

交银施罗德裕盈纯债债券型证券投资基金 2026 年第 1 季度报告

2026 年 3 月 31 日

基金管理人：交银施罗德基金管理有限公司

基金托管人：兴业银行股份有限公司

报告送出日期：2026 年 4 月 21 日

§1 重要提示

基金管理人的董事会及董事保证本报告所载资料不存在虚假记载、误导性陈述或重大遗漏，并对其内容的真实性、准确性和完整性承担个别及连带责任。

基金托管人兴业银行股份有限公司根据本基金合同规定，于 2026 年 04 月 20 日复核了本报告中的财务指标、净值表现和投资组合报告等内容，保证复核内容不存在虚假记载、误导性陈述或者重大遗漏。

基金管理人承诺以诚实信用、勤勉尽责的原则管理和运用基金资产，但不保证基金一定盈利。

基金的过往业绩并不代表其未来表现。投资有风险，投资者在作出投资决策前应仔细阅读本基金的招募说明书。

本报告中财务资料未经审计。

本报告期自 2026 年 01 月 01 日起至 03 月 31 日止。

§2 基金产品概况

基金简称	交银裕盈纯债债券		
基金主代码	519776		
基金运作方式	契约型开放式		
基金合同生效日	2016 年 11 月 4 日		
报告期末基金份额总额	394,643,686.04 份		
投资目标	本基金在严格控制风险和保持资产流动性的基础上，通过积极主动的投资管理，追求基金资产的长期稳健增值，力争实现超越业绩比较基准的投资回报。		
投资策略	本基金充分发挥基金管理人的研究优势，对宏观经济运行趋势、财政以及货币政策变化趋势作出分析和判断，对未来市场利率趋势及市场信用环境变化作出预测，动态调整大类金融资产比例，自上而下决定债券组合久期、期限结构、债券类别配置策略，在严谨深入的分析基础上，综合考虑不同债券品种的收益率水平、供求关系、信用风险的大小和流动性的好坏等影响因素，深入挖掘价值被低估的标的券种。		
业绩比较基准	中债综合全价指数		
风险收益特征	本基金是一只债券型基金，其风险与预期收益高于货币市场基金，低于混合型基金和股票型基金，属于证券投资基金中中等风险的品种。		
基金管理人	交银施罗德基金管理有限公司		
基金托管人	兴业银行股份有限公司		
下属分级基金的基金简称	交银裕盈纯债债券 A	交银裕盈纯债债券 C	交银裕盈纯债债券 D

下属分级基金的交易代码	519776	519777	020344
报告期末下属分级基金的份额总额	2,482,643.82 份	1,419,748.46 份	390,741,293.76 份

§3 主要财务指标和基金净值表现

3.1 主要财务指标

单位：人民币元

主要财务指标	报告期（2026 年 1 月 1 日-2026 年 3 月 31 日）		
	交银裕盈纯债债券 A	交银裕盈纯债债券 C	交银裕盈纯债债券 D
1. 本期已实现收益	-1,191,442.71	4,890.69	-1,509,950.81
2. 本期利润	3,370,718.96	12,860.41	1,666,339.52
3. 加权平均基金份额本期利润	0.0064	0.0077	0.0040
4. 期末基金资产净值	2,640,549.78	1,439,025.27	415,913,331.61
5. 期末基金份额净值	1.0636	1.0136	1.0644

注：1、上述基金业绩指标不包括持有人认购或交易基金的各项费用，计入费用后的实际收益水平要低于所列数字；

2、本期已实现收益指基金本期利息收入、投资收益、其他收入（不含公允价值变动收益）扣除相关费用和信用减值损失后的余额，本期利润为本期已实现收益加上本期公允价值变动收益。

3.2 基金净值表现

3.2.1 基金份额净值增长率及其与同期业绩比较基准收益率的比较

交银裕盈纯债债券 A

阶段	净值增长率①	净值增长率 标准差②	业绩比较基 准收益率③	业绩比较基 准收益率标 准差④	①—③	②—④
过去三个月	0.71%	0.04%	0.29%	0.04%	0.42%	0.00%
过去六个月	0.89%	0.04%	0.33%	0.05%	0.56%	-0.01%
过去一年	1.19%	0.06%	-0.12%	0.07%	1.31%	-0.01%
过去三年	7.99%	0.07%	5.45%	0.08%	2.54%	-0.01%
过去五年	13.41%	0.06%	8.29%	0.07%	5.12%	-0.01%
自基金合同 生效起至今	32.85%	0.06%	8.50%	0.07%	24.35%	-0.01%

交银裕盈纯债债券 C

阶段	净值增长率①	净值增长率 标准差②	业绩比较基 准收益率③	业绩比较基 准收益率标 准差④	①—③	②—④
过去三个月	0.84%	0.04%	0.29%	0.04%	0.55%	0.00%
过去六个月	0.99%	0.04%	0.33%	0.05%	0.66%	-0.01%
过去一年	1.28%	0.06%	-0.12%	0.07%	1.40%	-0.01%
过去三年	8.01%	0.07%	5.45%	0.08%	2.56%	-0.01%
过去五年	12.57%	0.06%	8.29%	0.07%	4.28%	-0.01%
自基金合同 生效起至今	31.35%	0.06%	8.50%	0.07%	22.85%	-0.01%

交银裕盈纯债债券 D

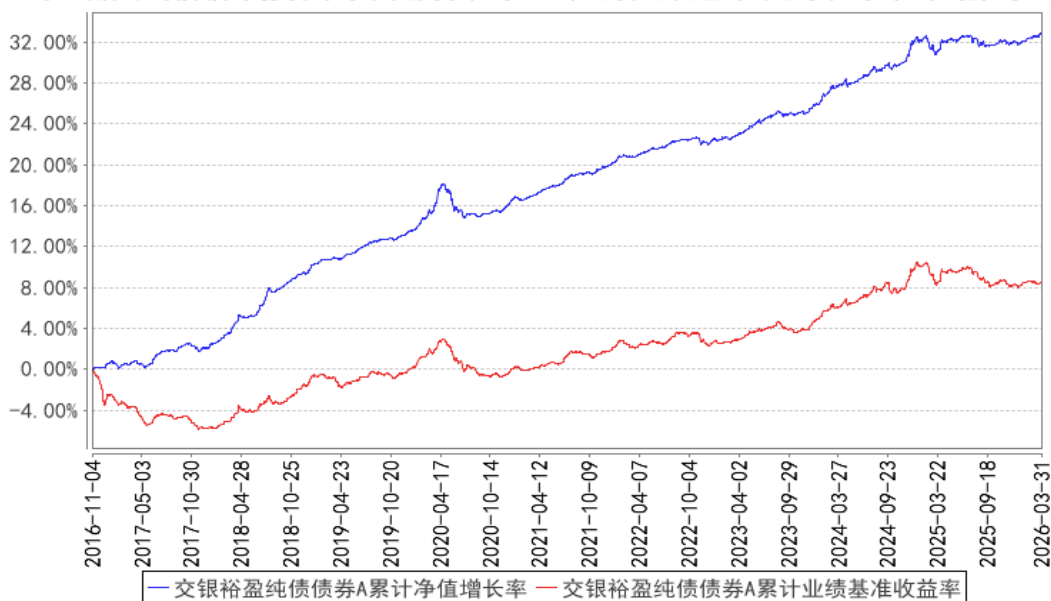
阶段	净值增长率①	净值增长率 标准差②	业绩比较基 准收益率③	业绩比较基 准收益率标 准差④	①—③	②—④
过去三个月	0.84%	0.04%	0.29%	0.04%	0.55%	0.00%
过去六个月	1.03%	0.04%	0.33%	0.05%	0.70%	-0.01%
过去一年	1.33%	0.06%	-0.12%	0.07%	1.45%	-0.01%
自基金合同 生效起至今	5.47%	0.07%	3.91%	0.08%	1.56%	-0.01%

注：1、本基金业绩比较基准为中债综合全价指数。

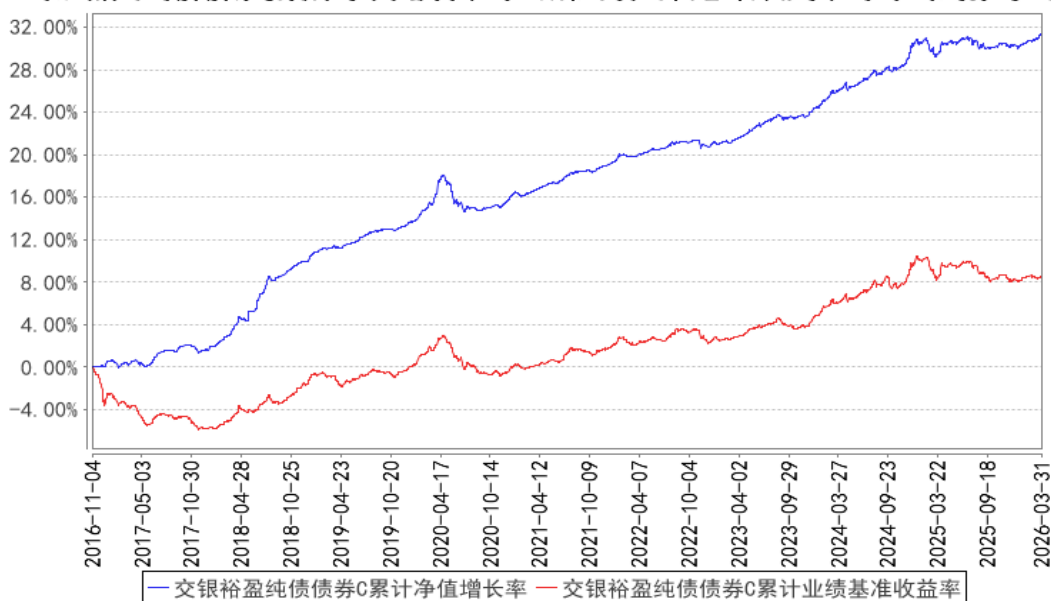
2、交银裕盈纯债债券 D 上述“自基金合同生效起至今”实际为“自基金份额类别首次确认起至今”，下同。

3.2.2 自基金合同生效以来基金累计净值增长率变动及其与同期业绩比较基准收益率变动的比较

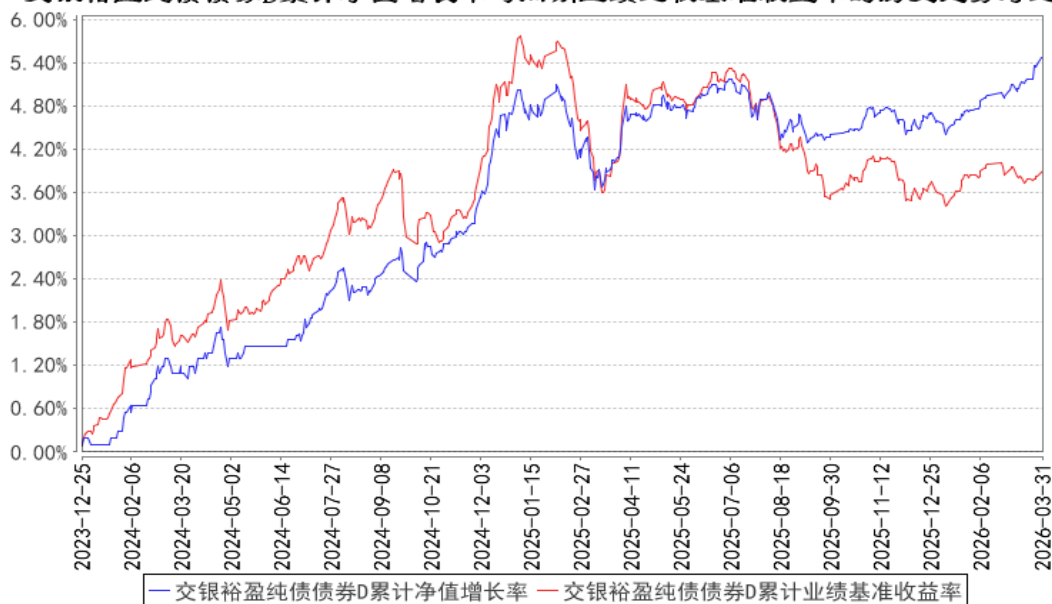
交银裕盈纯债债券A累计净值增长率与同期业绩比较基准收益率的历史走势对比图



交银裕盈纯债债券C累计净值增长率与同期业绩比较基准收益率的历史走势对比图



交银裕盈纯债债券D累计净值增长率与同期业绩比较基准收益率的历史走势对比图



注：1、本基金建仓期为自基金合同生效日起的 6 个月。截至建仓期结束，本基金各项资产配置比例符合基金合同及招募说明书有关投资比例的约定。

2、本基金自 2023 年 12 月 22 日起，开始销售 D 类份额，投资者提交的申购申请于 2023 年 12 月 25 日被确认并将有效份额登记在册。

§4 管理人报告

4.1 基金经理（或基金经理小组）简介

姓名	职务	任本基金的基金经理期限		证券从业年限	说明
		任职日期	离任日期		
于海颖	交银纯债债券发起、交银丰晟收益债券、交银裕坤纯债一年定期开放债券、交银鸿光一年混合、交银鸿信一年持有期混合、交银裕盈纯债债券、	2022 年 11 月 12 日	-	20 年	硕士。历任北方国际信托投资股份有限公司固定收益研究员、光大保德信基金管理有限公司交易员/基金经理助理/基金经理、银华基金管理有限公司基金经理、五矿证券有限公司固定收益事业部投资管理部总经理。2016 年加入交银施罗德基金管理有限公司，历任公司固定收益（公募）投资总监、多元资产管理总监。

	交银裕道纯债一年定期开放债券发起、交银裕通纯债债券的基金经理，公司混合资产投资总监				
张顺晨	交银中债 1-3 年农发债指数、交银裕泰两年定期开放债券、交银裕如纯债债券、交银裕坤纯债一年定期开放债券、交银中债 1-3 年政金债指数、交银裕祥纯债债券、交银中债 0-3 年政金债指数、交银丰润收益债券、交银裕盈纯债债券、交银境尚收益债券的基金经理	2025 年 1 月 17 日	-	10 年	博士。历任国金证券研究所研究员。2017 年加入交银施罗德基金管理有限公司，历任固定收益部研究员/基金经理助理/基金经理。
苏建文	交银丰润收益债券、交银	2025 年 1 月 23 日	-	7 年	硕士。2019 年加入交银施罗德基金管理有限公司，历任固定收益部研究员/基金经理助理、混合资产投资部基金经理助

	裕泰两年定期开放债券、交银裕盈纯债债券、交银中债 0-3 年政金债指数、交银中债 1-3 年农发债指数、交银中债 1-3 年政金债指数、交银裕道纯债一年定期开放债券发起、交银裕祥纯债债券的基金经理				理。
虞汉阳	交银裕盈纯债债券、交银裕祥、交银中债 1-3 年农发行债券指数的基金经理	2026 年 2 月 7 日	-	8 年	博士。历任兴银理财有限责任公司专户投资部高级投资经理、西部证券股份有限公司固定收益部投资经理、中国农业银行股份有限公司金融市场部高级交易员。2025 年加入交银施罗德基金管理有限公司。

注：基金经理（或基金经理小组）期后变动（如有）敬请关注基金管理人发布的相关公告。

4.2 管理人对报告期内本基金运作合规守信情况的说明

在报告期内，本基金管理人严格遵循了《中华人民共和国证券投资基金法》、基金合同和其他相关法律法规的规定，并本着诚实信用、勤勉尽责的原则管理和运用基金资产，基金整体运作符合有关法律法规和基金合同的规定，为基金持有人谋求最大利益。

4.3 公平交易专项说明

4.3.1 公平交易制度的执行情况

本公司制定了严格的投资控制制度和公平交易监控制度来保证旗下基金运作的公平，旗下所

管理的所有资产组合，包括证券投资基金和私募资产管理计划均严格遵循制度进行公平交易。

公司建立资源共享的投资研究信息平台，确保各投资组合在获得投资信息、投资建议和实施投资决策方面享有公平的机会。公司在交易执行环节实行集中交易制度，建立公平的交易分配制度。对于交易所公开竞价交易，遵循“价格优先、时间优先”的原则，全部通过交易系统进行比例分配；对于非集中竞价交易、以公司名义进行的场外交易，遵循公平交易分配原则对交易结果进行分配。

公司中央交易室和风险管理部进行日常投资交易行为监控，风险管理部负责对各账户公平交易进行事后分析，于每季度和每年度分别对公司管理的不同投资组合的整体收益率差异、分投资类别的收益率差异以及不同时间窗口同向交易的交易价差进行分析，通过分析评估和信息披露来加强对公平交易过程和结果的监督。

报告期内本公司严格执行公平交易制度，公平对待旗下各投资组合，未发现任何违反公平交易的行为。

4.3.2 异常交易行为的专项说明

本基金于本报告期内不存在异常交易行为。本报告期内，本公司管理的所有投资组合参与的交易所公开竞价同日反向交易成交较少的单边交易量没有超过该证券当日总成交量 5% 的情形，本基金与本公司管理的其他投资组合在不同时间窗下（如日内、3 日内、5 日内）同向交易的交易价差未出现异常。

4.4 报告期内基金的投资策略和运作分析

一季度债市收益率窄幅震荡，短端利率逐步下行，期限利差继续走阔。1 月初权益开门红强势，股债跷板压制债市情绪，10 年期国债到期收益率最高上至 1.90%。而后保险、银行自营配置盘进场布局票息，加之资金面维持宽松，10 年期国债收益率转为下行，修复月初跌幅。1 月底 2 月初外部地缘冲突升级，公布的 PMI 超预期走弱，债市情绪略有提振，2 月 5 日，央行重启 14D 逆回购投放呵护跨节流动性，同时市场预期买断式逆回购中标边际利率调降，2 月 6 日至 2 月 10 日，隔夜资金价格降至 1.3% 下方，居民存款到期后续存率较高，配置需求偏强的同时交易盘进场做多，10 年国债活跃券收益率下破 1.8%，2 月 13 日，10 年国债活跃券最低降至 1.77% 以下，随后止盈情绪升温带动利率上行。春节后首个交易日受特朗普关税违宪事件、春节假期出行偏强等影响，权益行情高开高走，债市小幅调整。2 月 25 日-26 日，上海公布“沪七条”政策力度偏强，交易盘止盈涌现，中长端、超长债利率品种表现偏弱，10 年国债收益率重回 1.80% 上方。进入 3 月，国内全国两会和各项经济数据披露，债市反应有限，地缘冲突大幅升级推高油价，“滞

胀”和“衰退”交易笼罩国内外市场，债市主要受到通胀预期的压制，但受益于配置资金充裕和资金面平稳宽松，短债情绪较好，长债调整空间有限，10 年国债维持在 1.80%-1.85%窄区间波动。截至 3 月 31 日，1 年国债较季初下行 11BP 至 1.22%，10 年国债下行 3BP 至 1.82%。

报告期内，组合基于对宏观经济的判断，结合市场收益率曲线形态变动调整了组合久期，组合中配置了较多骑乘收益较好的品种，同时将杠杆维持在中性偏高水平，通过流动性溢价和精选曲线凸点利差为组合增厚收益。

展望 2026 年二季度，中东地缘局势和国内通胀环境将成为影响债市的主要因素。伴随出口超预期韧性、基建投资持续发力、地产销售边际企稳，叠加消费补贴带动社零中枢修复，预计经济增速总体保持稳健，但是消费和地产的反弹力度有待观察，另外中东冲突导致国际油价飙升，部分海外经济体能源依赖度较高，全球需求放缓或将滞后显现，外贸对生产拉动的持续性潜在预期差。受到国际油价明显上涨的影响，PPI 增速转正节奏明显提前，且呈现逐步回升态势，全年高点或在 2%左右。考虑生猪产能充裕，食品上涨动能偏弱，预计 CPI 温和上行，后续关注输入性通胀压力。政策方面，年初财政积极发力，二季度财政支出有望加快，加力提效以托底基建，央行多次表态货币政策有足够空间，将灵活高效运用降准降息等工具，预计资金面有望延续均衡，但阶段性波动可能增大。对于债券市场，我们认为二季度或呈现震荡的态势。

操作策略方面，组合将积极把握货币政策宽松预期、地缘冲突、一级市场供给波动等市场重点博弈要素，关注收益率曲线平陡变化的潜在机会，优化骑乘策略，以期在区间震荡的过程中通过精细化交易累积超额收益。

4.5 报告期内基金的业绩表现

本基金（各类）份额净值及业绩表现请见“3.1 主要财务指标”及“3.2.1 基金份额净值增长率及其与同期业绩比较基准收益率的比较”部分披露。

4.6 报告期内基金持有人数或基金资产净值预警说明

本基金本报告期内无需预警说明。

§5 投资组合报告

5.1 报告期末基金资产组合情况

序号	项目	金额（元）	占基金总资产的比例（%）
1	权益投资	-	-
	其中：股票	-	-
2	基金投资	-	-

3	固定收益投资	497,300,156.16	99.00
	其中：债券	497,300,156.16	99.00
	资产支持证券	-	-
4	贵金属投资	-	-
5	金融衍生品投资	-	-
6	买入返售金融资产	-	-
	其中：买断式回购的买入返售金融资产	-	-
7	银行存款和结算备付金合计	4,989,569.44	0.99
8	其他资产	55,037.30	0.01
9	合计	502,344,762.90	100.00

5.2 报告期末按行业分类的股票投资组合

5.2.1 报告期末按行业分类的境内股票投资组合

无。

5.2.2 报告期末按行业分类的港股通投资股票投资组合

无。

5.3 期末按公允价值占基金资产净值比例大小排序的股票投资明细

5.3.1 报告期末按公允价值占基金资产净值比例大小排序的前十名股票投资明细

无。

5.4 报告期末按债券品种分类的债券投资组合

序号	债券品种	公允价值（元）	占基金资产净值比例（%）
1	国家债券	5,037,758.90	1.20
2	央行票据	-	-
3	金融债券	492,262,397.26	117.21
	其中：政策性金融债	492,262,397.26	117.21
4	企业债券	-	-
5	企业短期融资券	-	-
6	中期票据	-	-
7	可转债（可交换债）	-	-
8	同业存单	-	-
9	其他	-	-
10	合计	497,300,156.16	118.41

5.5 报告期末按公允价值占基金资产净值比例大小排序的前五名债券投资明细

序号	债券代码	债券名称	数量（张）	公允价值（元）	占基金资产净值比例（%）
1	230203	23 国开 03	2,000,000	205,496,712.33	48.93
2	170405	17 农发 05	500,000	51,378,287.67	12.23

3	250430	25 农发 30	400,000	40,092,701.37	9.55
4	250215	25 国开 15	400,000	39,634,958.90	9.44
5	230415	23 农发 15	300,000	31,154,465.75	7.42

**5.6 报告期末按公允价值占基金资产净值比例大小排序的前十名资产支持证券投资
明细**

无。

5.7 报告期末按公允价值占基金资产净值比例大小排序的前五名贵金属投资明细

无。

5.8 报告期末按公允价值占基金资产净值比例大小排序的前五名权证投资明细

无。

5.9 报告期末本基金投资的国债期货交易情况说明

5.9.1 本期国债期货投资政策

无。

5.9.2 报告期末本基金投资的国债期货持仓和损益明细

无。

5.9.3 本期国债期货投资评价

无。

5.10 投资组合报告附注

5.10.1 本基金投资的前十名证券的发行主体本期是否出现被监管部门立案调查，或在报告编制日前一年内受到公开谴责、处罚的情形

报告期内本基金投资的前十名证券的发行主体出现被监管部门立案调查，或在报告编制日前一年内受到公开谴责、处罚的情形披露如下：

2025 年 09 月 30 日，央行公示银罚决字[2025]66 号行政处罚决定书，给予国家开发银行 123 万元人民币的行政处罚。

2025 年 08 月 01 日，国家金融监督管理总局公示行政处罚决定书，给予中国农业发展银行 1020 万元人民币的行政处罚。

2025 年 07 月 25 日，国家外汇管理局北京市分局公示京汇罚[2025]30 号行政处罚决定书，给予国家开发银行罚没共计 1394.42 万元人民币的行政处罚。

本基金管理人对证券投资决策程序的说明如下：本基金管理人对证券投资特别是重仓证券的投资有严格的投资决策流程控制，对上述主体发行证券的投资决策程序符合公司投资制度的规定。

除上述主体外，本基金投资的前十名证券的其他发行主体本期没有出现被监管部门立案调查，或在报告编制日前一年内受到公开谴责、处罚的情形。

5.10.2 基金投资的前十名股票是否超出基金合同规定的备选股票库

基金投资的前十名股票中，没有超出基金合同规定的备选股票库之外的股票。

5.10.3 其他资产构成

序号	名称	金额（元）
1	存出保证金	1,547.67
2	应收证券清算款	-
3	应收股利	-
4	应收利息	-
5	应收申购款	53,489.63
6	其他应收款	-
7	其他	-
8	合计	55,037.30

5.10.4 报告期末持有的处于转股期的可转换债券明细

无。

5.10.5 报告期末前十名股票中存在流通受限情况的说明

无。

5.10.6 投资组合报告附注的其他文字描述部分

由于四舍五入的原因，分项之和与合计项之间可能存在尾差。

§6 开放式基金份额变动

单位：份

项目	交银裕盈纯债债券 A	交银裕盈纯债债券 C	交银裕盈纯债债券 D
报告期期初基金份额总额	752,978,678.29	2,100,298.62	2,125,968,837.06
报告期期间基金总申购份额	490,393.71	306,717.04	300,914,869.43
减：报告期期间基金总赎回份额	750,986,428.18	987,267.20	2,036,142,412.73
报告期期间基金拆分变动份额（份额减少以“-”填列）	-	-	-
报告期期末基金份额总额	2,482,643.82	1,419,748.46	390,741,293.76

注：1、如果本报告期间发生转换入、份额类别调整、红利再投业务，则总申购份额中包含该业

务；

2、如果本报告期间发生转换出、份额类别调整业务，则总赎回份额中包含该业务。

§7 基金管理人运用固有资金投资本基金情况

7.1 基金管理人持有本基金份额变动情况

无。

7.2 基金管理人运用固有资金投资本基金交易明细

无。

§ 8 影响投资者决策的其他重要信息

8.1 报告期内单一投资者持有基金份额比例达到或超过 20%的情况

投资者类别	报告期内持有基金份额变化情况				报告期末持有基金情况		
	序号	持有基金份额比例达到或者超过 20%的时间区间	期初份额	申购份额	赎回份额	持有份额	份额占比 (%)
机构	1	2026/1/1-2026/3/31	182,915,035.67	94,037,333.08	182,915,035.67	94,037,333.08	23.83
	2	2026/1/1-2026/3/31	189,806,681.22		-100,000,000.00	89,806,681.22	22.76
	3	2026/1/1-2026/3/31		-84,633,533.95		-84,633,533.95	21.45
	4	2026/1/1-2026/3/31	617,214,035.29		-617,214,035.29		-
	5	2026/1/1-2026/3/31	946,520,870.80		-946,520,870.80		-
	6	2026/1/1-2026/3/31	471,341,911.76		-471,341,911.76		-
产品特有风险							
本基金本报告期内出现单一投资者持有基金份额比例超过基金总份额 20%的情况。如该类投资者集中赎回，可能会对本基金带来流动性冲击，从而影响基金的投资运作和收益水平。基金管理人将加强流动性管理，防范相关风险，保护持有人利益。							

8.2 影响投资者决策的其他重要信息

无。

§9 备查文件目录

9.1 备查文件目录

- 1、中国证监会准予交银施罗德裕盈纯债债券型证券投资基金募集注册的文件；
- 2、《交银施罗德裕盈纯债债券型证券投资基金基金合同》；
- 3、《交银施罗德裕盈纯债债券型证券投资基金招募说明书》；
- 4、《交银施罗德裕盈纯债债券型证券投资基金托管协议》；
- 5、关于申请募集注册交银施罗德裕盈纯债债券型证券投资基金的法律意见书；
- 6、基金管理人业务资格批件、营业执照；
- 7、基金托管人业务资格批件、营业执照；
- 8、报告期内交银施罗德裕盈纯债债券型证券投资基金在规定报刊上各项公告的原稿。

9.2 存放地点

备查文件存放于基金管理人的办公场所。

9.3 查阅方式

投资者可在办公时间内至基金管理人的办公场所免费查阅备查文件，或者登录基金管理人的网站(www.fund001.com)查阅。在支付工本费后，投资者可在合理时间内取得上述文件的复制件或复印件。

投资者对本报告书如有疑问，可咨询本基金管理人交银施罗德基金管理有限公司。本公司客户服务中心电话：400-700-5000（免长途话费），021-61055000，电子邮件：services@jysld.com。