

景顺长城景丰货币市场基金 2024年第2季度报告

2024年6月30日

基金管理人：景顺长城基金管理有限公司

基金托管人：兴业银行股份有限公司

报告送出日期：2024年7月19日

§ 1 重要提示

基金管理人的董事会及董事保证本报告所载资料不存在虚假记载、误导性陈述或重大遗漏，并对其内容的真实性、准确性和完整性承担个别及连带责任。

基金托管人兴业银行股份有限公司根据本基金合同规定，于 2024 年 7 月 18 日复核了本报告中的财务指标、净值表现和投资组合报告等内容，保证复核内容不存在虚假记载、误导性陈述或者重大遗漏。

基金管理人承诺以诚实信用、勤勉尽责的原则管理和运用基金资产，但不保证基金一定盈利。

基金的过往业绩并不代表其未来表现。投资有风险，投资者在作出投资决策前应仔细阅读本基金的招募说明书。

本报告中财务资料未经审计。

本报告期自 2024 年 4 月 1 日起至 2024 年 6 月 30 日止。

§2 基金产品概况

基金简称	景顺长城景丰货币
基金主代码	000701
基金运作方式	契约型开放式
基金合同生效日	2014 年 9 月 16 日
报告期末基金份额总额	2,592,911,952.91 份
投资目标	本基金在保持基金资产安全性和高流动性的基础上，通过运用各种投资工具及投资策略，力争获取高于业绩比较基准的投资回报。
投资策略	本基金根据对短期利率变动的合理预判，采用投资组合平均剩余期限控制下的主动性投资策略，利用定性分析和定量分析方法，综合分析宏观经济指标，包括全球经济发展形势、国内经济情况、货币政策、财政政策、物价水平变动趋势、利率水平和市场预期、通货膨胀率、货币供应量等，对短期利率走势进行综合判断，同时分析央行公开市场操作、主流资金的短期投资倾向、债券供给、货币市场与资本市场资金互动等，并根据动态预期决定和调整组合的平均剩余期限。预期市场利率水平上升，适度缩短投资组合的平均剩余期限，以降低组合下跌风险；预期市场利率水平下降，适度延长投资组合的平均剩余期限，以分享债券价格上升的收益。
业绩比较基准	同期七天通知存款利率（税后）。
风险收益特征	本基金为货币市场基金，为证券投资基金中的低风险品种。本基金长期的风险和预期收益低于股票型基金、混合型基金、债券型基金。

基金管理人	景顺长城基金管理有限公司		
基金托管人	兴业银行股份有限公司		
下属分级基金的基金简称	景顺长城景丰货币 A	景顺长城景丰货币 B	景顺长城景丰货币 E
下属分级基金的交易代码	000701	000707	016473
报告期末下属分级基金的份额总额	241,780,894.57 份	2,091,631,425.96 份	259,499,632.38 份

§3 主要财务指标和基金净值表现

3.1 主要财务指标

单位：人民币元

主要财务指标	报告期（2024 年 4 月 1 日-2024 年 6 月 30 日）		
	景顺长城景丰货币 A	景顺长城景丰货币 B	景顺长城景丰货币 E
1. 本期已实现收益	1,284,170.03	22,217,748.60	1,531,497.41
2. 本期利润	1,284,170.03	22,217,748.60	1,531,497.41
3. 期末基金资产净值	241,780,894.57	2,091,631,425.96	259,499,632.38

注：1、本期已实现收益指基金本期利息收入、投资收益、其他收入（不含公允价值变动收益）扣除相关费用和信用减值损失后的余额，本期利润为本期已实现收益加上本期公允价值变动收益，由于货币基金的债券投资采用实际利率计算账面价值；同时于每一计价日计算影子价格，以避免债券投资的账面价值与公允价值的差异导致基金资产净值发生重大偏离。因此，公允价值变动收益为零，本期已实现收益和本期利润的金额相等。

2、上述基金业绩指标不包括持有人认购或交易基金的各项费用，计入费用后实际收益水平要低于所列数字。

3.2 基金净值表现

3.2.1 基金份额净值收益率及其与同期业绩比较基准收益率的比较

景顺长城景丰货币 A

阶段	净值收益率 ①	净值收益率 标准差②	业绩比较基 准收益率③	业绩比较基 准收益率标 准差④	①—③	②—④
过去三个月	0.4541%	0.0016%	0.3357%	0.0000%	0.1184%	0.0016%
过去六个月	0.9429%	0.0014%	0.6713%	0.0000%	0.2716%	0.0014%
过去一年	1.9094%	0.0013%	1.3519%	0.0000%	0.5575%	0.0013%
过去三年	5.8806%	0.0012%	4.0519%	0.0000%	1.8287%	0.0012%
过去五年	10.5698%	0.0013%	6.7519%	0.0000%	3.8179%	0.0013%
自基金合同 生效起至今	28.9578%	0.0029%	13.2171%	0.0000%	15.7407%	0.0029%

景顺长城景丰货币 B

阶段	净值收益率 ①	净值收益率 标准差②	业绩比较基 准收益率③	业绩比较基 准收益率标 准差④	①—③	②—④
过去三个月	0.5141%	0.0016%	0.3357%	0.0000%	0.1784%	0.0016%
过去六个月	1.0635%	0.0014%	0.6713%	0.0000%	0.3922%	0.0014%
过去一年	2.1547%	0.0013%	1.3519%	0.0000%	0.8028%	0.0013%
过去三年	6.6451%	0.0012%	4.0519%	0.0000%	2.5932%	0.0012%
过去五年	11.9028%	0.0013%	6.7519%	0.0000%	5.1509%	0.0013%
自基金合同 生效起至今	32.0180%	0.0028%	13.2171%	0.0000%	18.8009%	0.0028%

景顺长城景丰货币 E

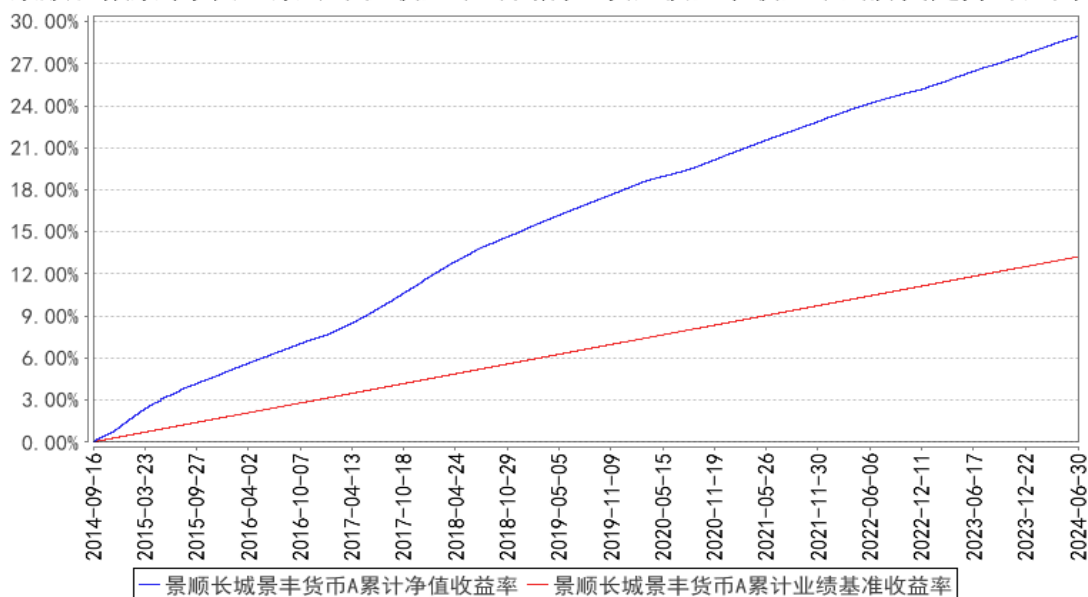
阶段	净值收益率 ①	净值收益率 标准差②	业绩比较基 准收益率③	业绩比较基 准收益率标 准差④	①—③	②—④
过去三个月	0.4522%	0.0016%	0.3357%	0.0000%	0.1165%	0.0016%
过去六个月	0.9416%	0.0014%	0.6713%	0.0000%	0.2703%	0.0014%
过去一年	1.9096%	0.0013%	1.3519%	0.0000%	0.5577%	0.0013%
自基金合同 生效起至今	3.2349%	0.0013%	2.2765%	0.0000%	0.9584%	0.0013%

注：1、本基金 A 类和 B 类基金份额收益分配为每日分配，按月结转份额；本基金 E 类基金份额收益分配为每日分配，按日结转份额。

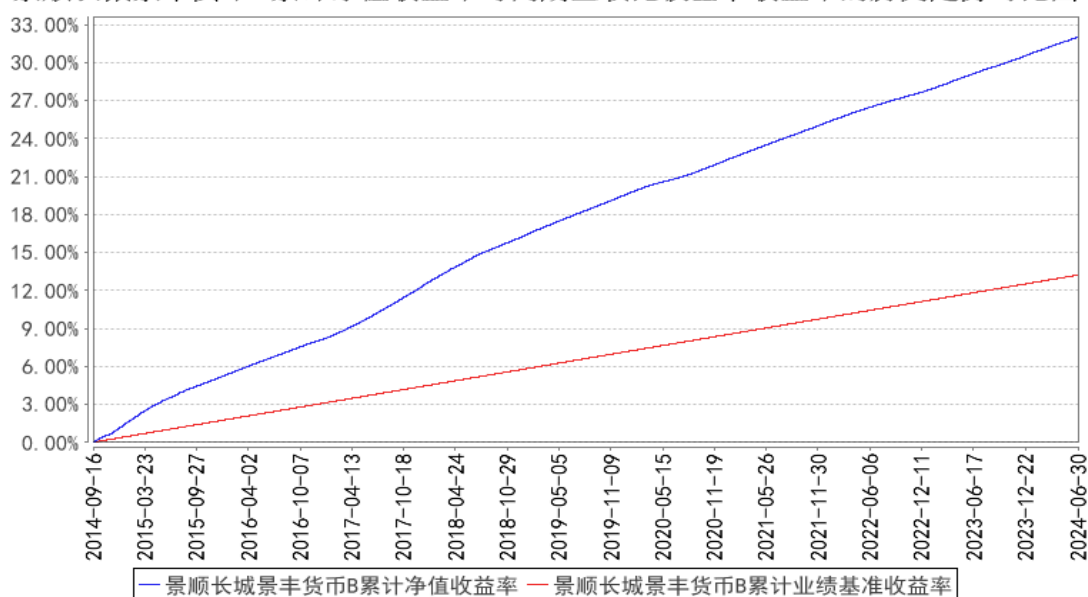
2、本基金自 2022 年 10 月 21 日起增设 E 类基金份额，并于 2022 年 10 月 24 日起开始对 E 类份额进行估值。

3.2.2 自基金合同生效以来基金累计净值收益率变动及其与同期业绩比较基准收益率变动的比较

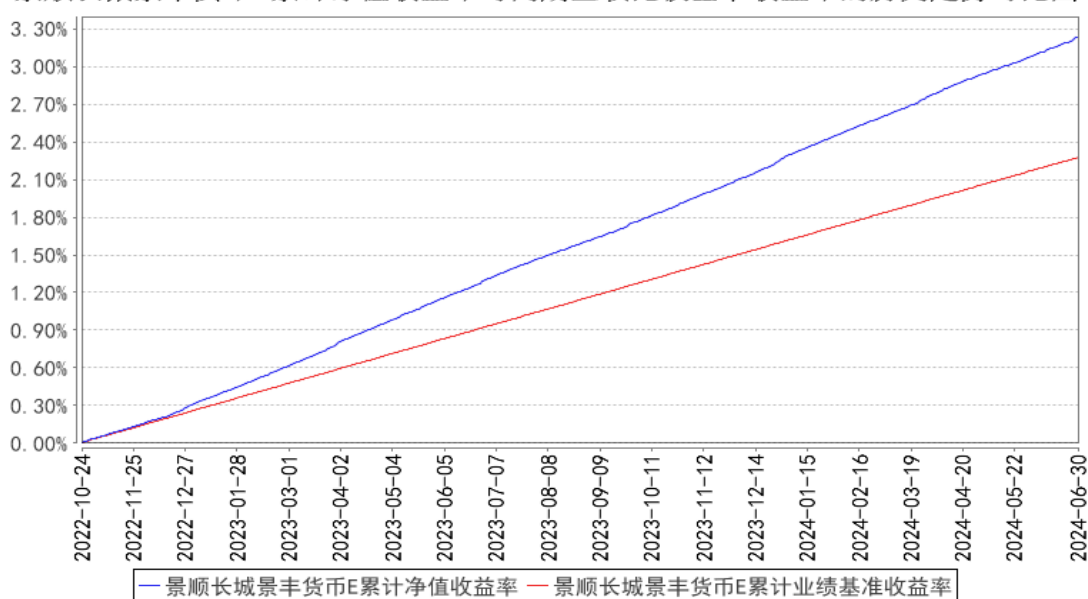
景顺长城景丰货币 A 累计净值收益率与同期业绩比较基准收益率的历史走势对比图



景顺长城景丰货币B累计净值收益率与同期业绩比较基准收益率的历史走势对比图



景顺长城景丰货币E累计净值收益率与同期业绩比较基准收益率的历史走势对比图



注：本基金的建仓期为 2014 年 9 月 16 日基金合同生效日起 6 个月。建仓期结束时，本基金投资组合符合基金合同的有关约定。本基金自 2022 年 10 月 21 日起增设 E 类基金份额。

§4 管理人报告

4.1 基金经理（或基金经理小组）简介

姓名	职务	任本基金的基金经理期限		证券从业年限	说明
		任职日期	离任日期		
陈威霖	本基金的基金经理	2016 年 4 月 20 日	-	13 年	管理学硕士。曾任平安利顺货币经纪公司债券市场部债券经纪人。2013 年 6 月加入本公司，历任交易管理部交易员、固定收益部信用研究员，自 2016 年 4 月起担

					任固定收益部基金经理, 现任固定收益部总经理助理、基金经理。具有 13 年证券、基金行业从业经验。
米良	本基金的基金经理	2018 年 12 月 12 日	-	10 年	经济学硕士, CFA。曾任汇丰银行(中国)有限公司零售银行部管理培训生、零售银行部高级客户经理, 汇丰银行深圳分行贸易融资部产品经理, 招商银行资产负债部资产管理岗。2018 年 9 月加入本公司, 自 2018 年 11 月起担任固定收益部基金经理。具有 10 年证券、基金行业从业经验。
黄惠伶	本基金的基金助理	2022 年 11 月 9 日	-	6 年	管理学硕士。2018 年 7 月加入本公司, 历任交易管理部交易员、固定收益部研究员。现任固定收益部基金经理助理。具有 6 年证券、基金行业从业经验。

注: 1、对基金的首任基金经理, 其“任职日期”按基金合同生效日填写, “离任日期”为根据公司决定的解聘日期(公告前一日); 对此后的非首任基金经理, “任职日期”指根据公司决定聘任后的公告日期, “离任日期”指根据公司决定的解聘日期(公告前一日);

2、证券从业的含义遵从行业协会《证券业从业人员资格管理办法》的相关规定。

4.2 报告期内本基金运作遵规守信情况说明

本报告期内, 本基金管理人严格遵守《中华人民共和国证券投资基金法》、《公开募集证券投资基金运作管理办法》、《公开募集证券投资基金销售机构监督管理办法》和《公开募集证券投资基金信息披露管理办法》等有关法律法规及各项实施准则、《景顺长城景丰货币市场基金基金合同》和其他有关法律法规的规定, 本着诚实信用、勤勉尽责的原则管理和运用基金资产, 在严格控制风险的基础上, 为基金持有人谋求最大利益。本报告期内, 基金运作整体合法合规, 未发现损害基金持有人利益的行为。基金的投资范围、投资比例及投资组合符合有关法律法规及基金合同的规定。

4.3 公平交易专项说明

4.3.1 公平交易制度的执行情况

本报告期内, 本基金管理人严格执行《证券投资基金管理公司公平交易制度指导意见(2011年修订)》, 完善相应制度及流程, 通过系统和人工等各种方式在各业务环节严格控制交易公平执行, 公平对待旗下管理的所有基金和投资组合。

4.3.2 异常交易行为的专项说明

本报告期内, 本管理人管理的所有投资组合参与的交易所公开竞价, 同日反向交易成交较少的单边交易量超过该证券当日成交量的 5% 的交易共有 3 次, 为投资组合的投资策略需要而发生的

同日反向交易，按规定履行了审批程序。

本报告期内，未发现有可能导致不公平交易和利益输送的异常交易。

4.4 报告期内基金的投资策略和运作分析

一季度国内经济实现了较为强劲的开局之后，二季度经济边际有所走弱，多项经济指标放缓。5、6 两月 PMI 重新跌入收缩区间，基建投资逐月下滑，居民消费未能延续向上修复态势，货币增速大幅下滑，反映出经济企稳回升的过程仍需稳固。结构性亮点依然在出口，出口增速在全球制造业周期上行以及基数走低的背景下大幅好转，带动工业生产保持韧性，但是内需在地产持续下行、居民预期偏弱的背景下仍旧疲弱。二季度信贷投放大幅走弱，4、5 两月合计同比少增 3988 亿元，居民端和企业端双双较显疲弱。除了内生融资需求外，监管层打击“手工补息”、防止资金“沉淀空转”以及金融业增加值核算改革等因素都对信贷投放产生了挤水分的效果。M1 和 M2 增速也在二季度大幅下行，其中 5 月 M1 同比增速-4.2%，跌幅创历史新低。高质量发展下，地产销售端和投资端的表现依旧疲弱，销售面积跌幅 20%以上，相比一季度跌幅有所加深，“517”地产新政对销售提振作用有限；投资端的跌幅逐月扩大，5 月累计同比下跌 10.1%，新开工和竣工的跌幅更深，累计同比分别下跌 24.2%和 20.1%。制造业投资延续了去年以及今年一季度的亮眼表现，4、5 两月投资增速保持在 9%以上的高增速，并且设备投资表现尤其突出，5 月增速上行至 18%。消费有所放缓，未能延续今年一季度向上修复的态势，二季度 4、5 两月社零平均增速 3%，相比一季度的 4.7%有明显的回落。

二季度，银行间资金面整体保持平稳，资金分层状况大幅缓解，但资金中枢多数情况下仍处于政策利率之上。从央行货币政策执行情况来看，当季流动性保持稳定，因此央行仅在月末、税期等关键时点通过 OMO 投放短期流动性维稳。因 MLF 利率相对 NCD 利率仍处于高位，二季度整体缩量续作，MLF 余额持续回落。4 月份，禁止“手工补息”规定出台，大行负债受此影响较大，存款流失至中小行以及广义基金，造成流动性分层缓解，R007 与 DR007 利差压缩甚至偶有倒挂，这也是二季度流动性相对宽松的原因之一。5 月份特别国债发行计划出炉，供给相对平滑，同时二季度地方债发行节奏偏缓，这也是流动性整体平稳的另一个原因。从价格角度来看，央行在二季度仍未调整政策利率，DR007 月均值分别为 1.88%、1.85%和 1.87%，资金中枢仍处于政策利率之上，仅在 6 月初有部分时间 DR007 低于 1.8%水平。

二季度 NCD 走势随着 NCD 供需关系的改变走出一波强势行情。受“手工补息”影响，NCD 收益率在 4 月份大幅下行最低下至 2%，月末随着风险偏好有所改善反弹至月初高点。之后银行通过主动负债补充流动性缺口，而非银配置力量也相对强势，在银行负债再平衡的过程中，NCD 收益率持续下行，至季末时点出现抢跑行情 1 年 AAA NCD 收益率突破年底低点至 1.96%，较一季末大

幅下行 27BP。

报告期内组合严格遵循公募基金流动性新规中对货币基金运作的规定，根据市场变化及时调整组合策略。二季度整体上对债市相对乐观，因此组合剩余期限基本维持高位。由于资金脱媒带来理财资金入场配置 1Y NCD，而汇率掣肘下短端资金仍较难快速下行，因此组合在具体配置上采用哑铃型策略。

展望三季度，我们认为国内经济环比二季度能够边际回升。发行进度明显落后的地方政府债有望提速，地方债项目落地有望带动银行配套信贷投放，设备更新和消费品以旧换新也有望在金融端获得更多支持，三季度信贷有望边际改善。“607”国常会提出“继续研究储备新的去库存、稳市场政策措施”，稳地产政策有望持续出台。国务院发布《推动大规模设备更新和消费品以旧换新行动方案》，设备投资有望延续高增速。房价环比的加速下行对居民资产负债表的冲击依旧持续抑制居民的消费意愿，但是三季度随着财政力度的边际扩大，有望带动经济边际回暖，从而带动居民就业和收入边际改善，叠加三季度进入暑期出游旺季，有望带动消费向上修复。通胀将会维持偏弱回升的态势。随着专项债的加速发行使用叠加超长期特别国债项目的落地，有望带动基建实物工作量提升，从而对 PPI 价格形成支撑，但是房地产维持弱势、结构性供需错配依旧对价格形成持续压制，价格偏弱的格局将会延续。

对于资金面，央行的态度仍维持流动性合理充裕，基于基本面也没有收紧的理由，重点需要观察政府债发行节奏是否提速，可能阶段性造成资金摩擦加大。短时间内，禁止手工补息造成的衰退式宽松加剧了“资产荒”问题，跨季后资金中枢有望缓慢下行，从而打开短端下行的空间。对于 1Y NCD 判断，由于短期资金仍有底，1Y NCD 仍较大可能很难破 1.9%位置，预计将在 1.95%左右反复震荡。只待资金突破当前定价，NCD 才可能继续打开下行空间。

组合将密切关注宏观基本面数据、监管政策对时点上资金面的扰动以及央行货币政策操作，精细化管理组合流动性。三季度，预计资金面变化不大，考虑到 7 月是传统理财资金入场大月及未来降准降息的可能，组合将维持偏长久期。后续将关注政府债供给对市场流动性的影响，提前预判并及时调整投资策略。

4.5 报告期内基金的业绩表现

2024 年 2 季度，景丰货币 A 净值收益率为 0.4541%，业绩比较基准收益率为 0.3357%；

2024 年 2 季度，景丰货币 B 净值收益率为 0.5141%，业绩比较基准收益率为 0.3357%；

2024 年 2 季度，景丰货币 E 净值收益率为 0.4522%，业绩比较基准收益率为 0.3357%

4.6 报告期内基金持有人数或基金资产净值预警说明

无。

§5 投资组合报告

5.1 报告期末基金资产组合情况

序号	项目	金额（元）	占基金总资产的比例（%）
1	固定收益投资	1,372,447,711.63	48.88
	其中：债券	1,372,447,711.63	48.88
	资产支持证 券	-	-
2	买入返售金融资产	616,869,127.30	21.97
	其中：买断式回购的 买入返售金融资产	-	-
3	银行存款和结算备 付金合计	817,004,601.80	29.10
4	其他资产	1,365,714.07	0.05
5	合计	2,807,687,154.80	100.00

注：银行存款和结算备付金合计中包含定期存款 811,772,766.54 元。

5.2 报告期债券回购融资情况

序号	项目	占基金资产净值的比例（%）	
1	报告期内债券回购融资余额	2.14	
	其中：买断式回购融资	-	
序号	项目	金额（元）	占基金资产净值的比例（%）
2	报告期末债券回购融资余额	201,043,939.73	7.75
	其中：买断式回购融资	-	-

注：报告期内债券回购融资余额占基金资产净值的比例为报告期内每个交易日融资余额占基金资产净值比例的简单平均值。

债券正回购的资金余额超过基金资产净值的 20% 的说明

本报告期内本货币市场基金债券正回购的资金余额未超过基金资产净值的 20%。

5.3 基金投资组合平均剩余期限

5.3.1 投资组合平均剩余期限基本情况

项目	天数
报告期末投资组合平均剩余期限	68
报告期内投资组合平均剩余期限最高值	76
报告期内投资组合平均剩余期限最低值	43

注：报告期末，本基金因客户赎回，导致投资组合的平均剩余期限被动超过 60 天，已在法规及合同规定的期限内调整达标。

报告期内投资组合平均剩余期限超过 120 天情况说明

本报告期内，本货币基金投资组合平均剩余期限未超过 120 天。

5.3.2 报告期末投资组合平均剩余期限分布比例

序号	平均剩余期限	各期限资产占基金资产净值的比例 (%)	各期限负债占基金资产净值的比例 (%)
1	30 天以内	43.67	7.75
	其中：剩余存续期超过 397 天的浮动利率债	-	-
2	30 天（含）—60 天	15.01	-
	其中：剩余存续期超过 397 天的浮动利率债	-	-
3	60 天（含）—90 天	28.48	-
	其中：剩余存续期超过 397 天的浮动利率债	-	-
4	90 天（含）—120 天	-	-
	其中：剩余存续期超过 397 天的浮动利率债	-	-
5	120 天（含）—397 天（含）	20.32	-
	其中：剩余存续期超过 397 天的浮动利率债	-	-
	合计	107.47	7.75

5.4 报告期内投资组合平均剩余存续期超过 240 天情况说明

本报告期内，本货币基金投资组合平均剩余期限未超过 240 天。

5.5 报告期末按债券品种分类的债券投资组合

序号	债券品种	摊余成本（元）	占基金资产净值比例 (%)
1	国家债券	-	-
2	央行票据	-	-
3	金融债券	275,547,782.19	10.63
	其中：政策性金融债	183,852,618.47	7.09
4	企业债券	-	-
5	企业短期融资券	-	-
6	中期票据	113,462,145.16	4.38
7	同业存单	983,437,784.28	37.93
8	其他	-	-
9	合计	1,372,447,711.63	52.93
10	剩余存续期超过 397 天的浮动利率债券	-	-

5.6 报告期末按摊余成本占基金资产净值比例大小排名的前十名债券投资明细

序号	债券代码	债券名称	债券数量（张）	摊余成本（元）	占基金资产净值比例 (%)
1	112303206	23 农业银行 CD206	1,900,000	188,913,668.70	7.29
2	112408065	24 中信银行	1,000,000	99,687,461.55	3.84

		CD065			
3	112385072	23 宁波银行 CD172	1,000,000	99,676,348.74	3.84
4	112312114	23 北京银行 CD114	1,000,000	99,672,390.04	3.84
5	112304044	23 中国银行 CD044	1,000,000	99,428,067.08	3.83
6	112416081	24 上海银行 CD081	1,000,000	99,263,526.93	3.83
7	112415241	24 民生银行 CD241	1,000,000	99,105,908.15	3.82
8	112416112	24 上海银行 CD112	1,000,000	99,099,981.76	3.82
9	112412037	24 北京银行 CD037	1,000,000	98,590,431.33	3.80
10	101900929	19 中航集 MTN002	800,000	82,665,254.28	3.19

5.7 “影子定价”与“摊余成本法”确定的基金资产净值的偏离

项目	偏离情况
报告期内偏离度的绝对值在 0.25（含）-0.5%间的次数	0
报告期内偏离度的最高值	0.0838%
报告期内偏离度的最低值	0.0205%
报告期内每个工作日偏离度的绝对值的简单平均值	0.0617%

报告期内负偏离度的绝对值达到 0.25%情况说明

本报告期内，本货币基金未发生负偏离度的绝对值达到 0.25%的情况。

报告期内正偏离度的绝对值达到 0.5%情况说明

本报告期内，本货币基金未发生正偏离度的绝对值达到 0.50%的情况。

5.8 报告期末按摊余成本占基金资产净值比例大小排名的前十名资产支持证券投资明细

本基金本报告期末未持有资产支持证券。

5.9 投资组合报告附注

5.9.1 基金计价方法说明

货币基金的债券投资采用实际利率计算账面价值；同时于每一计价日计算影子价格，以避免债券投资的账面价值与公允价值的差异导致基金资产净值发生重大偏离。本基金采用固定份额净值，基金账面份额净值为 1.0000 元。

5.9.2 本基金投资的前十名证券的发行主体本期是否出现被监管部门立案调查，或在报告编制日前一年内受到公开谴责、处罚的情形

中国农业银行股份有限公司在报告编制日前一年内曾受到国家金融监督管理总局的处罚。

中信银行股份有限公司在报告编制日前一年内曾受到国家金融监督管理总局的处罚。

宁波银行股份有限公司在报告编制日前一年内曾受到国家金融监督管理总局地方分局的处罚。

北京银行股份有限公司在报告编制日前一年内曾受到国家金融监督管理总局地方分局的处罚。

中国银行股份有限公司在报告编制日前一年内曾受到中国人民银行、国家金融监督管理总局、国家外汇管理局等的处罚。

上海银行股份有限公司在报告编制日前一年内曾受到国家金融监督管理总局地方分局等的处罚。

中国民生银行股份有限公司在报告编制日前一年内曾受到国家金融监督管理总局的处罚。

本基金基金经理依据基金合同及公司投资管理制度，在投资授权范围内，经正常投资决策程序对上述主体所发行证券进行了投资。

本基金投资前十名证券的其余发行主体本报告期内没有被监管部门立案调查或在本报告编制日前一年内受到公开谴责、处罚的情况。

5.9.3 其他资产构成

序号	名称	金额（元）
1	存出保证金	-
2	应收证券清算款	-
3	应收利息	-
4	应收申购款	1,365,714.07
5	其他应收款	-
6	其他	-
7	合计	1,365,714.07

5.9.4 投资组合报告附注的其他文字描述部分

无。

§6 开放式基金份额变动

单位：份

项目	景顺长城景丰货币 A	景顺长城景丰货币 B	景顺长城景丰货币 E
报告期期初基金份额总额	314,783,166.43	11,973,107,221.75	206,947,621.21
报告期期间基金总申购份额	83,153,878.66	972,702,612.15	2,179,859,706.63
报告期期间基金总赎回份额	156,156,150.52	10,854,178,407.94	2,127,307,695.46
报告期期末基金份额总额	241,780,894.57	2,091,631,425.96	259,499,632.38

注：申购含红利再投、转换入、级别调整入份额；赎回含转换出、级别调整出份额。

§7 基金管理人运用固有资金投资本基金交易明细

序号	交易方式	交易日期	交易份额(份)	交易金额(元)	适用费率(%)
1	申赎	2024-04-01	923,073,574.04	923,073,574.04	-
2	红利再投	2024-04-15	2,178,175.44	2,178,175.44	-
3	申赎	2024-04-22	5,000,000.00	-5,000,000.00	-
4	申赎	2024-04-29	5,000,000.00	-5,000,000.00	-
5	申赎	2024-05-13	5,000,000.00	-5,000,000.00	-
6	红利再投	2024-05-15	2,591,843.80	2,591,843.80	-
7	申赎	2024-05-27	5,000,000.00	-5,000,000.00	-
8	申赎	2024-05-30	17,000,000.00	-17,000,000.00	-
9	申赎	2024-05-30	175,000,000.00	-175,000,000.00	-
10	申赎	2024-05-30	5,000,000.00	-5,000,000.00	-
11	申赎	2024-06-04	56,000,000.00	-56,000,000.00	-
12	申赎	2024-06-17	5,000,000.00	-5,000,000.00	-
13	红利再投	2024-06-17	2,559,022.23	2,559,022.23	-
14	申赎	2024-06-24	5,000,000.00	-5,000,000.00	-
15	申赎	2024-06-27	11,000,000.00	-11,000,000.00	-
16	申赎	2024-06-27	900,000,000.00	-900,000,000.00	-
17	申赎	2024-06-27	5,000,000.00	-5,000,000.00	-
18	申赎	2024-06-28	5,000,000.00	-5,000,000.00	-
合计			2,134,402,615.51	-273,597,384.49	

注：基金管理人本期运用固有资金投资本基金均为本基金的 B 类基金份额。

§8 影响投资者决策的其他重要信息

8.1 报告期内单一投资者持有基金份额比例达到或超过 20%的情况

投资者类别	报告期内持有基金份额变化情况				报告期末持有基金情况		
	序号	持有基金份额比例达到或者超过 20%的时间区间	期初份额	申购份额	赎回份额	持有份额	份额占比(%)
机构	1	20240410-20240626	702,924,639.33	930,611,696.61	1,205,944,724.10	427,591,611.84	16.49

产品特有风险

本基金由于存在单一投资者持有基金份额比例达到或超过基金份额总份额的 20%的情况，可能会出现如下风险：

1、大额申购风险

在出现投资者大额申购时，如本基金所投资的标的资产未及时准备，则可能降低基金净值涨幅。

2、如面临大额赎回的情况，可能导致以下风险：

(1) 基金在短时间内无法变现足够的资产予以应对，可能会产生基金仓位调整困难，导致流动性风险；

(2) 如果持有基金份额比例达到或超过基金份额总额的 20%的单一投资者大额赎回引发巨额赎回，基金管

理人可能根据《基金合同》的约定决定部分延期赎回，如果连续 2 个开放日以上（含本数）发生巨额赎回，基金管理人可能根据《基金合同》的约定暂停接受基金的赎回申请，对剩余投资者的赎回办理造成影响；

（3）基金管理人被迫抛售证券以应付基金赎回的现金需要，则可能使基金资产净值受到不利影响，影响基金的投资运作和收益水平；

（4）因基金净值精度计算问题，或因赎回费收入归基金资产，导致基金净值出现较大波动；

（5）基金资产规模过小，可能导致部分投资受限而不能实现基金合同约定的投资目的及投资策略；

（6）大额赎回导致基金资产规模过小，不能满足存续的条件，基金将根据基金合同的约定面临合同终止清算、转型等风险。

本基金管理人将建立完善的风险管理机制，以有效防止和化解上述风险，最大限度地保护基金份额持有人的合法权益。投资者在投资本基金前，请认真阅读本风险提示及基金合同等信息披露文件，全面认识本基金产品的风险收益特征和产品特性，充分考虑自身的风险承受能力，理性判断市场，对认购（或申购）基金的意愿、时机、数量等投资行为作出独立决策，获得基金投资收益，亦自行承担基金投资中出现的各类风险。

8.2 影响投资者决策的其他重要信息

根据《中华人民共和国证券投资基金法》、《公开募集证券投资基金运作管理办法》和《景顺长城景丰货币市场基金基金合同》的有关规定，景顺长城景丰货币市场基金的基金管理人景顺长城基金管理有限公司经与基金托管人兴业银行股份有限公司协商一致，决定以通讯开会方式召开本基金的基金份额持有人大会，审议通过了关于调整本基金管理费率的议案（本次开会相关费用由管理人承担），调整后的基金费率将自 2024 年 5 月 24 日起正式实施。详情请参阅本基金管理人发布的相关公告。

§9 备查文件目录

9.1 备查文件目录

- 1、中国证监会准予景顺长城景丰货币市场基金募集注册的文件；
- 2、《景顺长城景丰货币市场基金基金合同》；
- 3、《景顺长城景丰货币市场基金招募说明书》；
- 4、《景顺长城景丰货币市场基金托管协议》；
- 5、景顺长城基金管理有限公司批准成立批件、营业执照、公司章程；
- 6、其他在中国证监会指定报纸上公开披露的基金份额净值、定期报告及临时公告。

9.2 存放地点

以上备查文件存放在本基金管理人的办公场所。

9.3 查阅方式

投资者可在办公时间免费查阅。

景顺长城基金管理有限公司
2024 年 7 月 19 日