

广发全球精选股票型证券投资基金
2025 年年度报告
2025 年 12 月 31 日

基金管理人：广发基金管理有限公司

基金托管人：中国工商银行股份有限公司

送出日期：二〇二六年三月三十日

§1 重要提示及目录

1.1 重要提示

基金管理人的董事会、董事保证本报告所载资料不存在虚假记载、误导性陈述或重大遗漏，并对其内容的真实性、准确性和完整性承担个别及连带的法律责任。本年度报告已经三分之二以上独立董事签字同意，并由董事长签发。

基金托管人中国工商银行股份有限公司根据本基金合同规定，于 2026 年 3 月 26 日复核了本报告中的财务指标、净值表现、利润分配情况、财务会计报告、投资组合报告等内容，保证复核内容不存在虚假记载、误导性陈述或者重大遗漏。

基金管理人承诺以诚实信用、勤勉尽责的原则管理和运用基金资产，但不保证基金一定盈利。

基金的过往业绩并不代表其未来表现。投资有风险，投资者在作出投资决策前应仔细阅读本基金的招募说明书及其更新。

本报告中财务资料已经审计。安永华明会计师事务所（特殊普通合伙）为本基金出具了标准无保留意见的审计报告，请投资者注意阅读。

本报告期自 2025 年 1 月 1 日起至 12 月 31 日止。

1.2 目录

§1 重要提示及目录	2
1.1 重要提示.....	2
1.2 目录.....	3
§2 基金简介	5
2.1 基金基本情况.....	5
2.2 基金产品说明.....	5
2.3 基金管理人和基金托管人.....	6
2.4 境外投资顾问和境外资产托管人.....	6
2.5 信息披露方式.....	7
2.6 其他相关资料.....	7
§3 主要财务指标、基金净值表现及利润分配情况	7
3.1 主要会计数据和财务指标.....	7
3.2 基金净值表现.....	9
3.3 过去三年基金的利润分配情况.....	13
§4 管理人报告	13
4.1 基金管理人及基金经理情况.....	13
4.2 管理人对报告期内本基金运作合规守信情况的说明.....	16
4.3 管理人对报告期内公平交易情况的专项说明.....	16
4.4 管理人对报告期内基金的投资策略和业绩表现的说明.....	17
4.5 管理人对宏观经济、证券市场及行业走势的简要展望.....	18
4.6 管理人内部有关本基金的监察稽核工作情况.....	19
4.7 管理人对报告期内基金估值程序等事项的说明.....	19
4.8 管理人对报告期内基金利润分配情况的说明.....	20
4.9 报告期内管理人对本基金持有人数或基金资产净值预警情形的说明.....	20
§5 托管人报告	20
5.1 报告期内本基金托管人合规守信情况声明.....	20
5.2 托管人对报告期内本基金投资运作合规守信、净值计算、利润分配等情况的说明.....	20
5.3 托管人对本年度报告中财务信息等内容的真实、准确和完整发表意见.....	20
§6 审计报告	20
6.1 审计意见.....	21
6.2 形成审计意见的基础.....	21
6.3 其他信息.....	21
6.4 管理层和治理层对财务报表的责任.....	21
6.5 注册会计师对财务报表审计的责任.....	22
§7 年度财务报表	23
7.1 资产负债表.....	23
7.2 利润表.....	25
7.3 净资产变动表.....	26
7.4 报表附注.....	27
§8 投资组合报告	60
8.1 期末基金资产组合情况.....	60
8.2 期末在各个国家（地区）证券市场的权益投资分布.....	61

8.3 期末按行业分类的权益投资组合	61
8.4 期末按公允价值占基金资产净值比例大小排序的所有权益投资明细	62
8.5 报告期内权益投资组合的重大变动	125
8.6 期末按债券信用等级分类的债券投资组合	127
8.7 期末按公允价值占基金资产净值比例大小排名的前五名债券投资明细	127
8.8 期末按公允价值占基金资产净值比例大小排名的所有资产支持证券投资明细	128
8.9 期末按公允价值占基金资产净值比例大小排名的前五名金融衍生品投资明细	128
8.10 期末按公允价值占基金资产净值比例大小排序的前十名基金投资明细	128
8.11 投资组合报告附注	128
§9 基金份额持有人信息.....	129
9.1 期末基金份额持有人户数及持有人结构	129
9.2 期末基金管理人的从业人员持有本基金的情况	130
9.3 期末基金管理人的从业人员持有本开放式基金份额总量区间情况	130
§10 开放式基金份额变动.....	130
§11 重大事件揭示.....	131
11.1 基金份额持有人大会决议	131
11.2 基金管理人、基金托管人的专门基金托管部门的重大人事变动	131
11.3 涉及基金管理人、基金财产、基金托管业务的诉讼	131
11.4 基金投资策略的改变	131
11.5 为基金进行审计的会计师事务所情况	131
11.6 管理人、托管人及相关从业人员受调查或处罚等情况	131
11.7 基金租用证券公司交易单元的有关情况	131
11.8 其他重大事件	146
§12 影响投资者决策的其他重要信息.....	149
12.1 影响投资者决策的其他重要信息	149
§13 备查文件目录.....	149
13.1 备查文件目录	149
13.2 存放地点	149
13.3 查阅方式	149

§2 基金简介

2.1 基金基本情况

基金名称	广发全球精选股票型证券投资基金		
基金简称	广发全球精选股票(QDII)		
基金主代码	270023		
基金运作方式	契约型开放式		
基金合同生效日	2010年8月18日		
基金管理人	广发基金管理有限公司		
基金托管人	中国工商银行股份有限公司		
报告期末基金份额总额	2,911,810,121.86 份		
基金合同存续期	不定期		
下属分级基金的基金简称	广发全球精选股票(QDII)A	广发全球精选股票(QDII)C	广发全球精选股票(QDII)F
下属分级基金的交易代码	270023	021277	023402
报告期末下属分级基金的份额总额	2,247,132,144.18 份	610,653,426.52 份	54,024,551.16 份

注：广发全球精选股票(QDII)A 含 A 类人民币份额（份额代码：270023）及 A 类美元现汇份额（份额代码：000906），交易代码仅列示 A 类人民币份额代码；广发全球精选股票(QDII)C 含 C 类人民币份额（份额代码：021277）；广发全球精选股票(QDII)F 含 F 类人民币份额（份额代码：023402）。

2.2 基金产品说明

投资目标	通过在全球市场进行积极的资产配置和组合管理，有效分散基金的投资组合风险，实现基金资产的持续、稳健增值。
投资策略	本基金将通过自上而下的资产配置策略和自下而上的个股精选策略进行基金资产的投资组合构建，注重国际宏观经济环境、政治形势、区域市场和证券市场走势的综合分析，并强调公司品质与成长性的结合，由此确定基金资产在国家与地区间的区域配置以及在股票、债券和现金等各类资产类别上的投资比例，并通过自下而上的个股精选，挖掘定价合理、具备持续竞争优势的上市公司股票进行投资，并有效控制下行风险。

业绩比较基准	60%×人民币计价的 MSCI 全球指数 (MSCI World Index) +40%×人民币计价的恒生指数。
风险收益特征	本基金为股票型基金, 风险和收益高于货币基金、债券基金和混合型基金, 具有较高风险、较高预期收益的特征。

2.3 基金管理人和基金托管人

项目		基金管理人	基金托管人
名称		广发基金管理有限公司	中国工商银行股份有限公司
信息披露 负责人	姓名	项军	郭明
	联系电话	020-83936666	010-66105799
	电子邮箱	xiangj@gffunds.com.cn	custody@icbc.com.cn
客户服务电话		95105828	95588
传真		020-34281105	010-66105798
注册地址		广东省珠海市横琴新区环岛东路3018号2608室	北京市西城区复兴门内大街55号
办公地址		广东省广州市海珠区琶洲大道东1号保利国际广场南塔31-33楼; 广东省珠海市横琴新区环岛东路3018号2603-2622室	北京市西城区复兴门内大街55号
邮政编码		510308	100140
法定代表人		葛长伟	廖林

2.4 境外投资顾问和境外资产托管人

项目		境外投资顾问	境外资产托管人
名称	英文	-	The Northern Trust Company
	中文	-	美国北美信托银行
注册地址		-	50 South LaSalle Street, Chicago, Illinois, U.S.A
办公地址		-	50 South LaSalle Street, Chicago,

		Illinois, U.S.A
邮政编码	-	60603

2.5 信息披露方式

本基金选定的信息披露报纸名称	证券时报
登载基金年度报告正文的管理人互联网网址	www.gffunds.com.cn
基金年度报告备置地点	广东省广州市海珠区琶洲大道东 1 号保利国际广场南塔 31-33 楼

2.6 其他相关资料

项目	名称	办公地址
会计师事务所	安永华明会计师事务所（特殊普通合伙）	北京市东城区东长安街 1 号东方广场安永大楼 17 层 01-12 室
注册登记机构	广发基金管理有限公司	广东省广州市海珠区琶洲大道东 1 号保利国际广场南塔 31-33 楼；广东省珠海市横琴新区环岛东路 3018 号 2603-2622 室

§3 主要财务指标、基金净值表现及利润分配情况

3.1 主要会计数据和财务指标

金额单位：人民币元

3.1.1 期间数据和指标	2025 年			2024 年			2023 年		
	广发全球精选股票（QDII）A	广发全球精选股票（QDII）C	广发全球精选股票（QDII）F	广发全球精选股票（QDII）A	广发全球精选股票（QDII）C	广发全球精选股票（QDII）F	广发全球精选股票（QDII）A	广发全球精选股票（QDII）C	广发全球精选股票（QDII）F
本期已实现收益	705,116,452.93	112,264,494.82	4,176,299.82	790,000,008.71	15,640,359.48	-	-66,046,434.25	-	-
本期利润	1,342,873,246.01	176,146,972.48	7,829,303.87	1,370,593,401.94	13,311,113.87	-	1,423,985,416.57	-	-
加权平	0.6322	0.4853	0.5662	0.6739	0.2426	-	1.1824	-	-

均基金份额本期利润									
本期加权平均净值利润率	15.07%	11.57%	12.86%	18.61%	6.50%	-	46.61%	-	-
本期基金份额净值增长率	18.40%	17.67%	13.11%	26.78%	14.85%	-	66.08%	-	-
3.1.2 期末数据和指标	2025 年末			2024 年末			2023 年末		
	广发全球精选股票(QDII)A	广发全球精选股票(QDII)C	广发全球精选股票(QDII)F	广发全球精选股票(QDII)A	广发全球精选股票(QDII)C	广发全球精选股票(QDII)F	广发全球精选股票(QDII)A	广发全球精选股票(QDII)C	广发全球精选股票(QDII)F
期末可供分配利润	1,134,456,696.28	282,682,798.06	26,282,548.83	343,453,178.25	15,435,782.01	-	-298,940,192.48	-	-
期末可供分配基金份额利润	0.5048	0.4629	0.4865	0.1632	0.1485	-	-0.2162	-	-
期末基金资产净值	10,453,806,690.53	2,813,164,656.86	250,437,034.21	8,269,260,442.33	406,990,681.45	-	4,284,243,674.93	-	-
期末基金份额净值	4.6521	4.6068	4.6356	3.9290	3.9151	-	3.0990	-	-
3.1.3 累计期末指标	2025 年末			2024 年末			2023 年末		
	广发全球精选股票(QDII)A	广发全球精选股票(QDII)C	广发全球精选股票(QDII)F	广发全球精选股票(QDII)A	广发全球精选股票(QDII)C	广发全球精选股票(QDII)F	广发全球精选股票(QDII)A	广发全球精选股票(QDII)C	广发全球精选股票(QDII)F
基金份额累计净值增长率	517.22%	35.14%	13.11%	421.28%	14.85%	-	311.16%	-	-

注：（1）本基金自 2025 年 2 月 18 日起增设 F 类份额，至披露时点不满一年。

（2）所述基金业绩指标不包括持有人认购或交易基金的各项费用，计入费用后实际收益水平要低于所列数字。

（3）本期已实现收益指基金本期利息收入、投资收益、其他收入（不含公允价值变动收益）扣

除相关费用和信用减值损失后的余额，本期利润为本期已实现收益加上本期公允价值变动收益。

(4) 期末可供分配利润采用期末资产负债表中未分配利润与未分配利润中已实现部分的孰低数（为期末余额，不是当期发生数）。

3.2 基金净值表现

3.2.1 基金份额净值增长率及其与同期业绩比较基准收益率的比较

广发全球精选股票（QDII）A：

阶段	份额净值增长率①	份额净值增长率标准差②	业绩比较基准收益率③	业绩比较基准收益率标准差④	①—③	②—④
过去三个月	0.62%	1.54%	-1.15%	0.70%	1.77%	0.84%
过去六个月	10.50%	1.18%	7.19%	0.61%	3.31%	0.57%
过去一年	18.40%	1.39%	20.59%	1.01%	-2.19%	0.38%
过去三年	149.31%	1.35%	56.82%	0.87%	92.49%	0.48%
过去五年	39.79%	1.62%	46.80%	0.92%	-7.01%	0.70%
自基金合同生效起至今	517.22%	1.35%	141.28%	0.95%	375.94%	0.40%

广发全球精选股票（QDII）C：

阶段	份额净值增长率①	份额净值增长率标准差②	业绩比较基准收益率③	业绩比较基准收益率标准差④	①—③	②—④
过去三个月	0.44%	1.54%	-1.15%	0.70%	1.59%	0.84%
过去六个月	10.14%	1.18%	7.19%	0.61%	2.95%	0.57%
过去一年	17.67%	1.39%	20.59%	1.01%	-2.92%	0.38%
自基金合同生效起至今	35.14%	1.33%	43.96%	0.93%	-8.82%	0.40%

广发全球精选股票（QDII）F：

阶段	份额净值增长率①	份额净值增长率标准差②	业绩比较基准收益率③	业绩比较基准收益率标准差④	①—③	②—④
过去三个月	0.50%	1.54%	-1.15%	0.70%	1.65%	0.84%
过去六个月	10.23%	1.18%	7.19%	0.61%	3.04%	0.57%
自基金合同生效起至今	13.11%	1.43%	11.81%	1.03%	1.30%	0.40%

注：（1）自 2020 年 7 月 23 日起，本基金的业绩比较基准由“60%×MSCI 全球指数(MSCI World

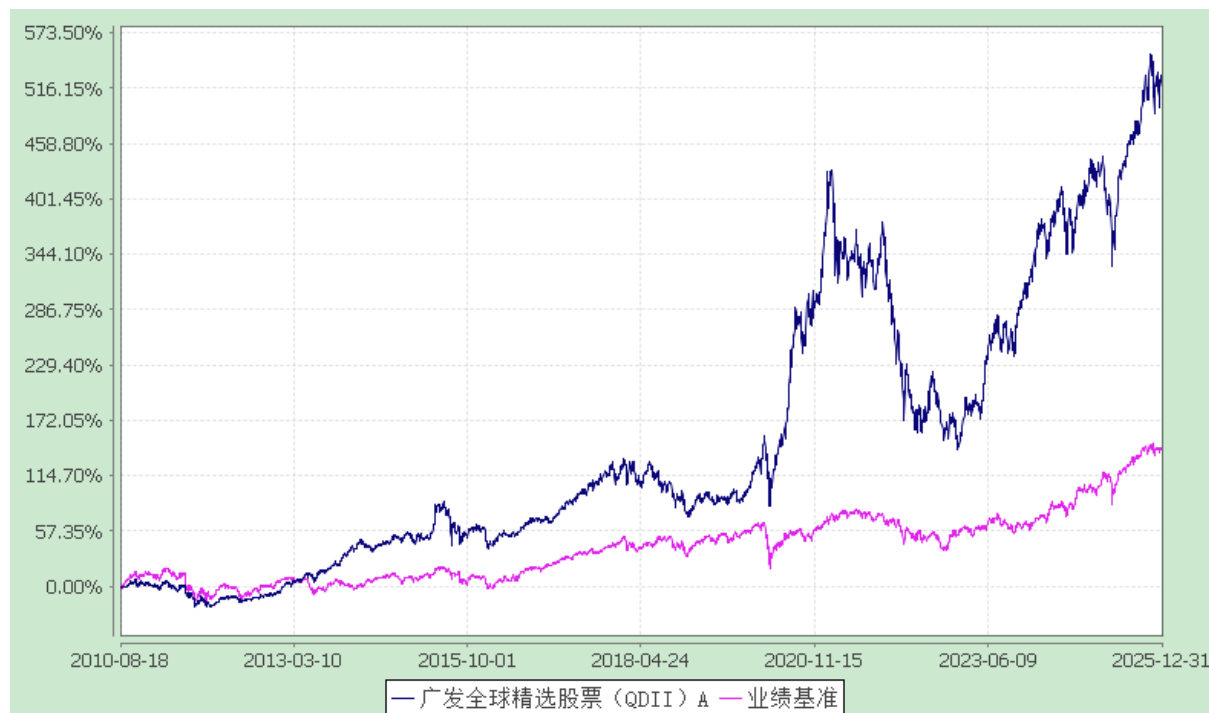
Index)+40%×恒生指数”变更为“60%×人民币计价的 MSCI 全球指数 (MSCI World Index) +40%×人民币计价的恒生指数”。

(2) 业绩比较基准是根据基金合同关于资产配置比例的规定构建的, 由于基金资产配置比例处于动态变化的过程中, 需要通过再平衡来使资产的配置比例符合基金合同要求, 基准指数每日按照合同规定比例采取再平衡, 再用每日连乘的计算方式得到基准指数的时间序列。

3.2.2 自基金合同生效以来基金份额累计净值增长率变动及其与同期业绩比较基准收益率变动的比较

广发全球精选股票型证券投资基金
 基金份额累计净值增长率与业绩比较基准收益率的历史走势对比图
 (2010 年 8 月 18 日至 2025 年 12 月 31 日)

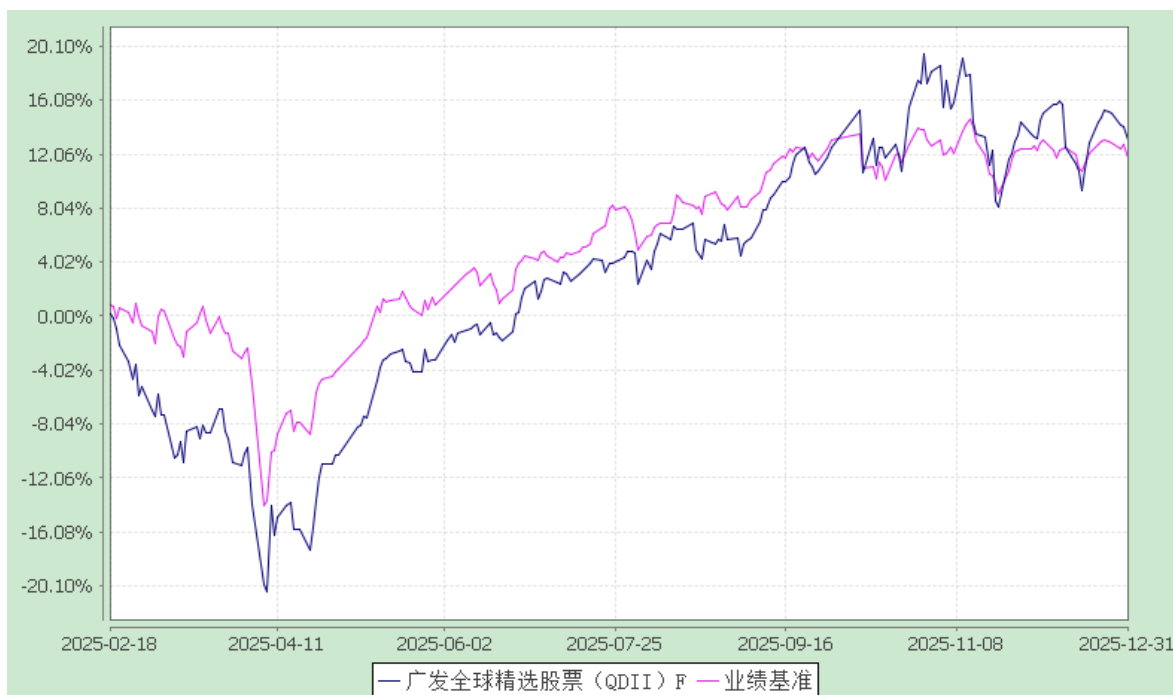
广发全球精选股票 (QDII) A



广发全球精选股票 (QDII) C



广发全球精选股票 (QDII) F



注：（1）本基金自 2025 年 2 月 18 日起增设 F 类份额。

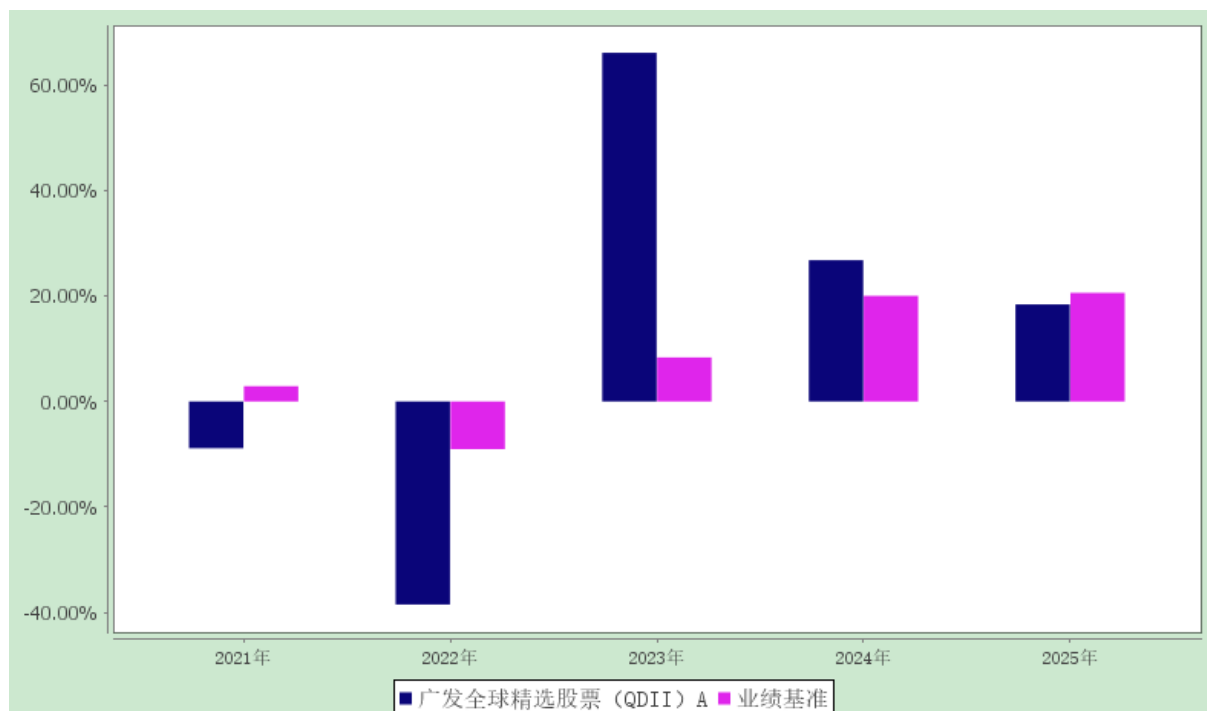
（2）自 2020 年 7 月 23 日起，本基金的业绩比较基准由“60%×MSCI 全球指数(MSCI World Index)+40%×恒生指数”变更为“60%×人民币计价的 MSCI 全球指数 (MSCI World Index) +40%×人民币计价的恒生指数”。

3.2.3 过去五年基金每年净值增长率及其与同期业绩比较基准收益率的比较

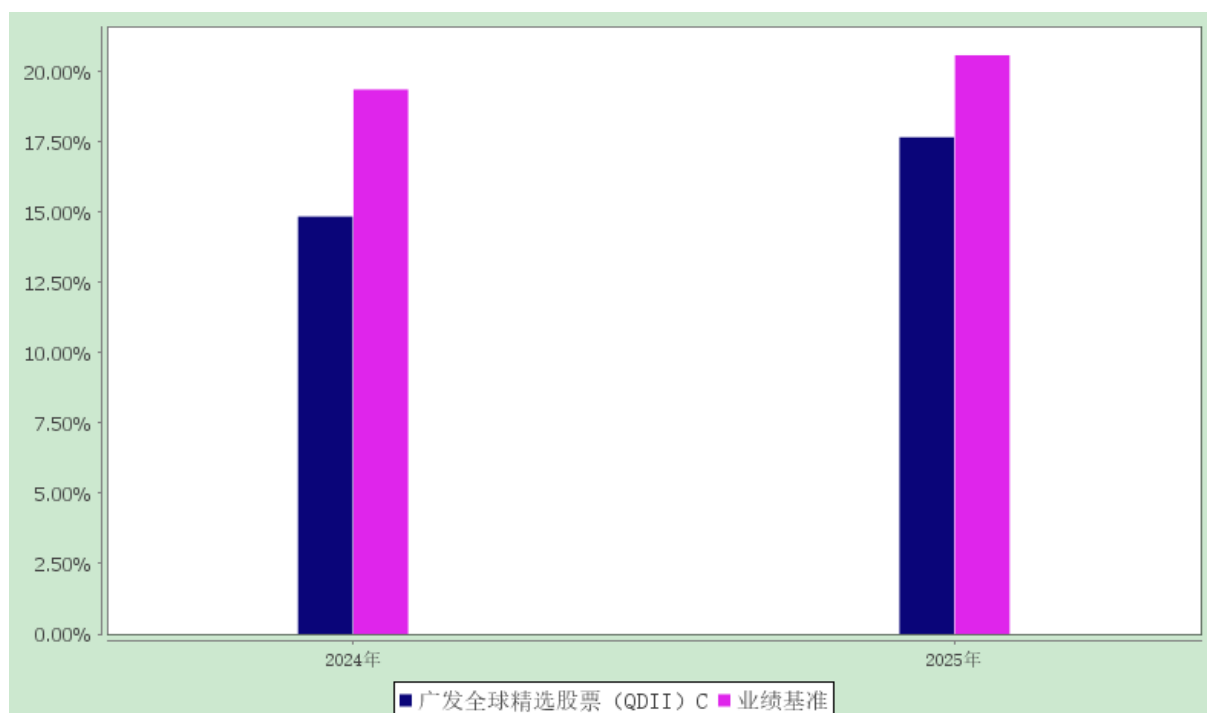
广发全球精选股票型证券投资基金

过去五年基金净值增长率与业绩比较基准收益率的对比图

广发全球精选股票（QDII）A

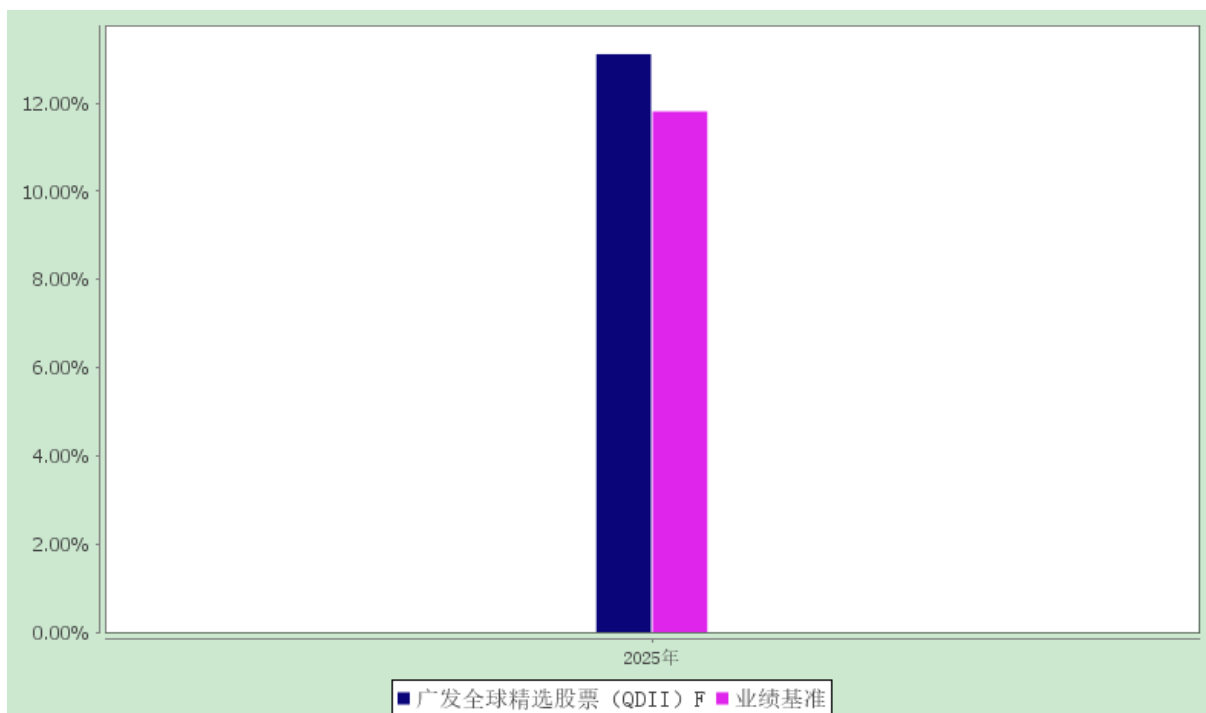


广发全球精选股票（QDII）C



注：本基金自 2024 年起增设 C 类份额，C 类份额增设当年（2024 年）按实际存续期计算，未按自然年度折算。

广发全球精选股票（QDII）F



注：本基金自 2025 年起增设 F 类份额，F 类份额增设当年（2025 年）按实际存续期计算，未按自然年度折算。

3.3 过去三年基金的利润分配情况

本基金过去三年未进行利润分配。

§4 管理人报告

4.1 基金管理人及基金经理情况

4.1.1 基金管理人及其管理基金的经验

经中国证监会证监基金字[2003]91 号文批准，本基金管理人于 2003 年 8 月 5 日成立。本基金管理人拥有公募基金管理、特定客户资产管理、基金投资顾问、社保基金境内投资管理人、基本养老保险基金证券投资管理机构、保险资金投资管理人、保险保障基金委托资产管理投资管理人、QDII、QDLP 等业务资格，旗下产品覆盖主动权益、固定收益、海外投资、被动投资、量化投资、FOF 投资、另类投资等类别，为境内外客户提供标准化和定制化的资产管理服务。

4.1.2 基金经理（或基金经理小组）及基金经理助理简介

姓名	职务	任本基金的基金经理（助理）期限		证券从业年限	说明
		任职日期	离任日期		

李耀柱	<p>本基金的基金经理；广发沪港深新起点股票型证券投资基金的基金经理；广发港股通成长精选股票型证券投资基金的基金经理；广发沪港深价值成长混合型证券投资基金的基金经理；广发沪港深行业龙头混合型证券投资基金的基金经理；广发沪港深新机遇股票型证券投资基金的基金经理；广发沪港深价值精选混合型证券投资基金的基金经理；广发聚优灵活配置混合型证券投资基金的基金经理；国际业务部总经理</p>	2021-04-07	-	15.4 年	<p>李耀柱先生，中国籍，理学硕士，持有中国证券投资基金业从业证书。曾任广发基金管理有限公司中央交易部股票交易员、国际业务部研究员、基金经理助理、国际业务部总经理助理、国际业务部副总经理、广发亚太中高收益债券型证券投资基金基金经理(自 2016 年 8 月 23 日至 2017 年 11 月 9 日)、广发标普全球农业指数证券投资基金基金经理(自 2016 年 8 月 23 日至 2018 年 9 月 20 日)、广发美国房地产指数证券投资基金基金经理(自 2016 年 8 月 23 日至 2018 年 9 月 20 日)、广发全球医疗保健指数证券投资基金基金经理(自 2016 年 8 月 23 日至 2018 年 9 月 20 日)、广发纳斯达克生物科技指数型发起式证券投资基金基金经理(自 2016 年 8 月 23 日至 2018 年 9 月 20 日)、广发港股通恒生综合中型股指数证券投资基金(LOF)基金经理(自 2017 年 9 月 21 日至 2018 年 10 月 16 日)、广发纳斯达克 100 指数证券投资基金基金经理(自 2016 年 8 月 23 日至 2019 年 4 月 12 日)、广发道琼斯美国石油开发与生产指数证券投资基金(QDII-LOF)基金经理(自 2017 年 3 月 10 日至 2019 年 4 月 12 日)、广发纳斯达克 100 交易型开放式指数证券投资基金基金经理(自 2015 年 12 月 17 日至 2020 年 2 月 14 日)、广发消费升级股票型证券投资</p>
-----	---	------------	---	--------	---

					基金基金经理(自 2019 年 5 月 27 日至 2020 年 7 月 31 日)、广发恒生中国企业精明指数型发起式证券投资基金(QDII)基金经理(自 2019 年 3 月 7 日至 2020 年 8 月 10 日)、广发港股通优质增长混合型证券投资基金基金经理(自 2019 年 5 月 6 日至 2020 年 8 月 10 日)、广发海外多元配置证券投资基金(QDII)基金经理(自 2018 年 2 月 8 日至 2020 年 11 月 27 日)、广发高股息优享混合型证券投资基金基金经理(自 2020 年 1 月 20 日至 2021 年 2 月 1 日)、广发中小盘精选混合型证券投资基金基金经理(自 2020 年 2 月 14 日至 2022 年 9 月 26 日)、广发瑞福精选混合型证券投资基金基金经理(自 2020 年 11 月 10 日至 2022 年 9 月 26 日)、广发科技动力股票型证券投资基金基金经理(自 2018 年 5 月 31 日至 2025 年 1 月 3 日)、广发亚太中高收益债券型证券投资基金基金经理(自 2022 年 11 月 24 日至 2025 年 1 月 3 日)、广发全球科技三个月定期开放混合型证券投资基金(QDII)基金经理(自 2021 年 3 月 3 日至 2025 年 9 月 26 日)。
林逵	本基金的基金经理助理；广发沪港深新起点股票型证券投资基金的基金经理助理；广发港股通成长精选股票型	2025-11-08	-	10.5 年	林逵先生，中国籍，理学博士，持有中国证券投资基金业从业证书。曾任广发基金管理有限公司量化研究员、基金经理助理，上海箐安投资管理有限公司投资经理，蚂蚁科技集团股份有限公司金融智能

	证券投资基金的基金经理助理；广发沪港深价值成长混合型证券投资基金的基金经理助理				技术部算法专家，财付通支付科技有限公司自营量化投资经理。
--	---	--	--	--	------------------------------

注：1.对基金的首任基金经理，“任职日期”为基金合同生效日/转型生效日，“离任日期”为公司公告解聘日期。对此后的非首任基金经理/基金经理助理，“任职日期”和“离任日期”分别指公司公告聘任日期和解聘日期。

2.证券从业的含义遵从中国证监会及行业协会相关规定。

4.2 管理人对报告期内本基金运作合规守信情况的说明

本报告期内，本基金管理人严格遵守《中华人民共和国证券投资基金法》等有关法律法规及基金合同、基金招募说明书等有关基金法律文件的规定，本着诚实信用、勤勉尽责的原则管理和运用基金资产，在严格控制风险的基础上，为基金份额持有人谋求最大利益。本报告期内基金运作合法合规，无损害基金持有人利益的行为，基金的投资管理符合有关法规及基金合同的规定。

4.3 管理人对报告期内公平交易情况的专项说明

4.3.1 公平交易制度和控制方法

公司根据相关法律法规以及自律规则制定了《广发基金管理有限公司公平交易制度》等制度，建立科学、制衡的投资决策体系，加强交易分配环节的内部控制，通过持续完善工作制度、流程和提高技术手段保证公平交易原则的实现。同时，公司还通过事后分析、监察稽核和信息披露等手段加强对公平交易过程和结果的监督。

在投资决策的内部控制方面，公司建立了严格的投资备选库制度及投资授权制度，投资组合的投资标的必须来源于公司备选库，投资组合经理在授权范围内可以自主决策，超过投资权限的操作需要经过严格的审批程序。在交易过程中，按照“时间优先、价格优先、比例分配、平等对待”的原则，公平分配投资指令。公司对投资交易实施全程动态监控，通过投资交易系统对投资交易过程进行实时监控及预警，实现投资风险的事中风险控制；通过对投资、研究及交易等全流程的独立监察稽核，实现投资风险的事后控制。

公司原则上禁止不同投资组合之间（完全复制指数组合及量化组合除外）或同一投资组合在同一交易日内进行反向交易；对于不同投资组合间的同时同向交易，公司可以启用公平交易模块，确保交易的公平。公司开发了专门的系统对不同投资组合同日、3 日内和 5 日内的股票同向交易和反

向交易的交易时机和交易价差进行分析，发现异常情况再做进一步的调查和核实。

公司对非公开发行股票申购和以公司名义进行的债券一级市场申购方案和分配过程进行审核和监控,保证分配结果符合公平交易的原则；对银行间债券交易根据市场公认的第三方信息，对投资组合和交易对手之间议价交易的交易价格公允性进行审查，并由相关投资组合经理对交易价格异常情况进行合理性解释。

4.3.2 公平交易制度的执行情况

本报告期内，上述公平交易制度总体执行情况良好。在本年度本基金与公司其余各组合的同日、3 日内和 5 日内的同向交易价差专项分析中，未发现存在足够的样本量且差价率均值显著不趋于 0 的情况，表明报告期内本基金未发生可能导致不公平交易和利益输送的异常情况。

4.3.3 异常交易行为的专项说明

本报告期内，本公司旗下所有投资组合参与的交易所公开竞价交易中，同日反向交易成交较少的单边交易量超过该证券当日成交量的 5% 的交易共有 97 次，其中 84 次为指数量化投资组合因投资策略需要和其他组合发生的反向交易，其余 13 次为不同投资经理管理的组合间因投资策略不同而发生的反向交易，有关投资经理按规定履行了审批程序。

本报告期内，未发现本基金有可能导致不公平交易和利益输送的异常交易。

4.4 管理人对报告期内基金的投资策略和业绩表现的说明

4.4.1 报告期内基金投资策略和运作分析

2025 年海外经济受特朗普政府“对等关税”、美联储降息预期反复等因素影响，整体呈现先抑后扬的走势。2025 年前 4 个月，伴随着特朗普政府关税威胁的逐步加码，市场风险偏好明显回落，经济预期逐渐下修，并在 4 月初“对等关税”时达到最悲观。但此后由于特朗普政府撤回关税威胁，市场迅速转向“TACO 交易”，经济预期逐渐改善、风险偏好逐渐回升。进入下半年，美国通胀维持温和，同时就业数据整体走弱，带动美联储降息预期整体升温，全年累计降息 75BP。2025 年欧元区经济温和增长，同时通胀下行至 2% 央行目标附近，带动欧央行在上半年降息 4 次共计 100BP；下半年由于经济动能的改善，欧央行暂停降息、进入政策观望期。日本央行累计加息 2 次至 0.75%，货币政策由“预防通缩”转为“通胀管理”，同时高市早苗当选日本首相，也带动财政扩张预期升温。全球股指整体呈现震荡向上的表现。

2025 年中国经济顶住了内外部各种风险挑战、特别是对等关税的冲击，顺利完成全年增长目标，GDP 实现 5% 的增长水平。2025 年 A 股市场在震荡中走出一轮“慢牛”行情，一方面 AI 半导体等科

技产业持续突破，另一方面内需政策发力、中美关系缓和、经济预期改善等因素，使得市场风险偏好整体抬升。风格上，电子及半导体、机器人等科技成长板块是主线，供需改善的周期品、有色板块也表现亮眼。

产业方面，2025 年模型智力显著提升，AI 垂类应用率先落地，模型赋能人类生活的方式更加多样；同时，厂商竞争维度拓宽，激烈程度未减。年初，DeepSeek 依靠软件优化高效利用算力资源，引入强化学习训练大模型的范式，启示各大厂商更加重视“后训练”阶段，通过在推理环节使用思维链模式，成功实现了模型能力的跃升。作为大模型落地效果可量化的垂类，编程发展迅速。代表公司 Anthropic 针对编程高需求客群推出 Claude Code，随后各大模型公司跟进，推动算力的消耗持续提升。Gemini 3 的推出也标志着大模型的竞争走向软硬结合和系统深度融合的范式。

组合管理方面，本基金在报告期内立足全球视野，紧扣人工智能的长周期景气逻辑进行灵活配置。上半年，面对 DeepSeek 横空出世带来的短期扰动，我们通过动态再平衡消化估值压力，随后把握“AI 叙事强化”与算力周期拉长的机遇，果断回补发达市场科技与云计算仓位；下半年，我们顺应算力基建的纵深发展，将配置范畴从 GPU 延展至 ASIC、交换机及存储领域。特别是在四季度，基于模型迭代对存储需求的驱动及国产替代逻辑，我们重点加码存储与国内半导体板块，成功把握了全球 AI 浪潮与中国产业升级的双重红利。

4.4.2 报告期内基金的业绩表现

本报告期内，本基金 A 类基金份额净值增长率为 18.40%，C 类基金份额净值增长率为 17.67%，同期业绩比较基准收益率为 20.59%；本报告期内，本基金 F 类基金份额净值增长率为 13.11%，同期业绩比较基准收益率为 11.81%。

4.5 管理人对宏观经济、证券市场及行业走势的简要展望

展望未来，我们认为世界多极化是非常重要的宏观趋势，这个趋势将会持续很长时间，未来的投资框架将会围绕世界多极化来构建新的投资范式。效率和安全将会在未来很长的一段时间取得平衡。在效率上，我们认为产业趋势仍然以提供劳动生产率作为一个主要的目标，人工智能的突破将是未来一段时间非常重要的产业趋势。在人工智能的加持下，人类的生产效率将会有质的提升，全球的增长也会上一个台阶，所以受益于人工智能的半导体、云计算、机器人等行业预计会持续向上。另外安全也是未来重要的主题，多极化意味着供应链安全、能源安全、资源安全、国家安全等都会占据重要的地位，黄金、大宗商品、能源等都会是持续受益的板块。未来我们会在效率和安全的角度持续寻找全球优质的资产进行配置。

4.6 管理人内部有关本基金的监察稽核工作情况

报告期内，公司严格遵循法律法规、监管规则和自律规范要求，持续加强合规管理、风险控制和监察稽核工作，保障公司各项业务合法、合规、稳健运行。主要工作情况如下：

一是持续推进合规文化建设。积极营造良好的合规经营氛围，通过组织专题培训、合规考试，发布合规资讯与风险提示等多种形式，持续宣导合规要求，强化员工职业操守和道德规范教育，提升全员合规意识，引导员工依法合规履职、勤勉尽责担当。

二是不断强化投资合规与风险管控。持续完善对投资研究、投资决策和交易执行全过程的合规管理和风险管控，加强对公平交易、关联交易、异常交易及内幕交易等监测管控，并通过制度规范、流程优化和系统建设持续提升控制效能，切实维护基金份额持有人利益。

三是持续健全合规管理体系。坚持制度先行、执行为本，结合法律法规、监管政策变化和业务发展需要，持续推进制度的修订与完善，认真履行合规审核和合规咨询职能，扎实做好日常合规管理、培训、考核等工作，全面提升合规管理的质效。

四是有序开展监察稽核工作。以风险为导向，对投资运作、基金销售、运营管理、信息技术、反洗钱等重点领域开展定期和专项检查，督促问题整改，持续提升内部控制和合规管理水平。

五是规范基金销售和投资者适当性管理。持续做好基金宣传推介材料的审核，坚持贯彻基金销售相关法规和监管要求，加强对自媒体账号、对外言论发布、网络直播等领域的合规管理，加大投资者教育和保护力度。

六是持续强化洗钱风险管控能力。严格贯彻落实国家反洗钱法律法规及相关监管要求，扎实开展客户尽职调查、客户资料保存、可疑交易监测与报告等各项工作，积极开展反洗钱宣传教育。持续加强洗钱风险识别、评估与应对机制建设，稳步推进反洗钱信息系统建设与数据治理，不断提升反洗钱工作的系统化、专业化水平，切实防范洗钱风险。

七是严格履行信息披露义务。持续完善信息披露工作流程和工作规范，加强信息披露文件审核，不断提升自动化、智能化系统建设水平，确保信息披露的真实性、准确性、完整性和及时性。

4.7 管理人对报告期内基金估值程序等事项的说明

本基金管理人按照企业会计准则、资产管理产品相关会计处理规定、中国证监会相关规定、中国证券投资基金业协会相关指引和基金合同关于估值的约定，对基金所持有的投资品种进行估值。

本基金管理人设有估值委员会，负责制订健全、有效的估值政策和程序，定期对估值政策和程序的执行情况进行评价，确保基金估值的公平、合理。估值委员会配备投资、研究、会计和风控等岗位资深人员。为保证基金估值的客观独立，基金经理可参与估值原则和方法的讨论，但不参与估

值价格的最终决策。

本基金托管人根据法律法规要求履行估值及净值计算的复核责任。本报告期内，参与估值流程各方之间不存在重大利益冲突。

本基金管理人已与中债金融估值中心有限公司、中证指数有限公司签署服务协议，由其按合同约定提供相关投资品种的估值数据。

4.8 管理人对报告期内基金利润分配情况的说明

根据本基金合同中“基金收益与分配”之“基金收益分配原则”的相关规定，本基金本报告期内未进行利润分配，符合合同规定。

4.9 报告期内管理人对本基金持有人数或基金资产净值预警情形的说明

报告期内，本基金未出现连续二十个工作日基金份额持有人数量不满二百人或者基金资产净值低于五千万元的情形。

§5 托管人报告

5.1 报告期内本基金托管人遵规守信情况声明

本报告期内，本基金托管人在对本基金的托管过程中，严格遵守《证券投资基金法》及其他法律法规和基金合同的有关规定，不存在任何损害基金份额持有人利益的行为，完全尽职尽责地履行了基金托管人应尽的义务。

5.2 托管人对报告期内本基金投资运作遵规守信、净值计算、利润分配等情况的说明

本报告期内，本基金的管理人——广发基金管理有限公司在本基金的投资运作、基金资产净值计算、基金份额申购赎回价格计算、基金费用开支等问题上，托管人未发现损害基金份额持有人利益的行为。

5.3 托管人对本年度报告中财务信息等内容的真实、准确和完整发表意见

本托管人依法对广发基金管理有限公司编制和披露的本基金 2025 年年度报告中财务指标、净值表现、利润分配情况、财务会计报告、投资组合报告等内容进行了核查，以上内容真实、准确和完整。

§6 审计报告

广发全球精选股票型证券投资基金全体基金份额持有人：

6.1 审计意见

我们审计了广发全球精选股票型证券投资基金的财务报表，包括 2025 年 12 月 31 日的资产负债表，2025 年度的利润表、净资产变动表以及相关财务报表附注。

我们认为，后附的广发全球精选股票型证券投资基金的财务报表在所有重大方面按照企业会计准则的规定编制，公允反映了广发全球精选股票型证券投资基金 2025 年 12 月 31 日的财务状况以及 2025 年度的经营成果和净资产变动情况。

6.2 形成审计意见的基础

我们按照中国注册会计师审计准则的规定执行了审计工作。审计报告的“注册会计师对财务报表审计的责任”部分进一步阐述了我们在这些准则下的责任。按照《中国注册会计师独立性准则第 1 号——财务报表审计和审阅业务对独立性的要求》和中国注册会计师职业道德守则，我们独立于广发全球精选股票型证券投资基金，并履行了职业道德方面的其他责任。我们在审计中遵循了对公众利益实体审计的独立性要求。我们相信，我们获取的审计证据是充分、适当的，为发表审计意见提供了基础。

6.3 其他信息

广发全球精选股票型证券投资基金管理层对其他信息负责。其他信息包括年度报告中涵盖的信息，但不包括财务报表和我们的审计报告。

我们对财务报表发表的审计意见不涵盖其他信息，我们也不对其他信息发表任何形式的鉴证结论。

结合我们对财务报表的审计，我们的责任是阅读其他信息，在此过程中，考虑其他信息是否与财务报表或我们在审计过程中了解到的情况存在重大不一致或者似乎存在重大错报。

基于我们已执行的工作，如果我们确定其他信息存在重大错报，我们应当报告该事实。在这方面，我们无任何事项需要报告。

6.4 管理层和治理层对财务报表的责任

管理层负责按照企业会计准则的规定编制财务报表，使其实现公允反映，并设计、执行和维护必要的内部控制，以使财务报表不存在由于舞弊或错误导致的重大错报。

在编制财务报表时，管理层负责评估广发全球精选股票型证券投资基金的持续经营能力，披露与持续经营相关的事项（如适用），并运用持续经营假设，除非计划进行清算、终止运营或别无其

他现实的选择。

治理层负责监督广发全球精选股票型证券投资基金的财务报告过程。

6.5 注册会计师对财务报表审计的责任

我们的目标是对财务报表整体是否不存在由于舞弊或错误导致的重大错报获取合理保证，并出具包含审计意见的审计报告。合理保证是高水平的保证，但并不能保证按照审计准则执行的审计在某一重大错报存在时总能发现。错报可能由于舞弊或错误导致，如果合理预期错报单独或汇总起来可能影响财务报表使用者依据财务报表作出的经济决策，则通常认为错报是重大的。

在按照审计准则执行审计工作的过程中，我们运用职业判断，并保持职业怀疑。同时，我们也执行以下工作：

(1) 识别和评估由于舞弊或错误导致的财务报表重大错报风险，设计和实施审计程序以应对这些风险，并获取充分、适当的审计证据，作为发表审计意见的基础。由于舞弊可能涉及串通、伪造、故意遗漏、虚假陈述或凌驾于内部控制之上，未能发现由于舞弊导致的重大错报的风险高于未能发现由于错误导致的重大错报的风险。

(2) 了解与审计相关的内部控制，以设计恰当的审计程序，但目的并非对内部控制的有效性发表意见。

(3) 评价管理层选用会计政策的恰当性和作出会计估计及相关披露的合理性。

(4) 对管理层使用持续经营假设的恰当性得出结论。同时，根据获取的审计证据，就可能对广发全球精选股票型证券投资基金持续经营能力产生重大疑虑的事项或情况是否存在重大不确定性得出结论。如果我们得出结论认为存在重大不确定性，审计准则要求我们在审计报告中提请报表使用者注意财务报表中的相关披露；如果披露不充分，我们应当发表非无保留意见。我们的结论基于截至审计报告日可获得的信息。然而，未来的事项或情况可能导致广发全球精选股票型证券投资基金不能持续经营。

(5) 评价财务报表的总体列报（包括披露）、结构和内容，并评价财务报表是否公允反映相关交易和事项。

我们与治理层就计划的审计范围、时间安排和重大审计发现等事项进行沟通，包括沟通我们在审计中识别出的值得关注的内部控制缺陷。

安永华明会计师事务所（特殊普通合伙）

中国注册会计师

冯所腾 黄拥璇

北京市东城区东长安街1号东方广场安永大楼17层01-12室

2026 年 3 月 27 日

§7 年度财务报表

7.1 资产负债表

会计主体：广发全球精选股票型证券投资基金

报告截止日：2025 年 12 月 31 日

单位：人民币元

资产	附注号	本期末 2025 年 12 月 31 日	上年度末 2024 年 12 月 31 日
资产：			
货币资金	7.4.7.1	1,822,958,412.28	1,332,475,959.01
结算备付金		605,232,623.64	384,360,075.90
存出保证金		400,369.46	42,655,060.87
交易性金融资产	7.4.7.2	11,394,233,084.63	6,921,437,699.45
其中：股票投资		11,355,859,662.80	6,921,437,699.45
基金投资		38,373,421.83	-
债券投资		-	-
资产支持证券投资		-	-
贵金属投资		-	-
其他投资		-	-
衍生金融资产	7.4.7.3	-	-
买入返售金融资产	7.4.7.4	-	-
债权投资	7.4.7.5	-	-
其中：债券投资		-	-
资产支持证券投资		-	-
其他投资		-	-
应收清算款		95,470,400.37	-
应收股利		6,978,081.74	1,356,978.62
应收申购款		43,728,800.47	206,992,213.90

递延所得税资产		-	-
其他资产	7.4.7.6	-	-
资产总计		13,969,001,772.59	8,889,277,987.75
负债和净资产	附注号	本期末	上年度末
		2025 年 12 月 31 日	2024 年 12 月 31 日
负债：			
短期借款		-	-
交易性金融负债		-	-
衍生金融负债	7.4.7.3	-	-
卖出回购金融资产款		-	-
应付清算款		271,167,116.41	128,639,388.52
应付赎回款		160,131,224.56	68,443,355.56
应付管理人报酬		14,071,171.38	12,657,848.93
应付托管费		2,345,195.21	2,461,248.37
应付销售服务费		1,586,307.79	166,520.78
应付投资顾问费		-	-
应交税费		-	-
应付利润		-	-
递延所得税负债		-	-
其他负债	7.4.7.7	2,292,375.64	658,501.81
负债合计		451,593,390.99	213,026,863.97
净资产：			
实收基金	7.4.7.8	2,911,810,121.86	2,208,633,459.46
未分配利润	7.4.7.9	10,605,598,259.74	6,467,617,664.32
净资产合计		13,517,408,381.60	8,676,251,123.78
负债和净资产总计		13,969,001,772.59	8,889,277,987.75

注：报告截止日 2025 年 12 月 31 日，广发全球精选股票（QDII）A 基金份额净值人民币 4.6521 元，基金份额总额 2,247,132,144.18 份；广发全球精选股票（QDII）C 基金份额净值人民币 4.6068 元，基金份额总额 610,653,426.52 份；广发全球精选股票（QDII）F 基金份额净值人民币 4.6356 元，基金份额总额 54,024,551.16 份；总份额总额 2,911,810,121.86 份。

7.2 利润表

会计主体：广发全球精选股票型证券投资基金

本报告期：2025 年 1 月 1 日至 2025 年 12 月 31 日

单位：人民币元

项 目	附注号	本期 2025 年 1 月 1 日至 2025 年 12 月 31 日	上年度可比期间 2024 年 1 月 1 日至 2024 年 12 月 31 日
一、营业总收入		1,690,869,991.95	1,545,871,126.45
1.利息收入		15,443,916.34	15,417,609.35
其中：存款利息收入	7.4.7.10	15,443,916.34	15,417,609.35
债券利息收入		-	-
资产支持证券利息收入		-	-
买入返售金融资产收入		-	-
其他利息收入		-	-
2.投资收益（损失以“-”填列）		987,612,514.12	960,046,124.62
其中：股票投资收益	7.4.7.11	943,974,262.23	986,769,358.93
基金投资收益	7.4.7.12	1,088,171.92	-895,910.58
债券投资收益	7.4.7.13	377,837.73	-
资产支持证券投资收益	7.4.7.14	-	-
贵金属投资收益	7.4.7.15	-	-
衍生工具收益	7.4.7.16	-24,280,752.94	-75,389,553.01
股利收益	7.4.7.17	66,452,995.18	49,562,229.28
以摊余成本计量的金融资产 终止确认产生的收益		-	-
其他投资收益		-	-
3.公允价值变动收益（损失以“-”号 填列）	7.4.7.18	705,292,274.79	578,264,147.62
4.汇兑收益（损失以“-”号填列）		-31,988,247.10	-22,919,250.81
5.其他收入（损失以“-”号填列）	7.4.7.19	14,509,533.80	15,062,495.67

减：二、营业总支出		164,020,469.59	161,966,610.64
1. 管理人报酬		131,720,946.84	134,649,153.91
2. 托管费		22,458,561.72	26,181,779.75
3. 销售服务费		9,342,094.92	868,653.79
4. 投资顾问费		-	-
5. 利息支出		-	-
其中：卖出回购金融资产支出		-	-
6. 信用减值损失	7.4.7.20	-	-
7. 税金及附加		63,377.26	-
8. 其他费用	7.4.7.21	435,488.85	267,023.19
三、利润总额（亏损总额以“-”号填列）		1,526,849,522.36	1,383,904,515.81
减：所得税费用		-	-
四、净利润（净亏损以“-”号填列）		1,526,849,522.36	1,383,904,515.81
五、其他综合收益的税后净额		-	-
六、综合收益总额		1,526,849,522.36	1,383,904,515.81

7.3 净资产变动表

会计主体：广发全球精选股票型证券投资基金

本报告期：2025 年 1 月 1 日至 2025 年 12 月 31 日

单位：人民币元

项目	本期 2025 年 1 月 1 日至 2025 年 12 月 31 日		
	实收基金	未分配利润	净资产合计
一、上期期末净资产	2,208,633,459.46	6,467,617,664.32	8,676,251,123.78
加：会计政策变更	-	-	-
二、本期期初净资产	2,208,633,459.46	6,467,617,664.32	8,676,251,123.78
三、本期增减变动额(减少以“-”号填列)	703,176,662.40	4,137,980,595.42	4,841,157,257.82
（一）、综合收益总额	-	1,526,849,522.36	1,526,849,522.36
（二）、本期基金份额交易产生的净资产变动	703,176,662.40	2,611,131,073.06	3,314,307,735.46

数（净资产减少以“-”号填列）			
其中：1.基金申购款	3,773,541,387.99	12,105,041,897.16	15,878,583,285.15
2.基金赎回款	-3,070,364,725.59	-9,493,910,824.10	-12,564,275,549.69
（三）、本期向基金份额持有人分配利润产生的净资产变动（净资产减少以“-”号填列）	-	-	-
四、本期期末净资产	2,911,810,121.86	10,605,598,259.74	13,517,408,381.60
项目	上年度可比期间 2024 年 1 月 1 日至 2024 年 12 月 31 日		
	实收基金	未分配利润	净资产合计
一、上期期末净资产	1,382,403,588.88	2,901,840,086.05	4,284,243,674.93
加：会计政策变更	-	-	-
二、本期期初净资产	1,382,403,588.88	2,901,840,086.05	4,284,243,674.93
三、本期增减变动额（减少以“-”号填列）	826,229,870.58	3,565,777,578.27	4,392,007,448.85
（一）、综合收益总额	-	1,383,904,515.81	1,383,904,515.81
（二）、本期基金份额交易产生的净资产变动数（净资产减少以“-”号填列）	826,229,870.58	2,181,873,062.46	3,008,102,933.04
其中：1.基金申购款	4,108,483,258.38	10,696,760,274.54	14,805,243,532.92
2.基金赎回款	-3,282,253,387.80	-8,514,887,212.08	-11,797,140,599.88
（三）、本期向基金份额持有人分配利润产生的净资产变动（净资产减少以“-”号填列）	-	-	-
四、本期期末净资产	2,208,633,459.46	6,467,617,664.32	8,676,251,123.78

报表附注为财务报表的组成部分。

本报告 7.1 至 7.4，财务报表由下列负责人签署：

基金管理人负责人：葛长伟 主管会计工作负责人：窦刚 会计机构负责人：张晓章

7.4 报表附注

7.4.1 基金基本情况

广发全球精选股票型证券投资基金（原名为广发亚太（除日本）精选股票型证券投资基金，以下简称“本基金”）经中国证券监督管理委员会（“中国证监会”）证监许可[2010]644号《关于同意广发亚太（除日本）精选股票型证券投资基金募集的批复》核准，由广发基金管理有限公司依照《中华人民共和国证券投资基金法》、《公开募集证券投资基金运作管理办法》、《合格境内机构投资

者境外证券投资管理试行办法》等有关规定和《广发亚太（除日本）精选股票型证券投资基金基金合同》（“基金合同”）发起，于 2010 年 8 月 18 日募集成立。本基金的基金管理人为广发基金管理有限公司，基金托管人为中国工商银行股份有限公司，境外资产托管人为渣打银行（香港）有限公司（Standard Chartered Bank（HongKong） Limited）。本基金已向中国证监会备案，并于 2010 年 8 月 18 日获得确认。

本基金募集期为 2010 年 7 月 19 日至 2010 年 8 月 16 日，本基金为契约型开放式基金，存续期限不定，首次设立募集为人民币 540,598,089.38 元，有效认购户数为 6,610 户。其中，认购款项在基金验资确认日之前产生的银行利息共计人民币 23,922.99 元，折合基金份额 23,922.99 份，按照基金合同的有关约定计入基金份额持有人的基金账户。本基金募集资金经德勤华永会计师事务所有限公司验资。基金合同于 2010 年 8 月 18 日生效，基金合同生效日的基金份额总额为 540,598,089.38 份。

根据本基金的管理人于 2014 年 6 月 10 日发布的《关于广发亚太（除日本）精选股票型证券投资基金基金份额持有人大会决议生效公告》，变更本基金的投资范围及相关事项，本基金的投资范围将由修改前主要投资亚太地区（除日本）变更为投资于全球主要证券市场。基于上述投资范围的变更并根据法律法规的更新情况，相应地对《基金合同》中有关本基金的名称、基金的投资目标、投资理念、投资策略和业绩比较基准及其他部分条款，按照相关法律法规及中国证监会的有关规定进行修改，广发亚太（除日本）精选股票型证券投资基金基金份额持有人大会决议经中国证券监督管理委员会于 2014 年 6 月 9 日备案确认，自该日生效。

根据《关于广发亚太（除日本）精选股票型证券投资基金变更投资范围等事项的议案》及《<广发亚太（除日本）精选股票型证券投资基金基金合同>修改说明》的规定，经与基金托管人中国工商银行股份有限公司协商一致，基金管理人已将《广发亚太（除日本）精选股票型证券投资基金基金合同》、《广发亚太（除日本）精选股票型证券投资基金托管协议》修订为《广发全球精选股票型证券投资基金基金合同》、《广发全球精选股票型证券投资基金托管协议》，并据此更新了《广发全球精选股票型证券投资基金招募说明书》，上述文件已经报中国证监会审核。修订后的文件将自中国证监会备案确认本次持有人大会决议生效之日起生效，原《广发亚太（除日本）精选股票型证券投资基金基金合同》、《广发亚太（除日本）精选股票型证券投资基金托管协议》失效。根据本基金的管理人于 2022 年 11 月 16 日发布的《关于变更广发全球精选股票型证券投资基金境外托管人的公告》，自 2022 年 11 月 14 日起，本基金的境外托管人由渣打银行（香港）有限公司变更为美国北美信托银行有限公司。

本基金自 2024 年 4 月 18 日起在现有份额的基础上增设 C 类人民币基金份额，原人民币基金份额转为 A 类人民币基金份额，原美元现汇基金份额转为 A 类美元现汇基金份额。

本基金自 2025 年 2 月 18 日起在现有份额的基础上增设 F 类人民币基金份额，原各类基金份额保持不变。

7.4.2 会计报表的编制基础

本财务报表系按照财政部颁布的《企业会计准则——基本准则》以及其后颁布及修订的具体会计准则、解释以及《资产管理产品相关会计处理规定》和其他相关规定（统称“企业会计准则”）编制，同时，在信息披露和估值方面，也参考了中国证监会颁布的《中国证券监督管理委员会关于证券投资基金估值业务的指导意见》、《公开募集证券投资基金信息披露管理办法》、《证券投资基金信息披露内容与格式准则》、《证券投资基金信息披露编报规则》第 3 号《会计报表附注的编制及披露》、《证券投资基金信息披露 XBRL 模板第 3 号<年度报告和中期报告>》以及中国证监会和中国证券投资基金业协会颁布的其他相关规定。

本财务报表以本基金持续经营为基础列报。

7.4.3 遵循企业会计准则及其他有关规定的声明

本财务报表符合企业会计准则的要求，真实、完整地反映了本基金于 2025 年 12 月 31 日的财务状况以及 2025 年度的经营成果和净资产变动情况。

7.4.4 重要会计政策和会计估计

7.4.4.1 会计年度

本基金的会计年度为公历年度，即每年 1 月 1 日起至 12 月 31 日止。

7.4.4.2 记账本位币

本基金的记账本位币和编制本财务报表所采用的货币均为人民币。除有特别说明外，均以人民币为单位表示。

7.4.4.3 金融资产和金融负债的分类

金融工具是指形成本基金的金融资产（或负债），并形成其他单位的金融负债（或资产）或权益工具的合同。

（1）金融资产分类

本基金的金融资产于初始确认时根据管理金融资产的业务模式和金融资产的合同现金流量特征分类为：以摊余成本计量的金融资产、以公允价值计量且其变动计入当期损益的金融资产。

本基金持有的以摊余成本计量的金融资产主要包含货币资金、买入返售金融资产和其他应收科目等。

本基金持有的以公允价值计量且其变动计入当期损益的金融资产主要为股票投资、债券投资、资产支持证券投资和基金投资等，在资产负债表中以交易性金融资产列示。

(2) 金融负债分类

本基金的金融负债于初始确认时分类为：以公允价值计量且其变动计入当期损益的金融负债、以摊余成本计量的金融负债。

本基金持有的以摊余成本计量的金融负债主要包括卖出回购金融资产款和其他应付科目等。

(3) 衍生金融工具

本基金将持有的衍生金融工具以公允价值计量且其变动计入当期损益，在资产负债表中列示为衍生金融资产/负债。

7.4.4.4 金融资产和金融负债的初始确认、后续计量和终止确认

本基金于成为金融工具合同的一方时确认一项金融资产或金融负债。

划分为以公允价值计量且其变动计入当期损益的金融资产和金融负债，以及不作为有效套期工具的衍生工具，按照取得时的公允价值作为初始确认金额，相关的交易费用在发生时计入当期损益；

划分为以摊余成本计量的金融资产和金融负债，按照取得时的公允价值作为初始确认金额，相关交易费用计入其初始确认金额；

对于以公允价值计量且其变动计入当期损益的金融资产，采用公允价值进行后续计量，所有公允价值变动计入当期损益；

对于以摊余成本计量的金融资产，采用实际利率法确认利息收入，其终止确认、修改或减值产生的利得或损失，均计入当期损益；

本基金以预期信用损失为基础，对以摊余成本计量的金融资产进行减值处理并确认损失准备。对于不含重大融资成分的应收款项，本基金运用简化计量方法，按照相当于整个存续期内的预期信用损失金额计量损失准备。除上述采用简化计量方法以外的金融资产，本基金在每个估值日评估其信用风险自初始确认后是否已经显著增加，如果信用风险自初始确认后未显著增加，处于第一阶段，本基金按照相当于未来 12 个月内预期信用损失的金额计量损失准备，并按照账面余额和实际利率计算利息收入；如果信用风险自初始确认后已显著增加但尚未发生信用减值的，处于第二阶段，本基金按照相当于整个存续期内预期信用损失的金额计量损失准备，并按照账面余额和实际利率计算利

息收入；如果初始确认后发生信用减值的，处于第三阶段，本基金按照相当于整个存续期内预期信用损失的金额计量损失准备，并按照摊余成本和实际利率计算利息收入；

本基金在每个估值日评估相关金融工具的信用风险自初始确认后是否已显著增加。本基金以单项金融工具或者具有相似信用风险特征的金融工具组合为基础，通过比较金融工具在估值日发生违约的风险与在初始确认日发生违约的风险，以确定金融工具预计存续期内发生违约风险的变化情况；

本基金计量金融工具预期信用损失的方法反映的因素包括：通过评价一系列可能的结果而确定的无偏概率加权平均金额、货币时间价值，以及在估值日无须付出不必要的额外成本或努力即可获得有关过去事项、当前状况以及未来经济状况预测的合理且有依据的信息；

当对金融资产预期未来现金流量具有不利影响的一项或多项事件发生时，该金融资产成为已发生信用减值的金融资产；

当本基金不再合理预期能够全部或部分收回金融资产合同现金流量时，本基金直接减记该金融资产的账面余额；

当收取该金融资产现金流量的合同权利终止，或该收取金融资产现金流量的权利已转移，且符合金融资产转移的终止确认条件的，金融资产将终止确认；

本基金已将金融资产所有权上几乎所有的风险和报酬转移给转入方的，终止确认该金融资产；保留了金融资产所有权上几乎所有的风险和报酬的，不终止确认该金融资产；本基金既没有转移也没有保留金融资产所有权上几乎所有的风险和报酬的，分别下列情况处理：放弃了对该金融资产控制的，终止确认该金融资产并确认产生的资产和负债；未放弃对该金融资产控制的，按照其继续涉入所转移金融资产的程度确认有关金融资产，并相应确认有关负债。

对于以公允价值计量且其变动计入当期损益的金融负债（含交易性金融负债和衍生金融负债），按照公允价值进行后续计量，所有公允价值变动均计入当期损益。对于以摊余成本计量的金融负债，采用实际利率法，按照摊余成本进行后续计量。如果金融负债的责任已履行、撤销或届满，则对金融负债进行终止确认。

7.4.4.5 金融资产和金融负债的估值原则

公允价值，是指市场参与者在计量日发生的有序交易中，出售一项资产所能收到或者转移一项负债所需支付的价格。本基金以公允价值计量相关资产或负债，假定出售资产或者转移负债的有序交易在相关资产或负债的主要市场进行；不存在主要市场的，本基金假定该交易在相关资产或负债的最有利市场进行。主要市场（或最有利市场）是本基金在计量日能够进入的交易市场。本基金采用市场参与者在对该资产或负债定价时为实现其经济利益最大化所使用的假设。

在财务报表中以公允价值计量或披露的资产和负债，根据对公允价值计量整体而言具有重要意义的最低层次输入值，确定所属的公允价值层次：第一层次输入值，在计量日能够取得的相同资产或负债在活跃市场上未经调整的报价；第二层次输入值，除第一层次输入值外相关资产或负债直接或间接可观察的输入值；第三层次输入值，相关资产或负债的不可观察输入值。

每个资产负债表日，本基金对在财务报表中确认的持续以公允价值计量的资产和负债进行重新评估，以确定是否在公允价值计量层次之间发生转换。

本基金持有的以公允价值计量且其变动计入当期损益的金融资产和金融负债按如下原则确定公允价值并进行估值：

(1) 存在活跃市场的金融工具，按照估值日能够取得的相同资产或负债在活跃市场上未经调整的报价作为公允价值；估值日无报价且最近交易日后未发生影响公允价值计量的重大事件的，应采用最近交易日的报价确定公允价值。有充足证据表明估值日或最近交易日的报价不能真实反映公允价值的，应对报价进行调整，确定公允价值。

与上述投资品种相同，但具有不同特征的，应以相同资产或负债的公允价值为基础，并在估值技术中考虑不同特征因素的影响。特征是指对资产出售或使用的限制等，如果该限制是针对资产持有者的，那么在估值技术中不应将该限制作为特征考虑。此外，基金管理人不应考虑因大量持有相关资产或负债所产生的溢价或折价；

(2) 不存在活跃市场的金融工具，应采用在当前情况下适用并且有足够可利用数据和其他信息支持的估值技术确定公允价值。采用估值技术确定公允价值时，应优先使用可观察输入值，只有在无法取得相关资产或负债可观察输入值或取得不切实可行的情况下，才使用不可观察输入值；

(3) 如有确凿证据表明按上述方法进行估值不能客观反映其公允价值的，基金管理人可根据具体情况与基金托管人商定后，按最能反映公允价值的方法估值；

(4) 如有新增事项，按国家最新规定估值。

7.4.4.6 金融资产和金融负债的抵销

当本基金具有抵销已确认金融资产和金融负债的法定权利，且目前可执行该种法定权利，同时本基金计划以净额结算或同时变现该金融资产和清偿该金融负债时，金融资产和金融负债以相互抵销后的金额在资产负债表内列示。除此以外，金融资产和金融负债在资产负债表内分别列示，不予相互抵销。

7.4.4.7 实收基金

实收基金为对外发行基金份额所对应的金额。由于基金份额拆分/折算引起的实收基金份额变动于基金份额拆分/折算日根据拆分/折算前的基金份额数及确定的拆分/折算比例计算确认。由于申购和赎回引起的实收基金变动分别于基金申购确认日及基金赎回确认日确认。对于已经开放转换业务的基金，上述申购和赎回分别包括基金转换所引起的转入基金的实收基金增加和转出基金的实收基金减少。对于存在分级份额调整的基金，上述申购和赎回包括因级别调整而引起的分级基金份额之间的转换所产生的实收基金变动。

7.4.4.8 损益平准金

损益平准金指申购、赎回、转入（若有）、转出（若有）及红利再投资（若有）等事项导致基金份额变动时，相关款项中包含的未分配利润。根据交易申请日利润分配（未分配利润）已实现与未实现部分各自占基金净值的比例，损益平准金分为已实现损益平准金和未实现损益平准金。损益平准金于基金申购确认日或基金赎回确认日认列，并于期末全额转入利润分配（未分配利润）。

7.4.4.9 收入/(损失)的确认和计量

(1) 存款利息收入按存款的本金与适用的利率逐日计提的金额入账。若提前支取定期存款，按协议规定的利率及持有期重新计算存款利息收入，并根据提前支取所实际收到的利息收入与账面已确认的利息收入的差额确认利息损失，列入利息收入减项，存款利息收入以净额列示；

(2) 交易性金融资产在买入/卖出的成交日发生的交易费用，计入投资收益；

债券投资和资产支持证券投资持有期间，按证券票面价值与票面利率或内含票面利率或合同利率计算的金额扣除适用情况下的相关税费后的净额确认为投资收益，在证券实际持有期内逐日计提；

处置交易性金融资产的投资收益于成交日确认，并按成交金额与该交易性金融资产的账面余额的差额扣除适用情况下的相关税费后的净额入账，同时转出已确认的公允价值变动收益；

(3) 买入返售金融资产收入，按实际利率法确认利息收入，在回购期内逐日计提；

(4) 转融通证券出借业务利息收入按出借起始日证券账面价值及出借费率计算的金额扣除适用情况下的相关税费后的净额，在转融通证券实际出借期间内逐日计提。因借入人未能按期归还产生的罚息，实际发生时扣除适用情况下的相关税费后的净额计入转融通证券出借业务利息收入；

(5) 处置衍生工具的投资收益于成交日确认，并按处置衍生工具成交金额与其成本的差额扣除适用情况下的相关税费后的净额入账，同时转出已确认的公允价值变动收益；

(6) 股利收益于除息日确认，并按发行人宣告的分红派息比例计算的金额扣除适用情况下的相关税费后的净额入账；

(7) 公允价值变动收益系本基金持有的以公允价值计量且其变动计入当期损益的金融资产、以公允价值计量且其变动计入当期损益的金融负债等公允价值变动形成的应计入当期损益的利得或损失；

(8) 黄金租借的租金收入，在租约持有期间按租赁合同约定的费率和计算方法逐日确认；

(9) 黄金质押的利息收入，在质押期间按质押合同约定的费率和计算方法逐日确认；

(10) 其他收入在经济利益很可能流入从而导致企业资产增加或者负债减少、且经济利益的流入额能够可靠计量时确认。

7.4.4.10 费用的确认和计量

本基金的管理人报酬和托管费等费用按照权责发生制原则，在本基金接受相关服务的期间计入当期损益。

以摊余成本计量的金融负债在持有期间确认的利息支出按实际利率法计算，实际利率法与直线法差异较小的则按直线法计算。

7.4.4.11 基金的收益分配政策

同一类别内的每一基金份额享有同等分配权。本基金收益以现金形式分配，但基金份额持有人可选择现金红利或将现金红利按分红除权日的基金份额净值自动转为基金份额进行再投资。若期末未分配利润中的未实现部分为正数，包括基金经营活动产生的未实现损益以及基金份额交易产生的未实现平准金等，则期末可供分配利润的金额为期末未分配利润中的已实现部分；若期末未分配利润的未实现部分为负数，则期末可供分配利润的金额为期末未分配利润，即已实现部分相抵未实现部分后的余额。

经宣告的拟分配基金收益于分红除权日从净资产转出。

7.4.4.12 外币交易

外币交易按交易发生日的即期汇率将外币金额折算为人民币金额。

外币货币性项目，于估值日采用估值日的即期汇率折算为人民币，所产生的折算差额直接计入汇兑损益科目。以公允价值计量的外币非货币性项目，于估值日采用估值日的即期汇率折算为人民币，所产生的折算差额直接计入公允价值变动损益科目。

7.4.4.13 分部报告

根据本基金的内部组织机构、管理要求及内部报告制度，本基金整体为一个报告分部，且向管理层报告时采用的会计政策及计量基础与编制财务报表时的会计政策及计量基础一致。

7.4.4.14 其他重要的会计政策和会计估计

本基金本报告期无其他重要的会计政策和会计估计。

7.4.5 会计政策和会计估计变更以及差错更正的说明

7.4.5.1 会计政策变更的说明

本基金在本报告期间无需说明的重大会计政策变更。

7.4.5.2 会计估计变更的说明

本基金在本报告期间无需说明的重大会计估计变更。

7.4.5.3 差错更正的说明

本基金在本报告期间无需说明的重大会计差错更正。

7.4.6 税项

根据财政部、国家税务总局财税[2016]36 号文《关于全面推开营业税改征增值税试点的通知》的规定，经国务院批准，自 2016 年 5 月 1 日起在全国范围内全面推开营业税改征增值税试点，金融业纳入试点范围，由缴纳营业税改为缴纳增值税。金融商品转让，按照卖出价扣除买入价后的余额为销售额。对证券投资基金（封闭式证券投资基金，开放式证券投资基金）管理人运用基金买卖股票、债券的转让收入免征增值税；国债、地方政府债利息收入以及金融同业往来利息收入免征增值税；存款利息收入不征收增值税；

根据财政部、国家税务总局财税[2016]46 号文《关于进一步明确全面推开营改增试点金融业有关政策的通知》的规定，金融机构开展的质押式买入返售金融商品业务及持有政策性金融债券取得的利息收入属于金融同业往来利息收入；

根据财政部、国家税务总局财税[2016]70 号文《关于金融机构同业往来等增值税政策的补充通知》的规定，金融机构开展的买断式买入返售金融商品业务、同业存款、同业存单以及持有金融债券取得的利息收入属于金融同业往来利息收入；

根据财政部、国家税务总局财税[2016]140 号文《关于明确金融、房地产开发、教育辅助服务等增值税政策的通知》的规定，资管产品运营过程中发生的增值税应税行为，以资管产品管理人为增值税纳税人；

根据财政部、国家税务总局财税[2017]56号文《关于资管产品增值税有关问题的通知》的规定，自2018年1月1日起，资管产品管理人运营资管产品过程中发生的增值税应税行为（以下简称“资管产品运营业务”），暂适用简易计税方法，按照3%的征收率缴纳增值税，资管产品管理人未分别核算资管产品运营业务和其他业务的销售额和增值税应纳税额的除外。资管产品管理人可选择分别或汇总核算资管产品运营业务销售额和增值税应纳税额。对资管产品在2018年1月1日前运营过程中发生的增值税应税行为，未缴纳增值税的，不再缴纳；已缴纳增值税的，已纳税额从资管产品管理人以后月份的增值税应纳税额中抵减；

根据财政部、国家税务总局财税[2017]90号文《关于租入固定资产进项税额抵扣等增值税政策的通知》的规定，自2018年1月1日起，资管产品管理人运营资管产品提供的贷款服务、发生的部分金融商品转让业务，按照以下规定确定销售额：提供贷款服务，以2018年1月1日起产生的利息及利息性质的收入为销售额；转让2017年12月31日前取得的股票（不包括限售股）、债券、基金、非货物期货，可以选择按照实际买入价计算销售额，或者以2017年最后一个交易日的股票收盘价（2017年最后一个交易日处于停牌期间的股票，为停牌前最后一个交易日收盘价）、债券估值（中债金融估值中心有限公司或中证指数有限公司提供的债券估值）、基金份额净值、非货物期货结算价格作为买入价计算销售额。

根据财政部、国家税务总局公告2025年第4号《关于国债等债券利息收入增值税政策的公告》，自2025年8月8日起，对在该日期之后（含当日）新发行的国债、地方政府债券、金融债券的利息收入，恢复征收增值税。对在该日期之前已发行的国债、地方政府债券、金融债券（包含在2025年8月8日之后续发行的部分）的利息收入，继续免征增值税直至债券到期。

本基金分别按实际缴纳的增值税额的7%、3%和2%缴纳城市维护建设税、教育费附加和地方教育附加。

基金取得的源自境外的差价收入，其涉及的境外所得税税收政策，按照相关国家或地区税收法律和法规执行，在境内暂不征收企业所得税。

基金取得的源自境外的股利收益，其涉及的境外所得税税收政策，按照相关国家或地区税收法律和法规执行，在境内暂不征收个人所得税和企业所得税。

基金运作过程中通过沪港通/深港通投资的税项问题，根据财政部、国家税务总局、中国证监会财税[2014]81号文《关于沪港股票市场交易互联互通机制试点有关税收政策的通知》、财税[2016]127号文《关于深港股票市场交易互联互通机制试点有关税收政策的通知》及其他境内外相关税务法规的规定和实务操作执行。

7.4.7 重要财务报表项目的说明

7.4.7.1 货币资金

单位：人民币元

项目	本期末 2025 年 12 月 31 日	上年度末 2024 年 12 月 31 日
活期存款	1,822,958,412.28	1,332,475,959.01
等于：本金	1,822,340,737.13	1,332,350,978.33
加：应计利息	617,675.15	124,980.68
定期存款	-	-
等于：本金	-	-
加：应计利息	-	-
其中：存款期限 1 个月以内	-	-
存款期限 1-3 个月	-	-
存款期限 3 个月以上	-	-
其他存款	-	-
等于：本金	-	-
加：应计利息	-	-
合计	1,822,958,412.28	1,332,475,959.01

7.4.7.2 交易性金融资产

单位：人民币元

项目	本期末 2025 年 12 月 31 日			
	成本	应计利息	公允价值	公允价值变动
股票	9,202,431,296.48	-	11,355,859,662.80	2,153,428,366.32
贵金属投资-金交所黄金合约	-	-	-	-
债券	交易所市场	-	-	-
	银行间市场	-	-	-
	合计	-	-	-
资产支持证券	-	-	-	-
基金	36,651,386.14	-	38,373,421.83	1,722,035.69
其他	-	-	-	-

合计	9,239,082,682.62	-	11,394,233,084.63	2,155,150,402.01
项目	上年度末 2024 年 12 月 31 日			
	成本	应计利息	公允价值	公允价值变动
股票	5,468,363,802.18	-	6,921,437,699.45	1,453,073,897.27
贵金属投资-金交所黄金合约	-	-	-	-
债券	交易所市场	-	-	-
	银行间市场	-	-	-
	合计	-	-	-
资产支持证券	-	-	-	-
基金	-	-	-	-
其他	-	-	-	-
合计	5,468,363,802.18	-	6,921,437,699.45	1,453,073,897.27

7.4.7.3 衍生金融资产/负债

单位：人民币元

项目	本期末 2025 年 12 月 31 日			
	合同/名义 金额	公允价值		备注
		资产	负债	
利率衍生工具	-	-	-	-
货币衍生工具	-	-	-	-
权益衍生工具	-	-	-	-
其他衍生工具	-	-	-	-
合计	-	-	-	-
项目	上年度末			

	2024 年 12 月 31 日			
	合同/名义 金额	公允价值		备注
		资产	负债	
利率衍生工具	-	-	-	-
货币衍生工具	-	-	-	-
权益衍生工具	337,723,276.94	-	-	-
其中：股指期货投资	337,723,276.94	-	-	-
其他衍生工具	-	-	-	-
合计	337,723,276.94	-	-	-

注：期货投资采用当日无负债结算制度，相关价值已包含在结算备付金中。

7.4.7.4 买入返售金融资产

7.4.7.4.1 各项买入返售金融资产期末余额

本基金本报告期末及上年度末无买入返售金融资产。

7.4.7.4.2 期末买断式逆回购交易中取得的债券

本基金本报告期末及上年度末无买断式逆回购交易中取得的债券。

7.4.7.5 债权投资

本基金本报告期末及上年度末无债权投资。

7.4.7.6 其他资产

本基金本报告期末及上年度末无其他资产。

7.4.7.7 其他负债

单位：人民币元

项目	本期末 2025 年 12 月 31 日	上年度末 2024 年 12 月 31 日
应付券商交易单元保证金	-	-
应付赎回费	245,046.75	202,848.48
应付证券出借违约金	-	-
应付交易费用	1,853,028.89	259,153.33
其中：交易所市场	1,853,028.89	259,153.33
银行间市场	-	-

应付利息	-	-
预提费用	194,300.00	196,500.00
合计	2,292,375.64	658,501.81

7.4.7.8 实收基金

金额单位：人民币元

广发全球精选股票（QDII）A		
项目	本期 2025年1月1日至2025年12月31日	
	基金份额（份）	账面金额
上年度末	2,104,679,695.02	2,104,679,695.02
本期申购	2,183,202,216.90	2,183,202,216.90
本期赎回（以“-”号填列）	-2,040,749,767.74	-2,040,749,767.74
本期末	2,247,132,144.18	2,247,132,144.18

金额单位：人民币元

广发全球精选股票（QDII）C		
项目	本期 2025年1月1日至2025年12月31日	
	基金份额（份）	账面金额
上年度末	103,953,764.44	103,953,764.44
本期申购	1,510,194,176.70	1,510,194,176.70
本期赎回（以“-”号填列）	-1,003,494,514.62	-1,003,494,514.62
本期末	610,653,426.52	610,653,426.52

金额单位：人民币元

广发全球精选股票（QDII）F		
项目	本期 2025年1月1日至2025年12月31日	
	基金份额（份）	账面金额
本期申购	80,144,994.39	80,144,994.39
本期赎回（以“-”号填列）	-26,120,443.23	-26,120,443.23
本期末	54,024,551.16	54,024,551.16

注：1、自 2025 年 2 月 18 日起，本基金增设 F 类份额，份额首次确认日为 2025 年 2 月 19 日。

2、申购含转换转入、红利再投资份（金）额，赎回含转换转出份（金）额。

7.4.7.9 未分配利润

单位：人民币元

广发全球精选股票（QDII）A			
项目	已实现部分	未实现部分	未分配利润合计
上年度末	343,453,178.25	5,821,127,569.06	6,164,580,747.31

本期期初	343,453,178.25	5,821,127,569.06	6,164,580,747.31
本期利润	705,116,452.93	637,756,793.08	1,342,873,246.01
本期基金份额交易产生的变动数	85,887,065.10	613,333,487.93	699,220,553.03
其中：基金申购款	604,050,502.46	6,431,784,277.94	7,035,834,780.40
基金赎回款	-518,163,437.36	-5,818,450,790.01	-6,336,614,227.37
本期已分配利润	-	-	-
本期末	1,134,456,696.28	7,072,217,850.07	8,206,674,546.35

单位：人民币元

广发全球精选股票（QDII）C			
项目	已实现部分	未实现部分	未分配利润合计
上年度末	15,435,782.01	287,601,135.00	303,036,917.01
本期期初	15,435,782.01	287,601,135.00	303,036,917.01
本期利润	112,264,494.82	63,882,477.66	176,146,972.48
本期基金份额交易产生的变动数	154,982,521.23	1,568,344,819.62	1,723,327,340.85
其中：基金申购款	378,767,363.81	4,418,499,114.10	4,797,266,477.91
基金赎回款	-223,784,842.58	-2,850,154,294.48	-3,073,939,137.06
本期已分配利润	-	-	-
本期末	282,682,798.06	1,919,828,432.28	2,202,511,230.34

单位：人民币元

广发全球精选股票（QDII）F			
项目	已实现部分	未实现部分	未分配利润合计
本期期初	-	-	-
本期利润	4,176,299.82	3,653,004.05	7,829,303.87
本期基金份额交易产生的变动数	22,106,249.01	166,476,930.17	188,583,179.18
其中：基金申购款	29,370,674.56	242,569,964.29	271,940,638.85
基金赎回款	-7,264,425.55	-76,093,034.12	-83,357,459.67
本期已分配利润	-	-	-
本期末	26,282,548.83	170,129,934.22	196,412,483.05

7.4.7.10 存款利息收入

单位：人民币元

项目	本期	上年度可比期间
	2025 年 1 月 1 日至 2025 年 12 月 31 日	2024 年 1 月 1 日至 2024 年 12 月 31 日

活期存款利息收入	15,162,553.99	15,276,546.98
定期存款利息收入	-	-
其他存款利息收入	-	-
结算备付金利息收入	197,728.57	98,159.08
其他	83,633.78	42,903.29
合计	15,443,916.34	15,417,609.35

7.4.7.11 股票投资收益

7.4.7.11.1 股票投资收益项目构成

单位：人民币元

项目	本期 2025 年 1 月 1 日至 2025 年 12 月 31 日	上年度可比期间 2024 年 1 月 1 日至 2024 年 12 月 31 日
股票投资收益——买卖股票差价收入	943,974,262.23	986,769,358.93
股票投资收益——赎回差价收入	-	-
股票投资收益——申购差价收入	-	-
股票投资收益——证券出借差价收入	-	-
合计	943,974,262.23	986,769,358.93

7.4.7.11.2 股票投资收益——买卖股票差价收入

单位：人民币元

项目	本期 2025 年 1 月 1 日至 2025 年 12 月 31 日	上年度可比期间 2024 年 1 月 1 日至 2024 年 12 月 31 日
卖出股票成交总额	12,254,533,252.32	6,723,657,167.99
减：卖出股票成本总额	11,291,811,971.17	5,729,207,223.63
减：交易费用	18,747,018.92	7,680,585.43
买卖股票差价收入	943,974,262.23	986,769,358.93

7.4.7.12 基金投资收益

单位：人民币元

项目	本期 2025 年 1 月 1 日至 2025 年 12 月 31 日	上年度可比期间 2024 年 1 月 1 日至 2024 年 12 月 31 日
卖出/赎回基金成交总额	595,505,212.49	321,450,974.75
减：卖出/赎回基金成本总额	594,385,742.82	322,346,885.33
减：买卖基金差价收入应缴纳增值税额	-	-
减：交易费用	31,297.75	-

基金投资收益	1,088,171.92	-895,910.58
--------	--------------	-------------

7.4.7.13 债券投资收益

7.4.7.13.1 债券投资收益项目构成

单位：人民币元

项目	本期 2025年1月1日至2025年12月31日	上年度可比期间 2024年1月1日至2024年12月31日
债券投资收益——利息收入	261,513.37	-
债券投资收益——买卖债券（债转股及债券到期兑付）差价收入	116,324.36	-
债券投资收益——赎回差价收入	-	-
债券投资收益——申购差价收入	-	-
合计	377,837.73	-

7.4.7.13.2 债券投资收益——买卖债券差价收入

单位：人民币元

项目	本期 2025年1月1日至2025年12月31日	上年度可比期间 2024年1月1日至2024年12月31日
卖出债券（债转股及债券到期兑付）成交总额	101,497,290.16	-
减：卖出债券（债转股及债券到期兑付）成本总额	100,908,561.84	-
减：应计利息总额	471,553.96	-
减：交易费用	850.00	-
买卖债券差价收入	116,324.36	-

7.4.7.14 资产支持证券投资收益

7.4.7.14.1 资产支持证券投资收益项目构成

本基金本报告期内及上年度可比期间内无资产支持证券投资收益。

7.4.7.14.2 资产支持证券投资收益——买卖资产支持证券差价收入

本基金本报告期内及上年度可比期间内无买卖资产支持证券差价收入。

7.4.7.15 贵金属投资收益

本基金本报告期内及上年度可比期间内无贵金属投资收益。

7.4.7.16 衍生工具收益

7.4.7.16.1 衍生工具收益——买卖权证差价收入

单位：人民币元

项目	本期	上年度可比期间
	2025年1月1日至2025年12月31日	2024年1月1日至2024年12月31日
卖出权证成交总额	649,438.54	-
减：卖出权证成本总额	-	-
减：交易费用	18,290.61	-
减：买卖权证差价收入应缴纳 增值税额	-	-
买卖权证差价收入	631,147.93	-

注：本项包含权证行权产生的差价收入。

7.4.7.16.2 衍生工具收益——其他投资收益

单位：人民币元

项目	本期	上年度可比期间
	2025年1月1日至2025年12月31日	2024年1月1日至2024年12月31日
股指期货投资收益	-24,911,900.87	-75,389,553.01

7.4.7.17 股利收益

单位：人民币元

项目	本期	上年度可比期间
	2025年1月1日至2025年12月31日	2024年1月1日至2024年12月31日
股票投资产生的股利收益	65,982,975.81	49,562,229.28
其中：证券出借权益补偿收入	-	-
基金投资产生的股利收益	470,019.37	-
合计	66,452,995.18	49,562,229.28

7.4.7.18 公允价值变动收益

单位：人民币元

项目名称	本期	上年度可比期间
	2025年1月1日至2025年12月31日	2024年1月1日至2024年12月31日
1.交易性金融资产	702,076,504.74	576,954,458.97
——股票投资	700,354,469.05	576,954,458.97
——债券投资	-	-
——资产支持证券投资	-	-

——基金投资	1,722,035.69	-
——贵金属投资	-	-
——其他	-	-
2.衍生工具	3,215,770.05	1,309,688.65
——权证投资	-	-
——股指期货投资	3,215,770.05	1,309,688.65
3.其他	-	-
减：应税金融商品公允价值变动产生的预估增值税	-	-
合计	705,292,274.79	578,264,147.62

7.4.7.19 其他收入

单位：人民币元

项目	本期	上年度可比期间
	2025年1月1日至2025年12月31日	2024年1月1日至2024年12月31日
基金赎回费收入	14,464,692.68	15,041,709.00
基金转换费收入	11,514.97	20,780.75
其他	33,326.15	5.92
合计	14,509,533.80	15,062,495.67

7.4.7.20 信用减值损失

本基金本报告期内及上年度可比期间内无信用减值损失。

7.4.7.21 其他费用

单位：人民币元

项目	本期	上年度可比期间
	2025年1月1日至2025年12月31日	2024年1月1日至2024年12月31日
审计费用	65,000.00	72,000.00
信息披露费	120,000.00	120,000.00
证券出借违约金	-	-
银行汇划费	5,540.61	3,177.70
账户维护费	31,500.00	18,000.00
其他	213,448.24	53,845.49
合计	435,488.85	267,023.19

7.4.8 或有事项、资产负债表日后事项的说明

7.4.8.1 或有事项

截至资产负债表日，本基金无需要披露的或有事项。

7.4.8.2 资产负债表日后事项

截至本财务报表批准报出日，本基金无需要披露的资产负债表日后事项。

7.4.9 关联方关系

关联方名称	与本基金的关系
广发基金管理有限公司	基金管理人
中国工商银行股份有限公司	基金托管人
美国北美信托银行	基金境外资产托管人
广发证券股份有限公司	基金管理人控股股东
深圳市前海香江金融控股集团有限公司	基金管理人股东
烽火通信科技股份有限公司	基金管理人股东
广州科技金融创新投资控股有限公司	基金管理人股东
嘉裕元（珠海）股权投资合伙企业（有限合伙）	基金管理人股东
嘉裕祥（珠海）股权投资合伙企业（有限合伙）	基金管理人股东
嘉裕禾（珠海）股权投资合伙企业（有限合伙）	基金管理人股东
嘉裕泓（珠海）股权投资合伙企业（有限合伙）	基金管理人股东
嘉裕富（珠海）股权投资合伙企业（有限合伙）	基金管理人股东
广发国际资产管理有限公司	基金管理人子公司
瑞元资本管理有限公司	基金管理人子公司
瑞晨股权投资基金管理（广东）有限公司	基金管理人子公司

注：以下关联交易均在正常业务范围内按一般商业条款订立。

7.4.10 本报告期及上年度可比期间的关联方交易

7.4.10.1 通过关联方交易单元进行的交易

7.4.10.1.1 股票交易

金额单位：人民币元

关联方名称	本期 2025年1月1日至2025年12月31日		上年度可比期间 2024年1月1日至2024年12月31日	
	成交金额	占当期股票成交总额的 比例	成交金额	占当期股票成交总额的 比例
广发证券股份有限公司	1,643,582,033.60	6.02%	1,286,780,277.96	8.52%

7.4.10.1.2 权证交易

本基金本报告期内及上年度可比期间内无通过关联方交易单元进行的权证交易。

7.4.10.1.3 债券交易

金额单位：人民币元

关联方名称	本期 2025年1月1日至2025年12月31日		上年度可比期间 2024年1月1日至2024年12月31日	
	成交金额	占当期债券成交总额的比例	成交金额	占当期债券成交总额的比例
广发证券股份有限公司	51,115,383.25	49.95%	-	-

7.4.10.1.4 应支付关联方的佣金

金额单位：人民币元

关联方名称	本期 2025年1月1日至2025年12月31日			
	当期佣金	占当期佣金总量的比例	期末应付佣金余额	占期末应付佣金总额的比例
广发证券股份有限公司	705,412.65	5.53%	188,591.96	10.18%
关联方名称	上年度可比期间 2024年1月1日至2024年12月31日			
	当期佣金	占当期佣金总量的比例	期末应付佣金余额	占期末应付佣金总额的比例
广发证券股份有限公司	954,557.67	20.60%	107,992.43	41.67%

注：1、本基金对该类交易的佣金的计算方式是按协议约定的佣金率计算，佣金率由协议签订方参考市场价格确定；

2、本基金与关联方交易均在正常业务范围内按一般商业条款订立；

3、2024年7月1日前，该类佣金协议的服务范围还包括佣金收取方为本基金提供的证券投资研究成果和市场信息服务；

4、自 2024 年 7 月 1 日起，根据《公开募集证券投资基金证券交易费用管理规定》，基金管理人管理的被动股票型基金的股票交易佣金费率原则上不得超过市场平均股票交易佣金费率，且不得通过交易佣金支付研究服务、流动性服务等其他费用；其他类型基金可以通过交易佣金支付研究服务费用，但股票交易佣金费率原则上不得超过市场平均股票交易佣金费率的两倍，且不得通过交易佣金支付研究服务之外的其他费用。

7.4.10.2 关联方报酬

7.4.10.2.1 基金管理费

单位：人民币元

项目	本期	上年度可比期间
	2025年1月1日至2025年12月31日	2024年1月1日至2024年12月31日
当期发生的基金应支付的管理费	131,720,946.84	134,649,153.91
其中：应支付销售机构的客户维护费	45,057,498.13	47,654,136.15
应支付基金管理人的净管理费	86,663,448.71	86,995,017.76

注：本基金的管理费按前一日基金资产净值的约定年费率计提，逐日累计至每月月底，按月支付。其计算公式为：日管理费=前一日的基金资产净值×约定年费率/当年天数。

自 2025 年 2 月 6 日起，约定年费率由 1.80% 调整为 1.20%。

7.4.10.2.2 基金托管费

单位：人民币元

项目	本期	上年度可比期间
	2025年1月1日至2025年12月31日	2024年1月1日至2024年12月31日
当期发生的基金应支付的托管费	22,458,561.72	26,181,779.75

注：本基金的托管费按前一日基金资产净值的约定年费率计提，逐日累计至每月月底，按月支付。其计算公式为：日托管费=前一日的基金资产净值×约定年费率/当年天数。

自 2025 年 2 月 6 日起，约定年费率由 0.35% 调整为 0.20%。

7.4.10.2.3 销售服务费

单位：人民币元

获得销售服务费的各关联方名称	本期 2025年1月1日至2025年12月31日			
	当期发生的基金应支付的销售服务费			
	广发全球精选股票(QDII) A	广发全球精选股票(QDII) C	广发全球精选股票(QDII) F	合计
广发基金管理有限公司	-	290,402.55	241,226.13	531,628.68
广发证券股份有限公司	-	6,447.58	-	6,447.58
合计	-	296,850.13	241,226.13	538,076.26
获得销售服务费的各关联方名称	上年度可比期间 2024年1月1日至2024年12月31日			
	当期发生的基金应支付的销售服务费			
	广发全球精选股票(QDII) A	广发全球精选股票(QDII) C	广发全球精选股票(QDII) F	合计
广发基金管理有限公司	-	115,128.41	-	115,128.41
广发证券股份有限公司	-	-	-	-
合计	-	115,128.41	-	115,128.41

注：本基金 A 类基金份额不收取销售服务费。C 类基金份额、F 类基金份额的销售服务费按前一日各类基金份额资产净值的约定年费率计提，逐日累计至每月月底，按月支付。其计算公式为：
日销售服务费 = 前一日 C/F 类基金份额资产净值 × 约定年费率 / 当年天数。

C 类基金份额、F 类基金份额的约定年费率分别为 0.60%、0.50%。

如涉及费率优惠，相关费率优惠安排以本基金管理人发布的最新公告为准。

7.4.10.3 与关联方进行银行间同业市场的债券(含回购)交易

本基金本报告期内及上年度可比期间内无与关联方进行银行间同业市场的债券(含回购)交易。

7.4.10.4 报告期内转融通证券出借业务发生重大关联交易事项的说明

7.4.10.4.1 与关联方通过约定申报方式进行的适用固定期限费率的证券出借业务的情况

本基金本报告期内及上年度可比期间内无与关联方通过约定申报方式进行的适用固定期限费率的证券出借业务。

7.4.10.4.2 与关联方通过约定申报方式进行的适用市场化期限费率的证券出借业务的情况

本基金本报告期内及上年度可比期间内无与关联方通过约定申报方式进行的适用市场化期限费率的证券出借业务。

7.4.10.5 各关联方投资本基金的情况

7.4.10.5.1 报告期内基金管理人运用固有资金投资本基金的情况

本报告期内及上年度可比期间内基金管理人未运用固有资金投资本基金。

7.4.10.5.2 报告期末除基金管理人之外的其他关联方投资本基金的情况

广发全球精选股票（QDII）A

本报告期末及上年度末除基金管理人之外的其他关联方未投资本基金。

广发全球精选股票（QDII）C

本报告期末及上年度末除基金管理人之外的其他关联方未投资本基金。

广发全球精选股票（QDII）F

本报告期末除基金管理人之外的其他关联方未投资本基金。

7.4.10.6 由关联方保管的银行存款余额及当期产生的利息收入

单位：人民币元

关联方名称	本期		上年度可比期间	
	2025年1月1日至2025年12月31日		2024年1月1日至2024年12月31日	
	期末余额	当期利息收入	期末余额	当期利息收入
中国工商银行股份有限公司	997,534,459.33	11,093,591.92	638,209,996.34	6,035,332.28
美国北美信托银行	825,423,952.95	4,068,962.07	694,265,962.67	9,241,214.70

注：本基金的上述银行存款由基金托管人中国工商银行股份有限公司、境外资产托管人美国北美信托银行保管，按银行同业利率或约定利率计息。

7.4.10.7 本基金在承销期内参与关联方承销证券的情况

本基金本报告期内及上年度可比期间内无在承销期内参与关联方承销的证券。

7.4.10.8 其他关联交易事项的说明

无。

7.4.11 利润分配情况

本基金本报告期内未进行利润分配。

7.4.12 期末（2025 年 12 月 31 日）本基金持有的流通受限证券

7.4.12.1 因认购新发/增发证券而于期末持有的流通受限证券

金额单位：人民币元

7.4.12.1.1 受限证券类别：股票										
证券代码	证券名称	成功认购日	受限期	流通受限类型	认购价格	期末估值单价	数量(单位：股)	期末成本总额	期末估值总额	备注
9927 HK	赛力斯	2025-1-03	6 个月	新股流通受限	119.90	91.93	1,772,400.00	212,502,119.55	162,945,061.06	-
638 HK	广和通	2025-1-0-20	6 个月	新股流通受限	19.64	13.60	3,801,200.00	74,666,325.40	51,689,660.55	-
2788 HK	创新实业	2025-1-1-20	6 个月	新股流通受限	10.01	17.56	2,073,000.00	20,746,446.35	36,393,354.04	-

注：基金持有的股票在流通受限期内，如获得股票红利、送股、转增股等，则此新增股票的流通受限期和估值价格与相应原股票一致。

截至本报告期末 2025 年 12 月 31 日止，本基金无因认购新发/增发证券而持有的流通受限债券和权证。

7.4.12.2 期末持有的暂时停牌等流通受限股票

金额单位：人民币元

股票代码	股票名称	停牌日期	停牌原因	期末估值单价	复牌日期	复牌开盘价	数量(单位：股)	期末成本总额	期末估值总额	备注
688012 SH	中微公司	2025-12-19	重大事项停牌	283.75	2026-01-05	278.00	248,554.00	71,014,375.41	70,527,197.50	-
002049 SZ	紫光国微	2025-12-30	重大事项停牌	78.81	2026-01-15	86.69	11,500.00	885,360.00	906,315.00	-
940 HK	CHINA ANIMAL HEALTH CARE LTD	2015-03-30	重大事项停牌	0.00	-	-	573,000.00	2,132,091.76	0.00	-

注：根据香港联合交易所有限公司于 2020 年 1 月 24 日发布的《关于中国动物保健品有限公司取消上市地位》的通告，由 2020 年 1 月 30 日上午 9 时起，中国动物保健品有限公司的上市地位根据除牌程序予以取消。

7.4.12.3 期末债券正回购交易中作为抵押的债券

7.4.12.3.1 银行间市场债券正回购

截至本报告期末 2025 年 12 月 31 日止，本基金无从事银行间市场债券正回购交易形成的卖出回购证券款，无抵押债券。

7.4.12.3.2 交易所市场债券正回购

截至本报告期末 2025 年 12 月 31 日止，本基金无从事证券交易所债券正回购交易形成的卖出回购证券款，无抵押债券。

7.4.12.4 期末参与转融通证券出借业务的证券

截至本报告期末 2025 年 12 月 31 日止，本基金无参与转融通证券出借业务的证券。

7.4.13 金融工具风险及管理

本基金在日常经营活动中涉及的风险主要是信用风险、流动性风险及市场风险。本基金管理人制定了政策和程序来识别及分析这些风险，并设定适当的风险限额及内部控制流程，通过可靠的管理及信息系统持续监控上述各类风险。

7.4.13.1 风险管理政策和组织架构

本基金管理人奉行全面风险管理的理念，建立了由董事会及其下设的合规及风险管理委员会、经营管理层及其下设的风险控制委员会、风险管理职能部门、各业务部门四个层级构成的风险管理组织架构。在职责分工中，董事会及其下设的合规及风险管理委员会负责制定风险管理的宏观政策，审议通过风险控制的总体措施等；经营管理层及其下设的风险控制委员会负责讨论和制定公司日常经营过程中风险防范和控制措施；各业务部门、风险管理职能部门以及合规稽核部下设的稽核审计组构成公司风险管理三道防线，共同发挥事前识别与防范、事中监测与控制、事后监督与评价功能，通过相互协作，分层次、多方面、持续性地监测和管理公司面临的各类风险。

7.4.13.2 信用风险

信用风险指由于在交易过程中因交易对手未履行合约责任，或所投资证券之发行人出现违约、无法支付到期本息，或由于债券发行人信用等级降低导致债券价格下降，将对基金资产造成损失的

风险。为了防范信用风险，本基金管理人建立了内部信用评级制度与交易对手库，对证券发行人的信用等级进行评估与控制，并分散化投资，对交易对手的资信情况进行充分评估。

本基金在境外交易所进行的交易均通过有资格的经纪商进行证券交收和款项清算，在境内交易所进行的交易均以中国证券登记结算有限责任公司为交易对手完成证券交收和款项清算，违约风险小。在场外市场进行交易前均对交易对手进行信用评估并对证券交割方式进行限制以控制相应的信用风险。本基金本报告期末及上年度末未持有债券、资产支持证券、同业存单，因此无相关重大信用风险。

7.4.13.3 流动性风险

流动性风险指因市场交易不活跃，基金资产无法以适当价格及时变现的风险或基金无法应付基金赎回支付的要求所引起的风险。本基金坚持组合持有、分散投资的原则，基金管理人根据市场运行情况和基金运行情况制订本基金的风险控制目标和方法，具体计算与分析各类风险控制指标，从而对流动性风险进行监控和防范。

7.4.13.3.1 报告期内本基金组合资产的流动性风险分析

本基金的基金管理人在基金运作过程中严格按照《公开募集证券投资基金运作管理办法》及《公开募集开放式证券投资基金流动性风险管理规定》等法规的要求对本基金组合资产的流动性风险进行管理，对组合持仓集中度指标、流通受限制的投资品种比例以及组合在短时间内变现能力的综合指标等流动性指标进行持续的监测和分析，通过独立的风险管理部门对投资组合的流动性风险进行评估与监测。

在日常运作中，本基金的流动性安排能够与基金合同约定的申购赎回安排以及投资者的申购赎回需求相匹配。本基金主要投资于基金合同约定的具有良好流动性的金融工具，基金管理人持续监测本基金持有资产的流动性水平。本期末，除在附注 7.4.12 中列示的流通暂时受限的证券外，本基金所持大部分投资标的为具有良好流动性的金融工具。同时，基金管理人持续监测本基金开放期内投资者的申购赎回情况，保持基金资产的变现能力与投资者赎回需求的匹配与平衡。

如遭遇极端市场情形或投资者非预期巨额赎回情形，基金管理人将采用本基金合同约定的赎回申请处理方式及其他各类流动性风险管理工具，控制极端情况下的潜在流动性风险。

7.4.13.4 市场风险

基金的市场风险是指由于证券市场价格受到经济因素、政治因素、投资心理等各种因素的影响，导致基金收益水平变化而产生的风险，反映了基金资产中金融工具或证券价值对市场参数变化的敏

感性。一般来讲，市场风险是开放式基金面临的重大风险，也往往是众多风险中最基本和最常见的，也是最难防范的风险，其他如流动性风险最终是因为市场风险在起作用。市场风险包括利率风险、外汇风险和其他价格风险。

7.4.13.4.1 利率风险

利率风险是指利率敏感性金融工具的公允价值及将来现金流受市场利率变动而发生波动的风险。本基金管理人通过久期、凸性等方法来评估投资组合面临的利率风险，并通过调整投资组合的久期等方法对上述利率风险进行管理。

7.4.13.4.1.1 利率风险敞口

单位：人民币元

本期末 2025年12月31日	1年以内	1-5年	5年以上	不计息	合计
资产					
货币资金	1,822,958,412.28	-	-	-	1,822,958,412.28
结算备付金	7,777,680.22	-	-	597,454,943.42	605,232,623.64
存出保证金	400,369.46	-	-	-	400,369.46
交易性金融资产	-	-	-	11,394,233,084.63	11,394,233,084.63
应收清算款	-	-	-	95,470,400.37	95,470,400.37
应收股利	-	-	-	6,978,081.74	6,978,081.74
应收申购款	1,509,903.66	-	-	42,218,896.81	43,728,800.47
资产总计	1,832,646,365.62	-	-	12,136,355,406.97	13,969,001,772.59
负债					
应付清算款	-	-	-	271,167,116.41	271,167,116.41
应付赎回款	-	-	-	160,131,224.56	160,131,224.56
应付管理人报酬	-	-	-	14,071,171.38	14,071,171.38
应付托管费	-	-	-	2,345,195.21	2,345,195.21
应付销售服务费	-	-	-	1,586,307.79	1,586,307.79
其他负债	-	-	-	2,292,375.64	2,292,375.64
负债总计	-	-	-	451,593,390.99	451,593,390.99
利率敏感度缺口	1,832,646,365.62	-	-	11,684,762,015.98	13,517,408,381.60

上年度末 2024 年 12 月 31 日	1 年以内	1-5 年	5 年以上	不计息	合计
资产					
货币资金	1,332,475,959.01	-	-	-	1,332,475,959.01
结算备付金	-	-	-	384,360,075.90	384,360,075.90
存出保证金	49,014.00	-	-	42,606,046.87	42,655,060.87
交易性金融资产	-	-	-	6,921,437,699.45	6,921,437,699.45
应收股利	-	-	-	1,356,978.62	1,356,978.62
应收申购款	43,578,777.88	-	-	163,413,436.02	206,992,213.90
资产总计	1,376,103,750.89	-	-	7,513,174,236.86	8,889,277,987.75
负债					
应付清算款	-	-	-	128,639,388.52	128,639,388.52
应付赎回款	-	-	-	68,443,355.56	68,443,355.56
应付管理人报酬	-	-	-	12,657,848.93	12,657,848.93
应付托管费	-	-	-	2,461,248.37	2,461,248.37
应付销售服务费	-	-	-	166,520.78	166,520.78
其他负债	-	-	-	658,501.81	658,501.81
负债总计	-	-	-	213,026,863.97	213,026,863.97
利率敏感度缺口	1,376,103,750.89	-	-	7,300,147,372.89	8,676,251,123.78

注：上表按金融资产和金融负债的重新定价日或到期日孰早者进行分类。

7.4.13.4.1.2 利率风险的敏感性分析

本基金本报告期末及上年度末未持有债券资产（不含可转债、可交换债），因此市场利率的变动对于本基金资产净值无重大影响。

7.4.13.4.2 外汇风险

外汇风险是指金融工具的公允价值或未来现金流量因外汇汇率变动而发生波动的风险。持有以非记账本位币人民币计价的资产和负债会存在相应的外汇风险。本基金管理人每日对本基金的外汇头寸进行监控。

7.4.13.4.2.1 外汇风险敞口

单位：人民币元

项目	本期末 2025年12月31日			
	美元 折合人民币	港币 折合人民币	其他币种 折合人民币	合计
以外币计价的资产				
货币资金	1,382,750,024.58	178,343.04	0.16	1,382,928,367.78
结算备付金	592,839,262.02	4,615,681.40	-	597,454,943.42
交易性金融资产	8,359,029,956.86	982,531,073.17	849,964,434.12	10,191,525,464.15
应收股利	3,427,616.54	-	-	3,427,616.54
应收清算款	-	101,354.61	-	101,354.61
应收申购款	986,594.14	-	-	986,594.14
资产合计	10,339,033,454.14	987,426,452.22	849,964,434.28	12,176,424,340.64
以外币计价的负债				
应付清算款	271,166,836.04	-	-	271,166,836.04
应付赎回款	2,655,521.76	-	-	2,655,521.76
其他负债	6,401.97	-	-	6,401.97
负债合计	273,828,759.77	-	-	273,828,759.77
资产负债表 外汇风险敞口净额	10,065,204,694.37	987,426,452.22	849,964,434.28	11,902,595,580.87
项目	上年度末 2024年12月31日			
	美元 折合人民币	港币 折合人民币	其他币种 折合人民币	合计
以外币计价的资产				
货币资金	680,006,594.70	6,766,149.52	81,244,521.68	768,017,265.90
结算备付金	329,051,110.88	20,456,045.80	34,852,919.22	384,360,075.90
存出保证金	17,482,907.64	25,123,139.23	-	42,606,046.87
交易性金融资产	6,095,152,060.07	124,106,533.42	510,841,202.62	6,730,099,796.11
应收股利	1,356,978.62	-	-	1,356,978.62
应收申购款	5,575,782.23	-	-	5,575,782.23
资产合计	7,128,625,434.14	176,451,867.97	626,938,643.52	7,932,015,945.63
以外币计价的负债				
应付清算款	85,427,742.15	-	43,211,541.54	128,639,283.69
应付赎回款	3,392,278.06	-	-	3,392,278.06
其他负债	8,609.12	-	-	8,609.12

负债合计	88,828,629.33	-	43,211,541.54	132,040,170.87
资产负债表 外汇风险敞 口净额	7,039,796,804.81	176,451,867.97	583,727,101.9 8	7,799,975,774.76

7.4.13.4.2.2 外汇风险的敏感性分析

假设	除汇率以外的其他市场变量保持不变		
分析	相关风险变量的变动	对资产负债表日基金资产净值的影响金额（单位：人民币元）	
		本期末 2025 年 12 月 31 日	上年度末 2024 年 12 月 31 日
	所有外币相对人民币升值 5%	595,129,779.04	389,998,788.74
	所有外币相对人民币贬值 5%	-595,129,779.04	-389,998,788.74

7.4.13.4.3 其他价格风险

其他价格风险是指交易性金融资产的公允价值受市场利率和外汇汇率以外的市场价格因素变动发生波动的风险。本基金的金融资产以公允价值计量，所有市场价格因素引起的金融资产公允价值变动均直接反映在当期损益中。本基金管理人通过采用 Barra 风险管理系统，以及标准差、跟踪误差、beta 值等指标监控投资组合面临的市场价格波动风险。

7.4.13.4.3.1 其他价格风险敞口

金额单位：人民币元

项目	本期末 2025 年 12 月 31 日		上年度末 2024 年 12 月 31 日	
	公允价值	占基金 资产净 值比例 (%)	公允价值	占基金 资产净 值比例 (%)
交易性金融资产—股票投资	11,355,859,662.80	84.01	6,921,437,699.45	79.77
交易性金融资产—基金投资	38,373,421.83	0.28	-	-
交易性金融资产—债券投资	-	-	-	-
交易性金融资产—贵金属投资	-	-	-	-
衍生金融资产—权证投资	-	-	-	-
其他	-	-	-	-
合计	11,394,233,084.63	84.29	6,921,437,699.45	79.77

注：其他包含在期货交易所的期货投资（附注“衍生金融资产/负债”）。在当日无负债结算制度下，期货投资与相关的期货暂收款（结算所得的持仓损益）之间按抵销后的净额为 0。

7.4.13.4.3.2 其他价格风险的敏感性分析

假设	除业绩比较基准以外的其他市场变量保持不变		
分析	相关风险变量的变动	对资产负债表日基金资产净值的 影响金额（单位：人民币元）	
		本期末 2025 年 12 月 31 日	上年度末 2024 年 12 月 31 日
	上升 5%	701,935,253.65	422,061,194.39
	下降 5%	-701,935,253.65	-422,061,194.39

7.4.14 公允价值

7.4.14.1 金融工具公允价值计量的方法

公允价值计量结果所属的层次，由对公允价值计量整体而言具有重要意义的输入值所属的最低层次决定：

第一层次：相同资产或负债在活跃市场上未经调整的报价。

第二层次：除第一层次输入值外相关资产或负债直接或间接可观察的输入值。

第三层次：相关资产或负债的不可观察输入值。

7.4.14.2 持续的以公允价值计量的金融工具

7.4.14.2.1 各层次金融工具的公允价值

单位：人民币元

公允价值计量结果所属的层次	本期末 2025 年 12 月 31 日	上年度末 2024 年 12 月 31 日
第一层次	11,071,771,496.48	6,921,437,699.45
第二层次	71,433,512.50	-
第三层次	251,028,075.65	0.00
合计	11,394,233,084.63	6,921,437,699.45

7.4.14.2.2 公允价值所属层次间的重大变动

对于公开市场交易的金融工具，若出现重大事项停牌、交易不活跃或非公开发行等情况，本基金不会于停牌日至交易恢复活跃日期间、交易不活跃期间及限售期间将相关金融工具的公允价值列入第一层次，并根据估值调整中采用的对公允价值计量整体而言具有重要意义的输入值所属的最低层次，确定相关金融工具的公允价值应属第二层次或第三层次。

7.4.14.2.3 第三层次公允价值余额及变动情况

7.4.14.2.3.1 第三层次公允价值余额及变动情况

单位：人民币元

项目	本期 2025 年 1 月 1 日至 2025 年 12 月 31 日		
	交易性金融资产		合计
	债券投资	股票投资	
期初余额	-	-	-
当期购买	-	307,914,891.30	307,914,891.30
当期出售/结算	-	-	-

转入第三层次	-	-	-
转出第三层次	-	-	-
当期利得或损失总额	-	-56,886,815.65	-56,886,815.65
其中：计入损益的利得或损失	-	-56,886,815.65	-56,886,815.65
期末余额	-	251,028,075.65	251,028,075.65
期末仍持有的第三层次金融资产计入本期损益的未实现利得或损失的变动——公允价值变动损益	-	-56,886,815.65	-56,886,815.65
项目	上年度可比期间 2024 年 1 月 1 日至 2024 年 12 月 31 日		
	交易性金融资产		合计
	债券投资	股票投资	
期初余额	-	0.00	0.00
当期购买	-	-	-
当期出售/结算	-	-	-
转入第三层次	-	-	-
转出第三层次	-	-	-
当期利得或损失总额	-	-	-
其中：计入损益的利得或损失	-	-	-
期末余额	-	-	-
期末仍持有的第三层次金融资产计入本期损益的未实现利得或损失的变动——公允价值变动损益	-	-	-

7.4.14.2.3.2 使用重要不可观察输入值的第三层次公允价值计量的情况

单位：人民币元

项目	本期末公允价值	采用的估值技术	不可观察输入值		
			名称	范围/加权平均值	与公允价值之间的关系
流动性折扣估值处于限售期的股票投资	251,028,075.65	平均价格亚式期权模型	预期年化波动率	37.25%-62.97%	负相关
退市股票	0.00	收益法	未来现金流	0	正相关
项目	上年度末公允价值	采用的估值技术	不可观察输入值		
			名称	范围/加权平均值	与公允价值之

					间的关系
退市股票	0.00	收益法	未来现金流	0	正相关

7.4.14.3 非持续的以公允价值计量的金融工具的说明

本基金本报告期末及上年度末未持有非持续的以公允价值计量的金融工具。

7.4.14.4 不以公允价值计量的金融工具的相关说明

本基金持有的不以公允价值计量的金融工具为以摊余成本计量的金融资产和金融负债，这些金融工具因其剩余期限较短，所以其账面价值与公允价值相若。

7.4.15 有助于理解和分析会计报表需要说明的其他事项

本基金本报告期内及上年度可比期间内无有助于理解和分析会计报表需要说明的其他事项。

§8 投资组合报告

8.1 期末基金资产组合情况

金额单位：人民币元

序号	项目	金额	占基金总资产的比例 (%)
1	权益投资	11,355,859,662.80	81.29
	其中：普通股	10,981,852,019.59	78.62
	存托凭证	374,007,643.21	2.68
	优先股	-	-
	房地产信托凭证	-	-
2	基金投资	38,373,421.83	0.27
3	固定收益投资	-	-
	其中：债券	-	-
	资产支持证券	-	-
4	金融衍生品投资	-	-
	其中：远期	-	-
	期货	-	-
	期权	-	-

	权证	-	-
5	买入返售金融资产	-	-
	其中：买断式回购的买入返售金融资产	-	-
6	货币市场工具	-	-
7	银行存款和结算备付金合计	2,428,191,035.92	17.38
8	其他各项资产	146,577,652.04	1.05
9	合计	13,969,001,772.59	100.00

注：权益投资中通过港股通机制投资的港股公允价值为 616,304,091.38 元，占基金资产净值比例 4.56%。

8.2 期末在各个国家（地区）证券市场的权益投资分布

金额单位：人民币元

国家（地区）	公允价值	占基金资产净值比例（%）
德国	21,738,845.81	0.16
英国	24,771,589.54	0.18
瑞士	216,115,005.96	1.60
法国	238,268,382.44	1.76
日本	349,070,610.37	2.58
中国香港	968,199,139.50	7.16
中国	1,202,707,620.48	8.90
美国	8,334,988,468.70	61.66
合计	11,355,859,662.80	84.01

注：（1）国家（地区）类别根据股票及存托凭证所在的证券交易所确定。

（2）ADR、GDR 按照存托凭证本身挂牌的证券交易所确定。

8.3 期末按行业分类的权益投资组合

金额单位：人民币元

行业类别	公允价值	占基金资产净值比例（%）
能源	122,455,445.02	0.91
原材料	232,099,380.14	1.72
工业	643,095,951.66	4.76
非日常生活消费品	1,497,060,878.49	11.08
日常消费品	556,407,226.79	4.12
医疗保健	154,670,111.06	1.14

金融	380,705,399.71	2.82
信息技术	6,053,133,618.48	44.78
通讯业务	1,360,515,451.72	10.06
公用事业	300,540,821.91	2.22
房地产	55,175,377.82	0.41
合计	11,355,859,662.80	84.01

注：以上分类采用彭博提供的国际通用行业分类标准。

8.4 期末按公允价值占基金资产净值比例大小排序的所有权益投资明细

金额单位：人民币元

序号	公司名称 (英文)	公司名称 (中文)	证券代码	所在证 券市场	所属国家 (地区)	数量 (股)	公允价值	占基金资 产净值比 例 (%)
1	Alphabet Inc	谷歌公司	GOOG US	纳斯达 克证券 交易所	美国	397,126.00	875,915,974.00	6.48
			GOOGL US	纳斯达 克证券 交易所	美国	1,734.00	3,814,824.97	0.03
2	NVIDIA Corp	英伟达公 司	NVDA US	纳斯达 克证券 交易所	美国	584,806.00	766,605,342.99	5.67
3	Apple Inc	苹果公司	AAPL US	纳斯达 克证券 交易所	美国	348,502.00	665,934,896.15	4.93
4	Broadcom Inc	博通股份 有限公司	AVGO US	纳斯达 克证券 交易所	美国	246,612.00	599,925,041.90	4.44
5	Amazon.c om Inc	亚马逊公 司	AMZN US	纳斯达 克证券 交易所	美国	309,247.00	501,718,503.09	3.71
6	Lumentu m Holdings Inc	Lumentum 控股股份 有限公司	LITE US	纳斯达 克证券 交易所	美国	189,781.00	491,674,251.24	3.64
7	Microsoft Corp	微软公司	MSFT US	纳斯达 克证券 交易所	美国	135,434.00	460,376,496.98	3.41
8	Philip Morris Internatio	菲利普莫 里斯国际 股份有限	PM US	纽约证 券交易 所	美国	334,229.00	376,816,298.75	2.79

	nal Inc	公司						
9	Sandisk Corp/DE	闪迪公司/ 特拉华州	SNDK US	纳斯达克 证券交易 所	美国	219,301.00	365,902,960.60	2.71
10	Tesla Inc	特斯拉公 司	TSLA US	纳斯达克 证券交易 所	美国	112,042.00	354,163,858.49	2.62
11	Meta Platforms Inc	Meta 平台 股份有限 公司	META US	纳斯达克 证券交易 所	美国	68,400.00	317,351,416.49	2.35
12	Teradyne Inc	泰瑞达	TER US	纳斯达克 证券交易 所	美国	219,911.00	299,187,712.15	2.21
13	Kioxia Holdings Corp	铠侠控股 株式会社	285A JP	东京证 券交易 所	日本	588,300.00	275,004,773.67	2.03
14	Airbus SE	空中客车 有限公司	AIR FP	巴黎证 券交易 所	法国	132,895.00	217,140,223.66	1.61
15	Cie Financiere Richemont SA	瑞士历峰 集团	CFR SW	瑞士证 券交易 所	瑞士	141,592.00	216,115,005.96	1.60
16	Seres Group Co Ltd	赛力斯集 团股份有 限公司	9927 HK	香港交 易所	中国香港	1,966,200.00	181,692,277.32	1.34
17	PDD Holdings Inc	拼多多控 股公司	PDD US	纳斯达 克证券 交易所	美国	199,671.00	159,136,914.84	1.18
18	Robinhood Markets Inc	罗宾汉市 场股份公 司	HOOD US	纳斯达 克证券 交易所	美国	193,222.00	153,603,235.56	1.14
19	Taiwan Semiconductor Manufacturing Co Ltd	台湾集成 电路制造 股份有限 公司	TSM US	纽约证 券交易 所	美国	67,592.00	144,375,297.51	1.07
20	Talen Energy Corp	Talen 能源 公司	TLN US	纳斯达 克证券 交易所	美国	53,727.00	141,553,204.79	1.05
21	Synopsys Inc	新思科技 公司	SNPS US	纳斯达 克证券 交易所	美国	40,783.00	134,647,845.13	1.00

22	Eoptolink Technology Inc Ltd	成都新易盛通信技术股份有限公司	300502 CH	深圳证券交易所	中国	299,982.00	129,256,244.16	0.96
23	Hangzhou Changchuan Technology Co Ltd	杭州长川科技股份有限公司	300604 CH	深圳证券交易所	中国	1,267,900.00	128,450,949.00	0.95
24	ServiceNow Inc	ServiceNow 公司	NOW US	纽约证券交易所	美国	115,960.00	124,858,987.48	0.92
25	Agricultural Bank of China Ltd	中国农业银行股份有限公司	1288 HK	香港交易所	中国香港	23,422,000.00	122,277,164.90	0.90
			601288 CH	上海证券交易所	中国	92,100.00	707,328.00	0.01
26	CNOOC Ltd	中国海洋石油有限公司	883 HK	香港交易所	中国香港	6,126,000.00	117,855,577.84	0.87
27	Tencent Holdings Ltd	腾讯控股有限公司	700 HK	香港交易所	中国香港	211,500.00	114,427,586.97	0.85
28	Nexchip Semiconductor Corporation	合肥晶合集成电路股份有限公司	688249 CH	上海证券交易所	中国	3,333,578.00	110,641,453.82	0.82
29	CMOC Group Ltd	洛阳栾川钼业集团股份有限公司	603993 CH	上海证券交易所	中国	5,446,903.00	108,938,060.00	0.81
30	Gigadevice Semiconductor Beijing Inc	兆易创新科技集团股份有限公司	603986 CH	上海证券交易所	中国	462,700.00	99,133,475.00	0.73
31	Sungrow Power Supply Co Ltd	阳光电源股份有限公司	300274 CH	深圳证券交易所	中国	563,148.00	96,320,833.92	0.71
32	AppLovin Corp	AppLovin 公司	APP US	纳斯达克证券交易所	美国	18,533.00	87,774,994.11	0.65

33	Rocket Lab Corp	Rocket Lab 公司	RKLB US	纳斯达克证券交易所	美国	168,233.00	82,489,533.46	0.61
34	Constellation Energy Corp	美国联合能源公司	CEG US	纳斯达克证券交易所	美国	32,760.00	81,345,182.41	0.60
35	Nebius Group NV	Nebius 集团股份有限公司	NBIS US	纳斯达克证券交易所	美国	137,753.00	81,046,385.80	0.60
36	Innovent Biologics Inc	信达生物制药	1801 HK	香港交易所	中国香港	1,159,000.00	79,820,938.48	0.59
37	Suzhou Maxwell Technologies Co Ltd	苏州迈为科技股份有限公司	300751 CH	深圳证券交易所	中国	361,300.00	74,424,187.00	0.55
38	NIDEC CORP	日本电产株式会社	6594 JP	东京证券交易所	日本	775,500.00	74,065,836.70	0.55
39	Vistra Corp	Vistra 公司	VST US	纽约证券交易所	美国	63,039.00	71,483,471.45	0.53
40	Advanced Micro-Fabrication Equipment Inc China	中微半导体设备(上海)股份有限公司	688012 CH	上海证券交易所	中国	248,554.00	70,527,197.50	0.52
41	Ciena Corp	Ciena 公司	CIEN US	纽约证券交易所	美国	41,188.00	67,705,882.88	0.50
42	Bank of China Ltd	中国银行股份有限公司	3988 HK	香港交易所	中国香港	14,969,000.00	60,300,538.80	0.45
			601988 CH	上海证券交易所	中国	27,200.00	155,856.00	0.00
43	Semiconductor Manufacturing International Corp	中芯国际集成电路制造有限公司	981 HK	香港交易所	中国香港	895,000.00	57,758,886.76	0.43
			688981 CH	上海证券交易所	中国	10,400.00	1,277,432.00	0.01
44	Celsius Holdings	Celsius 控股股份有	CELH US	纳斯达克证	美国	180,098.00	57,901,022.90	0.43

	Inc	限公司		交易所				
45	Shopify Inc	Shopify 股份有限公司	SHOP US	纳斯达克证券交易所	美国	49,809.00	56,355,194.45	0.42
46	Hua Hong Semiconductor Ltd	华虹半导体有限公司	1347 HK	香港交易所	中国香港	816,000.00	54,761,144.74	0.41
46	Hua Hong Semiconductor Limited	华虹半导体有限公司	688347 CH	上海证券交易所	中国	3,400.00	366,758.00	0.00
47	SAP SE	SAP 公司	SAP US	纽约证券交易所	美国	31,549.00	53,865,683.88	0.40
48	Opendoor Technologies Inc	Opendoor 科技股份有限公司	OPEN US	纳斯达克证券交易所	美国	1,297,751.00	53,179,115.89	0.39
49	Piotech Inc	拓荆科技股份有限公司	688072 CH	上海证券交易所	中国	158,957.00	52,455,810.00	0.39
50	CoreWeave Inc	CoreWeave 股份有限公司	CRWV US	纳斯达克证券交易所	美国	103,093.00	51,890,043.81	0.38
51	Fibocom Wireless Inc	深圳市广和通无线股份有限公司	638 HK	香港交易所	中国香港	3,801,200.00	51,689,660.55	0.38
52	MP Materials Corp	MP 材料公司	MP US	纽约证券交易所	美国	141,842.00	50,367,381.59	0.37
53	Costco Wholesale Corp	开市客公司	COST US	纳斯达克证券交易所	美国	7,952.00	48,198,784.80	0.36
54	Celestica Inc	天弘股份有限公司	CLS US	纽约证券交易所	美国	22,662.00	47,086,731.22	0.35
55	Palo Alto Networks Inc	派拓网络公司	PANW US	纳斯达克证券交易所	美国	34,881.00	45,160,603.71	0.33
56	CrowdStrike Holdings Inc	CrowdStrike 控股股份有限公司	CRWD US	纳斯达克证券交易所	美国	12,542.00	41,323,636.05	0.31
57	Butong	不同集团	6090 HK	香港交	中国香港	464,900.00	41,150,883.84	0.30

	Group			易所				
58	Adobe Inc	奥多比公司	ADBE US	纳斯达克证券交易所	美国	16,192.00	39,832,477.26	0.29
59	Zhejiang Rongtai Electric Material Co.,Ltd.	浙江荣泰电工器材股份有限公司	603119 CH	上海证券交易所	中国	330,358.00	38,212,509.86	0.28
60	T&S Communications Co Ltd	深圳太辰光通信股份有限公司	300570 CH	深圳证券交易所	中国	316,700.00	36,594,685.00	0.27
61	Chuangxin Industries Holdings Ltd	创新实业集团有限公司	2788 HK	香港交易所	中国香港	2,073,000.00	36,393,354.04	0.27
62	Kingsemi Co Ltd	沈阳芯源微电子设备股份有限公司	688037 CH	上海证券交易所	中国	237,496.00	35,270,530.96	0.26
63	ROBLOX Corp	Roblox 公司	RBLX US	纽约证券交易所	美国	57,241.00	32,601,248.87	0.24
64	Shenzhen SEICHI Technologies Co., Ltd.	深圳精智达技术股份有限公司	688627 CH	上海证券交易所	中国	133,123.00	29,764,971.57	0.22
65	Amkor Technology Inc	安靠技术公司	AMKR US	纳斯达克证券交易所	美国	103,805.00	28,805,578.58	0.21
66	Advanced Micro Devices Inc	AMD 公司	AMD US	纳斯达克证券交易所	美国	18,056.00	27,179,476.66	0.20
67	Cadence Design Systems Inc	铿腾电子科技有限公司	CDNS US	纳斯达克证券交易所	美国	12,238.00	26,887,648.48	0.20
68	Rolls-Royce Holdings PLC	罗尔斯·罗伊斯控股公司	RR/ LN	伦敦证券交易所	英国	228,314.00	24,771,589.54	0.18

69	Rheinmetall AG	德国莱茵金属股份有限公司	RHM GR	德国证券交易所	德国	1,691.00	21,738,845.81	0.16
70	Hermes International SCA	爱马仕国际股份有限公司	RMS FP	巴黎证券交易所	法国	1,209.00	21,128,158.78	0.16
71	Bloom Energy Corp	Bloom 能源公司	BE US	纽约证券交易所	美国	32,664.00	19,948,964.16	0.15
72	QUALCOMM Inc	高通公司	QCOM US	纳斯达克证券交易所	美国	16,493.00	19,829,142.03	0.15
73	Eli Lilly & Co	礼来	LLY US	纽约证券交易所	美国	2,080.00	15,711,718.43	0.12
74	Astera Labs Inc	-	ALAB US	纳斯达克证券交易所	美国	13,104.00	15,322,653.55	0.11
75	Dollar General Corp	达乐公司	DG US	纽约证券交易所	美国	16,321.00	15,230,982.04	0.11
76	Zijin Gold International Co Ltd	紫金黄金国际有限公司	2259 HK	香港交易所	中国香港	112,400.00	14,822,201.49	0.11
77	Sea Ltd	Sea 有限公司	SE US	纽约证券交易所	美国	15,799.00	14,166,394.79	0.10
78	Regeneron Pharmaceuticals Inc	再生元制药股份有限公司	REGN US	纳斯达克证券交易所	美国	2,507.00	13,601,276.88	0.10
79	Laekna Inc	来凯医药有限公司	2105 HK	香港交易所	中国香港	1,052,000.00	12,894,043.56	0.10
80	Affirm Holdings Inc	Affirm 控股股份有限公司	AFRM US	纳斯达克证券交易所	美国	24,491.00	12,812,554.43	0.09
81	Bank of Tianjin Co Ltd	天津银行股份有限公司	1578 HK	香港交易所	中国香港	5,534,000.00	12,446,064.51	0.09
82	MercadoLibre Inc	自由市场公司	MELI US	纳斯达克证券交易所	美国	868.00	12,288,997.04	0.09

83	UnitedHealth Group Inc	联合健康集团	UNH US	纽约证券交易所	美国	5,225.00	12,123,448.20	0.09
84	Duolingo Inc	多邻国	DUOL US	纳斯达克证券交易所	美国	9,607.00	11,850,757.12	0.09
85	Walmart Inc	沃尔玛股份有限公司	WMT US	纳斯达克证券交易所	美国	13,698.00	10,726,610.77	0.08
86	Rambus Inc	Rambus 股份有限公司	RMBS US	纳斯达克证券交易所	美国	15,975.00	10,317,876.00	0.08
87	Spotify Technology SA	Spotify 科技股份有限公司	SPOT US	纽约证券交易所	美国	2,267.00	9,253,201.31	0.07
88	HEICO Corp	海科航空公司	HEI US	纽约证券交易所	美国	3,884.00	8,833,961.44	0.07
89	TransDigm Group Inc	TransDigm 集团公司	TDG US	纽约证券交易所	美国	925.00	8,646,205.95	0.06
90	Ferrari NV	法拉利	RACE US	纽约证券交易所	美国	2,895.00	7,519,945.83	0.06
91	Zhongji Innolight Co Ltd	中际旭创股份有限公司	300308 CH	深圳证券交易所	中国	12,100.00	7,381,000.00	0.05
92	Hims & Hers Health Inc	Hims & Hers Health 股份有限公司	HIMS US	纽约证券交易所	美国	29,343.00	6,696,810.17	0.05
93	Goldman Sachs Group Inc/The	高盛	GS US	纽约证券交易所	美国	489.00	3,021,196.13	0.02
94	Cambricon Technologies Corp Ltd	中科寒武纪科技股份有限公司	688256 CH	上海证券交易所	中国	2,200.00	2,982,210.00	0.02
95	Luxshare Precision Industry Co Ltd	立讯精密工业股份有限公司	002475 CH	深圳证券交易所	中国	51,800.00	2,937,578.00	0.02

96	CVS Health Corp	CVS 健康公司	CVS US	纽约证券交易所	美国	4,698.00	2,620,570.56	0.02
97	Howmet Aerospace Inc	Howmet 航空航天股份有限公司	HWM US	纽约证券交易所	美国	1,736.00	2,501,653.38	0.02
98	Novartis AG	诺华	NVS US	纽约证券交易所	美国	2,542.00	2,463,352.19	0.02
99	Manulife Financial Corp	宏利金融	MFC US	纽约证券交易所	美国	9,279.00	2,366,190.13	0.02
100	NextEra Energy Inc	新纪元能源公司	NEE US	纽约证券交易所	美国	4,172.00	2,354,143.05	0.02
101	Palantir Technologies Inc	帕兰提尔技术公司	PLTR US	纳斯达克证券交易所	美国	1,877.00	2,345,065.99	0.02
102	International Business Machines Corp	国际商业机器公司	IBM US	纽约证券交易所	美国	1,103.00	2,296,446.94	0.02
103	Foxconn Industrial Internet Co Ltd	富士康工业互联网股份有限公司	601138 CH	上海证券交易所	中国	35,400.00	2,196,570.00	0.02
104	Coterra Energy Inc	Coterra 能源股份有限公司	CTRA US	纽约证券交易所	美国	11,561.00	2,138,762.06	0.02
105	Booking Holdings Inc	缤客控股公司	BKNG US	纳斯达克证券交易所	美国	54.00	2,032,643.35	0.02
106	Visa Inc	维萨公司	V US	纽约证券交易所	美国	818.00	2,016,427.63	0.01
107	Home Depot Inc/The	家得宝	HD US	纽约证券交易所	美国	821.00	1,985,678.88	0.01
108	Microchip Technology Inc	微芯科技股份有限公司	MCHP US	纳斯达克证券交易所	美国	4,409.00	1,974,681.47	0.01
109	Iflytek Co Ltd	科大讯飞股份有限公司	002230 CH	深圳证券交易所	中国	38,700.00	1,946,223.00	0.01

		公司		所				
110	Linde PLC	林德公司	LIN US	纳斯达克证券交易所	美国	635.00	1,903,101.37	0.01
111	AT&T Inc	美国电话电报公司	T US	纽约证券交易所	美国	10,768.00	1,880,043.18	0.01
112	Han's Laser Technology Industry Group Co Ltd	大族激光科技产业集团股份有限公司	002008 CH	深圳证券交易所	中国	44,800.00	1,845,312.00	0.01
113	Hangzhou Hikvision Digital Technology Co Ltd	杭州海康威视数字技术股份有限公司	002415 CH	深圳证券交易所	中国	61,600.00	1,838,144.00	0.01
114	Intuit Inc	财捷集团	INTU US	纳斯达克证券交易所	美国	392.00	1,825,158.94	0.01
115	Zhejiang Dahua Technology Co Ltd	浙江大华技术股份有限公司	002236 CH	深圳证券交易所	中国	96,200.00	1,822,028.00	0.01
116	Accenture PLC	埃森哲公司	ACN US	纽约证券交易所	美国	947.00	1,785,878.21	0.01
117	Shenzhen Inovance Technology Co Ltd	深圳市汇川技术股份有限公司	300124 CH	深圳证券交易所	中国	22,800.00	1,717,524.00	0.01
118	Shennan Circuits Co Ltd	深南电路股份有限公司	002916 CH	深圳证券交易所	中国	7,000.00	1,626,030.00	0.01
119	Montage Technology Co Ltd	澜起科技股份有限公司	688008 CH	上海证券交易所	中国	13,600.00	1,602,080.00	0.01
120	Suzhou Dongshan Precision Manufacturing Co Ltd	苏州东山精密制造股份有限公司	002384 CH	深圳证券交易所	中国	18,600.00	1,574,490.00	0.01
121	Contempo	宁德时代	300750 CH	深圳证	中国	4,200.00	1,542,492.00	0.01

	rary Amperex Technology Co Ltd	新能源科 技股份有 限公司		券交易 所				
122	Shengyi Technology Co Ltd	广东生益 科技股份 有限公司	600183 CH	上海证 券交易 所	中国	20,800.00	1,485,328.00	0.01
123	Hygon Informati on Technology Co., Ltd.	海光信息 技术股份 有限公司	688041 CH	上海证 券交易 所	中国	6,400.00	1,436,224.00	0.01
124	WUS Printed Circuit Kunshan Co Ltd	沪士电子 股份有限 公司	002463 CH	深圳证 券交易 所	中国	19,500.00	1,424,865.00	0.01
125	Accelink Technology Co Ltd	武汉光迅 科技股份 有限公司	002281 CH	深圳证 券交易 所	中国	19,300.00	1,350,035.00	0.01
126	BOE Technology Group Co Ltd	京东方科 技集团股 份有限公 司	000725 CH	深圳证 券交易 所	中国	299,600.00	1,261,316.00	0.01
127	Ping An Insurance Group Co of China Ltd	中国平安 保险(集团) 股份有限 公司	601318 CH	上海证 券交易 所	中国	17,700.00	1,210,680.00	0.01
128	NAURA Technology Group Co Ltd	北方华创 科技集团 股份有限 公司	002371 CH	深圳证 券交易 所	中国	2,600.00	1,193,608.00	0.01
129	Ecovacs Robotics Co Ltd	科沃斯机 器人股份 有限公司	603486 CH	上海证 券交易 所	中国	14,600.00	1,177,928.00	0.01
130	TCL Technology Group Corp	TCL 科技 集团股份 有限公司	000100 CH	深圳证 券交易 所	中国	256,600.00	1,164,964.00	0.01
131	Zijin Mining Group Co Ltd	紫金矿业 集团股份 有限公司	601899 CH	上海证 券交易 所	中国	32,800.00	1,130,616.00	0.01

132	Raytron Technology Co Ltd	烟台睿创 微纳技术 股份有限 公司	688002 CH	上海证 券交易 所	中国	10,800.00	1,088,640.00	0.01
133	Hithink RoyalFlus h Informati on Network Co Ltd	浙江核新 同花顺网 络信息股 份有限公 司	300033 CH	深圳证 券交易 所	中国	3,300.00	1,063,194.00	0.01
134	Yangzhou Yangjie Electronic Technology Co Ltd	扬州扬杰 电子科技 股份有限 公司	300373 CH	深圳证 券交易 所	中国	15,400.00	1,047,200.00	0.01
135	Dongguan Aohai Technology Co Ltd	东莞市奥 海科技股 份有限公 司	002993 CH	深圳证 券交易 所	中国	23,700.00	1,035,927.00	0.01
136	Hongli Zhihui Group Co Ltd	鸿利智汇 集团股份 有限公司	300219 CH	深圳证 券交易 所	中国	143,200.00	1,032,472.00	0.01
137	Shenzhen Fastprint Circuit Tech Co Ltd	深圳市兴 森快捷电 路科技股 份有限公 司	002436 CH	深圳证 券交易 所	中国	48,600.00	1,028,862.00	0.01
138	Sunshine Global Circuits Co Ltd	深圳明阳 电路科技 股份有限 公司	300739 CH	深圳证 券交易 所	中国	55,300.00	1,016,414.00	0.01
139	Shenzhen Suntak Circuit Technology Co Ltd	崇达技术 股份有限 公司	002815 CH	深圳证 券交易 所	中国	74,400.00	1,016,304.00	0.01
140	Jiangsu Yawei Machine Tool Co Ltd	江苏亚威 机床股份 有限公司	002559 CH	深圳证 券交易 所	中国	98,900.00	1,000,868.00	0.01
141	Beijing Kingsoft	北京金山 办公软件	688111 CH	上海证 券交易	中国	3,200.00	982,624.00	0.01

	Office Software Inc	股份有限公司		所				
142	Dongguan Yutong Optical Technology Co Ltd	东莞市宇瞳光学科技股份有限公司	300790 CH	深圳证券交易所	中国	32,600.00	975,066.00	0.01
143	Giant Network Group Co Ltd	巨人网络集团股份有限公司	002558 CH	深圳证券交易所	中国	22,400.00	969,696.00	0.01
144	China Mobile Ltd	中国移动有限公司	600941 CH	上海证券交易所	中国	5,700.00	575,985.00	0.00
			941 HK	香港交易所	中国香港	4,500.00	332,068.83	0.00
145	Unigroup Guoxin Microelectronics Co Ltd	紫光国芯微电子股份有限公司	002049 CH	深圳证券交易所	中国	11,500.00	906,315.00	0.01
146	Sangfor Technologies Inc	深信服科技股份有限公司	300454 CH	深圳证券交易所	中国	7,800.00	898,248.00	0.01
147	Xiamen King Long Motor Group Co Ltd	厦门金龙汽车集团股份有限公司	600686 CH	上海证券交易所	中国	50,500.00	895,870.00	0.01
148	Wuhan Guide Infrared Co Ltd	武汉高德红外股份有限公司	002414 CH	深圳证券交易所	中国	60,100.00	881,667.00	0.01
149	CITIC Securities Co Ltd	中信证券股份有限公司	600030 CH	上海证券交易所	中国	30,000.00	861,300.00	0.01
150	Shenzhen FRD Science & Technology Co Ltd	深圳市飞荣达科技股份有限公司	300602 CH	深圳证券交易所	中国	25,800.00	855,528.00	0.01
151	Will Semicond	上海韦尔半导体股	603501 CH	上海证券交易所	中国	6,700.00	843,530.00	0.01

	uctor Co Ltd Shanghai	份有限公司		所				
152	All Winner Technology Co Ltd	珠海全志科技股份有限公司	300458 CH	深圳证券交易所	中国	19,800.00	832,194.00	0.01
153	China Zhenhua Group Science & Technology Co Ltd	中国振华(集团)科技股份有限公司	000733 CH	深圳证券交易所	中国	15,500.00	812,355.00	0.01
154	Weichai Power Co Ltd	潍柴动力股份有限公司	000338 CH	深圳证券交易所	中国	46,900.00	806,680.00	0.01
155	Sany Heavy Industry Co Ltd	三一重工股份有限公司	600031 CH	上海证券交易所	中国	36,600.00	773,358.00	0.01
156	Guangdong Dowstone Technology Co Ltd	广东道氏技术股份有限公司	300409 CH	深圳证券交易所	中国	34,000.00	764,660.00	0.01
157	Xi'an Sinofuse Electric Co Ltd	西安中熔电气股份有限公司	301031 CH	深圳证券交易所	中国	6,700.00	751,673.00	0.01
158	Zhejiang Chenfeng Science and Technology Co Ltd	浙江晨丰科技股份有限公司	603685 CH	上海证券交易所	中国	38,300.00	746,467.00	0.01
159	Huaqin Technology Co., Ltd.	华勤技术股份有限公司	603296 CH	上海证券交易所	中国	8,200.00	744,068.00	0.01
160	Sunwoda Electronic Co Ltd	欣旺达电子股份有限公司	300207 CH	深圳证券交易所	中国	28,400.00	742,660.00	0.01
161	Orient Overseas Internatio	东方海外(国际)有限公司	316 HK	香港交易所	中国香港	6,500.00	736,214.62	0.01

	nal Ltd							
162	Lens Technology Co Ltd	蓝思科技 股份有限公司	300433 CH	深圳证 券交易 所	中国	24,100.00	729,507.00	0.01
163	Exxon Mobil Corp	埃克森美 孚石油公 司	XOM US	纽约证 券交易 所	美国	862.00	729,119.07	0.01
164	Shanghai Ganglian E-Comme rce Holdings Co Ltd	上海钢联 电子商务 股份有限 公司	300226 CH	深圳证 券交易 所	中国	28,800.00	723,456.00	0.01
165	Castech Inc	福建福晶 科技股份 有限公司	002222 CH	深圳证 券交易 所	中国	12,800.00	721,152.00	0.01
166	Guangdon g Homa Group Co Ltd	广东 TCL 智慧家电 股份有限 公司	002668 CH	深圳证 券交易 所	中国	69,400.00	720,372.00	0.01
167	Hunan Yuneng New Energy Battery Material Co.,Ltd.	湖南裕能 新能源电 池材料股 份有限公 司	301358 CH	深圳证 券交易 所	中国	11,100.00	717,726.00	0.01
168	Pharmaro n Beijing Co Ltd	康龙化成 (北京)新药 技术股份 有限公司	300759 CH	深圳证 券交易 所	中国	25,047.00	712,086.21	0.01
169	WuXi AppTec Co Ltd	无锡药明 康德新药 开发股份 有限公司	603259 CH	上海证 券交易 所	中国	7,800.00	706,992.00	0.01
170	Guangzho u Great Power Energy & Technolog y Co Ltd	广州鹏辉 能源科技 股份有限 公司	300438 CH	深圳证 券交易 所	中国	13,200.00	702,504.00	0.01
171	Chaozhou Three-Cir cle Group Co Ltd	潮州三环 (集团)股 份有限公 司	300408 CH	深圳证 券交易 所	中国	15,300.00	699,975.00	0.01

172	Zhuhai CosMX Battery Co Ltd	珠海冠宇电池股份有限公司	688772 CH	上海证券交易所	中国	32,400.00	697,572.00	0.01
173	SAIC Motor Corp Ltd	上海汽车集团股份有限公司	600104 CH	上海证券交易所	中国	44,600.00	678,812.00	0.01
174	Yum! Brands Inc	百胜餐饮集团	YUM US	纽约证券交易所	美国	637.00	677,332.84	0.01
175	Ningxia Baofeng Energy Group Co Ltd	宁夏宝丰能源集团股份有限公司	600989 CH	上海证券交易所	中国	34,400.00	675,272.00	0.00
176	China National Chemical Engineering Co Ltd	中国化学工程股份有限公司	601117 CH	上海证券交易所	中国	89,100.00	670,923.00	0.00
177	IKD Co Ltd	爱柯迪股份有限公司	600933 CH	上海证券交易所	中国	33,300.00	669,330.00	0.00
178	Henan Shenhua Coal & Power Co Ltd	河南神火煤电股份有限公司	000933 CH	深圳证券交易所	中国	24,300.00	667,521.00	0.00
179	Perfect World Co Ltd/China	完美世界股份有限公司	002624 CH	深圳证券交易所	中国	40,600.00	665,434.00	0.00
180	Chifeng Jilong Gold Mining Co Ltd	赤峰吉隆黄金矿业股份有限公司	600988 CH	上海证券交易所	中国	21,300.00	665,412.00	0.00
181	Jiangsu Guomao Reducer Co Ltd	江苏国茂减速机股份有限公司	603915 CH	上海证券交易所	中国	36,000.00	662,760.00	0.00
182	Shandong Humon Smelting Co Ltd	山东恒邦冶炼股份有限公司	002237 CH	深圳证券交易所	中国	48,600.00	652,212.00	0.00
183	Industrial	兴业银行	601166 CH	上海证	中国	30,900.00	650,754.00	0.00

	Bank Co Ltd	股份有限公司		券交易所				
184	Dawning Information Industry Co Ltd	曙光信息产业股份有限公司	603019 CH	上海证券交易所	中国	7,500.00	642,300.00	0.00
185	Quectel Wireless Solutions Co Ltd	上海移远通信技术股份有限公司	603236 CH	上海证券交易所	中国	6,700.00	639,247.00	0.00
186	G-bits Network Technology Xiamen Co Ltd	厦门吉比特网络技术股份有限公司	603444 CH	上海证券交易所	中国	1,500.00	635,775.00	0.00
187	Beijing Seeyon Internet Software Corp	北京致远互联软件股份有限公司	688369 CH	上海证券交易所	中国	24,600.00	625,578.00	0.00
188	Pengxin International Mining Co Ltd	鹏欣环球资源股份有限公司	600490 CH	上海证券交易所	中国	80,900.00	625,357.00	0.00
189	Porton Pharma Solutions Ltd	重庆博腾制药科技股份有限公司	300363 CH	深圳证券交易所	中国	26,800.00	622,832.00	0.00
190	Daheng New Epoch Technology Inc	大恒新纪元科技股份有限公司	600288 CH	上海证券交易所	中国	41,000.00	614,180.00	0.00
191	Lier Chemical Co Ltd	利尔化学股份有限公司	002258 CH	深圳证券交易所	中国	46,600.00	608,130.00	0.00
192	Dollar Tree Inc	美元树公司	DLTR US	纳斯达克证券交易所	美国	700.00	605,228.88	0.00
193	Xiamen Xiangyu Co Ltd	厦门象屿股份有限公司	600057 CH	上海证券交易所	中国	70,600.00	601,512.00	0.00
194	Tianshui	天水众兴	002772 CH	深圳证	中国	40,600.00	592,354.00	0.00

	Zhongxing Bio-technology Co Ltd	菌业科技股份有限公司		券交易所				
195	Hengtong Optic-electric Co Ltd	江苏亨通光电股份有限公司	600487 CH	上海证券交易所	中国	23,900.00	591,047.00	0.00
196	Bank of Jiangsu Co Ltd	江苏银行股份有限公司	600919 CH	上海证券交易所	中国	56,800.00	590,720.00	0.00
197	Freewon China Co Ltd	福立旺精密机电(中国)股份有限公司	688678 CH	上海证券交易所	中国	24,400.00	589,992.00	0.00
198	China Southern Airlines Co Ltd	中国南方航空股份有限公司	600029 CH	上海证券交易所	中国	73,600.00	589,536.00	0.00
199	Qingdao Gaoce Technology Co Ltd	青岛高测科技股份有限公司	688556 CH	上海证券交易所	中国	51,600.00	589,272.00	0.00
200	WH Group Ltd	万洲国际有限公司	288 HK	香港交易所	中国香港	75,000.00	587,318.81	0.00
201	Kunshan Dongwei Technology Co Ltd	昆山东威科技股份有限公司	688700 CH	上海证券交易所	中国	16,600.00	585,648.00	0.00
202	Gosuncn Technology Group Co Ltd	高新兴科技集团股份有限公司	300098 CH	深圳证券交易所	中国	95,900.00	584,990.00	0.00
203	Tuhu Car Inc	途虎养车股份有限公司	9690 HK	香港交易所	中国香港	39,900.00	581,661.03	0.00
204	Flat Glass Group Co Ltd	福莱特玻璃集团股份有限公司	601865 CH	上海证券交易所	中国	37,000.00	579,790.00	0.00
205	Tongyu Heavy Industry Co Ltd	通裕重工股份有限公司	300185 CH	深圳证券交易所	中国	204,100.00	579,644.00	0.00

206	XGD Inc	深圳市新都股份有限公司	300130 CH	深圳证券交易所	中国	20,800.00	576,784.00	0.00
207	JiangSu Zhenjiang New Energy Equipment Co Ltd	江苏振江新能源装备股份有限公司	603507 CH	上海证券交易所	中国	21,900.00	576,189.00	0.00
208	Ugreen Group Limited	深圳市绿联科技股份有限公司	301606 CH	深圳证券交易所	中国	9,800.00	575,652.00	0.00
209	China CSSC Holdings Ltd	中国船舶工业股份有限公司	600150 CH	上海证券交易所	中国	17,100.00	568,746.00	0.00
210	Zhejiang Baida Precision Manufacturing Corp	浙江百达精工股份有限公司	603331 CH	上海证券交易所	中国	39,700.00	565,725.00	0.00
211	Shenyang Xingqi Pharmaceutical Co Ltd	沈阳兴齐眼药股份有限公司	300573 CH	深圳证券交易所	中国	8,000.00	562,320.00	0.00
212	Rongsheng Petrochemical Co Ltd	荣盛石化股份有限公司	002493 CH	深圳证券交易所	中国	47,800.00	559,738.00	0.00
213	Zhejiang Wazam New Materials Co Ltd	浙江华正新材料股份有限公司	603186 CH	上海证券交易所	中国	11,200.00	555,520.00	0.00
214	XCMG Construction Machinery Co Ltd	徐工集团工程机械股份有限公司	000425 CH	深圳证券交易所	中国	47,700.00	552,366.00	0.00
215	Tianshui Huatian	天水华天科技股份	002185 CH	深圳证券交易	中国	50,100.00	549,597.00	0.00

	Technology Co Ltd	有限公司		所				
216	Beijing Roborock Technology Co Ltd	北京石头世纪科技股份有限公司	688169 CH	上海证券交易所	中国	3,600.00	547,416.00	0.00
217	Acrobiosystems Co Ltd	北京百普赛斯生物科技股份有限公司	301080 CH	深圳证券交易所	中国	10,100.00	545,400.00	0.00
218	Zhejiang Shuanghuan Driveline Co Ltd	浙江双环传动机械股份有限公司	002472 CH	深圳证券交易所	中国	11,500.00	545,215.00	0.00
219	Zhejiang Supcon Technology Co Ltd	中控技术股份有限公司	688777 CH	上海证券交易所	中国	11,000.00	542,740.00	0.00
220	BeijingHualian Hypermarket Co Ltd	创新新材料科技股份有限公司	600361 CH	上海证券交易所	中国	127,900.00	542,296.00	0.00
221	Marsh & McLennan Cos Inc	Marsh & McLennan 股份有限公司	MMC US	纽约证券交易所	美国	415.00	541,152.94	0.00
222	Xi'an Triangle Defense Co Ltd	西安三角防务股份有限公司	300775 CH	深圳证券交易所	中国	17,800.00	541,120.00	0.00
223	Monalisa Group Co Ltd	蒙娜丽莎集团股份有限公司	002918 CH	深圳证券交易所	中国	38,000.00	540,740.00	0.00
224	DBG Technology Co Ltd	惠州光弘科技股份有限公司	300735 CH	深圳证券交易所	中国	21,700.00	539,462.00	0.00
225	Suzhou UIGreen Micro&Nano Technologies Co Ltd	苏州和林微纳科技股份有限公司	688661 CH	上海证券交易所	中国	10,400.00	538,304.00	0.00
226	Shenzhen	深圳微芯	688321 CH	上海证	中国	18,400.00	537,648.00	0.00

	Chipscreen Biosciences Co Ltd	生物科技 股份有限公司		券交易 所				
227	Silkroad Vision Technology Co Ltd	丝路视觉 科技股份 有限公司	300556 CH	深圳证 券交易 所	中国	28,200.00	535,518.00	0.00
228	Jiangsu Cai Qin Technology Co Ltd	江苏灿勤 科技股份 有限公司	688182 CH	上海证 券交易 所	中国	18,000.00	531,360.00	0.00
229	Inner Mongolia Yili Industrial Group Co Ltd	内蒙古伊 利实业集 团股份有 限公司	600887 CH	上海证 券交易 所	中国	18,200.00	520,520.00	0.00
230	Shenzhen Farben Information Technology Co Ltd	深圳市法 本信息技 术股份有 限公司	300925 CH	深圳证 券交易 所	中国	24,300.00	516,132.00	0.00
231	Jiangsu Lettall Electronic Co Ltd	江苏利通 电子股份 有限公司	603629 CH	上海证 券交易 所	中国	19,300.00	514,345.00	0.00
232	Shenzhen Sinexcel Electric Co Ltd	深圳市盛 弘电气股 份有限公 司	300693 CH	深圳证 券交易 所	中国	13,300.00	509,124.00	0.00
233	Shenzhen Absen Optoelectronic Co Ltd	深圳市艾 比森光电 股份有限 公司	300389 CH	深圳证 券交易 所	中国	31,300.00	507,999.00	0.00
234	Qinghai Salt Lake Industry Co Ltd	青海盐湖 工业股份 有限公司	000792 CH	深圳证 券交易 所	中国	18,000.00	506,880.00	0.00
235	Unisplendour Corp Ltd	紫光股份 有限公司	000938 CH	深圳证 券交易 所	中国	20,600.00	506,760.00	0.00
236	TongFu	通富微电	002156 CH	深圳证	中国	13,400.00	505,180.00	0.00

	Microelectronics Co Ltd	子股份有限公司		券交易所				
237	Chenguan g Biotech Group Co Ltd	晨光生物科技集团股份有限公司	300138 CH	深圳证 券交易 所	中国	40,700.00	505,087.00	0.00
238	Digital China Informati on Service Co Ltd	神州数码信息服务集团股份有限公司	000555 CH	深圳证 券交易 所	中国	30,500.00	504,775.00	0.00
239	Shenzhen Jt Automati on Equipmen t Co Ltd	深圳市劲拓自动化设备股份有限公司	300400 CH	深圳证 券交易 所	中国	25,400.00	502,920.00	0.00
240	China Constructi on Bank Corp	中国建设银行股份有限公司	601939 CH	上海证 券交易 所	中国	43,700.00	405,536.00	0.00
			939 HK	香港交 易所	中国香港	14,000.00	97,240.67	0.00
241	Chongqin g Millison Technolog ies Inc.	重庆美利信科技股份有限公司	301307 CH	深圳证 券交易 所	中国	14,300.00	494,494.00	0.00
242	GKG Precision Machine Co., Ltd.	东莞市凯格精机股份有限公司	301338 CH	深圳证 券交易 所	中国	5,600.00	493,416.00	0.00
243	ZTE Corp	中兴通讯股份有限公司	000063 CH	深圳证 券交易 所	中国	13,000.00	491,920.00	0.00
244	Zhejiang China Commodi ties City Group Co Ltd	浙江中国小商品城集团股份有限公司	600415 CH	上海证 券交易 所	中国	30,700.00	489,665.00	0.00
245	Jiangxi Welgao Electronic s Co., Ltd.	江西威尔高电子股份有限公司	301251 CH	深圳证 券交易 所	中国	9,300.00	486,204.00	0.00
246	Cangzhou	沧州大化	600230 CH	上海证	中国	31,300.00	477,638.00	0.00

	Dahua Co Ltd	股份有限公司		券交易所				
247	Wenzhou Yihua Connector Co Ltd	温州意华接插件股份有限公司	002897 CH	深圳证券交易所	中国	8,800.00	475,816.00	0.00
248	Fujian Star-net Communication Co Ltd	福建星网锐捷通讯股份有限公司	002396 CH	深圳证券交易所	中国	15,700.00	475,710.00	0.00
249	China United Network Communications Ltd	中国联合网络通信股份有限公司	600050 CH	上海证券交易所	中国	92,800.00	474,208.00	0.00
250	Chengdu Xingrong Environment Co Ltd	成都市兴蓉环境股份有限公司	000598 CH	深圳证券交易所	中国	65,900.00	472,503.00	0.00
251	Kaishan Group Co Ltd	开山集团股份有限公司	300257 CH	深圳证券交易所	中国	32,700.00	459,435.00	0.00
252	Shengyi Electronics Co Ltd	生益电子股份有限公司	688183 CH	上海证券交易所	中国	4,800.00	459,312.00	0.00
253	Shenzhen New Nanshan Holding Group Co Ltd	深圳市新南山控股(集团)股份有限公司	002314 CH	深圳证券交易所	中国	160,000.00	456,000.00	0.00
254	Yorhe Fluid Intelligent Control Co Ltd	永和流体智控股份有限公司	002795 CH	深圳证券交易所	中国	71,800.00	452,340.00	0.00
255	Sichuan Yahua Industrial Group Co Ltd	四川雅化实业集团股份有限公司	002497 CH	深圳证券交易所	中国	18,100.00	447,975.00	0.00
256	Yunnan	云南云天	600096 CH	上海证	中国	13,400.00	447,694.00	0.00

	Yuntianhua Co Ltd	化股份有限公司		券交易所				
257	JCET Group Co Ltd	江苏长电科技股份有限公司	600584 CH	上海证券交易所	中国	12,100.00	445,038.00	0.00
258	PetroChina Co Ltd	中国石油天然气股份有限公司	857 HK	香港交易所	中国香港	58,000.00	439,001.05	0.00
259	Qingdao Weflo Valve Co Ltd	青岛伟隆阀门股份有限公司	002871 CH	深圳证券交易所	中国	24,200.00	435,600.00	0.00
260	Beiqi Foton Motor Co Ltd	北汽福田汽车股份有限公司	600166 CH	上海证券交易所	中国	148,900.00	434,788.00	0.00
261	Chengdu Zhimingda Electronics Co Ltd	成都智明达电子股份有限公司	688636 CH	上海证券交易所	中国	10,000.00	428,400.00	0.00
262	Suzhou SLAC Precision Equipment Co Ltd	苏州斯莱克精密设备股份有限公司	300382 CH	深圳证券交易所	中国	27,200.00	423,232.00	0.00
263	Guosen Securities Co Ltd	国信证券股份有限公司	002736 CH	深圳证券交易所	中国	32,000.00	419,840.00	0.00
264	Kweichow Moutai Co Ltd	贵州茅台酒股份有限公司	600519 CH	上海证券交易所	中国	300.00	413,154.00	0.00
265	Tofflon Science & Technology Group Co Ltd	东富龙科技集团股份有限公司	300171 CH	深圳证券交易所	中国	26,300.00	412,910.00	0.00
266	Beijing Hanyi Innovation Technology Co., Ltd.	北京汉仪创新科技股份有限公司	301270 CH	深圳证券交易所	中国	11,000.00	411,180.00	0.00

267	Lijiang Yulong Tourism Co Ltd	丽江玉龙旅游股份有限公司	002033 CH	深圳证券交易所	中国	44,800.00	409,920.00	0.00
268	Haier Smart Home Co Ltd	海尔智家股份有限公司	600690 CH	上海证券交易所	中国	15,700.00	409,613.00	0.00
269	Highbroad Advanced Material(Hefei) Co., Ltd	翰博高新材料(合肥)股份有限公司	301321 CH	深圳证券交易所	中国	21,400.00	407,670.00	0.00
270	GD Power Development Co Ltd	国电电力发展股份有限公司	600795 CH	上海证券交易所	中国	80,800.00	407,232.00	0.00
271	NOVA Technology Corp Ltd	南凌科技股份有限公司	300921 CH	深圳证券交易所	中国	17,700.00	406,569.00	0.00
272	Xiamen Tungsten Co Ltd	厦门钨业股份有限公司	600549 CH	上海证券交易所	中国	9,900.00	406,494.00	0.00
273	Jiaxing Zmax Optech Co., Ltd.	嘉兴中润光学科技股份有限公司	688307 CH	上海证券交易所	中国	9,400.00	406,174.00	0.00
274	Focus Hotmelt Co., Ltd.	聚胶新材料股份有限公司	301283 CH	深圳证券交易所	中国	8,500.00	406,130.00	0.00
275	Zhejiang Grandwall Electric Science& Technology Co Ltd	浙江长城电工科技股份有限公司	603897 CH	上海证券交易所	中国	14,800.00	402,560.00	0.00
276	Xinyu Iron & Steel Co Ltd	新余钢铁股份有限公司	600782 CH	上海证券交易所	中国	103,700.00	402,356.00	0.00
277	Huaneng Power Internatio	华能国际电力股份有限公司	600011 CH	上海证券交易所	中国	42,700.00	318,542.00	0.00

	nal Inc		902 HK	香港交易所	中国香港	16,000.00	82,807.21	0.00
278	Hefei Taihe Intelligent Technology Group Co Ltd	合肥泰禾智能科技集团股份有限公司	603656 CH	上海证券交易所	中国	17,300.00	398,419.00	0.00
279	Zhejiang Hisun Pharmaceutical Co Ltd	浙江海正药业股份有限公司	600267 CH	上海证券交易所	中国	40,200.00	397,578.00	0.00
280	Kingnet Network Co Ltd	恺英网络股份有限公司	002517 CH	深圳证券交易所	中国	18,100.00	395,847.00	0.00
281	Henan Yuneng Holdings Co Ltd	河南豫能控股股份有限公司	001896 CH	深圳证券交易所	中国	76,100.00	395,720.00	0.00
282	New China Life Insurance Co Ltd	新华人寿保险股份有限公司	601336 CH	上海证券交易所	中国	4,100.00	285,770.00	0.00
			1336 HK	香港交易所	中国香港	2,200.00	107,998.02	0.00
283	Ningbo Tianyi Medical Appliance Co Ltd	宁波天益医疗器械股份有限公司	301097 CH	深圳证券交易所	中国	7,600.00	392,312.00	0.00
284	Jiangsu Huahong Technology Stock Co Ltd	江苏华宏科技股份有限公司	002645 CH	深圳证券交易所	中国	26,000.00	380,640.00	0.00
285	Xi'an Bright Laser Technologies Co Ltd	西安铂力特增材技术股份有限公司	688333 CH	上海证券交易所	中国	3,400.00	379,134.00	0.00
286	Baoshan Iron & Steel Co Ltd	宝山钢铁股份有限公司	600019 CH	上海证券交易所	中国	50,800.00	378,460.00	0.00
287	Lu Thai	鲁泰纺织	000726 CH	深圳证	中国	53,000.00	377,360.00	0.00

	Textile Co Ltd	股份有限公司		券交易所				
288	Springsnow Food Group Co Ltd	春雪食品集团股份有限公司	605567 CH	上海证券交易所	中国	34,200.00	376,200.00	0.00
289	BeiGene Ltd	百济神州有限公司	688235 CH	上海证券交易所	中国	1,400.00	376,040.00	0.00
290	Tibet AIM Pharm Inc	西藏易明西雅医药科技股份有限公司	002826 CH	深圳证券交易所	中国	20,400.00	374,952.00	0.00
291	WELLE Environmental Co Ltd	维尔利环保科技集团股份有限公司	300190 CH	深圳证券交易所	中国	86,400.00	370,656.00	0.00
292	Air China Ltd	中国国际航空股份有限公司	601111 CH	上海证券交易所	中国	39,100.00	366,367.00	0.00
293	Far East Horizon Ltd	远东宏信有限公司	3360 HK	香港交易所	中国香港	50,000.00	363,094.44	0.00
294	Sinoma Science & Technology Co Ltd	中材科技股份有限公司	002080 CH	深圳证券交易所	中国	9,900.00	359,766.00	0.00
295	Midea Group Co Ltd	美的集团股份有限公司	000333 CH	深圳证券交易所	中国	4,600.00	359,490.00	0.00
296	Unionman Technology Co Ltd	广东九联科技股份有限公司	688609 CH	上海证券交易所	中国	35,200.00	359,392.00	0.00
297	Forehope Electronic (Ningbo) Co., Ltd.	甬矽电子(宁波)股份有限公司	688362 CH	上海证券交易所	中国	11,000.00	356,510.00	0.00
298	Yutong Bus Co Ltd	宇通客车股份有限公司	600066 CH	上海证券交易所	中国	10,900.00	356,430.00	0.00
299	HSBC Holdings PLC	汇丰控股有限公司	5 HK	香港交易所	中国香港	3,200.00	353,773.21	0.00
300	Changjiang	长江证券股份有限公司	000783 CH	深圳证券交易所	中国	43,400.00	353,710.00	0.00

	Securities Co Ltd	公司		所				
301	SITC International Holdings Co Ltd	海丰国际控股有限公司	1308 HK	香港交易所	中国香港	14,000.00	352,291.93	0.00
302	Inner Mongolia North Hauler JSC Ltd	内蒙古北方重型汽车股份有限公司	600262 CH	上海证券交易所	中国	13,300.00	346,199.00	0.00
303	Jiangsu Guotai International Group Co Ltd	江苏国泰国际集团股份有限公司	002091 CH	深圳证券交易所	中国	38,100.00	344,043.00	0.00
304	Changyong Xinzhi Technology Co Ltd	信质集团股份有限公司	002664 CH	深圳证券交易所	中国	14,200.00	340,232.00	0.00
305	Xiangyang Boya Precision Industrial Equipments Co Ltd	襄阳博亚精工装备股份有限公司	300971 CH	深圳证券交易所	中国	13,900.00	339,994.00	0.00
306	North Chemical Industries Co Ltd	北方化学工业股份有限公司	002246 CH	深圳证券交易所	中国	18,800.00	338,776.00	0.00
307	Tianshan Aluminum Group Co Ltd	天山铝业集团股份有限公司	002532 CH	深圳证券交易所	中国	20,900.00	338,162.00	0.00
308	Guangzhou Hengyun Enterprises Holdings Ltd	广州恒运企业集团股份有限公司	000531 CH	深圳证券交易所	中国	52,500.00	336,525.00	0.00
309	Huaxin Cement Co Ltd	华新水泥股份有限公司	600801 CH	上海证券交易所	中国	13,700.00	336,198.00	0.00

310	China Merchants Securities Co Ltd	招商证券股份有限公司	600999 CH	上海证券交易所	中国	20,100.00	334,464.00	0.00
311	Autel Intelligent Technology Corp Ltd	深圳市道通科技股份有限公司	688208 CH	上海证券交易所	中国	9,000.00	331,200.00	0.00
312	Shanghai STEP Electric Corp	上海新时达电气股份有限公司	002527 CH	深圳证券交易所	中国	18,500.00	328,190.00	0.00
313	Suzhou Hycan Holdings Co Ltd	苏州华源控股股份有限公司	002787 CH	深圳证券交易所	中国	26,300.00	327,435.00	0.00
314	Ficont Industry Beijing Co Ltd	中际联合(北京)科技股份有限公司	605305 CH	上海证券交易所	中国	7,800.00	324,948.00	0.00
315	Suzhou TFC Optical Communication Co Ltd	苏州天孚光通信股份有限公司	300394 CH	深圳证券交易所	中国	1,600.00	324,848.00	0.00
316	Jiangsu Expressway Co Ltd	江苏宁沪高速公路股份有限公司	177 HK	香港交易所	中国香港	36,000.00	324,834.04	0.00
317	Shanghai Yongguan Adhesive Products Corp Ltd	上海永冠众诚新材料科技(集团)股份有限公司	603681 CH	上海证券交易所	中国	17,100.00	324,558.00	0.00
318	Changjiang & Jinggong Steel Building Group Co Ltd	长江精工钢结构(集团)股份有限公司	600496 CH	上海证券交易所	中国	78,100.00	324,115.00	0.00
319	Hangzhou Youngsun	杭州永创智能设备	603901 CH	上海证券交易所	中国	22,800.00	323,760.00	0.00

	Intelligent Equipmen t Co Ltd	股份有限 公司		所				
320	Tongling Jieya Biologic Technolog y Co Ltd	铜陵洁雅 生物科技 股份有限 公司	301108 CH	深圳证 券交易 所	中国	9,700.00	322,622.00	0.00
321	Nanjing Julong Science & Technolog y Co Ltd	南京聚隆 科技股份 有限公司	300644 CH	深圳证 券交易 所	中国	8,700.00	321,117.00	0.00
322	China Pacific Insurance Group Co Ltd	中国太平 洋保险(集 团)股份有 限公司	601601 CH	上海证 券交易 所	中国	7,600.00	318,516.00	0.00
323	Zhuzhou Tianqiao Crane Co Ltd	株洲天桥 起重机股 份有限公 司	002523 CH	深圳证 券交易 所	中国	74,200.00	318,318.00	0.00
324	Qinchuan Machine Tool & Tool Group Share Co Ltd	秦川机床 工具集团 股份公司	000837 CH	深圳证 券交易 所	中国	24,700.00	318,136.00	0.00
325	Smo Clinplus Co.,Ltd.	普蕊斯(上 海)医药科 技开发股 份有限公 司	301257 CH	深圳证 券交易 所	中国	6,100.00	317,444.00	0.00
326	Thunder Software Technolog y Co Ltd	中科创达 软件股份 有限公司	300496 CH	深圳证 券交易 所	中国	4,700.00	317,250.00	0.00
327	Datang Internatio nal Power Generatio n Co Ltd	大唐国际 发电股份 有限公司	601991 CH	上海证 券交易 所	中国	90,700.00	316,543.00	0.00
328	OKE Precision	株洲欧科 亿数控精	688308 CH	上海证 券交易	中国	10,000.00	316,400.00	0.00

	Cutting Tools Co Ltd	密刀具股份有限公司		所				
329	China Coal Energy Co Ltd	中国中煤能源股份有限公司	601898 CH	上海证券交易所	中国	25,300.00	314,732.00	0.00
330	Goldcup Electric Apparatus Co Ltd	金杯电工股份有限公司	002533 CH	深圳证券交易所	中国	25,100.00	313,248.00	0.00
331	Glodon Co Ltd	广联达科技股份有限公司	002410 CH	深圳证券交易所	中国	24,800.00	311,984.00	0.00
332	China Coal Xinji Energy Co Ltd	中煤新集能源股份有限公司	601918 CH	上海证券交易所	中国	47,100.00	311,331.00	0.00
333	China Everbright Bank Co Ltd	中国光大银行股份有限公司	6818 HK	香港交易所	中国香港	94,000.00	309,045.76	0.00
334	China Shenhua Energy Co Ltd	中国神华能源股份有限公司	601088 CH	上海证券交易所	中国	7,600.00	307,800.00	0.00
335	Arcsoft Corp Ltd	虹软科技股份有限公司	688088 CH	上海证券交易所	中国	6,200.00	306,900.00	0.00
336	Zhejiang Jinfei Kaida Wheel Co Ltd	浙江今飞凯达轮毂股份有限公司	002863 CH	深圳证券交易所	中国	52,200.00	306,414.00	0.00
337	Hengli Petrochemical Co Ltd	恒力石化股份有限公司	600346 CH	上海证券交易所	中国	13,600.00	306,408.00	0.00
338	Zhejiang Golden Eagle Co Ltd	浙江金鹰股份有限公司	600232 CH	上海证券交易所	中国	38,700.00	306,117.00	0.00
339	China Merchants Shekou	招商局蛇口工业区控股股份	001979 CH	深圳证券交易所	中国	35,400.00	305,856.00	0.00

	Industrial Zone Holdings Co Ltd	有限公司						
340	Hubei Huitian New Materials Co Ltd	湖北回天新材料股份有限公司	300041 CH	深圳证券交易所	中国	27,600.00	305,808.00	0.00
341	Siasun Robot & Automation Co Ltd	沈阳新松机器人自动化股份有限公司	300024 CH	深圳证券交易所	中国	16,800.00	305,592.00	0.00
342	Weihai Huadong Automation Co Ltd	威海华东数控股份有限公司	002248 CH	深圳证券交易所	中国	26,400.00	304,392.00	0.00
343	Tengda Construction Group Co Ltd	腾达建设集团股份有限公司	600512 CH	上海证券交易所	中国	125,300.00	303,226.00	0.00
344	Genertec Universal Medical Group Co Ltd	通用环球医疗集团有限公司	2666 HK	香港交易所	中国香港	56,000.00	300,952.90	0.00
345	Zhejiang Tiantai Xianghe Industrial Co Ltd	浙江天台祥和实业股份有限公司	603500 CH	上海证券交易所	中国	25,100.00	300,698.00	0.00
346	Jiangxi Ganneng Co Ltd	江西赣能股份有限公司	000899 CH	深圳证券交易所	中国	30,300.00	299,970.00	0.00
347	Jiangsu Yueda Investment Co Ltd	江苏悦达投资股份有限公司	600805 CH	上海证券交易所	中国	54,500.00	295,935.00	0.00
348	Jee Technology Co Ltd	安徽巨一科技股份有限公司	688162 CH	上海证券交易所	中国	9,600.00	295,680.00	0.00
349	Yinchuan Xinhua Commercial Group	银川新华百货商业集团股份有限公司	600785 CH	上海证券交易所	中国	21,800.00	295,390.00	0.00

	Co Ltd							
350	Weihai Guangtai Airport Equipmen t Co Ltd	威海广泰 空港设备 股份有限 公司	002111 CH	深圳证 券交易 所	中国	28,000.00	294,560.00	0.00
351	Shenzhen Gongjin Electronic s Co Ltd	深圳市共 进电子股 份有限公 司	603118 CH	上海证 券交易 所	中国	25,600.00	294,400.00	0.00
352	Yunnan Luoping Zinc & Electricity Co Ltd	云南罗平 锌电股份 有限公司	002114 CH	深圳证 券交易 所	中国	34,900.00	293,858.00	0.00
353	Wenzhou Hongfeng Electrical Alloy Co Ltd	温州宏丰 电工合金 股份有限 公司	300283 CH	深圳证 券交易 所	中国	38,800.00	292,164.00	0.00
354	Rastar Group	星辉互动 娱乐股份 有限公司	300043 CH	深圳证 券交易 所	中国	51,400.00	290,410.00	0.00
355	Xinjiang Sailing Informati on Technolog y Co Ltd	新疆熙菱 信息技术 股份有限 公司	300588 CH	深圳证 券交易 所	中国	10,600.00	286,200.00	0.00
356	China Resources Microelec tronics Ltd	华润微电 子有限公 司	688396 CH	上海证 券交易 所	中国	5,400.00	285,444.00	0.00
357	Mabwell Shanghai Bioscienc e Co Ltd	迈威(上海) 生物科技 股份有限 公司	688062 CH	上海证 券交易 所	中国	7,404.00	284,831.88	0.00
358	Yunnan Chihong Zinc&Ger manium Co Ltd	云南驰宏 锌锆股份 有限公司	600497 CH	上海证 券交易 所	中国	38,400.00	280,704.00	0.00
359	Sichuan Road &	四川路桥 建设集团	600039 CH	上海证 券交易	中国	28,100.00	279,595.00	0.00

	Bridge Co Ltd	股份有限公司		所				
360	Shanghai No 1 Pharmacy Co Ltd	上海第一医药股份有限公司	600833 CH	上海证券交易所	中国	21,600.00	279,288.00	0.00
361	Kinco Automation Shanghai Co Ltd	上海步科自动化股份有限公司	688160 CH	上海证券交易所	中国	1,800.00	274,500.00	0.00
362	Xinjiang Western Animal Husbandry Co Ltd	新疆西部牧业股份有限公司	300106 CH	深圳证券交易所	中国	25,200.00	270,900.00	0.00
363	Haoliang Health Food Co Ltd	好想你健康食品股份有限公司	002582 CH	深圳证券交易所	中国	24,500.00	270,725.00	0.00
364	Orbbee Inc	奥比中光科技集团股份有限公司	688322 CH	上海证券交易所	中国	3,000.00	269,010.00	0.00
365	Eastroc Beverage Group Co Ltd	东鹏饮料(集团)股份有限公司	605499 CH	上海证券交易所	中国	1,000.00	267,390.00	0.00
366	Smartsens Technology Shanghai Co Ltd	思特威(上海)电子科技股份有限公司	688213 CH	上海证券交易所	中国	2,800.00	266,252.00	0.00
367	Beijing Easpring Material Technology Co Ltd	北京当升材料科技股份有限公司	300073 CH	深圳证券交易所	中国	4,600.00	265,880.00	0.00
368	Shenzhen Microgate Technology Co Ltd	深圳市麦捷微电子科技股份有限公司	300319 CH	深圳证券交易所	中国	22,600.00	264,194.00	0.00
369	China State Constructi	中国建筑国际集团有限公司	3311 HK	香港交易所	中国香港	32,000.00	263,306.69	0.00

	on International Holdings Ltd							
370	Luoxin Pharmaceuticals Group Stock Co Ltd	罗欣药业集团股份有限公司	002793 CH	深圳证券交易所	中国	54,600.00	262,080.00	0.00
371	GoerTek Inc	歌尔股份有限公司	002241 CH	深圳证券交易所	中国	9,000.00	258,570.00	0.00
372	Tsinghua Tongfang Co Ltd	同方股份有限公司	600100 CH	上海证券交易所	中国	28,700.00	256,004.00	0.00
373	China Kings Resources Group Co Ltd	金石资源集团股份有限公司	603505 CH	上海证券交易所	中国	13,700.00	255,916.00	0.00
374	Kingenta Ecological Engineering Group Co Ltd	金正大生态工程集团股份有限公司	002470 CH	深圳证券交易所	中国	142,700.00	254,006.00	0.00
375	Jilin Quanyangquan Co Ltd	吉林泉阳泉股份有限公司	600189 CH	上海证券交易所	中国	36,700.00	253,597.00	0.00
376	AVIT Ltd	深圳市佳创视讯技术股份有限公司	300264 CH	深圳证券交易所	中国	37,300.00	250,283.00	0.00
377	Bank of Ningbo Co Ltd	宁波银行股份有限公司	002142 CH	深圳证券交易所	中国	8,900.00	250,001.00	0.00
378	BOC Hong Kong Holdings Ltd	中银香港(控股)有限公司	2388 HK	香港交易所	中国香港	7,000.00	249,234.53	0.00
379	Sichuan	四川黄金	001337 CH	深圳证	中国	8,900.00	247,954.00	0.00

	Rongda Gold Co.,Ltd.	股份有限公司		券交易所				
380	Sieyuan Electric Co Ltd	思源电气股份有限公司	002028 CH	深圳证券交易所	中国	1,600.00	247,344.00	0.00
381	Nanjing Chervon Auto Precision Technology Co Ltd	南京泉峰汽车精密技术股份有限公司	603982 CH	上海证券交易所	中国	29,300.00	245,241.00	0.00
382	Bank of Nanjing Co Ltd	南京银行股份有限公司	601009 CH	上海证券交易所	中国	21,400.00	244,602.00	0.00
383	Guangzhou GRG Metrology & Test Co Ltd	广电计量检测集团股份有限公司	002967 CH	深圳证券交易所	中国	11,100.00	244,311.00	0.00
384	CSSC Hong Kong Shipping Co Ltd	中国船舶集团(香港)航运租赁有限公司	3877 HK	香港交易所	中国香港	128,000.00	242,785.54	0.00
385	China Eastern Airlines Corp Ltd	中国东方航空股份有限公司	600115 CH	上海证券交易所	中国	40,300.00	241,800.00	0.00
386	China Life Insurance Co Ltd	中国人寿保险股份有限公司	601628 CH	上海证券交易所	中国	5,300.00	241,150.00	0.00
387	Guangdong Shirongzhaoye Co Ltd	广东世荣兆业股份有限公司	002016 CH	深圳证券交易所	中国	40,900.00	236,402.00	0.00
388	37 Interactive Entertainment Network Technology	三七互娱网络科技集团股份有限公司	002555 CH	深圳证券交易所	中国	10,000.00	236,000.00	0.00

	y Group Co Ltd							
389	Advanced Fiber Resources Zhuhai Ltd	珠海光库科技股份有限公司	300620 CH	深圳证券交易所	中国	1,600.00	235,280.00	0.00
390	China Railway Construction Corp Ltd	中国铁建股份有限公司	601186 CH	上海证券交易所	中国	18,600.00	142,662.00	0.00
			1186 HK	香港交易所	中国香港	19,000.00	92,155.54	0.00
391	Zoomlion Heavy Industry Science and Technology Co Ltd	中联重科股份有限公司	000157 CH	深圳证券交易所	中国	26,900.00	232,147.00	0.00
392	China Gas Holdings Ltd	中国燃气控股有限公司	384 HK	香港交易所	中国香港	33,000.00	228,912.08	0.00
393	Jinling Hotel Corp Ltd	金陵饭店股份有限公司	601007 CH	上海证券交易所	中国	29,300.00	228,833.00	0.00
394	Guangdong Fangyuan New Materials Group Co Ltd	广东芳源新材料集团股份有限公司	688148 CH	上海证券交易所	中国	26,000.00	228,020.00	0.00
395	Suzhou Centec Communications Co., Ltd.	苏州盛科通信股份有限公司	688702 CH	上海证券交易所	中国	1,600.00	226,704.00	0.00
396	Shanghai United Imaging Healthcare Co., Ltd.	上海联影医疗科技股份有限公司	688271 CH	上海证券交易所	中国	1,800.00	225,900.00	0.00
397	Zibuyu Group Ltd	子不语集团有限公司	2420 HK	香港交易所	中国香港	60,000.00	224,901.78	0.00

398	Suzhou Shijia Science & Technology Inc	苏州市世嘉科技股份有限公司	002796 CH	深圳证券交易所	中国	8,100.00	224,613.00	0.00
399	Industrial Securities Co Ltd	兴业证券股份有限公司	601377 CH	上海证券交易所	中国	30,200.00	224,084.00	0.00
400	Huapont Life Sciences Co Ltd	华邦生命健康股份有限公司	002004 CH	深圳证券交易所	中国	46,800.00	223,704.00	0.00
401	Shanghai Xuerong Bio-Technology Co Ltd	上海雪榕生物科技股份有限公司	300511 CH	深圳证券交易所	中国	35,800.00	223,392.00	0.00
402	Guangdong Kingshine Electronic Technology Co Ltd	广东科翔电子科技股份有限公司	300903 CH	深圳证券交易所	中国	11,500.00	221,835.00	0.00
403	Sino Land Co Ltd	信和置业有限公司	83 HK	香港交易所	中国香港	24,000.00	221,541.80	0.00
404	China Avionics Systems Co Ltd	中航机载系统股份有限公司	600372 CH	上海证券交易所	中国	16,500.00	221,430.00	0.00
405	Postal Savings Bank of China Co Ltd	中国邮政储蓄银行股份有限公司	601658 CH	上海证券交易所	中国	23,600.00	128,620.00	0.00
			1658 HK	香港交易所	中国香港	19,000.00	91,297.48	0.00
406	Sinoma Energy Conservation Ltd	中材节能股份有限公司	603126 CH	上海证券交易所	中国	32,700.00	219,744.00	0.00
407	Luoyang Xinqianglian Slewing Bearing Co Ltd	洛阳新强联回转支承股份有限公司	300850 CH	深圳证券交易所	中国	5,300.00	219,261.00	0.00
408	Sichuan	四川汇源	000586 CH	深圳证	中国	16,200.00	219,186.00	0.00

	Huiyuan Optical Communications Co Ltd	光通信股份有限公司		券交易所				
409	Jinlong Machinery & Electronics Co Ltd	金龙机电股份有限公司	300032 CH	深圳证券交易所	中国	40,800.00	219,096.00	0.00
410	Chongqing Fuling Zhacai Group Co Ltd	重庆市涪陵榨菜集团股份有限公司	002507 CH	深圳证券交易所	中国	16,900.00	218,179.00	0.00
411	Henan Shuanghui Investment & Development Co Ltd	河南双汇投资发展股份有限公司	000895 CH	深圳证券交易所	中国	8,200.00	217,054.00	0.00
412	Henan Tong-DA Cable Co Ltd	河南通达电缆股份有限公司	002560 CH	深圳证券交易所	中国	21,500.00	216,720.00	0.00
413	Hunan Boyun New Materials Co Ltd	湖南博云新材料股份有限公司	002297 CH	深圳证券交易所	中国	18,100.00	216,657.00	0.00
414	China Telecom Corp Ltd	中国电信股份有限公司	728 HK	香港交易所	中国香港	44,000.00	214,207.66	0.00
415	Huagong Tech Co Ltd	华工科技产业股份有限公司	000988 CH	深圳证券交易所	中国	2,700.00	214,191.00	0.00
416	Guangzhou Baiyunshan Pharmaceutical Holdings	广州白云山医药集团股份有限公司	600332 CH	上海证券交易所	中国	8,300.00	213,642.00	0.00

	Co Ltd							
417	Guangdong SACA Precision Manufacturing Co Ltd	广东星徽精密制造股份有限公司	300464 CH	深圳证券交易所	中国	33,500.00	212,390.00	0.00
418	Guizhou Tyre Co Ltd	贵州轮胎股份有限公司	000589 CH	深圳证券交易所	中国	41,000.00	212,380.00	0.00
419	People's Insurance Co Group of China Ltd/The	中国人民保险集团股份有限公司	601319 CH	上海证券交易所	中国	23,700.00	212,115.00	0.00
420	Jirfine Intelligent Equipment Co., Ltd.	乔锋智能装备股份有限公司	301603 CH	深圳证券交易所	中国	2,800.00	211,960.00	0.00
421	China CITIC Bank Corp Ltd	中信银行股份有限公司	601998 CH	上海证券交易所	中国	15,300.00	117,810.00	0.00
			998 HK	香港交易所	中国香港	15,000.00	94,025.20	0.00
422	Yabao Pharmaceutical Group Co Ltd	亚宝药业集团股份有限公司	600351 CH	上海证券交易所	中国	32,600.00	211,574.00	0.00
423	Foshan Haitian Flavouring & Food Co Ltd	佛山市海天调味食品股份有限公司	603288 CH	上海证券交易所	中国	5,700.00	211,014.00	0.00
424	Hubei Yihua Chemical Industry Co Ltd	湖北宜化化工股份有限公司	000422 CH	深圳证券交易所	中国	14,800.00	210,308.00	0.00
425	Shenzhen Highpower Technology Co.,Ltd.	深圳市豪鹏科技股份有限公司	001283 CH	深圳证券交易所	中国	3,000.00	210,000.00	0.00
426	Neusoft	东软集团	600718 CH	上海证	中国	20,700.00	208,449.00	0.00

	Corp	股份有限 公司		券交易 所				
427	Shenzhen Zhilai Sci and Tech Co Ltd	深圳市智 莱科技股 份有限公 司	300771 CH	深圳证 券交易 所	中国	13,400.00	207,700.00	0.00
428	HitGen Inc	成都先导 药物开发 股份有限 公司	688222 CH	上海证 券交易 所	中国	8,800.00	206,360.00	0.00
429	YongXing Special Materials Technolog y Co Ltd	永兴特种 材料科技 股份有限 公司	002756 CH	深圳证 券交易 所	中国	3,800.00	206,150.00	0.00
430	Anker Innovatio ns Technolog y Co Ltd	安克创新 科技股份 有限公司	300866 CH	深圳证 券交易 所	中国	1,800.00	205,902.00	0.00
431	VT Industrial Technolog y Co Ltd	无锡威唐 工业技术 股份有限 公司	300707 CH	深圳证 券交易 所	中国	12,400.00	203,980.00	0.00
432	Henderso n Land Developm ent Co Ltd	恒基兆业 地产有限 公司	12 HK	香港交 易所	中国香港	8,000.00	203,332.89	0.00
433	COSCO SHIPPIN G Specialize d Carriers Co Ltd	中远海运 特种运输 股份有限 公司	600428 CH	上海证 券交易 所	中国	28,600.00	203,060.00	0.00
434	Guangdon g Electric Power Developm ent Co Ltd	广东电力 发展股份 有限公司	000539 CH	深圳证 券交易 所	中国	45,900.00	202,878.00	0.00
435	Riyue Heavy Industry Co Ltd	日月重工 股份有限 公司	603218 CH	上海证 券交易 所	中国	15,200.00	201,400.00	0.00

436	Zhejiang Zhengyuan Technology Co Ltd	正元智慧 集团股份 有限公司	300645 CH	深圳证 券交易 所	中国	10,700.00	200,411.00	0.00
437	Guangdong Goworld Co Ltd	广东汕头 超声电子 股份有限 公司	000823 CH	深圳证 券交易 所	中国	14,700.00	199,332.00	0.00
438	Isoftstone Information Technology Group Co Ltd	软通动力 信息技术 (集团)股份 有限公司	301236 CH	深圳证 券交易 所	中国	4,200.00	199,206.00	0.00
439	Huatai Securities Co Ltd	华泰证券 股份有限 公司	601688 CH	上海证 券交易 所	中国	8,400.00	198,156.00	0.00
440	Shenzhen Intellifusion Technologies Co., Ltd.	深圳云天 励飞技术 股份有限 公司	688343 CH	上海证 券交易 所	中国	2,600.00	197,808.00	0.00
441	Jiangsu Zhongtian Technology Co Ltd	江苏中天 科技股份 有限公司	600522 CH	上海证 券交易 所	中国	10,900.00	197,508.00	0.00
442	Dajin Heavy Industry Co Ltd	大金重工 股份有限 公司	002487 CH	深圳证 券交易 所	中国	3,800.00	197,334.00	0.00
443	China Unicom Hong Kong Ltd	中国联合 网络通信 (香港)股份 有限公司	762 HK	香港交 易所	中国香港	28,000.00	196,757.44	0.00
444	Citychamp Dartong Co Ltd	冠城大通 股份有限 公司	600067 CH	上海证 券交易 所	中国	47,100.00	195,465.00	0.00
445	Zhuhai Enpower Electric Co Ltd	珠海英搏 尔电气股 份有限公 司	300681 CH	深圳证 券交易 所	中国	7,700.00	192,962.00	0.00
446	Leader Harmonio	苏州绿的 谐波传动	688017 CH	上海证 券交易	中国	1,000.00	192,100.00	0.00

	us Drive Systems Co Ltd	科技股份有限公司		所				
447	Cathay Pacific Airways Ltd	国泰航空有限公司	293 HK	香港交易所	中国香港	17,000.00	190,859.42	0.00
448	Nantong Haixing Electronics Co Ltd	南通海星电子股份有限公司	603115 CH	上海证券交易所	中国	10,200.00	190,842.00	0.00
449	Anhui Huaheng Biotechnology Co Ltd	安徽华恒生物科技股份有限公司	688639 CH	上海证券交易所	中国	5,800.00	188,964.00	0.00
450	Beijing Jingneng Power Co Ltd	北京京能电力股份有限公司	600578 CH	上海证券交易所	中国	36,700.00	187,170.00	0.00
451	Shanghai Zijiang Enterprise Group Co Ltd	上海紫江企业集团股份有限公司	600210 CH	上海证券交易所	中国	25,400.00	186,690.00	0.00
452	Aluminum Corp of China Ltd	中国铝业股份有限公司	601600 CH	上海证券交易所	中国	15,200.00	185,744.00	0.00
453	Zhejiang Dayang Biotech Group Co Ltd	浙江大洋生物科技集团股份有限公司	003017 CH	深圳证券交易所	中国	6,200.00	185,132.00	0.00
454	Sichuan Haowu Electromechanical Co Ltd	四川浩物机电股份有限公司	000757 CH	深圳证券交易所	中国	37,800.00	184,086.00	0.00
455	Shandong Yabo Technology Co Ltd	山东雅博科技股份有限公司	002323 CH	深圳证券交易所	中国	110,900.00	181,876.00	0.00
456	Hunan Valin Steel Co	湖南华菱钢铁股份有限公司	000932 CH	深圳证券交易所	中国	32,200.00	180,964.00	0.00

	Ltd							
457	Anhui Wanyi Science & Technology Co Ltd	安徽皖仪科技股份有限公司	688600 CH	上海证券交易所	中国	7,200.00	180,360.00	0.00
458	Shenzhen Yanmade Technology Inc	深圳市燕麦科技股份有限公司	688312 CH	上海证券交易所	中国	5,400.00	179,172.00	0.00
459	Hunan Dajiaweikang Pharmaceutical Industry Co Ltd	湖南达嘉维康医药产业股份有限公司	301126 CH	深圳证券交易所	中国	14,300.00	175,747.00	0.00
460	Shanxi Zhendong Pharmaceutical Co Ltd	山西振东制药股份有限公司	300158 CH	深圳证券交易所	中国	30,200.00	175,462.00	0.00
461	Wuhan Zhongyuan Huadian Science & Technology Co Ltd	武汉中元华电科技股份有限公司	300018 CH	深圳证券交易所	中国	15,900.00	174,900.00	0.00
462	Fuyao Glass Industry Group Co Ltd	福耀玻璃工业集团股份有限公司	600660 CH	上海证券交易所	中国	2,700.00	174,879.00	0.00
463	Jiangsu Feiliks International Logistics Inc	江苏飞力达国际物流股份有限公司	300240 CH	深圳证券交易所	中国	23,100.00	174,174.00	0.00
464	Kerry Properties Ltd	嘉里建设有限公司	683 HK	香港交易所	中国香港	9,500.00	174,014.37	0.00
465	Jiangsu Aoyang Health	江苏澳洋健康产业股份有限公司	002172 CH	深圳证券交易所	中国	43,800.00	173,886.00	0.00

	Industry Co Ltd	公司						
466	Anhui Huamao Textile Co	安徽华茂纺织股份有限公司	000850 CH	深圳证券交易所	中国	31,000.00	169,570.00	0.00
467	Chongqing Polycomp International Corporation	重庆国际复合材料股份有限公司	301526 CH	深圳证券交易所	中国	24,000.00	168,000.00	0.00
468	SigmaStar Technology Ltd.	星辰科技股份有限公司	301536 CH	深圳证券交易所	中国	2,800.00	167,748.00	0.00
469	Trina Solar Co Ltd	天合光能股份有限公司	688599 CH	上海证券交易所	中国	10,000.00	165,500.00	0.00
470	Bestway Marine & Energy Technology Co Ltd	天海融合防务装备技术股份有限公司	300008 CH	深圳证券交易所	中国	20,800.00	164,112.00	0.00
471	Greatoo Intelligent Equipment Inc	巨轮智能装备股份有限公司	002031 CH	深圳证券交易所	中国	20,600.00	161,916.00	0.00
472	Shenzhen Topband Co Ltd	深圳拓邦股份有限公司	002139 CH	深圳证券交易所	中国	11,600.00	159,848.00	0.00
473	Inspur Electronic Information Industry Co Ltd	浪潮电子信息产业股份有限公司	000977 CH	深圳证券交易所	中国	2,400.00	159,840.00	0.00
474	ZYNP Corp	中原内配集团股份有限公司	002448 CH	深圳证券交易所	中国	12,300.00	159,039.00	0.00
475	Sichuan Haite High-tech Co Ltd	四川海特高新技术股份有限公司	002023 CH	深圳证券交易所	中国	11,600.00	157,064.00	0.00
476	China Master	中创物流股份有限公司	603967 CH	上海证券交易所	中国	11,400.00	156,522.00	0.00

	Logistics Co Ltd	公司		所				
477	Tianjin Hi-Tech Development Co Ltd	天津海泰科技发展股份有限公司	600082 CH	上海证券交易所	中国	38,200.00	155,092.00	0.00
478	Luolai Lifestyle Technology Co Ltd	罗莱生活科技股份有限公司	002293 CH	深圳证券交易所	中国	15,000.00	154,050.00	0.00
479	Eve Energy Co Ltd	惠州亿纬锂能股份有限公司	300014 CH	深圳证券交易所	中国	2,300.00	151,248.00	0.00
480	Wuhan Jingce Electronic Group Co Ltd	武汉精测电子集团股份有限公司	300567 CH	深圳证券交易所	中国	1,600.00	145,920.00	0.00
481	Huadian Power International Corp Ltd	华电国际电力股份有限公司	600027 CH	上海证券交易所	中国	28,700.00	142,352.00	0.00
482	Lepu Medical Technology Beijing Co Ltd	乐普(北京)医疗器械股份有限公司	300003 CH	深圳证券交易所	中国	9,000.00	142,290.00	0.00
483	Ganfeng Lithium Co Ltd	江西赣锋锂业集团股份有限公司	002460 CH	深圳证券交易所	中国	2,200.00	138,358.00	0.00
484	Zangge Mining Co Ltd	藏格矿业股份有限公司	000408 CH	深圳证券交易所	中国	1,600.00	135,040.00	0.00
485	Guangdong Xinbao Electrical Appliances Holdings Co Ltd	广东新宝电器股份有限公司	002705 CH	深圳证券交易所	中国	9,400.00	134,044.00	0.00
486	Tongwei Co Ltd	通威股份有限公司	600438 CH	上海证券交易所	中国	6,500.00	133,380.00	0.00

				所				
487	Digital China Group Co Ltd	神州数码集团股份有限公司	000034 CH	深圳证券交易所	中国	3,400.00	132,294.00	0.00
488	Dalian Demaishi Precision Technology Co Ltd	大连德迈仕精密科技股份有限公司	301007 CH	深圳证券交易所	中国	3,200.00	129,664.00	0.00
489	Zhuhai Zhongfu Enterprise Co Ltd	珠海中富实业股份有限公司	000659 CH	深圳证券交易所	中国	31,900.00	129,514.00	0.00
490	China Resources Power Holdings Co Ltd	华润电力控股有限公司	836 HK	香港交易所	中国香港	8,000.00	125,077.91	0.00
491	Remegen Co Ltd	荣昌生物制药(烟台)股份有限公司	688331 CH	上海证券交易所	中国	1,600.00	124,464.00	0.00
492	Sinotrans Ltd	中国外运股份有限公司	598 HK	香港交易所	中国香港	28,000.00	122,657.28	0.00
493	Atlantic China Welding Consumables Inc	四川大西洋焊接材料股份有限公司	600558 CH	上海证券交易所	中国	20,000.00	122,000.00	0.00
494	Zhejiang Expressway Co Ltd	浙江沪杭甬高速公路股份有限公司	576 HK	香港交易所	中国香港	18,000.00	116,569.57	0.00
495	Zhuhai Comleader Information Science & Technology Co Ltd	珠海高凌信息科技股份有限公司	688175 CH	上海证券交易所	中国	3,600.00	115,956.00	0.00
496	China Petroleum	中国石油化工股份	600028 CH	上海证券交易所	中国	18,700.00	115,566.00	0.00

	& Chemical Corp	有限公司		所				
497	Zhuhai Bojay Electronic s Co Ltd	珠海博杰 电子股份 有限公司	002975 CH	深圳证 券交易 所	中国	1,500.00	115,500.00	0.00
498	Wanhua Chemical Group Co Ltd	万华化学 集团股份 有限公司	600309 CH	上海证 券交易 所	中国	1,500.00	115,020.00	0.00
499	China Railway Group Ltd	中国中铁 股份有限 公司	390 HK	香港交 易所	中国香港	33,000.00	114,157.98	0.00
500	Voneseals Technolog y (Shanghai) Inc.	上海唯万 密封科技 股份有限 公司	301161 CH	深圳证 券交易 所	中国	3,000.00	113,580.00	0.00
501	Guizhou Broadcast ing & TV Informati on Network Co Ltd	贵州省广 播电视信 息网络股 份有限公 司	600996 CH	上海证 券交易 所	中国	11,200.00	112,448.00	0.00
502	Kuang-Ch i Technolog ies Co Ltd	光启技术 股份有限 公司	002625 CH	深圳证 券交易 所	中国	2,300.00	112,148.00	0.00
503	Zuming Bean Products Co Ltd	祖名豆制 品集团股 份有限公 司	003030 CH	深圳证 券交易 所	中国	5,500.00	111,045.00	0.00
504	Hunan Yujing Machiner y Co Ltd	湖南宇晶 机器股份 有限公司	002943 CH	深圳证 券交易 所	中国	2,800.00	110,880.00	0.00
505	Reach Machiner y Co.,Ltd.	成都瑞迪 智驱科技 股份有限 公司	301596 CH	深圳证 券交易 所	中国	1,400.00	110,068.00	0.00
506	Shanghai 2345 Network	上海岩山 科技股份 有限公司	002195 CH	深圳证 券交易 所	中国	15,500.00	109,895.00	0.00

	Holding Group Co Ltd							
507	China Merchants Port Holdings Co Ltd	招商局港口控股有限公司	144 HK	香港交易所	中国香港	8,000.00	109,398.01	0.00
508	Shanghai V-Test Semiconductor Tech. Co., Ltd.	上海伟测半导体科技股份有限公司	688372 CH	上海证券交易所	中国	1,000.00	109,090.00	0.00
509	Shanghai Friendess Electronic Technology Corp Ltd	上海柏楚电子科技股份有限公司	688188 CH	上海证券交易所	中国	800.00	108,712.00	0.00
510	Yunnan Baiyao Group Co Ltd	云南白药集团股份有限公司	000538 CH	深圳证券交易所	中国	1,900.00	107,844.00	0.00
511	Delton Technology (Guangzhou) Inc.	广州广合科技股份有限公司	001389 CH	深圳证券交易所	中国	1,300.00	106,119.00	0.00
512	Yoantion Industrial Inc Ltd	远信工业股份有限公司	301053 CH	深圳证券交易所	中国	3,000.00	105,900.00	0.00
513	Dongguan Golden Sun Abrasives Co Ltd	东莞金太阳研磨股份有限公司	300606 CH	深圳证券交易所	中国	4,500.00	105,795.00	0.00
514	Beijing Urban Construction Investment & Development Co	北京城建投资发展股份有限公司	600266 CH	上海证券交易所	中国	20,800.00	105,456.00	0.00

	Ltd							
515	Guangzhou Guanggang Gases & Energy Co.,Ltd.	广州广钢 气体能源 股份有限 公司	688548 CH	上海证 券交易 所	中国	7,200.00	104,688.00	0.00
516	Silvery Dragon Prestressed Materials Co Ltd Tianjin	天津银龙 预应力材 料股份有 限公司	603969 CH	上海证 券交易 所	中国	10,300.00	104,133.00	0.00
517	NBTM New Materials Group Co Ltd	东睦新材 料集团股 份有限公 司	600114 CH	上海证 券交易 所	中国	3,400.00	103,870.00	0.00
518	Jiangsu Giant Technology Co Ltd	江苏精研 科技股份 有限公司	300709 CH	深圳证 券交易 所	中国	2,200.00	103,752.00	0.00
519	Qingdao NovelBeam Technology Co Ltd	青岛海泰 新光科技 股份有限 公司	688677 CH	上海证 券交易 所	中国	2,400.00	103,584.00	0.00
520	Dongguan Yiheda Automation Co Ltd	东莞怡合 达自动化 股份有限 公司	301029 CH	深圳证 券交易 所	中国	3,900.00	103,428.00	0.00
521	Qingdao East Steel Tower Stock Co Ltd	青岛东方 铁塔股份 有限公司	002545 CH	深圳证 券交易 所	中国	5,600.00	103,320.00	0.00
522	Zhongrun Resources Investment Corp	中润资源 投资股份 有限公司	000506 CH	深圳证 券交易 所	中国	7,900.00	103,174.00	0.00
523	Sihui Fuji Electronic Technology Co Ltd	四会富仕 电子科技 股份有限 公司	300852 CH	深圳证 券交易 所	中国	2,700.00	103,086.00	0.00

524	Guangzhou Shiyuan Electronic Technology Co Ltd	广州视源电子科技股份有限公司	002841 CH	深圳证券交易所	中国	2,600.00	103,038.00	0.00
525	Sunward Intelligent Equipment Co Ltd	山河智能装备股份有限公司	002097 CH	深圳证券交易所	中国	8,300.00	103,003.00	0.00
526	Zhejiang Crystal-Optech Co Ltd	浙江水晶光电科技股份有限公司	002273 CH	深圳证券交易所	中国	4,100.00	102,992.00	0.00
527	Tianma Microelectronics Co Ltd	天马微电子股份有限公司	000050 CH	深圳证券交易所	中国	11,400.00	102,942.00	0.00
528	Unilumin Group Co Ltd	深圳市洲明科技股份有限公司	300232 CH	深圳证券交易所	中国	14,500.00	102,805.00	0.00
529	Wuhan Raycus Fiber Laser Technologies Co Ltd	武汉锐科光纤激光技术股份有限公司	300747 CH	深圳证券交易所	中国	3,800.00	102,714.00	0.00
530	Noblelift Intelligent Equipment Co Ltd	诺力智能装备股份有限公司	603611 CH	上海证券交易所	中国	4,200.00	102,690.00	0.00
531	Lingyi iTech Guangdong Co	广东领益智造股份有限公司	002600 CH	深圳证券交易所	中国	6,600.00	102,564.00	0.00
532	Electric Connector Technology Co Ltd	电连技术股份有限公司	300679 CH	深圳证券交易所	中国	2,100.00	102,228.00	0.00
533	Jiangsu Xiechang Electronic Technology Co.,Ltd.	江苏协昌电子科技集团股份有限公司	301418 CH	深圳证券交易所	中国	2,800.00	102,200.00	0.00
534	Vontron	沃顿科技	000920 CH	深圳证	中国	8,200.00	102,090.00	0.00

	Technology Co Ltd	股份有限公司		券交易所				
535	Zhe Jiang Kangsheng Co Ltd	浙江康盛股份有限公司	002418 CH	深圳证券交易所	中国	21,400.00	102,078.00	0.00
536	Shenzhen Invt Electric Co Ltd	深圳市英威腾电气股份有限公司	002334 CH	深圳证券交易所	中国	11,300.00	101,926.00	0.00
537	YTO Express Group Co Ltd	圆通速递股份有限公司	600233 CH	上海证券交易所	中国	6,200.00	101,804.00	0.00
538	Shenzhen Zhongjin Lingnan Nonfemet Co Ltd	深圳市中金岭南有色金属股份有限公司	000060 CH	深圳证券交易所	中国	17,400.00	101,790.00	0.00
539	Dalian Huarui Heavy Industry Group Co Ltd	大连华锐重工集团股份有限公司	002204 CH	深圳证券交易所	中国	13,300.00	101,745.00	0.00
540	Hong Ri Da Technology Company Limited	鸿日达科技股份有限公司	301285 CH	深圳证券交易所	中国	1,500.00	101,670.00	0.00
541	Guangdong Yizumi Precision Machinery Co Ltd	伊之密股份有限公司	300415 CH	深圳证券交易所	中国	3,900.00	101,634.00	0.00
542	Yangling Metron New Material Inc	杨凌美畅新材料股份有限公司	300861 CH	深圳证券交易所	中国	6,800.00	101,524.00	0.00
543	Shanghai Longcheer Technology Co.,	上海龙旗科技股份有限公司	603341 CH	上海证券交易所	中国	2,400.00	101,424.00	0.00

	Ltd.							
544	Shenzhen Kaizhong Precision Technology Co Ltd	深圳市凯中精密技术股份有限公司	002823 CH	深圳证券交易所	中国	6,300.00	101,178.00	0.00
545	Avary Holding Shenzhen Co Ltd	鹏鼎控股(深圳)股份有限公司	002938 CH	深圳证券交易所	中国	2,000.00	101,160.00	0.00
546	Nantong Jianghai Capacitor Co Ltd	南通江海电容器股份有限公司	002484 CH	深圳证券交易所	中国	3,400.00	100,980.00	0.00
547	Guangdong Fenghua Advanced Technology Holding Co Ltd	广东风华高新科技股份有限公司	000636 CH	深圳证券交易所	中国	6,200.00	100,936.00	0.00
548	Wuhan P&S Information Technology Co Ltd	武汉力源信息技术股份有限公司	300184 CH	深圳证券交易所	中国	10,100.00	100,899.00	0.00
549	Shandong Weida Machinery Co Ltd	山东威达机械股份有限公司	002026 CH	深圳证券交易所	中国	6,700.00	100,835.00	0.00
550	Fujian Wanchen Biotechnology Co Ltd	福建万辰生物科技集团股份有限公司	300972 CH	深圳证券交易所	中国	500.00	100,535.00	0.00
551	Shenzhen Riland Industry Group Co Ltd	深圳市瑞凌实业集团股份有限公司	300154 CH	深圳证券交易所	中国	10,200.00	100,470.00	0.00
552	Semitronix Corporation	杭州广立微电子股份有限公司	301095 CH	深圳证券交易所	中国	1,400.00	100,394.00	0.00
553	Guangdong	广东利扬	688135 CH	上海证	中国	3,600.00	99,936.00	0.00

	g Leadyo IC Testing Co Ltd	芯片测试 股份有限 公司		券交易 所				
554	Zhuzhou Times New Material Technolog y Co Ltd	株洲时代 新材料科 技股份有 限公司	600458 CH	上海证 券交易 所	中国	7,500.00	99,525.00	0.00
555	Shenzhen Sunlord Electronic s Co Ltd	深圳顺络 电子股份 有限公司	002138 CH	深圳证 券交易 所	中国	2,800.00	99,484.00	0.00
556	Nanjing Toua Hardware & Tools Co Ltd	南京腾亚 精工科技 股份有限 公司	301125 CH	深圳证 券交易 所	中国	5,400.00	99,252.00	0.00
557	Xianhe Co Ltd	仙鹤股份 有限公司	603733 CH	上海证 券交易 所	中国	4,100.00	99,097.00	0.00
558	Hunan Aihua Group Co Ltd	湖南艾华 集团股份 有限公司	603989 CH	上海证 券交易 所	中国	5,900.00	99,002.00	0.00
559	Neway Valve Suzhou Co Ltd	苏州纽威 阀门股份 有限公司	603699 CH	上海证 券交易 所	中国	1,900.00	98,743.00	0.00
560	Hefei Meiya Optoelectr onic Technolog y Inc	合肥美亚 光电技术 股份有限 公司	002690 CH	深圳证 券交易 所	中国	4,800.00	98,736.00	0.00
561	Goldenma x Internatio nal Technolog y Ltd	金安国纪 集团股份 有限公司	002636 CH	深圳证 券交易 所	中国	5,900.00	98,589.00	0.00
562	Jiu Sheng Electric Co Ltd	久盛电气 股份有限 公司	301082 CH	深圳证 券交易 所	中国	5,500.00	98,450.00	0.00
563	Neway	纽威数控	688697 CH	上海证	中国	6,400.00	98,432.00	0.00

	CNC Equipment Suzhou Co Ltd	装备(苏州) 股份有限 公司		券交易 所				
564	Hangcha Group Co Ltd	杭叉集团 股份有限 公司	603298 CH	上海证 券交易 所	中国	3,700.00	98,309.00	0.00
565	Shanghai Labway Clinical Laborator y Co Ltd	上海兰卫 医学检验 所股份有 限公司	301060 CH	深圳证 券交易 所	中国	10,600.00	98,050.00	0.00
566	Shenzhen H&T Intelligent Control Co Ltd	深圳和而 泰智能控 制股份有 限公司	002402 CH	深圳证 券交易 所	中国	2,500.00	97,800.00	0.00
567	Guangzho u Haoyang Electronic Co Ltd	广州市浩 洋电子股 份有限公 司	300833 CH	深圳证 券交易 所	中国	2,400.00	97,632.00	0.00
568	Wuxi Shangji Automati on Co Ltd	弘元绿色 能源股份 有限公司	603185 CH	上海证 券交易 所	中国	3,200.00	97,600.00	0.00
569	Baoding Technolog y Co Ltd	宝鼎科技 股份有限 公司	002552 CH	深圳证 券交易 所	中国	5,900.00	97,409.00	0.00
570	Xiamen Sinic-Tek Intelligent Technolog y Co., Ltd.	厦门思泰 克智能科 技股份有 限公司	301568 CH	深圳证 券交易 所	中国	2,000.00	97,060.00	0.00
571	COSCO SHIPPIN G Energy Transport ation Co Ltd	中远海运 能源运输 股份有限 公司	600026 CH	上海证 券交易 所	中国	8,300.00	96,944.00	0.00
572	Qingdao Baheal Pharmace utical Co	青岛百洋 医药股份 有限公司	301015 CH	深圳证 券交易 所	中国	4,101.00	96,783.60	0.00

	Ltd							
573	China Communications Construction Co Ltd	中国交通建设股份有限公司	1800 HK	香港交易所	中国香港	21,000.00	96,734.86	0.00
574	Wafer Works (Shanghai) Co., Ltd.	上海合晶硅材料股份有限公司	688584 CH	上海证券交易所	中国	4,400.00	96,536.00	0.00
575	Jiangsu Boamax Technologies Group Co Ltd	江苏宝馨科技股份有限公司	002514 CH	深圳证券交易所	中国	16,400.00	96,432.00	0.00
576	ZCZL Industrial Technology Group Co Ltd	郑州煤矿机械集团股份有限公司	564 HK	香港交易所	中国香港	5,200.00	96,283.25	0.00
577	Traffic Control Technology Co Ltd	交控科技股份有限公司	688015 CH	上海证券交易所	中国	4,200.00	95,676.00	0.00
578	Maxic Technology, Inc.	美芯晟科技(北京)股份有限公司	688458 CH	上海证券交易所	中国	2,400.00	95,136.00	0.00
579	Brilliance China Automotive Holdings Ltd	华晨中国汽车控股有限公司	1114 HK	香港交易所	中国香港	26,000.00	95,109.07	0.00
580	Shenzhen Han's CNC Technology Co Ltd	深圳市大族数控科技股份有限公司	301200 CH	深圳证券交易所	中国	800.00	95,016.00	0.00
581	Eaglerise Electric & Electronic China Co Ltd	伊戈尔电气股份有限公司	002922 CH	深圳证券交易所	中国	3,100.00	94,922.00	0.00
582	Actions	炬芯科技	688049 CH	上海证	中国	1,800.00	94,680.00	0.00

	Technology Co Ltd	股份有限公司		券交易所				
583	Chongqing Rural Commercial Bank Co Ltd	重庆农村商业银行股份有限公司	3618 HK	香港交易所	中国香港	17,000.00	94,431.65	0.00
584	CLP Holdings Ltd	中电控股有限公司	2 HK	香港交易所	中国香港	1,500.00	94,296.17	0.00
585	VTech Holdings Ltd	伟易达集团有限公司	303 HK	香港交易所	中国香港	1,700.00	94,201.33	0.00
586	Beijing Enterprises Water Group Ltd	北控水务集团有限公司	371 HK	香港交易所	中国香港	42,000.00	93,320.69	0.00
587	Sinopec Shandong Taishan Petroleum Co Ltd	中国石化山东泰山石油股份有限公司	000554 CH	深圳证券交易所	中国	14,400.00	93,312.00	0.00
588	Wangsu Science & Technology Co Ltd	网宿科技股份有限公司	300017 CH	深圳证券交易所	中国	9,100.00	93,275.00	0.00
589	Beijing Sifang Automation Co Ltd	北京四方继保自动化股份有限公司	601126 CH	上海证券交易所	中国	3,100.00	93,248.00	0.00
590	Bank of Communications Co Ltd	交通银行股份有限公司	3328 HK	香港交易所	中国香港	16,000.00	93,212.30	0.00
591	COSCO SHIPPING Holdings Co Ltd	中远海运控股股份有限公司	1919 HK	香港交易所	中国香港	7,500.00	93,144.56	0.00
592	Shenzhen Transsion Holdings Co Ltd	深圳传音控股股份有限公司	688036 CH	上海证券交易所	中国	1,400.00	92,624.00	0.00
593	Shenzhen United	深圳市联赢激光股	688518 CH	上海证券交易所	中国	3,800.00	92,302.00	0.00

	Winners Laser Co Ltd	份有限公司		所				
594	Swire Properties Ltd	太古地产有限公司	1972 HK	香港交易所	中国香港	4,800.00	90,957.87	0.00
595	Orient International Enterprise Ltd	东方国际创业股份有限公司	600278 CH	上海证券交易所	中国	11,900.00	90,440.00	0.00
596	Ruijie Networks Co., Ltd.	锐捷网络股份有限公司	301165 CH	深圳证券交易所	中国	1,000.00	88,800.00	0.00
597	Zhejiang Jiemei Electronic & Technology Co Ltd	浙江洁美电子科技股份有限公司	002859 CH	深圳证券交易所	中国	3,200.00	88,320.00	0.00
598	Angel Yeast Co Ltd	安琪酵母股份有限公司	600298 CH	上海证券交易所	中国	2,000.00	87,480.00	0.00
599	China National Electric Apparatus Research Institute Co Ltd	中国电器科学研究院股份有限公司	688128 CH	上海证券交易所	中国	3,000.00	87,240.00	0.00
600	Shenzhen King Brother Electronics Technology Co Ltd	深圳市金百泽电子科技股份有限公司	301041 CH	深圳证券交易所	中国	3,200.00	87,040.00	0.00
601	Hang Seng Bank Ltd	恒生银行有限公司	11 HK	香港交易所	中国香港	600.00	83,186.56	0.00
602	SSAW Hotels & Resorts Group Co	君亭酒店集团股份有限公司	301073 CH	深圳证券交易所	中国	3,100.00	80,786.00	0.00
603	Xinjiang	新疆大全	688303 CH	上海证	中国	3,000.00	80,460.00	0.00

	Daqo New Energy Co Ltd	新能源股份有限公司		券交易所				
604	China Merchants Bank Co Ltd	招商银行股份有限公司	600036 CH	上海证券交易所	中国	1,900.00	79,990.00	0.00
605	Pubang Landscape Architecture Co Ltd	广州普邦园林股份有限公司	002663 CH	深圳证券交易所	中国	42,300.00	79,947.00	0.00
606	Xinjiang Ba Yi Iron & Steel Co Ltd	新疆八一钢铁股份有限公司	600581 CH	上海证券交易所	中国	23,500.00	78,490.00	0.00
607	Zhe Jiang Headman Machinery Co Ltd	浙江海德曼智能装备股份有限公司	688577 CH	上海证券交易所	中国	800.00	77,488.00	0.00
608	Haidilao International Holding Ltd	海底捞国际控股有限公司	6862 HK	香港交易所	中国香港	6,000.00	77,225.31	0.00
609	Great Wall Motor Co Ltd	长城汽车股份有限公司	601633 CH	上海证券交易所	中国	3,400.00	76,942.00	0.00
610	Giantec Semiconductor Corp	聚辰半导体股份有限公司	688123 CH	上海证券交易所	中国	600.00	75,348.00	0.00
611	Chang Jiang Shipping Group Phoenix Co Ltd	凤凰航运(武汉)股份有限公司	000520 CH	深圳证券交易所	中国	15,400.00	74,536.00	0.00
612	Dahu Aquaculture Co Ltd	大湖水殖股份有限公司	600257 CH	上海证券交易所	中国	11,800.00	74,104.00	0.00
613	BOC Aviation	中银航空租赁有限	2588 HK	香港交易所	中国香港	1,100.00	72,329.86	0.00

	Ltd	公司						
614	Anhui Zhongding Sealing Parts Co Ltd	安徽中鼎密封件股份有限公司	000887 CH	深圳证券交易所	中国	3,100.00	71,951.00	0.00
615	Beijing Enterprises Holdings Ltd	北京控股有限公司	392 HK	香港交易所	中国香港	2,500.00	71,851.15	0.00
616	Bohai Ferry Group Ltd	渤海轮渡集团股份有限公司	603167 CH	上海证券交易所	中国	7,600.00	71,668.00	0.00
617	Rongcheer Industrial Technology (Suzhou) Co., Ltd	荣旗工业科技(苏州)股份有限公司	301360 CH	深圳证券交易所	中国	1,000.00	70,900.00	0.00
618	Focuslight Technologies Inc	西安炬光科技股份有限公司	688167 CH	上海证券交易所	中国	400.00	70,028.00	0.00
619	Xinxing Ductile Iron Pipes Co Ltd	新兴铸管股份有限公司	000778 CH	深圳证券交易所	中国	15,900.00	66,462.00	0.00
620	CSG Holding Co Ltd	中国南玻集团股份有限公司	000012 CH	深圳证券交易所	中国	14,700.00	65,121.00	0.00
621	China National Building Material Co Ltd	中国建材股份有限公司	3323 HK	香港交易所	中国香港	14,000.00	64,742.81	0.00
622	Pacific Basin Shipping Ltd	太平洋航运集团有限公司	2343 HK	香港交易所	中国香港	29,000.00	61,030.58	0.00
623	Xiamen Sunrise Group Co Ltd	厦门日上集团股份有限公司	002593 CH	深圳证券交易所	中国	10,300.00	60,873.00	0.00
624	UniTTEC	浙江众合	000925 CH	深圳证	中国	6,700.00	60,166.00	0.00

	Co Ltd	科技股份 有限公司		券交易 所				
625	Tianrun Industry Technology Co Ltd	天润工业 技术股份 有限公司	002283 CH	深圳证 券交易 所	中国	9,600.00	59,904.00	0.00
626	C&S Paper Co Ltd	中顺洁柔 纸业股份 有限公司	002511 CH	深圳证 券交易 所	中国	6,700.00	57,352.00	0.00
627	Shanghai Fengyuzh u Culture and Technolog y Co Ltd	上海风语 筑文化科 技股份有 限公司	603466 CH	上海证 券交易 所	中国	6,000.00	56,160.00	0.00
628	Shanghai Challenge Textile Co Ltd	上海嘉麟 杰纺织品 股份有限 公司	002486 CH	深圳证 券交易 所	中国	17,800.00	55,358.00	0.00
629	Shenzhen Hirisun Technology Inc	杭州海联 讯科技股 份有限公 司	300277 CH	深圳证 券交易 所	中国	4,200.00	54,810.00	0.00
630	Shaanxi Coal Industry Co Ltd	陕西煤业 股份有限 公司	601225 CH	上海证 券交易 所	中国	2,500.00	53,300.00	0.00
631	Beijing Bohui Science & Technology Co Ltd	北京市博 汇科技股 份有限公 司	688004 CH	上海证 券交易 所	中国	2,200.00	50,886.00	0.00
632	Shenzhen Bioeasy Biotechno logy Co Ltd	深圳市易 瑞生物技 术股份有 限公司	300942 CH	深圳证 券交易 所	中国	5,300.00	49,873.00	0.00
633	Xi'an Novastar Tech Co., Ltd.	西安诺瓦 星云科技 股份有限 公司	301589 CH	深圳证 券交易 所	中国	300.00	49,365.00	0.00
634	China Communi cations Services	中国通信 服务股份 有限公司	552 HK	香港交 易所	中国香港	12,000.00	48,557.11	0.00

	Corp Ltd							
635	Shenzhen International Holdings Ltd	深圳国际控股有限公司	152 HK	香港交易所	中国香港	6,000.00	46,877.12	0.00
636	China Zheshang Bank Co Ltd	浙商银行股份有限公司	2016 HK	香港交易所	中国香港	20,000.00	45,522.29	0.00
637	Bohai Leasing Co Ltd	渤海租赁股份有限公司	000415 CH	深圳证券交易所	中国	10,900.00	44,145.00	0.00
638	CITIC Ltd	中国中信股份有限公司	267 HK	香港交易所	中国香港	4,000.00	43,571.33	0.00
639	CEC Environmental Protection Co Ltd	中电环保股份有限公司	300172 CH	深圳证券交易所	中国	7,800.00	42,510.00	0.00
640	China Minsheng Banking Corp Ltd	中国民生银行股份有限公司	1988 HK	香港交易所	中国香港	11,500.00	40,821.03	0.00
641	Yechiu Metal Recycling China Ltd	怡球金属资源再生(中国)股份有限公司	601388 CH	上海证券交易所	中国	13,500.00	40,635.00	0.00
642	Dingli Communications Corp Ltd	珠海世纪鼎利科技股份有限公司	300050 CH	深圳证券交易所	中国	7,100.00	39,263.00	0.00
643	Wanguo Gold Group Ltd	万国黄金集团有限公司	3939 HK	香港交易所	中国香港	5,000.00	34,457.84	0.00
644	Lenovo Group Ltd	联想集团有限公司	992 HK	香港交易所	中国香港	4,000.00	33,455.27	0.00
645	AVIC Xi'an Aircraft Industry Group Co Ltd	中航西安飞机工业集团股份有限公司	000768 CH	深圳证券交易所	中国	1,300.00	32,994.00	0.00
646	Yibin	宜宾天原	002386 CH	深圳证	中国	6,000.00	32,580.00	0.00

	Tianyuan Group Co Ltd	集团股份有限公司		券交易所				
647	Jinneng Holding Shanxi Electric Power Co Ltd	晋能控股山西电力股份有限公司	000767 CH	深圳证券交易所	中国	10,400.00	29,120.00	0.00
648	Nanjing Aolian AE&EA Co Ltd	南京奥联汽车电子电器股份有限公司	300585 CH	深圳证券交易所	中国	1,600.00	28,464.00	0.00
649	Verisilicon Microelectronics Shanghai Co Ltd	芯原微电子(上海)股份有限公司	688521 CH	上海证券交易所	中国	200.00	27,394.00	0.00
650	Zhejiang Hongchang Electrical Technology Co Ltd	浙江宏昌电器科技股份有限公司	301008 CH	深圳证券交易所	中国	700.00	24,150.00	0.00
651	CITIC Heavy Industries Co Ltd	中信重工机械股份有限公司	601608 CH	上海证券交易所	中国	3,600.00	23,724.00	0.00
652	Guang Dong Tloong Technology Group Co Ltd	广东天龙科技集团股份有限公司	300063 CH	深圳证券交易所	中国	2,600.00	22,282.00	0.00
653	Rainbow Digital Commercial Co Ltd	天虹数科商业股份有限公司	002419 CH	深圳证券交易所	中国	3,900.00	21,567.00	0.00
654	Xinjiang Tianrun Dairy Co Ltd	新疆天润乳业股份有限公司	600419 CH	上海证券交易所	中国	2,100.00	20,790.00	0.00
655	COFCO Sugar	中粮糖业控股股份	600737 CH	上海证券交易所	中国	1,200.00	20,652.00	0.00

	Holding Co Ltd	有限公司		所				
656	Keeson Technology Corp Ltd	麒盛科技股份有限公司	603610 CH	上海证券交易所	中国	900.00	17,145.00	0.00
657	Estun Automation Co Ltd	南京埃斯顿自动化股份有限公司	002747 CH	深圳证券交易所	中国	700.00	16,590.00	0.00
658	Shandong Xiantan Co Ltd	山东仙坛股份有限公司	002746 CH	深圳证券交易所	中国	2,500.00	15,175.00	0.00
659	Shanghai Milkground Food Tech Co Ltd	上海妙可蓝多食品科技股份有限公司	600882 CH	上海证券交易所	中国	600.00	15,084.00	0.00
660	Shenzhen Sinovatio Technology Co Ltd	深圳市中新赛克科技股份有限公司	002912 CH	深圳证券交易所	中国	500.00	15,070.00	0.00
661	Suzhou Chunqiu Electronic Technology Co Ltd	苏州春秋电子科技股份有限公司	603890 CH	上海证券交易所	中国	800.00	12,904.00	0.00
662	Shenzhen Wongtee International Enterprise Co Ltd	深圳市皇庭国际企业股份有限公司	000056 CH	深圳证券交易所	中国	3,600.00	7,236.00	0.00
663	Bank of Shanghai Co Ltd	上海银行股份有限公司	601229 CH	上海证券交易所	中国	100.00	1,010.00	0.00
664	China Animal Healthcare Ltd	中国动物保健品有限公司	940 HK	香港交易所	中国香港	573,000.00	0.00	0.00

注：此处所用证券代码的类别是当地市场代码。

8.5 报告期内权益投资组合的重大变动

8.5.1 累计买入金额超出期初基金资产净值2%或前20名的权益投资明细

金额单位：人民币元

序号	公司名称（英文）	证券代码	本期累计买入金额	占期初基金 资产净值比例 （%）
1	Sandisk Corp/DE	SNDK US	461,421,749.33	5.32
		SNDKV US	82,087,724.63	0.95
2	Philip Morris International Inc	PM US	502,781,025.97	5.79
3	Tencent Holdings Ltd	700 HK	467,321,438.54	5.39
4	Alphabet Inc	GOOG US	446,010,599.88	5.14
		GOOGL US	8,859,258.19	0.10
5	SAP SE	SAP US	374,466,781.60	4.32
6	Broadcom Inc	AVGO US	312,509,633.47	3.60
7	CoreWeave Inc	CRWV US	309,984,472.62	3.57
8	UnitedHealth Group Inc	UNH US	298,882,989.53	3.44
9	Rheinmetall AG	RHM GR	292,350,409.67	3.37
10	Seres Group Co Ltd	9927 HK	283,456,054.53	3.27
11	Teradyne Inc	TER US	282,229,469.02	3.25
12	Astera Labs Inc	ALAB US	268,070,511.95	3.09
13	Kioxia Holdings Corp	285A JP	263,006,423.43	3.03
14	Robinhood Markets Inc	HOOD US	246,932,356.10	2.85
15	Lumentum Holdings Inc	LITE US	233,771,476.29	2.69
16	NVIDIA Corp	NVDA US	230,866,171.21	2.66
17	Amazon.com Inc	AMZN US	229,358,288.61	2.64
18	Pop Mart International Group Ltd	9992 HK	222,827,599.96	2.57
19	Advanced Micro Devices Inc	AMD US	210,882,893.76	2.43
20	Nebius Group NV	NBIS US	206,575,593.34	2.38
21	Alibaba Group Holding Ltd	9988 HK	191,990,749.45	2.21
		BABA US	3,873,747.96	0.04
22	HSBC Holdings PLC	5 HK	190,490,015.10	2.20

注：本项及下项 8.5.2、8.5.3 的买入包括基金二级市场上主动的买入、新股、配股、债转股、换股及行权等获得的股票，卖出主要指二级市场上主动的卖出、换股、要约收购、发行人回购及行权等减少的股票，此外，“买入金额”（或“买入股票成本”）、“卖出金额”（或“卖出股票收入”）均按买卖成交金额（成交单价乘以成交数量）填列，不考虑相关交易费用。

8.5.2 累计卖出金额超出期初基金资产净值2%或前20名的权益投资明细

金额单位：人民币元

序号	公司名称（英文）	证券代码	本期累计卖出 金额	占期初基金 资产净值比例 （%）
1	Sandisk Corp/DE	SNDK US	459,598,661.81	5.30
2	Tencent Holdings Ltd	700 HK	409,127,751.86	4.72
3	Airbus SE	AIR FP	330,066,842.14	3.80
4	Rheinmetall AG	RHM GR	311,684,552.23	3.59
5	Astera Labs Inc	ALAB US	300,632,027.45	3.46
6	Meta Platforms Inc	META US	272,724,383.47	3.14
7	UnitedHealth Group Inc	UNH US	267,780,484.91	3.09
8	Taiwan Semiconductor Manufacturing Co Ltd	TSM US	267,229,334.63	3.08
9	Advanced Micro Devices Inc	AMD US	265,275,603.98	3.06
10	Pop Mart International Group Ltd	9992 HK	264,396,685.01	3.05
11	SAP SE	SAP US	260,163,999.41	3.00
12	NVIDIA Corp	NVDA US	219,385,208.24	2.53
13	HSBC Holdings PLC	5 HK	218,646,081.14	2.52
14	Robinhood Markets Inc	HOOD US	213,302,067.14	2.46
15	Alibaba Group Holding Ltd	9988 HK	206,817,454.59	2.38
		BABA US	3,375,101.74	0.04
16	Eli Lilly & Co	LLY US	195,086,526.52	2.25
17	Walmart Inc	WMT US	192,685,657.29	2.22
18	British American Tobacco PLC	BTI US	165,552,565.23	1.91
19	Baidu Inc	BIDU US	139,579,877.36	1.61
		9888 HK	19,628,383.01	0.23
20	Shenzhen Techwinsemi Technology Company Limited	001309 CH	154,281,388.91	1.78

8.5.3 权益投资的买入成本总额及卖出收入总额

单位：人民币元

买入成本（成交）总额	15,025,879,465.47
卖出收入（成交）总额	12,254,533,252.32

8.6 期末按债券信用等级分类的债券投资组合

本基金本报告期末未持有债券。

8.7 期末按公允价值占基金资产净值比例大小排名的前五名债券投资明细

本基金本报告期末未持有债券。

8.8 期末按公允价值占基金资产净值比例大小排名的所有资产支持证券投资明细

本基金本报告期末未持有资产支持证券。

8.9 期末按公允价值占基金资产净值比例大小排名的前五名金融衍生品投资明细

本基金本报告期末未持有金融衍生品。

8.10 期末按公允价值占基金资产净值比例大小排序的前十名基金投资明细

金额单位：人民币元

序号	基金名称	基金类型	运作方式	管理人	公允价值	占基金资产净值比例(%)
1	KraneShares Artificial Intelligence and Technology ETF	股票型	交易型开放式	Krane Funds Advisors LLC	24,041,488.16	0.18
2	Ping An of China CSI HK Dividend ETF	股票型	交易型开放式	Ping An of China Asset Management Hong Kong Co Ltd	14,331,933.67	0.11

8.11 投资组合报告附注

8.11.1 本基金投资的前十名证券的发行主体中，谷歌、苹果在报告编制日前一年内曾受到欧盟的处罚。苹果在报告编制日前一年内曾受到法国竞争管理局的处罚。亚马逊在报告编制日前一年内曾受到美国联邦贸易委员会（FTC）的处罚。

本基金对上述主体发行的相关证券的投资决策程序符合相关法律法规及基金合同的要求。除上述主体外，本基金投资的其他前十名证券的发行主体本期没有出现被监管部门立案调查，或在报告编制日前一年内受到公开谴责、处罚的情形。

8.11.2 本报告期内，本基金不存在投资的前十名股票超出基金合同规定的备选股票库的情况。

8.11.3 期末其他各项资产构成

单位：人民币元

序号	名称	金额
----	----	----

1	存出保证金	400,369.46
2	应收清算款	95,470,400.37
3	应收股利	6,978,081.74
4	应收利息	-
5	应收申购款	43,728,800.47
6	其他应收款	-
7	待摊费用	-
8	其他	-
9	合计	146,577,652.04

8.11.4 期末持有的处于转股期的可转换债券明细

本基金本报告期末未持有处于转股期的可转换债券。

8.11.5 期末前十名股票中存在流通受限情况的说明

本基金本报告期末前十名股票中不存在流通受限情况。

§9 基金份额持有人信息

9.1 期末基金份额持有人户数及持有人结构

份额单位：份

份额级别	持有人户数(户)	户均持有的基金份额	持有人结构			
			机构投资者		个人投资者	
			持有份额	占总份额比例	持有份额	占总份额比例
广发全球精选股票(QDII) A	456,687	4,920.51	150,325,830.72	6.69%	2,096,806,313.46	93.31%
广发全球精选股票(QDII) C	184,030	3,318.23	158,271,877.36	25.92%	452,381,549.16	74.08%
广发全球精选股票(QDII) F	2,065	26,162.01	24,316,561.38	45.01%	29,707,989.78	54.99%
合计	642,782	4,530.01	332,914,269.46	11.43%	2,578,895,852.	88.57%

					40	
--	--	--	--	--	----	--

9.2 期末基金管理人的从业人员持有本基金的情况

项目	份额级别	持有份额总数（份）	占基金总份额比例
基金管理人所有从业人员持有本基金	广发全球精选股票（QDII）A	1,556,945.22	0.0693%
	广发全球精选股票（QDII）C	313,946.85	0.0514%
	广发全球精选股票（QDII）F	114,701.50	0.2123%
	合计	1,985,593.57	0.0682%

9.3 期末基金管理人的从业人员持有本开放式基金份额总量区间情况

项目	份额级别	持有基金份额总量的数量区间（万份）
本公司高级管理人员、基金投资和研究部门负责人持有本开放式基金	广发全球精选股票（QDII）A	>100
	广发全球精选股票（QDII）C	10~50
	广发全球精选股票（QDII）F	0~10
	合计	>100
本基金基金经理持有本开放式基金	广发全球精选股票（QDII）A	0
	广发全球精选股票（QDII）C	0
	广发全球精选股票（QDII）F	0
	合计	0

§10 开放式基金份额变动

单位：份

项目	广发全球精选股票（QDII）A	广发全球精选股票（QDII）C	广发全球精选股票（QDII）F
基金合同生效日（2010年8月18日）基金份额总额	540,598,089.38	-	-
本报告期期初基金份额总额	2,104,679,695.02	103,953,764.44	-
本报告期基金总申购份额	2,183,202,216.90	1,510,194,176.70	80,144,994.39

减：本报告期基金总赎回份额	2,040,749,767.74	1,003,494,514.62	26,120,443.23
本报告期基金拆分变动份额	-	-	-
本报告期期末基金份额总额	2,247,132,144.18	610,653,426.52	54,024,551.16

注：（1）广发全球精选股票型证券投资基金自 2025 年 2 月 18 日起增设 F 类份额类别，本报告期的相关数据按实际存续期计算。

（2）本基金份额变动含人民币份额及美元现汇份额。

§11 重大事件揭示

11.1 基金份额持有人大会决议

本报告期内本基金未召开基金份额持有人大会。

11.2 基金管理人、基金托管人的专门基金托管部门的重大人事变动

本报告期内，本基金管理人、本基金托管人的专门基金托管部门未发生重大人事变动。

11.3 涉及基金管理人、基金财产、基金托管业务的诉讼

本报告期内无涉及本基金管理人、基金财产、基金托管业务的诉讼事项。

11.4 基金投资策略的改变

本报告期内本基金投资策略未发生改变。

11.5 为基金进行审计的会计师事务所情况

本报告期内本基金聘请的会计师事务所未发生变更。截至本报告期末，安永华明会计师事务所（特殊普通合伙）已连续 8 年为本基金提供审计服务，本报告年度的审计费用为 65,000 元。

11.6 管理人、托管人及相关从业人员受调查或处罚等情况

11.6.1 管理人受调查或处罚等情况

本报告期内，本基金管理人无受调查或处罚等情况。

11.6.2 管理人相关从业人员受调查或处罚等情况

本报告期内，本基金管理人相关从业人员无受调查或处罚等情况。

11.6.3 托管人受调查或处罚等情况

本报告期内，本基金托管人无受调查或处罚等情况。

11.6.4 托管人相关从业人员受调查或处罚等情况

本报告期内，本基金托管人相关从业人员无受调查或处罚等情况。

11.7 基金租用证券公司交易单元的有关情况

11.7.1 基金租用证券公司交易单元进行股票投资及佣金支付情况

金额单位：人民币元

券商名称	交易 单元 数量	股票交易		应支付该券商的佣金		备注
		成交金额	占当期股 票成交总 额的比例	佣金	占当期佣 金总量的 比例	
BOCI Securities Limited	-	-	-	-	-	-
BOCOM International Securities Limited	-	-	-	-	-	-
CCB International Securities Ltd.	-	-	-	-	-	-
CIMB Securities (HK) Ltd.	-	-	-	-	-	-
CITIC Securities International Company Limited	-	3,599,031,779.10	13.19%	732,965.54	5.75%	-
CLSA Limited	-	1,333,627,127.97	4.89%	1,621,714.35	12.72%	-
CMB International Securities Ltd.	-	-	-	-	-	-
China Everbright Securities HK LTD	-	-	-	-	-	-
China Galaxy International Securities	-	-	-	-	-	-
China International Capital Corporation Limited	-	1,141,669,197.64	4.18%	3,755,783.87	29.46%	-
China Merchants Securities (HK) Co., Ltd.	-	-	-	-	-	-

Citigroup	-	-	-	-	-	-
DBS Vickers Securities Ltd.	-	-	-	-	-	-
Daiwa Securities Group Inc	-	-	-	-	-	-
Deutsche Bank AG	-	-	-	-	-	-
Eastmoney International Securities	-	-	-	-	-	-
Essence International Financial Holdings Limited	-	-	-	-	-	-
First Shanghai Securities Limited	-	455,199.59	0.00%	364.16	0.00%	-
GF Holdings (Hong Kong) Corporation Limited	-	-	-	-	-	-
Goldman Sachs Group Inc.	-	3,387,426,403.60	12.42%	1,106,992.35	8.68%	-
Guotai Junan International Holdings Limited	-	-	-	-	-	-
Haitong International Securities Company Ltd.	-	331,089,196.90	1.21%	45,728.05	0.36%	-
Huatai Financial Holdings (Hong Kong) Limited	-	-	-	-	-	-
ICBC International Securities Limited	-	-	-	-	-	-
JP Morgan Chase & Co.	-	2,212,788,708.70	8.11%	422,413.06	3.31%	-

Jefferies Hong Kong Limited	-	-	-	-	-	-
KGI Asia Limited	-	-	-	-	-	-
Morgan Stanley	-	-	-	-	-	-
Oriental Patron Securities Limited	-	-	-	-	-	-
Pingan of China Securities (Hong Kong)	-	-	-	-	-	-
Piper Jaffray Asia Securities Limited	-	-	-	-	-	-
SDIC Securities (Hong Kong) Limited	-	969,482,575.98	3.55%	353,257.06	2.77%	-
Shenwan Hongyuan Securities(H.K.) Limited	-	-	-	-	-	-
State Street Global Markets International Ltd.	-	-	-	-	-	-
Tiger Securities,Inc.	-	724,942,039.49	2.66%	118,284.15	0.93%	-
UOB Kay Hian (Hong Kong) Limited	-	-	-	-	-	-
United Bank of Switzerland	-	5,125,487,344.18	18.79%	891,013.85	6.99%	-
Woori Investment and Securities	-	-	-	-	-	-
Yuanta Securities (Hong Kong) Company Limited	-	-	-	-	-	-
长城证券	1	-	-	-	-	减少 1 个
长江证券	3	952,683,382.63	3.49%	415,369.54	3.26%	-

德邦证券	2	-	-	-	-	减少 1 个
东北证券	2	925,005,765.93	3.39%	403,303.23	3.16%	减少 2 个
东方财富证券	2	-	-	-	-	-
东方证券	2	159,366,785.39	0.58%	69,483.92	0.54%	-
东海证券	1	-	-	-	-	-
东吴证券	3	249,173,329.49	0.91%	108,640.86	0.85%	-
东吴证券国际	-	270,473,264.66	0.99%	144,135.77	1.13%	-
东兴证券	3	-	-	-	-	-
方正证券	4	-	-	-	-	减少 1 个
高盛中国	1	-	-	-	-	-
光大证券	3	-	-	-	-	-
广发证券	8	1,643,582,033.60	6.02%	705,412.65	5.53%	-
国都证券	1	-	-	-	-	-
国海证券	1	50,694,308.68	0.19%	22,103.18	0.17%	-
国金证券	1	-	-	-	-	-
国联民生	1	-	-	-	-	-
国盛证券	2	-	-	-	-	-
国泰海通	4	129,555,306.26	0.47%	56,486.11	0.44%	-
国投证券	5	-	-	-	-	-
国信证券	2	479,997,982.75	1.76%	209,279.07	1.64%	-
国元证券	1	-	-	-	-	减少 1 个
华创证券	2	-	-	-	-	-
华泰证券	5	553,748,883.25	2.03%	241,434.50	1.89%	-
华兴证券	2	-	-	-	-	-
汇丰前海	2	-	-	-	-	-
开源证券	1	-	-	-	-	-
民生证券	1	881,280,399.60	3.23%	384,238.39	3.01%	-
南京证券	1	-	-	-	-	-
平安证券	4	-	-	-	-	-
瑞银证券	1	-	-	-	-	-
申万宏源证券	3	448,969,888.23	1.65%	195,752.97	1.54%	-
世纪证券	1	-	-	-	-	-
首创证券	1	-	-	-	-	-
太平洋	2	-	-	-	-	-
天风证券	3	136,228,708.46	0.50%	59,396.31	0.47%	-
万联证券	2	-	-	-	-	减少 2 个
西部证券	1	-	-	-	-	-
西南证券	2	-	-	-	-	-
信达证券	2	178,255,227.97	0.65%	77,719.28	0.61%	减少 1 个
兴业证券	3	-	-	-	-	减少 1 个
英大证券	2	-	-	-	-	-
粤开证券	2	-	-	-	-	-
招商证券	4	1,066,396,548.63	3.91%	464,948.87	3.65%	-
浙商证券	1	176,746,611.77	0.65%	77,061.48	0.60%	-

中国银河	2	-	-	-	-	-
中金财富	3	-	-	-	-	-
中金公司	4	-	-	-	-	-
中泰证券	3	-	-	-	-	减少 1 个
中天证券	1	-	-	-	-	-
中信建投证券	3	-	-	-	-	减少 1 个
中信证券	2	152,254,717.37	0.56%	66,383.06	0.52%	-

注：一、境内合作券商的选择标准和程序

1、选择标准

- (1) 财务状况良好，经营行为稳健规范，在业内具有良好声誉；
- (2) 内控与合规体系健全，相关制度和流程持续完善，风险控制能力较强；
- (3) 具备基金运作所需的高效、安全的通讯条件，交易设施满足基金证券交易需要；
- (4) 具有较强的综合研究能力，有完善的研究报告质量保障机制，能及时提供宏观、行业及市场走向、个股分析报告；
- (5) 具有广泛的信息网络，能及时提供准确的信息资讯和服务；
- (6) 中国证监会要求的或公司认为应当具备的其他条件。

2、选择流程

(1) 对拟合作券商进行准入评估。本基金管理人根据上述标准对拟合作券商是否符合准入条件进行评估并确定合作券商。

(2) 协议签署及通知托管人。本基金管理人与被选择的券商签订交易单元租用协议并通知基金托管人。

二、境外合作券商的选择标准和程序

1、选择标准

- (1) 具有较强的研究和行业分析能力，能及时、全面、准确地向公司提供关于宏观、行业、市场及个股的高质量报告，并能根据境外投资组合投资的特殊要求，提供专门的研究报告；
- (2) 具备投资运作所需的高效、安全、合规的交易执行能力，满足投资组合进行证券交易执行的需要；
- (3) 券商中后台系统能提供良好的交收结算服务。开展股票交易的境外券商，原则上需要支持 DTCC 系统进行交易匹配与交收；
- (4) 需要配合完成境外券商尽职调查问卷；
- (5) 最近3年未因反洗钱、交易业务内控问题受到经营地监管机构的处罚。

2、选择流程

对拟合作券商进行准入评估。本基金管理人根据上述准入标准，对拟合作券商是否符合准入条件进行评估，确定选用符合条件的合作券商，并办理开立交易账户事宜。

11.7.2 基金租用证券公司交易单元进行其他证券投资的情况

金额单位：人民币元

券商名称	债券交易		债券回购交易		权证交易		基金交易	
	成交金额	占当期债券成交总额的比例	成交金额	占当期债券回购成交总额的比例	成交金额	占当期权证成交总额的比例	成交金额	占当期基金成交总额的比例
BOC I Securities Limited	-	-	-	-	-	-	-	-
BOC OM International Securities Limited	-	-	-	-	-	-	-	-
CCB International Securities Ltd.	-	-	-	-	-	-	-	-
CIM B Securities (HK) Ltd.	-	-	-	-	-	-	-	-
CITI C Secur	-	-	-	-	-	-	284,218.37	0.76%

ities Inter natio nal Com pany Limit ed									
CLS A Limit ed	-	-	-	-	-	-	7,046,405 .06	18.90%	
CMB Inter natio nal Secur ities Ltd.	-	-	-	-	-	-	-	-	-
Chin a Ever brigh t Secur ities HK LTD	-	-	-	-	-	-	-	-	-
Chin a Gala xy Inter natio nal Secur ities	-	-	-	-	-	-	-	-	-
Chin a Inter natio nal Capit al Corp	-	-	-	-	-	-	-	-	-

oratio n Limit ed									
Chin a Merc hants Secur ities (HK) Co., Ltd.	-	-	-	-	-	-	-	-	-
Citigr oup	-	-	-	-	-	-	-	-	-
DBS Vicke rs Secur ities Ltd.	-	-	-	-	-	-	-	-	-
Daiw a Secur ities Grou p Inc	-	-	-	-	-	-	-	-	-
Deuts che Bank AG	-	-	-	-	-	-	-	-	-
East mone y Inter natio nal Secur ities	-	-	-	-	-	-	-	-	-
Essen ce Inter natio nal Finan	-	-	-	-	-	-	-	-	-

cial Holdings Limited								
First Shanghai Securities Limited	-	-	-	-	-	-	-	-
GF Holdings (Hong Kong) Corporation Limited	-	-	-	-	-	-	-	-
Goldman Sachs Group Inc.	-	-	-	-	-	-	15,649,589.33	41.97%
Guotai Junan International Holdings Limited	-	-	-	-	-	-	-	-
Haitong International Securities	-	-	-	-	649,438.54	100.00%	-	-

ities Com pany Ltd.									
Huat ai Finan cial Holdi ngs (Hon g Kong) Limit ed	-	-	-	-	-	-	-	-	-
ICBC Inter natio nal Secur ities Limit ed	-	-	-	-	-	-	-	-	-
JP Morg an Chas e & Co.	-	-	-	-	-	-	-	-	-
Jeffer ies Hong Kong Limit ed	-	-	-	-	-	-	-	-	-
KGI Asia Limit ed	-	-	-	-	-	-	-	-	-
Morg an Stanl ey	-	-	-	-	-	-	-	-	-
Orien	-	-	-	-	-	-	-	-	-

tal Patro n Secur ities Limit ed									
Pinga n of Chin a Secur ities (Hon g Kong)	-	-	-	-	-	-	-	-	-
Piper Jaffra y Asia Secur ities Limit ed	-	-	-	-	-	-	-	-	-
SDIC Secur ities (Hon g Kong) Limit ed	-	-	-	-	-	-	-	-	-
Shen wan Hong yuan Secur ities(H.K.) Limit ed	-	-	-	-	-	-	-	-	-
State Street	-	-	-	-	-	-	-	-	-

Global Markets International Ltd.									
Tiger Securities, Inc.	-	-	-	-	-	-	-	-	-
UOB Kay Hian (Hong Kong) Limited	-	-	-	-	-	-	-	-	-
United Bank of Switzerland	-	-	-	-	-	-	14,304,421.96	38.37%	
Woori Investment and Securities	-	-	-	-	-	-	-	-	-
Yuanta Securities (Hong Kong) Company	-	-	-	-	-	-	-	-	-

Limit ed									
长城证券	-	-	-	-	-	-	-	-	-
长江证券	-	-	-	-	-	-	-	-	-
德邦证券	-	-	-	-	-	-	-	-	-
东北证券	-	-	-	-	-	-	-	-	-
东方财富证券	-	-	-	-	-	-	-	-	-
东方证券	-	-	-	-	-	-	-	-	-
东海证券	-	-	-	-	-	-	-	-	-
东吴证券	-	-	-	-	-	-	-	-	-
东吴证券国际	-	-	-	-	-	-	-	-	-
东兴证券	-	-	-	-	-	-	-	-	-
方正证券	-	-	-	-	-	-	-	-	-
高盛中国	-	-	-	-	-	-	-	-	-
光大证券	-	-	-	-	-	-	-	-	-
广发证券	51,115,383.25	49.95%	-	-	-	-	-	-	-
国都证券	-	-	-	-	-	-	-	-	-
国海证券	-	-	-	-	-	-	-	-	-
国金证券	-	-	-	-	-	-	-	-	-
国联民生	-	-	-	-	-	-	-	-	-
国盛证券	-	-	-	-	-	-	-	-	-
国泰海通	-	-	-	-	-	-	-	-	-

国投 证券	-	-	-	-	-	-	-	-	-
国信 证券	-	-	-	-	-	-	-	-	-
国元 证券	-	-	-	-	-	-	-	-	-
华创 证券	-	-	-	-	-	-	-	-	-
华泰 证券	-	-	-	-	-	-	-	-	-
华兴 证券	-	-	-	-	-	-	-	-	-
汇丰 前海	-	-	-	-	-	-	-	-	-
开源 证券	-	-	-	-	-	-	-	-	-
民生 证券	-	-	-	-	-	-	-	-	-
南京 证券	-	-	-	-	-	-	-	-	-
平安 证券	-	-	-	-	-	-	-	-	-
瑞银 证券	-	-	-	-	-	-	-	-	-
申万 宏源 证券	-	-	-	-	-	-	-	-	-
世纪 证券	-	-	-	-	-	-	-	-	-
首创 证券	-	-	-	-	-	-	-	-	-
太平 洋	-	-	-	-	-	-	-	-	-
天风 证券	-	-	-	-	-	-	-	-	-
万联 证券	-	-	-	-	-	-	-	-	-
西部 证券	-	-	-	-	-	-	-	-	-
西南 证券	-	-	-	-	-	-	-	-	-
信达 证券	-	-	-	-	-	-	-	-	-
兴业	-	-	-	-	-	-	-	-	-

证券									
英大证券	-	-	-	-	-	-	-	-	-
粤开证券	-	-	-	-	-	-	-	-	-
招商证券	51,226,094.26	50.05%	-	-	-	-	-	-	-
浙商证券	-	-	-	-	-	-	-	-	-
中国银河	-	-	-	-	-	-	-	-	-
中金财富	-	-	-	-	-	-	-	-	-
中金公司	-	-	-	-	-	-	-	-	-
中泰证券	-	-	-	-	-	-	-	-	-
中天证券	-	-	-	-	-	-	-	-	-
中信建投证券	-	-	-	-	-	-	-	-	-
中信证券	-	-	-	-	-	-	-	-	-

11.8 其他重大事件

序号	公告事项	法定披露方式	法定披露日期
1	关于旗下部分基金因境外主要投资市场休市暂停申购赎回等业务的公告	中国证监会规定报刊及网站	2025-01-07
2	关于广发全球精选股票型证券投资基金调整个人投资者大额申购（含转换转入、定期定额和不定额投资）业务限额的公告	中国证监会规定报刊及网站	2025-01-17
3	关于广发全球精选股票型证券投资基金调整机构投资者大额申购（含转换转入、定期定额和不定额投资）业务限额的公告	中国证监会规定报刊及网站	2025-01-20
4	广发基金管理有限公司关于旗下基金 2024 年第 4 季度报告提示性公告	中国证监会规定报刊及网站	2025-01-21
5	关于广发全球精选股票型证券投资基金调整大额申购（含转换转入、定期定额和不定额投资）业务限额的公告	中国证监会规定报刊及网站	2025-01-22
6	广发基金管理有限公司关于调低旗下部分基金管理费率及托管费率并修订基金合同等法	中国证监会规定报刊及网站	2025-01-28

	律文件的公告		
7	关于广发全球精选股票型证券投资基金调整大额申购(含转换转入、定期定额和不定额投资)业务限额的公告	中国证监会规定报刊及网站	2025-02-10
8	关于广发全球精选股票型证券投资基金 F 类基金份额开放日常申购、赎回、转换和定期定额投资业务的公告	中国证监会规定报刊及网站	2025-02-13
9	关于广发全球精选股票型证券投资基金 F 类基金份额暂停大额申购(含转换转入、定期定额和不定额投资)业务的公告	中国证监会规定报刊及网站	2025-02-13
10	关于广发全球精选股票型证券投资基金新增 F 类基金份额并相应修订基金合同等法律文件的公告	中国证监会规定报刊及网站	2025-02-13
11	关于广发全球精选股票型证券投资基金 F 类基金份额调整大额申购(含转换转入、定期定额和不定额投资)业务限额的公告	中国证监会规定报刊及网站	2025-02-27
12	关于广发全球精选股票型证券投资基金调整个人投资者大额申购(含转换转入、定期定额和不定额投资)业务限额的公告	中国证监会规定报刊及网站	2025-03-05
13	关于广发全球精选股票型证券投资基金调整机构投资者大额申购(含转换转入、定期定额和不定额投资)业务限额的公告	中国证监会规定报刊及网站	2025-03-05
14	关于广发全球精选股票型证券投资基金 A 类及 C 类基金份额调整个人投资者大额申购(含转换转入、定期定额和不定额投资)业务限额的公告	中国证监会规定报刊及网站	2025-03-13
15	关于广发全球精选股票型证券投资基金 A 类及 C 类基金份额调整机构投资者大额申购(含转换转入、定期定额和不定额投资)业务限额的公告	中国证监会规定报刊及网站	2025-03-13
16	广发基金管理有限公司关于旗下基金 2024 年年度报告提示性公告	中国证监会规定报刊及网站	2025-03-29
17	关于广发全球精选股票型证券投资基金 A 类及 C 类基金份额调整个人投资者大额申购(含转换转入、定期定额和不定额投资)业务限额的公告	中国证监会规定报刊及网站	2025-04-10
18	广发基金管理有限公司关于旗下基金 2025 年第 1 季度报告提示性公告	中国证监会规定报刊及网站	2025-04-21
19	关于广发全球精选股票型证券投资基金调整个人投资者大额申购(含转换转入、定期定额和不定额投资)业务限额的公告	中国证监会规定报刊及网站	2025-05-12
20	关于广发全球精选股票型证券投资基金调整机构投资者大额申购(含转换转入、定期定额和不定额投资)业务限额的公告	中国证监会规定报刊及网站	2025-05-12

21	关于广发全球精选股票型证券投资基金 A 类及 C 类基金份额调整个人投资者大额申购(含转换转入、定期定额和不定额投资)业务限额的公告	中国证监会规定报刊及网站	2025-07-04
22	广发基金管理有限公司关于旗下基金 2025 年第 2 季度报告提示性公告	中国证监会规定报刊及网站	2025-07-18
23	广发基金管理有限公司关于旗下基金 2025 年中期报告提示性公告	中国证监会规定报刊及网站	2025-08-30
24	广发基金管理有限公司关于旗下基金 2025 年第 3 季度报告提示性公告	中国证监会规定报刊及网站	2025-10-28
25	关于广发全球精选股票型证券投资基金调整个人投资者大额申购(含转换转入、定期定额和不定额投资)业务限额的公告	中国证监会规定报刊及网站	2025-10-29
26	关于广发全球精选股票型证券投资基金调整机构投资者大额申购(含转换转入、定期定额和不定额投资)业务限额的公告	中国证监会规定报刊及网站	2025-10-29
27	广发基金管理有限公司关于聘任基金经理助理的公告	中国证监会规定报刊及网站	2025-11-08
28	关于广发全球精选股票型证券投资基金调整个人投资者大额申购(含转换转入、定期定额和不定额投资)业务限额的公告	中国证监会规定报刊及网站	2025-11-18
29	关于广发全球精选股票型证券投资基金调整机构投资者大额申购(含转换转入、定期定额和不定额投资)业务限额的公告	中国证监会规定报刊及网站	2025-11-18
30	广发基金管理有限公司关于旗下基金关联交易事项的公告	中国证监会规定报刊及网站	2025-11-22
31	关于广发全球精选股票型证券投资基金 A 类及 C 类基金份额调整个人投资者大额申购(含转换转入、定期定额和不定额投资)业务限额的公告	中国证监会规定报刊及网站	2025-11-25
32	关于广发全球精选股票型证券投资基金调整机构投资者大额申购(含转换转入、定期定额和不定额投资)业务限额的公告	中国证监会规定报刊及网站	2025-11-25
33	关于广发全球精选股票型证券投资基金 A 类及 C 类基金份额调整个人投资者大额申购(含转换转入、定期定额和不定额投资)业务限额的公告	中国证监会规定报刊及网站	2025-12-03
34	关于广发全球精选股票型证券投资基金调整机构投资者大额申购(含转换转入、定期定额和不定额投资)业务限额的公告	中国证监会规定报刊及网站	2025-12-03
35	关于广发全球精选股票型证券投资基金 2026 年境外主要交易市场节假日暂停申购赎回等业务的公告	中国证监会规定报刊及网站	2025-12-31

§ 12 影响投资者决策的其他重要信息

12.1 影响投资者决策的其他重要信息

1、为更好地满足广大投资者的投资理财需求，降低投资者的理财成本，经与基金托管人协商一致，本基金管理人自 2025 年 2 月 6 日起，调低本基金的管理费率及托管费率，并对基金合同有关条款进行修订。详情可见本基金管理人网站（www.gffunds.com.cn）刊登的《广发基金管理有限公司关于调低旗下部分基金管理费率及托管费率并修订基金合同等法律文件的公告》。

2、为了更好地满足投资者的投资需求，本基金管理人经与基金托管人协商一致，自 2025 年 2 月 18 日起，在本基金现有份额的基础上增设 F 类人民币基金份额（基金份额代码：023402），原各类基金份额保持不变，并根据最新法律法规对《广发全球精选股票型证券投资基金基金合同》进行了相应修订。详情可见本基金管理人网站（www.gffunds.com.cn）刊登的《关于广发全球精选股票型证券投资基金新增 F 类基金份额并相应修订基金合同等法律文件的公告》。

3、本基金管理人严格按照法律法规和本基金基金合同约定，在履行规定审批程序并经本基金托管人同意后，于 2025 年 11 月 20 日投资本基金托管人中国工商银行股份有限公司在上海证券交易所发行的股票。本次交易符合基金投资策略，遵循持有人利益优先原则，交易价格公允。详情可见本基金管理人网站（www.gffunds.com.cn）刊登的《广发基金管理有限公司关于旗下基金关联交易事项的公告》。

§13 备查文件目录

13.1 备查文件目录

- 1.中国证监会批准广发全球精选股票型证券投资基金募集的文件
- 2.《广发全球精选股票型证券投资基金基金合同》
- 3.《广发基金管理有限公司开放式基金业务规则》
- 4.《广发全球精选股票型证券投资基金托管协议》
- 5.法律意见书

13.2 存放地点

广东省广州市海珠区琶洲大道东 1 号保利国际广场南塔 31-33 楼

13.3 查阅方式

- 1.书面查阅：投资者可在营业时间免费查阅，也可按工本费购买复印件；

2.网站查阅：基金管理人网址 www.gffunds.com.cn。

广发基金管理有限公司

二〇二六年三月三十日