

兴业皮革科技股份有限公司
XINGYE LEATHER TECHNOLOGY CO.,LTD.



2023 年半年度报告

2023 年 8 月

第一节 重要提示、目录和释义

公司董事会、监事会及董事、监事、高级管理人员保证半年度报告内容的真实、准确、完整，不存在虚假记载、误导性陈述或者重大遗漏，并承担个别和连带的法律责任。

公司负责人吴华春、主管会计工作负责人孙辉永及会计机构负责人(会计主管人员)李光清声明：保证本半年度报告中财务报告的真实、准确、完整。

所有董事均已出席了审议本次半年报的董事会会议。

本报告所涉及的未来计划等前瞻性陈述，不构成公司对投资者的实质承诺，请投资者注意风险。公司在本报告第三节“管理层讨论与分析”中“十一、公司面临的风险和应对措施”部分，详细描述了公司经营中可能存在的风险，敬请投资者关注相关内容。

公司计划不派发现金红利，不送红股，不以公积金转增股本。

目 录

第一节 重要提示、目录和释义	1
第二节 公司简介和主要财务指标	6
第三节 管理层讨论与分析	9
第四节 公司治理.....	29
第五节 环境和社会责任	31
第六节 重要事项.....	39
第七节 股份变动及股东情况	56
第八节 优先股相关情况	60
第九节 债券相关情况	61
第十节 财务报告.....	62

备查文件目录

- 一、载有公司董事、监事、高级管理人员签名确认的 2023 年半年度报告全文。
- 二、载有本公司法定代表人、主管会计工作负责人、会计主管签名并盖章的财务报表。
- 三、报告期内在中国证监会指定报纸上公开披露过的所有本公司文件的正本及公告的原稿。
- 四、其他有关文件。

释义

释义项	指	释义内容
本公司、公司、兴业科技	指	兴业皮革科技股份有限公司。
万兴投资	指	石河子万兴股权投资合伙企业（有限合伙），为公司股东。
恒大投资	指	石河子恒大股权投资合伙企业（有限合伙），为公司股东。
远大公司	指	晋江市远大投资管理有限公司，为公司股东。
荣通公司	指	荣通国际有限公司（Fame Link International Limited），为公司股东。
华佳公司	指	华佳发展有限公司（Vast China Development Limited），为公司股东。
瑞森皮革	指	福建瑞森皮革有限公司，为公司全资子公司。
兴宁皮业	指	徐州兴宁皮业有限公司，为公司全资子公司。
兴业国际	指	兴业投资国际有限公司，注册地香港，为公司全资子公司。
宝泰皮革	指	福建宝泰皮革有限公司，为公司全资子公司福建瑞森皮革有限公司的控股子公司。
联华皮革	指	联华皮革工业有限公司，注册地印尼，为全资子公司兴业投资国际有限公司的控股子公司。
宏兴汽车皮革	指	宏兴汽车皮革（福建）发展有限公司，为公司控股子公司。
兴业东江环保	指	福建兴业东江环保科技有限公司，为公司参股公司。
CNAS	指	中国合格评定国家认可委员会（英文名称为：China National Accreditation Service for Conformity Assessment 英文缩写为：CNAS）。
清洁生产	指	将综合预防的环境保护策略持续应用于生产过程和产品中，以期减少对人类和环境的风险。即：对生产过程与产品采取整体预防的环境策略，减少或者消除它们对人类及环境的可能危害，同时充分满足人类需要，使社会经济效益最大化的一种生产模式。
牛头层皮	指	头层皮指经片皮后含有粒面的一层皮或革进行加工得到的皮革产品。
生牛皮	指	屠宰后动物胴体上剥下的、未经鞣制成革的皮，又称生皮。
牛蓝湿皮革、牛蓝皮革	指	生皮用碱式铬盐鞣制得到的外观呈蓝色的含水在制品，所以被称为蓝皮或蓝湿皮，蓝湿皮又称熟皮，可以进行片皮和削匀等机械操作。

皮坯革	指	皮革在鞣制后经加脂、干燥、未染色或已染色而尚未整饰的在制品。
二层皮	指	厚皮用片皮机剖层而得，二层经过涂饰或贴膜等系列工序制成二层革。
铬鞣	指	利用铬鞣剂的化学作用在胶原纤维之间形成交联以提高皮革结构稳定性和耐湿热稳定性的操作，是皮革工业最重要、应用最广的鞣法，鞣革效果优良，尤其适于轻革鞣制。
无铬鞣	指	采用无铬鞣剂代替铬鞣剂进行鞣革，在整个制革生产过程中，不使用含铬的化工材料。
五水分离、分流分治	指	“五水”是指皮革加工过程中产生的含铬废水、含硫废水、综合废水、生活污水及雨水。
鞋面用皮革	指	用来作为鞋面材料的皮革。
包袋用皮革	指	用来制作包袋、手袋、软包、公文包等的皮革。
家具用皮革	指	用来制作家具（如椅子、沙发等）的坐垫、靠背套等的皮革。
汽车内饰用皮革	指	用来制作汽车内饰（如座椅、方向盘、门板、仪表盘等）的皮革。
华东地区	指	包括山东、江苏、江西、安徽、浙江、福建、上海。
华南地区	指	包括广东、广西、海南。
华中地区	指	包括湖北、湖南、河南。
华北地区	指	包括北京、天津、河北、山西、内蒙古。
西北地区	指	包括宁夏、新疆、青海、陕西、甘肃。
西南地区	指	包括四川、云南、贵州、西藏、重庆。
东北地区	指	包括辽宁、吉林、黑龙江。

第二节 公司简介和主要财务指标

一、公司简介

股票简称	兴业科技	股票代码	002674
股票上市证券交易所	深圳证券交易所		
公司的中文名称	兴业皮革科技股份有限公司		
公司的法定代表人	吴华春		

二、联系人和联系方式

	董事会秘书	证券事务代表
姓名	吴美莉	张亮
联系地址	晋江市安海第二工业区兴业路 1 号	晋江市安海第二工业区兴业路 1 号
电话	0595-68580886	0595-68580886
传真	0595-68580885	0595-68580885
电子信箱	wml@xingyeleather.com	taylorz@xingyeleather.com

三、其他情况

1、公司联系方式

公司注册地址、公司办公地址及其邮政编码、公司网址、电子信箱等在报告期无变化，具体可参见 2022 年年报。

2、信息披露及备置地点

公司披露半年度报告的证券交易所网站和媒体名称及网址，公司半年度报告备置地在报告期无变化，具体可参见 2022 年年报。

3、其他有关资料

其他有关资料在报告期是否变更情况

不适用。

四、主要会计数据和财务指标

公司是否需追溯调整或重述以前年度会计数据

否。

	本报告期	上年同期	本报告期比上年同期增 减
营业收入（元）	1,196,160,195.73	740,678,833.32	61.50%
归属于上市公司股东的 净利润（元）	92,838,410.98	51,393,858.78	80.64%
归属于上市公司股东的 扣除非经常性损益的净 利润（元）	82,536,528.33	40,046,251.99	106.10%
经营活动产生的现金流 量净额（元）	-63,372,347.58	21,925,409.84	-389.04%
基本每股收益（元/股）	0.3181	0.1761	80.64%
稀释每股收益（元/股）	0.3181	0.1761	80.64%
加权平均净资产收益率	3.91%	2.23%	增加 1.68 个百分点
	本报告期末	上年度末	本报告期末比上年度末 增减
总资产（元）	4,111,554,398.96	3,787,017,726.54	8.57%
归属于上市公司股东的 净资产（元）	2,298,763,192.85	2,350,460,005.53	-2.20%

五、境内外会计准则下会计数据差异

1、同时按照国际会计准则与按照中国会计准则披露的财务报告中净利润和净资产差异情况

公司报告期不存在按照国际会计准则与按照中国会计准则披露的财务报告中净利润和净资产差异情况。

2、同时按照境外会计准则与按照中国会计准则披露的财务报告中净利润和净资产差异情况

公司报告期不存在按照境外会计准则与按照中国会计准则披露的财务报告中净利润和净资产差异情况

况。

六、非经常性损益项目及金额

单位：元

项目	金额	说明
非流动资产处置损益（包括已计提资产减值准备的冲销部分）	176,156.96	
计入当期损益的政府补助（与公司正常经营业务密切相关，符合国家政策规定、按照一定标准定额或定量持续享受的政府补助除外）	6,660,348.89	
除同公司正常经营业务相关的有效套期保值业务外，持有交易性金融资产、交易性金融负债产生的公允价值变动损益，以及处置交易性金融资产、交易性金融负债和可供出售金融资产取得的投资收益	5,861,597.13	
除上述各项之外的其他营业外收入和支出	-191,421.62	
减：所得税影响额	2,171,285.14	
少数股东权益影响额（税后）	33,513.57	
合计	10,301,882.65	

其他符合非经常性损益定义的损益项目的具体情况：

公司不存在其他符合非经常性损益定义的损益项目的具体情况。

将《公开发行证券的公司信息披露解释性公告第 1 号——非经常性损益》中列举的非经常性损益项目界定为经常性损益项目的情况说明

公司不存在将《公开发行证券的公司信息披露解释性公告第 1 号——非经常性损益》中列举的非经常性损益项目界定为经常性损益的项目的情形。

第三节 管理层讨论与分析

一、报告期内公司从事的主要业务

（一）公司的主要业务

公司主要从事天然牛皮革的研发、生产与销售。主要产品为鞋面用皮革、汽车内饰用皮革、包袋用皮革、家具用皮革以及特殊功能性皮革等。公司在鞋面用皮革和包袋用皮革领域，产品定位于中高端，主要满足国内外知名品牌的需求，丽荣、森达、TIMBERLAND、哥伦比亚、红蜻蜓、迪桑娜、菲安妮、利郎、万里马、际华集团、康奈、奥康、千百度等均为公司的客户。公司控股子公司宏兴汽车皮革主要从事汽车内饰用皮革的研发、生产和销售，目前已与国内多家汽车品牌建立合作关系，理想汽车、蔚来汽车、赛力斯问界汽车、合众哪吒汽车、吉利汽车、马自达汽车等，并已供应上述主机厂的多款车型。控股二级子公司宝泰皮革主要从事二层皮深加工，其产品为二层皮革和二层皮胶原产品原料。

（二）经营模式

1、鞋面和包袋皮革领域

公司采用直销加经销的销售模式，围绕广州地区、温州地区、成都重庆地区、福建地区、桐乡丹阳地区等国内主要皮革产品生产基地搭建销售渠道。针对大的品牌客户，公司采用直销的模式，与客户直接建立联系，及时了解客户的需求，配合其设计团队做定制化的产品研发，为客户提供全方位的服务。同时公司也采用经销商的模式开拓区域市场，借助经销渠道了解中小鞋厂的需求和产品特点，有针对性的开发产品，挖掘市场需求。

针对下游客户多批量、小批次、柔性化、快速反应的订单需求，公司实行分事业部制管理模式，对事业部总经理充分授权，减少管理层级，组织扁平化，提高管理效率，加快市场反应速度。对各事业部的产品进行差异化管理。大事业部主要生产常规产品，通过规模优势降低成本，根据对市场需求的研判，适当备货半成品，以加快交期；小事业部主要攻克个性化定制的产品，快速反应直接面对市场，加快打样速度和样品的准确率。

2、汽车内饰用皮革领域

汽车内饰用皮革属于汽车零部件，包括汽车座椅、门板、仪表板、扶手、方向盘等各个部位所使用的天然皮革。汽车内饰用皮革与其他民用皮革领域的经营模式有本质上的差异，生产企业需要通过汽车主机厂制定的严格的审核及商务定点流程，才能获得供应商资质，审核重点通常包括制革企业的技术开发能力、品质保证能力、稳定的交付能力，以及受控的成本和持续改善能力。宏兴汽车皮革凭借其在产品研发、品质管控、供应稳定、快速响应等方面的优势，获得理想汽车、蔚来汽车、赛力斯问界汽车、哪吒汽车等新能源汽车品牌的供应商资质并批量供货，同时宏兴汽车皮革也是吉利、马自达等传统汽车品牌的汽车内饰用皮革供应商。

宏兴汽车皮革拥有完整的制革全工序，以及裁切等辅助工序的研发、加工、交付能力，能够根据客户的需求提供成品整皮或成套的裁片。未来，随着我国自主汽车品牌的快速发展，宏兴汽车皮革也将实现产销量的快速增长。

3、采购模式

公司物流采购中心根据公司及子公司的年度经营计划，结合原材料库存情况，制定年度采购计划，并根据原材料市场的供需变化和价格波动情况，以及产品销售情况对年度计划进行适时调整。公司的原材料采购分为两类：原材料日常采购和原材料战略储备采购。其中，日常采购是为了满足公司正常的生产经营所需的原材料采购；当原材料的市场供求、价格等因素发生变动时，公司预测未来原材料价格变化趋势时，会进行一些战略性的采购调整。由于公司的采购规模大，在与供应商的谈判中有较强的议价能力。

4、研发设计模式

公司建有双重的研发体系，公司总部建有技术中心，事业部设有产品开发团队，研发信息共享、相互配合。技术中心侧重于前沿性的开发以及皮革基础性的研究，储备新技术和新工艺。在公司原有鞋面和包袋皮革领域，由于下游是以鞋、包袋、家具为主的时尚产业，潮流趋势变化快，事业部的产品开发团队，根据终端消费品的流行趋势进行开发，加强与下游客户设计师的沟通，借助技术中心的研发优势，协助下游客户进行新产品开发，在外观样式和功能性等方面，帮助下游企业提升产品的竞争力。

汽车内饰用皮革领域，在新车型研发设计初期，宏兴汽车皮革的研发人员积极跟进配合，依照新车型的内饰设计理念提供适配的天然皮革材料；根据设计需求，对天然皮革材料的颜色、质感、触感、纹路等进行不断的调整以提升内饰的舒适度、豪华性；并针对气味溢出、抗污性、抗氧化等性能进行测试

以提升内饰的体验感，使得天然皮革材料能够与座舱内饰设计相融合，为客户提供定制化的汽车内饰用皮革解决方案。

（三）报告期公司的经营情况

上半年，随着国内经济社会全面恢复常态化运行，一系列扩内需促消费政策落地显效，终端市场活力逐步恢复，居民消费支出恢复态势明显。上半年，社会消费品零售总额 227,588 亿元，同比增长 8.2%，全国居民人均消费支出 12,739 元，比上年同期名义增长 8.4%。受终端消费复苏影响，下游鞋包带皮革客户采购积极性提升，公司鞋包带皮革销量对比去年同期增加，产品毛利率对比去年同期有所改善。

上半年国家针对汽车行业政策指引频出，工信部、商务部推动新能源车下乡，启动“百城联动”汽车节和“千县万镇”新能源汽车消费季等，进一步稳定和扩大汽车消费。根据乘联会数据，1-6 月国内新能源车累计批发 354.4 万辆，同比增长 43.7%，1-6 月新能源车累计零售 308.6 万辆，同比增长 37.3%。公司控股子公司宏兴汽车皮革的客户主要集中于新能源汽车品牌，目前是理想汽车、蔚来汽车、问界汽车、吉利汽车以及马自达汽车等品牌的内饰皮革供应商，受益于国内新能源汽车整体销量的快速增长，以及定点供应车型的销量增长，汽车内饰皮革销量增加。此外由于生产效率提升以及内部管理改善，降本增效成果显现，报告期内，宏兴汽车皮革的收入和盈利对比去年同期显著提升。

报告期内公司实现收入 119,616.02 万元，同比增长 61.05%，归属上市公司股东净利润 9,283.84 万元，同比增长 80.64%，经营活动产生的现金流量金额-6,337.23 万元，同比下降 389.04%。

二、核心竞争力分析

1、规模优势

公司现有安海本部、安东厂区、全资子公司瑞森皮革和兴宁皮业、控股子公司宏兴汽车皮革、控股二级子公司宝泰皮革和联华皮革（印尼）等多个生产基地，具备强大的生产能力。由于公司原材料采购规模大，对供应商有较强的议价能力，此外充足的原材料储备，能够满足各种产品的订单需求，另外由于公司的产量大，可以分摊固定费用，降低单位成本，形成规模效应。

公司涵盖从生牛皮到蓝湿皮革到坯革再到成品皮革的制革工艺全流程，能够从源头上进行质量管理和成本控制，同时前后段工序的有效衔接能够提高运营效率。

2、环保优势

过去几年国家陆续修订了《环境保护法》，发布了《水污染防治行动计划》，《固体废物污染环境防治法》，出台了《制革行业规范条件》以及《制革及毛皮加工工业水污染物排放标准》，2017年9月29日，环境保护部正式发布《排污许可证申请与核发技术规范 制革及毛皮加工工业—制革工业》，要求所有制革企业都应在2018年1月1日起开始持证排污。这些政策法规的颁布意味着环境保护工作真正进入到我国政治经济社会生活的主干线，也真正成为制革企业的生命线。

公司以“绿色皮革 百年兴业”作为企业使命，多年来一直重视环保投入，引进先进环保处理设备，并在行业内率先提出“五水分离、分流分治”的制革废水处理方案，建立了完善的制革废水处理和循环回用体系。此外公司及各全资子公司均按照当地环保监督管理部门要求制定了自行监测方案，并经当地环保部门备案，通过在线监测与委托有资质的第三方共同监测的方式，确保污染物达标排放。

皮革加工过程中，生牛皮加工到蓝湿皮革段工序污染物排放最多，近年来由于环保督查执行到位，生皮加工产能指标随着不达标的制革企业被淘汰而逐渐减少，公司及子公司瑞森皮革、兴宁皮业现有年加工生牛皮310万张的环保指标，能保证公司的产能需求，公司及全资子公司都已通过环保竣工验收，并向当地环保部门申请，依法取得排污许可证。

未来随着环保督查越发严苛，将淘汰行业内众多不符合环保要求的中小企业，规范的大型企业将从中受益。

3、技术研发优势

公司建有双重的研发体系，公司总部建有技术中心，事业部设有产品开发团队，研发信息共享、相互配合。公司的技术中心被国家发改委、科技部、财政部、国家税务总局、海关总署五部委认定为“国家企业技术中心”，技术中心设有制革固废与废水资源化、环境与生态保护、高档皮革绿色制造、绿色皮革化学品及其应用、制革工业现代化、胶原资源化高值转化等六个专业研究室，拥有福建省院士专家工作站、CNAS 认可检测中心、中国轻工业制革绿色工程重点实验室，福建省皮革绿色设计与制造重点实验室。技术中心自成立以来，先后承担国家重点研发计划等国家级项目，福建省、泉州市、晋江市科技计划项目。

事业部的产品开发团队，则侧重于市场信息收集、掌握产品流行趋势，加强与下游客户设计师的沟通，实现新产品、新技术的资源共享，借助公司的研发优势协助下游客户进行新产品开发，通过赋予成品皮革的特殊性能来增加终端产品的时尚性、功能性、舒适性。未来随着消费升级，人们对于皮革制品

的要求将向时尚化、个性化、舒适化、功能化等方向转变，公司将基于强大的技术团队实现新产品研发的不断迭代创新，从而在未来的市场中受益。

在汽车内饰皮革领域，汽车主机厂在新车型研发过程中需要零配件供应商密切配合，及时提供样品进行试验、测试，并对汽车主机厂的反馈进行及时响应和迅速改进。宏兴汽车皮革一直重视提高研发能力，专注于无铬鞣制革、全植鞣制革等技术的研发，积累了丰富的研发经验，能够凭借研发优势及时、准确的满足客户需要。宏兴汽车皮革的产品已经广泛应用于汽车座椅、门板、仪表板、扶手、方向盘等，给广大消费者带来更舒适、豪华的驾乘体验。

4、区位优势

代表中国消费升级和时尚趋势的两大经济发展区域分别为长三角和粤港澳大湾区，其次，我国最具规模、最集中的四大皮制品制造基地包括广州、温州、泉州和成都，俗称“三州一都”，公司地处福建省晋江市，与上述经济发展区域和皮制品制造基地毗邻，具备得天独厚的地理优势，有利于及时获取时尚潮流趋势，深入了解下游客户的个性化需求，并通过客户的反馈迅速掌握市场动态，及时调整产品结构，快速响应市场流行趋势需求；有利于开发新客户对接公司不同类别的产品，提高原料皮的综合利用；此外，由于临近下游制造集中区域，地理上的相邻可以让公司的供货及售后服务做到及时、快捷，有利于维护客户关系的稳定。

5、汽车主机厂认证优势

宏兴汽车皮革通过前期努力，经过长时间的合格供应商认证评审，已经进入多家国内知名汽车主机厂的供应商体系，积累了优质的客户资源。鉴于汽车主机厂复杂严苛的供应商评审体系，零配件供应商一旦进入整车配套体系与汽车主机厂建立合作关系后轻易不会变更。整车配套体系下，汽车主机厂会就某款车型指定 1-2 家合格供应商供货，这样不仅便于汽车主机厂对供应商的生产过程进行监控和质量检测，还可以保证供应商生产的计划性，从而保证汽车主机厂零部件供应的稳定性。

因此能够进入汽车主机厂合格供应商名录成为衡量汽车零部件企业在生产经营能力和产品质量等方面综合竞争优势的重要标准。宏兴汽车皮革目前是国内多家汽车主机厂真皮内饰材料的主要供应商，在业界拥有良好的口碑，为宏兴汽车皮革进一步发展奠定基础。

6、生产设备优势

公司在全球范围内选购并配备了先进的生产装备。多年来，公司从意大利、法国、韩国、巴西等国引进了智能控制染色转鼓、转鼓自动供料加料系统、电脑全自动片皮机、高精度削匀机、恒压控水系统、

电脑喷浆机、电脑全自动裁切机、实验室检测分析仪、污水处理先进设备，此外公司主动参与开发了制革生产过程的智能 AI 蓝皮等级检测机、AGV 无人运输小车、自动输送线、滚光机配套自动收皮系统，目前这些自动化改造系统或设备均已应用于生产，不仅提升了公司自动化制造程度，还为产品质量的稳定性提供了硬件保障。目前公司通过与第三方机构合作共同研发，探索制革设备的智能化、自动化改造，未来随着更多的智能化、自动化设备投入使用，公司的生产效率和质量控制将再上一个新台阶。

7、人力资源优势

制革行业技术工程师需要针对不同性质的原料皮和不同风格的产品进行差异化的处理。此外，生产人员的技术能力和熟练程度也对生产效率和产品质量产生影响，公司经过多年的积累，沉淀了一批既有专业知识又有技术经验的老员工。此外公司还通过内部培训、技术人员授课等方式，将现场操作中好的经验进行推广，提高一线员工的业务能力。针对公司中高层管理及技术人员，公司与高等院校进行合作，以培训班等方式统一授课，讲解先进的管理理论和方法，提高管理团队的管理能力、决策能力和创新能力。公司目前已拥有一支高素质、经验丰富、结构合理的管理团队和技术研发队伍。公司还建立后备人才档案库，将人才职业生涯规划与企业发展同步，为公司未来可持续发展集聚后劲。

三、主营业务分析

概述

参见“一、报告期内公司从事的主要业务”相关内容。

主要财务数据同比变动情况

单位：元

	本报告期	上年同期	同比增减	变动原因
营业收入	1,196,160,195.73	740,678,833.32	61.50%	主要系本报告期宏兴汽车皮革及宝泰皮革销售增长所致。
营业成本	953,773,114.86	621,005,457.41	53.59%	主要系本报告期宏兴汽车皮革及宝泰皮革销售增长所致。
销售费用	12,223,680.87	8,243,740.52	48.28%	主要系本报告期宏兴汽车皮革销售费用增加所致。
管理费用	42,668,205.23	30,479,334.08	39.99%	主要系本报告期宏兴汽车皮革及宝泰皮革管理费用增加

				所致。
财务费用	8,550,538.62	-2,303,167.47	471.25%	主要系本报告期利息支出及汇兑损失增加所致。
所得税费用	19,116,273.91	5,866,932.62	225.83%	主要系本报告期利润增加所致。
研发投入	27,771,063.83	19,592,760.45	41.74%	主要系本报告期宏兴汽车皮革研发投入增加所致。
经营活动产生的现金流量净额	-63,372,347.58	21,925,409.84	-389.04%	主要系本报告期购买原材料支付货款增加所致。
投资活动产生的现金流量净额	-110,668,365.80	-32,665,927.68	-238.79%	主要系去年同期银行结构性存款赎回较多所致。
筹资活动产生的现金流量净额	136,787,559.23	-103,849,721.94	231.72%	主要系本报告期新增银行贷款所致。
现金及现金等价物净增加额	-39,764,131.17	-108,449,208.06	63.33%	主要系本报告期银行贷款增加所致。
税金及附加	7,943,705.91	5,747,612.33	38.21%	主要系本报告期应缴纳增值税增加所致。
其他收益	6,660,348.89	15,278,123.61	-56.41%	本报告期收到政府补助奖励减少所致。
公允价值变动收益(损失以“-”填列)	1,393,253.10	-3,697,492.11	137.68%	主要系本报告期公司持有基金的公允价值增加所致。
信用减值损失(损失以“-”号填列)	1,408,688.84	-1,102,077.93	227.82%	主要系本报告期计提的应收账款坏账准备减少所致。
资产减值损失(损失以“-”号填列)	-34,022,589.97	-13,436,561.10	153.21%	主要系本报告期存货跌价准备增加所致。
资产处置收益(损失以“-”号填列)	176,156.96	0.00		主要系本报告期处置固定资产收益增加所致。
营业外收入	54,286.82	89,559.79	-39.38%	主要系本报告期保险理赔减少所致。
营业外支出	245,708.44	2,382,667.48	-89.69%	主要系本报告期捐赠减少所致。

公司报告期利润构成或利润来源没有发生重大变动。

营业收入构成

单位：元

	本报告期		上年同期		同比增减
	金额	占营业收入比重	金额	占营业收入比重	
营业收入合计	1,196,160,195.73	100%	740,678,833.32	100%	61.50%
分行业					
牛皮革行业	1,181,628,479.99	98.79%	721,033,808.83	97.35%	63.88%
其他业务收入	14,531,715.74	1.21%	19,645,024.49	2.65%	-26.03%
分产品					
鞋包带用皮革	855,013,373.40	71.48%	653,365,147.59	88.21%	30.86%
汽车内饰用皮革	243,011,081.31	20.32%	43,606,200.55	5.89%	457.29%
二层皮胶原产品原料	60,161,158.06	5.03%	10,579,621.64	1.43%	468.65%
其他用皮革	23,442,867.22	1.96%	13,482,839.05	1.82%	73.87%
其他业务收入	14,531,715.74	1.21%	19,645,024.49	2.65%	-26.03%
分地区					
华东地区	755,255,663.17	63.14%	379,404,029.26	51.22%	99.06%
华南地区	246,424,905.48	20.60%	176,349,688.39	23.81%	39.74%
西南地区	66,631,668.73	5.57%	44,381,419.66	5.99%	50.13%
华中地区	23,935,752.47	2.00%	11,452,829.49	1.55%	108.99%
华北地区	1,682,084.15	0.14%	3,098,311.05	0.42%	-45.71%
东北地区	2,959,155.18	0.25%	192,358.36	0.03%	1,438.36%
西北地区	315,929.20	0.03%	127,531.45	0.02%	147.73%
国外	98,955,037.35	8.27%	125,672,665.66	16.97%	-21.26%

占公司营业收入或营业利润 10%以上的行业、产品或地区情况

单位：元

	营业收入	营业成本	毛利率	营业收入比上年同期增减	营业成本比上年同期增减	毛利率比上年同期增减
分行业						

牛皮革行业	1,181,628,479.99	939,833,907.88	20.46%	63.88%	56.36%	增加 3.82 个百分点
分产品						
鞋包带用皮革	855,013,373.40	691,953,380.75	19.07%	30.86%	26.80%	增加 2.59 个百分点
汽车内饰用皮革	243,011,081.31	176,661,160.34	27.30%	457.29%	406.17%	增加 7.34 个百分点
二层皮胶原产品原料	60,161,158.06	52,316,056.68	13.04%	468.65%	474.29%	减少 0.85 个百分点
其他用皮革	23,442,867.22	18,903,310.11	19.36%	73.87%	66.41%	增加 3.61 个百分点
分地区						
华东地区	745,398,493.90	604,849,951.64	18.86%	103.63%	95.30%	增加 3.46 个百分点
华南地区	244,489,785.33	189,472,743.33	22.50%	38.76%	34.74%	增加 2.31 个百分点
西南地区	66,631,668.73	46,545,459.76	30.15%	50.13%	40.89%	增加 4.58 个百分点
华中地区	23,114,179.71	19,558,855.53	15.38%	120.03%	161.30%	减少 13.36 个百分点
华北地区	88,369.65	88,275.27	0.11%	-3.92%	16.35%	减少 17.40 个百分点
东北地区	2,959,155.18	2,346,786.80	20.69%	1,438.36%	2,857.92%	减少 38.06 个百分点
西北地区				-100%	-100%	
国外	98,946,827.49	76,971,835.55	22.21%	-19.87%	-30.02%	增加 11.28 个百分点

公司主营业务数据统计口径在报告期发生调整的情况下，公司最近 1 期按报告期末口径调整后的主营业务数据

不适用。

公司需遵守《深圳证券交易所上市公司自律监管指引第 3 号——行业信息披露》中的“纺织服装相关业务”的披露要求

单位：元

	营业收入	营业成本	毛利率	营业收入比上年同期增减	营业成本比上年同期增减	毛利率比上年同期增减
分行业						
牛皮革行业	1,181,628,479.99	939,833,907.88	20.46%	63.88%	56.36%	增加 3.82 个百分点
分产品						
鞋包带用皮革	855,013,373.40	691,953,380.75	19.07%	30.86%	26.80%	增加 2.59 个百分点
汽车内饰用皮革	243,011,081.31	176,661,160.34	27.30%	457.29%	406.17%	增加 7.34 个百分点
二层皮胶原产品原料	60,161,158.06	52,316,056.68	13.04%	468.65%	474.29%	减少 0.85 个百分点
其他用皮革	23,442,867.22	18,903,310.11	19.36%	73.87%	66.41%	增加 3.61 个百分点
分地区						
华东地区	745,398,493.90	604,849,951.64	18.86%	103.63%	95.30%	增加 3.46 个百分点
华南地区	244,489,785.33	189,472,743.33	22.50%	38.76%	34.74%	增加 2.31 个百分点
西南地区	66,631,668.73	46,545,459.76	30.15%	50.13%	40.89%	增加 4.58 个百分点
华中地区	23,114,179.71	19,558,855.53	15.38%	120.03%	161.30%	减少 13.36 个百分点
华北地区	88,369.65	88,275.27	0.11%	-3.92%	16.35%	减少 17.40 个百分点
东北地区	2,959,155.18	2,346,786.80	20.69%	1,438.36%	2,857.92%	减少 38.06 个百分点
西北地区				-100%	-100%	
国外	98,946,827.49	76,971,835.55	22.21%	-19.87%	-30.02%	增加 11.28 个百分点

公司主营业务数据统计口径在报告期发生调整的情况下，公司最近 1 年按报告期末口径调整后的主营业务数据

不适用。

四、纺织服装相关行业信息披露指引要求的其他信息

1、产能情况

公司自有产能状况

	本报告期	上年同期
总产能（万平方英尺）	9,360	7,600
产能利用率	64.79%	57.68%

产能利用率同比变动超过 10%

不适用。

是否存在境外产能

公司子公司兴业国际与 PT. CISARUA CIANJUR ASR 共同在印度尼西亚设立联华皮革工业有限公司，兴业国际持股比例 90%。联华皮革 2023 年度预计将具备天然牛头层皮革年加工 1,000 万平方英尺的生产能力，未来随着联华皮革业务的逐步拓展，其产能将有序扩张。

2、销售模式及渠道情况

产品的销售渠道及实际运营方式

单位：元

销售渠道	营业收入	营业成本	毛利率	营业收入比上年同期增减（%）	营业成本比上年同期增减（%）	毛利率比上年同期增减
直销模式	756,736,448.47	592,694,702.18	21.68%	88.15	77.90	增加 4.52 个百分点
经销模式	439,423,747.26	361,078,412.68	17.83%	29.82	25.45	增加 2.87 个百分点

3、销售费用及构成

单位：元

项目	本期发生额	上期发生额	与上年同期增减
职工薪酬	6,026,947.11	4,644,907.00	29.75%
差旅费	623,673.07	338,127.47	84.45%
业务招待费	997,313.66	921,577.60	8.22%
皮展费	57,856.14	12,245.13	372.48%

折旧	147,645.42	138,688.45	6.46%
邮寄费	338,092.13	211,880.35	59.57%
出口费用	344,104.63	314,844.27	9.29%
广告宣传费	331,361.38	1,111,486.62	-70.19%
质量损失费	1,333,785.36	78,787.01	1592.90%
中介费	1,153,107.28	1,750.00	65791.84%
租赁费	663,894.53	-	-
其他销售费用	205,900.16	469,446.62	-56.14%
合计	12,223,680.87	8,243,740.52	48.28%

变动原因

差旅费增长 84.45%，主要是本报告期宏兴汽车皮革差旅费增加所致；

邮寄费增长 59.57%，主要是本报告期文件等邮寄量增加所致。

质量损失增长 1592.90%，主要是本报告期宏兴汽车皮革质量损失增加所致；

中介费增长 65791.84%，主要是本报告期国际业务咨询服务费增加所致；

租赁费 66.39 万元，主要是本报告期新增租赁成品销售仓库所致；

广告宣传费下降 70.19%，主要是本报告期产品宣传费减少所致。

4、加盟、分销

加盟商、分销商实现销售收入占比超过 30%

前五大分销商

序号	加盟商名称	开始合作时间	是否为关联方	销售总额（元）
1	第一名	2020 年 4 月 1 日	否	53,594,866.91
2	第二名	2000 年 6 月 1 日	否	45,047,965.70
3	第三名	2004 年 8 月 1 日	否	36,699,895.71
4	第四名	2018 年 6 月 2 日	否	36,028,163.83
5	第五名	2017 年 9 月 1 日	否	24,191,570.22
合计	--	--	--	195,562,462.37

5、线上销售

无。

6、代运营模式

无。

7、存货情况

存货情况

主要产品	存货周转天数	存货数量 (张)	存货库龄	存货余额同比增减情况	原因
牛头层皮革	250	2,881,556.10	1年以内	26.13%	主要是本报告期销售增长，皮料采购相应增加所致。
		160,008.70	1-2年	47.95%	部分库存未消化。
		111,803.00	2年以上	-10.06%	

存货跌价准备的计提情况

单位：元

项目	期初余额	本期增加		本期减少		期末余额
		计提	其他	转回或转销	其他	
原材料	2,729,153.56	5,560,481.87		3,824,348.00		4,465,287.43
在产品	21,245,887.22	3,604,127.71		7,252,629.41		17,597,385.52
库存商品	1,672,471.36	3,873,214.65		239,774.78		5,305,911.23
自制半成品	25,966,814.56	9,263,533.32		9,439,174.10		25,791,173.78
发出商品	10,372,135.80	11,721,232.42		10,144,614.80		11,948,753.42
合计	61,986,462.50	34,022,589.97		30,900,541.09		65,108,511.38

8、品牌建设情况

不适用。

9、其他

无。

五、非主营业务分析

单位：元

	金额	占利润总额比例	形成原因说明	是否具有可持续性
投资收益	6,827,864.54	5.44%	主要系本报告期收到晋江农商行分红款及银行结构性存款利息收入。	否
公允价值变动损益	1,393,253.10	1.11%	主要系本报告期持有的观富皮格基金的公允价值变动损益。	否
资产减值	-34,022,589.97	-27.11%	系本报告期计提的存货跌价准备。	否
营业外收入	54,286.82	0.04%	主要系本报告期处置固定资产净收益。	否
营业外支出	245,708.44	0.20%	主要系本报告期处理固定资产净损失。	否
其他收益	6,660,348.89	5.31%	主要系本报告期收到的政府补助及奖励款。	否
信用减值损失	1,408,688.84	1.12%	系本报告期冲回的应收账款及其他应收款坏账准备。	否
资产处置收益	176,156.96	0.14%	系本报告期处置固定资产的收益。	否

六、资产及负债状况分析

1、资产构成重大变动情况

单位：元

	本报告期末		上年末		比重增减	重大变动说明
	金额	占总资产比例	金额	占总资产比例		
货币资金	782,537,779.53	19.03%	823,312,621.14	21.74%	减少 2.71 个百分点	不适用。
应收账款	441,030,099.47	10.73%	411,687,147.98	10.87%	减少 0.14 个	不适用。

					百分点	
合同资产		0.00%		0.00%	0.00%	不适用。
存货	1,209,595,956.03	29.42%	1,016,420,257.87	26.84%	增加 2.58 个 百分点	不适用。
投资性房地产	27,498,522.58	0.67%	28,415,510.14	0.75%	减少 0.08 个 百分点	不适用。
长期股权投资	122,448,153.79	2.98%	114,876,655.78	3.03%	减少 0.05 个 百分点	不适用。
固定资产	578,937,333.71	14.08%	529,152,610.09	13.97%	增加 0.11 个 百分点	不适用。
在建工程	65,555,872.86	1.59%	93,479,832.54	2.47%	减少 0.88 个 百分点	不适用。
使用权资产	6,395,286.48	0.16%	3,511,806.38	0.09%	增加 0.07 个 百分点	主要系本报告期新增租赁厂房所致。
短期借款	566,623,434.26	13.78%	316,826,994.01	8.37%	增加 5.41 个 百分点	主要系本报告期银行短期贷款增加所致。
合同负债	12,556,261.39	0.31%	7,055,410.46	0.19%	增加 0.12 个 百分点	主要系本报告期预收货款增加所致。
长期借款	93,603,154.83	2.28%	74,843,704.83	1.98%	增加 0.30 个 百分点	不适用。
租赁负债	3,090,362.95	0.08%	813,740.74	0.02%	增加 0.06 个 百分点	主要系本报告期新增租赁厂房所致。
预付款项	119,292,976.64	2.90%	88,596,037.05	2.34%	增加 0.56 个 百分点	主要系本报告期预付货款增加所致。
其他非流动资产	73,003,843.74	1.78%	54,887,847.09	1.45%	增加 0.33 个 百分点	主要系本报告期预付工程款增加所致。
应付票据	75,646,470.18	1.84%	24,415,900.19	0.64%	增加 1.20 个	主要系本报告期开具应付票据增

					百分点	加所致。
应付职工薪酬	29,090,254.61	0.71%	44,159,591.34	1.17%	减少 0.46 个 百分点	主要系本报告期 支付 2022 年度 职工薪酬所致。

2、主要境外资产情况

不适用。

3、以公允价值计量的资产和负债

单位：元

项目	期初数	本期公允价值变动损益	计入权益的累计公允价值变动	本期计提的减值	本期购买金额	本期出售金额	其他变动	期末数
金融资产								
1.交易性金融资产（不含衍生金融资产）	285,176,402.56	864,806.56			565,000,000.00	530,000,000.00		321,041,209.12
4.其他权益工具投资	35,787,581.03		21,636,856.86		1,266,408.00			37,674,003.15
5.其他非流动金融资产	27,822,972.53	528,446.54						28,351,419.07
应收款项融资	69,121,973.11							75,379,124.94
上述合计	417,908,929.23	1,393,253.10	21,636,856.86	0.00	566,266,408.00	530,000,000.00	0.00	462,445,756.28

报告期内公司主要资产计量属性是否发生重大变化

否。

4、截至报告期末的资产权利受限情况

单位：元

项目	期末账面价值	受限原因
----	--------	------

其他货币资金	18,546,618.40	信用证保证金、银行承兑汇票保证金、履约保证金、证券户余额
在建工程	47,360,252.39	宝泰皮革借款抵押
无形资产	8,125,139.3	宝泰皮革借款抵押

七、投资状况分析

1、总体情况

不适用。

2、报告期内获取的重大的股权投资情况

不适用。

3、报告期内正在进行的重大的非股权投资情况

不适用。

4、金融资产投资

(1) 证券投资情况

单位：元

证券品种	证券代码	证券简称	最初投资成本	会计计量模式	期初账面价值	本期公允价值变动损益	计入权益的累计公允价值变动	本期购买金额	本期出售金额	报告期损益	期末账面价值	会计核算科目	资金来源
基金	无	观富皮格私募证券投资基金	50,000,000.00	公允价值计量	47,150,000.00	800,000.00	0.00	0.00	0.00	800,000.00	47,950,000.00	交易性金融资产	自有资金
基金	无	博芮东方价值27号私募	8,000,000.00	公允价值计量	8,026,402.56	64,806.56	0.00	0.00		64,806.56	8,091,209.12	交易性金融资产	自有资金

		证券投资 基金											
合计	58,000,000.00	--	55,176,402.56	864,806.56	0.00	0.00	0.00	864,806.56	56,041,209.12	--	--		
证券投资审批董事会公告披露日期	2021 年 4 月 7 日												

(2) 衍生品投资情况

公司报告期不存在衍生品投资。

5、募集资金使用情况

公司报告期无募集资金使用情况。

八、重大资产和股权出售

1、出售重大资产情况

公司报告期未出售重大资产。

2、出售重大股权情况

不适用。

九、主要控股参股公司分析

主要子公司及对公司净利润影响达 10% 以上的参股公司情况

单位：元

公司名称	公司类型	主要业务	注册资本	总资产	净资产	营业收入	营业利润	净利润
瑞森皮革	子公司	牛皮革加工生产	150,000,000.00	585,919,665.27	482,208,607.08	90,443,285.30	546,734.57	-431,657.99
兴宁皮业	子公司	牛皮革加工生产	75,000,000.00	219,904,667.23	54,494,139.26	115,644,560.00	4,841,401.57	-3,804,019.92
宏兴汽车皮革	子公司	牛皮革加工生产	90,277,778.00	523,495,706.60	177,334,815.15	246,101,894.49	43,280,388.33	34,282,779.86

报告期内取得和处置子公司的情况

不适用。

主要控股参股公司情况说明

本报告期，宏兴汽车皮革净利润 3,428.28 万元，较上年同期净利润增长 262.38%，对公司合并净利润产生积极影响。宏兴汽车皮革净利润增长的主要原因，受益于国内新能源汽车整体销量的快速增长，以及宏兴汽车皮革定点供应车型的销量增长，汽车内饰皮革销量增加所致。

十、公司控制的结构化主体情况

不适用。

十一、公司面临的风险和应对措施

1、环保政策的风险

过去几年国家陆续修订了《环境保护法》，发布了《水污染防治行动计划》，《固体废物污染环境防治法》，出台了《制革行业规范条件》以及《制革及毛皮加工工业水污染物排放标准》，2017 年 9 月 29 日，环境保护部正式发布《排污许可证申请与核发技术规范制革及毛皮加工工业—制革工业》，要求所有制革企业都应在 2018 年 1 月 1 日起开始持证排污，这些政策法规的颁布意味着环境保护工作真正进入到我国政治经济社会生活的主干线，也真正成为制革企业生产发展的生命线。

未来如果国家环境保护力度不断加强，出台新的规定和政策，对制革企业实行更为严格的污染监管指标或规范，企业的排放标准也将相应提高，公司将投入更多的环保设施和环保费用，将导致公司经营成本上升。

公司环保方面合法合规与负责环保工作的相关人员的环保意识和责任心息息相关，未来如果由于环保系统工作人员操作不规范，也可能造成污染物的泄漏或者处置不当，这些情形增加了公司违反环保相关法律法规的风险。公司将通过增加培训的方式提高相关人员的环保意识和责任心，尽量杜绝该情况的发生。

2、产品创新与技术进步的风险

技术创新是公司赖以保持议价优势和抵御同行业竞争的一个重要手段。如果公司的技术研发和产品升级换代不能持续及时把握下游产业和最终消费者需求的变化趋势并紧跟市场发展的热点，公司的新产品设计和开发能力不能够满足客户的需求，将不能在行业中继续取得竞争优势，从而导致业务损失或客

户流失。

3、主要原材料价格波动的风险

公司产品的主要原材料为牛原皮,因此,牛原皮采购价格的变化会对公司的经营业绩产生重要影响。如果牛原皮价格大幅波动,将给公司的盈利能力带来不利影响。

4、汇率风险

公司原皮主要通过进口采购并且金额较大,结算主要使用美元等外币结算。随着公司经营规模的进一步扩大,公司对外采购的金额也将进一步增加,因此汇率的变动将给公司的收益带来一定的影响。

5、技术失密及核心技术人员流失的风险

皮革鞣制技术具有很强的专业性,技术配方和生产工艺的研究和保护是公司生产经营的关键因素之一。为此,公司制订了整套技术保密制度。

虽然公司针对核心技术人员及保密配方采取了一系列保护措施,但如果未来公司多数核心技术人员流失,而公司不能及时补充合格的技术人员,将对公司的新产品开发和未来发展造成不利影响;同时由于公司未将所有配方和技术申请专利加以保护,如果公司对技术或配方的保密不够完善,将可能导致部分技术或配方失密,从而对公司正常的生产经营带来不利影响。

6、流行趋势变化致使天然皮革在鞋面用皮革使用量减少的风险

近年,随着人们生活习惯的改变,穿衣风格由原来的商务时尚逐渐的转变成为休闲时尚。天然皮革制品尤其是皮鞋一直以来给大众消费者的感觉就是商务风格,因此流行趋势的变化对天然皮革在鞋面用皮的使用量上会产生不利的影响。但是公司通过改变产品的风格,同时通过开拓布袋用皮市场、家具用皮市场以及国际市场等措施,拓展天然皮革的使用场景,以减少其对公司产销量的影响。

7、中美贸易战的风险

中美贸易战经过多年较量目前趋势仍不明朗,如果中美贸易战升级,美国政府将对中国出口的皮鞋等皮革制品加征关税,这将影响下游产品的销售,进而影响产品皮的销量。此外如果中国采取关税反制措施,对从美国进口的牛原皮加征关税,将增加公司牛原皮的采购成本,对公司的生产经营带来不利影响。

第四节 公司治理

一、报告期内召开的年度股东大会和临时股东大会的有关情况

1、本报告期股东大会情况

会议届次	会议类型	投资者参与比例	召开日期	披露日期	会议决议
2022 年度股东大会	年度股东大会	46.77%	2023 年 5 月 16 日	2023 年 5 月 17 日	兴业皮革科技股份有限公司 2022 年度股东大会决议的公告 (www.cninfo.com.cn)

2、表决权恢复的优先股股东请求召开临时股东大会

不适用。

二、公司董事、监事、高级管理人员变动情况

公司董事、监事和高级管理人员在报告期没有发生变动，具体可参见 2022 年年报。

三、本报告期利润分配及资本公积金转增股本情况

公司计划半年度不派发现金红利，不送红股，不以公积金转增股本。

四、公司股权激励计划、员工持股计划或其他员工激励措施的实施情况

1、股权激励

(1) 2023 年 4 月 22 日，公司召开第六届董事会第二次会议，审议通过了《关于公司〈2023 年股票期权激励计划（草案）〉及其摘要的议案》《关于公司〈2023 年股票期权激励计划实施考核管理办法〉的议案》及《关于提请股东大会授权董事会办理公司 2023 年股票期权激励计划相关事项的议案》等议案。同日，公司召开第六届监事会第二次会议，审议通过了《关于公司〈2023 年股票期权激励计划（草案）〉及其摘要的议案》《关于公司〈2023 年股票期权激励计划实施考核管理办法〉的议案》及《关于核实公司〈2023 年股票期权激励计划首次授予部分激励对象名单〉的议案》，公司监事会对本激励计划的相关事项进行核实并出具了相关核查意见。

(2) 2023 年 5 月 16 日，公司召开 2022 年度股东大会，审议通过了《关于公司〈2023 年股票期权

激励计划（草案）及其摘要的议案》《关于公司〈2023 年股票期权激励计划实施考核管理办法〉的议案》及《关于提请股东大会授权董事会办理公司 2023 年股票期权激励计划相关事项的议案》，公司实施本激励计划获得股东大会批准，董事会被授权确定股票期权授予日，在激励对象符合条件时向其授予股票期权并办理授予股票期权所必需的全部事宜。

（3）2023 年 5 月 30 日，公司召开第六届董事会第三次会议、第六届监事会第三次会议，审议通过了《关于向 2023 年股票期权激励计划激励对象首次授予股票期权的议案》，确定首次授权日为 2023 年 5 月 30 日。

（4）2023 年 6 月 27 日，公司召开第六届董事会第四次会议、第六届监事会第四次会议，审议通过《关于调整 2023 年股票期权激励计划行权价格的议案》，鉴于公司实施了 2022 年年度权益分派方案，公司董事会同意 2023 年股票期权激励计划首次及预留授予股票期权的行权价格由 8.19 元/份调整为 7.69 元/份。

经深圳证券交易所、中国证券登记结算有限责任公司深圳分公司审核确认，本次授予股票期权登记已于 2023 年 7 月 10 日完成。

2、员工持股计划的实施情况

不适用。

3、其他员工激励措施

不适用。

第五节 环境和社会责任

一、重大环保问题情况

上市公司及其子公司是否属于环境保护部门公布的重点排污单位

是。

环境保护相关政策和行业标准

污染物的排放标准执行以下国家标准：

序号	污染物	国家标准
1	废水	《污水综合排放标准》（GB8978-1996）表 1 标准和表 4 三级标准、制革及毛皮加工工业水污染物排放标准（GB30486-2013）表 2 间接排放限值标准 《污水排入城镇下水道水质标准》（GB/T 31962-2015）
2	废气	(1) 《大气污染物综合排放标准》（GB16297-1996）表 1、表 2 中二类区 II 时段标准 (2) 《恶臭污染物排放标准》（GB14554-93）表 1 二级和表 2 标准。
3	固体废物	(1) 《一般工业固体废物贮存、处置场污染控制标准》（GB18599-2001） (2) 《危险废物贮存污染控制标准》（GB18597-2001）
4	噪声	(1) 《工业企业厂界环境噪声排放标准》（GB12348-2008）3 类标准

环境保护行政许可情况

公司及全资子公司在建设前进行环境影响评价，在建设完成后办理项目环保竣工验收。公司及全资子公司均向当地环保部门申请，并依法取得排污许可证。

公司或子公司名称	主要污染物及特征污染物的种类	主要污染物及特征污染物的名称	排放方式	排放口数量	排放口分布情况	排放浓度/强度	执行的污染物排放标准	排放总量	核定的排放总量	超标排放情况
兴业科技（安海厂区）	水污染物	COD	间接排放	1	总排口	131.609 mg/L	300 mg/L	55.203 吨	196.2 吨	否
		氨氮				8.520 mg/L	70 mg/L	4.326 吨	45.78 吨	否
		总氮				57.008 mg/L	140 mg/L	25.061 吨	91.56 吨	否
		总铬				0.190	1.5 mg/L	0.051 吨	0.196	否

						mg/L			吨	
兴业科技（安东厂区）	水污染物	COD	间接排放	1	总排口	156.977 mg/L	300 mg/L	32.614 吨	125.43 吨	否
		氨氮				1.146 mg/L	70 mg/L	0.202 吨	29.269 吨	否
		总氮				37.569 mg/L	140 mg/L	7.913 吨	58.538 吨	否
		总铬				0.257 mg/L	1.5 mg/L	0.054 吨	0.205 吨	否
瑞森皮革	水污染物	COD	间接排放	1	总排口	119.5 mg/L	300 mg/L	13.057 吨	310.5 吨	否
		氨氮				1.683 mg/L	35 mg/L	0.2048 吨	9.31 吨	否
		总氮				39.416 mg/L	80 mg/L	4.5422 吨	88.125 吨	否
		总铬				0.332 mg/L	1.5 mg/L	0.1226 吨	0.2603 吨	否
兴宁皮业	水污染物	COD	间接排放	1	总排口	131.31 mg/L	300 mg/L	30.48 吨	690 吨	否
		氨氮				3.16 mg/L	35 mg/L	1.11 吨	53.3 吨	否
宏兴汽车皮革	水污染物	COD	直接排放	1	总排口	74.05mg/L	100mg/L	0.91 吨	/	否
		氨氮				4.216mg/L	25mg/L	0.0029 吨	/	否
		总氮				22.408mg/L	50mg/L	0.0833 吨	/	否
宝泰皮革	水污染物	COD	间接排放	1	总排口	153.204 mg/L	300 mg/L	1.460 吨	30.02 吨	否
		氨氮				0.259 mg/L	35 mg/L	0.020 吨	4.503 吨	否
		总氮				33.676 mg/L	80 mg/L	0.637 吨	121 吨	否
		总铬				0.231 mg/L	1.5 mg/L	0.003 吨	0.060 吨	否

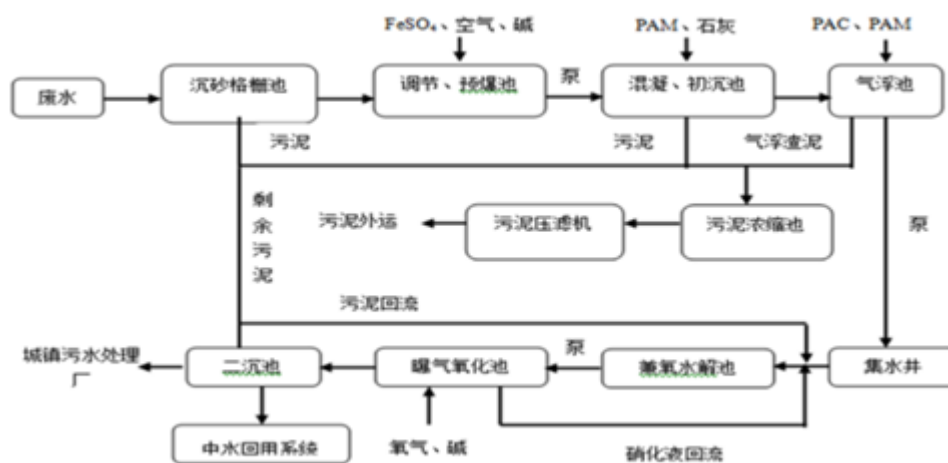
对污染物的处理

(1) 废水处理

公司制定了严密的废水治理方案，采取“五水分离、分流分治、循环使用、减少排污”的处理方法，建立了完善的制革废水处理和循环利用体系。“五水”是指皮革加工过程中产生的含铬废水、含硫废水、综合废水、生活污水及雨水；“五水分离”是指公司在建设规划时，将五种废水的收集管道分开铺设，按废水种类分别收集，有针对性的进行污水处理。含铬废水主要产生于鞣制阶段，在该类车间设置单独管网，收集至铬液集水池；含硫废水主要产生于浸灰阶段，在该类车间设置单独管网，收集至灰液集水池；其余废水由综合废水管网收集至综合废水调节池；厂区的生活污水采用专用管道集中收集，经三级化粪池处理后排入城镇生活污水管网；厂区雨水采用专用管道集中收集、规范排放。废水收集后需要针对不同种类的废水采取有针对性的污水处理措施处理。具体的“五水”治理措施如下：

① 综合污水处理

综合废水处理工艺为物化结合 A/O 工艺微生物技术的处理方法。即车间综合废水经污水管网收集后汇入公司污水处理设施调节池，含铬废水经反应池加药絮凝反应后，由隔膜泵加压泵入板框压滤机压滤后滤液进入综合污水调节池与综合废水一起处理。综合污水进入污水处理站后，经沉砂格栅池、沉砂池将大部分固体颗粒去除后流入调节预曝池，进行充分调质、调量后由泵打入混凝池、初沉池，加入 PAM、石灰等进行混凝、沉淀，沉淀分离的上清液进入气浮池，加入 PAC、PAM，去除气浮浮渣后通过集水井进入 A/O 生化系统进行厌氧、好氧处理，去除废水中的 COD、氨氮及硫化物等，经过生化处理达标后的废水一部分通过中水回用系统处理后回用于生产，其余部分通过污水管网汇入城镇污水处理厂进行统一处理。

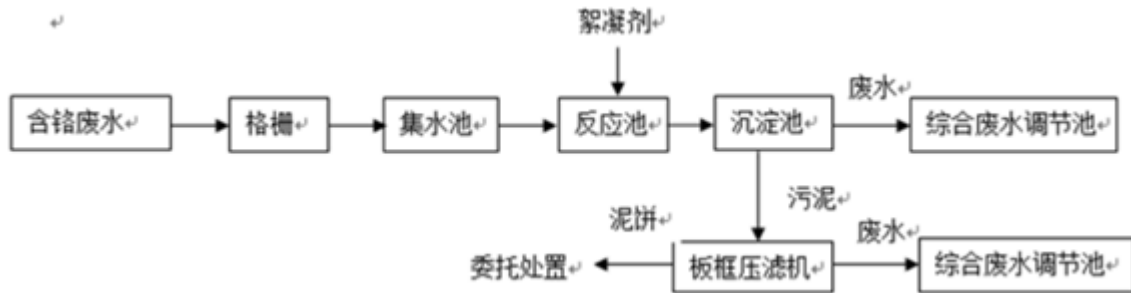


② 含铬废水

含铬废水经格栅去除大颗粒的悬浮物后进入集水井，再通过泵抽入反应沉淀池，分别加入石灰和絮凝剂并采用机械搅拌器搅拌使其充分进行中和、混凝反应，经沉淀池沉淀实现泥水分离，处理达标的废水进入综合废水调节池。其污泥通过泵抽入板框压滤机进行压滤脱水，将含铬废水中的铬金属与污泥一同过滤截留，产生的滤液进入综合废水处理系统的调节池进一步处理；板框压滤机压滤脱水处理后的含

铬污泥送往有资质单位进行处置。含铬废水处理工艺流程图如下：

综合污水处理工艺流程如下：



③含硫废水

公司引进清洁生产先进技术，含硫废水实行在毛皮生产车间循环回用。

④生活污水、雨水

厂区的生活污水采用专用管道集中收集，经三级化粪池处理后排入城镇生活污水管网；雨水采用专用管道集中收集、排放。

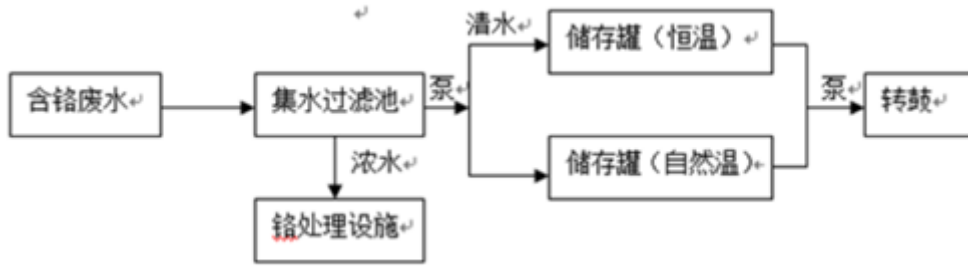
(2) 清洁生产，循环利用

①中水回用系统工艺

经过 A/O 生化系统处理二沉池沉淀后的达标废水，一部分经过中水回用系统处理后回用于生产，中水回用系统主要使用膜处理技术进行净化及深度处理，处理后的高质量达标清水回用于生产。其具体流程如下：



在毛皮加工鞣制区域建设“含铬废液循环利用系统”，利用废液专用收集设备收集，过滤器滤除毛渣等大颗粒物，得出清液。通过专用管道泵入铬液储存池罐。通过控制温度和铬液浓度比例，得以再次使用。有效循环利用率达 95% 以上。工艺流程图如下：



③毛皮生产车间含硫废液循环利用技术

在浸灰区域，建设“含硫废水循环利用系统”，使用保毛法清洁生产工艺，使用滤毛机滤除毛渣，利用废液专用收集设备收集，通过专用管道泵入灰液储存罐，通过控制温度和灰液浓度比例，得以再次使用。有效循环利用率达 95% 以上。工艺流程图如下：



(3) 废气处理

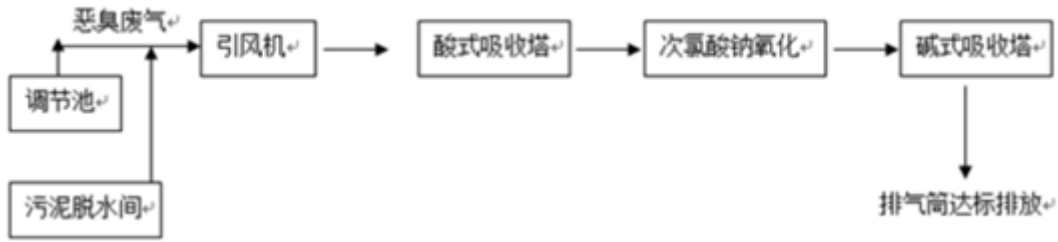
①污水处理设施废气处理

公司污水处理站，采用密封措施把格栅井、调节池、污泥脱水间、初沉池、沉淀池、反应池等设施密闭，在运行过程中产生的恶臭废气通过集气装置输送至废气处理设施，经废气处理设施处理后的废气分别通过 25 米和 40 米高烟囱高空达标排放，排放完全符合标准要求，设施使用的循环水定期排放至污水处理设施进行处理。废气处理工艺流程图如下：

A



B



②毛皮仓库废气处理

毛皮库产生的恶臭气体经过废气处理设施处理后通过 15 米高的排气筒排放，具体处理工艺流程如下：



③毛皮生产车间废气处理

毛皮生产车间浸灰、脱毛、去肉、片皮工序产生恶臭废气，公司采取对该车间进行密闭管理，恶臭废气由抽风设施收集进入单独配置的处理设施处理，使用引风加酸碱法除臭技术，废气达标后由 25 米烟囱高空排放。其废气处理工艺流程图如下：



④磨革废气处理

皮革在磨革机处理时会产生磨革粉尘，磨革粉尘经袋式除尘器除尘。磨革粉尘经袋式除尘器收集后压为饼状袋装，委托有资质单位处置。废气排放符合排放标准要求。磨革粉尘处理流程图如下：



⑤涂饰废气处理

在喷涂工序中，每个喷涂机的喷涂作业均在箱内密闭进行，废气经水喷淋系统处理后，由排气管道收集通过高 15 米的排气筒达标排放。

（4）噪声的治理

- ① 维护设备处于良好的运行状态，减少因设备运转不正常时噪声异常增加；
- ② 定期检查、维修隔声罩和避震装置，及时更换不合要求的设备，防止机械噪声的升高；
- ③ 采取声学控制措施，对声源采用消声、隔振和减震措施，在传播途径上增设吸声、隔声等措施，以降低噪声污染源、减少声能的向外传播；
- ④ 采用“闹静分开”和“合理布局”的原则，使高噪声设备尽可能远离噪声敏感区；
- ⑤ 加强厂区绿化，组成多层次的降噪屏障，以达到消耗声能、削弱噪声的目的。

（5）固体废物的处理

公司在生产经营过程中产生的固体废物包括一般固体废物和危险固体废物。生产过程脱毛、去肉、剖层工序产生的毛渣、肉渣、皮渣，综合污水处理产生的一般污泥，职工生活垃圾等属于一般固体废弃物。危险固体废物包括含铬污水处理设施产生的含铬污泥，削匀工序产生皮屑及下脚料、磨革粉，及含铬包装袋、废矿物油、废染料涂料等。

对于一般固体废弃物和其他废物尽可能资源化再利用，危险废物由公司内部收集整理后通过有资质的处置危险固体废物公司配备的专用运输车按照规定路线运往该公司的处置中心进行无害化处置。

突发环境事件应急预案

为预防、预警和应急处置突发环境事件或由安全生产次生、衍生的各类突发环境事件，公司及各全资子公司而制定了突发环境事件应急预案，应急预案的可行性经专家评审会审核通过，并经当地环保部门备案。公司及全资子公司定期开展应急演练。

按突发环境事件严重性和紧急程度，将突发环境事件级别分为三级：较大突发环境事件（I级）、一般突发环境事件（II级）、轻微突发环境事件（III级），并有相应的响应措施。由公司主要负责人担任总指挥和副总指挥，下设应急指挥办公室，为应急组织日常机构。

环境治理和保护的投入及缴纳环境保护税的相关情况

不适用。

环境自行监测方案

公司及各全资子公司均按照当地环保监督部门要求制定了自行监测方案，并经当地环保部门备案。通过在线监测与委托有资质的第三方共同监测的方式，定期对污染物排放进行监测，并信息公开。

报告期内因环境问题受到行政处罚的情况

无。

其他应当公开的环境信息

无。

在报告期内为减少其碳排放所采取的措施及效果

为响应国家“碳达峰、碳中和”目标，公司主动承担社会责任，在生产中坚持低碳环保的经营理念，报告期内公司安东厂区在厂房屋顶安装使用光伏发电系统，2023 年上半年累积使用光伏发电 190.17 万千瓦时。

其他环保相关信息

无。

二、社会责任情况

在股东和债权人权益保护方面，公司严格按照《公司法》、《证券法》、《深圳证券交易所股票上市规则》、《深圳证券交易所上市公司自律监管指引第 1 号——主板上市公司规范运作》等法律、法规、规范性文件的规定，合规运作，不断完善公司的法人治理结构。

在职工权益方面，严格执行《劳动法》、《劳动合同法》等法律、法规的有关规定，尊重和维护员工的合法权益，为员工提供安全的工作环境，注重员工的健康和安全，此外通过组织活动丰富员工的业余生活，增强员工对公司的归属感。

在供应商、客户权益保护方面，公司将诚信经营作为企业发展的基石，注重与各相关方的沟通，把供应商和客户的满意度作为衡量工作的标准之一，与供应商和客户建立了战略合作伙伴关系，充分尊重并保护供应商和客户的合法权益，杜绝商业贿赂和不正当交易等情形。

第六节 重要事项

一、公司实际控制人、股东、关联方、收购人以及公司等承诺相关方在报告期内履行完毕及截至报告期末超期未履行完毕的承诺事项

承诺事由	承诺方	承诺类型	承诺内容	承诺时间	承诺期限	履行情况
首次公开发行或再融资时所作承诺	实际控制人、董事、监事、高管	股份锁定承诺	间接持有本公司股份的实际控制人吴华春承诺：在其担任本公司董事、高级管理人员期间，每年转让的股份不超过其间接持有的本公司股份的 25%，离职后半年内，不转让其间接持有的本公司股份。间接持有本公司股份的其他董事、监事、高级管理人员承诺：在其担任本公司董事、监事、高级管理人员期间，每年转让的股份不超过其间接持有的本公司股份的 25%，离职后半年内，不转让其间接持有的本公司股份。	2010 年 9 月 16 日	长期	正常履行
首次公开发行或再融资时所作承诺	公司股东万兴投资、恒大投资、荣通公司、华佳公司、远大公司、新余润亨投资有限公司、实际控制人	关于避免同业竞争的承诺	公司股东石河子万兴股权投资合伙企业（有限合伙）、石河子恒大股权投资合伙企业（有限合伙）、荣通国际有限公司、华佳发展有限公司、晋江市远大投资管理有限公司、新余润亨投资有限公司及实际控制人吴华春先生承诺在本承诺函签署之日：本公司（本人及本人控制的公司）均未生产、开发任何与股份公司及其下属子公司生产的产品构成竞争或可能竞争的产品，未直接或间接经营任何与股份公司及其下属子公司的业务构成竞争或可能竞争的业务，也未参与投资任何与股份公司及其下属子公司生产的产品或经营的业务构成竞争或可能构成竞争的其他企业。自本承诺函签署之日起，本公司（本人及本人控制的公司）将不生产、开发任何与股份公司及其下属子公司生产的产品构成竞争或可能构成竞争的产品，不直接或间接经营任何与股份公司及其下属子公司经营的业务构	2012 年 4 月 17 日	长期	正常履行

			成竞争或可能构成竞争的业务，也不参与投资任何与股份公司及其下属子公司生产的产品或经营的业务构成竞争或可能构成竞争的其他企业。自承诺函签署之日起，如股份公司及其下属子公司进一步拓展产品和业务范围，本公司（本人及本人控制的公司）将不与股份公司及其下属子公司拓展后的产品或业务相竞争；若与股份公司及其下属子公司拓展后的产品或业务产生竞争，则本公司（本人及本人控制的公司）及下属子公司将以停止生产或经营相竞争的业务或产品的方式、或者将相竞争的业务纳入到股份公司经营的方式、或者将相竞争的业务转让给无关联关系的第三方的方式避免同业竞争。如上述承诺被证明是不真实的或未被遵守，本公司（本人）将向股份公司赔偿一切直接和间接损失。			
首次公开发行或再融资时所作承诺	股东万兴投资、恒大投资、荣通公司、华佳公司、远大公司、新余润亨投资有限公司、实际控制人、全体董事。	关于关联交易的承诺	公司股东石河子万兴股权投资合伙企业（有限合伙）、石河子恒大股权投资合伙企业（有限合伙）、荣通国际有限公司、华佳发展有限公司、晋江市远大投资管理有限公司、新余润亨投资有限公司、及实际控制人吴华春承诺将避免与本公司进行关联交易，如其与本公司不可避免地出现关联交易时，将根据《公司法》和公司章程的规定，依照市场规则，本着一般商业原则，通过签订书面协议，公平合理地进行交易，以维护股份公司及所有股东的利益，将不利用其在股份公司中的地位，为其在与股份公司关联交易中谋取不正当利益。公司全体董事承诺本公司发行股票并上市后涉及关联交易事项时，全体董事将严格按照《公司章程》等对关联交易的规定进行操作。	2010年9月16日	长期	正常履行
首次公开发行或再融资时所作承诺	公司	关于利润分配的承诺	公司实施积极连续、稳定的股利分配政策，公司的利润分配应当重视投资者的合理投资回报和公司的可持续发展，利润分配政策保持连续性和稳定性，健全现金分红制度；公司在选择利润分配方式时，相对于股票股利等分配方式优先采用现金分红的利润分配方式；具备现金	2014年4月26日	长期	正常履行

		<p>分红条件的，应当采用现金分红进行利润分配。存在股东违规占用公司资金情况的，公司应当扣减该股东所分配的现金红利，以偿还其占用的资金。</p> <p>1、差异化的现金分红政策。公司董事会应当综合考虑所处行业特点、发展阶段、自身经营模式、盈利水平以及是否有重大资金支出安排等因素，按照公司章程规定的程序，提出差异化的现金分红政策：①公司发展阶段属成熟期且无重大资金支出安排的，进行利润分配时，现金分红在本次利润分配中所占比例最低应达到 80%；②公司发展阶段属成熟期且有重大资金支出安排的，进行利润分配时，现金分红在本次利润分配中所占比例最低应达到 40%；③公司发展阶段属成长期且有重大资金支出安排的，进行利润分配时，现金分红在本次利润分配中所占比例最低应达到 20%；公司发展阶段不易区分但有重大资金支出安排的，可以按照前项规定处理。</p> <p>2、实施现金分红的具体条件、比例和期间间隔。</p> <p>（1）实施现金分配的条件：①公司该年度或半年度事项的可分配利润为正值，即公司弥补亏损，提取公积金后的税后利润为正值；②公司累计可供分配利润为正值，当年每股累计可供分配利润不低于 0.1 元；③审计机构对公司的该年度或半年度财务报告出具无保留意见的审计报告；④公司无重大投资计划或重大现金支出等事项发生（募集资金投资项目除外）。重大投资计划或重大现金支出事项指以下情形之一：公司未来十二个月内拟对外投资、收购资产或购买设备累计支出达到或超过公司最近一期经审计净资产的 50%，且超过 5,000 万元；公司未来十二个月内拟对外投资、收购资产或购买设备累计支出达到或超过公司最近一期经审计总资产的 30%；公司因前述第④款规定的特殊情况而不进行现金分红，或公司符合现金分红条件但不提出现金利润分配预案，或最近三年以现金方式累计分配的利润低于最近三年实现的年均可分配利润的百分之三十时，公司应在董事会决议公</p>			
--	--	---	--	--	--

			<p>告和年报全文中披露未进行现金分红或现金分配低于规定比例的原因，以及公司留存收益的确切用途及预计投资收益等事项进行专项说明，经独立董事发表意见后提交股东大会审议。（2）利润分配期间间隔。在满足利润分配条件前提下，原则上公司每年进行一次利润分配，主要以现金分红为主，但公司可以根据公司盈利情况及资金需求状况进行中期现金分红。（3）现金分红最低金额或比例公司具备现金分红条件的，公司应当采取现金方式分配股利，以现金方式分配的利润不少于当年实现的可分配利润的30%；公司在实施上述现金分配股利的同时，可以派发股票股利。</p> <p>3、公司发放股票股利的具体条件。公司在经营情况良好且董事会认为公司股票价格与公司股本规模不匹配、发放股票股利有利于公司全体股东整体利益时，可以在满足上述现金分红的条件下，采用发放股票股利方式进行利润分配，具体分红比例由公司董事会审议通过，提交股东大会审议决定。</p>		
承诺是否按时履行	是				
如承诺超期未履行完毕的，应当详细说明未完成履行的具体原因及下一步的工作计划	不适用				

二、控股股东及其他关联方对上市公司的非经营性占用资金情况

公司报告期不存在控股股东及其他关联方对上市公司的非经营性占用资金。

三、违规对外担保情况

公司报告期无违规对外担保情况。

四、聘任、解聘会计师事务所情况

公司半年度报告未经审计。

五、董事会、监事会对会计师事务所本报告期“非标准审计报告”的说明

不适用。

六、董事会对上年度“非标准审计报告”相关情况的说明

不适用。

七、破产重整相关事项

公司报告期未发生破产重整相关事项。

八、诉讼事项

本报告期公司无重大诉讼、仲裁事项。

九、处罚及整改情况

不适用。

十、公司及其控股股东、实际控制人的诚信状况

不适用。

十一、重大关联交易

1、与日常经营相关的关联交易

关联交易方	关联关系	关联交易类型	关联交易内容	关联交易定价原则	关联交易价格	关联交易金额(万元)	占同类交易金额的比例	获批的交易额度(万元)	是否超过获批额度	关联交易结算方式	可获得的同类交易市价	披露日期	披露索引
福建兴业	董监高关	关联方提	环保处置	市场定价	984.90元/	484.83	37.50%	1,315	否	银行转账	984.90元	2023年4	《兴业皮

东江环保科技有限公司	关联方	供劳务	费	原则	吨						/吨	月 25 日	革科技股份有限公司关于公司及全资子公司 2023 年度日常关联交易预计的公告》（公告编号 2023 - 015）
漳州微水环保科技有限公司	董监高关联方	关联方提劳务	环保处置费	市场定价原则	851.82 元/吨	64.52	4.99 %	372	否	银行转账	851.82 元/吨		
中国皮革和制鞋工业研究院（晋江）有限公司	董监高关联方	向关联方采购商品	采购皮革化工原料	市场定价原则	29.47 元/公斤	202.97	0.78 %	350	否	银行转账	29.47 元/公斤		
福建冠兴皮革有限公司	董监高关联方	向关联方销售商品	销售二层皮	市场定价原则	3,064.30 元/吨	3,664.38	15.94 %	7,529	否	银行转账	3,064.30 元/吨		
福建冠兴皮革有限公司	董监高关联方	关联方提劳务等	租用厂房、宿舍、委托加工、水电及处置废水等	市场定价原则	租金每月 4.70 元/平方米、水 3.42 元/吨, 电 0.8 元/千瓦时, 汽 229.36 元/吨, 毛皮加工费	1,662.75		3,896	否	银行转账	租金每月 4.70 元/平方米、水 3.42 元/吨, 电 0.8 元/千瓦时, 汽 229.36 元/吨, 毛皮加工		

					1247.33 元 / 吨, 皮胚加工费 2,989.94 元/吨						费 1247.33 元/吨, 皮胚加工费 2,989.94 元/吨		
合计				--	--	6,079.45	--	13,462	--	--	--	--	--
大额销货退回的详细情况				不适用									
按类别对本期将发生的日常关联交易进行总金额预计的, 在报告期内的实际履行情况 (如有)				1、公司及子公司 2023 年度预计与福建兴业东江环保科技有限公司发生总额不超过 1,315 万元的日常关联交易, 本报告期实际发生额 484.83 万元。 2、公司及子公司 2023 年度预计与漳州微水环保科技有限公司发生总额不超过 372 万元的日常关联交易, 本报告期实际发生额 64.52 万元。 3、公司及子公司 2023 年度预计与中国皮革和制鞋工业研究院 (晋江) 有限公司发生总额不超过 350 万元的日常关联交易, 本报告期实际发生额 202.97 万元。 4、公司及子公司 2023 年度日常关联交易预计向福建冠兴皮革有限公司采购发生总额不超过 4,096 万元, 本报告期实际发生额 1,662.75 万元。 5、公司及子公司 2023 年度日常关联交易预计向福建冠兴皮革有限公司销售发生总额不超过 7,529 万元, 本报告期实际发生额 3,664.38 万元。									
交易价格与市场参考价格差异较大的原因 (如适用)				不适用									

2、资产或股权收购、出售发生的关联交易

公司报告期末未发生资产或股权收购、出售的关联交易。

3、共同对外投资的关联交易

公司报告期末未发生共同对外投资的关联交易。

4、关联债权债务往来

公司报告期不存在关联债权债务往来。

5、与存在关联关系的财务公司的往来情况

公司与存在关联关系的财务公司与关联方之间不存在存款、贷款、授信或其他金融业务。

6、公司控股的财务公司与关联方的往来情况

公司控股的财务公司与关联方之间不存在存款、贷款、授信或其他金融业务。

7、其他重大关联交易

公司报告期无其他重大关联交易。

十二、重大合同及其履行情况

1、托管、承包、租赁事项情况

(1) 托管情况

公司报告期不存在托管情况。

(2) 承包情况

公司报告期不存在承包情况。

(3) 租赁情况

公司报告期不存在租赁情况。

2、重大担保

单位：万元

公司及其子公司对外担保情况（不包括对子公司的担保）										
担保对象名称	担保额度相关公告披露日期	担保额度	实际发生日期	实际担保金额	担保类型	担保物（如有）	反担保情况（如有）	担保期	是否履行完毕	是否为关联方担保
福建兴业东江环保科技有限公司	2018年1月20日	15,000	2018年3月30日	1,997.85	连带责任担保			2018年3月30日至2025年3月	否	是

								29 日		
福建兴业东江环保科技有限公司	2018 年 1 月 20 日	5,000	2018 年 7 月 17 日	900	连带责任担保			2018 年 7 月 17 日至 2024 年 10 月 17 日	否	是
福建兴业东江环保科技有限公司	2021 年 4 月 7 日	5,737.5	2021 年 6 月 30 日	2,970.75	连带责任担保			2021 年 6 月 30 日至 2026 年 9 月 15 日	否	是
报告期内审批的对外担保额度合计 (A1)				报告期内对外担保实际发生额合计 (A2)						5,868.6
报告期末已审批的对外担保额度合计 (A3)		25,737.5		报告期末实际对外担保余额合计 (A4)						5,868.6
公司对子公司的担保情况										
担保对象名称	担保额度相关公告披露日期	担保额度	实际发生日期	实际担保金额	担保类型	担保物 (如有)	反担保情况 (如有)	担保期	是否履行完毕	是否为关联方担保
徐州兴宁皮业有限公司	2022 年 8 月 23 日	2,000	2022 年 9 月 27 日	1,187.65	连带责任担保			2022 年 9 月 27 日至 2023 年 9 月 27 日	否	否
徐州兴宁皮业有限公司	2023 年 5 月 19 日	5,000	2023 年 4 月 14 日	3,718.97	连带责任担保			2023 年 4 月 14 日至 2024 年 4 月 13 日	否	否
徐州兴宁皮业有限公司	2023 年 3 月 24 日	4,000	2023 年 4 月 27 日	105.61	连带责任担保			2023 年 4 月 27 日至	否	否

司								2023 年 12 月 19 日		
福建宝 泰皮革 有限公司	2022 年 6 月 18 日	6,800	2022 年 6 月 17 日	5,548.5 4	连带责 任担保			2022 年 6 月 17 日 至 202 9 年 6 月 17 日	否	否
福建宝 泰皮革 有限公司	2023 年 5 月 31 日	5,000	2023 年 5 月 30 日	5,000	连带责 任担保			2023 年 5 月 30 日 至 202 4 年 5 月 30 日	否	否
福建宝 泰皮革 有限公司	2022 年 10 月 25 日	3,333	2023 年 1 月 9 日	3,000	连带责 任担保			2023 年 1 月 9 日至 2023 年 10 月 9 日	否	否
福建宝 泰皮革 有限公司	2023 年 3 月 11 日	5,000	2023 年 3 月 22 日	3,000	连带责 任担保			2023 年 3 月 22 日 至 2023 年 11 月 21 日	否	否
宏兴汽 车皮革 (福建) 发展有 限公司	2022 年 12 月 10 日	6,000	2022 年 12 月 13 日	4,850	连带责 任担保			2022 年 12 月 13 日至 2023 年 12 月 13 日	否	否
宏兴汽 车皮革 (福建) 发展有 限公司	2022 年 10 月 25 日	3,000	2022 年 12 月 5 日	2,928.0 6	连带责 任担保			2022 年 12 月 5 日 至 2023 年 12 月 4 日	否	否

宏兴汽车皮革（福建）发展有限公司	2022年12月10日	5,000	2022年12月8日	1,194.5	连带责任担保			2022年12月8日至2023年08月31日	否	否
宏兴汽车皮革（福建）发展有限公司	2022年10月25日	5,555	2022年10月25日	4,000	连带责任担保			2022年10月9日至2023年10月9日	否	否
宏兴汽车皮革（福建）发展有限公司	2022年10月25日	7,474.53	2023年2月15日	0	连带责任担保			2023年2月15日至2024年9月30日	否	否
报告期内审批对子公司担保额度合计（B1）			30,000		报告期内对子公司担保实际发生额合计（B2）					34,533.33
报告期末已审批的对子公司担保额度合计（B3）			67,162.53		报告期末对子公司实际担保余额合计（B4）					34,533.33
子公司对子公司的担保情况										
担保对象名称	担保额度相关公告披露日期	担保额度	实际发生日期	实际担保金额	担保类型	担保物（如有）	反担保情况（如有）	担保期	是否履行完毕	是否为关联方担保
公司担保总额（即前三大项的合计）										
报告期内审批担保额度合计（A1+B1+C1）			30,000		报告期内担保实际发生额合计（A2+B2+C2）					40,401.93
报告期末已审批的担保额度合计（A3+B3+C3）			92,900.03		报告期末实际担保余额合计（A4+B4+C4）					40,401.93
实际担保总额（即 A4+B4+C4）占公司净资产的比例										17.58%

其中：	
为股东、实际控制人及其关联方提供担保的余额（D）	5,868.60
直接或间接为资产负债率超过 70% 的被担保对象提供的债务担保余额（E）	5,012.23
担保总额超过净资产 50% 部分的金额（F）	0.00
上述三项担保金额合计（D+E+F）	10,880.83

公司是否存在为经销商提供担保或财务资助

否。

3、委托理财

单位：万元

具体类型	委托理财的资金来源	委托理财发生额	未到期余额	逾期未收回的金额	逾期未收回理财已计提减值金额
银行理财产品	自有资金	54,510.19	26,500	0	0
券商理财产品	自有资金	2,500	0	0	0
合计		57,010.19	26,500	0	0

单项金额重大或安全性较低、流动性较差的高风险委托理财具体情况

单位：万元

受托机构名称（或受托姓名）	受托机构（或受托人）类型	产品类型	金额	资金来源	起始日期	终止日期	资金投向	报酬确定方式	参考年化收益率	预期收益（如有）	报告期实际损益金额	报告期损益实际收回情况	本年度计提减值准备金额（如有）	是否经过法定程序	未来是否还有委托理财计划	事项概述及相关查询索引（如有）
中	银	保	10,0	自	202	202	其	协	3.0	66.	66.	收		是	是	公司

信银行	行	本浮动收益	00	有资金	3年1月16日	3年4月16日	其他	议约定	5%	8	8	回				第六届董事会第二次会议审议通过，《关于公司及子公司使用闲置自有资金购买理财产品的议案》，同意全资子公司使用不超过6亿元的闲置自有资金购买安全性的短期理财产品。《关于公司及子公司使用闲置自有资金购
中银行	银行	保本浮动收益	10,000	自有资金	2023年4月24日	2023年7月25日	其他	协议约定	2.65%	66.8	0	未收回		是	是	
中国银行	银行	保本浮动收益	10.19	自有资金	2023年2月15日	2023年4月3日	其他	协议约定	2.04%	0.03	0.03	收回		是	是	
招商银行	银行	保本浮动收益	500	自有资金	2023年2月2日	2023年2月28日	其他	协议约定	2.55%	0.91	0.91	收回		是	是	
招商银行	银行	保本浮动收益	1,000	自有资金	2023年1月5日	2023年1月31日	其他	协议约定	2.55%	1.82	1.82	收回		是	是	
厦门银行	银行	保本浮动收益	3,500	自有资金	2022年12月16日	2023年02月17日	其他	协议约定	3.00%	19.41	19.41	收回		是	是	
厦门银行	银行	保本浮动收益	3,500	自有资金	2023年2月24日	2023年6月02日	其他	协议约定	3.10%	32.39	32.39	收回		是	是	

厦门银行海沧支行	银行	保本浮动收益	10,000	自有资金	2022年11月25日	2023年6月2日	其他	协议约定	3.10%	189	189	收回		是	是	买理财产品的公告》(公告编号:2023-012)
厦门银行股份有限公司海沧支行	银行	保本浮动收益	5,000	自有资金	2023年4月28日	2023年6月2日	其他	协议约定	2.87%	13.76	13.76	收回		是	是	
厦门银行股份有限公司海沧支行	银行	保本浮动收益	3,000	自有资金	2023年5月26日	2023年7月7日	其他	协议约定	2.85%	9.84	0	未收回		是	是	
厦门银行股份有限公司海沧支行	银行	保本浮动收益	3,000	自有资金	2023年4月14日	2023年5月19日	其他	协议约定	2.87%	8.25	8.25	收回		是	是	
厦门银行股份有限公司海沧支行	银行	保本浮动收益	12,500	自有资金	2023年6月9日	2023年9月15日	其他	协议约定	2.95%	99.01	0	未收回		是	是	
厦门银行股份有限公司海沧支行	银行	保本浮动收益	1,000	自有资金	2023年6月9日	2023年7月14日	其他	协议约定	2.85%	2.73	0	未收回		是	是	
厦门银行股份有限公司海沧支行	银行	保本浮动收益	1,000	自有资金	2023年6月9日	2023年7月14日	其他	协议约定	2.85%	2.73	0	未收回		是	是	

厦门银行股份有限公司	银行	保本浮动收益	4,000	自有资金	2022年11月23日	2023年2月22日	其他	协议约定	3.55%	34.09	34.09	收回		是	是
交通银行泉州石狮支行	银行	保本浮动收益	5,000	自有资金	2022年10月10日	2023年1月10日	其他	协议约定	2.90%	36.95	36.95	收回		是	是
交通银行泉州石狮支行	银行	保本浮动收益	5,000	自有资金	2023年1月16日	2023年4月16日	其他	协议约定	2.90%	23.49	23.49	收回		是	是
国泰君安证券股份有限公司泉州云鹿路证券营业部	证券	保本浮动收益	500	自有资金	2023年1月11日	2023年2月15日	其他	协议约定	5.19%	2.42	2.42	收回		是	是
国泰君安证券股份有限公司泉州云鹿路证券营业部	证券	保本浮动收益	500	自有资金	2022年12月5日	2023年1月9日	其他	协议约定	0.51%	0.24	0.24	收回		是	是
国泰君安证	证券	保本浮	500	自有资	2023年	2023年	其他	协议约	0.50%	0.23	0.23	收回		是	是

券股 份有 限公 司泉 州云 鹿路 证券 营业 部		动 收 益		金 2 月 22 日	3 月 29 日		定								
国 泰君 安证 券股 份有 限公 司泉 州云 鹿路 证券 营业 部	证 券	保 本 浮 动 收 益	500	自 有 资 金	202 3 年 4 月 12 日	202 3 年 5 月 17 日	其 他	协 议 约 定	0.4 9%	0.2 3	0.2 3	收 回		是	是
安 信证 券股 份有 限公 司泉 州丰 泽街 营业 部	证 券	保 本 浮 动 收 益	1,00 0	自 有 资 金	202 3 年 1 月 16 日	202 3 年 4 月 19 日	其 他	协 议 约 定	4.8 4%	16. 83	16. 83	收 回		是	是
合计			80,0 10.1 9	--	--	--	--	--	--	625 .23	446 .85	--		--	--

委托理财出现预期无法收回本金或存在其他可能导致减值的情形

不适用。

4、其他重大合同

公司报告期不存在其他重大合同。

十三、其他重大事项的说明

公司报告期不存在需要说明的其他重大事项。

十四、公司子公司重大事项

不适用。

第七节 股份变动及股东情况

一、股份变动情况

1、股份变动情况

单位：股

	本次变动前		本次变动增减（+，-）					本次变动后	
	数量	比例	发行新股	送股	公积金转股	其他	小计	数量	比例
一、有限售条件股份	2,996,292	1.03%	0	0	0	0	0	2,996,292	1.03%
3、其他内资持股	2,996,292	1.03%	0	0	0	0	0	2,996,292	1.03%
其中：境内自然人持股	2,996,292	1.03%	0	0	0	0		2,996,292	1.03%
4、外资持股									
二、无限售条件股份	288,866,652	98.97%	0	0	0	0	0	288,866,652	98.97%
1、人民币普通股	288,866,652	98.97%	0	0	0	0	0	288,866,652	98.97%
三、股份总数	291,862,944	100.00%	0	0	0		0	291,862,944	100.00%

股份变动的原因

不适用。

股份变动的批准情况

不适用。

股份变动的过户情况

不适用。

股份回购的实施进展情况

不适用。

采用集中竞价方式减持回购股份的实施进展情况

不适用。

股份变动对最近一年和最近一期基本每股收益和稀释每股收益、归属于公司普通股股东的每股净资产等财务指标的影响

不适用。

公司认为必要或证券监管机构要求披露的其他内容

不适用。

2、限售股份变动情况

不适用。

二、证券发行与上市情况

不适用。

三、公司股东数量及持股情况

单位：股

报告期末普通股股东总数	9,941			报告期末表决权恢复的优先股股东总数（如有）（参见注 8）	0			
持股 5%以上的普通股股东或前 10 名普通股股东持股情况								
股东名称	股东性质	持股比例	报告期末持有的普通股数量	报告期内增减变动情况	持有有限售条件的普通股数量	持有无限售条件的普通股数量	质押、标记或冻结情况	
							股份状态	数量
石河子万兴股权投资合伙企业（有限合伙）	境内非国有法人	29.04%	84,744,000			84,744,000	质押	38,950,000
吴国仕	境内自然人	13.59%	39,666,886			39,666,886	质押	16,260,000
石河子恒大股权投资合伙企业（有限合伙）	境内非国有法人	10.78%	31,464,000			31,464,000		
荣通国际有限公司	境外法人	4.92%	14,349,800			14,349,800		

华佳发展有限公司	境外法人	3.04%	8,875,000			8,875,000		
施海渤	境内自然人	2.99%	8,740,000			8,740,000		
吴美莉	境内自然人	1.30%	3,794,656		2,845,992	948,664		
上海自然拾贝投资管理合伙企业（有限合伙）—拾贝回报 5 号私募投资基金	其他	0.98%	2,857,000			2,857,000		
蔡黎鸿	境内自然人	0.91%	2,654,071			2,654,071		
王坚宏	境内自然人	0.85%	2,477,658			2,477,658		
战略投资者或一般法人因配售新股成为前 10 名普通股股东的情况（如有）（参见注 3）	无							
上述股东关联关系或一致行动的说明	石河子万兴股权投资合伙企业（有限合伙）、石河子恒大股权投资合伙企业（有限合伙）、吴国仕、吴美莉为一致行动人。							
上述股东涉及委托/受托表决权、放弃表决权情况的说明	无							
前 10 名股东中存在回购专户的特别说明（如有）（参见注 11）	无							
前 10 名无限售条件普通股股东持股情况								
股东名称	报告期末持有无限售条件普通股股份数量	股份种类						
		股份种类	数量					
石河子万兴股权投资合伙企业（有限合伙）	84,744,000	人民币普通股	84,744,000					
吴国仕	39,666,886	人民币普通股	39,666,886					
石河子恒大股权投资合伙企业（有限合伙）	31,464,000	人民币普通股	31,464,000					
荣通国际有限公司	14,349,800	人民币普通股	14,349,800					

华佳发展有限公司	8,875,000	人民币普通股	8,875,000
施海渤	8,740,000	人民币普通股	8,740,000
上海自然拾贝投资管理合伙企业（有限合伙）—拾贝回报 5 号私募投资基金	2,857,000	人民币普通股	2,857,000
蔡黎鸿	2,654,071	人民币普通股	2,654,071
王坚宏	2,477,658	人民币普通股	2,477,658
上海拾贝能信私募基金管理合伙企业（有限合伙）—拾贝探索投资基金	1,883,700	人民币普通股	1,883,700
前 10 名无限售条件普通股股东之间，以及前 10 名无限售条件普通股股东和前 10 名普通股股东之间关联关系或一致行动的说明	石河子万兴股权投资合伙企业（有限合伙）、石河子恒大股权投资合伙企业（有限合伙）、吴国仕为一致行动人。未知其他股东之间是否存在一致行动人关系。		
前 10 名普通股股东参与融资融券业务情况说明（如有）（参见注 4）	石河子万兴股权投资合伙企业（有限合伙）通过投资者信用证券账户持有 7,188,902 股，通过普通证券账户持有 77,555,098 股。王坚宏通过投资者信用账户持有 2,477,658 股。		

公司前 10 名普通股股东、前 10 名无限售条件普通股股东在报告期内是否进行约定购回交易

公司前 10 名普通股股东、前 10 名无限售条件普通股股东在报告期内未进行约定购回交易。

四、董事、监事和高级管理人员持股变动

公司董事、监事和高级管理人员在报告期持股情况没有发生变动，具体可参见 2022 年年报。

五、控股股东或实际控制人变更情况

控股股东报告期内变更

公司报告期控股股东未发生变更。

实际控制人报告期内变更

公司报告期实际控制人未发生变更。

第八节 优先股相关情况

报告期公司不存在优先股。

第九节 债券相关情况

不适用。

第十节 财务报告

一、审计报告

半年度报告是否经过审计

公司半年度财务报告未经审计。

二、财务报表

财务附注中报表的单位为：元

1、合并资产负债表

编制单位：兴业皮革科技股份有限公司

2023 年 6 月 30 日

单位：元

项目	2023 年 6 月 30 日	2023 年 1 月 1 日
流动资产：		
货币资金	782,537,779.53	823,312,621.14
结算备付金		
拆出资金		
交易性金融资产	321,041,209.12	285,176,402.56
衍生金融资产		
应收票据		
应收账款	441,030,099.47	411,687,147.98
应收款项融资	75,379,124.94	69,121,973.11
预付款项	119,292,976.64	88,596,037.05
应收保费		
应收分保账款		
应收分保合同准备金		
其他应收款	5,871,619.31	5,999,341.31
其中：应收利息		

应收股利		
买入返售金融资产		
存货	1,209,595,956.03	1,016,420,257.87
合同资产		
持有待售资产		
一年内到期的非流动资产		
其他流动资产	111,105,317.29	96,310,461.80
流动资产合计	3,065,854,082.33	2,796,624,242.82
非流动资产：		
发放贷款和垫款		
债权投资		
其他债权投资		
长期应收款		
长期股权投资	122,448,153.79	114,876,655.78
其他权益工具投资	37,674,003.15	35,787,581.03
其他非流动金融资产	28,351,419.07	27,822,972.53
投资性房地产	27,498,522.58	28,415,510.14
固定资产	578,937,333.71	529,152,610.09
在建工程	65,555,872.86	93,479,832.54
生产性生物资产		
油气资产		
使用权资产	6,395,286.48	3,511,806.38
无形资产	52,855,997.14	50,704,195.54
开发支出		
商誉	24,362,924.17	24,362,924.17
长期待摊费用	2,043,483.90	1,579,456.29
递延所得税资产	26,573,476.04	25,812,092.14
其他非流动资产	73,003,843.74	54,887,847.09
非流动资产合计	1,045,700,316.63	990,393,483.72

资产总计	4,111,554,398.96	3,787,017,726.54
流动负债：		
短期借款	566,623,434.26	316,826,994.01
向中央银行借款		
拆入资金		
交易性金融负债		
衍生金融负债		
应付票据	75,646,470.18	24,415,900.19
应付账款	317,211,037.82	295,717,996.04
预收款项		
合同负债	12,556,261.39	7,055,410.46
卖出回购金融资产款		
吸收存款及同业存放		
代理买卖证券款		
代理承销证券款		
应付职工薪酬	29,090,254.61	44,159,591.34
应交税费	29,303,350.37	29,300,587.16
其他应付款	92,478,419.13	103,792,679.13
其中：应付利息		
应付股利	11,612,400.00	
应付手续费及佣金		
应付分保账款		
持有待售负债		
一年内到期的非流动负债	312,716,769.96	310,520,270.13
其他流动负债	51,114,373.03	47,805,133.44
流动负债合计	1,486,740,370.75	1,179,594,561.90
非流动负债：		
保险合同准备金		
长期借款	93,603,154.83	74,843,704.83

应付债券		
其中：优先股		
永续债		
租赁负债	3,090,362.95	813,740.74
长期应付款		
长期应付职工薪酬		
预计负债	7,368,241.08	7,368,241.08
递延收益	20,730,632.29	22,343,860.65
递延所得税负债	26,638,582.89	23,612,363.75
其他非流动负债		
非流动负债合计	151,430,974.04	128,981,911.05
负债合计	1,638,171,344.79	1,308,576,472.95
所有者权益：		
股本	291,862,944.00	291,862,944.00
其他权益工具		
其中：优先股		
永续债		
资本公积	1,266,748,214.10	1,266,748,214.10
减：库存股		
其他综合收益	18,310,402.82	16,914,154.48
专项储备		
盈余公积	148,277,721.49	148,277,721.49
一般风险准备		
未分配利润	573,563,910.44	626,656,971.46
归属于母公司所有者权益合计	2,298,763,192.85	2,350,460,005.53
少数股东权益	174,619,861.32	127,981,248.06
所有者权益合计	2,473,383,054.17	2,478,441,253.59
负债和所有者权益总计	4,111,554,398.96	3,787,017,726.54

法定代表人：吴华春

主管会计工作负责人：孙辉永

会计机构负责人：李光清

2、母公司资产负债表

单位：元

项目	2023年6月30日	2023年1月1日
流动资产：		
货币资金	692,236,865.88	692,587,426.27
交易性金融资产	321,041,209.12	150,176,402.56
衍生金融资产		
应收票据		
应收账款	205,230,084.18	209,005,820.89
应收款项融资	57,542,054.98	48,228,012.15
预付款项	234,661,058.07	166,921,304.17
其他应收款	97,017,778.79	103,707,330.19
其中：应收利息	365,000.00	465,000.00
应收股利		
存货	584,469,038.58	533,135,188.75
合同资产		
持有待售资产		
一年内到期的非流动资产		
其他流动资产	54,374,205.78	36,909,503.18
流动资产合计	2,246,572,295.38	1,940,670,988.16
非流动资产：		
债权投资		
其他债权投资		
长期应收款		
长期股权投资	786,546,649.29	775,573,653.13
其他权益工具投资	36,924,669.84	35,775,412.55
其他非流动金融资产	28,351,419.07	27,822,972.53
投资性房地产	2,761,041.70	2,913,330.46
固定资产	309,809,155.85	324,066,548.04

在建工程	674,835.16	653,596.22
生产性生物资产		
油气资产		
使用权资产	1,247,768.44	678,750.10
无形资产	21,376,399.92	21,865,128.78
开发支出		
商誉		
长期待摊费用		
递延所得税资产	13,342,387.59	14,085,945.47
其他非流动资产	849,810.02	131,700.00
非流动资产合计	1,201,884,136.88	1,203,567,037.28
资产总计	3,448,456,432.26	3,144,238,025.44
流动负债：		
短期借款	386,134,385.69	276,776,730.09
交易性金融负债		
衍生金融负债		
应付票据	55,114,089.18	8,583,972.60
应付账款	127,476,676.14	135,926,683.41
预收款项		
合同负债	6,969,999.81	4,000,056.87
应付职工薪酬	15,574,570.37	26,525,515.81
应交税费	16,792,063.55	12,425,885.97
其他应付款	221,698,889.37	7,288,438.92
其中：应付利息		
应付股利	11,612,400.00	
持有待售负债		
一年内到期的非流动负债	298,973,780.86	300,109,504.18
其他流动负债	40,312,530.97	25,092,538.32
流动负债合计	1,169,046,985.94	796,729,326.17

非流动负债：		
长期借款		
应付债券		
其中：优先股		
永续债		
租赁负债	796,143.60	180,706.43
长期应付款		
长期应付职工薪酬		
预计负债		
递延收益	20,392,132.29	21,666,860.65
递延所得税负债	14,387,146.72	13,805,879.73
其他非流动负债		
非流动负债合计	35,575,422.61	35,653,446.81
负债合计	1,204,622,408.55	832,382,772.98
所有者权益：		
股本	291,862,944.00	291,862,944.00
其他权益工具		
其中：优先股		
永续债		
资本公积	1,266,748,214.10	1,266,748,214.10
减：库存股		
其他综合收益	22,191,236.31	21,214,367.61
专项储备		
盈余公积	148,277,721.49	148,277,721.49
未分配利润	514,753,907.81	583,752,005.26
所有者权益合计	2,243,834,023.71	2,311,855,252.46
负债和所有者权益总计	3,448,456,432.26	3,144,238,025.44

3、合并利润表

单位：元

项目	2023 年半年度	2022 年半年度
一、营业总收入	1,196,160,195.73	740,678,833.32
其中：营业收入	1,196,160,195.73	740,678,833.32
利息收入		
已赚保费		
手续费及佣金收入		
二、营业总成本	1,052,930,309.32	682,765,737.32
其中：营业成本	953,773,114.86	621,005,457.41
利息支出		
手续费及佣金支出		
退保金		
赔付支出净额		
提取保险责任准备金净额		
保单红利支出		
分保费用		
税金及附加	7,943,705.91	5,747,612.33
销售费用	12,223,680.87	8,243,740.52
管理费用	42,668,205.23	30,479,334.08
研发费用	27,771,063.83	19,592,760.45
财务费用	8,550,538.62	-2,303,167.47
其中：利息费用	14,981,923.93	9,379,097.43
利息收入	10,017,970.46	6,402,357.01
加：其他收益	6,660,348.89	15,278,123.61
投资收益（损失以“—”号填列）	6,827,864.54	6,860,686.26
其中：对联营企业和合营企业的投资收益	-428,501.99	-249,548.58

以摊余成本计量的金融资产终止确认收益	-399,620.48	
汇兑收益（损失以“-”号填列）		
净敞口套期收益（损失以“-”号填列）		
公允价值变动收益（损失以“-”号填列）	1,393,253.10	-3,697,492.11
信用减值损失（损失以“-”号填列）	1,408,688.84	-1,102,077.93
资产减值损失（损失以“-”号填列）	-34,022,589.97	-13,436,561.10
资产处置收益（损失以“-”号填列）	176,156.96	
三、营业利润（亏损以“-”号填列）	125,673,608.77	61,815,774.73
加：营业外收入	54,286.82	89,559.79
减：营业外支出	245,708.44	2,382,667.48
四、利润总额（亏损总额以“-”号填列）	125,482,187.15	59,522,667.04
减：所得税费用	19,116,273.91	5,866,932.62
五、净利润（净亏损以“-”号填列）	106,365,913.24	53,655,734.42
（一）按经营持续性分类		
1.持续经营净利润（净亏损以“-”号填列）	106,365,913.24	53,655,734.42
2.终止经营净利润（净亏损以“-”号填列）		
（二）按所有权归属分类		
1.归属于母公司股东的净利润（净亏损以“-”号填列）	92,838,410.98	51,393,858.78
2.少数股东损益（净亏损以“-”号填列）	13,527,502.26	2,261,875.64
六、其他综合收益的税后净额	1,396,248.34	-3,730,538.07
归属母公司所有者的其他综合	1,396,248.34	-3,730,538.07

收益的税后净额		
（一）不能重分类进损益的其他综合收益	447,625.53	-3,592,166.47
1.重新计量设定受益计划变动额		
2.权益法下不能转损益的其他综合收益		
3.其他权益工具投资公允价值变动	447,625.53	-3,592,166.47
4.企业自身信用风险公允价值变动		
5.其他		
（二）将重分类进损益的其他综合收益	948,622.81	-138,371.60
1.权益法下可转损益的其他综合收益		
2.其他债权投资公允价值变动		
3.金融资产重分类计入其他综合收益的金额		
4.其他债权投资信用减值准备		
5.现金流量套期储备		
6.外币财务报表折算差额	948,622.81	-138,371.60
7.其他		
归属于少数股东的其他综合收益的税后净额		
七、综合收益总额	107,762,161.58	49,925,196.35
归属于母公司所有者的综合收益总额	94,234,659.32	47,663,320.71
归属于少数股东的综合收益总额	13,527,502.26	2,261,875.64
八、每股收益：		
（一）基本每股收益	0.3181	0.1761
（二）稀释每股收益	0.3181	0.1761

本期发生同一控制下企业合并的，被合并方在合并前实现的净利润为：0.00 元，上期被合并方实现的净利润为：0.00 元。

法定代表人：吴华春

主管会计工作负责人：孙辉永

会计机构负责人：李光清

4、母公司利润表

单位：元

项目	2023 年半年度	2022 年半年度
一、营业收入	695,119,172.95	632,931,965.48
减：营业成本	550,008,531.84	525,915,989.08
税金及附加	5,422,027.84	4,487,544.40
销售费用	7,948,999.78	7,522,860.81
管理费用	24,726,424.88	20,712,052.75
研发费用	20,366,473.66	19,205,298.81
财务费用	-4,054,733.55	-178,321.77
其中：利息费用	8,591,608.18	8,563,910.45
利息收入	11,923,260.69	6,128,323.98
加：其他收益	6,160,962.28	14,458,799.84
投资收益（损失以“－”号填列）	4,314,818.72	4,009,734.02
其中：对联营企业和合营企业的投资收益	-638,114.84	-248,556.75
以摊余成本计量的金融资产终止确认收益（损失以“-”号填列）	-267,505.66	
净敞口套期收益（损失以“－”号填列）		
公允价值变动收益（损失以“－”号填列）	1,393,253.10	-3,697,492.11
信用减值损失（损失以“-”号填列）	1,978,942.66	344,330.69
资产减值损失（损失以“-”号填列）	-16,313,661.28	-9,536,201.67
资产处置收益（损失以“-”号填列）		

二、营业利润（亏损以“－”号填列）	88,235,763.98	60,845,712.17
加：营业外收入	40,320.74	75,240.00
减：营业外支出	18,597.27	2,067,090.88
三、利润总额（亏损总额以“－”号填列）	88,257,487.45	58,853,861.29
减：所得税费用	11,324,112.90	5,564,347.06
四、净利润（净亏损以“－”号填列）	76,933,374.55	53,289,514.23
（一）持续经营净利润（净亏损以“－”号填列）		
（二）终止经营净利润（净亏损以“－”号填列）		
五、其他综合收益的税后净额	976,868.70	-1,003,108.87
（一）不能重分类进损益的其他综合收益	976,868.70	-1,003,108.87
1.重新计量设定受益计划变动额		
2.权益法下不能转损益的其他综合收益		
3.其他权益工具投资公允价值变动	976,868.70	-1,003,108.87
4.企业自身信用风险公允价值变动		
5.其他		
（二）将重分类进损益的其他综合收益		
1.权益法下可转损益的其他综合收益		
2.其他债权投资公允价值变动		
3.金融资产重分类计入其他综合收益的金额		
4.其他债权投资信用减值准备		

5.现金流量套期储备		
6.外币财务报表折算差额		
7.其他		
六、综合收益总额	77,910,243.25	52,286,405.36
七、每股收益：		
（一）基本每股收益		
（二）稀释每股收益		

5、合并现金流量表

单位：元

项目	2023 年半年度	2022 年半年度
一、经营活动产生的现金流量：		
销售商品、提供劳务收到的现金	1,225,658,587.91	717,306,432.43
客户存款和同业存放款项净增加额		
向中央银行借款净增加额		
向其他金融机构拆入资金净增加额		
收到原保险合同保费取得的现金		
收到再保业务现金净额		
保户储金及投资款净增加额		
收取利息、手续费及佣金的现金		
拆入资金净增加额		
回购业务资金净增加额		
代理买卖证券收到的现金净额		
收到的税费返还		
收到其他与经营活动有关的现金	17,504,102.37	24,321,487.95
经营活动现金流入小计	1,243,162,690.28	741,627,920.38

购买商品、接受劳务支付的现金	1,057,965,503.49	557,542,782.83
客户贷款及垫款净增加额		
存放中央银行和同业款项净增加额		
支付原保险合同赔付款项的现金		
拆出资金净增加额		
支付利息、手续费及佣金的现金		
支付保单红利的现金		
支付给职工以及为职工支付的现金	173,155,845.66	131,757,814.36
支付的各项税费	56,410,992.09	9,314,175.11
支付其他与经营活动有关的现金	19,002,696.62	21,087,738.24
经营活动现金流出小计	1,306,535,037.86	719,702,510.54
经营活动产生的现金流量净额	-63,372,347.58	21,925,409.84
二、投资活动产生的现金流量：		
收回投资收到的现金	535,101,943.17	1,409,000,000.00
取得投资收益收到的现金	7,658,315.78	7,110,234.84
处置固定资产、无形资产和其他长期资产收回的现金净额	320,350.00	10,000.00
处置子公司及其他营业单位收到的现金净额		
收到其他与投资活动有关的现金		
投资活动现金流入小计	543,080,608.95	1,416,120,234.84
购建固定资产、无形资产和其他长期资产支付的现金	74,380,623.58	59,911,010.28
投资支付的现金	579,368,351.17	1,328,616,762.00
质押贷款净增加额		
取得子公司及其他营业单位支		60,258,390.24

付的现金净额		
支付其他与投资活动有关的现金		
投资活动现金流出小计	653,748,974.75	1,448,786,162.52
投资活动产生的现金流量净额	-110,668,365.80	-32,665,927.68
三、筹资活动产生的现金流量：		
吸收投资收到的现金	33,111,111.00	12,500,000.00
其中：子公司吸收少数股东投资收到的现金	33,111,111.00	12,500,000.00
取得借款收到的现金	323,759,450.00	61,866,030.56
收到其他与筹资活动有关的现金	44,730,000.00	
筹资活动现金流入小计	401,600,561.00	74,366,030.56
偿还债务支付的现金	53,617,763.10	81,725,731.99
分配股利、利润或偿付利息支付的现金	151,195,238.67	96,490,020.51
其中：子公司支付给少数股东的股利、利润		
支付其他与筹资活动有关的现金	60,000,000.00	
筹资活动现金流出小计	264,813,001.77	178,215,752.50
筹资活动产生的现金流量净额	136,787,559.23	-103,849,721.94
四、汇率变动对现金及现金等价物的影响	-2,510,977.02	6,141,031.72
五、现金及现金等价物净增加额	-39,764,131.17	-108,449,208.06
加：期初现金及现金等价物余额	803,755,292.30	788,995,507.48
六、期末现金及现金等价物余额	763,991,161.13	680,546,299.42

6、母公司现金流量表

单位：元

项目	2023 年半年度	2022 年半年度
一、经营活动产生的现金流量：		

销售商品、提供劳务收到的现金	742,369,908.13	599,685,024.65
收到的税费返还		
收到其他与经营活动有关的现金	21,390,241.56	21,036,687.96
经营活动现金流入小计	763,760,149.69	620,721,712.61
购买商品、接受劳务支付的现金	626,281,264.94	445,100,848.20
支付给职工以及为职工支付的现金	102,025,243.83	103,338,083.12
支付的各项税费	28,773,204.89	18,565,084.93
支付其他与经营活动有关的现金	9,715,649.26	18,673,948.93
经营活动现金流出小计	766,795,362.92	585,677,965.18
经营活动产生的现金流量净额	-3,035,213.23	35,043,747.43
二、投资活动产生的现金流量：		
收回投资收到的现金	350,000,000.00	658,000,000.00
取得投资收益收到的现金	5,222,767.99	4,258,290.77
处置固定资产、无形资产和其他长期资产收回的现金净额	4,000.00	
处置子公司及其他营业单位收到的现金净额		
收到其他与投资活动有关的现金		
投资活动现金流入小计	355,226,767.99	662,258,290.77
购建固定资产、无形资产和其他长期资产支付的现金	5,139,644.50	20,780,755.50
投资支付的现金	531,611,111.00	698,297,862.00
取得子公司及其他营业单位支付的现金净额		
支付其他与投资活动有关的现金		
投资活动现金流出小计	536,750,755.50	719,078,617.50

投资活动产生的现金流量净额	-181,523,987.51	-56,820,326.73
三、筹资活动产生的现金流量：		
吸收投资收到的现金		
取得借款收到的现金	129,000,000.00	49,262,252.56
收到其他与筹资活动有关的现金	238,730,000.00	
筹资活动现金流入小计	367,730,000.00	49,262,252.56
偿还债务支付的现金	20,000,000.00	80,500,000.00
分配股利、利润或偿付利息支付的现金	143,101,734.64	95,905,938.38
支付其他与筹资活动有关的现金	21,000,000.00	
筹资活动现金流出小计	184,101,734.64	176,405,938.38
筹资活动产生的现金流量净额	183,628,265.36	-127,143,685.82
四、汇率变动对现金及现金等价物的影响	1,166,149.15	3,070,161.15
五、现金及现金等价物净增加额	235,213.77	-145,850,103.97
加：期初现金及现金等价物余额	689,100,037.13	749,842,329.09
六、期末现金及现金等价物余额	689,335,250.90	603,992,225.12

7、合并所有者权益变动表

本期金额

单位：元

项目	2023 年半年度														
	归属于母公司所有者权益												少数股东权益	所有者权益合计	
	股本	其他权益工具			资本公积	减：库存股	其他综合收益	专项储备	盈余公积	一般风险准备	未分配利润	其他			小计
	优先股	永续债	其他												
一、上年期末余额	291,862,944.00				1,266,748,214.10		16,914,154.48		148,277,721.49		626,656,971.46		2,350,460,005.53	127,981,248.06	2,478,441,253.59

加： 会计政策 变更																				
前 期差错更 正																				
同 一控制下 企业合并																				
其 他																				
二、本年 期初余额	291 ,86 2,9 44. 00				1,2 66, 748 ,21 4.1 0		16, 914 ,15 4.4 8		148 ,27 7,7 21. 49		626 ,65 6,9 71. 46		2,3 50, 460 ,00 5.5 3		127 ,98 1,2 48. 06		2,4 78, 441 ,25 3.5 9			
三、本期 增减变动 金额（减 少以“-” 号填列）							1,3 96, 248 .34				- 53, 093 ,06 1.0 2		- 51, 696 ,81 2.6 8		46, 638 ,61 3.2 6		- 5,0 58, 199 .42			
（一）综 合收益总 额							1,3 96, 248 .34				92, 838 ,41 0.9 8		94, 234 ,65 9.3 2		13, 527 ,50 2.2 6		107 ,76 2,1 61. 58			
（二）所 有者投入 和减少资 本															33, 111 ,11 1.0 0		33, 111 ,11 1.0 0			
1. 所有者 投入的普 通股															33, 111 ,11 1.0 0		33, 111 ,11 1.0 0			
2. 其他权 益工具持 有者投入 资本																				
3. 股份支 付计入所 有者权益 的金额																				
4. 其他																				
（三）利 润分配											- 145 ,93 1,4 72. 00		- 145 ,93 1,4 72. 00				- 145 ,93 1,4 72. 00			
1. 提取盈 余公积																				

2. 提取一般风险准备															
3. 对所有者（或股东）的分配											-145,931,472.00		-145,931,472.00		-145,931,472.00
4. 其他															
（四）所有者权益内部结转															
1. 资本公积转增资本（或股本）															
2. 盈余公积转增资本（或股本）															
3. 盈余公积弥补亏损															
4. 设定受益计划变动额结转留存收益															
5. 其他综合收益结转留存收益															
6. 其他															
（五）专项储备															
1. 本期提取															
2. 本期使用															
（六）其他															
四、本期期末余额	291,862,944.00				1,266,748,214.10		18,310,402.82		148,277,721.49		573,563,910.44		2,298,763,192.85	174,619,861.32	2,473,383,054.17

上年金额

单位：元

项目	2022 年半年度														
----	-----------	--	--	--	--	--	--	--	--	--	--	--	--	--	--

	归属于母公司所有者权益												少数 股东 权益	所有 者权 益合 计	
	股本	其他权益工具			资本 公积	减 ： 库存 股	其他 综合 收益	专项 储备	盈 余 公 积	一 般 风 险 准 备	未 分 配 利 润	其 他			小 计
		优 先 股	永 续 债	其 他											
一、上年 期末余额	291,862,944.00				1,266,748,214.10		29,587,697.48		148,277,721.49		563,648,850.60		2,300,125,427.67	26,249,128.28	2,326,374,555.95
加： 会计政策 变更															
前 期差错更 正															
同 一控制下 企业合并															
其 他															
二、本年 期初余额	291,862,944.00				1,266,748,214.10		29,587,697.48		148,277,721.49		563,648,850.60		2,300,125,427.67	26,249,128.28	2,326,374,555.95
三、本期 增减变动 金额（减 少以“－” 号填列）							-3,730,538.07				-36,165,024.42		-39,895,562.49	62,076,089.9	22,180,526.50
（一）综 合收益总 额							-3,730,538.07				51,393,858.78		47,663,320.71	2,261,875.64	49,925,196.35
（二）所 有者投入 和减少资 本													59,814,213.35	59,814,213.35	

1. 所有者投入的普通股																59,814,213.35	59,814,213.35
2. 其他权益工具持有者投入资本																	
3. 股份支付计入所有者权益的金额																	
4. 其他																	
(三) 利润分配																	
1. 提取盈余公积																	
2. 提取一般风险准备																	
3. 对所有者（或股东）的分配																	
4. 其他																	
(四) 所有者权益内部结转																	
1. 资本公积转增资本（或股本）																	
2. 盈余公积转增资本（或股本）																	

3. 盈余公积弥补亏损															
4. 设定受益计划变动额结转留存收益															
5. 其他综合收益结转留存收益															
6. 其他															
(五) 专项储备															
1. 本期提取															
2. 本期使用															
(六) 其他															
四、本期末余额	291,862,944.00				1,266,748,214.10		25,857,159.41		148,277,721.49		527,483,826.18		2,260,229,865.18	88,325,217.27	2,348,555,082.45

8、母公司所有者权益变动表

本期金额

单位：元

项目	2023 年半年度											
	股本	其他权益工具			资本公积	减：库存股	其他综合收益	专项储备	盈余公积	未分配利润	其他	所有者权益合计
		优先股	永续债	其他								
一、上年期末余额	291,862,944.00				1,266,748,214.10		21,214,367.61		148,277,721.49	583,752,005.26		2,311,855,252.46
加：												

会计政策变更												
前期差错更正												
其他												
二、本年期初余额	291,862,944.00				1,266,748,214.10		21,214,367.61		148,277,721.49	583,752,005.26		2,311,855,252.46
三、本期增减变动金额（减少以“－”号填列）							976,868.70			-68,998,097.45		-68,021,228.75
（一）综合收益总额							976,868.70			76,933,374.55		77,910,243.25
（二）所有者投入和减少资本												
1. 所有者投入的普通股												
2. 其他权益工具持有者投入资本												
3. 股份支付计入所有者权益的金额												
4. 其他												
（三）利润分配										-145,931,472.00		-145,931,472.00
1. 提取盈余公积												
2. 对所有										-		-

者（或股东）的分配										145,931,472.00		145,931,472.00
3. 其他												
（四）所有者权益内部结转												
1. 资本公积转增资本（或股本）												
2. 盈余公积转增资本（或股本）												
3. 盈余公积弥补亏损												
4. 设定受益计划变动额结转留存收益												
5. 其他综合收益结转留存收益												
6. 其他												
（五）专项储备												
1. 本期提取												
2. 本期使用												
（六）其他												
四、本期期末余额	291,862,944.00				1,266,748,214.10		22,191,236.31		148,277,721.49	514,753,907.81		2,243,834,023.71

上年金额

单位：元

项目	2022 年半年度											
	股本	其他权益工具			资本公积	减：库存股	其他综合收益	专项储备	盈余公积	未分配利润	其他	所有者权益合计
		优先股	永续债	其他								
一、上年期末余额	291,862,944.00				1,266,748,214.10		29,638,884.76		148,277,721.49	544,170,913.12		2,280,698,677.47
加：会计政策变更												
前期差错更正												
其他												
二、本年期初余额	291,862,944.00				1,266,748,214.10		29,638,884.76		148,277,721.49	544,170,913.12		2,280,698,677.47
三、本期增减变动金额（减少以“－”号填列）							-1,003,108.87			-34,269,368.97		-35,272,477.84
（一）综合收益总额							-1,003,108.87			53,289,514.23		52,286,405.36
（二）所有者投入和减少资本												
1. 所有者投入的普通股												
2. 其他权益工具持有者投入资本												

3. 股份支付计入所有者权益的金额												
4. 其他												
(三) 利润分配										-		-
										87,558,883.20		87,558,883.20
1. 提取盈余公积												
2. 对所有者（或股东）的分配										-		-
										87,558,883.20		87,558,883.20
3. 其他												
(四) 所有者权益内部结转												
1. 资本公积转增资本（或股本）												
2. 盈余公积转增资本（或股本）												
3. 盈余公积弥补亏损												
4. 设定受益计划变动额结转留存收益												
5. 其他综合收益结转留存收益												
6. 其他												
(五) 专项储备												

1. 本期提取												
2. 本期使用												
(六) 其他												
四、本期期末余额	291,862,944.00				1,266,748,214.10		28,635,775.89		148,277,721.49	509,901,544.15		2,245,426,199.63

三、公司基本情况

兴业皮革科技股份有限公司（以下简称本公司或公司）系由晋江兴业皮制品有限公司整体变更设立的股份有限公司。注册资本 18,000 万元人民币。2012 年 4 月，经中国证券监督管理委员会“证监许可[2012]513 号”《关于核准兴业皮革科技股份有限公司首次公开发行股票批复》核准以及深圳证券交易所“深证上[2012]112 号”《关于兴业皮革科技股份有限公司人民币普通股股票上市的通知》批准，本公司向社会公众首次公开发行人民币普通股（A 股）股票 6,000 万股，每股面值 1 元，实际发行价格为每股 12.00 元，本次发行后本公司的股本为人民币 24,000.00 万元。本公司首次公开发行的 A 股股票自 2012 年 5 月 7 日开始在深圳证券交易所上市交易，证券简称为“兴业科技”，证券代码为“002674”。

根据本公司第二届董事会第十四次会议审议并通过的《关于〈兴业皮革科技股份有限公司限制性股票激励计划（草案）〉及其摘要的议案》、2013 年第一次临时股东大会审议并通过的《关于兴业皮革科技股份有限公司限制性股票激励计划（草案修订稿）及其摘要的议案》及第二届董事会第十七次会议审议并通过的《关于公司对〈兴业皮革科技股份有限公司限制性股票激励计划〉进行调整的议案》，本公司以定向发行新股方式向 102 位自然人授予 328.50 万股限制性股票。本公司实际向 91 名自然人发行限制性股票 290.00 万股，每股面值为人民币 1.00 元，发行价格为每股 4.82 元。此次变更后，本公司股本为 24,290.00 万元。

根据本公司 2014 年 5 月 29 日召开的第三届董事会第四次会议决议和修订后的章程规定，本公司回购注销限制性股票 2.00 万股，减少股本 2.00 万元，变更后的股本为 24,288.00 万元。

根据本公司 2014 年 7 月 16 日第三届董事会第五次会议决议、2014 年 10 月 20 日第三届董事会第三次临时会议决议和修订后的章程规定，本公司向激励对象授予预留限制性股票 27.50 万股，回购注销限制性股票 2.00 万股，实际增加股本 25.50 万元，变更后的股本为 24,313.50 万元。

根据本公司 2015 年 3 月 23 日第三届董事会第十次会议决议和修订后的章程规定，本公司回购注销限制性股票 65.70 万股，减少股本 65.70 万元，变更后股本为 24,247.80 万元。

根据本公司 2016 年 2 月 21 日第三届董事会第十八次会议决议和章程修正案的规定，本公司回购注销限制性股票 82.05 万股，减少股本 82.05 万元，变更后股本为 24,165.75 万元。

根据本公司第三届董事会第十二次会议、2015 年第二次临时股东大会、第三届董事会第十四次会议、2015 年第三次临时股东大会、第三届董事会第七次临时会议、2016 年第一次临时股东大会决议，并经中国证券监督管理委员会《关于核准兴业皮革科技股份有限公司非公开发行股票的批复》（证监许可[2016]1370 号）文件核准，本公司非公开发行 A 股 6,151.0162 万股，每股面值为人民币 1.00 元，发行价格为每股 11.64 元。此次变更后，本公司股本为 30,316.7662 万元。

根据本公司 2017 年 3 月 25 日第四届董事会第二次会议决议和修改后的章程的规定，本公司回购注销限制性股票 989,250 股，减少股本 989,250.00 元，变更后股本为 302,178,412.00 元。

根据本公司 2018 年 3 月 24 日第四届董事会第八次会议决议和修改后的章程的规定，本公司回购注销限制性股票 96,250 股，减少股本 96,250.00.00 元，变更后股本为 302,082,162.00 元。

根据公司 2019 年 7 月 20 日召开的第四届董事会第十四次会议决议以及 2019 年 8 月 8 日召开的公司 2019 年第二次临时股东大会决议和 2020 年 1 月 14 日召开第五届董事会第一次临时会议决议，公司在回购期间通过股票回购专用证券账户以集中竞价交易方式累计回购股份共计 10,219,218 股，上述回购股份于 2020 年 8 月 14 日在中国证券登记结算有限责任公司深圳分公司办理完注销手续。注销完成后减少股本 10,219,218 股，公司的总股本变更为 291,862,944 股。

本公司已获取福建省工商行政管理局颁发的统一社会信用代码为 91350000154341545Q 的《营业执照》，法定代表人为吴华春；注册地址为福建省晋江市安海第二工业区兴业路 1 号。

除股东大会、董事会、监事会、总裁外，本公司还设置了审计中心、人力行政中心、环保中心、财务中心、物质中心、技术管理中心、营销中心、物流采购中心等 8 个中心，下设审计部、政策外联部、战略投资部、工程部、证券法务部、人力资源部、环保部、财务部、资金管理部、信息管理部、物控部、品管部、研发部、信息项目部、总工办、直销部、客户服务部、经销部、机械设备部、采购部、进出口部等 21 个职能部门。

本公司及子公司主要属于皮革加工行业。本公司的经营范围为从事原皮、蓝湿皮新技术加工；从事皮革后整饰新技术加工；从事皮革新材料、新技术、新工艺研发；生产皮制品、鞋服、销售自产产品；从事货物和技术的进出口贸易（不含分销）。本公司的主要产品为牛头层皮革，主要用于皮鞋、布袋生产等。

本财务报表及财务报表附注业经本公司第六届董事会第五次会议于 2023 年 8 月 19 日批准。

本公司 2023 年半年度纳入合并范围的子公司共 6 家，分别是福建瑞森皮革有限公司、徐州兴宁皮业有限公司、兴业投资国际有限公司、福建宝泰皮革有限公司、联华皮革工业有限公司、宏兴汽车皮革（福建）发展有限公司。合并范围的变动详见本附注八、合并报表范围的变动，各家子公司情况详见本附注九、在其他主体中的权益披露。

四、财务报表的编制基础

1、编制基础

本财务报表按照财政部发布的企业会计准则及其应用指南、解释及其他有关规定（统称“企业会计准则”）编制。此外，本公司还按照中国证监会《公开发行证券的公司信息披露编报规则第 15 号—财务报告的一般规定》（2014 年修订）披露有关财务信息。

本财务报表以持续经营为基础列报。

本公司会计核算以权责发生制为基础。除某些金融工具外，本财务报表均以历史成本为计量基础。资产如果发生减值，则按照相关规定计提相应的减值准备。

2、持续经营

公司自本报告期末至少 12 个月内具备持续经营能力，无影响持续经营能力的重大事项。

五、重要会计政策及会计估计

具体会计政策和会计估计提示：

本公司根据自身生产经营特点，确定固定资产折旧、无形资产摊销、研发费用资本化条件以及收入确认政策，具体会计政策见附注五、24、附注五、30、和附注五、39。

1、遵循企业会计准则的声明

本财务报表符合企业会计准则的要求，真实、完整地反映了本公司 2023 年 6 月 30 日的合并及公司财务状况以及 2023 年半年度的合并及公司经营成果和合并及公司现金流量等有关信息。

2、会计期间

本公司会计期间采用公历年度，即每年自 1 月 1 日起至 12 月 31 日止。

3、营业周期

本公司的营业周期为 12 个月。

4、记账本位币

本公司及境内子公司以人民币为记账本位币。本公司之境外子公司根据其经营所处的主要经济环境决定其记账本位币，编制财务报表时折算为人民币。本公司编制本财务报表时所采用的货币为人民币。

5、同一控制下和非同一控制下企业合并的会计处理方法

(1) 同一控制下的企业合并

对于同一控制下的企业合并，合并方在合并中取得的被合并方的资产、负债，按合并日被合并方在最终控制方合并财务报表中的账面价值计量。合并对价的账面价值与合并中取得的净资产账面价值的差额调整资本公积（股本溢价），资本公积（股本溢价）不足冲减的，调整留存收益。

通过多次交易分步实现同一控制下的企业合并

在个别财务报表中，以合并日持股比例计算的合并日应享有被合并方净资产在最终控制方合并财务报表中的账面价值的份额作为该项投资的初始投资成本；初始投资成本与合并前持有投资的账面价值加上合并日新支付对价的账面价值之和的差额，调整资本公积（股本溢价），资本公积不足冲减的，调整留存收益。

在合并财务报表中，合并方在合并中取得的被合并方的资产、负债，按合并日在最终控制方合并财务报表中的账面价值计量；合并前持有投资的账面价值加上合并日新支付对价的账面价值之和，与合并中取得的净资产账面价值的差额，调整资本公积（股本溢价），资本公积不足冲减的，调整留存收益。合并方在取得被合并方控制权之前持有的长期股权投资，在取得原股权之日与合并方与被合并方同处于同一方最终控制之日孰晚日起至合并日之间已确认有关损益、其他综合收益和其他所有者权益变动，应分别冲减比较报表期间的期初留存收益或当期损益。

(2) 非同一控制下的企业合并

对于非同一控制下的企业合并，合并成本为购买日为取得对被购买方的控制权而付出的资产、发生或承担的负债以及发行的权益性证券的公允价值。在购买日，取得的被购买方的资产、负债及或有负债按公允价值确认。

对合并成本大于合并中取得的被购买方可辨认净资产公允价值份额的差额，确认为商誉，按成本扣除累计减值准备进行后续计量；对合并成本小于合并中取得的被购买方可辨认净资产公允价值份额的差额，经复核后计入当期损益。

通过多次交易分步实现非同一控制下的企业合并

在个别财务报表中，以购买日之前所持被购买方的股权投资的账面价值与购买日新增投资成本之和，作为该项投资的初始投资成本。购买日之前持有的股权投资因采用权益法核算而确认的其他综合收益，购买日对这部分其他综合收益不作处理，在处置该项投资时采用与被投资单位直接处置相关资产或负债相同的基础进行会计处理；因被投资方除净损益、其他综合收益和利润分配以外的其他所有者权益变动而确认的所有者权益，在处置该项投资时转入处置期间的当期损益。购买日之前持有的股权投资采用公允价值计量的，原计入其他综合收益的累计公允价值变动在改按成本法核算时转入留存收益。

在合并财务报表中，合并成本为购买日支付的对价与购买日之前已经持有的被购买方的股权在购买日的公允价值之和。对于购买日之前已经持有的被购买方的股权，按照该股权在购买日的公允价值进行重新计量，公允价值与其账面价值之间的差额计入当期投资收益；购买日之前已经持有的被购买方的股权涉及其他综合收益、其他所有者权益变动转为购买日当期收益，由于被投资方重新计量设定收益计划净负债或净资产变动而产生的其他综合收益除外。

(3) 企业合并中有关交易费用的处理

为进行企业合并发生的审计、法律服务、评估咨询等中介费用以及其他相关管理费用，于发生时计入当期损益。作为合并对价发行的权益性证券或债务性证券的交易费用，计入权益性证券或债务性证券的初始确认金额。

6、合并财务报表的编制方法

(1) 合并范围

合并财务报表的合并范围以控制为基础予以确定。控制，是指本公司拥有对被投资单位的权力，通过参与被投资单位的相关活动而享有可变回报，并且有能力运用对被投资单位的权力影响其回报金额。子公司，是指被本公司控制的主体（含企业、被投资单位中可分割的部分、结构化主体等）。

(2) 合并财务报表的编制方法

合并财务报表以本公司和子公司的财务报表为基础，根据其他有关资料，由本公司编制。在编制合并财务报表时，本公司和子公司的会计政策和会计期间要求保持一致，公司间的重大交易和往来余额予以抵销。

在报告期内因同一控制下企业合并增加的子公司以及业务，视同该子公司以及业务自同受最终控制方控制之日起纳入本公司的合并范围，将其自同受最终控制方控制之日起的经营成果、现金流量分别纳入合并利润表、合并现金流量表中。

在报告期内因非同一控制下企业合并增加的子公司以及业务，将该子公司以及业务自购买日至报告期末的收入、费用、利润纳入合并利润表，将其现金流量纳入合并现金流量表。

子公司的股东权益中不属于本公司所拥有的部分，作为少数股东权益在合并资产负债表中股东权益项下单独列示；子公司当期净损益中属于少数股东权益的份额，在合并利润表中净利润项目下以“少数股东损益”项目列示。少数股东分担的子公司的亏损超过了少数股东在该子公司期初所有者权益中所享有的份额，其余额仍冲减少数股东权益。

(3) 购买子公司少数股东股权

因购买少数股权新取得的长期股权投资成本与按照新增持股比例计算应享有子公司自购买日或合并日开始持续计算的净资产份额之间的差额，以及在不丧失控制权的情况下因部分处置对子公司的股权投资而取得的处置价款与处置长期股权投资相对应享有子公司自购买日或合并日开始持续计算的净资产份额之间的差额，均调整合并资产负债表中的资本公积（股本溢价），资本公积不足冲减的，调整留存收益。

(4) 丧失子公司控制权的处理

因处置部分股权投资或其他原因丧失了对原有子公司控制权的，剩余股权按照其在丧失控制权日的公允价值进行重新计量；处置股权取得的对价与剩余股权公允价值之和，减去按原持股比例计算应享有原有子公司自购买日开始持续计算的净资产账面价值的份额与商誉之和，形成的差额计入丧失控制权当期的投资收益。

与原有子公司的股权投资相关的其他综合收益等，在丧失控制权时转入当期损益，由于被投资方重新计量设定收益计划净负债或净资产变动而产生的其他综合收益除外。

7、合营安排分类及共同经营会计处理方法

8、现金及现金等价物的确定标准

现金是指库存现金以及可以随时用于支付的存款。现金等价物，是指本公司持有的期限短、流动性强、易于转换为已知金额现金、价值变动风险很小的投资。

9、外币业务和外币报表折算

(1) 外币业务

本公司发生外币业务，采用按照系统合理的方法确定的、与交易发生日即期汇率近似的汇率折算为记账本位币金额。

资产负债表日，对外币货币性项目，采用资产负债表日即期汇率折算。因资产负债表日即期汇率与初始确认时或者前一资产负债表日即期汇率不同而产生的汇兑差额，计入当期损益；对以历史成本计量的外币非货币性项目，仍采用交易发生日的即期汇率折算；对以公允价值计量的外币非货币性项目，采用公允价值确定日的即期汇率折算，折算后的记账本位币金额与原记账本位币金额的差额，计入当期损益。

(2) 外币财务报表的折算

资产负债表日，对境外子公司外币财务报表进行折算时，资产负债表中的资产和负债项目，采用资产负债表日的即期汇率折算，股东权益项目除“未分配利润”外，其他项目采用发生日的即期汇率折算。

利润表中的收入和费用项目，采用按照系统合理的方法确定的、与交易发生日即期汇率近似的汇率折算。

现金流量表所有项目均按照系统合理的方法确定的、与交易发生日即期汇率近似的汇率折算。汇率变动对现金的影响额作为调节项目，在现金流量表中单独列示“汇率变动对现金及现金等价物的影响”项目反映。

由于财务报表折算而产生的差额，在资产负债表股东权益项目下的“其他综合收益”项目反映。

处置境外经营并丧失控制权时，将资产负债表中股东权益项目下列示的、与该境外经营相关的外币报表折算差额，全部或按处置该境外经营的比例转入处置当期损益。

10、金融工具

金融工具是指形成一方的金融资产，并形成其他方的金融负债或权益工具的合同。

(1) 金融工具的确认和终止确认

本公司于成为金融工具合同的一方时确认一项金融资产或金融负债。

金融资产满足下列条件之一的，终止确认：

- ①收取该金融资产现金流量的合同权利终止；
- ②该金融资产已转移，且符合下述金融资产转移的终止确认条件。

金融负债的现时义务全部或部分已经解除的，终止确认该金融负债或其一部分。本公司（债务人）与债权人之间签订协议，以承担新金融负债方式替换现存金融负债，且新金融负债与现存金融负债的合同条款实质上不同的，终止确认现存金融负债，并同时确认新金融负债。

以常规方式买卖金融资产，按交易日进行会计确认和终止确认。

(2) 金融资产分类和计量

本公司在初始确认时根据管理金融资产的业务模式和金融资产的合同现金流量特征，将金融资产分为以下三类：以摊余成本计量的金融资产、以公允价值计量且其变动计入其他综合收益的金融资产、以公允价值计量且其变动计入当期损益的金融资产。

以摊余成本计量的金融资产

本公司将同时符合下列条件且未被指定为以公允价值计量且其变动计入当期损益的金融资产，分类为以摊余成本计量的金融资产：

本公司管理该金融资产的业务模式是以收取合同现金流量为目标；

该金融资产的合同条款规定，在特定日期产生的现金流量，仅为对本金和以未偿付本金金额为基础的利息的支付。

初始确认后，对于该类金融资产采用实际利率法以摊余成本计量。以摊余成本计量且不属于任何套期关系的一部分的金融资产所产生的利得或损失，在终止确认、按照实际利率法摊销或确认减值时，计入当期损益。

以公允价值计量且其变动计入其他综合收益的金融资产

本公司将同时符合下列条件且未被指定为以公允价值计量且其变动计入当期损益的金融资产，分类为以公允价值计量且其变动计入其他综合收益的金融资产：

本公司管理该金融资产的业务模式既以收取合同现金流量为目标又以出售该金融资产为目标；

该金融资产的合同条款规定，在特定日期产生的现金流量，仅为对本金和以未偿付本金金额为基础的利息的支付。

初始确认后，对于该类金融资产以公允价值进行后续计量。采用实际利率法计算的利息、减值损失或利得及汇兑损益计入当期损益，其他利得或损失计入其他综合收益。终止确认时，将之前计入其他综合收益的累计利得或损失从其他综合收益中转出，计入当期损益。

以公允价值计量且其变动计入当期损益的金融资产

除上述以摊余成本计量和以公允价值计量且其变动计入其他综合收益的金融资产外，本公司将其余所有的金融资产分类为以公允价值计量且其变动计入当期损益的金融资产。在初始确认时，为消除或显著减少会计错配，本公司将部分本应以摊余成本计量或以公允价值计量且其变动计入其他综合收益的金融资产不可撤销地指定为以公允价值计量且其变动计入当期损益的金融资产。

初始确认后，对于该类金融资产以公允价值进行后续计量，产生的利得或损失（包括利息和股利收入）计入当期损益，除非该金融资产属于套期关系的一部分。

但是，对于非交易性权益工具投资，本公司在初始确认时将其不可撤销地指定为以公允价值计量且其变动计入其他综合收益的金融资产。该指定在单项投资的基础上作出，且相关投资从发行方的角度符合权益工具的定义。

初始确认后，对于该类金融资产以公允价值进行后续计量。满足条件的股利收入计入损益，其他利得或损失及公允价值变动计入其他综合收益。终止确认时，将之前计入其他综合收益的累计利得或损失从其他综合收益中转出，计入留存收益。

管理金融资产的业务模式，是指本公司如何管理金融资产以产生现金流量。业务模式决定本公司所管理金融资产现金流量的来源是收取合同现金流量、出售金融资产还是两者兼有。本公司以客观事实为依据、以关键管理人员决定的对金融资产进行管理的特定业务目标为基础，确定管理金融资产的业务模式。

本公司对金融资产的合同现金流量特征进行评估，以确定相关金融资产在特定日期产生的合同现金流量是否仅为对本金和以未偿付本金金额为基础的利息的支付。其中，本金是指金融资产在初始确认时的公允价值；利息包括对货币时间价值、与特定时期未偿付本金金额相关的信用风险、以及其他基本借贷风险、成本和利润的对价。此外，本公司对可能导致金融资产合同现金流量的时间分布或金额发生变更的合同条款进行评估，以确定其是否满足上述合同现金流量特征的要求。

仅在本公司改变管理金融资产的业务模式时，所有受影响的相关金融资产在业务模式发生变更后的首个报告期间的第一天进行重分类，否则金融资产在初始确认后不得进行重分类。

金融资产在初始确认时以公允价值计量。对于以公允价值计量且其变动计入当期损益的金融资产，相关交易费用直接计入当期损益；对于其他类别的金融资产，相关交易费用计入初始确认金额。因销售

产品或提供劳务而产生的、未包含或不考虑重大融资成分的应收账款，本公司按照预期有权收取的对价金额作为初始确认金额。

(3) 金融负债分类和计量

本公司的金融负债于初始确认时分类为：以公允价值计量且其变动计入当期损益的金融负债、以摊余成本计量的金融负债。对于未划分为以公允价值计量且其变动计入当期损益的金融负债的，相关交易费用计入其初始确认金额。

以公允价值计量且其变动计入当期损益的金融负债

以公允价值计量且其变动计入当期损益的金融负债，包括交易性金融负债和初始确认时指定为以公允价值计量且其变动计入当期损益的金融负债。对于此类金融负债，按照公允价值进行后续计量，公允价值变动形成的利得或损失以及与该等金融负债相关的股利和利息支出计入当期损益。

以摊余成本计量的金融负债

其他金融负债采用实际利率法，按摊余成本进行后续计量，终止确认或摊销产生的利得或损失计入当期损益。

金融负债与权益工具的区分

金融负债，是指符合下列条件之一的负债：

- ①向其他方交付现金或其他金融资产合同义务。
- ②在潜在不利条件下，与其他方交换金融资产或金融负债的合同义务。
- ③将来须用或可用企业自身权益工具进行结算的非衍生工具合同，且企业根据该合同将交付可变数量的自身权益工具。
- ④将来须用或可用企业自身权益工具进行结算的衍生工具合同，但以固定数量的自身权益工具交换固定金额的现金或其他金融资产的衍生工具合同除外。

权益工具，是指能证明拥有某个企业在扣除所有负债后的资产中剩余权益的合同。

如果本公司不能无条件地避免以交付现金或其他金融资产来履行一项合同义务，则该合同义务符合金融负债的定义。

如果一项金融工具须用或可用本公司自身权益工具进行结算，需要考虑用于结算该工具的本公司自身权益工具，是作为现金或其他金融资产的替代品，还是为了使该工具持有方享有在发行方扣除所有负债后的资产中的剩余权益。如果是前者，该工具是本公司的金融负债；如果是后者，该工具是本公司的权益工具。

(4) 金融工具的公允价值

金融资产和金融负债的公允价值确定方法见附注五、43。

(5) 金融资产减值

本公司以预期信用损失为基础，对下列项目进行减值会计处理并确认损失准备：

以摊余成本计量的金融资产；

以公允价值计量且其变动计入其他综合收益的应收款项和债权投资；

《企业会计准则第 14 号——收入》定义的合同资产；

预期信用损失的计量

预期信用损失，是指以发生违约的风险为权重的金融工具信用损失的加权平均值。信用损失，是指本公司按照原实际利率折现的、根据合同应收的所有合同现金流量与预期收取的所有现金流量之间的差额，即全部现金短缺的现值。

本公司考虑有关过去事项、当前状况以及对未来经济状况的预测等合理且有依据的信息，以发生违约的风险为权重，计算合同应收的现金流量与预期能收到的现金流量之间差额的现值的概率加权金额，确认预期信用损失。

本公司对于处于不同阶段的金融工具的预期信用损失分别进行计量。金融工具自初始确认后信用风险未显著增加的，处于第一阶段，本公司按照未来 12 个月内的预期信用损失计量损失准备；金融工具自初始确认后信用风险已显著增加但尚未发生信用减值的，处于第二阶段，本公司按照该工具整个存续期的预期信用损失计量损失准备；金融工具自初始确认后已经发生信用减值的，处于第三阶段，本公司按照该工具整个存续期的预期信用损失计量损失准备。

对于在资产负债表日具有较低信用风险的金融工具，本公司假设其信用风险自初始确认后并未显著增加，按照未来 12 个月内的预期信用损失计量损失准备。

整个存续期预期信用损失，是指因金融工具整个预计存续期内所有可能发生的违约事件而导致的预期信用损失。未来 12 个月内预期信用损失，是指因资产负债表日后 12 个月内（若金融工具的预计存续期少于 12 个月，则为预计存续期）可能发生的金融工具违约事件而导致的预期信用损失，是整个存续期预期信用损失的一部分。

在计量预期信用损失时，本公司需考虑的最长期间为企业面临信用风险的最长合同期限（包括考虑续约选择权）。

本公司对于处于第一阶段和第二阶段、以及较低信用风险的金融工具，按照其未扣除减值准备的账面余额和实际利率计算利息收入。对于处于第三阶段的金融工具，按照其账面余额减已计提减值准备后的摊余成本和实际利率计算利息收入。

对于应收票据、应收账款、合同资产，无论是否存在重大融资成分，本公司始终按照相当于整个存续期内预期信用损失的金额计量其损失准备。

当单项金融资产无法以合理成本评估预期信用损失的信息时，本公司依据信用风险特征对应收票据和应收账款划分组合，在组合基础上计算预期信用损失，确定组合的依据如下：

A、应收票据

应收票据组合 1：银行承兑汇票

应收票据组合 2：商业承兑汇票

应收票据组合 2：商业承兑汇票比照应收账款考虑预期信用损失。

B、应收账款

应收账款组合 1：风险组合

对于划分为风险组合的应收账款，本公司参考历史信用损失经验，结合当前状况以及对未来经济状况的预测，编制应收账款账龄与整个存续期预期信用损失率对照表，计算预期信用损失。

应收账款组合 2：性质组合

本公司将应收合并范围内子公司的应收款项、应收退税款及代收代扣款项等显著无回收风险的款项划为性质组合，不计提坏账准备。

C、合同资产

合同资产组合 1：产品销售

对于划分为组合的应收票据、合同资产，本公司参考历史信用损失经验，结合当前状况以及对未来经济状况的预测，通过违约风险敞口和整个存续期预期信用损失率，计算预期信用损失。

其他应收款

本公司依据信用风险特征将其他应收款划分为若干组合，在组合基础上计算预期信用损失，确定组合的依据如下：

其他应收款组合 1：应收押金、保证金及预缴税款

其他应收款组合 2：员工暂借款、备用金

其他应收款组合 3：合并报表范围内各单位之间往来款项

其他应收款组合 4：应收其他款项

对划分为组合的其他应收款，本公司通过违约风险敞口和未来 12 个月内或整个存续期预期信用损失率，计算预期信用损失。

债权投资、其他债权投资

对于债权投资和其他债权投资，本公司按照投资的性质，根据交易对手和风险敞口的各种类型，通过违约风险敞口和未来 12 个月内或整个存续期预期信用损失率，计算预期信用损失。

信用风险显著增加的评估

本公司通过比较金融工具在资产负债表日发生违约的风险与在初始确认日发生违约的风险，以确定金融工具预计存续期内发生违约风险的相对变化，以评估金融工具的信用风险自初始确认后是否已显著增加。

在确定信用风险自初始确认后是否显著增加时，本公司考虑无须付出不必要的额外成本或努力即可获得的合理且有依据的信息，包括前瞻性信息。本公司考虑的信息包括：

债务人未能按合同到期日支付本金和利息的情况；

已发生的或预期的金融工具的外部或内部信用评级（如有）的严重恶化；

已发生的或预期的债务人经营成果的严重恶化；

现存的或预期的技术、市场、经济或法律环境变化，并将对债务人对本公司的还款能力产生重大不利影响。

根据金融工具的性质，本公司以单项金融工具或金融工具组合为基础评估信用风险是否显著增加。以金融工具组合为基础进行评估时，本公司可基于共同信用风险特征对金融工具进行分类，例如逾期信息和信用风险评级。

如果逾期超过 30 日，本公司确定金融工具的信用风险已经显著增加。

已发生信用减值的金融资产

本公司在资产负债表日评估以摊余成本计量的金融资产和以公允价值计量且其变动计入其他综合收益的债权投资是否已发生信用减值。当对金融资产预期未来现金流量具有不利影响的一项或多项事件发生时，该金融资产成为已发生信用减值的金融资产。金融资产已发生信用减值的证据包括下列可观察信息：

发行方或债务人发生重大财务困难；

债务人违反合同，如偿付利息或本金违约或逾期等；

本公司出于与债务人财务困难有关的经济或合同考虑，给予债务人在任何其他情况下都不会做出的让步；

债务人很可能破产或进行其他财务重组；

发行方或债务人财务困难导致该金融资产的活跃市场消失。

预期信用损失准备的列报

为反映金融工具的信用风险自初始确认后的变化，本公司在每个资产负债表日重新计量预期信用损失，由此形成的损失准备的增加或转回金额，应当作为减值损失或利得计入当期损益。对于以摊余成本计量的金融资产，损失准备抵减该金融资产在资产负债表中列示的账面价值；对于以公允价值计量且其变动计入其他综合收益的债权投资，本公司在其他综合收益中确认其损失准备，不抵减该金融资产的账面价值。

核销

如果本公司不再合理预期金融资产合同现金流量能够全部或部分收回，则直接减记该金融资产的账面余额。这种减记构成相关金融资产的终止确认。这种情况通常发生在本公司确定债务人没有资产或收入来源可产生足够的现金流量以偿还将被减记的金额。但是，按照本公司收回到期款项的程序，被减记的金融资产仍可能受到执行活动的影响。

已减记的金融资产以后又收回的，作为减值损失的转回计入收回当期的损益。

(6) 金融资产转移

金融资产转移，是指将金融资产让与或交付给该金融资产发行方以外的另一方（转入方）。

本公司已将金融资产所有权上几乎所有的风险和报酬转移给转入方的，终止确认该金融资产；保留了金融资产所有权上几乎所有的风险和报酬的，不终止确认该金融资产。

本公司既没有转移也没有保留金融资产所有权上几乎所有的风险和报酬的，分别下列情况处理：放弃了对该金融资产控制的，终止确认该金融资产并确认产生的资产和负债；未放弃对该金融资产控制的，按照其继续涉入所转移金融资产的程度确认有关金融资产，并相应确认有关负债。

(7) 金融资产和金融负债的抵销

当本公司具有抵销已确认金融资产和金融负债的法定权利，且目前可执行该种法定权利，同时本公司计划以净额结算或同时变现该金融资产和清偿该金融负债时，金融资产和金融负债以相互抵销后的金额在资产负债表内列示。除此以外，金融资产和金融负债在资产负债表内分别列示，不予相互抵销。

11、应收票据

见本附注五、10

12、应收账款

见本附注五、10

13、应收款项融资

见本附注五、10

14、其他应收款

见本附注五、10

15、存货

(1) 存货的分类

本公司存货分为原材料、在产品、库存商品、自制半成品、发出商品等。

(2) 发出存货的计价方法

本公司存货取得时按实际成本计价。原材料、在产品、自制半成品、库存商品等发出时采用加权平均法计价。

(3) 存货可变现净值的确定依据及存货跌价准备的计提方法

存货可变现净值是按存货的估计售价减去至完工时估计将要发生的成本、估计的销售费用以及相关税费后的金额。在确定存货的可变现净值时，以取得的确凿证据为基础，同时考虑持有存货的目的以及资产负债表日后事项的影响。

资产负债表日，存货成本高于其可变现净值的，计提存货跌价准备。本公司通常按照类别存货项目计提存货跌价准备，资产负债表日，以前减记存货价值的影响因素已经消失的，存货跌价准备在原已计提的金额内转回。

(4) 存货的盘存制度

本公司存货盘存制度采用永续盘存制。

(5) 低值易耗品和包装物的摊销方法

本公司低值易耗品和包装物领用时采用一次转销法摊销。

16、合同资产

无。

17、合同成本

合同成本包括为取得合同发生的增量成本及合同履约成本。

为取得合同发生的增量成本是指本公司不取得合同就不会发生的成本（如销售佣金等）。该成本预期能够收回的，本公司将其作为合同取得成本确认为一项资产。本公司为取得合同发生的、除预期能够收回的增量成本之外的其他支出于发生时计入当期损益。

为履行合同发生的成本，不属于存货等其他企业会计准则规范范围且同时满足下列条件的，本公司将其作为合同履约成本确认为一项资产：

①该成本与一份当前或预期取得的合同直接相关，包括直接人工、直接材料、制造费用（或类似费用）、明确由客户承担的成本以及仅因该合同而发生的其他成本；

②该成本增加了本公司未来用于履行履约义务的资源；

③该成本预期能够收回。

合同取得成本确认的资产和合同履约成本确认的资产（以下简称“与合同成本有关的资产”）采用与该资产相关的商品或服务收入确认相同的基础进行摊销，计入当期损益。

当与合同成本有关的资产的账面价值高于下列两项的差额时，本公司对超出部分计提减值准备，并确认为资产减值损失：

①本公司因转让与该资产相关的商品或服务预期能够取得的剩余对价；

②为转让该相关商品或服务估计将要发生的成本。

确认为资产的合同履约成本，初始确认时摊销期限不超过一年或一个正常营业周期，在“存货”项目中列示，初始确认时摊销期限超过一年或一个正常营业周期，在“其他非流动资产”项目中列示。

确认为资产的合同取得成本，初始确认时摊销期限不超过一年或一个正常营业周期，在“其他流动资产”项目中列示，初始确认时摊销期限超过一年或一个正常营业周期，在“其他非流动资产”项目中列示。

18、持有待售资产

无。

19、债权投资

无。

20、其他债权投资

无。

21、长期应收款

无。

22、长期股权投资

长期股权投资包括对子公司、合营企业和联营企业的权益性投资。本公司能够对被投资单位施加重大影响，为本公司的联营企业。

(1) 初始投资成本确定

形成企业合并的长期股权投资：同一控制下企业合并取得的长期股权投资，在合并日按照取得被合并方所有者权益在最终控制方合并财务报表中的账面价值份额作为投资成本；非同一控制下企业合并取得的长期股权投资，按照合并成本作为长期股权投资的投资成本。

对于其他方式取得的长期股权投资：支付现金取得的长期股权投资，按照实际支付的购买价款作为初始投资成本；发行权益性证券取得的长期股权投资，以发行权益性证券的公允价值作为初始投资成本。

(2) 后续计量及损益确认方法

对子公司的投资，采用成本法核算，除非投资符合持有待售的条件；对联营企业和合营企业的投资，采用权益法核算。

采用成本法核算的长期股权投资，除取得投资时实际支付的价款或对价中包含的已宣告但尚未发放的现金股利或利润外，被投资单位宣告分派的现金股利或利润，确认为投资收益计入当期损益。

采用权益法核算的长期股权投资，初始投资成本大于投资时应享有被投资单位可辨认净资产公允价值份额的，不调整长期股权投资的投资成本；初始投资成本小于投资时应享有被投资单位可辨认净资产公允价值份额的，对长期股权投资的账面价值进行调整，差额计入投资当期的损益。

采用权益法核算时，按照应享有或应分担的被投资单位实现的净损益和其他综合收益的份额，分别确认投资收益和其他综合收益，同时调整长期股权投资的账面价值；按照被投资单位宣告分派的利润或

现金股利计算应享有的部分，相应减少长期股权投资的账面价值；被投资单位除净损益、其他综合收益和利润分配以外所有者权益的其他变动，调整长期股权投资的账面价值并计入资本公积（其他资本公积）。在确认应享有被投资单位净损益的份额时，以取得投资时被投资单位各项可辨认资产等的公允价值为基础，并按照本公司的会计政策及会计期间，对被投资单位的净利润进行调整后确认。

因追加投资等原因能够对被投资单位施加重大影响或实施共同控制但不构成控制的，在转换日，按照原股权的公允价值加上新增投资成本之和，作为改按权益法核算的初始投资成本。原股权于转换日的公允价值与账面价值之间的差额，以及原计入其他综合收益的累计公允价值变动转入改按权益法核算的当期损益。

因处置部分股权投资等原因丧失了对被投资单位的共同控制或重大影响的，处置后的剩余股权在丧失共同控制或重大影响之日改按《企业会计准则第 22 号—金融工具确认和计量》进行会计处理，公允价值与账面价值之间的差额计入当期损益。原股权投资因采用权益法核算而确认的其他综合收益，在终止采用权益法核算时采用与被投资单位直接处置相关资产或负债相同的基础进行会计处理；原股权投资相关的其他所有者权益变动转入当期损益。

因处置部分股权投资等原因丧失了对被投资单位的控制的，处置后的剩余股权能够对被投资单位实施共同控制或施加重大影响的，改按权益法核算，并对该剩余股权视同自取得时即采用权益法核算进行调整；处置后的剩余股权不能对被投资单位实施共同控制或施加重大影响的，改按《企业会计准则第 22 号—金融工具确认和计量》的有关规定进行会计处理，其在丧失控制之日的公允价值与账面价值之间的差额计入当期损益。

因其他投资方增资而导致本公司持股比例下降、从而丧失控制权但能对被投资单位实施共同控制或施加重大影响的，按照新的持股比例确认本公司应享有的被投资单位因增资扩股而增加净资产的份额，与应结转持股比例下降部分所对应的长期股权投资原账面价值之间的差额计入当期损益；然后，按照新的持股比例视同自取得投资时即采用权益法核算进行调整。

本公司与联营企业及合营企业之间发生的未实现内部交易损益按照持股比例计算归属于本公司的部分，在抵销基础上确认投资损益。但本公司与被投资单位发生的未实现内部交易损失，属于所转让资产减值损失的，不予以抵销。

（3）确定对被投资单位具有共同控制、重大影响的依据

共同控制，是指按照相关约定对某项安排所共有的控制，并且该安排的相关活动必须经过分享控制权的参与方一致同意后才能决策。在判断是否存在共同控制时，首先判断是否由所有参与方或参与方组合集体控制该安排，其次再判断该安排相关活动的决策是否必须经过这些集体控制该安排的参与方一致

同意。如果所有参与方或一组参与方必须一致行动才能决定某项安排的相关活动，则认为所有参与方或一组参与方集体控制该安排；如果存在两个或两个以上的参与方组合能够集体控制某项安排的，不构成共同控制。判断是否存在共同控制时，不考虑享有的保护性权利。

重大影响，是指投资方对被投资单位的财务和经营政策有参与决策的权力，但并不能够控制或者与其他方一起共同控制这些政策的制定。在确定能否对被投资单位施加重大影响时，考虑投资方直接或间接持有被投资单位的表决权股份以及投资方及其他方持有的当期可执行潜在表决权在假定转换为对被投资方单位的股权后产生的影响，包括被投资单位发行的当期可转换的认股权证、股份期权及可转换公司债券等的影响。

当本公司直接或通过子公司间接拥有被投资单位 20%（含 20%）以上但低于 50% 的表决权股份时，一般认为对被投资单位具有重大影响，除非有明确证据表明该种情况下不能参与被投资单位的生产经营决策，不形成重大影响；本公司拥有被投资单位 20%（不含）以下的表决权股份时，一般不认为对被投资单位具有重大影响，除非有明确证据表明该种情况下能够参与被投资单位的生产经营决策，形成重大影响。

（4）持有待售的权益性投资

对于未划分为持有待售资产的剩余权益性投资，采用权益法进行会计处理。

已划分为持有待售的对联营企业或合营企业的权益性投资，不再符合持有待售资产分类条件的，从被分类为持有待售资产之日起采用权益法进行追溯调整。

（5）减值测试方法及减值准备计提方法

对子公司、联营企业及合营企业的投资，计提资产减值的方法见附注五、31。

23、投资性房地产

投资性房地产计量模式

成本法计量

折旧或摊销方法

折旧或摊销方法

投资性房地产是指为赚取租金或资本增值，或两者兼有而持有的房地产。本公司投资性房地产包括已出租的建筑物。

本公司投资性房地产按照取得时的成本进行初始计量，并按照固定资产或无形资产的有关规定，按

期计提折旧或摊销。

采用成本模式进行后续计量的投资性房地产，计提资产减值方法见附注五、31。

投资性房地产出售、转让、报废或毁损的处置收入扣除其账面价值和相关税费后的差额计入当期损益。

24、固定资产

(1) 确认条件

本公司固定资产是指为生产商品、提供劳务、出租或经营管理而持有的，使用寿命超过一个会计年度的有形资产。

与该固定资产有关的经济利益很可能流入企业，并且该固定资产的成本能够可靠地计量时，固定资产才能予以确认。

本公司固定资产按照取得时的实际成本进行初始计量。

(2) 折旧方法

类别	折旧方法	折旧年限	残值率	年折旧率
房屋建筑物	年限平均法	20	10	4.5
机器设备	年限平均法	10	10	9
交通运输工具	年限平均法	5	10	18
电子设备	年限平均法	5	10	18
办公设备	年限平均法	5	10	18

其中，已计提减值准备的固定资产，还应扣除已计提的固定资产减值准备累计金额计算确定折旧率。

固定资产的减值测试方法、减值准备计提方法见附注五、31。

每年年度终了，本公司对固定资产的使用寿命、预计净残值和折旧方法进行复核。

使用寿命预计数与原先估计数有差异的，调整固定资产使用寿命；预计净残值预计数与原先估计数有差异的，调整预计净残值。

固定资产处置

当固定资产被处置、或者预期通过使用或处置不能产生经济利益时，终止确认该固定资产。固定资产出售、转让、报废或毁损的处置收入扣除其账面价值和相关税费后的金额计入当期损益。

(3) 融资租入固定资产的认定依据、计价和折旧方法

25、在建工程

本公司在建工程成本按实际工程支出确定，包括在建期间发生的各项必要工程支出、工程达到预定可使用状态前的应予资本化的借款费用以及其他相关费用等。

在建工程在达到预定可使用状态时转入固定资产。

在建工程计提资产减值方法见附注五、31。

26、借款费用

(1) 借款费用资本化的确认原则

本公司发生的借款费用，可直接归属于符合资本化条件的资产的购建或者生产的，予以资本化，计入相关资产成本；其他借款费用，在发生时根据其发生额确认为费用，计入当期损益。借款费用同时满足下列条件的，开始资本化：

①资产支出已经发生，资产支出包括为购建或者生产符合资本化条件的资产而以支付现金、转移非现金资产或者承担带息债务形式发生的支出；

②借款费用已经发生；

③为使资产达到预定可使用或者可销售状态所必要的购建或者生产活动已经开始。

(2) 借款费用资本化期间

本公司购建或者生产符合资本化条件的资产达到预定可使用或者可销售状态时，借款费用停止资本化。在符合资本化条件的资产达到预定可使用或者可销售状态之后所发生的借款费用，在发生时根据其发生额确认为费用，计入当期损益。

符合资本化条件的资产在购建或者生产过程中发生非正常中断、且中断时间连续超过 3 个月的，暂停借款费用的资本化；正常中断期间的借款费用继续资本化。

(3) 借款费用资本化率以及资本化金额的计算方法

专门借款当期实际发生的利息费用，减去尚未动用的借款资金存入银行取得的利息收入或进行暂时性投资取得的投资收益后的金额予以资本化；一般借款根据累计资产支出超过专门借款部分的资产支出加权平均数乘以所占用一般借款的资本化率，确定资本化金额。资本化率根据一般借款的加权平均利率计算确定。

资本化期间内，外币专门借款的汇兑差额全部予以资本化；外币一般借款的汇兑差额计入当期损益。

27、生物资产

无。

28、油气资产

无。

29、使用权资产

(1) 使用权资产确认条件

使用权资产是指本公司作为承租人可在租赁期内使用租赁资产的权利。

在租赁期开始日，使用权资产按照成本进行初始计量。该成本包括：租赁负债的初始计量金额；在租赁期开始日或之前支付的租赁付款额，存在租赁激励的，扣除已享受的租赁激励相关金额；本公司作为承租人发生的初始直接费用；本公司作为承租人为拆卸及移除租赁资产、复原租赁资产所在场地或将租赁资产恢复至租赁条款约定状态预计将发生的成本。本公司作为承租人按照《企业会计准则第 13 号——或有事项》对拆除复原等成本进行确认和计量。后续就租赁负债的任何重新计量作出调整。

(2) 使用权资产的折旧方法

本公司采用直线法计提折旧。本公司作为承租人能够合理确定租赁期届满时取得租赁资产所有权的，在租赁资产剩余使用寿命内计提折旧。无法合理确定租赁期届满时能够取得租赁资产所有权的，在租赁期与租赁资产剩余使用寿命两者孰短的期间内计提折旧。

(3) 使用权资产的减值测试方法、减值准备计提方法见附注五、31。

30、无形资产

(1) 计价方法、使用寿命、减值测试

本公司无形资产包括土地使用权、计算机软件等。

无形资产按照成本进行初始计量，并于取得无形资产时分析判断其使用寿命。使用寿命为有限的，自无形资产可供使用时起，采用能反映与该资产有关的经济利益的预期实现方式的摊销方法，在预计使

用年限内摊销；无法可靠确定预期实现方式的，采用直线法摊销；使用寿命不确定的无形资产，不作摊销。

使用寿命有限的无形资产摊销方法如下：

类别	使用寿命	摊销方法	备注
土地使用权	实际使用年限	直线法	无净残值
计算机软件	5 年	直线法	无净残值

本公司于每年年度终了，对使用寿命有限的无形资产的使用寿命及摊销方法进行复核，与以前估计不同的，调整原先估计数，并按会计估计变更处理。

资产负债表日预计某项无形资产已经不能给企业带来未来经济利益的，将该项无形资产的账面价值全部转入当期损益。

无形资产计提资产减值方法见附注五、31。

(2) 内部研究开发支出会计政策

本公司将内部研究开发项目的支出，区分为研究阶段支出和开发阶段支出。

研究阶段的支出，于发生时计入当期损益。

开发阶段的支出，同时满足下列条件的，才能予以资本化，即：完成该无形资产以使其能够使用或出售在技术上具有可行性；具有完成该无形资产并使用或出售的意图；无形资产产生经济利益的方式，包括能够证明运用该无形资产生产的产品存在市场或无形资产自身存在市场，无形资产将在内部使用的，能够证明其有用性；有足够的技术、财务资源和其他资源支持，以完成该无形资产的开发，并有能力使用或出售该无形资产；归属于该无形资产开发阶段的支出能够可靠地计量。不满足上述条件的开发支出计入当期损益。

本公司研究开发项目在满足上述条件，通过技术可行性及经济可行性研究，形成项目立项后，进入开发阶段。

已资本化的开发阶段的支出在资产负债表上列示为开发支出，自该项目达到预定用途之日转为无形资产。

31、长期资产减值

对子公司、联营企业和合营企业的长期股权投资、采用成本模式进行后续计量的投资性房地产、固定资产、在建工程、使用权资产、无形资产等（存货、递延所得税资产、金融资产除外）的资产减值，按以下方法确定：

于资产负债表日判断资产是否存在可能发生减值的迹象，存在减值迹象的，本公司将估计其可收回金额，进行减值测试。对因企业合并所形成的商誉、使用寿命不确定的无形资产和尚未达到可使用状态的无形资产无论是否存在减值迹象，每年都进行减值测试。

可收回金额根据资产的公允价值减去处置费用后的净额与资产预计未来现金流量的现值两者之间较高者确定。本公司以单项资产为基础估计其可收回金额；难以对单项资产的可收回金额进行估计的，以该资产所属的资产组为基础确定资产组的可收回金额。资产组的认定，以资产组产生的主要现金流入是否独立于其他资产或者资产组的现金流入为依据。

当资产或资产组的可收回金额低于其账面价值时，本公司将其账面价值减记至可收回金额，减记的金额计入当期损益，同时计提相应的资产减值准备。

资产减值损失一经确认，在以后会计期间不再转回。

32、长期待摊费用

本公司发生的长期待摊费用按实际成本计价，并按预计受益期限平均摊销。对不能使以后会计期间受益的长期待摊费用项目，其摊余价值全部计入当期损益。

33、合同负债

本公司已收或应收客户对价而应向客户转让商品的义务。如果在本公司向客户转让商品之前，客户已经支付了合同对价或本公司已经取得了无条件收款权，本公司在客户实际支付款项和到期应支付款项孰早时点，将该已收或应收款项列示为合同负债。同一合同下的合同资产和合同负债以净额列示，不同合同下的合同资产和合同负债不予抵销。

34、职工薪酬

(1) 短期薪酬的会计处理方法

①职工薪酬的范围

职工薪酬，是指企业为获得职工提供的服务或解除劳动关系而给予的各种形式的报酬或补偿。职工薪酬包括短期薪酬、离职后福利、辞退福利和其他长期职工福利。企业提供给职工配偶、子女、受赡养人、已故员工遗属及其他受益人等的福利，也属于职工薪酬。

根据流动性，职工薪酬分别列示于资产负债表的“应付职工薪酬”项目和“长期应付职工薪酬”项目。

②短期薪酬

本公司在职工提供服务的会计期间，将实际发生的职工工资、奖金、按规定的基准和比例为职工缴纳的医疗保险费、工伤保险费和生育保险费等社会保险费和住房公积金，确认为负债，并计入当期损益或相关资产成本。

（2）离职后福利的会计处理方法

离职后福利计划包括设定提存计划和设定受益计划。其中，设定提存计划，是指向独立的基金缴存固定费用后，企业不再承担进一步支付义务的离职后福利计划；设定受益计划，是指除设定提存计划以外的离职后福利计划。

设定提存计划

设定提存计划包括基本养老保险、失业保险等。

在职工提供服务的会计期间，根据设定提存计划计算的应缴存金额确认为负债，并计入当期损益或相关资产成本。

（3）辞退福利的会计处理方法

（4）其他长期职工福利的会计处理方法

35、租赁负债

（1）租赁的识别

在合同开始日，本公司作为承租人或出租人评估合同中的客户是否有权获得在使用期间内因使用已识别资产所产生的几乎全部经济利益，并有权在该使用期间主导已识别资产的使用。如果合同中一方让渡了在一定期间内控制一项或多项已识别资产使用的权利以换取对价，则本公司认定合同为租赁或者包含租赁。

（2）本公司作为承租人

在租赁期开始日，本公司对所有租赁确认使用权资产和租赁负债，简化处理的短期租赁和低价值资产租赁除外。

使用权资产的会计政策见附注五、29。

租赁负债按照租赁期开始日尚未支付的租赁付款额采用租赁内含利率计算的现值进行初始计量，无法确定租赁内含利率的，采用增量借款利率作为折现率。租赁付款额包括：固定付款额及实质固定付款额，存在租赁激励的，扣除租赁激励相关金额；取决于指数或比率的可变租赁付款额；购买选择权的行

权价格，前提是承租人合理确定将行使该选择权；行使终止租赁选择权需支付的款项，前提是租赁期反映出承租人将行使终止租赁选择权；以及根据承租人提供的担保余值预计应支付的款项。后续按照固定的周期性利率计算租赁负债在租赁期内各期间的利息费用，并计入当期损益。未纳入租赁负债计量的可变租赁付款额在实际发生时计入当期损益。

短期租赁

短期租赁是指在租赁期开始日，租赁期不超过 12 个月的租赁，包含购买选择权的租赁除外。

本公司将短期租赁的租赁付款额，在租赁期内各个期间按照直线法的方法计入相关资产成本或当期损益。

对于短期租赁，本公司根据每项租赁的具体情况选择采用上述简化处理方法。

低价值资产租赁

低价值资产租赁是指单项租赁资产为全新资产时价值低于 4 万元的租赁。

本公司将低价值资产租赁的租赁付款额，在租赁期内各个期间按照直线法的方法计入相关资产成本或当期损益。

对于低价值资产租赁，本公司根据每项租赁的具体情况选择采用上述简化处理方法。

租赁变更

租赁发生变更且同时符合下列条件的，本公司将该租赁变更作为一项单独租赁进行会计处理：①该租赁变更通过增加一项或多项租赁资产的使用权而扩大了租赁范围；②增加的对价与租赁范围扩大部分的单独价格按该合同情况调整后的金额相当。

租赁变更未作为一项单独租赁进行会计处理的，在租赁变更生效日，本公司重新分摊变更后合同的对价，重新确定租赁期，并按照变更后租赁付款额和修订后的折现率计算的现值重新计量租赁负债。

租赁变更导致租赁范围缩小或租赁期缩短的，本公司相应调减使用权资产的账面价值，并将部分终止或完全终止租赁的相关利得或损失计入当期损益。

其他租赁变更导致租赁负债重新计量的，本公司相应调整使用权资产的账面价值。

(3) 本公司作为出租人

本公司作为出租人时，将实质上转移了与资产所有权有关的全部风险和报酬的租赁确认为融资租赁，除融资租赁之外的其他租赁确认为经营租赁。

融资租赁

融资租赁中，在租赁期开始日本公司按租赁投资净额作为应收融资租赁款的入账价值，租赁投资净额为未担保余值和租赁期开始日尚未收到的租赁收款额按照租赁内含利率折现的现值之和。本公司作为

出租人按照固定的周期性利率计算并确认租赁期内各个期间的利息收入。本公司作为出租人取得的未纳入租赁投资净额计量的可变租赁付款额在实际发生时计入当期损益。

应收融资租赁款的终止确认和减值按照《企业会计准则第 22 号——金融工具确认和计量》和《企业会计准则第 23 号——金融资产转移》的规定进行会计处理。

经营租赁

经营租赁中的租金，本公司在租赁期内各个期间按照直线法确认当期损益。发生的与经营租赁有关的初始直接费用应当资本化，在租赁期内按照与租金收入确认相同的基础进行分摊，分期计入当期损益。取得的与经营租赁有关的未计入租赁收款额的可变租赁付款额，在实际发生时计入当期损益。

租赁变更

经营租赁发生变更的，本公司自变更生效日起将其作为一项新租赁进行会计处理，与变更前租赁有关的预收或应收租赁收款额视为新租赁的收款额。

融资租赁发生变更且同时符合下列条件的，本公司将该变更作为一项单独租赁进行会计处理：①该变更通过增加一项或多项租赁资产的使用权而扩大了租赁范围；②增加的对价与租赁范围扩大部分的单独价格按该合同情况调整后的金额相当。

融资租赁发生变更未作为一项单独租赁进行会计处理的，本公司分别下列情形对变更后的租赁进行处理：①假如变更在租赁开始日生效，该租赁会被分类为经营租赁的，本公司自租赁变更生效日开始将其作为一项新租赁进行会计处理，并以租赁变更生效日前的租赁投资净额作为租赁资产的账面价值；②假如变更在租赁开始日生效，该租赁会被分类为融资租赁的，本公司按照《企业会计准则第 22 号——金融工具确认和计量》关于修改或重新议定合同的规定进行会计处理。

36、预计负债

如果与或有事项相关的义务同时符合以下条件，本公司将其确认为预计负债：

- ①该义务是本公司承担的现时义务；
- ②该义务的履行很可能导致经济利益流出本公司；
- ③该义务的金额能够可靠地计量。

预计负债按照履行相关现时义务所需支出的最佳估计数进行初始计量，并综合考虑与或有事项有关的风险、不确定性和货币时间价值等因素。货币时间价值影响重大的，通过对相关未来现金流出进行折现后确定最佳估计数。本公司于资产负债表日对预计负债的账面价值进行复核，并对账面价值进行调整以反映当前最佳估计数。

如果清偿已确认预计负债所需支出全部或部分预期由第三方或其他方补偿，则补偿金额只能在基本确定能收到时，作为资产单独确认。确认的补偿金额不超过所确认负债的账面价值。

37、股份支付

(1) 股份支付的种类

本公司股份支付分为以权益结算的股份支付和以现金结算的股份支付。

(2) 权益工具公允价值的确定方法

本公司对于授予的存在活跃市场的期权等权益工具，按照活跃市场中的报价确定其公允价值。对于授予的不存在活跃市场的期权等权益工具，采用期权定价模型等确定其公允价值。选用的期权定价模型考虑以下因素：A、期权的行权价格；B、期权的有效期；C、标的股份的现行价格；D、股价预计波动率；E、股份的预计股利；F、期权有效期内的无风险利率。

(3) 确认可行权权益工具最佳估计的依据

等待期内每个资产负债表日，本公司根据最新取得的可行权职工人数变动等后续信息作出最佳估计，修正预计可行权的权益工具数量。在可行权日，最终预计可行权权益工具的数量应当与实际可行权数量一致。

(4) 实施、修改、终止股份支付计划的相关会计处理

以权益结算的股份支付，按授予职工权益工具的公允价值计量。授予后立即可行权的，在授予日按照权益工具的公允价值计入相关成本或费用，相应增加资本公积。在完成等待期内的服务或达到规定业绩条件才可行权的，在等待期内的每个资产负债表日，以对可行权权益工具数量的最佳估计为基础，按照权益工具授予日的公允价值，将当期取得的服务计入相关成本或费用和资本公积。在可行权日之后不再对已确认的相关成本或费用和所有者权益总额进行调整。

以现金结算的股份支付，按照本公司承担的以股份或其他权益工具为基础计算确定的负债的公允价值计量。授予后立即可行权的，在授予日以本公司承担负债的公允价值计入相关成本或费用，相应增加负债。在完成等待期内的服务或达到规定业绩条件以后才可行权的以现金结算的股份支付，在等待期内的每个资产负债表日，以对可行权情况的最佳估计为基础，按照本公司承担负债的公允价值金额，将当期取得的服务计入成本或费用和相应的负债。在相关负债结算前的每个资产负债表日以及结算日，对负债的公允价值重新计量，其变动计入当期损益。

本公司对股份支付计划进行修改时，若修改增加了所授予权益工具的公允价值，按照权益工具公允价值的增加相应地确认取得服务的增加；若修改增加了所授予权益工具的数量，则将增加的权益工具的公允价值相应地确认为取得服务的增加。权益工具公允价值的增加是指修改前后的权益工具在修改日的公允价值之间的差额。若修改减少了股份支付公允价值总额或采用了其他不利于职工的方式修改股份支付计划的条款和条件，则仍继续对取得的服务进行会计处理，视同该变更从未发生，除非本公司取消了部分或全部已授予的权益工具。

在等待期内，如果取消了授予的权益工具（因未满足可行权条件的非市场条件而被取消的除外），本公司对取消所授予的权益性工具作为加速行权处理，将剩余等待期内应确认的金额立即计入当期损益，同时确认资本公积。职工或其他方能够选择满足非可行权条件但在等待期内未满足的，本公司将其作为授予权益工具的取消处理。

38、优先股、永续债等其他金融工具

无。

39、收入

收入确认和计量所采用的会计政策

（1）一般原则

本公司在履行了合同中的履约义务，即在客户取得相关商品或服务的控制权时确认收入。

合同中包含两项或多项履约义务的，本公司在合同开始日，按照各单项履约义务所承诺商品或服务的单独售价的相对比例，将交易价格分摊至各单项履约义务，按照分摊至各单项履约义务的交易价格计量收入。

满足下列条件之一时，本公司属于在某一时段内履行履约义务；否则，属于在某一时点履行履约义务：

①客户在本公司履约的同时即取得并消耗本公司履约所带来的经济利益。

②客户能够控制本公司履约过程中在建的商品。

③本公司履约过程中所产出的商品具有不可替代用途，且本公司在整个合同期间内有权就累计至今已完成的履约部分收取款项。

对于在某一时段内履行的履约义务，本公司在该段时间内按照履约进度确认收入。履约进度不能合理确定时，本公司已经发生的成本预计能够得到补偿的，按照已经发生的成本金额确认收入，直到履约进度能够合理确定为止。

对于在某一时点履行的履约义务，本公司在客户取得相关商品或服务控制权时点确认收入。在判断客户是否已取得商品或服务控制权时，本公司会考虑下列迹象：

- ①本公司就该商品或服务享有现时收款权利，即客户就该商品负有现时付款义务。
- ②本公司已将该商品的法定所有权转移给客户，即客户已拥有该商品的法定所有权。
- ③本公司已将该商品的实物转移给客户，即客户已实物占有该商品。
- ④本公司已将该商品所有权上的主要风险和报酬转移给客户，即客户已取得该商品所有权上的主要风险和报酬。
- ⑤客户已接受该商品或服务。
- ⑥其他表明客户已取得商品控制权的迹象。

本公司已向客户转让商品或服务而有权收取对价的权利（且该权利取决于时间流逝之外的其他因素）作为合同资产，合同资产以预期信用损失为基础计提减值（参见附注五、31）。本公司拥有的、无条件（仅取决于时间流逝）向客户收取对价的权利作为应收款项列示。本公司已收或应收客户对价而应向客户转让商品或服务的义务作为合同负债。

同一合同下的合同资产和合同负债以净额列示，净额为借方余额的，根据其流动性在“合同资产”或“其他非流动资产”项目中列示；净额为贷方余额的，根据其流动性在“合同负债”或“其他非流动负债”项目中列示。

（2）具体方法

本公司收入确认的具体方法如下：

境内销售货物收入：本公司为客户提供送货或代办托运，将货物运送至客户仓库，在收到经客户确认的销售出库单回执单时确认为境内销售收入的实现。

境外销售货物收入：本公司境外销售的产品，以完成报关日期作为确认境外收入的时点。

提供劳务取得收入：本公司为客户提供送货或代办托运，将受托加工物资送至客户仓库，在收到经客户确认销售出库单回执单时确认为加工收入的实现。

40、政府补助

政府补助在满足政府补助所附条件并能够收到时确认。

对于货币性资产的政府补助，按照收到或应收的金额计量。对于非货币性资产的政府补助，按照公允价值计量；公允价值不能够可靠取得的，按照名义金额 1 元计量。

与资产相关的政府补助，是指本公司取得的、用于购建或以其他方式形成长期资产的政府补助；除此之外，作为与收益相关的政府补助。

对于政府文件未明确规定补助对象的，能够形成长期资产的，与资产价值相对应的政府补助部分作为与资产相关的政府补助，其余部分作为与收益相关的政府补助；难以区分的，将政府补助整体作为与收益相关的政府补助。

与资产相关的政府补助，冲减相关资产的账面价值，或者确认为递延收益在相关资产使用期限内按照合理、系统的方法分期计入损益。与收益相关的政府补助，用于补偿已发生的相关成本费用或损失的，计入当期损益或冲减相关成本；用于补偿以后期间的相关成本费用或损失的，则计入递延收益，于相关成本费用或损失确认期间计入当期损益或冲减相关成本。

与日常活动相关的政府补助，按照经济业务实质，计入其他收益或冲减相关成本费用。与日常活动无关的政府补助，计入营业外收入或冲减营业外支出。

已确认的政府补助需要返还时，初始确认时冲减相关资产账面价值的，调整资产账面价值；存在相关递延收益余额的，冲减相关递延收益账面余额，超出部分计入当期损益；属于其他情况的，直接计入当期损益。

41、递延所得税资产/递延所得税负债

所得税包括当期所得税和递延所得税。除由于企业合并产生的调整商誉，或与直接计入所有者权益的交易或者事项相关的递延所得税计入所有者权益外，均作为所得税费用计入当期损益。

本公司根据资产、负债于资产负债表日的账面价值与计税基础之间的暂时性差异，采用资产负债表债务法确认递延所得税。

各项应纳税暂时性差异均确认相关的递延所得税负债，除非该应纳税暂时性差异是在以下交易中产生的：

(1) 商誉的初始确认，或者具有以下特征的交易中产生的资产或负债的初始确认：该交易不是企业合并，并且交易发生时既不影响会计利润也不影响应纳税所得额；

(2) 对于与子公司、合营企业及联营企业投资相关的应纳税暂时性差异，该暂时性差异转回的时间能够控制并且该暂时性差异在可预见的未来很可能不会转回。

对于可抵扣暂时性差异、能够结转以后年度的可抵扣亏损和税款抵减，本公司以很可能取得用来抵扣可抵扣暂时性差异、可抵扣亏损和税款抵减的未来应纳税所得额为限，确认由此产生的递延所得税资产，除非该可抵扣暂时性差异是在以下交易中产生的：

(1) 该交易不是企业合并，并且交易发生时既不影响会计利润也不影响应纳税所得额；

(2) 对于与子公司、合营企业及联营企业投资相关的可抵扣暂时性差异，同时满足下列条件的，确认相应的递延所得税资产：暂时性差异在可预见的未来很可能转回，且未来很可能获得用来抵扣可抵扣暂时性差异的应纳税所得额。

于资产负债表日，本公司对递延所得税资产和递延所得税负债，按照预期收回该资产或清偿该负债期间的适用税率计量，并反映资产负债表日预期收回资产或清偿负债方式的所得税影响。

于资产负债表日，本公司对递延所得税资产的账面价值进行复核。如果未来期间很可能无法获得足够的应纳税所得额用以抵扣递延所得税资产的利益，减记递延所得税资产的账面价值。在很可能获得足够的应纳税所得额时，减记的金额予以转回。

42、租赁

(1) 经营租赁的会计处理方法

本公司将实质上转移了与资产所有权有关的全部风险和报酬的租赁确认为融资租赁，除融资租赁之外的其他租赁确认为经营租赁。

①本公司作为出租人

经营租赁中的租金，本公司在租赁期内各个期间按照直线法确认当期损益。发生的初始直接费用，计入当期损益。

②本公司作为承租人

经营租赁中的租金，本公司在租赁期内各个期间按照直线法计入相关资产成本或当期损益；发生的初始直接费用，计入当期损益。

(2) 融资租赁的会计处理方法

43、其他重要的会计政策和会计估计

(1) 重大会计判断和估计

本公司根据历史经验和其它因素，包括对未来事项的合理预期，对所采用的重要会计估计和关键假设进行持续的评价。很可能导致下一会计年度资产和负债的账面价值出现重大调整风险的重要会计估计和关键假设列示如下：

金融资产的分类

本公司在确定金融资产的分类时涉及的重大判断包括业务模式及合同现金流量特征的分析等。

本公司在金融资产组合的层次上确定管理金融资产的商业模式，考虑的因素包括评价和向关键管理人员报告金融资产业绩的方式、影响金融资产业绩的风险及其管理方式、以及相关业务管理人员获得报酬的方式等。

本公司在评估金融资产的合同现金流量是否与基本借贷安排相一致时，存在以下主要判断：本金是否可能因提前还款等原因导致在存续期内的时间分布或者金额发生变动；利息是否仅包括货币时间价值、信用风险、其他基本借贷风险以及与成本和利润的对价。例如，提前偿付的金额是否仅反映了尚未支付的本金及以未偿付本金为基础的利息，以及因提前终止合同而支付的合理补偿。

应收账款预期信用损失的计量

本公司通过应收账款违约风险敞口和预期信用损失率计算应收账款预期信用损失，并基于违约概率和违约损失率确定预期信用损失率。在确定预期信用损失率时，本公司使用内部历史信用损失经验等数据，并结合当前状况和前瞻性信息对历史数据进行调整。在考虑前瞻性信息时，本公司使用的指标包括经济下滑的风险、外部市场环境、技术环境和客户情况的变化等。本公司定期监控并复核与预期信用损失计算相关的假设。

存货跌价准备的计提

本公司根据存货会计政策，按照成本与可变现净值孰低计量，对成本高于可变现净值及陈旧和滞销的存货，计提存货跌价准备。存货成本减记至可变现净值是基于评估存货的可售性及其可变现净值。要求管理层在取得确凿证据，并且考虑持有存货的目的、资产负债表日后事项的影响等因素的基础上对存货估计售价、至完工时估计将要发生的成本、估计的销售费用以及相关税费作出判断和估计。实际的结果与原先估计的差异将在估计被改变的期间影响存货的账面价值及存货跌价准备的计提或转回。

递延所得税资产

在很有可能有足够的应纳税利润来抵扣亏损的限度内，应就所有未利用的税务亏损确认递延所得税资产。这需要管理层运用大量的判断来估计未来应纳税利润发生的时间和金额，结合纳税筹划策略，以决定应确认的递延所得税资产的金额。

未上市权益投资的公允价值确定

未上市的权益投资的公允价值是根据具有类似条款和风险特征的项目当前折现率折现的预计未来现金流量。这种估价要求本公司估计预期未来现金流量和折现率，因此具有不确定性。在有限情况下，如果用以确定公允价值的信息不足，或者公允价值的可能估计金额分布范围很广，而成本代表了该范围内对公允价值的最佳估计的，该成本可代表其在该分布范围内对公允价值的恰当估计。

（2）公允价值计量

公允价值是指市场参与者在计量日发生的有序交易中，出售一项资产所能收到或者转移一项负债所需支付的价格。

本公司以公允价值计量相关资产或负债，假定出售资产或者转移负债的有序交易在相关资产或负债的主要市场进行；不存在主要市场的，本公司假定该交易在相关资产或负债的最有利市场进行。主要市场（或最有利市场）是本公司在计量日能够进入的交易市场。本公司采用市场参与者在对该资产或负债定价时为实现其经济利益最大化所使用的假设。

存在活跃市场的金融资产或金融负债，本公司采用活跃市场中的报价确定其公允价值。金融工具不存在活跃市场的，本公司采用估值技术确定其公允价值。

以公允价值计量非金融资产的，考虑市场参与者将该资产用于最佳用途产生经济利益的能力，或者将该资产出售给能够用于最佳用途的其他市场参与者产生经济利益的能力。

本公司采用在当前情况下适用并且有足够可利用数据和其他信息支持的估值技术，优先使用相关可观察输入值，只有在可观察输入值无法取得或取得不切实可行的情况下，才使用不可观察输入值。

在财务报表中以公允价值计量或披露的资产和负债，根据对公允价值计量整体而言具有重要意义的最低层次输入值，确定所属的公允价值层次：第一层次输入值，是在计量日能够取得的相同资产或负债在活跃市场上未经调整的报价；第二层次输入值，是除第一层次输入值外相关资产或负债直接或间接可观察的输入值；第三层次输入值，是相关资产或负债的不可观察输入值。

每个资产负债表日，本公司对在财务报表中确认的持续以公允价值计量的资产和负债进行重新评估，以确定是否在公允价值计量层次之间发生转换。

（3）回购股份

本公司回购的股份在注销或者转让之前，作为库存股管理，回购股份的全部支出转作库存股成本。股份回购中支付的对价和交易费用减少所有者权益，回购、转让或注销本公司股份时，不确认利得或损失。

转让库存股，按实际收到的金额与库存股账面金额的差额，计入资本公积，资本公积不足冲减的，冲减盈余公积和未分配利润。注销库存股，按股票面值和注销股数减少股本，按注销库存股的账面余额与面值的差额，冲减资本公积，资本公积不足冲减的，冲减盈余公积和未分配利润。

限制性股票

股权激励计划中，本公司授予被激励对象限制性股票，被激励对象先认购股票，如果后续未达到股权激励计划规定的解锁条件，则本公司按照事先约定的价格回购股票。向职工发行的限制性股票按有关规定履行了注册登记等增资手续的，在授予日，本公司根据收到的职工缴纳的认股款确认股本和资本公积（股本溢价）；同时就回购义务确认库存股和其他应付款。

44、重要会计政策和会计估计变更

不适用。

45、其他

无。

六、税项

1、主要税种及税率

税种	计税依据	税率
增值税	应纳税增值额（应纳税额按应纳税销售额乘以适用税率扣除当期允许抵扣的进项税后的余额计算）（注 1）	3%、6%、9%、11%（注 1）、13%
城市维护建设税	应纳流转税额	5%
企业所得税	本公司应纳税所得额	15%、25%、8.25%、16.50%、营业额的 0.50%、22.00%
教育费附加	应纳流转税额	3%
地方教育附加	应纳流转税额	2%
房产税	自用房产原值（含土地款）的 70%	1.2%

存在不同企业所得税税率纳税主体的，披露情况说明

纳税主体名称	所得税税率
本公司	15%

瑞森皮革	25%
兴宁皮业	25%
宝泰皮革	25%
宏兴汽车皮革	25%
兴业国际	8.25%，16.5%（注 2）
联华皮革	营业额的 0.5%、22%（注 2）

2、税收优惠

（1）经福建省科学技术厅、福建省财政厅、国家税务总局福建省税务局关于认定福建省 2020 年第一批高新技术企业的通知（闽高科（2021）2 号）审批，本公司通过高新技术企业的重新认定，证书编号：GR202035000749，有效期 3 年（2020 年至 2022 年）。目前公司正在重新申请认定高新技术企业资格，本报告期公司暂按 15%优惠税率预缴企业所得税。

（2）根据《财政部国家税务总局关于在部分行业试行农产品增值税进项税额核定扣除办法的通知》（财税〔2012〕38 号）、《财政部国家税务总局关于扩大农产品增值税进项税额核定扣除试点行业范围的通知》（财税〔2013〕57 号）、《福建省财政厅福建省国家税务局关于在部分行业试行农产品增值税进项税额核定扣除办法的通知》（闽财税〔2013〕30 号）、《财政部国家税务总局关于简并增值税税率有关政策的通知》（财税〔2017〕37 号）的规定，公司对采购农产品增值税进项税额核定扣除。

3、其他

注 1：2023 年联华皮革工业有限公司提供应税货物的增值税率为 11.00%。

注 2：根据香港的相关规定，适用香港地区利润首 200.00 万港元部分的利得税税率为 8.25%，超过 200.00 万港元部分的利得税税率为 16.50%；根据印度尼西亚的相关规定，年收入不超过 48 亿印度尼西亚卢比（印尼盾），按照营业额的 0.50%计缴所得税；年收入超过 48 亿，按照企业年度利润的 22.00%计缴所得税。

七、合并财务报表项目注释

1、货币资金

单位：元

项目	期末余额	期初余额
----	------	------

库存现金	371,948.05	144,889.93
银行存款	763,619,213.08	803,610,402.37
其他货币资金	18,546,618.40	19,557,328.84
合计	782,537,779.53	823,312,621.14
其中：存放在境外的款项总额	7,056,745.31	15,304,589.81
因抵押、质押或冻结等对使用有限制的款项总额	18,546,618.40	19,557,328.84

其他说明

(1) 银行存款期末余额中，包含存放于泉州银行股份有限公司晋江梅岭支行的定期存款 27,000.00 万元、存放于招商银行泉州分行营业部定期存款 5,000.00 万元、存放于中信银行泉州津淮支行的定期存款 10,000.00 万元以及存放于厦门银行股份有限公司泉州分行的定期存款 16,500.00 万元。

(2) 期末，除其他货币资金外，本公司不存在抵押、质押或冻结、或存放在境外且资金汇回受到限制的款项。其他货币资金按类别列示如下：

项目	期末余额	期初余额
信用证保证金	12,647,791.98	13,406,197.96
银行承兑汇票保证金	4,895,713.87	5,140,820.48
履约保证金	1,000,000.00	1,000,000.00
证券户余额	3,112.55	10,310.40
合计	18,546,618.40	19,557,328.84

2、交易性金融资产

单位：元

项目	期末余额	期初余额
以公允价值计量且其变动计入当期损益的金融资产	321,041,209.12	285,176,402.56
其中：		
结构性存款	265,000,000.00	225,000,000.00
理财产品	56,041,209.12	60,176,402.56

合计	321,041,209.12	285,176,402.56
----	----------------	----------------

3、衍生金融资产

无。

4、应收票据

无。

5、应收账款

(1) 应收账款分类披露

单位：元

类别	期末余额					期初余额				
	账面余额		坏账准备		账面价值	账面余额		坏账准备		账面价值
	金额	比例	金额	计提比例		金额	比例	金额	计提比例	
按单项计提坏账准备的应收账款	171,396.81	0.04%	171,396.81	100.00%		171,396.81	0.04%	171,396.81	100.00%	
其中：										
长春富维安道拓汽车饰件系统有限公司	87,890.36	0.02%	87,890.36	100.00%		87,890.36	0.02%	87,890.36	100.00%	
烟台只楚上蓬汽车座椅部件有限公司	38,604.44	0.01%	38,604.44	100.00%		38,604.44	0.01%	38,604.44	100.00%	
吉中（天津）汽车内饰件有限	44,902.01	0.01%	44,902.01	100.00%		44,902.01	0.01%	44,902.01	100.00%	

公司										
按组合计提坏账准备的应收账款	466,608,327.29	99.96%	25,578,227.82	5.48%	441,030,099.47	438,677,519.07	99.96%	26,990,371.09	6.15%	411,687,147.98
其中:										
风险组合	466,608,327.29	99.96%	25,578,227.82	5.48%	441,030,099.47	438,677,519.07	99.96%	26,990,371.09	6.15%	411,687,147.98
合计	466,779,724.10	100.00%	25,749,624.63	5.52%	441,030,099.47	438,848,915.88	100.00%	27,161,767.90	6.19%	411,687,147.98

按单项计提坏账准备：171,396.81 元。

单位：元

名称	期末余额			
	账面余额	坏账准备	计提比例	计提理由
长春富维安道拓汽车饰件系统有限公司	87,890.36	87,890.36	100.00%	收回难度大，预计无法收回。
烟台只楚上蓬汽车座椅部件有限公司	38,604.44	38,604.44	100.00%	收回难度大，预计无法收回。
吉中（天津）汽车内饰件有限公司	44,902.01	44,902.01	100.00%	收回难度大，预计无法收回。
合计	171,396.81	171,396.81		

按组合计提坏账准备：25,578,227.82 元。

单位：元

名称	期末余额		
	账面余额	坏账准备	计提比例
1 个月以内	208,314,766.34	4,168,397.76	2.00%
1 至 3 个月	165,847,813.69	8,292,390.68	5.00%
3 个月至 1 年	81,263,058.96	8,126,305.90	10.00%
1 至 2 年	7,702,144.24	3,311,922.02	43.00%
2 至 3 年	2,363,955.64	1,087,419.59	46.00%
3 年以上	1,116,588.42	591,791.86	53.00%
合计	466,608,327.29	25,578,227.82	

按账龄披露

单位：元

账龄	期末余额
1 年以内（含 1 年）	455,425,638.99
1 个月以内	208,314,766.34
1 至 3 个月	165,847,813.69
3 个月至 1 年	81,263,058.96
1 至 2 年	7,702,144.24
2 至 3 年	2,377,776.32
3 年以上	1,274,164.55
3 至 4 年	1,161,490.43
4 至 5 年	74,069.68
5 年以上	38,604.44
合计	466,779,724.10

(2) 本期计提、收回或转回的坏账准备情况

本期计提坏账准备情况：

单位：元

类别	期初余额	本期变动金额				期末余额
		计提	收回或转回	核销	其他	
应收账款坏账准备	27,161,767.90	-1,412,143.27				25,749,624.63
合计	27,161,767.90	-1,412,143.27				25,749,624.63

(3) 本期实际核销的应收账款情况

无。

(4) 按欠款方归集的期末余额前五名的应收账款情况

单位：元

单位名称	应收账款期末余额	占应收账款期末余额合计数的比例	坏账准备期末余额

第一名	74,361,606.75	15.93%	4,204,066.62
第二名	47,530,050.97	10.18%	1,861,565.95
第三名	26,703,793.80	5.72%	1,120,225.33
第四名	21,423,593.72	4.59%	428,471.87
第五名	17,566,622.07	3.76%	635,905.00
合计	187,585,667.31	40.18%	

(5) 因金融资产转移而终止确认的应收账款

无。

(6) 转移应收账款且继续涉入形成的资产、负债金额

无。

6、应收款项融资

单位：元

项目	期末余额	期初余额
应收票据	75,379,124.94	69,121,973.11
合计	75,379,124.94	69,121,973.11

应收款项融资本期增减变动及公允价值变动情况

不适用。

如是按照预期信用损失一般模型计提应收款项融资减值准备，请参照其他应收款的披露方式披露减值准备的相关信息：

不适用。

其他说明：

本公司视其日常资金管理的需要将一部分银行承兑汇票进行贴现和背书，故将银行承兑汇票分类为以公允价值计量且其变动计入其他综合收益的金融资产。

本公司无单项计提减值准备的银行承兑汇票。于 2023 年 6 月 30 日，本公司认为所持有的银行承兑汇票不存在重大信用风险，不会因银行违约而产生重大损失。

期末本公司已背书或贴现但尚未到期的应收票据

单位：元

种类	期末终止确认金额	期末未终止确认金额
已背书未到期银行承兑票据	74,693,217.13	25,982,124.92
已贴现未到期银行承兑票据	93,795,586.08	23,734,000.00

7、预付款项

(1) 预付款项按账龄列示

单位：元

账龄	期末余额		期初余额	
	金额	比例	金额	比例
1 年以内	118,756,972.09	99.55%	88,354,949.19	99.73%
1 至 2 年	536,004.55	0.45%	241,087.86	0.27%
合计	119,292,976.64		88,596,037.05	

(2) 按预付对象归集的期末余额前五名的预付款情况

本期按预付对象归集的期末余额前五名预付款项汇总金额 76,961,036.73 元，占预付款项期末余额合计数的比例 64.51%。

其他说明：

8、其他应收款

单位：元

项目	期末余额	期初余额
其他应收款	5,871,619.31	5,999,341.31
合计	5,871,619.31	5,999,341.31

(1) 应收利息

无。

(2) 应收股利

无。

(3) 其他应收款

① 其他应收款按款项性质分类情况

单位：元

款项性质	期末账面余额	期初账面余额
应收押金、保证金及预缴税款	4,996,282.46	5,254,602.29
员工暂借款、备用金	756,397.80	717,384.93
应收其他款项	123,374.52	28,335.13
合计	5,876,054.78	6,000,322.35

② 坏账准备计提情况

单位：元

坏账准备	第一阶段	第二阶段	第三阶段	合计
	未来 12 个月预期信用损失	整个存续期预期信用损失(未发生信用减值)	整个存续期预期信用损失(已发生信用减值)	
2023 年 1 月 1 日余额	981.04			981.04
2023 年 1 月 1 日余额在本期				
本期计提	3,454.43			3,454.43
2023 年 6 月 30 日余额	4,435.47			4,435.47

损失准备本期变动金额重大的账面余额变动情况

不适用。

按账龄披露

单位：元

账龄	期末余额
1 年以内（含 1 年）	5,199,032.84
1 至 2 年	49,000.00
2 至 3 年	499,000.00
3 年以上	129,021.94
3 至 4 年	1,621.94
5 年以上	127,400.00
合计	5,876,054.78

③ 本期计提、收回或转回的坏账准备情况

本期计提坏账准备情况：

单位：元

类别	期初余额	本期变动金额				期末余额
		计提	收回或转回	核销	其他	
其他应收账款坏账准备	981.04	3,454.43				4,435.47
合计	981.04	3,454.43				4,435.47

④ 本期实际核销的其他应收款情况

无。

⑤ 按欠款方归集的期末余额前五名的其他应收款情况

单位：元

单位名称	款项的性质	期末余额	账龄	占其他应收款期末余额合计数的比例	坏账准备期末余额
厦门海关	税款	3,079,949.06	1 年以内	52.42%	
员工暂借款、备用金	备用金	756,397.80	1 年以内	12.87%	
代扣社保	代扣社保	401,150.64	一年以内	6.83%	
代扣个人住房公积金	代扣公积金	301,864.00	2-3 年	5.14%	
晋江市乐嘉物业管理有限公司	押金	263,000.00	1-2 年 14,000.00, 2-3 年 249,000.00	4.48%	
合计		4,802,361.50		81.74%	

⑥ 涉及政府补助的应收款项

无。

⑦ 因金融资产转移而终止确认的其他应收款

无。

⑧ 转移其他应收款且继续涉入形成的资产、负债金额

无。

9、存货

公司是否需要遵守房地产行业的披露要求

否。

(1) 存货分类

单位：元

项目	期末余额			期初余额		
	账面余额	存货跌价准备或合同履约成本减值准备	账面价值	账面余额	存货跌价准备或合同履约成本减值准备	账面价值
原材料	334,318,876.82	4,465,287.43	329,853,589.39	244,497,558.76	2,729,153.56	241,768,405.20
在产品	194,242,637.22	17,597,385.52	176,645,251.70	240,743,828.98	21,245,887.22	219,497,941.76
库存商品	99,538,993.02	5,305,911.23	94,233,081.79	91,735,388.94	1,672,471.36	90,062,917.58
发出商品	233,865,671.76	11,948,753.42	221,916,918.34	152,199,562.82	10,372,135.80	141,827,427.02
自制半成品	404,614,963.79	25,791,173.78	378,823,790.01	349,230,380.87	25,966,814.56	323,263,566.31
委托加工物资	8,123,324.80		8,123,324.80			
合计	1,274,704,467.41	65,108,511.38	1,209,595,956.03	1,078,406,720.37	61,986,462.50	1,016,420,257.87

(2) 存货跌价准备和合同履约成本减值准备

单位：元

项目	期初余额	本期增加金额		本期减少金额		期末余额
		计提	其他	转回或转销	其他	
原材料	2,729,153.56	5,560,481.87		3,824,348.00		4,465,287.43
在产品	21,245,887.22	3,604,127.71		7,252,629.41		17,597,385.52
库存商品	1,672,471.36	3,873,214.65		239,774.78		5,305,911.23
自制半成品	25,966,814.56	9,263,533.32		9,439,174.10		25,791,173.78
发出商品	10,372,135.80	11,721,232.42		10,144,614.80		11,948,753.42
合计	61,986,462.50	34,022,589.97		30,900,541.09		65,108,511.38

项 目	确定可变现净值/剩余对价与将要发生的成本的具体依据	本期转回或转销存货跌价准备/合同履约成本减值准备的原因
原材料	部分原材料成本高于可变现净值	已转为库存商品并对外销售
在产品	部分在产品成本高于可变现净值	已转为库存商品并对外销售
库存商品	部分库存商品成本高于可变现净值	已对外销售
自制半成品	部分自制半成品成本高于可变现净值	已转为库存商品并对外销售
发出商品	部分发出商品成本高于可变现净值	已对外销售

(3) 存货期末余额含有借款费用资本化金额的说明

无。

(4) 合同履约成本本期摊销金额的说明

无。

10、合同资产

无。

11、持有待售资产

无。

12、一年内到期的非流动资产

无。

13、其他流动资产

单位：元

项目	期末余额	期初余额
待抵扣进项税额	60,325,643.72	48,324,907.10
增值税留抵税额	1,063,548.65	1,032,702.16
已背书或贴现但尚未到期的应收票据	49,716,124.92	46,952,852.54

合计	111,105,317.29	96,310,461.80
----	----------------	---------------

14、债权投资

无。

15、其他债权投资

无。

16、长期应收款

无。

17、长期股权投资

单位：元

被投资单位	期初余额 (账面价值)	本期增减变动								期末余额 (账面价值)	减值准备 期末余额	
		追加投资	减少投资	权益法下确认的投资损益	其他综合收益调整	其他权益变动	宣告发放现金股利或利润	计提减值准备	其他			
一、合营企业												
玛斯特冠兴皮革（泉州）有限公司	1,050,842.03			209,612.85							1,260,454.88	
小计	1,050,842.03			209,612.85							1,260,454.88	
二、联营企业												
晋江市正隆民间资本管理股份有限公司	27,866,858.44			-98,359.41							27,768,499.03	
福建省晋融智能装备融资租赁有限公司	7,009,796.65			17,403.53							7,027,200.18	

福建兴业东江环保科技有限公司	72,495,434.64			-568,461.98						71,926,972.66
厦门兴牛博茵股权投资合伙企业（有限合伙）	6,453,724.02	8,000,000.00		11,303.02						14,465,027.04
小计	113,825,813.75	8,000,000.00		-638,114.84						121,187,698.91
合计	114,876,655.78	8,000,000.00		-428,501.99						122,448,153.79

其他说明

①2013 年，晋江市正隆民间资本管理股份有限公司设立，本公司出资 3,000.00 万元，持股比例 30%，本公司能够对其实施重大影响，故按照权益法核算。

②2015 年 12 月 21 日，福建省晋融智能装备融资租赁有限公司设立，本公司出资 690.00 万元，持股比例 23%，本公司能够对其实施重大影响，故按照权益法核算。

③2016 年 8 月 1 日，福建兴业东江环保科技有限公司设立，本公司出资 4,250.00 万元，持股比例 42.50%，本公司能够对其实施重大影响，故按照权益法核算。

④2021 年 10 月新增投资设立产业投资基金——厦门兴牛博茵股权投资合伙企业（有限合伙），本公司认缴出资额 4,900 万元，认缴比例 74.24%；厦门博茵投资管理有限公司（以下简称“厦门博茵”）认缴出资额 1,700 万，认缴比例 25.76%。根据合伙协议约定，本公司作为有限合伙人，不执行合伙事务，不参与管理或控制有限合伙的投资业务及其他以有限合伙名义进行的活动、交易和业务，未形成控制，但能够对被投资基金产生重大影响，因此采用权益法核算。

⑤玛斯特冠兴皮革（泉州）有限公司，系控股子公司宏兴汽车皮革与 GRUPPO MASTROTTO S.P.A 共同设立的公司，宏兴汽车皮革认缴出资额 98.00 万元，认缴比例 49.00%；GRUPPO MASTROTTO S.P.A 认缴出资额 102.00 万元，认缴比例 51.00%，宏兴汽车皮革能够对其实施重大影响，故按照权益法核算。

18、其他权益工具投资

单位：元

项目	期末余额	期初余额
----	------	------

福建晋江农村商业银行股份有限公司	34,387,887.12	33,460,604.75
中国皮革和制鞋工业研究院（晋江）有限公司	2,536,782.72	2,314,807.80
HAVERSTGLORY LIMITED	749,333.31	12,168.48
合计	37,674,003.15	35,787,581.03

分项披露本期非交易性权益工具投资

单位：元

项目名称	确认的股利收入	累计利得	累计损失	其他综合收益转入留存收益的金额	指定为以公允价值计量且其变动计入其他综合收益的原因	其他综合收益转入留存收益的原因
福建晋江农村商业银行股份有限公司	3,048,696.18	24,823,736.32			投资占比 1.915%，出于战略目的而计划长期持有的投资	
中国皮革和制鞋工业研究院（晋江）有限公司	138,946.80	952,223.72			投资占比 8.17%，出于战略目的而计划长期持有的投资	
HAVERSTGLORY LIMITED	0.00	0.00			投资占比 9%，出于战略目的而计划长期持有的投资	

19、其他非流动金融资产

单位：元

项目	期末余额	期初余额
福睿聚信（厦门）新兴产业投资合伙企业（有限合伙）	4,634,828.49	3,770,984.05
安玉口腔医疗科技（集团）有限公司	23,716,590.58	24,051,988.48
合计	28,351,419.07	27,822,972.53

其他说明：

(1) 2021 年 7 月新增投资设立产业投资基金——福睿聚信（厦门）新兴产业投资合伙企业（有限合伙），本公司认缴出资 1,000.00 万元，认缴比例 2%。福睿聚信存续期间有限，因此划分为以公允价值计量且其变动计入当期损益的金融资产，根据流动性列报为其他非流动金融资产，按公允价值计量，公允价值变动计入当期损益。

(2) 2022 年 4 月本公司以增资和受让股权的方式，以自有资金人民币 3,000.00 万元投资安玉口腔医疗科技（集团）有限公司（以下简称“安玉口腔”），持有安玉口腔 4.388% 的股权。本公司投资安玉口腔的目的不是长期持有，因此划分为以公允价值计量且其变动计入当期损益的金融资产，根据流动性列报为其他非流动金融资产，按公允价值计量，公允价值变动计入当期损益。

20、投资性房地产

(1) 采用成本计量模式的投资性房地产

单位：元

项目	房屋、建筑物	土地使用权	在建工程	合计
一、账面原值				
1.期初余额	40,543,994.09			40,543,994.09
2.本期增加金额				
(1) 外购				
(2) 存货\固定资产\在建工程转入				
(3) 企业合并增加				
3.本期减少金额				
(1) 处置				
(2) 其他转出				
4.期末余额	40,543,994.09			40,543,994.09
二、累计折旧和累计摊销				
1.期初余额	12,128,483.95			12,128,483.95
2.本期增加金额	916,987.56			916,987.56

(1) 计提或摊销	916,987.56			916,987.56
3.本期减少金额				
(1) 处置				
(2) 其他转出	13,045,471.51			13,045,471.51
4.期末余额				
三、减值准备				
1.期初余额				
2.本期增加金额				
(1) 计提				
3.本期减少金额				
(1) 处置				
(2) 其他转出				
4.期末余额				
四、账面价值				
1.期末账面价值	27,498,522.58			27,498,522.58
2.期初账面价值	28,415,510.14			28,415,510.14

(2) 采用公允价值计量模式的投资性房地产

不适用。

(3) 未办妥产权证书的投资性房地产情况

单位：元

项目	账面价值	未办妥产权证书原因
瑞森倒班宿舍楼	14,647,101.50	正在办理中

21、固定资产

单位：元

项目	期末余额	期初余额
固定资产	578,937,333.71	529,152,610.09
合计	578,937,333.71	529,152,610.09

(1) 固定资产情况

单位：元

项目	房屋及建筑物	机器设备	交通运输工具	电子设备	办公设备	合计
一、账面原值：						
1.期初余额	468,503,568.31	589,076,010.91	10,150,075.74	19,994,779.56	3,038,813.73	1,090,763,248.25
2.本期增加金额	39,924,895.48	40,464,100.43	1,167,364.31	439,106.97	31,914.08	82,027,381.27
(1) 购置	5,020,921.34	19,225,873.94	1,167,364.31	427,606.97	10,520.36	20,864,259.30
(2) 在建工程转入	34,903,974.14	21,238,226.49		11,500	21,393.72	61,163,121.97
(3) 企业合并增加						
3.本期减少金额		1,421,508.91	910,836.97	60,241.59	9,075.21	2,401,662.68
(1) 处置或报废		1,421,508.91	910,836.97	60,241.59	9,075.21	2,401,662.68
4.期末余额	508,428,463.79	628,118,602.43	10,406,603.08	20,373,644.94	3,061,652.60	1,170,388,966.84
二、累计折旧						
1.期初余额	190,657,651.44	347,559,389.48	7,279,553.00	13,765,105.69	2,348,938.55	561,610,638.16
2.本期增加金额	11,150,967.73	19,765,445.68	253,960.64	649,829.19	70,570.01	31,890,773.25
(1) 计提	11,150,967.73	19,765,445.68	253,960.64	649,829.19	70,570.01	31,890,773.25
3.本期减少金额		1,198,369.36	790,334.42	52,906.81	8,167.69	2,049,778.28

(1) 处置或 报废		1,198,369.36	790,334.42	52,906.81	8,167.69	2,049,778.28
4.期末 余额	201,808,619. 17	366,126,465. 80	6,743,179.22	14,362,028.0 7	2,411,340.87	591,451,633. 13
三、减值准 备						
1.期初 余额						
2.本期 增加金额						
(1) 计提						
3.本期 减少金额						
(1) 处置或 报废						
4.期末 余额						
四、账面价 值						
1.期末 账面价值	306,619,844. 62	261,992,136. 63	3,663,423.86	6,011,616.87	650,311.73	578,937,333. 71
2.期初 账面价值	277,845,916. 87	241,516,621. 43	2,870,522.74	6,229,673.87	689,875.18	529,152,610. 09

(2) 暂时闲置的固定资产情况

无。

(3) 通过经营租赁租出的固定资产

无。

(4) 未办妥产权证书的固定资产情况

单位：元

项目	账面价值	未办妥产权证书的原因
瑞森综合楼	7,413,778.38	正在办理中
瑞森 2#厂房	8,165,773.21	正在办理中

(5) 固定资产清理

无。

22、在建工程

单位：元

项目	期末余额	期初余额
在建工程	65,555,872.86	93,479,832.54
合计	65,555,872.86	93,479,832.54

(1) 在建工程情况

单位：元

项目	期末余额			期初余额		
	账面余额	减值准备	账面价值	账面余额	减值准备	账面价值
房屋建筑物工程	44,012,078.19		44,012,078.19	67,628,682.72		67,628,682.72
机器设备工程	21,543,794.67		21,543,794.67	25,851,149.82		25,851,149.82
合计	65,555,872.86		65,555,872.86	93,479,832.54		93,479,832.54

(2) 重要在建工程项目本期变动情况

单位：元

项目名称	预算数	期初余额	本期增加金额	本期转入固定资产金额	本期其他减少金额	期末余额	工程累计投入占预算比例	工程进度	利息资本化累计金额	其中：本期利息资本化金额	本期利息资本化率	资金来源
房屋建筑工程-福建宝泰建设项目	113,800,000.00	67,223,474.41	13,891,943.47	33,850,053.48	3,297,088.04	43,968,276.36	71.23%	71.23%				其他
机器	34,580,000.00	15,210,538.00	14,591,481.00	17,244,911.00		12,557,108.00	86.18	86.18				其他

设备工程-福建宝泰建设项目	00	19	18	05		32	%	%				
合计	148,460.00 0.00	82,434,012.60	28,483,424.65	51,094,964.53	3,297,088.04	56,525,384.68						

(3) 本期计提在建工程减值准备情况

无。

(4) 工程物资

无。

23、生产性生物资产

不适用。

24、油气资产

不适用。

25、使用权资产

单位：元

项目	房屋及建筑物	机器设备	合计
一、账面原值			
1.期初余额	6,928,078.03		6,928,078.03
2.本期增加金额	4,903,138.55	127,430.47	5,030,569.02
3.本期减少金额	1,374,619.45		1,374,619.45
4.期末余额	10,456,597.13	127,430.47	10,584,027.60
二、累计折旧			
1.期初余额	3,416,271.65		3,416,271.65
2.本期增加金额	1,924,895.18	7,079.48	1,931,974.66
(1) 计提	1,924,895.18	7,079.48	1,931,974.66

3.本期减少金额	1,159,505.19		1,159,505.19
(1) 处置	1,159,505.19		1,159,505.19
4.期末余额	4,181,661.64	7,079.48	4,188,741.12
三、减值准备			
1.期初余额			
2.本期增加金额			
(1) 计提			
3.本期减少金额			
(1) 处置			
4.期末余额			
四、账面价值			
1.期末账面价值	6,274,935.49	120,350.99	6,395,286.48
2.期初账面价值	3,511,806.38		3,511,806.38

26、无形资产

(1) 无形资产情况

单位：元

项目	土地使用权	专利权	非专利技术	计算机软件及其他	合计
一、账面原值					
1.期初余额	65,188,889.25			4,638,761.01	69,827,650.26
2.本期增加金额				3,297,088.04	3,297,088.04
(1) 购置				3,297,088.04	3,297,088.04
(2) 内部研发					
(3) 企业合并增加					
3.本期减少金额					

(1) 处置					
4.期末余额	65,188,889.25			7,935,849.05	73,124,738.30
二、累计摊销					
1.期初余额	15,833,014.95			3,290,439.77	19,123,454.72
2.本期增加金额	690,558.24			454,728.20	1,145,286.44
(1) 计提	690,558.24			454,728.20	1,145,286.44
3.本期减少金额					
(1) 处置					
4.期末余额	16,523,573.19			3,745,167.97	20,268,741.16
三、减值准备					
1.期初余额					
2.本期增加金额					
(1) 计提					
3.本期减少金额					
(1) 处置					
4.期末余额					
四、账面价值					
1.期末账面价值	48,665,316.06			4,190,681.08	52,855,997.14
2.期初账面价值	49,355,874.30			1,348,321.24	50,704,195.54

本期末通过公司内部研发形成的无形资产占无形资产余额的比例

(2) 未办妥产权证书的土地使用权情况

无。

27、开发支出

无。

28、商誉
(1) 商誉账面原值

单位：元

被投资单位名称或形成商誉的事项	期初余额	本期增加	本期减少	期末余额
		企业合并形成的	处置	
宏兴汽车皮革	24,362,924.17			24,362,924.17
合计	24,362,924.17			24,362,924.17

(2) 商誉减值准备

无。

29、长期待摊费用

单位：元

项目	期初余额	本期增加金额	本期摊销金额	其他减少金额	期末余额
租赁厂房修缮工程	1,579,456.29	1,532,934.83	1,068,907.22		2,043,483.90
合计	1,579,456.29	1,532,934.83	1,068,907.22		2,043,483.90

30、递延所得税资产/递延所得税负债
(1) 未经抵销的递延所得税资产

单位：元

项目	期末余额		期初余额	
	可抵扣暂时性差异	递延所得税资产	可抵扣暂时性差异	递延所得税资产
资产减值准备	90,736,568.16	16,589,167.39	89,111,779.61	15,954,063.15

内部交易未实现利润	2,387,311.54	358,096.73	3,515,763.75	527,364.56
可抵扣亏损	13,998,404.16	3,499,601.04	10,876,925.30	2,719,231.32
递延收益	20,730,632.29	3,143,444.84	22,343,860.65	3,419,279.10
预计负债	7,368,241.08	1,842,060.27	7,368,241.08	1,842,060.27
交易性金融资产及其他非流动金融资产公允价值变动	7,607,371.81	1,141,105.77	9,000,624.91	1,350,093.74
合计	142,828,529.04	26,573,476.04	142,217,195.30	25,812,092.14

(2) 未经抵销的递延所得税负债

单位：元

项目	期末余额		期初余额	
	应纳税暂时性差异	递延所得税负债	应纳税暂时性差异	递延所得税负债
其他权益工具投资公允价值变动	26,107,336.84	3,916,100.53	24,958,079.55	3,743,711.94
固定资产折旧	118,812,719.25	22,722,482.36	106,307,054.65	19,868,651.81
合计	144,920,056.09	26,638,582.89	131,265,134.20	23,612,363.75

(3) 以抵销后净额列示的递延所得税资产或负债

单位：元

项目	递延所得税资产和负债期末互抵金额	抵销后递延所得税资产或负债期末余额	递延所得税资产和负债期初互抵金额	抵销后递延所得税资产或负债期初余额
递延所得税资产		26,573,476.04		25,812,092.14
递延所得税负债		26,638,582.89		23,612,363.75

(4) 未确认递延所得税资产明细

单位：元

项目	期末余额	期初余额
可抵扣暂时性差异		8,235.00
可抵扣亏损	8,802,234.24	7,265,835.22

合计	8,802,234.24	7,274,070.22
----	--------------	--------------

(5) 未确认递延所得税资产的可抵扣亏损将于以下年度到期

无。

31、其他非流动资产

单位：元

项目	期末余额			期初余额		
	账面余额	减值准备	账面价值	账面余额	减值准备	账面价值
预付工程及设备款	39,447,203.74		39,447,203.74	41,453,122.09		41,453,122.09
预付购买土地款	33,556,640.00		33,556,640.00	13,434,725.00		13,434,725.00
合计	73,003,843.74		73,003,843.74	54,887,847.09		54,887,847.09

32、短期借款

(1) 短期借款分类

单位：元

项目	期末余额	期初余额
保证借款	566,623,434.26	296,807,549.57
信用借款		20,019,444.44
合计	566,623,434.26	316,826,994.01

(2) 已逾期未偿还的短期借款情况

无。

33、交易性金融负债

无。

34、衍生金融负债

无。

35、应付票据

单位：元

种类	期末余额	期初余额
银行承兑汇票	75,646,470.18	24,415,900.19
合计	75,646,470.18	24,415,900.19

36、应付账款

(1) 应付账款列示

单位：元

项目	期末余额	期初余额
货款	293,667,573.57	266,884,403.59
工程款与设备采购款等	23,543,464.25	28,833,592.45
合计	317,211,037.82	295,717,996.04

(2) 账龄超过 1 年的重要应付账款

无。

37、预收款项

无。

38、合同负债

单位：元

项目	期末余额	期初余额
预收货款	12,556,261.39	7,055,410.46
合计	12,556,261.39	7,055,410.46

报告期内账面价值发生重大变动的金额和原因

单位：元

项目	变动金额	变动原因
预收货款	5,500,850.93	预收客户货款增加
合计	5,500,850.93	

39、应付职工薪酬

(1) 应付职工薪酬列示

单位：元

项目	期初余额	本期增加	本期减少	期末余额
一、短期薪酬	44,159,591.34	151,263,977.70	166,336,689.43	29,086,879.61
二、离职后福利-设定提存计划		7,718,495.16	7,715,120.16	3,375.00
合计	44,159,591.34	158,982,472.86	174,051,809.59	29,090,254.61

(2) 短期薪酬列示

单位：元

项目	期初余额	本期增加	本期减少	期末余额
1、工资、奖金、津贴和补贴	43,735,016.74	138,573,091.72	155,280,983.99	27,027,124.47
2、职工福利费	4,160.44	2,334,816.32	2,310,122.76	28,854.00
3、社会保险费		5,844,301.61	5,844,301.61	0.00
其中：医疗保险费		5,055,388.86	5,055,388.86	0.00
工伤保险费		453,824.78	453,824.78	0.00
生育保险费		335,087.97	335,087.97	0.00
4、住房公积金	112,994.00	1,620,653.55	1,733,647.55	0.00
5、工会经费和职工教育经费	307,420.16	2,891,114.50	1,167,633.52	2,030,901.14
合计	44,159,591.34	151,263,977.70	166,336,689.43	29,086,879.61

(3) 设定提存计划列示

单位：元

项目	期初余额	本期增加	本期减少	期末余额
1、基本养老保险		7,475,796.27	7,472,421.27	3,375.00
2、失业保险费		242,698.89	242,698.89	
合计		7,718,495.16	7,715,120.16	3,375.00

40、应交税费

单位：元

项目	期末余额	期初余额
增值税	8,896,768.82	11,928,495.04
企业所得税	15,073,371.56	13,749,306.75
个人所得税	530,515.15	615,332.32
城市维护建设税	404,183.97	471,960.65
教育费附加及地方教育费附加	406,229.52	474,457.49
房产税	569,495.25	532,861.15
土地使用税	218,253.42	214,843.89
印花税	370,386.97	368,820.69
堤防费	943,579.27	943,579.27
残疾保障金	1,889,571.45	
其他税费	994.99	929.91
合计	29,303,350.37	29,300,587.16

41、其他应付款

单位：元

项目	期末余额	期初余额
应付股利	11,612,400.00	
其他应付款	80,866,019.13	103,792,679.13
合计	92,478,419.13	103,792,679.13

(1) 应付利息

无。

(2) 应付股利

单位：元

项目	期末余额	期初余额
普通股股利	11,612,400.00	

合计	11,612,400.00	
----	---------------	--

(3) 其他应付款

① 按款项性质列示其他应付款

单位：元

项目	期末余额	期初余额
押金	10,000.00	62,000.00
暂收款等	77,196,019.13	93,674,147.58
海关税款		6,396,531.55
计提罚款	3,660,000.00	3,660,000.00
合计	80,866,019.13	103,792,679.13

② 账龄超过 1 年的重要其他应付款

无。

42、持有待售负债

无。

43、一年内到期的非流动负债

单位：元

项目	期末余额	期初余额
一年内到期的长期借款	308,882,236.90	306,500,000.00
一年内到期的租赁负债	3,834,533.06	3,652,388.94
一年内到期的分期付息到期还本的长期借款利息		367,881.19
合计	312,716,769.96	310,520,270.13

44、其他流动负债

单位：元

项目	期末余额	期初余额
已背书或贴现但尚未到期的应收票据	49,716,124.92	46,952,852.54
待转销项税	1,398,248.11	852,280.90

合计	51,114,373.03	47,805,133.44
----	---------------	---------------

45、长期借款

(1) 长期借款分类

单位：元

项目	期末余额	期初余额
抵押借款	50,103,154.83	47,843,704.83
保证借款	43,500,000.00	27,000,000.00
合计	93,603,154.83	74,843,704.83

46、应付债券

无。

47、租赁负债

单位：元

项目	期末余额	期初余额
租赁付款额	3,090,362.95	813,740.74
合计	3,090,362.95	813,740.74

48、长期应付款

无。

49、长期应付职工薪酬

无。

50、预计负债

单位：元

项目	期末余额	期初余额	形成原因
未决诉讼	7,368,241.08	7,368,241.08	详见说明
合计	7,368,241.08	7,368,241.08	

其他说明，包括重要预计负债的相关重要假设、估计说明：

2021 年 6 月 10 日，福建省漳浦县扬绿热能有限公司向厦门仲裁委员会提出仲裁申请，要求本公司子公司瑞森皮革依据《供热协议》支付 2015 年 8 月至 2017 年 12 月的蒸汽使用保底费。厦门仲裁委员会于 2021 年 6 月 10 日受理本案，于 2021 年 12 月 17 日做出仲裁裁决，裁决瑞森皮革支付扬绿热能公司 2015 年 8 月至 2017 年 12 月的蒸汽保底费【厦仲裁字 20210597 号】。瑞森皮革不服裁决结果，已于 2022 年 2 月向漳州中院提出不予执行仲裁裁决申请。漳州中院已受理该申请【（2022）闽 06 执异 3 号】。瑞森皮革于 2022 年 4 月 25 日向厦门市中级人民法院申请撤销仲裁裁决，厦门市中级人民法院于 2022 年 4 月 26 日对撤销仲裁裁决一案进行立案审查（（2022）闽 02 民特 166 号），并于 2022 年 8 月 11 日做出裁定，裁定将本案发回仲裁庭重新仲裁并终结撤销程序。公司基于未来很可能支付的赔偿金额，于 2021 年对该项未决诉讼计提了预计负债 736.82 万元。

51、递延收益

单位：元

项目	期初余额	本期增加	本期减少	期末余额	形成原因
政府补助	22,343,860.65	172,000.00	1,785,228.36	20,730,632.29	
合计	22,343,860.65	172,000.00	1,785,228.36	20,730,632.29	

涉及政府补助的项目：

单位：元

负债项目	期初余额	本期新增补助金额	本期计入营业外收入金额	本期计入其他收益金额	本期冲减成本费用金额	其他变动	期末余额	与资产相关/与收益相关
制革加工废水循环利用技术与少铬鞣铬技术的集成	638,000.00			319,000.00			319,000.00	与资产相关
2015 年企业技术改造资金	183,000.00			30,500.00			152,500.00	与资产相关
皮革生产线机电节能及铬液、灰液、冷凝	39,000.00			19,500.00			19,500.00	与资产相关

水余热利用改造项目								
2016 年改造扶持政策资金	204,001.60			51,000.40			153,001.20	与资产相关
“基于石墨烯的高物性功能性皮革的研发及产业化”项目	2,010,638.28			223,404.26			1,787,234.02	与资产相关
10 万张/张年生态牛皮鞋面革制造技术产业化示范线	1,069,282.50			64,805.00			1,004,477.50	与资产相关
生态高端智能制造新模工的研究及示范作用补助款	13,696,000.00			856,000.00			12,840,000.00	与资产相关
16 年度经济发展鼓励扶持政策资金款	230,460.00			38,410.00			192,050.00	与资产相关
2019 年国家智能制造试点项目经费	1,600,000.00			100,000.00			1,500,000.00	与资产相关
“数字化车间”认定补助款	293,478.27			32,608.70			260,869.57	与资产相关
制革制鞋产业固废有价成分提取与循环用关键技术及工程示范补助款	1,480,000.00	172,000.00		0.00			1,652,000.00	与资产相关
2019 年省	900,000.00			50,000.00			850,000.00	与资产

级切块 (第三批)节能 与循环经济专项资 金补贴款								相关
合计	22,343,860. 65	172,000. 00	0.00	1,785,228.36	0.00	0.00	20,730,632.2 9	

52、其他非流动负债

无。

53、股本

单位：元

	期初余额	本次变动增减(+、-)					期末余额
		发行新股	送股	公积金 转股	其他	小计	
股份总数	291,862,944.00						291,862,944.00

54、其他权益工具

无。

55、资本公积

单位：元

项目	期初余额	本期增加	本期减少	期末余额
资本溢价(股本溢价)	1,266,748,214.10			1,266,748,214.10
合计	1,266,748,214.10			1,266,748,214.10

56、库存股

无。

57、其他综合收益

单位：元

项目	期初余额	本期发生额						期末余额
		本期所得	减：前期	减：前期	减：所得	税后归属	税后归属	

		税前发生额	计入其他综合收益当期转入损益	计入其他综合收益当期转入留存收益	税费用	于母公司	于少数股东	
一、不能重分类进损益的其他综合收益	17,155,980.09	620,014.12			172,388.59	447,625.53		17,603,605.62
其他权益工具投资公允价值变动	17,155,980.09	620,014.12			172,388.59	447,625.53		17,603,605.62
二、将重分类进损益的其他综合收益	241,825.61	948,622.81				948,622.81		706,797.20
外币财务报表折算差额	241,825.61	948,622.81				948,622.81		706,797.20
其他综合收益合计	16,914,154.48	1,568,636.93			172,388.59	1,396,248.34		18,310,402.82

58、专项储备

无。

59、盈余公积

单位：元

项目	期初余额	本期增加	本期减少	期末余额
法定盈余公积	148,277,721.49			148,277,721.49
合计	148,277,721.49			148,277,721.49

60、未分配利润

单位：元

项目	本期	上期
调整前上期末未分配利润	626,656,971.46	563,648,850.60
调整后期初未分配利润	626,656,971.46	563,648,850.60

加：本期归属于母公司所有者的净利润	92,838,410.98	150,567,004.06
应付普通股股利	145,931,472.00	87,558,883.20
期末未分配利润	573,563,910.44	626,656,971.46

调整期初未分配利润明细：

- ①由于《企业会计准则》及其相关新规定进行追溯调整，影响期初未分配利润 0.00 元。
- ②由于会计政策变更，影响期初未分配利润 0.00 元。
- ③由于重大会计差错更正，影响期初未分配利润 0.00 元。
- ④由于同一控制导致的合并范围变更，影响期初未分配利润 0.00 元。
- ⑤其他调整合计影响期初未分配利润 0.00 元。

61、营业收入和营业成本

单位：元

项目	本期发生额		上期发生额	
	收入	成本	收入	成本
主营业务	1,181,628,479.99	939,833,907.88	721,033,808.83	601,066,124.06
其他业务	14,531,715.74	13,939,206.98	19,645,024.49	19,939,333.35
合计	1,196,160,195.73	953,773,114.86	740,678,833.32	621,005,457.41

收入相关信息：

单位：元

合同分类	分部 1	分部 2	合计
商品类型	1,196,160,195.73		1,196,160,195.73
其中：			
牛皮革销售	1,181,628,479.99		1,181,628,479.99
其他	14,531,715.74		14,531,715.74
合计	1,196,160,195.73		1,196,160,195.73

与履约义务相关的信息：

无。

62、税金及附加

单位：元

项目	本期发生额	上期发生额
----	-------	-------

城市维护建设税	1,476,894.21	562,153.63
教育费附加	866,751.74	337,184.17
房产税	1,895,349.36	1,639,833.83
土地使用税	647,832.74	643,830.31
印花税	619,080.25	421,802.80
残疾人保障基金	1,889,571.45	1,910,532.22
地方教育费附加	546,280.03	224,789.46
其他税种	1,946.13	7,485.91
合计	7,943,705.91	5,747,612.33

63、销售费用

单位：元

项目	本期发生额	上期发生额
职工薪酬	6,026,947.11	4,644,907.00
差旅费	623,673.07	338,127.47
业务招待费	997,313.66	921,577.60
皮展费	57,856.14	12,245.13
折旧	147,645.42	138,688.45
邮寄费	338,092.13	211,880.35
出口费用	344,104.63	314,844.27
广告宣传费	331,361.38	1,111,486.62
质量损失费	1,333,785.36	78,787.01
中介费	1,153,107.28	1,750.00
租赁费	663,894.53	
其他销售费用	205,900.16	469,446.62
合计	12,223,680.87	8,243,740.52

64、管理费用

单位：元

项目	本期发生额	上期发生额
----	-------	-------

职工薪酬	26,456,166.82	18,376,648.54
折旧	3,108,711.69	2,287,000.05
中介费	2,507,398.82	1,647,417.74
会议会员费	77,974.77	59,383.97
宣报费	304,427.84	609,878.15
办公费	929,683.62	797,373.50
通讯费	176,042.03	143,421.22
业务招待费	2,656,369.95	1,811,382.24
差旅费	867,716.87	297,548.81
无形资产摊销	925,480.56	888,295.56
汽车费用	515,192.97	413,862.30
水电费	993,584.97	746,850.27
保险费	664,552.81	520,502.06
租金	38,688.99	150,709.91
修理费	703,756.02	424,538.25
其他	1,742,456.50	1,304,521.51
合计	42,668,205.23	30,479,334.08

65、研发费用

单位：元

项目	本期发生额	上期发生额
人工费	14,916,255.79	11,463,787.43
材料费	9,560,472.35	5,892,820.68
水电汽	517,660.48	442,962.53
折旧费	1,415,816.15	1,315,868.98
零星费用	1,360,859.06	477,320.83
合计	27,771,063.83	19,592,760.45

66、财务费用

单位：元

项目	本期发生额	上期发生额
利息支出	14,981,923.93	9,379,097.43
减：利息收入	10,017,970.46	6,402,357.01
汇兑损益	2,578,146.46	-5,958,293.81
手续费及其他	1,008,438.69	678,385.92
合计	8,550,538.62	-2,303,167.47

67、其他收益

单位：元

产生其他收益的来源	本期发生额	上期发生额
政府补助（与收益相关）	4,696,572.35	10,422,101.30
政府补助（与资产相关）	1,785,228.36	3,878,935.86
个人所得税扣缴手续费	178,548.18	157,762.68
合计	6,660,348.89	14,458,799.84

68、投资收益

单位：元

项目	本期发生额	上期发生额
权益法核算的长期股权投资收益	-428,501.99	-249,548.58
其他权益工具投资在持有期间取得的股利收入	3,187,642.98	105,085.80
结构性存款利息收入	4,468,344.03	7,005,149.04
以摊余成本计量的金融资产终止确认收益	-399,620.48	
合计	6,827,864.54	6,860,686.26

69、净敞口套期收益

无

70、公允价值变动收益

单位：元

产生公允价值变动收益的来源	本期发生额	上期发生额
交易性金融资产	864,806.56	-6,250,000.00
其他非流动金融资产	528,446.54	2,552,507.89
合计	1,393,253.10	-3,697,492.11

71、信用减值损失

单位：元

项目	本期发生额	上期发生额
其他应收款坏账损失	-3,454.43	34,003.00
应收账款坏账损失	1,412,143.27	-1,136,080.93
合计	1,408,688.84	-1,102,077.93

72、资产减值损失

单位：元

项目	本期发生额	上期发生额
二、存货跌价损失及合同履约成本减值损失	-34,022,589.97	-13,436,561.10
合计	-34,022,589.97	-13,436,561.10

73、资产处置收益

单位：元

资产处置收益的来源	本期发生额	上期发生额
固定资产处置利得（损失以“-”填列）	176,156.96	

74、营业外收入

单位：元

项目	本期发生额	上期发生额	计入当期非经常性损益的金额
违约金收入		26,090.00	0.00
固定资产毁损报废损益	40,320.74	5,003.41	40,320.74
保险赔偿		51,900.00	0.00

其他	13,966.08	6,566.38	13,966.08
合计	54,286.82	89,559.79	54,286.82

75、营业外支出

单位：元

项目	本期发生额	上期发生额	计入当期非经常性损益的金额
对外捐赠	3,655.50	2,005,100.00	3,655.50
非流动资产毁损报废损失	220,126.19	249,626.18	249,626.18
罚款滞纳金支出	21,926.75	127,941.30	127,941.30
合计	245,708.44	2,382,667.48	245,708.44

76、所得税费用

(1) 所得税费用表

单位：元

项目	本期发生额	上期发生额
当期所得税费用	17,023,827.26	7,033,929.84
递延所得税费用	2,092,446.65	-1,166,997.22
合计	19,116,273.91	5,866,932.62

(2) 会计利润与所得税费用调整过程

单位：元

项目	本期发生额
利润总额	125,482,187.15
按法定/适用税率计算的所得税费用	18,822,328.07
子公司适用不同税率的影响	3,693,270.67
调整以前期间所得税的影响	-566,395.34
非应税收入的影响	-478,146.45
不可抵扣的成本、费用和损失的影响	297,586.18
使用前期未确认递延所得税资产的可抵扣亏损的影响	0.00

本期未确认递延所得税资产的可抵扣暂时性差异或可抵扣亏损的影响	-844,535.70
权益法核算的合营企业和联营企业损益	-52,403.21
研究开发费加成扣除的纳税影响（以“-”填列）	-1,755,430.31
所得税费用	19,116,273.91

77、其他综合收益

详见附注七、57。

78、现金流量表项目

（1）收到的其他与经营活动有关的现金

单位：元

项目	本期发生额	上期发生额
收到政府补助	5,047,120.53	15,679,016.81
存款利息收入	10,017,970.46	6,402,357.01
收到其他现金	1,317,845.05	
保证金存款转回	1,121,166.33	2,240,114.13
合计	17,504,102.37	24,321,487.95

（2）支付的其他与经营活动有关的现金

单位：元

项目	本期发生额	上期发生额
付现费用	17,888,944.79	18,194,799.21
支付捐赠款项	3,655.50	2,005,100.00
其他零星支付现金	1,110,096.33	887,839.03
合计	19,002,696.62	21,087,738.24

（3）收到的其他与投资活动有关的现金

无。

(4) 支付的其他与投资活动有关的现金

无。

(5) 收到的其他与筹资活动有关的现金

单位：元

项目	本期发生额	上期发生额
资金拆借	44,730,000.00	
合计	44,730,000.00	

(6) 支付的其他与筹资活动有关的现金

单位：元

项目	本期发生额	上期发生额
资金拆借	60,000,000.00	
合计	60,000,000.00	

79、现金流量表补充资料

(1) 现金流量表补充资料

单位：元

补充资料	本期金额	上期金额
1. 将净利润调节为经营活动现金流量：		
净利润	106,365,913.24	53,655,734.42
加：资产减值准备	32,613,901.13	14,538,639.03
固定资产折旧、油气资产折耗、生产性生物资产折旧	32,807,760.81	28,049,233.53
使用权资产折旧	1,888,951.78	353,101.01
无形资产摊销	1,145,286.41	894,493.06
长期待摊费用摊销	1,068,907.22	
处置固定资产、无形资产和其他长期资产的损失（收益以“—”号填列）	-176,156.96	
固定资产报废损失（收益	179,805.45	244,622.77

以“-”号填列)		
公允价值变动损失（收益以“-”号填列)	-1,393,253.10	3,697,492.11
财务费用（收益以“-”号填列)	19,871,430.50	3,429,934.51
投资损失（收益以“-”号填列)	-6,827,864.54	-6,860,686.26
递延所得税资产减少（增加以“-”号填列)	-761,383.90	-1,157,431.62
递延所得税负债增加（减少以“-”号填列)	3,026,219.14	-186,584.81
存货的减少（增加以“-”号填列)	-196,297,747.04	4,465,775.08
经营性应收项目的减少（增加以“-”号填列)	-98,661,696.19	-85,007,382.30
经营性应付项目的增加（减少以“-”号填列)	41,777,578.47	5,808,469.31
其他		
经营活动产生的现金流量净额	-63,372,347.58	21,925,409.84
2. 不涉及现金收支的重大投资和筹资活动:		
债务转为资本		
一年内到期的可转换公司债券		
融资租入固定资产		
3. 现金及现金等价物净变动情况:		
现金的期末余额	763,991,161.13	680,546,299.42
减: 现金的期初余额	803,755,292.30	788,995,507.48
加: 现金等价物的期末余额		
减: 现金等价物的期初余额		
现金及现金等价物净增加额	-39,764,131.17	-108,449,208.06

(2) 本期支付的取得子公司的现金净额

无。

(3) 本期收到的处置子公司的现金净额

无。

(4) 现金和现金等价物的构成

单位：元

项目	期末余额	期初余额
一、现金	763,991,161.13	803,755,292.30
其中：库存现金	371,948.05	144,889.93
可随时用于支付的银行存款	763,619,213.08	803,610,402.37
三、期末现金及现金等价物余额	763,991,161.13	803,755,292.30

80、所有者权益变动表项目注释

无。

81、所有权或使用权受到限制的资产

单位：元

项目	期末账面价值	受限原因
货币资金	18,546,618.40	信用证保证金、银行承兑汇票保证金、履约保证金、证券户余额
无形资产	8,125,139.34	宝泰皮革借款抵押
在建工程	47,360,252.39	宝泰皮革借款抵押
合计	74,032,010.13	

82、外币货币性项目

(1) 外币货币性项目

单位：元

项目	期末外币余额	折算汇率	期末折算人民币余额
----	--------	------	-----------

货币资金			
其中：美元	1,851,455.54	7.2258	13,376,735.37
欧元	23,450.91	7.8771	184,725.16
港币	47,983.37	0.92198	44,239.83
英镑	0.01	9.1432	0.09
印度尼西亚卢比	840,539,397.86	0.000484	406,821.07
应收账款			
其中：美元	5,292,729.89	7.2258	38,244,207.65
欧元			
港币			
印度尼西亚卢比	2,711,011,044.36	0.000484	1,312,129.35
其他应收款			
其中：港币	1,794.90	0.92198	1,621.94
印度尼西亚卢比	716,740,002.87	0.000484	343,765.70
长期借款			
其中：美元			
欧元			
港币			
应付账款			
其中：美元	11,381,418.59	7.2258	82,239,854.44
欧元	30,690.00	7.8771	241,748.20
印度尼西亚卢比	116,564,049.00	0.000484	56,417.00
其他应付款			
其中：印度尼西亚卢比	212,397,647.55	0.000484	102,800.46

(2) 境外经营实体说明，包括对于重要的境外经营实体，应披露其境外主要经营地、记账本位币及选择依据，记账本位币发生变化的还应披露原因。

本公司于 2014 年 6 月份在香港设立兴业投资国际有限公司，因其主要开展国际贸易、投资等业务，故选择美元作为记账本位币。兴业投资国际有限公司于 2021 年 11 月份在印度尼西亚与 PT. CISARUA

CIANJUR ASRI 共同设立联华皮革工业有限公司，其中兴业投资国际有限公司持股 90%，主要从事原皮、蓝湿皮新技术加工；从事皮革后整饰新技术加工；从事皮革新材料、新技术、新工艺研发；生产皮制品、鞋服、销售自产产品业务，选择人民币作为记账本位币。

83、套期

无。

84、政府补助

(1) 政府补助基本情况

单位：元

种类	金额	列报项目	计入当期损益的金额
股权投资奖励资金	3,502,585.74	其他收益	3,502,585.74
2019 年度第三批经济发展鼓励扶持资金	435,500.00	其他收益	435,500.00
其他政府补助项目	758,486.61	其他收益	758,486.61
合计	4,696,572.35		4,696,572.35

(2) 政府补助退回情况

不适用。

其他说明：

根据《股权投资奖励扶持政策》，2023 年 1 月本公司收到晋江市财政局国库支付中心拨付的 3,502,585.74 元。相关补助用于推进企业经济创新升级，列入其他收益。

根据《关于下达 2019 年度第三批经济发展鼓励扶持政策资金（工信局部分）的通知》（晋财指标[2022]493），2023 年 1 月本公司收到晋江市财政国库支付中心拨付的 435,500.00 元。相关补助用于补助企业技术、产品、管理、商业模式创新和人才引进培育等方面，列入其他收益。

85、其他

无。

八、合并范围的变更

无。

九、在其他主体中的权益

1、在子公司中的权益

(1) 企业集团的构成

子公司名称	主要经营地	注册地	业务性质	持股比例		取得方式
				直接	间接	
福建瑞森皮革有限公司	福建漳浦	福建漳浦	制造业	100.00%		非同一控制下企业合并
徐州兴宁皮业有限公司	江苏睢宁	江苏睢宁	制造业	100.00%		非同一控制下企业合并
兴业投资国际有限公司 (XINGYEINVESTMENT INTERNATIONAL LTD.)	中国香港	中国香港	贸易、投资	100.00%		设立
福建宝泰皮革有限公司	福建漳浦	福建漳浦	制造业		51.00%	非同一控制下企业合并
联华皮革工业有限公司	印度尼西亚	印度尼西亚	制造业		90.00%	设立
宏兴汽车皮革(福建)发展有限公司	福建石狮	福建石狮	制造业	60.00%		非同一控制下企业合并

在子公司的持股比例不同于表决权比例的说明：

无。

(2) 重要的非全资子公司

单位：元

子公司名称	少数股东持股比例	本期归属于少数股东的损益	本期向少数股东宣告分派的股利	期末少数股东权益余额
宏兴汽车皮革	40.00%	13,713,111.94		70,933,926.06
宝泰皮革	49.00%	-77,675.38		97,822,856.73

(3) 重要非全资子公司的主要财务信息

单位：元

子公司名称	期末余额						期初余额					
	流动资产	非流动资产	资产合计	流动负债	非流动负债	负债合计	流动资产	非流动资产	资产合计	流动负债	非流动负债	负债合计
宏兴汽车皮革	472,001,436.81	51,494,269.79	523,495,706.60	294,078,341.58	52,082,549.87	346,160,891.45	486,111,015.14	43,175,147.20	529,286,162.34	362,341,568.07	31,114,780.98	393,456,349.05
宝泰皮革	320,004,187.95	178,823,751.97	498,827,939.92	245,342,374.62	53,847,082.18	299,189,456.80	182,969,932.62	148,571,185.20	331,541,117.82	109,457,336.44	51,786,777.08	161,244,113.52

单位：元

子公司名称	本期发生额				上期发生额			
	营业收入	净利润	综合收益总额	经营活动现金流量	营业收入	净利润	综合收益总额	经营活动现金流量
宏兴汽车皮革	246,101,894.49	34,282,779.86	34,282,779.86	-7,293,384.99	43,606,200.55	4,348,210.89	4,348,210.89	-10,886,945.89
宝泰皮革	197,809,957.65	-158,521.18	-158,521.18	-96,100,921.60	12,384,033.13	249,548.88	249,548.88	-13,389,519.83

(4) 使用企业集团资产和清偿企业集团债务的重大限制

无。

(5) 向纳入合并财务报表范围的结构化主体提供的财务支持或其他支持

无。

2、在子公司的所有者权益份额发生变化且仍控制子公司的交易

无。

3、在合营安排或联营企业中的权益
(1) 重要的合营企业或联营企业

合营企业或联营企业名称	主要经营地	注册地	业务性质	持股比例		对合营企业或联营企业投资的会计
				直接	间接	

						处理方法
福建兴业东江环保科技有限公司	福建惠安	福建惠安	废物处置及综合利用	42.50%		权益法
晋江市正隆民间资本管理股份有限公司	福建晋江	福建晋江	从事资本投资咨询、资本管理、项目投资	30.00%		权益法
福建省晋融智能装备融资租赁有限公司	福建晋江	福建晋江	融资租赁业务、租赁业务、向国内外购买智能机器人租赁资产	23.00%		权益法

(2) 重要合营企业的主要财务信息

无。

(3) 重要联营企业的主要财务信息

单位：元

	期末余额/本期发生额			期初余额/上期发生额		
	晋江市正隆民间资本管理股份有限公司	福建省晋融智能装备融资租赁有限公司	福建兴业东江环保科技有限公司	晋江市正隆民间资本管理股份有限公司	福建省晋融智能装备融资租赁有限公司	福建兴业东江环保科技有限公司
流动资产	108,341,582.51	11,739,937.19	90,584,642.63	108,664,324.51	10,677,828.80	96,495,603.95
非流动资产	1,324,661.65	19,018,630.52	325,901,929.62	1,324,661.65	20,020,356.29	342,446,394.93
资产合计	109,666,244.16	30,758,567.71	416,486,572.25	109,988,986.16	30,698,185.09	438,941,998.88
流动负债	17,116,900.29	73,734.40	23,280,497.64	17,111,777.58	89,019.29	79,425,001.71
非流动负债			223,224,067.74			188,939,503.91
负债合计	17,116,900.29	73,734.40	246,504,565.38	17,879,900.36	89,019.29	268,364,505.62
少数股东权益						
归属于母公司股东权益	92,549,343.87	30,684,833.31	169,982,006.87	92,877,208.58	30,609,165.80	170,577,493.26
按持股比例	27,768,499.0	7,027,200.18	71,926,972.6	27,866,858.4	7,009,796.65	72,495,434.6

计算的净资产 资产份额		3		6		4		4
调整事项								
--商誉								
--内部交易 未实现利润								
--其他								
对联营企业 权益投资的 账面价值		27,768,499.0 3	7,027,200.18	71,926,972.6 6	27,866,858.4 4	7,009,796.65		72,495,434.6 4
存在公开报 价的联营企 业权益投资 的公允价值								
营业收入		0.00	416,360.62	37,548,255.4 6	827,600.44	660,259.43		37,094,123.4 3
净利润		-327,864.71	75,667.51	-595,486.39	511,277.87	349,134.90		- 1,174,375.06
终止经营的 净利润								
其他综合收 益								
综合收益总 额		-327,864.71	75,667.51	-595,486.39	511,277.87	349,134.90		- 1,174,375.06
本年度收到 的来自联营 企业的股利								

(4) 不重要的合营企业和联营企业的汇总财务信息

单位：元

	期末余额/本期发生额	期初余额/上期发生额
合营企业：		
投资账面价值合计	1,260,454.88	1,050,842.03
下列各项按持股比例计算的合计数		
--净利润	209,612.85	991.83

--其他综合收益		
--综合收益总额	209,612.85	991.83
联营企业：		
投资账面价值合计	14,465,027.04	6,453,724.02
下列各项按持股比例计算的合计数		
--净利润	11,303.02	16,868.26
--其他综合收益		
--综合收益总额	11,303.02	16,868.26

(5) 合营企业或联营企业向本公司转移资金的能力存在重大限制的说明

无。

(6) 合营企业或联营企业发生的超额亏损

无。

(7) 与合营企业投资相关的未确认承诺

无。

(8) 与合营企业或联营企业投资相关的或有负债

无。

4、重要的共同经营

无。

5、在未纳入合并财务报表范围的结构化主体中的权益

无。

6、其他

无。

十、与金融工具相关的风险

本公司的主要金融工具包括货币资金、应收票据、应收账款、应收款项融资、其他应收款、其他权益工具投资、应付票据、应付账款、其他应付款、短期借款、长期借款、租赁负债。各项金融工具的详细情况已于相关附注内披露。与这些金融工具有关的风险，以及本公司为降低这些风险所采取的风险管理政策如下所述。本公司管理层对这些风险敞口进行管理和监控以确保将上述风险控制在限定的范围之内。

1、风险管理目标和政策

本公司从事风险管理的目标是在风险和收益之间取得适当的平衡，力求降低金融风险对本公司财务业绩的不利影响。基于该风险管理目标，本公司已制定风险管理政策以辨别和分析本公司所面临的风险，设定适当的风险可接受水平并设计相应的内部控制程序，以监控本公司的风险水平。本公司会定期审阅这些风险管理政策及有关内部控制系统，以适应市场情况或本公司经营活动的改变。本公司的内部审计部门也定期或随机检查内部控制系统的执行是否符合风险管理政策。

本公司的金融工具导致的主要风险是信用风险、流动性风险、市场风险（包括汇率风险、利率风险和商品价格风险）。

（1）信用风险

信用风险，是指交易对手未能履行合同义务而导致本公司产生财务损失的风险。

本公司对信用风险按组合分类进行管理。信用风险主要产生于银行存款、应收票据、应收账款、其他应收款等。

本公司银行存款主要存放于国有银行和其它大中型上市银行，本公司预期银行存款不存在重大的信用风险。

对于应收票据、应收账款、其他应收款，本公司设定相关政策以控制信用风险敞口。本公司基于对客户的财务状况、信用记录及其他因素诸如目前市场状况等评估客户的信用资质并设置相应信用期。本公司会定期对客户信用记录进行监控，对于信用记录不良的客户，本公司会采用书面催款、缩短信用期或取消信用期等方式，以确保本公司的整体信用风险在可控的范围内。

本公司应收账款的债务人为分布于不同行业和地区的客户。本公司持续对应收账款的财务状况实施信用评估，并在适当时购买信用担保保险。

本公司所承受的最大信用风险敞口为资产负债表中每项金融资产的账面金额。本公司没有提供任何其他可能令本公司承受信用风险的担保。

本公司应收账款中，前五大客户的应收账款占本公司应收账款总额的 40.18%（2022 年：31.94%）；本公司其他应收款中，欠款金额前五大公司的其他应收款占本公司其他应收款总额的 81.74%（2022 年：86.10%）。

（2）流动性风险

流动性风险，是指本公司在履行以交付现金或其他金融资产结算的义务时遇到资金短缺的风险。

管理流动风险时，本公司保持管理层认为充分的现金及现金等价物并对其进行监控，以满足本公司经营需要，并降低现金流量波动的影响。本公司管理层对银行借款的使用情况进行监控并确保遵守借款协议。同时从主要金融机构获得提供足够备用资金的承诺，以满足短期和长期的资金需求。

本公司通过经营业务产生的资金及银行及其他借款来筹措营运资金。于 2023 年 6 月 30 日，本公司尚未使用的银行借款额度为 203,799.76 万元（2022 年 12 月 31 日：146,060.41 万元）。

期末，本公司持有的金融资产、金融负债和表外担保项目按未折现剩余合同现金流量的到期期限分析如下：

项 目	期末余额			
	一年以内	一年至五年以内	五年以上	合 计
金融资产：				
货币资金	782,537,779.53			782,537,779.53
交易性金融资产	321,041,209.12			321,041,209.12
应收账款	466,779,724.10			466,779,724.10
应收款项融资	75,379,124.94			75,379,124.94
其他应收款	5,876,054.78			5,876,054.78
其他流动资产	111,105,317.29			111,105,317.29
金融资产合计	1,762,719,209.76			1,762,719,209.76
金融负债：				
短期借款	566,623,434.26			566,623,434.26
应付票据	75,646,470.18			75,646,470.18
应付账款	312,434,638.86	4,776,398.96		317,211,037.82
其他应付款	92,478,419.13			92,478,419.13

一年内到期的非流动负债	312,716,769.96			312,716,769.96
长期借款		86,103,154.83	7,500,000.00	93,603,154.83
金融负债合计	1,359,899,732.39	90,879,553.79	7,500,000.00	1,458,279,286.18

上年年末，本公司持有的金融资产、金融负债和表外担保项目按未折现剩余合同现金流量的到期期限分析如下：

单位：元

项目	上年年末余额			
	一年以内	一年至五年以内	五年以上	合计
金融资产：				
货币资金	823,312,621.14			823,312,621.14
交易性金融资产	285,176,402.56			285,176,402.56
应收账款	438,848,915.88			438,848,915.88
应收款项融资	69,121,973.11			69,121,973.11
其他应收款	6,000,322.35			6,000,322.35
其他流动资产	96,310,461.80			96,310,461.80
金融资产合计	1,718,770,696.84			1,718,770,696.84
金融负债：				
短期借款	316,826,994.01			316,826,994.01
应付票据	24,415,900.19			24,415,900.19
应付账款	290,941,597.08	4,776,398.96		295,717,996.04
其他应付款	103,792,679.13			103,792,679.13
一年内到期的非流动负债	310,520,270.13			310,520,270.13
长期借款		67,000,000.00	7,843,704.83	74,843,704.83
金融负债合计	1,046,497,440.54	71,776,398.96	7,843,704.83	1,126,117,544.33

上表中披露的金融负债金额为未经折现的合同现金流量，因而可能与资产负债表中的账面金额有所不同。

(3) 市场风险

金融工具的市场风险，是指金融工具的公允价值或未来现金流量因市场价格变动而发生波动的风险，包括利率风险、汇率风险和其他价格风险。

利率风险

利率风险，是指金融工具的公允价值或未来现金流量因市场利率变动而发生波动的风险。利率风险可源于已确认的计息金融工具和未确认的金融工具（如某些贷款承诺）。

本公司密切关注利率变动对本公司利率风险的影响。本公司目前并未采取利率对冲政策。但管理层负责监控利率风险，并将于需要时考虑对冲重大利率风险。由于定期存款为短期存款，故银行存款的公允价值利率风险并不重大。

汇率风险

汇率风险，是指金融工具的公允价值或未来现金流量因外汇汇率变动而发生波动的风险。汇率风险可源于以记账本位币之外的外币进行计价的金融工具。

本公司的主要经营位于中国境内，主要原材料进口业务主要以美元结算，其他业务主要以人民币结算。因此，本公司所承担的外汇变动市场风险比较重大。本公司可能将与金融机构签署远期外汇合约或货币互换合约以达到规避外币汇率波动风险的目的。2022 年度及 2023 年半年度，本公司未签署任何远期外汇合约或货币互换合约。

本公司期末外币金融资产和外币金融负债列示见本附注“五之 56、外币货币性项目”说明。

于 2023 年 6 月 30 日，如果人民币对美元升值或贬值 1%，则公司将增加或减少税前利润 287,265.74 元。

2、资本管理

本公司资本管理政策的目标是为了保障本公司能够持续经营，从而为股东提供回报，并使其他利益相关者获益，同时维持最佳的资本结构以降低资本成本。

为了维持或调整资本结构，本公司可能会调整融资方式、调整支付给股东的股利金额、向股东返还资本、发行新股与其他权益工具或出售资产以减低债务。

本公司以资产负债率（即总负债除以总资产）为基础对资本结构进行监控。于 2023 年 6 月 30 日，本公司的资产负债率为 39.84%（2022 年 12 月 31 日：34.55%）。

十一、公允价值的披露

1、以公允价值计量的资产和负债的期末公允价值

单位：元

项目	期末公允价值			
	第一层次公允价值计量	第二层次公允价值计量	第三层次公允价值计量	合计
一、持续的公允价值计量	--	--	--	--
（一）交易性金融资产		56,041,209.12	265,000,000.00	321,041,209.12
1.以公允价值计量且其变动计入当期损益的金融资产		56,041,209.12	265,000,000.00	321,041,209.12
（二）应收款项融资			75,379,124.94	75,379,124.94
（三）其他非流动金融资产			28,351,419.07	28,351,419.07
（三）其他权益工具投资			37,674,003.15	37,674,003.15
持续以公允价值计量的负债总额			462,445,756.28	462,445,756.28
二、非持续的公允价值计量	--	--	--	--

2、持续和非持续第一层次公允价值计量项目市价的确定依据

相同资产或负债在活跃市场中的报价（未经调整的）。

3、持续和非持续第二层次公允价值计量项目，采用的估值技术和重要参数的定性及定量信息

本公司第二层次公允价值计量项目系私募基金产品，根据估值日资产管理人提供的单位净值，按资产管理人提供的估值日单位净值估值，以此确认金融资产的价值。

4、持续和非持续第三层次公允价值计量项目，采用的估值技术和重要参数的定性及定量信息

内容	期末公允价值	估值技术	不可观察输入值	范围（加权平均值）
交易性金融资产-结构性存款	265,000,000.00	账面价值	不适用	N/A
应收款项融资	75,379,124.94	账面价值	不适用	N/A

其他非流动金融资产	28,351,419.07	市场法（企业价值倍数）	流动性折价	5%-20%(17%)
			控制权溢价	10%-30% (20%)
权益工具投资：				
非上市股权投资	37,674,003.15	市场法（企业价值倍数）	流动性折价	5%-20% (17%)
			控制权溢价	10%-30% (20%)

5、持续的第三层次公允价值计量项目，期初与期末账面价值间的调节信息及不可观察参数敏感性分析

项目（本期数）	期初余额	当期利得或损失总额		购买、发行、出售和结算购入	期末余额	对于在报告期末持有的资产，计入损益的当期未实现利得或损失的变动
		计入损益	计入其他综合收益			
其他权益工具投资	35,787,581.03		620,014.12	1,266,408.00	37,674,003.15	
其他非流动金融资产	27,822,972.53	528,446.54			28,351,419.07	528,446.54

6、持续的公允价值计量项目，本期内发生各层级之间转换的，转换的原因及确定转换时点的政策

无。

7、本期内发生的估值技术变更及变更原因

无。

8、不以公允价值计量的金融资产和金融负债的公允价值情况

本公司以摊余成本计量的金融资产和金融负债主要包括：货币资金、应收账款、其他应收款、短期借款、应付票据、应付账款、其他应付款等。

本公司上述不以公允价值计量的金融资产和金融负债的账面价值与公允价值相差很小。

9、其他

无。

十二、关联方及关联交易

1、本企业的母公司情况

母公司名称	注册地	业务性质	注册资本	母公司对本企业的持股比例	母公司对本企业的表决权比例
石河子万兴股权投资合伙企业（有限合伙）	新疆石河子	投资	5,000.00 万元	29.04%	29.04%

本企业的母公司情况的说明

本公司最大股东为石河子万兴股权投资合伙企业（有限合伙），系由晋江万兴投资有限公司更名。该公司已于 2014 年 1 月取得新疆石河子工商行政管理局颁发的《合伙企业营业执照》，完成了工商注册信息的变更手续。

2、本企业的子公司情况

本企业子公司的情况详见附注九、1。

3、本企业合营和联营企业情况

本企业重要的合营或联营企业详见附注九、3。

本期与本公司发生关联方交易，或前期与本公司发生关联方交易形成余额的其他合营或联营企业情况如下：

合营或联营企业名称	与本企业关系
福建兴业东江环保科技有限公司	本公司的联营企业

4、其他关联方情况

其他关联方名称	其他关联方与本企业关系
吴华春	公司董事长
孙婉玉	公司董事长之配偶
吴国仕	公司董事长之儿子且为持股 5% 以上股东
中国皮革和制鞋工业研究院（晋江）有限公司	公司持股 7.00571%，公司董事长担任副董事长

漳州微水环保科技有限公司	该公司董事长孙辉跃系公司董事长吴华春之妻弟
董事、经理、财务总监及董事会秘书	关键管理人员
福建冠兴皮革有限公司	公司监事柯贤权儿子柯荣耀任董事

5、关联交易情况

(1) 购销商品、提供和接受劳务的关联交易

采购商品/接受劳务情况表

单位：元

关联方	关联交易内容	本期发生额	获批的交易额度	是否超过交易额度	上期发生额
漳州微水环保科技有限公司	环保处置费	645,206.36	3,720,000.00	否	
福建兴业东江环保科技有限公司	环保处置费	4,848,279.44	13,150,000.00	否	2,345,512.74
中国皮革和制鞋工业研究院（晋江）有限公司	采购化料	2,029,673.50	3,500,000.00	否	280,473.44
福建冠兴皮革有限公司	毛皮、皮坯加工费、租金等	16,627,462.92	40,960,000.00	否	1,942,361.03

出售商品/提供劳务情况表

单位：元

关联方	关联交易内容	本期发生额	上期发生额
福建冠兴皮革有限公司	销售二层皮	36,643,763.90	15,660,915.29

(2) 关联受托管理/承包及委托管理/出包情况

无。

(3) 关联租赁情况

本公司作为承租方：

单位：元

出租方名称	租赁资产种类	简化处理的短期租赁和低价值资产租赁的租金费用（如适用）	未纳入租赁负债计量的可变租赁付款额（如适用）	支付的租金	承担的租赁负债利息支出	增加的使用权资产

		本期 发生 额	上期 发生 额	本期 发生 额	上期 发生 额	本期 发生 额	上期 发生 额	本期 发生 额	上期 发生 额	本期 发生 额	上期 发生 额
福建 冠兴 皮革 有限 公司	租用 厂房 及办 公场 所		0.00			721,64 3.60	80,002 .71	68,847 .74	9,130. 89	3,848, 760.34	

(4) 关联担保情况

本公司作为担保方

单位：元

被担保方	担保金额	担保起始日	担保到期日	担保是否已 履行完毕
福建兴业东江环保科技 有限公司	150,000,000.00	2018年3月30日	2025年3月29日	否
福建兴业东江环保科技 有限公司	50,000,000.00	2018年7月17日	2024年10月17日	否
福建兴业东江环保科技 有限公司	57,375,000.00	2021年6月30日	2026年9月15日	否

关联担保情况说明

(1) 2018年3月份，兴业东江向兴业银行股份有限公司安海支行为取得总额为30,000.00万元项目贷款授信额度，由本公司兴业科技为兴业东江提供连带责任保证15,000.00万元，期限自2018年3月30日起至2025年3月29日止。截至2023年6月30日止，兴业东江在上述授信额度内已贷款 39957083.31人民币未归还。

(2) 2018年7月份，兴业东江向建设银行股份有限公司惠安支行为取得总额为10,000.00万元项目贷款授信额度，由本公司兴业科技为兴业东江提供连带责任保证5,000.00万元，期限自2018年07月17日起至2024年10月17日止。截至2023年6月30日止，兴业东江在上述授信额度内已贷款18,000,000.00人民币未归还。

(3) 2021年6月份，兴业东江向民生银行股份有限公司泉州分行为取得总额为13,500.00万元项目贷款授信额度，由本公司兴业科技为兴业东江提供连带责任保证5,737.50万元，期限自2021年6月30日起至2026年9月15日止。截至2023年6月30日止，兴业东江在上述授信额度内已贷款69,900,000.00人民币未归还。

本公司作为被担保方

单位：元

担保方	担保金额	担保起始日	担保到期日	担保是否已经履行完毕
吴华春	350,000,000.00	2022年12月15日	2023年11月13日	否
吴华春、孙婉玉夫妇	300,000,000.00	2023年3月11日	2023年11月30日	否
吴华春	100,000,000.00	2022年8月29日	2025年8月28日	否
吴华春	160,000,000.00	2022年5月20日	2023年3月2日	否
吴华春	200,000,000.00	2022年8月24日	2023年8月24日	否
吴华春	200,000,000.00	2022年11月24日	2023年10月9日	否
吴华春、孙婉玉夫妇	135,000,000.00	2022年6月20日	2025年6月19日	否
吴华春	300,000,000.00	2020年7月27日	2023年7月27日	否
吴华春	170,000,000.00	2023年2月2日	2023年11月23日	否
吴华春、孙婉玉夫妇	41,500,000.00	2023年5月11日	2024年5月11日	否
吴华春	80,000,000.00	2023年5月18日	2024年4月12日	否

关联担保情况说明

(1) 2022年12月份，本公司向中国银行股份有限公司晋江支行为取得总额为 35,000.00 万元综合授信额度，由吴华春为本公司提供连带责任保证，最高额保证额度为 35,000.00 万元，期限自 2022 年 12 月 15 日起至 2023 年 11 月 13 日止。截至 2023 年 6 月 30 日止，本公司在上述授信额度内开具但未到期的进口信用证 8,506,485.50 美元、810,442.94 欧元。

(2) 2023 年 4 月份，本公司向中国工商银行股份有限公司安海支行为取得总额为 40,000.00 万元综合授信额度，由吴华春、孙婉玉夫妇为本公司提供连带责任保证，最高额保证额度为 30,000.00 万元，期限自 2023 年 03 月 11 日起至 2023 年 11 月 30 日止。截至 2023 年 6 月 30 日止，本公司在上述授信额度内已开具但未到期的进口信用证 3,361,957.5 美元、362,527.91 欧元，国内信用证 70,000,000.00 元人民币，海关税款保函 25,000,000.00 元人民币。

(3) 2022 年 8 月份，本公司向招商银行股份有限公司泉州分行为取得总额为 10,000.00 万元综合授信额度，由吴华春为本公司提供连带责任保证，保证最高额保证额度为 10,000.00 万元，期限自 2022 年 8 月 29 日起至 2025 年 8 月 28 日止。截至 2023 年 6 月 30 日止，本公司在上述授信额度内开具但未到期的进口信用证 4,374,463.4 美元，并已开具汇票 1,111,575.00 人民币未归还。

(4) 2022 年 5 月份, 本公司向中信银行股份有限公司津淮支行为取得总额为 16,000.00 万元综合授信额度, 由吴华春为本公司提供连带责任保证, 保证最高额保证额度为 16,000.00 万元, 期限自 2022 年 05 月 20 日起至 2023 年 3 月 2 日止。截至 2023 年 6 月 30 日止, 本公司在上述授信额度内已开具但未到期的进口信用证 173601.40 美元、国内信用证 10,000,000.00 人民币。

(5) 2022 年 8 月份, 本公司向中国民生银行股份有限公司晋江支行为取得总额为 20,000.00 万元综合授信额度, 由吴华春为本公司提供连带责任保证, 保证最高额保证额度为 20,000.00 万元, 期限自 2022 年 8 月 24 日起至 2023 年 8 月 24 日止。截至 2023 年 6 月 30 日止, 本公司在上述授信额度内开具但未到期的进口信用证 2,552,515.72 美元, 并已开具汇票 50,000,000.00 人民币未归还。

(6) 2022 年 12 月份, 本公司向交通银行股份有限公司泉州分行为取得总额为 20,000.00 万元综合授信额度, 由吴华春为本公司提供连带责任保证, 保证最高额保证额度为 20,000.00 万元, 期限自 2022 年 11 月 24 日起至 2023 年 10 月 9 日止。截至 2023 年 6 月 30 日止, 本公司在上述授信额度内借款 199,000,000.00 人民币未归还。

(7) 2022 年 6 月份, 本公司向中国农业银行股份有限公司晋江支行为取得总额为 10,000.00 万元综合授信额度, 由吴华春、孙婉玉夫妇为本公司提供连带责任保证, 保证最高额保证额度为 13,500.00 万元, 期限自 2022 年 6 月 20 日起至 2025 年 6 月 19 日止。截至 2023 年 6 月 30 日止, 本公司在上述授信额度内已开具但未到期的进口信用证 809,090.25 美元、国内信用证 78,283,000.00 人民币。

(8) 2020 年 7 月份, 本公司向中国进出口银行福建省分行为取得总额为 30,000 万元综合授信额度, 由吴华春为本公司提供连带责任保证, 保证最高额保证额度为 30,000.00 万元, 期限自 2020 年 7 月 27 日起至 2023 年 7 月 27 日止。截至 2023 年 6 月 30 日止, 本公司在上述授信额度内借款 298,500,000.00 人民币未归还。

(9) 2023 年 2 月份, 子公司瑞森皮革向中国银行股份有限公司漳浦分行为取得总额为 17,000.00 万元综合授信额度, 由吴华春为瑞森皮革提供连带责任保证, 保证最高额保证额度为 17,000.00 万元, 期限自 2023 年 2 月 2 日起至 2023 年 11 月 23 日止。截至 2023 年 6 月 30 日止, 瑞森公司在上述授信额度内已开具但未到期的进口信用证 3,018,028.32 美元、1,720.00 欧元。

(10) 2023 年 5 月份, 子公司瑞森皮革向中国工商银行股份有限公司漳浦支行为取得总额为 4,150.00 万元综合授信额度, 由吴华春、孙婉玉夫妇为瑞森皮革提供连带责任保证, 保证最高额保证额度为 4,150.00 万元, 期限自 2023 年 5 月 11 日起至 2024 年 5 月 11 日止。截至 2023 年 6 月 30 日止, 瑞森公司在上述授信额度内未启用。

(11) 2023 年 5 月份, 子公司瑞森皮革向中信银行股份有限公司泉州分行为取得总额为 8,000.00 万元综合授信额度, 由吴华春为瑞森皮革提供连带责任保证, 保证最高额保证额度为 8,000.00 万元, 期

限自 2023 年 5 月 18 日起至 2024 年 4 月 12 日止。截至 2023 年 6 月 30 日止，瑞森公司在上述授信额度内已开具但未到期的进口信用证 634,835.36 美元。

(5) 关联方资金拆借

无。

(6) 关联方资产转让、债务重组情况

无。

(7) 关键管理人员报酬

单位：元

项目	本期发生额	上期发生额
关键管理人员薪酬	5,096,040.09	6,262,137.50

(8) 其他关联交易

无。

6、关联方应收应付款项

(1) 应收项目

单位：元

项目名称	关联方	期末余额		期初余额	
		账面余额	坏账准备	账面余额	坏账准备
应收账款	福建冠兴皮革有限公司	12,444,414.25	549,914.76	9,434,381.75	450,167.28

(2) 应付项目

单位：元

项目名称	关联方	期末账面余额	期初账面余额
应付账款	漳州微水环保科技有限公司	201,166.04	
应付账款	福建兴业东江环保科技有限公司	634,714.52	2,144,845.66

应付账款	中国皮革和制鞋工业研究院（晋江）有限公司	1,921,330.70	775,432.76
应付账款	福建冠兴皮革有限公司	2,341,145.55	6,377,140.17
其他应付款	福建冠兴皮革有限公司		30,305,000.00

7、关联方承诺

无。

8、其他

无。

十三、股份支付

无。

十四、承诺及或有事项

1、重要承诺事项

截至 2023 年 6 月 30 日，本集团不存在应披露的承诺事项。

2、或有事项

(1) 资产负债表日存在的重要或有事项

①截至 2023 年 6 月 30 日止，本公司尚有 23,289,277.00 美元、364,247.91 欧元、158,283,000.00 人民币的未到期信用证。

②为其他单位提供债务担保形成的或有负债及其财务影响

截至 2023 年 6 月 30 日，本集团为子公司贷款提供保证：

被担保单位名称	担保事项	金额（万元）	期限
一、子公司			
徐州兴宁皮业有限公司	银行借款	2,000.00	2022 年 9 月 27 日-2023 年 9 月 27 日
徐州兴宁皮业有限公司	银行借款	5,000.00	2023 年 4 月 14 日-2024 年 4 月 13 日

徐州兴宁皮业有限公司	银行借款	4,000.00	2023年4月27日-2023年12月19日
福建宝泰皮革有限公司	银行借款	6,800.00	2022年6月17日-2029年6月17日
福建宝泰皮革有限公司	银行借款	5,000.00	2023年5月30日-2024年5月30日
福建宝泰皮革有限公司	银行借款	3,333.00	2023年1月9日-2023年10月9日
福建宝泰皮革有限公司	银行借款	5,000.00	2023年3月22日-2023年11月21日
宏兴汽车皮革（福建）发展有限公司	银行借款	6,000.00	2022年12月13日-2023年12月13日
宏兴汽车皮革（福建）发展有限公司	银行借款	3,000.00	2022年12月5日-2023年12月04日
宏兴汽车皮革（福建）发展有限公司	银行借款	5,000.00	2022年12月8日-2023年8月31日
宏兴汽车皮革（福建）发展有限公司	银行借款	5,555.00	2022年10月9日-2023年10月9日
宏兴汽车皮革（福建）发展有限公司	银行借款	USD1,050.00	2023年2月15日-2024年9月30日
二、联营企业			
福建兴业东江环保科技有限公司	银行借款	15,000.00	2018年3月30日-2025年3月29日
福建兴业东江环保科技有限公司	银行借款	5,000.00	2018年7月17日-2024年10月17日
福建兴业东江环保科技有限公司	银行借款	5,737.50	2021年6月30日-2026年9月15日

说明：

（1）2022年12月份，兴宁皮业向莱商银行股份有限公司睢宁支行为取得总额为2,000.00万元综合授信额度，由本公司兴业科技为兴宁皮业提供连带责任保证，期限自2022年9月27日-2023年9月27日。截至2023年6月30日止，兴宁皮业在上述授信额度内的业务已开具但未到期的银行承兑汇票11,876,523.00元人民币。

（2）2023年4月份，兴宁皮业向南京银行股份有限公司徐州分行为取得总额为5,000.00万元综合授信额度，由本公司兴业科技为兴宁皮业提供连带责任保证，期限自2023年4月14日起至2024年4月13日止。截至2023年6月30日，兴宁皮业在上述授信额度内已开具但未到期的进口信用证5,146,788.70美元。

（3）2023年4月份，兴宁皮业向江苏银行股份有限公司徐州分行为取得总额为4,000.00万元综合授信额度，由本公司兴业科技为兴宁皮业提供连带责任保证，期限自2023年4月27日至2023年12

月19日止。截至2023年6月30日，兴宁皮业在上述授信额度内已开具但未到期的进口信用证146,160.00美元。

(4) 2022年6月份，宝泰皮革向中国银行股份有限公司漳浦支行为取得总额为6,800.00万元综合授信额度，由本公司兴业科技为宝泰皮革提供连带责任保证6,800.00万元，期限自2022年6月17日起至2029年6月17日止。截至2023年06月30日止，宝泰皮革在上述授信额度内已贷款55,485,391.73人民币未归还。

(5) 2023年5月份，宝泰皮革向中国银行股份有限公司漳浦支行为取得总额为5,000.00万元综合授信额度，由本公司兴业科技为宝泰皮革提供连带责任保证5,000.00万元，期限自2023年5月30日起至2024年5月30日止。截至2023年6月30日止，宝泰皮革在上述授信额度内已贷款50,000,000.00人民币未归还。

(6) 2022年10月份，宝泰皮革向交通银行股份有限公司泉州分行为取得总额为3,000.00万元综合授信额度，由本公司兴业科技为宝泰皮革提供连带责任保证3,333.00万元，期限自2023年1月9日起至2023年10月9日止。截至2023年06月30日止，宝泰皮革在上述授信额度内已贷款30,000,000.00人民币未归还。

(7) 2023年3月份，宝泰皮革向中信银行股份有限公司漳州分行为取得总额为5,000.00万元综合授信额度，由本公司兴业科技为宝泰皮革提供连带责任保证5,000.00万元，期限自2023年3月22日起至2023年11月21日止。截至2023年06月30日止，宝泰皮革在上述授信额度内已贷款30,000,000.00人民币未归还。

(8) 2022年12月份，宏兴汽车皮革向民生银行股份有限公司泉州分行为取得总额为6,000.00万元综合授信额度，由本公司兴业科技为宏兴汽车皮革提供连带责任保证6,000.00万元，期限自2022年12月13日起至2023年12月13日止。截至2023年6月30日止，宏兴汽车皮革在上述授信额度内已贷款48,500,000.00人民币未归还。

(9) 2022年12月份，宏兴汽车皮革向招商银行股份有限公司泉州分行为取得总额为3,000.00万元综合授信额度，由本公司兴业科技为宏兴汽车皮革提供连带责任保证3000万元，期限自2022年12月5日起至2023年12月04日止。截至2023年06月30日止，宏兴汽车皮革在上述授信额度内已开具但未到期的进口信用证615,122.00美元，已开汇票4,835,858.00人民币未归还，并贷款20,000,000.00人民币未归还。

(10) 2022年12月份，宏兴汽车皮革向中国银行股份有限公司石狮支行为取得总额为6,000.00万元综合授信额度，由本公司兴业科技为宏兴汽车皮革提供连带责任保证5,000.00万元，期限自

2022年12月08日起至2023年8月31日止。截至2023年6月30日止，宏兴汽车皮革在上述授信额度内已开具但未到期的进口信用证269,172.00美元，并贷款10,000,000.00人民币未归还。

(11) 2022年10月份，宏兴汽车皮革向交通银行股份有限公司石狮支行为取得总额为5,000.00万元综合授信额度，由本公司兴业科技为宏兴汽车皮革提供连带责任保证5,555.00万元，期限自2022年10月9日起至2023年10月9日止。截至2023年6月30日止，宏兴汽车皮革在上述授信额度内已贷款40,000,000.00人民币未归还。

(12) 2023年2月份，宏兴汽车皮革向信托银行股份有限公司厦门分行为取得总额为1,050.00万美元综合授信额度，由本公司兴业科技为宏兴汽车皮革提供连带责任保证1,050.00万美元，期限自2023年2月15日起至2024年09月30日止。截至2023年06月30日止，宏兴汽车皮革在上述授信额度内未启用。

(13) 2018年3月份，兴业东江向兴业银行股份有限公司安海支行为取得总额为30,000.00万元项目贷款授信额度，由本公司兴业科技为兴业东江提供连带责任保证15,000.00万元，期限自2018年3月30日起至2025年3月29日止。截至2023年6月30日止，兴业东江在上述授信额度内已贷款 39957083.31人民币未归还。

(14) 2018年7月份，兴业东江向建设银行股份有限公司惠安支行为取得总额为10,000.00万元项目贷款授信额度，由本公司兴业科技为兴业东江提供连带责任保证5,000.00万元，期限自2018年07月17日起至2024年10月17日止。截至2023年6月30日止，兴业东江在上述授信额度内已贷款 18,000,000.00人民币未归还。

(15) 2021年6月份，兴业东江向民生银行股份有限公司泉州分行为取得总额为13,500.00万元项目贷款授信额度，由本公司兴业科技为兴业东江提供连带责任保证5,737.50万元，期限自2021年6月30日起至2026年9月15日止。截至2023年6月30日止，兴业东江在上述授信额度内已贷款 69,900,000.00人民币未归还。

截止 2023 年 6 月 30 日，公司为子公司提供融资担保事项均不存在逾期未归还情况。

上述担保对象为公司全资子公司，公司已建立了一套较为完善的对控股子公司的控制和财务监督制度，预计上述担保事项极小可能会给本公司造成不利影响。

(2) 公司没有需要披露的重要或有事项，也应予以说明

公司不存在需要披露的重要或有事项。

3、其他

无。

十五、资产负债表日后事项

1、重要的非调整事项

无。

2、利润分配情况

无。

3、销售退回

无。

4、其他资产负债表日后事项说明

截至 2023 年 8 月 19 日，本公司不存在其他应披露的资产负债表日后事项。

十六、其他重要事项

1、前期会计差错更正

无。

2、债务重组

无。

3、资产置换

无。

4、年金计划

无。

5、终止经营

无。

6、分部信息

无。

7、其他对投资者决策有影响的重要交易和事项

无。

8、其他

无。

十七、母公司财务报表主要项目注释

1、应收账款

(1) 应收账款分类披露

单位：元

类别	期末余额					期初余额				
	账面余额		坏账准备		账面价值	账面余额		坏账准备		账面价值
	金额	比例	金额	计提比例		金额	比例	金额	计提比例	
按组合计提坏账准备的应收账款	215,561,686.95	100.00%	10,331,602.77	4.79%	205,230,084.18	221,319,820.75	100.00%	12,313,999.86	5.56%	209,005,820.89
其中：										
风险组合	200,953,907.10	93.22%	10,331,602.77	5.14%	190,622,304.33	200,455,318.33	90.57%	12,313,999.86	6.14%	188,141,318.47
应收并表范围内子公司货款	14,607,779.85	6.78%			14,607,779.85	20,864,502.42	9.43%			20,864,502.42

合计	215,561,686.95	100.00%	10,331,602.77		205,230,084.18	221,319,820.75	100.00%	12,313,999.86		209,005,820.89
----	----------------	---------	---------------	--	----------------	----------------	---------	---------------	--	----------------

按组合计提坏账准备：10,331,602.77

单位：元

名称	期末余额		
	账面余额	坏账准备	计提比例
1 个月以内	103,397,017.82	2,067,940.36	2.00%
1 至 3 个月	75,710,761.48	3,785,538.07	5.00%
3 个月至 1 年	15,186,571.72	1,518,657.17	10.00%
1 至 2 年	5,050,746.18	2,171,820.86	43.00%
2 至 3 年	928,899.08	427,293.58	46.00%
3 年以上	679,910.82	360,352.73	53.00%
合计	200,953,907.10	10,331,602.77	

按账龄披露

单位：元

账龄	期末余额
1 年以内（含 1 年）	208,902,130.87
1 至 2 年	5,050,746.18
2 至 3 年	928,899.08
3 年以上	679,910.82
3 至 4 年	679,910.82
合计	215,561,686.95

(2) 本期计提、收回或转回的坏账准备情况

本期计提坏账准备情况：

单位：元

类别	期初余额	本期变动金额				期末余额
		计提	收回或转回	核销	其他	
坏账准备	12,313,999.86	-1,982,397.09				10,331,602.77

合计	12,313,999.86	-1,982,397.09				10,331,602.77
----	---------------	---------------	--	--	--	---------------

(3) 本期实际核销的应收账款情况

无。

(4) 按欠款方归集的期末余额前五名的应收账款情况

单位：元

单位名称	应收账款期末余额	占应收账款期末余额合计数的比例	坏账准备期末余额
第一名	26,703,793.80	12.39%	1,120,225.33
第二名	21,423,593.72	9.94%	428,471.87
第三名	17,566,622.07	8.15%	635,905.00
第四名	14,457,779.85	6.71%	0.00
第五名	12,460,275.00	5.78%	365,896.20
合计	92,612,064.44	42.97%	

(5) 因金融资产转移而终止确认的应收账款

无。

(6) 转移应收账款且继续涉入形成的资产、负债金额

无。

2、其他应收款

单位：元

项目	期末余额	期初余额
应收利息	365,000.00	465,000.00
其他应收款	96,652,778.79	103,242,330.19
合计	97,017,778.79	103,707,330.19

(1) 应收利息

① 应收利息分类

单位：元

项目	期末余额	期初余额
资金拆借	365,000.00	465,000.00
合计	365,000.00	465,000.00

②重要逾期利息

无。

③坏账准备计提情况

不适用。

(2) 应收股利

无。

(3) 其他应收款

① 其他应收款按款项性质分类情况

单位：元

款项性质	期末账面余额	期初账面余额
应收押金、保证金及预缴税款	2,478,519.74	442,000.00
员工暂借款、备用金	165,000.00	126,500.00
应收并表范围内子公司往来款	93,890,320.00	102,545,830.14
应收其他款项	123,374.52	128,981.09
合计	96,657,214.26	103,243,311.23

②坏账准备计提情况

单位：元

坏账准备	第一阶段	第二阶段	第三阶段	合计
	未来 12 个月预期信用损失	整个存续期预期信用损失(未发生信用减值)	整个存续期预期信用损失(已发生信用减值)	
2023 年 1 月 1 日余额	981.04			981.04
2023 年 1 月 1 日余额在本期				
本期计提	3,454.43			3,454.43
2023 年 6 月 30 日余额	4,435.47			4,435.47

按账龄披露

单位：元

账龄	期末余额
1 年以内（含 1 年）	93,424,894.18
1 至 2 年	29,000.00
2 至 3 年	3,139,320.00
3 年以上	64,000.00
3 至 4 年	64,000.00
合计	96,657,214.18

③本期计提、收回或转回的坏账准备情况

本期计提坏账准备情况：

单位：元

类别	期初余额	本期变动金额				期末余额
		计提	收回或转回	核销	其他	
其他应收账款坏账准备	981.04	3,454.43				4,435.47
合计	981.04	3,454.43				4,435.47

④ 本期实际核销的其他应收款情况

无。

⑤按欠款方归集的期末余额前五名的其他应收款情况

单位：元

单位名称	款项的性质	期末余额	账龄	占其他应收款期末余额合计数的比例	坏账准备期末余额
宏兴汽车皮革（福建）发展有限公司	关联方往来	70,000,000.00	1 年以内	72.42%	
兴业投资国际有限公司	关联方往来	23,890,320.00	1 年以内 21,000,000.00, 2-3 年 2,890,320.00,	24.72%	
厦门海关	税款	1,698,264.85	1 年以内	1.76%	
晋江市乐嘉物业管理有限公司	押金	263,000.00	1-2 年以内 14,000.00, 2-3 年 249,000.00	0.27%	
代扣个人住房公积金	代扣公积金	228,291.00	1 年以内	0.24%	

金					
合计		96,079,875.85		99.41%	

⑥涉及政府补助的应收款项

无。

⑦因金融资产转移而终止确认的其他应收款

无。

⑧转移其他应收款且继续涉入形成的资产、负债金额

无。

3、长期股权投资

单位：元

项目	期末余额			期初余额		
	账面余额	减值准备	账面价值	账面余额	减值准备	账面价值
对子公司投资	665,358,950.38		665,358,950.38	661,747,839.38		661,747,839.38
对联营、合营企业投资	121,187,698.91		121,187,698.91	113,825,813.75		113,825,813.75
合计	786,546,649.29		786,546,649.29	775,573,653.13		775,573,653.13

(1) 对子公司投资

单位：元

被投资单位	期初余额（账面价值）	本期增减变动				期末余额（账面价值）	减值准备期末余额
		追加投资	减少投资	计提减值准备	其他		
福建瑞森皮革有限公司	441,812,300.00					441,812,300.00	
徐州兴宁皮业有限公司	79,702,400.00					79,702,400.00	
兴业投资国际有限公司	56,233,139.38					56,233,139.38	

宏兴汽车皮革（福建）发展有限公司	84,000,000.00	3,611,111.00							87,611,111.00	
合计	661,747,839.38	3,611,111.00							665,358,950.38	

(2) 对联营、合营企业投资

单位：元

投资单位	期初余额 (账面价值)	本期增减变动								期末余额 (账面价值)	减值准备 期末余额
		追加投资	减少投资	权益法下确认的投资损益	其他综合收益调整	其他权益变动	宣告发放现金股利或利润	计提减值准备	其他		
一、合营企业											
二、联营企业											
晋江市正隆民间资本管理股份有限公司	27,866,858.44			-98,359.41						27,768,499.03	
福建省晋融智能装备融资租赁有限公司	7,009,796.65			17,403.53						7,027,200.18	
福建兴业东江环保科技有限公司	72,495,434.64			568,461.98						71,926,972.66	

厦门兴牛博芮股权投资合伙企业（有限合伙）	6,453,724.02	8,000,000.00		11,303.02						14,465,027.04	
小计	113,825,813.75	8,000,000.00		-638,114.84						121,187,698.91	
合计	113,825,813.75	8,000,000.00		-638,114.84						121,187,698.91	

（3）其他说明

①2013 年，晋江市正隆民间资本管理股份有限公司设立，本公司出资 3,000.00 万元，持股比例 30%，本公司能够对其实施重大影响，故按照权益法核算。

②2015 年 12 月 21 日，福建省晋融智能装备融资租赁有限公司设立，本公司出资 690.00 万元，持股比例 23%，本公司能够对其实施重大影响，故按照权益法核算。

③2016 年 8 月 1 日，福建兴业东江环保科技有限公司设立，本公司出资 4,250.00 万元，持股比例 42.50%，本公司能够对其实施重大影响，故按照权益法核算。

④2021 年 10 月新增投资设立产业投资基金——厦门兴牛博芮股权投资合伙企业（有限合伙），本公司认缴出资额 4,900.00 万元，认缴比例 74.24%；厦门博芮认缴出资额 1700.00 万元，认缴比例 25.76%。根据合伙协议约定，本公司作为有限合伙人，不执行合伙事务，不参与管理或控制有限合伙的投资业务及其他以有限合伙名义进行的活动、交易和业务，未形成控制，但能够对被投资基金产生重大影响，因此采用权益法核算。

4、营业收入和营业成本

单位：元

项目	本期发生额		上期发生额	
	收入	成本	收入	成本
主营业务	684,765,461.83	541,125,314.27	617,309,585.35	512,475,616.29
其他业务	10,353,711.12	8,883,217.57	15,622,380.13	13,440,372.79

合计	695,119,172.95	550,008,531.84	632,931,965.48	525,915,989.08
----	----------------	----------------	----------------	----------------

收入相关信息：

单位：元

合同分类	分部 1	合计
商品类型	695,119,172.95	695,119,172.95
其中：		
牛皮革销售	684,765,461.83	684,765,461.83
其他	10,353,711.12	10,353,711.12
合计	695,119,172.95	695,119,172.95

与履约义务相关的信息：

与分摊至剩余履约义务的交易价格相关的信息：

本报告期末已签订合同、但尚未履行或尚未履行完毕的履约义务所对应的收入金额为 0.00 元，其中，元预计将于年度确认收入，元预计将于年度确认收入，元预计将于年度确认收入。

5、投资收益

单位：元

项目	本期发生额	上期发生额
权益法核算的长期股权投资收益	-638,114.84	-248,556.75
其他权益工具投资在持有期间取得的股利收入	3,187,642.98	105,085.80
结构性存款利息收入	2,032,796.24	4,153,204.97
以摊余成本计量的金融资产终止确认收益	-267,505.66	
合计	4,314,818.72	4,009,734.02

6、其他

无。

十八、补充资料

1、当期非经常性损益明细表

单位：元

项目	金额	说明
非流动资产处置损益（包括已计提资产减值准备的冲销部分）	176,156.96	
计入当期损益的政府补助（与公司正常经营业务密切相关，符合国家政策规定、按照一定标准定额或定量持续享受的政府补助除外）	6,660,348.89	
除同公司正常经营业务相关的有效套期保值业务外，持有交易性金融资产、交易性金融负债产生的公允价值变动损益，以及处置交易性金融资产、交易性金融负债和可供出售金融资产取得的投资收益	5,861,597.13	
除上述各项之外的其他营业外收入和支出	-191,421.62	
减：所得税影响额	2,171,285.14	
少数股东权益影响额	33,513.57	
合计	10,301,882.65	--

其他符合非经常性损益定义的损益项目的具体情况：

公司不存在其他符合非经常性损益定义的损益项目的具体情况。

将《公开发行证券的公司信息披露解释性公告第 1 号——非经常性损益》中列举的非经常性损益项目界定为经常性损益项目的情况说明

不适用。

2、净资产收益率及每股收益

报告期利润	加权平均净资产收益率	每股收益	
		基本每股收益（元/股）	稀释每股收益（元/股）
归属于公司普通股股东的净利润	3.91%	0.3181	0.3181
扣除非经常性损益后归属于公司普通股股东的净利润	3.48%	0.2828	0.2828

3、境内外会计准则下会计数据差异

(1) 同时按照国际会计准则与按中国会计准则披露的财务报告中净利润和净资产差异情况

不适用。

(2) 同时按照境外会计准则与按中国会计准则披露的财务报告中净利润和净资产差异情况

不适用。

(3) 境内外会计准则下会计数据差异原因说明，对已经境外审计机构审计的数据进行差异调节的，应注明该境外机构的名称

不适用。

4、其他

无。