

北京东方中科集成科技股份有限公司

2024 年半年度报告



2024 年 8 月

第一节 重要提示、目录和释义

公司董事会、监事会及董事、监事、高级管理人员保证半年度报告内容的真实、准确、完整，不存在虚假记载、误导性陈述或者重大遗漏，并承担个别和连带的法律责任。

公司负责人郑大伟、主管会计工作负责人郑鹏及会计机构负责人(会计主管人员)李威声明：保证本半年度报告中财务报告的真实、准确、完整。

所有董事均已出席了审议本次半年报的董事会会议。

本报告中如有涉及未来计划、业绩预测等方面的内容，均不构成本公司对投资者的实质承诺，投资者及相关人士均应当对此保持足够的风险认识，并且应当理解计划、预测与承诺之间的差异。

本公司敬请投资者认真阅读本报告，公司在本报告“第三节 管理层讨论与分析”之“十、公司面临的风险和应对措施”部分，描述了公司未来经营中可能面临的主要风险，敬请广大投资者注意查阅并注意投资风险。

公司计划不派发现金红利，不送红股，不以公积金转增股本。

目录

第一节 重要提示、目录和释义	2
第二节 公司简介和主要财务指标	6
第三节 管理层讨论与分析	9
第四节 公司治理.....	47
第五节 环境和社会责任	49
第六节 重要事项.....	50
第七节 股份变动及股东情况	57
第八节 优先股相关情况	63
第九节 债券相关情况	64
第十节 财务报告.....	65

备查文件目录

- 1、载有董事长签名的 2024 年半年度报告原件；
- 2、载有法定代表人、主管会计工作负责人、会计机构负责人签名并盖章的财务报表；
- 3、报告期内在公司指定信息披露媒体公开披露过的所有公司文件的正本及公告的原稿；
- 4、其他有关资料。

以上备查文件的备置地点：北京市海淀区阜成路 67 号银都大厦 15 楼公司证券部。

释义

释义项	指	释义内容
东方中科/公司/本公司	指	北京东方中科集成科技股份有限公司
控股股东/东方科仪控股	指	东方科仪控股集团有限公司
实际控制人/国科控股	指	中国科学院控股有限公司
东方招标/招标公司	指	东方国际招标有限责任公司
欧力士科技/ORC	指	欧力士科技租赁株式会社
大连金投	指	大连金融产业投资集团有限公司
深交所/交易所	指	深圳证券交易所
证监会	指	中国证券监督管理委员会
上海颐合	指	上海颐合贸易有限公司
苏州博德	指	苏州博德仪器有限公司
东科保理	指	东科（上海）商业保理有限公司
中科锦智	指	北京中科锦智数字技术有限公司
北汇信息	指	上海北汇信息科技有限公司
中科鸿略	指	北京中科鸿略科技有限公司
中科领虹	指	北京中科领虹科技有限公司
报告期/本报告期	指	2024 年 1 月 1 日-2024 年 6 月 30 日
福禄克/Fluke	指	福禄克电子仪器仪表公司，全球提供电子测试工具生产、分销和服务的主要企业之一
泰克/Tektronix	指	泰克科技有限公司，全球主要的测试、测量和监测解决方案提供商之一
是德科技/Keysight/是德	指	是德科技（中国）有限公司
嘉科投资/嘉和众诚	指	霍尔果斯嘉科股权投资管理合伙企业（有限合伙），原北京嘉和众诚科技有限公司
万里红/北京万里红	指	北京万里红科技有限公司
万里锦程	指	万里锦程创业投资有限公司
金泰富	指	金泰富资本管理有限责任公司
杭州明颀	指	杭州明颀企业管理有限公司
精确智芯	指	青岛精确智芯股权投资合伙企业（有限合伙）
格力创投	指	珠海格力创业投资有限公司
珠海众泓	指	珠海华安众泓投资中心（有限合伙）
国丰鼎嘉	指	苏州国丰鼎嘉创业投资合伙企业（有限合伙）
珠海众泰	指	珠海华安众泰投资中心（有限合伙）
大横琴创新	指	珠海大横琴创新发展有限公司
泰和成长	指	北京泰和成长控股有限公司
西藏腾云	指	西藏腾云投资管理有限公司
珠海众诚	指	珠海众诚联合投资中心（有限合伙）
致同会计师	指	致同会计师事务所（特殊普通合伙）

第二节 公司简介和主要财务指标

一、公司简介

股票简称	东方中科	股票代码	002819
股票上市证券交易所	深圳证券交易所		
公司的中文名称	北京东方中科集成科技股份有限公司		
公司的中文简称（如有）	东方中科		
公司的外文名称（如有）	Beijing Oriental Jicheng Co.,Ltd.		
公司的外文名称缩写（如有）	OIMEC		
公司的法定代表人	郑大伟		

二、联系人和联系方式

	董事会秘书	证券事务代表
姓名	常虹	邓狄
联系地址	北京市海淀区阜成路 67 号银都大厦 15 层	北京市海淀区阜成路 67 号银都大厦 15 层
电话	010-68727993（公司业务联系：010-68715566）	010-68727993（公司业务联系：010-68715566）
传真	010-68727993	010-68727993
电子信箱	dfjc@oimec.com.cn	dfjc@oimec.com.cn

三、其他情况

1、公司联系方式

公司注册地址、公司办公地址及其邮政编码、公司网址、电子信箱等在报告期是否变化

适用 不适用

公司注册地址、公司办公地址及其邮政编码、公司网址、电子信箱等在报告期无变化，具体可参见 2023 年年报。

2、信息披露及备置地点

信息披露及备置地点在报告期是否变化

适用 不适用

公司披露半年度报告的证券交易所网站和媒体名称及网址，公司半年度报告备置地在报告期无变化，具体可参见 2023 年年报。

3、其他有关资料

其他有关资料在报告期是否变更情况

适用 不适用

四、主要会计数据和财务指标

公司是否需追溯调整或重述以前年度会计数据

是 否

	本报告期	上年同期	本报告期比上年同期增减
营业收入（元）	1,347,628,708.77	1,381,108,794.40	-2.42%
归属于上市公司股东的净利润（元）	-52,054,655.60	-60,257,319.12	13.61%
归属于上市公司股东的扣除非经常性损益的净利润（元）	-60,936,115.60	-70,126,104.43	13.10%
经营活动产生的现金流量净额（元）	-120,545,212.33	-424,005,061.11	71.57%
基本每股收益（元/股）	-0.1746	-0.1971	11.42%
稀释每股收益（元/股）	-0.1745	-0.1970	11.42%
加权平均净资产收益率	-1.75%	-1.81%	0.06%
	本报告期末	上年度末	本报告期末比上年度末增减
总资产（元）	4,632,235,723.51	4,825,721,521.40	-4.01%
归属于上市公司股东的净资产（元）	2,913,963,900.57	3,008,030,727.97	-3.13%

五、境内外会计准则下会计数据差异

1、同时按照国际会计准则与按照中国会计准则披露的财务报告中净利润和净资产差异情况

适用 不适用

公司报告期不存在按照国际会计准则与按照中国会计准则披露的财务报告中净利润和净资产差异情况。

2、同时按照境外会计准则与按照中国会计准则披露的财务报告中净利润和净资产差异情况

适用 不适用

公司报告期不存在按照境外会计准则与按照中国会计准则披露的财务报告中净利润和净资产差异情况。

六、非经常性损益项目及金额

适用 不适用

单位：元

项目	金额	说明
非流动性资产处置损益（包括已计提资产减值准备的冲销部分）	1,401,342.46	主要为自营租赁资产处置损益
计入当期损益的政府补助（与公司正常经营业务密切相关、符合国家政策规定、按照确定的标准享有、对公司损益产生持续影响的政府补助除外）	7,327,376.76	除增值税即征即退外其他政府补助
除同公司正常经营业务相关的有效套期保值业务外，非金融企业持有金融资产和金融负债产生的公允价值变动损益以及处置金融资产和金融负债产	1,392,574.90	理财产品公允价值变动损益

生的损益		
单独进行减值测试的应收款项减值准备转回	418,766.24	
除上述各项之外的其他营业外收入和支出	6,759.73	
理财产品投资收益	2,683,122.56	
其他收益	721,117.97	主要系个税手续费返还
减：所得税影响额	1,639,344.94	
少数股东权益影响额（税后）	3,430,255.68	
合计	8,881,460.00	

其他符合非经常性损益定义的损益项目的具体情况：

适用 不适用

公司不存在其他符合非经常性损益定义的损益项目的具体情况。

将《公开发行证券的公司信息披露解释性公告第 1 号——非经常性损益》中列举的非经常性损益项目界定为经常性损益项目的情况说明

适用 不适用

公司不存在将《公开发行证券的公司信息披露解释性公告第 1 号——非经常性损益》中列举的非经常性损益项目界定为经常性损益的项目的情形。

第三节 管理层讨论与分析

一、报告期内公司从事的主要业务

（一）测试技术与服务相关业务

公司作为中国领先的先进测试技术与科技服务商，拥有广泛且持续、稳定的客户群体和供应商战略合作关系，采取系统化管理及本地化服务支持相结合的运营管理模式，为客户提供“业务+产品+服务”一站式综合服务及先进的行业测试应用解决方案。按照客户行业及服务模式特点，公司测试技术与服务相关业务可分为通用测试业务、（新能源）汽车测试业务、专业服务业务三大业务领域。

通用测试业务客户涉及消费电子、半导体、通讯及信息技术、教育科研、航空航天、智能装备、轨道交通、新能源（汽车）等众多行业和领域。在通用测试领域，公司通过多年技术、知识和管理经验的长期积累，培养了良好的品牌和较高的行业知名度，拥有广泛的客户基础；通过向产业头部客户提供专业化服务，逐步建立起了多行业测试应用解决方案用例库。公司在通用测试业务领域的核心优势和长期的积累，为企业面向特定行业领域的业务拓展奠定了坚实的基础。

上市后，在国家部署产业结构升级，大力发展战略新兴产业的宏观背景下，公司结合自身多年在通用测试业务的积累，设立了新能源（汽车）测试事业部，而后又并购了汽车行业头部电测方案及服务供应商北汇信息，形成了全面覆盖整车厂和汽车零部件厂商各类研发测试应用场景的专业解决方案的供应能力。公司在新能源汽车行业的拓展，是公司在测试领域多年长期的积累的结果，也是公司核心竞争优势和综合业务能力应用于特定行业的具体体现，后续会持续在半导体、智能装备等领域复制这一行业深度拓展模式。与此同时，公司通过投资和并购，进一步从产业供应链金融服务和高端仪器装备采购招标代理服务方面完善了公司面向高科技产业研发应用领域的综合服务模式，形成了专业服务业务中的商业保理和招标代理等辅助性配套服务业务。

未来，公司将继续保持原有核心优势，充分结合自身在测试行业多年的积累及行业化拓展的成功经验，面向半导体、智能装备、机器人、航空航天等高技术、高成长产业的产品研发设计、生产工艺控制、产品质量检测、运行维护升级等应用场景所涉及的各种复杂测试应用需求提供全面解决方案，并将通过不断加大在各种测试应用系统方面的研发投入和业务拓展，转型升级服务模式，逐步切入更多具备高增长潜力的战略新兴行业，进而形成自身差异化竞争能力。

1、通用测试业务

通用测试业务为半导体、通讯与信息技术、航空航天、轨道交通、汽车、工业电子、医疗设备以及其他诸多行业提供测试应用解决方案。经过多年的积累，公司通过向产业头部客户提供伴随式研发测试专业化服务，逐步建立起了多行业场景、多技术路径的测试应用解决方案用例库，从而大幅度提高了为客户提供测试应用服务的能力和效率。公司在通用测试业务领域的核心优势和长期的积累，为企业面向特定行业领域的业务拓展奠定了坚实的基础。

（1）多行业、多领域的目标客户群体及多品牌、多品种的经营策略

公司采取多品牌、多品种的经营策略，注重分销渠道的品牌建设和服务质量，坚持以市场为导向，选择拥有品牌优势、质量优势和技术优势的仪器制造商作为公司经营产品的供应商，建立战略合作伙伴关系。公司正式代理的仪器品牌近 20 个，业务涉及的仪器品牌超过 200 个，能够提供超过 3,000 种型号的仪器产品。公司客户涉及电子制造、通讯及信息技术、教育科研、航空航天、工业过程控制、交通运输、新能源等众多行业和领域，产品种类丰富，能够高效的满足不同客户的测试服务和产品需求，这也是服务商相对仪器制造商所特有的优势之一。

通用测试业务产品的硬件载体主要为电子测量仪器，其作为公司为客户提供综合测试服务的主要硬件载体，种类繁多；按照其基础测试功能，可划分为信号发生器、电压测量仪器、频率与时间测量仪器、信号分析仪器、电子元器件测试仪器、网络特性测试仪器等。公司提供的主要产品包括，信号发生器、示波器、综合测试仪、视频分析仪、音视频测试仪、逻辑分析仪、频谱分析仪、温度测试仪、元器件测试仪器、网络分析仪等。

（2）配备专业的团队提供“一站式”综合服务

公司采用“销售工程师+产品经理+应用工程师”的团队合作方式，为客户提供专业的服务和差异化的解决方案。其中，销售工程师主要负责日常拜访、信息交互、价格谈判、合同签订等商务沟通内容；产品经理主要负责根据客户的应用需求和预算，设计、推荐测试系统方案和具体产品搭配；应用工程师负责测试系统的展示介绍、系统搭建、日常维护和使用培训等应用技术问题。

团队分工合作的方式，有效保证了一站式服务的高效执行。公司在不断拓展电子测量仪器产品线的基础上，结合高效的信息管理系统、经验丰富的技术团队和全国营销服务网络，为客户提供通用测试仪器销售、复杂测试应用系统集成、研发测试服务外包、第三方测试认证，以及仪器租赁、商业保理和招标代理等多种专业增值服务，可以有效解决由于仪器的精密性、复杂性和多样性，以及测试要求的复杂性给客户采购、应用和管理等方面带来的难题，从而帮助客户降低商务成本和测试成本、提高工作效率和测试效果，一站式满足客户需求。

（3）系统化管理及本地化服务支持

①以 IT 系统为支撑的管理模式

产品和服务的不断丰富、业务规模的扩张对公司运营管理能力提出了更高的要求。公司利用先进的 IT 系统，如 ERP 系统、CRM 系统、BPM 系统、OA 系统等，统一管理公司的物流、资金流、业务流和信息流，最大限度的提高公司的管理和决策效率。

②本地化服务支持

仪器的精密性、复杂性和多样性使得仪器综合服务商必须贴近客户、快速响应，这就要求跨地域经营的仪器综合服务商必须通过建立分支机构，并配备专业的团队为客户提供本地化服务。公司作为全国性综合服务商，除北京总部外，在上海、南京、苏州、杭州、广州、深圳、长春、郑州、西安、武汉、成都、重庆等地设立了分公司或办事处，服务范围覆盖了全国三十多个大中城市，形成了全国性的营销网络，能及时迅速的响应客户需求。在此基础上，公司还持续投入资源，完善全国布局，在产业发展相对聚集的地区增设本地化专业服务机构，进一步加强了公司贴近服务客户的能力。

③成熟且不断完善的业务流程

公司的销售业务主要采用订单销售模式，即通过收集客户信息、市场推广等活动，由销售人员获取客户订单，在综合考虑交货期、客户信用、销售利润率并经审核通过后，通过 IT 系统将订单汇总到公司。公司仓库无备货或不足部分由公司集中向供应商采购，供应商根据指令将货物发运给公司仓库。此后，公司仓库根据销售订单，将货物发运客户所在地的分公司，以客户自提、上门送货、专业运输公司配送等形式移交货物。销售完成后，视客户需求，公司向其提供仪器使用培训、计量校准、维护维修、技术咨询等服务。

（4）直销为主、分销业务为辅的业务模式

公司通用测试服务的业务模式以直销为主、分销业务为辅。直销业务直接面向电子信息产业相关行业的研发、生产客户，针对其在研发、生产过程面临的各种复杂测试应用场景提供专业的测试方案咨询、测试产品选型，以及测试技术服务。分销业务客户包括仪器分销商、贸易商及服务商等。公司从事分销业务，一方面由于公司作为仪器厂商的授权代理商，为部分产品的供货平台，需向其他分销商提供现货；同时代理商之间由于库存差异，需要相互调货。另一方面仪器的最终用户分布广泛，通过分销商可形成更广泛的客户覆盖。

2、（新能源）汽车测试业务

公司上市后在基于测试应用系统集成业务及团队，面向新兴的（新能源）汽车产业高速增长的测试系统集成需求，设立了新能源汽车事业部。经过 4 年多的发展，（新能源）汽车测试业务已经进入行业第一梯队，建立了完整的研发、生产和销售体系。在此基础上，公司于 2022 年控股收购了北汇信息，从而形成了包括为整车厂和零部件企业提供从测试工具、专用测试设备、测试应用方案到实车测试服务的（新能源）汽车全产业链测试应用服务能力，成为行业专业测试服务头部企业之一。

（新能源）汽车测试业务包括专业测试工具代理、测试应用系统集成，以及测试服务外包和第三方测试认证。

专业测试工具代理主要从事德国 Vector 公司产品的代理业务，目前已经成为其在中国区域最主要的代理商之一。Vector 公司是一家专门从事现场总线研究、开发和应用的高科技公司，在 Controller Area Networks 总线领域内提供了一系列强有力的软硬件工具，能够支持 CAN 总线网络节点以及整个系统的建模、仿真等开发过程，为工业领域特别是汽车电子领域的客户在 CAN 总线需求研发中提供完善全面的解决方案。

测试应用系统集成主要针对客户在汽车电子的复杂测试需求，提供包括技术咨询、测试方案设计、软硬件选型与集成、软件系统开发在内的全面测试应用解决方案，目前已推出的成熟方案主要面对三大方向：主要针对燃油车的网络总线测试、主要针对电动车的新能源测试，以及包括 V2X、ADAS、HIL 测试等在内的智能网联测试。

测试服务外包和第三方测试认证主要分为针对汽车电子、软件运行等方面的功能性测试外包服务，以及作为第三方专业认证的 Test House 测试认证服务。其中 Test House 测试认证服务主要通过和整车厂达成的合作，对整车厂的供应商所提供的汽车零部件产品进行一系列标准化测试，通过第三方测试来提高测试置信度和一致性，减少 OEM 部件级测试验证工作量，同时提高其产品质量。

3、专业服务业务

公司在测试技术与服务领域的专业服务业务包括仪器租赁、商业保理和招标代理。

（1）仪器租赁业务

作为国内仪器租赁的先行者，公司于 2006 年开始面向国内半导体、通信和电子信息相关企业开展仪器租赁服务，建立了专业化的技术支持团队和覆盖全国的营销服务网络体系，各行业主要头部企业均有覆盖，并与部分重要产业客户建立了长期、稳定和深入的业务合作关系。

公司通过综合分析客户的测试目标、应用方式、现有仪器状况以及预算情况，为客户提供电子测量仪器的经营性租赁服务，以满足客户的弹性需求、降低客户综合投入以及规避技术风险。比如，由于市场订单的不确定性，制造商在生产过程中需要根据订单的变化调整产能，在生产高峰时期，通过租赁相关仪器，可以解决高峰期生产的实际需求。此外，对于一些中短期项目，特别是一些有较高不确定因素的研发生产项目，通过租赁仪器的方式，可以快速获得研发、生产必备设备，有效避免财务风险。

公司仪器租赁业务属于经营性租赁。公司用于出租的仪器主要来源于自营租赁仪器和从第三方租入的仪器。自营租赁仪器主要选择市场需求量大，出租率和回收率高，市场流通性好的仪器，在资产风险可控的前提下，确保较高的利润率。公司对自营租赁仪器的选购标准十分严格，一方面分析相关产业测试应用情况，了解租赁客户对仪器类型的偏好，挑选市场需求量稳定的仪器；另一方面高度关注仪器的生命周期与技术走向，选择生命周期较长、更新换代较慢、稳定性较高的产品。考虑到公司客户覆盖面较为广泛，客户需求所涉及仪器种类繁多，其中有很多的应用频次低、数量少，公司在以自营租赁为主的情况下，通过向第三方租入仪器的方式满足客户需求，既控制了整体经营风险，又最大程度满足了客户需求，同时也增加了租赁收入和利润。

（2）商业保理业务

公司通过控股子公司东科保理开展商业保理业务，致力于创新金融解决方案，为生产、贸易领域优质客户提供贸易融资、账户管理等综合性服务。

保理全称保付代理，卖方将其现在或将来的基于其与买方订立的货物销售/服务合同所产生的应收账款转让给保理公司，由保理公司向其提供资金融通、买方资信评估、销售账户管理、信用风险担保、账款催收等一系列服务的综合金融服务方式。它是商业贸易中以托收、赊账方式结算货款时，卖方为了强化应收账款管理、增强流动性而采用的一种委托第三者（保理商）管理应收账款的做法。

东科保理拥有一只具备专业金融知识和长期从业经验的供应链金融服务团队，建立了高效的业务运营能力和较为完善的风险控制体系，能够为行业内的上游仪器生产厂商和下游中间商提供较为完备的商业渠道融资服务，与公司其他主要业务形成良性的互动和补充。一方面公司对行业全面深入的了解能够协助保理业务在有效控制风险的前提下，快速挖掘优质目标客户，合理控制尽调、收款等运营成本，另一方面保理业务为上下游合作伙伴提供的融资支持也进一步加强了公司在产业链中的地位，形成更为明显的竞争优势。

（3）招标代理业务

公司通过控股子公司东方招标开展招标代理业务，具体包括向客户提供招投标法律政策咨询、策划招标方案、编制招标过程相关文件、组织和实施招标、开标、评标、定标等服务。

东方招标是国内较早开展招标代理业务的企业之一，一直专注于科研仪器设备的招标代理业务，在该领域积累了较强的技术实力与丰富的行业经验，可以为招标方提供专业的技术咨询和招标代理服务，在业内具有较高的知名度。

招标代理业务主要服务对象包括中国科学院下属研究所、国家政府机构、高校、大型企业、医院等，与公司其他主要业务在服务内容和客户群体方面具有互补性，能够优化公司现有业务结构，加强业务协同，确保多条业务线优势互补，共同发展，从而进一步提升公司在行业内的知名度和综合服务能力。

（二）数字安全与保密相关业务

1、报告期内公司所从事的主要业务、主要产品及其用途、经营模式等内容

（1）主要业务

数字安全与保密板块业务涵盖括数字安全和保密、虹膜识别、政务集成以及数据智能，主要业务流程覆盖项目咨询、设计、开发、实施、运维全过程，具体产品及服务包括软件产品、硬件产品及解决方案。公司软件类产品主要根据客户需求提出解决方案，设计系统架构，进行软件及系统设计、开发和编程；硬件类产品则通过对采购硬件进行装配、检测和调试，并根据客户需求将完成自主开发软件进行嵌入和灌装，完成对硬件产品的高技术含量工序加工；对于解决方案类产品，公司根据用户应用需求，设计解决方案，对解决方案涉及的硬件设备和软件产品进行选用，实施解决方案，通过检测后为客户进行现场安装调试，并根据客户要求定期在现场或远程完成系统维护、检查、调试升级等工作。

（2）主要产品及用途

公司主要产品及服务包括信息安全保密产品和解决方案、虹膜识别产品和解决方案，政务集成解决方案以及数据智能解决方案。

1) 信息安全保密

信息安全保密产品及服务应用单位的网络环境包括互联网、外网及内网，一般由服务器、终端（笔记本、台式机、通信设备等）、信息安全保密产品及其他功能设备组成。

公司信息安全保密产品线适配主流国产 CPU、国产操作系统、国产数据库及国产中间件，围绕数据安

全监管、数据安全防护、安全应用、信息检查清除、通用电磁防护、网络安全防护等方面打造了完整的产品体系，覆盖了安全监管防护、安全综合管理、信息检查、网络安全审计、主机监控审计、人员行为审计、访问控制、运维审计、综合日志审计、电磁泄漏发射防护、移动通信防护与安全检查、电磁屏蔽、人员管理、业务应用等方面。基于完善的信息安全保密产品线，公司能够根据客户的不同需求，从数据安全、网络安全、终端安全、行为安全、应用安全、电磁防护、通信安全等方面为客户提供防泄漏、防入侵、可溯源的解决方案，以满足单位数据安全防护要求，从多个维度切实增强应用单位数据安全防护监管能力。

- 安全监管类产品

安全监管类产品包含安全运行监管平台、数据安全管控系统、安全态势感知系统、运维安全管理系统、敏感信息监控分析平台、微信群（含公众号）内容监测软件、用户实体行为分析系统、互联网接入口监测平台等产品。聚焦数据安全防护和监管，以提升机关单位用户数据安全管控、安全态势感知、风险监测预警和事件应急处置能力为目的，融合大数据、人工智能和数据可视化技术，汇聚整合网络资产信息、日志、告警、故障、人员行为、风险、应用等各类数据，通过对海量数据和告警信息进行的聚合收敛和关联分析，深度挖掘安全事件链条便于追踪溯源，实现对机关单位网络安全风险的及时发现、实时数据安全和网络安全监管和态势感知能力，支撑单位网络向主动防御和动态监管转型。

- 安全防护类产品

安全防护类产品包含安全保密套件、计算机及移动存储介质管理系统、专用配置管理融合系统、服务器安全授权管理融合系统、主机监控与审计系统、打印刻录安全监控与审计系统、服务器审计系统、终端安全登录系统、电子文件 MJ 标志管理系统、电子文档安全管理系统等产品，以重要数据和敏感数据的防泄漏、防窃取、可追溯为目标，围绕介质管控、主机审计、打刻审计、安全登录、MJ 标志、文档管理、隐写溯源、违规外联报警等方面构建数据安全防护能力体系，实现对网络环境的立体化全方位安全防护，确保内网环境达到预定程度的信息安全，实现对重要数据资产和人员行为的可知、可见、可管控。

- 安全应用类产品

安全应用类产品包含信息综合管理系统和综合办公应用管理系统，以信息安全管理为核心，对信息安全管理涉及到的各项工作进行综合管理，为单位日常信息安全管理提供综合应用平台。

- 信息检查清除类产品

信息检查清除类产品包含计算机终端检查系统、移动存储介质信息消除工具、电子邮件系统内容检查系统和智能移动终端检查系统，用于对终端设备、存储介质、电子邮件等存储、处理的敏感信息进行安全检查，并对违规存储的敏感数据进行彻底清除，以避免终端设备在转移、弃置时导致的信息泄露，加强数据泄露防护能力。

- 通用电磁防护类产品

通用电磁防护类产品包含屏蔽机柜、微机视频信息保护系统、笔记本视频信息保护系统、红黑电源滤波隔离插座、网络隔离传导干扰器和手机屏蔽柜，用于防止重要数据通过电磁辐射、网络传导、通讯设备等方式被窃取泄漏。

- 网络安全防护类产品

网络安全防护类产品包含网络敏感信息检测器系统、网络接入控制系统、网络光单向传输系统、安全隔离与信息交换系统（双向网闸）和日志采集与分析系统，从网络出入口、网络流量、接入设备、网络行为、数据传输、网络隔离等维度构建基于通信网络的安全防护能力体系，确保设备接入可控、网络流量可检测、网络行为可审计、数据传输可管控。

信息安全保密主要产品：

产品类别	主要产品名称	产品简介
安全 监管类	数据安全管控系统	对单位内网进行实时在线监测，及时发现、处置配置合规性、网络安全、数据安全、行为异常等方面的安全事件，有效监督管理网络安全风险，强化网络运行期间的监管工作，有效发现并降低网络中存在的数据窃泄密风险和运行管理风险，实时掌握网络安全态势，提高威胁响应能力，提高风险管控和数据安全治理能力，支撑单位切实落实数据安全主体责任。
	安全态势感知系统	汇聚整合日志和告警信息进行分析挖掘，并提供行政区划地图轮播，多级联动，整体态势展示，将结果进行数据可视化集成展示，对存储介质、MJ 文件、接入登录、刻录打印情况、主机审计等情况进行分项事件管理和监测告警，实现事件告警和态势感知，全面掌握违规行为及网络安全风险。
	互联网 BM 自监管处置系统	对网内部署的互联网出口保密监测器、终端保密检测组件进行管理，结合机关单位配置的 BM 监测策略和接收 BM 行政管理部门下发的指令策略，对单位互联网流量、互联网终端开展安全监测，分析识别网络攻击窃密泄密行为，对监测发现的窃泄密事件进行核实处置，进一步提高对单位互联网流量、互联网终端的网络攻击窃密监测能力和 SM 敏感信息泄露 BM 检查能力，针对当前各级机关单位 BM 工作中存在的违规泄密、攻击窃密等突出问题，系统用信息化手段帮助机关单位全面提升保密工作质量和水平，有效支撑单位保密工作机构切实落实保密管理主体，推动新时代保密事业高质量发展。
	互联网 BM 监管业务系统	致力于成为客户的安全防护大脑，是一个集汇聚、分析、处置、可视化等多功能于一体的大数据安全监管平台，让数据更有价值，用数据驱动安全防护。让安全可感知，处置更便捷，分析事件更有价值。
	SM 网络 BM 监管业务系统	通过汇聚机关单位 SM 网自监管事件和处置情况，研判事件性质和风险、评估机关单位自监管事件处置情况，并对机关单位核实处置中存在的问题进行督办指导，对机关单位提出的难以核实或成因不明事件进行协查，开展跨网事件分析和协同处置。在此基础上，从 SM 网配置、网络安全、用户行为、运维行为、应用安全、外部访问等维度评估机关单位 SM 网的运行管理风险状况，从事件处置时效、事件核实分析能力、整改措施成效等维度评估机关单位的 SM 网风险治理能力，综合分析机关单位 SM 网运行管理风险和 risk 治理能力变化情况，对存在风险的 SM 网进行风险预警。
	SM 网综合审计监管系统	有效监督管理内网安全 BM 风险，为形成内网监管标准规范，明确内网监管关键业务流程，向 SM 网监管业务系统上报监管事件，落实下发的内网安全 BM 风险核查、协查与督办任务。
	运维安全管理系统	对系统设备软硬件进行监控，从终端、网络和应用等不同层次，收集各种信息和实时运行数据，对故障指标进行告警，并对信息进行关联分析、集中展示，实现对网络资源综合运维管理，全面掌握计算机网络资源利用情况、诊断服务瓶颈，为运维服务提供依据。
	敏感信息监控分析平台	由敏感信息监控分析系统、敏感信息监控配置管理系统、以及邮件内容监测、数据库（含共享存储）内容监测、门户网站（含微博）内容监测、微信群（含公众号）内容监测和互联网流量内容监测等软件组成，用于终端、网络、数据库、应用等多个网络节点敏感信息进行实时监测、发现和告警，对多个来源的敏感信息进行智能聚合、分类和重组，将分散的敏感信息和告警信息进行关联分析，聚焦事件管理链条，提供智能处置指引和快速处置通道，消除敏感信息泄露风险，并通过泄露源趋势、泄露形态分布等分析手段对敏感信息检测策略进行有针对性调整，全面优化提升敏感信息安全管理水平。

	微信群（含公众号）内容监测软件	实时检测单位微信群组、公众号内容，对单位一个或多个工作微信群或官方公众号发送、发布的聊天文字、图片、文件、语音、视频等敏感信息内容进行识别和提取，对微信群内所有成员发出的信息进行实时检测分析，对监测到的敏感内容通过微信“@当事人撤回”的形式进行处理，有效解决敏感信息随意发送、敏感文章内容随意发布等问题，避免泄密事件的发生。
	用户实体行为分析系统	通过探针针对人员违规操作、设备异常等日志数据进行采集汇聚和关联分析，根据规则和策略对单位、人员行为、资产三大核心实体进行行为风险画像，对人员异常行为、违规操作和泄密事件进行监控、分析和研判，及时准确发现内部威胁和潜在风险隐患，保障行为可控、风险可见。
	互联网接入口监测平台	由互联网接入口检测器、互联网接入口检测器管理系统等部分组成，用于对互联网接入口流出的信息进行深度检查，检测、分析、处置网络攻击窃密及传输敏感信息行为，并基于数据模型自动检索违规发布的敏感信息，精确定位信息泄露源头，提升单位互联网失窃泄密事件的发现与防范能力。
安全防护类	主机监控与审计系统	能够对计算机的账户变更、进程、服务、打印、刻录、软件、硬件、目录等方面的用户操作进行监控和审计，实时监控单位内部用户对计算机的操作使用行为，发现计算机异常违规行为并产生告警，防止内部主机发生异常违规行为。
	打印刻录安全监控与审计系统	用于对内网计算机用户的打印与刻录行为进行控制与审计，通过权限管理对用户行为进行实时监控并产生日志信息，规范计算机日常打印刻录行为，实现对文档输出过程的有效监管和事后行为追溯，有效解决文件打印刻录的授权审核和安全监管难题。
	服务器审计系统	对专用服务器的账户、进程、服务、软件和硬件等模块的操作行为进行监控和审计，基于安全策略实现服务器异常违规行为发现并产生告警，为服务器安全提供保障，降低数据泄露风险。
	终端安全登录系统	具备基于 USBKey、虹膜识别等多重身份验证方式，对登录计算机操作系统的用户进行身份鉴别，可采用虹膜识别技术有效防止非授权用户登录，确保计算机终端登录安全。
	电子文档安全管理系统	提供文件分级集中存储、流转管控（内部流转管控）、操作管控、安全共享协作、文件查询检索、文档隐写、身份鉴别、安全审计等功能，可基于安全标识对电子文档集中进行管理，保证 MJ 信息与信息主体不可分离、不可篡改，并通过 MJ 信息实现对文档流转、文档操作的管控。
	文档发文信息隐写溯源系统	采用先进的图形水印变换技术，在流版式文档嵌入人眼不可识别的信息，当发生文档泄露后，可从泄露的电子或纸质文档中提取隐写信息进行解析，以实现文档泄露后的追踪溯源。
	敏感信息监控管理系统	实时检测监控计算机存储、处理的敏感文件信息内容，及时发现违规存储敏感文件的信息并自动告警上报至监控中心，管理员通过信息的统计分析，随时了解并处理所辖范围内网计算机和互联网计算机上的违规存储、处理敏感信息的行为，为敏感数据安全监管提供保障。
	移动存储介质管理系统	采用移动存储介质读写控制技术，对优盘、移动硬盘等移动存储介质在计算机上的使用进行管控，对计算机间数据传输行为进行监管，实现对移动存储介质使用的严格管控和使用人员管理，防止移动存储介质交叉使用。
	违规外联监控报警系统	监控网络内主机及存储介质违规接入互联网或其它公共网络的系统，对用户的违规外联行为进行实时监测，记录日志信息并产生报警，能够自动切断违规计算机的网络连接，避免重要信息泄露。

	软件升级发布平台系统	系统服务端与客户端协同使用，服务端主要对系统整体信息进行管理，能够上传升级包并通过消息通讯与客户端进行信息交互；客户端主要执行服务端相关策略和任务，自动下载、运行软件和升级包。
	WIFI 热点设备控制系统	通过系统下发策略对计算机终端无线网卡的联网功能和热点分享功能进行控制，可以控制指定范围内的无线网卡联网功能和 WIFI 热点分享功能的启用和禁用。
	桌面型光单向导入系统	自动将移动存储介质中指定文件夹中存储的文件单向导入到专用主机中，有效阻止数据从高密区向低密区传输，从而降低数据泄露风险。
	智能光单向导入系统	实现从不同种类、品牌、型号的设备中，安全、方便、快速地将数据单向导入到内网中，提高数据传输效率，保证重要数据安全。
安全应用类	信息综合管理系统	对单位业务数据进行统一汇总和融合分析，为单位提供信息安全自查自评、信息安全宣传教育、内部人员、核心设备、信息系统等综合管理功能，实现信息安全融合管理，全面提升信息安全管理工作和水平。
	综合办公应用管理系统	提供信息安全管理、人员管理、信息安全教育考试等能力，用于集中处理和查询统计机关在工作中产生的大量信息，对信息安全管理工作中涉及到的各项工作进行统一综合管理。
信息检查清除类	计算机终端保密检查系统	通过主机检查、终端自查、违规判定等，进行全方位、多角度的分析识别，采用自动判定和人工手动判定相结合的方式对终端进行违规检查，及时发现违规行为、失泄密漏洞和安全隐患，从而提高系统检查的全面性、高效性和准确性，降低数据泄露隐患。
	移动存储介质信息消除工具	提供对文件、目录和整个磁盘的数据彻底销毁功能，彻底清除存储介质上的数据，解决数据被删除及格式化后可通过特殊技术或工具恢复的问题。
	电子邮件系统内容保密检查系统	用于对电子邮箱、邮件客户端及邮件服务器中存储的邮件内容进行敏感性检查，及时发现违规传递行为和安全隐患，有效避免电子邮件处理、存储敏感数据的行为。
	智能移动终端保密检查系统	用于对移动终端存储、处理的文件、图片等内容进行全面、高效检查，及时发现敏感数据，确保移动终端的使用符合信息安全管理规定。
通用电磁防护类	屏蔽机柜	根据国家关于电磁泄漏发射屏蔽机柜相关技术要求进行设计，用于存放服务器、交换机、路由器、防火墙等专用网络设备，提供电磁防泄漏安全防护能力。
	微机视频信息保护系统	采用计算机视频信息干扰技术，有效防止计算机视频信息被窃取。
	笔记本视频信息保护系统	具有较强的抗侦收技术，有效防止笔记本视频信息被窃收截获。
	红黑电源滤波隔离插座	具备普通的电源插座功能，采用滤波和屏蔽技术，防止所连接信息设备具备普通的电源插座功能，采用滤波和屏蔽技术，防止所连接信息设备电源线的信息传导泄露。
	网络隔离传导干扰器（线路传导干扰器）	采用传导干扰技术，保护网线中传输的敏感信息。
	手机屏蔽柜	用于临时储存手机，能够有效屏蔽手机信号。
网络安全防护类	网络敏感信息检测系统	由检测器和客户端两部分组成，检测器采用旁路监听方式接入网络，结合客户端上报数据信息，快速发现网络中主动传输敏感信息的行为和通过网络攻击被动传输敏感信息的行为，并产生告警，实现对网络出入口流量和计算机操作行为的实时监控，降低泄密风险。

网络接入控制系统	以终端计算机和网络设备作为准入控制对象，对入网终端和网络设备进行合规审查、安全检查等，防止未授权、不合规、不健康的终端和网络设备接入内部网络，杜绝通过私接乱接设备构建网中网的行为，保证合法终端的网络畅通，避免非法终端接入带来的安全隐患。
网络安全审计系统	采用智能流控、智能阻断、智能路由等技术，通过分析网络流量，对用户行为和网络安全事件进行全面审计，对重要安全事件或行为进行风险分析、追查取证，为单位全面了解网络资源和风险趋势提供有效数据支撑。
网络光单向传输系统	在保证信号绝对单向的情况下，实现可靠的数据单向传输，确保内网数据不被泄漏。
安全隔离与信息交换系统(双向网闸)	基于网络隔离技术，分别连接安全和非安全的网络，切断不同网络域之间的 TCP/IP 通讯，实现内网和外网之间安全隔离、适度可控的数据交换。
日志采集与分析系统	实时采集网络中安全设备、网络设备、服务器资源和应用系统的日志，可对多数据源日志进行分析并生成告警，并通过集中存储和分布式集群存储方式对海量日志进行存储管理，通过存储、备份、查询、实时汇总分析和报表汇总，实现对海量日志全生命周期管理。

信息安全保密主要解决方案：

方案名称	方案简介
文档隐写溯源防护解决方案	采用隐形水印溯源技术，主要针对终端屏幕显示内容外泄以及纸质文档输出内容外泄两大常见泄密场景进行防护。能够在电子文档阅览、屏幕图像使用、电子文档打印过程中进行隐形水印嵌入，从而实现数据泄露后的追踪溯源。
SM 网信创防护解决方案	提升党政机关网络安全保密风险管控和治理能力，依托安全平台化，系统集成化，设备便捷化的整合能力，全面助力各级党政机关网络防护监管由“基本防控”向“攻守兼备”升级。
BM 技术检查监管一体化解决方案	按照 BM 技术监管一体化思路，从全局考虑所有保密业务系统的集约管理，依托互联网保密监管、保密综合应用管理、内网保密监管、电磁空间保密监管、技术检查管理子系统的处置联动，促进保密工作的常态化、智能化、一体化，提升针对失泄密风险的发现能力、分析能力与防范能力。
工作 MM 网建设及防护解决方案	为了解决党政机关单位和企事业单位面临的工作秘密安全防护需求，如：等保三级、商用密码的基本防护要求，以及技防和安全保密管理要求，方案围绕终端信息防护、信息传输防护、应用系统防护、数据存储与备份、数据隔离交换、保密监测等方面，提供全面的信息安全防护。
保密技术防范系统升级方案	保密技术防范系统实现对互联网、公安网及涉密计算机的终端安全防护、数据安全防护，实现对互联网和公安信息网网络流量监测，发现和处置使用互联网和公安信息网违规发布、传输、存储、处理涉密敏感信息的泄密事件，采用保密装备产品辅助开展保密技术检查，不断提升公安机关计算机、网络防范对抗能力、预警感知能力和应对处置能力，确保国家秘密和警务工作秘密安全。
数据安全综合解决方案	通过数据分类分级服务，提高数据识别精准度；动态监控敏感数据流转趋势，评估数据安全风险；建立数据安全防护措施，增强数据安全防护能力；追溯数据传输过程及关键节点信息并可视化呈现，提高溯源效率，实现全场景、全链路、全生命周期的数据综合安全管理。
商用密码应用解决方案	针对单位的重要信息系统，从物理和环境安全、网络和通信安全、设备和计算安全、应用和数据安全，以及密钥管理、安全管理等方面，进行商用密码应用技术方案、安全管理方案和实施保障方案的设计，合规、正确、有效采

	用密码技术进行保护，并使用符合相关要求的密码产品和服务，在系统规划、建设和运行阶段，开展密码应用安全性评估。
终端网络协同安全解决方案	通过安全信息收集、自动关联分析、快速威胁检测和事件响应等能力，实现精准威胁发现、聚合告警数量、多种威胁检测、快速响应处置等终端网络协同联动、联防联控的主动防御目标。
敏感信息监控管理解决方案	通过对终端、网络流量、数据库、微信群、邮件、网站等节点的重要文件和敏感信息进行检测、识别，分析敏感信息泄露风险隐患，并依据敏感信息安全管理策略进行风险处置，提升敏感信息安全防护水平。
网络安全接入控制解决方案	采用扫描探测、流量监听、特征匹配等方式，在不改变网络结构的情况下，对各类入网设备进行接入控制，实现合法用户、授权设备才能入网，隔离非法、不安全的用户和设备，提升网络空间安全防护能力。
安全综合管理解决方案	为推动单位综合安全管理能力，针对单位信息安全管理工作中存在的流程不规范、管理不精细等突出问题，提供自查自评业务模块、信息安全宣传教育、重要人员、核心设备、敏感载体、信息系统等安全管理能力，旨在用信息化手段帮助单位全面提升信息安全管理工作和水平。
立体化数据安全防控方案	聚焦数据安全，利用大数据和人工智能技术，围绕“事前入侵防范、事中检测监控、事后追踪溯源”等安全能力板块，构建“终端-边界-应用-数据”立体化数据安全防控体系，打造数字安全屏障，切实增强数据和网络安全防控能力，有效解决外部攻击窃密和内部违规泄密问题。
人员行为分析解决方案	基于人员行为日志汇聚和分析，围绕单位、人员、资产三大核心实体刻画行为风险画像，基于安全基线，对人员异常行为、违规操作和泄密事件进行监控、分析和研判，及时准确发现内部威胁和潜在风险隐患，精准定位单位中安全意识淡薄的人员、潜在的窃密分子和单位安全管理薄弱地带，使安全管理核心力量更有效的靶向打击和治理，保障行为可控、风险可见。
电子文档安全管理解决方案	根据预设权限对电子文档流转、阅读、打印和传输、纸质文档借阅等环节进行全流程、可视化闭环管理，能够对重要文档嵌入人眼不可见的隐写信息，一旦由于截屏、拍照、录像、传阅等行为导致信息泄露，可快速精准定位到文件分发泄密的源头，确保文档流转过程中的事前防护、事中管控和事后溯源，实现对文档全生命周期的安全管理。

2) 虹膜识别

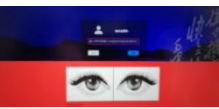
虹膜是位于人眼表面黑色瞳孔和白色巩膜之间的圆环状区域，具有丰富的纹理信息。虹膜识别技术是使用图像处理、模式识别等技术对虹膜纹理信息进行提取、编码，形成虹膜特征并存入虹膜库，并将现场捕捉到的虹膜特征与虹膜库进行快速匹配，实现对个人身份的精准识别。相较于指纹识别、人脸识别和语音识别等其他生物识别技术，虹膜识别在精确度、安全性、采集方式等方面具有明显的优势。




数字安全与保密板块能够为客户建设功能强大、覆盖广泛的虹膜身份核查系统，使用虹膜采集设备、证件采集设备针对重点关注人员，将虹膜特征与身份信息进行绑定，并通过虹膜识别设备（虹膜识别设备、移动终端识别设备、虹膜门禁设备、终端安全登录设备、虹膜闸机、虹膜一体机等）、虹膜识别及管理系统（虹膜身份核查系统、虹膜门禁管理系统、虹膜点名系统、终端安全登录系统、AB 门管理系统等）等产品，为政府、矿山、出入境等行业客户提供比对服务，实现虹膜采集、虹膜识别、轨迹跟踪与监控、人证合一验证等功能，具体架构如下：



数字安全与保密板块提供一系列虹膜识别产品和解决方案，应用于公共安全、人口精细化管理、重要场所门禁、计算机终端安全登录、网络化身份认证等领域。万里红开发的系列虹膜采集识别设备可用于政府、矿山、金融、机场、监狱、看守所、教育部门等行业。万里红根据虹膜识别的各方面需求为客户设计了整体解决方案，其中相应的虹膜识别产品包括识别设备、识别系统和管理系统等。


虹膜识别主要产品及用途：

产品名称	代表产品图	产品用途	客户群体	具体形式
基于虹膜的终端安全登录系统		该产品是虹膜登录系列设备（WLH-IRIS-ZM26）的配套系统，该系统主要用于提供虹膜比对服务、提供第三方系统与虹膜登录设备的集成对接服务。	机关、国企单位、金融机构及教育机构	软件产品，用于登录计算机时进行虹膜身份识别

监所虹膜管理系统		通过建设高度信息化、高安全性的虹膜 AB 门禁系统，为出入管理提供智能化手段，用于对人员出入情况进行实时、在线、全面有效的管理，达到安全出入、维护次序、预防入侵、防止胁迫尾随等目的	公安（监所），司法（监狱）	软件产品，通过虹膜识别开启 AB 门，对通行人员进行管理
虹膜身份认证系统		该系统提供高精度虹膜图像的管理以及虹膜比对算法服务，最终为虹膜识别应用提供支持，旨在通过虹膜识别技术对社会的公共安全管理进行赋能。	公安系统	软件产品
虹膜门禁管理系统		精准核实人员的真实身份，用于对人员的出入情况进行全面、实时、防伪性高、非接触的网络化管理	政府机关、国企单位、金融机构及教育机构	软件产品，通过虹膜进行精准识别
虹膜采集设备		将虹膜采集与识别功能合一，用于虹膜采集，为虹膜精准识别奠定基础	政府机关、国企单位、金融机构及教育机构	软硬结合产品，用于虹膜信息采集和识别
虹膜识别门禁产品		同时支持虹膜采集、虹膜识别，用于重要场所门禁系统、监管场所 AB 门禁系统、监室自动点名系统等	政府机关、国企单位、金融机构、教育机构及监管部门	软硬结合产品，用于门禁系统，进行识别和通行管理
虹膜门禁管理产品		设备是一款集虹膜、人脸生物特征采集识别于一体的智能终端产品，满足机场、地铁、边检、门禁等需要快速识别人员身份的应用需求。	机场、地铁、边检	软硬结合产品，用于门禁系统，进行识别和通行管理
虹膜识别认证验证设备		该设备不仅作为人证核验，还可在进行人证比对的同时使用高清虹膜摄像头，自动对焦、快速抓取到高质量虹膜图像。	适用于人流量大，需要认证的场所，如车站、机场等人证核验场所。	软硬结合产品，不仅可以用于重点区域人员管理，还可以实现人员身份的人证验证

虹膜识别身份集群比对设备		该设备可实现无需人工干预而进行人证核验自动通关，可快速进行人证核验。	适用于需要身份核验自助通行的场所，可配合闸机，如大门出入等场所。	软硬结合产品，整体设计美观，适用于需要虹膜比对的应用场景
移动便携式虹膜核验设备		可实现移动式虹膜身份核验，主要用于多警种安保巡逻应用场景	公安系统	硬件设备（含终端软件）
多模态识别仪		设备具有高适配性，可搭载多种安全防护领域的登录系统，用于用户的计算机操作系统登录、应用系统登录的多模态身份认证	信创、公安系统、国企单位	软硬结合产品，包括设备及 SDK
虹膜模组		可集成在柜体、电脑、自助一体机、平板等设备上，为设备赋能，实现身份认证。	政府机关、国企单位、金融机构及教育机构等	软硬结合产品，包含设备及 SDK
智能公文交换箱系统		公文交换箱是一套具有智能化控制系统，能进行人为功能设置、人员操作使用的公文收取设备，能够利用条码完成投递、签收信息的自动记录、计数、箱门自动开启等功能的实现。箱体可由一个或多个箱格组成，每个箱格代表一个收件单位。	信创	软硬结合产品，包含：服务端管理软件、控制柜、分户三部分
虹膜桌面型密品柜		设备采用 RFID(电子标签)自动识别技术,可实现对文件精准定位、自动盘点与智能化批量存取记录。系统引入虹膜+人脸身份识别多因子认证方式,可对访问柜体的用户进行精准化身份认证与操作管控。	信创	软硬结合产品，用于重要物品、文件的保管以及基于虹膜+人脸的身份认证。
虹膜文件柜		设备基于分类保密柜的基础上，采用虹膜识别技术进行柜体的使用管理。	信创	软硬结合产品，用于普通文件的保管与基于虹膜+人脸的身份认证。

基于射频识别的虹膜识别密宝箱		由读写器、天线和其他辅助探测部件组成设备分为出入管控设备以及在位监控设备出入检测设备用到的辅助探测部件，可以是热式红外等被动接收的设备。采用虹膜识别技术进行人员身份认证。	信创	软硬结合产品，用于重要物品、文件的保管以及基于 RFID 技术进行物品文件识别与基于虹膜+人脸的身份认证。
基于射频识别的重要物品管控系统		需部署在涉密专用计算机或涉密专用服务器上，用于控制初始化设备与检测设备与有数据存储、处理传输等功能的软件	信创	部署在服务端的管理软件
RFID 虹膜档案柜		RFID 虹膜档案柜是一款采用高精度虹膜及人脸识别身份认证的，对黏贴有符合 EPCC1G2 (ISO18000-6C) 协议的 RFID 标签的档案进行自动识别及管理的设备。	信创	软硬结合产品，用于档案的保管以及基于 RFID 技术进行档案识别与基于虹膜+人脸的身份认证。
智能枪弹柜		采用虹膜识别身份认证的枪弹一体柜，用于存放长枪、短枪及各类型子弹。具有指纹认证、急取枪弹、报警抓拍、日志记录、酒精检测、语音交互、视频监控、待机唤醒功能。	公安系统	软硬结合产品，可单机使用也可联网集中管控
多模态防误放身份核验一体机		采用以虹膜为主的多模态生物识别认证方案，用于监所/监狱 AB 门人员出所身份精准认证。	公安、司法	软硬结合产品，可结合监所第三方系统。
台式综合生物特征采集核验设备		集成虹膜、人像、指纹、证件、高拍仪等组件，用于人员综合信息采集。	政府机关、国企单位、金融机构、教育机构及监管部门	软硬件结合产品，用于人员生物特征信息综合采集，具备标准对接协议，支持与第三方系统对接。

<p>超远距离虹膜识别设备 WLH-IRIS- HD500</p>		<p>适用于大规模人群的身份精准识别，应用场景主要为特定场所的无感虹膜识别、采集等。适用于重要场所安检以及各种安全等级较高的场所。</p>	<p>会议安保、园区管理、重要场所准入等。</p>	<p>软硬件结合产品，通过超远距离虹膜识别技术快速精准识别进出区域的人员身份，实现安全快捷的身份认证。</p>
---	---	---	---------------------------	---

虹膜识别主要解决方案及用途：

方案名称	方案用途	客户群体	具体形式
身份核验解决方案	该方案主要提供高精度虹膜图像的管理以及虹膜比对算法服务，最终为虹膜识别应用提供支持，旨在通过虹膜识别技术对社会的公共安全管理进行赋能。	公安	整合虹膜识别的软硬件产品，用于虹膜身份认证系统的建立和比对
虹膜实验室	虹膜鉴定实验室，以“同一性鉴定，活体检测，图像质量检测”为核心，依托于虹膜图像资源，可在多警种、多场景、多维度开展以实战为要求的虹膜鉴定识别应用，积极开展实战应用技术的研究与改进，将虹膜技术及产品用于公安，推动警务决策机制从“业务驱动”向“数据预测”转变，促进信息化水平的全面提高。	公安	整合虹膜采集识别的软硬件产品，以单个客户为独立单元部署应用，可实现虹膜图像同一性认定鉴定，刑事案件研判鉴定，虹膜采集识别应用等。
智慧监所虹膜应用解决方案	基于虹膜技术为手段的三类人群（被监管人员，工作人员，外来人员）的全过程管理的智能管控体系，多场景应用覆盖，无缝对接各类业务系统，大力推进监管场所与现代科学技术应用的深度融合，提升监管场所的工作智能化、规范化、法治化和标准化水平。	监所	整合虹膜采集识别的软硬件产品，针对三类人员应用的具体场景： 【在押人员】 入监智能采集，监室智能终端，日常管教谈话，出所防物放，非涉案物品管理等； 【工作人员】 入职智能采集，虹膜门禁，监外智能终端，虹膜巡更，虹膜系统登录，绩效考核等； 【外来人员】 自助业务办理，虹膜门禁，物品智能存取等；用于人员身份认证，推进监所业务的安全化，精准化，高效化，智慧化水平。
智慧监狱虹膜应用解决方案	基于虹膜技术，建立全过程的智能管理体系，多场景应用覆盖，无缝对接各类业务系统，大力推进监狱业务与现代科学技术应用的深度融合，提升监狱管理的工作智能化、规范化、法治化和标准化水平。	监狱	整合虹膜采集识别的软硬件产品，针对具体场景，用于人员身份认证，推进监狱业务的安全化，精准化，高效化，智慧化水平。
XR 行业虹膜识别解决方案	在 XR 硬件领域，与整机进行集成，将红外光源和摄像头，根据客户产品形态的需求合理部署到对应位置，虹膜采集识别算法通过调优、适配与操作系统及应用进行打通	XR 整机企业、眼动识别服务商、XR 操作系统及应用提供商	向整机企业提供整体解决方案，向眼动分析服务提供虹膜算法及 SDK、与操作系统进行适配并提供虹膜采集识别 SDK，与 XR 应用联合开发虹膜生物特征识别入口提升用户体验
金融行业虹膜应用解决方案	建设金融行业的虹膜识别身份核验系统，为金融行业的各类人员身份认证提供高精度的认证服务，从而经过多重身份认证，确保相关人员身份信息的安全性及真实性	金融行业	整合虹膜识别的软硬件产品，用于金融行业的虹膜身份核验系统的建立和比对
教育行业的虹膜识别应用解决方案	主要应用于教育行业涉及到身份认证的场景中，如学籍身份认证、防替考、重要通道门禁通行、校园内部应用等场景，依靠虹膜识别技术自身生物活性、唯一性、稳定性、防伪性、不受口罩遮挡等优势，有效提升校园的师生安全保障能力，并为教育的公平性、学生的精准管理提供科学高效的手段。	教育行业	通过在校园部署虹膜识别门禁设备，只有通过虹膜识别身份认证的师生等，才能正常进出校园，充分保障校园安全。
医疗行业的虹膜识别应用解决方案	主要应用于医疗行业涉及到身份认证的场景中，如身份认证、重点药品管理、手术室等重要部位及通道门禁通行等场景，依靠虹膜识别技术只需对人体眼部虹膜特征进行识别的优势，医院内医生、护士在全防护状态下，只需漏出眼睛部位就可进行高精度的虹膜识别身份验证，有效避免交叉感染等情况的发生。	医疗行业	在医疗从业人员身穿全防护服、戴口罩、护目镜等状态下，无需摘除护具的状态下进行身份识别，避免交叉感染。

智慧社区的虹膜识别应用解决方案	主要应用于智慧社区涉及到身份认证的场景中，如访客身份认证、楼宇商业人员身份识别等应用场景，依靠虹膜识别技术自身生物活性、唯一性、稳定性、防伪性、不受口罩遮挡等优势，能够有效管理，保障智慧社区的安全，并基于真实身份提供智慧化的定制应用。	智慧社区	利用虹膜识别技术，社区人员都需要进行虹膜识别身份验证，充分保障社区安全。
矿山虹膜识别考勤解决方案	结合定位技术与虹膜技术实时显示井下人员信息，用于矿山安全管理	矿山	整合虹膜识别的软硬件产品，用于矿山应用场景下的虹膜身份认证系统的建立和比对。
大型活动会议安保解决方案	通过虹膜识别技术对授权准入人员进行身份验证，阻止可疑人员、非授权人员进入会场，确保活动会议顺利完成	大型活动场所的重点区域	整合虹膜识别的软硬件产品，用于大型活动场所应用场景下的虹膜身份认证系统的建立和比对。

3) 政务集成

① 传统政务集成

数字安全与保密板块为机关、大型国有企业提供计算机网络系统、网络安全系统以及电子政务应用系统的规划、设计、实施、运维、技术支持等全面服务。公司承担了大量国家级及省部级重点信息系统建设项目、信息系统安全等级保护项目，为用户建设了安全、可靠、高效、稳定的网络系统，实现了业务系统的信息化、网络化、电子化。

传统政务集成解决方案及用途如下：

业务描述	方案用途	客户群体
BM 计算机信息系统建设	为用户提供 BM 计算机信息系统建设的咨询顾问、规划设计、建设实施、检查和维护保障等服务	机关、大型国有企业
信息系统安全等级保护	为用户提供重要信息系统的等级保护整体解决方案、风险评估和工程建设等服务	机关、大型国有企业
政务应用系统开发	为机关的应用系统提供需求分析、系统设计、系统开发和测试服务	机关、大型国有企业
计算机信息系统运行维护	为用户的信息系统相关的机房、主机、网络、安全等设备和业务系统提供运行维护服务	机关、大型国有企业

② 移动办公


未来，办公移动化是大势所趋，是机关、企业数字化转型过程的重要组成部分。为了解决移动办公安全需求，公司推出了基于 OpenAtom OpenHarmony 开发的移动办公应用解决方案。公司移动操作系统的系列移动办公应用生态，支持智能会议、移动办公等多种办公场景，为办公环境中提供高效、安全、智能的移动办公解决方案。

基于 OpenHarmony 的万里红移动办公应用解决方案，打通了从芯片底层、硬件模组驱动、操作系统层、软件应用层等全生态链，产品全面支持国产化芯片。移动办公应用解决方案目前搭载 OpenHarmony 3.2 Release 系统，为智能会议、移动办公等多种办公场景提供丰富的应用支持和终端设备，以高水平安全保障高质量发展，筑牢移动安全屏障。



在万物互联的时代，移动终端是其中重要一环，平板电脑等已经成为重要的生产生活工具。作为 OpenHarmony 项目组成员之一，万里红先后完成了基于 OpenHarmony 的万里红移动 OS 标准版兼容性测试，并发布了搭载此操作系统的全国产化平板电脑万里红平板 SP10；积极推动 OpenHarmony 在安全组件、系统移植等方面的的共建能力，将 SELinux 子系统合入 OpenHarmony 主干，并在众多的开源项目 SIG（Special Interest Group，特别兴趣小组）组贡献代码，促进开源生态的繁荣。经过多年深耕，万里红 OpenHarmony 政务办公新生态应用，已成为移动互联网时代平板电脑领域的一颗璀璨明珠。为用户在操作系统安全性、数据保障、设备管控和应用治理等方面提供更高层次的保障。

移动办公主要产品及用途：

产品名称	代表产品图	产品用途	客户群体	具体形式
万里红平板电脑		用户可通过万里红平板电脑，构筑自主可控、能用好用、稳定安全的移动办公新生态。为用户在操作系统安全、数据保障、设备管控和应用治理等方面提供高层次的保障。	政府机关、 国企单位	软硬件结合产品

移动办公主要解决方案及用途：

方案名称	方案用途	客户群体
移动办公综合解决方案	打通了从芯片底层、硬件模组驱动、操作系统层、软件应用层等全生态链，为智能会议、移动办公等多种办公场景提供丰富的应用支持和终端设备，为用户办公环境中提供高效、安全、智能的移动办公综合解决方案	政府机关、大型国有企业

③ 政务信创集成

信创行业，即信息技术应用创新行业，其主要内涵为基于自有 IT 底层架构和标准建立起来的 IT 产业生态，而党政领域安全可控体系的建立即为政务信创。

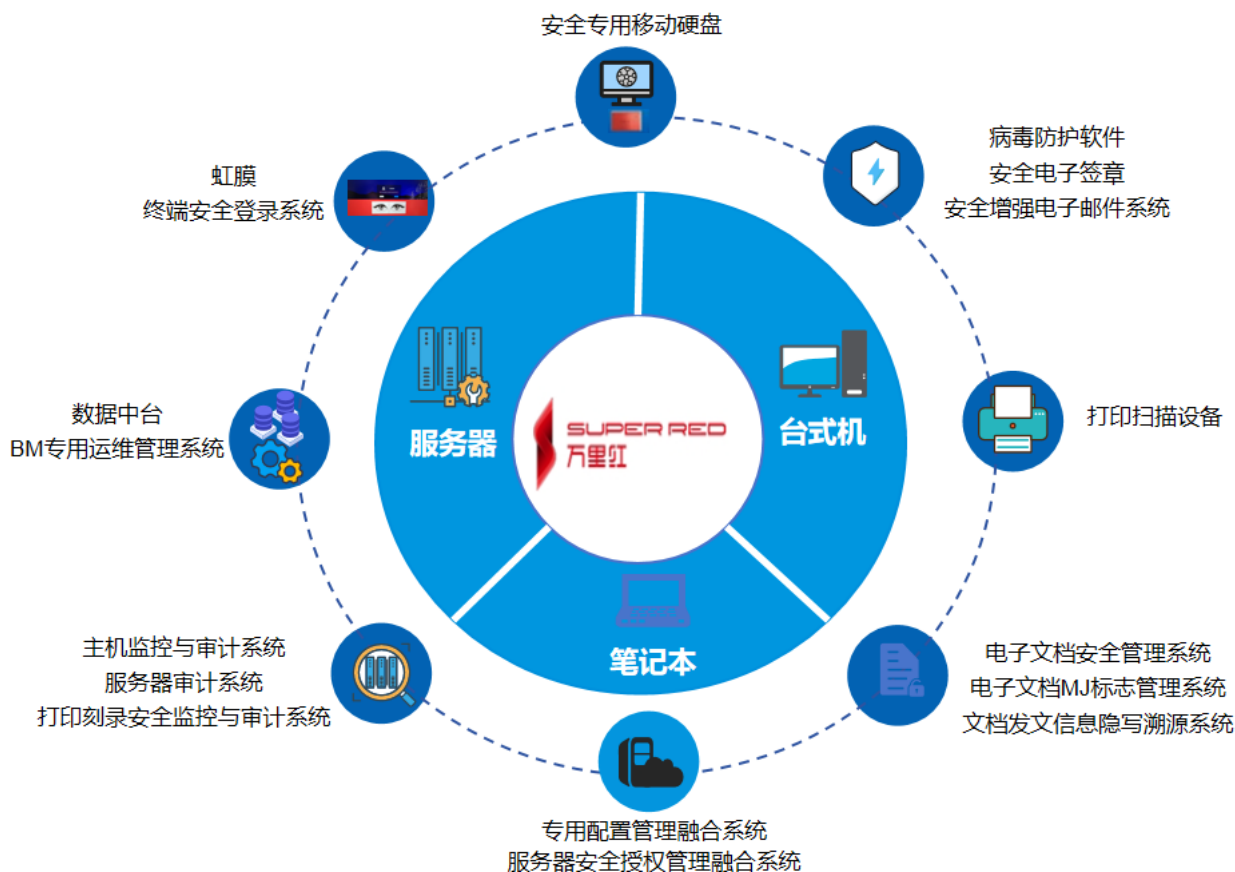
我国信创行业的全景图如下：



在自主可控、安全可靠的浪潮下，万里红对信创主流服务器、桌面终端、操作系统、数据库、中间件、流版式文档软件以及信息安全产品等做了大量的适配工作，与主要厂商建立了战略生态合作关系，有效整合资源，为机关、大型国有企业提供软件、整机、网络设备及网络环境搭建的整体政务信创集成解决方案。

基于以万里红为核心的数字安全与保密板块多年来在信息安全保密领域积累的技术优势，以及一直以来对自主可控信息设备及配套软硬件的研发投入，万里红已将主要信息安全保密产品移植到信创 CPU 及操作系统平台上，其中移动存储介质管理类、主机审计类、身份鉴别类、安全标识管理类等十多款信息安全保密产品已经进入了产品名录。万里红能够在为客户构建自主可控信息系统的基础上，提供适配的信息安全保密产品，以保障自主可控信息系统的安全、可靠。

公司已与多家信创企业建立战略合作关系，与国内多家主流 CPU、基础软件、办公软件、应用软件及云平台等信创企业完成产品联合认证测试，在产品的功能、性能等方面完全兼容，运行稳定高效，逐步构建起万里红信创生态，具体如下：



4) 数据智能

随着我国经济运行转向高质量发展，数字经济成为经济增长新动能，数据要素价值亟待释放，数据智能相关技术逐渐成熟，通过大力发展以数据技术、人工智能为代表的数字化技术，赋能实现数字化转型，由数字经济的发展进一步推动经济增长，已成为国内外共识。

数据智能主要产品：

产品名称	产品简介
数据安全治理平台	数据安全治理平台是一个集成了数据治理和数据安全功能的综合性平台。该平台旨在实现数据的统一管理、安全保障和合规要求，从而提升数据的价值和使用效率。
数据编织平台	数据编织平台是一种用于创建、组织和展示数字内容的平台型工具。它提供了一种交互式的方式，让用户能够将不同类型的数字内容进行组合、连接和呈现，以创造出丰富、动态的数字体验。数据编织平台采用本体数据模型对接入的各类数据进行有序组织和管理，能够以数据科学家、数据分析师、数据集成专家、数据工程师、一线业务人员、经营管理人员等各类业务视角快速完成数据的统一组织、计算、分析、应用，使组织快速完成数字化改革。
区块链服务平台	区块链服务平台以云链融合的区块链 BaaS 产品形态，为企业和个人用户提供快速、便捷、安全的区块链应用部署和管理服务。本产品具有多种独特特性，包括异构云适配、多底层国产链、可插拔共识机制和国密算法支持、多语言合约引擎等。
隐私计算平台	隐私计算服务平台集成了可信执行环境、安全容器、安全多方计算、联邦学习、差分隐私、同态加密和区块链等隐私增强计算技术，具有数据安全求交、数据匿踪查询、多方协同计算、联合统计、联合建模训练等产品能力，帮助机构或企业构建完整透明的数据流转链条，提高数据分析挖掘和共享利用价值，助力构建可信数据流通与交易服务，避免用户隐私数据泄露，保障数据要素安全流通。

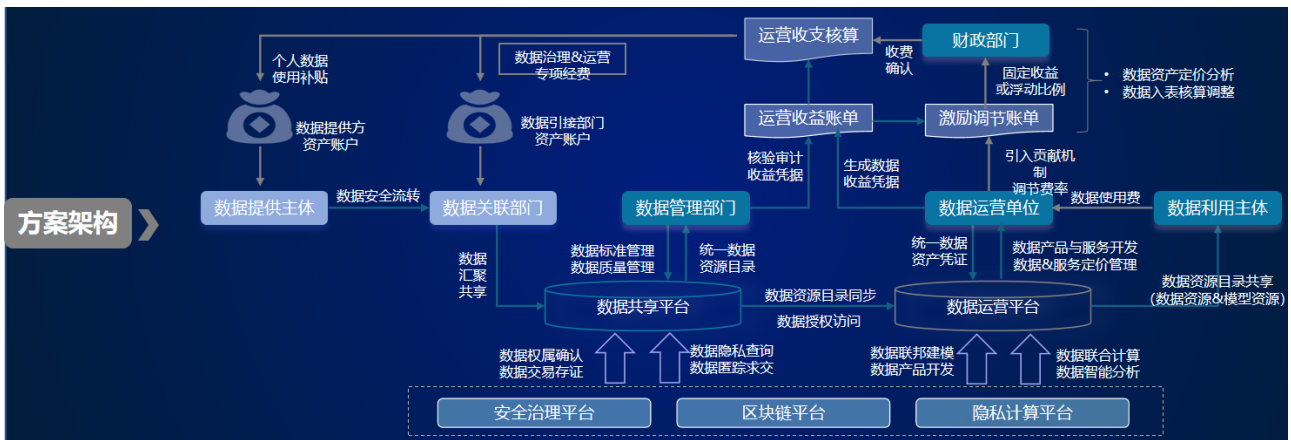
<p>大模型知识应用系统</p>	<p>大模型知识应用系统是一款专为垂直行业客户打造的大模型应用构建和业务赋能平台，具备大模型 智能问答、知识库智能检索、方案文档自动生成、商业数据智能分析等功能，预置若干成熟商用大模型和业 务应用，能够帮助客户实现私域沉淀知识的价值挖掘，以及行业专有数据的深度应用和业务创新，为客户提供安全可靠的定制化垂直智能服务，赋能千行百业。</p>
-------------------------	---

数据智能主要解决方案及用途：

解决方案名称	方案用途	客户群体
<p>公共数据授权运营解决方案</p>	<p>依托数据开发治理、数据运营管理、数据安全交易的体系支撑，实现“原始数据不出域、数据可用不可见”的交易模式，进一步推动政府公共数据开放运营的市场化落地实践。构建完善的政务大数据产权保护、合规流通、安全治理、收益分配体系，为数据的计算、分析建立安全可信空间，为数据的流通提供数据资产服务，支撑数据的对外服务和价值变现。</p>	<p>政府</p>
<p>情指行解决方案</p>	<p>基于情指行大数据资源中心汇聚的各类警务数据，构建多个业务系统以及情指业务专题库，实现情报研判、指挥调度、勤务管理、舆情导控等应用功能一体化平台系统，精准、精细、精确的助力警务实战应用。围绕“情报预警、扁平指挥、上下贯通、联动处置、服务决策”的警务工作要求，整合各级系统、警力资源和社会数据，构建形成统一调度、联动指挥、预警感知、辅助决策于一体的实战平台。</p>	<p>公安</p>
<p>生物特征识别解决方案</p>	<p>依据信息保密和复杂环境要求，借助专用虹膜设备采集数据，利用数据中台多层次组件协同处理能力，进行数据分析识别，高效实现多场景一体化、安全化、智能化的生物识别应用。依据安全管理制度规范，围绕人员出入管理、重要区域安全管控、数据资源保护、涉密资产保护等场景，结合采集设备、门禁设备、登录设备、闸机、可穿戴设备等，提供智能安全管控的一体化架构和服务</p>	<p>公安</p>
<p>数据安全治理解决方案</p>	<p>依托数据安全治理能力，对数据进行分类分级保护，重点保护敏感信息，助力银行一体化实现数据资产管理、数据安全评估、数据风险管理、数据安全运维等场景应用，落实安全隐私保护与合规要求。构建数据资产管理、生命周期安全、基础安全、监测响应等的数据安全体系，推进金融数据分类分级管理，优化敏感信息自动识别标记能力，深度保护内部客户敏感信息，强化数据治理与赋能应用。</p>	<p>金融</p>
<p>基于大模型的专业知识管理系统</p>	<p>充分利用企业私域知识和应用，依托大模型平台能力实现一站式低代码 AI 应用开发，以及安全合规的私域知识库定制化 AI 服务，灵活部署并与第三方对接，高效获取垂直行业文件数据或对外输出大模型服务。</p>	<p>企业</p>
<p>医保大数据解决方案</p>	<p>基于国务院、医保局推进大数据应用的政策指导，以大数据平台为能力基础，结合数据治理等多种技术手段，实现医保数据的存储与计算一体化，为用户提供高质量医保数据资产。同时，依托区块链、隐私计算等技术手段，在保障医保原始数据不出域的基础上，实现其对外服务和价值变现，推动医保行业数字化转型。</p>	<p>医疗</p>

公共数据授权运营解决方案

目标构建完善的政务大数据产权保护、合规流通、安全治理、收益分配体系，为数据的计算、分析建立安全可信空间，为数据的流通提供数据资产服务，支撑数据的对外服务和价值变现。



依托数据开发治理、数据运营管理、数据安全交易的体系支撑，实现“原始数据不出域、数据可用不可见”的交易模式，进一步推动政府公共数据开放运营的市场化落地实践。

情指行解决方案

目标围绕“情报预警、扁平指挥、上下贯通、联动处置、服务决策”的警务工作要求，整合各级系统、警力资源和社会数据，构建形成统一调度、联动指挥、预警感知、辅助决策于一体的实战平台。

基于情指行大数据资源中心汇聚的各类警务数据，构建多个业务系统以及情指业务专题库，实现情报研判、指挥调度、勤务管理、舆情导控等应用功能一体化平台系统，精准、精细、精确的助力警务实战应用。

生物特征识别解决方案

目标依据安全管理制度规范，围绕人员出入管理、重要区域安全管控、数据资源保护、涉密资产保护等场景，结合采集设备、门禁设备、登录设备、闸机、可穿戴设备等，提供智能安全管控的一体化架构和服务



依据信息范围和复杂环境要求，借助专用虹膜设备采集数据，利用数据中台多层次组件协同处理能力，进行数据分析识别，高效实现多场景一体化、安全化、智能化的生物识别应用。

数据安全治理解决方案

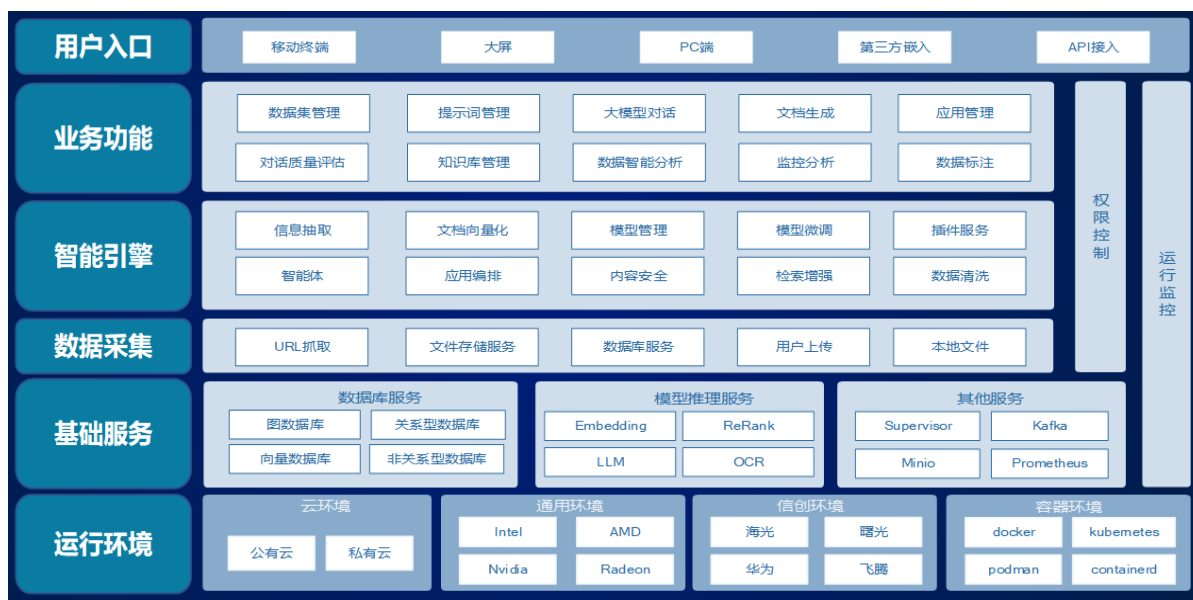
依托数据安全治理能力，对数据进行分类分级保护，重点保护敏感信息，助力银行一体化实现数据资产管理、数据安全评估、数据风险管理、数据安全运维等场景应用，落实安全隐私保护与合规要求。



依托数据安全治理能力，对数据进行分类分级保护，重点保护敏感信息，助力银行一体化实现数据资产管理、数据安全评估、数据风险管理、数据安全运维等场景应用，落实安全隐私保护与合规要求。

基于大模型的专业知识管理系统

目标基于大模型的问答、检索、生成、分析等特性，助力企业实现私域沉淀知识的价值挖掘，并对行业内专有数据的深度应用和业务创新，构建安全可靠的定制化、垂直化、智能化服务体系，并且灵活实现扩展对接。



充分利用企业私域知识和应用，依托大模型平台能力实现一站式低代码 AI 应用开发，以及安全合规的私域知识库定制化 AI 服务，灵活部署并与第三方对接，高效获取垂直行业文件数据或对外输出大模型服务。

(3) 主要经营模式

数字安全与保密板块盈利模式、采购模式、生产开发及服务模式、销售模式、结算模式如下：

1) 盈利模式

数字安全与保密板块目前产品类型较多，客户群体涵盖政府机关、国企单位、金融机构及教育机构等。其中，信息安全保密业务为客户提供信息安全产品及需求解决方案，虹膜识别业务为客户提供虹膜采集识别设备和安全保障解决方案，政务集成业务为客户提供信息系统的规划、设计、实施、运维、技术支持等服务以及自主可控信息系统的适配。万里红通过提供高技术水平的产品及综合解决方案实现盈利。

2) 采购模式

数字安全与保密板块对外采购主要包括软硬件产品（专用 U 盘、光单导、虹膜镜头、操作系统、计算机、服务器、应用软件等）及技术服务（安装调试、技术培训、技术支持、系统运维、非核心功能的开发测试以及其他服务等）。其中，软硬件产品由业务部门根据清单情况以及生产和销售计划，结合现有库存情况，拟定采购计划，收到采购产品后，由质量检验部门按照合同及万里红相关规定进行验收入库。万里红建立了较为完善的供应商管理制度，对供应商进行考核评价，以保证采购渠道的稳定性和采购成本的可控性。

3) 生产、开发及服务模式

数字安全与保密板块业务涵盖信息安全保密、虹膜识别、政务集成以及数据智能，主要业务流程覆盖项目咨询、设计、开发、实施、运维全过程，具体产品及服务包括软件产品、硬件产品及解决方案。万里红软件类产品主要根据客户需求提出解决方案，设计系统架构，进行软件及系统设计、开发和编程；硬件类产品则通过对采购硬件进行装配、检测和调试，并根据客户需求将完成自主开发软件进行嵌入和灌装，完成对硬件产品的高技术含量工序加工；对于解决方案类产品，万里红根据用户应用需求，设计解决方案，对解决方案涉及的硬件设备和软件产品进行选用，实施解决方案，通过检测后为客户进行现场安装调试，并根据客户要求定期在现场或远程完成系统维护、检查、调试升级等工作。

4) 销售模式

数字安全与保密板块的销售模式以直销为主，主要产品涉及信息安全保密、虹膜识别、政务集成以及数据智能相关产品及整体解决方案。销售部门整体负责市场开发、需求反馈、产品销售、客户管理和维护、对接售后服务等工作。销售价格考虑生产成本、市场需求、竞争情况等因素，与客户协商定价。对于机关、国有企业等客户，万里红一般通过参与公开招标、邀请招标、竞争性谈判、单一来源采购等政府购买方式取得订单。此外，对于虹膜识别业务，万里红为加速虹膜识别业务市场推广和提高市场占有率，通过自主推广和代理商推广相结合的模式进行市场开拓。

5) 结算模式

报告期内，数字安全与保密板块分别与供应商、客户约定不同的结算模式：

供应商方面，万里红综合考虑采购内容以及与供应商的合作关系等因素确定与供应商的结算方式。一般而言，在软硬件采购入库、技术服务商提供完技术服务并开具发票后一定期间（1-3 个月）内支付货款。

客户方面，万里红通常与客户在合同约定达到项目各阶段付款条件后即付款，在实际执行过程中，由于万里红客户主要为政府机关、国企单位、金融机构及教育机构等，项目付款流程需要一定的审批时间，且主要客户遵循预算管理制度，采购资金的支付集中在第四季度，所以万里红收到回款的时间与合同约定时间或存在一定差异。

2、报告期内公司产品市场地位、竞争优势与劣势、主要的业绩驱动因素

(1) 数字安全与保密相关业务产品市场地位

2024 年 1 月，由信息化观察网等单位发起的“2023（第七届）中国软件和信息服务业年度风云榜”榜单正式发布，万里红获评“2023 中国软件和信息服务业网络安全年度十大领军企业”，万里红文档溯源防护解决方案荣获“2023 中国软件和信息服务业网络安全年度优秀解决方案”。

2024 年 1 月 30 日，全国信息技术标准化技术委员会生物特征识别分技术委员会（SAC/TC28/SC37）第二届五次全会在北京召开。会上，公司凭借标准提案数量、参与标准研制、开展标准推广实施情况及分委会各项工作上的优异表现，荣获“2023 年度先进单位”称号。

2024 年 4 月 12 日，国内网络安全权威媒体安全牛正式发布《中国网络安全行业全景图(第十一版)》，共收录国内 510 家安全厂商，包含 16 项一级安全分类，108 项二级安全分类。万里红凭借技术创新硬实力和全方位安全服务力，以及在数字安全领域的丰富实践，入选物理环境安全、网络与通信安全、计算环境安全、身份与访问安全、数据安全、信创安全等 6 项一级安全分类，覆盖物理环境安全、上网行为管理、网络准入控制、网络隔离与交换、办公设施安全、保密检查、身份认证、文档安全、信创安全产品（软件类）、信创安全服务、主机安全等 11 项细分领域。

2024 年 5 月 25 日，由国家数据局主办的数字经济分论坛作为“第七届数字中国建设峰会”规模最大的分论坛之一，在福州数字中国会展中心隆重举行。在本次分论坛开展的数字化转型伙伴行动“三个一批”成果展示活动中，万里红与云南省气象台（信息中心）合作的“云南省农业气象站实时观测数据融入云平台”项目，作为北京市推送的“数据要素×气象服务”典型项目之一参加签约发布。

2024 年 6 月 13 日，国内数字化领域独立第三方调研咨询机构数世咨询正式发布《中国数据安全 50 强（2024）》报告。报告以企业营收情况、市场占有率、研发能力、企业发展力、赛道影响力等为评选标准，从近 800 家数字安全供应商的有效调研数据和分析中遴选出了行业 50 强，较为客观地反映了我国数据安全赛道的真实面貌和现实情况。作为中国数字安全与数智应用领域的技术赋能者和综合服务商，万里红实力登榜，入围 50 强。

2024 年 6 月 17 日，国内知名安全调研机构 GoUpSec 深入调研了 37 家国内数据安全“酷厂商”（包括专业厂商和综合安全厂商），从产品功能、应用行业、成功案例、安全策略等维度对各厂商数据安全产品及服务进行调研了解，最终整理收录了 37 家国内网络安全厂商，共计 93 个安全产品及服务，具体成功实施案例 87 例，形成了 2024 年中国网络安全行业《数据安全产品及服务购买决策参考》。凭借领先的技术实力和广泛的市场覆盖，万里红荣获“酷厂商”推荐，“万里红敏感信息监控分析平台”、“万里红文档溯源防护解决方案”作为典型方案收录其中并重点推荐。

2024 年 6 月 17 日，在 2024 华为开发者大会上，基于公司在鸿蒙生态建设中的卓越贡献，万里红获评“鸿蒙生态先锋伙伴奖”。

2024 年 6 月 23 日，国内数字化产业第三方调研与咨询机构数世咨询正式发布《新质中国数字安全百强报告（2024）》。对国内 800 余家数字安全企业的深入调研，从多角度、多维度综合评估了各企业的综合实力与发展潜力，万里红凭借在数字安全领域的技术创新力及市场影响力，入选百强报告“实力百强 领先者”。

2024 年 6 月，由国内数字化产业第三方调研与咨询机构数世咨询联合国内 36 家数字安全厂商，共同编写出版了《数字安全蓝皮书（2024）》，万里红受邀参编，并在“文档信息安全 能力领航者”一章中为文档信息安全进行了定义。

（2）竞争优势与劣势

数字安全与保密相关业务凭借多年深耕行业形成的对客户需求的深度了解和技术积累，且已经回归中国科学院，在技术、产品、人才等方面建立起了自身的竞争优势。

1) 技术优势

万里红自 2001 年成立之初即开展基础软件和政务信息化相关研究，2002 年开始涉足信息安全保密领域，2005 年进入虹膜识别领域。20 年来，万里红一直深耕信息安全保密相关的基础技术自主研发和国产化，具备丰富的技术积累和技术储备。

公司坚持自主创新，专注于技术研发，拥有多项核心资质，是信息安全保密领域资质较全的企业之一，

主要资质包括高新技术企业等。

数字安全与保密板块具备较强的大型研发项目承担能力，先后承担国家 863 计划 1 项，成果获得国家科技进步二等奖；承担“核高基”项目 1 项，“火炬计划”1 项，“电子信息产业发展基金”项目 2 项；“创新基金”2 项；发改委信息安全产品产业化项目 1 项；中国科学院知识创新工程重大项目 1 项；国家重点研发计划项目 1 项。

2) 产品优势

在信息安全保密领域数字安全与保密板块掌握多项核心技术和软件著作权，建立起了完善的信息安全保密产品线，覆盖了综合管理系统、网络检查、网络安全审计、主机监控审计、数据库审计、访问控制、运维审计、综合日志审计、电磁泄漏发射防护、移动通信防护与检查、电磁屏蔽、重点人员管理、工作管理、工作应用等方面。万里红通过多年对行业客户的需求深度了解和技术积累，形成了功能覆盖全面、产品安全可靠的核心产品优势和产品形象。

在虹膜识别领域，万里红建造光学实验室打磨高端虹膜设备，为公安、矿山、金融、教育、司法等领域提供全面的虹膜识别产品及综合解决方案。万里红开发的系列虹膜采集识别设备（包括：手持型、移动型、桌面型、壁挂型）质量过硬，更是在远距离（三米）及行进中虹膜采集识别技术方面取得突破。

在政务集成领域，万里红一直大力投入对国产化专用信息设备及配套软硬件的研发，对主流服务器、桌面终端、操作系统、数据库、中间件、流版式文档软件以及信息安全保密产品等做了大量的适配工作。万里红已将主要信息安全保密产品移植到信创 CPU 及操作系统平台上，移动存储介质管理类、主机审计类、身份鉴别类、安全标识类等十多款产品已进入国家信创名录，系入围三期名录安全保密产品最多的厂商之一。

在数据智能领域，万里红对大数据应用、隐私计算、区块链、人工智能领域都有深入的技术积累，一直大力投入该领域研发，在公共数据开放与运营方面有一定的探索实践积累，在隐私计算技术等方面有实践案例，可满足党政医疗等行业客户在不同场景下对于数据隐私保护计算的需求，能够在保障数据安全与个人隐私的前提下，实现数据的有效开放与利用。

3) 人才优势

公司业务骨干大多来自于清华大学、国防科技大学、中国科学院等知名学府和科研机构，且拥有多年信息技术行业从业经验，70%以上的员工取得本科学历。万里红 CTO 兼中央研究院院长张小亮博士入选 2019 年度“国家百千万人才工程”，被人力资源和社会保障部授予“有突出贡献中青年专家”荣誉称号，同时入选“北京市科技创业领军人才”，国务院特殊津贴专家。同时，万里红拥有强有力的技术支撑和坚实的技术后盾，通过国家级的科研项目、良好的成长环境和优厚的回报吸引高素质人才。

（3）主要的业绩驱动因素

1) 信息安全保密行业

①国家产业政策的积极支持

信息安全保密是国家安全战略的重要组成部分，国家秘密事关国家安全和利益，国家秘密一旦泄露，必将直接危害国家的政治、经济、科技和文化安全，更会危害广大人民群众的利益，是国家的重要战略资源。近年来国际贸易摩擦事件频发，核心技术受制于人会带来极大的风险，而由于信息安全保密领域具有涉密性，信息安全保密领域的关键技术一旦受到限制，会对国家信息的安全造成威胁，因此是自主可控的重中之重。

近年来，党中央、国务院高度重视信息安全保密工作，出台了一系列的与信息安全保密紧密相关的法规和规划，从而为我国信息安全保密相关领域的发展提供了强有力的政策支持和良好的政策环境。全国人大常委会发布的《中华人民共和国网络安全法》强化了网络运行安全，为网络安全行业明确了治理目标和战略；公安部发布的《网络安全等级保护条例（征求意见稿）》提出了对网络和信息系统按照重要性等级分级别保

护的要求，都为行业发展提供有力的政策保障与推动。

②市场需求旺盛，未来空间广阔

信息安全保密产品的服务对象较为广泛，涉及的行业、领域、人员范围越来越大。随着信息技术的不断进步，信息安全保密的应用空间进一步扩大。另外随着各企业保密意识的增强，信息安全保密检查、信息安全保密防护、安全审计以及安全风险评估与分析等信息安全保密产品的市场需求持续增加。

2) 虹膜识别行业

①国家产业政策的积极支持

我国生物识别行业虽然起步较晚，但后发优势显著，产业势头强劲，应用需求旺盛。近年来，我国相继出台了《“互联网+”人工智能三年行动实施方案》、《新一代人工智能发展规划》《促进新一代人工智能产业发展三年行动计划（2018-2020年）》《关于促进网络安全产业发展的指导意见》（征求意见稿）等政策文件，推进生物特征识别等关键技术的研发和产业化，拓展在安防、金融、网络安全等领域的应用，支持生物识别行业的发展。

②虹膜识别应用广泛，市场空间广阔

利用生物识别技术进行身份认证、人机交互已经成为消费级和企业级市场的重要趋势，而相比当下流行的指纹识别与人脸识别，虹膜识别在准确性、稳定性、可复制性、活体检测等综合安全性能上占据绝对优势，有望在金融、医疗、安检、安防、特种行业考勤与门禁、工业控制等领域实现广泛运用，市场空间广阔。

③进军消费电子领域，或将驶入快车道

当前无论是硬件还是虹膜识别算法，均已比较成熟，可以支持虹膜识别在智能手机、平板等消费电子产品上应用。目前，智能手机上应用虹膜识别技术的趋势已经显现。2015年3月，富士通为智能手机带来了虹膜识别技术，可以直接通过眨眼就能解锁手机。2016年8月，三星发布旗舰机 Note7，这是虹膜识别技术首次出现在主流手机厂商的旗舰机。未来随着虹膜识别技术在消费电子市场的空间被打开，虹膜识别有望在更多智能手机、平板电脑上得到应用。

3) 政务集成行业

信创行业涵盖从底层到应用层，包括基础硬件、基础软件、应用软件以及系统集成。外来几年，信创体系市场拓展将迎来巨大机会。

4) 数据智能行业

①国家产业政策的积极支持

我国近几年相继出台了《数据安全法》、《个人信息保护法》、“公共授权运营平台建设”、“数据二十条”、《“数据要素×”三年行动计划（2024—2026年）》等政策，要发挥数据要素在支撑数字经济发展中的关键作用，推动数据资源的开放和共享，打破数据资源“孤岛”，促进数据资源的流通和交易。这些政策都为数据智能场景应用的广度和深度起到了助推作用。

②市场需求旺盛，未来空间广阔

海量多模态的数据规模扩张与业务场景下分析决策需求的落地，共同推动了数据智能市场的快速增长。IDC 最新发布的 Global DataSphere 2023 显示，中国数据量规模将从 2022 年的 23.88ZB 增长至 2027 年的 76.6ZB，年均增长速度 CAGR 达到 26.3%，为全球第一，其中政府、媒体、专业服务、零售、医疗、金融为主要分布领域。以多模为核心的更加智能的业务分析决策市场需求不断攀升。以数据驱动、数据应用、数据智能为核心的数字化转型，正成为数字经济时代的主流趋势。数据智能市场走向快车道。

公司需遵守《深圳证券交易所上市公司自律监管指引第 3 号——行业信息披露》中的“软件与信息技术服务业”的披露要求

公司数字安全与保密板块立足于数字安全赛道，深耕保密安全领域，主要积累了政府党政机关、中央企业、金融等重要客户。目前所处的行业随着相关技术的发展不断进行更新迭代，技术的革命升级将对行业的需求和供给产生影响，政策与国家安全局势的变化也对行业需求产生一定的推动作用，市场空间较为广阔。国家十四五规划中，数据安全建设已融入到各个篇章，随着各政策法规的陆续出台，在强合规需求的刺激下，各社会主体对信息安全保密意识逐渐增强，各地政府机关对信息安全保密、高安全等级识别、自主可控等系统建设投入力度将有所加大，这都为本行业提供了良好的发展机会和扩张空间。同时，网络安全行业正在由传统安全向以业务和应用场景为主的大安全生态转变，随着人工智能、大数据、5G 等技术的持续发展，未来网络安全的边界和影响将越来越大，公司数字安全与保密板块也将面临更多机遇。

在这样的环境影响下，公司数字安全与保密板块一方面聚焦主业，巩固在行业资源以及市场基础方面建立起来的优势，同时在产品和应用解决方案体系建设方面，通过行业深度分析和技术预研，提出面向未来的产品规划路线和行业化的解决方案架构；在产品质量管理方面，加大投入提升产品整体水平；在队伍建设方面，加强研发团队力量，在全国布局研发分支，启动多地联合研发工作；在研发管理方面，开展面向未来的研发管理体系建设咨询和规划；基于公司战略规划，充分利用自研、合作、投资等多种手段增强产品供给力，稳步高效搭建起支撑公司在数字安全和保密领域具备市场竞争优势的体系化研发能力，以进一步提升公司面向未来发展的布局能力以及对于核心竞争力的构建能力。

二、核心竞争力分析

（一）公司整体

1、管理资源优势

公司自成立伊始就非常重视企业管理体系的建设及信息化建设，经过多年沉淀，已经形成了较为扎实的管理基础，培养了一只富有经验的管理队伍。自 2016 年底公司成功上市后，更进一步搭建了东方业务系统（OBS），组建了专门的 OBS 办公室，基于公司的成功管理经验，初步建立了一套可以复制、输出的企业管理方法论，并形成自主知识产权的理论、工具、教材和培训体系，为后续持续的投资并购做好了充分准备。

2、人才优势

经过多年发展，公司拥有了技术水平较高且经验丰富的管理和技术团队，并在此基础上持续加大人力资源的开发、配置和储备力度，完善人才培养引进机制，扩大适应公司发展需要的员工队伍，并创造各种机会培养、锻炼人才，例如对部分高级管理人员、核心技术人员的学历进修计划，对普通员工定期进行岗位培训等，提高全体员工的整体素质和技术水平，从而为公司的总体发展战略提供强大的人力资源保障。作为技术密集型企业，万里红拥有强有力的技术支撑和坚实的技术后盾，通过国家级的科研项目、良好的成长环境和优厚的回报吸引高素质人才，技术总监张小亮博士入选 2019 年度“国家百千万人才工程”，被人力资源和社会保障部授予“有突出贡献中青年专家”荣誉称号，同时入选“北京市科技创业领军人才”。公司业务骨干大多来自于清华大学、国防科技大学、中国科学院等知名学府和科研机构，且拥有多年信息技术行业从业经验，70%以上的员工取得本科学历。

3、中国科学院控股有限公司为实际控制人的背景

作为国科控股下属上市企业，公司在相关技术的科技成果转化方面具有一定的先天优势，对相关政策的理解更为深入，与各大研究所关系更为密切，对相关科技成果的情况更为了解，对科研人员的沟通更为通畅，这对公司进一步提高相关业务的竞争能力具有很大帮助。

（二）测试技术与服务

1、“业务+产品+服务”一站式综合服务模式

公司在不断拓展电子测量仪器产品线的基础上，结合高效的信息管理系统、经验丰富的技术团队和全国营销服务网络，为客户提供仪器销售、租赁、系统集成，以及商业保理和招标代理等多种专业服务；同时配套方案设计、产品选型、计量校准、维修维护、升级更新和专业咨询等增值服务，可以有效解决由于仪器的精密性、复杂性和多样性，以及测试要求的复杂性给客户采购、应用和管理等方面带来的难题，从而帮助客户降低商务成本和测试成本、提高工作效率和测试效果，一站式满足客户需求。公司通过多年技术、知识和管理经验的长期积累，培养了良好的品牌和较高的行业知名度。

2、广泛的客户覆盖

公司通过多年技术、知识和管理经验的长期积累，培养了良好的品牌和较高的行业知名度，客户广泛覆盖科研院所和高校、通讯与电子信息、新能源（汽车）、半导体、物联网，智能交通等多个行业，年成交客户 4000 家左右，奠定了业务稳定增长的客户基础。

3、丰富的行业测试应用解决方案

公司所提供的测试技术与服务贯穿电子信息相关产业全产业链，在其研发、生产、维护及其他服务提供等环节都是不可或缺重要支撑，特别是在新产品的研发、设计阶段尤为重要。经过多年的积累，公司通过向产业头部客户提供专业化服务，逐步建立起了多行业测试应用解决方案用例库，从而大幅度提高了为客户提供测试应用服务的能力和效率。

（三）数字安全与保密

1、技术优势

万里红自 2001 年成立之初即开展基础软件和政务信息化相关研究，2002 年开始涉足信息安全保密领域，2005 年进入虹膜识别领域。20 年来，公司一直深耕信息安全保密相关的基础技术自主研发和国产化，具备丰富的技术积累和技术储备。

以万里红为基础的数字安全与保密板块坚持自主创新，专注于技术研发，拥有多项核心资质，作为业内资质覆盖最全的企业之一，拥有国内目前最高等级的软件开发（CMMI5）、信息系统集成和服务能力认证证书（CS4、CCRC、ITSS）、ISO9001 等系列质量管理体系认证等资质证书，并获得国家高新技术企业批准证书，2019 年被北京市经济和信息化局信息中心挂牌为北京市企业技术中心，2022 年荣获北京市知识产权试点单位证书。公司资质及产品资质共 900 余种，覆盖安全保密、大数据、网络安全、虹膜生物识别等各大领域。

数字安全与保密板块具备较强的大型研发项目承担能力，公司先后承担国家 863 计划、核高基项目及火炬计划等国家级科研项目，获得过国家科学技术进步二等奖，拥有 150 多种自主知识产权的产品。

2、产品优势

在信息安全保密领域，数字安全与保密板块掌握多项核心技术和软件著作权，建立起了完善的信息安全保密产品线，覆盖了综合管理系统、网络检查、网络安全审计、主机监控审计、数据库审计、访问控制、运维审计、综合日志审计、电磁泄漏发射防护、移动通信防护与检查、电磁屏蔽、重点人员管理、工作管理、工作应用等方面。万里红通过多年对行业客户的需求深度了解和技术积累，形成了功能覆盖全面、产品安全可靠的核心产品优势和产品形象。

在虹膜识别领域，数字安全与保密板块建造光学实验室打磨高端虹膜设备，为公安、矿山、金融、教育、司法等领域提供全面的虹膜识别产品及综合解决方案。万里红开发的系列虹膜采集识别设备（包括：手持型、移动型、桌面型、壁挂型）质量过硬，更是在远距离（三米）及行进中虹膜采集识别技术方面取得突破。

在政务集成领域，数字安全与保密板块一直大力投入对国产化专用信息设备及配套软硬件的研发，对主流服务器、桌面终端、操作系统、数据库、中间件、流版式文档软件以及信息安全保密产品等做了大量的适配工作。万里红已将主要信息安全保密产品进行了全面适配，包括移动存储介质管理类、主机审计类、身份鉴别类、安全标识管理类等近二十款产品。

在数据智能领域，数字安全与保密板块公司积极探索新业务。在公安、机要保密、能源、气象、传媒、交通等行业获取商机，与客户探讨如何利用大数据技术和人工智能技术进行多维度的关联分析和行为分析，以应用场景为牵引，构建数据运营管理制度体系，融合大数据、AI、隐私计算和区块链等技术，为用户提供高质量数据资产，推动行业数字化转型，实现数据要素的可信、安全、高效流通。

3、公司核心竞争力的可持续性

数字安全与保密板块先进的专利和技术有助于维持产品竞争力及业务可持续性。截至 2024 年 6 月 30 日，拥有专利 92 项（包含 55 项发明专利、20 项实用新型、17 项外观专利），409 项软著，积累了大量研究成果，拥有较强的技术竞争优势。此外，作为高新技术企业，公司具备较强的大型研发项目承担能力，研发能力突出，基于突出的研发能力，公司已拥有多项核心资质，是信息安全保密领域资质较全的企业之一。

同时，公司近年来的客户拓展情况良好，主要产品及服务的市场占有率具有较大的发展空间，为业务可持续性提供了保障。

三、主营业务分析

概述

2024 年上半年 GDP 同比增长 5.0%，增速保持稳定，上半年经济呈现“弱修复”的整体态势，出行、物流等社会层面的修复已经接近或达到之前水平，但企业的利润水平依然较差，居民资产增速仍在回落，政府财政收支压力未能根本缓解，从恢复性修复到资产负债表修复还存在较大距离。

在此宏观经济背景下，2024 年上半年公司实现营业收入 134,762.87 万元，同比减少 2.42%，其中测试技术与服务板块减少 4.79%，数字安全与保密板块增长 26.47%。

（一）测试技术与服务

2024 年上半年，公司测试技术与服务板块紧密围绕“统筹管理 创新驱动 梯队培养 稳健成长”十六字方针，在宏观经济恢复未达预期的情况下，实现营业收入 121,531.21 万元，同比减少 4.79%。

公司通用测试业务和汽车测试业务上半年小幅下滑，核心原因是下游研发客户，特别是企业类客户，由于自身所处行业经济环境下行，竞争加剧，开始削减研发投入规模。对此，公司管理层已经有了充分的认识，并采取多种措施积极应对，包括但不限于：严格控制成本、费用，加强相关风控措施，优化销售和运营管理，加大创新业务投入等，以尽最大可能减少其对公司业绩的影响。

上半年专业服务业务营业收入较去年同期有所增长，主要因素是部分目标客户（主要是产业核心大客户和花财政预算的客户）需求结构性改善和公司业务策略有针对性调整所致。

1、通用测试业务

2024 年上半年，国家整体研发投入虽然继续保持一定增长，但受周期性产业升级、阶段性产业转移所带来的产业结构调整，以及整体消费需求低迷等因素的影响，公司部分重点行业客户测试产品和服务需求有所不足。同时，在产业竞争日趋激烈，价格敏感性持续提高的背景下，绝大部分海内外电子测试仪器厂商业务增长也面临挑战。

报告期内，公司继续坚持以客户应用为导向的原则，基于不同研发测试场景为客户提供专业测试应用解决方案的核心业务能力持续得到体现，多项差异化竞争优势进一步巩固；行业竞争壁垒与护城河所带来的业

务规模及可持续稳健发展的综合业务表现，仍然远超出行业一般水平。2024 上半年，公司通用测试相关业务营业收入 93,852.06 万元，虽然较去年同期减少 6.50%，但仍优于行业整体表现。

2、（新能源）汽车测试业务

报告期内，汽车产业相关测试需求总量整体减少；同时，由于产业下游汽车行业客户自身业务竞争激烈，导致其采取了延长供应商付款账期、削减服务采购成本等措施，进而促使公司部分项目应收账款风险升高、毛利率水平降低。公司综合考虑巩固市场份额、核心客户覆盖，以及风险控制等多方面因素，主动放弃了部分盈利性较差、应收账款风险较大的项目。2024 年上半年，公司（新能源）汽车测试业务收入 18,433.62 万元，相比于去年同期下降 6.29%。

面对行业整体需求不足、竞争加剧的背景，公司积极发挥产品技术能力及头部企业优势，努力转型升级业务模式。与去年同期相比，在招标延迟、账期变长等因素影响下，（新能源）汽车测试业务中主动收缩的的毛利率相对较低的专业测试工具代理业务收入减少，占比下降，而更能体现专业测试技术能力的高毛利率的测试应用系统集成业务、测试服务外包及第三方测试认证业务的收入及占比均明显上升。报告期内，公司（新能源）汽车测试业务综合毛利率 39.23%，比去年同期提高了 3.63 个百分点。

3、专业服务业务

2024 年上半年专业服务业务营业收入较去年同期上升 21.70%，其中仪器租赁业务与去年同期基本持平；商业保理业务较去年同期增加 17.09%，主要因为一方面部分大客户基于长期合作建立的信任基础加大了业务规模，另一方面公司基于当前宏观经济环境，将资源向高回报（高利率）客户倾斜所致；招标代理业务较去年同期增加 73.08%，主要因为一方面政府研发预算落实去年同期相对滞后，造成基数较低，另一方面公司积极把握产业方向，重点覆盖招标需求结构性增加的研发机构所致。

（二）数字安全与保密

公司作为数字安全和数智应用领域的国家队，定位于中国数字安全与数智应用领域的技术赋能者和综合服务商，长期致力于信息安全相关的基础技术自主研发和国产化，承担起保障国家信息安全的重大职责。通过不断自主创新，万里红形成了完整的、体系化的产品线，主要业务流程覆盖项目咨询、设计、开发、实施、运维全过程，具体产品及服务包括软件产品、硬件产品及解决方案。万里红主营业务涵盖信息安全保密、虹膜识别、政务集成以及数据智能方面。

报告期内，公司数字安全与保密板块实现营业收入 13,231.66 万元，较去年同期增长 26.47%。年初以来，宏观经济层面流动性紧张，需求侧投资意愿下降，下游客户的招采计划未得到释放，上半年营收整体情况较上年同期虽有所增加，但与预期目标有一定的差距。外部经济环境下行压力增加，短期内未见乐观信号；公司经营方面更加聚焦主业，加强项目质量管控，信息安全保密业务收入及政务集成业务较上年同期有所增长。

在信息安全保密业务方面，万里红建立起了完善的信息安全保密产品线，基于完善的信息安全保密产品线，万里红能够根据客户的不同需求，从数据安全、网络安全、终端安全、行为安全、应用安全、电磁防护、通信安全等方面为客户提供防泄漏、防入侵、可溯源的解决方案，以满足单位数据安全防护要求，从多个维度切实增强应用单位数据安全防护监管能力。公司根据国家产业发展战略和政策指引，坚持研发投入和持续产品创新；同时积极推进产业生态圈建设，完善产品布局。2024 年上半年，公司安全保密产品销售收入实现一定增长，营业收入同比增加 63.75%。

在虹膜识别业务方面，万里红能够为客户提供虹膜识别产品及综合解决方案，应用于安防、重要场所门禁、计算机终端安全登录、网络化身份认证等领域。万里红根据虹膜识别的各方面需求为客户设计了整体解决方案，其中相应的虹膜识别产品包括识别设备、识别系统和管理系统等，通过虹膜识别设备、虹膜识别及管理系统的产品，实现虹膜采集、虹膜识别、人员管理等功能。但虹膜产品长期规模化应用时机尚未到来，刚需市场有待进一步挖掘，其应用场景成熟度需要时间来检验。报告期内受下游客户采购资金安排影响，虹膜产品销售收入同比下降 27.51%。

在政务集成业务方面，在传统政务集成领域，万里红为机关、大型国有企业提供计算机网络系统、网络安全系统以及电子政务应用系统的规划、设计、实施、运维、技术支持等全面服务。在移动办公领域，为了解决移动办公安全需求，万里红推出了基于 OpenAtom OpenHarmony 开发的移动办公应用解决方案，万里红移动操作系统的系列移动办公应用生态，支持智能会议、移动办公等多种办公场景，为用户在操作系统安全性、数据保障、设备管控和应用治理等方面提供更高层次的保障。在政务信创集成领域，万里红搭建了信创软硬件适配平台，对信创主流服务器、桌面终端、操作系统、数据库、中间件、流版式文档软件以及信息安全保密产品等做了大量的适配工作，与信创产品相关主要厂商建立了战略生态合作关系，有效整合资源，为机关、大型国有企业提供软件、整机、网络设备及网络环境搭建的整体政务信创集成解决方案，能够在为客户构建自主可控信息系统的基础上，提供适配的信息安全保密产品，以保障自主可控信息系统的安全、可靠。公司积极拓展优质行业客户，通过落实行业和区域矩阵协同管理的框架，快速推动行业对区域的指引和支持，形成行业牵引力。2024 年上半年，政务集成业务营业收入同比增加 21.93%。

在数据智能业务方面，万里红以城市安全运营中心为主要载体，体系化运用安全运维和安全管理手段持续降低城市及重点单位的安全风险，采用“平战结合”智慧城市安全体系，全面构建实战化、体系化的智慧城市安全应用的解决方案；万里红以大数据平台为基础，通过收集多元、异构的海量日志，利用关联分析、机器学习等技术，帮助客户持续监测安全态势，实现从“被动防御”向“主动防御”的进阶，为安全管理者提供风险评估和响应的决策支撑，为安全运营人员提供威胁发现、调查分析及响应处置，构建大数据智能安全检测与管控的“智慧大脑”；以大数据分析能力支撑的安全运行监管平台，主动对多类型的资源持续运行监测，主动发现存在的故障与潜在风险，实现“全天候全方位感知网络安全态势”，对连接的设备或系统资源、连接相关人员等进行全面数据整合，变被动防御到主动监控的运营管理工作模式，保障系统的安全运营。2024 年上半年，公司在人工智能结合应用场景方面的研发工作持续进行，已完成大模型使能平台初版研发以及上线工作；业务侧，完成基于数据智能行业解决方案，为后续产品和解决方案向行业推广以及重点项目落地奠定了重要基础。

主要财务数据同比变动情况

单位：元

	本报告期	上年同期	同比增减	变动原因
营业收入	1,347,628,708.77	1,381,108,794.40	-2.42%	
营业成本	1,071,236,393.92	1,117,482,458.42	-4.14%	
销售费用	134,893,402.32	141,597,299.05	-4.73%	
管理费用	108,023,019.43	123,375,034.69	-12.44%	
财务费用	-1,326,625.99	-7,504,265.95	82.32%	一方面公司货币资金规模同比减少；另一方面公司合理利用闲置资金进行低风险理财，使得利息收入转为投资收益、公允价值变动损益等。
所得税费用	-7,077,532.43	-8,133,055.04	12.98%	
研发投入	123,112,483.98	117,311,145.09	4.95%	
经营活动产生的现金流量净额	-120,545,212.33	-424,005,061.11	71.57%	主要系本期采购支出同比减少所致。
投资活动产生的现金流量净额	-449,162,036.48	27,806,346.94	-1,715.32%	主要系本期理财产品净流出同比增加所致。
筹资活动产生的现金流量净额	-34,958,074.48	-11,824,836.88	-195.63%	主要系本期偿还关联方借款同比增加所致。

现金及现金等价物净增加额	-604,901,659.38	-408,092,848.03	-48.23%	主要系上述现金流科目综合变动影响所致。
--------------	-----------------	-----------------	---------	---------------------

公司报告期利润构成或利润来源发生重大变动

适用 不适用

公司报告期利润构成或利润来源没有发生重大变动。

营业收入构成

单位：元

	本报告期		上年同期		同比增减
	金额	占营业收入比重	金额	占营业收入比重	
营业收入合计	1,347,628,708.77	100%	1,381,108,794.40	100%	-2.42%
分行业					
测试技术与服务行业	1,215,312,086.61	90.18%	1,276,484,898.13	92.42%	-4.79%
数字安全和保密行业	132,316,622.16	9.82%	104,623,896.27	7.58%	26.47%
分产品					
测试技术与服务行业					
通用测试业务	938,520,597.95	69.64%	1,003,797,673.97	72.68%	-6.50%
（新能源）汽车测试业务	184,336,225.24	13.68%	196,705,774.65	14.24%	-6.30%
专业服务业务	88,379,529.30	6.56%	72,620,456.88	5.26%	21.70%
其他业务收入	4,075,734.12	0.30%	3,360,992.63	0.24%	21.27%
数字安全和保密行业					
政务集成业务	101,115,286.23	7.50%	82,926,736.02	6.00%	21.93%
安全保密业务	27,764,497.74	2.06%	16,955,921.28	1.23%	63.75%
虹膜识别业务	3,436,838.19	0.26%	4,741,238.97	0.34%	-27.51%
分地区					
华东	644,443,611.84	47.82%	716,791,383.30	51.90%	-10.09%
华北	389,577,973.07	28.91%	376,727,828.69	27.28%	3.41%
华南	106,878,941.26	7.93%	134,261,227.95	9.72%	-20.39%
西南	105,402,385.32	7.82%	105,682,401.31	7.65%	-0.26%
华中	46,532,542.84	3.45%	18,012,247.14	1.30%	158.34%
西北	26,073,375.51	1.93%	8,318,759.08	0.60%	213.43%
东北	28,719,878.93	2.13%	21,314,946.93	1.54%	34.74%

占公司营业收入或营业利润 10%以上的行业、产品或地区情况

适用 不适用

单位：元

	营业收入	营业成本	毛利率	营业收入比上年同期增减	营业成本比上年同期增减	毛利率比上年同期增减
分行业						
测试技术与服务行业	1,215,312,086.61	987,058,357.18	18.78%	-4.79%	-5.99%	1.04%
分产品						
通用测试业务	938,520,597.95	828,308,666.61	11.74%	-6.50%	-6.05%	-0.42%
（新能源）汽车测试业务	184,336,225.24	112,015,866.39	39.23%	-6.29%	-11.58%	3.63%
分地区						

华东	644,443,611.84	527,593,848.83	18.13%	-10.09%	-11.47%	1.28%
华北	389,577,973.07	300,737,152.38	22.80%	3.41%	0.02%	2.62%

公司主营业务数据统计口径在报告期发生调整的情况下，公司最近 1 期按报告期末口径调整后的主营业务数据

适用 不适用

公司需遵守《深圳证券交易所上市公司自律监管指引第 3 号——行业信息披露》中的“软件与信息技术服务业”的披露要求

占公司营业收入或营业利润 10%以上的行业情况

适用 不适用

单位：元

	营业收入	营业成本	毛利率	营业收入比上年同期增减	营业成本比上年同期增减	毛利率比上年同期增减
分客户所处行业						
测试技术与服务行业	1,215,312,086.61	987,058,357.18	18.78%	-4.79%	-5.99%	1.04%
分产品						
通用测试业务	938,520,597.95	828,308,666.61	11.74%	-6.50%	-6.05%	-0.42%
(新能源)汽车测试业务	184,336,225.24	112,015,866.39	39.23%	-6.29%	-11.58%	3.63%
分地区						
华东	644,443,611.84	527,593,848.83	18.13%	-10.09%	-11.47%	1.28%
华北	389,577,973.07	300,737,152.38	22.80%	3.41%	0.02%	2.62%

主营业务成本构成

单位：元

成本构成	本报告期		上年同期		同比增减
	金额	占营业成本比重	金额	占营业成本比重	
产品成本	1,046,200,858.74	97.96%	1,093,975,492.98	98.15%	-4.37%
设备折旧	9,856,327.82	0.92%	10,592,450.23	0.95%	-6.95%
人工成本	4,260,487.46	0.40%	3,363,840.86	0.30%	26.66%
资金成本	6,528,784.10	0.61%	5,021,826.02	0.45%	30.01%
运杂费	1,106,927.81	0.10%	1,620,563.99	0.15%	-31.69%
合计	1,067,953,385.93	100.00%	1,114,574,174.08	100.00%	-4.18%

相关数据同比发生变动 30%以上的原因说明

适用 不适用

资金成本同比增加 30.01%主要系借款规模同比增加所致。

四、非主营业务分析

适用 不适用

单位：元

	金额	占利润总额比例	形成原因说明	是否具有可持续性
投资收益	3,507,823.74	-4.13%	主要系购买理财产品取得的收益及联营企业权益法确认的收益。	是
资产减值	-15,532,200.67	18.28%	主要系应收款项计提减值所致。	否
营业外收入	166,255.03	-0.20%		否

营业外支出	155,889.12	-0.18%		否
其他收益	10,899,989.52	-12.83%	主要系收到增值税即征即退等政府补助。	否

五、资产及负债状况分析

1、资产构成重大变动情况

单位：元

	本报告期末		上年末		比重增减	重大变动说明
	金额	占总资产比例	金额	占总资产比例		
货币资金	252,111,395.54	5.44%	928,119,003.87	19.23%	-13.79%	主要系公司合理利用闲置资金购买低风险理财产品及偿还关联方借款导致货币资金减少。
应收账款	977,690,060.39	21.11%	872,264,234.09	18.08%	3.03%	
存货	463,086,521.48	10.00%	492,783,763.86	10.21%	-0.21%	
投资性房地产	16,386,378.54	0.35%	10,390,135.28	0.22%	0.13%	
长期股权投资	3,495,067.49	0.08%	3,070,366.31	0.06%	0.02%	
固定资产	210,221,574.70	4.54%	223,871,847.85	4.64%	-0.10%	
在建工程		0.00%		0.00%	0.00%	
使用权资产	67,650,355.40	1.46%	76,219,580.56	1.58%	-0.12%	
短期借款	88,078,722.24	1.90%	82,557,952.85	1.71%	0.19%	
合同负债	182,929,449.52	3.95%	192,072,758.85	3.98%	-0.03%	
租赁负债	28,166,281.22	0.61%	36,892,140.65	0.76%	-0.15%	

2、主要境外资产情况

□适用 □不适用

3、以公允价值计量的资产和负债

☑适用 □不适用

单位：元

项目	期初数	本期公允价值变动损益	计入权益的累计公允价值变动	本期计提的减值	本期购买金额	本期出售金额	其他变动	期末数
金融资产								
1.交易性金融资产（不含衍生金融资产）	763,703,874.18	1,392,574.90			1,072,967,481.52	635,517,681.23		1,202,546,249.37
4.其他权益	39,097,264.		-					38,093,052.

工具投资	13		5,187,159.8 2					01
金融资产 小计	802,801,13 8.31	1,392,574.9 0	- 5,187,159.8 2		1,072,967,4 81.52	635,517,68 1.23		1,240,639,3 01.38
应收款项 融资	19,175,174. 48						- 1,755,595.5 4	17,419,578. 94
上述合计	821,976,31 2.79	1,392,574.9 0	- 5,187,159.8 2		1,072,967,4 81.52	635,517,68 1.23	- 1,755,595.5 4	1,258,058,8 80.32
金融负债	0.00							0.00

其他变动的内容

其他变动主要系分类至应收款项融资的应收票据增减变动。

报告期内公司主要资产计量属性是否发生重大变化

是 否

4、截至报告期末的资产权利受限情况

截止报告期末，公司受限资产为货币资金 8,690,651.04 元，受限原因为保证金、定期存款。

六、投资状况分析

1、总体情况

适用 不适用

报告期投资额（元）	上年同期投资额（元）	变动幅度
1,072,967,481.52	144,480,000.00	642.64%

2、报告期内获取的重大的股权投资情况

适用 不适用

3、报告期内正在进行的重大的非股权投资情况

适用 不适用

4、金融资产投资

（1）证券投资情况

适用 不适用

单位：元

证券品种	证券代码	证券简称	最初投资成本	会计计量模式	期初账面价值	本期公允价值变动	计入权益的累计公	本期购买金额	本期出售金额	报告期损益	期末账面价值	会计核算科目	资金来源
------	------	------	--------	--------	--------	----------	----------	--------	--------	-------	--------	--------	------

						损益	允 价 值 变 动						
基金	00425 1	华夏 惠利 B	6,000, 000.0 0	公允 价值 计量	43,56 6,700. 07			13,00 0,000. 00	44,00 0,000. 00	185,9 04.42	12,75 2,604. 49	交易 性金 融资 产	自有 资金
基金	00293 7	华夏 沃利 B	2,000, 000.0 0	公允 价值 计量	3,048, 025.9 3			25,00 0,000. 00	13,00 0,000. 00	91,25 8.87	15,13 9,284. 80	交易 性金 融资 产	自有 资金
基金	00193 0	华夏 收益 宝货 币 B	5,000, 000.0 0	公允 价值 计量				10,00 0,000. 00	3,000, 000.0 0	71,04 6.32	7,071, 046.3 2	交易 性金 融资 产	自有 资金
合计			13,00 0,000. 00	--	46,61 4,726. 00	0.00	0.00	48,00 0,000. 00	60,00 0,000. 00	348,2 09.61	34,96 2,935. 61	--	--
证券投资审批董事会公 告披露日期			2024 年 02 月 22 日										

(2) 衍生品投资情况

适用 不适用

公司报告期不存在衍生品投资。

5、募集资金使用情况

适用 不适用

公司报告期无募集资金使用情况。

七、重大资产和股权出售

1、出售重大资产情况

适用 不适用

公司报告期末未出售重大资产。

2、出售重大股权情况

适用 不适用

八、主要控股参股公司分析

适用 不适用

主要子公司及对公司净利润影响达 10% 以上的参股公司情况

单位：元

公司名称	公司类型	主要业务	注册资本	总资产	净资产	营业收入	营业利润	净利润
北京中科 锦智数字 技术有限	子公司	大数据、 人工智能 业务	10,000,000. 00	31,288,771. 69	- 14,377,466. 23	3,614,167.6 6	- 11,965,653. 28	- 8,681,567.6 6

公司								
东方国际招标有限责任公司	子公司	招标代理业务	10,000,000.00	132,880,731.18	50,467,351.34	26,857,056.37	15,090,072.86	11,162,505.67
北京万里红科技有限公司	子公司	数字安全和保密业务	89,576,505.00	1,584,491,470.57	1,333,542,404.87	130,067,639.81	- 125,567,953.56	- 110,522,587.48
上海北汇信息科技有限公司	子公司	技术服务	20,000,000.00	352,513,357.29	142,841,426.14	152,828,962.15	9,746,407.15	9,142,901.33

报告期内取得和处置子公司的情况

适用 不适用

主要控股参股公司情况说明

- 1、东方国际招标有限责任公司净利润同比增长 163%，主要系科研院所招标需求增加，招投标项目数量同比增加所致。
- 2、北京万里红科技有限公司净利润同比增长 28%，主要系公司加强日常业务管理及持续推进精益管理，营业收入同比增加、期间费用同比减少，盈利能力有所改善。

九、公司控制的结构化主体情况

适用 不适用

十、公司面临的风险和应对措施

①客户需求延迟和下降风险

目前外部宏观环境影响虽然有所缓解，但整体经济所受影响远未恢复，加上以美国主导的两极化趋势日趋明显，与电子测试测量相关的产品出口增速有可能进一步放缓，从而影响客户在测试应用方面的预算投入，对公司的盈利能力可能造成不利影响。公司进一步提高综合服务能力，加强对以（新能源）汽车测试业务为代表的行业测试应用解决方案的投入，加大对大客户的深入和对高增长行业客户的覆盖，继续通过提高增值服务能力 and 扩大市场份额来确保公司业务的持续增长。

②供应链风险

随着中美贸易摩擦和全球贸易保护主义的抬头，以美国为主的仪器设备生产商对国内客户的供应限制也开始出现，公司主要代理美国进口产品，因此存在对部分客户供应受限的风险。对此，公司一方面加大自营租赁业务占比，减少对仪器采购的依赖；另一方面积极拓展非美仪器品牌和国内仪器品牌，进一步丰富产品种类，目前此项工作已经取得了较大进展。

③自营租赁资产投资的风险

公司自营租赁资产持续投入，随着测试技术的发展和更新，电子测量仪器会不断更新换代与技术淘汰，进而产生自营租赁资产减值的风险。公司将进一步加强自营租赁仪器的市场应用调研，充分考虑仪器的生命周期、客户群，紧贴仪器的终端市场应用变化。

④商誉减值的风险

万里红未来业绩不及预期带来的商誉减值的风险。

⑤业绩补偿仲裁结果不确定风险

因部分业绩承诺方不配合公司进行 2022 年业绩承诺补偿股份的回购注销工作，公司已对未履行 2022 年补偿义务的业绩承诺方提起仲裁，并于 2023 年 12 月 28 日收到了受理通知书。因万里红继续未完成 2023 年度承诺业绩，且上述业绩承诺方同样拒不履行业绩补偿义务，为一揽子解决案涉合同项下纠纷，在征得仲裁庭的同意下，公司对仲裁请求进行了变更，并于近日收到了受理通知书。上述仲裁事项尚未开庭，仲裁结果存在一定的不确定性。

十一、“质量回报双提升”行动方案贯彻落实情况

公司是否披露了“质量回报双提升”行动方案公告。

是 否

第四节 公司治理

一、报告期内召开的年度股东大会和临时股东大会的有关情况

1、本报告期股东大会情况

会议届次	会议类型	投资者参与比例	召开日期	披露日期	会议决议
2023 年年度股东大会	年度股东大会	41.32%	2024 年 05 月 07 日	2024 年 05 月 08 日	《2023 年年度股东大会决议公告》
2024 年第一次临时股东大会	临时股东大会	41.08%	2024 年 06 月 28 日	2024 年 06 月 29 日	《2024 年第一次临时股东大会决议公告》
2024 年第二次临时股东大会	临时股东大会	41.26%	2024 年 07 月 12 日	2024 年 07 月 13 日	《2024 年第二次临时股东大会决议公告》

2、表决权恢复的优先股股东请求召开临时股东大会

适用 不适用

二、公司董事、监事、高级管理人员变动情况

适用 不适用

姓名	担任的职务	类型	日期	原因
王戈	董事长	任期满离任	2024 年 07 月 12 日	
郑大伟	董事长	被选举	2024 年 07 月 12 日	
吴桐桐	董事	任期满离任	2024 年 07 月 12 日	
许研	董事	被选举	2024 年 07 月 12 日	
金锦萍	独立董事	任期满离任	2024 年 07 月 12 日	
戴昌久	独立董事	被选举	2024 年 07 月 12 日	
魏伟	监事会主席	任期满离任	2024 年 07 月 12 日	
马凝晖	监事会主席	被选举	2024 年 07 月 12 日	
张启明	副总经理	聘任	2024 年 07 月 12 日	

三、本报告期利润分配及资本公积金转增股本情况

适用 不适用

公司计划半年度不派发现金红利，不送红股，不以公积金转增股本。

四、公司股权激励计划、员工持股计划或其他员工激励措施的实施情况

适用 不适用

1、股权激励

2023 年 6 月 8 日，公司召开第五届董事会第十九会议、第五届监事会第十六次会议，分别审议通过了《关于 2020 年股票期权与限制性股票激励计划预留授予部分第一个行权/解除限售期的行权/解除限售条件成

就的议案》。本次符合行权条件的激励对象合计 7 人，可申请行权的股票期权数量为 7.00 万份，占公司目前股份总数的 0.0229%；本次符合解除限售条件的激励对象合计 10 人，可申请解除限售并上市流通的限制性股票数量为 12.50 万股，占公司目前股份总数的 0.0409%。本次解除限售的股份于 2023 年 6 月 26 日上市流通，本次股票期权从 2023 年 6 月 26 日开始行权。具体内容详见公司在巨潮资讯网披露的相关公告（公告编号：2023-041、2023-043、2023-044）。截至本报告披露日，本次股票期权行权期已结束，共计行权 0.1 万份。

2023 年 7 月 14 日，公司召开第五届董事会第二十次会议、第五届监事会第十七次会议，审议通过《关于 2020 年股票期权与限制性股票激励计划首次授予部分第二个行权/解除限售期的行权/解除限售条件成就的议案》，本次符合行权条件的激励对象合计 37 人，可申请行权的股票期权数量为 57.0900 万份；本次符合解除限售条件的激励对象合计 27 人，可申请解除限售并上市流通的限制性股票数量为 63.1785 万股。本次解除限售的股份于 2023 年 7 月 25 日上市流通，本次股票期权从 2023 年 9 月 8 日开始行权。具体内容详见公司在巨潮资讯网披露的相关公告（公告编号：2023-054、2023-060、2023-071）。截至本报告披露日，本次股票期权行权期已结束，共计行权 47.9971 万份，剩余 9.0929 万份待注销。

2024 年 6 月 25 日，公司召开第五届董事会第二十九次会议、第五届监事会第二十五次会议，审议通过《关于 2020 年股票期权与限制性股票激励计划预留授予部分第二个行权/解除限售期的行权/解除限售条件成就的议案》，本次符合行权条件的激励对象合计 7 人，可申请行权的股票期权数量为 7 万份；本次符合解除限售条件的激励对象合计 10 人，可申请解除限售并上市流通的限制性股票数量为 12.50 万股。本次解除限售的股份于 2024 年 7 月 9 日上市流通，本次股票期权从 2024 年 8 月 1 日开始行权。具体内容详见公司在巨潮资讯网披露的相关公告（公告编号：2024-046、2024-057、2024-078）。

2024 年 7 月 12 日，公司召开第六届董事会第一次会议、第六届监事会第一次会议，审议通过《关于 2020 年股票期权与限制性股票激励计划首次授予部分第三个行权/解除限售期的行权/解除限售条件成就的议案》，本次符合行权条件的激励对象合计 36 人，可申请行权的股票期权数量为 57.1200 万份；本次符合解除限售条件的激励对象合计 27 人，可申请解除限售并上市流通的限制性股票数量为 65.0930 万股。本次解除限售的股份于 2024 年 7 月 25 日上市流通，本次股票期权从 2024 年 8 月 1 日开始行权。具体内容详见公司在巨潮资讯网披露的相关公告（公告编号：2024-072、2024-075、2024-079）。

2024 年 7 月 12 日，公司召开第六届董事会第一次会议、第六届监事会第一次会议，审议通过《关于注销公司 2020 年股票期权与限制性股票激励计划部分股票期权的议案》，同意公司注销 7 名激励对象获授的可行权但行权期结束尚未进行行权的股票期权共计 6.90 万份。公司已于 2024 年 7 月 19 日完成上述股票期权注销事宜。具体内容详见公司在巨潮资讯网披露的相关公告（公告编号：2024-070、2024-074）。

2024 年 7 月 12 日，公司召开第六届董事会第一次会议、第六届监事会第一次会议，审议通过《关于调整 2020 年股票期权与限制性股票激励计划股票期权行权价格的议案》，同意对 2020 年股票期权与限制性股票激励计划授予的股票期权行权价格进行调整。调整后，首次授予的股票期权行权价格=23.14-0.03=23.11 元/份，预留授予的股票期权行权价格=31.89-0.03=31.86 元/份。具体内容详见公司在巨潮资讯网披露的相关公告（公告编号：2024-071）。

2、员工持股计划的实施情况

适用 不适用

3、其他员工激励措施

适用 不适用

第五节 环境和社会责任

一、重大环保问题情况

上市公司及其子公司是否属于环境保护部门公布的重点排污单位

是 否

报告期内因环境问题受到行政处罚的情况

公司或子公司名称	处罚原因	违规情形	处罚结果	对上市公司生产经营的影响	公司的整改措施
无	无	无	无	无	无

参照重点排污单位披露的其他环境信息

暂不适用

在报告期内为减少其碳排放所采取的措施及效果

适用 不适用

未披露其他环境信息的原因

经公司核查，公司及其控股子公司不属于重点排污单位。

公司及其子公司在日常生产经营中认真执行《中华人民共和国环境保护法》《中华人民共和国水污染防治法》《中华人民共和国大气污染防治法》《中华人民共和国环境噪声污染防治法》《中华人民共和国固体废物污染防治法》及《废弃电器电子产品回收处理管理条例》等环保方面的法律法规，合规处理废旧电子产品，主动节约能源，报告期内未出现因违法违规而受到处罚的情况。

二、社会责任情况

暂不适用

第六节 重要事项

一、公司实际控制人、股东、关联方、收购人以及公司等承诺相关方在报告期内履行完毕及截至报告期末超期未履行完毕的承诺事项

适用 不适用

承诺事由	承诺方	承诺类型	承诺内容	承诺时间	承诺期限	履行情况
资产重组时所作承诺	交易对方	业绩承诺	2020年-2023年分别完成业绩0.71亿元、2.1亿元、3.1亿元及3.9亿元，如未完成，则需按约定进行补偿	2021年09月18日	2023年业绩完成时	正在履行（部分已提起仲裁）
	董事、监事、高级管理人员、交易对手方、公司实际控制人及控股股东	关于确保上市公司填补回报措施得以切实履行的承诺	参考《关于发行股份购买资产并募集配套资金暨关联交易相关方承诺事项的公告》	2021年09月18日	2023年业绩完成时	正在履行
	交易对方	股份锁定及限售期承诺函	参考《关于发行股份购买资产并募集配套资金暨关联交易相关方承诺事项的公告》	2021年09月18日	2023年业绩完成时	履行完毕
承诺是否按时履行	否					
如承诺超期未履行完毕的，应当详细说明未完成履行的具体原因及下一步的工作计划	<p>业绩承诺方因万里红 2022 年实现的净利润金额低于承诺金额，产生了业绩承诺补偿义务，由于上述业绩承诺方至今未履行其补偿义务，尚有 14 名业绩承诺方的剩余 50,722,504 股未完成回购注销，该部分股份涉及已累计获得的现金红利也未返还给公司，鉴于此，为维护公司及全体股东的合法权益，东方中科已就相关业绩承诺方未履行业绩承诺补偿义务而向中国国际贸易仲裁委员会提起仲裁，相关仲裁事项已被中国国际经济贸易仲裁委员会受理。</p> <p>因万里红未完成 2023 年度承诺业绩，业绩承诺方本需按照约定履行业绩承诺补偿义务，目前尚有 14 名业绩承诺方不配合公司履行其补偿义务，青岛精确智芯股权投资合伙企业（有限合伙）未完全配合公司履行其补偿义务，公司于 2024 年 7 月 6 日披露《关于公司就业绩承诺补偿事项制定追偿计划的公告》，公司拟对上述 14 名业绩承诺方 2023 年未完成业绩部分正式提起仲裁。公司与青岛精确智芯股权投资合伙企业（有限合伙）就其剩余业绩承诺补偿义务的履行也正在积极沟通中。</p> <p>为一揽子解决案涉合同项下纠纷，在征得仲裁庭的同意下，公司对仲裁请求进行了变更，将公司与 14 名业绩承诺方就 2022 年与 2023 年业绩承诺补偿纠纷合并申请仲裁，并于近日收到了受理通知书。上述仲裁事项尚未开庭，仲裁结果存在一定的不确定性。</p> <p>独立财务顾问将持续关注相关事项的后续进展情况，并将督促上市公司要求业绩承诺方切实履行业绩承诺补偿义务。</p>					

二、控股股东及其他关联方对上市公司的非经营性占用资金情况

适用 不适用

公司报告期不存在控股股东及其他关联方对上市公司的非经营性占用资金。

三、违规对外担保情况

适用 不适用

公司报告期无违规对外担保情况。

四、聘任、解聘会计师事务所情况

半年度财务报告是否已经审计

是 否

公司半年度报告未经审计。

五、董事会、监事会对会计师事务所本报告期“非标准审计报告”的说明

适用 不适用

六、董事会对上年度“非标准审计报告”相关情况的说明

适用 不适用

七、破产重整相关事项

适用 不适用

公司报告期未发生破产重整相关事项。

八、诉讼事项

重大诉讼仲裁事项

适用 不适用

诉讼(仲裁)基本情况	涉案金额(万元)	是否形成预计负债	诉讼(仲裁)进展	诉讼(仲裁)审理结果及影响	诉讼(仲裁)判决执行情况	披露日期	披露索引
万里红业绩承诺方 2022 年、2023 年业绩补偿相关仲裁	162,344.44	否	等待开庭	暂不确定	暂不确定	2024 年 08 月 30 日	《关于公司就业绩承诺补偿事项变更仲裁请求的公告》(2024-081)

其他诉讼事项

适用 不适用

九、处罚及整改情况

适用 不适用

公司报告期不存在处罚及整改情况。

十、公司及其控股股东、实际控制人的诚信状况

适用 不适用

十一、重大关联交易

1、与日常经营相关的关联交易

适用 不适用

公司报告期未发生与日常经营相关的关联交易。

2、资产或股权收购、出售发生的关联交易

适用 不适用

公司报告期未发生资产或股权收购、出售的关联交易。

3、共同对外投资的关联交易

适用 不适用

公司报告期未发生共同对外投资的关联交易。

4、关联债权债务往来

适用 不适用

公司报告期不存在关联债权债务往来。

5、与存在关联关系的财务公司的往来情况

适用 不适用

公司与存在关联关系的财务公司与关联方之间不存在存款、贷款、授信或其他金融业务。

6、公司控股的财务公司与关联方的往来情况

适用 不适用

公司控股的财务公司与关联方之间不存在存款、贷款、授信或其他金融业务。

7、其他重大关联交易

适用 不适用

公司报告期无其他重大关联交易。

十二、重大合同及其履行情况

1、托管、承包、租赁事项情况

(1) 托管情况

适用 不适用

公司报告期不存在托管情况。

(2) 承包情况

适用 不适用

公司报告期不存在承包情况。

(3) 租赁情况

适用 不适用

公司报告期不存在租赁情况。

2、重大担保

适用 不适用

单位：万元

公司及其子公司对外担保情况（不包括对子公司的担保）										
担保对象名称	担保额度相关公告披露日期	担保额度	实际发生日期	实际担保金额	担保类型	担保物（如有）	反担保情况（如有）	担保期	是否履行完毕	是否为关联方担保
公司对子公司的担保情况										
担保对象名称	担保额度相关公告披露日期	担保额度	实际发生日期	实际担保金额	担保类型	担保物（如有）	反担保情况（如有）	担保期	是否履行完毕	是否为关联方担保
东科（上海）商业保理有限公司	2024年04月16日	4,000	2022年01月18日	4,000				2022.01.18起	否	否
东科（上海）商业保理有限公司	2024年04月16日	4,000	2023年02月06日					2023.02.06-2026.02.28	否	否
东科（上海）商业保理有限公司	2024年04月16日	1,000	2024年03月26日	1,000			永新盈凯企业管理中心（有限合伙）提	2024.03.26-2025.03.25	否	否

							供反担保			
上海颐合贸易有限公司	2024年04月16日	2,000	2023年12月01日	52				2023.12.01-2024.10.26	否	否
上海北汇信息科技有限公司	2023年02月11日	2,000	2023年06月29日	2,000				2023.06.29-2024.06.24	是	否
上海北汇信息科技有限公司	2023年02月11日	1,200	2023年04月17日	1,200				2023.04.17-2024.04.17	是	否
上海北汇信息科技有限公司	2023年02月11日	3,000	2023年07月17日	3,000				2023.07.17-2024.07.21	否	否
上海北汇信息科技有限公司	2024年02月23日	2,000	2024年05月15日	2,000			上海北汇企业管理中心(有限合伙)、赵智博、左玮、黄东风、邬志国提供反担保	2024.05.15-2025.05.14	否	否
上海北汇信息科技有限公司	2024年02月23日	2,000	2024年06月11日	2,000			上海北汇企业管理中心(有限合伙)、赵智博、左玮、黄东风、邬志国提供反担保	2024.06.11-2025.06.10	否	否
报告期内审批对子公司担保额度合计(B1)			21,200		报告期内对子公司担保实际发生额合计(B2)					15,252
报告期末已审批的对子公司担保额度合计(B3)			18,000		报告期末对子公司实际担保余额合计(B4)					12,052
子公司对子公司的担保情况										
担保对象名称	担保额度相关公告披露日期	担保额度	实际发生日期	实际担保金额	担保类型	担保物(如有)	反担保情况(如有)	担保期	是否履行完毕	是否为关联方担保
公司担保总额(即前三大项的合计)										

报告期内审批担保额度合计 (A1+B1+C1)	21,200	报告期内担保实际发生额合计 (A2+B2+C2)	15,252
报告期末已审批的担保额度合计 (A3+B3+C3)	18,000	报告期末实际担保余额合计 (A4+B4+C4)	12,052
实际担保总额(即 A4+B4+C4)占公司净资产的比例			4.14%
其中:			
直接或间接为资产负债率超过 70%的被担保对象提供的债务担保余额 (E)			5,000
上述三项担保金额合计 (D+E+F)			5,000

采用复合方式担保的具体情况说明

3、委托理财

适用 不适用

单位：万元

具体类型	委托理财的资金来源	委托理财发生额	未到期余额	逾期未收回的金额	逾期未收回理财已计提减值金额
银行理财产品	自有资金	58,549	58,549	0	0
其他类	自有资金	5,372	3,496	0	0
合计		63,921	62,045	0	0

单项金额重大或安全性较低、流动性较差的高风险委托理财具体情况

适用 不适用

委托理财出现预期无法收回本金或存在其他可能导致减值的情形

适用 不适用

4、其他重大合同

适用 不适用

公司报告期不存在其他重大合同。

十三、其他重大事项的说明

适用 不适用

公司报告期不存在需要说明的其他重大事项。

十四、公司子公司重大事项

适用 不适用

业绩承诺方因万里红 2022 年实现的净利润金额低于承诺金额，产生了业绩承诺补偿义务，且尚有 14 名业绩承诺方的剩余 50,722,504 股未完成回购注销，该部分股份涉及已累计获得的现金红利也未返还给公司，东方中科已就相关业绩承诺方未履行业绩承诺补偿义务而向中国国际经济贸易仲裁委员会提起仲裁，相关仲裁事项已被中国国际经济贸易仲裁委员会受理。

公司于 2024 年 7 月 6 日披露《关于公司就业绩承诺补偿事项制定追偿计划的公告》，本次追偿计划涉及业绩承诺方的业绩承诺补偿义务，系因万里红未完成 2023 年度承诺业绩而产生。公司拟继续对上述 14 名业绩承诺方 2023 年未完成业绩部分正式提起仲裁，公司与青岛精确智芯股权投资合伙企业（有限合伙）就其剩余业绩承诺补偿义务的履行也正在积极沟通中。

为一揽子解决案涉合同项下纠纷，在征得仲裁庭的同意下，公司对仲裁请求进行了变更，将公司与 14 名业绩承诺方就 2022 年与 2023 年业绩承诺补偿纠纷合并申请仲裁，并于近日收到了受理通知书。上述仲裁事项尚未开庭，仲裁结果存在一定的不确定性。

独立财务顾问将持续关注相关事项的后续进展情况，并将督促上市公司要求业绩承诺方切实履行业绩承诺补偿义务。敬请投资者注意投资风险。

第七节 股份变动及股东情况

一、股份变动情况

1、股份变动情况

单位：股

	本次变动前		本次变动增减（+，-）					本次变动后	
	数量	比例	发行新股	送股	公积金转股	其他	小计	数量	比例
一、有限售条件股份	65,852,265	23.57%				-20,303	-20,303	65,831,962	21.90%
1、国家持股	0	0.00%				0	0	0	0.00%
2、国有法人持股	263,017	0.69%				0	0	263,017	0.09%
3、其他内资持股	65,462,813	22.84%				106,132	106,132	65,568,945	21.81%
其中：境内法人持股	39,179,012	14.11%				0	0	39,179,012	13.03%
境内自然人持股	26,283,801	8.74%				106,132	106,132	26,389,933	8.78%
4、外资持股	126,435	0.04%				-126,435	-126,435	0	0.00%
其中：境外法人持股	0	0.00%				0	0	0	0.00%
境外自然人持股	126,435	0.04%				-126,435	-126,435	0	0.00%
二、无限售条件股份	234,587,301	76.43%				174,774	174,774	234,762,075	78.10%
1、人民币普通股	234,587,301	76.43%				174,774	174,774	234,762,075	78.10%
2、境内上市的外资股	0	0.00%				0	0	0	0.00%
3、境外上市的外资股	0	0.00%				0	0	0	0.00%
4、其他	0	0.00%				0	0	0	0.00%

他									
三、股份总数	300,439,566	100.00%				154,471	154,471	300,594,037	100.00%

股份变动的的原因

适用 不适用

因 2020 年股票期权与限制性股票激励计划首次授予部分第二个行权期的行权条件成就，本次符合行权条件的激励对象合计 37 人，可申请行权的股票期权数量为 57.0900 万份。本次股票期权从 2023 年 9 月 8 日开始行权。报告期内，激励对象共计行权 154,471 份。公司总股本由 300,439,566 股变更至 300,594,037 股。

股份变动的批准情况

适用 不适用

2023 年 7 月 14 日，公司召开第五届董事会第二十次会议、第五届监事会第十七次会议，审议通过《关于 2020 年股票期权与限制性股票激励计划首次授予部分第二个行权/解除限售期的行权/解除限售条件成就的议案》，董事会认为公司 2020 年股票期权与限制性股票激励计划首次授予部分第二个行权/解除限售期行权/解除限售条件已满足，并同意根据公司 2020 年第一次临时股东大会对董事会的相关授权，为符合解除限售条件的激励对象办理行权/解除限售事宜。本次股票期权实际可行权期限为 2023 年 9 月 8 日（含）至 2024 年 7 月 26 日（含）。

股份变动的过户情况

适用 不适用

股份回购的实施进展情况

适用 不适用

公司于 2024 年 2 月 22 日召开的第五届董事会第二十五次会议审议通过了《关于回购公司股份方案的议案》，同意公司使用自有资金以集中竞价方式回购公司部分 A 股股份，用于维护公司价值及股东权益。本次回购资金总额不低于人民币 4000 万元（含）且不超过人民币 8,000 万元（含），回购股份的价格不超过人民币 42.45 元/股（含），具体回购股份的数量以公司实际回购的股份数量为准。本次回购股份的实施期限为自董事会审议通过本次回购股份方案之日起 3 个月内。

2024 年 4 月 16 日，公司首次以集中竞价交易方式实施了股份回购，并于 2024 年 4 月 17 日披露了《关于首次回购公司股份的公告》。

截至 2024 年 5 月 21 日，公司本次回购股份方案实施期限已届满，公司本次通过回购专用证券账户以集中竞价方式累计回购公司股份 1,704,000 股，占公司目前总股本的 0.57%，最高成交价为 24.934 元/股，最低成交价为 22.660 元/股，成交总金额为人民币 40,506,853.50 元（不含交易费用）。

采用集中竞价方式减持回购股份的实施进展情况

适用 不适用

股份变动对最近一年和最近一期基本每股收益和稀释每股收益、归属于公司普通股股东的每股净资产等财务指标的影响

适用 不适用

报告期内，因公司实施股份回购、员工股票期权行权等影响，使得公司最近一年及一期的基本每股收益和稀释每股收益摊薄，归属于上市公司普通股股东的每股净资产等财务指标相应增厚。

公司认为必要或证券监管机构要求披露的其他内容

适用 不适用

2、限售股份变动情况

适用 不适用

单位：股

股东名称	期初限售股数	本期解除限售股数	本期增加限售股数	期末限售股数	限售原因	解除限售日期
万里锦程创业投资有限公司	32,803,687	0	0	32,803,687	发行股份购买资产之新增股份	未完成业绩承诺，应回购注销尚未回购注销股份
王戈	5,927,807	0	0	5,927,807	高管锁定股	不适用
刘达	5,205,610	0	0	5,205,610	发行股份购买资产之新增股份	未完成业绩承诺，应回购注销尚未回购注销股份
杭州明颀企业管理有限公司	3,608,406	0	0	3,608,406	发行股份购买资产之新增股份	未完成业绩承诺，应回购注销尚未回购注销股份
赵国	3,469,620	0	0	3,469,620	发行股份购买资产之新增股份	未完成业绩承诺，应回购注销尚未回购注销股份
王秀贞	2,162,881	0	0	2,162,881	发行股份购买资产之新增股份	未完成业绩承诺，应回购注销尚未回购注销股份
张林林	2,099,537	0	0	2,099,537	发行股份购买资产之新增股份	未完成业绩承诺，应回购注销尚未回购注销股份
刘顶全	2,063,749	0	0	2,063,749	发行股份购买资产之新增股份	未完成业绩承诺，应回购注销尚未回购注销股份
张小亮	2,050,230	0	0	2,050,230	发行股份购买资产之新增股份	未完成业绩承诺，应回购注销尚未回购注销股份
孙文兵	1,788,883	0	0	1,788,883	发行股份购买资产之新增股份	未完成业绩承诺，应回购注销尚未回购注销股份
其他发行股份购买资产之新增股份股东	3,568,773	0	0	3,568,773	发行股份购买资产之新增股份	未完成业绩承诺，应回购注销尚未回购注销股份
股权激励限售	775,930	0	0	775,930	股权激励限售	已于 2024 年 7

股股东					股，报告期内，126,435 股持有人类别发生变化，股份数量未变	月 25 日解除限售，转为高管锁定股，实际未流通
其他高管锁定股股东	327,152	20,303	0	306,849	高管锁定股	2024 年 1 月 2 日
合计	65,852,265	20,303	0	65,831,962	--	--

二、证券发行与上市情况

适用 不适用

三、公司股东数量及持股情况

单位：股

报告期末普通股股东总数	20,646			报告期末表决权恢复的优先股股东总数（如有）（参见注 8）	0			
持股 5% 以上的普通股股东或前 10 名普通股股东持股情况（不含通过转融通出借股份）								
股东名称	股东性质	持股比例	报告期末持有的普通股数量	报告期内增减变动情况	持有有限售条件的普通股数量	持有无限售条件的普通股数量	质押、标记或冻结情况	
							股份状态	数量
东方科仪控股集团有限公司	国有法人	25.30%	76,064,719	0	0	76,064,719	不适用	0
万里锦程创业投资有限公司	境内非国有法人	13.16%	39,565,238	0	32,803,687	6,761,551	不适用	0
大连金融产业投资集团有限公司	境内非国有法人	12.50%	37,570,000	0	0	37,570,000	不适用	0
王戈	境内自然人	2.63%	7,903,743	0	5,927,807	1,975,936	质押	4,832,800
刘达	境内自然人	2.61%	7,841,363	-2330000	5,205,610	2,635,753	不适用	0
珠海格力创业投资有限公司	国有法人	1.66%	4,988,835	0	175,344	4,813,491	不适用	0
张林林	境内自然人	1.48%	4,452,256	0	2,099,537	2,352,719	不适用	0
青岛精确力升资产管理有限公司—青岛精确智芯股权投资合伙企业（有限合伙）	其他	1.32%	3,960,023	-96800	175,344	3,784,679	不适用	0
赵国	境内自然人	1.24%	3,735,913	-126000	3,469,620	266,293	不适用	0
杭州明颀	境内非国	1.20%	3,608,406	0	3,608,406	0	不适用	0

企业管理有限公司	有法人							
战略投资者或一般法人因配售新股成为前 10 名普通股股东的情况（如有）（参见注 3）	不适用							
上述股东关联关系或一致行动的说明	上述股东中，刘达与张林林系夫妻关系，其他股东并未向公司报告一致行动人关系。							
上述股东涉及委托/受托表决权、放弃表决权情况的说明	不适用							
前 10 名股东中存在回购专户的特别说明（如有）（参见注 11）	不适用							
前 10 名无限售条件普通股股东持股情况（不含通过转融通出借股份、高管锁定股）								
股东名称	报告期末持有无限售条件普通股股份数量	股份种类						
		股份种类	数量					
东方科仪控股集团有限公司	76,064,719	人民币普通股	76,064,719					
大连金融产业投资集团有限公司	37,570,000	人民币普通股	37,570,000					
万里锦程创业投资有限公司	6,761,551	人民币普通股	6,761,551					
珠海格力创业投资有限公司	4,813,491	人民币普通股	4,813,491					
青岛精确力升资产管理有限公—青岛精确智芯股权投资合伙企业（有限合伙）	3,784,679	人民币普通股	3,784,679					
北京东方中科集成科技股份有限公司回购专用证券账户	3,247,000	人民币普通股	3,247,000					
西藏万青投资管理有限公司	3,170,000	人民币普通股	3,170,000					
国科嘉和（北京）投资管理有限公司—苏州国丰鼎嘉创业投资合伙企业（有限合伙）	2,888,094	人民币普通股	2,888,094					
刘达	2,635,753	人民币普通股	2,635,753					
珠海华安众泓投资中心（有限合伙）	2,418,472	人民币普通股	2,418,472					
前 10 名无限售条件普通股股东之间，以及前 10 名无限售条件普通股股东和前 10 名普通股股东之间关联关系或一致行动的说明	前述股东中，刘达与张林林系夫妻关系，其他股东未向公司报告一致行动人关系。							
前 10 名普通股股东参与融资融券业务情况说明（如有）（参见注 4）	不适用							

持股 5% 以上股东、前 10 名股东及前 10 名无限售流通股股东参与转融通业务出借股份情况

适用 不适用

前 10 名股东及前 10 名无限售流通股股东因转融通出借/归还原因导致较上期发生变化

适用 不适用

公司前 10 名普通股股东、前 10 名无限售条件普通股股东在报告期内是否进行约定购回交易

是 否

公司前 10 名普通股股东、前 10 名无限售条件普通股股东在报告期内未进行约定购回交易。

四、董事、监事和高级管理人员持股变动

适用 不适用

公司董事、监事和高级管理人员在报告期持股情况没有发生变动，具体可参见 2023 年年报。

五、控股股东或实际控制人变更情况

控股股东报告期内变更

适用 不适用

公司报告期控股股东未发生变更。

实际控制人报告期内变更

适用 不适用

公司报告期实际控制人未发生变更。

第八节 优先股相关情况

适用 不适用
报告期公司不存在优先股。

第九节 债券相关情况

适用 不适用

第十节 财务报告

一、审计报告

半年度报告是否经过审计

是 否

公司半年度财务报告未经审计。

二、财务报表

财务附注中报表的单位为：元

1、合并资产负债表

编制单位：北京东方中科集成科技股份有限公司

2024 年 06 月 30 日

单位：元

项目	期末余额	期初余额
流动资产：		
货币资金	252,111,395.54	928,119,003.87
结算备付金		
拆出资金		
交易性金融资产	1,202,546,249.37	763,703,874.18
衍生金融资产		
应收票据	26,183,253.11	47,674,800.01
应收账款	977,690,060.39	872,264,234.09
应收款项融资	17,419,578.94	19,175,174.48
预付款项	67,356,191.68	109,805,803.12
应收保理款	632,631,887.99	581,258,713.07
应收保费		
应收分保账款		
应收分保合同准备金		
其他应收款	91,142,203.78	89,819,193.92
其中：应收利息		
应收股利		
买入返售金融资产		
存货	463,086,521.48	492,783,763.86
其中：数据资源		
合同资产		
持有待售资产		
一年内到期的非流动资产		
其他流动资产	35,452,117.53	39,662,701.99
流动资产合计	3,765,619,459.81	3,944,267,262.59

非流动资产：		
发放贷款和垫款		
债权投资		
其他债权投资		
长期应收款		
长期股权投资	3,495,067.49	3,070,366.31
其他权益工具投资	38,093,052.01	39,097,264.13
其他非流动金融资产		
投资性房地产	16,386,378.54	10,390,135.28
固定资产	210,221,574.70	223,871,847.85
在建工程		
生产性生物资产		
油气资产		
使用权资产	67,650,355.40	76,219,580.56
无形资产	167,767,262.79	184,134,964.66
其中：数据资源		
开发支出	16,429,780.17	9,066,423.91
其中：数据资源		
商誉	215,089,988.79	215,089,988.79
长期待摊费用	27,783,845.54	31,138,366.80
递延所得税资产	103,698,958.27	89,375,320.52
其他非流动资产		
非流动资产合计	866,616,263.70	881,454,258.81
资产总计	4,632,235,723.51	4,825,721,521.40
流动负债：		
短期借款	88,078,722.24	82,557,952.85
向中央银行借款		
拆入资金		
交易性金融负债	225,539,221.97	225,539,221.97
衍生金融负债		
应付票据		50,767,685.00
应付账款	225,874,433.78	243,049,495.80
预收款项		
合同负债	182,929,449.52	192,072,758.85
卖出回购金融资产款		
吸收存款及同业存放		
代理买卖证券款		
代理承销证券款		
应付职工薪酬	17,061,395.49	28,631,872.65
应交税费	16,751,524.62	18,270,107.90
其他应付款	422,694,909.00	383,756,267.17
其中：应付利息		

应付股利		
应付手续费及佣金		
应付分保账款		
持有待售负债		
一年内到期的非流动负债	35,482,276.09	37,070,630.88
其他流动负债	63,064,626.71	72,781,601.42
流动负债合计	1,277,476,559.42	1,334,497,594.49
非流动负债：		
保险合同准备金		
长期借款		
应付债券		
其中：优先股		
永续债		
租赁负债	28,166,281.22	36,892,140.65
长期应付款		
长期应付职工薪酬		
预计负债		
递延收益	44,250.39	44,250.39
递延所得税负债	30,270,090.66	33,087,453.41
其他非流动负债		
非流动负债合计	58,480,622.27	70,023,844.45
负债合计	1,335,957,181.69	1,404,521,438.94
所有者权益：		
股本	300,594,037.00	300,439,566.00
其他权益工具	-1,226,977,327.26	-1,226,977,327.26
其中：优先股		
永续债		
资本公积	2,748,802,093.15	2,744,955,470.20
减：库存股	97,922,097.88	59,406,579.97
其他综合收益	-2,409,009.70	-1,625,114.91
专项储备		
盈余公积	152,247,987.03	152,247,987.03
一般风险准备	4,874,022.83	4,874,022.83
未分配利润	1,034,754,195.40	1,093,522,704.05
归属于母公司所有者权益合计	2,913,963,900.57	3,008,030,727.97
少数股东权益	382,314,641.25	413,169,354.49
所有者权益合计	3,296,278,541.82	3,421,200,082.46
负债和所有者权益总计	4,632,235,723.51	4,825,721,521.40

法定代表人：郑大伟 主管会计工作负责人：郑鹏 会计机构负责人：李威

2、母公司资产负债表

单位：元

项目	期末余额	期初余额
流动资产：		
货币资金	85,029,640.52	185,790,992.29

交易性金融资产	747,085,677.76	667,089,148.18
衍生金融资产		
应收票据	16,111,370.44	35,757,540.96
应收账款	348,653,502.39	288,110,338.32
应收款项融资		
预付款项	41,657,460.64	59,043,459.42
其他应收款	347,179,171.72	274,368,637.42
其中：应收利息		
应收股利		
存货	177,306,156.56	243,788,457.28
其中：数据资源		
合同资产		
持有待售资产		
一年内到期的非流动资产		
其他流动资产	2,141,386.00	6,684,887.46
流动资产合计	1,765,164,366.03	1,760,633,461.33
非流动资产：		
债权投资		
其他债权投资		
长期应收款		
长期股权投资	2,196,445,970.51	2,196,445,970.51
其他权益工具投资	16,470,857.72	16,994,579.48
其他非流动金融资产		
投资性房地产		
固定资产	58,452,158.49	63,440,824.87
在建工程		
生产性生物资产		
油气资产		
使用权资产	17,837,167.27	18,088,184.55
无形资产	9,723,276.90	10,514,570.12
其中：数据资源		
开发支出		
其中：数据资源		
商誉		
长期待摊费用	2,415,822.29	2,532,831.34
递延所得税资产	6,119,635.04	6,509,325.23
其他非流动资产		
非流动资产合计	2,307,464,888.22	2,314,526,286.10
资产总计	4,072,629,254.25	4,075,159,747.43
流动负债：		
短期借款		
交易性金融负债		

衍生金融负债		
应付票据		
应付账款	95,763,447.69	76,101,887.95
预收款项		
合同负债	73,393,319.35	93,849,531.52
应付职工薪酬	1,365,956.98	1,246,870.81
应交税费	4,848,953.83	953,304.84
其他应付款	12,513,850.25	16,555,621.03
其中：应付利息		
应付股利		
持有待售负债		
一年内到期的非流动负债	6,767,539.66	8,153,475.10
其他流动负债	7,650,085.81	12,216,019.60
流动负债合计	202,303,153.57	209,076,710.85
非流动负债：		
长期借款		
应付债券		
其中：优先股		
永续债		
租赁负债	11,536,521.51	10,429,855.47
长期应付款		
长期应付职工薪酬		
预计负债		
递延收益		
递延所得税负债	3,040,426.45	3,130,349.40
其他非流动负债		
非流动负债合计	14,576,947.96	13,560,204.87
负债合计	216,880,101.53	222,636,915.72
所有者权益：		
股本	300,594,037.00	300,439,566.00
其他权益工具	-1,226,977,327.26	-1,226,977,327.26
其中：优先股		
永续债		
资本公积	3,034,662,194.92	3,030,815,571.97
减：库存股	97,922,097.88	59,406,579.97
其他综合收益	-1,299,770.94	-854,607.44
专项储备		
盈余公积	152,247,987.03	152,247,987.03
未分配利润	1,694,444,129.85	1,656,258,221.38
所有者权益合计	3,855,749,152.72	3,852,522,831.71
负债和所有者权益总计	4,072,629,254.25	4,075,159,747.43

3、合并利润表

单位：元

项目	2024 年半年度	2023 年半年度
----	-----------	-----------

一、营业总收入	1,347,628,708.77	1,381,108,794.40
其中：营业收入	1,347,628,708.77	1,381,108,794.40
利息收入		
已赚保费		
手续费及佣金收入		
二、营业总成本	1,434,283,069.69	1,494,913,977.39
其中：营业成本	1,071,236,393.92	1,117,482,458.42
利息支出		
手续费及佣金支出		
退保金		
赔付支出净额		
提取保险责任准备金净额		
保单红利支出		
分保费用		
税金及附加	5,707,752.29	2,652,306.09
销售费用	134,893,402.32	141,597,299.05
管理费用	108,023,019.43	123,375,034.69
研发费用	115,749,127.72	117,311,145.09
财务费用	-1,326,625.99	-7,504,265.95
其中：利息费用	3,346,569.69	3,509,108.07
利息收入	5,487,285.14	12,245,178.45
加：其他收益	10,899,989.52	15,296,329.23
投资收益（损失以“—”号填列）	3,507,823.74	3,035,808.13
其中：对联营企业和合营企业的投资收益	824,701.18	840,520.84
以摊余成本计量的金融资产终止确认收益		
汇兑收益（损失以“—”号填列）		
净敞口套期收益（损失以“—”号填列）		
公允价值变动收益（损失以“—”号填列）	1,392,574.90	
信用减值损失（损失以“—”号填列）	-15,532,200.67	-11,923,201.70
资产减值损失（损失以“—”号填列）		
资产处置收益（损失以“—”号填列）	1,397,736.28	3,503,448.50
三、营业利润（亏损以“—”号填列）	-84,988,437.15	-103,892,798.83
加：营业外收入	166,255.03	152,688.12
减：营业外支出	155,889.12	256,762.97
四、利润总额（亏损总额以“—”号填列）	-84,978,071.24	-103,996,873.68

减：所得税费用	-7,077,532.43	-8,133,055.04
五、净利润（净亏损以“—”号填列）	-77,900,538.81	-95,863,818.64
（一）按经营持续性分类		
1.持续经营净利润（净亏损以“—”号填列）	-77,900,538.81	-95,863,818.64
2.终止经营净利润（净亏损以“—”号填列）		
（二）按所有权归属分类		
1.归属于母公司股东的净利润（净亏损以“—”号填列）	-52,054,655.60	-60,257,319.12
2.少数股东损益（净亏损以“—”号填列）	-25,845,883.21	-35,606,499.52
六、其他综合收益的税后净额	-877,604.82	
归属母公司所有者的其他综合收益的税后净额	-783,894.79	
（一）不能重分类进损益的其他综合收益	-783,894.79	
1.重新计量设定受益计划变动额		
2.权益法下不能转损益的其他综合收益		
3.其他权益工具投资公允价值变动	-783,894.79	
4.企业自身信用风险公允价值变动		
5.其他		
（二）将重分类进损益的其他综合收益		
1.权益法下可转损益的其他综合收益		
2.其他债权投资公允价值变动		
3.金融资产重分类计入其他综合收益的金额		
4.其他债权投资信用减值准备		
5.现金流量套期储备		
6.外币财务报表折算差额		
7.其他		
归属于少数股东的其他综合收益的税后净额	-93,710.03	
七、综合收益总额	-78,778,143.63	-95,863,818.64
归属于母公司所有者的综合收益总额	-52,838,550.39	-60,257,319.12
归属于少数股东的综合收益总额	-25,939,593.24	-35,606,499.52
八、每股收益：		
（一）基本每股收益	-0.1746	-0.1971
（二）稀释每股收益	-0.1745	-0.1970

本期发生同一控制下企业合并的，被合并方在合并前实现的净利润为：0.00 元，上期被合并方实现的净利润为：0.00 元。

法定代表人：郑大伟 主管会计工作负责人：郑鹏 会计机构负责人：李威

4、母公司利润表

单位：元

项目	2024 年半年度	2023 年半年度
一、营业收入	850,517,940.57	902,706,712.83

减：营业成本	742,688,454.63	786,310,129.35
税金及附加	3,411,537.27	1,014,413.75
销售费用	34,823,415.78	33,122,799.32
管理费用	27,294,277.04	27,728,241.28
研发费用	26,494,108.27	16,840,795.86
财务费用	-5,427,689.66	-4,434,227.74
其中：利息费用	661,796.86	792,609.45
利息收入	5,798,266.76	6,311,207.67
加：其他收益	1,018,860.31	3,513,998.02
投资收益（损失以“—”号填列）	24,635,753.73	1,630,524.68
其中：对联营企业和合营企业的投资收益		
以摊余成本计量的金融资产终止确认收益（损失以“—”号填列）		
净敞口套期收益（损失以“—”号填列）		
公允价值变动收益（损失以“—”号填列）		
信用减值损失（损失以“—”号填列）	-1,903,462.77	-1,552,579.89
资产减值损失（损失以“—”号填列）		
资产处置收益（损失以“—”号填列）	1,375,861.13	2,954,441.66
二、营业利润（亏损以“—”号填列）	46,360,849.64	48,670,945.48
加：营业外收入	63,488.89	16,700.61
减：营业外支出	11,525.07	39,000.56
三、利润总额（亏损总额以“—”号填列）	46,412,813.46	48,648,645.53
减：所得税费用	1,513,051.94	7,116,117.38
四、净利润（净亏损以“—”号填列）	44,899,761.52	41,532,528.15
（一）持续经营净利润（净亏损以“—”号填列）	44,899,761.52	41,532,528.15
（二）终止经营净利润（净亏损以“—”号填列）		
五、其他综合收益的税后净额	-445,163.50	
（一）不能重分类进损益的其他综合收益	-445,163.50	
1.重新计量设定受益计划变动额		
2.权益法下不能转损益的其他综合收益		
3.其他权益工具投资公允价值变动	-445,163.50	
4.企业自身信用风险公允价值变动		
5.其他		
（二）将重分类进损益的其他综合收益		

合收益		
1.权益法下可转损益的其他综合收益		
2.其他债权投资公允价值变动		
3.金融资产重分类计入其他综合收益的金额		
4.其他债权投资信用减值准备		
5.现金流量套期储备		
6.外币财务报表折算差额		
7.其他		
六、综合收益总额	44,454,598.02	41,532,528.15
七、每股收益：		
（一）基本每股收益		
（二）稀释每股收益		

5、合并现金流量表

单位：元

项目	2024 年半年度	2023 年半年度
一、经营活动产生的现金流量：		
销售商品、提供劳务收到的现金	1,384,786,147.39	1,588,114,842.91
客户存款和同业存放款项净增加额		
向中央银行借款净增加额		
向其他金融机构拆入资金净增加额		
收到原保险合同保费取得的现金		
收到再保业务现金净额		
保户储金及投资款净增加额		
收取利息、手续费及佣金的现金		
拆入资金净增加额		
回购业务资金净增加额		
代理买卖证券收到的现金净额		
收到的税费返还	7,233,296.00	10,075,734.86
收到保理业务的现金	888,819,382.78	971,456,718.24
收到其他与经营活动有关的现金	248,584,721.88	144,073,905.79
经营活动现金流入小计	2,529,423,548.05	2,713,721,201.80
购买商品、接受劳务支付的现金	1,149,995,296.09	1,569,470,519.55
客户贷款及垫款净增加额		
存放中央银行和同业款项净增加额		
支付原保险合同赔付款项的现金		
拆出资金净增加额		
支付利息、手续费及佣金的现金		
支付保单红利的现金		
支付给职工以及为职工支付的现金	296,040,669.84	300,694,910.91
支付的各项税费	55,228,933.68	39,613,673.18
支付保理业务现金	941,346,966.43	1,038,611,697.92
支付其他与经营活动有关的现金	207,356,894.34	189,335,461.35
经营活动现金流出小计	2,649,968,760.38	3,137,726,262.91
经营活动产生的现金流量净额	-120,545,212.33	-424,005,061.11
二、投资活动产生的现金流量：		
收回投资收到的现金	632,603,470.42	217,500,000.00
取得投资收益收到的现金	2,310,718.59	7,601,809.09
处置固定资产、无形资产和其他长	2,440,807.50	6,469,009.00

期资产收回的现金净额		
处置子公司及其他营业单位收到的现金净额		
收到其他与投资活动有关的现金	449,024.00	
投资活动现金流入小计	637,804,020.51	231,570,818.09
购建固定资产、无形资产和其他长期资产支付的现金	14,366,056.99	30,284,471.15
投资支付的现金	1,072,600,000.00	173,480,000.00
质押贷款净增加额		
取得子公司及其他营业单位支付的现金净额		
支付其他与投资活动有关的现金		
投资活动现金流出小计	1,086,966,056.99	203,764,471.15
投资活动产生的现金流量净额	-449,162,036.48	27,806,346.94
三、筹资活动产生的现金流量：		
吸收投资收到的现金	4,146,149.05	3,103,079.27
其中：子公司吸收少数股东投资收到的现金		750,000.00
取得借款收到的现金	60,540,000.00	55,000,000.00
收到其他与筹资活动有关的现金	275,000,000.00	235,000,000.00
筹资活动现金流入小计	339,686,149.05	293,103,079.27
偿还债务支付的现金	55,000,000.00	54,000,000.00
分配股利、利润或偿付利息支付的现金	13,093,788.45	4,769,519.58
其中：子公司支付给少数股东的股利、利润	3,932,096.00	
支付其他与筹资活动有关的现金	306,550,435.08	246,158,396.57
筹资活动现金流出小计	374,644,223.53	304,927,916.15
筹资活动产生的现金流量净额	-34,958,074.48	-11,824,836.88
四、汇率变动对现金及现金等价物的影响	-236,336.09	-69,296.98
五、现金及现金等价物净增加额	-604,901,659.38	-408,092,848.03
加：期初现金及现金等价物余额	844,871,466.37	1,233,017,884.23
六、期末现金及现金等价物余额	239,969,806.99	824,925,036.20

6、母公司现金流量表

单位：元

项目	2024 年半年度	2023 年半年度
一、经营活动产生的现金流量：		
销售商品、提供劳务收到的现金	835,211,091.73	871,926,209.60
收到的税费返还	3,940,915.75	29,423.43
收到其他与经营活动有关的现金	29,444,640.45	22,909,713.54
经营活动现金流入小计	868,596,647.93	894,865,346.57
购买商品、接受劳务支付的现金	661,512,861.78	919,223,508.72
支付给职工以及为职工支付的现金	70,472,967.03	60,442,084.21
支付的各项税费	24,640,320.38	7,863,434.34
支付其他与经营活动有关的现金	57,214,497.67	53,033,376.90
经营活动现金流出小计	813,840,646.86	1,040,562,404.17
经营活动产生的现金流量净额	54,756,001.07	-145,697,057.60
二、投资活动产生的现金流量：		
收回投资收到的现金	260,003,470.42	101,728,356.16
取得投资收益收到的现金	24,186,973.58	3,724,605.66
处置固定资产、无形资产和其他长期资产收回的现金净额	2,438,877.50	6,379,664.00

处置子公司及其他营业单位收到的现金净额		
收到其他与投资活动有关的现金	5,660,725.41	25,227,687.50
投资活动现金流入小计	292,290,046.91	137,060,313.32
购建固定资产、无形资产和其他长期资产支付的现金	2,355,440.80	7,816,274.46
投资支付的现金	340,000,000.00	74,480,000.00
取得子公司及其他营业单位支付的现金净额		
支付其他与投资活动有关的现金	56,500,000.00	19,000,000.00
投资活动现金流出小计	398,855,440.80	101,296,274.46
投资活动产生的现金流量净额	-106,565,393.89	35,764,038.86
三、筹资活动产生的现金流量：		
吸收投资收到的现金	4,146,149.05	2,353,079.27
取得借款收到的现金		
收到其他与筹资活动有关的现金		
筹资活动现金流入小计	4,146,149.05	2,353,079.27
偿还债务支付的现金		30,000,000.00
分配股利、利润或偿付利息支付的现金	6,713,853.05	4,120,314.00
支付其他与筹资活动有关的现金	46,054,197.04	53,454,784.71
筹资活动现金流出小计	52,768,050.09	87,575,098.71
筹资活动产生的现金流量净额	-48,621,901.04	-85,222,019.44
四、汇率变动对现金及现金等价物的影响	-46,886.17	-225,741.75
五、现金及现金等价物净增加额	-100,478,180.03	-195,380,779.93
加：期初现金及现金等价物余额	185,475,814.59	288,500,664.33
六、期末现金及现金等价物余额	84,997,634.56	93,119,884.40

7、合并所有者权益变动表

本期金额

单位：元

项目	2024 年半年度														
	归属于母公司所有者权益												少数股东权益	所有者权益合计	
	股本	其他权益工具			资本公积	减：库存股	其他综合收益	专项储备	盈余公积	一般风险准备	未分配利润	其他			小计
	优先股	永续债	其他												
一、上年期末余额	300,439,566.00			-1,226,977.32	2,744,955.47	59,406,579.97	-1,625,114.91		152,247,987.03	4,874,022.83	1,093,522,704.05		3,008,072.97	413,169,354.49	3,421,200,082.46
加：会计政策变更															
前期差错更正															
其他															
二、本年期	300,			-	2,74	59,4	-		152,	4,87	1,09		3,00	413,	3,42

初余额	439,566.00			1,226,977.32	4,955,470.20	06,579.97	1,625,114.91		247,987.03	4,022.83	3,522,704.05		8,030,727.97	169,354.49	1,200,082.46
三、本期增减变动金额（减少以“—”号填列）	154,471.00				3,846,622.95	38,515,517.91	-783,894.79				-58,768,508.65		-94,066,827.40	-30,854,713.24	-124,921,540.64
（一）综合收益总额							-783,894.79				-52,054,655.60		-52,838,550.39	-25,939,593.24	-78,778,143.63
（二）所有者投入和减少资本	154,471.00				3,846,622.95	38,515,517.91							-34,514,423.96		-34,514,423.96
1. 所有者投入的普通股					3,431,690.05								3,431,690.05		3,431,690.05
2. 其他权益工具持有者投入资本															
3. 股份支付计入所有者权益的金额	154,471.00				414,902.62								569,373.62		569,373.62
4. 其他					302.88	38,515,517.91							-38,515,487.63		-38,515,487.63
（三）利润分配											-6,713,853.05		-6,713,853.05	-4,915,120.00	-11,628,973.05
1. 提取盈余公积															
2. 提取一般风险准备															
3. 对所有者（或股东）的分配											-6,713,853.05		-6,713,853.05	-4,915,120.00	-11,628,973.05
4. 其他															
（四）所有者权益内部结转															
1. 资本公积转增资本（或股本）															

2. 盈余公积转增资本(或股本)															
3. 盈余公积弥补亏损															
4. 设定受益计划变动额结转留存收益															
5. 其他综合收益结转留存收益															
6. 其他															
(五) 专项储备															
1. 本期提取															
2. 本期使用															
(六) 其他															
四、本期期末余额	300,594,037.00			-1,226,973,327.26	2,748,802,093.15	97,922,097.88	-2,409,900.97		152,247,987.03	4,874,402,283	1,034,754,195.40		2,913,396,390.057	382,314,641.25	3,296,278,541.82

上年金额

单位：元

项目	2023 年半年度														少数股东权益	所有者权益合计
	归属于母公司所有者权益												小计			
	股本	其他权益工具			资本公积	减：库存股	其他综合收益	专项储备	盈余公积	一般风险准备	未分配利润	其他				
优先股	永续债	其他														
一、上年期末余额	305,774,363.00	0.00	0.00	-1,367,623,575.15	3,085,688,810.787	19,762,690.0	-535,376.60		152,247,987.03	3,833,240.12	1,193,615,229.72		3,357,106.99	481,040,941.17	3,834,278,048.16	
加：会计政策变更																
前期差错更正																
其他																
二、本年期初余额	305,774,363.00	0.00	0.00	-1,367,623,575.15	3,085,688,810.787	19,762,690.0	-535,376.60		152,247,987.03	3,833,240.12	1,193,615,229.72		3,357,106.99	481,040,941.17	3,834,278,048.16	

三、本期增减变动金额 (减少以“—”号填列)	101,334.00				5,845,022.90	47,041,913.32					-60,257,319.12		-101,334.54	-34,856,499.52	-136,209,375.06
(一) 综合收益总额											-60,257,319.12		-60,257,319.12	-35,606,499.52	-95,863,818.64
(二) 所有者投入和减少资本	101,334.00				5,845,022.90	47,041,913.32							-41,095,556.42	750,000.00	40,345,556.42
1. 所有者投入的普通股														750,000.00	750,000.00
2. 其他权益工具持有者投入资本															
3. 股份支付计入所有者权益的金额	101,334.00				5,845,022.90								5,946,356.90		5,946,356.90
4. 其他						47,041,913.32							-47,041,913.32		47,041,913.32
(三) 利润分配															
1. 提取盈余公积															
2. 提取一般风险准备															
3. 对所有者(或股东)的分配															
4. 其他															
(四) 所有者权益内部结转															
1. 资本公积转增资本(或股本)															
2. 盈余公积转增资本(或股本)															
3. 盈余公积弥补亏损															
4. 设定受益计划变动															

额结转留存收益																
5. 其他综合收益结转留存收益																
6. 其他																
(五) 专项储备																
1. 本期提取																
2. 本期使用																
(六) 其他																
四、本期末余额	305,875,697.00			-1,367,623,575.15	3,091,533,130.77	66,804,782.32	-535,376.60	152,247,987.03	3,833,240.12	1,133,357,910.60		3,251,884,423.145	446,184,441.65	3,698,068,673.10		

8、母公司所有者权益变动表

本期金额

单位：元

项目	2024 年半年度											
	股本	其他权益工具			资本公积	减：库存股	其他综合收益	专项储备	盈余公积	未分配利润	其他	所有者权益合计
		优先股	永续债	其他								
一、上年期末余额	300,439,566.00			-1,226,977,327.26	3,030,815,571.97	59,406,579.97	-854,607.44	152,247,987.03	1,656,258,221.38			3,852,522,831.71
加：会计政策变更												
前期差错更正												
其他												
二、本年初余额	300,439,566.00			-1,226,977,327.26	3,030,815,571.97	59,406,579.97	-854,607.44	152,247,987.03	1,656,258,221.38			3,852,522,831.71
三、本期增减变动金额（减少以“—”号填列）	154,471.00				3,846,622.95	38,515,517.91	-445,163.50		38,185,908.47			3,226,321.01
(一) 综合收益总额							-445,163.50		44,899,761.52			44,454,598.02
(二) 所有者投入和减	154,471.00				3,846,622.95	38,515,517.91						-34,51

少资本					5	91						4,423.96
1. 所有者投入的普通股												
2. 其他权益工具持有者投入资本												
3. 股份支付计入所有者权益的金额	154,471.00				3,846,622.95							4,001,093.95
4. 其他						38,515,517.91						-38,515,517.91
(三) 利润分配										-6,713,853.05		-6,713,853.05
1. 提取盈余公积												
2. 对所有者(或股东)的分配										-6,713,853.05		-6,713,853.05
3. 其他												
(四) 所有者权益内部结转												
1. 资本公积转增资本(或股本)												
2. 盈余公积转增资本(或股本)												
3. 盈余公积弥补亏损												
4. 设定受益计划变动额结转留存收益												
5. 其他综合收益结转留存收益												
6. 其他												
(五) 专项储备												
1. 本期提取												
2. 本期使用												

(六) 其他												
四、本期期末余额	300,594,037.00			-1,226,977,327.26	3,034,662,194.92	97,922,097.88	-1,299,770.94		152,247,987.03	1,694,444,129.85		3,855,749,152.72

上年金额

单位：元

项目	2023 年半年度											
	股本	其他权益工具			资本公积	减：库存股	其他综合收益	专项储备	盈余公积	未分配利润	其他	所有者权益合计
		优先股	永续债	其他								
一、上年期末余额	305,774,363.00	0.00	0.00	-1,367,623,575.15	3,146,008,987.67	19,762,869.00	0.00		152,247,987.03	1,256,222,480.77		3,472,867,374.32
加：会计政策变更												
前期差错更正												
其他												
二、本年初余额	305,774,363.00			-1,367,623,575.15	3,146,008,987.67	19,762,869.00			152,247,987.03	1,256,222,480.77		3,472,867,374.32
三、本期增减变动金额（减少以“—”号填列）	101,334.00				5,845,022.90	47,041,913.32				41,532,528.15		436,971.73
（一）综合收益总额										41,532,528.15		41,532,528.15
（二）所有者投入和减少资本	101,334.00				5,845,022.90	47,041,913.32						-41,095,556.42
1. 所有者投入的普通股												
2. 其他权益工具持有者投入资本												
3. 股份支付计入所有者权益的金额	101,334.00				5,845,022.90							5,946,356.90
4. 其他						47,041,913.32						-47,041,913.32
（三）利润												

分配												
1. 提取盈 余公积												
2. 对所有 者（或股 东）的分配												
3. 其他												
（四）所有 者权益内部 结转												
1. 资本公 积转增资本 （或股本）												
2. 盈余公 积转增资本 （或股本）												
3. 盈余公 积弥补亏损												
4. 设定受 益计划变动 额结转留存 收益												
5. 其他综 合收益结转 留存收益												
6. 其他												
（五）专项 储备												
1. 本期提 取												
2. 本期使 用												
（六）其他												
四、本期期 末余额	305,8 75.69 7.00			- 1,367, 623,5 75.15	3,151, 854,0 10.57	66,80 4,782. 32			152,2 47,98 7.03	1,297, 755,0 08.92		3,473, 304,3 46.05

三、公司基本情况

北京东方中科集成科技股份有限公司(以下简称“公司”或“本公司”)是一家在北京市注册的股份有限公司，经北京市工商行政管理局核准登记，企业法人营业执照注册号：911100007239681033。根据本公司 2012 年第二次临时股东大会决议及中国证券监督管理委员会证监许可[2016]2354 号《关于核准北京东方中科集成科技股份有限公司首次公开发行股票的批复》，本公司于 2016 年 10 月 28 日公开发行人民币普通股（A 股）2,834 万股，每股发行价格为人民币 4.96 元，出资方式全部为货币资金。本次发行后公司注册资本为 11,334 万元。本公司总部位于北京市海淀区阜成路 67 号银都大厦 12 层-15 层。

注册地：北京市海淀区阜成路 67 号银都大厦 12 层。

总部地址：北京市海淀区阜成路 67 号银都大厦 12 层-15 层

经过历次股权变更，截至 2024 年 6 月 30 日止，公司股本为 300,594,037.00 股。

本公司及下属子公司主要经营活动：通用测试业务、租赁、系统集成，汽车测试业务、商业保理和招标代理，数据安全和保密，虹膜识别业务，电子政务及终端安全的市场领域。

（一）通用测试业务、仪器租赁

公司仪器销售模式以直销为主、分销业务为辅，其中分销业务客户包括仪器分销商、贸易商及服务商等。主要产品包括信号发生器、电压测量仪器、频率、时间测量仪器、信号分析仪器等

仪器租赁通过综合分析客户的测试目标、应用方式、现有仪器状况以及预算情况，为客户提供电子测量仪器的经营性租赁服务，以满足客户的弹性需求、降低客户综合投入以及规避技术风险。

（二）汽车测试业务

汽车测试业务形成了包括为整车厂和零部件企业提供从测试工具、专用测试设备、测试应用方案到实车测试服务的汽车全产业链测试应用服务，为整车厂和零部件企业提供从测试工具、专用测试设备、测试应用方案到实车测试服务

（三）商业保理和招标代理

为公司客户提供供应链及资金链的配套专业服务，进行行业附加价值差异化竞争。

（四）数字安全和保密

信息安全保密产品及服务应用单位的网络环境包括互联网、外网及内网，一般由服务器、终端（笔记本、台式机、通信设备等）、信息安全保密产品及其他功能设备组成。产品包括安全运行监管平台、数据安全管控系统、安全态势感知系统、计算机及移动存储介质管理系统、专用配置管理融合系统、服务器安全授权管理融合系统、网络隔离传导干扰器和手机屏蔽柜等

（五）虹膜识别

为客户建设功能强大、覆盖广泛的虹膜身份核查系统，使用虹膜采集设备、证件采集设备针对重点关注人员，将虹膜特征与身份信息进行绑定，并通过虹膜识别设备（虹膜识别设备、移动终端识别设备、虹膜门禁设备、终端安全登录设备、虹膜闸机、虹膜一体机等）、虹膜识别及管理系统（虹膜身份核查系统、虹膜门禁管理系统、虹膜点名系统、终端安全登录系统、AB 门管理系统等）等产品，为政府、矿山、出入境等行业客户提供比对服务，实现虹膜采集、虹膜识别、轨迹跟踪与监控、人证合一验证等功能。

（六）政务集成

公司为党政机关、大型国有企业提供计算机网络系统、网络安全系统以及电子政务应用系统的规划、设计、实施、运维、技术支持等全面服务。公司承担了大量国家级及省部级重点信息系统建设项目、信息系统安全等级保护项目，为用户建设了安全、可靠、高效、稳定的网络系统，实现了业务系统的信息化、网络化、电子化。

四、财务报表的编制基础

1、编制基础

本财务报表按照财政部发布的企业会计准则及其应用指南、解释及其他有关规定（统称：“企业会计准则”）编制。此外，本公司还按照中国证监会《公开发行证券的公司信息披露编报规则第 15 号——财务报告的一般规定（2023 年修订）》披露有关财务信息。

本财务报表以持续经营为基础列报。

本公司会计核算以权责发生制为基础。除某些金融工具和投资性房地产外，本财务报表均以历史成本为计量基础。资产如果发生减值，则按照相关规定计提相应的减值准备。

2、持续经营

本财务报表以持续经营为基础列报。

五、重要会计政策及会计估计

具体会计政策和会计估计提示：

本公司根据自身生产经营特点，确定固定资产折旧、无形资产摊销以及收入确认政策，具体会计政策见附注五-24、附注五-29、和附注五-37。

1、遵循企业会计准则的声明

本公司所编制的财务报表符合企业会计准则的要求，真实、完整地反映了公司的财务状况、经营成果和现金流量等有关信息。

2、会计期间

本公司会计期间采用公历年度，即每年自 1 月 1 日起至 12 月 31 日止。

3、营业周期

本公司的营业周期为 12 个月。

4、记账本位币

本公司及境内子公司以人民币为记账本位币。本公司编制本财务报表时所采用的货币为人民币。

5、重要性标准确定方法和选择依据

适用 不适用

项目	重要性标准
重要的单项计提坏账准备的应收款项	对当前损益影响占公司合并利润表净利润绝对值 10% 以上且绝对金额超过 100 万元
合同资产账面价值发生重大变动	合同资产账面价值占流动资产总额 10% 以上
重要的在建工程	投资项目金额占合并报表资产总额 1% 以上
重要的非全资子公司	子公司资产总额或利润总额绝对值之一或同时占合并财务报表相应项目 10% 及以上的
重要的资本化研发项目	资本化金额超合并报表利润总额绝对值 10% 以上且绝对金额超过 1000 万元
重要的投资活动项目	投资项目金额占合并报表资产总额 1% 以上

6、同一控制下和非同一控制下企业合并的会计处理方法

(1) 同一控制下的企业合并

对于同一控制下的企业合并，合并方在合并中取得的被合并方的资产、负债，按合并日被合并方在最终控制方合并财务报表中的账面价值计量。合并对价的账面价值（或发行股份面值总额）与合并中取得的净资产账面价值的差额调整资本公积（股本溢价），资本公积（股本溢价）不足冲减的，调整留存收益。

通过多次交易分步实现同一控制下的企业合并

在个别财务报表中，以合并日持股比例计算的合并日应享有被合并方净资产在最终控制方合并财务报表中的账面价值的份额作为该项投资的初始投资成本；初始投资成本与合并前持有投资的账面价值加上合并日新支付对价的账面价值之和的差额，调整资本公积（股本溢价），资本公积不足冲减的，调整留存收益。

在合并财务报表中，合并方在合并中取得的被合并方的资产、负债，按合并日在最终控制方合并财务报表中的账面价值计量；合并前持有投资的账面价值加上合并日新支付对价的账面价值之和，与合并中取得的净资产账面价值的差额，调整资本公积（股本溢价），资本公积不足冲减的，调整留存收益。合并方在取得被合并方控制权之前持有的长期股权投资，在取得原股权之日与合并方和被合并方同处于同一方最终控制之日孰晚日起至合并日之间已确认有关损益、其他综合收益和其他所有者权益变动，应分别冲减比较报表期间的期初留存收益或当期损益。

（2）非同一控制下的企业合并

对于非同一控制下的企业合并，合并成本为购买日为取得对被购买方的控制权而付出的资产、发生或承担的负债以及发行的权益性证券的公允价值。在购买日，取得的被购买方的资产、负债及或有负债按公允价值确认。

对合并成本大于合并中取得的被购买方可辨认净资产公允价值份额的差额，确认为商誉，按成本扣除累计减值准备进行后续计量；对合并成本小于合并中取得的被购买方可辨认净资产公允价值份额的差额，经复核后计入当期损益。

所涉及的或有对价按其在购买日的公允价值计入合并成本，购买日后 12 个月内出现对购买日已存在情况的新的或进一步证据而需要调整或有对价的，相应调整合并商誉。

通过多次交易分步实现非同一控制下的企业合并

在个别财务报表中，以购买日之前所持被购买方的股权投资的账面价值与购买日新增投资成本之和，作为该项投资的初始投资成本。购买日之前持有的股权投资因采用权益法核算而确认的其他综合收益，购买日对这部分其他综合收益不作处理，在处置该项投资时采用与被投资单位直接处置相关资产或负债相同的基础进行会计处理；因被投资方除净损益、其他综合收益和利润分配以外的其他所有者权益变动而确认的所有者权益，在处置该项投资时转入处置期间的当期损益。购买日之前持有的股权投资采用公允价值计量的，原计入其他综合收益的累计公允价值变动在改按成本法核算时转入留存收益。

在合并财务报表中，合并成本为购买日支付的对价与购买日之前已经持有的被购买方的股权在购买日的公允价值之和。对于购买日之前已经持有的被购买方的股权，按照该股权在购买日的公允价值进行重新计量，公允价值与其账面价值之间的差额计入当期投资收益；购买日之前已经持有的被购买方的股权涉及其他综合收益、其他所有者权益变动转为购买日当期收益，由于被投资方重新计量设定收益计划净负债或净资产变动而产生的其他综合收益除外。

（3）企业合并中有关交易费用的处理

为进行企业合并发生的审计、法律服务、评估咨询等中介费用以及其他相关管理费用，于发生时计入当期损益。作为合并对价发行的权益性证券或债务性证券的交易费用，计入权益性证券或债务性证券的初始确认金额。

7、控制的判断标准和合并财务报表的编制方法

（1）控制的判断标准

合并财务报表的合并范围以控制为基础予以确定。控制，是指本公司拥有对被投资单位的权力，通过参与被投资单位的相关活动而享有可变回报，并且有能力运用对被投资单位的权力影响其回报金额。当相关事实和情况的变化导致对控制定义所涉及的相关要素发生变化时，本公司将进行重新评估。

在判断是否将结构化主体纳入合并范围时，本公司综合所有事实和情况，包括评估结构化主体设立目的和设计、识别可变回报的类型、通过参与其相关活动是否承担了部分或全部的回报可变性等的基础上评估是否控制该结构化主体。

（2）合并财务报表的编制方法

合并财务报表以本公司和子公司的财务报表为基础，根据其他有关资料，由本公司编制。在编制合并财务报表时，本公司和子公司的会计政策和会计期间要求保持一致，公司间的重大交易和往来余额予以抵销。

在报告期内因同一控制下企业合并增加的子公司以及业务，视同该子公司以及业务自同受最终控制方控制之日起纳入本公司的合并范围，将其自同受最终控制方控制之日起的经营成果、现金流量分别纳入合并利润表、合并现金流量表中。

在报告期内因非同一控制下企业合并增加的子公司以及业务，将该子公司以及业务自购买日至报告期末的收入、费用、利润纳入合并利润表，将其现金流量纳入合并现金流量表。

子公司的股东权益中不属于本公司所拥有的部分，作为少数股东权益在合并资产负债表中股东权益项下单独列示；子公司当期净损益中属于少数股东权益的份额，在合并利润表中净利润项目下以“少数股东损益”项目列示。少数股东分担的子公司的亏损超过了少数股东在该子公司期初所有者权益中所享有的份额，其余额仍冲减少数股东权益

（3）购买子公司少数股东股权

因购买少数股权新取得的长期股权投资成本与按照新增持股比例计算应享有子公司自购买日或合并日开始持续计算的净资产份额之间的差额，以及在不丧失控制权的情况下因部分处置对子公司的股权投资而取得的处置价款与处置长期股权投资相对应享有子公司自购买日或合并日开始持续计算的净资产份额之间的差额，均调整合并资产负债表中的资本公积（股本溢价），资本公积不足冲减的，调整留存收益。

（4）丧失子公司控制权的处理

因处置部分股权投资或其他原因丧失了对原有子公司控制权的，剩余股权按照其在丧失控制权日的公允价值进行重新计量；处置股权取得的对价与剩余股权公允价值之和，减去按原持股比例计算应享有原有子公司自购买日开始持续计算的净资产账面价值的份额与商誉之和，形成的差额计入丧失控制权当期的投资收益。

与原有子公司的股权投资相关的其他综合收益在丧失控制权时采用与原有子公司直接处置相关资产或负债相同的基础进行会计处理，与原有子公司相关的涉及权益法核算下的其他所有者权益变动在丧失控制权时转入当期损益。

8、合营安排分类及共同经营会计处理方法

合营安排，是指一项由两个或两个以上的参与方共同控制的安排。本公司合营安排分为共同经营和合营企业。

（1）共同经营

共同经营是指本公司享有该安排相关资产且承担该安排相关负债的合营安排。

本公司确认与共同经营中利益份额相关的下列项目，并按照相关企业会计准则的规定进行会计处理：

- A、确认单独所持有的资产，以及按其份额确认共同持有的资产；
- B、确认单独所承担的负债，以及按其份额确认共同承担的负债；
- C、确认出售其享有的共同经营产出份额所产生的收入；
- D、按其份额确认共同经营因出售产出所产生的收入；
- E、确认单独所发生的费用，以及按其份额确认共同经营发生的费用。

(2) 合营企业

合营企业是指本公司仅对该安排的净资产享有权利的合营安排。

本公司按照长期股权投资有关权益法核算的规定对合营企业的投资进行会计处理。

9、现金及现金等价物的确定标准

现金是指库存现金以及可以随时用于支付的存款。现金等价物，是指本公司持有的期限短、流动性强、易于转换为已知金额现金、价值变动风险很小的投资。

10、外币业务和外币报表折算

本公司发生外币业务，按交易发生日的即期汇率（或采用按照系统合理的方法确定的、与交易发生日即期汇率近似的汇率折算）折算为记账本位币金额。

资产负债表日，对外币货币性项目，采用资产负债表日即期汇率折算。因资产负债表日即期汇率与初始确认时或者前一资产负债表日即期汇率不同而产生的汇兑差额，计入当期损益；对以历史成本计量的外币非货币性项目，仍采用交易发生日的即期汇率折算；对以公允价值计量的外币非货币性项目，采用公允价值确定日的即期汇率折算，折算后的记账本位币金额与原记账本位币金额的差额，根据非货币性项目的性质计入当期损益或其他综合收益。

11、金融工具

金融工具是指形成一方的金融资产，并形成其他方的金融负债或权益工具的合同。

(1) 金融工具的确认和终止确认

本公司于成为金融工具合同的一方时确认一项金融资产或金融负债。

金融资产满足下列条件之一的，终止确认：

- ① 收取该金融资产现金流量的合同权利终止；
- ② 该金融资产已转移，且符合下述金融资产转移的终止确认条件。

金融负债的现时义务全部或部分已经解除的，终止确认该金融负债或其一部分。本公司（债务人）与债权人之间签订协议，以承担新金融负债方式替换现存金融负债，且新金融负债与现存金融负债的合同条款实质上不同的，终止确认现存金融负债，并同时确认新金融负债。

以常规方式买卖金融资产，按交易日进行会计确认和终止确认。

(2) 金融资产分类和计量

本公司在初始确认时根据管理金融资产的业务模式和金融资产的合同现金流量特征，将金融资产分为以下三类：以摊余成本计量的金融资产、以公允价值计量且其变动计入其他综合收益的金融资产、以公允价值计量且其变动计入当期损益的金融资产。

以摊余成本计量的金融资产

本公司将同时符合下列条件且未被指定为以公允价值计量且其变动计入当期损益的金融资产，分类为以摊余成本计量的金融资产：

本公司管理该金融资产的业务模式是以收取合同现金流量为目标；

该金融资产的合同条款规定，在特定日期产生的现金流量，仅为对本金和以未偿付本金金额为基础的利息的支付。

初始确认后，对于该类金融资产采用实际利率法以摊余成本计量。以摊余成本计量且不属于任何套期关系的一部分的金融资产所产生的利得或损失，在终止确认、按照实际利率法摊销或确认减值时，计入当期损益。

以公允价值计量且其变动计入其他综合收益的金融资产

本公司将同时符合下列条件且未被指定为以公允价值计量且其变动计入当期损益的金融资产，分类为以公允价值计量且其变动计入其他综合收益的金融资产：

本公司管理该金融资产的业务模式既以收取合同现金流量为目标又以出售该金融资产为目标；

该金融资产的合同条款规定，在特定日期产生的现金流量，仅为对本金和以未偿付本金金额为基础的利息的支付。

初始确认后，对于该类金融资产以公允价值进行后续计量。采用实际利率法计算的利息、减值损失或利得及汇兑损益计入当期损益，其他利得或损失计入其他综合收益。终止确认时，将之前计入其他综合收益的累计利得或损失从其他综合收益中转出，计入当期损益。

以公允价值计量且其变动计入当期损益的金融资产

除上述以摊余成本计量和以公允价值计量且其变动计入其他综合收益的金融资产外，本公司将其余所有的金融资产分类为以公允价值计量且其变动计入当期损益的金融资产。在初始确认时，为消除或显著减少会计错配，本公司将部分本应以摊余成本计量或以公允价值计量且其变动计入其他综合收益的金融资产不可撤销地指定为以公允价值计量且其变动计入当期损益的金融资产。

初始确认后，对于该类金融资产以公允价值进行后续计量，产生的利得或损失（包括利息和股利收入）计入当期损益，除非该金融资产属于套期关系的一部分。

但是，对于非交易性权益工具投资，本公司在初始确认时将其不可撤销地指定为以公允价值计量且其变动计入其他综合收益的金融资产。该指定在单项投资的基础上作出，且相关投资从发行方的角度符合权益工具的定义。

初始确认后，对于该类金融资产以公允价值进行后续计量。满足条件的股利收入计入损益，其他利得或损失及公允价值变动计入其他综合收益。终止确认时，将之前计入其他综合收益的累计利得或损失从其他综合收益中转出，计入留存收益。

管理金融资产的业务模式，是指本公司如何管理金融资产以产生现金流量。业务模式决定本公司所管理金融资产现金流量的来源是收取合同现金流量、出售金融资产还是两者兼有。本公司以客观事实为依据、以关键管理人员决定的对金融资产进行管理的特定业务目标为基础，确定管理金融资产的业务模式。

本公司对金融资产的合同现金流量特征进行评估，以确定相关金融资产在特定日期产生的合同现金流量是否仅为对本金和以未偿付本金金额为基础的利息的支付。其中，本金是指金融资产在初始确认时的公允价值；利息包括对货币时间价值、与特定时期未偿付本金金额相关的信用风险、以及其他基本借贷风险、成本和利润的对价。此外，本公司对可能导致金融资产合同现金流量的时间分布或金额发生变更的合同条款进行评估，以确定其是否满足上述合同现金流量特征的要求。

仅在本公司改变管理金融资产的业务模式时，所有受影响的相关金融资产在业务模式发生变更后的首个报告期间的第一天进行重分类，否则金融资产在初始确认后不得进行重分类。

金融资产在初始确认时以公允价值计量。对于以公允价值计量且其变动计入当期损益的金融资产，相关交易费用直接计入当期损益；对于其他类别的金融资产，相关交易费用计入初始确认金额。因销售产品或提供劳务而产生的、未包含或不考虑重大融资成分的应收账款，本公司按照预期有权收取的对价金额作为初始确认金额。

(3) 金融负债分类和计量

本公司的金融负债于初始确认时分类为：以公允价值计量且其变动计入当期损益的金融负债、以摊余成本计量的金融负债。对于未划分为以公允价值计量且其变动计入当期损益的金融负债的，相关交易费用计入其初始确认金额。

以公允价值计量且其变动计入当期损益的金融负债

以公允价值计量且其变动计入当期损益的金融负债，包括交易性金融负债和初始确认时指定为以公允价值计量且其变动计入当期损益的金融负债。对于此类金融负债，按照公允价值进行后续计量，公允价值变动形成的利得或损失以及与该等金融负债相关的股利和利息支出计入当期损益。

以摊余成本计量的金融负债

其他金融负债采用实际利率法，按摊余成本进行后续计量，终止确认或摊销产生的利得或损失计入当期损益。

财务担保合同

财务担保合同不属于指定为以公允价值计量且其变动计入当期损益的金融负债，在初始确认时按公允价值计量，随后按照采用预期信用损失模型确定的预计负债的损失准备以及初始确认金额扣除累计摊销额后的余额两者之中的较高者进行后续计量。

(4) 金融负债与权益工具的区分

金融负债，是指符合下列条件之一的负债：

- ① 向其他方交付现金或其他金融资产的合同义务。
- ② 在潜在不利条件下，与其他方交换金融资产或金融负债的合同义务。
- ③ 将来须用或可用企业自身权益工具进行结算的非衍生工具合同，且企业根据该合同将交付可变数量的自身权益工具。
- ④ 将来须用或可用企业自身权益工具进行结算的衍生工具合同，但以固定数量的自身权益工具交换固定金额的现金或其他金融资产的衍生工具合同除外。

权益工具，是指能证明拥有某个企业在扣除所有负债后的资产中剩余权益的合同。

如果本公司不能无条件地避免以交付现金或其他金融资产来履行一项合同义务，则该合同义务符合金融负债的定义。

如果一项金融工具须用或可用本公司自身权益工具进行结算，需要考虑用于结算该工具的本公司自身权益工具，是作为现金或其他金融资产的替代品，还是为了使该工具持有方享有在发行方扣除所有负债后的资产中的剩余权益。如果是前者，该工具是本公司的金融负债；如果是后者，该工具是本公司的权益工具。

(5) 金融工具的公允价值

金融资产和金融负债的公允价值确定方法见附注十三。

(6) 金融资产减值

本公司以预期信用损失为基础，对下列项目进行减值会计处理并确认损失准备：

以摊余成本计量的金融资产；

以公允价值计量且其变动计入其他综合收益的应收款项和债权投资；

《企业会计准则第 14 号——收入》定义的收入合同资产；

租赁应收款；

财务担保合同（以公允价值计量且其变动计入当期损益、金融资产转移不符合终止确认条件或继续涉入被转移金融资产所形成的除外）。

(7) 预期信用损失的计量

预期信用损失，是指以发生违约的风险为权重的金融工具信用损失的加权平均值。信用损失，是指本公司按照原实际利率折现的、根据合同应收的所有合同现金流量与预期收取的所有现金流量之间的差额，即全部现金短缺的现值。

本公司考虑有关过去事项、当前状况以及对未来经济状况的预测等合理且有依据的信息，以发生违约的风险为权重，计算合同应收的现金流量与预期能收到的现金流量之间差额的现值的概率加权金额，确认预期信用损失。

本公司对于处于不同阶段的金融工具的预期信用损失分别进行计量。金融工具自初始确认后信用风险未显著增加的，处于第一阶段，本公司按照未来 12 个月内的预期信用损失计量损失准备；金融工具自初始确认后信用风险已显著增加但尚未发生信用减值的，处于第二阶段，本公司按照该工具整个存续期的预期信用损失计量损失准备；金融工具自初始确认后已经发生信用减值的，处于第三阶段，本公司按照该工具整个存续期的预期信用损失计量损失准备。

对于在资产负债表日具有较低信用风险的金融工具，本公司假设其信用风险自初始确认后并未显著增加，按照未来 12 个月内的预期信用损失计量损失准备。

整个存续期预期信用损失，是指因金融工具整个预计存续期内所有可能发生的违约事件而导致的预期信用损失。未来 12 个月内预期信用损失，是指因资产负债表日后 12 个月内（若金融工具的预计存续期少于 12 个月，则为预计存续期）可能发生的金融工具违约事件而导致的预期信用损失，是整个存续期预期信用损失的一部分。

在计量预期信用损失时，本公司需考虑的最长期限为企业面临信用风险的最长合同期限（包括考虑续约选择权）。

本公司对于处于第一阶段和第二阶段、以及较低信用风险的金融工具，按照其未扣除减值准备的账面余额和实际利率计算利息收入。对于处于第三阶段的金融工具，按照其账面余额减已计提减值准备后的摊余成本和实际利率计算利息收入。

对于应收票据、应收账款、应收款项融资、其他应收款、合同资产等应收款项，若某一客户信用风险特征与组合中其他客户显著不同，或该客户信用风险特征发生显著变化，本公司对该应收款项单项计提坏账准备。除单项计提坏账准备的应收款项之外，本公司依据信用风险特征对应收款项划分组合，在组合基础上计算坏账准备。

应收票据和应收账款

对于应收票据、应收账款，无论是否存在重大融资成分，本公司始终按照相当于整个存续期内预期信用损失的金额计量其损失准备。

当单项金融资产无法以合理成本评估预期信用损失的信息时，本公司依据信用风险特征对应收票据、应收账款划分组合，在组合基础上计算预期信用损失，确定组合的依据如下：

A、应收票据

应收票据组合 1：银行承兑汇票

应收票据组合 2：商业承兑汇票

B、应收账款

应收账款组合 1：应收通用测试客户

应收账款组合 2：应收仪器租赁客户

应收账款组合 3：应收信息安全类客户

应收账款组合 4：应收(新能源)汽车测试类客户

应收账款组合 5：应收其他客户

对于划分为组合的应收票据，本公司参考历史信用损失经验，结合当前状况以及对未来经济状况的预测，通过违约风险敞口和整个存续期预期信用损失率，计算预期信用损失。

对于划分为组合的应收账款，本公司参考历史信用损失经验，结合当前状况以及对未来经济状况的预测，编制应收账款账龄/逾期天数与整个存续期预期信用损失率对照表，计算预期信用损失。

C、其他应收款

本公司依据信用风险特征将其他应收款划分为若干组合，在组合基础上计算预期信用损失，确定组合的依据如下：

其他应收款组合 1：供应商销售返利

其他应收款组合 1：备用金、押金、保证金

其他应收款组合 3：往来及代收代付款

对划分为组合的其他应收款，本公司通过违约风险敞口和未来 12 个月内或整个存续期预期信用损失率，计算预期信用损失。

D、债权投资、其他债权投资

对于债权投资和其他债权投资，本公司按照投资的性质，根据交易对手和风险敞口的各种类型，通过违约风险敞口和未来 12 个月内或整个存续期预期信用损失率，计算预期信用损失。

信用风险显著增加的评估

本公司通过比较金融工具在资产负债表日发生违约的风险与在初始确认日发生违约的风险，以确定金融工具预计存续期内发生违约风险的相对变化，以评估金融工具的信用风险自初始确认后是否已显著增加。

在确定信用风险自初始确认后是否显著增加时，本公司考虑无须付出不必要的额外成本或努力即可获得的合理且有依据的信息，包括前瞻性信息。本公司考虑的信息包括：

债务人未能按合同到期日支付本金和利息的情况；

已发生的或预期的金融工具的外部或内部信用评级（如有）的严重恶化；

已发生的或预期的债务人经营成果的严重恶化；

现存的或预期的技术、市场、经济或法律环境变化，并将对债务人对本公司的还款能力产生重大不利影响。

根据金融工具的性质，本公司以单项金融工具或金融工具组合为基础评估信用风险是否显著增加。以金融工具组合为基础进行评估时，本公司可基于共同信用风险特征对金融工具进行分类，例如逾期信息和信用风险评级。

如果逾期超过 30 日，本公司确定金融工具的信用风险已经显著增加。

已发生信用减值的金融资产

本公司在资产负债表日评估以摊余成本计量的金融资产和以公允价值计量且其变动计入其他综合收益的债权投资是否已发生信用减值。当对金融资产预期未来现金流量具有不利影响的一项或多项事件发生时，该金融资产成为已发生信用减值的金融资产。金融资产已发生信用减值的证据包括下列可观察信息：

发行方或债务人发生重大财务困难；

债务人违反合同，如偿付利息或本金违约或逾期等；

本公司出于与债务人财务困难有关的经济或合同考虑，给予债务人在任何其他情况下都不会做出的让步；

债务人很可能破产或进行其他财务重组；

发行方或债务人财务困难导致该金融资产的活跃市场消失。

预期信用损失准备的列报

为反映金融工具的信用风险自初始确认后的变化，本公司在每个资产负债表日重新计量预期信用损失，由此形成的损失准备的增加或转回金额，应当作为减值损失或利得计入当期损益。对于以摊余成本计量的金融资产，损失准备抵减该金融资产在资产负债表中列示的账面价值；对于以公允价值计量且其变动计入其他综合收益的债权投资，本公司在其他综合收益中确认其损失准备，不抵减该金融资产的账面价值。

核销

如果本公司不再合理预期金融资产合同现金流量能够全部或部分收回，则直接减记该金融资产的账面余额。这种减记构成相关金融资产的终止确认。这种情况通常发生在本公司确定债务人没有资产或收入来源可产生足够的现金流量以偿还将被减记的金额。但是，按照本公司收回到期款项的程序，被减记的金融资产仍可能受到执行活动的影响。

已减记的金融资产以后又收回的，作为减值损失的转回计入收回当期的损益。

金融资产转移

金融资产转移，是指将金融资产让与或交付给该金融资产发行方以外的另一方（转入方）。

本公司已将金融资产所有权上几乎所有的风险和报酬转移给转入方的，终止确认该金融资产；保留了金融资产所有权上几乎所有的风险和报酬的，不终止确认该金融资产。

本公司既没有转移也没有保留金融资产所有权上几乎所有的风险和报酬的，分别下列情况处理：放弃了对该金融资产控制的，终止确认该金融资产并确认产生的资产和负债；未放弃对该金融资产控制的，按照其继续涉入所转移金融资产的程度确认有关金融资产，并相应确认有关负债。

金融资产和金融负债的抵销

当本公司具有抵销已确认金融资产和金融负债的法定权利，且目前可执行该种法定权利，同时本公司计划以净额结算或同时变现该金融资产和清偿该金融负债时，金融资产和金融负债以相互抵销后的金额在资产负债表内列示。除此以外，金融资产和金融负债在资产负债表内分别列示，不予相互抵销。

12、应收票据

参照 11、金融工具

13、应收账款

参照 11、金融工具

14、应收款项融资

当应收票据和应收账款同时满足以下条件时，本公司将其划分为以公允价值计量且其变动计入其他综合收益的金融资产，在报表中列示为应收款项融资：（1）合同现金流量为对本金和以未偿付本金金额为基础的利息的支付；

（2）本公司管理应收票据和应收账款的业务模式既以收取合同现金流量为目标又以出售为目标。

15、其他应收款

其他应收款的预期信用损失的确定方法及会计处理方法

参照 11、金融工具

16、合同资产

17、存货

（1）存货的分类

本公司存货分为原材料、库存商品、发出商品、委托加工物资、合同履约成本等。

（2）发出存货的计价方法

本公司存货取得时按实际成本计价。原材料、库存商品等发出时采用加权平均法计价。

（3）存货可变现净值的确定依据及存货跌价准备的计提方法

存货可变现净值是按存货的估计售价减去至完工时估计将要发生的成本、估计的销售费用以及相关税费后的金额。在确定存货的可变现净值时，以取得的确凿证据为基础，同时考虑持有存货的目的以及资产负债表日后事项的影响。

资产负债表日，存货成本高于其可变现净值的，计提存货跌价准备。本公司通常按照单个存货项目计提存货跌价准备，资产负债表日，以前减记存货价值的影响因素已经消失的，存货跌价准备在原已计提的金额内转回。

（4）存货的盘存制度

本公司存货盘存制度采用永续盘存制。

（5）低值易耗品和包装物的摊销方法

本公司低值易耗品领用时采用一次转销法摊销。

周转用包装物按照预计的使用次数分次计入成本费用。

18、持有待售资产

19、债权投资

20、其他债权投资

21、长期应收款

22、长期股权投资

长期股权投资包括对子公司、合营企业和联营企业的权益性投资。本公司能够对被投资单位施加重大影响的，为本公司的联营企业。

（1）初始投资成本确定

形成企业合并的长期股权投资：同一控制下企业合并取得的长期股权投资，在合并日按照取得被合并方所有者权益在最终控制方合并财务报表中的账面价值份额作为投资成本；非同一控制下企业合并取得的长期股权投资，按照合并成本作为长期股权投资的投资成本。

对于其他方式取得的长期股权投资：支付现金取得的长期股权投资，按照实际支付的购买价款作为初始投资成本；发行权益性证券取得的长期股权投资，以发行权益性证券的公允价值作为初始投资成本。

（2）后续计量及损益确认方法

对子公司的投资，采用成本法核算，除非投资符合持有待售的条件；对联营企业和合营企业的投资，采用权益法核算。

采用成本法核算的长期股权投资，除取得投资时实际支付的价款或对价中包含的已宣告但尚未发放的现金股利或利润外，被投资单位宣告分派的现金股利或利润，确认为投资收益计入当期损益。

采用权益法核算的长期股权投资，初始投资成本大于投资时应享有被投资单位可辨认净资产公允价值份额的，不调整长期股权投资的投资成本；初始投资成本小于投资时应享有被投资单位可辨认净资产公允价值份额的，对长期股权投资的账面价值进行调整，差额计入投资当期的损益。

采用权益法核算时，按照应享有或应分担的被投资单位实现的净损益和其他综合收益的份额，分别确认投资收益和其他综合收益，同时调整长期股权投资的账面价值；按照被投资单位宣告分派的利润或现金股利计算应享有的部分，相应减少长期股权投资的账面价值；被投资单位除净损益、其他综合收益和利润分配以外所有者权益的其他变动，调整长期股权投资的账面价值并计入资本公积（其他资本公积）。在确认应享有被投资单位净损益的份额时，以取得投资时被投资单位各项可辨认资产等的公允价值为基础，并按照本公司的会计政策及会计期间，对被投资单位的净利润进行调整后确认。

因追加投资等原因能够对被投资单位施加重大影响或实施共同控制但不构成控制的，在转换日，按照原股权的公允价值加上新增投资成本之和，作为改按权益法核算的初始投资成本。原股权分类为以公允价值计量且其变动计入其他综合收益的非交易性权益工具投资的，与其相关的原计入其他综合收益的累计公允价值变动在改按权益法核算时转入留存收益。

因处置部分股权投资等原因丧失了对被投资单位的共同控制或重大影响的，处置后的剩余股权在丧失共同控制或重大影响之日改按《企业会计准则第 22 号—金融工具确认和计量》进行会计处理，公允价值与账面价值之间的差额计入当期损益。原股权投资因采用权益法核算而确认的其他综合收益，在终止采用权益法核算时采用与被投资单位直接处置相关资产或负债相同的基础进行会计处理；原股权投资相关的其他所有者权益变动转入当期损益。

因处置部分股权投资等原因丧失了对被投资单位的控制的，处置后的剩余股权能够对被投资单位实施共同控制或施加重大影响的，改按权益法核算，并对该剩余股权视同自取得时即采用权益法核算进行调整；处置后的剩余股权不能对被投资单位实施共同控制或施加重大影响的，改按《企业会计准则第 22 号—金融工具确认和计量》的有关规定进行会计处理，其在丧失控制之日的公允价值与账面价值之间的差额计入当期损益。

因其他投资方增资而导致本公司持股比例下降、从而丧失控制权但能对被投资单位实施共同控制或施加重大影响的，按照新的持股比例确认本公司应享有的被投资单位因增资扩股而增加净资产的份额，与应结转持股比例下降部分所对应的长期股权投资原账面价值之间的差额计入当期损益；然后，按照新的持股比例视同自取得投资时即采用权益法核算进行调整。

本公司与联营企业及合营企业之间发生的未实现内部交易损益按照持股比例计算归属于本公司的部分，在抵销基础上确认投资损益。但本公司与被投资单位发生的未实现内部交易损失，属于所转让资产减值损失的，不予以抵销。

（3）确定对被投资单位具有共同控制、重大影响的依据

共同控制，是指按照相关约定对某项安排所共有的控制，并且该安排的相关活动必须经过分享控制权的参与方一致同意后才能决策。在判断是否存在共同控制时，首先判断是否由所有参与方或参与方组合集体控制该安排，其次再判断该安排相关活动的决策是否必须经过这些集体控制该安排的参与方一致同意。如果所有参与方或一组参与方必须一致行动才能决定某项安排的相关活动，则认为所有参与方或一组参与方集体控制该安排；如果存在两个或两个以上的参与方组合能够集体控制某项安排的，不构成共同控制。判断是否存在共同控制时，不考虑享有的保护性权利。

重大影响，是指投资方对被投资单位的财务和经营政策有参与决策的权力，但并不能够控制或者与其他方一起共同控制这些政策的制定。在确定能否对被投资单位施加重大影响时，考虑投资方直接或间接持有被投资单位的表决权股份以及投资方及其他方持有的当期可执行潜在表决权在假定转换为对被投资方单位的股权后产生的影响，包括被投资单位发行的当期可转换的认股权证、股份期权及可转换公司债券等的影响。

当本公司直接或通过子公司间接拥有被投资单位 20%（含 20%）以上但低于 50% 的表决权股份时，一般认为对被投资单位具有重大影响，除非有明确证据表明该种情况下不能参与被投资单位的生产经营决策，不形成重大影响；本公司拥有被投资单位 20%（不含）以下的表决权股份时，一般不认为对被投资单位具有重大影响，除非有明确证据表明该种情况下能够参与被投资单位的生产经营决策，形成重大影响。

（4）持有待售的权益性投资

对于未划分为持有待售资产的剩余权益性投资，采用权益法进行会计处理。

已划分为持有待售的对联营企业或合营企业的权益性投资，不再符合持有待售资产分类条件的，从被分类为持有待售资产之日起采用权益法进行追溯调整。

（5）减值测试方法及减值准备计提方法

对子公司、联营企业及合营企业的投资，计提资产减值的方法见附注五、30。

23、投资性房地产

投资性房地产计量模式

成本法计量

折旧或摊销方法

投资性房地产是指为赚取租金或资本增值，或两者兼有而持有的房地产。本公司投资性房地产包括已出租的土地使用权、持有并准备增值后转让的土地使用权、已出租的建筑物。

本公司投资性房地产按照取得时的成本进行初始计量，并按照固定资产或无形资产的有关规定，按期计提折旧或摊销。

采用成本模式进行后续计量的投资性房地产，计提资产减值方法见附注五、30。

投资性房地产出售、转让、报废或毁损的处置收入扣除其账面价值和相关税费后的差额计入当期损益。

24、固定资产

(1) 确认条件

本公司固定资产是指为生产商品、提供劳务、出租或经营管理而持有的，使用寿命超过一个会计年度的有形资产。

与该固定资产有关的经济利益很可能流入企业，并且该固定资产的成本能够可靠地计量时，固定资产才能予以确认。

本公司固定资产按照取得时的实际成本进行初始计量。

与固定资产有关的后续支出，在与其有关的经济利益很可能流入本公司且其成本能够可靠计量时，计入固定资产成本；不符合固定资产资本化后续支出条件的固定资产日常修理费用，在发生时按照受益对象计入当期损益或计入相关资产的成本。对于被替换的部分，终止确认其账面价值。

(2) 折旧方法

类别	折旧方法	折旧年限	残值率	年折旧率
房屋及建筑物	年限平均法	20-35	5.00	4.75-2.71
运输设备	年限平均法	5	5.00	19.00
电子设备及其他	年限平均法	3-5	0.00、5.00	33.33-19.00

25、在建工程

本公司在建工程成本按实际工程支出确定，包括在建期间发生的各项必要工程支出、工程达到预定可使用状态前的应予资本化的借款费用以及其他相关费用等。

在建工程在达到预定可使用状态时转入固定资产。

在建工程计提资产减值方法见附注五、30。

26、借款费用

(1)借款费用资本化的确认原则

本公司发生的借款费用，可直接归属于符合资本化条件的资产的购建或者生产的，予以资本化，计入相关资产成本；其他借款费用，在发生时根据其发生额确认为费用，计入当期损益。借款费用同时满足下列条件的，开始资本化：

- ① 资产支出已经发生，资产支出包括为购建或者生产符合资本化条件的资产而以支付现金、转移非现金资产或者承担带息债务形式发生的支出；
- ② 借款费用已经发生；
- ③ 为使资产达到预定可使用或者可销售状态所必要的购建或者生产活动已经开始。

(2)借款费用资本化期间

本公司购建或者生产符合资本化条件的资产达到预定可使用或者可销售状态时，借款费用停止资本化。在符合资本化条件的资产达到预定可使用或者可销售状态之后所发生的借款费用，在发生时根据其发生额确认为费用，计入当期损益。

符合资本化条件的资产在购建或者生产过程中发生非正常中断、且中断时间连续超过 3 个月的，暂停借款费用的资本化；正常中断期间的借款费用继续资本化。

(3)借款费用资本化率以及资本化金额的计算方法

专门借款当期实际发生的利息费用，减去尚未动用的借款资金存入银行取得的利息收入或进行暂时性投资取得的投资收益后的金额予以资本化；一般借款根据累计资产支出超过专门借款部分的资产支出加权平均数乘以所占用一般借款的资本化率，确定资本化金额。资本化率根据一般借款的加权平均利率计算确定。

资本化期间内，外币专门借款的汇兑差额全部予以资本化；外币一般借款的汇兑差额计入当期损益。

27、生物资产

28、油气资产

29、无形资产

(1) 使用寿命及其确定依据、估计情况、摊销方法或复核程序

本公司无形资产包括系统及软件、专利权等。

无形资产按照成本进行初始计量，并于取得无形资产时分析判断其使用寿命。使用寿命为有限的，自无形资产可供使用时起，采用能反映与该资产有关的经济利益的预期实现方式的摊销方法，在预计使用年限内摊销；无法可靠确定预期实现方式的，采用直线法摊销；使用寿命不确定的无形资产，不作摊销。

使用寿命有限的无形资产摊销方法如下：

类别	使用寿命	使用寿命的确定依据	摊销方法	备注
系统及软件	2-10 年	带来经济利益的年限	年限平均法	
专利权	8.25 年、10 年	带来经济利益的年限	年限平均法	

本公司于每年年度终了，对使用寿命有限的无形资产的使用寿命及摊销方法进行复核，与以前估计不同的，调整原先估计数，并按会计估计变更处理。

资产负债表日预计某项无形资产已经不能给企业带来未来经济利益的，将该项无形资产的账面价值全部转入当期损益。

(2) 研发支出的归集范围及相关会计处理方法

本公司研发支出为公司研发活动直接相关的支出，包括研发人员职工薪酬、直接投入费用、折旧费用与长期待摊费用、设计费用、装备调试费、无形资产摊销费用、委托外部研究开发费用、其他费用等。其中研发人员的工资按照项目工时分摊计入研发支出。研发活动与其他生产经营活动共用设备、产线、场地按照工时占比、面积占比分配计入研发支出。

本公司将内部研究开发项目的支出，区分为研究阶段支出和开发阶段支出。

研究阶段的支出，于发生时计入当期损益。

开发阶段的支出，同时满足下列条件的，才能予以资本化，即：完成该无形资产以使其能够使用或出售在技术上具有可行性；具有完成该无形资产并使用或出售的意图；无形资产产生经济利益的方式，包括能够证明运用该无形资产生产的产品存在市场或无形资产自身存在市场，无形资产将在内部使用的，能够证明其有用性；有足够的技术、财务资源和其他资源支持，以完成该无形资产的开发，并有能力使用或出售该无形资产；归属于该无形资产开发阶段的支出能够可靠地计量。不满足上述条件的开发支出计入当期损益。

本公司研究开发项目在满足上述条件，通过技术可行性及经济可行性研究，形成项目立项后，进入开发阶段。

已资本化的开发阶段的支出在资产负债表上列示为开发支出，自该项目达到预定用途之日转为无形资产。

30、长期资产减值

对子公司、联营企业和合营企业的长期股权投资、采用成本模式进行后续计量的投资性房地产、固定资产、在建工程、使用权资产、无形资产、商誉等（存货、按公允价值模式计量的投资性房地产、递延所得税资产、金融资产除外）的资产减值，按以下方法确定：

于资产负债表日判断资产是否存在可能发生减值的迹象，存在减值迹象的，本公司将估计其可收回金额，进行减值测试。对因企业合并所形成的商誉、使用寿命不确定的无形资产和尚未达到可使用状态的无形资产无论是否存在减值迹象，每年都进行减值测试。

可收回金额根据资产的公允价值减去处置费用后的净额与资产预计未来现金流量的现值两者之间较高者确定。本公司以单项资产为基础估计其可收回金额；难以对单项资产的可收回金额进行估计的，以该资产所属的资产组为基础确定资产组的可收回金额。资产组的认定，以资产组产生的主要现金流入是否独立于其他资产或者资产组的现金流入为依据。

当资产或资产组的可收回金额低于其账面价值时，本公司将其账面价值减记至可收回金额，减记的金额计入当期损益，同时计提相应的资产减值准备。

就商誉的减值测试而言，对于因企业合并形成的商誉的账面价值，自购买日起按照合理的方法分摊至相关的资产组；难以分摊至相关的资产组的，将其分摊至相关的资产组组合。相关的资产组或资产组组合，是能够从企业合并的协同效应中受益的资产组或者资产组组合，且不大于本公司确定的报告分部。

减值测试时，如与商誉相关的资产组或者资产组组合存在减值迹象的，首先对不包含商誉的资产组或者资产组组合进行减值测试，计算可收回金额，确认相应的减值损失。然后对包含商誉的资产组或者资产组组合进行减值测试，比较其账面价值与可收回金额，如可收回金额低于账面价值的，确认商誉的减值损失。

资产减值损失一经确认，在以后会计期间不再转回。

31、长期待摊费用

本公司发生的长期待摊费用按实际成本计价，并按预计受益期限平均摊销。对不能使以后会计期间受益的长期待摊费用项目，其摊余价值全部计入当期损益。

32、合同负债

合同负债反映本公司已收或应收客户对价而应向客户转让商品的义务本公司在向客户转让商品之前，客户已经支付了合同对价或本公司已经取得了无条件收取合同对价权利的，在客户实际支付款项与到期应支付款项孰早时点，按照已收或应收的金额确认合同负债。

33、职工薪酬

(1) 短期薪酬的会计处理方法

本公司在职工提供服务的会计期间，将实际发生的职工工资、奖金、按规定的基准和比例为职工缴纳的医疗保险费、工伤保险费和生育保险费等社会保险费和住房公积金，确认为负债，并计入当期损益或相关资产成本。

(2) 离职后福利的会计处理方法

离职后福利计划包括设定提存计划和设定受益计划。其中，设定提存计划，是指向独立的基金缴存固定费用后，企业不再承担进一步支付义务的离职后福利计划；设定受益计划，是指除设定提存计划以外的离职后福利计划。

设定提存计划

设定提存计划包括基本养老保险、失业保险以及企业年金计划等。

在职工提供服务的会计期间，根据设定提存计划计算的应缴存金额确认为负债，并计入当期损益或相关资产成本。

(3) 辞退福利的会计处理方法

本公司向职工提供辞退福利的，在下列两者孰早日确认辞退福利产生的职工薪酬负债，并计入当期损益：本公司不能单方面撤回因解除劳动关系计划或裁减建议所提供的辞退福利时；本公司确认与涉及支付辞退福利的重组相关的成本或费用时。

实行职工内部退休计划的，在正式退休日之前的经济补偿，属于辞退福利，自职工停止提供服务日至正常退休日期间，拟支付的内退职工工资和缴纳的社会保险费等一次性计入当期损益。正式退休日期之后的经济补偿（如正常养老退休金），按照离职后福利处理。

(4) 其他长期职工福利的会计处理方法

本公司向职工提供的其他长期职工福利，符合设定提存计划条件的，按照上述关于设定提存计划的有关规定进行处理。符合设定受益计划的，按照上述关于设定受益计划的有关规定进行处理，但相关职工薪酬成本中“重新计量设定受益计划净负债或净资产所产生的变动”部分计入当期损益或相关资产成本。

34、预计负债

如果与或有事项相关的义务同时符合以下条件，本公司将其确认为预计负债：

- (1) 该义务是本公司承担的现时义务；
- (2) 该义务的履行很可能导致经济利益流出本公司；
- (3) 该义务的金额能够可靠地计量。

预计负债按照履行相关现时义务所需支出的最佳估计数进行初始计量，并综合考虑与或有事项有关的风险、不确定性和货币时间价值等因素。货币时间价值影响重大的，通过对相关未来现金流出进行折现后确定最佳估计数。本公司于资产负债表日对预计负债的账面价值进行复核，并对账面价值进行调整以反映当前最佳估计数。

如果清偿已确认预计负债所需支出全部或部分预期由第三方或其他方补偿，则补偿金额只能在基本确定能收到时，作为资产单独确认。确认的补偿金额不超过所确认负债的账面价值。

35、股份支付

(1) 股份支付的种类

本公司股份支付分为以权益结算的股份支付和以现金结算的股份支付。

(2) 权益工具公允价值的确定方法

本公司对于授予的存在活跃市场的期权等权益工具，按照活跃市场中的报价确定其公允价值。对于授予的不存在活跃市场的期权等权益工具，采用期权定价模型等确定其公允价值。选用的期权定价模型考虑以下因素：A、期权的行权价格；B、期权的有效期限；C、标的股份的现行价格；D、股价预计波动率；E、股份的预计股利；F、期权有效期内的无风险利率。

(3) 确认可行权权益工具最佳估计的依据

等待期内每个资产负债表日，本公司根据最新取得的可行权职工人数变动等后续信息作出最佳估计，修正预计可行权的权益工具数量。在可行权日，最终预计可行权权益工具的数量应当与实际可行权数量一致。

(4) 实施、修改、终止股份支付计划的相关会计处理

以权益结算的股份支付，按授予职工权益工具的公允价值计量。授予后立即可行权的，在授予日按照权益工具的公允价值计入相关成本或费用，相应增加资本公积。在完成等待期内的服务或达到规定业绩条件才可行权的，在等待期内的每

个资产负债表日，以对可行权权益工具数量的最佳估计为基础，按照权益工具授予日的公允价值，将当期取得的服务计入相关成本或费用和资本公积。在可行权日之后不再对已确认的相关成本或费用和所有者权益总额进行调整。

以现金结算的股份支付，按照本公司承担的以股份或其他权益工具为基础计算确定的负债的公允价值计量。授予后立即可行权的，在授予日以本公司承担负债的公允价值计入相关成本或费用，相应增加负债。在完成等待期内的服务或达到规定业绩条件以后才可行权的以现金结算的股份支付，在等待期内的每个资产负债表日，以对可行权情况的最佳估计为基础，按照本公司承担负债的公允价值金额，将当期取得的服务计入成本或费用和相应的负债。在相关负债结算前的每个资产负债表日以及结算日，对负债的公允价值重新计量，其变动计入当期损益。

本公司对股份支付计划进行修改时，若修改增加了所授予权益工具的公允价值，按照权益工具公允价值的增加相应地确认取得服务的增加；若修改增加了所授予权益工具的数量，则将增加的权益工具的公允价值相应地确认为取得服务的增加。权益工具公允价值的增加是指修改前后的权益工具在修改日的公允价值之间的差额。若修改减少了股份支付公允价值总额或采用了其他不利于职工的方式修改股份支付计划的条款和条件，则仍继续对取得的服务进行会计处理，视同该变更从未发生，除非本公司取消了部分或全部已授予的权益工具。

在等待期内，如果取消了授予的权益工具（因未满足可行权条件的非市场条件而被取消的除外），本公司对取消所授予的权益性工具作为加速行权处理，将剩余等待期内应确认的金额立即计入当期损益，同时确认资本公积。职工或其他方能够选择满足非可行权条件但在等待期内未满足的，本公司将其作为授予权益工具的取消处理。

（5）限制性股票

股权激励计划中，本公司授予被激励对象限制性股票，被激励对象先认购股票，如果后续未达到股权激励计划规定的解锁条件，则本公司按照事先约定的价格回购股票。向职工发行的限制性股票按有关规定履行了注册登记等增资手续的，在授予日，本公司根据收到的职工缴纳的认股款确认股本和资本公积（股本溢价）；同时就回购义务确认库存股和其他应付款。

36、优先股、永续债等其他金融工具

37、收入

按照业务类型披露收入确认和计量所采用的会计政策

（1）一般原则

本公司在履行了合同中的履约义务，即在客户取得相关商品或服务的控制权时确认收入。

合同中包含两项或多项履约义务的，本公司在合同开始日，按照各单项履约义务所承诺商品或服务的单独售价的相对比例，将交易价格分摊至各单项履约义务，按照分摊至各单项履约义务的交易价格计量收入。

满足下列条件之一时，属于在某一时段内履行履约义务；否则，属于在某一时点履行履约义务：

- ①客户在本公司履约的同时即取得并消耗本公司履约所带来的经济利益。
- ②客户能够控制本公司履约过程中在建的商品。

③本公司履约过程中所产出的商品具有不可替代用途，且本公司在整个合同期间内有权就累计至今已完成的履约部分收取款项。

对于在某一时段内履行的履约义务，本公司在该段时间内按照履约进度确认收入。履约进度不能合理确定时，本公司已经发生的成本预计能够得到补偿的，按照已经发生的成本金额确认收入，直到履约进度能够合理确定为止。

对于在某一时点履行的履约义务，本公司在客户取得相关商品或服务控制权时点确认收入。在判断客户是否已取得商品或服务控制权时，本公司会考虑下列迹象：

- ①本公司就该商品或服务享有现时收款权利，即客户就该商品负有现时付款义务。
- ②本公司已将该商品的法定所有权转移给客户，即客户已拥有该商品的法定所有权。
- ③本公司已将该商品的实物转移给客户，即客户已实物占有该商品。
- ④本公司已将该商品所有权上的主要风险和报酬转移给客户，即客户已取得该商品所有权上的主要风险和报酬。
- ⑤客户已接受该商品或服务。
- ⑥其他表明客户已取得商品控制权的迹象。

（2）具体方法

①商品及服务销售合同

本公司主营业务主要包括通用测试业务、集成业务(包含政务集成业务、(新能源)汽车测试业务中的集成及服务业务)、安全保密业务、虹膜识别业务、(新能源)汽车测试业务中产品销售业务、专业服务业务(包含代理服务业务、仪器租赁业务、商业保理业务)属于在某一时点履行履约义务，公司在客户取得相关商品或服务控制权时点确认收入。

A.通用测试业务及(新能源)汽车测试业务中产品销售业务

a.国内发货

根据销售合同约定的交货方式将货物发到客户指定地点或客户自提，经客户签收后确认收入。

b.境外直发

在与客户根据国际贸易术语解释通则规定以及本公司签订的外币销售合同约定，公司向客户交付商品、取得承运单位的国际运单后确认收入。

B.信息安全保密业务

安全保密业务主要为安全保密所需软硬件及相关配套服务，在公司根据合同约定完成项目实施并经客户验收合格后确认收入。：

C.虹膜识别业务

虹膜识别业务主要以标准化的产品为主。不需要安装的虹膜识别业务，在公司根据合同约定将产品交付给客户后确认销售收入；需要安装的虹膜识别业务，在公司根据合同约定完成项目实施并经客户验收合格后确认收入。

D.集成业务

仪器设备测试集成业务，在按合同约定将标的物交付给客户，并完成系统安装调试并经客户验收合格后确认收入。

政务集成业务，公司根据合同约定负责政务集成项目软硬件的采购、安装调试及相关技术服务，在项目实施完成并经客户验收合格后确认收入。

E.代理服务业务

a.招标代理服务业务

在招标代理业务完成，并且不存在后续的服务，公示期满发出“中标通知书”后确认收入。

b.代理进口服务业务

代理服务已经提供，本公司在按合同约定将进口货物完成清关并取得报关单后确认收入实现。对按合同约定清关完成后仍然有义务将货物运送至客户，根据取得验收单确认收入实现。

②提供服务合同

信息系统运行维护包括定期维护和其他服务，系统定期维护服务由于公司履约的同时客户即取得并消耗公司履约所带来的经济利益，且公司在整个合同期间内有权就累计至今已完成的履约部分收取款项，公司将其作为在某一时段内履行的履约义务，在约定的服务期间内按直线法确认收入。其他服务是根据合同约定提供客户所需的安全服务，在服务完成并经客户验收合格后确认收入。

③仪器租赁业务

本公司的租赁业务为经营租赁，按合同约定将租赁仪器交付给承租方，并取得经承租方签字确认的仪器验收清单后，本公司按合同租金总额在租赁期内的各个期间按直线法确认收入。对金额较大的初始直接费用于发生时予以资本化，在整个租赁期间内按照与确认租金收入相同的基础分期计入当期损益；其他金额较小的初始直接费用于发生时计入当期损益。或有租金于实际发生时计入当期损益。

④商业保理业务

商业保理业务利息收入按照他人使用本公司货币资金的时间和实际利率计算确定。

同类业务采用不同经营模式涉及不同收入确认方式及计量方法的情况

同类业务采用不同经营模式涉及不同收入确认方式及计量方法的情况

公司需遵守《深圳证券交易所上市公司自律监管指引第3号——行业信息披露》中的“软件与信息技术服务业”的披露要求

38、合同成本

合同成本包括为取得合同发生的增量成本及合同履约成本。

为取得合同发生的增量成本是指本公司不取得合同就不会发生的成本（如销售佣金等）。该成本预期能够收回的，本公司将其作为合同取得成本确认为一项资产。本公司为取得合同发生的、除预期能够收回的增量成本之外的其他支出于发生时计入当期损益。

为履行合同发生的成本，不属于存货等其他企业会计准则规范范围且同时满足下列条件的，本公司将其作为合同履约成本确认为一项资产：

①该成本与一份当前或预期取得的合同直接相关，包括直接人工、直接材料、制造费用（或类似费用）、明确由客户承担的成本以及仅因该合同而发生的其他成本；

②该成本增加了本公司未来用于履行履约义务的资源；

③该成本预期能够收回。

合同取得成本确认的资产和合同履约成本确认的资产（以下简称“与合同成本有关的资产”）采用与该资产相关的商品或服务收入确认相同的基础进行摊销，计入当期损益。

当与合同成本有关的资产的账面价值高于下列两项的差额时，本公司对超出部分计提减值准备，并确认为资产减值损失：

①本公司因转让与该资产相关的商品或服务预期能够取得的剩余对价；

②为转让该相关商品或服务估计将要发生的成本。

39、政府补助

政府补助在满足政府补助所附条件并能够收到时确认。

对于货币性资产的政府补助，按照收到或应收的金额计量。对于非货币性资产的政府补助，按照公允价值计量；公允价值不能够可靠取得的，按照名义金额 1 元计量。

与资产相关的政府补助，是指本公司取得的、用于购建或以其他方式形成长期资产的政府补助；除此之外，作为与收益相关的政府补助。

对于政府文件未明确规定补助对象的，能够形成长期资产的，与资产价值相对应的政府补助部分作为与资产相关的政府补助，其余部分作为与收益相关的政府补助；难以区分的，将政府补助整体作为与收益相关的政府补助。

与资产相关的政府补助，冲减相关资产的账面价值，或者确认为递延收益在相关资产使用期限内按照合理、系统的方法分期计入损益。与收益相关的政府补助，用于补偿已发生的相关成本费用或损失的，计入当期损益或冲减相关成本；用于补偿以后期间的相关成本费用或损失的，则计入递延收益，于相关成本费用或损失确认期间计入当期损益或冲减相关成本。按照名义金额计量的政府补助，直接计入当期损益。本公司对相同或类似的政府补助业务，采用一致的方法处理。

与日常活动相关的政府补助，按照经济业务实质，计入其他收益。与日常活动无关的政府补助，计入营业外收入。

已确认的政府补助需要返还时，初始确认时冲减相关资产账面价值的，调整资产账面价值；存在相关递延收益余额的，冲减相关递延收益账面余额，超出部分计入当期损益；属于其他情况的，直接计入当期损益。

40、递延所得税资产/递延所得税负债

所得税包括当期所得税和递延所得税。除由于企业合并产生的调整商誉，或与直接计入所有者权益的交易或者事项相关的递延所得税计入所有者权益外，均作为所得税费用计入当期损益。

本公司根据资产、负债于资产负债表日的账面价值与计税基础之间的暂时性差异，采用资产负债表债务法确认递延所得税。

各项应纳税暂时性差异均确认相关的递延所得税负债，除非该应纳税暂时性差异是在以下交易中产生的：

(1) 商誉的初始确认，或者具有以下特征的交易中产生的资产或负债的初始确认：该交易不是企业合并，并且交易发生时既不影响会计利润也不影响应纳税所得额（初始确认的资产和负债导致产生等额应纳税暂时性差异和可抵扣暂时性差异的单项交易除外）；

(2) 对于与子公司、合营企业及联营企业投资相关的应纳税暂时性差异，该暂时性差异转回的时间能够控制并且该暂时性差异在可预见的未来很可能不会转回。

对于可抵扣暂时性差异、能够结转以后年度的可抵扣亏损和税款抵减，本公司以很可能取得用来抵扣可抵扣暂时性差异、可抵扣亏损和税款抵减的未来应纳税所得额为限，确认由此产生的递延所得税资产，除非该可抵扣暂时性差异是在以下交易中产生的：

(1) 该交易不是企业合并，并且交易发生时既不影响会计利润也不影响应纳税所得额（初始确认的资产和负债导致产生等额应纳税暂时性差异和可抵扣暂时性差异的单项交易除外）；

(2) 对于与子公司、合营企业及联营企业投资相关的可抵扣暂时性差异，同时满足下列条件的，确认相应的递延所得税资产：暂时性差异在可预见的未来很可能转回，且未来很可能获得用来抵扣可抵扣暂时性差异的应纳税所得额。

资产负债表日，本公司对递延所得税资产和递延所得税负债，按照预期收回该资产或清偿该负债期间的适用税率计量，并反映资产负债表日预期收回资产或清偿负债方式的所得税影响。

资产负债表日，本公司对递延所得税资产的账面价值进行复核。如果未来期间很可能无法获得足够的应纳税所得额用以抵扣递延所得税资产的利益，减记递延所得税资产的账面价值。在很可能获得足够的应纳税所得额时，减记的金额予以转回。

资产负债表日，递延所得税资产和递延所得税负债在同时满足下列条件时以抵销后的净额列示：

- (1) 本公司内该纳税主体拥有以净额结算当期所得税资产和当期所得税负债的法定权利；
- (2) 递延所得税资产和递延所得税负债是与同一税收征管部门对本公司内同一纳税主体征收的所得税相关。

41、租赁

(1) 作为承租方租赁的会计处理方法

在租赁期开始日，本公司对所有租赁确认使用权资产和租赁负债，简化处理的短期租赁和低价值资产租赁除外。

使用权资产是指本公司作为承租人可在租赁期内使用租赁资产的权利。

在租赁期开始日，使用权资产按照成本进行初始计量。该成本包括：租赁负债的初始计量金额；在租赁期开始日或之前支付的租赁付款额，存在租赁激励的，扣除已享受的租赁激励相关金额；本公司作为承租人发生的初始直接费用；本公司作为承租人为拆卸及移除租赁资产、复原租赁资产所在场地或将租赁资产恢复至租赁条款约定状态预计将发生的成本。本公司作为承租人按照《企业会计准则第 13 号——或有事项》对拆除复原等成本进行确认和计量。后续就租赁负债的任何重新计量作出调整。

租赁负债按照租赁期开始日尚未支付的租赁付款额采用租赁内含利率计算的现值进行初始计量，无法确定租赁内含利率的，采用增量借款利率作为折现率。租赁付款额包括：固定付款额及实质固定付款额，存在租赁激励的，扣除租赁激励相关金额；取决于指数或比率的可变租赁付款额；购买选择权的行权价格，前提是承租人合理确定将行使该选择权；行使终止租赁选择权需支付的款项，前提是租赁期反映出承租人将行使终止租赁选择权；以及根据承租人提供的担保余值预计应支付的款项。后续按照固定的周期性利率计算租赁负债在租赁期内各期间的利息费用，并计入当期损益。未纳入租赁负债计量的可变租赁付款额在实际发生时计入当期损益。

短期租赁

短期租赁是指在租赁期开始日，租赁期不超过 12 个月的租赁，包含购买选择权的租赁除外。

本公司将短期租赁的租赁付款额，在租赁期内各个期间按照直线法的方法计入相关资产成本或当期损益。

对于短期租赁，本公司按照租赁资产的类别将下列资产类型中满足短期租赁条件的项目选择采用上述简化处理方法。

低价值资产租赁

低价值资产租赁是指单项租赁资产为全新资产时价值低于 4 万元的租赁。

本公司将低价值资产租赁的租赁付款额，在租赁期内各个期间按照直线法的方法计入相关资产成本或当期损益。

对于低价值资产租赁，本公司根据每项租赁的具体情况选择采用上述简化处理方法。

(2) 作为出租方租赁的会计处理方法

本公司作为出租人时，将实质上转移了与资产所有权有关的全部风险和报酬的租赁确认为融资租赁，除融资租赁之外的其他租赁确认为经营租赁。

融资租赁

融资租赁中，在租赁期开始日本公司按租赁投资净额作为应收融资租赁款的入账价值，租赁投资净额为未担保余值和租赁期开始日尚未收到的租赁收款额按照租赁内含利率折现的现值之和。本公司作为出租人按照固定的周期性利率计算并确认租赁期内各个期间的利息收入。本公司作为出租人取得的未纳入租赁投资净额计量的可变租赁付款额在实际发生时计入当期损益。

应收融资租赁款的终止确认和减值按照《企业会计准则第 22 号——金融工具确认和计量》和《企业会计准则第 23 号——金融资产转移》的规定进行会计处理。

经营租赁

经营租赁中的租金，本公司在租赁期内各个期间按照直线法确认当期损益。发生的与经营租赁有关的初始直接费用应当资本化，在租赁期内按照与租金收入确认相同的基础进行分摊，分期计入当期损益。取得的与经营租赁有关的未计入租赁收款额的可变租赁付款额，在实际发生时计入当期损益。

租赁变更

经营租赁发生变更的，本公司自变更生效日起将其作为一项新租赁进行会计处理，与变更前租赁有关的预收或应收租赁收款额视为新租赁的收款额。

融资租赁发生变更且同时符合下列条件的，本公司将该变更作为一项单独租赁进行会计处理：①该变更通过增加一项或多项租赁资产的使用权而扩大了租赁范围；②增加的对价与租赁范围扩大部分的单独价格按该合同情况调整后的金额相当。

融资租赁发生变更未作为一项单独租赁进行会计处理的，本公司分别下列情形对变更后的租赁进行处理：①假如变更在租赁开始日生效，该租赁会被分类为经营租赁的，本公司自租赁变更生效日开始将其作为一项新租赁进行会计处理，并以租赁变更生效日前的租赁投资净额作为租赁资产的账面价值；②假如变更在租赁开始日生效，该租赁会被分类为融资租赁的，本公司按照《企业会计准则第 22 号——金融工具确认和计量》关于修改或重新议定合同的规定进行会计处理。

42、其他重要的会计政策和会计估计

本公司根据历史经验和其它因素，包括对未来事项的合理预期，对所采用的重要会计估计和关键假设进行持续的评价。很可能导致下一会计年度资产和负债的账面价值出现重大调整风险的重要会计估计和关键假设列示如下：

金融资产的分类

本公司在确定金融资产的分类时涉及的重大判断包括业务模式及合同现金流量特征的分析等。

本公司在金融资产组合的层次上确定管理金融资产的业务模式，考虑的因素包括评价和向关键管理人员报告金融资产业绩的方式、影响金融资产业绩的风险及其管理方式、以及相关业务管理人员获得报酬的方式等。

本公司在评估金融资产的合同现金流量是否与基本借贷安排相一致时，存在以下主要判断：本金是否可能因提前还款等原因导致在存续期内的时间分布或者金额发生变动；利息是否仅包括货币时间价值、信用风险、其他基本借贷风险以及与成本和利润的对价。例如，提前偿付的金额是否仅反映了尚未支付的本金及以未偿付本金为基础的利息，以及因提前终止合同而支付的合理补偿。

应收账款预期信用损失的计量

本公司通过应收账款违约风险敞口和预期信用损失率计算应收账款预期信用损失，并基于违约概率和违约损失率确定预期信用损失率。在确定预期信用损失率时，本公司使用内部历史信用损失经验等数据，并结合当前状况和前瞻性信息对历史数据进行调整。在考虑前瞻性信息时，本公司使用的指标包括经济下滑的风险、外部市场环境、技术环境和客户情况的变化等。本公司定期监控并复核与预期信用损失计算相关的假设。

商誉减值

本公司至少每年评估商誉是否发生减值。这要求对分配了商誉的资产组的使用价值进行估计。估计使用价值时，本公司需要估计未来来自资产组的现金流量，同时选择恰当的折现率计算未来现金流量的现值。

递延所得税资产

在很有可能有足够的应纳税利润来抵扣亏损的限度内，应就所有未利用的税务亏损确认递延所得税资产。这需要管理层运用大量的判断来估计未来应纳税利润发生的时间和金额，结合纳税筹划策略，以决定应确认的递延所得税资产的金额。

43、重要会计政策和会计估计变更

(1) 重要会计政策变更

适用 不适用

(2) 重要会计估计变更

适用 不适用

(3) 2024 年起首次执行新会计准则调整首次执行当年年初财务报表相关项目情况

适用 不适用

44、其他

六、税项

1、主要税种及税率

税种	计税依据	税率
增值税	应税收入	13%、6%
城市维护建设税	应纳流转税额	7%、5%、3.5%
企业所得税	应纳税所得额	25%、20%、15%、10%

存在不同企业所得税税率纳税主体的，披露情况说明

纳税主体名称	所得税税率
北京东方中科集成科技股份有限公司	15
上海颐合贸易有限公司	20
东科（上海）商业保理有限公司	25
东方国际招标有限责任公司	25
苏州博德仪器有限公司	25
北京万里红科技有限公司	10
上海北汇信息科技有限公司	15
北京中科锦智数字技术有限公司	15
北京中科鸿略科技有限公司	20
北京中科领虹科技有限公司	20

2、税收优惠

(1) 增值税

根据财政部、国家税务总局《关于软件产品增值税政策的通知》(财税(2011)100号)的规定，本公司之子公司北京万里红科技有限公司、北京中科锦智数字技术有限公司享受增值税即征即退政策。

(2) 所得税

根据《高新技术企业认定管理办法》的相关规定，本公司被认定为高新技术企业，并获得由北京市科学技术委员会、北京财政局、国家税务总局北京市税务局联合签发的《高新技术企业证书》，编号为 GR202111002904，发证时间为

2021 年 10 月 25 日，有效期三年，从 2021 年起至 2023 年按照 15% 税率征收企业所得税。报告期内本公司适用的所得税税率为 15%。

根据《国家税务总局关于发布修订后的〈企业所得税优惠政策事项办理办法〉的公告》（国家税务总局公告 2018 年第 23 号）、《财政部、国家税务总局、发展改革委、工业和信息化部关于软件和集成电路产业企业所得税税收优惠政策有关问题的通知》（财税[2016]49 号），北京万里红科技有限公司符合国家规划布局内的重点软件企业减按 10% 的税率征收企业所得税的优惠政策。报告期内北京万里红科技有限公司适用的所得税税率为 10%。

根据《国家税务总局公告 2023 年第 6 号》、《财政部税务总局公告 2023 年第 6 号》规定，北京中科鸿略科技有限公司、北京中科领虹科技有限公司符合对小型微利企业年应纳税所得额不超过 100 万元的部分，减按 25% 计入应纳税所得额，按 20% 的税率缴纳企业所得税。

根据《财政部税务总局公告 2022 年第 13 号》规定，上海颐合贸易有限公司符合年应纳税所得额超过 100 万元但不超过 300 万元的部分，减按 25% 计入应纳税所得额，按 20% 的税率缴纳企业所得税，减免期间为自 2022 年 1 月 1 日至 2024 年 12 月 31 日。

根据《高新技术企业认定管理办法》（国科发火〔2016〕32 号）、《高新技术企业认定管理工作指引》（国科发火〔2016〕195 号）、《上海市高新技术企业认定管理实施办法》（沪科合〔2021〕21 号）的有关规定，上海北汇信息科技有限公司被认定为高新技术企业，并获得由上海市科学技术委员会、上海财政局、国家税务总局上海市税务局联合签发的《高新技术企业证书》，编号为 GR202231008143，发证时间为 2022 年 12 月 14 日，有效期三年，从 2022 年起至 2024 年按照 15% 税率征收企业所得税。报告期内上海北汇信息科技有限公司适用的所得税税率为 15%。

根据《国家税务总局关于实施高新技术企业所得税优惠政策有关问题的公告》（国家税务总局公告 2017 年第 24 号）：“企业获得高新技术企业资格后，自高新技术企业证书注明的发证时间所在年度起申报享受税收优惠，并按规定向主管税务机关办理备案手续。”北京中科锦智数字技术有限公司与本年度获得高新技术企业证书，发证时间 2023 年 11 月 30 日，证书编号为 GR202311004071，有效期三年，故从 2023 年起至 2025 年本公司按照 15% 的优惠税率缴纳企业所得税。

（3）研发费用加计扣除

《财政部 税务总局关于进一步完善研发费用税前加计扣除政策的公告》（财政部 税务总局公告 2023 年第 7 号）规定，科技型中小企业开展研发活动中实际发生的研发费用，未形成无形资产计入当期损益的，在按规定据实扣除的基础上，自 2023 年 1 月 1 日起，再按照实际发生额的 100% 在税前加计扣除；形成无形资产的，自 2023 年 1 月 1 日起，按照无形资产成本的 200% 在税前摊销。

公司需遵守《深圳证券交易所上市公司自律监管指引第 3 号——行业信息披露》中的“软件与信息技术服务业”的披露要求

2024 年半年度公司享受增值税即征即退税优惠政策金额为 2,851,494.79 元，并计入“其他收益”科目。

3、其他

七、合并财务报表项目注释

1、货币资金

单位：元

项目	期末余额	期初余额
库存现金	4,136.65	4,136.65
银行存款	179,155,977.03	846,817,144.08
其他货币资金	72,951,281.86	81,297,723.14

合计	252,111,395.54	928,119,003.87
----	----------------	----------------

其他说明

2、交易性金融资产

单位：元

项目	期末余额	期初余额
以公允价值计量且其变动计入当期损益的金融资产	1,202,546,249.37	763,703,874.18
其中：		
北京万里红预计业绩未达标对应的补偿股份金额	582,089,148.18	582,089,148.18
其他	620,457,101.19	181,614,726.00
其中：		
合计	1,202,546,249.37	763,703,874.18

其他说明

其他系公司购买的结构性存款、基金等理财产品。

3、衍生金融资产

单位：元

项目	期末余额	期初余额

其他说明

4、应收票据

(1) 应收票据分类列示

单位：元

项目	期末余额	期初余额
银行承兑票据	23,407,709.26	45,713,171.16
商业承兑票据	2,775,543.85	1,961,628.85
合计	26,183,253.11	47,674,800.01

(2) 按坏账计提方法分类披露

单位：元

类别	期末余额					期初余额				
	账面余额		坏账准备		账面价值	账面余额		坏账准备		账面价值
	金额	比例	金额	计提比例		金额	比例	金额	计提比例	
其中：										

按组合计提坏账准备的应收票据	26,272,221.97	100.00%	88,968.86	0.34%	26,183,253.11	47,847,688.26	100.00%	172,888.25	0.36%	47,674,800.01
其中：										
商业承兑汇票	2,864,512.71	10.90%	88,968.86	3.11%	2,775,543.85	2,134,517.10	4.46%	172,888.25	8.10%	1,961,628.85
银行承兑汇票	23,407,709.26	89.10%		0.00%	23,407,709.26	45,713,171.16	95.54%		0.00%	45,713,171.16
合计	26,272,221.97	100.00%	88,968.86	0.34%	26,183,253.11	47,847,688.26	100.00%	172,888.25	0.36%	47,674,800.01

按组合计提坏账准备类别名称：

单位：元

名称	期末余额		
	账面余额	坏账准备	计提比例
银行承兑汇票	23,407,709.26		
商业承兑汇票	2,864,512.71	88,968.86	3.11%
合计	26,272,221.97	88,968.86	

确定该组合依据的说明：

如是按照预期信用损失一般模型计提应收票据坏账准备：

□适用 不适用**(3) 本期计提、收回或转回的坏账准备情况**

本期计提坏账准备情况：

单位：元

类别	期初余额	本期变动金额				期末余额
		计提	收回或转回	核销	其他	
应收票据坏账准备	172,888.25	-83,919.39				88,968.86
合计	172,888.25	-83,919.39				88,968.86

其中本期坏账准备收回或转回金额重要的：

□适用 不适用**(4) 期末公司已质押的应收票据**

单位：元

项目	期末已质押金额

(5) 期末公司已背书或贴现且在资产负债表日尚未到期的应收票据

单位：元

项目	期末终止确认金额	期末未终止确认金额

银行承兑票据	25,477,352.93	
合计	25,477,352.93	

(6) 本期实际核销的应收票据情况

单位：元

项目	核销金额
----	------

其中重要的应收票据核销情况：

单位：元

单位名称	应收票据性质	核销金额	核销原因	履行的核销程序	款项是否由关联交易产生
------	--------	------	------	---------	-------------

应收票据核销说明：

5、应收账款**(1) 按账龄披露**

单位：元

账龄	期末账面余额	期初账面余额
1年以内（含1年）	703,436,509.30	618,902,189.58
其中：0-6个月	502,496,570.82	516,099,879.17
7-12个月	200,939,938.48	102,802,310.41
1至2年	208,226,252.58	189,616,992.03
2至3年	86,778,701.82	73,590,493.53
3年以上	113,607,613.75	111,854,994.53
3至4年	55,486,990.25	62,227,381.05
4至5年	27,252,389.54	31,146,671.43
5年以上	30,868,233.96	18,480,942.05
合计	1,112,049,077.45	993,964,669.67

(2) 按坏账计提方法分类披露

单位：元

类别	期末余额					期初余额				
	账面余额		坏账准备		账面价值	账面余额		坏账准备		账面价值
	金额	比例	金额	计提比例		金额	比例	金额	计提比例	
按单项计提坏账准备的应收账款	5,649,324.39	0.51%	5,649,324.39	100.00%	0.00	6,247,561.88	0.63%	6,068,090.63	97.13%	179,471.25
其中：										

按组合计提坏账准备的应收账款	1,106,399,753.06	99.49%	128,709,692.67	11.63%	977,690,060.39	987,717,107.79	99.37%	115,632,344.95	11.71%	872,084,762.84
其中：										
应收通用测试客户	324,612,626.28	29.19%	3,282,507.36	1.01%	321,330,118.92	234,275,318.84	23.57%	2,108,715.81	0.90%	232,166,603.03
应收仪器租赁客户	16,653,444.12	1.50%	1,853,228.83	11.13%	14,800,215.29	16,152,398.97	1.63%	1,694,112.36	10.49%	14,458,286.61
应收信息安全类客户	548,057,099.45	49.28%	107,569,147.18	19.63%	440,487,952.27	512,501,902.20	51.56%	96,382,641.09	18.81%	416,119,261.11
应收(新能源)汽车测试类客户	190,232,150.34	17.11%	12,476.24	6.56%	177,755,905.50	208,029,685.84	20.93%	12,103,578.62	5.82%	195,926,107.22
应收其他客户	26,844,432.87	2.41%	3,528,564.46	13.14%	23,315,868.41	16,757,801.94	1.69%	3,343,297.07	19.95%	13,414,504.87
合计	1,112,049,077.45	100.00%	134,359,017.06	12.08%	977,690,060.39	993,964,669.67	100.00%	121,700,435.58	12.24%	872,264,234.09

按单项计提坏账准备类别名称：

单位：元

名称	期初余额		期末余额			
	账面余额	坏账准备	账面余额	坏账准备	计提比例	计提理由
郑州比克电池有限公司	598,237.49	418,766.24				
西安仪韦自控科技有限公司	201,008.47	201,008.47	201,008.47	201,008.47	100.00%	预计无法收回
华人运通(山东)科技有限公司	2,587,079.88	2,587,079.88	2,587,079.88	2,587,079.88	100.00%	预计无法收回
吉利汽车研究院(宁波)有限公司	544.00	544.00	544.00	544.00	100.00%	预计无法收回
山西恒光微电子集成科技有限公司	2,360,692.04	2,360,692.04	2,360,692.04	2,360,692.04	100.00%	预计无法收回
苏州恩测智能科技有限公司	500,000.00	500,000.00	500,000.00	500,000.00	100.00%	预计无法收回
合计	6,247,561.88	6,068,090.63	5,649,324.39	5,649,324.39		

按组合计提坏账准备类别名称：

单位：元

名称	期末余额		
	账面余额	坏账准备	计提比例
应收通用测试客户	324,612,626.28	3,282,507.36	1.01%
应收仪器租赁客户	16,653,444.12	1,853,228.83	11.13%
应收信息安全类客户	548,057,099.45	107,569,147.18	19.63%
应收(新能源)汽车测试类客	190,232,150.34	12,476,244.84	6.56%

户			
应收其他客户	26,844,432.87	3,528,564.46	13.14%
合计	1,106,399,753.06	128,709,692.67	

确定该组合依据的说明：

如是按照预期信用损失一般模型计提应收账款坏账准备：

适用 不适用

单位：元

坏账准备	第一阶段	第二阶段	第三阶段	合计
	未来 12 个月预期信用损失	整个存续期预期信用损失（未发生信用减值）	整个存续期预期信用损失（已发生信用减值）	
2024 年 1 月 1 日余额	115,632,344.95		6,068,090.63	121,700,435.58
2024 年 1 月 1 日余额在本期				
本期计提	13,180,120.61			13,180,120.61
本期转回			418,766.24	418,766.24
本期核销	102,772.89			102,772.89
2024 年 6 月 30 日余额	128,709,692.67		5,649,324.39	134,359,017.06

各阶段划分依据和坏账准备计提比例

对本期发生损失准备变动的应收账款账面余额显著变动的情况说明：

（3）本期计提、收回或转回的坏账准备情况

本期计提坏账准备情况：

单位：元

类别	期初余额	本期变动金额				期末余额
		计提	收回或转回	核销	其他	
应收账款坏账准备	121,700,435.58	13,180,120.61	418,766.24	102,772.89		134,359,017.06
合计	121,700,435.58	13,180,120.61	418,766.24	102,772.89		134,359,017.06

其中本期坏账准备收回或转回金额重要的：

单位：元

单位名称	收回或转回金额	转回原因	收回方式	确定原坏账准备计提比例的依据及其合理性
郑州比克电池有限公司	418,766.24	收回款项	收回款项	单项认定
合计	418,766.24			

(4) 本期实际核销的应收账款情况

单位：元

项目	核销金额
实际核销的应收账款	102,772.89

其中重要的应收账款核销情况：

单位：元

单位名称	应收账款性质	核销金额	核销原因	履行的核销程序	款项是否由关联交易产生
------	--------	------	------	---------	-------------

应收账款核销说明：

(5) 按欠款方归集的期末余额前五名的应收账款和合同资产情况

单位：元

单位名称	应收账款期末余额	合同资产期末余额	应收账款和合同资产期末余额	占应收账款和合同资产期末余额合计数的比例	应收账款坏账准备和合同资产减值准备期末余额
客户 A	44,726,000.00		44,726,000.00	4.02%	5,031,675.00
中译语通科技股份有限公司	29,125,858.86		29,125,858.86	2.62%	3,267,340.54
客户 B	27,154,350.00		27,154,350.00	2.44%	1,316,985.98
客户 C	20,061,514.00		20,061,514.00	1.80%	996,948.36
比亚迪汽车工业有限公司	19,975,604.66		19,975,604.66	1.80%	2,286,728.29
合计	141,043,327.52		141,043,327.52	12.68%	12,899,678.17

6、合同资产

(1) 合同资产情况

单位：元

项目	期末余额			期初余额		
	账面余额	坏账准备	账面价值	账面余额	坏账准备	账面价值

(2) 报告期内账面价值发生的重大变动金额和原因

单位：元

项目	变动金额	变动原因
----	------	------

(3) 按坏账计提方法分类披露

单位：元

类别	期末余额				账面价值	期初余额			
	账面余额		坏账准备			账面余额		坏账准备	
	金额	比例	金额	计提比		金额	比例	金额	计提比

				例					例	
其中：										
其中：										

按预期信用损失一般模型计提坏账准备

适用 不适用

(4) 本期计提、收回或转回的坏账准备情况

单位：元

项目	本期计提	本期收回或转回	本期转销/核销	原因
----	------	---------	---------	----

其中本期坏账准备收回或转回金额重要的：

单位：元

单位名称	收回或转回金额	转回原因	收回方式	确定原坏账准备计提比例的依据及其合理性
------	---------	------	------	---------------------

其他说明

(5) 本期实际核销的合同资产情况

单位：元

项目	核销金额
----	------

其中重要的合同资产核销情况

单位：元

单位名称	款项性质	核销金额	核销原因	履行的核销程序	款项是否由关联交易产生
------	------	------	------	---------	-------------

合同资产核销说明：

其他说明：

7、应收款项融资

(1) 应收款项融资分类列示

单位：元

项目	期末余额	期初余额
应收票据	17,419,578.94	19,175,174.48
合计	17,419,578.94	19,175,174.48

(2) 按坏账计提方法分类披露

单位：元

类别	期末余额	期初余额
----	------	------

	账面余额		坏账准备		账面价值	账面余额		坏账准备		账面价值
	金额	比例	金额	计提比例		金额	比例	金额	计提比例	
其中：										
其中：										

按预期信用损失一般模型计提坏账准备

单位：元

坏账准备	第一阶段	第二阶段	第三阶段	合计
	未来 12 个月预期信用损失	整个存续期预期信用损失（未发生信用减值）	整个存续期预期信用损失（已发生信用减值）	
2024 年 1 月 1 日余额 在本期				

各阶段划分依据和坏账准备计提比例

对本期发生损失准备变动的应收款项融资账面余额显著变动的情况说明：

(3) 本期计提、收回或转回的坏账准备的情况

单位：元

类别	期初余额	本期变动金额				期末余额
		计提	收回或转回	转销或核销	其他变动	
其中本期坏账准备收回或转回金额重要的：						

单位：元

单位名称	收回或转回金额	转回原因	收回方式	确定原坏账准备计提比例的依据及其合理性
其他说明：				

(4) 期末公司已质押的应收款项融资

单位：元

项目	期末已质押金额

(5) 期末公司已背书或贴现且在资产负债表日尚未到期的应收款项融资

单位：元

项目	期末终止确认金额	期末未终止确认金额
银行承兑票据	32,719,665.01	
合计	32,719,665.01	

(6) 本期实际核销的应收款项融资情况

单位：元

项目	核销金额
----	------

其中重要的应收款项融资核销情况

单位：元

单位名称	款项性质	核销金额	核销原因	履行的核销程序	款项是否由关联交易产生
------	------	------	------	---------	-------------

核销说明：

(7) 应收款项融资本期增减变动及公允价值变动情况

(8) 其他说明

8、其他应收款

单位：元

项目	期末余额	期初余额
其他应收款	91,142,203.78	89,819,193.92
合计	91,142,203.78	89,819,193.92

(1) 应收利息

1) 应收利息分类

单位：元

项目	期末余额	期初余额
----	------	------

2) 重要逾期利息

单位：元

借款单位	期末余额	逾期时间	逾期原因	是否发生减值及其判断依据
------	------	------	------	--------------

其他说明：

3) 按坏账计提方法分类披露

适用 不适用

4) 本期计提、收回或转回的坏账准备的情况

单位：元

类别	期初余额	本期变动金额				期末余额
		计提	收回或转回	转销或核销	其他变动	

其中本期坏账准备收回或转回金额重要的：

单位：元

单位名称	收回或转回金额	转回原因	收回方式	确定原坏账准备计提比例的依据及其合理性
------	---------	------	------	---------------------

其他说明：

5) 本期实际核销的应收利息情况

单位：元

项目	核销金额
----	------

其中重要的应收利息核销情况

单位：元

单位名称	款项性质	核销金额	核销原因	履行的核销程序	款项是否由关联交易产生
------	------	------	------	---------	-------------

核销说明：

其他说明：

(2) 应收股利

1) 应收股利分类

单位：元

项目（或被投资单位）	期末余额	期初余额
------------	------	------

2) 重要的账龄超过 1 年的应收股利

单位：元

项目（或被投资单位）	期末余额	账龄	未收回的原因	是否发生减值及其判断依据
------------	------	----	--------	--------------

3) 按坏账计提方法分类披露

适用 不适用

4) 本期计提、收回或转回的坏账准备的情况

单位：元

类别	期初余额	本期变动金额				期末余额
		计提	收回或转回	转销或核销	其他变动	

其中本期坏账准备收回或转回金额重要的：

单位：元

单位名称	收回或转回金额	转回原因	收回方式	确定原坏账准备计提比例的依据及其合理性

其他说明：

5) 本期实际核销的应收股利情况

单位：元

项目	核销金额

其中重要的应收股利核销情况

单位：元

单位名称	款项性质	核销金额	核销原因	履行的核销程序	款项是否由关联交易产生

核销说明：

其他说明：

(3) 其他应收款

1) 其他应收款按款项性质分类情况

单位：元

款项性质	期末账面余额	期初账面余额
供应商销售返利	8,792,784.79	4,487,227.36
备用金、押金、保证金	53,473,827.12	48,926,858.08
往来及代收代付款	42,088,764.52	47,206,459.81
合计	104,355,376.43	100,620,545.25

2) 按账龄披露

单位：元

账龄	期末账面余额	期初账面余额
1 年以内（含 1 年）	39,292,818.07	38,689,264.48
其中：0-6 个月	26,151,191.28	30,497,928.08
7-12 个月	13,141,626.79	8,191,336.40
1 至 2 年	15,405,574.72	15,671,681.98
2 至 3 年	5,111,502.79	12,441,016.51
3 年以上	44,545,480.85	33,818,582.28
3 至 4 年	18,103,866.09	6,405,628.32
4 至 5 年	4,471,443.23	8,458,084.22
5 年以上	21,970,171.53	18,954,869.74

合计	104,355,376.43	100,620,545.25
----	----------------	----------------

3) 按坏账计提方法分类披露

☑适用 ☐不适用

单位：元

类别	期末余额					期初余额				
	账面余额		坏账准备		账面价值	账面余额		坏账准备		账面价值
	金额	比例	金额	计提比例		金额	比例	金额	计提比例	
按单项计提坏账准备	1,438,100.00	1.38%	1,438,100.00	100.00%		1,438,100.00	1.43%	1,438,100.00	100.00%	
其中：										
按组合计提坏账准备	102,917,276.43	98.62%	11,775,072.65	11.44%	91,142,203.78	99,182,445.25	98.57%	9,363,251.33	9.44%	89,819,193.92
其中：										
供应商销售返利	8,792,784.79	8.43%	26,280.26	0.30%	8,766,504.53	4,487,227.36	4.46%	20,822.53	0.46%	4,466,404.83
备用金、押金、保证金	52,035,727.12	49.86%	9,787,415.92	18.81%	42,248,311.20	48,926,858.08	48.63%	7,188,723.37	14.69%	41,738,134.71
往来及代收代付款	42,088,764.52	40.33%	1,961,376.47	4.66%	40,127,388.05	45,768,359.81	45.49%	2,153,705.43	4.71%	43,614,654.38
合计	104,355,376.43	100.00%	13,213,172.65	12.66%	91,142,203.78	100,620,545.25	100.00%	10,801,351.33	10.73%	89,819,193.92

按单项计提坏账准备类别名称：

单位：元

名称	期初余额		期末余额			
	账面余额	坏账准备	账面余额	坏账准备	计提比例	计提理由
新疆志琪电子科技有限公司	1,438,100.00	1,438,100.00	1,438,100.00	1,438,100.00	100.00%	预计无法收回
合计	1,438,100.00	1,438,100.00	1,438,100.00	1,438,100.00		

按组合计提坏账准备类别名称：

单位：元

名称	期末余额		
	账面余额	坏账准备	计提比例
供应商销售返利	8,792,784.79	26,280.26	0.30%
备用金、押金、保证金	52,035,727.12	9,787,415.92	18.81%
往来及代收代付款	42,088,764.52	1,961,376.47	4.66%
合计	102,917,276.43	11,775,072.65	

确定该组合依据的说明：

按预期信用损失一般模型计提坏账准备：

单位：元

坏账准备	第一阶段	第二阶段	第三阶段	合计
	未来 12 个月预期信用损失	整个存续期预期信用损失（未发生信用减值）	整个存续期预期信用损失（已发生信用减值）	
2024 年 1 月 1 日余额	9,363,251.33		1,438,100.00	10,801,351.33
2024 年 1 月 1 日余额在本期				
本期计提	2,411,821.32			2,411,821.32
2024 年 6 月 30 日余额	11,775,072.65		1,438,100.00	13,213,172.65

各阶段划分依据和坏账准备计提比例

损失准备本期变动金额重大的账面余额变动情况

适用 不适用

4) 本期计提、收回或转回的坏账准备情况

本期计提坏账准备情况：

单位：元

类别	期初余额	本期变动金额				期末余额
		计提	收回或转回	转销或核销	其他	
其他应收款坏账准备	10,801,351.33	2,411,821.32				13,213,172.65
合计	10,801,351.33	2,411,821.32				13,213,172.65

其中本期坏账准备转回或收回金额重要的：

单位：元

单位名称	收回或转回金额	转回原因	收回方式	确定原坏账准备计提比例的依据及其合理性

5) 本期实际核销的其他应收款情况

单位：元

项目	核销金额

其中重要的其他应收款核销情况：

单位：元

单位名称	其他应收款性质	核销金额	核销原因	履行的核销程序	款项是否由关联交易产生

其他应收款核销说明：

6) 按欠款方归集的期末余额前五名的其他应收款情况

单位：元

单位名称	款项的性质	期末余额	账龄	占其他应收款期末余额合计数的比例	坏账准备期末余额
北京昌盛医学技术有限公司	往来及代收代付款	26,270,129.51	1 年以内、3 年以上	25.17%	
泰克科技（中国）有限公司	供应商销售返利	7,963,714.93	1 年以内	7.63%	
中国国际经济贸易仲裁委员会	往来及代收代付款	7,763,756.00	1 年以内	7.44%	874,975.30
信心控股有限公司	备用金、押金、保证金	6,300,000.00	1-2 年	6.04%	430,290.00
客户 D	备用金、押金、保证金	4,600,000.00	3-4 年	4.41%	1,019,360.00
合计		52,897,600.44		50.69%	2,324,625.30

7) 因资金集中管理而列报于其他应收款

单位：元

其他说明：

9、预付款项

(1) 预付款项按账龄列示

单位：元

账龄	期末余额		期初余额	
	金额	比例	金额	比例
1 年以内	56,673,988.65	84.14%	104,528,213.92	95.19%
1 至 2 年	9,564,278.45	14.20%	3,038,935.34	2.77%
2 至 3 年	587,377.42	0.87%	1,987,614.82	1.81%
3 年以上	530,547.16	0.79%	251,039.04	0.23%
合计	67,356,191.68		109,805,803.12	

账龄超过 1 年且金额重要的预付款项未及时结算原因的说明：

单位：元

债务人名称	账面余额	占预付款项合计的比例	坏账准备	未结算原因
深圳市国科亿道科技有限公司	6,000,000.00	8.91%	0.00	未到结算期

(2) 按预付对象归集的期末余额前五名的预付款情况

本期按预付对象归集的期末余额前五名预付款项汇总金额 17,387,715.00 元，占预付款项期末余额合计数的比例 25.81%。

其他说明：

10、存货

公司是否需要遵守房地产行业的披露要求
否

(1) 存货分类

单位：元

项目	期末余额			期初余额		
	账面余额	存货跌价准备 或合同履约成 本减值准备	账面价值	账面余额	存货跌价准备 或合同履约成 本减值准备	账面价值
原材料	52,126,253.32	13,519,543.84	38,606,709.48	65,262,499.52	13,519,543.84	51,742,955.68
在产品				53,320.97		53,320.97
库存商品	246,782,774.82	27,432,483.66	219,350,291.16	241,395,823.61	27,457,881.83	213,937,941.78
合同履约成本	125,741,342.23	928,766.78	124,812,575.45	90,401,152.99	928,766.78	89,472,386.21
发出商品	80,316,945.39		80,316,945.39	137,577,159.22		137,577,159.22
合计	504,967,315.76	41,880,794.28	463,086,521.48	534,689,956.31	41,906,192.45	492,783,763.86

(2) 确认为存货的数据资源

单位：元

项目	外购的数据资源存货	自行加工的数据资源 存货	其他方式取得的数据 资源存货	合计

(3) 存货跌价准备和合同履约成本减值准备

单位：元

项目	期初余额	本期增加金额		本期减少金额		期末余额
		计提	其他	转回或转销	其他	
原材料	13,519,543.84					13,519,543.84
库存商品	27,457,881.83			25,398.17		27,432,483.66
合同履约成本	928,766.78					928,766.78
合计	41,906,192.45			25,398.17		41,880,794.28

按组合计提存货跌价准备

单位：元

组合名称	期末	期初

	期末余额	跌价准备	跌价准备计提比例	期初余额	跌价准备	跌价准备计提比例
--	------	------	----------	------	------	----------

按组合计提存货跌价准备的计提标准

(4) 存货期末余额含有借款费用资本化金额的说明

(5) 合同履约成本本期摊销金额的说明

11、持有待售资产

单位：元

项目	期末账面余额	减值准备	期末账面价值	公允价值	预计处置费用	预计处置时间
----	--------	------	--------	------	--------	--------

其他说明

12、一年内到期的非流动资产

单位：元

项目	期末余额	期初余额
----	------	------

(1) 一年内到期的债权投资

适用 不适用

(2) 一年内到期的其他债权投资

适用 不适用

13、其他流动资产

单位：元

项目	期末余额	期初余额
合同取得成本	847,195.03	197,233.14
待抵扣进项税额	28,918,481.02	29,949,557.64
预交税费	2,460,628.37	6,327,155.80
待摊费用	3,225,813.11	3,188,755.41
合计	35,452,117.53	39,662,701.99

其他说明：

14、债权投资

(1) 债权投资的情况

单位：元

项目	期末余额			期初余额		
	账面余额	减值准备	账面价值	账面余额	减值准备	账面价值

债权投资减值准备本期变动情况

单位：元

项目	期初余额	本期增加	本期减少	期末余额
----	------	------	------	------

(2) 期末重要的债权投资

重要的债权投资

单位：元

债权项目	期末余额					期初余额				
	面值	票面利率	实际利率	到期日	逾期本金	面值	票面利率	实际利率	到期日	逾期本金

(3) 减值准备计提情况

单位：元

坏账准备	第一阶段	第二阶段	第三阶段	合计
	未来 12 个月预期信用损失	整个存续期预期信用损失(未发生信用减值)	整个存续期预期信用损失(已发生信用减值)	
2024 年 1 月 1 日余额 在本期				

各阶段划分依据和坏账准备计提比例

(4) 本期实际核销的债权投资情况

单位：元

项目	核销金额
----	------

其中重要的债权投资核销情况

债权投资核销说明：

损失准备本期变动金额重大的账面余额变动情况

□适用 □不适用

其他说明：

15、其他债权投资

(1) 其他债权投资的情况

单位：元

项目	期初余额	应计利息	利息调整	本期公允价值变动	期末余额	成本	累计公允价值变动	累计在其他综合收益中确认的减值准备	备注

其他债权投资减值准备本期变动情况

单位：元

项目	期初余额	本期增加	本期减少	期末余额

(2) 期末重要的其他债权投资

单位：元

其他债权项目	期末余额					期初余额				
	面值	票面利率	实际利率	到期日	逾期本金	面值	票面利率	实际利率	到期日	逾期本金

(3) 减值准备计提情况

单位：元

坏账准备	第一阶段	第二阶段	第三阶段	合计
	未来 12 个月预期信用损失	整个存续期预期信用损失(未发生信用减值)	整个存续期预期信用损失(已发生信用减值)	
2024 年 1 月 1 日余额				
在本期				

各阶段划分依据和坏账准备计提比例

(4) 本期实际核销的其他债权投资情况

单位：元

项目	核销金额

其中重要的其他债权投资核销情况

其他债权投资核销说明：

损失准备本期变动金额重大的账面余额变动情况

适用 不适用

其他说明：

16、其他权益工具投资

单位：元

项目名称	期初余额	本期计入其他综合收益的利得	本期计入其他综合收益的损失	本期末累计计入其他综合收益的利得	本期末累计计入其他综合收益的损失	本期确认的股利收入	期末余额	指定为以公允价值计量且其变动计入其他综合收益的原因
京华信息科技股份有限公司	19,980,000.00						19,980,000.00	出于战略目的而计划长期持有的投资
四川省自主可控电子信息产业有限责任公司	2,025,333.76		413,351.41		-3,090,551.01		1,566,054.41	出于战略目的而计划长期持有的投资
北京中科安成科技有限公司	97,350.89		-19,089.91		-201,664.76		76,139.88	出于战略目的而计划长期持有的投资
中科信工创新技术网络空间信息安全股权投资基金（有限合伙）	16,994,579.48		445,163.50		-1,299,770.94		16,470,857.72	出于战略目的而计划长期持有的投资
合计	39,097,264.13		877,604.82		-4,591,986.71		38,093,052.01	

本期存在终止确认

单位：元

项目名称	转入留存收益的累计利得	转入留存收益的累计损失	终止确认的原因
------	-------------	-------------	---------

分项披露本期非交易性权益工具投资

单位：元

项目名称	确认的股利收入	累计利得	累计损失	其他综合收益转入留存收益的金额	指定为以公允价值计量且其变动计入其他综合收益的原因	其他综合收益转入留存收益的原因
四川省自主可控电子信息产业有限责任公司			-413,351.41			
北京中科安成科技有限公司			-19,089.91			
中科信工创新			-445,163.50			

技术网络空间 信息安全股权 投资基金（有 限合伙）						
------------------------------------	--	--	--	--	--	--

其他说明：

17、长期应收款

(1) 长期应收款情况

单位：元

项目	期末余额			期初余额			折现率区间
	账面余额	坏账准备	账面价值	账面余额	坏账准备	账面价值	

(2) 按坏账计提方法分类披露

单位：元

类别	期末余额					期初余额				
	账面余额		坏账准备		账面价值	账面余额		坏账准备		账面价值
	金额	比例	金额	计提比例		金额	比例	金额	计提比例	
其中：										
其中：										

按预期信用损失一般模型计提坏账准备

单位：元

坏账准备	第一阶段	第二阶段	第三阶段	合计
	未来 12 个月预期信用损失	整个存续期预期信用损失(未发生信用减值)	整个存续期预期信用损失(已发生信用减值)	
2024 年 1 月 1 日余额 在本期				

各阶段划分依据和坏账准备计提比例

(3) 本期计提、收回或转回的坏账准备的情况

单位：元

类别	期初余额	本期变动金额				期末余额
		计提	收回或转回	转销或核销	其他	

其中本期坏账准备转回或收回金额重要的：

单位：元

单位名称	收回或转回金额	转回原因	收回方式	确定原坏账准备计提比例的依据及其合理性
------	---------	------	------	---------------------

其他说明：

(4) 本期实际核销的长期应收款情况

单位：元

项目	核销金额
----	------

其中重要的长期应收款核销情况：

单位：元

单位名称	款项性质	核销金额	核销原因	履行的核销程序	款项是否由关联交易产生
------	------	------	------	---------	-------------

长期应收款核销说明：

18、长期股权投资

单位：元

被投资单位	期初余额 (账面价值)	减值准备 期初余额	本期增减变动							期末余额 (账面价值)	减值准备 期末余额	
			追加投资	减少投资	权益法下确认的投资损益	其他综合收益调整	其他权益变动	宣告发放现金股利或利润	计提减值准备			其他
一、合营企业												
二、联营企业												
东方（西安）国际招标有限公司	3,070,366.31				824,701.18				400,000.00			3,495,067.49
小计	3,070,366.31				824,701.18				400,000.00			3,495,067.49
合计	3,070,366.31				824,701.18				400,000.00			3,495,067.49

可收回金额按公允价值减去处置费用后的净额确定

适用 不适用

可收回金额按预计未来现金流量的现值确定

适用 不适用

前述信息与以前年度减值测试采用的信息或外部信息明显不一致的差异原因

公司以前年度减值测试采用信息与当年实际情况明显不一致的差异原因

其他说明

19、其他非流动金融资产

单位：元

项目	期末余额	期初余额
----	------	------

其他说明：

20、投资性房地产

(1) 采用成本计量模式的投资性房地产

适用 不适用

单位：元

项目	房屋、建筑物	土地使用权	在建工程	合计
一、账面原值				
1.期初余额	16,702,416.65			16,702,416.65
2.本期增加金额	6,877,727.33			6,877,727.33
(1) 外购				
(2) 存货\固定资产\在建工程转入	6,624,948.45			6,624,948.45
(3) 企业合并增加				
(4) 其他	252,778.88			252,778.88
3.本期减少金额				
(1) 处置				
(2) 其他转出				
4.期末余额	23,580,143.98			23,580,143.98
二、累计折旧和累计摊销				
1.期初余额	6,312,281.37			6,312,281.37
2.本期增加金额	881,484.07			881,484.07
(1) 计提或摊销	312,610.26			312,610.26
(2) 存货\固定资产\在建工程转入	568,873.81			568,873.81
3.本期减少金额				
(1) 处置				
(2) 其他转出				
4.期末余额	7,193,765.44			7,193,765.44

三、减值准备				
1.期初余额				
2.本期增加金额				
(1) 计提				
3.本期减少金额				
(1) 处置				
(2) 其他转出				
4.期末余额				
四、账面价值				
1.期末账面价值	16,386,378.54			16,386,378.54
2.期初账面价值	10,390,135.28			10,390,135.28

可收回金额按公允价值减去处置费用后的净额确定

适用 不适用

可收回金额按预计未来现金流量的现值确定

适用 不适用

前述信息与以前年度减值测试采用的信息或外部信息明显不一致的差异原因

公司以前年度减值测试采用信息与当年实际情况明显不一致的差异原因

其他说明：

投资性房地产账面原值本期增加额的其他为本期支付的契税。

(2) 采用公允价值计量模式的投资性房地产

适用 不适用

(3) 转换为投资性房地产并采用公允价值计量

单位：元

项目	转换前核算科目	金额	转换理由	审批程序	对损益的影响	对其他综合收益的影响
----	---------	----	------	------	--------	------------

(4) 未办妥产权证书的投资性房地产情况

单位：元

项目	账面价值	未办妥产权证书原因
----	------	-----------

其他说明

房屋、建筑物账面原值本期增加金额中其他为支付的契税。

21、固定资产

单位：元

项目	期末余额	期初余额
固定资产	210,221,574.70	223,871,847.85
合计	210,221,574.70	223,871,847.85

(1) 固定资产情况

单位：元

项目	房屋及建筑物	电子设备	运输设备	合计
一、账面原值：				
1.期初余额	190,362,991.83	213,183,701.37	17,006,734.90	420,553,428.10
2.本期增加金额	2,326,291.64	10,822,587.85	346,731.77	13,495,611.26
(1) 购置	2,326,291.64	10,822,587.85	346,731.77	13,495,611.26
(2) 在建工程转入				
(3) 企业合并增加				
3.本期减少金额	6,624,948.45	6,510,217.69	548,961.88	13,684,128.02
(1) 处置或报废		6,510,217.69	548,961.88	7,059,179.57
(2) 转入投资性房地产	6,624,948.45			6,624,948.45
4.期末余额	186,064,335.02	217,496,071.53	16,804,504.79	420,364,911.34
二、累计折旧				
1.期初余额	50,744,654.45	126,219,587.14	14,769,633.38	191,733,874.97
2.本期增加金额	5,412,929.38	14,408,068.36	427,982.39	20,248,980.13
(1) 计提	5,412,929.38	14,408,068.36	427,982.39	20,248,980.13
3.本期减少金额	568,873.81	5,696,836.14	521,513.79	6,787,223.74
(1) 处置或报废		5,696,836.14	521,513.79	6,218,349.93
(2) 转入投资性房地产	568,873.81			568,873.81
4.期末余额	55,588,710.02	134,930,819.36	14,676,101.98	205,195,631.36
三、减值准备				
1.期初余额		4,947,705.28		4,947,705.28
2.本期增加金额				
(1) 计提				
3.本期减少金额				
(1) 处置或报废				
4.期末余额		4,947,705.28		4,947,705.28

四、账面价值				
1.期末账面价值	130,475,625.00	77,617,546.89	2,128,402.81	210,221,574.70
2.期初账面价值	139,618,337.38	82,016,408.95	2,237,101.52	223,871,847.85

(2) 暂时闲置的固定资产情况

单位：元

项目	账面原值	累计折旧	减值准备	账面价值	备注
----	------	------	------	------	----

(3) 通过经营租赁租出的固定资产

单位：元

项目	期末账面价值
电子设备	39,212,927.07

(4) 未办妥产权证书的固定资产情况

单位：元

项目	账面价值	未办妥产权证书的原因
----	------	------------

其他说明

(5) 固定资产的减值测试情况

□适用 □不适用

(6) 固定资产清理

单位：元

项目	期末余额	期初余额
----	------	------

其他说明：

22、在建工程

单位：元

项目	期末余额	期初余额
----	------	------

(1) 在建工程情况

单位：元

项目	期末余额			期初余额		
	账面余额	减值准备	账面价值	账面余额	减值准备	账面价值

(2) 重要在建工程项目本期变动情况

单位：元

项目名称	预算数	期初余额	本期增加金额	本期转入固定资产金额	本期其他减少金额	期末余额	工程累计投入占预算比例	工程进度	利息资本化累计金额	其中：本期利息资本化金额	本期利息资本化率	资金来源

(3) 本期计提在建工程减值准备情况

单位：元

项目	期初余额	本期增加	本期减少	期末余额	计提原因

其他说明

(4) 在建工程的减值测试情况

□适用 不适用

(5) 工程物资

单位：元

项目	期末余额			期初余额		
	账面余额	减值准备	账面价值	账面余额	减值准备	账面价值

其他说明：

23、生产性生物资产

(1) 采用成本计量模式的生产性生物资产

□适用 不适用

(2) 采用成本计量模式的生产性生物资产的减值测试情况

□适用 不适用

(3) 采用公允价值计量模式的生产性生物资产

□适用 不适用

24、油气资产

□适用 不适用

25、使用权资产

(1) 使用权资产情况

单位：元

项目	房屋及建筑物	土地使用权	运输设备	合计
一、账面原值				
1.期初余额	135,418,117.35	1,359,268.45	801,601.03	137,578,986.83
2.本期增加金额	10,705,478.97			10,705,478.97
(1) 租入	10,705,478.97			10,705,478.97
3.本期减少金额	3,754,473.38			3,754,473.38
(1) 合同终止/到期	3,754,473.38			3,754,473.38
4.期末余额	142,369,122.94	1,359,268.45	801,601.03	144,529,992.42
二、累计折旧				
1.期初余额	60,570,758.14	453,089.52	335,558.61	61,359,406.27
2.本期增加金额	19,044,206.11	75,514.93	63,551.22	19,183,272.26
(1) 计提	19,044,206.11	75,514.93	63,551.22	19,183,272.26
3.本期减少金额	3,663,041.51			3,663,041.51
(1) 处置				
(2) 合同终止/到期	3,663,041.51			3,663,041.51
4.期末余额	75,951,922.74	528,604.45	399,109.83	76,879,637.02
三、减值准备				
1.期初余额				
2.本期增加金额				
(1) 计提				
3.本期减少金额				
(1) 处置				
4.期末余额				
四、账面价值				
1.期末账面价值	66,417,200.20	830,664.00	402,491.20	67,650,355.40
2.期初账面价值	74,847,359.21	906,178.93	466,042.42	76,219,580.56

(2) 使用权资产的减值测试情况

□适用 ☑不适用

其他说明：

26、无形资产

(1) 无形资产情况

单位：元

项目	土地使用权	专利权	非专利技术	软件	合计
一、账面原值					
1.期初余额		205,000,000.00		48,069,396.67	253,069,396.67
2.本期增加金额				214,887.31	214,887.31
(1) 购置				214,887.31	214,887.31
(2) 内部研发					
(3) 企业合并增加					
3.本期减少金额				17,115.04	17,115.04
(1) 处置				17,115.04	17,115.04
4.期末余额		205,000,000.00		48,267,168.94	253,267,168.94
二、累计摊销					
1.期初余额		53,385,416.67		15,549,015.34	68,934,432.01
2.本期增加金额		12,812,500.00		3,770,089.18	16,582,589.18
(1) 计提		12,812,500.00		3,770,089.18	16,582,589.18
3.本期减少金额				17,115.04	17,115.04
(1) 处置				17,115.04	17,115.04
4.期末余额		66,197,916.67		19,301,989.48	85,499,906.15
三、减值准备					
1.期初余额					
2.本期增加金额					
(1) 计提					
3.本期减少金额					
(1) 处置					

4.期末余额					
四、账面价值					
1.期末账面价值		138,802,083.33		28,965,179.46	167,767,262.79
2.期初账面价值		151,614,583.33		32,520,381.33	184,134,964.66

本期末通过公司内部研发形成的无形资产占无形资产余额的比例 0.00%

(2) 确认为无形资产的数据资源

单位：元

项目	外购的数据资源无形资产	自行开发的数据资源无形资产	其他方式取得的数据资源无形资产	合计
----	-------------	---------------	-----------------	----

(3) 未办妥产权证书的土地使用权情况

单位：元

项目	账面价值	未办妥产权证书的原因
----	------	------------

其他说明

(4) 无形资产的减值测试情况

适用 不适用

27、商誉

(1) 商誉账面原值

单位：元

被投资单位名称或形成商誉的事项	期初余额	本期增加		本期减少		期末余额
		企业合并形成的		处置		
北京万里红科技有限公司	496,761,401.22					496,761,401.22
上海北汇信息科技有限公司	89,893,844.51					89,893,844.51
合计	586,655,245.73					586,655,245.73

(2) 商誉减值准备

单位：元

被投资单位名称或形成商誉的事项	期初余额	本期增加		本期减少		期末余额
		计提		处置		

北京万里红科技有限公司	371,565,256.94					371,565,256.94
合计	371,565,256.94					371,565,256.94

(3) 商誉所在资产组或资产组组合的相关信息

名称	所属资产组或组合的构成及依据	所属经营分部及依据	是否与以前年度保持一致
北京万里红科技有限公司	可辨认经营性长期资产确定资产组；根据对资产组预计的使用安排、经营规划及盈利预测，以及对商誉形成的历史及目前资产状况的分析，确定与商誉相关资产组或资产组组合。	政务集成业务、安全保密业务、虹膜识别业务；依据本公司的内部组织结构、管理要求及内部报告制度	是
上海北汇信息科技有限公司	可辨认经营性长期资产确定资产组；根据对资产组预计的使用安排、经营规划及盈利预测，以及对商誉形成的历史及目前资产状况的分析，确定与商誉相关资产组或资产组组合。	汽车测试业务；依据本公司的内部组织结构、管理要求及内部报告制度	是

资产组或资产组组合发生变化

名称	变化前的构成	变化后的构成	导致变化的客观事实及依据
----	--------	--------	--------------

其他说明

(4) 可收回金额的具体确定方法

可收回金额按公允价值减去处置费用后的净额确定

适用 不适用

可收回金额按预计未来现金流量的现值确定

适用 不适用

前述信息与以前年度减值测试采用的信息或外部信息明显不一致的差异原因

公司以前年度减值测试采用信息与当年实际情况明显不一致的差异原因

(5) 业绩承诺完成及对应商誉减值情况

形成商誉时存在业绩承诺且报告期或报告期上一期间处于业绩承诺期内

适用 不适用

单位：元

项目	业绩承诺完成情况						商誉减值金额	
	本期			上期			本期	上期
	承诺业绩	实际业绩	完成率	承诺业绩	实际业绩	完成率		

北京万里红科技有限公司				391,000,000.00	- 284,871,815.01	-72.86%		- 247,995,678.21
-------------	--	--	--	----------------	---------------------	---------	--	---------------------

其他说明

(1) 上期的承诺业绩、实际业绩、商誉减值金额均为全年数据。

(2) 上期为业绩承诺最后一年，本期不在业绩承诺期间内。

28、长期待摊费用

单位：元

项目	期初余额	本期增加金额	本期摊销金额	其他减少金额	期末余额
办公场所装修	31,122,949.53	1,174,136.02	4,524,957.14		27,772,128.41
技术服务费	15,417.27		3,700.14		11,717.13
合计	31,138,366.80	1,174,136.02	4,528,657.28		27,783,845.54

其他说明

29、递延所得税资产/递延所得税负债

(1) 未经抵销的递延所得税资产

单位：元

项目	期末余额		期初余额	
	可抵扣暂时性差异	递延所得税资产	可抵扣暂时性差异	递延所得税资产
资产减值准备	192,139,068.49	24,741,750.89	175,314,699.73	22,603,880.64
内部交易未实现利润	1,406,387.94	140,638.79	1,406,387.94	140,638.79
可抵扣亏损	605,135,507.71	65,210,455.19	466,370,839.65	50,467,523.24
无形资产摊销	691,509.13	103,726.37	824,146.95	123,622.04
应付工资差异	8,557,584.32	2,139,396.08	8,557,584.32	2,139,396.08
股份支付	6,447,273.13	967,090.97	11,034,253.60	1,655,138.04
其他权益工具投资公允价值变动	5,187,159.82	595,173.11	4,182,947.70	468,565.81
执行新租赁准则确认	67,234,832.33	9,800,726.87	79,664,600.40	11,776,555.88
合计	886,799,322.87	103,698,958.27	747,355,460.29	89,375,320.52

(2) 未经抵销的递延所得税负债

单位：元

项目	期末余额		期初余额	
	应纳税暂时性差异	递延所得税负债	应纳税暂时性差异	递延所得税负债
非同一控制企业合并资产评估增值	194,464,680.09	19,691,230.59	212,287,595.09	21,530,355.44
执行新租赁准则确认	66,625,672.48	10,214,008.71	75,500,097.93	11,139,976.25
一次性全额税前扣除的新购置设备	2,432,342.40	364,851.36	2,780,811.46	417,121.72
合计	263,522,694.97	30,270,090.66	290,568,504.48	33,087,453.41

(3) 以抵销后净额列示的递延所得税资产或负债

单位：元

项目	递延所得税资产和负债期末互抵金额	抵销后递延所得税资产或负债期末余额	递延所得税资产和负债期初互抵金额	抵销后递延所得税资产或负债期初余额
递延所得税资产		103,698,958.27		89,375,320.52
递延所得税负债		30,270,090.66		33,087,453.41

(4) 未确认递延所得税资产明细

单位：元

项目	期末余额	期初余额
可抵扣暂时性差异	253,849,579.56	254,051,188.05
可抵扣亏损	196,606,018.84	173,552,644.90
合计	450,455,598.40	427,603,832.95

(5) 未确认递延所得税资产的可抵扣亏损将于以下年度到期

单位：元

年份	期末金额	期初金额	备注
2024 年			
2025 年			
2026 年	42,145.31	42,145.31	
2027 年	18,625,948.70	18,625,948.70	
2028 年	154,884,550.89	154,884,550.89	
2029 年	23,053,373.94		
合计	196,606,018.84	173,552,644.90	

其他说明

30、其他非流动资产

单位：元

项目	期末余额			期初余额		
	账面余额	减值准备	账面价值	账面余额	减值准备	账面价值

其他说明：

31、所有权或使用权受到限制的资产

单位：元

项目	期末				期初			
	账面余额	账面价值	受限类型	受限情况	账面余额	账面价值	受限类型	受限情况
货币资金	8,690,651.04	8,690,651.04	保证金、定期存款	保证金、定期存款	60,764,866.74	60,764,866.74	保证金、定期存款	保证金、定期存款
合计	8,690,651.04	8,690,651.04			60,764,866.74	60,764,866.74		

其他说明：

32、短期借款

(1) 短期借款分类

单位：元

项目	期末余额	期初余额
保证借款	3,003,166.66	3,003,483.33
信用借款	85,075,555.58	79,554,469.52
合计	88,078,722.24	82,557,952.85

短期借款分类的说明：

(2) 已逾期未偿还的短期借款情况

本期末已逾期未偿还的短期借款总额为元，其中重要的已逾期未偿还的短期借款情况如下：

单位：元

借款单位	期末余额	借款利率	逾期时间	逾期利率

其他说明

33、交易性金融负债

单位：元

项目	期末余额	期初余额
交易性金融负债	225,539,221.97	225,539,221.97
其中：		
确认回购少数股权权益对应的负债	225,539,221.97	225,539,221.97
其中：		
合计	225,539,221.97	225,539,221.97

其他说明：

34、衍生金融负债

单位：元

项目	期末余额	期初余额

其他说明：

35、应付票据

单位：元

种类	期末余额	期初余额
银行承兑汇票		50,767,685.00
合计		50,767,685.00

本期末已到期未支付的应付票据总额为元，到期未付的原因为。

36、应付账款

(1) 应付账款列示

单位：元

项目	期末余额	期初余额
货款	225,874,433.78	243,049,495.80
合计	225,874,433.78	243,049,495.80

(2) 账龄超过 1 年或逾期的重要应付账款

单位：元

项目	期末余额	未偿还或结转的原因
北京数洋智慧科技有限公司	8,582,224.77	未到结算期
四川兴政信息技术有限公司	5,002,549.84	未到结算期
上海芯问科技有限公司	2,166,271.00	未到结算期
沈阳博瀚信息技术有限公司	1,956,037.73	未到结算期
广州一孚信息科技有限公司	1,820,314.15	未到结算期
合计	19,527,397.49	

其他说明：

37、其他应付款

单位：元

项目	期末余额	期初余额
其他应付款	422,694,909.00	383,756,267.17
合计	422,694,909.00	383,756,267.17

(1) 应付利息

单位：元

项目	期末余额	期初余额
----	------	------

重要的已逾期未支付的利息情况：

单位：元

借款单位	逾期金额	逾期原因
------	------	------

其他说明：

(2) 应付股利

单位：元

项目	期末余额	期初余额
----	------	------

其他说明，包括重要的超过 1 年未支付的应付股利，应披露未支付原因：

(3) 其他应付款**1) 按款项性质列示其他应付款**

单位：元

项目	期末余额	期初余额
单位借款	295,000,000.00	245,000,000.00
保证金及押金	75,234,116.61	73,749,166.11
其他往来款项	12,619,387.83	23,339,331.71
代理进口业务代付款	29,075,187.29	28,895,302.08
预提费用	3,875,402.00	3,875,402.00
限制性股票回购义务	6,890,815.27	8,897,065.27
合计	422,694,909.00	383,756,267.17

2) 账龄超过 1 年或逾期的重要其他应付款

单位：元

项目	期末余额	未偿还或结转的原因
平湖浦鹏国际贸易有限公司	19,500,000.00	押金及保证金
限制性股票回购义务	6,890,815.27	
上海方心健康科技发展股份有限公司	1,750,000.00	押金及保证金
城云科技（中国）有限公司	1,600,000.00	押金及保证金
北京晓通宏志科技有限公司	1,500,000.00	押金及保证金
河南海王医药集团有限公司	1,400,000.00	押金及保证金
北京晓通智能系统科技有限公司	1,350,000.00	押金及保证金
合计	33,990,815.27	

其他说明

38、预收款项**(1) 预收款项列示**

单位：元

项目	期末余额	期初余额
----	------	------

(2) 账龄超过 1 年或逾期的重要预收款项

单位：元

项目	期末余额	未偿还或结转的原因
----	------	-----------

单位：元

项目	变动金额	变动原因
----	------	------

其他说明：

39、合同负债

单位：元

项目	期末余额	期初余额
货款	182,929,449.52	192,072,758.85
合计	182,929,449.52	192,072,758.85

账龄超过 1 年的重要合同负债

单位：元

项目	期末余额	未偿还或结转的原因
----	------	-----------

报告期内账面价值发生重大变动的金额和原因

单位：元

项目	变动金额	变动原因
----	------	------

40、应付职工薪酬

(1) 应付职工薪酬列示

单位：元

项目	期初余额	本期增加	本期减少	期末余额
一、短期薪酬	25,034,312.33	242,806,405.01	253,548,718.67	14,291,998.67
二、离职后福利-设定提存计划	3,148,934.03	26,643,972.10	27,078,881.31	2,714,024.82
三、辞退福利	448,626.29	17,049,271.69	17,442,525.98	55,372.00
合计	28,631,872.65	286,499,648.80	298,070,125.96	17,061,395.49

(2) 短期薪酬列示

单位：元

项目	期初余额	本期增加	本期减少	期末余额
1、工资、奖金、津贴和补贴	22,893,245.17	206,903,534.02	217,302,182.92	12,494,596.27
2、职工福利费		5,498,144.27	5,498,144.27	
3、社会保险费	1,919,913.73	15,767,267.92	16,032,457.54	1,654,724.11
其中：医疗保险费	1,720,266.56	14,601,468.72	14,744,181.50	1,577,553.78
工伤保险费	72,805.10	536,961.13	549,051.94	60,714.29
生育保险	126,842.07	628,838.07	739,224.10	16,456.04

费				
4、住房公积金	195,699.77	14,637,458.80	14,715,933.94	117,224.63
5、工会经费和职工教育经费	25,453.66			25,453.66
合计	25,034,312.33	242,806,405.01	253,548,718.67	14,291,998.67

(3) 设定提存计划列示

单位：元

项目	期初余额	本期增加	本期减少	期末余额
1、基本养老保险	3,033,220.55	25,630,263.81	26,052,015.21	2,611,469.15
2、失业保险费	115,713.48	1,013,708.29	1,026,866.10	102,555.67
合计	3,148,934.03	26,643,972.10	27,078,881.31	2,714,024.82

其他说明

41、应交税费

单位：元

项目	期末余额	期初余额
增值税	8,016,787.78	3,637,960.38
企业所得税	6,749,091.93	11,482,365.61
个人所得税	1,023,630.38	2,743,331.05
城市维护建设税	561,175.14	237,096.35
教育费附加	400,839.39	169,354.51
合计	16,751,524.62	18,270,107.90

其他说明

42、持有待售负债

单位：元

项目	期末余额	期初余额

其他说明

43、一年内到期的非流动负债

单位：元

项目	期末余额	期初余额
一年内到期的租赁负债	35,482,276.09	37,070,630.88
合计	35,482,276.09	37,070,630.88

其他说明：

44、其他流动负债

单位：元

项目	期末余额	期初余额
待转销项税额	63,064,626.71	72,781,601.42
合计	63,064,626.71	72,781,601.42

短期应付债券的增减变动：

单位：元

债券名称	面值	票面利率	发行日期	债券期限	发行金额	期初余额	本期发行	按面值计提利息	溢折价摊销	本期偿还		期末余额	是否违约
合计													

其他说明：

45、长期借款

(1) 长期借款分类

单位：元

项目	期末余额	期初余额

长期借款分类的说明：

其他说明，包括利率区间：

46、应付债券

(1) 应付债券

单位：元

项目	期末余额	期初余额

(2) 应付债券的增减变动（不包括划分为金融负债的优先股、永续债等其他金融工具）

单位：元

债券名称	面值	票面利率	发行日期	债券期限	发行金额	期初余额	本期发行	按面值计提利息	溢折价摊销	本期偿还		期末余额	是否违约
合计													

(3) 可转换公司债券的说明**(4) 划分为金融负债的其他金融工具说明**

期末发行在外的优先股、永续债等其他金融工具基本情况

期末发行在外的优先股、永续债等金融工具变动情况表

单位：元

发行在外的金融工具	期初		本期增加		本期减少		期末	
	数量	账面价值	数量	账面价值	数量	账面价值	数量	账面价值

其他金融工具划分为金融负债的依据说明

其他说明

47、租赁负债

单位：元

项目	期末余额	期初余额
租赁付款本金	66,941,155.74	78,232,248.44
加：未确认的融资费用	-3,292,598.43	-4,269,476.91
加：一年内到期的租赁负债	-35,482,276.09	-37,070,630.88
合计	28,166,281.22	36,892,140.65

其他说明：

48、长期应付款

单位：元

项目	期末余额	期初余额

(1) 按款项性质列示长期应付款

单位：元

项目	期末余额	期初余额

其他说明：

(2) 专项应付款

单位：元

项目	期初余额	本期增加	本期减少	期末余额	形成原因
----	------	------	------	------	------

其他说明：

49、长期应付职工薪酬

(1) 长期应付职工薪酬表

单位：元

项目	期末余额	期初余额
----	------	------

(2) 设定受益计划变动情况

设定受益计划义务现值：

单位：元

项目	本期发生额	上期发生额
----	-------	-------

计划资产：

单位：元

项目	本期发生额	上期发生额
----	-------	-------

设定受益计划净负债（净资产）

单位：元

项目	本期发生额	上期发生额
----	-------	-------

设定受益计划的内容及与之相关风险、对公司未来现金流量、时间和不确定性的影响说明：

设定受益计划重大精算假设及敏感性分析结果说明：

其他说明：

50、预计负债

单位：元

项目	期末余额	期初余额	形成原因
----	------	------	------

其他说明，包括重要预计负债的相关重要假设、估计说明：

51、递延收益

单位：元

项目	期初余额	本期增加	本期减少	期末余额	形成原因
政府补助	44,250.39			44,250.39	

合计	44,250.39			44,250.39
----	-----------	--	--	-----------

其他说明：

52、其他非流动负债

单位：元

项目	期末余额	期初余额
----	------	------

其他说明：

53、股本

单位：元

	期初余额	本次变动增减（+、-）					期末余额
		发行新股	送股	公积金转股	其他	小计	
股份总数	300,439,566.00				154,471.00	154,471.00	300,594,037.00

其他说明：

其他系依据公司董事会审议通过《关于 2020 年股票期权与限制性股票激励计划预留授予部分第一个行权/解除限售期的行权/解除限售条件成就的议案》及《关于 2020 年股票期权与股票期权激励计划首次授予部分第二个行权/解除限售期的行权/解除限售条件成就的议案》，符合期权行权条件的激励对象自主行权 154,471 股。

54、其他权益工具

（1）期末发行在外的优先股、永续债等其他金融工具基本情况

（2）期末发行在外的优先股、永续债等金融工具变动情况表

单位：元

发行在外的金融工具	期初		本期增加		本期减少		期末	
	数量	账面价值	数量	账面价值	数量	账面价值	数量	账面价值
北京万里红 2022 年业绩未达标对应的补偿股份金额		- 1,226,977.32 27.26						- 1,226,977.32 27.26
合计		- 1,226,977.32 27.26						- 1,226,977.32 27.26

其他权益工具本期增减变动情况、变动原因说明，以及相关会计处理的依据：

其他说明：

55、资本公积

单位：元

项目	期初余额	本期增加	本期减少	期末余额
资本溢价（股本溢价）	2,697,756,397.78	3,431,720.33		2,701,188,118.11
其他资本公积	47,199,072.42	1,102,949.69	688,047.07	47,613,975.04
合计	2,744,955,470.20	4,534,670.02	688,047.07	2,748,802,093.15

其他说明，包括本期增减变动情况、变动原因说明：

（1）资本溢价（股本溢价）本期增加主要系符合期权行权条件的激励对象自主行权。

（2）其他资本公积：本期增加主要系确认股份支付费用，本期减少主要是根据《国家税务总局关于我国居民企业实行股权激励计划有关企业所得税处理问题的公告》（国家税务总局公告 2012 年第 18 号）计算确认股权激励会计与税务纳税差异调整递延所得税资产计入资本公积。

56、库存股

单位：元

项目	期初余额	本期增加	本期减少	期末余额
库存股	59,406,579.97	40,521,767.91	2,006,250.00	97,922,097.88
合计	59,406,579.97	40,521,767.91	2,006,250.00	97,922,097.88

其他说明，包括本期增减变动情况、变动原因说明：

（1）本期增加系公司根据 2022 年 12 月 20 日召开的第五届董事会第十四次会议审议通过的《关于以集中竞价交易方式回购公司股份方案的议案》，同意公司使用自有资金以集中竞价方式回购公司部分股份。

（2）本期减少系 2020 年授予的预留部分限制性股票第二批解锁。

57、其他综合收益

单位：元

项目	期初余额	本期发生额						期末余额
		本期所得税前发生额	减：前期计入其他综合收益当期转入损益	减：前期计入其他综合收益当期转入留存收益	减：所得税费用	税后归属于母公司	税后归属于少数股东	
一、不能重分类进损益的其他综合收益	-	-			-	-	-	-
	1,625,114.91	1,004,212.12			126,607.30	783,894.79	-93,710.03	2,409,009.70
其他权益工具	-	-			-	-	-93,710.03	-
	1,625,114.91	1,004,212.12			126,607.30	783,894.79	-93,710.03	2,409,009.70

投资公允价值变动	1	2						0
其他综合收益合计	- 1,625,114.9 1	- 1,004,212.1 2			- 126,607.30	- 783,894.79	-93,710.03	- 2,409,009.7 0

其他说明，包括对现金流量套期损益的有效部分转为被套期项目初始确认金额调整：

58、专项储备

单位：元

项目	期初余额	本期增加	本期减少	期末余额
----	------	------	------	------

其他说明，包括本期增减变动情况、变动原因说明：

59、盈余公积

单位：元

项目	期初余额	本期增加	本期减少	期末余额
法定盈余公积	151,649,714.34			151,649,714.34
任意盈余公积	598,272.69			598,272.69
合计	152,247,987.03			152,247,987.03

盈余公积说明，包括本期增减变动情况、变动原因说明：

60、未分配利润

单位：元

项目	本期	上期
调整前上期末未分配利润	1,093,522,704.05	1,193,615,229.72
调整后期初未分配利润	1,093,522,704.05	1,193,615,229.72
加：本期归属于母公司所有者的净利润	-52,054,655.60	-60,257,319.12
应付普通股股利	6,713,853.05	
期末未分配利润	1,034,754,195.40	1,133,357,910.60

调整期初未分配利润明细：

- 1)、由于《企业会计准则》及其相关新规定进行追溯调整，影响期初未分配利润 0.00 元。
- 2)、由于会计政策变更，影响期初未分配利润 0.00 元。
- 3)、由于重大会计差错更正，影响期初未分配利润 0.00 元。
- 4)、由于同一控制导致的合并范围变更，影响期初未分配利润 0.00 元。
- 5)、其他调整合计影响期初未分配利润 0.00 元。

61、营业收入和营业成本

单位：元

项目	本期发生额		上期发生额	
	收入	成本	收入	成本
主营业务	1,343,552,974.65	1,067,953,385.93	1,377,747,801.77	1,114,574,174.08
其他业务	4,075,734.12	3,283,007.99	3,360,992.63	2,908,284.34
合计	1,347,628,708.77	1,071,236,393.92	1,381,108,794.40	1,117,482,458.42

营业收入、营业成本的分解信息：

单位：元

合同分类	分部 1		分部 2				合计	
	营业收入	营业成本	营业收入	营业成本	营业收入	营业成本	营业收入	营业成本
业务类型								
其中：								
通用测试业务	938,520,597.95	828,308,666.61					938,520,597.95	828,308,666.61
（新能源）汽车测试业务	184,336,225.24	112,015,866.39					184,336,225.24	112,015,866.39
专业服务业务	88,379,529.30	43,450,816.19					88,379,529.30	43,450,816.19
政务集成业务	101,115,286.23	75,449,395.04					101,115,286.23	75,449,395.04
安全保密业务	27,764,497.74	7,018,968.47					27,764,497.74	7,018,968.47
虹膜识别业务	3,436,838.19	1,709,673.23					3,436,838.19	1,709,673.23
其他业务收入	4,075,734.12	3,283,007.99					4,075,734.12	3,283,007.99
按经营地区分类								
其中：								
市场或客户类型								
其中：								
合同类型								
其中：								
按商品转让的时间分类								
其中：								
按合同期限分类								
其中：								
按销售渠道分类								
其中：								

合计								

与履约义务相关的信息：

项目	履行履约义务的时间	重要的支付条款	公司承诺转让商品的性质	是否为主要责任人	公司承担的预期将退还给客户的款项	公司提供的质量保证类型及相关义务
----	-----------	---------	-------------	----------	------------------	------------------

其他说明

与分摊至剩余履约义务的交易价格相关的信息：

本报告期末已签订合同、但尚未履行或尚未履行完毕的履约义务所对应的收入金额为 870,900,000.00 元，其中，750,400,000.00 元预计将于 2024 年度确认收入，100,100,000.00 元预计将于 2025 年度确认收入，20,400,000.00 元预计将于 2026 年度确认收入。

合同中可变对价相关信息：

重大合同变更或重大交易价格调整

单位：元

项目	会计处理方法	对收入的影响金额
----	--------	----------

其他说明

62、税金及附加

单位：元

项目	本期发生额	上期发生额
城市维护建设税	2,673,580.62	848,026.61
教育费附加	1,909,520.68	605,684.68
房产税	261,390.94	236,132.36
土地使用税	2,149.80	2,149.80
车船使用税	7,360.00	17,220.00
印花税	853,750.25	934,006.66
其他		9,085.98
合计	5,707,752.29	2,652,306.09

其他说明：

63、管理费用

单位：元

项目	本期发生额	上期发生额
职工薪酬	58,921,728.03	62,509,472.19
折旧及摊销	31,717,323.73	40,040,733.40
专业服务费	4,930,127.82	5,690,039.29
物业管理费	3,726,707.42	4,429,195.69
维修保养费	1,782,038.78	1,586,726.27

办公及业务招待费	2,048,742.87	1,623,470.14
股份支付费用	1,102,949.69	3,097,501.35
交通及差旅费	912,741.60	1,433,579.59
其他	2,880,659.49	2,964,316.77
合计	108,023,019.43	123,375,034.69

其他说明

64、销售费用

单位：元

项目	本期发生额	上期发生额
职工薪酬	108,063,628.29	107,952,513.82
业务招待费	4,852,364.14	12,226,108.38
折旧与摊销费	8,212,628.87	5,390,951.61
差旅费	4,287,484.37	5,027,896.38
广告宣传费	3,764,746.11	5,354,805.04
交通费	1,653,873.99	1,474,727.29
通讯费	358,959.48	349,291.27
其他	3,699,717.07	3,821,005.26
合计	134,893,402.32	141,597,299.05

其他说明：

65、研发费用

单位：元

项目	本期发生额	上期发生额
职工薪酬	103,471,424.89	106,228,975.85
折旧摊销费	5,757,770.88	4,714,591.90
直接投入费用	2,872,404.30	2,387,747.93
差旅费	2,188,991.20	1,973,940.30
其他	1,458,536.45	2,005,889.11
合计	115,749,127.72	117,311,145.09

其他说明

66、财务费用

单位：元

项目	本期发生额	上期发生额
利息支出	3,346,569.69	3,509,108.07
减：利息收入	5,487,285.14	12,245,178.45
手续费	227,130.16	294,374.68
汇兑净损益	-126,831.27	937,429.75
担保费	713,790.57	
合计	-1,326,625.99	-7,504,265.95

其他说明

67、其他收益

单位：元

产生其他收益的来源	本期发生额	上期发生额
即征即退增值税	2,851,494.79	6,088,274.34
政府补助	7,327,376.76	8,969,625.33
个税手续费返还	721,117.97	222,661.75
其他	0.00	15,767.81
合计	10,899,989.52	15,296,329.23

68、净敞口套期收益

单位：元

项目	本期发生额	上期发生额
----	-------	-------

其他说明

69、公允价值变动收益

单位：元

产生公允价值变动收益的来源	本期发生额	上期发生额
交易性金融资产	1,392,574.90	
合计	1,392,574.90	

其他说明：

70、投资收益

单位：元

项目	本期发生额	上期发生额
权益法核算的长期股权投资收益	824,701.18	840,520.84
交易性金融资产在持有期间的投资收益	2,683,122.56	2,195,287.29
合计	3,507,823.74	3,035,808.13

其他说明

71、信用减值损失

单位：元

项目	本期发生额	上期发生额
应收票据坏账损失	83,919.39	116,911.13
应收账款坏账损失	-12,761,354.37	-10,990,632.44

其他应收款坏账损失	-2,411,821.32	-1,049,480.39
应收保理款坏账损失	-442,944.37	
合计	-15,532,200.67	-11,923,201.70

其他说明

72、资产减值损失

单位：元

项目	本期发生额	上期发生额
----	-------	-------

其他说明：

73、资产处置收益

单位：元

资产处置收益的来源	本期发生额	上期发生额
固定资产处置收益	1,397,736.28	3,503,448.50

74、营业外收入

单位：元

项目	本期发生额	上期发生额	计入当期非经常性损益的金额
非流动资产毁损报废利得	16,128.99	18,924.97	16,128.99
其他	150,126.04	133,763.15	150,126.04
合计	166,255.03	152,688.12	166,255.03

其他说明：

75、营业外支出

单位：元

项目	本期发生额	上期发生额	计入当期非经常性损益的金额
对外捐赠		200,000.00	
非流动资产处置损失	12,522.81	16,684.11	12,522.81
其他	143,366.31	40,078.86	143,366.31
合计	155,889.12	256,762.97	155,889.12

其他说明：

76、所得税费用

(1) 所得税费用表

单位：元

项目	本期发生额	上期发生额
当期所得税费用	10,624,907.84	16,526,263.80
递延所得税费用	-17,702,440.27	-24,659,318.84
合计	-7,077,532.43	-8,133,055.04

(2) 会计利润与所得税费用调整过程

单位：元

项目	本期发生额
利润总额	-84,978,071.24
按法定/适用税率计算的所得税费用	-12,746,710.69
子公司适用不同税率的影响	12,893,833.25
调整以前期间所得税的影响	-1,722.83
非应税收入的影响	-3,668,907.30
不可抵扣的成本、费用和损失的影响	780,188.38
本期未确认递延所得税资产的可抵扣暂时性差异或可抵扣亏损的影响	2,015,546.43
研究开发费加成扣除的纳税影响（以“-”填列）	-6,349,759.67
所得税费用	-7,077,532.43

其他说明

77、其他综合收益

详见附注 57

78、现金流量表项目

(1) 与经营活动有关的现金

收到的其他与经营活动有关的现金

单位：元

项目	本期发生额	上期发生额
保证金&押金	211,884,562.06	113,556,076.91
往来及代收代理业务款	1,622,213.19	2,087,066.24
利息收入	23,485,631.20	12,245,178.45
政府补助	10,899,989.52	15,280,561.42
其他	692,325.91	905,022.77
合计	248,584,721.88	144,073,905.79

收到的其他与经营活动有关的现金说明：

支付的其他与经营活动有关的现金

单位：元

项目	本期发生额	上期发生额
保证金&押金	163,733,588.31	116,490,175.26
付现费用	32,969,271.57	50,928,526.98
其他	10,654,034.46	21,916,759.11
合计	207,356,894.34	189,335,461.35

支付的其他与经营活动有关的现金说明：

(2) 与投资活动有关的现金

收到的其他与投资活动有关的现金

单位：元

项目	本期发生额	上期发生额
收到借款还款及利息	449,024.00	
合计	449,024.00	

收到的重要的与投资活动有关的现金

单位：元

项目	本期发生额	上期发生额
结构性存款、基金等理财产品到期收回	632,603,470.42	218,390,056.41
合计	632,603,470.42	218,390,056.41

收到的其他与投资活动有关的现金说明：

支付的其他与投资活动有关的现金

单位：元

项目	本期发生额	上期发生额
----	-------	-------

支付的重要的与投资活动有关的现金

单位：元

项目	本期发生额	上期发生额
----	-------	-------

支付的其他与投资活动有关的现金说明：

(3) 与筹资活动有关的现金

收到的其他与筹资活动有关的现金

单位：元

项目	本期发生额	上期发生额
单位借款	275,000,000.00	235,000,000.00
合计	275,000,000.00	235,000,000.00

收到的其他与筹资活动有关的现金说明：

支付的其他与筹资活动有关的现金

单位：元

项目	本期发生额	上期发生额
单位借款及利息	230,608,548.30	169,846,470.69
股票回购	40,521,727.91	49,259,320.57
租赁款	24,384,390.67	27,052,605.31
担保费	723,171.00	
股东借款及利息	10,312,597.20	
合计	306,550,435.08	246,158,396.57

支付的其他与筹资活动有关的现金说明：

筹资活动产生的各项负债变动情况

适用 不适用

单位：元

项目	期初余额	本期增加		本期减少		期末余额
		现金变动	非现金变动	现金变动	非现金变动	
短期借款	82,557,952.85	60,540,000.00	1,393,860.76	56,413,091.37		88,078,722.24
租赁负债	73,962,771.53		33,160,922.16	43,475,136.38		63,648,557.31
合计	156,520,724.38	60,540,000.00	34,554,782.92	99,888,227.75		151,727,279.55

(4) 以净额列报现金流量的说明

项目	相关事实情况	采用净额列报的依据	财务影响

(5) 不涉及当期现金收支、但影响企业财务状况或在未来可能影响企业现金流量的重大活动及财务影响**79、现金流量表补充资料****(1) 现金流量表补充资料**

单位：元

补充资料	本期金额	上期金额
1. 将净利润调节为经营活动现金流量：		
净利润	-77,900,538.81	-95,863,818.64
加：资产减值准备	15,532,200.67	11,923,201.70
固定资产折旧、油气资产折耗、生产性生物资产折旧	20,561,590.39	21,417,408.46
使用权资产折旧	19,183,272.26	24,300,011.19
无形资产摊销	16,582,589.18	15,926,497.75
长期待摊费用摊销	4,528,657.28	1,987,957.72
处置固定资产、无形资产和其他长期资产的损失（收益以“-”号填	-1,397,736.28	-3,503,448.50

列)		
固定资产报废损失 (收益以“—”号填列)	-3,606.18	-2,240.86
公允价值变动损失 (收益以“—”号填列)	-1,392,574.90	
财务费用 (收益以“—”号填列)	3,473,400.96	3,821,152.02
投资损失 (收益以“—”号填列)	-3,507,823.74	-3,035,808.13
递延所得税资产减少 (增加以“—”号填列)	-14,323,637.75	-20,141,028.41
递延所得税负债增加 (减少以“—”号填列)	-2,817,362.75	-6,680,882.20
存货的减少 (增加以“—”号填列)	29,722,640.55	-124,004,957.07
经营性应收项目的减少 (增加以“—”号填列)	-92,425,257.20	-95,752,331.98
经营性应付项目的增加 (减少以“—”号填列)	-86,861,198.23	-154,396,774.16
其他	50,500,172.22	
经营活动产生的现金流量净额	-120,545,212.33	-424,005,061.11
2. 不涉及现金收支的重大投资和筹资活动:		
债务转为资本		
一年内到期的可转换公司债券		
融资租入固定资产		
3. 现金及现金等价物净变动情况:		
现金的期末余额	239,969,806.99	824,925,036.20
减: 现金的期初余额	844,871,466.37	1,233,017,884.23
加: 现金等价物的期末余额		
减: 现金等价物的期初余额		
现金及现金等价物净增加额	-604,901,659.38	-408,092,848.03

(2) 本期支付的取得子公司的现金净额

单位: 元

	金额
其中:	
其中:	
其中:	

其他说明:

(3) 本期收到的处置子公司的现金净额

单位: 元

	金额
其中：	
其中：	
其中：	

其他说明：

(4) 现金和现金等价物的构成

单位：元

项目	期末余额	期初余额
一、现金	239,969,806.99	844,871,466.37
其中：库存现金	4,136.65	4,136.65
可随时用于支付的银行存款	179,155,977.03	824,334,473.32
可随时用于支付的其他货币资金	60,809,693.31	20,532,856.40
三、期末现金及现金等价物余额	239,969,806.99	844,871,466.37

(5) 使用范围受限但仍属于现金及现金等价物列示的情况

单位：元

项目	本期金额	上期金额	仍属于现金及现金等价物的理由

(6) 不属于现金及现金等价物的货币资金

单位：元

项目	本期金额	上期金额	不属于现金及现金等价物的理由

其他说明：

(7) 其他重大活动说明

80、所有者权益变动表项目注释

说明对上年年末余额进行调整的“其他”项目名称及调整金额等事项：

81、外币货币性项目**(1) 外币货币性项目**

单位：元

项目	期末外币余额	折算汇率	期末折算人民币余额
货币资金			21,277,183.42
其中：美元	2,809,003.86	7.1268	20,019,208.71
欧元	107,445.23	7.6617	823,213.12
港币			
日元	9,726,210.00	0.0447	434,761.59
应收账款			11,659,032.47
其中：美元	1,492,165.40	7.1268	10,634,364.37
欧元	133,739.00	7.6617	1,024,668.10
港币			
长期借款			
其中：美元			
欧元			
港币			
应付账款			48,305,549.94
其中：美元	5,327,104.96	7.1268	37,965,211.63
欧元	1,316,335.31	7.6617	10,085,366.24
日元	5,663,950.00	0.0447	253,178.57
瑞士法郎	225.68	7.9471	1,793.50

其他说明：

(2) 境外经营实体说明，包括对于重要的境外经营实体，应披露其境外主要经营地、记账本位币及选择依据，记账本位币发生变化的还应披露原因。

□适用 不适用**82、租赁****(1) 本公司作为承租方** 适用 不适用

未纳入租赁负债计量的可变租赁付款额

□适用 不适用

简化处理的短期租赁或低价值资产的租赁费用

 适用 不适用

项目	本期发生额（元）
短期租赁费用	16,280,878.26

涉及售后租回交易的情况

(2) 本公司作为出租方

作为出租人的经营租赁

适用 不适用

单位：元

项目	租赁收入	其中：未计入租赁收款额的可变租赁付款额相关的收入
仪器租赁收入	30,571,791.69	
房屋租赁收入	693,000.49	
合计	31,264,792.18	

作为出租人的融资租赁

适用 不适用

未来五年每年未折现租赁收款额

适用 不适用

未折现租赁收款额与租赁投资净额的调节表

(3) 作为生产商或经销商确认融资租赁销售损益

适用 不适用

83、数据资源

84、其他

八、研发支出

单位：元

项目	本期发生额	上期发生额
职工薪酬	110,692,413.35	106,228,975.85
折旧摊销费	5,783,951.96	4,714,591.90
直接投入费用	2,896,545.89	2,387,747.93
差旅费	2,251,893.94	1,973,940.30
其他	1,487,678.84	2,005,889.11
合计	123,112,483.98	117,311,145.09
其中：费用化研发支出	115,749,127.72	117,311,145.09
资本化研发支出	7,363,356.26	

1、符合资本化条件的研发项目

单位：元

项目	期初余额	本期增加金额			本期减少金额			期末余额
		内部开发支出	其他		确认为无形资产	转入当期损益		
万里红XXXXXX XXX 解决方案 V1.0	9,066,423.91	6,526,390.62						15,592,814.53
基于大模型的企业知识湖系统		836,965.64						836,965.64
合计	9,066,423.91	7,363,356.26						16,429,780.17

重要的资本化研发项目

项目	研发进度	预计完成时间	预计经济利益产生方式	开始资本化的时点	开始资本化的具体依据
万里红XXXXXXXXX 解决方案 V1.0	90%	2024 年 12 月 15 日	该项目属于 BM 十四五规划产品，我公司深耕保密行业 20 多年，具有一定的客户资源，该产品有明确的产品开发计划、技术基础和资源投入、目标客户及销售盈利预测；该产品盈利模式为单独销售或以解决方案形式整体销售，为公司带来经济利益。	2023 年 07 月 01 日	《项目评审表》 《研发项目资本化评估情况表》 由公司项目管理部组织由技术专家，财务，市场，销售等各部门组成评审小组，对项目的研究目标、技术可行性、项目资源投入、风险应对措施等进行了立项评审，形成了《项目立项审批表》；根据公司《北京万里红科技有限公司研究开发项目财务管理办法》规定进行了评估，形成了《研发项目资本化评估情况表》。资本化时点:经评审满足资本化的五个条件时，对相关项目支出予以资本化。

开发支出减值准备

单位：元

项目	期初余额	本期增加	本期减少	期末余额	减值测试情况
----	------	------	------	------	--------

2、重要外购在研项目

项目名称	预期产生经济利益的方式	资本化或费用化的判断标准和具体依据
------	-------------	-------------------

其他说明：

九、合并范围的变更

1、非同一控制下企业合并

(1) 本期发生的非同一控制下企业合并

单位：元

被购买方名称	股权取得时点	股权取得成本	股权取得比例	股权取得方式	购买日	购买日的确定依据	购买日至期末被购买方的收入	购买日至期末被购买方的净利润	购买日至期末被购买方的现金流
--------	--------	--------	--------	--------	-----	----------	---------------	----------------	----------------

其他说明：

(2) 合并成本及商誉

单位：元

合并成本	
--现金	
--非现金资产的公允价值	
--发行或承担的债务的公允价值	
--发行的权益性证券的公允价值	
--或有对价的公允价值	
--购买日之前持有的股权于购买日的公允价值	
--其他	
合并成本合计	
减：取得的可辨认净资产公允价值份额	
商誉/合并成本小于取得的可辨认净资产公允价值份额的金额	

合并成本公允价值的确定方法：

或有对价及其变动的说明

大额商誉形成的主要原因：

其他说明：

(3) 被购买方于购买日可辨认资产、负债

单位：元

	购买日公允价值	购买日账面价值
资产：		
货币资金		
应收款项		
存货		
固定资产		
无形资产		
负债：		
借款		
应付款项		
递延所得税负债		
净资产		
减：少数股东权益		
取得的净资产		

可辨认资产、负债公允价值的确定方法：

企业合并中承担的被购买方的或有负债：

其他说明：

(4) 购买日之前持有的股权按照公允价值重新计量产生的利得或损失

是否存在通过多次交易分步实现企业合并并且在报告期内取得控制权的交易

是 否

(5) 购买日或合并当期期末无法合理确定合并对价或被购买方可辨认资产、负债公允价值的相关说明

(6) 其他说明

2、同一控制下企业合并

(1) 本期发生的同一控制下企业合并

单位：元

被合并方名称	企业合并中取得的权益比例	构成同一控制下企业合并的依据	合并日	合并日的确定依据	合并当期期初至合并日被合并方的收入	合并当期期初至合并日被合并方的净利润	比较期间被合并方的收入	比较期间被合并方的净利润

其他说明：

(2) 合并成本

单位：元

合并成本	
--现金	
--非现金资产的账面价值	
--发行或承担的债务的账面价值	
--发行的权益性证券的面值	
--或有对价	

或有对价及其变动的说明：

其他说明：

(3) 合并日被合并方资产、负债的账面价值

单位：元

	合并日	上期期末
资产：		
货币资金		
应收款项		
存货		
固定资产		
无形资产		
负债：		
借款		
应付款项		
净资产		
减：少数股东权益		

取得的净资产		
--------	--	--

企业合并中承担的被合并方的或有负债：

其他说明：

3、反向购买

交易基本信息、交易构成反向购买的依据、上市公司保留的资产、负债是否构成业务及其依据、合并成本的确定、按照权益性交易处理时调整权益的金额及其计算：

4、处置子公司

本期是否存在丧失子公司控制权的交易或事项

是 否

是否存在通过多次交易分步处置对子公司投资且在本期丧失控制权的情形

是 否

5、其他原因的合并范围变动

说明其他原因导致的合并范围变动（如，新设子公司、清算子公司等）及其相关情况：

6、其他

十、在其他主体中的权益

1、在子公司中的权益

(1) 企业集团的构成

单位：元

子公司名称	注册资本	主要经营地	注册地	业务性质	持股比例		取得方式
					直接	间接	
上海颐合贸易有限公司	10,000,000.00	上海	上海	商业贸易	100.00%		投资设立
苏州博德仪器有限公司	8,000,000.00	苏州	苏州	仪器租赁	100.00%		投资设立
东科（上海）商业保理有限公司	50,000,000.00	上海	上海	商业保理	60.00%		投资设立
东方国际招标有限责任公司	10,000,000.00	北京	北京	招标采购	82.45%		同一控制下企业合并

北京万里红科技有限公司	89,576,505.00	北京	北京	技术服务	78.33%		非同一控制下企业合并
上海北汇信息科技有限公司	20,000,000.00	上海	上海	技术服务	51.00%		非同一控制下企业合并
北京中科锦智数字技术有限公司	10,000,000.00	北京	北京	技术服务	35.00%		投资设立
北京中科鸿略科技有限公司	10,000,000.00	北京	北京	技术服务	70.00%		投资设立
北京中科领虹科技有限公司	10,000,000.00	北京	北京	技术服务	60.00%		投资设立

在子公司的持股比例不同于表决权比例的说明：

2022年3月10日，本公司与北京中科锦智数字技术有限公司（下称“中科锦智”或“公司”）的股东李巍、杨玉双签订《表决权协议》，协议约定李巍、杨玉双分别将其持有中科锦智7.50%和8.00%的股份对应的全部股东表决权，以及其提名的董事（如有）在中科锦智董事会的表决权，在本协议约定的期限内委托给东方中科及其提名的董事行使。2023年7月31日，李巍、杨玉双将其持有的股权转让给周易，受让方周易相应承继转让方杨玉双、李巍作为中科锦智原股东签署的投资协议下的全部权利、义务及责任。协议生效后，东方中科将实际上合计持有中科锦智50.50%的股份对应的股东表决权。

持有半数或以下表决权但仍控制被投资单位、以及持有半数以上表决权但不控制被投资单位的依据：

对于纳入合并范围的重要的结构化主体，控制的依据：

确定公司是代理人还是委托人的依据：

其他说明：

（2）重要的非全资子公司

单位：元

子公司名称	少数股东持股比例	本期归属于少数股东的损益	本期向少数股东宣告分派的股利	期末少数股东权益余额
东科（上海）商业保理有限公司	40.00%	2,766,753.89		34,362,559.00
东方国际招标有限责任公司	17.55%	1,959,019.75	4,915,120.00	5,845,115.77
北京万里红科技有限公司	21.67%	-23,950,232.01		288,877,339.95
上海北汇信息科技有限公司	49.00%	4,480,021.65		69,992,298.81

子公司少数股东的持股比例不同于表决权比例的说明：

其他说明：

(3) 重要非全资子公司的主要财务信息

单位：元

子公司名称	期末余额						期初余额					
	流动资产	非流动资产	资产合计	流动负债	非流动负债	负债合计	流动资产	非流动资产	资产合计	流动负债	非流动负债	负债合计
东科（上海）商业保理有限公司	684,558,217.21	9,202,204.79	693,760,422.00	603,961,089.51	1,079,942.31	605,041,031.82	616,138,150.04	10,070,053.11	626,208,203.15	543,730,569.58	675,128.12	544,405,697.70
东方国际招标有限责任公司	109,833,121.60	23,047,609.58	132,880,731.18	69,898,695.13	12,514,684.71	82,413,379.84	133,474,659.59	23,780,556.27	157,255,215.86	76,077,032.00	13,873,338.19	89,950,370.19
北京万里红科技有限公司	1,123,939,735.31	460,551,735.26	1,584,491,470.57	229,108,772.99	21,840,292.71	250,949,065.70	1,286,512,361.53	469,601,392.92	1,756,113,754.45	277,907,750.24	34,141,011.86	312,048,762.10
上海北汇信息科技有限公司	322,328,332.36	30,185,024.93	352,513,357.29	203,467,706.39	6,204,224.76	209,671,931.15	321,522,980.13	27,901,936.17	349,424,916.30	210,412,107.85	5,314,283.64	215,726,391.49

单位：元

子公司名称	本期发生额				上期发生额			
	营业收入	净利润	综合收益总额	经营活动现金流量	营业收入	净利润	综合收益总额	经营活动现金流量
东科（上海）商业保理有限公司	30,950,681.24	6,916,884.73	6,916,884.73	41,967,149.82	26,433,686.44	6,316,066.99	6,316,066.99	45,682,462.85
东方国际招标有限责任公司	26,857,056.37	11,162,505.67	11,162,505.67	4,600,813.15	15,516,833.48	4,247,067.54	4,247,067.54	9,299,537.08
北京万里红科技有限公司	130,067,639.81	110,522,587.48	110,955,028.80	119,409,272.07	104,623,896.27	153,038,058.09	153,038,058.09	190,222,550.23
上海北汇信息科技有限公司	152,828,962.15	9,142,901.33	9,142,901.33	5,986,760.62	165,872,598.77	9,042,141.85	9,042,141.85	37,967,663.15

其他说明：

(4) 使用企业集团资产和清偿企业集团债务的重大限制

(5) 向纳入合并财务报表范围的结构化主体提供的财务支持或其他支持

其他说明：

2、在子公司的所有者权益份额发生变化且仍控制子公司的交易

(1) 在子公司所有者权益份额发生变化的情况说明

(2) 交易对于少数股东权益及归属于母公司所有者权益的影响

单位：元

购买成本/处置对价	
--现金	
--非现金资产的公允价值	
购买成本/处置对价合计	
减：按取得/处置的股权比例计算的子公司净资产份额	
差额	
其中：调整资本公积	
调整盈余公积	
调整未分配利润	

其他说明

3、在合营安排或联营企业中的权益

(1) 重要的合营企业或联营企业

合营企业或联营企业名称	主要经营地	注册地	业务性质	持股比例		对合营企业或联营企业投资的会计处理方法
				直接	间接	
东方（西安）国际招标有限公司	陕西	陕西西安	服务业	40.00%		权益法核算

在合营企业或联营企业的持股比例不同于表决权比例的说明：

持有 20% 以下表决权但具有重大影响，或者持有 20% 或以上表决权但不具有重大影响的依据：

(2) 重要合营企业的主要财务信息

单位：元

	期末余额/本期发生额	期初余额/上期发生额
流动资产		
其中：现金和现金等价物		
非流动资产		
资产合计		
流动负债		
非流动负债		
负债合计		
少数股东权益		
归属于母公司股东权益		
按持股比例计算的净资产份额		
调整事项		
--商誉		
--内部交易未实现利润		
--其他		
对合营企业权益投资的账面价值		
存在公开报价的合营企业权益投资的公允价值		
营业收入		
财务费用		
所得税费用		
净利润		
终止经营的净利润		
其他综合收益		
综合收益总额		
本年度收到的来自合营企业的股利		

其他说明

(3) 重要联营企业的主要财务信息

单位：元

	期末余额/本期发生额	期初余额/上期发生额
	东方（西安）国际招标有限公司	东方（西安）国际招标有限公司

流动资产	13,412,947.99	10,636,099.42
非流动资产	446,263.71	455,797.37
资产合计	13,859,211.70	11,091,896.79
流动负债	5,126,800.50	3,421,266.59
非流动负债		
负债合计	5,126,800.50	3,421,266.59
少数股东权益		
归属于母公司股东权益	8,732,411.20	7,670,630.20
按持股比例计算的净资产份额	3,495,067.49	3,070,366.31
调整事项		
--商誉		
--内部交易未实现利润		
--其他		
对联营企业权益投资的账面价值	3,495,067.49	3,070,366.31
存在公开报价的联营企业权益投资的公允价值		
营业收入	4,999,968.81	5,170,721.74
净利润	2,061,781.00	2,101,302.10
终止经营的净利润		
其他综合收益		
综合收益总额	2,061,781.00	2,101,302.10
本年度收到的来自联营企业的股利	400,000.00	1,160,000.00

其他说明

(4) 不重要的合营企业和联营企业的汇总财务信息

单位：元

	期末余额/本期发生额	期初余额/上期发生额
合营企业：		
下列各项按持股比例计算的合计数		
联营企业：		
下列各项按持股比例计算的合计数		

其他说明

(5) 合营企业或联营企业向本公司转移资金的能力存在重大限制的说明

(6) 合营企业或联营企业发生的超额亏损

单位：元

合营企业或联营企业名称	累积未确认前期累计的损失	本期未确认的损失（或本期分享的净利润）	本期末累积未确认的损失
-------------	--------------	---------------------	-------------

其他说明

(7) 与合营企业投资相关的未确认承诺**(8) 与合营企业或联营企业投资相关的或有负债****4、重要的共同经营**

共同经营名称	主要经营地	注册地	业务性质	持股比例/享有的份额	
				直接	间接

在共同经营中的持股比例或享有的份额不同于表决权比例的说明：

共同经营为单独主体的，分类为共同经营的依据：

其他说明

5、在未纳入合并财务报表范围的结构化主体中的权益

未纳入合并财务报表范围的结构化主体的相关说明：

6、其他**十一、政府补助****1、报告期末按应收金额确认的政府补助**□适用 不适用

未能在预计时点收到预计金额的政府补助的原因

□适用 不适用

2、涉及政府补助的负债项目

适用 不适用

单位：元

会计科目	期初余额	本期新增补助金额	本期计入营业外收入金额	本期转入其他收益金额	本期其他变动	期末余额	与资产/收益相关
递延收益	44,250.39					44,250.39	与收益相关

3、计入当期损益的政府补助

适用 不适用

单位：元

会计科目	本期发生额	上期发生额
其他收益	10,899,989.52	15,296,329.23

其他说明：

十二、与金融工具相关的风险

1、金融工具产生的各类风险

本公司的主要金融工具包括货币资金、应收票据、应收账款、应收保理款、其他应收款、其他流动资产、交易性金融资产、其他权益工具投资、应付票据、应付账款、其他应付款、短期借款、一年内到期的非流动负债、租赁负债。各项金融工具的详细情况已于相关附注内披露。与这些金融工具有关的风险，以及本公司为降低这些风险所采取的风险管理政策如下所述。本公司管理层对这些风险敞口进行管理和监控以确保将上述风险控制在限定的范围之内。

1、风险管理目标和政策

本公司从事风险管理的目标是在风险和收益之间取得适当的平衡，力求降低金融风险对本公司财务业绩的不利影响。基于该风险管理目标，本公司已制定风险管理政策以辨别和分析本公司所面临的风险，设定适当的风险可接受水平并设计相应的内部控制程序，以监控本公司的风险水平。本公司会定期审阅这些风险管理政策及有关内部控制系统，以适应市场情况或本公司经营活动的改变。本公司的内部审计部门也定期或随机检查内部控制系统的执行是否符合风险管理政策。

本公司的金融工具导致的主要风险是信用风险、流动性风险、市场风险。

(1) 信用风险

信用风险，是指交易对手未能履行合同义务而导致本公司产生财务损失的风险。

本公司对信用风险按组合分类进行管理。信用风险主要产生于银行存款、应收票据、应收账款、其他应收款等。

本公司银行存款主要存放于国有银行和其它大中型上市银行本公司预期银行存款不存在重大的信用风险。

对于应收票据、应收账款、其他应收款和长期应收款，本公司设定相关政策以控制信用风险敞口。本公司基于对客户的财务状况、信用记录及其他因素诸如目前市场状况等评估客户的信用资质并设置相应信用期。本公司会定期对客户信用记录进行监控，对于信用记录不良的客户，本公司会采用书面催款、缩短信用期或取消信用期等方式，以确保本公司的整体信用风险在可控的范围内。

本公司应收账款的债务人为分布于不同行业和地区的客户。本公司持续对应收账款的财务状况实施信用评估，并在适当时购买信用担保保险。

本公司所承受的最大信用风险敞口为资产负债表中每项金融资产的账面金额。本公司没有提供任何其他可能令本公司承受信用风险的担保。

(2) 流动性风险

流动性风险，是指本公司在履行以交付现金或其他金融资产结算的义务时遇到资金短缺的风险。

管理流动风险时，本公司保持管理层认为充分的现金及现金等价物并对其进行监控，以满足本公司经营需要，并降低现金流量波动的影响。本公司管理层对银行借款的使用情况进行监控并确保遵守借款协议。同时从主要金融机构获得提供足够备用资金的承诺，以满足短期和长期的资金需求。

本公司通过经营业务产生的资金及银行及其他借款来筹措营运资金。

期末，本公司持有的金融负债按未折现剩余合同现金流量的到期期限分析如下（单位：人民币万元）：

项目	期末余额			
	一年以内	一至五年	五年以上	合计
金融负债：				
短期借款	8,807.87			8,807.87
应付账款	17,040.83	5,546.61		22,587.44
一年内到期的非流动负债	3,548.23			3,548.23
其他流动负债	6,306.46			6,306.46
租赁负债		2,816.63		2,816.63
金融负债和或有负债合计	35,703.39	8,363.24	-	44,066.63

上年年末，本公司持有的金融负债和表外担保项目按未折现剩余合同现金流量的到期期限分析如下（单位：万元）：

项目	上年年末余额			
	一年以内	一至五年	五年以上	合计
金融负债：				
短期借款	8,255.80			8,255.80
应付票据	5,076.77			5,076.77
应付账款	20,066.17	4,238.78		24,304.95
一年内到期的非流动负债	3,707.06			3,707.06
其他流动负债	7,278.16			7,278.16
租赁负债		3,689.21		3,689.21

金融负债和或有负债合计	44,383.96	7,927.99	-	52,311.95
-------------	-----------	----------	---	-----------

上表中披露的金融负债金额为未经折现的合同现金流量，因而可能与资产负债表中的账面金额有所不同。

(3) 市场风险

金融工具的市场风险，是指金融工具的公允价值或未来现金流量因市场价格变动而发生波动的风险，包括利率风险、汇率风险和其他价格风险。

利率风险

利率风险，是指金融工具的公允价值或未来现金流量因市场利率变动而发生波动的风险。利率风险可源于已确认的计息金融工具和未确认的金融工具（如某些贷款承诺）。

本公司的利率风险主要产生于长期银行借款及应付债券等长期带息债务。浮动利率的金融负债使本公司面临现金流量利率风险，固定利率的金融负债使本公司面临公允价值利率风险。本公司根据当时的市场环境来决定固定利率及浮动利率合同的相对比例，并通过定期审阅与监察维持适当的固定和浮动利率工具组合。

本公司密切关注利率变动对本公司利率风险的影响。本公司目前并未采取利率对冲政策。但管理层负责监控利率风险，并将于需要时考虑对冲重大利率风险。由于定期存款为短期存款，故银行存款的公允价值利率风险并不重大。

汇率风险

汇率风险，是指金融工具的公允价值或未来现金流量因外汇汇率变动而发生波动的风险。汇率风险可源于以记账本位币之外的外币进行计价的金融工具。

本公司的主要经营位于中国境内，主要业务以人民币结算。但本公司已确认的外币资产和负债及未来的外币交易（外币资产和负债及外币交易的计价货币主要为美元、欧元）依然存在外汇风险。

期末，本公司持有的外币金融资产和外币金融负债折算成人民币的金额列示如下（单位：人民币万元）：

项目	外币负债		外币资产	
	期末余额	上年年末余额	期末余额	上年年末余额
美元	3,796.52	851.55	3,065.36	1,613.38
欧元	1,008.54	89.25	184.79	53.69
日元	25.32	6.74	43.48	116.89
瑞士法郎	0.18	2.87	-	-
合计	4,830.55	950.41	3,293.62	1,783.96

本公司密切关注汇率变动对本公司汇率风险的影响。本公司目前并未采取任何措施规避汇率风险。但管理层负责监控汇率风险，并将于需要时考虑对冲重大汇率风险。

2、资本管理

本公司资本管理政策的目的是为了保障本公司能够持续经营，从而为股东提供回报，并使其他利益相关者获益，同时维持最佳的资本结构以降低资本成本。

为了维持或调整资本结构，本公司可能会调整融资方式、调整支付给股东的股利金额、向股东返还资本、发行新股与其他权益工具或出售资产以减低债务。

本公司以资产负债率（即总负债除以总资产）为基础对资本结构进行监控。于 2024 年 6 月 30 日，本公司的资产负债率 28.84%。

2、套期

(1) 公司开展套期业务进行风险管理

适用 不适用

(2) 公司开展符合条件套期业务并应用套期会计

单位：元

项目	与被套期项目以及套期工具相关账面价值	已确认的被套期项目账面价值中所包含的被套期项目累计公允价值套期调整	套期有效性和套期无效部分来源	套期会计对公司的财务报表相关影响
套期风险类型				
套期类别				

其他说明

(3) 公司开展套期业务进行风险管理、预期能够实现风险管理目标但未应用套期会计

适用 不适用

3、金融资产

(1) 转移方式分类

适用 不适用

(2) 因转移而终止确认的金融资产

适用 不适用

(3) 继续涉入的资产转移金融资产

适用 不适用

其他说明

十三、公允价值的披露

1、以公允价值计量的资产和负债的期末公允价值

单位：元

项目	期末公允价值			
	第一层次公允价值计量	第二层次公允价值计量	第三层次公允价值计量	合计
一、持续的公允价值计量	--	--	--	--
（一）交易性金融资产	582,089,148.18		620,457,101.19	1,202,546,249.37
1.以公允价值计量且其变动计入当期损益的金融资产	582,089,148.18		620,457,101.19	1,202,546,249.37
（4）其他			620,457,101.19	620,457,101.19
（5）北京万里红业绩未达标对应的补偿金额	582,089,148.18			582,089,148.18
（三）其他权益工具投资			38,093,052.01	38,093,052.01
应收款项融资		17,419,578.94		17,419,578.94
持续以公允价值计量的资产总额	582,089,148.18	17,419,578.94	658,550,153.20	1,258,058,880.32
二、非持续的公允价值计量	--	--	--	--

2、持续和非持续第一层次公允价值计量项目市价的确定依据

相同资产或负债在活跃市场中的报价（未经调整的）。

3、持续和非持续第二层次公允价值计量项目，采用的估值技术和重要参数的定性及定量信息

直接（即价格）或间接（即从价格推导出）地使用除第一层次中的资产或负债的市场报价之外的可观察输入值。

4、持续和非持续第三层次公允价值计量项目，采用的估值技术和重要参数的定性及定量信息

资产或负债使用了任何非基于可观察市场数据的输入值（不可观察输入值）。

5、持续的第三层次公允价值计量项目，期初与期末账面价值间的调节信息及不可观察参数敏感性分析

6、持续的公允价值计量项目，本期内发生各层级之间转换的，转换的原因及确定转换时点的政策

7、本期内发生的估值技术变更及变更原因

8、不以公允价值计量的金融资产和金融负债的公允价值情况

9、其他

十四、关联方及关联交易

1、本企业的母公司情况

母公司名称	注册地	业务性质	注册资本	母公司对本企业的持股比例	母公司对本企业的表决权比例
东方科仪控股集团 有限公司	北京市海淀区阜 成路 67 号银都大 厦 14 层	商业贸易	15000 万元	25.30%	25.30%

本企业的母公司情况的说明

本企业最终控制方是中国科学院控股有限公司。

其他说明：

2、本企业的子公司情况

本企业子公司的情况详见附注十、1。

3、本企业合营和联营企业情况

本企业重要的合营或联营企业详见附注十、3。

本期与本公司发生关联方交易，或前期与本公司发生关联方交易形成余额的其他合营或联营企业情况如下：

合营或联营企业名称	与本企业关系
-----------	--------

其他说明

4、其他关联方情况

其他关联方名称	其他关联方与本企业关系
北京科苑新创技术股份有限公司	本公司董事担任董事之企业
联想集团有限公司	公司实际控制人之联营企业
国科东方（上海）贸易有限公司	母公司之孙公司
上海中科东仪国际贸易有限公司	母公司之孙公司

北京五洲东方科技发展有限公司	母公司之子公司
东方科学仪器上海进出口有限公司	母公司之子公司
东方科仪（深圳）科技发展有限公司	母公司之子公司
大连东方进出口有限责任公司	母公司之子公司
东方国科（北京）进出口有限公司	母公司之子公司
广州市东方科苑进出口有限公司	母公司之子公司
北京中科进出口有限责任公司	实际控制人董事担任董事之企业
四川喀斯玛融通科技有限公司	实际控制人董事担任董事之企业
欧力士融资租赁（中国）有限公司	实际控制人董事担任董事之企业
欧力士科技租赁（天津）有限公司	实际控制人董事担任董事之企业
成都中科唯实仪器有限责任公司	实际控制人之孙公司
兰州科近泰基新技术有限责任公司	实际控制人之孙公司
国科元科技(北京)有限公司	实际控制人之孙公司
中国科技出版传媒股份有限公司	实际控制人之孙公司
中科院成都信息技术股份有限公司	实际控制人之子公司
中科院科技服务有限公司	实际控制人之子公司
深圳市国科亿道科技有限公司	受同一最终控制人控制
北京中科科仪股份有限公司	受同一最终控制人控制
中国科学院沈阳科学仪器股份有限公司	受同一最终控制人控制
中科院建筑设计研究院有限公司	受同一最终控制人控制
中科院南京天文仪器有限公司	受同一最终控制人控制
中科院南京耐尔思光电仪器有限公司	受同一最终控制人控制
北京中科院软件中心有限公司	受同一最终控制人控制
赵智博	子公司股东

其他说明

5、关联交易情况

（1）购销商品、提供和接受劳务的关联交易

采购商品/接受劳务情况表

单位：元

关联方	关联交易内容	本期发生额	获批的交易额度	是否超过交易额度	上期发生额
广州市东方科苑进出口有限公司	服务费	94,533.56			23,584.91
东方国科（北京）进出口有限公司	服务费	273,584.91			594,339.62
东方科学仪器上海进出口有限公司	服务费	291,289.74			
北京五洲东方科技发展有限公司	服务费	449,056.60			132,075.47

出售商品/提供劳务情况表

单位：元

关联方	关联交易内容	本期发生额	上期发生额
联想集团有限公司	销售商品	5,038,257.25	3,719,945.62
北京中科三环高技术股份有限公司	销售商品	34,513.27	
国科中子医疗科技有限公司	销售商品		262,831.85

中国科学院沈阳科学仪器股份有限公司	销售商品	76,106.19	33,419.41
北京中科科美科技股份有限公司	销售商品	26,725.66	
大连东方进出口有限责任公司	销售商品	2,578,641.92	
东方国科（北京）进出口有限公司	销售商品	92,094.21	
兰州科近泰基新技术有限责任公司	销售商品	173,382.31	
四川喀斯玛融通科技有限公司	服务费	1,138,451.33	
中国科学院沈阳科学仪器股份有限公司	服务费	12,653.83	
北京中科进出口有限责任公司	服务费	7,371.83	
中科院南京耐尔思光电仪器有限公司	服务费	530.97	
中科院南京天文仪器有限公司	服务费	530.97	
国科恒瑞（北京）医疗科技有限公司	服务费	152,853.77	
成都中科唯实仪器有限责任公司	服务费	530.97	
兰州科近泰基新技术有限责任公司	服务费	48,432.54	
北京中科科仪股份有限公司	服务费		707.96
北京科苑新创技术股份有限公司	服务费	58,676.31	148,803.30
中国科技出版传媒股份有限公司	服务费		2,417.77

购销商品、提供和接受劳务的关联交易说明

（2）关联受托管理/承包及委托管理/出包情况

本公司受托管理/承包情况表：

单位：元

委托方/出包方名称	受托方/承包方名称	受托/承包资产类型	受托/承包起始日	受托/承包终止日	托管收益/承包收益定价依据	本期确认的托管收益/承包收益

关联托管/承包情况说明

本公司委托管理/出包情况表：

单位：元

委托方/出包方名称	受托方/承包方名称	委托/出包资产类型	委托/出包起始日	委托/出包终止日	托管费/出包费定价依据	本期确认的托管费/出包费

关联管理/出包情况说明

(3) 关联租赁情况

本公司作为出租方：

单位：元

承租方名称	租赁资产种类	本期确认的租赁收入	上期确认的租赁收入
-------	--------	-----------	-----------

本公司作为承租方：

单位：元

出租方名称	租赁资产种类	简化处理的短期租赁和低价值资产租赁的租金费用（如适用）		未纳入租赁负债计量的可变租赁付款额（如适用）		支付的租金		承担的租赁负债利息支出		增加的使用权资产	
		本期发生额	上期发生额	本期发生额	上期发生额	本期发生额	上期发生额	本期发生额	上期发生额	本期发生额	上期发生额
中科院成都信息技术股份有限公司	房屋						171,285.72	2,817.97	6,086.93		
东方科仪控股集团有限公司	房屋					2,339,646.00	2,480,697.19	206,212.96	327,981.82		
东方科仪（深圳）科技发展有限公司	房屋						288,027.52		6,067.75		

关联租赁情况说明

(4) 关联担保情况

本公司作为担保方

单位：元

被担保方	担保金额	担保起始日	担保到期日	担保是否已经履行完毕
------	------	-------	-------	------------

本公司作为被担保方

单位：元

担保方	担保金额	担保起始日	担保到期日	担保是否已经履行完毕
东方科仪控股集团有限公司	50,000,000.00	2021年04月10日		否

关联担保情况说明

(5) 关联方资金拆借

单位：元

关联方	拆借金额	起始日	到期日	说明
拆入				
北京五洲东方科技发展有限公司	10,000,000.00	2023年02月15日	2024年02月04日	
北京五洲东方科技发展有限公司	20,000,000.00	2023年03月09日	2024年02月27日	
北京五洲东方科技发展有限公司	10,000,000.00	2023年03月16日	2024年02月27日	
广州市东方科苑进出口有限公司	20,000,000.00	2023年03月31日	2024年03月11日	
北京五洲东方科技发展有限公司	10,000,000.00	2023年03月16日	2024年03月08日	
东方科学仪器上海进出口有限公司	20,000,000.00	2023年03月31日	2024年03月19日	
东方国科（北京）进出口有限公司	20,000,000.00	2023年03月31日	2024年03月12日	
东方国科（北京）进出口有限公司	20,000,000.00	2023年03月31日	2024年03月13日	
东方国科（北京）进出口有限公司	5,000,000.00	2023年06月02日	2024年05月24日	
东方国科（北京）进出口有限公司	10,000,000.00	2023年06月09日	2024年05月24日	
东方国科（北京）进出口有限公司	15,000,000.00	2023年06月09日	2024年05月27日	
东方国科（北京）进出口有限公司	15,000,000.00	2023年06月09日	2024年05月28日	
东方国科（北京）进出口有限公司	5,000,000.00	2023年06月09日	2024年05月29日	
北京五洲东方科技发展有限公司	10,000,000.00	2023年06月05日	2024年05月29日	
北京五洲东方科技发展有限公司	15,000,000.00	2023年06月05日	2024年05月30日	
北京五洲东方科技发展有限公司	15,000,000.00	2023年06月05日	2024年05月31日	
北京五洲东方科技发展有限公司	5,000,000.00	2023年06月05日	2024年06月03日	
东方科学仪器上海进出口有限公司	20,000,000.00	2023年08月01日	2024年07月12日	
北京五洲东方科技发展有限公司	10,000,000.00	2024年02月20日	2025年02月19日	
北京五洲东方科技发展有限公司	30,000,000.00	2024年03月08日	2025年03月07日	
北京五洲东方科技发展有限公司	10,000,000.00	2024年03月11日	2025年03月10日	
广州市东方科苑进出口有限公司	20,000,000.00	2024年03月12日	2025年03月11日	
东方国科（北京）进出口有限公司	20,000,000.00	2024年03月13日	2025年03月12日	
东方国科（北京）进出口有限公司	20,000,000.00	2024年03月14日	2025年03月13日	
东方科学仪器上海进出口有限公司	20,000,000.00	2024年03月20日	2025年03月19日	
东方国科（北京）进	50,000,000.00	2024年03月29日	2025年03月28日	

出口有限公司				
东方国科（北京）进出口有限公司	15,000,000.00	2024 年 05 月 27 日	2025 年 05 月 26 日	
东方国科（北京）进出口有限公司	15,000,000.00	2024 年 05 月 28 日	2025 年 05 月 27 日	
东方国科（北京）进出口有限公司	15,000,000.00	2024 年 05 月 29 日	2025 年 05 月 28 日	
东方国科（北京）进出口有限公司	5,000,000.00	2024 年 05 月 30 日	2025 年 05 月 29 日	
北京五洲东方科技发展有限公司	10,000,000.00	2024 年 05 月 30 日	2025 年 05 月 29 日	
北京五洲东方科技发展有限公司	15,000,000.00	2024 年 05 月 31 日	2025 年 05 月 30 日	
北京五洲东方科技发展有限公司	15,000,000.00	2024 年 06 月 03 日	2025 年 06 月 02 日	
北京五洲东方科技发展有限公司	5,000,000.00	2024 年 06 月 04 日	2025 年 06 月 03 日	
赵智博	10,000,000.00	2023 年 06 月 21 日	2024 年 06 月 20 日	
拆出				

（6）关联方资产转让、债务重组情况

单位：元

关联方	关联交易内容	本期发生额	上期发生额
-----	--------	-------	-------

（7）关键管理人员报酬

单位：元

项目	本期发生额	上期发生额
关键管理人员薪酬	2,619,926.17	3,267,814.47

（8）其他关联交易

① 本公司关联方东方科学仪器上海进出口有限公司、东方国科（北京）进出口有限公司、北京五洲东方科技发展有限公司、上海中科鑫欣国际贸易有限公司主要从事进口代理业务。报告期内，由于本公司之子公司上海颐合贸易有限公司部分客户与上述关联方签署了代理进口服务框架协议，因此，该部分客户在向上海颐合贸易有限公司进口仪器时，由客户选择上述代理进出口公司为其提供代理进口服务，对该部分客户的销售款项结算，客户将货款转给上述代理进出口公司，上述代理进出口公司收到货款后支付给本公司之子公司上海颐合贸易有限公司。

报告期内，关联方为本公司客户提供代理进口服务的明细如下：

单位：元

关联方名称	客户名称	2024 年上半年	2023 年上半年
北京五洲东方科技发展有限公司	中国人民大学	-	74,083.21
	华中科技大学	-	118,116.77
	北京量子信息科学研究院	-	120,926.52
	浙江大学	-	957,545.60
	小计	-	1,270,672.10
东方科学仪器上海进出口有	中国科学院上海光学精密机械研究所	109,700.00	1,328,285.20

限公司	中国科学院上海应用物理研究所	454,545.00	245,321.62
	东北大学	-	22,704.99
	小计	564,245.00	1,596,311.81
东方国科（北京）进出口有限公司	清华大学	1,138,601.93	
	中国科学院物理研究所	492,731.68	
	中国科学院空天信息创新研究院	590,347.51	
	北京纳米能源与系统研究所	371,572.50	
	中国科学院微电子研究所	-	1,005,291.16
	中国科学院自动化研究所	352,657.90	161,000.00
	中国科学院声学研究所	-	1,450,000.00
	中国科学院国家天文台	-	356,235.80
	小计	2,945,911.52	2,972,526.96
上海中科鑫欣国际贸易有限公司	上海理工大学	4,658,000.00	
	小计	4,658,000.00	123,949.84

②关联方资金拆借利息

单位：元

关联方	关联交易内容	本期数	上期数
东方科学仪器上海进出口有限公司	往来借款利息	838,356.15	252,054.80
广州市东方科苑进出口有限公司	往来借款利息	435,068.49	252,054.80
东方国科（北京）进出口有限公司	往来借款利息	2,611,944.43	3,065,972.21
北京五洲东方科技发展有限公司	往来借款利息	2,122,083.31	1,276,388.88

6、关联方应收应付款项

(1) 应收项目

单位：元

项目名称	关联方	期末余额		期初余额	
		账面余额	坏账准备	账面余额	坏账准备
应收账款	联想集团有限公司	388,219.99	1,065.44	1,108,519.00	2,993.00
应收账款	东方国科（北京）进出口有限公司	69,743.37	292.92	381,553.12	43,363.44
应收账款	大连东方进出口有限责任公司	116,464.19	314.45		
应收账款	上海中科鑫欣国际贸易有限公司	306,800.00	1,288.56		
应收账款	四川喀斯玛融通科技有限公司	269,950.00	728.87	6,150.00	16.61
应收账款	东方科学仪器上海进出口有限公司	155,470.76	488.43	63,392.57	171.16
其他应收款	四川喀斯玛融通科技有限公司	70,575.00	26,109.46	160,220.00	22,761.98
其他应收款	东方国科（北京）进出口有限	3,963.37	161.71	17,673.00	6,455.95

	公司				
预付账款	深圳市国科亿道科技有限公司	6,000,000.00		6,000,000.00	

(2) 应付项目

单位：元

项目名称	关联方	期末账面余额	期初账面余额
合同负债	中国科学院沈阳科学仪器股份有限公司		67,350.61
合同负债	东方科学仪器上海进出口有限公司	229,653.84	110,108.07
合同负债	东方国科（北京）进出口有限公司		339,990.91
其他应付款	东方国科（北京）进出口有限公司	140,000,000.00	90,000,000.00
其他应付款	北京五洲东方科技发展有限公司	95,000,000.00	95,000,000.00
其他应付款	成都中科唯实仪器有限责任公司	11,400.00	
其他应付款	广州市东方科苑进出口有限公司	20,000,000.00	20,000,000.00
其他应付款	东方科学仪器上海进出口有限公司	40,000,000.00	40,000,000.00
其他应付款	中国科学院沈阳科学仪器股份有限公司	63,000.00	21,000.00
其他应付款	赵智博		10,000,000.00

7、关联方承诺

8、其他

十五、股份支付

1、股份支付总体情况

适用 不适用

单位：元

授予对象类别	本期授予		本期行权		本期解锁		本期失效	
	数量	金额	数量	金额	数量	金额	数量	金额
主要骨干人员			154,471	3,583,209.00			69,000	2,200,410.00
合计			154,471	3,583,209.00			69,000	2,200,410.00

期末发行在外的股票期权或其他权益工具

适用 不适用

授予对象类别	期末发行在外的股票期权		期末发行在外的其他权益工具	
	行权价格的范围	合同剩余期限	行权价格的范围	合同剩余期限
管理人员	23.11 元/股、31.86 元/股	13 个月、12 个月	11.71 元/股、16.05 元/股	13 个月、12 个月

其他说明

2、以权益结算的股份支付情况

适用 不适用

单位：元

授予日权益工具公允价值的确定方法	限制性股票使用授予日的市场价格确定公允价值；股票期权使用布莱克-斯科尔期权定价模型确定公允价值。
可行权权益工具数量的确定依据	按各解锁期的业绩条件及激励对象的考核结果估计确定。
本期估计与上期估计有重大差异的原因	无
以权益结算的股份支付计入资本公积的累计金额	40,505,105.89
本期以权益结算的股份支付确认的费用总额	1,102,949.69

其他说明

3、以现金结算的股份支付情况

适用 不适用

4、本期股份支付费用

适用 不适用

单位：元

授予对象类别	以权益结算的股份支付费用	以现金结算的股份支付费用
管理人员	1,102,949.69	
合计	1,102,949.69	

其他说明

5、股份支付的修改、终止情况

无

6、其他

十六、承诺及或有事项

1、重要承诺事项

资产负债表日存在的重要承诺

截至 2024 年 6 月 30 日，本公司不存在应披露的承诺事项。

2、或有事项

(1) 资产负债表日存在的重要或有事项

截至 2024 年 6 月 30 日，本公司为子公司的贷款提供保证情况如下：

被担保单位名称	担保事项	金额（元）	期限
东科（上海）商业保理有限公司	信用担保	40,000,000.00	《主保理协议》项下最后一笔业务交易结束后一年
东科（上海）商业保理有限公司	信用担保	40,000,000.00	2023/02/06 至 2026/02/28
东科（上海）商业保理有限公司	信用担保	10,000,000.00	2024/03/26 至 2025/03/25
上海颐合贸易有限公司	信用担保	20,000,000.00	2023/12/01 至 2024/10/26
上海北汇信息科技有限公司	信用担保	30,000,000.00	2023/07/17 至 2024/07/21
上海北汇信息科技有限公司	信用担保	20,000,000.00	2024/05/15 至 2025/05/14
上海北汇信息科技有限公司	信用担保	20,000,000.00	2024/06/11 至 2025/06/10
合计		180,000,000.00	

(2) 公司没有需要披露的重要或有事项，也应予以说明

公司不存在需要披露的重要或有事项。

3、其他

十七、资产负债表日后事项

1、重要的非调整事项

单位：元

项目	内容	对财务状况和经营成果的影响数	无法估计影响数的原因

2、利润分配情况

3、销售退回

4、其他资产负债表日后事项说明

十八、其他重要事项

1、前期会计差错更正

(1) 追溯重述法

单位：元

会计差错更正的内容	处理程序	受影响的各个比较期间报表项目名称	累积影响数

(2) 未来适用法

会计差错更正的内容	批准程序	采用未来适用法的原因

2、债务重组

3、资产置换

(1) 非货币性资产交换

(2) 其他资产置换

4、年金计划

5、终止经营

单位：元

项目	收入	费用	利润总额	所得税费用	净利润	归属于母公司所有者的终止经营利润

其他说明

6、分部信息

(1) 报告分部的确定依据与会计政策

根据本公司的内部组织结构、管理要求及内部报告制度，本公司的经营业务划分为 6 个报告分部。这些报告分部是以公司日常内部管理要求的财务信息为基础确定的。集团的管理层定期评价这些报告分部的经营成果，以决定向其分配资源及评价其业绩。

本公司报告分部包括：通用测试业务、政务集成业务、专业服务业务、（新能源）汽车测试业务、安全保密业务、虹膜识别业务

分部报告信息根据各分部向管理层报告时采用的会计政策及计量标准披露，这些会计政策及计量基础与编制财务报表时的会计政策及计量基础保持一致。

(2) 报告分部的财务信息

单位：元

项目	通用测试业务	（新能源）汽车测试业务	专业服务业务	政务集成业务	安全保密业务	虹膜识别业务	分部间抵销	合计
主营业务收入	938,520,597.95	184,336,225.24	88,379,529.30	101,115,286.23	27,764,497.74	3,436,838.19		1,343,552,974.65
主营业务成本	828,308,666.61	112,015,866.39	43,450,816.19	75,449,395.04	7,018,968.47	1,709,673.23		1,067,953,385.93

(3) 公司无报告分部的，或者不能披露各报告分部的资产总额和负债总额的，应说明原因

公司及所属子公司存在一个公司对应多种报告分部的情况，无法对资产和负债进行拆分。

(4) 其他说明

7、其他对投资者决策有影响的重要交易和事项

8、其他

十九、母公司财务报表主要项目注释

1、应收账款

(1) 按账龄披露

单位：元

账龄	期末账面余额	期初账面余额
1年以内（含1年）	340,427,288.69	281,167,905.82
其中：0-6个月	318,926,826.37	247,025,937.29
7-12个月	21,500,462.32	34,141,968.53
1至2年	12,657,097.46	12,800,787.85
2至3年	3,819,593.92	1,347,600.00
3年以上	756,358.47	885,136.41
3至4年	305,350.00	53,150.00
5年以上	451,008.47	831,986.41
合计	357,660,338.54	296,201,430.08

(2) 按坏账计提方法分类披露

单位：元

类别	期末余额					期初余额				
	账面余额		坏账准备		账面价值	账面余额		坏账准备		账面价值
	金额	比例	金额	计提比例		金额	比例	金额	计提比例	
按单项计提坏账准备的应收账款	3,285,500.51	0.92%	3,285,500.51	100.00%	0.00	3,883,738.00	1.31%	3,704,266.75	95.38%	179,471.25
其中：										
按组合计提坏账准备的应收账款	354,374,838.03	99.08%	5,721,335.64	1.61%	348,653,502.39	292,317,692.08	98.69%	4,386,825.01	1.50%	287,930,867.07
其中：										
应收通用测试客户	307,266,885.94	85.91%	3,026,279.71	0.98%	304,240,606.23	245,972,001.90	83.04%	1,827,568.92	0.74%	244,144,432.98
应收仪器租赁客户	16,653,444.12	4.66%	1,853,228.83	11.13%	14,800,215.29	16,152,398.97	5.45%	1,694,112.36	10.49%	14,458,286.61
应收(新能源)汽车测试类客户	30,454,507.97	8.51%	841,827.10	2.76%	29,612,680.87	30,193,291.21	10.19%	865,143.73	2.87%	29,328,147.48

合计	357,660,338.54	100.00%	9,006,836.15	2.52%	348,653,502.39	296,201,430.08	100.00%	8,091,091.76	2.73%	288,110,338.32
----	----------------	---------	--------------	-------	----------------	----------------	---------	--------------	-------	----------------

按单项计提坏账准备类别名称:

单位: 元

名称	期初余额		期末余额			
	账面余额	坏账准备	账面余额	坏账准备	计提比例	计提理由
山西恒光微电子集成科技有限公司	2,360,692.04	2,360,692.04	2,360,692.04	2,360,692.04	100.00%	预计无法收回
郑州比克电池有限公司	598,237.49	418,766.24				
苏州恩测智能科技有限公司	500,000.00	500,000.00	500,000.00	500,000.00	100.00%	预计无法收回
华人运通(山东)科技有限公司	223,800.00	223,800.00	223,800.00	223,800.00	100.00%	预计无法收回
西安仪韦自控科技有限公司	201,008.47	201,008.47	201,008.47	201,008.47	100.00%	预计无法收回
合计	3,883,738.00	3,704,266.75	3,285,500.51	3,285,500.51		

按组合计提坏账准备类别名称:

单位: 元

名称	期末余额		
	账面余额	坏账准备	计提比例
应收通用测试客户	307,266,885.94	3,026,279.71	0.98%
应收仪器租赁客户	16,653,444.12	1,853,228.83	11.13%
应收汽车测试类客户	30,454,507.97	841,827.10	2.76%
合计	354,374,838.03	5,721,335.64	

确定该组合依据的说明:

如是按照预期信用损失一般模型计提应收账款坏账准备:

适用 不适用

单位: 元

坏账准备	第一阶段	第二阶段	第三阶段	合计
	未来 12 个月预期信用损失	整个存续期预期信用损失(未发生信用减值)	整个存续期预期信用损失(已发生信用减值)	
2024 年 1 月 1 日余额	4,386,825.01		3,704,266.75	8,091,091.76
2024 年 1 月 1 日余额在本期				
本期计提	1,334,510.63			1,334,510.63
本期转回			418,766.24	418,766.24
2024 年 6 月 30 日余额	5,721,335.64		3,285,500.51	9,006,836.15

各阶段划分依据和坏账准备计提比例

对本期发生损失准备变动的应收账款账面余额显著变动的情况说明：

(3) 本期计提、收回或转回的坏账准备情况

本期计提坏账准备情况：

单位：元

类别	期初余额	本期变动金额				期末余额
		计提	收回或转回	核销	其他	
应收账款坏账准备	8,091,091.76	1,334,510.63	418,766.24			9,006,836.15
合计	8,091,091.76	1,334,510.63	418,766.24			9,006,836.15

其中本期坏账准备收回或转回金额重要的：

单位：元

单位名称	收回或转回金额	转回原因	收回方式	确定原坏账准备计提比例的依据及其合理性
郑州比克电池有限公司	418,766.24	收回款项	收回款项	单项认定
合计	418,766.24			

(4) 本期实际核销的应收账款情况

单位：元

项目	核销金额

其中重要的应收账款核销情况：

单位：元

单位名称	应收账款性质	核销金额	核销原因	履行的核销程序	款项是否由关联交易产生

应收账款核销说明：

(5) 按欠款方归集的期末余额前五名的应收账款和合同资产情况

单位：元

单位名称	应收账款期末余额	合同资产期末余额	应收账款和合同资产期末余额	占应收账款和合同资产期末余额合计数的比例	应收账款坏账准备和合同资产减值准备期末余额
苏州博德仪器有限公司	36,369,526.45		36,369,526.45	10.17%	
盐城咏恒资产管理有限公司	9,016,830.00		9,016,830.00	2.52%	37,870.69
无锡星驱动力科	8,453,161.94		8,453,161.94	2.36%	52,709.30

技有限公司					
比亚迪汽车工业有限公司	7,683,439.82		7,683,439.82	2.15%	86,290.86
博格华纳驱动系统（苏州）有限公司	6,988,362.81		6,988,362.81	1.95%	24,950.02
合计	68,511,321.02		68,511,321.02	19.15%	201,820.87

2、其他应收款

单位：元

项目	期末余额	期初余额
其他应收款	347,179,171.72	274,368,637.42
合计	347,179,171.72	274,368,637.42

(1) 应收利息

1) 应收利息分类

单位：元

项目	期末余额	期初余额

2) 重要逾期利息

单位：元

借款单位	期末余额	逾期时间	逾期原因	是否发生减值及其判断依据

其他说明：

3) 按坏账计提方法分类披露

□适用 □不适用

4) 本期计提、收回或转回的坏账准备的情况

单位：元

类别	期初余额	本期变动金额				期末余额
		计提	收回或转回	转销或核销	其他变动	

其中本期坏账准备收回或转回金额重要的：

单位：元

单位名称	收回或转回金额	转回原因	收回方式	确定原坏账准备计提比例的依据及其合理性

其他说明：

5) 本期实际核销的应收利息情况

单位：元

项目	核销金额
----	------

其中重要的应收利息核销情况

单位：元

单位名称	款项性质	核销金额	核销原因	履行的核销程序	款项是否由关联交易产生
------	------	------	------	---------	-------------

核销说明：

其他说明：

(2) 应收股利

1) 应收股利分类

单位：元

项目(或被投资单位)	期末余额	期初余额
------------	------	------

2) 重要的账龄超过 1 年的应收股利

单位：元

项目(或被投资单位)	期末余额	账龄	未收回的原因	是否发生减值及其判断依据
------------	------	----	--------	--------------

3) 按坏账计提方法分类披露

□适用 □不适用

4) 本期计提、收回或转回的坏账准备的情况

单位：元

类别	期初余额	本期变动金额				期末余额
		计提	收回或转回	转销或核销	其他变动	

其中本期坏账准备收回或转回金额重要的：

单位：元

单位名称	收回或转回金额	转回原因	收回方式	确定原坏账准备计提比例的依据及其合理性
------	---------	------	------	---------------------

其他说明：

5) 本期实际核销的应收股利情况

单位：元

项目	核销金额
----	------

其中重要的应收股利核销情况

单位：元

单位名称	款项性质	核销金额	核销原因	履行的核销程序	款项是否由关联交易产生
------	------	------	------	---------	-------------

核销说明：

其他说明：

(3) 其他应收款

1) 其他应收款按款项性质分类情况

单位：元

款项性质	期末账面余额	期初账面余额
供应商销售返利	829,069.86	631,168.89
备用金、押金、保证金	9,305,005.55	7,919,442.75
往来及代收代付款	340,383,283.66	268,066,760.70
合计	350,517,359.07	276,617,372.34

2) 按账龄披露

单位：元

账龄	期末账面余额	期初账面余额
1年以内（含1年）	321,014,129.65	265,385,425.59
其中：0-6个月	99,848,103.11	239,307,861.48
7-12个月	221,166,026.54	26,077,564.11
1至2年	28,461,884.30	10,521,955.40
2至3年	496,842.62	491,428.35
3年以上	544,502.50	218,563.00
3至4年	335,041.50	79,111.00
4至5年	83,692.00	33,191.00
5年以上	125,769.00	106,261.00
合计	350,517,359.07	276,617,372.34

3) 按坏账计提方法分类披露

单位：元

类别	期末余额				账面价值	期初余额			
	账面余额		坏账准备			账面余额		坏账准备	
	金额	比例	金额	计提比		金额	比例	金额	计提比

				例					例	
其中：										
按组合计提坏账准备	350,517,359.07	100.00%	3,338,187.35	0.95%	347,179,171.72	276,617,372.34	100.00%	2,248,734.92	0.81%	274,368,637.42
其中：										
供应商销售返利	829,069.86	0.24%		0.00%	829,069.86	631,168.89	0.23%		0.00%	631,168.89
备用金、押金、保证金	9,305,005.55	2.65%	1,673,018.92	17.98%	7,631,986.63	7,919,442.75	2.86%	1,324,001.36	16.72%	6,595,441.39
往来及代收代付款	340,383,283.66	97.11%	1,665,168.43	0.49%	338,718,115.23	268,066,760.70	96.91%	924,733.56	0.34%	267,142,027.14
合计	350,517,359.07	100.00%	3,338,187.35	0.95%	347,179,171.72	276,617,372.34	100.00%	2,248,734.92	0.81%	274,368,637.42

按组合计提坏账准备类别名称：

单位：元

名称	期末余额		
	账面余额	坏账准备	计提比例
供应商销售返利	829,069.86		0.00%
备用金、押金、保证金	9,305,005.55	1,673,018.92	17.98%
往来及代收代付款	340,383,283.66	1,665,168.43	0.49%
合计	350,517,359.07	3,338,187.35	

确定该组合依据的说明：

按预期信用损失一般模型计提坏账准备：

单位：元

坏账准备	第一阶段	第二阶段	第三阶段	合计
	未来 12 个月预期信用损失	整个存续期预期信用损失（未发生信用减值）	整个存续期预期信用损失（已发生信用减值）	
2024 年 1 月 1 日余额	2,248,734.92			2,248,734.92
2024 年 1 月 1 日余额在本期				
本期计提	1,089,452.43			1,089,452.43
2024 年 6 月 30 日余额	3,338,187.35			3,338,187.35

各阶段划分依据和坏账准备计提比例

损失准备本期变动金额重大的账面余额变动情况

□适用 □不适用

4) 本期计提、收回或转回的坏账准备情况

本期计提坏账准备情况：

单位：元

类别	期初余额	本期变动金额				期末余额
		计提	收回或转回	转销或核销	其他	
其他应收款坏账准备	2,248,734.92	1,089,452.43				3,338,187.35
合计	2,248,734.92	1,089,452.43				3,338,187.35

其中本期坏账准备转回或收回金额重要的：

单位：元

单位名称	转回或收回金额	转回原因	收回方式	确定原坏账准备计提比例的依据及其合理性

5) 本期实际核销的其他应收款情况

单位：元

项目	核销金额

其中重要的其他应收款核销情况：

单位：元

单位名称	其他应收款性质	核销金额	核销原因	履行的核销程序	款项是否由关联交易产生

其他应收款核销说明：

6) 按欠款方归集的期末余额前五名的其他应收款情况

单位：元

单位名称	款项的性质	期末余额	账龄	占其他应收款期末余额合计数的比例	坏账准备期末余额
东科（上海）商业保理有限公司	往来及代收代付款	210,000,000.00	1 年以内	59.91%	
苏州博德仪器有限公司	往来及代收代付款	55,000,000.00	2 年以内	15.69%	
北京中科锦智数字技术有限公司	往来及代收代付款	36,000,000.00	2 年以内	10.27%	
上海北汇信息科技有限公司	往来及代收代付款	20,000,000.00	1 年以内	5.71%	
中国国际经济贸易仲裁委员会	往来及代收代付款	7,763,756.00	1 年以内	2.21%	874,975.30
合计		328,763,756.00		93.79%	874,975.30

7) 因资金集中管理而列报于其他应收款

单位：元

其他说明：

3、长期股权投资

单位：元

项目	期末余额			期初余额		
	账面余额	减值准备	账面价值	账面余额	减值准备	账面价值
对子公司投资	2,196,445,970. 51		2,196,445,970. 51	2,196,445,970. 51		2,196,445,970. 51
合计	2,196,445,970. 51		2,196,445,970. 51	2,196,445,970. 51		2,196,445,970. 51

(1) 对子公司投资

单位：元

被投资单位	期初余额 (账面价值)	减值准备 期初余额	本期增减变动				期末余额 (账面价值)	减值准备 期末余额
			追加投资	减少投资	计提减值 准备	其他		
上海颐合 贸易有限公司	10,000,000. 00						10,000,000. 00	
苏州博德 仪器有限公司	8,000,000.0 0						8,000,000.0 0	
东科（上海）商业 保理有限公司	30,000,000. 00						30,000,000. 00	
东方国际 招标有限 责任公司	86,905,317. 05						86,905,317. 05	
北京万里 红科技有 限公司	1,929,140,6 53.46						1,929,140,6 53.46	
上海北汇 信息科技 有限公司	122,400,00 0.00						122,400,00 0.00	
北京中科 锦智数字 技术有限 公司	3,500,000.0 0						3,500,000.0 0	
北京中科 鸿略科技 有限公司	3,500,000.0 0						3,500,000.0 0	
北京中科 领虹科技 有限公司	3,000,000.0 0						3,000,000.0 0	
合计	2,196,445,9 70.51						2,196,445,9 70.51	

(2) 对联营、合营企业投资

单位：元

投资单位	期初余额 (账面价值)	减值准备 期初余额	本期增减变动							期末余额 (账面价值)	减值准备 期末余额
			追加投资	减少投资	权益法下 确认的 投资损益	其他综合 收益调整	其他权益 变动	宣告发 放现金 股利或 利润	计提 减值 准备		
一、合营企业											
二、联营企业											

可收回金额按公允价值减去处置费用后的净额确定

□适用 不适用

可收回金额按预计未来现金流量的现值确定

□适用 不适用

前述信息与以前年度减值测试采用的信息或外部信息明显不一致的差异原因

公司以前年度减值测试采用信息与当年实际情况明显不一致的差异原因

(3) 其他说明

4、营业收入和营业成本

单位：元

项目	本期发生额		上期发生额	
	收入	成本	收入	成本
主营业务	841,659,013.57	740,536,423.88	898,800,345.58	783,551,213.30
其他业务	8,858,927.00	2,152,030.75	3,906,367.25	2,758,916.05
合计	850,517,940.57	742,688,454.63	902,706,712.83	786,310,129.35

营业收入、营业成本的分解信息：

单位：元

合同分类	分部 1		分部 2				合计	
	营业收入	营业成本	营业收入	营业成本	营业收入	营业成本	营业收入	营业成本
业务类型								
其中：								
通用测试 业务	779,579,95 8.79	688,326,76 1.56					779,579,95 8.79	688,326,76 1.56
专业服务 业务	30,571,791. 69	27,895,836. 72					30,571,791. 69	27,895,836. 72
(新能源)汽 车测试业 务	31,507,263. 09	24,313,825. 60					31,507,263. 09	24,313,825. 60

其他服务收入	8,858,927.00	2,152,030.75					8,858,927.00	2,152,030.75
按经营地区分类								
其中：								
市场或客户类型								
其中：								
合同类型								
其中：								
按商品转让的时间分类								
其中：								
按合同期限分类								
其中：								
按销售渠道分类								
其中：								
合计								

与履约义务相关的信息：

项目	履行履约义务的时间	重要的支付条款	公司承诺转让商品的性质	是否为主要责任人	公司承担的预期将退还给客户的款项	公司提供的质量保证类型及相关义务
----	-----------	---------	-------------	----------	------------------	------------------

其他说明

与分摊至剩余履约义务的交易价格相关的信息：

本报告期末已签订合同、但尚未履行或尚未履行完毕的履约义务所对应的收入金额为 445,780,000.00 元，其中，442,250,000.00 元预计将于 2024 年度确认收入，3,400,000.00 元预计将于 2025 年度确认收入，130,000.00 元预计将于 2026 年度确认收入。

重大合同变更或重大交易价格调整

单位：元

项目	会计处理方法	对收入的影响金额
----	--------	----------

其他说明：

5、投资收益

单位：元

项目	本期发生额	上期发生额
成本法核算的长期股权投资收益	23,084,880.00	
交易性金融资产在持有期间的投资收益	1,550,873.73	1,630,524.68
合计	24,635,753.73	1,630,524.68

6、其他

二十、补充资料

1、当期非经常性损益明细表

适用 不适用

单位：元

项目	金额	说明
非流动性资产处置损益	1,401,342.46	主要为自营租赁资产处置损益
计入当期损益的政府补助（与公司正常经营业务密切相关、符合国家政策规定、按照确定的标准享有、对公司损益产生持续影响的政府补助除外）	7,327,376.76	除增值税即征即退外其他政府补助
除同公司正常经营业务相关的有效套期保值业务外，非金融企业持有金融资产和金融负债产生的公允价值变动损益以及处置金融资产和金融负债产生的损益	1,392,574.90	理财产品公允价值变动损益
单独进行减值测试的应收款项减值准备转回	418,766.24	
除上述各项之外的其他营业外收入和支出	6,759.73	
理财产品投资收益	2,683,122.56	
其他收益	721,117.97	主要系个税手续费返还
减：所得税影响额	1,639,344.94	
少数股东权益影响额（税后）	3,430,255.68	
合计	8,881,460.00	--

其他符合非经常性损益定义的损益项目的具体情况：

适用 不适用

公司不存在其他符合非经常性损益定义的损益项目的具体情况。

将《公开发行证券的公司信息披露解释性公告第 1 号——非经常性损益》中列举的非经常性损益项目界定为经常性损益项目的情况说明

适用 不适用

2、净资产收益率及每股收益

报告期利润	加权平均净资产收益率	每股收益	
		基本每股收益（元/股）	稀释每股收益（元/股）

归属于公司普通股股东的净利润	-1.75%	-0.1746	-0.1745
扣除非经常性损益后归属于公司普通股股东的净利润	-2.05%	-0.2044	-0.2042

3、境内外会计准则下会计数据差异

(1) 同时按照国际会计准则与按中国会计准则披露的财务报告中净利润和净资产差异情况

适用 不适用

(2) 同时按照境外会计准则与按中国会计准则披露的财务报告中净利润和净资产差异情况

适用 不适用

(3) 境内外会计准则下会计数据差异原因说明，对已经境外审计机构审计的数据进行差异调节的，应注明该境外机构的名称

4、其他