

---

财通资管鸿达纯债债券型证券投资基金

2024年第3季度报告

2024年09月30日

基金管理人:财通证券资产管理有限公司

基金托管人:宁波银行股份有限公司

报告送出日期:2024年10月25日

## §1 重要提示

基金管理人的董事会及董事保证本报告所载资料不存在虚假记载、误导性陈述或重大遗漏，并对其内容的真实性、准确性和完整性承担个别及连带责任。

基金托管人宁波银行股份有限公司根据本基金合同规定，于2024年10月23日复核了本报告中的财务指标、净值表现和投资组合报告等内容，保证复核内容不存在虚假记载、误导性陈述或者重大遗漏。

基金管理人承诺以诚实信用、勤勉尽责的原则管理和运用基金资产，但不保证基金一定盈利。

基金的过往业绩并不代表其未来表现。投资有风险，投资者在作出投资决策前应仔细阅读本基金的招募说明书。

本报告中财务资料未经审计。

本报告期自2024年07月01日起至09月30日止。

## §2 基金产品概况

基金简称	财通资管鸿达债券			
基金主代码	005307			
基金运作方式	契约型开放式			
转型后基金合同生效日	2019年01月03日			
报告期末基金份额总额	5,215,312,122.26份			
投资目标	在严格控制风险的基础上，把握市场机会，追求基金资产的稳健增值。			
投资策略	1、资产配置策略；2、固定收益类投资策略；3、国债期货投资策略。			
业绩比较基准	中债综合（全价）指数收益率			
风险收益特征	本基金为债券型基金，理论上其预期风险与预期收益高于货币市场基金，低于混合型基金和股票型基金。			
基金管理人	财通证券资产管理有限公司			
基金托管人	宁波银行股份有限公司			
下属分级基金的基金简称	财通资管 鸿达债券 A	财通资管 鸿达债券C	财通资管 鸿达债券E	财通资管 鸿达债券I
下属分级基金的交易代码	005307	005308	005882	011067

报告期末下属分级基金的份额总额	230,662,016.08份	23,689,977.94份	4,943,524,829.79份	17,435,298.45份
-----------------	-----------------	----------------	-------------------	----------------

注：财通资管鑫达回报混合型证券投资基金自2019年1月3日起转型为财通资管鸿达纯债债券型证券投资基金。

### §3 主要财务指标和基金净值表现

#### 3.1 主要财务指标

单位：人民币元

主要财务指标	报告期(2024年07月01日 - 2024年09月30日)			
	财通资管鸿达债券A	财通资管鸿达债券C	财通资管鸿达债券E	财通资管鸿达债券I
1.本期已实现收益	2,418,309.08	172,077.59	39,839,494.33	58,327.40
2.本期利润	1,467,347.61	87,304.13	21,715,200.51	17,865.92
3.加权平均基金份额本期利润	0.0049	0.0036	0.0043	0.0023
4.期末基金资产净值	285,409,387.49	28,720,352.90	6,023,079,950.57	19,158,001.57
5.期末基金份额净值	1.2373	1.2123	1.2184	1.0988

注：1、所述基金业绩指标不包括持有人认购或交易基金的各项费用，计入费用后实际收益水平要低于所列数字。

2、本期已实现收益指基金本期利息收入、投资收益、其他收入（不含公允价值变动收益）扣除相关费用和信用减值损失后的余额，本期利润为本期已实现收益加上本期公允价值变动收益。

#### 3.2 基金净值表现

##### 3.2.1 基金份额净值增长率及其与同期业绩比较基准收益率的比较

财通资管鸿达债券A净值表现

阶段	净值增长率①	净值增长率标准差②	业绩比较基准收益率③	业绩比较基准收益率标准差④	①-③	②-④
过去三个月	0.37%	0.02%	0.26%	0.10%	0.11%	-0.08%
过去六个月	1.03%	0.02%	1.32%	0.09%	-0.29%	-0.07%
过去一年	2.59%	0.02%	3.53%	0.07%	-0.94%	-0.05%

过去三年	8.54%	0.02%	5.97%	0.06%	2.57%	-0.04%
过去五年	17.57%	0.02%	8.14%	0.06%	9.43%	-0.04%
自基金转型起至今	21.16%	0.02%	8.71%	0.06%	12.45%	-0.04%

财通资管鸿达债券C净值表现

阶段	净值增长率①	净值增长率标准差②	业绩比较基准收益率③	业绩比较基准收益率标准差④	①-③	②-④
过去三个月	0.30%	0.02%	0.26%	0.10%	0.04%	-0.08%
过去六个月	0.87%	0.02%	1.32%	0.09%	-0.45%	-0.07%
过去一年	2.28%	0.01%	3.53%	0.07%	-1.25%	-0.06%
过去三年	7.57%	0.02%	5.97%	0.06%	1.60%	-0.04%
过去五年	15.82%	0.02%	8.14%	0.06%	7.68%	-0.04%
自基金转型起至今	19.12%	0.02%	8.71%	0.06%	10.41%	-0.04%

财通资管鸿达债券E净值表现

阶段	净值增长率①	净值增长率标准差②	业绩比较基准收益率③	业绩比较基准收益率标准差④	①-③	②-④
过去三个月	0.35%	0.02%	0.26%	0.10%	0.09%	-0.08%
过去六个月	0.99%	0.02%	1.32%	0.09%	-0.33%	-0.07%
过去一年	2.49%	0.02%	3.53%	0.07%	-1.04%	-0.05%
过去三年	8.23%	0.02%	5.97%	0.06%	2.26%	-0.04%
过去五年	17.01%	0.02%	8.14%	0.06%	8.87%	-0.04%
自基金转型起至今	20.50%	0.02%	8.71%	0.06%	11.79%	-0.04%

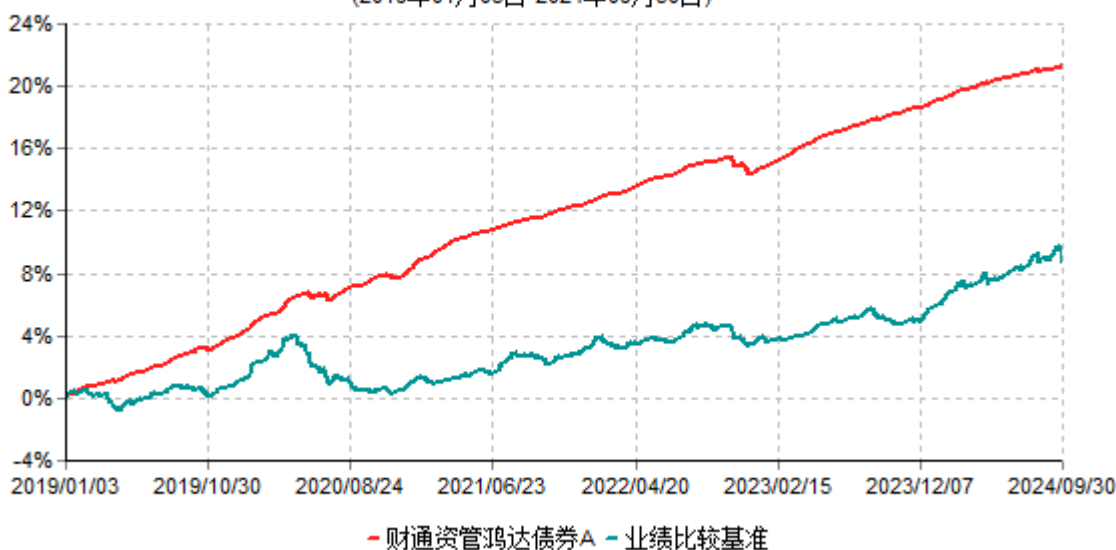
财通资管鸿达债券I净值表现

阶段	净值增长率①	净值增长率标准差②	业绩比较基准收益率③	业绩比较基准收益率标准差④	①-③	②-④
----	--------	-----------	------------	---------------	-----	-----

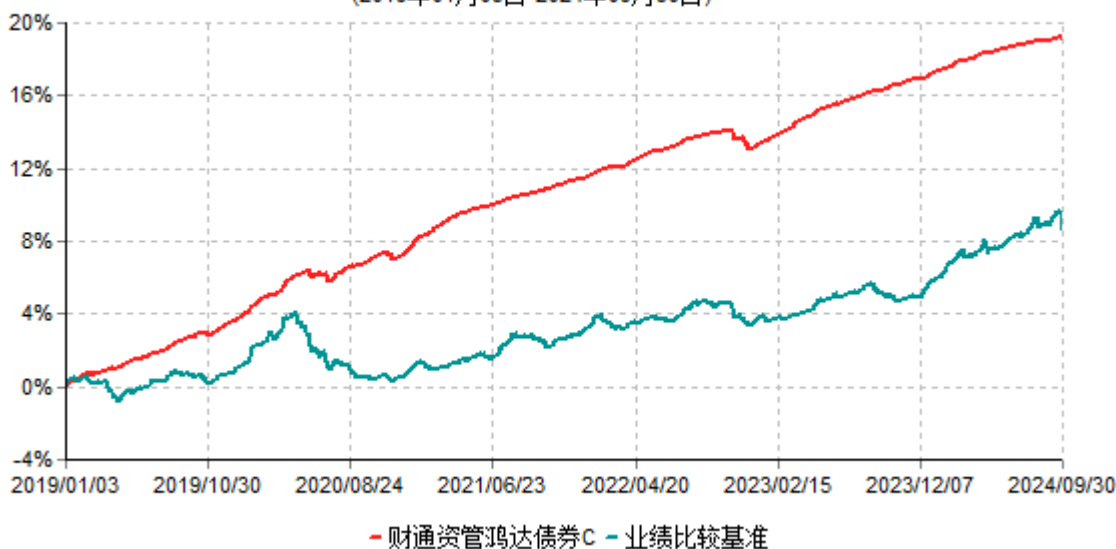
				④		
过去三个月	0.30%	0.02%	0.26%	0.10%	0.04%	-0.08%
过去六个月	0.90%	0.02%	1.32%	0.09%	-0.42%	-0.07%
过去一年	2.23%	0.01%	3.53%	0.07%	-1.30%	-0.06%
过去三年	7.47%	0.02%	5.97%	0.06%	1.50%	-0.04%
自基金转型起至今	9.88%	0.02%	7.65%	0.06%	2.23%	-0.04%

### 3.2.2 自基金转型以来基金累计净值增长率变动及其与同期业绩比较基准收益率变动的比较

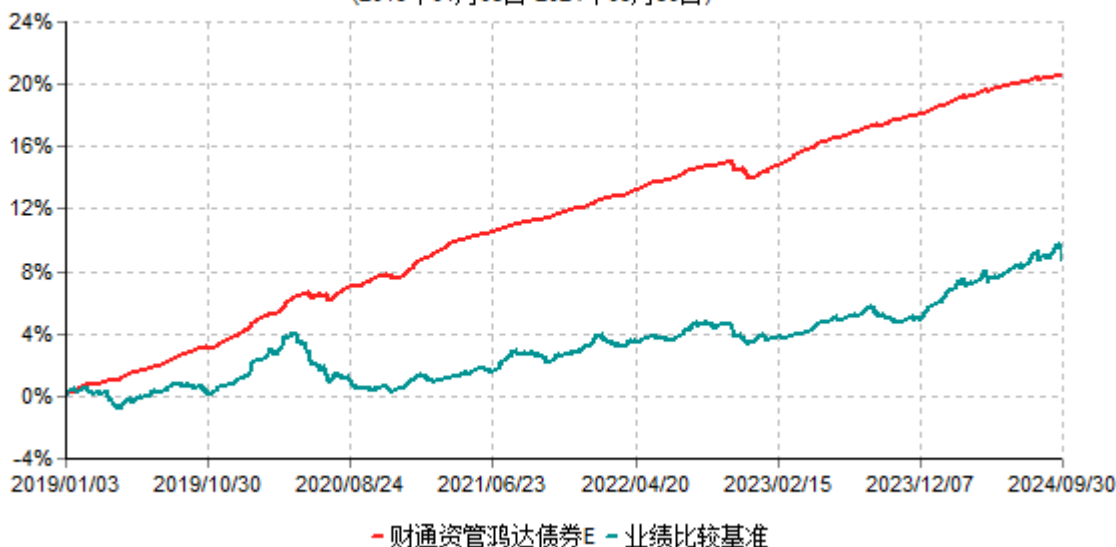
财通资管鸿达债券A累计净值增长率与业绩比较基准收益率历史走势对比图  
(2019年01月03日-2024年09月30日)



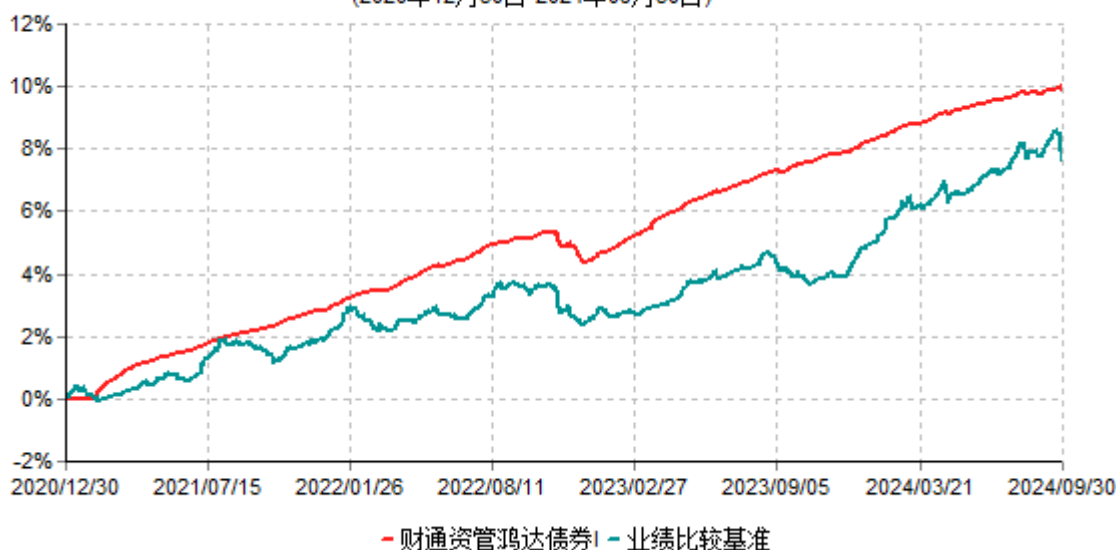
财通资管鸿达债券C累计净值增长率与业绩比较基准收益率历史走势对比图  
(2019年01月03日-2024年09月30日)



财通资管鸿达债券E累计净值增长率与业绩比较基准收益率历史走势对比图  
(2019年01月03日-2024年09月30日)



财通资管鸿达债券I累计净值增长率与业绩比较基准收益率历史走势对比图  
(2020年12月30日-2024年09月30日)



## §4 管理人报告

### 4.1 基金经理（或基金经理小组）简介

姓名	职务	任本基金的基金经理期限		证券从业年限	说明
		任职日期	离任日期		
陈希希	本基金基金经理、财通资管丰和两年定	2020-12-10	-	13	本科学历、学士学位。曾在日信证券有限责任公司、财

	<p>期开放债券型证券投资基金、财通资管鸿安30天滚动持有中短债债券型发起式证券投资基金、财通资管鸿启90天滚动持有中短债债券型发起式证券投资基金、财通资管鸿商中短债债券型证券投资基金、财通资管鸿越3个月滚动持有债券型证券投资基金、财通资管鸿睿12个月定期开放债券型证券投资基金、财通资管瑞享12个月定期开放混合型证券投资基金和财通资管睿达一年定期开放债券型发起式证券投资基金基金经理。</p>				<p>通证券股份有限公司工作。2014年12月加入财通证券资产管理有限公司，曾任固定收益部高级交易员、固收私募投资部高级交易员、固收私募投资部投资主办，现任固收公募投资部基金经理。</p>
<p>王珊</p>	<p>本基金基金经理、财通资管鸿福短债债券型证券投资基金、财通资管鸿慧中短债债券型发起式证券投资基金、财通资管鸿启90天滚动持有中短债债券型发起式证券投资基金、财通资管鸿兴60天持有期债券型证券投资基金、财通资管现金聚财货币市场基金和财通资管鑫</p>	<p>2022-06-21</p>	<p>-</p>	<p>8</p>	<p>硕士研究生学历、硕士学位。2016年3月加入财通证券资产管理有限公司，曾任固收公募投资部研究员、固收公募投资部基金经理助理，现任固收公募投资部基金经理。</p>

	管家货币市场基金 基金经理。				
--	-------------------	--	--	--	--

注：1、上述任职日期为根据公司确定的聘任日期，离任日期为根据公司确定的解聘日期；首任基金经理任职日期为基金合同生效日。

2、证券从业的涵义遵从《证券投资基金经营机构董事、监事、高级管理人员及从业人员监督管理办法》相关规定。

#### 4.1.1 期末兼任私募资产管理计划投资经理的基金经理同时管理的产品情况

期末本基金基金经理无同时管理私募资产管理计划的情况。

#### 4.2 管理人对报告期内本基金运作遵规守信情况的说明

在本报告期内，本基金管理人严格按照《证券投资基金法》和其他相关法律法规的规定以及《财通资管鸿达纯债债券型证券投资基金基金合同》、《财通资管鸿达纯债债券型证券投资基金招募说明书》的约定，本着诚实信用、勤勉尽责的原则管理和运用基金财产。本报告期内，基金运作合法合规，没有发生损害基金份额持有人利益的行为。

#### 4.3 公平交易专项说明

##### 4.3.1 公平交易制度的执行情况

本基金管理人一贯公平对待旗下管理的所有基金和组合，制定并严格遵守相应的制度和流程，通过系统和人工等方式在各环节严格控制交易公平执行。报告期内，本公司严格执行了《证券投资基金管理公司公平交易制度指导意见》和《财通证券资产管理有限公司公平交易管理办法》等规定。

##### 4.3.2 异常交易行为的专项说明

报告期内未发现本基金存在异常交易行为。报告期内，未出现涉及本基金的交易所公开竞价同日反向交易成交较少的单边交易量超过该证券当日成交量5%的情况，本基金与本公司管理的其他基金在不同时间窗下（如日内、3日内、5日内）同向交易的交易价差未出现异常。

#### 4.4 报告期内基金的投资策略和运作分析

从基本面来看，三季度经济延续修复态势。从结构上看，供给端修复较快，但有效需求不足、社会预期偏弱等制约性因素依然存在。8月官方制造业PMI为49.1%，低于预期，而制造业景气度略回升。8月财新中国服务业PMI降至51.6%，显示服务业继续扩张但速度放缓。8月CPI同比增长0.6%，PPI同比下降1.8%，均低于预期。8月规模以上工业增加值同比增长4.5%，社会消费品零售总额同比增长2.1%。1-8月份全国固定资产投资增长3.4%，房地产开发投资同比下降10.2%。受政府信贷支撑，中国8月新增社融3.03万亿元，新增人民币贷款9000亿元，均有所回升，金融“挤水分”效应持续，M1货币供应继续回落，同比降幅扩大至7.3%，M1-M2增速负剪刀差进一步扩大。9月制造业PMI



为49.8%，比上月提高0.7个百分点；非制造业PMI为50.0%，比上月降低0.3个百分点。9月制造业PMI季节性改善，景气度回升，但仍连续落入荣枯线以下，指向制造业景气度有待继续提高。服务业指数边际下降，落入荣枯线以下，指向服务业景气度回落。

政策方面，9月末的国新办发布会和政治局会议“双管齐下”，政策发力重心聚焦在货币政策、地产政策和消费政策三大领域。货币政策方面：一是通过降准降息释放广义流动性。一方面，央行将下调存款准备金率0.5个百分点；另一方面，央行降低7天逆回购操作利率0.2个百分点，从1.7%降为1.5%。二是通过两大结构性工具面向A股市场定向释放流动性。地产政策方面：政治局会议“止跌回稳”的表态向市场注入信心。一是需求侧放宽贷款和购房条件，一方面将二套房贷款最低首付比例从25%下调至15%；另一方面，强调“调整住房限购政策”，一线城市限购可能持续放松。二是供给侧加码助力收储有助于价格企稳，对于3000亿元保障性住房再贷款，央行支持从60%提高至100%。消费政策方面，存量房贷利率降息约50BP，平均每年降低居民付息压力约1500亿元来让利消费。

海外方面，9月美联储降息50个基点，但鲍威尔声称美联储并不急于放松政策。9月美国新增非农就业数据大幅回升至25.4万，显著超过超预期，美元走强，降息预期再度下调。展望年内后续汇率走势，对于美国，今年较高的赤字率意味着强财政对经济有托底，美国大选后，其货币政策在二次通胀风险下也可能有边际变化，高通胀和强美元可能对人民币汇率形成外部压力。对于国内，后续人民币汇率升值的持续性或主要受财政政策力度影响。9月底政治局会议表态极为积极，一方面将“加大财政货币政策逆周期调节力度”，另一方面“要发行使用好超长期特别国债和地方政府专项债”，后续需重点关注10月重要会议的议程。综合国内、国外形势，预计年内人民币汇率或仍将呈现双向波动的震荡走势。

本基金在报告期内采取中短久期、票息和杠杆等策略，配置了优质高性价比的城投债，以提高组合的静态收益，并适当配置利率债，辅以利率债、高评级信用债、高评级国股存单等的波段操作，在保证流动性的前提下增厚产品收益，力争为投资人创造长期稳健的投资回报。

#### 4.5 报告期内基金的业绩表现

截至报告期末财通资管鸿达债券A基金份额净值为1.2373元，本报告期内，该类基金份额净值增长率为0.37%，同期业绩比较基准收益率为0.26%；截至报告期末财通资管鸿达债券C基金份额净值为1.2123元，本报告期内，该类基金份额净值增长率为0.30%，同期业绩比较基准收益率为0.26%；截至报告期末财通资管鸿达债券E基金份额净值为1.2184元，本报告期内，该类基金份额净值增长率为0.35%，同期业绩比较基准收益率为0.26%；截至报告期末财通资管鸿达债券I基金份额净值为1.0988元，本报告期内，该类基金份额净值增长率为0.30%，同期业绩比较基准收益率为0.26%。

#### 4.6 报告期内基金持有人数或基金资产净值预警说明

报告期内，本基金未出现连续二十个工作日基金份额持有人数量不满二百人或者基金资产净值低于五千万元的情形。

## §5 投资组合报告

### 5.1 报告期末基金资产组合情况

序号	项目	金额(元)	占基金总资产的比例 (%)
1	权益投资	-	-
	其中：股票	-	-
2	基金投资	-	-
3	固定收益投资	6,784,502,852.81	98.71
	其中：债券	6,769,178,330.78	98.48
	资产支持证券	15,324,522.03	0.22
4	贵金属投资	-	-
5	金融衍生品投资	-	-
6	买入返售金融资产	-	-
	其中：买断式回购的买入返售金融资产	-	-
7	银行存款和结算备付金合计	79,449,394.16	1.16
8	其他资产	9,533,230.97	0.14
9	合计	6,873,485,477.94	100.00

### 5.2 报告期末按行业分类的股票投资组合

#### 5.2.1 报告期末按行业分类的境内股票投资组合

本基金本报告期末未持有股票。

#### 5.2.2 报告期末按行业分类的港股通投资股票投资组合

本基金本报告期末未持有港股通股票。

### 5.3 期末按公允价值占基金资产净值比例大小排序的股票投资明细

#### 5.3.1 报告期末按公允价值占基金资产净值比例大小排序的前十名股票投资明细

本基金本报告期末未持有股票。

### 5.4 报告期末按债券品种分类的债券投资组合

序号	债券品种	公允价值(元)	占基金资产净值比例(%)
1	国家债券	-	-
2	央行票据	-	-
3	金融债券	1,046,302,766.81	16.46
	其中：政策性金融债	883,606,715.01	13.90
4	企业债券	846,244,382.70	13.31
5	企业短期融资券	997,660,388.71	15.70
6	中期票据	2,693,761,080.56	42.38
7	可转债（可交换债）	-	-
8	同业存单	1,122,637,692.65	17.66
9	其他	62,572,019.35	0.98
10	合计	6,769,178,330.78	106.49

注：其他为地方政府债。

### 5.5 报告期末按公允价值占基金资产净值比例大小排序的前五名债券投资明细

序号	债券代码	债券名称	数量（张）	公允价值(元)	占基金资产净值比例(%)
1	112415252	24民生银行CD252	2,000,000	198,203,046.15	3.12
2	112403051	24农业银行CD051	2,000,000	198,190,931.51	3.12
3	112405286	24建设银行CD286	2,000,000	196,659,221.92	3.09
4	220202	22国开02	1,900,000	193,486,473.97	3.04
5	220208	22国开08	1,600,000	164,813,720.55	2.59

### 5.6 报告期末按公允价值占基金资产净值比例大小排序的前十名资产支持证券投资明细

序号	证券代码	证券名称	数量(份)	公允价值(元)	占基金资产净值比例(%)
1	169416	惠发04	300,000	15,324,522.03	0.24

### 5.7 报告期末按公允价值占基金资产净值比例大小排序的前五名贵金属投资明细

本基金本报告期末未持有贵金属。

## 5.8 报告期末按公允价值占基金资产净值比例大小排序的前五名权证投资明细

本基金本报告期末未持有权证。

## 5.9 报告期末本基金投资的股指期货交易情况说明

### 5.9.1 报告期末本基金投资的股指期货持仓和损益明细

本基金本报告期末投资股指期货。

### 5.9.2 本基金投资股指期货的投资政策

本基金投资范围未包含股指期货。

## 5.10 报告期末本基金投资的国债期货交易情况说明

### 5.10.1 本期国债期货投资政策

本基金对国债期货的投资以套期保值、回避市场风险为主要目的，结合国债交易市场和期货市场的收益性、流动性等情况，通过多头或空头套期保值等策略进行套期保值操作，获取超额收益。

### 5.10.2 报告期末本基金投资的国债期货持仓和损益明细

本基金本报告期末投资国债期货。

### 5.10.3 本期国债期货投资评价

本基金本报告期末投资国债期货。

## 5.11 投资组合报告附注

5.11.1 本基金投资的前十名证券的发行主体中，中国建设银行股份有限公司在报告编制日前一年内曾受到国家金融监督管理总局的处罚。中国农业银行股份有限公司在报告编制日前一年内曾受到国家外汇管理局北京市分局、国家金融监督管理总局的处罚。国都证券股份有限公司在报告编制日前一年内曾受到中国证券监督管理委员会北京监管局的处罚。

本基金管理人对该证券投资决策程序的说明如下：本基金管理人对证券投资有严格的投资决策流程控制，本基金对该证券的投资也严格执行投资决策流程。在对该证券的选择上，本基金严格执行公司个券审核流程。在对该证券的持有过程中，研究员密切关注证券发行主体动向，在上述处罚发生时及时分析其对该投资决策的影响。经过分析认为此事件对该证券发行主体的财务状况、经营成果和现金流量未产生重大的实质性影响，因此不影响对该证券基本面和投资价值的判断。

5.11.2 本基金投资的前十名股票中，没有超出基金合同规定的备选股票库之外的股票。

### 5.11.3 其他资产构成

序号	名称	金额(元)
1	存出保证金	59,831.57
2	应收证券清算款	-
3	应收股利	-
4	应收利息	-
5	应收申购款	9,473,399.40
6	其他应收款	-
7	其他	-
8	合计	9,533,230.97

#### 5.11.4 报告期末持有的处于转股期的可转换债券明细

本基金本报告期末未持有处于转股期的可转换债券。

#### 5.11.5 报告期末前十名股票中存在流通受限情况的说明

本基金本报告期末未持有股票。

#### 5.11.6 投资组合报告附注的其他文字描述部分

由于四舍五入的原因，各比例的分项之和与合计项之间可能存在尾差。

### §6 开放式基金份额变动

单位：份

	财通资管鸿达 债券A	财通资管鸿达 债券C	财通资管鸿达 债券E	财通资管鸿达 债券I
报告期期初基金份 额总额	430,218,433.0 2	24,505,641.86	5,263,348,862. 29	280,105.57
报告期期间基金总 申购份额	14,150,454.90	2,178,621.42	347,226,154.2 5	17,297,070.26
减：报告期期间基 金总赎回份额	213,706,871.8 4	2,994,285.34	667,050,186.7 5	141,877.38
报告期期间基金拆 分变动份额（份额 减少以“-”填列）	-	-	-	-
报告期期末基金份 额总额	230,662,016.0 8	23,689,977.94	4,943,524,829. 79	17,435,298.45

注：申购含转换入份额，赎回含转换出份额。

## §7 基金管理人运用固有资金投资本基金情况

### 7.1 基金管理人持有本基金份额变动情况

本报告期内基金管理人未持有本基金份额。

### 7.2 基金管理人运用固有资金投资本基金交易明细

本报告期内基金管理人未运用固有资金申购、赎回、买卖本基金份额。

## §8 影响投资者决策的其他重要信息

### 8.1 报告期内单一投资者持有基金份额比例达到或超过20%的情况

本基金本报告期内未出现单一投资者持有基金份额比例达到或超过20%的情况。

### 8.2 影响投资者决策的其他重要信息

无

## §9 备查文件目录

### 9.1 备查文件目录

- 1、财通资管鸿达纯债债券型证券投资基金相关批准文件
- 2、财通证券资产管理有限公司营业执照、公司章程
- 3、财通资管鸿达纯债债券型证券投资基金托管协议
- 4、财通资管鸿达纯债债券型证券投资基金基金合同
- 5、财通资管鸿达纯债债券型证券投资基金招募说明书
- 6、本报告期内按照规定披露的各项公告

### 9.2 存放地点

上海市浦东新区栖霞路26弄富汇大厦B座8、9层  
浙江省杭州市上城区新业路300号中国人寿大厦2幢22层

### 9.3 查阅方式

投资者对本报告书如有疑问，可咨询本基金管理人财通证券资产管理有限公司。

咨询电话：400-116-7888

公司网址：www.ctzg.com

财通证券资产管理有限公司

2024年10月25日