

公司代码：600741

公司简称：华域汽车

华域汽车系统股份有限公司 2024 年半年度报告



重要提示

一、本公司董事会、监事会及董事、监事、高级管理人员保证半年度报告内容的真实性、准确性、完整性，不存在虚假记载、误导性陈述或重大遗漏，并承担个别和连带的法律责任。

二、公司全体董事出席董事会会议。

三、本半年度报告未经审计。

四、公司董事长王晓秋、总经理徐平及财务总监毛维俭声明：保证半年度报告中财务报告的真实、准确、完整。

五、董事会决议通过的本报告期利润分配预案或公积金转增股本预案

本报告期，公司不进行利润分配，也不进行公积金转增股本。

六、前瞻性陈述的风险声明

适用 不适用

本半年度报告中所涉及的未来计划、发展战略等前瞻性描述，不构成公司对投资者的实质承诺，敬请投资者注意投资风险。

七、是否存在被控股股东及其他关联方非经营性占用资金情况

否

八、是否存在违反规定决策程序对外提供担保的情况

否

九、是否存在半数以上董事无法保证公司所披露半年度报告内容的真实性、准确性和完整性

否

十、重大风险提示

公司已在本报告中详细描述存在的风险因素，敬请查阅第三节“管理层讨论与分析”中关于公司可能面对的风险因素部分的内容。

十一、其他

适用 不适用

目录

第一节	释义	4
第二节	公司简介和主要财务指标.....	5
第三节	管理层讨论与分析	8
第四节	公司治理	18
第五节	环境与社会责任	20
第六节	重要事项	26
第七节	股份变动及股东情况	42
第八节	优先股相关情况	45
第九节	债券相关情况	46
第十节	财务报告	47

备查文件	载有公司负责人、主管会计工作负责人、会计机构负责人签名并盖章的财务报表。
目录	报告期内在中国证监会指定网站上公开披露过的所有公司文件正本及公告的原稿。

第一节 释义

在本报告书中，除非文义另有所指，下列词语具有如下含义：

常用词语释义		
中国证监会	指	中国证券监督管理委员会
上交所	指	上海证券交易所
公司、本公司、华域汽车	指	华域汽车系统股份有限公司
上汽集团	指	上海汽车集团股份有限公司
元、万元、亿元	指	人民币元、万元、亿元

第二节 公司简介和主要财务指标

一、 公司信息

公司的中文名称	华域汽车系统股份有限公司
公司的中文简称	华域汽车
公司的外文名称	HUAYU Automotive Systems Company Limited
公司的外文名称缩写	HASCO
公司的法定代表人	王晓秋

二、 联系人和联系方式

	董事会秘书
姓名	茅其炜
联系地址	中国上海市威海路 489 号
电话	(8621) 23102080
传真	(8621) 23102090
电子信箱	huayuqiche@hasco-group.com

三、 基本情况变更简介

公司注册地址	中国上海市威海路 489 号
公司注册地址的历史变更情况	原巴士股份注册地址为上海市浦东南路 500 号
公司办公地址	中国上海市威海路 489 号
公司办公地址的邮政编码	200041
公司网址	www.hasco-group.com
电子信箱	huayuqiche@hasco-group.com
报告期内变更情况查询索引	-

四、 信息披露及备置地点变更情况简介

公司选定的信息披露报纸名称	上海证券报、中国证券报
登载半年度报告的网站地址	www.sse.com.cn
公司半年度报告备置地点	公司办公室
报告期内变更情况查询索引	-

五、 公司股票简况

股票种类	股票上市交易所	股票简称	股票代码	变更前股票简称
A股	上海证券交易所	华域汽车	600741	巴士股份

六、 其他有关资料

适用 不适用

七、公司主要会计数据和财务指标

(一) 主要会计数据

单位：元 币种：人民币

主要会计数据	本报告期 (1—6月)	上年同期	本报告期比上年 同期增减(%)
营业收入	77,292,383,877.47	76,970,665,059.90	0.42
归属于上市公司股东的净利润	2,862,547,471.89	2,840,883,760.43	0.76
归属于上市公司股东的扣除非 经常性损益的净利润	2,609,766,811.64	2,391,322,976.67	9.13
经营活动产生的现金流量净额	5,077,095,185.19	4,901,771,302.44	3.58
	本报告期末	上年度末	本报告期末比上 年度末增减(%)
归属于上市公司股东的净资产	58,052,077,874.77	57,767,585,505.38	0.49
总资产	178,343,470,643.90	176,096,527,061.77	1.28

(二) 主要财务指标

主要财务指标	本报告期 (1—6月)	上年同期	本报告期比上年同 期增减(%)
基本每股收益(元/股)	0.908	0.901	0.78
稀释每股收益(元/股)	不适用	不适用	不适用
扣除非经常性损益后的基本每 股收益(元/股)	0.828	0.758	9.23
加权平均净资产收益率(%)	4.84	5.20	减少0.36个百分点
扣除非经常性损益后的加权平 均净资产收益率(%)	4.42	4.37	增加0.05个百分点

公司主要会计数据和财务指标的说明

适用 不适用

八、境内外会计准则下会计数据差异

适用 不适用

九、非经常性损益项目和金额

适用 不适用

单位：元 币种：人民币

非经常性损益项目	金额	附注 (如适用)
非流动性资产处置损益，包括已计提资产减值准备的冲销部分	-3,382,725.18	
计入当期损益的政府补助，但与公司正常经营业务密切相关、符合国家政策规定、按照确定的标准享有、对公司损益产生持续影响的政府补助除外	314,708,464.59	
除同公司正常经营业务相关的有效套期保值业务外，非金融企业持有金融资产和金融负债产生的公允价值变动损益以及处置金融资产和金融负债产生的损益	-4,712,618.61	
计入当期损益的对非金融企业收取的资金占用费		
委托他人投资或管理资产的损益		
对外委托贷款取得的损益	6,778,721.63	

因不可抗力因素，如遭受自然灾害而产生的各项资产损失		
单独进行减值测试的应收款项减值准备转回		
企业取得子公司、联营企业及合营企业的投资成本小于取得投资时应享有被投资单位可辨认净资产公允价值产生的收益		
同一控制下企业合并产生的子公司期初至合并日的当期净损益		
非货币性资产交换损益		
债务重组损益		
企业因相关经营活动不再持续而发生的一次性费用，如安置职工的支出等		
因税收、会计等法律、法规的调整对当期损益产生的一次性影响		
因取消、修改股权激励计划一次性确认的股份支付费用		
对于现金结算的股份支付，在可行权日之后，应付职工薪酬的公允价值变动产生的损益		
采用公允价值模式进行后续计量的投资性房地产公允价值变动产生的损益		
交易价格显失公允的交易产生的收益		
与公司正常经营业务无关的或有事项产生的损益		
受托经营取得的托管费收入		
除上述各项之外的其他营业外收入和支出	34,569,101.61	
其他符合非经常性损益定义的损益项目		
减：所得税影响额	72,607,177.52	
少数股东权益影响额（税后）	22,573,106.27	
合计	252,780,660.25	

对公司将《公开发行证券的公司信息披露解释性公告第1号——非经常性损益》未列举的项目认定为的非经常性损益项目且金额重大的，以及将《公开发行证券的公司信息披露解释性公告第1号——非经常性损益》中列举的非经常性损益项目界定为经常性损益的项目，应说明原因。

适用 不适用

十、其他

适用 不适用


第三节 管理层讨论与分析

一、报告期内公司所属行业及主营业务情况说明

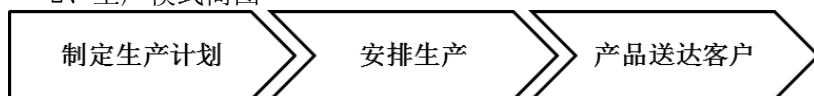
公司主要业务范围包括汽车等交通运输车辆和工程机械的零部件及其总成的设计、研发和销售等，公司主要业务涵盖汽车内外饰件、金属成型和模具、功能件、电子电器件、热加工件、新能源等，各类主要产品均具有较高的国内市场占有率。同时，公司汽车内饰、座椅、被动安全、轻量化铸铝、油箱系统、汽车电子等业务和产品已积极拓展至国际市场。

公司所属企业产品主要为国内外整车客户提供配套供货，主要经营模式包括：


1、采购模式简图



2、生产模式简图



3、销售模式简图



根据中国汽车工业协会的数据，2024 年 1-6 月，我国汽车产销量分别为 1,389.1 万辆和 1,404.7 万辆，同比增长 4.9%和 6.1%，其中乘用车产销量分别为 1,188.6 万辆和 1,197.9 万辆，同比增长 5.4%和 6.3%；1-6 月新能源汽车产销量分别为 492.9 万辆和 494.4 万辆，同比增长 30.1%和 32%，市场占有率达到 35.2%。

一、报告期内核心竞争力分析

√适用 □不适用

（一）客户优势

公司伴随中国汽车零部件的国产化进程以及自主品牌、新能源品牌崛起而发展壮大，具备显著的先发优势和 QSTP（质量、服务、技术、价格）的综合优势。其中内外饰件板块中的汽车仪表盘、门板、座椅、车灯、保险杠等产品以及功能性总成件板块中的汽车底盘结构件、传动轴、空调压缩机、转向机、制动、泵类、热管理模块等产品的细分市场市场占有率均居于国内前列。经过多年发展和积累，公司已与上汽大众、上汽通用、一汽大众、长安福特、北京奔驰、华晨宝马、特斯拉上海、上汽乘用车、比亚迪、吉利汽车、奇瑞汽车、塞力斯汽车、长安汽车、广汽集团、长城汽车、江淮汽车、北汽集团等国内主要整车企业建立了良好的长期合作关系，客户资源覆盖面广且结构完善。

近年来，在深耕国内汽车配套市场保持发展优势的同时，公司积极推进核心业务的国际化发展，逐步建立在相关业务领域的全球市场优势地位。公司所属延锋汽车饰件系统有限公司不断拓展国际市场，除在全球汽车内饰市场保持较高的占有率外，旗下汽车座椅和被动安全等核心业务板块，借助其全球客户关系和运营能力，已在大众、通用、奥迪、宝马、奔驰、特斯拉等重点全球客户上取得配套定点。此外，公司轻量化铸铝、油箱系统及汽车电子等部分优势业务和产品也已进入欧、美、韩、澳及东南亚等地区市场。

（二）管理优势

公司紧跟行业发展趋势，通过学习先进的管理经验，逐步形成自身的精益管理体系，运营管理能力较为突出。公司以先进运营管理理念推进精益生产体系建设的广度与宽度，公司已在延锋汽车饰件系统有限公司、华域视觉科技（上海）有限公司、上海纳铁福传动系统有限公司、上海汽车制动系统有限公司、博世华域转向系统有限公司、上海法雷奥汽车电器系统有限公司、上海汇众汽车制造有限公司、上海赛科利汽车模具技术应用有限公司、华域皮尔博格有色零部件有限公司等多家企业中实现制造基地精益管理全覆盖，促进运营管理能级整体提升。

（三）技术优势

公司主要所属企业较早引入国际汽车零部件企业的先进工艺和技术，通过本土研发团队的不断消化吸收和再创新，已形成较为完整的自主研发体系及本土化同步开发能力。公司坚持将研发能力的提升作为核心工作，为主要所属企业制定符合“智能化、电动化”发展趋势的技术发展路线。目前，汽车智能座舱系统、智能照明系统、轻量化铸铝、油箱系统等业务已形成具有较强国际竞争力的自主研发能力。

（四）布局优势

公司已形成较为完善的国内外产业布局，具备产业集群优势。截至 2024 年 6 月末，公司所属企业在全国 22 个省、市、自治区设立有 359 个研发、制造和服务基地。随着国际化发展的不断深入，公司的汽车内饰、座椅、被动安全、轻量化铸铝、车灯和油箱系统等业务正在逐步拓展全球市场，目前已在美国、德国、泰国、俄罗斯、捷克、斯洛伐克、印度、墨西哥、加拿大、南非、日本、西班牙、意大利、巴西、印度尼西亚、塞尔维亚、马来西亚、乌兹别克斯坦等国家设立有 100 个生产制造（含研发）基地，为国内外众多整车客户提供优质的本土化研发和供货服务。

二、经营情况的讨论与分析

2024 年上半年，国家相继出台以旧换新、消费补贴等政策，刺激新车、二手车消费，释放汽车消费潜力。汽车市场内需增长逐步趋缓，出口受限海外政策，行业竞争进一步加剧，总体运行仍面临较大压力。

报告期内，公司面对汽车市场竞争加剧、客户需求大幅波动、降价压力持续传导等挑战，通过抢拓增量市场、强化降本增效等措施，努力抵御市场变化带来的持续冲击，保持经营业绩的总体平稳。

公司主动顺应市场变化，在满足核心整车客户供货的基础上，加快追击国内自主品牌、新能源品牌、豪华品牌以及出口等带来的增量机会，组团深耕奇瑞汽车、长安汽车、赛力斯汽车、小鹏汽车、长城汽车、小米汽车、理想汽车等整车客户市场，推介智能座舱和车身平台、智能行驶平台、智能动力平台等核心业务的系统集成和一体化整合能力，展示和推广以自研平台为主的新产品和新技术。公司内饰、零重力座椅、智能方向盘、车灯、传动系统、转向系统（含线控转向）、制动系统（含电子制动）、电动压缩机、空调箱、电子泵类、混动驱动电机、高压驱动控制器等产品，新获部分整车客户关键车型项目的配套定点。截至今年 6 月底，在公司新获取业务生命周期订单中，国内自主品牌配套金额占比超过 50%，新能源汽车相关车型业务配套金额占比超过 70%。

整车市场竞争格局变化带来公司客户结构的持续调整。按汇总口径统计（含海外），2024 年上半年，公司主营业务收入的 62% 来自于上汽集团以外的整车客户，特斯拉上海、赛力斯汽车、一汽大众、比亚迪、吉利汽车、奇瑞汽车、华晨宝马、长安福特、长安汽车、广汽乘用车成为公司收入占比国内排名前十的业外整车客户，上述排名前十的业外整车客户的汇总销售额合计同比增速超过 19%。

公司坚持精益高效目标，在拓市场的同时，练好降本增效的“内功”。报告期内，国内汽车行业竞争“白热化”，整车价格下降趋势不断传导至配套零部件的供应价格，为此，公司从生产制造、采购供应、技术研发等环节全面落实持续降本目标，通过严控成本费用、盘活存量资产、建立传导机制、推广平台产品、深化整零协同、提高运营效率等措施，打造可持续改进、有竞争力的成本控制体系，努力保持业务盈利能力的相对稳定。按合并报表口径，2024 年 1-6 月，公司实现营业收入 772.92 亿元，比上年同期增长 0.42%；实现归属于上市公司股东的净利润 28.63 亿元，比上年同期增长 0.76%；实现归属于上市公司股东的扣除非经常性损益的净利润 26.10 亿元，比上年同期增长 9.13%。

主营业务分产品情况

单位：元 币种：人民币

分产品	营业收入	营业成本	毛利率 (%)	营业收入比上年增减 (%)	营业成本比上年增减 (%)	毛利率比上年增减 (%)
内外饰件	55,493,871,902.24	49,212,850,705.54	11.32	5.61	6.87	减少 1.04 个百分点

金属成型和模具	3,735,997,962.48	3,293,560,414.89	11.84	-23.18	-24.59	增加1.65个百分点
功能件	11,637,778,923.37	10,553,883,516.09	9.31	0.11	2.42	减少2.05个百分点
电子电器件	2,564,459,486.39	2,179,540,712.33	15.01	-26.59	-27.00	增加0.47个百分点
热加工件	256,444,313.37	273,290,670.37	-6.57	2.24	11.40	减少8.77个百分点
合计	73,688,552,587.85	65,513,126,019.22	11.09	1.25	2.44	减少1.04个百分点

主营业务分地区情况

单位：元 币种：人民币

地区	营业收入	营业收入比上年增减(%)
国内	56,925,912,060.71	-0.20
国外	16,762,640,527.14	6.52
合计	73,688,552,587.85	1.25

主营业务分行业、分产品、分地区情况的说明：

2024年上半年，按汇总口径统计，公司主营业务收入的62%来自于上汽集团以外的整车客户。

报告期内公司经营情况的重大变化，以及报告期内发生的对公司经营情况有重大影响和预计未来会有重大影响的事项

适用 不适用

三、报告期内主要经营情况

(一) 主营业务分析

1 财务报表相关科目变动分析表

单位：元 币种：人民币

科目	本期数	上年同期数	变动比例(%)
营业收入	77,292,383,877.47	76,970,665,059.90	0.42
营业成本	67,927,584,467.57	66,824,901,700.51	1.65
销售费用	517,116,648.83	510,639,882.09	1.27
管理费用	3,700,235,050.76	4,054,688,003.62	-8.74
财务费用	66,962,279.97	-51,521,434.12	229.97
研发费用	2,952,783,440.65	3,505,674,015.30	-15.77
经营活动产生的现金流量净额	5,077,095,185.19	4,901,771,302.44	3.58
投资活动产生的现金流量净额	-302,332,750.87	-584,621,790.94	48.29
筹资活动产生的现金流量净额	-729,094,921.42	1,136,016,243.52	-164.18

财务费用变动原因说明：本期公司财务费用比上年同期增加1.18亿元，主要原因是汇率变化导致的汇兑损失增加所致。

经营活动产生的现金流量净额变动原因说明：本期公司经营活动现金净流入50.77亿元，比上年同期多流入1.75亿元，主要原因是本期部分货款结算周期影响所致。

投资活动产生的现金流量净额变动原因说明：本期公司投资活动现金净流出3.02亿元，比上年同期少流出2.82亿元，主要原因是本期新增投资项目减少所致。

筹资活动产生的现金流量净额变动原因说明：本期公司筹资活动现金净流出7.29亿元，比上年同期多流出18.65亿元，主要原因是本期借款净增加额减少所致。

2 本期公司业务类型、利润构成或利润来源发生重大变动的详细说明

适用 不适用

(二)非主营业务导致利润重大变化的说明

适用 不适用

(三)资产、负债情况分析

适用 不适用

1. 资产及负债状况

单位：元

项目名称	本期期末数	本期期末数占总资产的比例 (%)	上年期末数	上年期末数占总资产的比例 (%)	本期期末金额较上年期末变动比例 (%)	情况说明
货币资金	44,179,129,117.84	24.77	40,211,335,460.71	22.83	9.87	
应收账款	38,231,809,675.87	21.44	38,533,803,342.77	21.88	-0.78	
存货	23,102,785,491.93	12.95	22,813,266,822.19	12.95	1.27	
长期股权投资	12,184,794,969.55	6.83	12,306,809,396.03	6.99	-0.99	
固定资产	21,483,203,430.70	12.05	21,856,939,042.89	12.41	-1.71	
在建工程	3,645,064,159.51	2.04	3,936,475,740.55	2.24	-7.40	
使用权资产	4,537,544,862.29	2.54	4,564,987,744.29	2.59	-0.60	
短期借款	10,944,223,795.62	6.14	10,639,168,163.76	6.04	2.87	
应付账款	55,800,511,737.25	31.29	56,062,442,823.39	31.84	-0.47	
合同负债	10,112,603,449.59	5.67	10,085,087,459.71	5.73	0.27	
其他应付款	12,192,658,939.58	6.84	9,595,690,557.21	5.45	27.06	
长期借款	2,712,066,372.99	1.52	3,369,370,225.94	1.91	-19.51	
租赁负债	3,963,061,602.35	2.22	3,810,807,538.13	2.16	4.00	

2. 境外资产情况

适用 不适用

(1) 资产规模

其中：境外资产 26,366,678,314.66（单位：元 币种：人民币），占总资产的比例为 14.78%。

(2) 境外资产占比较高的相关说明

适用 不适用

3. 截至报告期末主要资产受限情况

适用 不适用

4. 其他说明

√适用 □不适用

公司主要零部件净利润情况

单位：元 币种：人民币

分行业或分产品	2024年1-6月归属于母公司的净利润	2023年1-6月归属于母公司的净利润	本期归属于母公司的净利润比上年增减(%)
内外饰件	1,602,784,943.60	1,617,864,637.88	-0.93
金属成型和模具	217,936,727.79	196,441,160.84	10.94
功能件	1,092,465,739.01	1,072,802,189.98	1.83
电子电器件	-44,585,865.03	-33,030,362.35	-34.98
热加工件	-6,054,073.48	-13,193,865.92	54.11
合计	2,862,547,471.89	2,840,883,760.43	0.76

公司主要零部件产销量情况

项 目	销 量			产 量		
	本期累计	去年同期累计	同比增减	本期累计	去年同期累计	同比增减
零部件类别						
内外饰件(万件)						
仪表板	480	504	-4.76%	480	504	-4.76%
门板	599	572	4.72%	599	572	4.72%
座椅	263	264	-0.38%	263	264	-0.38%
保险杠	261	308	-15.26%	261	308	-15.26%
车灯(前灯+后灯)	866	1,095	-20.91%	822	1,025	-19.80%
金属成型和模具						
主要车身骨架件(万套)	187	198	-5.56%	187	198	-5.55%
外覆盖件模具(吨)	1,366	2,759	-50.49%	2,395	3,080	-22.24%
功能件(万件)						
悬架弹簧	890	876	1.60%	786	806	-2.48%
气门弹簧*	712	4,708	-84.88%	0	1,484	-
稳定杆	415	471	-11.89%	412	454	-9.25%
传动轴	987	896	10.16%	969	892	8.63%
真空助力泵	103	123	-16.26%	103	123	-16.26%
制动钳	180	187	-3.74%	180	187	-3.74%
电子驻车	164	154	6.49%	164	154	6.49%
空调压缩机	431	402	7.21%	366	318	15.09%
转向器	330	299	10.37%	323	275	17.45%
转向管柱	95	103	-7.77%	91	110	-17.27%
塑料油箱	453	442	2.49%	444	435	2.07%
后桥模块	149	157	-5.10%	141	144	-2.08%
副车架模块	141	147	-4.08%	137	147	-6.80%
电子电器件(万件)						
摇窗机(玻璃升降器)	561	663	-15.38%	562	668	-15.87%
发电机	170	184	-7.61%	163	162	0.62%
起动机	46	93	-50.54%	44	77	-42.86%
热加工件(万件)						
缸盖	110	129	-14.73%	115.52	124	-6.84%
高压铝缸体	77	111	-30.63%	78	105	-25.71%
活塞	839	828	1.33%	851	840	1.31%
新能源产品(万套)						
驱动电机	13	19	-31.58%	14	19	-26.32%

电驱动系统	5.66	7.72	-26.68%	5.56	7.49	-25.77%
电池盒	29.04	36.75	-20.99%	29.04	36.75	-20.99%

注：*产品调整，本年度未生产。

(四) 投资状况分析

1. 对外股权投资总体分析

适用 不适用

单位：万元 币种：人民币

报告期内投资额	12,324.60
投资额增减变动数	4,324.60
上年同期投资额	8,000.00
投资额增减幅度（%）	54.06

项目名称	项目金额	项目进度	本报告期投入金额	累计实际投入金额
增资华域麦格纳电驱动系统有限公司	12,324.60	完成	12,324.60	12,324.60
合计	12,324.60		12,324.60	12,324.60

(1). 重大的股权投资

适用 不适用

(2). 重大的非股权投资

适用 不适用

(3). 以公允价值计量的金融资产

√适用 □不适用

单位：元 币种：人民币

资产类别	期初数	本期公允价值变动损益	计入权益的累计公允价值变动	本期计提的减值	本期购买金额	本期出售/赎回金额	其他变动	期末数
股票	2,229,382,272.00		-114,341,760.00					2,115,040,512.00
合计	2,229,382,272.00		-114,341,760.00					2,115,040,512.00

证券投资情况

√适用 □不适用

单位：元 币种：人民币

证券品种	证券代码	证券简称	最初投资成本	资金来源	期初账面价值	本期公允价值变动损益	计入权益的累计公允价值变动	本期购买金额	本期出售金额	本期投资损益	期末账面价值	会计核算科目
股票	601377	兴业证券	291,131,851.22	自有资金	952,348,800.00		-131,414,400.00				820,934,400.00	其他权益工具投资
股票	600016	民生银行	52,160,521.26	自有资金	1,277,033,472.00		17,072,640.00				1,294,106,112.00	其他权益工具投资
合计	/	/	343,292,372.48	/	2,229,382,272.00		-114,341,760.00				2,115,040,512.00	/

证券投资情况的说明

□适用 √不适用

私募基金投资情况

□适用 √不适用

衍生品投资情况

√适用 □不适用

(1). 报告期内以套期保值为目的的衍生品投资

√适用 □不适用

单位：万元 币种：人民币

衍生品投资类型	初始投资金额	期初账面价值	本期公允价值变动损益	计入权益的累计公允价值变动	报告期内购入金额	报告期内售出金额	期末账面价值	期末账面价值占公司报告期末净资产比例 (%)
远期结售汇			-471					
合计			-471					
报告期内套期保值业务的会计政策、会计核算具体原则，以及与上一报告期相比是否发生重大变化的说明	不适用							
报告期实际损益情况的说明	为有效规避和防范汇率风险，减少汇率波动对公司经营的影响，公司开展远期结售汇业务。报告期内，公司通过远期结售汇实现交割收益-471 万元。							
套期保值效果的说明	公司从事的远期结售汇业务，以具体经营业务为依托，实现了预期风险管理目标。							
衍生品投资资金来源	自有资金							
报告期衍生品持仓的风险分析及控制措施说明（包括但不限于市场风险、流动性风险、信用风险、操作风险、法律风险等）	在境内外开展的金融衍生品业务均有真实的业务背景，公司将严格控制金融衍生品业务的种类及规模，不进行超出经营实际需要的复杂金融衍生品业务，仅以锁定风险敞口为目的，与实际外汇收支相匹配，不从事任何形式或实质上的投机性交易。公司将严格控制外汇远期合约规模，目前大部分境内外企业套保上限设置在外汇敞口的 50%左右，如因交易企业业务发生变化而导致实际业务金额和期限与预期收支计划发生部分偏离，不会对套保交易构成实质性的交割风险。交易企业将加强对应收账款的管理，密切跟踪客户回款情况，积极催收，降低客户拖欠和违约风险，将公司可能面临的风险控制在可承受的范围内。公司已制定《金融衍生品管理制度》，对金融衍生品业务的风险控制、审议程序、后续管理和信息披露等做出明确规定，交易企业将定期组织参与金融衍生品业务的相关人员进行专业培训，充分理解金融衍生品交易的特点和风险，不断加强相关人员的职业道德教育和专业素养，提高业务水平。							
已投资衍生品报告期内市场价格或产品公允价值变动的情况，对衍生品公允价值的分析应披露具体使用的方法及相关假设与参数的设定	远期结售汇产品，市场透明度高，成交活跃，成交价格和当日结算价格能充分反映衍生品的公允价值。							
涉诉情况（如适用）	不适用							
衍生品投资审批董事会公告披露日期（如有）	2024 年 3 月 29 日							
衍生品投资审批股东会公告披露日期（如有）	不适用							

(2). 报告期内以投机为目的的衍生品投资

适用 不适用

其他说明

公司第十届董事会第十一次会议审议通过了《关于 2024 年度公司开展金融衍生品业务的议案》，同意公司及合并报表范围内子公司在不超过 6.11157 亿美元（含）或等值外币的额度范围内，开展以远期结售汇为主的境内外金融衍生品业务。2024 年上半年公司合并报表范围内子公司共发生 1.27 亿美元或等值外币的远期结售汇业务。

(五) 重大资产和股权出售

适用 不适用

(六) 主要控股参股公司分析

适用 不适用

单位：万元 币种：人民币

公司名称	主要产品或服务	本期 营业收入	上年同期 营业收入
延锋汽车饰件系统有限公司	开发、生产用于汽车、卡车和摩托车的塑料和装潢产品、电子产品及其零部件、仪器仪表及配件、以及模具、冲压件、标准紧固件，销售自产产品	5,425,573	5,065,729
上海汇众汽车制造有限公司	开发、生产和销售汽车底盘、减震器等零部件	670,871	707,786
华域视觉科技（上海）有限公司	开发、生产汽车电子设备系统及汽车照明电子部件，销售自产产品	558,494	686,306
华域汽车车身零件（上海）有限公司	汽车车身结构件及外覆盖件等产品的生产及销售	176,343	204,858
上海中国弹簧制造有限公司	弹簧、弹性件、弹性悬架装置的生产及销售	82,273	86,786
上海圣德曼铸造有限公司	开发、生产汽车工业和其他工业用的铁铸件、零部件和模具、销售自产产品	25,897	25,272
华域动力总成部件系统（上海）有限公司	开发、生产离合器、液力变矩器及部分零部件产品	20,986	21,928
上海赛科利汽车模具技术应用有限公司	设计、制作和生产汽车模具及其应用产品	223,488	308,500
华域三电汽车空调有限公司	开发、生产和销售汽车空调系统、发动机冷却系统	311,476	290,403
上海汽车制动系统有限公司	开发、生产和组装汽车制动器总成产品和电子控制制动防抱死系统相关零部件，销售自产产品	129,190	120,106

(七) 公司控制的结构化主体情况

适用 不适用

四、其他披露事项

(一) 可能面对的风险

适用 不适用

一是国内外汽车市场仍将面临宏观经济、消费环境、通胀预期等多重因素影响，整车企业的产销量波动可能加剧，零部件的配套量也将随之产生波动。

二是国内外汽车市场竞争的日趋激烈，整车企业竞争加剧带来的降价、回款压力也将进一步向零部件配套企业传递，同时，零部件企业依旧面临原材料价格波动、人工成本上升、产品成本控制、产能效率优化、供应链稳定性、经营资金安全等多重压力。

三是国际整车企业全球化平台研发和采购趋势，国内自主品牌加快海外市场拓展、尝试全球生产布局，加之全球经济发展的不确定性及全球贸易环境的变化，均对国内零部件企业全球配套供货能力和国际经营能力提出新的要求，零部件企业既要积极参与全球汽车产业分工，融入全球汽车产业供应体系，又要同步强化国际经营能力，努力应对货币政策调整、汇率变动、贸易保护、技术壁垒、文化冲突等海外投资和运营风险。

四是随着国家“双碳”战略目标的提出，以及汽车产业“电动智能网联”和“数字决定体验、软件定义汽车”趋势快速显现，新能源汽车占比持续提升，汽车产业深度变革给零部件企业未来发展带来更多的机会和挑战，零部件企业必须准确把握汽车产业变革趋势，加快产品结构调整和技术创新，加快数字化转型和绿色制造体系建设，找准适合自身的创新转型和绿色低碳发展道路。

(二) 其他披露事项

适用 不适用

第四节 公司治理

一、股东大会情况简介

会议届次	召开日期	决议刊登的指定网站的查询索引	决议刊登的披露日期	会议决议
2024 年第一次临时股东大会	2024-3-8	上海证券交易所 www.sse.com.cn	2024-3-9	本次会议共审议通过 1 项议案，不存在否决议案情况。
2023 年年度股东大会	2024-6-28	上海证券交易所 www.sse.com.cn	2024-6-29	本次会议共审议通过 15 项议案，不存在否决议案情况。
2024 年第二次临时股东大会	2024-8-6	上海证券交易所 www.sse.com.cn	2024-8-7	本次会议共审议通过 1 项议案，不存在否决议案情况。

表决权恢复的优先股股东请求召开临时股东大会

适用 不适用

股东大会情况说明

适用 不适用

公司 2024 年第一次临时股东大会于 2024 年 3 月 8 日召开，本次会议采用现场投票和网络投票相结合的方式进行表决。出席本次会议的股东（包括代理人）共计 74 人，代表公司股份 2,118,954,073 股，占公司股份总数的 67.2103%。会议的召开符合《公司法》、《股票上市规则》和《公司章程》的有关规定。会议由公司董事会召集，董事长陈虹先生因公务未能出席本次股东大会，根据《公司章程》等相关规定，董事会推举公司董事华恩德先生主持本次股东大会。公司部分董事、监事、高级管理人员及北京市嘉源律师事务所上海分所的律师出席了会议。[详见 2024 年 3 月 9 日《华域汽车 2024 年第一次临时股东大会决议公告》（临 2024-005 号）]

公司 2023 年年度股东大会于 2024 年 6 月 28 日召开，本次会议采用现场投票和网络投票相结合的方式进行表决。出席本次会议的股东（包括代理人）共计 139 人，代表公司股份 2,172,265,793 股，占公司股份总数的 68.9012%。会议的召开符合《公司法》、《股票上市规则》和《公司章程》的有关规定。会议由公司董事会召集，董事长陈虹先生因公务未能出席本次股东大会，根据《公司章程》等相关规定，董事会推举公司董事、总经理陶海龙先生主持本次股东大会。公司部分董事、监事、高级管理人员及北京市嘉源律师事务所上海分所的律师出席了会议。[详见 2024 年 6 月 29 日《华域汽车 2023 年年度股东大会决议公告》（临 2024-018 号）]

公司 2024 年第二次临时股东大会于 2024 年 8 月 6 日召开，本次会议采用现场投票和网络投票相结合的方式进行表决。出席本次会议的股东（包括代理人）共计 400 人，代表公司股份 2,039,382,881 股，占公司股份总数的 64.6864%。会议的召开符合《公司法》、《股票上市规则》和《公司章程》的有关规定。会议由公司董事会召集，董事长王晓秋先生因公务未能出席本次股东大会，根据《公司章程》等相关规定，董事会推举公司董事华恩德先生主持本次股东大会。公司部分董事、监事、高级管理人员及北京市嘉源律师事务所上海分所的律师出席了会议。[详见 2024 年 8 月 7 日《华域汽车 2024 年第二次临时股东大会决议公告》（临 2024-024 号）]

二、公司董事、监事、高级管理人员变动情况

适用 不适用

姓名	担任的职务	变动情形
王骏	董事、总经理	离任
马振刚	副总经理	离任
陶海龙	董事、总经理	离任
卜新文	副总经理	聘任
陈虹	董事长	离任
王晓秋	董事长	选举
贾健旭	董事	选举

徐平	董事、总经理	聘任
----	--------	----

公司董事、监事、高级管理人员变动的情况说明

适用 不适用

经 2024 年 1 月 10 日召开的公司第十届董事会第十次会议审议通过，聘任陶海龙先生为公司总经理，聘任卜新文先生为公司副总经理；经公司 2024 年第一次临时股东大会审议通过，选举陶海龙先生为公司第十届董事会董事。

2024 年 6 月 20 日，公司发布《关于董事会、监事会延期换届的提示性公告》，鉴于公司新一届董事会、监事会的候选人提名工作尚未完成，为保持董事会、监事会工作的连续性和稳定性，公司第十届董事会、监事会将延期换届，公司董事会各专门委员会委员、高级管理人员的任期也将相应顺延。

鉴于陈虹先生因到龄退休，申请辞去公司董事长、董事及董事会战略委员会主任委员、委员职务，陶海龙先生因工作调动，申请辞去公司董事、总经理职务，经 2024 年 7 月 17 日召开的公司第十届董事会第十三次会议审议通过，选举王晓秋先生为公司第十届董事会董事长，聘任徐平先生为公司总经理；经公司 2024 年第二次临时股东大会审议通过，选举贾健旭先生、徐平先生为公司第十届董事会董事。

三、利润分配或资本公积金转增预案

半年度拟定的利润分配预案、公积金转增股本预案

是否分配或转增	否
每 10 股送红股数（股）	-
每 10 股派息数（元）（含税）	-
每 10 股转增数（股）	-
利润分配或资本公积金转增预案的相关情况说明	
本报告期，公司不进行利润分配，也不进行公积金转增股本。	

四、公司股权激励计划、员工持股计划或其他员工激励措施的情况及其影响

（一）相关股权激励事项已在临时公告披露且后续实施无进展或变化的

适用 不适用

（二）临时公告未披露或有后续进展的激励情况

股权激励情况

适用 不适用

其他说明

适用 不适用

员工持股计划情况

适用 不适用

其他激励措施

适用 不适用

第五节 环境与社会责任

一、环境信息情况

(一) 属于环境保护部门公布的重点排污单位的公司及其主要子公司的环保情况说明

√适用 □不适用

1. 排污信息

√适用 □不适用

1.1 相关企业及主要污染物情况汇总

序号	公司名称	环境监管重点单位类型			
		水	大气	噪声	危险废物
1	延锋彼欧（上海）汽车外饰系统有限公司		√		√
2	上海临港延锋汽车内饰系统有限公司		√		
3	延锋汽车内饰系统（上海）有限公司				√
4	上海吉翔汽车车顶饰件有限责任公司				√
5	上海延锋金桥汽车饰件系统有限公司-金桥				√
6	延锋彼欧汽车外饰系统有限公司浦东分公司				√
7	恺博座椅机械部件有限公司				√
8	上海临港延锋彼欧外饰系统有限公司				√
9	上海汇众汽车制造有限公司	√			√
10	上海汇众萨克斯减振器有限公司	√			√
11	华域视觉科技（上海）有限公司		√		√
12	上海赛科利汽车模具技术应用有限公司				√
13	华域汽车车身零件（上海）有限公司			√	
14	上海纳铁福传动系统有限公司				√
15	上海纳铁福传动系统有限公司康沈分厂				√
16	上海纳铁福传动系统有限公司秀浦分厂				√
17	上海马勒热系统有限公司				√
18	华域皮尔博格有色零部件（上海）有限公司				√
19	华域皮尔博格安亭（上海）有色零部件有限公司				√
20	上海汽车制动系统有限公司	√			√
21	上海法雷奥汽车电器系统有限公司				√
22	上海中国弹簧制造有限公司				√
23	华域科尔本施密特活塞有限公司	√			√

1.2 主要污染物排放执行标准

1.2.1 废水：

废水排放涉及一类污染物的执行标准：电镀工艺废水适用《电镀污染物排放标准》，总铬≤0.5mg/L；其他工艺废水适用《上海市污水综合排放标准》，总镍≤0.1mg/L。

废水排放涉及二类污染物的执行标准：适用《上海市污水综合排放标准》，化学需氧量≤500mg/L、氨氮≤45mg/L。

1.2.2 废气：

属于炉窑废气排放的适用《上海市工业炉窑大气污染物排放标准》，氮氧化物≤200 mg/m³，二氧化硫≤100 mg/m³，颗粒物≤20 mg/m³。

属于电镀工艺废气排放的适用《电镀污染物排放标准》，铬酸雾≤0.05 mg/m³。

属于其他工艺废气排放的适用《上海市大气污染物综合排放标准》，氮氧化物≤200 mg/m³，二氧化硫≤200 mg/m³，颗粒物≤30 mg/m³，非甲烷总烃≤70 mg/m³。

1.2.3 噪声：

企业噪声控制依据《工业企业厂界环境噪声排放标准》的具体控制要求。

属于1类控制区域为日间 55 Db(A)，夜间 45 Db(A)。

属于2类控制区域为日间 60 Db(A)，夜间 50 Db(A)。

属于3类控制区域为日间 65 Db(A)，夜间 55 Db(A)。

属于4类控制区域为日间 70 Db(A)，夜间 55 Db(A)。

1.2.4 危险废物：

企业危险废物管理依据《中华人民共和国固体废物污染环境防治法》，《国家危险废物名录》，《危险废物贮存污染控制标准》，《危险废物转移管理办法》，《危险废物管理计划和管理台账制定技术导则》以及地方主管部门的具体管理要求。

危废管理内容主要包括危废识别和标志设置，危废管理计划制定情况，危废申报登记、转移联单、应急预案备案等管理制度执行情况，贮存、利用、处置危废是否符合相关标准规范等情况等。

1.3 企业主要污染物排放情况

1.3.1 延锋彼欧（上海）汽车外饰系统有限公司

公司位于嘉定区，主要污染物为生产废气和危废。

生产废气的特征污染物为非甲烷总烃。公司挥发性有机废气经管道收集，通过活性炭吸附和蓄热燃烧装置，达标后高空排放，厂区共设废气排放口5个。公司在2024年1-6月累计排放非甲烷总烃1.65吨。

公司危废通过分类收集后，通过第三方有相关处置资质的单位处理，企业通过“上海市危险废物管理信息系统”在生态环境部门备案。公司在2024年1-6月累计委托利用/处置危废327.38吨。

1.3.2 上海临港延锋汽车内饰系统有限公司

公司位于奉贤区，主要污染物为生产废气。

生产废气的特征污染物为非甲烷总烃。公司挥发性有机废气经管道收集，通过活性炭吸附和蓄热燃烧装置，达标后高空排放，厂区共设废气排放口6个。公司在2024年1-6月累计排放非甲烷总烃3.28吨。

1.3.3 延锋汽车内饰系统（上海）有限公司

企业位于嘉定区安亭镇，主要污染物为危废。

公司危废通过分类收集后，通过第三方有相关处置资质的单位处理，企业通过“上海市危险废物管理信息系统”在生态环境部门备案。公司在2024年1-6月累计委托利用/处置危废68.45吨。

1.3.4 上海吉翔汽车车顶饰件有限责任公司

企业位于浦东新区康桥镇，主要污染物为危废。

公司危废通过分类收集后，通过第三方有相关处置资质的单位处理，企业通过“上海市危险废物管理信息系统”在生态环境部门备案。公司在2024年1-6月累计委托利用/处置危废45.85吨。

1.3.5 上海延锋金桥汽车饰件系统有限公司-金桥

企业位于浦东新区金桥镇，主要污染物为危废。

公司危废通过分类收集后，通过第三方有相关处置资质的单位处理，企业通过“上海市危险废物管理信息系统”在生态环境部门备案。公司在2024年1-6月累计委托利用/处置危废31.42吨。

1.3.6 延锋彼欧汽车外饰系统有限公司浦东分公司

公司位于浦东新区，主要污染物为危废。

公司危废通过分类收集后，通过第三方有相关处置资质的单位处理，企业通过“上海市危险废物管理信息系统”在生态环境部门备案。公司在2024年1-6月累计委托利用/处置危废27.34

吨。

1.3.7 恺博座椅机械部件有限公司

公司位于浦东新区，主要污染物为危废。

公司危废通过分类收集后，通过第三方有相关处置资质的单位处理，企业通过“上海市危险废物管理信息系统”在生态环境部门备案。公司在2024年1-6月累计委托利用/处置危废25.51吨。

1.3.8 上海临港延锋彼欧汽车外饰系统有限公司

公司位于奉贤区，主要污染物为危废。

公司危废通过分类收集后，通过第三方有相关处置资质的单位处理，企业通过“上海市危险废物管理信息系统”在生态环境部门备案。公司在2024年1-6月累计委托利用/处置危废359.37吨。

1.3.9 上海汇众汽车制造有限公司

公司位于嘉定区，主要污染物为生产废水和危废。

生产废水的特征污染物为化学需氧量、氨氮。生产废水经废水处理站处理达标后纳管至安亭污水处理厂集中处理，公司设污水排放口3个，分别位于百安公路、园国路、园福路上。公司在2024年1-6月累计排放化学需氧量0.81吨，氨氮0.01吨。

公司危废通过分类收集后，通过第三方有相关处置资质的单位处理，企业通过“上海市危险废物管理信息系统”在生态环境部门备案。公司在2024年1-6月累计委托利用/处置危废61.74吨。

1.3.10 上海汇众萨克斯减振器有限公司

公司位于闵行区，主要污染物为生产废水和危废。

生产废水的特征污染物为总镍、化学需氧量、氨氮、总磷。生产废水经废水处理站处理达标后纳管至白龙港污水处理厂集中处理，公司设污水排放口2个，均位于申旺路上。公司在2024年1-6月累计排放总镍0.00006吨，化学需氧量0.54吨，氨氮0.12吨。

公司危废通过分类收集后，通过第三方有相关处置资质的单位处理，企业通过“上海市危险废物管理信息系统”在生态环境部门备案。公司在2024年1-6月累计委托利用/处置危废139.10吨。

1.3.11 华域视觉科技（上海）有限公司

公司位于嘉定区，主要污染物为生产废气和危废。

生产废气的特征污染物为非甲烷总烃。公司挥发性有机废气经管道收集，通过活性炭吸附脱附和催化燃烧装置，达标后高空排放，厂区共设废气排放口5个。公司在2024年1-6月累计排放非甲烷总烃1.77吨。

公司危废通过分类收集后，通过第三方有相关处置资质的单位处理，企业通过“上海市危险废物管理信息系统”在生态环境部门备案。公司在2024年1-6月累计委托利用/处置危废79.65吨。

1.3.12 上海赛科利汽车模具技术应用有限公司

公司位于浦东新区，主要污染物为危废。

公司危废通过分类收集后，通过第三方有相关处置资质的单位处理，企业通过“上海市危险废物管理信息系统”在生态环境部门备案。公司在2024年1-6月累计委托利用/处置危废93.50吨。

1.3.13 华域汽车车身零件（上海）有限公司

公司位于杨浦区，主要污染物为噪声。

公司通过各种措施（如隔音棚，隔音墙等）降低噪声对周围声环境的影响，厂界噪声能够达到《工业企业厂界环境噪声排放标准》（GB12348-2008）中2类区排放标准要求。

1.3.14 上海纳铁福传动系统有限公司

公司位于浦东新区，主要污染物为危废。

公司危废通过分类收集后，通过第三方有相关处置资质的单位处理，企业通过“上海市危险

废物管理信息系统”在生态环境部门备案。公司在 2024 年 1-6 月累计委托利用/处置危废 208.71 吨。

1.3.15 上海纳铁福传动系统有限公司康沈分厂

公司位于浦东新区，主要污染物为危废。

公司危废通过分类收集后，通过第三方有相关处置资质的单位处理，企业通过“上海市危险废物管理信息系统”在生态环境部门备案。公司在 2024 年 1-6 月累计委托利用/处置危废 274.70 吨。

1.3.16 上海纳铁福传动系统有限公司秀浦分厂

公司位于浦东新区，主要污染物为危废。

公司危废通过分类收集后，通过第三方有相关处置资质的单位处理，企业通过“上海市危险废物管理信息系统”在生态环境部门备案。公司在 2024 年 1-6 月累计委托利用/处置危废 201.61 吨。

1.3.17 上海马勒热系统有限公司

公司位于浦东新区，主要污染物为危废。

公司危废通过分类收集后，通过第三方有相关处置资质的单位处理，企业通过“上海市危险废物管理信息系统”在生态环境部门备案。公司在 2024 年 1-6 月累计委托利用/处置危废 60.59 吨。

1.3.18 华域皮尔博格有色零部件（上海）有限公司

公司位于嘉定区，主要污染物为危废。

公司危废通过分类收集后，通过第三方有相关处置资质的单位处理，企业通过“上海市危险废物管理信息系统”在生态环境部门备案。公司在 2024 年 1-6 月累计委托利用/处置危废 903.04 吨。

1.3.19 华域皮尔博格安亭（上海）有色零部件有限公司

公司位于嘉定区，主要污染物为危废。

公司危废通过分类收集后，通过第三方有相关处置资质的单位处理，企业通过“上海市危险废物管理信息系统”在生态环境部门备案。公司在 2024 年 1-6 月累计委托利用/处置危废 407.82 吨。

1.3.20 上海汽车制动系统有限公司

公司位于嘉定区，主要污染物为生产废水和危废。

生产废水的特征污染物为化学需氧量、氨氮、总铬。公司生产废水经废水处理站处理达标后纳管至上海大众嘉定污水处理有限公司集中处理，公司设工业污水排放口 1 个，位于良舍路上。公司在 2024 年 1-6 月累计排放化学需氧量 0.55 吨，氨氮 0.31 吨，总铬 0.00001 吨。

公司危废通过分类收集后，通过第三方有相关处置资质的单位处理，企业通过“上海市危险废物管理信息系统”在生态环境部门备案。公司在 2024 年 1-6 月累计委托利用/处置危废 559 吨。

1.3.21 上海法雷奥汽车电器系统有限公司

公司位于浦东新区，主要污染物为危废。

公司危废通过分类收集后，通过第三方有相关处置资质的单位处理，企业通过“上海市危险废物管理信息系统”在生态环境部门备案。公司在 2024 年 1-6 月累计委托利用/处置危废 31.12 吨。

1.3.22 上海中国弹簧制造有限公司

公司位于宝山区，主要污染物为危废。

公司危废通过分类收集后，通过第三方有相关处置资质的单位处理，企业通过“上海市危险废物管理信息系统”在生态环境部门备案。公司在 2024 年 1-6 月累计委托利用/处置危废 82.14 吨。

1.3.23 华域科尔本施密特活塞有限公司

公司位于嘉定区，主要污染物为生产废水和危废。

生产废水的特征污染物为化学需氧量、氨氮。公司生产废水经废水处理站处理达标后纳管至上海安亭污水处理有限公司集中处理，公司设污水排放口 2 个，均位于泰涛路上。公司在 2024 年 1-6 月累计排放化学需氧量 1.27 吨，氨氮 0.01 吨。

公司危废通过分类收集后，通过第三方有相关处置资质的单位处理，企业通过“上海市危险废物管理信息系统”在生态环境部门备案。公司在 2024 年 1-6 月累计委托利用/处置危废 1491.73 吨。

2. 防治污染设施的建设和运行情况

适用 不适用

上述企业均根据相关标准和环保要求，建有废水处理系统、废气收集处理系统、除尘处理系统等，并定期对该类设备进行维护保养、更新改造，以确保设备的正常运行，满足相关排放标准。各类环境污染防治设备设施处于完好状态并有效运行。

3. 建设项目环境影响评价及其他环境保护行政许可情况

适用 不适用

上述企业均遵守国家及属地的环保法律法规要求、行业技术规范、政府管理规定，贯彻落实《中华人民共和国环境保护法》，在项目投资、日常运营等各个环节做好环保管理工作。各企业在投资项目可行性阶段就开展环保预评价，分析环保危害性因素，制定环保措施；项目实施中落实环保投资，同步建设环保设施；在项目竣工时组织开展环保专项验收，委托第三方机构开展环保设施运行效果监测，确保达标排放。

4. 突发环境事件应急预案

适用 不适用

公司下属企业在开展突发环境事件风险评估和应急资源调查的基础上，制定各单位突发环境事件应急预案。应急预案向市或者区生态环境部门备案。出现污染天气或者预报出现重污染天气以及根据国家要求保障重大活动的，采取暂停或者限制生产，停止易产生扬尘的作业活动或者采取降尘措施，并向社会公告。

5. 环境自行监测方案

适用 不适用

公司下属企业按照《排污单位自行监测技术指南总则》及上海市《排污单位自行监测检查技术要求》制定自行监测方案，方案中的监测内容、点位、指标、频次设置满足技术规范和相关管理要求。各企业按照自行监测方案组织实施（或委托环境监测社会化服务机构开展）自行监测，监测技术、采样方法、监测分析方法符合技术规范要求，并做好并保存自行监测相关的台账记录。按要求需要安装自动监测设施的，自动监控设施已与上海市统一的污染源监控平台联网并稳定上传数据。

(二) 重点排污单位之外的公司环保情况说明

适用 不适用

1. 因环境问题受到行政处罚的情况

适用 不适用

公司下属延锋汽车饰件系统重庆有限公司于 2024 年 5 月，因水污染物超标排放，被当地生态环境部门罚款 10 万元。截至目前已按要求整改完毕。

2. 参照重点排污单位披露其他环境信息

适用 不适用

3. 未披露其他环境信息的原因

适用 不适用

(三) 报告期内披露环境信息内容的后续进展或变化情况的说明

适用 不适用

(四) 有利于保护生态、防治污染、履行环境责任的相关信息

适用 不适用

公司围绕加强环保设施合规整治、规范披露企业环境信息等目标，坚持开展环保设施风险排查、企业环境表现月度跟踪等方面推进环保工作。

(五) 在报告期内为减少其碳排放所采取的措施及效果

适用 不适用

公司积极跟踪国家“双碳”政策趋势，分析汽车零部件企业碳中和面临的挑战，根据国内外整车客户的“双碳”诉求，推动所属企业采取了包括绿色产品设计、清洁能源替代、节能减排、供应链合作、碳市场调节等多种应对措施，加快所属企业碳管理体系建设，督促纳入碳排放配额管理的企业及时履约。

公司下属企业根据自身业务特点和实际情况，建立了包括产品设计、规划、能源、客户报价、供应商管理、环保等条线的相关人员在内的管理团队，编制并滚动推进各企业“双碳”专项规划，以适应绿色低碳发展转型要求。

上海延锋金桥汽车饰件系统有限公司获得国家级绿色工厂，延锋汽车内饰系统（上海）有限公司获得上海市五星绿色工厂，延锋汽车内饰系统（西安）有限公司获得国家级绿色工厂，恺博（常熟）座椅机械部件有限公司获得江苏省绿色工厂，江苏天宝汽车电子有限公司获得徐州市绿色工厂。

上海汇众汽车制造有限公司通过实施光伏项目，覆盖上海安亭、金桥以及武汉、南京、烟台、仪征、沈阳等基地，累计装机容量达 22.13MW。

华域视觉科技（上海）有限公司 2024 年上半年上海工厂利用厂区屋顶资源完成自建分布式光伏项目 2MW，年发电量约 200 万千瓦时；通过电力市场化交易跨省绿电量 1,911 万千瓦时。

上海赛科利汽车模具技术应用有限公司 2024 年在上海杨浦生产基地新设光伏项目，装机容量 3.99 兆瓦，年发电量预计 395 万千瓦时。

二、巩固拓展脱贫攻坚成果、乡村振兴等工作具体情况

适用 不适用

第六节 重要事项

一、承诺事项履行情况

(一) 公司实际控制人、股东、关联方、收购人以及公司等承诺相关方在报告期内或持续到报告期内的承诺事项

适用 不适用

二、报告期内控股股东及其他关联方非经营性占用资金情况

适用 不适用

三、违规担保情况

适用 不适用

四、半年报审计情况

适用 不适用

(一) 聘任、解聘会计师事务所情况

聘任、解聘会计师事务所的情况说明

适用 不适用

经 2024 年 6 月 28 日召开的公司 2023 年年度股东大会审议通过，续聘普华永道中天会计师事务所（特殊普通合伙）担任公司 2024 年度的财务和内控审计机构。

审计期间改聘会计师事务所的情况说明

适用 不适用

(二) 公司对会计师事务所“非标准意见审计报告”的说明

适用 不适用

五、上年年度报告非标准审计意见涉及事项的变化及处理情况

适用 不适用

六、破产重整相关事项

适用 不适用

七、重大诉讼、仲裁事项

本报告期公司有重大诉讼、仲裁事项 本报告期公司无重大诉讼、仲裁事项

八、上市公司及其董事、监事、高级管理人员、控股股东、实际控制人涉嫌违法违规、受到处罚及整改情况

适用 不适用

九、报告期内公司及其控股股东、实际控制人诚信状况的说明

适用 不适用

报告期内，公司控股股东诚信经营，不存在未履行法院生效判决、所负数额较大的债务到期未清偿等不良诚信状况。

十、重大关联交易

(一) 与日常经营相关的关联交易

1、已在临时公告披露且后续实施无进展或变化的事项

适用 不适用

2、已在临时公告披露，但有后续实施的进展或变化的事项

适用 不适用

按照《上海证券交易所上市规则》的有关规定，公司的关联方及关联交易情况如下：

1) 2024年1月1日至2024年6月30日的主要关联方清单：

法人实际控制人：

上海汽车工业（集团）有限公司（以下简称“上汽总公司”）

控股股东：

上海汽车集团股份有限公司（以下简称“上汽集团”）

控股股东相关企业

上汽通用五菱汽车股份有限公司及各地分公司	上汽集团之子公司
上汽通用五菱香港投资有限公司	上汽集团之子公司
广西昊菱汽车科技有限公司	上汽集团之子公司
上汽通用五菱印尼汽车有限公司	上汽集团之子公司
PT. SGMW Sales Indonesia	上汽集团之子公司
上汽大通汽车有限公司及各地分公司	上汽集团之子公司
合肥市跃通汽车科技有限公司	上汽集团之子公司
上海祥通汽车销售服务有限公司	上汽集团之子公司
广州畅通汽车销售服务有限公司及各地分公司	上汽集团之子公司
无锡达通红岩汽车销售服务有限公司	上汽集团之子公司
东莞畅通汽车销售服务有限公司	上汽集团之子公司
佛山畅通汽车销售服务有限公司	上汽集团之子公司
合肥上汽轻卡汽车销售服务有限公司	上汽集团之子公司
重庆上汽轻卡汽车销售服务有限公司	上汽集团之子公司
金华上汽轻卡汽车销售服务有限公司	上汽集团之子公司
杭州上汽轻卡汽车销售服务有限公司	上汽集团之子公司
厦门上通汽车销售服务有限公司	上汽集团之子公司
无锡申联专用汽车有限公司	上汽集团之子公司
上海汽车英国控股有限公司	上汽集团之子公司
SAIC Motor UK Technical Centre Ltd	上汽集团之子公司
上海汽车集团财务有限责任公司	上汽集团之子公司
上汽通用汽车金融有限责任公司	上汽集团之子公司
上海汽车集团股权投资有限公司	上汽集团之子公司
上海赛云投资管理有限公司	上汽集团之子公司
嘉兴尚硕赛可投资合伙企业（有限合伙）	上汽集团之子公司
上汽顾臻（上海）资产管理有限公司	上汽集团之子公司
上海潮岩资产管理有限公司	上汽集团之子公司
上海汽车集团金控管理有限公司	上汽集团之子公司
上海上汽创业投资中心（有限合伙）	上汽集团之子公司
上海上汽投资中心（有限合伙）	上汽集团之子公司
嘉兴创荣股权投资合伙企业（有限合伙）	上汽集团之子公司
嘉兴上汽创永股权投资合伙企业（有限合伙）	上汽集团之子公司

南京隼弘天印股权投资合伙企业（有限合伙）	上汽集团之子公司
上海创时汽车科技有限公司	上汽集团之子公司
上海汽车创业投资有限公司	上汽集团之子公司
上汽通用融资租赁有限公司	上汽集团之子公司
上海畅帆投资管理咨询服务股份有限公司	上汽集团之子公司
上海汽车香港投资有限公司	上汽集团之子公司
上汽通用五菱多元金融印尼有限责任公司	上汽集团之子公司
上汽香港国际金融有限公司	上汽集团之子公司
名爵汽车印度有限公司	上汽集团之子公司
上海上汽大众汽车销售有限公司及各地分（子）公司	上汽集团之子公司
深圳南维柯汽车销售服务有限公司	上汽集团之子公司
广州南维柯汽车销售服务有限公司	上汽集团之子公司
厦门南维柯汽车销售服务有限公司	上汽集团之子公司
上汽时代动力电池系统有限公司	上汽集团之子公司
大通汽车（泰国）有限公司	上汽集团之共同控制企业
上汽国际印尼销售有限公司	上汽集团之子公司
上汽大众汽车有限公司及各地分公司	上汽集团之共同控制企业
上汽大众（新疆）汽车有限公司	上汽集团之共同控制企业
上汽大众（吐鲁番）试验中心有限公司	上汽集团之共同控制企业
上汽大众汽车有限公司新能源汽车分公司	上汽集团之共同控制企业
上汽通用汽车有限公司及各地分公司	上汽集团之共同控制企业
上汽通用汽车销售有限公司及各地子公司	上汽集团之子公司
上汽通用新能源汽车销售服务（广州）有限公司	上汽集团之子公司
上汽通用新能源汽车销售服务（深圳）有限公司	上汽集团之子公司
上汽大众动力电池有限公司	上汽集团之共同控制企业
上海诚新二手车经营管理有限公司	上汽集团之共同控制企业
上汽通用东岳汽车有限公司	上汽集团之共同控制企业
上汽通用东岳动力总成有限公司	上汽集团之共同控制企业
上汽通用（沈阳）北盛汽车有限公司	上汽集团之共同控制企业
上汽通用动力科技（上海）有限公司	上汽集团之共同控制企业
泛亚汽车技术中心有限公司	上汽集团之共同控制企业
上汽正大有限公司	上汽集团之子公司
MG 销售（泰国）有限公司	上汽集团之子公司
中联汽车电子有限公司	上汽集团之子公司
联合汽车电子有限公司及各地分（子）公司	上汽集团之共同控制企业
上海汽车集团股份有限公司乘用车各地分公司	上汽集团之总部
零束科技有限公司	上汽集团之子公司
上海汽车集团股份有限公司培训中心	上汽集团之总部
上海汽车集团投资管理有限公司	上汽集团之子公司
上汽联创智能网联科技（江苏）有限公司	上汽集团之子公司
上海颀盟企业管理合伙企业（有限合伙）	上汽集团之子公司
上海尚驿贸易有限公司	上汽集团之子公司
Sline S.à r. l.	上汽集团之子公司
Co-Wheels Uk Limited	上汽集团之子公司
CO-WHEELS CAR CLUB COMMUNITY INTEREST COMPANY	上汽集团之子公司
TripleQ Ltd	上汽集团之子公司
上海汽车菲律宾有限公司 SAIC Motor Philippines Inc.	上汽集团之子公司
上海赛创机器人科技有限公司	上汽集团之子公司

重庆赛创机器人科技有限公司	上汽集团之子公司
上海捷能易电能源科技有限公司	上汽集团之子公司
上海汽车法国有限公司 SAIC Motor France SAS	上汽集团之子公司
名爵汽车意大利有限公司 Mg Motors Srl	上汽集团之子公司
上海汽车西班牙有限公司 SAIC Motor Spain S.L.	上汽集团之子公司
上海汽车德国有限公司 SAIC Motor Deutschland GmbH	上汽集团之子公司
上海汽车葡萄牙有限公司	上汽集团之子公司
SAIC (Europa) GmbH	上汽集团之子公司
上汽埃及公司	上汽集团之子公司
上汽澳洲零售公司	上汽集团之子公司
名爵巴基斯坦有限公司	上汽集团之子公司
上汽新能源汽车销售服务(广州)有限公司	上汽集团之子公司
上汽新能源营销服务(深圳)有限公司	上汽集团之子公司
上汽新能源汽车销售服务(厦门)有限公司	上汽集团之子公司
上汽(常州)创新发展投资基金有限公司	上汽集团之子公司
武汉中海庭数据技术有限公司	上汽集团之子公司
上海中海庭数智技术有限公司	上汽集团之子公司
上汽海外出行科技有限公司	上汽集团之子公司
上海捷氢科技股份有限公司	上汽集团之子公司
内蒙古捷氢科技有限公司	上汽集团之子公司
广东捷氢科技有限公司	上汽集团之子公司
飞凡汽车科技有限公司	上汽集团之子公司
飞凡汽车销售(深圳)有限公司	上汽集团之子公司
南京东华智能转向系统有限公司	上汽集团之子公司
上海帆一尚行科技有限公司	上汽集团之子公司
帆一尚行(郑州)科技有限公司	上汽集团之子公司
上海联盛汽车电子有限公司	上汽集团之子公司
上海赛为投资中心(有限合伙)	上汽集团之共同控制企业
上汽大通房车科技有限公司	上汽集团之子公司
上汽大通汽车销售服务有限公司及各地分(子)公司	上汽集团之子公司
南昌上汽轻卡汽车销售服务有限公司	上汽集团之子公司
宁波梅山保税港区捷创股权投资合伙企业(有限合伙)	上汽集团之子公司
捷恽达咨询管理(上海)合伙企业(有限合伙)	上汽集团之子公司
上海伊控动力系统有限公司	上汽集团之子公司
宁德伊控动力系统有限公司	上汽集团之子公司
浙江伊控动力系统有限公司	上汽集团之子公司
联创汽车电子有限公司	上汽集团之子公司
上海擎度汽车科技有限公司	上汽集团之子公司
上海捷新动力电池系统有限公司	上汽集团之共同控制企业
上海汽车集团保险销售有限公司	上汽集团之子公司
上海赢科信息技术有限公司	上汽集团之子公司
上海车安科技服务有限公司	上汽集团之子公司
上海驾安保险公估有限公司	上汽集团之子公司
上海联径汽车科技有限公司	上汽集团之子公司
上海尚鸿置业有限公司	上汽集团之子公司
上海申沃客车有限公司	上汽集团之子公司
上汽红岩车桥(重庆)有限公司	上汽集团之子公司
上汽红岩汽车有限公司	上汽集团之子公司

上汽红岩（云南）汽车销售服务有限公司及各分公司	上汽集团之子公司
上海汽车变速器有限公司	上汽集团之子公司
上海采埃孚变速器有限公司	上汽集团之共同控制企业
上海汽车齿轮一厂有限公司	上汽集团之子公司
柳州赛克科技发展有限公司	上汽集团之子公司
赛克瑞浦动力电池系统有限公司	上汽集团之子公司
江苏上汽汽车变速器有限公司	上汽集团之子公司
沈阳上汽汽车变速器有限公司	上汽集团之子公司
柳州上汽汽车变速器有限公司及各地分公司	上汽集团之子公司
山东上汽汽车变速器有限公司	上汽集团之子公司
上海众骋机械设备制造有限公司	上汽集团之子公司
上海上汽马瑞利动力总成有限公司	上汽集团之共同控制企业
上海彭浦机器厂有限公司	上汽集团之子公司
上海同舟汽车零部件有限公司	上汽集团之共同控制企业
湖南丰裕同舟汽车零部件有限公司	上汽集团之共同控制企业
湖南同舟汽车零部件有限公司	上汽集团之共同控制企业
南京威迩德汽车零部件有限公司	上汽集团之共同控制企业
仪征同舟汽车零部件有限公司	上汽集团之共同控制企业
宁波同舟汽车零部件有限公司	上汽集团之共同控制企业
南京同舟汽车零部件有限公司	上汽集团之共同控制企业
上海新动力汽车科技股份有限公司及销售分公司	上汽集团之子公司
重庆红岩汽车销售服务有限公司	上汽集团之子公司
上海伊华电力科技有限公司	上汽集团之子公司
上柴动力海安有限公司	上汽集团之子公司
上海菱重发动机有限公司	上汽集团之共同控制企业
南京汽车集团有限公司及分公司	上汽集团之子公司
南京汽车集团有限公司汽车检测中心	上汽集团之子公司
南京汽车集团有限公司汽车工程研究院	上汽集团之子公司
南京名爵汽车贸易有限公司	上汽集团之子公司
南汽英国有限公司	上汽集团之子公司
MG Sales Centre Ltd.	上汽集团之子公司
MG Motor UK LIMITED	上汽集团之子公司
Sky Captain Developments Ltd.	上汽集团之子公司
南京依维柯汽车有限公司及各地销售公司	上汽集团之子公司
南京依维柯汽车有限公司各分厂及维修站	上汽集团之子公司
南京南汽专用车有限公司	上汽集团之子公司
南京凯迪专用车有限公司	上汽集团之子公司
南京南汽动力设备安装有限公司	上汽集团之子公司
南京南汽东发企业管理服务有限公司	上汽集团之子公司
东华汽车实业有限公司及分公司	上汽集团之子公司
南京纳科汽车文化服务有限公司	上汽集团之子公司
南京纳科移动出行科技服务有限公司	上汽集团之子公司
南京东华车享智驾科技有限公司	上汽集团之子公司
南京东华车享智行旅游服务有限公司	上汽集团之子公司
南京东华车享家汽车科技服务有限公司	上汽集团之子公司
环球车享南京汽车租赁有限公司	上汽集团之子公司
南京南汽发动机有限公司	上汽集团之子公司
南京申迪焊接技术有限公司	上汽集团之子公司

南京东华物业服务有限公司	上汽集团之子公司
南京新迪科技服务有限公司	上汽集团之子公司
南京汽车仪表有限公司	上汽集团之子公司
南京泰宁铸铁有限公司	上汽集团之子公司
南京东华传动轴有限公司	上汽集团之子公司
南京东华材料科技有限公司	上汽集团之子公司
南京东华汽车内饰系统有限公司	上汽集团之子公司
南京东华力威汽车零部件有限公司	上汽集团之子公司
南京安吉名杰汽车销售服务有限公司	上汽集团之子公司
南京汽车锻造有限公司	上汽集团之共同控制企业
南京东众机械装配有限公司	上汽集团之子公司
南京安吉机动车安全检测有限公司	上汽集团之子公司
南京绅华汽车贸易有限公司	上汽集团之子公司
南京通华汽车销售有限公司	上汽集团之子公司
南京东华出租汽车有限责任公司	上汽集团之子公司
南京南汽进出口有限公司	上汽集团之子公司
新疆南汽进出口贸易有限公司	上汽集团之子公司
南京东华资产经营有限公司	上汽集团之子公司
南京东华汽车贸易有限公司	上汽集团之子公司
上海汽车工业销售有限公司	上汽集团之子公司
上海交运金桥汽车销售服务有限公司	上汽集团之子公司
济宁安吉方圆汽车销售服务有限公司	上汽集团之子公司
济宁安吉恒源汽车销售服务有限公司	上汽集团之子公司
无锡安吉上奥汽车销售服务有限公司	上汽集团之子公司
上海吉生活科技有限公司	上汽集团之子公司
上海大众汽车金桥销售服务有限公司	上汽集团之子公司
仪征众合汽车配件有限公司	上汽集团之子公司
上海瑞霏特汽车改装销售有限公司	上汽集团之子公司
上海大众联合汽车改装有限公司	上汽集团之子公司
上海安吉汽车贸易有限公司	上汽集团之子公司
天津上海大众汽车销售服务有限公司	上汽集团之子公司
上海大众汽车安亭销售服务有限公司	上汽集团之子公司
无锡畅通汽车销售服务有限公司	上汽集团之子公司
无锡畅途贸易有限公司	上汽集团之子公司
温州上汽名杰汽车销售服务有限公司	上汽集团之子公司
昆山安吉名轩汽车销售服务有限公司	上汽集团之子公司
上海安吉和鑫汽车销售服务有限公司	上汽集团之子公司
上海安吉斯领汽车销售服务有限公司	上汽集团之子公司
上海赛可电子商务有限公司	上汽集团之子公司
赛可智能科技（上海）有限公司	上汽集团之子公司
汇明商务服务有限公司及各地分公司	上汽集团之子公司
上海车享家汽车科技服务有限公司及各地子公司	上汽集团之子公司
上海车享科技产业有限公司	上汽集团之子公司
威海安吉金阳光汽车销售服务有限公司	上汽集团之子公司
上海静众汽车销售服务有限公司及分公司	上汽集团之子公司
哈尔滨安吉融展汽车销售服务有限公司	上汽集团之子公司
上海安吉名轩汽车销售服务有限公司	上汽集团之子公司
上海上汽安吉汽车销售服务有限公司	上汽集团之子公司

上海安吉汽车销售有限公司	上汽集团之子公司
安吉租赁有限公司	上汽集团之子公司
上海汽车贸易有限公司	上汽集团之子公司
安吉供应链服务(成都)有限公司	上汽集团之子公司
上汽安吉商业保理有限公司	上汽集团之子公司
上海汽车工业机动车置换服务有限公司	上汽集团之子公司
上海安吉旧机动车经纪有限公司及各地分公司	上汽集团之子公司
上海安悦二手车市场经营管理有限公司	上汽集团之子公司
上海安吉机动车拍卖有限公司	上汽集团之子公司
上海安吉机动车评估有限公司	上汽集团之子公司
上海名流汽车销售有限公司	上汽集团之子公司
上海名流汽车售后服务有限公司	上汽集团之子公司
上海安吉通商汽车销售服务有限公司	上汽集团之子公司
无锡安吉汽车销售服务有限公司	上汽集团之子公司
太原安吉汽车销售服务有限公司	上汽集团之子公司
上海安吉名世汽车服务有限公司	上汽集团之子公司
上海安吉名流汽车服务有限公司	上汽集团之子公司
上海安吉名门汽车服务有限公司	上汽集团之子公司
上海安吉斯巴鲁汽车销售服务有限公司	上汽集团之子公司
上海名流星远汽车服务有限公司	上汽集团之子公司
上海名流星域汽车服务有限公司	上汽集团之子公司
上海安吉斯鸿汽车销售服务有限公司	上汽集团之子公司
上海安吉瑞欧汽车销售有限公司	上汽集团之子公司
上海安吉海天汽车售后服务有限公司	上汽集团之子公司
车享汽车俱乐部(上海)有限公司	上汽集团之子公司
上海车享文化传播有限公司	上汽集团之子公司
福建厦门申闽汽车有限公司	上汽集团之子公司
江苏安吉汽车销售服务有限公司	上汽集团之子公司
北京博瑞页川汽车销售服务有限公司	上汽集团之共同控制企业
北京市页川德众旧机动车经纪有限公司	上汽集团之共同控制企业
北京页川瑞德汽车销售服务有限公司	上汽集团之共同控制企业
北京页川汽车销售服务有限公司	上汽集团之共同控制企业
上海安吉黄帽子汽车用品有限公司	上汽集团之共同控制企业
上海安吉斯铭东安汽车销售服务有限公司	上汽集团之子公司
上海腾众汽车销售服务有限公司及分公司	上汽集团之子公司
无锡腾众汽车销售服务有限公司	上汽集团之子公司
上海车享汽车配件技术服务有限公司	上汽集团之子公司
上汽安吉物流股份有限公司及各地子公司	上汽集团之子公司
安吉壹号航运(上海)有限公司	上汽集团之子公司
安吉贰号航运(上海)有限公司	上汽集团之子公司
安吉叁号航运(上海)有限公司	上汽集团之子公司
安吉肆号航运(上海)有限公司	上汽集团之子公司
安吉智行物流(安徽)有限公司	上汽集团之子公司
安吉伍号航运(上海)有限公司	上汽集团之子公司
安吉陆号航运(上海)有限公司	上汽集团之子公司
安吉柒号航运(上海)有限公司	上汽集团之子公司
安吉智行物流(无锡)有限公司	上汽集团之子公司
安和信数字科技(上海)有限公司	上汽集团之子公司

安吉智行智能设备制造（上海）有限公司	上汽集团之子公司
安吉天地物流科技有限公司	上汽集团之子公司
安吉仓储（上海）有限公司	上汽集团之子公司
上汽安吉智慧供应链（上海）有限公司	上汽集团之子公司
安吉物流（香港）控股有限公司	上汽集团之子公司
安吉物流（美洲）控股有限公司	上汽集团之子公司
安吉物流（墨西哥）控股有限公司	上汽集团之子公司
安吉物流（北美）股份有限公司	上汽集团之子公司
安吉国际物流（上海）有限公司	上汽集团之子公司
安吉智能物联技术有限公司	上汽集团之共同控制企业
上海德实汽车服务有限公司	上汽集团之子公司
烟台通林物流有限公司	上汽集团之子公司
武汉通林物流有限公司	上汽集团之子公司
沈阳通林物流有限公司	上汽集团之子公司
上海通林物流有限公司	上汽集团之子公司
上海鼎上物流有限公司	上汽集团之共同控制企业
安吉加加信息技术有限公司	上汽集团之子公司
上海安捷轿车运输有限公司	上汽集团之共同控制企业
大连海嘉汽车码头有限公司	上汽集团之共同控制企业
武汉江盛汽车码头有限公司	上汽集团之共同控制企业
南京港江盛汽车码头有限公司	上汽集团之共同控制企业
天津港海嘉汽车码头有限公司	上汽集团之共同控制企业
南京嘉众物流有限公司	上汽集团之共同控制企业
安吉远海滚装运输（上海）有限公司	上汽集团之子公司
安吉嘉泓物流（上海）有限公司	上汽集团之子公司
上海海通国际汽车物流有限公司	上汽集团之子公司
上海海通国际汽车码头有限公司	上汽集团之子公司
海通（太仓）汽车码头有限公司	上汽集团之子公司
上海安盛汽车船务有限公司	上汽集团之子公司
上海安东商品轿车铁路运输有限公司	上汽集团之子公司
上海安北汽车物流有限公司	上汽集团之子公司
安吉航运有限公司	上汽集团之子公司
安吉航运（香港）有限公司	上汽集团之子公司
上海安吉迅达汽车运输有限公司	上汽集团之共同控制企业
上海安富轿车驳运有限公司	上汽集团之共同控制企业
上海嘉顿储运有限公司	上汽集团之子公司
上海安吉日邮物流有限公司	上汽集团之共同控制企业
安吉日邮普尼纳物流（印度尼西亚）有限公司	上汽集团之子公司
青岛安吉投资有限公司	上汽集团之子公司
安信联合物流有限公司	上汽集团之子公司
上海汽车进出口有限公司	上汽集团之子公司
上海汽车国际商贸有限公司	上汽集团之子公司
赛信国际有限公司	上汽集团之共同控制企业
上海汽车南美有限公司	上汽集团之子公司
上海汽车中东有限公司	上汽集团之子公司
上海汽车澳大利亚有限公司	上汽集团之子公司
上海汽车澳大利亚新西兰有限公司	上汽集团之子公司
上海机动车回收服务中心有限公司	上汽集团之子公司

上海赛翔汽车销售服务有限公司	上汽集团之子公司
安悦（上海）管理咨询有限公司	上汽集团之子公司
安悦汽车物资有限公司	上汽集团之子公司
上海尚元企业管理有限公司	上汽集团之子公司
上海汽车资产经营有限公司	上汽集团之子公司
郑州上汽中豫产业园发展有限公司	上汽集团之子公司
郑州安悦华凯环境科技有限公司	上汽集团之子公司
郑州上汽豫资能源科技有限公司	上汽集团之子公司
烟台安悦节能技术有限公司	上汽集团之子公司
南京秉创新能源技术有限公司	上汽集团之子公司
上海万众大厦有限公司	上汽集团之子公司
上海国际工业设计中心管理有限公司	上汽集团之子公司
上海创意产业投资有限公司	上汽集团之子公司
上海老场坊创意产业管理有限公司	上汽集团之子公司
上海花园坊节能技术有限公司	上汽集团之子公司
上海景诚拍卖有限公司	上汽集团之子公司
上海幸福坊创意产业管理有限公司	上汽集团之子公司
上海安悦节能技术有限公司	上汽集团之子公司
宁波安悦节能技术有限公司	上汽集团之子公司
仪征安悦节能技术有限公司	上汽集团之子公司
武汉安悦节能技术有限公司	上汽集团之子公司
青岛安悦节能技术有限公司	上汽集团之子公司
上海上汽安悦充电科技有限公司	上汽集团之子公司
上海化学工业区安悦苏伊士环境科技有限公司	上汽集团之子公司
上海灵石坊企业管理有限公司	上汽集团之子公司
上海汽车工业沪东销售有限公司	上汽集团之共同控制企业
上海 ABB 联桩新能源技术有限公司	上汽集团之共同控制企业
上海安吉四维信息技术有限公司	上汽集团之子公司
安吉智行物流有限公司及各地子公司	上汽集团之子公司
上海基华物流有限公司	上汽集团之子公司
运球国际物流（上海）有限公司	上汽集团之子公司
安吉尚文化学品运输（上海）有限公司	上汽集团之子公司
仪征上汽赛克物流有限公司	上汽集团之子公司
上海安吉速驰物流有限公司	上汽集团之子公司
重庆安吉红岩物流有限公司	上汽集团之子公司
上海安吉通汇汽车物流有限公司	上汽集团之子公司
武汉安吉通汇汽车物流有限公司	上汽集团之子公司
杭州长安民生安吉物流有限公司	上汽集团之共同控制企业
杭州长合安吉供应链管理有限公司	上汽集团之共同控制企业
上海鲲智汇行物流有限公司	上汽集团之共同控制企业
上海汽车集团(北京)有限公司	上汽集团之子公司
北京上汽安吉汽车销售服务有限公司	上汽集团之子公司
北京上汽丰华汽车销售服务有限公司	上汽集团之子公司
北京上汽安福汽车销售服务有限公司	上汽集团之子公司
北京上汽安吉斯鸿汽车销售有限公司	上汽集团之子公司
烟台福山上汽实业有限公司	上汽集团之子公司
上汽（烟台）实业有限公司及各分公司	上汽集团之子公司
中国汽车工业投资开发有限公司	上汽集团之子公司

北京上汽安成汽车销售服务有限公司	上汽集团之子公司
北京中汽华世田汽车贸易有限公司及各分公司	上汽集团之子公司
北京中汽恒盛物资有限公司	上汽集团之子公司
北京中汽总回国留学人员购车服务有限公司	上汽集团之子公司
上海汽车工业活动中心有限公司	上汽集团之子公司
上海赛多通科技有限公司	上汽集团之子公司
上海湖滨假日酒店管理有限公司	上汽集团之子公司
上海汽车工业香港有限公司	上汽集团之子公司
上汽欧洲有限公司	上汽集团之子公司
上汽欧洲有限公司（荷兰）	上汽集团之子公司
上海汽车工业总公司北美公司	上汽集团之子公司
上汽北美投资有限公司	上汽集团之子公司
上汽北美卡车有限公司	上汽集团之子公司
上汽北美物业管理有限公司	上汽集团之子公司
上汽集团加州资本管理有限公司	上汽集团之子公司
SAIC CAPITAL MANAGEMENT II LLC	上汽集团之子公司
上汽加州创新中心	上汽集团之子公司
杉埃克国际贸易(上海)有限公司	上汽集团之子公司
SAIC PROPERTY MANAGEMEN, L. L. C.	上汽集团之子公司
SAIC Technologies Fund I, L. L. C.	上汽集团之子公司
SAIC Technologies Fund II, L. L. C.	上汽集团之子公司
SAIC VENTURES LLC	上汽集团之子公司
嘉兴硕骏一号股权投资合伙企业(有限合伙)	上汽集团之子公司
嘉兴硕骏二号股权投资合伙企业（有限合伙）	上汽集团之子公司
上汽欣臻新能源1号私募证券投资基金	上汽集团之子公司
上海元界智能科技股权投资基金合伙企业(有限合伙)	上汽集团之子公司
常州硕德股权投资基金中心（有限合伙）	上汽集团之子公司
嘉兴东曦致行股权投资合伙企业（有限合伙）	上汽集团之子公司
上海友道启行智能科技有限公司	上汽集团之子公司
上海友道智途科技有限公司	上汽集团之子公司
嘉兴瑞佳股权投资合伙企业（有限合伙）	上汽集团之子公司
上海明贾企业管理合伙企业（有限合伙）	上汽集团之子公司
青岛上汽创新升级产业股权投资基金合伙企业（有限合伙）	上汽集团之子公司
嘉兴上汽欣瑞股权投资合伙企业（有限合伙）	上汽集团之子公司
青岛汇铸氢能产业投资基金合伙企业（有限合伙）	上汽集团之子公司
常州欣德股权投资基金中心（有限合伙）	上汽集团之子公司
苏州中金上汽新兴产业股权投资基金合伙企业（有限合伙）	上汽集团之子公司
嘉兴硕睿股权投资合伙企业（有限合伙）	上汽集团之子公司
智己汽车科技有限公司	上汽集团之子公司
智己（上海）汽车销售服务有限公司	上汽集团之子公司
上海智己新能源汽车销售有限公司	上汽集团之子公司
上海智己与我汽车科技有限公司	上汽集团之子公司
上海汽车报社有限公司	上汽集团之子公司
上海捷能汽车技术有限公司	上汽集团之子公司
上汽联创智能网联科技(江苏)有限公司	上汽集团之子公司
捷氢(江苏)能源科技有限公司	上汽集团之子公司
创新研究开发院	上汽集团之子公司
上海东正汽车金融股份有限公司	上汽集团之子公司

杭州跃通汽车销售服务有限公司	上汽集团之子公司
上汽动力科技（郑州）有限公司	上汽集团之子公司
上海上汽芯聚创业投资合伙企业（有限合伙）	上汽集团之子公司
上海安驾智行数字科技有限公司	上汽集团之子公司
斑马网络技术有限公司	上汽集团之参股公司
时代上汽动力电池有限公司	上汽集团之参股公司
上汽菲亚特红岩动力总成有限公司	上汽集团之参股公司
上海机动车检测认证技术研究中心有限公司	上汽集团高管兼职公司
瑞浦兰钧能源股份有限公司	上汽集团之参股公司
武汉中海庭数据技术有限公司	上汽集团之参股公司
中发联投资有限公司	上汽集团之参股公司
上海捷能智电新能源科技有限公司	上汽集团之参股公司
上海上汽清陶能源科技有限公司	上汽集团之参股公司
上海上汽创远创业投资合伙企业（有限合伙）	上汽集团之子公司
安吉物流（欧洲）有限公司	上汽集团之子公司
安吉物流（英国）有限公司	上汽集团之子公司
上海上汽环宇商贸有限公司	上汽集团之子公司
上海上汽环球商贸有限公司	上汽集团之子公司
上汽国际墨西哥有限公司	上汽集团之子公司
上汽越南有限公司	上汽集团之子公司
上汽马来西亚有限公司	上汽集团之子公司
上汽中东欧有限公司	上汽集团之子公司
上汽菲律宾有限公司	上汽集团之子公司

法人实际控制人相关企业

上海汽车工业有限公司	上汽总公司之子公司
上海汽车电器总厂有限公司	上汽总公司之子公司
上海汽车工业开发发展有限公司	上汽总公司之子公司
上海汽车工业环保工程有限公司	上汽总公司之子公司
深圳市上汽南方实业有限公司	上汽总公司之子公司
深圳上汽南方汽车销售服务有限公司	上汽总公司之子公司
海宁市中晶置业有限公司	上汽总公司之子公司
上海汽车工业物业有限公司	上汽总公司之子公司
上海尚发房地产发展有限公司	上汽总公司之子公司
上海开弘投资管理有限公司	上汽总公司之子公司
上海启元人力资源咨询有限公司	上汽总公司之子公司
上海汽车工业房地产开发有限公司	上汽总公司之子公司
上海尚凯房地产开发有限公司	上汽总公司之子公司
上海上汽房屋置换有限公司	上汽总公司之子公司
上海内燃机研究所有限责任公司	上汽总公司之子公司
上汽集团日本有限公司	上汽总公司之子公司
安心吉运物流科技（天津）有限公司	上汽总公司之子公司
上海阔步实业有限公司	上汽总公司之子公司
嘉兴硕晟投资合伙企业（有限合伙）	上汽总公司之子公司
堆龙德庆通立商务服务中心（有限合伙）	上汽总公司之子公司
安吉华宇物流科技（上海）有限公司	上汽总公司之子公司
苏州天地华宇物流有限公司	上汽总公司之子公司
世禾纳通（上海）实业有限公司	上汽总公司之子公司

上海安吉快运有限公司	上汽总公司之子公司
广州万隆华江物流有限公司	上汽总公司之子公司
江苏天地华宇物联科技有限公司	上汽总公司之子公司
上海华振运输有限公司	上汽总公司之子公司
武汉三江华宇物流有限公司	上汽总公司之子公司
浙江华宇物流有限公司	上汽总公司之子公司
上海睿创汽车销售有限公司	上汽总公司之子公司
溧阳爱为途筹股权投资合伙企业（有限合伙）	上汽总公司之子公司
房车生活家科技有限公司	上汽总公司之子公司
房车生活家（上海）国际旅行社有限公司	上汽总公司之子公司
房车生活家（福建）出行服务有限公司	上汽总公司之子公司
房车生活家(海南)出行科技有限公司	上汽总公司之子公司
常州赛可移动出行投资合伙企业（有限合伙）	上汽总公司之子公司
上海赛可出行科技服务有限公司	上汽总公司之子公司
北京赛可出行科技服务有限公司	上汽总公司之子公司
厦门赛可出行科技服务有限公司	上汽总公司之子公司
海口赛可出行科技服务有限公司	上汽总公司之子公司
福州赛可出行科技服务有限公司	上汽总公司之子公司
泉州赛可出行科技服务有限公司	上汽总公司之子公司
上海赛可智慧交通科技有限公司	上汽总公司之子公司
赛可智能科技（上海）有限公司	上汽总公司之子公司
安吉汽车租赁有限公司	上汽总公司之子公司
苏州享道汽车租赁有限公司	上汽总公司之子公司
无锡享道汽车租赁有限公司	上汽总公司之子公司
郑州上汽新能源出租汽车有限公司	上汽总公司之子公司
环球车享汽车租赁有限公司及各地子公司	上汽总公司之子公司
上海环行汽车租赁有限公司	上汽总公司之子公司
上海爱为途筹汽车租赁服务有限公司	上汽总公司之子公司
上海利阳露营运动俱乐部有限公司	上汽总公司之子公司
溧阳爱为途筹车辆服务有限公司	上汽总公司之子公司
上海挚极信息科技有限公司	上汽总公司之子公司
上海国际汽车城新能源汽车运营服务有限公司	上汽总公司之子公司
嘉兴上汽芯程股权投资合伙企业（有限合伙）	上汽总公司之子公司
武汉尚丰商务咨询服务有限公司	上汽总公司之子公司
智能汽车创新发展平台(上海)有限公司	上汽总公司之参股公司
上海汽车芯片工程中心有限公司	上汽总公司之参股公司
上海沪豪汽车零部件有限公司	上汽总公司之参股公司
上海随申行智慧交通科技有限公司	上汽总公司之参股公司

其他

亚普汽车部件股份有限公司	华域汽车之参股公司
上海大陆汽车制动系统销售有限公司	华域汽车之参股公司
上海菲特尔莫古轴瓦有限公司	华域汽车之参股公司
上海菲特尔莫古复合材料有限公司	华域汽车之参股公司
上海镁镁合金压铸有限公司	华域汽车之参股公司
上海博泽汽车部件有限公司	华域汽车之参股公司
上海恩坦华汽车门系统有限公司	华域汽车之参股公司

2) 2024年1-6月日常关联交易情况

A、经公司第十届董事会第十一次会议、监事会第十一次会议及2024年6月28日的公司2023年年度股东大会审议通过，公司与控股股东上汽集团续签了《商品供应框架协议》、《综合服务框架协议》、《房地产租赁框架协议》等协议。

2024年1-6月公司与控股股东上汽集团在《商品供应框架协议》、《综合服务框架协议》、《房地产租赁框架协议》等框架协议项下日常关联交易的预计金额和实际发生金额如下：

	交易类别	关联人	2024年预计金额（万元）	2024年1-6月发生金额（万元）
《商品供应框架协议》	向关联人销售商品	上汽大众汽车有限公司	4,500,000	1,660,970
		上汽通用汽车有限公司	3,500,000	679,364
		上海汽车集团股份有限公司乘用车分公司	2,500,000	438,986
		其他	1,700,000	408,956
		小计	12,200,000	3,188,276
	向关联人采购商品	上汽大众汽车有限公司	1,000,000	374,121
		上汽通用汽车有限公司	300,000	19,049
		上海汽车集团股份有限公司乘用车分公司	400,000	6,632
		其他	600,000	155,650
		小计	2,300,000	555,452
合计			14,500,000	3,743,728
《综合服务框架协议》	交易类别		2024年预计金额（万元）	2024年1-6月发生金额（万元）
	向关联人提供技术支持及其他综合服务		12,000	284
	接受关联人综合物流、技术支持及其他综合服务		40,000	8,121
	合计		52,000	8,406
《房地产租赁框架协议》	交易类别		2024年预计金额（万元）	2024年1-6月发生金额（万元）
	向关联人支付房租		10,000	3,492
	向关联人收取房租		15,000	2,647
	合计		25,000	6,139

注：1) 上述关联人均包含其所属各分公司、控股子公司及共同控制企业。

2) 在《商品供应框架协议》项下，上汽集团及其下属企业向华域汽车及其下属企业供应商品关联交易中按交易金额排序的前五位关联方为：上汽大众汽车有限公司、安悦汽车物资有限公司、上海汽车进出口有限公司、上汽通用汽车有限公司、安吉天地物流科技有限公司，共发生关联交易的金额为4,752,004,796.31元；华域汽车及其下属企业向上汽集团及其下属企业供应商品关联交易中按交易金额排序的前五位关联方为：上汽大众汽车有限公司、上汽通用汽车有限公司、上海汽车集团股份有限公司乘用车分公司、智己汽车科技有限公司、上汽大通汽车有限公司，共发生关联交易的金额29,540,450,218.53元。

B、经公司第十届董事会第十一次会议、监事会第十一次会议及2024年6月28日的公司2023年年度股东大会审议通过，公司与控股股东上汽集团及其全资子公司上海汽车集团财务有限公司（以下简称：上汽财务公司）签订了《金融服务框架协议》。

2024 年 1-6 月公司与上汽财务公司在《金融服务框架协议》项下日常关联交易的预计金额和实际发生金额如下：

交易类别	2024 年预计金额（万元）	2024 年 1-6 月 发生金额（万元）
每日最高存款余额	2,000,000	1,643,386.36
存款利息	40,000	13,269.63
贷款利息（含贴现息）	10,000	793.41
综合授信额度（含贷款、票据等）	1,100,000	1,032,200
其他业务手续费	1000	240.38

C、经公司第十届董事会第十一次会议、监事会第十一次会议及 2024 年 6 月 28 日的公司 2023 年年度股东大会审议通过了《关于预计公司 2024 年度其他日常关联交易金额的议案》。

2024 年 1-6 月公司与关联自然人任职的其他企业开展的商品采购及销售、房地租赁及综合服务 etc 日常关联交易的预计金额和实际发生金额如下：

关联人企业	2024 年预计金额（万元）	2024 年 1-6 月 发生金额（万元）
亚普汽车部件股份有限公司	1,500	25
上海菲特尔莫古轴瓦有限公司	100	11
上海博泽汽车部件有限公司	50,000	13,368
上海大陆汽车制动系统销售有限公司	240,000	93,791
上海恩坦华汽车门系统有限公司	1,500	118
上海镁镁合金压铸有限公司	200	69

3、 临时公告未披露的事项

适用 不适用

(二) 资产收购或股权收购、出售发生的关联交易

1、 已在临时公告披露且后续实施无进展或变化的事项

适用 不适用

2、 已在临时公告披露，但有后续实施的进展或变化的事项

适用 不适用

3、 临时公告未披露的事项

适用 不适用

4、 涉及业绩约定的，应当披露报告期内的业绩实现情况

适用 不适用

(三) 共同对外投资的重大关联交易

1、 已在临时公告披露且后续实施无进展或变化的事项

适用 不适用

2、 已在临时公告披露，但有后续实施的进展或变化的事项

适用 不适用

3、临时公告未披露的事项

□适用 √不适用

(四) 关联债权债务往来

1、已在临时公告披露且后续实施无进展或变化的事项

□适用 √不适用

2、已在临时公告披露，但有后续实施的进展或变化的事项

□适用 √不适用

3、临时公告未披露的事项

□适用 √不适用

(五) 公司与存在关联关系的财务公司、公司控股财务公司与关联方之间的金融业务

√适用 □不适用

1. 存款业务

√适用 □不适用

单位：元 币种：人民币

关联方	关联关系	每日最高存款限额	存款利率范围	期初余额	本期发生额		期末余额
					本期合计存入金额	本期合计取出金额	
上海汽车集团财务有限责任公司	控股股东财务公司	20,000,000,000.00	0.42%-2.6%	8,987,869,614.64	58,712,072,620.24	55,781,788,088.09	11,918,154,146.79
合计	/	/	/	8,987,869,614.64	58,712,072,620.24	55,781,788,088.09	11,918,154,146.79

注：以上数据为公司及合并报表范围内企业数据。

2. 贷款业务

√适用 □不适用

单位：元 币种：人民币

关联方	关联关系	贷款额度	贷款利率范围	期初余额	本期发生额		期末余额
					本期合计贷款金额	本期合计还款金额	
上海汽车集团财务有限责任公司	控股股东财务公司	150,000,000.00	2.5%-2.95%	130,000,000.00	20,000,000.00		150,000,000.00
合计	/	/	/	130,000,000.00	20,000,000.00		150,000,000.00

注：以上数据为公司及合并报表范围内企业数据。

3. 授信业务或其他金融业务

√适用 □不适用

单位：元 币种：人民币

关联方	关联关系	业务类型	总额	实际发生额
上海汽车集团财务有限责任公司	控股股东财务公司	银行承兑汇票	5,032,000,000.00	1,721,604,755.22

注：以上数据为公司及合并报表范围内企业数据。

4. 其他说明

适用 不适用

公司控股股东上汽集团之全资子公司上海汽车集团财务有限责任公司（以下简称：上汽财务公司）是一家受中国银行保险监督管理委员会监管的非银行金融机构，是公司及合并报表范围内企业与上汽集团所属主要整车客户及相关方之间贷款资金结算的主要平台。为有效维护公司利益，公司及合并报表范围内企业在上汽财务公司的存款、贷款及其他业务行为及定价均遵照市场化原则运作。公司及合并报表范围内企业在上汽财务公司的存款金额主要受配套规模、结算时点等影响，上述存款在上汽财务公司的存放等同于其他商业银行，存款使用不受限制，现有存款利率不低于同期其他商业银行水平；公司及合并报表范围内企业在上汽财务公司的贷款金额主要受借款人资金需求、出借人业务限制等影响，贷款申请和审批遵循市场原则，现有贷款利率不高于同期其他商业银行水平；公司及合并报表范围内企业因业务需要向上汽财务公司申请银行承兑汇票额度，所办理的银行承兑汇票业务所涉费用不高于其他商业银行水平。同时，为规范公司及合并报表范围内企业与上汽财务公司在金融服务方面的相关交易，存贷款、授信业务等事项列入公司与上汽财务公司的日常关联交易框架协议范围，经公司股东大会审议批准后执行并履行披露义务。

(六) 其他重大关联交易

适用 不适用

(七) 其他

适用 不适用

十一、重大合同及其履行情况

1 托管、承包、租赁事项

适用 不适用

2 报告期内履行的及尚未履行完毕的重大担保情况

适用 不适用

3 其他重大合同

适用 不适用

十二、募集资金使用进展说明

适用 不适用

十三、其他重大事项的说明

适用 不适用

第七节 股份变动及股东情况

一、股本变动情况

(一) 股份变动情况表

1、股份变动情况表

报告期内，公司股份总数及股本结构未发生变化。

2、股份变动情况说明

适用 不适用

3、报告期后到半年报披露日期间发生股份变动对每股收益、每股净资产等财务指标的影响（如有）

适用 不适用

4、公司认为必要或证券监管机构要求披露的其他内容

适用 不适用

(二) 限售股份变动情况

适用 不适用

二、股东情况

(一) 股东总数：

截至报告期末普通股股东总数(户)	68,449
截至报告期末表决权恢复的优先股股东总数(户)	不适用

(二) 截至报告期末前十名股东、前十名流通股东（或无限售条件股东）持股情况表

单位：股

前十名股东持股情况（不含通过转融通出借股份）							
股东名称 （全称）	报告期内增减	期末持股 数量	比例(%)	持有有限 售条件股 份数量	质押、标记或 冻结情况		股东性质
					股份 状态	数量	
上海汽车集团股份有 限公司		1,838,663,129	58.32		无		国有法人
香港中央结算有限公 司	-50,446,028	154,422,521	4.90		无		境外法人
中国证券金融股份有 限公司		94,310,203	2.99		无		国有法人
全国社保基金一零一 组合	-2,580,985	27,520,281	0.87		无		其他
中国工商银行股份有 限公司－中证上海国 企交易型开放式指数 证券投资基金	398,193	19,359,365	0.61		无		其他
基本养老保险基金八 零八组合	316,000	19,220,296	0.61		无		其他

中国工商银行股份有限公司—华泰柏瑞沪深300交易型开放式指数证券投资基金	6,967,000	18,746,044	0.59		无	其他
华夏人寿保险股份有限公司—自有资金		17,483,556	0.55		无	其他
中国对外经济贸易信托有限公司—外贸信托—仁桥泽源股票私募证券投资基金	-3,732,096	16,939,600	0.54		无	其他
中国农业银行股份有限公司—大成高新技术产业股票型证券投资基金	14,212,085	14,212,085	0.45		无	其他
前十名无限售条件股东持股情况（不含通过转融通出借股份）						
股东名称	持有无限售条件流通股的数量		股份种类及数量			
			种类		数量	
上海汽车集团股份有限公司	1,838,663,129		人民币普通股		1,838,663,129	
香港中央结算有限公司	154,422,521		人民币普通股		154,422,521	
中国证券金融股份有限公司	94,310,203		人民币普通股		94,310,203	
全国社保基金一零一组合	27,520,281		人民币普通股		27,520,281	
中国工商银行股份有限公司—中证上海国企交易型开放式指数证券投资基金	19,359,365		人民币普通股		19,359,365	
基本养老保险基金八零八组合	19,220,296		人民币普通股		19,220,296	
中国工商银行股份有限公司—华泰柏瑞沪深300交易型开放式指数证券投资基金	18,746,044		人民币普通股		18,746,044	
华夏人寿保险股份有限公司—自有资金	17,483,556		人民币普通股		17,483,556	
中国对外经济贸易信托有限公司—外贸信托—仁桥泽源股票私募证券投资基金	16,939,600		人民币普通股		16,939,600	
中国农业银行股份有限公司—大成高新技术产业股票型证券投资基金	14,212,085		人民币普通股		14,212,085	
前十名股东中回购专户情况说明	不适用					
上述股东委托表决权、受托表决权、放弃表决权的说明	不适用					
上述股东关联关系或一致行动的说明	上海汽车集团股份有限公司为公司控股股东，其他股东未知其是否有关联关系或属于《上市公司股东持股变动信息披露管理办法》规定的一致行动人。					
表决权恢复的优先股股东及持股数量的说明	不适用					

持股5%以上股东、前十名股东及前十名无限售流通股股东参与转融通业务出借股份情况

√适用 □不适用

单位：股

持股5%以上股东、前十名股东及前十名无限售流通股股东参与转融通业务出借股份情况								
股东名称（全称）	期初普通账户、信用账户持股		期初转融通出借股份且尚未归还		期末普通账户、信用账户持股		期末转融通出借股份且尚未归还	
	数量合计	比例（%）	数量合计	比例（%）	数量合计	比例（%）	数量合计	比例（%）
中国工商银行股份有限公司—中证上海国企交易型开放式指数证券投资基金	18,904,296	0.60	15,000	0.0005	19,359,365	0.61	0	0
中国工商银行股份有限公司—华泰柏瑞沪深300交易型开放式指数证券投资基金	11,779,044	0.37	31,500	0.0010	18,746,044	0.59	10,000	0.0003

前十名股东及前十名无限售流通股股东因转融通出借/归还原因导致较上期发生变化

适用 不适用

单位:股

前十名股东及前十名无限售流通股股东因转融通出借/归还原因导致较上期发生变化情况					
股东名称（全称）	本报告期新增/退出	期末转融通出借股份且尚未归还数量		期末股东普通账户、信用账户持股以及转融通出借尚未归还的股份数量	
		数量合计	比例（%）	数量合计	比例（%）
中国工商银行股份有限公司—中证上海国企交易型开放式指数证券投资基金	退出			19,359,365	0.61
中国工商银行股份有限公司—华泰柏瑞沪深300交易型开放式指数证券投资基金	退出	10,000	0.0003	18,756,044	0.59

前十名有限售条件股东持股数量及限售条件

适用 不适用

(三) 战略投资者或一般法人因配售新股成为前十名股东

适用 不适用

三、董事、监事和高级管理人员情况

(一) 现任及报告期内离任董事、监事和高级管理人员持股变动情况

适用 不适用

其它情况说明

适用 不适用

(二) 董事、监事、高级管理人员报告期内被授予的股权激励情况

适用 不适用

(三) 其他说明

适用 不适用

四、控股股东或实际控制人变更情况

适用 不适用

第八节 优先股相关情况

适用 不适用

第九节 债券相关情况

一、公司债券（含企业债券）和非金融企业债务融资工具

适用 不适用

二、可转换公司债券情况

适用 不适用

第十节 财务报告

一、审计报告

□适用 √不适用

二、财务报表

合并资产负债表

2024 年 6 月 30 日

编制单位：华域汽车系统股份有限公司

单位：元 币种：人民币

项目	附注(五)	2024 年 6 月 30 日	2023 年 12 月 31 日
流动资产：			
货币资金	1	44,179,129,117.84	40,211,335,460.71
结算备付金			
拆出资金			
交易性金融资产			
衍生金融资产			
应收票据	4	1,834,098,739.00	1,477,233,260.13
应收账款	5	38,231,809,675.87	38,533,803,342.77
应收款项融资	6	7,387,192,440.03	9,392,975,291.30
预付款项	7	625,614,789.49	632,576,942.86
应收保费			
应收分保账款			
应收分保合同准备金			
其他应收款	8	2,707,007,656.86	2,074,042,012.45
其中：应收利息			
应收股利		217,516,991.94	113,164,053.99
买入返售金融资产			
存货	9	23,102,785,491.93	22,813,266,822.19
其中：数据资源			
合同资产			
持有待售资产			
一年内到期的非流动资产		5,027,408.93	5,083,357.00
其他流动资产	13	1,723,807,035.13	1,479,587,118.01
流动资产合计		119,796,472,355.08	116,619,903,607.42
非流动资产：			
发放贷款和垫款			
债权投资			
其他债权投资			
长期应收款		78,359,536.73	83,636,340.56
长期股权投资	17	12,184,794,969.55	12,306,809,396.03
其他权益工具投资	18	3,192,960,016.83	3,379,272,485.04
其他非流动金融资产		339,816,552.05	254,816,552.05
投资性房地产	20	568,492,425.33	588,849,478.02
固定资产	21	21,483,203,430.70	21,856,939,042.89
在建工程	22	3,645,064,159.51	3,936,475,740.55
生产性生物资产			

油气资产			
使用权资产	25	4,537,544,862.29	4,564,987,744.29
无形资产	26	3,758,033,574.75	3,899,685,692.19
其中：数据资源			
开发支出			
其中：数据资源			
商誉	27	781,115,081.73	781,115,081.73
长期待摊费用	28	867,669,750.07	870,630,993.05
递延所得税资产	29	6,293,680,835.31	6,010,078,471.03
其他非流动资产	30	816,263,093.97	943,326,436.92
非流动资产合计		58,546,998,288.82	59,476,623,454.35
资产总计		178,343,470,643.90	176,096,527,061.77
流动负债：			
短期借款	32	10,944,223,795.62	10,639,168,163.76
向中央银行借款			
拆入资金			
交易性金融负债			
衍生金融负债			
应付票据	35	9,201,660,554.14	8,711,320,428.42
应付账款	36	55,800,511,737.25	56,062,442,823.39
预收款项			3,193,019.24
合同负债	38	10,112,603,449.59	10,085,087,459.71
卖出回购金融资产款			
吸收存款及同业存放			
代理买卖证券款			
代理承销证券款			
应付职工薪酬	39	4,478,558,385.91	5,192,105,715.70
应交税费	40	1,157,907,737.11	1,572,161,825.45
其他应付款	41	12,192,658,939.58	9,595,690,557.21
其中：应付利息			
应付股利		2,735,637,838.63	342,248,718.16
应付手续费及佣金			
应付分保账款			
持有待售负债			
一年内到期的非流动负债	43	2,414,350,887.34	2,235,994,163.43
其他流动负债			
流动负债合计		106,302,475,486.54	104,097,164,156.31
非流动负债：			
保险合同准备金			
长期借款	45	2,712,066,372.99	3,369,370,225.94
应付债券			
其中：优先股			
永续债			
租赁负债	47	3,963,061,602.35	3,810,807,538.13
长期应付款		224,294.20	460,149.00
长期应付职工薪酬	49	608,963,624.91	606,439,352.02
预计负债	50	706,180,445.75	687,594,919.68
递延收益	51	830,142,355.46	955,495,561.35

递延所得税负债	29	930,377,675.29	988,674,476.72
其他非流动负债			
非流动负债合计		9,751,016,370.95	10,418,842,222.84
负债合计		116,053,491,857.49	114,516,006,379.15
所有者权益（或股东权益）：			
实收资本（或股本）	53	3,152,723,984.00	3,152,723,984.00
其他权益工具			
其中：优先股			
永续债			
资本公积	55	11,476,184,985.71	11,467,223,602.54
减：库存股			
其他综合收益	57	1,201,121,859.77	1,422,713,388.80
专项储备			
盈余公积	59	5,338,109,554.45	5,338,109,554.45
一般风险准备			
未分配利润	60	36,883,937,490.84	36,386,814,975.59
归属于母公司所有者权益（或股东权益）合计		58,052,077,874.77	57,767,585,505.38
少数股东权益		4,237,900,911.64	3,812,935,177.24
所有者权益（或股东权益）合计		62,289,978,786.41	61,580,520,682.62
负债和所有者权益（或股东权益）总计		178,343,470,643.90	176,096,527,061.77

公司负责人：王晓秋

主管会计工作负责人：徐平

会计机构负责人：毛维俭

母公司资产负债表

2024年6月30日

编制单位：华域汽车系统股份有限公司

单位：元 币种：人民币

项目	附注(十七)	2024年6月30日	2023年12月31日
流动资产：			
货币资金		15,997,081,553.57	13,295,573,362.76
交易性金融资产			
衍生金融资产			
应收票据			
应收账款	1	36,215,059.75	73,755,377.14
应收款项融资		42,855,551.24	5,850,000.00
预付款项			
其他应收款	2	1,230,715,673.10	366,488,604.12
其中：应收利息			
应收股利		1,144,352,663.43	309,364,367.88
存货		9,842,906.62	8,257,469.16
其中：数据资源			
合同资产			
持有待售资产			
一年内到期的非流动资产			

其他流动资产		230,566,695.13	302,328,325.27
流动资产合计		17,547,277,439.41	14,052,253,138.45
非流动资产：			
债权投资			
其他债权投资			
长期应收款			
长期股权投资	3	27,758,197,447.34	27,679,936,994.79
其他权益工具投资		2,115,040,512.00	2,229,382,272.00
其他非流动金融资产			
投资性房地产		538,815,341.30	548,235,809.17
固定资产		41,403,667.28	40,039,017.35
在建工程		613,767,716.71	548,414,908.49
生产性生物资产			
油气资产			
使用权资产			
无形资产		416,558,676.46	422,052,904.18
其中：数据资源			
开发支出			
其中：数据资源			
商誉			
长期待摊费用			
递延所得税资产			
其他非流动资产		190,000,000.00	200,000,000.00
非流动资产合计		31,673,783,361.09	31,668,061,905.98
资产总计		49,221,060,800.50	45,720,315,044.43
流动负债：			
短期借款		378,468,484.00	463,396,122.22
交易性金融负债			
衍生金融负债			
应付票据			165,000.00
应付账款		37,272,274.29	43,136,103.24
预收款项			
合同负债			
应付职工薪酬		19,461,680.62	17,947,158.35
应交税费		2,968,213.96	3,393,228.21
其他应付款		2,462,044,394.29	101,488,818.47
其中：应付利息			
应付股利		2,367,680,421.76	3,171,895.68
持有待售负债			
一年内到期的非流动负债			
其他流动负债			
流动负债合计		2,900,215,047.16	629,526,430.49
非流动负债：			
长期借款			
应付债券			
其中：优先股			
永续债			
租赁负债			

长期应付款			
长期应付职工薪酬			
预计负债		589,445.61	840,415.52
递延收益		2,025,000.00	4,300,000.00
递延所得税负债		394,265,034.88	422,850,474.88
其他非流动负债			
非流动负债合计		396,879,480.49	427,990,890.40
负债合计		3,297,094,527.65	1,057,517,320.89
所有者权益（或股东权益）：			
实收资本（或股本）		3,152,723,984.00	3,152,723,984.00
其他权益工具			
其中：优先股			
永续债			
资本公积		14,605,206,816.85	14,601,296,460.01
减：库存股			
其他综合收益		1,152,650,631.06	1,242,897,330.62
专项储备			
盈余公积		5,613,261,856.11	5,613,261,856.11
未分配利润		21,400,122,984.83	20,052,618,092.80
所有者权益（或股东权益）合计		45,923,966,272.85	44,662,797,723.54
负债和所有者权益（或股东权益）总计		49,221,060,800.50	45,720,315,044.43

公司负责人：王晓秋

主管会计工作负责人：徐平

会计机构负责人：毛维俭

合并利润表

2024 年 1—6 月

单位：元 币种：人民币

项目	附注(五)	2024 年半年度	2023 年半年度
一、营业总收入		77,292,383,877.47	76,970,665,059.90
其中：营业收入	61	77,292,383,877.47	76,970,665,059.90
利息收入			
已赚保费			
手续费及佣金收入			
二、营业总成本		75,427,221,185.94	75,143,281,924.46
其中：营业成本	61	67,927,584,467.57	66,824,901,700.51
利息支出			
手续费及佣金支出			
退保金			
赔付支出净额			
提取保险责任准备金净额			
保单红利支出			
分保费用			
税金及附加	62	262,539,298.16	298,899,757.06
销售费用	63	517,116,648.83	510,639,882.09
管理费用	64	3,700,235,050.76	4,054,688,003.62

研发费用	65	2,952,783,440.65	3,505,674,015.30
财务费用	66	66,962,279.97	-51,521,434.12
其中：利息费用		414,184,789.77	315,279,307.69
利息收入		538,636,497.33	274,334,600.83
加：其他收益	67	560,139,460.40	290,255,776.84
投资收益（损失以“-”号填列）	68	1,182,542,863.19	1,226,673,109.82
其中：对联营企业和合营企业的投资收益		1,159,719,573.64	1,021,200,124.35
以摊余成本计量的金融资产终止确认收益（损失以“-”号填列）			
汇兑收益（损失以“-”号填列）			
净敞口套期收益（损失以“-”号填列）			
公允价值变动收益（损失以“-”号填列）			-7,941,500.00
信用减值损失（损失以“-”号填列）	71	-30,921,788.81	-51,307,976.11
资产减值损失（损失以“-”号填列）	72	-104,720,416.33	-101,246,071.47
资产处置收益（损失以“-”号填列）	73	-3,707,477.20	141,133,208.45
三、营业利润（亏损以“-”号填列）		3,468,495,332.78	3,324,949,682.97
加：营业外收入	74	43,170,798.82	186,289,838.92
减：营业外支出	75	8,141,021.93	4,304,913.10
四、利润总额（亏损总额以“-”号填列）		3,503,525,109.67	3,506,934,608.79
减：所得税费用	76	200,116,453.46	206,805,891.64
五、净利润（净亏损以“-”号填列）		3,303,408,656.21	3,300,128,717.15
（一）按经营持续性分类			
1. 持续经营净利润（净亏损以“-”号填列）		3,303,408,656.21	3,300,128,717.15
2. 终止经营净利润（净亏损以“-”号填列）			
（二）按所有权归属分类			
1. 归属于母公司股东的净利润（净亏损以“-”号填列）		2,862,547,471.89	2,840,883,760.43
2. 少数股东损益（净亏损以“-”号填列）		440,861,184.32	459,244,956.72
六、其他综合收益的税后净额		-234,952,981.54	546,772,307.04
（一）归属母公司所有者的其他综合收益的税后净额	57	-221,591,529.03	546,318,819.26
1. 不能重分类进损益的其他综合收益		-145,413,814.37	343,106,142.78

(1) 重新计量设定受益计划变动额			
(2) 权益法下不能转损益的其他综合收益			-1,047.73
(3) 其他权益工具投资公允价值变动		-145,413,814.37	343,107,190.51
(4) 企业自身信用风险公允价值变动			
2. 将重分类进损益的其他综合收益		-76,177,714.66	203,212,676.48
(1) 权益法下可转损益的其他综合收益		-4,578,256.30	19,673,470.26
(2) 其他债权投资公允价值变动			
(3) 金融资产重分类计入其他综合收益的金额			
(4) 其他债权投资信用减值准备			
(5) 现金流量套期储备			
(6) 外币财务报表折算差额		-71,599,458.36	183,539,206.22
(7) 其他			
(二) 归属于少数股东的其他综合收益的税后净额	57	-13,361,452.51	453,487.78
七、综合收益总额		3,068,455,674.67	3,846,901,024.19
(一) 归属于母公司所有者的综合收益总额		2,640,955,942.86	3,387,202,579.69
(二) 归属于少数股东的综合收益总额		427,499,731.81	459,698,444.50
八、每股收益：			
(一) 基本每股收益(元/股)	78	0.908	0.901
(二) 稀释每股收益(元/股)	78	不适用	不适用

本期发生同一控制下企业合并的，被合并方在合并前实现的净利润为：0 元，上期被合并方实现的净利润为：0 元。

公司负责人：王晓秋

主管会计工作负责人：徐平

会计机构负责人：毛维俭

母公司利润表

2024 年 1—6 月

单位：元 币种：人民币

项目	附注(十七)	2024 年半年度	2023 年半年度
一、营业收入	4	104,894,540.52	111,572,290.92
减：营业成本	4	71,268,721.99	71,676,156.00
税金及附加		5,142,942.80	4,960,097.26
销售费用		275,907.91	193,249.89
管理费用		71,119,772.38	66,608,915.24
研发费用		52,617,826.21	49,616,216.35
财务费用		-261,333,861.56	-71,938,954.33
其中：利息费用		4,559,728.45	8,844,200.43
利息收入		265,902,452.08	80,796,688.72
加：其他收益		3,502,088.26	8,137,436.38

投资收益（损失以“-”号填列）	5	3,542,829,073.51	3,935,422,079.21
其中：对联营企业和合营企业的投资收益		682,141,882.02	484,164,133.34
以摊余成本计量的金融资产终止确认收益（损失以“-”号填列）			
净敞口套期收益（损失以“-”号填列）			
公允价值变动收益（损失以“-”号填列）			
信用减值损失（损失以“-”号填列）		-52,263.67	-1,847,980.62
资产减值损失（损失以“-”号填列）		318,182.14	-42,361.92
资产处置收益（损失以“-”号填列）			
二、营业利润（亏损以“-”号填列）		3,712,400,311.03	3,932,125,783.56
加：营业外收入		15,265.00	119,276.30
减：营业外支出		367,696.00	13,972.98
三、利润总额（亏损总额以“-”号填列）		3,712,047,880.03	3,932,231,086.88
减：所得税费用			
四、净利润（净亏损以“-”号填列）		3,712,047,880.03	3,932,231,086.88
（一）持续经营净利润（净亏损以“-”号填列）		3,712,047,880.03	3,932,231,086.88
（二）终止经营净利润（净亏损以“-”号填列）			
五、其他综合收益的税后净额		-90,246,699.56	143,457,206.98
（一）不能重分类进损益的其他综合收益		-85,756,320.00	123,065,280.00
1. 重新计量设定受益计划变动额			
2. 权益法下不能转损益的其他综合收益			
3. 其他权益工具投资公允价值变动		-85,756,320.00	123,065,280.00
4. 企业自身信用风险公允价值变动			
（二）将重分类进损益的其他综合收益		-4,490,379.56	20,391,926.98
1. 权益法下可转损益的其他综合收益		-4,490,379.56	20,391,926.98
2. 其他债权投资公允价值变动			
3. 金融资产重分类计入其他综合收益的金额			
4. 其他债权投资信用减值准备			

5. 现金流量套期储备			
6. 外币财务报表折算差额			
7. 其他			
六、综合收益总额		3,621,801,180.47	4,075,688,293.86
七、每股收益：			
（一）基本每股收益(元/股)			
（二）稀释每股收益(元/股)			

公司负责人：王晓秋

主管会计工作负责人：徐平

会计机构负责人：毛维俭

合并现金流量表

2024年1—6月

单位：元 币种：人民币

项目	附注（五）	2024年半年度	2023年半年度
一、经营活动产生的现金流量：			
销售商品、提供劳务收到的现金		66,525,009,153.29	70,227,440,063.23
客户存款和同业存放款项净增加额			
向中央银行借款净增加额			
向其他金融机构拆入资金净增加额			
收到原保险合同保费取得的现金			
收到再保业务现金净额			
保户储金及投资款净增加额			
收取利息、手续费及佣金的现金			
拆入资金净增加额			
回购业务资金净增加额			
代理买卖证券收到的现金净额			
收到的税费返还		330,093,006.73	576,500,300.61
收到其他与经营活动有关的现金		788,505,694.41	885,000,349.10
经营活动现金流入小计		67,643,607,854.43	71,688,940,712.94
购买商品、接受劳务支付的现金		45,437,594,757.15	49,762,669,434.32
客户贷款及垫款净增加额			
存放中央银行和同业款项净增加额			
支付原保险合同赔付款项的现金			
拆出资金净增加额			
支付利息、手续费及佣金的现金			
支付保单红利的现金			
支付给职工及为职工支付的现金		10,078,971,965.47	9,499,412,128.51
支付的各项税费		2,919,544,005.13	3,340,415,979.49
支付其他与经营活动有关的现金		4,130,401,941.49	4,184,671,868.18
经营活动现金流出小计		62,566,512,669.24	66,787,169,410.50
经营活动产生的现金流量净额	80(1)	5,077,095,185.19	4,901,771,302.44
二、投资活动产生的现金流量：			
收回投资收到的现金		10,000,000.00	114,187,859.06
取得投资收益收到的现金		1,194,287,833.57	1,534,720,543.40
处置固定资产、无形资产和其他长期资产收回的现金净额		415,842,018.45	151,985,717.23

处置子公司及其他营业单位收到的现金净额			119,329,540.66
收到其他与投资活动有关的现金			
投资活动现金流入小计		1,620,129,852.02	1,920,223,660.35
购建固定资产、无形资产和其他长期资产支付的现金		1,837,462,602.89	2,077,345,451.29
投资支付的现金		85,000,000.00	427,500,000.00
质押贷款净增加额			
取得子公司及其他营业单位支付的现金净额			
支付其他与投资活动有关的现金			
投资活动现金流出小计		1,922,462,602.89	2,504,845,451.29
投资活动产生的现金流量净额		-302,332,750.87	-584,621,790.94
三、筹资活动产生的现金流量：			
吸收投资收到的现金		122,754,000.00	
其中：子公司吸收少数股东投资收到的现金		122,754,000.00	
取得借款收到的现金		4,042,627,881.36	4,795,533,568.70
收到其他与筹资活动有关的现金			
筹资活动现金流入小计		4,165,381,881.36	4,795,533,568.70
偿还债务支付的现金		3,938,909,095.33	2,549,315,024.00
分配股利、利润或偿付利息支付的现金		441,074,440.54	622,839,703.84
其中：子公司支付给少数股东的股利、利润		96,121,201.71	352,397,835.79
支付其他与筹资活动有关的现金		514,493,266.91	487,362,597.34
筹资活动现金流出小计		4,894,476,802.78	3,659,517,325.18
筹资活动产生的现金流量净额		-729,094,921.42	1,136,016,243.52
四、汇率变动对现金及现金等价物的影响		-14,221,753.04	58,393,057.44
五、现金及现金等价物净增加额	80(1)	4,031,445,759.86	5,511,558,812.46
加：期初现金及现金等价物余额	80(1)	39,925,078,865.75	33,046,434,784.98
六、期末现金及现金等价物余额	80(4)	43,956,524,625.61	38,557,993,597.44

公司负责人：王晓秋

主管会计工作负责人：徐平

会计机构负责人：毛维俭

母公司现金流量表

2024年1—6月

单位：元 币种：人民币

项目	附注	2024年半年度	2023年半年度
一、经营活动产生的现金流量：			
销售商品、提供劳务收到的现金		58,883,588.28	58,995,956.81
收到的税费返还			
收到其他与经营活动有关的现金		267,612,721.79	88,934,125.10
经营活动现金流入小计		326,496,310.07	147,930,081.91
购买商品、接受劳务支付的现金		10,980,842.89	9,382,521.57
支付给职工及为职工支付的现金		102,357,183.66	91,583,972.88
支付的各项税费		6,185,106.91	4,985,951.03
支付其他与经营活动有关的现金		60,024,539.03	41,205,671.75

经营活动现金流出小计		179,547,672.49	147,158,117.23
经营活动产生的现金流量净额		146,948,637.58	771,964.68
二、投资活动产生的现金流量：			
收回投资收到的现金		205,000,000.00	203,000,000.00
取得投资收益收到的现金		2,752,667,492.37	2,569,818,310.44
处置固定资产、无形资产和其他长期资产收回的现金净额			
处置子公司及其他营业单位收到的现金净额			
收到其他与投资活动有关的现金			
投资活动现金流入小计		2,957,667,492.37	2,772,818,310.44
购建固定资产、无形资产和其他长期资产支付的现金		70,160,110.55	85,974,747.16
投资支付的现金		243,426,000.00	303,000,000.00
取得子公司及其他营业单位支付的现金净额			
支付其他与投资活动有关的现金			
投资活动现金流出小计		313,586,110.55	388,974,747.16
投资活动产生的现金流量净额		2,644,081,381.82	2,383,843,563.28
三、筹资活动产生的现金流量：			
吸收投资收到的现金			
取得借款收到的现金		120,180,000.00	198,000,000.00
收到其他与筹资活动有关的现金			
筹资活动现金流入小计		120,180,000.00	198,000,000.00
偿还债务支付的现金		205,000,000.00	428,000,000.00
分配股利、利润或偿付利息支付的现金		4,701,828.59	9,050,283.34
支付其他与筹资活动有关的现金			
筹资活动现金流出小计		209,701,828.59	437,050,283.34
筹资活动产生的现金流量净额		-89,521,828.59	-239,050,283.34
四、汇率变动对现金及现金等价物的影响			
五、现金及现金等价物净增加额			
加：期初现金及现金等价物余额		13,295,573,362.76	10,294,793,894.52
六、期末现金及现金等价物余额			
		15,997,081,553.57	12,440,359,139.14

公司负责人：王晓秋

主管会计工作负责人：徐平

会计机构负责人：毛维俭

合并所有者权益变动表

2024年1—6月

单位：元 币种：人民币

项目	2024年半年度														
	归属于母公司所有者权益											少数股东权益	所有者权益合计		
	实收资本（或股本）	其他权益工具			资本公积	减：库存股	其他综合收益	专项储备	盈余公积	一般风险准备	未分配利润			其他	小计
	优先股	永续债	其他												
一、上年期末余额	3,152,723,984.00				11,467,223,602.54		1,422,713,388.80		5,338,109,554.45		36,386,814,975.59		57,767,585,505.38	3,812,935,177.24	61,580,520,682.62
加：会计政策变更															
前期差错更正															
其他															
二、本年期初余额	3,152,723,984.00				11,467,223,602.54		1,422,713,388.80		5,338,109,554.45		36,386,814,975.59		57,767,585,505.38	3,812,935,177.24	61,580,520,682.62
三、本期增减变动金额（减少以“－”号填列）					8,961,383.17		-221,591,529.03				497,122,515.25		284,492,369.39	424,965,734.40	709,458,103.79
（一）综合收益总额					-		-221,591,529.03				2,862,547,471.89		2,640,955,942.86	427,499,731.81	3,068,455,674.67
（二）所有者投入和减少资本					8,961,383.17								8,961,383.17	122,754,000.00	131,715,383.17
1.所有者投入的普通股														122,754,000.00	122,754,000.00
2.其他权益工具持有者投入资本															
3.股份支付计入所有者权益的金额															
4.其他					8,961,383.17								8,961,383.17		8,961,383.17
（三）利润分配											-2,365,424,956.64		-2,365,424,956.64	-125,287,997.41	-2,490,712,954.05
1.提取盈余公积															
2.提取一般风险准备															
3.对所有者（或股东）的分配											-2,364,542,988.00		-2,364,542,988.00	-125,001,796.15	-2,489,544,784.15
4.其他											-881,968.64		-881,968.64	-286,201.26	-1,168,169.90
其中：子公司提取职工奖福基金											-881,968.64		-881,968.64	-286,201.26	-1,168,169.90
（四）所有者权益内部结转															
1.资本公积转增资本（或股本）															
2.盈余公积转增资本（或股本）															
3.盈余公积弥补亏损															
4.设定受益计划变动额结转留存收益															
5.其他综合收益结转留存收益															
6.其他															
（五）专项储备															
1.本期提取															
2.本期使用															
（六）其他															
四、本期期末余额	3,152,723,984.00				11,476,184,985.71		1,201,121,859.77		5,338,109,554.45		36,883,937,490.84		58,052,077,874.77	4,237,900,911.64	62,289,978,786.41

2024 年半年度报告

项目	2023 年半年度												
	归属于母公司所有者权益											少数股东权益	所有者权益合计
	实收资本(或股本)	其他权益工具 优先股 永续债 其他	资本公积	减：库存股	其他综合收益	专项储备	盈余公积	一般风险准备	未分配利润	其他	小计		
一、上年期末余额	3,152,723,984.00		11,448,962,776.88		1,507,900,547.61		4,750,627,253.07		32,108,144,584.16	52,968,359,145.72	4,086,359,554.41	57,054,718,700.13	
加：会计政策变更													
前期差错更正													
其他													
二、本年期初余额	3,152,723,984.00		11,448,962,776.88		1,507,900,547.61		4,750,627,253.07		32,108,144,584.16	52,968,359,145.72	4,086,359,554.41	57,054,718,700.13	
三、本期增减变动金额（减少以“－”号填列）			15,508,579.06		315,638,753.83				297,086,001.10	628,233,333.99	-115,878,871.03	512,354,462.96	
（一）综合收益总额			-		546,318,819.26				2,840,883,760.43	3,387,202,579.69	459,698,444.50	3,846,901,024.19	
（二）所有者投入和减少资本			15,508,579.06						-	15,508,579.06	-156,249,997.70	-140,741,418.64	
1. 所有者投入的普通股													
2. 其他权益工具持有者投入资本													
3. 股份支付计入所有者权益的金额													
4. 其他			15,508,579.06						-	15,508,579.06	-156,249,997.70	-140,741,418.64	
（三）利润分配									-2,774,477,824.76	-2,774,477,824.76	-419,327,317.83	-3,193,805,142.59	
1. 提取盈余公积													
2. 提取一般风险准备													
3. 对所有者（或股东）的分配									-2,774,397,105.92	-2,774,397,105.92	-419,301,124.29	-3,193,698,230.21	
4. 其他									-80,718.84	-80,718.84	-26,193.54	-106,912.38	
其中：子公司提取职工奖福基金									-80,718.84	-80,718.84	-26,193.54	-106,912.38	
（四）所有者权益内部结转					-230,680,065.43				230,680,065.43	-	-	-	
1. 资本公积转增资本（或股本）													
2. 盈余公积转增资本（或股本）													
3. 盈余公积弥补亏损													
4. 设定受益计划变动额结转留存收益													
5. 其他综合收益结转留存收益					-230,680,065.43				230,680,065.43				
6. 其他													
（五）专项储备													
1. 本期提取													
2. 本期使用													
（六）其他													
四、本期期末余额	3,152,723,984.00		11,464,471,355.94		1,823,539,301.44		4,750,627,253.07		32,405,230,585.26	53,596,592,479.71	3,970,480,683.38	57,567,073,163.09	

公司负责人：王晓秋

主管会计工作负责人：徐平

会计机构负责人：毛维俭

母公司所有者权益变动表

2024年1—6月

单位：元 币种：人民币

项目	2024年半年度										
	实收资本（或股本）	其他权益工具			资本公积	减：库存股	其他综合收益	专项储备	盈余公积	未分配利润	所有者权益合计
		优先股	永续债	其他							
一、上年期末余额	3,152,723,984.00				14,601,296,460.01		1,242,897,330.62		5,613,261,856.11	20,052,618,092.80	44,662,797,723.54
加：会计政策变更											
前期差错更正											
其他											
二、本年期初余额	3,152,723,984.00				14,601,296,460.01		1,242,897,330.62		5,613,261,856.11	20,052,618,092.80	44,662,797,723.54
三、本期增减变动金额（减少以“-”号填列）					3,910,356.84		-90,246,699.56			1,347,504,892.03	1,261,168,549.31
（一）综合收益总额							-90,246,699.56			3,712,047,880.03	3,621,801,180.47
（二）所有者投入和减少资本					3,910,356.84						3,910,356.84
1.所有者投入的普通股											
2.其他权益工具持有者投入资本											
3.股份支付计入所有者权益的金额											
4.其他					3,910,356.84						3,910,356.84
（三）利润分配										-2,364,542,988.00	-2,364,542,988.00
1.提取盈余公积											
2.对所有者（或股东）的分配										-2,364,542,988.00	-2,364,542,988.00
3.其他											
（四）所有者权益内部结转											
1.资本公积转增资本（或股本）											
2.盈余公积转增资本（或股本）											
3.盈余公积弥补亏损											
4.设定受益计划变动额结转留存收益											
5.其他综合收益结转留存收益											
6.其他											
（五）专项储备											
1.本期提取											
2.本期使用											
（六）其他											
四、本期期末余额	3,152,723,984.00				14,605,206,816.85		1,152,650,631.06		5,613,261,856.11	21,400,122,984.83	45,923,966,272.85

2024 年半年度报告

项目	2023 年半年度										
	实收资本 (或股本)	其他权益工具			资本公积	减：库存股	其他综合收益	专项储备	盈余公积	未分配利润	所有者权益合计
		优先股	永续债	其他							
一、上年期末余额	3,152,723,984.00				14,595,577,320.21		1,147,004,206.60		5,025,779,554.73	17,539,674,486.30	41,460,759,551.84
加：会计政策变更											
前期差错更正											
其他											
二、本年期初余额	3,152,723,984.00				14,595,577,320.21		1,147,004,206.60		5,025,779,554.73	17,539,674,486.30	41,460,759,551.84
三、本期增减变动金额（减少以“-”号填列）					4,642,302.98		143,457,206.98			1,157,833,980.96	1,305,933,490.92
（一）综合收益总额					-		143,457,206.98			3,932,231,086.88	4,075,688,293.86
（二）所有者投入和减少资本					4,642,302.98						4,642,302.98
1. 所有者投入的普通股											
2. 其他权益工具持有者投入资本											
3. 股份支付计入所有者权益的金额											
4. 其他					4,642,302.98						4,642,302.98
（三）利润分配										-2,774,397,105.92	-2,774,397,105.92
1. 提取盈余公积											
2. 对所有者（或股东）的分配										-2,774,397,105.92	-2,774,397,105.92
3. 其他											
（四）所有者权益内部结转											
1. 资本公积转增资本（或股本）											
2. 盈余公积转增资本（或股本）											
3. 盈余公积弥补亏损											
4. 设定受益计划变动额结转留存收益											
5. 其他综合收益结转留存收益											
6. 其他											
（五）专项储备											
1. 本期提取											
2. 本期使用											
（六）其他											
四、本期期末余额	3,152,723,984.00				14,600,219,623.19		1,290,461,413.58		5,025,779,554.73	18,697,508,467.26	42,766,693,042.76

公司负责人：王晓秋

主管会计工作负责人：徐平

会计机构负责人：毛维俭

一、公司基本情况

1. 公司概况

√适用 □不适用

华域汽车系统股份有限公司(原名上海巴士实业(集团)股份有限公司),于2009年4月20日变更为现名(以下简称“本公司”),系于1992年9月经上海市建委沪建经(92)第1011号文和中国人民银行上海市分行金管处沪人金股定字(92)第5号文批准,由原上海市公交总公司等十四家单位联合发起设立的股份有限公司,本公司于1996年8月26日在上海证券交易所挂牌上市交易。于2023年12月31日,本公司的总股本为人民币3,152,723,984.00元,每股面值1元。

本公司及子公司(以下合称“本集团”)实际从事的主要经营业务包括汽车等交通运输车辆和工程机械的零部件及其总成的设计、研发和销售等,涵盖汽车内外饰件、金属成型和模具、功能件、电子电器件、热加工件、新能源等领域。

二、财务报表的编制基础

1. 编制基础

本财务报表按照财政部于2006年2月15日及以后期间颁布的《企业会计准则——基本准则》、各项具体会计准则及相关规定(以下合称“企业会计准则”)、以及中国证券监督管理委员会《公开发行证券的公司信息披露编报规则第15号——财务报告的一般规定》的披露规定编制。

2. 持续经营

√适用 □不适用

本财务报表以持续经营假设为基础编制。

3. 记账基础和计价原则

本集团会计核算以权责发生制为记账基础。除某些金融工具以公允价值计量外,本财务报表以历史成本作为计量基础。资产如果发生减值,则按照相关规定计提相应的减值准备。

在历史成本计量下,资产按照购置时支付的现金或者现金等价物的金额或者所付出的对价的公允价值计量。负债按照因承担现时义务而实际收到的款项或者资产的金额,或者承担现时义务的合同金额,或者按照日常活动中为偿还负债预期需要支付的现金或者现金等价物的金额计量。

公允价值是市场参与者在计量日发生的有序交易中,出售一项资产所能收到或者转移一项负债所需支付的价格。无论公允价值是可观察到的还是采用估值技术估计的,在本财务报表中计量或披露的公允价值均在此基础上予以确定。

以公允价值计量非金融资产时,考虑市场参与者将该资产用于最佳用途产生经济利益的能力,或者将该资产出售给能够用于最佳用途的其他市场参与者产生经济利益的能力。

对于以交易价格作为初始确认时的公允价值,且在公允价值后续计量中使用了涉及不可观察输入值的估值技术的金融资产,在估值过程中校正该估值技术,以使估值技术确定的初始确认结果与交易价格相等。

公允价值计量基于公允价值的输入值的可观察程度以及该等输入值对公允价值计量整体的重要性,被划分为三个层次:

- 第一层次输入值是在计量日能够取得的相同资产或负债在活跃市场上未经调整的报价。
- 第二层次输入值是除第一层次输入值外相关资产或负债直接或间接可观察的输入值。
- 第三层次输入值是相关资产或负债的不可观察输入值。

三、重要会计政策及会计估计

具体会计政策和会计估计提示：

适用 不适用

1. 遵循企业会计准则的声明

本公司编制的财务报表符合企业会计准则的要求，真实、完整地反映了本公司于 2024 年 6 月 30 日的合并及母公司财务状况以及 2024 年 1 月 1 日至 6 月 30 日止期间的合并及母公司经营成果、合并及母公司股东权益变动和合并及母公司现金流量。

2. 会计期间

本集团的会计年度为公历年度，即每年 1 月 1 日起至 12 月 31 日止。

3. 营业周期

适用 不适用

4. 记账本位币

本公司记账本位币为人民币。本公司下属子公司根据其经营所处的主要经济环境确定其记账本位币。公司之境外子公司的记账本位币包括美元、欧元、日元、泰铢等，本财务报表以人民币列示。

5. 反向购买的合并财务报表编制方法

于 2009 年 4 月 10 日，本公司完成向上海久事公司(以下简称“久事公司”)出售资产和向上海汽车工业(集团)总公司(以下简称“上汽总公司”)发行股份购买资产的交易，交易完成后，上汽总公司持有本公司 60.10% 的股份，本公司的主营业务变更为汽车零部件的生产、销售，上汽总公司独立供应汽车零部件业务主导本公司财务和经营政策的制定、控制财务和经营决策，且拟购买资产公允价值远远大于原巴士股份保留资产的公允价值。因此，该交易构成反向购买，独立供应汽车零部件业务为会计上的购买方，原巴士股份保留资产为会计上的被购买方。

6. 重要性标准确定方法和选择依据

适用 不适用

7. 同一控制下和非同一控制下企业合并的会计处理方法

适用 不适用

企业合并分为同一控制下的企业合并和非同一控制下的企业合并。

7.1 同一控制下的企业合并

本集团支付的合并对价及取得的净资产均按账面价值计量，如被合并方是最终控制方以前年度从第三方收购来的，则以被合并方的资产、负债(包括最终控制方收购被合并方而形成的商誉)在最终控制方合并财务报表中的账面价值为基础。本集团取得的净资产账面价值与支付的合并对价账面价值的差额，调整资本公积(股本溢价)；资本公积(股本溢价)不足以冲减的，调整留存收益。为进行企业合并发生的直接相关费用于发生时计入当期损益。为进行企业合并而发行权益性证券或债务性证券的交易费用，计入权益性证券或债务性证券的初始确认金额。

7.2 非同一控制下的企业合并及商誉

本集团发生的合并成本及在合并中取得的可辨认净资产按购买日的公允价值计量。合并成本大于合并中取得的被购买方于购买日可辨认净资产公允价值份额的差额，确认为商誉；合并成本小于合并中取得的被购买方可辨认净资产公允价值份额的差额，计入当期损益。为进行企业合并发生的直接相关费用于发生时计入当期损益。为企业合并而发行权益性证券或债务性证券的交易费用，计入权益性证券或债务性证券的初始确认金额。

8. 控制的判断标准和合并财务报表的编制方法

√适用 □不适用

编制合并财务报表时，合并范围包括本公司及全部子公司。

从取得子公司的实际控制权之日起，本集团开始将其纳入合并范围；从丧失实际控制权之日起停止纳入合并范围。对于同一控制下企业合并取得的子公司，自其与本公司同受最终控制方控制之日起纳入本公司合并范围，并将其在合并日前实现的净利润在合并利润表中单列项目反映。

在编制合并财务报表时，子公司与本公司采用的会计政策或会计期间不一致的，按照本公司的会计政策和会计期间对子公司财务报表进行必要的调整。对于非同一控制下企业合并取得的子公司，以购买日可辨认净资产公允价值为基础对其财务报表进行调整。

集团内所有重大往来余额、交易及未实现利润在合并财务报表编制时予以抵销。子公司的股东权益、当期净损益及综合收益中不归属于本公司所拥有的部分分别作为少数股东权益、少数股东损益及归属于少数股东的综合收益总额在合并财务报表中股东权益、净利润及综合收益总额项下单独列示。子公司少数股东分担的当期亏损超过了少数股东在该子公司期初所有者权益中所享有的份额的，其余额冲减少数股东权益。本公司向子公司出售资产所发生的未实现内部交易损益，全额抵销归属于母公司股东的净利润；子公司向本公司出售资产所发生的未实现内部交易损益，按本公司对该子公司的分配比例在归属于母公司股东的净利润和少数股东损益之间分配抵销。子公司之间出售资产所发生的未实现内部交易损益，按照母公司对出售方子公司的分配比例在归属于母公司股东的净利润和少数股东损益之间分配抵销。

如果以本集团为会计主体与以本公司或子公司为会计主体对同一交易的认定不同时，从本集团的角度对该交易予以调整。

本集团自子公司的少数股东处取得少数股东持有的对该子公司全部或部分少数股权，在合并财务报表中，该子公司的资产、负债仍以购买日或合并日开始持续计算的金额反映。因购买少数股权新增加的长期股权投资与按照新增持股比例计算应享有子公司自购买日或合并日开始持续计算的净资产份额之间的差额调整资本公积(股本溢价)，资本公积的金额不足冲减的，调整留存收益。

因处置部分股权投资或其他原因丧失了对原有子公司控制的，本集团在合并财务报表中，对于剩余股权按照丧失控制权日的公允价值进行重新计量。处置股权取得的对价和剩余股权公允价值之和，减去按原持股比例计算应享有原有子公司自购买日开始持续计算的净资产的份额与商誉之和的差额，计入丧失控制权当期的投资收益。此外，与原有子公司的股权投资相关的其他综合收益、其他所有者权益变动，在丧失控制权时转入当期损益，但由于原子公司重新计量设定受益计划净负债或净资产变动，以及原子公司持有的分类为以公允价值计量且其变动计入其他综合收益的非交易性权益工具投资的累计公允价值变动而产生的其他综合收益直接转入留存收益。

9. 合营安排分类及共同经营会计处理方法

适用 不适用

10. 现金及现金等价物的确定标准

现金及现金等价物是指库存现金，可随时用于支付的存款，以及持有的期限短、流动性强、易于转换为已知金额现金、价值变动风险很小的投资。

11. 外币业务和外币报表折算

适用 不适用

11.1 外币交易

外币交易按交易发生日的即期汇率将外币金额折算为记账本位币入账。

于资产负债表日，外币货币性项目采用资产负债表日的即期汇率折算为记账本位币。为购建符合借款费用资本化条件的资产而借入的外币专门借款产生的汇兑差额在资本化期间内予以资本化；其他汇兑差额直接计入当期损益。以历史成本计量的外币非货币性项目，于资产负债表日采用交易发生日的即期汇率折算。汇率变动对现金的影响额，在现金流量表中单独列示。

11.2 外币财务报表折算

境外经营的资产负债表中的资产和负债项目，采用资产负债表日的即期汇率折算，股东权益中除未分配利润项目外，其他项目采用发生时的即期汇率折算。境外经营的利润表中的收入与费用项目，采用交易发生日的即期汇率折算。上述折算产生的外币报表折算差额，计入其他综合收益。境外经营的现金流量项目，采用现金流量发生日的即期汇率折算。汇率变动对现金的影响额，在现金流量表中单独列示。

12. 金融工具

适用 不适用

金融工具，是指形成一方的金融资产并形成其他方的金融负债或权益工具的合同。当本集团成为金融工具合同的一方时，确认相关的金融资产、金融负债或权益工具。

12.1 金融资产

12.1.1 分类和计量

本集团根据管理金融资产的业务模式和金融资产的合同现金流量特征，将金融资产划分为：(1) 以摊余成本计量的金融资产；(2) 以公允价值计量且其变动计入其他综合收益的金融资产；(3) 以公允价值计量且其变动计入当期损益的金融资产。

金融资产在初始确认时以公允价值计量。对于以公允价值计量且其变动计入当期损益的金融资产，相关交易费用直接计入当期损益；对于其他类别的金融资产，相关交易费用计入初始确认金额。因销售产品或提供劳务而产生的、未包含或不考虑重大融资成分的应收账款或应收票据，本集团按照预期有权收取的对价金额作为初始确认金额。

债务工具

本集团持有的债务工具是指从发行方角度分析符合金融负债定义的工具，分别采用以下三种方式进行计量：

以摊余成本计量：

本集团管理此类金融资产的业务模式为以收取合同现金流量为目标，且此类金融资产的合同现金流量特征与基本借贷安排相一致，即在特定日期产生的现金流量，仅为对本金和以未偿付本

金金额为基础的利息的支付。本集团对于此类金融资产按照实际利率法确认利息收入。此类金融资产主要包括货币资金、应收票据、应收账款、其他应收款和长期应收款等。本集团将自资产负债表日起一年内(含一年)到期的长期应收款，列示为一年内到期的非流动资产。

以公允价值计量且其变动计入其他综合收益：

本集团管理此类金融资产的业务模式为既以收取合同现金流量为目标又以出售为目标，且此类金融资产的合同现金流量特征与基本借贷安排相一致。此类金融资产按照公允价值计量且其变动计入其他综合收益，但减值损失或利得、汇兑损益和按照实际利率法计算的利息收入计入当期损益。此类金融资产主要包括应收款项融资、其他债权投资等。本集团自资产负债表日起一年内(含一年)到期的其他债权投资，列示为一年内到期的非流动资产；取得时期限在一年内(含一年)的其他债权投资列示为其他流动资产。

以公允价值计量且其变动计入当期损益：

本集团将持有的未划分为以摊余成本计量和以公允价值计量且其变动计入其他综合收益的债务工具，以公允价值计量且其变动计入当期损益。在初始确认时，本集团为了消除或显著减少会计错配，将部分金融资产指定为以公允价值计量且其变动计入当期损益的金融资产。自资产负债表日起超过一年到期且预期持有超过一年的，列示为其他非流动金融资产，其余列示为交易性金融资产。

权益工具：

本集团将对其没有控制、共同控制和重大影响的权益工具投资按照公允价值计量且其变动计入当期损益，列示为交易性金融资产；自资产负债表日起预期持有超过一年的，列示为其他非流动金融资产。

此外，本集团将部分非交易性权益工具投资于初始确认时指定为以公允价值计量且其变动计入其他综合收益的金融资产，列示为其他权益工具投资。该类金融资产的相关股利收入计入当期损益。

12.1.2 减值

本集团对于以摊余成本计量的金融资产、以公允价值计量且其变动计入其他综合收益的债务工具投资、合同资产、应收租赁款、财务担保合同和贷款承诺等，以预期信用损失为基础确认损失准备。

本集团考虑在资产负债表日无须付出不必要的额外成本和努力即可获得的有关过去事项、当前状况以及对未来经济状况的预测等合理且有依据的信息，以发生违约的风险为权重，计算合同应收的现金流量与预期能收到的现金流量之间差额的现值的概率加权金额，确认预期信用损失。

对于因销售商品、提供劳务等日常经营活动形成的应收票据、应收账款、应收款项融资和合同资产，无论是否存在重大融资成分，本集团均按照整个存续期的预期信用损失计量损失准备。对于应收租赁款，本集团亦选择按照整个存续期的预期信用损失计量损失准备。

除上述应收票据、应收账款、应收款项融资、合同资产和应收租赁款外，于每个资产负债表日，本集团对处于不同阶段的金融工具的预期信用损失分别进行计量。金融工具自初始确认后信用风险未显著增加的，处于第一阶段，本集团按照未来 12 个月内的预期信用损失计量损失准备；金融工具自初始确认后信用风险已显著增加但尚未发生信用减值的，处于第二阶段，本集团按照该工具整个存续期的预期信用损失计量损失准备；金融工具自初始确认后已经发生信用减值的，处于第三阶段，本集团按照该工具整个存续期的预期信用损失计量损失准备。

对于在资产负债表日具有较低信用风险的金融工具，本集团假设其信用风险自初始确认后并未显著增加，认定为处于第一阶段的金融工具，按照未来12个月内的预期信用损失计量损失准备。

本集团对于处于第一阶段和第二阶段的金融工具，按照其未扣除减值准备的账面余额和实际利率计算利息收入。对于处于第三阶段的金融工具，按照其账面余额减已计提减值准备后的摊余成本和实际利率计算利息收入。

按照单项计算预期信用损失的各类金融资产，其信用风险特征与该类中的其他金融资产显著不同。当单项金融资产无法以合理成本评估预期信用损失的信息时，本集团依据信用风险特征将应收款项划分为若干组合，在组合基础上计算预期信用损失，确定组合的依据和计提方法如下：

组合一	银行承兑汇票
组合二	商业承兑汇票
组合三	应收账款，以初始确认时点作为账龄的起算时点
组合四	应收合并范围内公司款项，以初始确认时点作为账龄的起算时点
组合五	其他应收款项

对于划分为组合的应收账款、应收租赁款和因销售商品、提供劳务等日常经营活动形成的应收票据和应收款项融资，本集团参考历史信用损失经验，结合当前状况以及对未来经济状况的预测，通过违约风险敞口和整个存续期预期信用损失率，计算预期信用损失。除此以外的应收票据、应收款项融资和划分为组合的其他应收款，本集团参考历史信用损失经验，结合当前状况以及对未来经济状况的预测，通过违约风险敞口和未来12个月内或整个存续期预期信用损失率，计算预期信用损失。

本集团将计提或转回的损失准备计入当期损益。对于持有的以公允价值计量且其变动计入其他综合收益的债务工具，本集团在将减值损失或利得计入当期损益的同时调整其他综合收益。

12.1.3 终止确认

金融资产满足下列条件之一的，予以终止确认：（1）收取该金融资产现金流量的合同权利终止；（2）该金融资产已转移，且本集团将金融资产所有权上几乎所有的风险和报酬转移给转入方；（3）该金融资产已转移，虽然本集团既没有转移也没有保留金融资产所有权上几乎所有的风险和报酬，但是放弃了对该金融资产控制。

其他权益工具投资终止确认时，其账面价值与收到的对价以及原直接计入其他综合收益的公允价值变动累计额之和的差额，计入留存收益；其余金融资产终止确认时，其账面价值与收到的对价以及原直接计入其他综合收益的公允价值变动累计额之和的差额，计入当期损益。

12.2 金融负债

金融负债于初始确认时分类为以摊余成本计量的金融负债和以公允价值计量且其变动计入当期损益的金融负债。

本集团的金融负债主要为以摊余成本计量的金融负债，包括应付票据及应付账款、其他应付款及借款等。该类金融负债按其公允价值扣除交易费用后的金额进行初始计量，并采用实际利率法进行后续计量。期限在一年以下（含一年）的，列示为流动负债；期限在一年以上但自资产负债表日起一年内（含一年）到期的，列示为一年内到期的非流动负债；其余列示为非流动负债。

当金融负债的现时义务全部或部分已经解除时，本集团终止确认该金融负债或义务已解除的部分。终止确认部分的账面价值与支付的对价之间的差额，计入当期损益。

12.3 权益工具

权益工具，是指能证明拥有某一方在扣除所有负债后的资产中的剩余权益的合同。

本集团发行的权益工具不包括交付现金或其他金融资产给其他方，或在潜在不利条件下与其他方交换金融资产或金融负债的合同义务，且不存在须用或可用本集团自身权益工具进行结算的安排，本集团将其分类为权益工具。

12.4 金融工具的公允价值确定

存在活跃市场的金融工具，以活跃市场中的报价确定其公允价值。不存在活跃市场的金融工具，采用估值技术确定其公允价值。在估值时，本集团采用在当前情况下适用并且有足够可利用数据和其他信息支持的估值技术，选择与市场参与者在相关资产或负债的交易中所考虑的资产或负债特征相一致的输入值，并尽可能优先使用相关可观察输入值。在相关可观察输入值无法取得或取得不切实可行的情况下，使用不可观察输入值。

13. 应收票据

√适用 不适用

按照信用风险特征组合计提坏账准备的组合类别及确定依据

√适用 不适用

详见附注三、12

基于账龄确认信用风险特征组合的账龄计算方法

√适用 不适用

详见附注三、12

按照单项计提坏账准备的单项计提判断标准

√适用 不适用

详见附注三、12

14. 应收账款

√适用 不适用

按照信用风险特征组合计提坏账准备的组合类别及确定依据

√适用 不适用

详见附注三、12

基于账龄确认信用风险特征组合的账龄计算方法

√适用 不适用

详见附注三、12

按照单项计提坏账准备的认定单项计提判断标准

√适用 不适用

详见附注三、12

15. 应收款项融资

√适用 不适用

按照信用风险特征组合计提坏账准备的组合类别及确定依据

√适用 不适用

详见附注三、12

基于账龄确认信用风险特征组合的账龄计算方法√适用 不适用

详见附注三、12

按照单项计提坏账准备的单项计提判断标准√适用 不适用

详见附注三、12

16. 其他应收款√适用 不适用**按照信用风险特征组合计提坏账准备的组合类别及确定依据**√适用 不适用

详见附注三、12

基于账龄确认信用风险特征组合的账龄计算方法√适用 不适用

详见附注三、12

按照单项计提坏账准备的单项计提判断标准√适用 不适用

详见附注三、12

17. 存货√适用 不适用**存货类别、发出计价方法、盘存制度、低值易耗品和包装物的摊销方法**√适用 不适用**17.1 分类**

存货包括原材料、在产品和库存商品等，按成本与可变现净值孰低计量。

17.2 发出存货的计价方法

存货的成本先按标准成本法核算，领用或发出的存货，于月末结转其应承担的成本差异，将标准成本调整为实际成本。库存商品和在产品成本包括原材料、直接人工以及在正常生产能力下按系统的方法分配的制造费用。

17.3 本集团的存货盘存制度采用永续盘存制**17.4 低值易耗品和包装物的摊销方法**

低值易耗品及包装物采用一次转销法进行摊销。

17.5 存货跌价准备的确认标准和计提方法√适用 不适用

存货跌价准备按存货成本高于其可变现净值的差额计提。可变现净值按日常活动中，以存货的估计售价减去至完工时估计将要发生的成本、估计的合同履约成本和销售费用以及相关税费后的金额确定。在同一地区生产和销售且具有相同或类似最终用途的存货，本集团合并计提存货跌价准备。其中，对于零部件产品，本集团根据保管状态、历史销售折扣情况及预计未来销售情况等因素计提存货跌价准备。

按照组合计提存货跌价准备的组合类别及确定依据、不同类别存货可变现净值的确定依据

适用 不适用

基于库龄确认存货可变现净值的各库龄组合可变现净值的计算方法和确定依据

适用 不适用

18. 合同资产

适用 不适用

19. 持有待售的非流动资产或处置组

适用 不适用

划分为持有待售的非流动资产或处置组的确认标准和会计处理方法

适用 不适用

终止经营的认定标准和列报方法

适用 不适用

20. 长期股权投资

适用 不适用

长期股权投资包括：本公司对子公司的长期股权投资；本集团对合营企业和联营企业的长期股权投资。

子公司为本公司能够对其实施控制的被投资单位。合营企业为本集团通过单独主体达成，能够与其他方实施共同控制，且基于法律形式、合同条款及其他事实与情况仅对其净资产享有权利的合营安排。联营企业为本集团能够对其财务和经营决策具有重大影响的被投资单位。

对子公司的投资，在公司财务报表中按照成本法确定的金额列示，在编制合并财务报表时按权益法调整后进行合并；对合营企业和联营企业投资采用权益法核算。

20.1 投资成本确定

同一控制下企业合并形成的长期股权投资，在合并日按照被合并方所有者权益在最终控制方合并财务报表中的账面价值的份额作为投资成本；非同一控制下企业合并形成的长期股权投资，按照合并成本作为长期股权投资的投资成本。

对于以企业合并以外的其他方式取得的长期股权投资，以支付现金取得的长期股权投资，按照实际支付的购买价款作为初始投资成本；以发行权益性证券取得的长期股权投资，按发行权益性证券的公允价值确认为初始投资成本。

20.2 后续计量及损益确认方法

采用成本法核算的长期股权投资，按照初始投资成本计量，被投资单位宣告分派的现金股利或利润，确认为投资收益计入当期损益。

采用权益法核算的长期股权投资，初始投资成本大于投资时应享有被投资单位可辨认净资产公允价值份额的，以初始投资成本作为长期股权投资成本；初始投资成本小于投资时应享有被投资单位可辨认净资产公允价值份额的，其差额计入当期损益，并相应调增长期股权投资成本。

采用权益法核算的长期股权投资，本集团按应享有或应分担的被投资单位的净损益份额确认当期投资损益。确认被投资单位发生的净亏损，以长期股权投资的账面价值以及其他实质上构成对被投资单位净投资的长期权益减记至零为限，但本集团负有承担额外损失义务且符合预计负债确认条件的，继续确认预计将承担的损失金额。被投资单位除净损益、其他综合收益和利润分配以外所有者权益的其他变动，调整长期股权投资的账面价值并计入资本公积。被投资单位分派的利润或现金股利于宣告分派时按照本集团应分得的部分，相应减少长期股权投资的账面价值。

本集团与被投资单位之间未实现的内部交易损益按照持股比例计算归属于本集团的部分，予以抵销，在此基础上确认本公司财务报表的投资损益。在编制合并财务报表时，对于本集团向被投资单位投出或出售资产的顺流交易而产生的未实现内部交易损益中归属于本集团的部分，本集团在本公司财务报表抵销的基础上，对有关未实现的收入和成本或资产处置损益等中归属于本集团的部分予以抵销，并相应调整投资收益；对于被投资单位向本集团投出或出售资产的逆流交易而产生的未实现内部交易损益中归属于本集团的部分，本集团在本公司财务报表抵销的基础上，对有关资产账面价值中包含的未实现内部交易损益中归属于本集团的部分予以抵销，并相应调整长期股权投资的账面价值。本集团与被投资单位发生的内部交易损失，其中属于资产减值损失的部分，相应的未实现损失不予抵销。

20.3 确定对被投资单位具有控制、共同控制、重大影响的依据

控制是指拥有对被投资单位的权力，通过参与被投资单位的相关活动而享有可变回报，并且有能力运用对被投资单位的权力影响其回报金额。

共同控制是指按照相关约定对某项安排所共有的控制，并且该安排的相关活动必须经过本集团及分享控制权的其他参与方一致同意后才能决策。

重大影响是指对被投资单位的财务和经营政策有参与决策的权力，但并不能够控制或者与其他方一起共同控制这些政策的制定。

20.4 长期股权投资减值

对子公司、合营企业、联营企业的长期股权投资，当其可收回金额低于其账面价值时，账面价值减记至可收回金额。

21. 投资性房地产

21.1 如果采用成本计量模式的

折旧或摊销方法

投资性房地产包括已出租的土地使用权和以出租为目的的建筑物以及正在建造或开发过程中将用于出租的建筑物，以成本进行初始计量。与投资性房地产有关的后续支出，在相关的经济利益很可能流入本集团且其成本能够可靠计量时，计入投资性房地产成本；否则，于发生时计入当期损益。

本集团采用成本模式对所有投资性房地产进行后续计量，按其预计使用寿命及净残值率对建筑物和土地使用权计提折旧或摊销。对按照成本模式计量的投资性房地产一出租用建筑物采用与本集团同类固定资产相同的折旧政策，出租用土地使用权采用与同类无形资产相同的摊销政策。

投资性房地产的用途改变为自用时，自改变之日起，将该投资性房地产转换为固定资产或无形资产。自用房地产的用途改变为赚取租金或资本增值时，自改变之日起，将固定资产或无形资产转换为投资性房地产。发生转换时，以转换前的账面价值作为转换后的入账价值。

对投资性房地产的预计使用寿命、预计净残值和折旧(摊销)方法于每年年度终了进行复核并作适当调整。

当投资性房地产被处置、或者永久退出使用且预计不能从其处置中取得经济利益时，终止确认该项投资性房地产。投资性房地产出售、转让、报废或毁损的处置收入扣除其账面价值和相关税费后的金额计入当期损益。

当投资性房地产的可收回金额低于其账面价值时，账面价值减记至可收回金额。

22. 固定资产

22.1 确认条件

适用 不适用

固定资产包括房屋及建筑物、机器设备、运输工具及电子设备、器具及家具等。

固定资产在与其有关的经济利益很可能流入本集团、且其成本能够可靠计量时予以确认。购置或新建的固定资产按取得时的成本进行初始计量。

与固定资产有关的后续支出，在相关的经济利益很可能流入本集团且其成本能够可靠计量时，计入固定资产成本；对于被替换的部分，终止确认其账面价值；所有其他后续支出于发生时计入当期损益。

22.2 折旧方法

适用 不适用

固定资产折旧采用年限平均法并按其入账价值减去预计净残值后在预计使用寿命内计提。对计提了减值准备的固定资产，则在未来期间按扣除减值准备后的账面价值及依据尚可使用年限确定折旧额。

固定资产的预计使用寿命、净残值率及年折旧率列示如下：

类别	折旧方法	折旧年限（年）	残值率	年折旧率
房屋建筑物	年限平均法	5-50	0%-10%	1.8%-20%
机器设备	年限平均法	3-15	0%-10%	6%-33.3%
运输设备	年限平均法	2-12	0%-10%	7.5%-50%
电子设备、器具及家具	年限平均法	3-10	0%-10%	9%-33.33%

对固定资产的预计使用寿命、预计净残值和折旧方法于每年年度终了进行复核并作适当调整。

22.3 当固定资产的可收回金额低于其账面价值时，账面价值减记至可收回金额。

22.4 固定资产的处置

当固定资产被处置、或者预期通过使用或处置不能产生经济利益时，终止确认该固定资产。固定资产出售、转让、报废或毁损的处置收入扣除其账面价值和相关税费后的金额计入当期损益。。

23. 在建工程

适用 不适用

在建工程按实际发生的成本计量。实际成本包括建筑成本、安装成本、符合资本化条件的借款费用以及其他为使在建工程达到预定可使用状态所发生的必要支出。在建工程在达到预定可使

用状态时，转入固定资产并自次月起开始计提折旧。当在建工程的可收回金额低于其账面价值时，账面价值减记至可收回金额。

24. 借款费用

适用 不适用

本集团发生的可直接归属于需要经过相当长时间的购建活动才能达到预定可使用状态之资产的购建的借款费用，在资产支出及借款费用已经发生、为使资产达到预定可使用状态所必要的购建活动已经开始时，开始资本化并计入该资产的成本。当购建的资产达到预定可使用状态时停止资本化，其后发生的借款费用计入当期损益。如果资产的购建活动发生非正常中断，并且中断时间连续超过 3 个月，暂停借款费用的资本化，直至资产的购建活动重新开始。

对于为购建符合资本化条件的资产而借入的专门借款，以专门借款当期实际发生的利息费用减去尚未动用的借款资金存入银行取得的利息收入或进行暂时性投资取得的投资收益后的金额确定专门借款借款费用的资本化金额。

对于为购建符合资本化条件的资产而占用的一般借款，按照累计资产支出超过专门借款部分的资本支出加权平均数乘以所占用一般借款的加权平均实际利率计算确定一般借款借款费用的资本化金额。实际利率为将借款在预期存续期间或适用的更短期间内的未来现金流量折现为该借款初始确认金额所使用的利率。

25. 生物资产

适用 不适用

26. 油气资产

适用 不适用

27. 使用权资产

详见附注三、41

28. 无形资产

使用寿命及其确定依据、估计情况、摊销方法或复核程序

适用 不适用

无形资产包括土地使用权、专利及专有技术、软件使用权及客户资源等，以成本计量。

28.1 土地使用权

土地使用权按使用年限 15-50 年平均摊销。外购土地及建筑物的价款难以在土地使用权与建筑物之间合理分配的，全部作为固定资产。

28.2 专利及专有技术

专利及专有技术按法律规定的有效年限 5-10 年平均摊销。

28.3 软件使用权

软件使用权按法律规定的有效年限 2-10 年平均摊销。

28.4 客户资源

非同一控制下企业合并中取得的客户资源按受益年限平均摊销。

28.5 定期复核使用寿命和摊销方法

对使用寿命有限的无形资产的预计使用寿命及摊销方法于每年年度终了进行复核并作适当调整。

28.6 无形资产减值

当无形资产的可收回金额低于其账面价值时，账面价值减记至可收回金额。

28.7 研究与开发

本集团的研究开发支出主要包括本集团实施研究开发活动而耗用的材料、研发部门职工薪酬、研发使用的设备及软件等资产的折旧摊销、研发测试、研发技术服务费及授权许可费等支出。

为研究开发项目而进行的有计划的调查、评价和选择阶段的支出为研究阶段的支出，于发生时计入当期损益；大规模生产之前，针对内部研究开发项目最终应用的相关设计、测试阶段的支出为开发阶段的支出，同时满足下列条件的，予以资本化：

- 项目的开发已经技术团队进行充分论证；
- 管理层已批准开发项目的预算；
- 前期市场调研的研究分析说明开发项目所生产的产品具有市场推广能力；
- 有足够的技术和资金支持，以进行开发项目的开发活动及后续的大规模生产；以及
- 开发项目开发的支出能够可靠地归集。

不满足上述条件的开发阶段的支出，于发生时计入当期损益。以前期间已计入损益的开发支出不在以后期间重新确认为资产。无法区分研究阶段支出和开发阶段支出的，将发生的研发支出全部计入当期损益。已资本化的开发阶段的支出在资产负债表上列示为开发支出，自该项目达到预定用途之日起转为无形资产。

29. 长期资产减值

适用 不适用

固定资产、在建工程、使用权资产、使用寿命有限的无形资产、以成本模式计量的投资性房地产及对子公司、合营企业、联营企业的长期股权投资等，于资产负债表日存在减值迹象的，进行减值测试；尚未达到可使用状态的无形资产，无论是否存在减值迹象，至少每年进行减值测试。减值测试结果表明资产的可收回金额低于其账面价值的，按其差额计提减值准备并计入资产减值损失。可收回金额为资产的公允价值减去处置费用后的净额与资产预计未来现金流量的现值两者之间的较高者。资产减值准备按单项资产为基础计算并确认，如果难以对单项资产的可收回金额进行估计的，以该资产所属的资产组确定资产组的可收回金额。资产组是能够独立产生现金流入的最小资产组合。

在财务报表中单独列示的商誉，无论是否存在减值迹象，至少每年进行减值测试。减值测试时，商誉的账面价值分摊至预期从企业合并的协同效应中受益的资产组或资产组组合。测试结果表明包含分摊商誉的资产组或资产组组合的可收回金额低于其账面价值的，确认相应的减值损失。减值损失金额先抵减分摊至该资产组或资产组组合的商誉的账面价值，再根据资产组或资产组组合中除商誉以外的其他各项资产的账面价值所占比重，按比例抵减其他各项资产的账面价值。

上述资产减值损失一经确认，以后期间不予转回价值得以恢复的部分。

30. 长期待摊费用

适用 不适用

长期待摊费用包括使用权资产改良及其他已经发生但应由本期和以后各期负担的、分摊期限在一年以上的各项费用，按预计受益期间分期平均摊销，并以实际支出减去累计摊销后的净额列示。

31. 合同负债

适用 不适用

32. 职工薪酬

职工薪酬是本集团为获得职工提供的服务或解除劳动关系而给予的各种形式的报酬或补偿，包括短期薪酬、离职后福利、辞退福利和其他长期职工福利等。

32.1 短期薪酬的会计处理方法

适用 不适用

短期薪酬包括工资、奖金、津贴和补贴、职工福利费、医疗保险费、工伤保险费、生育保险费、住房公积金、工会和教育经费等。本集团在职工提供服务的会计期间，将实际发生的短期薪酬确认为负债，并计入当期损益或相关资产成本。其中，非货币性福利按照公允价值计量。

32.2 离职后福利的会计处理方法

适用 不适用

本集团将离职后福利计划分类为设定提存计划和设定受益计划。设定提存计划是本集团向独立的基金缴存固定费用后，不再承担进一步支付义务的离职后福利计划；设定受益计划是除设定提存计划以外的离职后福利计划。于报告期内，本集团为员工缴纳的基本养老保险和失业保险，均属于设定提存计划。本集团向职工提供的退休福利属于设定受益计划。资产负债表上确认的设定受益负债为设定受益义务的现值减去计划资产的公允价值。设定受益义务每年由独立精算师采用与义务期限和币种相似的国债或其他利率、以预期累积福利单位法计算。与退休福利相关的服务费用(包括当期服务成本、过去服务成本和结算利得或损失)和利息净额计入当期损益或相关资产成本，重新计量设定受益计划净负债或净资产所产生的变动计入其他综合收益。

基本养老保险

本集团职工参加了由当地劳动和社会保障部门组织实施的社会基本养老保险。本集团以当地规定的社会基本养老保险缴纳基数和比例，按月向当地社会基本养老保险经办机构缴纳养老保险费。职工退休后，当地劳动及社会保障部门有责任向已退休员工支付社会基本养老金。本集团在职工提供服务的会计期间，将根据上述社保规定计算应缴纳的金额确认为负债，并计入当期损益或相关资产成本。

设定受益计划

本集团对符合条件的现有离休人员、现有退休人员、现有在岗人员和现有离岗人员提供退休后统筹外福利，该等补充退休福利属于设定受益计划。该设定受益计划义务现值每年由独立精算师基于与该义务期限和币种相似的高质量企业债利率、采用预期累积福利单位法计算。设定受益计划义务现值减去计划资产的公允价值后的净负债在资产负债表中长期应付职工薪酬下列示。与该计划相关的服务成本(包括当期服务成本、过去服务成本和结算利得或损失)和基于设定受益计划净负债和适当的折现率计算的利息净额计入当期损益或相关资产成本，重新计量设定受益计划净负债所产生的变动计入其他综合收益。

32.3 辞退福利的会计处理方法

适用 不适用

本集团在职工劳动合同到期之前解除与职工的劳动关系、或者为鼓励职工自愿接受裁减而提出给予补偿，在本集团不能单方面撤回解除劳动关系计划或裁减建议时和确认与涉及支付辞退福利的重组相关的成本费用时两者孰早日，确认因解除与职工的劳动关系给予补偿而产生的负债，同时计入当期损益。

内退福利

本集团向接受内部退休安排的职工提供内退福利。内退福利，是指向未达到国家规定的退休年龄、经本集团管理层批准自愿退出工作岗位的职工支付的工资及为其缴纳的社会保险费等。本集团自内部退休安排开始之日起至职工达到正常退休年龄止，向内退职工支付内部退养福利。对于内退福利，本集团比照辞退福利进行会计处理，在符合辞退福利相关确认条件时，将自职工停止提供服务日至正常退休日期间拟支付的内退职工工资和缴纳的社会保险费等，确认为负债，一次性计入当期损益。内退福利的精算假设变化及福利标准调整引起的差异于发生时计入当期损益。

预期在资产负债表日起一年内需支付的辞退福利，列示为应付职工薪酬。

32.4 其他长期职工福利的会计处理方法

适用 不适用

33. 合同负债

详见附注三、41

34. 预计负债

适用 不适用

因产品质量保证等形成的现时义务，当履行该义务很可能导致经济利益的流出，且其金额能够可靠计量时，确认为预计负债。

预计负债按照履行相关现时义务所需支出的最佳估计数进行初始计量，并综合考虑与或有事项有关的风险、不确定性和货币时间价值等因素。货币时间价值影响重大的，通过对相关未来现金流出进行折现后确定最佳估计数；因随着时间推移所进行的折现还原而导致的预计负债账面价值的增加金额，确认为利息费用。

于资产负债表日，对预计负债的账面价值进行复核并作适当调整，以反映当前的最佳估计数。

预期在资产负债表日起一年内需支付的预计负债，列报为流动负债。

35. 股份支付

适用 不适用

36. 优先股、永续债等其他金融工具

适用 不适用

37. 收入

37.1 按照业务类型披露收入确认和计量所采用的会计政策

适用 不适用

本集团在客户取得相关商品或服务的控制权时，按预期有权收取的对价金额确认收入。

销售汽车零部件产品

本集团生产及销售汽车零部件产品。本集团将汽车零部件产品按照合同规定运至约定交货地点，在购买方根据合同规定验收或达到合同约定的控制权转移时点后确认收入。本集团为部分销售的产品提供产品质量保证，并确认相应的预计负债(附注二(33))。

本集团根据历史经验确定向购买方提供的销售折扣金额，按照合同对价扣除预计折扣金额后的净额确认收入。

销售材料

本集团销售材料。本集团将材料按照合同规定运至约定交货地点，在购买方根据合同规定验收或达到合同约定的控制权转移时点后确认收入。

37.2 同类业务采用不同经营模式涉及不同收入确认方式及计量方法

适用 不适用

38. 合同成本

适用 不适用

39. 政府补助

适用 不适用

政府补助为本集团从政府无偿取得的货币性资产或非货币性资产，包括税费返还、财政补贴等。

政府补助在本集团能够满足其所附的条件并且能够收到时，予以确认。政府补助为货币性资产的，按照收到或应收的金额计量。政府补助为非货币性资产的，按照公允价值计量；公允价值不能可靠取得的，按照名义金额计量。

与资产相关的政府补助，是指本集团取得的、用于购建或以其他方式形成长期资产的政府补助。与收益相关的政府补助，是指除与资产相关的政府补助之外的政府补助。

本集团将与资产相关的政府补助确认为递延收益并在相关资产使用寿命内按照合理、系统的方法分摊计入损益。

对于与收益相关的政府补助，若用于补偿以后期间的相关成本费用或损失的，确认为递延收益，并在确认相关成本费用或损失的期间，计入当期损益；若用于补偿已发生的相关成本费用或损失的，直接计入当期损益。对于其他与收益相关的政府补助，若用于补偿以后期间的相关成本费用或损失的，确认为递延收益，并在确认相关成本费用或损失的期间，冲减相关成本；若用于补偿已发生的相关成本费用或损失的，直接冲减相关成本。

本集团对同类政府补助采用相同的列报方式。

与日常活动相关的政府补助纳入营业利润，与日常活动无关的政府补助计入营业外收支。

40. 递延所得税资产/递延所得税负债

√适用 □不适用

递延所得税资产和递延所得税负债根据资产和负债的计税基础与其账面价值的差额(暂时性差异)计算确认。对于按照税法规定能够于以后年度抵减应纳税所得额的可抵扣亏损,确认相应的递延所得税资产。对于商誉的初始确认产生的暂时性差异,不确认相应的递延所得税负债。对于既不影响会计利润也不影响应纳税所得额(或可抵扣亏损),且初始确认的资产和负债未导致产生等额应纳税暂时性差异和可抵扣暂时性差异的非企业合并交易中产生的资产或负债的初始确认形成的暂时性差异,不确认相应的递延所得税资产和递延所得税负债。于资产负债表日,递延所得税资产和递延所得税负债,按照预期收回该资产或清偿该负债期间的适用税率计量。

递延所得税资产的确认以很可能取得用来抵扣可抵扣暂时性差异、可抵扣亏损和税款抵减的应纳税所得额为限。

对与子公司、联营企业及合营企业投资相关的应纳税暂时性差异,确认递延所得税负债,除非本集团能够控制该暂时性差异转回的时间且该暂时性差异在可预见的未来很可能不会转回。对与子公司、联营企业及合营企业投资相关的可抵扣暂时性差异,当该暂时性差异在可预见的未来很可能转回且未来很可能获得用来抵扣可抵扣暂时性差异的应纳税所得额时,确认递延所得税资产。

同时满足下列条件的递延所得税资产和递延所得税负债以抵销后的净额列示:

- 递延所得税资产和递延所得税负债与同一税收征管部门对本集团内同一纳税主体征收的所得税相关;
- 本集团内该纳税主体拥有以净额结算当期所得税资产及当期所得税负债的法定权利。

41. 租赁

√适用 □不适用

租赁,是指在一定期间内,出租人将资产的使用权让与承租人以获取对价的合同。

41.1 本集团作为承租人

本集团于租赁期开始日确认使用权资产,并按尚未支付的租赁付款额的现值确认租赁负债。租赁付款额包括固定付款额,以及在合理确定将行使购买选择权或终止租赁选择权的情况下需支付的款项等。按销售额的一定比例确定的可变租金不纳入租赁付款额,在实际发生时计入当期损益。本集团将自资产负债表日起一年内(含一年)支付的租赁负债,列示为一年内到期的非流动负债。

本集团的使用权资产包括租入的房屋及建筑物、机器设备、运输设备、电子设备、器具及家具等。使用权资产按照成本进行初始计量,该成本包括租赁负债的初始计量金额、租赁期开始日或之前已支付的租赁付款额、初始直接费用等,并扣除已收到的租赁激励。本集团能够合理确定租赁期届满时取得租赁资产所有权的,在租赁资产剩余使用寿命内计提折旧;若无法合理确定租赁期届满时是否能够取得租赁资产所有权,则在租赁期与租赁资产剩余使用寿命两者孰短的期间内计提折旧。当可收回金额低于使用权资产的账面价值时,本集团将其账面价值减记至可收回金额。

对于租赁期不超过 12 个月的短期租赁和单项资产全新时价值较低的低价值资产租赁,本集团选择不确认使用权资产和租赁负债,将相关租金支出在租赁期内各个期间按照直线法计入当期损益或相关资产成本。

租赁发生变更且同时符合下列条件时，本集团将其作为一项单独租赁进行会计处理：(1) 该租赁变更通过增加一项或多项租赁资产的使用权而扩大了租赁范围；(2) 增加的对价与租赁范围扩大部分的单独价格按该合同情况调整后的金额相当。

当租赁变更未作为一项单独租赁进行会计处理时，除财政部规定的可以采用简化方法的合同变更外，本集团在租赁变更生效日重新确定租赁期，并采用修订后的折现率对变更后的租赁付款额进行折现，重新计量租赁负债。租赁变更导致租赁范围缩小或租赁期缩短的，本集团相应调减使用权资产的账面价值，并将部分终止或完全终止租赁的相关利得或损失计入当期损益。其他租赁变更导致租赁负债重新计量的，本集团相应调整使用权资产的账面价值。

对于就现有租赁合同达成的符合条件的租金减免，本集团选择采用简化方法，在达成协议解除原支付义务时将未折现的减免金额计入当期损益，并相应调整租赁负债。

41.2 作为出租方的租赁分类标准和会计处理方法

适用 不适用

41.2.1 经营租赁

本集团经营租出自有的房屋建筑物、机器设备及运输工具时，经营租赁的租金收入在租赁期内按照直线法确认。本集团将按销售额的一定比例确定的可变租金在实际发生时计入租金收入。

对于就现有租赁合同达成的符合条件的租金减免，本集团选择采用简化方法，将减免的租金作为可变租金，在减免期间将减免金额计入当期损益。

除上述符合条件的合同变更采用简化方法外，当租赁发生变更时，本集团自变更生效日起将其作为一项新租赁，并将与变更前租赁有关的预收或应收租赁收款额作为新租赁的收款额。

41.2.2 融资租赁

于租赁期开始日，本集团对融资租赁确认应收融资租赁款，并终止确认相关资产。本集团将应收融资租赁款列示为长期应收款，自资产负债表日起一年内(含一年)收取的应收融资租赁款列示为一年内到期的非流动资产。

42. 其他重要的会计政策和会计估计

适用 不适用

43. 重要会计政策和会计估计的变更

43.1 重要会计政策变更

适用 不适用

43.2 重要会计估计变更

适用 不适用

43.3 2024年起首次执行新会计准则或准则解释等涉及调整首次执行当年年初的财务报表

适用 不适用

44 其他

适用 不适用

四、税项

1. 主要税种及税率

主要税种及税率情况

适用 不适用

税种	计税依据	税率
增值税	销售货物、提供加工修理修配劳务、有形动产租赁服务	13%
增值税(注1)	不动产租赁服务	9%
增值税(注1)	委托贷款, 咨询等其他现代服务	6%
企业所得税	企业应纳税所得额	注2

注1: 应纳增值税为销项税减可抵扣进项税后的余额。

注2: 本公司及主要子公司本年度适用之企业所得税税率如下:

存在不同企业所得税税率纳税主体的, 披露情况说明

适用 不适用

纳税主体名称	高新技术企业资质有效期(最近一期)	所得税税率(%)
本公司	不适用	25
上海汇众汽车制造有限公司(“汇众汽车”)(注1)	2021年~2023年	15
上海中国弹簧制造有限公司(“中弹”)(注1)	2023年~2025年	15
华域汽车车身零件(上海)有限公司(“华域车身”)(注1)	2022年~2024年	15
上海联谊汽车零部件有限公司(“联谊”)	不适用	25
延锋汽车饰件系统有限公司(“延锋”)	不适用	25
上海幸福摩托车有限公司(“幸福摩托”)	不适用	25
上海圣德曼铸造有限公司(“圣德曼”)	不适用	25
上海赛科利汽车模具技术应用有限公司(“赛科利”)(注1)	2023年~2025年	15
上海实业交通电器有限公司(“实业交通”)(注1)	2023年~2025年	15
上海乾通汽车附件有限公司(“乾通公司”)	不适用	25
华域汽车电动系统有限公司(“华电动”)(注1)	2021年~2023年	15
上海纳铁福传动系统销售有限公司(“纳铁福销售”)	不适用	25
上海汽车制动系统有限公司(“制动系统”)(注1)	2023年~2025年	15
华域正大有限公司(“华域正大”)(注2)	不适用	20
华域三电汽车空调有限公司(“华域三电”)(注1)	2023年~2025年	15
华域汽车系统(上海)有限公司(“华域上海”)	不适用	25
华域视觉科技(上海)有限公司(“华域视觉”)(注1)	2023年~2025年	15
华域麦格纳电驱动系统有限公司(“麦格纳”)(注1)	2022年~2024年	15
华域动力总成部件系统(上海)有限公司(“华域动力总成”)(注1)	2021年~2023年	15
上海汽车粉末冶金有限公司(“粉末冶金”)(注1)	2021年~2023年	15

注1: 该等公司被认定为符合条件的国家需要重点扶持的高新技术企业, 享受15%的企业所得税优惠税率。

注2: 该公司注册地为泰国, 当地税率为20%。

2. 税收优惠

适用 不适用

3. 其他

□适用 √不适用

五、合并财务报表项目注释

1、货币资金

√适用 □不适用

单位：元 币种：人民币

项目	期末余额	期初余额
库存现金	192,879.54	217,480.18
银行存款	43,946,091,986.34	39,914,372,687.39
其他货币资金	232,844,251.96	296,745,293.14
存放财务公司存款		
合计	44,179,129,117.84	40,211,335,460.71
其中：存放在境外的款项总额		

其他说明

其中受限制货币资金情况如下：

单位：元 币种：人民币

	本期期末数	上年年末数
其他货币资金		
-银行汇票保证金	132,649,473.01	131,021,109.67
-保函保证金	29,847,328.02	33,735,165.00
-其他	60,107,691.20	121,500,320.29
合计	222,604,492.23	286,256,594.96

2、交易性金融资产

□适用 √不适用

3、衍生金融资产

□适用 √不适用

4、应收票据

(1). 应收票据分类列示

√适用 □不适用

单位：元 币种：人民币

项目	期末余额	期初余额
银行承兑票据	141,651,961.43	272,150,385.15
商业承兑票据	1,692,446,777.57	1,205,082,874.98
合计	1,834,098,739.00	1,477,233,260.13

(2). 期末公司已质押的应收票据

□适用 √不适用

(3). 期末公司已背书或贴现且在资产负债表日尚未到期的应收票据

□适用 √不适用

(4). 按坏账计提方法分类披露

适用 不适用

按单项计提坏账准备:

适用 不适用

按组合计提坏账准备:

适用 不适用

按预期信用损失一般模型计提坏账准备

适用 不适用

对本期发生损失准备变动的应收票据账面余额显著变动的情况说明:

适用 不适用

(5). 坏账准备的情况

适用 不适用

其中本期坏账准备收回或转回金额重要的:

适用 不适用

(6). 本期实际核销的应收票据情况

适用 不适用

其中重要的应收票据核销情况:

适用 不适用

应收票据核销说明:

适用 不适用

其他说明:

适用 不适用

(7). 本集团持有的商业承兑汇票金额不重大, 持有的银行承兑汇票的承兑银行信用评级较高, 信用风险并不重大, 未计提减值准备。

5、 应收账款**(1). 按账龄披露**

适用 不适用

单位: 元 币种: 人民币

账龄	期末账面余额	期初账面余额
1 年以内		
其中: 1 年以内分项		
1 年以内(未发生信用减值)	37,349,970,036.61	38,394,999,006.66
1 年以内小计	37,349,970,036.61	38,394,999,006.66
1 至 2 年	1,059,449,123.98	397,816,865.63
2 至 3 年	153,198,944.07	62,440,989.71
3 年以上	169,204,790.45	150,575,190.48
合计	38,731,822,895.11	39,005,832,052.48

单位：元 币种：人民币

账龄	本期期末数				上年年末数			
	账面余额	信用损失准备	计提比例 (%)	账面价值	账面余额	信用损失准备	计提比例 (%)	账面价值
1 年以内 (未发生信用减值)	37,349,970,036.61	135,132,464.39	0.36	37,214,837,572.22	38,394,999,006.66	151,872,791.17	0.40	38,243,126,215.49
1 至 2 年 (已发生信用减值)	1,059,449,123.98	143,653,469.44	13.56	915,795,654.54	397,816,865.63	136,915,013.04	34.42	260,901,852.59
2 至 3 年 (已发生信用减值)	153,198,944.07	56,282,493.36	36.74	96,916,450.71	62,440,989.71	33,650,796.48	53.89	28,790,193.23
3 年以上 (已发生信用减值)	169,204,790.45	164,944,792.05	97.48	4,259,998.40	150,575,190.48	149,590,109.02	99.35	985,081.46
合计	38,731,822,895.11	500,013,219.24	1.29	38,231,809,675.87	39,005,832,052.48	472,028,709.71	1.21	38,533,803,342.77

作为本集团信用风险管理的一部分，本集团利用应收账款账龄来评估零部件销售业务形成的应收账款的预期信用损失。该类业务涉及的客户具有相同的风险特征，账龄信息能反映这类客户于应收账款到期时的偿付能力。

(2). 按坏账计提方法分类披露

适用 不适用

按单项计提坏账准备：

适用 不适用

按组合计提坏账准备：

适用 不适用

按预期信用损失一般模型计提坏账准备

适用 不适用

对本期发生损失准备变动的应收账款账面余额显著变动的情况说明：

适用 不适用

(3). 坏账准备的情况

适用 不适用

单位：元 币种：人民币

类别	期初余额	本期变动金额					期末余额
		计提	收回或转回	转销或核销	本期汇率变动影响	其他变动	
信用损失准备	472,028,709.71	44,422,520.56	16,731,044.97	87,021.30	380,055.24		500,013,219.24
合计	472,028,709.71	44,422,520.56	16,731,044.97	87,021.30	380,055.24		500,013,219.24

其中本期坏账准备收回或转回金额重要的：

适用 不适用

(4). 本期实际核销的应收账款情况

适用 不适用

其中重要的应收账款核销情况

适用 不适用

应收账款核销说明：

适用 不适用

(5). 按欠款方归集的期末余额前五名的应收账款和合同资产情况

适用 不适用

其他说明：

适用 不适用

(6). 信用损失准备的情况：

单位：元 币种：人民币

	本期期末余额		
	整个存续期 预期信用损失 (未发生信用减值)	整个存续期 预期信用损失 (已发生信用减值)	合计
账面余额	37,349,970,036.61	1,381,852,858.50	38,731,822,895.11
减：信用损失准备	135,132,464.39	364,880,754.85	500,013,219.24

账面价值	37,214,837,572.22	1,016,972,103.65	38,231,809,675.87
------	-------------------	------------------	-------------------

6、 应收款项融资

(1). 应收款项融资分类列示

适用 不适用

单位：元 币种：人民币

项目	期末余额	期初余额
应收票据 - 银行承兑汇票	7,387,192,440.03	9,392,975,291.30
应收票据 - 商业承兑汇票		
合计	7,387,192,440.03	9,392,975,291.30

(2). 期末公司已质押的应收款项融资

适用 不适用

(3). 期末公司已背书或贴现且在资产负债表日尚未到期的应收款项融资

适用 不适用

(4). 按坏账计提方法分类披露

适用 不适用

按单项计提坏账准备：

适用 不适用

按单项计提坏账准备的说明：

适用 不适用

按组合计提坏账准备：

适用 不适用

按预期信用损失一般模型计提坏账准备

适用 不适用

对本期发生损失准备变动的应收款项融资账面余额显著变动的情况说明：

适用 不适用

(5). 坏账准备的情况

适用 不适用

其中本期坏账准备收回或转回金额重要的：

适用 不适用

(6). 本期实际核销的应收款项融资情况

适用 不适用

其中重要的应收款项融资核销情况

适用 不适用

核销说明：

适用 不适用

(7). 应收款项融资本期增减变动及公允价值变动情况：

适用 不适用

(8). 其他说明：

适用 不适用

本集团管理层认为，本集团所持有的应收票据的承兑银行信用评级较高，银行承兑汇票不存在重大信用风险，不会因票据承兑方违约而产生重大损失。

7、预付款项

(1). 预付款项按账龄列示

适用 不适用

单位：元 币种：人民币

账龄	期末余额		期初余额	
	金额	比例(%)	金额	比例(%)
1年以内	561,416,979.57	89.74	561,096,246.88	88.70
1至2年	36,134,137.80	5.78	37,137,942.66	5.87
2至3年	3,534,414.09	0.56	11,150,649.86	1.76
3年以上	24,529,258.03	3.92	23,192,103.46	3.67
合计	625,614,789.49	100.00	632,576,942.86	100.00

(2). 按预付对象归集的期末余额前五名的预付款情况

适用 不适用

其他说明

适用 不适用

8、其他应收款

8.1. 项目列示

适用 不适用

单位：元 币种：人民币

项目	期末余额	期初余额
应收利息		
应收股利	217,516,991.94	113,164,053.99
其他应收款	2,489,490,664.92	1,960,877,958.46
合计	2,707,007,656.86	2,074,042,012.45

其他说明：

适用 不适用

8.2. 应收利息

(1). 应收利息分类

适用 不适用

(2). 重要逾期利息

适用 不适用

(3). 按坏账计提方法分类披露

适用 不适用

按单项计提坏账准备：

适用 不适用

按单项计提坏账准备的说明：

适用 不适用

按组合计提坏账准备：

适用 不适用

(4). 按预期信用损失一般模型计提坏账准备

适用 不适用

(5). 坏账准备的情况

适用 不适用

其中本期坏账准备收回或转回金额重要的：

适用 不适用

(6). 本期实际核销的应收利息情况

适用 不适用

其中重要的应收利息核销情况

适用 不适用

核销说明：

适用 不适用

其他说明：

适用 不适用

应收股利**(1). 应收股利**

适用 不适用

单位：元 币种：人民币

项目(或被投资单位)	期末余额	期初余额
应收合、联营企业股利等	217,516,991.94	113,164,053.99
合计	217,516,991.94	113,164,053.99

(2). 重要的账龄超过 1 年的应收股利

适用 不适用

(3). 按坏账计提方法分类披露

适用 不适用

按单项计提坏账准备:

适用 不适用

按单项计提坏账准备的说明:

适用 不适用

按组合计提坏账准备:

适用 不适用

(4). 按预期信用损失一般模型计提坏账准备

适用 不适用

(5). 坏账准备的情况

适用 不适用

其中本期坏账准备收回或转回金额重要的:

适用 不适用

(6). 本期实际核销的应收股利情况

适用 不适用

其中重要的应收股利核销情况

适用 不适用

核销说明:

适用 不适用

其他说明:

适用 不适用

其他应收款**(1). 按账龄披露**

适用 不适用

单位: 元 币种: 人民币

账龄	期末账面余额	期初账面余额
1 年以内		
其中: 1 年以内分项		
1 年以内	2,319,634,391.66	1,795,196,124.38
1 年以内小计	2,319,634,391.66	1,795,196,124.38
1 至 2 年	100,301,538.48	91,575,201.56
2 至 3 年	74,720,989.12	68,294,703.13
3 年以上	40,553,700.13	48,467,757.45
合计	2,535,210,619.39	2,003,533,786.52

单位：元 币种：人民币

账龄	本期期末数				上年年末数			
	账面余额	信用损失准备	计提比例 (%)	账面价值	账面余额	信用损失准备	计提比例 (%)	账面价值
1年以内	2,319,462,482.08	5,620,302.74	0.24	2,313,842,179.34	1,795,196,124.38	3,285,327.34	0.18	1,791,910,797.04
1至2年	100,473,448.06	9,836,100.62	9.79	90,637,347.44	91,575,201.56	11,200,376.45	12.23	80,374,825.11
2至3年	74,720,989.12	14,903,406.01	19.95	59,817,583.11	68,294,703.13	12,010,289.71	17.59	56,284,413.42
3年以上	40,553,700.13	15,360,145.10	37.88	25,193,555.03	48,467,757.45	16,159,834.56	33.34	32,307,922.89
合计	2,535,210,619.39	45,719,954.47	1.80	2,489,490,664.92	2,003,533,786.52	42,655,828.06	2.13	1,960,877,958.46

(2). 按款项性质分类情况

□适用 √不适用

(3). 坏账准备计提情况

√适用 □不适用

单位：元 币种：人民币

坏账准备	第一阶段	第二阶段	第三阶段	合计
	未来12个月预期信用损失	整个存续期预期信用损失(未发生信用减值)	整个存续期预期信用损失(已发生信用减值)	
2024年1月1日余额	24,737,808.78		17,918,019.28	42,655,828.06
2024年1月1日余额在本期				
--转入第二阶段				
--转入第三阶段				
--转回第二阶段				
--转回第一阶段				
本期计提	3,740,976.89			3,740,976.89
本期转回	510,663.67			510,663.67
本期转销				
本期核销				
本期汇率变动影响	-166,186.81			-166,186.81
其他变动				
2024年6月30日余额	27,801,935.19		17,918,019.28	45,719,954.47

对本期发生损失准备变动的其他应收款账面余额显著变动的情况说明：

√适用 □不适用

单位：元 币种：人民币

	上年年末数			合计
	第一阶段	第二阶段	第三阶段	
	未来12个月预期信用损失	整个存续期预期信用损失(未发生信用减值)	整个存续期预期信用损失(已发生信用减值)	
上年年末数	33,769,580.15		1,010,620.93	34,780,201.08
本期计提	-6,874,345.55		16,980,450.46	10,106,104.91
本期转回	1,235,328.29		73,052.11	1,308,380.40
本期转销及核销	19,367.97		-	19,367.97
本期汇率变动影响	-902,729.56		-	-902,729.56
本期期末数	24,737,808.78		17,918,019.28	42,655,828.06

本期坏账准备计提金额以及评估金融工具的信用风险是否显著增加的采用依据：

□适用 √不适用

(4). 坏账准备的情况

□适用 √不适用

其中本期坏账准备转回或收回金额重要的：

□适用 √不适用

(5). 本期实际核销的其他应收款情况

适用 不适用

其中重要的其他应收款核销情况:

适用 不适用

其他应收款核销说明:

适用 不适用

(6). 按欠款方归集的期末余额前五名的其他应收款情况

适用 不适用

(7). 因资金集中管理而列报于其他应收款

适用 不适用

其他说明:

适用 不适用

9、存货

(1). 存货分类

√适用 □不适用

单位：元 币种：人民币

项目	期末余额			期初余额		
	账面余额	存货跌价准备/ 合同履约成本减值准备	账面价值	账面余额	存货跌价准备/ 合同履约成本减值准备	账面价值
原材料	5,826,059,646.36	791,711,748.52	5,034,347,897.84	5,634,433,118.85	715,005,981.61	4,919,427,137.24
在产品	12,116,198,207.42	186,375,214.68	11,929,822,992.74	12,963,002,213.78	189,284,325.85	12,773,717,887.93
产成品						
库存商品	6,477,758,636.28	339,144,034.93	6,138,614,601.35	5,477,117,060.57	356,995,263.55	5,120,121,797.02
周转材料						
消耗性生物资产						
合同履约成本						
合计	24,420,016,490.06	1,317,230,998.13	23,102,785,491.93	24,074,552,393.20	1,261,285,571.01	22,813,266,822.19

(2). 确认为存货的数据资源

□适用 √不适用

(3). 存货跌价准备及合同履约成本减值准备

√适用 □不适用

单位：元 币种：人民币

项目	期初余额	本期增加金额		本期减少金额		期末余额
		计提	其他	转回或转销	其他	
原材料	715,005,981.61	170,952,060.98	-2,520,810.19	91,725,483.88		791,711,748.52
在产品	189,284,325.85	18,105,620.79	-317,823.64	20,696,908.32		186,375,214.68
产成品						
库存商品	356,995,263.55	29,646,615.42	-1,687,359.30	45,810,484.74		339,144,034.93
周转材料						
消耗性生物资产						

2024 年半年度报告

合同履行成本						
合计	1,261,285,571.01	218,704,297.19	-4,525,993.13	158,232,876.94		1,317,230,998.13

单位：元 币种：人民币

存货种类	本期减少	
	转回	转销
原材料	68,436,817.10	23,288,666.78
在产品	16,036,457.31	4,660,451.01
库存商品	31,694,468.11	14,116,016.63
合计	116,167,742.52	42,065,134.42

本期转回或转销存货跌价准备的原因

适用 不适用

按组合计提存货跌价准备

适用 不适用

按组合计提存货跌价准备的计提标准

适用 不适用

(4). 存货期末余额含有的借款费用资本化金额及其计算标准和依据

适用 不适用

(5). 合同履约成本本期摊销金额的说明

适用 不适用

其他说明：

适用 不适用

10、合同资产

(1). 合同资产情况

适用 不适用

(2). 报告期内账面价值发生重大变动的金额和原因

适用 不适用

(3). 按坏账计提方法分类披露

适用 不适用

按单项计提坏账准备：

适用 不适用

按单项计提坏账准备的说明：

适用 不适用

按组合计提坏账准备：

适用 不适用

按预期信用损失一般模型计提坏账准备

适用 不适用

对本期发生损失准备变动的合同资产账面余额显著变动的情况说明：

适用 不适用

(4). 本期合同资产计提坏账准备情况

适用 不适用

其中本期坏账准备收回或转回金额重要的：

适用 不适用

(5). 本期实际核销的合同资产情况

适用 不适用

其中重要的合同资产核销情况

适用 不适用

合同资产核销说明：

适用 不适用

其他说明：

适用 不适用

11、 持有待售资产

适用 不适用

12、 一年内到期的非流动资产

适用 不适用

一年内到期的债权投资

适用 不适用

一年内到期的其他债权投资

适用 不适用

13、 其他流动资产

适用 不适用

单位：元 币种：人民币

项目	期末余额	期初余额
合同取得成本		
应收退货成本		
增值税待认证进项税及待抵扣进项税	1,673,119,862.69	1,438,535,331.45
待摊费用及其他	50,687,172.44	41,051,786.56
合计	1,723,807,035.13	1,479,587,118.01

14、 债权投资

(1). 债权投资情况

适用 不适用

债权投资减值准备本期变动情况

适用 不适用

(2). 期末重要的债权投资

适用 不适用

(3). 减值准备计提情况

适用 不适用

对本期发生损失准备变动的债权投资账面余额显著变动的情况说明：

适用 不适用

本期减值准备计提金额以及评估金融工具的信用风险是否显著增加的采用依据：

适用 不适用

(4). 本期实际的核销债权投资情况

适用 不适用

其中重要的债权投资情况核销情况

适用 不适用

债权投资的核销说明：

适用 不适用

15、 其他债权投资

(1). 其他债权投资情况

适用 不适用

其他债权投资减值准备本期变动情况

适用 不适用

(2). 期末重要的其他债权投资

适用 不适用

(3). 减值准备计提情况

适用 不适用

(4). 本期实际核销的其他债权投资情况

适用 不适用

其中重要的其他债权投资情况核销情况

适用 不适用

其他债权投资的核销说明：

适用 不适用

其他说明：

适用 不适用

16、长期应收款

(1) 长期应收款情况

适用 不适用

(2) 按坏账计提方法分类披露

适用 不适用

按单项计提坏账准备：

适用 不适用

按单项计提坏账准备的说明：

适用 不适用

按组合计提坏账准备：

适用 不适用

按预期信用损失一般模型计提坏账准备

适用 不适用

(3) 坏账准备的情况

适用 不适用

其中本期坏账准备收回或转回金额重要的：

适用 不适用

(4) 本期实际核销的长期应收款情况

适用 不适用

其中重要的长期应收款核销情况

适用 不适用

核销说明：

适用 不适用

其他说明：

适用 不适用

17、长期股权投资

(1). 长期股权投资情况

√适用 □不适用

单位：元 币种：人民币

被投资单位	年末持股比例%	期初余额	本期增减变动							期末余额	减值准备期末余额	
			追加投资	减少投资	权益法下确认的投资损益	其他综合收益调整	其他权益变动	宣告发放现金股利或利润	计提减值准备			其他
一、合营企业												
天津中星汽车零部件有限公司	50.00	27,484,154.20								-336,303.74	27,147,850.46	
上海科德汽车部件有限公司	50.00	33,410,755.37								15,045,631.61	48,456,386.98	
博世华域转向系统有限公司	49.00	1,797,494,627.48								188,213,969.16	1,985,708,596.64	
华域科尔本施密特活塞有限公司	50.00	314,727,497.75								-7,184,262.60	307,543,235.15	
上海法雷奥汽车电器系统有限公司	50.00	226,467,315.86								-18,244,894.11	208,222,421.75	
华域皮尔博格有色零部件(上海)有限公司	50.00	624,012,351.08								114,308.98	624,126,660.06	
上海纳铁福传动系统有限公司	45.00	1,695,969,336.33								-285,174,788.96	1,410,794,547.37	
上海马勒热系统有限公司	50.00	433,618,109.35								-21,956,522.04	411,661,587.31	
华域皮尔博格泵技术有限公司	50.00	206,509,503.56								10,939,189.99	217,448,693.55	
延锋百利得(上海)汽车安全系统有限公司	50.10	108,102,181.00								576,407.41	108,678,588.41	
延锋彼欧汽车外饰系统有限公司	50.05	1,069,164,038.00								-58,915,043.25	1,010,248,994.75	
延锋伟世通投资有限公司	50.00	290,328,828.02								-52,899,988.99	237,428,839.03	
北京海纳川延锋汽车模块系统有限公司	49.00	18,750,274.29								1,943,453.30	20,693,727.59	
北京海纳川延锋汽车部件有限公司	49.00	14,833,141.00								2,201,238.57	17,034,379.57	
KS HUAYU AluTech GmbH	50.00	124,958,093.44								-13,701,722.33	111,256,371.11	
华域大陆汽车制动系统(重庆)有限公司	50.00	25,891,815.12								15,205,803.94	41,097,619.06	
湖北航鹏化学动力科技有限责任公司	30.00	182,923,903.05								3,190,231.67	186,114,134.72	
YFA Automotive Safety North Macedonia	45.00	5,969,101.14								-1,191,362.74	4,777,738.40	
华东泰克西汽车铸造有限公司	25.00	119,010,253.19								-1,500,155.70	117,510,097.49	
小计		7,319,625,279.23								-223,674,809.83	7,095,950,469.40	

2024 年半年度报告

二、联营企业										
上海天纳克排气系统有限公司	45.00	167,783,156.67							11,122,879.85	178,906,036.52
上海爱知锻造有限公司	40.00	150,633,032.32							-8,917,519.75	141,715,512.57
上海菲特尔莫古轴瓦有限公司	40.00	101,068,957.36							-1,626,642.92	99,442,314.44
上海菲特尔莫古复合材料有限公司	40.00	76,737,461.44							-16,858,655.70	59,878,805.74
亚普汽车部件股份有限公司	29.76	1,194,722,521.69							20,707,161.03	1,215,429,682.72
上海大陆汽车制动系统销售有限公司	49.00	46,153,537.86							5,113,397.40	51,266,935.26
上海中炼线材有限公司	40.00	106,199,099.95							-5,776,892.83	100,422,207.12
上海镁镁合金压铸有限公司	40.00	76,270,972.93							19,117,165.27	95,388,138.20
上海兴盛密封垫有限公司	40.00	50,840,718.21							1,454,062.90	52,294,781.11
上海三立汇众汽车零部件有限公司	40.00	116,718,656.43							1,616,000.00	118,334,656.43
上海蒂森克虏伯汇众汽车零部件有限公司	40.00	323,356,754.04							60,756,000.00	384,112,754.04
上海汇众萨克斯减振器有限公司	40.00	177,663,097.00							8,203,640.00	185,866,737.00
上海本特勒汇众汽车零部件有限公司	40.00	103,780,139.12							1,516,000.00	105,296,139.12
上海博泽汽车部件有限公司	40.00	66,306,177.05							4,837,255.27	71,143,432.32
上海恩坦华汽车门系统有限公司	40.00	136,745,083.34							-16,386,799.68	120,358,283.66
苏州三电精密零件有限公司	35.00	26,893,632.23							-2,490,644.22	24,402,988.01
东风延锋汽车座椅有限公司	50.00	92,558,305.00							14,593,339.12	107,151,644.12
东风延锋汽车座舱系统有限公司	50.00	639,539,150.00							37,650,494.54	677,189,644.54
沈阳金杯延锋汽车内饰系统有限公司	50.00	170,615,078.00							-49,082,338.37	121,532,739.63
北京北汽延锋汽车部件有限公司	49.00	93,237,984.00							-26,890,004.24	66,347,979.76
Avanzar Interior Products LLC	48.50	45,441,371.00							-2,511,960.34	42,929,410.66
上海新朋联众汽车零部件有限公司	49.00	394,654,405.59							48,959,436.08	443,613,841.67
Avanzar Interior Products de Mexico, S. de R.L de C.V.	49.00	14,346,459.00							5,390,585.08	19,737,044.08
陕西庆华汽车安全系统有限公司	35.00	224,089,323.63							-182,162.77	223,907,160.86
吉林富晟车灯有限公司	49.00	108,567,648.09							-8,653,412.37	99,914,235.72
海科（嘉兴）电力科技有限公司	29.90	282,261,394.85								282,261,394.85
小计		4,987,184,116.80							101,660,383.35	5,088,844,500.15
合计		12,306,809,396.03							-122,014,426.48	12,184,794,969.55

(2). 长期股权投资的减值测试情况

适用 不适用

其他说明

单位：元 币种：人民币

	本期期末数	上年年末数
按权益法核算的长期股权投资		
合营企业	7,095,950,469.40	7,319,625,279.23
联营企业	5,088,844,500.15	4,987,184,116.80
小计	12,184,794,969.55	12,306,809,396.03
减：长期股权投资减值准备		
长期股权投资净额	12,184,794,969.55	12,306,809,396.03

18、其他权益工具投资

(1). 其他权益工具投资情况

√适用 □不适用

单位：元 币种：人民币

项目	期初余额	本期增减变动					期末余额	本期确认的股利收入	累计计入其他综合收益的利得	累计计入其他综合收益的损失	指定为以公允价值计量且其变动计入其他综合收益的原因
		追加投资	减少投资	本期计入其他综合收益的利得	本期计入其他综合收益的损失	其他					
非交易性权益工具投资-上市公司	3,077,522,485.04						2,891,210,016.83				
非交易性权益工具投资-非上市公司	301,750,000.00						301,750,000.00				
合计	3,379,272,485.04						3,192,960,016.83				/

(2). 本期存在终止确认的情况说明

□适用 √不适用

其他说明：

□适用 √不适用

19、其他非流动金融资产

□适用 √不适用

20、投资性房地产

投资性房地产计量模式

(1). 采用成本计量模式的投资性房地产

单位：元 币种：人民币

项目	房屋、建筑物	土地使用权	合计
一、账面原值			
1. 期初余额	978,436,621.70	261,712,491.64	1,240,149,113.34
2. 本期增加金额	24,621,635.80		24,621,635.80
(1) 外购			
(2) 存货\固定资产\在建工程转入	24,621,635.80		24,621,635.80
(3) 企业合并增加			
3. 本期减少金额	59,996,245.18	13,805,910.75	73,802,155.93
(1) 处置			
(2) 其他转出	59,996,245.18	13,805,910.75	73,802,155.93
4. 期末余额	943,062,012.32	247,906,580.89	1,190,968,593.21
二、累计折旧和累计摊销			
1. 期初余额	611,196,842.18	40,102,793.14	651,299,635.32
2. 本期增加金额	19,580,108.64	3,705,729.97	23,285,838.61
(1) 计提或摊销	19,477,518.49	3,705,729.97	23,183,248.46
(2) 固定资产转入	102,590.15	-	102,590.15
3. 本期减少金额	48,477,090.64	3,632,215.41	52,109,306.05
(1) 处置			
(2) 其他转出	48,477,090.64	3,632,215.41	52,109,306.05
4. 期末余额	582,299,860.18	40,176,307.70	622,476,167.88
三、减值准备			
1. 期初余额			
2. 本期增加金额			
(1) 计提			
3. 本期减少金额			
(1) 处置			
(2) 其他转出			
4. 期末余额			
四、账面价值			
1. 期末账面价值	360,762,152.14	207,730,273.19	568,492,425.33
2. 期初账面价值	367,239,779.52	221,609,698.50	588,849,478.02

(2). 未办妥产权证书的投资性房地产情况：

□适用 √不适用

(3). 采用成本计量模式的投资性房地产的减值测试情况

□适用 √不适用

其他说明

□适用 √不适用

21、固定资产

项目列示

√适用 □不适用

单位：元 币种：人民币

项目	期末余额	期初余额
固定资产	21,483,203,430.70	21,856,939,042.89
固定资产清理		
合计	21,483,203,430.70	21,856,939,042.89

固定资产

(1). 固定资产情况

√适用 □不适用

单位：元 币种：人民币

项目	房屋及建筑物	机器设备	运输工具	电子设备、器具及家具	合计
一、账面原值：					
1. 期初余额	11,971,951,398.96	39,002,626,874.89	538,594,374.61	4,798,789,364.51	56,311,962,012.97
2. 本期增加金额	66,668,498.49	1,695,319,658.25	19,863,336.92	226,880,608.90	2,008,732,102.56
(1) 购置	96,563.95	52,110,224.70	460,880.80	11,955,613.84	64,623,283.29
(2) 在建工程转入	6,575,689.36	1,643,209,433.55	19,402,456.12	214,924,995.06	1,884,112,574.09
(3) 企业合并增加					
(4) 投资性房地产转入	59,996,245.18				59,996,245.18
3. 本期减少金额	34,297,703.33	644,602,266.23	17,181,183.71	151,593,452.43	847,674,605.70
(1) 处置或报废	9,676,067.53	644,602,266.23	17,181,183.71	151,593,452.43	823,052,969.90
(2) 本年转出至投资性房地产	24,621,635.80				24,621,635.80
(3) 本年转出至在建工程					
外币报表折算差额	-33,725,032.20	-97,140,351.10	-258,352.88	-3,282,797.47	-134,406,533.65
4. 期末余额	11,970,597,161.92	39,956,203,915.81	541,018,174.94	4,870,793,723.51	57,338,612,976.18
二、累计折旧					
1. 期初余额	5,260,806,240.49	24,633,982,346.92	425,999,554.90	3,615,577,557.14	33,936,365,699.45
2. 本期增加金额	285,246,843.30	1,674,790,235.33	30,259,355.44	214,683,750.08	2,204,980,184.15
(1) 计提	236,769,752.66	1,674,790,235.33	30,259,355.44	214,683,750.08	2,156,503,093.51
(2) 投资性房地产转入	48,477,090.64				48,477,090.64

3. 本期减少金额	8,971,655.04	538,470,617.86	15,456,223.44	138,885,301.96	701,783,798.30
(1) 处置或报废	8,869,064.89	538,470,617.86	15,456,223.44	138,885,301.96	701,681,208.15
(2) 本年转出至投资性房地产	102,590.15				102,590.15
外币报表折算差额	-21,944,178.35	-51,307,303.27	-224,301.14	-3,415,980.57	-76,891,763.33
4. 期末余额	5,515,137,250.40	25,718,994,661.12	440,578,385.76	3,687,960,024.69	35,362,670,321.97
三、减值准备					
1. 期初余额	37,963,698.16	468,585,745.47	431,001.94	11,676,825.06	518,657,270.63
2. 本期增加金额		2,013,287.00	170,574.66		2,183,861.66
(1) 计提		2,013,287.00	170,574.66		2,183,861.66
3. 本期减少金额		27,866,957.29	170,574.66	484.54	28,038,016.49
(1) 处置或报废		27,866,957.29	170,574.66	484.54	28,038,016.49
外币报表折算差额	-458.79	-63,433.23	-0.27		-63,892.29
4. 期末余额	37,963,239.37	442,668,641.95	431,001.67	11,676,340.52	492,739,223.51
四、账面价值					
1. 期末账面价值	6,417,496,672.15	13,794,540,612.74	100,008,787.51	1,171,157,358.30	21,483,203,430.70
2. 期初账面价值	6,673,181,460.31	13,900,058,782.50	112,163,817.77	1,171,534,982.31	21,856,939,042.89

(2). 暂时闲置的固定资产情况

□适用 √不适用

(3). 通过经营租赁租出的固定资产

□适用 √不适用

(4). 未办妥产权证书的固定资产情况

□适用 √不适用

(5). 固定资产的减值测试情况

□适用 √不适用

其他说明：

□适用 √不适用

固定资产清理

□适用 √不适用

22、在建工程

项目列示

√适用 □不适用

单位：元 币种：人民币

项目	期末余额	期初余额
在建工程	3,645,064,159.51	3,936,475,740.55
工程物资		
合计	3,645,064,159.51	3,936,475,740.55

在建工程

(1). 在建工程情况

√适用 □不适用

单位：元 币种：人民币

项目	期末余额			期初余额		
	账面余额	减值准备	账面价值	账面余额	减值准备	账面价值
延锋内饰、座椅、电子技术改造项目等	1,945,127,228.93	913,424.00	1,944,213,804.93	2,092,691,664.00	913,424.00	2,091,778,240.00
母公司张江技术研发中心建筑工程项目等	613,767,716.71		613,767,716.71	548,414,908.49		548,414,908.49
华域视觉车灯装配线改造项目等	571,963,083.67		571,963,083.67	508,018,960.33		508,018,960.33
汇众汽车底盘生产线改造项目等	152,394,542.60	685,450.00	151,709,092.60	181,613,520.20	685,450.00	180,928,070.20
华域三电压缩机装配线、空调系统装配线项目等	115,427,541.59		115,427,541.59	127,828,484.06		127,828,484.06
华域车身焊接总成件项目等	65,344,754.39		65,344,754.39	123,196,909.13		123,196,909.13
华电动电机装配线项目等	97,427,581.27		97,427,581.27	111,699,530.43		111,699,530.43
麦格纳电驱动系统总成装配线项目等	3,566,409.49		3,566,409.49	71,118,048.42		71,118,048.42
赛科利热成形模具项目等	19,819,039.69		19,819,039.69	61,874,566.73		61,874,566.73
实业交通电动玻璃升降器装配线项目等	11,203,004.21		11,203,004.21	25,517,657.90		25,517,657.90
华域动力总成液力变矩器装配线项目等	28,628,104.03	6,077,712.27	22,550,391.76	22,965,057.63	6,077,712.27	16,887,345.36
制动系统制动钳、电子驻车系统装配线项目等	10,423,956.63		10,423,956.63	12,504,479.58		12,504,479.58
中弹悬架弹簧、稳定杆技术改造项目等	11,226,625.13		11,226,625.13	11,332,631.61		11,332,631.61
华域上海车灯控制模块生产线改造项目等	4,580,793.25		4,580,793.25	2,406,172.76		2,406,172.76
粉末冶金设备等项目	2,085,530.80	245,166.61	1,840,364.19	1,210,575.06	245,166.61	965,408.45
其他				42,004,327.10		42,004,327.10
合计	3,652,985,912.39	7,921,752.88	3,645,064,159.51	3,944,397,493.43	7,921,752.88	3,936,475,740.55

(2). 重要在建工程项目本期变动情况

适用 不适用

(3). 本期计提在建工程减值准备情况

适用 不适用

(4). 在建工程的减值测试情况

适用 不适用

其他说明

适用 不适用

工程物资

适用 不适用

23、生产性生物资产

(1). 采用成本计量模式的生产性生物资产

适用 不适用

(2). 采用成本计量模式的生产性生物资产的减值测试情况

适用 不适用

(3). 采用公允价值计量模式的生产性生物资产

适用 不适用

其他说明

适用 不适用

24、油气资产

(1). 油气资产情况

适用 不适用

(2). 油气资产的减值测试情况

适用 不适用

25、使用权资产

(1). 使用权资产情况

√适用 □不适用

单位：元 币种：人民币

项目	房屋建筑物	机器设备	运输设备	电子设备、器具及家具	合计
一、账面原值					
1. 期初余额	6,510,555,384.55	143,042,788.62	189,469,406.59	845,688.04	6,843,913,267.80
2. 本期增加金额	528,747,378.89	19,855,278.12	40,440,225.21	270,997.21	589,313,879.43
(1) 本期新增租赁合同	528,747,378.89	19,855,278.12	40,440,225.21	270,997.21	589,313,879.43
3. 本期减少金额	228,947,062.93	7,797,170.36	22,262,560.13	326,314.21	259,333,107.63
(1) 本期因租赁变更而减少	228,947,062.93	7,797,170.36	22,262,560.13	326,314.21	259,333,107.63
外币报表折算差额	-46,125,831.03	-659,285.65	-3,264,222.79	-1,215.37	-50,050,554.84
4. 期末余额	6,764,229,869.48	154,441,610.73	204,382,848.88	789,155.67	7,123,843,484.76
二、累计折旧					
1. 期初余额	2,107,037,313.86	71,681,928.34	99,647,827.69	558,453.62	2,278,925,523.51
2. 本期增加金额	477,291,063.98	15,903,643.62	28,381,542.04	88,951.78	521,665,201.42
(1) 计提	477,291,063.98	15,903,643.62	28,381,542.04	88,951.78	521,665,201.42
3. 本期减少金额	173,448,787.29	7,367,584.46	17,696,432.78	326,314.21	198,839,118.74
(1) 处置	-	-	-	-	-
(2) 本期因租赁变更而减少	173,448,787.29	7,367,584.46	17,696,432.78	326,314.21	198,839,118.74
外币报表折算差额	-13,468,666.05	-393,690.78	-1,589,876.82	-750.07	-15,452,983.72
4. 期末余额	2,397,410,924.50	79,824,296.72	108,743,060.13	320,341.12	2,586,298,622.47
三、减值准备					
1. 期初余额					
2. 本期增加金额					
(1) 计提					
3. 本期减少金额					
(1) 处置					
4. 期末余额					
四、账面价值					
1. 期末账面价值	4,366,818,944.98	74,617,314.01	95,639,788.75	468,814.55	4,537,544,862.29

2. 期初账面价值	4,403,518,070.69	71,360,860.28	89,821,578.90	287,234.42	4,564,987,744.29
-----------	------------------	---------------	---------------	------------	------------------

(2). 使用权资产的减值测试情况

□适用 √不适用

26、无形资产

(1). 无形资产情况

√适用 □不适用

单位：元 币种：人民币

项目	土地使用权	专利及专有技术	软件使用权	客户资源及其他	合计
一、账面原值					
1. 期初余额	3,771,083,170.37	1,246,410,330.27	2,012,605,428.17	922,252,872.55	7,952,351,801.36
2. 本期增加金额	13,805,910.75		72,417,336.03		86,223,246.78
(1) 购置			2,448,103.02		2,448,103.02
(2) 内部研发					
(3) 企业合并增加					
(4) 投资性房地产转入	13,805,910.75				13,805,910.75
(5) 本期由在建工程转入			69,969,233.01		69,969,233.01
3. 本期减少金额			5,706,056.77		5,706,056.77
(1) 处置			5,706,056.77		5,706,056.77
外币报表折算差额	26,833.86		-853,622.86	36,099.40	-790,689.60
4. 期末余额	3,784,915,914.98	1,246,410,330.27	2,078,463,084.57	922,288,971.95	8,032,078,301.77
二、累计摊销					
1. 期初余额	1,026,660,665.67	630,337,155.45	1,731,736,540.44	616,856,563.36	4,005,590,924.92
2. 本期增加金额	46,544,633.62	53,140,742.49	93,938,724.20	34,019,480.56	227,643,580.87
(1) 计提	42,912,418.21	53,140,742.49	93,938,724.20	34,019,480.56	224,011,365.46
(2) 投资性房地产转入	3,632,215.41				3,632,215.41
3. 本期减少金额			5,706,056.77		5,706,056.77
(1) 处置			5,706,056.77		5,706,056.77

外币报表折算差额	2,821.57		-585,710.68	30,547.27	-552,341.84
4. 期末余额	1,073,208,120.86	683,477,897.94	1,819,383,497.19	650,906,591.19	4,226,976,107.18
三、减值准备					
1. 期初余额	3,612,787.25		43,462,397.00		47,075,184.25
2. 本期增加金额					
(1) 计提					
3. 本期减少金额					
(1) 处置					
外币报表折算差额			-6,564.41		-6,564.41
4. 期末余额	3,612,787.25		43,455,832.59		47,068,619.84
四、账面价值					
1. 期末账面价值	2,708,095,006.87	562,932,432.33	215,623,754.79	271,382,380.76	3,758,033,574.75
2. 期初账面价值	2,740,809,717.45	616,073,174.82	237,406,490.73	305,396,309.19	3,899,685,692.19

本期末通过公司内部研发形成的无形资产占无形资产余额的比例 0%

(2). 确认为无形资产的数据资源

适用 不适用

(3). 未办妥产权证书的土地使用权情况

适用 不适用

(4). 无形资产的减值测试情况

适用 不适用

其他说明：

适用 不适用

27、商誉**(1). 商誉账面原值**√适用 不适用

单位：元 币种：人民币

被投资单位名称或形成商誉的事项	期初余额	本期增加	本期减少	期末余额
		企业合并形成的	处置	
华域视觉	781,115,081.73			781,115,081.73
合计	781,115,081.73			781,115,081.73

(2). 商誉减值准备 适用 不适用**(3). 商誉所在资产组或资产组组合的相关信息** 适用 不适用

资产组或资产组组合发生变化

 适用 不适用

其他说明

 适用 不适用**(4). 可收回金额的具体确定方法**

可收回金额按公允价值减去处置费用后的净额确定

 适用 不适用

可收回金额按预计未来现金流量的现值确定

 适用 不适用

前述信息与以前年度减值测试采用的信息或外部信息明显不一致的差异原因

 适用 不适用

公司以前年度减值测试采用信息与当年实际情况明显不一致的差异原因

 适用 不适用**(5). 业绩承诺及对应商誉减值情况**

形成商誉时存在业绩承诺且报告期或报告期上一期间处于业绩承诺期内

 适用 不适用

其他说明：

 适用 不适用**28、长期待摊费用**√适用 不适用

单位：元 币种：人民币

项目	期初余额	本期增加金额	本期摊销金额	其他减少金额	期末余额
使用权资产改良	593,894,537.88			-19,421,556.32	613,316,094.20

模具	202,649,536.83			31,648,033.05	171,001,503.78
其他	74,086,918.34			-9,265,233.75	83,352,152.09
合计	870,630,993.05			2,961,242.98	867,669,750.07

29、递延所得税资产/递延所得税负债

(1). 未经抵销的递延所得税资产

√适用 □不适用

单位：元 币种：人民币

项目	期末余额		期初余额	
	可抵扣暂时性差异	递延所得税资产	可抵扣暂时性差异	递延所得税资产
资产减值准备	1,416,412,639.23	258,150,074.90	1,541,281,336.68	284,394,546.62
租赁负债	3,144,493,827.13	746,531,899.76	3,264,187,038.21	781,180,568.07
固定资产折旧	1,173,960,335.58	338,115,857.81	1,168,488,766.36	330,311,105.28
会计与税法确认时点不一致的负债	19,029,128,439.31	3,859,381,946.90	20,745,680,608.61	4,265,787,804.53
抵销内部未实现利润	61,446,185.68	11,168,261.41	66,109,365.39	12,337,100.85
可抵扣亏损	8,684,530,894.58	2,037,043,652.76	6,867,646,675.15	1,550,056,314.31
其他	381,506,095.34	70,189,586.65	645,861,776.78	134,808,727.52
合计	33,891,478,416.85	7,320,581,280.19	34,299,255,567.18	7,358,876,167.18

(2). 未经抵销的递延所得税负债

√适用 □不适用

单位：元 币种：人民币

项目	期末余额		期初余额	
	应纳税暂时性差异	递延所得税负债	应纳税暂时性差异	递延所得税负债
非同一控制企业合并资产评估增值				
其他债权投资公允价值变动				
以公允价值计量且其变动计入其他综合收益的金融资产的公允价值变动	2,446,392,402.63	604,093,573.56	2,620,169,975.84	644,991,276.57
非同一控制下企业合并取得的资产以公允价值计量	706,088,671.09	138,977,658.10	778,009,169.81	155,130,444.25
固定资产折旧	1,603,853,567.36	321,290,346.46	2,588,189,180.45	606,083,582.72
使用权资产	3,095,409,836.97	735,873,498.04	3,210,896,680.72	771,006,863.39
其他	596,259,299.90	157,043,044.01	566,029,786.50	160,260,005.94
合计	8,448,003,777.95	1,957,278,120.17	9,763,294,793.32	2,337,472,172.87

(3). 以抵销后净额列示的递延所得税资产或负债

√适用 □不适用

单位：元 币种：人民币

项目	递延所得税资产和 负债期末互抵金额	抵销后递延所得税资产 或负债期末余额	递延所得税资产和 负债期初互抵金额	抵销后递延所得税资产 或负债期初余额
递延所得税资产	1,026,900,444.88	6,293,680,835.31	1,348,797,696.15	6,010,078,471.03
递延所得税负债	1,026,900,444.88	930,377,675.29	1,348,797,696.15	988,674,476.72

(4). 未确认递延所得税资产明细

□适用 √不适用

(5). 未确认递延所得税资产的可抵扣亏损将于以下年度到期

□适用 √不适用

其他说明：

□适用 √不适用

30. 其他非流动资产

√适用 □不适用

单位：元 币种：人民币

项目	期末余额			期初余额		
	账面余额	减值 准备	账面价值	账面余额	减值 准备	账面价值
合同取得成本						
合同履行成本						
应收退货成本						
合同资产						
委托贷款	343,234,000.00		343,234,000.00	357,184,000.00		357,184,000.00
预付设备款	264,533,106.07		264,533,106.07	376,037,551.93		376,037,551.93
大额存单	102,000,000.00		102,000,000.00	102,000,000.00		102,000,000.00
押金保证金	35,608,642.43		35,608,642.43	46,363,477.00		46,363,477.00
其他	70,887,345.47		70,887,345.47	61,741,407.99		61,741,407.99
减：一年内到期的 其他非流动资产						
合计	816,263,093.97		816,263,093.97	943,326,436.92		943,326,436.92

31. 所有权或使用权受限资产

□适用 √不适用

32. 短期借款

(1). 短期借款分类

√适用 □不适用

单位：元 币种：人民币

项目	期末余额	期初余额
抵押借款	50,000,000.00	50,000,000.00
保证借款		

信用借款	10,604,223,795.62	9,794,293,163.76
质押借款	290,000,000.00	794,875,000.00
合计	10,944,223,795.62	10,639,168,163.76

(2). 已逾期未偿还的短期借款情况

适用 不适用

其他说明:

适用 不适用

33、交易性金融负债

适用 不适用

其他说明:

适用 不适用

34、衍生金融负债

适用 不适用

35、应付票据

适用 不适用

单位：元 币种：人民币

种类	期末余额	期初余额
银行承兑汇票	7,648,814,386.70	7,646,674,184.42
商业承兑汇票	1,552,846,167.44	1,064,646,244.00
合计	9,201,660,554.14	8,711,320,428.42

36、应付账款

(1). 应付账款列示

适用 不适用

单位：元 币种：人民币

项目	期末余额	期初余额
应付采购款	55,800,511,737.25	56,062,442,823.39
合计	55,800,511,737.25	56,062,442,823.39

(2). 账龄超过1年或逾期的重要应付账款

适用 不适用

其他说明:

适用 不适用

37、预收款项

(1). 预收账款项列示

适用 不适用

(2). 账龄超过1年的重要预收款项

□适用 √不适用

(3). 报告期内账面价值发生重大变动的金额和原因

□适用 √不适用

其他说明：

□适用 √不适用

38、合同负债

(1). 合同负债情况

√适用 □不适用

单位：元 币种：人民币

项目	期末余额	期初余额
预收项目款	9,778,167,342.04	9,651,487,068.24
预收货款	334,436,107.55	433,600,391.47
合计	10,112,603,449.59	10,085,087,459.71

(2). 账龄超过1年的重要合同负债

□适用 √不适用

(3). 报告期内账面价值发生重大变动的金额和原因

□适用 √不适用

其他说明：

□适用 √不适用

39、应付职工薪酬

(1). 应付职工薪酬列示

√适用 □不适用

单位：元 币种：人民币

项目	期初余额	本期增加	本期减少	期末余额
一、短期薪酬	4,847,026,448.03	8,562,702,109.82	9,279,715,635.50	4,130,012,922.35
二、离职后福利-设定提存计划	179,395,861.01	565,162,049.96	556,841,135.44	187,716,775.53
三、辞退福利	149,984,746.66	83,805,741.82	88,660,460.45	145,130,028.03
四、一年内到期的其他福利				
五、应付设定受益计划净负债	15,698,660.00			15,698,660.00
合计	5,192,105,715.70	9,211,669,901.60	9,925,217,231.39	4,478,558,385.91

(2). 短期薪酬列示

√适用 □不适用

单位：元 币种：人民币

项目	期初余额	本期增加	本期减少	期末余额
一、工资、奖金、津贴和补贴	3,265,562,833.55	6,945,196,407.07	7,675,865,948.73	2,534,893,291.89
二、职工福利费	1,049,941,649.74	618,546,128.72	591,345,199.51	1,077,142,578.95
三、社会保险费	189,517,263.99	368,389,723.00	474,221,746.29	83,685,240.70
其中：医疗保险费				
工伤保险费				

生育保险费				
四、住房公积金	105,138,779.31	343,476,988.39	309,776,593.18	138,839,174.52
五、工会经费和职工教育经费	97,079,891.22	73,931,819.31	72,952,218.84	98,059,491.69
六、短期带薪缺勤				
七、短期利润分享计划				
八、其他	139,786,030.22	213,161,043.33	155,553,928.95	197,393,144.60
合计	4,847,026,448.03	8,562,702,109.82	9,279,715,635.50	4,130,012,922.35

(3). 设定提存计划列示

√适用 □不适用

单位：元 币种：人民币

项目	期初余额	本期增加	本期减少	期末余额
1、基本养老保险	166,847,067.37	549,638,655.59	543,057,475.74	173,428,247.22
2、失业保险费	12,548,793.64	15,523,394.37	13,783,659.70	14,288,528.31
3、企业年金缴费				
合计	179,395,861.01	565,162,049.96	556,841,135.44	187,716,775.53

其他说明：

□适用 √不适用

40、应交税费

√适用 □不适用

单位：元 币种：人民币

项目	期末余额	期初余额
增值税	314,600,005.68	316,081,484.89
企业所得税	709,774,762.74	1,091,879,270.83
个人所得税	52,063,430.77	64,234,798.36
城市维护建设税	16,204,242.11	13,660,689.27
教育费附加	12,839,875.57	17,005,922.24
房产税	39,593,244.49	29,619,124.81
其他	12,832,175.75	39,680,535.05
合计	1,157,907,737.11	1,572,161,825.45

41、其他应付款

41.1项目列示

√适用 □不适用

单位：元 币种：人民币

项目	期末余额	期初余额
应付利息		
应付股利	2,735,637,838.63	342,248,718.16
其他应付款	9,457,021,100.95	9,253,441,839.05
合计	12,192,658,939.58	9,595,690,557.21

41.2应付利息

□适用 √不适用

41.3 应付股利

√适用 □不适用

单位：元 币种：人民币

项目	期末余额	期初余额
普通股股利	2,367,680,421.76	3,171,895.68
划分为权益工具的优先股\永续债股利		
应付股利	367,957,416.87	339,076,822.48
合计	2,735,637,838.63	342,248,718.16

41.4 其他应付款

按款项性质列示其他应付款

√适用 □不适用

单位：元 币种：人民币

项目	期末余额	期初余额
尚未支付的费用及单位往来款	8,108,531,368.13	8,164,550,748.11
其他	1,348,489,732.82	1,088,891,090.94
合计	9,457,021,100.95	9,253,441,839.05

账龄超过1年或逾期的重要其他应付款

□适用 √不适用

其他说明：

□适用 √不适用

42、 持有待售负债

□适用 √不适用

43、 1年内到期的非流动负债

√适用 □不适用

单位：元 币种：人民币

项目	期末余额	期初余额
1年内到期的长期借款	1,201,171,221.15	812,798,128.90
1年内到期的应付债券		
1年内到期的长期应付款		252,840.00
1年内到期的租赁负债	860,477,599.62	1,016,714,735.75
1年内到期的预计负债	352,702,066.57	406,228,458.78
合计	2,414,350,887.34	2,235,994,163.43

44、 其他流动负债

□适用 √不适用

45、长期借款**(1). 长期借款分类**

√适用 □不适用

单位：元 币种：人民币

项目	期末余额	期初余额
质押借款		
抵押借款		119,540,000.00
保证借款		
信用借款	3,913,237,594.14	4,062,628,354.84
减：一年内到期的长期借款	-1,201,171,221.15	-812,798,128.90
合计	2,712,066,372.99	3,369,370,225.94

其他说明

□适用 √不适用

46、应付债券**(1). 应付债券**

□适用 √不适用

(2). 应付债券的具体情况：（不包括划分为金融负债的优先股、永续债等其他金融工具）

□适用 √不适用

(3). 可转换公司债券的说明

□适用 √不适用

转股权会计处理及判断依据

□适用 √不适用

(4). 划分为金融负债的其他金融工具说明

期末发行在外的优先股、永续债等其他金融工具基本情况

□适用 √不适用

期末发行在外的优先股、永续债等金融工具变动情况表

□适用 √不适用

其他金融工具划分为金融负债的依据说明

□适用 √不适用

其他说明：

□适用 √不适用

47、租赁负债

√适用 □不适用

单位：元 币种：人民币

项目	期末余额	期初余额
租赁负债	4,823,539,201.97	4,827,522,273.88
减：一年内到期的租赁负债	-860,477,599.62	-1,016,714,735.75
合计	3,963,061,602.35	3,810,807,538.13

48、长期应付款**项目列示**

□适用 √不适用

长期应付款

□适用 √不适用

专项应付款

□适用 √不适用

49、长期应付职工薪酬

√适用 □不适用

(1) 长期应付职工薪酬表

√适用 □不适用

单位：元 币种：人民币

项目	期末余额	期初余额
一、离职后福利-设定受益计划净负债	215,270,447.96	222,396,526.28
二、辞退福利		
三、其他长期福利	219,399,421.21	209,749,070.00
四、应付内退福利	174,293,755.74	174,293,755.74
合计	608,963,624.91	606,439,352.02

(2) 设定受益计划变动情况

设定受益计划义务现值：

□适用 √不适用

计划资产：

□适用 √不适用

设定受益计划净负债（净资产）

□适用 √不适用

设定受益计划的内容及与之相关风险、对公司未来现金流量、时间和不确定性的影响说明：

□适用 √不适用

设定受益计划重大精算假设及敏感性分析结果说明

□适用 √不适用

其他说明：

适用 不适用**50、预计负债**适用 不适用

单位：元 币种：人民币

项目	期末余额	期初余额	形成原因
对外提供担保			
未决诉讼			
产品质量保证	1,052,592,554.93	1,083,971,196.76	
重组义务			
待执行的亏损合同			
应付退货款			
其他	6,289,957.39	9,852,181.70	
减：将于一年内支付的预计负债	-352,702,066.57	-406,228,458.78	
合计	706,180,445.75	687,594,919.68	/

51、递延收益

递延收益情况

适用 不适用

单位：元 币种人民币

项目	期初余额	本期增加	本期减少	期末余额	形成原因
政府补助	955,495,561.35	26,414,002.39	151,767,208.28	830,142,355.46	
合计	955,495,561.35	26,414,002.39	151,767,208.28	830,142,355.46	/

其他说明：

适用 不适用

涉及政府补助的项目：

单位：元 币种：人民币

负债项目	期初余额	本期增加	本期减少	期末余额
与资产相关的政府补助	787,026,876.60	16,670,011.63	138,561,309.42	665,135,578.81
与收益相关的政府补助	168,468,684.75	9,743,990.76	13,205,898.86	165,006,776.65

52、其他非流动负债适用 不适用**53、股本**适用 不适用

单位：元 币种：人民币

	期初余额	本次变动增减（+、-）					期末余额
		发行新股	送股	公积金转股	其他	小计	
一、有限售条件股份							
1 国家持股							
2 国有法人持股							
3 其他内资持股							
4 外资持股							
有限售条件股份合计							

二、无限售条件股份						
1. 人民币普通股	3,152,723,984.00					3,152,723,984.00
2. 境内上市外资股						
3. 境外上市外资股						
4. 其他						
无限售条件股份合计	3,152,723,984.00					3,152,723,984.00
股份总数	3,152,723,984.00					3,152,723,984.00

其他说明：

单位：元 币种：人民币

	上年年末数	本期变动	本期期末数
上年：			
一、有限售条件股份			
1 国家持股			
2. 国有法人持股			
3. 其他内资持股			
4. 外资持股			
有限售条件股份合计			
二、无限售条件股份			
1. 人民币普通股	3,152,723,984.00		3,152,723,984.00
2. 境内上市外资股			
3. 境外上市外资股			
4. 其他			
无限售条件股份合计	3,152,723,984.00		3,152,723,984.00
三、股份总数	3,152,723,984.00		3,152,723,984.00

54、其他权益工具

(1) 期末发行在外的优先股、永续债等其他金融工具基本情况

适用 不适用

(2) 期末发行在外的优先股、永续债等金融工具变动情况表

适用 不适用

其他权益工具本期增减变动情况、变动原因说明，以及相关会计处理的依据：

适用 不适用

其他说明：

适用 不适用

55、资本公积

适用 不适用

单位：元 币种：人民币

项目	期初余额	本期增加	本期减少	期末余额
资本溢价（股本溢价）				
其中：投资者投入的资本	18,237,638,161.79			18,237,638,161.79
同一控制下企业合并的影响	-1,917,674,393.98			-1,917,674,393.98
从少数股东购买股权	-5,301,583,226.34			-5,301,583,226.34

向少数股东转让股权	109,803,452.95			109,803,452.95
其他	134,104,525.00			134,104,525.00
其他资本公积	204,935,083.12	8,961,383.17		213,896,466.29
合计	11,467,223,602.54	8,961,383.17		11,476,184,985.71

其他说明，包括本期增减变动情况、变动原因说明：

单位：元 币种：人民币

项目	上年年末数	本期增/(减)	本期期末数
上年：			
资本溢价	11,249,207,204.53	13,081,314.89	11,262,288,519.42
其中：投资者投入的资本	18,237,638,161.79		18,237,638,161.79
同一控制下企业合并的影响	-1,917,674,393.98		-1,917,674,393.98
从少数股东购买股权	-5,314,664,541.23	13,081,314.89	-5,301,583,226.34
向少数股东转让股权	109,803,452.95		109,803,452.95
其他	134,104,525.00		134,104,525.00
其他资本公积	199,755,572.35	5,179,510.77	204,935,083.12
合计	11,448,962,776.88	18,260,825.66	11,467,223,602.54

56、库存股

适用 不适用

57、其他综合收益

√适用 □不适用

单位：元 币种：人民币

项目	期初余额	本期发生金额						期末余额
		本期所得税前发生额	减：前期计入其他综合收益当期转入损益	减：前期计入其他综合收益当期转入留存收益	减：所得税费用	税后归属于母公司	税后归属于少数股东	
一、不能重分类进损益的其他综合收益	1,212,894,146.10	-186,311,517.38			-40,897,703.01	-145,413,814.37		1,067,480,331.73
其中：重新计量设定受益计划变动额	-15,030,142.65							-15,030,142.65
权益法下不能转损益的其他综合收益	28,610,029.54							28,610,029.54
其他权益工具投资公允价值变动	1,199,314,259.21	-186,311,517.38			-40,897,703.01	-145,413,814.37		1,053,900,444.84
企业自身信用风险公允价值变动								
二、将重分类进损益的其他综合收益	209,819,242.70	-89,539,167.17				-76,177,714.66	-13,361,452.51	133,641,528.04
其中：权益法下可转损益的其他综合收益	-32,596,446.35	-4,578,256.30				-4,578,256.30		-37,174,702.65
其他债权投资公允价值变动								
金融资产重分类计入其他综合收益的金额								
其他债权投资信用减值准备								
现金流量套期储备								
外币财务报表折算差额	242,415,689.05	-84,960,910.87				-71,599,458.36	-13,361,452.51	170,816,230.69
其他综合收益合计	1,422,713,388.80	-275,850,684.55			-40,897,703.01	-221,591,529.03	-13,361,452.51	1,201,121,859.77

其他说明，包括对现金流量套期损益的有效部分转为被套期项目初始确认金额调整：

单位：元 币种：人民币

项目	上年年末数	本期发生额					本期期末数
		本期所得税前发生额	减：前期计入其他综合收益当期转入留存收益	减：所得税费用	税后归属于母公司所有者	税后归属于少数股东	
上年：							
一、不能重分类进损益的其他综合收益	1,356,943,776.95	429,740,313.57	463,780,517.52	110,009,426.90	-144,049,630.85		1,212,894,146.10
其中：权益法下不能转损益的其他综合收益	-15,030,142.65						-15,030,142.65
重新计量设定收益计划净负债的变动	28,610,029.54						28,610,029.54
其他权益工具投资公允价值变动	1,343,363,890.06	429,740,313.57	463,780,517.52	110,009,426.90	-144,049,630.85		1,199,314,259.21
二、将重分类进损益的其他综合收益	150,956,770.66	59,379,939.89			58,862,472.04	517,467.85	209,819,242.70
其中：权益法下可转损益的其他综合收益	-38,085,032.37	5,488,586.02			5,488,586.02		-32,596,446.35
外币财务报表折算差额	189,041,803.03	53,891,353.87			53,373,886.02	517,467.85	242,415,689.05
合计	1,507,900,547.61	489,120,253.46	463,780,517.52	110,009,426.90	-85,187,158.81	517,467.85	1,422,713,388.80

58、专项储备

□适用 √不适用

59、盈余公积

√适用 □不适用

单位：元 币种：人民币

项目	期初余额	本期增加	本期减少	期末余额
法定盈余公积	5,338,109,554.45			5,338,109,554.45
任意盈余公积				
储备基金				
企业发展基金				
其他				
合计	5,338,109,554.45			5,338,109,554.45

盈余公积说明，包括本期增减变动情况、变动原因说明：

单位：元 币种：人民币

项目	上年年末数	本期提取	本期期末数
上年：			
法定盈余公积	4,750,627,253.07	587,482,301.38	5,338,109,554.45

60、未分配利润

√适用 □不适用

单位：元 币种：人民币

项目	本期	上年度
调整前上期末未分配利润	36,386,814,975.59	32,108,144,584.16
调整期初未分配利润合计数（调增+，调减-）		
调整后期初未分配利润	36,386,814,975.59	32,108,144,584.16
加：本期归属于母公司所有者的净利润	2,862,547,471.89	7,214,175,836.76
其他综合收益转入		463,780,517.52
减：提取法定盈余公积		587,482,301.38
提取任意盈余公积		
提取一般风险准备		
应付普通股股利	2,364,542,988.00	2,774,397,105.92
转作股本的普通股股利		
子公司提取职工奖福基金	881,968.64	37,406,555.55
期末未分配利润	36,883,937,490.84	36,386,814,975.59

调整期初未分配利润明细：

- 1、由于《企业会计准则》及其相关新规定进行追溯调整，影响期初未分配利润 0 元。
- 2、由于会计政策变更，影响期初未分配利润 0 元。
- 3、由于重大会计差错更正，影响期初未分配利润 0 元。
- 4、由于同一控制导致的合并范围变更，影响期初未分配利润 0 元。
- 5、其他调整合计影响期初未分配利润 0 元。

61、营业收入和营业成本**(1). 营业收入和营业成本情况**

√适用 □不适用

单位：元 币种：人民币

项目	本期发生额		上期发生额	
	收入	成本	收入	成本
主营业务	73,688,552,587.85	65,513,126,019.22	72,777,741,202.92	63,952,810,552.52
其中：零部件业务	73,688,552,587.85	65,513,126,019.22	72,777,741,202.92	63,952,810,552.52
其他业务	3,603,831,289.62	2,414,458,448.35	4,192,923,856.98	2,872,091,147.99
其中：材料销售等	3,001,860,913.14	2,166,026,341.24	3,480,951,814.86	2,688,068,812.84
其他	601,970,376.48	248,432,107.11	711,972,042.12	184,022,335.15
合计	77,292,383,877.47	67,927,584,467.57	76,970,665,059.90	66,824,901,700.51

(2). 营业收入、营业成本的分解信息

□适用 √不适用

其他说明

□适用 √不适用

(3). 履约义务的说明

□适用 √不适用

(4). 分摊至剩余履约义务的说明

□适用 √不适用

(5). 重大合同变更或重大交易价格调整

□适用 √不适用

62、税金及附加

√适用 □不适用

单位：元 币种：人民币

项目	本期发生额	上期发生额
城市维护建设税	61,600,793.36	70,809,235.12
教育费附加	51,943,987.38	58,657,141.95
房产税	82,636,683.13	77,354,292.36
土地使用税	14,493,262.03	15,013,607.93
印花税	47,356,607.04	48,461,083.49
其他	4,507,965.22	28,604,396.21
合计	262,539,298.16	298,899,757.06

63、销售费用

√适用 □不适用

单位：元 币种：人民币

项目	本期发生额	上期发生额
仓储及装卸费	212,439,445.48	199,395,249.81
售后服务及三包损失	156,851,468.76	150,976,621.06
工资福利费等人员费用	81,774,296.13	84,123,550.24

物料消耗	12,381,877.08	13,207,608.20
广告费	8,028,039.84	16,554,745.13
办公及运营经费	5,897,162.08	11,591,901.37
折旧及摊销	8,273,657.10	8,158,087.74
其他	31,470,702.36	26,632,118.54
合计	517,116,648.83	510,639,882.09

64、管理费用

√适用 □不适用

单位：元 币种：人民币

项目	本期发生额	上期发生额
工资福利费等人员费用	2,321,533,247.72	2,322,271,560.33
办公及运营经费	575,697,142.91	756,763,696.69
折旧费	213,879,973.44	226,404,667.47
无形资产摊销	158,153,491.44	194,102,368.61
租赁及物业管理费	72,863,572.49	54,084,458.95
长期待摊费用摊销	12,401,486.55	11,130,618.75
物料消耗	6,928,741.54	9,702,440.55
其他	338,777,394.67	480,228,192.27
合计	3,700,235,050.76	4,054,688,003.62

65、研发费用

√适用 □不适用

单位：元 币种：人民币

项目	本期发生额	上期发生额
工资福利费等人员费用	1,721,137,673.33	1,803,758,667.12
技术开发费	834,093,719.31	1,086,966,586.81
折旧及摊销	172,397,087.33	165,269,110.83
其他	225,154,960.68	449,679,650.54
合计	2,952,783,440.65	3,505,674,015.30

66、财务费用

√适用 □不适用

单位：元 币种：人民币

项目	本期发生额	上期发生额
利息支出	414,184,789.77	315,279,307.69
减：利息收入	-538,636,497.33	-274,334,600.83
汇兑损益	118,418,181.15	-152,049,594.48
其他	72,995,806.38	59,583,453.50
合计	66,962,279.97	-51,521,434.12

67、其他收益

√适用 □不适用

单位：元 币种：人民币

按性质分类	本期发生额	上期发生额	与资产/收益相关
财政扶持及其他	560,139,460.40	290,255,776.84	收益
合计	560,139,460.40	290,255,776.84	

68、投资收益

√适用 □不适用

单位：元 币种：人民币

项目	本期发生额	上期发生额
权益法核算的长期股权投资收益	1,159,719,573.64	1,021,200,124.35
处置长期股权投资产生的投资收益		99,304,554.97
交易性金融资产在持有期间的投资收益		
其他权益工具投资在持有期间取得的股利收入	245,285.45	73,969,974.45
债权投资在持有期间取得的利息收入		
其他债权投资在持有期间取得的利息收入		
处置交易性金融资产取得的投资收益	-4,712,618.61	13,548,511.32
处置其他权益工具投资取得的投资收益		
处置债权投资取得的投资收益		
处置其他债权投资取得的投资收益		
债务重组收益		
其他非流动金融资产在持有期间的投资收益	9,056,635.38	
委托贷款投资收益	6,778,721.63	5,700,199.57
其他	11,455,265.70	12,949,745.16
合计	1,182,542,863.19	1,226,673,109.82

69、净敞口套期收益

□适用 √不适用

70、公允价值变动收益

□适用 √不适用

71、信用减值损失

√适用 □不适用

单位：元 币种：人民币

项目	本期发生额	上期发生额
应收票据坏账损失		
应收账款坏账损失	-27,691,475.59	-45,353,057.61
其他应收款坏账损失	-3,230,313.22	-5,954,918.50
债权投资减值损失		
其他债权投资减值损失		
长期应收款坏账损失		
财务担保相关减值损失		
合计	-30,921,788.81	-51,307,976.11

72、资产减值损失

√适用 □不适用

单位：元 币种：人民币

项目	本期发生额	上期发生额
一、合同资产减值损失		
二、存货跌价损失及合同履约成本减值损失	-102,536,554.67	-90,683,145.30
三、长期股权投资减值损失		

四、投资性房地产减值损失		
五、固定资产减值损失	-2,183,861.66	-10,562,926.17
六、工程物资减值损失		
七、在建工程减值损失		
八、生产性生物资产减值损失		
九、油气资产减值损失		
十、无形资产减值损失		
十一、商誉减值损失		
十二、其他		
合计	-104,720,416.33	-101,246,071.47

73、资产处置收益

√适用 □不适用

单位：元 币种：人民币

项目	本期发生额	上期发生额
固定资产处置收益(损失)	-3,707,477.20	141,133,208.45
在建工程处置收益(损失)		
无形资产处置收益(损失)		
合计	-3,707,477.20	141,133,208.45

其他说明：

□适用 √不适用

74、营业外收入

√适用 □不适用

单位：元 币种：人民币

项目	本期发生额	上期发生额	计入当期非经常性损益的金额
非流动资产处置利得合计			
其中：固定资产处置利得			
无形资产处置利得			
债务重组利得			
非货币性资产交换利得			
接受捐赠			
政府补助	2,985,923.26	1,217,175.02	
拆迁补偿	-	144,401,938.60	
无法支付的应付款项	76,911.59	12,949,220.29	
赔偿收入	159,083.60	12,213,985.43	
其他	39,948,880.37	15,507,519.58	
合计	43,170,798.82	186,289,838.92	

其他说明：

□适用 √不适用

75、营业外支出

√适用 □不适用

单位：元 币种：人民币

项目	本期发生额	上期发生额	计入当期非经常性损益的金额
非流动资产处置损失合计			
其中：固定资产处置损失			
无形资产处置损失			
债务重组损失			
非货币性资产交换损失			
对外捐赠	369,076.88	184,133.39	
赔偿支出	3,640,416.31	1,943,726.24	
其他	4,131,528.74	2,177,053.47	
合计	8,141,021.93	4,304,913.10	

76、所得税费用**(1) 所得税费用表**

√适用 □不适用

单位：元 币种：人民币

项目	本期发生额	上期发生额
当期所得税费用	547,767,845.41	311,560,918.54
递延所得税费用	-347,651,391.95	-104,755,026.90
合计	200,116,453.46	206,805,891.64

(2) 会计利润与所得税费用调整过程

□适用 √不适用

其他说明：

□适用 √不适用

77、其他综合收益

√适用 □不适用

详见附注五、57

78、基本每股收益和稀释每股收益的计算过程

计算基本每股收益时，归属于普通股股东的当期净利润为：

单位：元 币种：人民币

	本期发生额	上期发生额
归属于普通股股东的当期净利润	2,862,547,471.89	2,840,883,760.43
其中：归属于持续经营的净利润	2,862,547,471.89	2,840,883,760.43

计算基本每股收益时，分母为发行在外普通股加权平均数，计算过程如下：

单位：元 币种：人民币

	本期发生额	上期发生额
年初发行在外的普通股股数	3,152,723,984	3,152,723,984
加：本期发行的普通股加权数		
期末发行在外的普通股加权数	3,152,723,984	3,152,723,984

每股收益

单位：元 币种：人民币

	本期发生额	上期发生额
按归属于母公司股东的净利润计算：		
基本每股收益	0.908	0.901
稀释每股收益(注)	不适用	不适用
按归属于母公司股东的持续经营净利润计算：		
基本每股收益	0.908	0.901
稀释每股收益(注)	不适用	不适用

注：本集团无稀释性普通股。

79、现金流量表项目**(1). 与经营活动有关的现金**

收到的其他与经营活动有关的现金

适用 不适用

支付的其他与经营活动有关的现金

适用 不适用**(2). 与投资活动有关的现金**

收到的重要的投资活动有关的现金

适用 不适用

支付的重要的投资活动有关的现金

适用 不适用

收到的其他与投资活动有关的现金

适用 不适用

支付的其他与投资活动有关的现金

适用 不适用**(3). 与筹资活动有关的现金**

收到的其他与筹资活动有关的现金

适用 不适用

支付的其他与筹资活动有关的现金

适用 不适用

筹资活动产生的各项负债变动情况

适用 不适用**(4). 以净额列报现金流量的说明**适用 不适用

(5). 不涉及当期现金收支、但影响企业财务状况或在未来可能影响企业现金流量的重大活动及财务影响

□适用 √不适用

80、现金流量表补充资料

(1) 现金流量表补充资料

√适用 □不适用

单位：元 币种：人民币

补充资料	本期金额	上期金额
1. 将净利润调节为经营活动现金流量：		
净利润	3,303,408,656.21	3,300,128,717.15
加：资产减值准备	104,720,416.33	101,246,071.47
信用减值损失	30,921,788.81	51,307,976.11
固定资产折旧、投资性房地产折旧及摊销	2,179,686,341.97	2,132,807,423.36
固定资产折旧、油气资产折耗、生产性生物资产折旧		
使用权资产摊销	521,665,201.42	451,880,146.87
无形资产摊销	224,011,365.46	255,412,395.59
长期待摊费用摊销	147,363,901.82	138,330,696.72
处置固定资产、无形资产和其他长期资产的损失（收益以“-”号填列）	3,707,477.20	-141,133,208.45
固定资产报废损失（收益以“-”号填列）		
公允价值变动损失（收益以“-”号填列）		7,941,500.00
财务费用（收益以“-”号填列）	414,184,789.77	315,279,307.69
投资损失（收益以“-”号填列）	-1,182,542,863.19	-1,226,673,109.82
递延所得税资产减少（增加以“-”号填列）	-283,602,364.28	-237,993,448.29
递延所得税负债增加（减少以“-”号填列）	-58,296,801.43	45,054,024.14
存货的减少（增加以“-”号填列）	-387,529,231.28	450,202,501.64
经营性应收项目的减少（增加以“-”号填列）	1,293,858,912.32	-1,056,371,310.51
经营性应付项目的增加（减少以“-”号填列）	-1,234,462,405.94	314,351,618.77
其他		
经营活动产生的现金流量净额	5,077,095,185.19	4,901,771,302.44
2. 不涉及现金收支的重大投资和筹资活动：		
债务转为资本		
一年内到期的可转换公司债券		
融资租入固定资产		
3. 现金及现金等价物净变动情况：		
现金的期末余额	43,956,524,625.61	38,557,993,597.44
减：现金的期初余额	39,925,078,865.75	33,046,434,784.98
加：现金等价物的期末余额		
减：现金等价物的期初余额		
现金及现金等价物净增加额	4,031,445,759.86	5,511,558,812.46

(2) 本期支付的取得子公司的现金净额

□适用 √不适用

(3) 本期收到的处置子公司的现金净额

适用 不适用

(4) 现金和现金等价物的构成

适用 不适用

单位：元 币种：人民币

项目	期末余额	期初余额
一、现金	43,956,524,625.61	39,925,078,865.75
其中：库存现金	192,879.54	217,480.18
可随时用于支付的银行存款	43,946,091,986.34	39,914,372,687.39
可随时用于支付的其他货币资金	10,239,759.73	10,488,698.18
可用于支付的存放中央银行款项		
存放同业款项		
拆放同业款项		
二、现金等价物		
其中：三个月内到期的债券投资		
三、期末现金及现金等价物余额	43,956,524,625.61	39,925,078,865.75
其中：母公司或集团内子公司使用受限制的现金和现金等价物		

(5) 使用范围受限但仍作为现金和现金等价物列示的情况

适用 不适用

(6) 不属于现金及现金等价物的货币资金

适用 不适用

其他说明：

适用 不适用

81、所有者权益变动表项目注释

说明对上年期末余额进行调整的“其他”项目名称及调整金额等事项：

适用 不适用

82、外币货币性项目

(1). 外币货币性项目

适用 不适用

(2). 境外经营实体说明，包括对于重要的境外经营实体，应披露其境外主要经营地、记账本位币及选择依据，记账本位币发生变化的还应披露原因

适用 不适用

83、租赁

(1) 作为承租人

适用 不适用

(2) 作为出租人

作为出租人的经营租赁

适用 不适用

作为出租人的融资租赁

适用 不适用

未折现租赁收款额与租赁投资净额的调节表

适用 不适用

未来五年未折现租赁收款额

适用 不适用

(3) 作为生产商或经销商确认融资租赁销售损益

适用 不适用

84、数据资源

适用 不适用

85、其他

适用 不适用

六、研发支出

(1). 按费用性质列示

适用 不适用

(2). 符合资本化条件的研发项目开发支出

适用 不适用

重要的资本化研发项目

适用 不适用

开发支出减值准备

适用 不适用

(3). 重要的外购在研项目

适用 不适用

七、合并范围的变更

1、非同一控制下企业合并

适用 不适用

2、同一控制下企业合并

适用 不适用

3、反向购买

适用 不适用

4、处置子公司

本期是否存在丧失子公司控制权的交易或事项

适用 不适用

其他说明：

适用 不适用

是否存在通过多次交易分步处置对子公司投资且在本期丧失控制权的情形

适用 不适用

其他说明：

适用 不适用

5、其他原因的合并范围变动

说明其他原因导致的合并范围变动（如，新设子公司、清算子公司等）及其相关情况：

适用 不适用

(i) 本公司于 2024 年 2 月 21 日以现金人民币 10,000,000.00 元出资设立了全资子公司延锋（重庆）汽车零部件有限公司。

(ii) 本公司于 2024 年 2 月 27 日以现金人民币 10,000,000.00 元出资设立了全资子公司延锋汽车饰件（深圳）有限公司。

(iii) 本公司于 2024 年 5 月 28 日以现金人民币 60,000,000.00 元出资设立了全资子公司华翔圣德曼（江苏）汽车系统有限公司。

(iv) 本公司于 2024 年 5 月 28 日以现金人民币 60,000,000.00 元出资设立了全资子公司华翔圣德曼（山西）汽车系统有限公司。

6、其他

适用 不适用

八、在其他主体中的权益

1、在子公司中的权益

(1). 企业集团的构成

适用 不适用

(2). 重要的非全资子公司

适用 不适用

(3). 重要非全资子公司的主要财务信息

适用 不适用

(4). 使用企业集团资产和清偿企业集团债务的重大限制：

适用 不适用

(5). 向纳入合并财务报表范围的结构化主体提供的财务支持或其他支持:

适用 不适用

其他说明:

适用 不适用

2、 在子公司的所有者权益份额发生变化且仍控制子公司的交易

适用 不适用

3、 在合营企业或联营企业中的权益

适用 不适用

4、 重要的共同经营

适用 不适用

5、 在未纳入合并财务报表范围的结构化主体中的权益

未纳入合并财务报表范围的结构化主体的相关说明:

适用 不适用

6、 其他

适用 不适用

九、政府补助

1、 报告期末按应收金额确认的政府补助

适用 不适用

未能在预计时点收到预计金额的政府补助的原因

适用 不适用

2、 涉及政府补助的负债项目

适用 不适用

3、 计入当期损益的政府补助

适用 不适用

十、与金融工具相关的风险

1、 金融工具的风险

适用 不适用

2、 套期

(1) 公司开展套期业务进行风险管理

适用 不适用

其他说明

适用 不适用

(2) 公司开展符合条件套期业务并应用套期会计

适用 不适用

其他说明

适用 不适用

(3) 公司开展套期业务进行风险管理、预期能实现风险管理目标但未应用套期会计

适用 不适用

其他说明

适用 不适用

3、 金融资产转移

(1) 转移方式分类

适用 不适用

(2) 因转移而终止确认的金融资产

适用 不适用

(3) 继续涉入的转移金融资产

适用 不适用

其他说明

适用 不适用

十一、公允价值的披露

1、 以公允价值计量的资产和负债的期末公允价值

适用 不适用

2、 持续和非持续第一层次公允价值计量项目市价的确定依据

适用 不适用

3、 持续和非持续第二层次公允价值计量项目，采用的估值技术和重要参数的定性及定量信息

适用 不适用

4、 持续和非持续第三层次公允价值计量项目，采用的估值技术和重要参数的定性及定量信息

适用 不适用

5、 持续的第三层次公允价值计量项目，期初与期末账面价值间的调节信息及不可观察参数敏感性分析

适用 不适用

6、持续的公允价值计量项目，本期内发生各层级之间转换的，转换的原因及确定转换时点的政策

适用 不适用

7、本期内发生的估值技术变更及变更原因

适用 不适用

8、不以公允价值计量的金融资产和金融负债的公允价值情况

适用 不适用

9、其他

适用 不适用

十二、关联方及关联交易

1、本企业的母公司情况

适用 不适用

单位：元 币种：人民币

母公司名称	注册地	法人代表	业务性质	注册资本	母公司对本企业的持股比例(%)	母公司对本企业的表决权比例(%)
上汽集团	中国上海	王晓秋	主要从事汽车、总成及零部件的生产、销售，国内贸易(除专项规定)，咨询服务业，汽车租赁及机械设备租赁，实业投资，期刊出版，利用自有媒体发布广告，从事货物及技术进出口业务(企业经营涉及行政许可的，凭许可证件经营)。	11,683,461,365.00	58.32	58.32

本企业最终控制方是上汽总公司

其他说明：

单位：元 币种：人民币

名称	关系	注册地	法人代表	业务性质	注册资本	期末对本公司的持股比例(%)	期末对本公司的表决权比例(%)
上汽总公司	最终控股母公司	中国上海	陈虹	主要从事汽车、拖拉机、摩托车生产、研制、销售，开发投资，授权范围内的国有资产经营与管理，国内贸易(除专项规定)，咨询服务。	21,749,175,737.24	期末持有上汽集团71.24	期末对上汽集团表决权比例71.24

2、本企业的子公司情况

本企业子公司的情况详见附注

适用 不适用

本公司的主要子公司情况详见附注八1。

3、本企业合营和联营企业情况

本企业重要的合营或联营企业详见附注

√适用 □不适用

本公司的主要合营和联营企业情况详见附注五 17。

本期与本公司发生关联方交易，或前期与本公司发生关联方交易形成余额的其他合营或联营企业情况如下

□适用 √不适用

4、其他关联方情况

√适用 □不适用

其他关联方名称	其他关联方与本企业关系
上海汽车集团财务有限责任公司（“财务公司”）	上汽集团之子公司
上海汽车工业销售有限公司	上汽集团之子公司
上汽通用五菱汽车股份有限公司	上汽集团之子公司
南京汽车集团有限公司	上汽集团之子公司
上汽通用汽车销售有限公司	上汽集团之子公司
上汽大通汽车有限公司	上汽集团之子公司
上海汽车变速器有限公司	上汽集团之子公司
上海上汽大众汽车销售有限公司	上汽集团之子公司
安悦汽车物资有限公司	上汽集团之子公司
上海车享汽车配件技术服务有限公司	上汽集团之子公司
上汽(烟台)实业有限公司	上汽集团之子公司
上海汽车工业活动中心有限公司	上汽集团之子公司
安吉智行物流有限公司	上汽集团之子公司
南京东华力威汽车零部件有限公司	上汽集团之子公司
上海汽车进出口有限公司	上汽集团之子公司
东华汽车实业有限公司	上汽集团之子公司
安吉天地物流科技有限公司	上汽集团之子公司
上汽时代动力电池系统有限公司	上汽集团之子公司
上海汽车资产经营有限公司	上汽集团之子公司
上海海通国际汽车物流有限公司	上汽集团之子公司
烟台福山上汽实业有限公司	上汽集团之子公司
南京南汽进出口有限公司	上汽集团之子公司
江苏安吉智行物流有限公司	上汽集团之子公司
江苏上汽汽车变速器有限公司	上汽集团之子公司
联创汽车电子有限公司	上汽集团之子公司
辽宁安吉联合汽车物流有限公司	上汽集团之子公司
柳州赛克科技发展有限公司	上汽集团之子公司
柳州上汽汽车变速器有限公司	上汽集团之子公司
南京东华车享家汽车科技服务有限公司	上汽集团之子公司
南京东华物业服务有限公司	上汽集团之子公司
山东上汽汽车变速器有限公司	上汽集团之子公司
杉埃克国际贸易(上海)有限公司	上汽集团之子公司
上海安吉名门汽车服务有限公司	上汽集团之子公司
上海安吉名世汽车服务有限公司	上汽集团之子公司
上海安吉名轩汽车销售服务有限公司	上汽集团之子公司
上海创时汽车科技有限公司	上汽集团之子公司
上海安吉速驰物流有限公司	上汽集团之子公司
南京依维柯汽车有限公司	上汽集团之子公司

上海安悦节能技术有限公司	上汽集团之子公司
上海车享家汽车科技服务有限公司	上汽集团之子公司
上海帆一尚行科技有限公司	上汽集团之子公司
上海花园坊节能技术有限公司	上汽集团之子公司
南京南汽动力设备安装有限公司	上汽集团之子公司
上海静众汽车销售服务有限公司	上汽集团之子公司
上海名流汽车售后服务有限公司	上汽集团之子公司
上海名流汽车销售有限公司	上汽集团之子公司
上海名流星域汽车服务有限公司	上汽集团之子公司
上海名流星远汽车服务有限公司	上汽集团之子公司
上海汽车工业香港有限公司	上汽集团之子公司
上海汽车国际商贸有限公司	上汽集团之子公司
上海上汽安吉汽车销售服务有限公司	上汽集团之子公司
上海上汽安悦充电科技有限公司	上汽集团之子公司
上海众骋机械设备制造有限公司	上汽集团之子公司
上汽大通房车科技有限公司	上汽集团之子公司
智己汽车科技有限公司	上汽集团之子公司
上汽海外出行科技有限公司	上汽集团之子公司
上汽正大有限公司	上汽集团之子公司
武汉安悦节能技术有限公司	上汽集团之子公司
烟台通林物流有限公司	上汽集团之子公司
仪征上汽赛克物流有限公司	上汽集团之子公司
南京秉创新能源技术有限公司	上汽集团之子公司
上海申沃客车有限公司	上汽集团之子公司
上海擎度汽车科技有限公司	上汽集团之子公司
上海汽车工业总公司北美公司	上汽集团之子公司
飞凡汽车科技有限公司	上汽集团之子公司
上汽通用五菱印尼汽车有限公司	上汽集团之子公司
名爵印度汽车有限公司	上汽集团之子公司
MG 销售(泰国)有限公司	上汽集团之子公司
上汽联创智能网联科技(江苏)有限公司	上汽集团之子公司
上汽依维柯红岩商用车有限公司	上汽集团之子公司
上汽动力科技(郑州)有限公司	上汽集团之子公司
上汽大通南京汽车销售有限公司	上汽集团之子公司
上海化学工业区安悦苏伊士环境科技有限公司	上汽集团之子公司
上海友道智途科技有限公司	上汽集团之子公司
上海大众联合汽车改装有限公司	上汽集团之子公司
上海安吉汽车贸易有限公司	上汽集团之子公司
上海安吉通汇汽车物流有限公司	上汽集团之子公司
上海捷能汽车技术有限公司	上汽集团之子公司
上海景诚拍卖有限公司	上汽集团之子公司
上海柴油机股份有限公司	上汽集团之子公司
上海赛多通科技有限公司	上汽集团之子公司
南京东华汽车销售有限公司	上汽集团之子公司
南京新迪股份有限公司	上汽集团之子公司
安吉汽车物流有限公司	上汽集团之子公司
杭州上汽大通汽车销售服务有限公司	上汽集团之子公司
江苏安吉汽车销售服务有限公司	上汽集团之子公司
上汽大众汽车有限公司	上汽集团之合营企业

上汽通用汽车有限公司	上汽集团之合营企业
上汽通用东岳汽车有限公司	上汽集团之合营企业
上汽通用(沈阳)北盛汽车有限公司	上汽集团之合营企业
联合汽车电子有限公司	上汽集团之合营企业
上汽菲亚特红岩动力总成有限公司	上汽集团之合营企业
上海捷新动力电池系统有限公司	上汽集团之合营企业
上汽通用东岳动力总成有限公司	上汽集团之合营企业
泛亚汽车技术中心有限公司	上汽集团之合营企业
上海同舟汽车零部件有限公司	上汽集团之合营企业
上海上汽马瑞利动力总成有限公司	上汽集团之合营企业
上汽大众动力电池有限公司	上汽集团之合营企业
上汽大众(吐鲁番)试验中心有限公司	上汽集团之合营企业
上汽通用动力科技(上海)有限公司	上汽集团之合营企业
上海大众动力总成有限公司	上汽集团之联营企业
斑马网络技术有限公司	上汽集团之联营企业
时代上汽动力电池有限公司	上汽集团之联营企业
上海汽车电器总厂有限公司	上汽总公司之子公司
安吉汽车租赁有限公司	上汽总公司之子公司
上海华振物流有限公司	上汽总公司之子公司
上海国际汽车城新能源汽车运营服务有限公司	上汽总公司之子公司
上海国际汽车城发展有限公司	上汽总公司之联营企业
上海车城物业管理有限公司	上汽总公司之联营企业

5、关联交易情况

(1). 购销商品、提供和接受劳务的关联交易

采购商品/接受劳务情况表

√适用 □不适用

单位：元 币种：人民币

关联方	关联交易内容	本期发生额	获批的交易额度 (如适用)	是否超过交易额度 (如适用)	上期发生额
上汽集团	商品及材料采购	64,811,509.41			174,739,949.30
上汽总公司	商品及材料采购	3,785,962.45			3,270,939.31
合营企业	商品及材料采购	1,096,043,690.62			1,033,161,901.93
联营企业	商品及材料采购	386,208,454.44			371,640,385.06
上汽集团之子公司	商品及材料采购	808,094,122.74			1,127,080,490.85
上汽集团之合营企业	商品及材料采购	3,983,901,156.24			3,475,160,295.67
上汽集团之联营企业	商品及材料采购	-			132,929.87
上汽总公司之子公司	商品及材料采购	5,056,489.45			68,585.55
上汽总公司之联营企业	商品及材料采购	6,216,518.68			3,144,606.29
合营企业	代购商品及材料	15,150,174.72			22,600,951.49

出售商品/提供劳务情况表

√适用 □不适用

单位：元 币种：人民币

关联方	关联交易内容	本期发生额	上期发生额
上汽集团	销售商品	2,966,663,001.34	4,303,588,205.87
合营企业	销售商品	107,708,186.86	95,780,936.81
联营企业	销售商品	2,120,899,966.90	1,965,473,374.08
上汽集团之子公司	销售商品	3,286,663,369.43	3,642,409,501.97
上汽集团之合营企业	销售商品	18,897,520,977.86	21,494,820,414.92
上汽集团之联营企业	销售商品	23,092,673.19	43,110,500.88
上汽集团	销售材料	91,408,282.03	158,948,261.41
合营企业	销售材料	112,756,296.23	320,313,580.02
联营企业	销售材料	132,915,310.18	295,260,283.21
上汽集团之子公司	销售材料	102,300,918.26	205,372,379.11
上汽集团之合营企业	销售材料	355,399,647.15	147,005,854.18
上汽集团之联营企业	销售材料		662,105.97
上汽集团	技术开发等劳务	754,716.98	11,846,833.08
合营企业	技术开发等劳务	420,804.32	942,326.41
联营企业	技术开发等劳务	16,300.00	
上汽集团之子公司	技术开发等劳务	779,467.41	1,359,715.97
上汽集团之合营企业	技术开发等劳务	701,000.00	318,780.00
上汽集团	租赁收入	3,463,203.52	6,926,406.90
合营企业	租赁收入	40,972,231.39	39,953,096.95
联营企业	租赁收入	2,785,699.88	673,110.67
上汽集团之子公司	租赁收入	22,319,322.92	22,663,342.58

购销商品、提供和接受劳务的关联交易说明

□适用 √不适用

其他关联交易

√适用 □不适用

(2). 租赁费、物流费及其他费用

人民币元

关联方	本期累计数	上期累计数
上汽集团	203,460.38	1,051,981.12
合营企业	187,665.82	10,428,500.56
联营企业	500,883.84	
上汽集团之子公司	50,336,665.64	79,231,255.14
上汽集团之合营企业	1,642,836.31	2,086,614.39
上汽总公司之子公司	4,374,063.53	5,093,285.90
合计	57,245,575.52	97,891,637.11

(3). 购买/处置长期资产或各项资产及负债净额

本集团从关联方购买长期资产或各项资产及负债净额如下：

人民币元

关联方	本期累计数	上期累计数
上汽集团之子公司	75,800.00	16,980.00
合计	75,800.00	16,980.00

(4). 资金融通

(a) 本集团向财务公司借款

① 本集团从财务公司取得的借款变动如下：

人民币元

关联方	上年年末数	本期增加	本期减少	本期期末数
财务公司	130,000,000.00	20,000,000.00		150,000,000.00

② 本集团支付给财务公司的利息支出如下：

人民币元

关联方	本期累计数	上期累计数
财务公司	1,929,283.57	1,979,968.26

本集团从财务公司取得的借款利率均按中国人民银行规定的金融机构贷款利率计算。

(b) 本集团存款于财务公司

① 本集团在财务公司存款的余额如下：

人民币元

关联方	上年年末数	本期增加	本期减少	本期期末数
财务公司	8,987,869,614.64	58,712,072,620.24	55,781,788,088.09	11,918,154,146.79

② 本集团来自财务公司的利息收入如下：

人民币元

关联方	本期累计数	上期累计数
财务公司	91,209,240.02	101,721,117.63

本集团存放于财务公司的存款按中国人民银行规定的金融机构存款利率计算利息。

(5). 关联受托管理/承包及委托管理/出包情况

本公司受托管理/承包情况表：

适用 不适用

关联托管/承包情况说明

适用 不适用

本公司委托管理/出包情况表：

适用 不适用

关联管理/出包情况说明

适用 不适用**(6). 关联租赁情况**

本公司作为出租方：

适用 不适用

本公司作为承租方：

适用 不适用

关联租赁情况说明

适用 不适用

(7). 关联担保情况

本公司作为担保方

适用 不适用

本公司作为被担保方

适用 不适用

关联担保情况说明

适用 不适用**(8). 关联方资金拆借**适用 不适用**(9). 关联方资产转让、债务重组情况**适用 不适用**(10). 关键管理人员报酬**适用 不适用**6、 应收、应付关联方等未结算项目情况****(1). 应收项目**适用 不适用

单位：元 币种：人民币

项目名称	关联方	期末余额		期初余额	
		账面余额	坏账准备	账面余额	坏账准备
应收票据/应收款项融资	上汽集团	325,959,821.56		683,049,163.92	
应收票据/应收款项融资	联营企业	5,796,450.76		18,120,666.60	
应收票据/应收款项融资	上汽集团之子公司	1,506,763,833.85		1,413,675,798.18	
应收票据/应收款项融资	上汽集团之合营企业	1,077,555,512.17		1,594,668,997.25	
应收票据/应收款项融资	上汽集团之联营企业	11,300,000.00		-	
应收账款	上汽集团	1,664,408,871.54		3,043,285,923.22	
应收账款	合营企业	313,189,389.26		303,743,099.88	
应收账款	联营企业	1,430,671,898.21		1,385,415,707.42	
应收账款	上汽集团之子公司	2,235,822,022.35		2,187,175,964.61	
应收账款	上汽集团之合营企业	5,964,058,152.51		9,634,566,757.45	
应收账款	上汽集团之联营企业	14,071,320.28		13,607,960.10	
其他应收款	上汽集团	10,596,849.33		52,831,251.13	
其他应收款	合营企业	283,149,901.84		215,321,318.71	
其他应收款	联营企业	97,859,191.54		93,702,637.27	
其他应收款	上汽集团之子公司	124,509,748.93		89,968,648.64	
其他应收款	上汽集团之合营企业	38,083,029.94		95,766,434.40	
其他应收款	上汽总公司之子公司	12,000.00		7,000.00	
预付款项	合营企业	27,105,370.67		-	
预付款项	上汽集团之子公司	4,795,844.55		11,301,782.43	
预付款项	上汽集团之合营企业			8,930.45	
预付款项	上汽总公司之子公司	647.55		-	
应收股利	合营企业	124,417,065.75		83,239,630.02	
应收股利	联营企业	86,044,666.91		29,924,423.97	
委托贷款	合营企业	190,000,000.00		357,184,000.00	

(2). 应付项目

√适用 □不适用

单位：元 币种：人民币

项目名称	关联方	期末账面余额	期初账面余额
应付票据	合营企业	82,700,000.00	76,560,000.00
应付票据	联营企业	41,170,000.00	54,760,000.00
应付票据	上汽集团之子公司	128,195,998.00	155,648,090.65
应付票据	上汽集团之合营企业		3,767,000.00
应付账款	上汽集团	154,190,834.07	174,864,392.01
应付账款	上汽总公司		177,356.20
应付账款	合营企业	1,015,067,656.08	1,306,794,455.70
应付账款	联营企业	292,107,355.00	813,449,431.07
应付账款	上汽集团之子公司	383,024,702.81	584,673,931.65
应付账款	上汽集团之合营企业	1,075,484,414.58	1,997,465,168.06
应付账款	上汽集团之联营企业		70,689,434.09
应付账款	上汽总公司之子公司	13,088,880.66	17,139,478.29
应付账款	上汽总公司之联营企业	75,300.00	4,821,217.67
合同负债	上汽集团	455,279,085.44	404,397,374.43
合同负债	合营企业	1,348,040.00	-
合同负债	联营企业	9,646,327.55	8,863,279.23
合同负债	上汽集团之子公司	363,309,898.23	229,263,485.08
合同负债	上汽集团之合营企业	2,386,265,149.65	2,336,343,212.85
应付股利	上汽集团	1,378,997,346.75	
应付股利	合营企业	144,850,584.13	144,850,584.13
应付股利	上汽集团之子公司	3,938,112.79	3,938,112.79
其他应付款	上汽集团		74,112.00
其他应付款	上汽总公司	13,715,772.00	13,715,772.00
其他应付款	合营企业	2,302,809.64	64,524,969.72
其他应付款	联营企业	86,521.19	927,460.94
其他应付款	上汽集团之子公司	8,747,221.15	12,691,450.57
其他应付款	上汽集团之合营企业		99,635,209.31
其他应付款	上汽总公司之联营企业		2,000.00

(3). 其他项目

□适用 √不适用

7、关联方承诺

□适用 √不适用

8、其他

□适用 √不适用

十三、股份支付

1、各项权益工具

□适用 √不适用

期末发行在外的股票期权或其他权益工具

适用 不适用

2、以权益结算的股份支付情况

适用 不适用

3、以现金结算的股份支付情况

适用 不适用

4、本期股份支付费用

适用 不适用

5、股份支付的修改、终止情况

适用 不适用

6、其他

适用 不适用

十四、承诺及或有事项

1、重要承诺事项

适用 不适用

2、或有事项

(1). 资产负债表日存在的重要或有事项

适用 不适用

(2). 公司没有需要披露的重要或有事项，也应予以说明：

适用 不适用

3、其他

适用 不适用

十五、资产负债表日后事项

1、重要的非调整事项

适用 不适用

2、利润分配情况

适用 不适用

3、销售退回

适用 不适用

4、其他资产负债表日后事项说明

适用 不适用

十六、其他重要事项

1、前期会计差错更正

(1). 追溯重述法

适用 不适用

(2). 未来适用法

适用 不适用

2、重要债务重组

适用 不适用

3、资产置换

(1). 非货币性资产交换

适用 不适用

(2). 其他资产置换

适用 不适用

4、年金计划

适用 不适用

5、终止经营

适用 不适用

6、分部信息

(1). 报告分部的确定依据与会计政策

适用 不适用

(2). 报告分部的财务信息

适用 不适用

(3). 公司无报告分部的，或者不能披露各报告分部的资产总额和负债总额的，应说明原因

适用 不适用

(4). 其他说明

适用 不适用

7、其他对投资者决策有影响的重要交易和事项

适用 不适用

8、其他

适用 不适用

十七、母公司财务报表主要项目注释

1、应收账款

(1). 按账龄披露

√适用 □不适用

单位：元 币种：人民币

账龄	期末账面余额	期初账面余额
1 年以内		
其中：1 年以内分项		
1 年以内(未发生信用减值)	36,466,043.88	74,126,007.18
1 年以内小计	36,466,043.88	74,126,007.18
1 至 2 年	1,882,207.09	1,882,207.09
2 至 3 年		
3 年以上		
合计	38,348,250.97	76,008,214.27

(2). 按坏账计提方法分类披露

□适用 √不适用

按单项计提坏账准备：

□适用 √不适用

按组合计提坏账准备：

□适用 √不适用

按预期信用损失一般模型计提坏账准备

□适用 √不适用

对本期发生损失准备变动的应收账款账面余额显著变动的情况说明：

□适用 √不适用

(3). 坏账准备的情况

√适用 □不适用

单位：元 币种：人民币

类别	期初余额	本期变动金额				期末余额
		计提	收回或转回	转销或核销	其他变动	
应收账款坏账准备	2,252,837.13		119,645.91			2,133,191.22
合计	2,252,837.13		119,645.91			2,133,191.22

信用损失准备变动如下：

人民币元

	整个存续期 预期信用损失 (未发生信用减值)	整个存续期 预期信用损失 (已发生信用减值)	合计
上年年末数	2,252,837.13		2,252,837.13
本期转回	119,645.91		119,645.91
本期期末数	2,133,191.22		2,133,191.22

其中本期坏账准备收回或转回金额重要的：

适用 不适用

(4). 本期实际核销的应收账款情况

适用 不适用

其中重要的应收账款核销情况

适用 不适用

应收账款核销说明：

适用 不适用

(5). 按欠款方归集的期末余额前五名的应收账款和合同资产情况

适用 不适用

其他说明：

适用 不适用

2、其他应收款

2.1项目列示

适用 不适用

单位：元 币种：人民币

项目	期末余额	期初余额
应收利息		
应收股利	1,144,352,663.43	309,364,367.88
其他应收款	86,363,009.67	57,124,236.24
合计	1,230,715,673.10	366,488,604.12

其他说明：

适用 不适用

2.2应收利息

(1). 应收利息分类

适用 不适用

(2). 重要逾期利息

适用 不适用

(3). 按坏账计提方法分类披露

适用 不适用

按单项计提坏账准备：

适用 不适用

按单项计提坏账准备的说明：

适用 不适用

按组合计提坏账准备：

适用 不适用

(4). 按预期信用损失一般模型计提坏账准备

适用 不适用

(5). 坏账准备的情况

适用 不适用

其中本期坏账准备收回或转回金额重要的：

适用 不适用

(6). 本期实际核销的应收利息情况

适用 不适用

其中重要的应收利息核销情况

适用 不适用

核销说明：

适用 不适用

其他说明：

适用 不适用

2.3 应收股利

适用 不适用

单位：元 币种：人民币

项目(或被投资单位)	期末余额	期初余额
应收被投资单位利润	1,144,352,663.43	309,364,367.88
合计	1,144,352,663.43	309,364,367.88

单位：元 币种：人民币

项目(或被投资单位)	期初余额	本期增加	本期减少	期末余额
应收被投资单位利润	309,364,367.88	3,582,321,654.58	2,747,333,359.03	1,144,352,663.43
合计	309,364,367.88	3,582,321,654.58	2,747,333,359.03	1,144,352,663.43

(1). 重要的账龄超过1年的应收股利

适用 不适用

(2). 按坏账计提方法分类披露

适用 不适用

按单项计提坏账准备：

适用 不适用

按单项计提坏账准备的说明：

适用 不适用

按组合计提坏账准备:

适用 不适用

(3). 按预期信用损失一般模型计提坏账准备

适用 不适用

(4). 坏账准备的情况

适用 不适用

其中本期坏账准备收回或转回金额重要的:

适用 不适用

(5). 本期实际核销的应收股利情况

适用 不适用

其中重要的应收股利核销情况

适用 不适用

核销说明:

适用 不适用

其他说明:

适用 不适用

2.4 其他应收款

(1). 按账龄披露

适用 不适用

单位: 元 币种: 人民币

账龄	期末账面余额	期初账面余额
1 年以内		
其中: 1 年以内分项		
1 年以内	61,985,359.95	32,700,986.52
1 年以内小计	61,985,359.95	32,700,986.52
1 至 2 年	171,909.58	45,600.00
2 至 3 年	1,344,049.72	1,344,049.72
3 年以上	23,033,600.00	23,033,600.00
合计	86,534,919.25	57,124,236.24

(2). 按款项性质分类

适用 不适用

(3). 坏账准备计提情况

适用 不适用

(4). 坏账准备的情况

适用 不适用

其中本期坏账准备转回或收回金额重要的：

适用 不适用

(5). 本期实际核销的其他应收款情况

适用 不适用

其中重要的其他应收款核销情况：

适用 不适用

其他应收款核销说明：

适用 不适用

(6). 按欠款方归集的期末余额前五名的其他应收款情况

适用 不适用

(7). 因资金集中管理而列报于其他应收款

适用 不适用

其他说明：

适用 不适用

人民币元

账龄	本期期末数				上年年末数			
	金额	信用损失准备	计提比例 (%)	账面价值	金额	信用损失准备	计提比例 (%)	账面价值
1 年以内	61,985,359.95			61,985,359.95	32,700,986.52			32,700,986.52
1 至 2 年	171,909.58	171,909.58	100		45,600.00			45,600.00
2 至 3 年	1,344,049.72			1,344,049.72	1,344,049.72			1,344,049.72
3 年以上	23,033,600.00			23,033,600.00	23,033,600.00			23,033,600.00
合计	86,534,919.25	171,909.58	0.20	86,363,009.67	57,124,236.24			57,124,236.24

3、长期股权投资

√适用 □不适用

单位：元 币种：人民币

项目	期末余额			期初余额		
	账面余额	减值准备	账面价值	账面余额	减值准备	账面价值
对子公司投资	21,319,454,483.42	-	21,319,454,483.42	21,196,208,483.42		21,196,208,483.42
对联营、合营企业投资	6,438,742,963.92	-	6,438,742,963.92	6,483,728,511.37		6,483,728,511.37
-对合营企业投资	4,998,225,745.15	-	4,998,225,745.15	5,050,546,552.41		5,050,546,552.41
-对联营企业投资	1,440,517,218.77	-	1,440,517,218.77	1,433,181,958.96		1,433,181,958.96
合计	27,758,197,447.34	-	27,758,197,447.34	27,679,936,994.79		27,679,936,994.79

(1) 对子公司投资

√适用 □不适用

单位：元 币种：人民币

被投资单位	持股比例%	期初余额	本期增加	本期减少	期末余额	本期计提减值准备	减值准备期末余额
上海中国弹簧制造有限公司	100.00	374,746,912.46			374,746,912.46		
华域汽车车身零件(上海)有限公司	100.00	1,299,960,586.27			1,299,960,586.27		
上海联谊汽车零部件有限公司	100.00	350,699,368.14			350,699,368.14		
上海实业交通电器有限公司	70.00	426,251,664.35			426,251,664.35		
上海赛科利汽车模具技术应用有限公司	75.00	975,257,418.41			975,257,418.41		
上海乾通汽车附件有限公司	100.00	284,282,460.42			284,282,460.42		
华域三电汽车空调有限公司	48.00	726,153,547.15			726,153,547.15		
延锋汽车饰件系统有限公司	100.00	6,330,108,134.88			6,330,108,134.88		
上海纳铁福传动系统销售有限公司	51.00	5,100,000.00			5,100,000.00		
上海汽车制动系统有限公司	51.00	487,922,845.85			487,922,845.85		
上海圣德曼铸造有限公司	100.00	780,110,762.52			780,110,762.52		
上海幸福摩托车有限公司	100.00	61,390,524.98			61,390,524.98		
华域汽车电动系统有限公司	100.00	667,500,000.00			667,500,000.00		
华域正大有限公司	51.00	20,344,776.21			20,344,776.21		

2024 年半年度报告

华域汽车系统(上海)有限公司	100.00	1,816,531,263.50			1,816,531,263.50	
上海汇众汽车制造有限公司	100.00	3,388,594,799.87			3,388,594,799.87	
华域麦格纳电驱动系统有限公司	50.10	253,320,630.00	123,246,000.00		376,566,630.00	
华域视觉科技(上海)有限公司	100.00	2,551,078,656.35			2,551,078,656.35	
华域动力总成部件系统(上海)有限公司	100.00	128,972,342.54			128,972,342.54	
上海汽车粉末冶金有限公司	100.00	267,881,789.52			267,881,789.52	
合计		21,196,208,483.42	123,246,000.00		21,319,454,483.42	

(2) 对联营、合营企业投资

√适用 □不适用

单位：元 币种：人民币

投资单位	期末持股比例%	期初余额	本期增减变动							期末余额	减值准备期末余额	
			追加投资	减少投资	权益法下确认的投资损益	其他综合收益调整	其他权益变动	宣告发放现金股利或利润	计提减值准备			其他
一、合营企业												
博世华域转向系统有限公司	49.00	1,803,540,985.12								205,698,326.96	2,009,239,312.08	
华域科尔本施密特活塞有限公司	50.00	324,710,543.59								-6,417,676.74	318,292,866.85	
上海法雷奥汽车电器系统有限公司	50.00	235,009,729.93								-17,455,195.78	217,554,534.15	
华域皮尔博格有色零部件(上海)有限公司	50.00	629,700,164.32								119,071.85	629,819,236.17	
上海纳铁福传动系统有限公司	45.00	1,722,996,273.68								-259,177,458.78	1,463,818,814.90	
华东泰克西汽车铸造有限公司	25.00	122,634,506.95								-1,232,868.70	121,401,638.25	
华域大陆汽车制动系统(重庆)有限公司	50.00	25,891,815.12								15,205,803.94	41,097,619.06	
华域皮尔博格泵技术有限公司	50.00	186,062,533.70								10,939,189.99	197,001,723.69	
小计		5,050,546,552.41								-52,320,807.26	4,998,225,745.15	
二、联营企业												

上海菲特尔莫古轴瓦有限公司	40.00	101,723,383.01								-1,626,642.92	100,096,740.09	
上海菲特尔莫古复合材料有限公司	40.00	84,725,015.67								-16,858,655.70	67,866,359.97	
亚普汽车部件股份有限公司	29.76	1,200,580,021.99								20,707,161.03	1,221,287,183.02	
上海大陆汽车制动系统销售有限公司	49.00	46,153,538.29								5,113,397.40	51,266,935.69	
小计		1,433,181,958.96								7,335,259.81	1,440,517,218.77	
合计		6,483,728,511.37								-44,985,547.45	6,438,742,963.92	

(3) 长期股权投资的减值测试情况

适用 不适用

其他说明：

适用 不适用

4、营业收入和营业成本

(1). 营业收入和营业成本情况

√适用 □不适用

单位：元 币种：人民币

项目	本期发生额		上期发生额	
	收入	成本	收入	成本
主营业务	84,836,993.59	63,325,533.39	67,025,394.31	51,715,277.23
-零部件销售	84,836,993.59	63,325,533.39	67,025,394.31	51,715,277.23
其他业务	20,057,546.93	7,943,188.60	44,546,896.61	19,960,878.77
-租赁	15,169,724.78	7,094,121.87	15,169,724.78	9,507,110.08
-其他	4,887,822.15	849,066.73	29,377,171.83	10,453,768.69
合计	104,894,540.52	71,268,721.99	111,572,290.92	71,676,156.00

(2). 营业收入、营业成本的分解信息

□适用 √不适用

其他说明

□适用 √不适用

(3). 履约义务的说明

□适用 √不适用

(4). 分摊至剩余履约义务的说明

□适用 √不适用

(5). 重大合同变更或重大交易价格调整

□适用 √不适用

5、投资收益

√适用 □不适用

单位：元 币种：人民币

项目	本期发生额	上期发生额
成本法核算的长期股权投资收益	2,855,774,247.83	3,369,189,043.46
权益法核算的长期股权投资收益	682,141,882.02	484,164,133.34
处置长期股权投资产生的投资收益		
交易性金融资产在持有期间的投资收益		
其他权益工具投资在持有期间取得的股利收入		73,070,899.20
债权投资在持有期间取得的利息收入		
其他债权投资在持有期间取得的利息收入		
处置交易性金融资产取得的投资收益		2,128.20
处置其他权益工具投资取得的投资收益		
处置债权投资取得的投资收益		
处置其他债权投资取得的投资收益		
债务重组收益		
委托贷款投资收益	4,912,943.66	8,995,875.01
合计	3,542,829,073.51	3,935,422,079.21

6、其他

□适用 √不适用

十八、补充资料

1、当期非经常性损益明细表

本非经常性损益明细表是本公司按照中国证券监督管理委员会颁布的《公开发行证券的公司信息披露解释性公告第1号—非经常性损益(2008)》的有关规定而编制的。

√适用 □不适用

单位：元 币种：人民币

项目	金额	上期金额	说明
非流动性资产处置损益，包括已计提资产减值准备的冲销部分	-3,382,725.18	240,437,763.42	
计入当期损益的政府补助，但与公司正常经营业务密切相关、符合国家政策规定、按照确定的标准享有、对公司损益产生持续影响的政府补助除外	314,708,464.59	291,472,951.86	
除同公司正常经营业务相关的有效套期保值业务外，非金融企业持有金融资产和金融负债产生的公允价值变动损益以及处置金融资产和金融负债产生的损益	-4,712,618.61	5,607,011.32	
计入当期损益的对非金融企业收取的资金占用费			
委托他人投资或管理资产的损益			
对外委托贷款取得的损益	6,778,721.63	5,700,199.57	
因不可抗力因素，如遭受自然灾害而产生的各项财产损失			
单独进行减值测试的应收款项减值准备转回			
企业取得子公司、联营企业及合营企业的投资成本小于取得投资时应享有被投资单位可辨认净资产公允价值产生的收益			
同一控制下企业合并产生的子公司期初至合并日的当期净损益			
非货币性资产交换损益			
债务重组损益			
企业因相关经营活动不再持续而发生的一次性费用，如安置职工的支出等			
因税收、会计等法律、法规的调整对当期损益产生的一次性影响			
因取消、修改股权激励计划一次性确认的股份支付费用			
对于现金结算的股份支付，在可行权日之后，应付职工薪酬的公允价值变动产生的损益			
采用公允价值模式进行后续计量的投资性房地产公允价值变动产生的损益			
交易价格显失公允的交易产生的收益			
与公司正常经营业务无关的或有事项产生的损益			
受托经营取得的托管费收入			
除上述各项之外的其他营业外收入和支出	34,569,101.61	180,767,750.80	
其他符合非经常性损益定义的损益项目			
减：所得税影响额	72,607,177.52	144,043,803.28	

少数股东权益影响额（税后）	22,573,106.27	130,381,089.93	
合计	252,780,660.25	449,560,783.76	

对公司将《公开发行证券的公司信息披露解释性公告第1号——非经常性损益》未列举的项目认定为的非经常性损益项目且金额重大的，以及将《公开发行证券的公司信息披露解释性公告第1号——非经常性损益》中列举的非经常性损益项目界定为经常性损益的项目，应说明原因。

适用 不适用

其他说明

适用 不适用

2、净资产收益率及每股收益

本净资产收益率和每股收益计算表是本公司按照中国证券监督管理委员会颁布的《公开发行证券的公司信息披露编报规则第09号—净资产收益率和每股收益的计算及披露》（2010年修订）的有关规定而编制的。

适用 不适用

报告期利润	加权平均净资产收益率（%）	每股收益	
		基本每股收益	稀释每股收益
归属于公司普通股股东的净利润	4.84	0.908	不适用
扣除非经常性损益后归属于公司普通股股东的净利润	4.42	0.828	不适用

3、境内外会计准则下会计数据差异

适用 不适用

4、其他

适用 不适用

董事长：王晓秋

董事会批准报送日期：2024年8月29日

修订信息

适用 不适用