



欣龙控股（集团）股份有限公司

2022 年半年度报告

2022 年 8 月

## 第一节 重要提示、目录和释义

公司董事会、监事会及董事、监事、高级管理人员保证半年度报告内容的真实、准确、完整，不存在虚假记载、误导性陈述或者重大遗漏，并承担个别和连带的法律责任。

公司负责人于春山、主管会计工作负责人代晓及会计机构负责人(会计主管人员)刘媛媛声明：保证本半年度报告中财务报告的真实、准确、完整。

所有董事均已出席了审议本报告的董事会会议。

本半年度报告涉及未来计划等前瞻性陈述，不构成公司对投资者的实质承诺，请投资者注意投资风险。

公司计划不派发现金红利，不送红股，不以公积金转增股本。

# 目录

第一节 重要提示、目录和释义	2
第二节 公司简介和主要财务指标	7
一、公司简介	7
二、联系人和联系方式	7
三、其他情况	7
四、主要会计数据和财务指标	7
五、境内外会计准则下会计数据差异	8
六、非经常性损益项目及金额	8
第三节 管理层讨论与分析	10
一、报告期内公司从事的主要业务	10
二、核心竞争力分析	16
三、主营业务分析	17
四、纺织服装相关行业信息披露指引要求的其他信息	20
五、非主营业务分析	22
六、资产及负债状况分析	22
七、投资状况分析	24
八、重大资产和股权出售	25
九、主要控股参股公司分析	25
十、公司控制的结构化主体情况	26
十一、公司面临的风险和应对措施	26
第四节 公司治理	28
一、报告期内召开的年度股东大会和临时股东大会的有关情况	28
二、公司董事、监事、高级管理人员变动情况	28
三、本报告期利润分配及资本公积金转增股本情况	29
四、公司股权激励计划、员工持股计划或其他员工激励措施的实施情况	29
第五节 环境和社会责任	30
一、重大环保问题情况	30
二、社会责任情况	31
第六节 重要事项	33
一、公司实际控制人、股东、关联方、收购人以及公司等承诺相关方在报告期内履行完毕及截至报告期末超期未履行完毕的承诺事项	33
二、控股股东及其他关联方对上市公司的非经营性占用资金情况	33
三、违规对外担保情况	33
四、聘任、解聘会计师事务所情况	33
五、董事会、监事会对会计师事务所本报告期“非标准审计报告”的说明	33
六、董事会对上年度“非标准审计报告”相关情况的说明	33
七、破产重整相关事项	33
八、诉讼事项	34
九、处罚及整改情况	34
十、公司及其控股股东、实际控制人的诚信状况	34

十一、重大关联交易	34
十二、重大合同及其履行情况	35
十三、其他重大事项的说明	37
十四、公司子公司重大事项	37
第七节 股份变动及股东情况	38
一、股份变动情况	38
二、证券发行与上市情况	39
三、公司股东数量及持股情况	39
四、董事、监事和高级管理人员持股变动	40
五、控股股东或实际控制人变更情况	40
第八节 优先股相关情况	41
第九节 债券相关情况	42
第十节 财务报告	43
一、审计报告	43
二、财务报表	43
三、公司基本情况	58
四、财务报表的编制基础	60
五、重要会计政策及会计估计	60
六、税项	102
七、合并财务报表项目注释	103
八、合并范围的变更	148
九、在其他主体中的权益	150
十、与金融工具相关的风险	154
十一、公允价值的披露	157
十二、关联方及关联交易	158
十三、股份支付	162
十四、承诺及或有事项	163
十五、资产负债表日后事项	164
十六、其他重要事项	165
十七、母公司财务报表主要项目注释	168
十八、补充资料	177

## 备查文件目录

（一）载有公司负责人、主管会计工作负责人、会计机构负责人签名并盖章的财务报表。

（二）报告期内在中国证监会指定网站上公开披露过的所有公司文件的正本及公告的原稿。

## 释义

释义项	指	释义内容
公司/本公司/欣龙控股	指	欣龙控股（集团）股份有限公司
中国证监会/证监会	指	中国证券监督管理委员会
深交所	指	深圳证券交易所
海南证监局	指	中国证券监督管理委员会海南监管局
本报告	指	欣龙控股（集团）股份有限公司 2022 年半年度报告
元、万元	指	人民币元、人民币万元
海南欣龙无纺/海南基地	指	海南欣龙无纺股份有限公司
宜昌欣龙卫材/湖北基地	指	宜昌市欣龙卫生材料有限公司
湖南欣龙/湖南基地	指	湖南欣龙非织造材料有限公司
广东聚元堂	指	广东聚元堂药业有限公司
咔咔玛	指	杭州临安咔咔玛科技有限公司

## 第二节 公司简介和主要财务指标

### 一、公司简介

股票简称	欣龙控股	股票代码	000955
股票上市证券交易所	深圳证券交易所		
公司的中文名称	欣龙控股（集团）股份有限公司		
公司的中文简称（如有）	欣龙控股		
公司的外文名称（如有）	XINGLONG HOLDING（GROUP）COMPANY LTD.		
公司的法定代表人	于春山		

### 二、联系人和联系方式

	董事会秘书	证券事务代表
姓名	李翔	汪燕
联系地址	海南省海口市龙昆北路 2 号帝豪大厦 17 层	海南省海口市龙昆北路 2 号帝豪大厦 17 层
电话	(0898) 67486937	(0898) 68585274
传真	(0898) 68582799	(0898) 68582799
电子信箱	lixiang@xinlong-holding.com	xlkg@xinlong-holding.com

### 三、其他情况

#### 1、公司联系方式

公司注册地址，公司办公地址及其邮政编码，公司网址、电子信箱在报告期是否变化

适用 不适用

公司注册地址，公司办公地址及其邮政编码，公司网址、电子信箱报告期无变化，具体可参见 2021 年年报。

#### 2、信息披露及备置地点

信息披露及备置地点在报告期是否变化

适用 不适用

公司选定的信息披露报纸的名称，登载半年度报告的中国证监会指定网站的网址，公司半年度报告备置地报告期无变化，具体可参见 2021 年年报。

#### 3、其他有关资料

其他有关资料在报告期是否变更情况

适用 不适用

### 四、主要会计数据和财务指标

公司是否需追溯调整或重述以前年度会计数据

□是 否

	本报告期	上年同期	本报告期比上年同期增减
营业收入（元）	379,666,326.65	501,813,247.11	-24.34%
归属于上市公司股东的净利润（元）	-20,614,421.65	5,425,229.59	-479.97%
归属于上市公司股东的扣除非经常性损益的净利润（元）	-23,302,855.11	2,738,098.39	-951.06%
经营活动产生的现金流量净额（元）	-18,449,479.03	-50,570,910.11	63.52%
基本每股收益（元/股）	-0.0383	0.0101	-479.21%
稀释每股收益（元/股）	-0.0383	0.0101	-479.21%
加权平均净资产收益率	-2.57%	0.67%	-3.24%
	本报告期末	上年度末	本报告期末比上年度末增减
总资产（元）	1,220,389,642.48	1,218,185,274.53	0.18%
归属于上市公司股东的净资产（元）	793,268,840.11	813,883,261.76	-2.53%

## 五、境内外会计准则下会计数据差异

### 1、同时按照国际会计准则与按照中国会计准则披露的财务报告中净利润和净资产差异情况

□适用 不适用

公司报告期不存在按照国际会计准则与按照中国会计准则披露的财务报告中净利润和净资产差异情况。

### 2、同时按照境外会计准则与按照中国会计准则披露的财务报告中净利润和净资产差异情况

□适用 不适用

公司报告期不存在按照境外会计准则与按照中国会计准则披露的财务报告中净利润和净资产差异情况。

## 六、非经常性损益项目及金额

适用 □不适用

单位：元

项目	金额	说明
非流动资产处置损益（包括已计提资产减值准备的冲销部分）	-42,752.69	
计入当期损益的政府补助（与公司正常经营业务密切相关，符合国家政策规定、按照一定标准定额或定量持续享受的政府补助除外）	2,449,070.30	
除同公司正常经营业务相关的有效套期保值业务外，持有交易性金融资产、交易性金融负债产生的公允价值变动损益，以及处置交易性金融资产、交易性金融负债和可供出售金融资产取得的投资收益	1,581,094.32	
除上述各项之外的其他营业外收入和支出	-218,845.37	
减：所得税影响额	140,587.28	
少数股东权益影响额（税后）	939,545.82	
合计	2,688,433.46	

其他符合非经常性损益定义的损益项目的具体情况：

□适用 不适用

公司不存在其他符合非经常性损益定义的损益项目的具体情况。



将《公开发行证券的公司信息披露解释性公告第 1 号——非经常性损益》中列举的非经常性损益项目界定为经常性损益项目的情况说明

适用 不适用

公司不存在将《公开发行证券的公司信息披露解释性公告第 1 号——非经常性损益》中列举的非经常性损益项目界定为经常性损益的项目的情形。

### 第三节 管理层讨论与分析

#### 一、报告期内公司从事的主要业务

报告期内公司主要业务未发生重大变化，主要开展三个板块的业务：一是非织造板块，研发、生产和销售水刺、熔纺等非织造材料以及面向医疗卫生防护、家居清洁、个人护理、美容化妆、旅游等领域的终端制品；二是医药健康板块，主要从事药品代理、分销、配送业务；三是贸易板块，主要开展天然橡胶、石油等产品的贸易业务。

##### （一）非织造板块业务

公司非织造板块主要产品包括非织造材料水刺无纺布、熔纺无纺布和非织造深加工产品（无纺终端消费品）。




公司是国内第一家水刺非织造材料制造商，从事高端非织造材料及其终端消费品的研发、生产和销售，产品定位为高端差异化及“人无我有，人有我优”，围绕市场发展需求持续推陈出新，多个产品曾填补国内空白，在国内外高端非织造材料市场形成了较好的品牌知名度和美誉度，公司已成为多家世界 500 强企业的供应商和服务商。

公司下属子公司海南欣龙无纺和宜昌欣龙卫材主要负责研发、生产和销售水刺无纺布。水刺工艺是将高压微细水流喷射到一层或多层纤维网上，使纤维相互缠结在一起，从而使纤网得以加固而具备一定强力，得到的织物即为水刺无纺布。水刺无纺布生产原料来源广泛，包括天然纤维（木浆、棉花、汉麻、蚕丝等）、天然纤维素再生纤维（粘胶短纤等）、人工合成纤维（涤纶纤维、超细纤维等）以及各类特种功能性纤维等。水刺无纺布具有强度高、手感好、吸水性强、透气性好、功能性开发空间广阔等优点，被广泛应用于医疗卫生、个人护理、防护、家居清洁、美容化妆、工业擦拭等领域。

公司下属子公司湖南欣龙主要研发、生产和销售 SMS、SSS 等系列熔纺无纺布。熔纺非织造工艺是通过聚合物原料熔融后，以喷射、拉丝等方式铺设成网，再经过自身粘合、热粘合、化学粘合或机械加固方法，使纤网成为熔纺无纺布产品。熔纺无纺布是用途广泛的新型复合材料，包括熔喷、SMS 以及 SSS 纺粘等系列产品，其中熔喷无纺布产品主要应用于空气净化、高滤效口罩、工业擦拭等领域。公司熔喷无纺布产品的市场定位以中高端为主；SMS 无纺布属于纺粘和超细熔喷的复合材料，具有良好的强度和屏蔽性，广泛应用于医疗防护、个人护理、包装材料等领域；SSS 无纺布广泛应用于个人护理、高滤效口罩、包装材料等领域。

公司非织造终端消费品主要以家居清洁擦布、一次性棉柔巾、湿巾等为主，产品类别丰富，适用范围广。公司终端消费品以 OEM 和 ODM 业务模式为主。

类别	应用领域	示例
医疗防护系列		公司生产 SSMMS、SSS、木浆复合水刺布、水刺印花布、水刺医用纱布等医用防护用系列材料，产品可用于生产医用防护服、手术衣、隔离服、手术洞巾、医用铺单、洁净服、医用口罩、医用纱布、医用膏药贴等产品。
工业擦拭系列		公司生产木浆水刺、3D 木浆水刺、上浆印花水刺、熔喷压花等工业擦拭系列材料，并可提供超细纤维熔喷、树皮纹熔喷布、汉麻水刺布、纯棉水刺布、3D 丙纶木浆等吸油布材料，还可提供木浆、木浆染色、超细纤维、涂层、微细孔等各类无尘布材料及除胶布等材料。终端产品可用于航空、飞机、汽车、印刷、精密仪器、机械设备等行业清洁擦拭用途。
居家清洁系列		公司精选天然植物纤维、Lyocell 纤维或者黏涤混纺纤维等优质原料经先进的水刺、复合水刺与染整加工处理等技术生产居家清洁系列材料。终端产品可用于居家擦拭、厨房擦拭、旅行护理等用途。
美容美妆系列		公司通过先进的水刺无纺布技术，将纤维柔性三维交织加固，生产美容美妆系列材料，产品柔软、亲肤，可用于生产面膜、眼膜、手膜等膜材载体以及棉柔巾、卸妆棉、化妆棉等皮肤护理产品。
卫生护理系列		公司生产超薄超柔纺粘、薄型防渗漏 SMS、全棉水刺、莫代尔纤维、竹纤维水刺、艾草纤维水刺、蚕丝水刺、汉麻水刺等卫生护理系列材料，具有舒爽、透气、吸湿、柔软、抑菌等性能，可用于卫生巾、婴儿纸尿裤、成人纸尿裤、护理垫、经期裤等产品的面材、导流层、防漏隔边等。
健康呼吸系列		公司可生产符合 BFE95、BFE99、美国 N95、N99、欧洲 FFP 系列、韩国 KF94、日本 DS 系列等不同类型的口罩芯体，也可以提供口罩用各类纺粘、水刺无纺布、静电棉等材料，并可提供具有 HEPA 级别的水驻极熔喷滤材、中高效静电棉滤材等。产品可用于口罩、空气净化器、新风系统等产品过滤拦截空气中的污染物。

<b>内饰包装系列</b>		<p>公司生产优质水刺布、纺粘无纺布、复合无纺布等多种柔软安全洁净的内饰包装材料，产品可用于生产窗帘布、汽车内饰、环保购物袋、包装袋等。</p>
<b>OEM、ODM 业务</b>		<p>公司开展 OEM、ODM 业务，可根据客户需求研发和定制各类高端非织造材料及制品，包括工业及民用擦布、干湿巾、柔巾卷、压缩毛巾、压缩面膜、口罩等产品，可根据客户需求研发和定制各类高端非织造材料及制品。</p>
<b>前沿产品</b>		<p>公司以聚焦“服务健康美好生活”的战略定位，坚持“天然、抑菌、安全、环保”的产品理念，依托国家非织造材料工程技术研究中心进行产品研究与开发，目前已成功研发出汉麻抑菌卫生材料、高透气抗渗漏超薄无纺布、可降解手术衣材料、可降解擦拭布材料、天然抑菌熔喷布等材料，前沿产品性能优异，可应用于多个领域。</p>

公司非织造材料以及 OEM 和 ODM 终端消费品业务一般采取以销定产的低风险经营模式。公司各生产基地及时了解市场和客户需求，依托“国家非织造材料工程技术研究中心”，开展材料和产品研发，满足市场对于差异化产品的需求。在原辅料供给上，公司各生产基地采购部门按照以订单为导向的直接采购模式，一方面根据订单生产需求，合理安排采购流程，尽量降低材料积压和闲置，提高资金效率；另一方面也对既有稳定的供应商，定期进行评估，确保原材料的供应质量，有效控制采购成本。在生产组织上，公司各生产基地根据订单情况，制定生产计划，并严格的按照质量控制程序规范生产。在对外销售活动中，公司非织造材料主要以直接销售形式进行。公司各生产经营基地均下设国内营销部和国际业务部门，负责国内外订单销售。

公司所开展业务属于非织造产业链中下游，主要以生产高品质、差异化的产品获取市场份额。

2022 年上半年，非织造材料行业仍然延续 2021 年以来的调整态势。受疫情、地缘政治冲突等因素的影响，国内经济承受较大压力，制造业受冲击较大，PMI 指数连续三个月低于 50%，处于收缩区间。非织造行业新建产能仍然在持续释放，无纺终端产品消费持续低迷，非织造布行业陷入产能过剩、需求不足、低价竞争的困难局面。中国产业用纺织品行业协会数据显示，1~6 月规模以上非织造布企业的营业收入和利润总额分别同比下降

4.6%和 36.1%，非织造布卷材出口额同比下降 15.26%。在宏观经济、行业状况以及疫情反复的不利影响下，公司无纺主业境内外订单持续大幅度下滑，产能利用率不足，毛利空间被严重挤压，货物运输和交货期受到直接影响，导致上半年非织造业务经营业绩同比出现较大幅度下降。

面对市场压力，公司无纺业务板块积极采取措施应对挑战。公司认真贯彻 2022 年工作安排，积极推进无纺业务板块一体化管理改革。充分发挥集团资源、管理、人力资源优势，打造无纺业务“一盘棋”的格局，努力提升集团无纺业务整体盈利能力，以更好应对当前行业调整的严峻挑战。目前一体化管理改革以海南基地和湖北基地为试点，稳步推进过程中，公司正尽全力扭转湖北基地的困难局面。公司持续加强团队建设，精简机构人员，提升效率；加强研发投入，围绕原有无纺主业发挥科研在差异化产品开发中的重要作用，积极推动航空工业等精密设备擦拭、电子烟滤芯材料等一系列新的用途和应用场景中无纺新产品的开发，加大了高透气防渗漏技术应用场景的开发，力争通过面向细分市场的产品创新，持续提升产品力和服务力；持续降本增效，加强库存管理，提高资金使用效率；继续加大对咔咔玛的扶持力度，帮助咔咔玛尽快实现浙江湖州美妆小镇厂区的建成投产；努力提升 OEM 和 ODM 加工能力，加强自有品牌宣传推广。

2022 年下半年，公司无纺业务板块将努力稳定经营，并针对当前复杂严峻的形势，做好趋势预判工作，适时采取应对措施。积极优化提升已经具备的核心能力，引进不具备的核心要素，围绕战略任务和目标，研究产品布局；围绕业务布局和提升效率，加快管理体制改革。

## （二）医药健康板块业务

公司医药健康板块主要从事药品代理、分销、配送业务。公司下属子公司广东聚元堂药业有限公司为主要经营主体，上游通过以代理或采购方式从医药制造企业获得医药产品，通过线上与医药销售平台合作线下拓展实体终端门店相结合的方式的分销和配送。

公司所开展业务属于医药产业链中游。公司积极通过对优质医药品种的把握以及对下游销售渠道的整合，以灵活高效的服务模式，获得差异化的竞争优势。

2022 年上半年，受疫情反复等影响，医药代理和配送业务在药品供应周转效率方面存在较大挑战。广东聚元堂面对挑战，精准把握市场，积极开拓布局优势新品种，超额完成了半年度经营目标。

2022 年下半年，公司医药健康板块一方面将持续稳定业务基础，稳健经营；另一方面将继续深入市场，研判行业发展趋势和业务布局机会，结合自身资源优势，与集团总部投资体系形成无缝衔接，为医药健康领域的布局做好人才和能力储备。

### （三）贸易板块业务

公司贸易品种包括天然橡胶和油品。子公司洋浦方大进出口有限公司主要从事海南本土天然橡胶贸易业务。天然橡胶从生产地到消费地的距离远、周期长，需经历生产初加工、仓储物流、成品制造及消费等各个环节，长期以来形成了一套分工合作的供应链体系。公司通过嫁接海南作为国内橡胶产地的优势资源，集中采购橡胶初加工产品，销售给下游企业。天然橡胶贸易围绕健康环保理念，选择浓缩乳胶为主打品种，从贸易流通环节满足市场对于乳胶手套、乳胶床垫等健康产品的需求；子公司大连欣龙石油化工有限公司以经营柴油等油品贸易为主，主要为黑龙江地区的加油站以及东北地区和西南地区的铁路基建工程等提供配套柴油供应。合作的加油站主要为广袤的三江平原农耕提供柴油服务。基建供油方面先后参与了国家振兴东北战略的哈佳高铁、哈牡客专、牡佳客专及国家重点工程川藏铁路项目。

公司所开展的橡胶和油品贸易业务均属于其产业链中游。公司通过对接上游稳定可靠的产品来源，利用自身对行业和市场熟悉了解的优势，向下游客户提供满意放心的产品和优质灵活的服务，同时获取稳定合理的收益。

2022 年上半年，由于疫情管控措施等因素，对公司贸易板块货物运输造成一定影响。贸易板块积极发挥自身优势，灵活应对，进一步优化业务结构，严控资金风险，确保贸易业务稳健发展。橡胶及油品贸易均超额完成半年度盈利业绩目标。

2022 年下半年，公司贸易板块一方面将持续高度关注国际形势对大宗商品价格波动的影响，严控风险，稳定现有业务经营基础；另一方面将结合海南自贸港建设的发展机遇，探索可能的贸易机会，并积极关注东南亚地区可能与公司业务相关的业务布局机会。

2022 年上半年，在积极应对非织造产业巨幅调整的挑战，稳定医药和贸易业务的同时，公司也在围绕上市公司战略定位，积极探索新业务的布局机会，努力为公司未来发展寻找新的增长空间，平衡非织造业务的巨幅调整带来的业绩波动，提高集团整体业务的稳定性。

2022 年上半年，公司完成了第八届董监事会成员的改选和新一届经营班子人员的任命。

公司第八届董事会战略委员会第一次会议听取了公司经营管理团队《关于欣龙控股加快战略发展的专项建议报告》。报告提出公司围绕“立足海南自贸港，服务健康美好生活”战略定位，分三步走，完成夯实存量业务基础和谋划与拓展增量业务两大核心任务的发展目标，并提出了细化的专项课题及相应的变革及保障措施。报告得到了董事会战略委员会全体成员的一致认可。

公司积极推进组织变革和管理体系优化提升工作，根据新一届高管人员和各个业务基地业务匹配程度，对部分高管人员管理分工进行了重新的优化安排，进一步压实经营责任。公司在人才培养和梯队建设方面加大投入，将 2022 年作为公司的能力建设年，力求通过体系性的培训，提升公司员工，特别是 80 后骨干员工的综合能力，打造支撑未来公司发展的人才梯队。

2022 年下半年，公司将继续推进“稳存量、谋增量、持续提升经营管理能力”的具体工作，力争取得重点突破。

一是在稳存量方面，公司将积极组织各无纺基地，通过业务结构优化和管理升级，积极向精益管理要效益，降低成本，节能降耗，应对当前行业调整的重大挑战。对无效低效、可能被市场淘汰的落后产能做好优化准备工作。

二是在谋增量方面，公司将研判趋势环境变化，以目标为导向，有序推进主营业务谋篇布局。首先，公司将进一步重视科技研发工作，结合欣龙自身设备的特点和生产能力，针对新的应用场景和产品用途，开发新的差异化产品，以新产品打开无纺业务增量市场；其次，公司将积极关注无纺板块主业纵深领域的发展机会，延长产业链布局；同时，公司会围绕“健康美好生活”的战略定位，结合自贸港的政策优势，进一步聚焦，加快遴选符合公司战略发展方向的优质标的，稳步推进增量业务拓展。

三是在提升经营管理能力方面，公司将持续推进组织变革工作，建立现代高效的管理机制，优化机构设置，提高打造思维开放、权责明确、执行高效的管理团队，提升公司经营管理的效率；进一步加强对于工作目标任务的分解和落实，确保任务执行到位。加强规范管理，树牢合规底线。

同时，公司会继续推动遗留历史问题的解决，与相关方充分沟通，努力妥善推进对孕婴联实业（上海）有限公司和上海炫萌网络科技有限公司投资的回收，努力完成深圳红棉

欣龙健康产业投资中心（有限合伙）的清算及投资款的回收，以最大程度维护公司合法利益；围绕自贸港和公司自身产业发展方向，进一步发挥存量土地价值。

## 二、核心竞争力分析

报告期内公司的核心竞争力没有发生重大变化，主要体现在以下几个方面：

### 1、品牌和先发优势

公司是国内最先引进水刺无纺材料制造技术的企业，是中国无纺行业第一家上市公司，具有行业先发优势。公司迄今已建成投产的有水刺、复合水刺、SMS、SSS、熔喷、后整理以及无纺深加工等十多条生产线，生产规模在国内非织造材料高端市场领域达到领先水平。经过二十多年积累和发展，公司产品逐步树立起了优质、高端的品牌形象，长期为金佰利、杜邦、麦朗、贝里国际、澳洲 CL 等众多国内外知名企业供应产品，并建立了长期稳定的合作关系。

### 2、人才团队优势

多年来，公司培养和引进了一批拥有丰富生产管理经验、技术研发能力、市场销售能力、产业及资本运营能力以及风险管理等方面能力的优秀人才队伍，结构相对稳定。

公司发挥先发优势，多年来培养了一支专业素质高、技术能力强的研发队伍。同时，公司积极发挥外脑在支持公司发展中的作用，聘请了国内外相关院校及亚洲非织造材料协会（ANFA）和中国产业用纺织品行业协会等行业专家组成的专家顾问团队，保证了公司能及时地掌握国际非织造材料相关领域前沿技术和行业发展动态，并及时作出应对。报告期内，新增了一名中国工程院院士担任公司顾问。

公司的专业营销队伍，时刻关注国际国内市场的行情变化，深入了解客户需求，掌握细分市场需求的差异化，以市场变动信息及时反馈生产环节，从而最大程度确保公司产品与市场需求相匹配。

公司通过持续优化激励约束机制，明确责权利相统一的原则，以更加市场化的方式严格要求团队，充分激励团队，增强核心团队的责任心和获得感，充分挖掘优秀人才的主动性和能动性。

公司未来可以充分利用海南自贸港人才引进政策优势，进一步加强人才队伍建设，打造一支能够满足公司未来长期发展和布局需要的高层次、综合性人才团队。

### 3、科技研发优势



公司拥有国内非织造行业唯一的“国家非织造材料工程技术研究中心”、“博士后科研工作站”和“亚洲非织造材料工程技术中心”，海南基地被认定为“国家非织造材料高新技术产业基地”。公司具备较强的持续研发创新能力和先进的生产工艺技术，先后承担完成了多项国家和省部级科研项目，并且获得了多项奖励。

报告期内，公司获得授权专利 19 项，其中，发明专利 4 项，实用新型专利 15 项；提交申请专利 4 项，其中，发明专利 2 项，实用新型专利 2 项。

#### 4、先进完善的管理体系

公司具有较为完善的标准化管理体系及持续优化改进的管理系统。公司先后通过了 ISO9001 质量管理体系、ISO14001 环境管理体系、国际认证联盟（IQNET）质量认证和国家“标准化良好行为企业”4A 级认证。公司在持续不断根据公司业务发展和管理的需要，优化管理手段，完善管理制度。

#### 5、海南自贸港区区位优势

公司作为海南自贸港本土上市公司，面临自贸港建设发展的新机遇。随着自贸港政策的逐步释放，全球市场要素会在海南加速汇聚，将为国际化业务起步较早的欣龙带来新的发展契机。公司将充分利用海南自贸港在人才引进、产业引导、投资及贸易自由、促进资本市场发展等全方位的政策优势，积极引进高层次技术研发及经营管理人才，布局符合自贸港发展产业引导方向的新业务增长点，探索利用海南自贸港更加开放和灵活的国际化投融资工具，盘活存量、提质增效、转型发展。

### 三、主营业务分析

#### 概述

参见“一、报告期内公司从事的主要业务”相关内容。

主要财务数据同比变动情况

单位：元

	本报告期	上年同期	同比增减	变动原因
营业收入	379,666,326.65	501,813,247.11	-24.34%	主要系受外部经济和行业环境的不利影响，市场需求不足，水刺产品销售收入下滑明显，贸易收入规模同比下降较多
营业成本	344,016,919.21	428,098,595.06	-19.64%	主要系水刺产品需求下降及贸易收入减少所致
销售费用	14,682,862.19	17,868,053.32	-17.83%	主要系本期市场开拓费用减少所致
管理费用	21,602,927.17	24,706,308.88	-12.56%	主要系工资费用减少及同期处置低效子公司所致
财务费用	4,767,596.91	5,553,829.73	-14.16%	主要系本期汇兑收益增加导致财务费用有所下降
所得税费用	818,219.46	4,458,843.64	-81.65%	主要系本期盈利减少所致
研发投入	10,819,409.95	12,651,985.59	-14.48%	本期无纺卷材研发费用减少所致

经营活动产生的现金流量净额	-18,449,479.03	-50,570,910.11	63.52%	主要系薪酬及税费同比下降所致
投资活动产生的现金流量净额	-26,489,552.32	-127,498,509.74	79.22%	主要系本期理财产品支出较上期有所减少
筹资活动产生的现金流量净额	24,020,223.30	120,001,760.95	120.02%	主要系上期偿还银行借款较多
现金及现金等价物净增加额	-20,629,345.33	298,480,145.31	93.09%	主要系本期理财产品支出减少及上期偿还银行借款较多所致

公司报告期利润构成或利润来源发生重大变动

公司报告期利润构成或利润来源没有发生重大变动。

营业收入构成

单位：元

	本报告期		上年同期		同比增减
	金额	占营业收入比重	金额	占营业收入比重	
营业收入合计	379,666,326.65	100%	501,813,247.11	100%	-24.34%
分行业					
纺织业	226,771,635.31	59.73%	293,477,068.93	58.48%	-22.73%
其他行业	102,693,898.61	27.05%	160,643,369.90	32.01%	-36.07%
医药健康行业	45,920,342.74	12.09%	42,505,074.61	8.47%	8.03%
新能源业务	1,869,699.76	0.49%	2,539,622.83	0.51%	-26.38%
基金管理业务	20,000.00	0.01%			
其他业务收入	2,390,750.23	0.63%	2,648,110.84	0.53%	-9.72%
分产品					
水刺产品	110,027,135.61	28.98%	179,311,480.36	35.73%	-38.64%
无纺深加工产品	34,718,020.61	9.14%	38,737,745.64	7.72%	-10.38%
熔纺无纺布	82,026,479.09	21.61%	75,427,842.93	15.03%	8.75%
贸易业务及其他	102,693,898.61	27.05%	160,643,369.90	32.01%	-36.07%
医药医疗	45,920,342.74	12.09%	42,505,074.61	8.47%	8.03%
新能源业务	1,869,699.76	0.49%	2,539,622.83	0.51%	-26.38%
基金管理业务	20,000.00	0.01%		0.00%	0.00%
其他业务收入	2,390,750.23	0.63%	2,648,110.84	0.53%	-9.72%
分地区					
海南地区	163,820,031.50	43.15%	242,456,082.45	48.32%	-32.43%
华东地区	28,162.30	0.01%	56,986.99	0.01%	-50.58%
华南地区	46,042,279.98	12.12%	43,085,532.86	8.59%	6.86%
中南地区	114,619,258.42	30.19%	116,672,901.14	23.25%	-1.76%
东北地区	55,156,594.45	14.53%	99,059,877.09	19.74%	-44.32%
西南地区			481,866.58	0.09%	-100.00%

占公司营业收入或营业利润 10%以上的行业、产品或地区情况

适用 不适用

单位：元

	营业收入	营业成本	毛利率	营业收入比上年同期增减	营业成本比上年同期增减	毛利率比上年同期增减
分行业						
纺织业	226,771,635.31	207,701,708.79	8.41%	-22.73%	-10.84%	-12.21%
其他行业	102,693,898.61	99,235,513.66	3.37%	-36.07%	-36.85%	1.19%
医药健康行业	45,920,342.74	32,001,235.76	30.31%	8.03%	-0.32%	5.84%

分产品						
水刺产品	110,027,135.61	98,658,618.44	10.33%	-38.64%	-27.93%	-13.32%
熔纺无纺布	82,026,479.09	76,540,354.90	6.69%	8.75%	23.01%	-10.82%
贸易业务及其他	102,693,898.61	99,235,513.66	3.37%	-36.07%	-36.85%	1.19%
医药医疗	45,920,342.74	32,001,235.76	30.31%	8.03%	-0.32%	5.84%
分地区						
海南地区	163,820,031.50	143,060,346.35	12.67%	-32.43%	-26.43%	-7.12%
华南地区	46,042,279.98	32,124,506.18	30.23%	6.86%	-1.21%	5.70%
中南地区	114,619,258.42	115,191,813.07	-0.50%	-1.76%	11.02%	-11.57%
东北地区	55,156,594.45	53,618,595.46	2.79%	-44.32%	-44.72%	0.70%

公司主营业务数据统计口径在报告期发生调整的情况下，公司最近 1 期按报告期末口径调整后的主营业务数据

适用 不适用

相关数据同比发生变动 30%以上的原因说明

适用 不适用

1) 水刺产品收入下降幅度较大的原因：上半年，受疫情、国际环境以及地缘冲突等多重因素影响，国内经济承受较大压力，制造业受冲击严重，无纺终端产品消费持续低迷，非织造布行业陷入产能过剩、需求不足、低价竞争的困难局面，中国产业用纺织品行业协会数据显示，我国非织造布规模以上企业的营业收入和利润总额以及非织造布卷材出口额均出现较大幅度下降。在宏观经济、行业状况、疫情所致运输和交货期受阻等不利因素影响下，公司无纺主业境内外订单持续大幅度下滑，产品销售收入出现较大幅度下降。

2) 贸易业务收入下降幅度较大的原因：受疫情反复和大宗商品价格波动的影响，贸易业务收入下降较多。

公司需遵守《深圳证券交易所上市公司自律监管指引第 3 号——行业信息披露》中的“纺织服装相关业务”的披露要求

单位：元

	营业收入	营业成本	毛利率	营业收入比上年同期增减	营业成本比上年同期增减	毛利率比上年同期增减
分行业						
纺织业	226,771,635.31	207,701,708.79	8.41%	-22.73%	-10.84%	-12.21%
分产品						
水刺产品	110,027,135.61	98,658,618.44	10.33%	-38.64%	-27.93%	-13.32%
无纺深加工产品	34,718,020.61	32,502,735.45	6.38%	-10.38%	-3.94%	-6.27%
熔纺无纺布	82,026,479.09	76,540,354.90	6.69%	8.75%	23.01%	-10.82%
分地区						
海南地区	114,884,109.55	95,481,040.75	16.89%	-35.31%	-26.80%	-9.66%
华东地区	28,162.30	21,658.15	23.10%	-50.58%	-43.30%	-9.87%
华南地区	91,423.88	97,575.87	-6.73%	-89.59%	-83.61%	-38.93%
中南地区	111,767,939.58	112,101,434.02	-0.30%	-2.77%	10.03%	-11.67%

公司主营业务数据统计口径在报告期发生调整的情况下，公司最近 1 年按报告期末口径调整后的主营业务数据

适用 不适用

公司是否有实体门店销售终端

是 否

上市公司新增门店情况

是 否

公司是否披露前五大加盟店铺情况

是 否

#### 四、纺织服装相关行业信息披露指引要求的其他信息

##### 1、产能情况

公司自有产能状况

	本报告期	上年同期
总产能	20140 吨	20140 吨
产能利用率	66.06%	78.26%

产能利用率同比变动超过 10%

是 否

受经济和行业环境影响，非织造布行业面临产能过剩和需求不足双重困难，无纺主业订单持续大幅度下滑，开机率不足，产能利用率下降。

是否存在海外产能

是 否

##### 2、销售模式及渠道情况

产品的销售渠道及实际运营方式

公司非织造材料以及 OEM 和 ODM 终端消费品业务一般采取以销定产的低风险经营模式。非织造材料主要以直接销售形式进行，公司各生产经营基地均下设国内营销部和国际业务部门，负责国内外订单销售。

单位：元

销售渠道	营业收入	营业成本	毛利率	营业收入比上年同期增减	营业成本比上年同期增减	毛利率比上年同期增减
线上销售				-690,724.51	-447,964.32	-35.15%
直营销售	226,771,635.31	207,701,708.79	8.41%	-66,014,709.11	-24,807,032.53	-12.18%

变化原因

上半年非织造布行业面临产能过剩和需求不足双重困难，公司无纺主业订单持续下滑，产能利用率不足，毛利空间受到严重挤压。

##### 3、销售费用及构成

项目	本期发生额	上期发生额	增减金额	增减比例	备注
职工薪酬费用	3,186,179.15	3,866,596.90	-680,417.75	-17.60%	主要系销售收入下降导致的绩效工资减少
办公、汽车等费用	130,417.17	226,660.10	-96,242.93	-42.46%	主要系公司适当控制消耗性支出所致
业务接待费	397,192.28	432,156.51	-34,964.23	-8.09%	

差旅费	23,899.25	246,522.79	-222,623.54	-90.31%	主要系受疫情影响，出差活动减少
租赁费	25,415.34	143,231.92	-117,816.58	-82.26%	
广告宣传费	71,142.57	1,755,686.29	-1,684,543.72	-95.95%	主要系无纺业务宣传费随市场需求下降而有所减少
运杂费	11,991.35	20,782.89	-8,791.54	-42.30%	
固定资产折旧费	39,337.62	38,406.19	931.43	2.43%	
其他费用	454,645.40	495,054.19	-40,408.79	-8.16%	
合计	4,340,220.13	7,225,097.78	-2,884,877.65	-39.93%	主要系业务宣传费减少及与业绩挂钩的绩效工资下降所致

#### 4、加盟、分销

加盟商、分销商实现销售收入占比超过 30%

是 否

前五大加盟商

序号	加盟商名称	开始合作时间	是否为关联方	销售总额（元）	加盟商的层级
----	-------	--------	--------	---------	--------

前五大分销商

序号	加盟商名称	开始合作时间	是否为关联方	销售总额（元）
----	-------	--------	--------	---------

#### 5、线上销售

线上销售实现销售收入占比超过 30%

是 否

是否自建销售平台

是 否

是否与第三方销售平台合作

是 否

公司开设或关闭线上销售渠道

适用 不适用

说明对公司当期及未来发展的影响

#### 6、代运营模式

是否涉及代运营模式

是 否

#### 7、存货情况

存货情况

主要产品	存货周转天数	存货数量	存货库龄	存货余额同比增减情况	原因
水刺卷材	55	1,309.45		-19.53%	订单减少及压降库存所致
熔纺卷材	12	394.96		0.32%	
合计		1,704.41		-17.42%	

存货跌价准备的计提情况

主要产品	数量（吨）	期末余额（元）	计提存货跌价准备（元）
水刺卷材	1,309.45	30,429,062.70	10,367,133.42
熔纺卷材	394.96	4,510,888.61	213,691.72
合计	1,704.41	34,939,951.31	10,580,825.14

## 8、品牌建设情况

公司是否涉及生产和销售品牌服装、服饰以及家纺产品

是 否

涉及商标权属纠纷等情况

适用 不适用

## 9、其他

公司是否从事服装设计相关业务

是 否

公司是否举办订货会

是 否

## 五、非主营业务分析

适用 不适用

## 六、资产及负债状况分析

### 1、资产构成重大变动情况

单位：元

	本报告期末		上年末		比重增减	重大变动说明
	金额	占总资产比例	金额	占总资产比例		
货币资金	61,683,587.42	5.05%	81,972,713.16	6.73%	-1.68%	主要系银行存款转理财产品所致
应收账款	112,268,614.30	9.20%	116,509,751.75	9.56%	-0.36%	无重大变动
存货	158,251,825.65	12.97%	115,767,420.89	9.50%	3.47%	主要系年中用于周转的橡胶贸易存货余额

						增加所致
长期股权投资	99,706,799.87	8.17%	99,729,413.99	8.19%	-0.02%	无重大变动
固定资产	376,062,787.37	30.81%	393,068,202.00	32.27%	-1.46%	主要系正常计提折旧所致
在建工程	6,200,023.11	0.51%	4,380,904.58	0.36%	0.15%	主要系湖南欣龙基建支出增加所致
短期借款	96,300,000.00	7.89%	49,470,600.78	4.06%	3.83%	主要系新增短期借款所致
合同负债	22,364,956.18	1.83%	21,889,173.74	1.80%	0.03%	无重大变动
长期借款	93,000,000.00	7.62%	126,200,271.09	10.36%	-2.74%	主要系偿还到期长期借款所致
交易性金融资产	165,112,279.68	13.53%	140,253,275.51	11.51%	2.02%	主要系理财产品增加所致

## 2、主要境外资产情况

适用 不适用

## 3、以公允价值计量的资产和负债

适用 不适用

单位：元

项目	期初数	本期公允价值变动损益	计入权益的累计公允价值变动	本期计提的减值	本期购买金额	本期出售金额	其他变动	期末数
金融资产								
1. 交易性金融资产（不含衍生金融资产）	140,253,275.51	-342,874.63			307,701,878.80	282,500,000.00		165,112,279.68
金融资产小计	140,253,275.51	-342,874.63			307,701,878.80	282,500,000.00		165,112,279.68
上述合计	140,253,275.51	-342,874.63			307,701,878.80	282,500,000.00		165,112,279.68
金融负债	0.00							0.00

其他变动的内容

报告期内公司主要资产计量属性是否发生重大变化

是 否

## 4、截至报告期末的资产权利受限情况

项目	期末账面价值	受限原因
----	--------	------

货币资金	1,328,279.59	保证金等
固定资产	172,350,726.16	借款抵押
无形资产	52,252,551.32	借款抵押
合计	225,931,557.07	

货币资金受限情况详见本报告附注七.注释 1，固定资产、无形资产抵押情况详见本报告附注七注释 21、注释 26。

## 七、投资状况分析

### 1、总体情况

适用 不适用

报告期投资额（元）	上年同期投资额（元）	变动幅度
307,000,000.00	211,000,000.00	45.50%

### 2、报告期内获取的重大的股权投资情况

适用 不适用

### 3、报告期内正在进行的重大的非股权投资情况

适用 不适用

### 4、金融资产投资

#### （1）证券投资情况

适用 不适用

单位：元

证券品种	证券代码	证券简称	最初投资成本	会计计量模式	期初账面价值	本期公允价值变动损益	计入权益的累计公允价值变动	本期购买金额	本期出售金额	报告期损益	期末账面价值	会计核算科目	资金来源
境内外股票	300271	华宇软件	2,801,176.67	公允价值计量	1,739,900.00	-682,660.00				-682,660.00	1,057,240.00	交易性金融资产	自有资金
境内外股票	300582	英飞特	7,425.00	公允价值计量	24,333.75	-7,301.25				-7,212.38	17,032.50	交易性金融资产	自有资金
境内外股票	000712	锦龙股份	6,466,375.08	公允价值计量	5,201,673.75	-217,974.90				-217,974.90	4,983,698.85	交易性金融资产	自有资金



											产	
合计	9,274,976.75	--	6,965,907.50	-907,936.15	0.00	0.00	0.00	-907,847.28	-6,057,971.35	--	--	

## （2）衍生品投资情况

适用 不适用

公司报告期不存在衍生品投资。

## 5、募集资金使用情况

适用 不适用

公司报告期无募集资金使用情况。

## 八、重大资产和股权出售

### 1、出售重大资产情况

适用 不适用

公司报告期未出售重大资产。

### 2、出售重大股权情况

适用 不适用

## 九、主要控股参股公司分析

适用 不适用

主要子公司及对公司净利润影响达 10%以上的参股公司情况

单位：元

公司名称	公司类型	主要业务	注册资本	总资产	净资产	营业收入	营业利润	净利润
海南欣龙无纺股份有限公司	子公司	生产销售水刺、熔喷产品	109,650,000.00	368,928,340.68	280,732,740.30	142,648,435.99	2,050,295.99	1,846,986.04
广东聚元堂药业有限公司	子公司	医药销售	10,050,000.00	54,730,760.97	6,572,915.73	45,920,342.74	3,552,563.63	2,824,055.22
宜昌市欣龙卫生材料有限公司	子公司	生产销售纯棉水刺	80,000,000.00	172,428,167.52	82,900,775.56	38,406,448.49	13,532,700.40	13,598,462.43
湖南欣龙非织造材料有限公司	子公司	生产销售熔纺产品	83,000,000.00	209,485,209.36	200,010,784.43	76,431,291.96	878,302.66	896,829.23

报告期内取得和处置子公司的情况

适用 不适用

主要控股参股公司情况说明

在宏观经济、行业状况以及疫情反复的不利影响下，公司无纺主业境内外订单持续大幅度下滑，产能利用率不足，毛利空间被严重挤压，货物运输和交货期受到直接影响，导致上半年经营业绩同比出现较大幅度下降，主要控股参股公司中海南无纺股份、宜昌卫材、湖南欣龙三家无纺主业经营单位经营业绩均出现较大幅度下滑。

## 十、公司控制的结构化主体情况

适用 不适用

## 十一、公司面临的风险和应对措施

### 1、宏观经济风险

公司主要从事非织造材料业务，其与国民经济和社会发展状况密切相关。由于经济发展具有其内在的周期性和波动性，市场需求也会相应波动，非织造材料行业发展也不可避免地受到国民经济周期的影响，并且公司产品销往国内外市场，国内外的整体经济发展状况会很大程度上影响公司的业绩和发展前景。

应对措施：加强行业趋势分析，积极拓展新增业务，针对行业发展趋势及时调整经营政策及经营方向。

### 2、行业竞争风险

由于 2020 年疫情爆发期间，防疫物资需求激增，行业盈利效应凸显，刺激了新建产能的大量增加，2021 年以来陆续释放产能。当前行业产品供给能力远远超过市场对防疫物资和卫生防护用品的需求，非织造布行业陷入供过于求、低价竞争的困难局面，市场竞争格局更加激烈。

应对措施：持续加强技术和产品研发，增强差异化的竞争优势。积极扩大公司产品细分程度和市场优势，努力提升产品力，争取在有门槛的产品和应用领域有所突破。

### 3、信用风险

本公司的信用风险主要来自货币资金、应收账款、其他应收款。

应对措施：

制定适当的信用政策，高度关注且持续监察信用敞口的变化。

选择信用良好的银行存放公司持有的货币资金。为提高资金效率并兼顾风险控制的需要，对于暂时闲置的货币资金主要用于定期存款和购买较低风险的理财产品。

对于应收账款、其他应收款，设定相关政策以控制信用风险敞口。基于对客户的财务状况、从第三方获取担保的可能性、信用记录及当期市场状况等评估客户的信用资质并设置相应的信用额度及信用期限。

定期对客户信用记录进行监控，对于信用记录不良的客户，及时采用书面催款、缩短信用期或取消信用期等方式，以确保公司的整体信用风险在可控的范围内。

### 4、流动性风险

流动性风险是指本公司无法及时获得充足资金，满足业务发展需要或偿付到期债务以及其他支付义务的风险。

应对措施：本公司金融事务部、计划财务处持续监控公司短期和长期的资金需求，以确保维持充裕的现金储备；同时持续监控是否符合借款协议的规定，从主要金融机构获得提供足够备用资金的承诺，以满足短期和长期的资金需求。

### 5、市场风险

#### (1) 外汇风险

本公司有较大份额的业务为出口业务，计价货币主要为美元和欧元，其汇率的变动将对公司业绩造成影响。

应对措施：加强对外汇市场的分析，根据汇率的变动及时调整结算方式和外币结算币种以达到规避外汇风险的目的；同时公司财务部门将密切监控公司外币交易和外币资产及负债的规模，适时通过与银行开展远期结售汇业务等方式，降低可能的汇率风险。

### （2）利率风险

公司的利率风险主要产生于银行借款等。公司借款利率全部采取固定利率结算，固定利率的金融负债使本公司面临公允价值利率风险。利率上升会增加新增带息债务的成本，并对本公司的财务业绩产生重大的不利影响。

应对措施：公司将根据当时的市场环境来决定选择相应的金融机构，以规避公允价值利率风险；公司安排金融事务部、计划财务处持续监控公司利率水平，管理层会依据最新的市场状况及时做出调整，这些调整可能是通过调整及选择相应的金融机构等财务安排来降低利率风险。

### （3）价格风险

本公司主要原材料为粘胶短纤、木浆纸、汉麻纤维、天然棉花纤维等纤维素纤维和涤纶短纤等化学合成纤维、切片，主要从国内采购，近年来，由于国内经济环境原因，与公司产品相关的原材料价格及产品价格不稳定，若没有快速的市场反应机制，就会对公司产品盈利水平造成直接的影响。

应对措施：加强原料市场行情分析，在价格下滑阶段适当增加原材料储备量，在价格上涨阶段适当控制原材料库存量。

## 6、技术泄密和人才流失的风险

人才是企业可持续发展的关键要素。公司历来注重科研创新和对技术人才的培养，技术水平在国内非织造材料行业处于领先地位。目前，公司已形成了良好人才结构，为企业的持续发展提供技术支撑。为保证技术团队稳定，尽管公司已与核心技术人员约定竞业禁止条款，但是由于行业增速较快，竞争日趋激烈，仍存在技术人员流失到竞争对手或其他企业的风险，并因此而带来技术泄密的风险。

应对措施：加强人才培养和梯队建设，积极改善公司职工待遇和生活条件，提高员工队伍的凝聚力和向心力。严格执行公司关于鼓励技术创新的激励政策，为技术人员提供更好的科研开发环境和学习创新平台，以进一步提高技术研发队伍的稳定性。

## 第四节 公司治理

### 一、报告期内召开的年度股东大会和临时股东大会的有关情况

#### 1、本报告期股东大会情况

会议届次	会议类型	投资者参与比例	召开日期	披露日期	会议决议
2022 年第一次临时股东大会	临时股东大会	30.08%	2022 年 01 月 17 日	2022 年 01 月 18 日	审议通过了《关于修订〈公司章程〉部分条款的议案》
2022 年第二次临时股东大会	临时股东大会	27.48%	2022 年 03 月 28 日	2022 年 03 月 29 日	1、审议通过了《关于公司董事会换届选举非独立董事的议案》；2、审议通过了《关于公司董事会换届选举独立董事的议案》；3、审议通过了《关于公司监事会换届选举非职工代表监事的议案》
2021 年度股东大会	年度股东大会	25.26%	2022 年 05 月 19 日	2022 年 05 月 20 日	1、审议通过了《2021 年度董事会工作报告》；2、审议通过了《2021 年度监事会工作报告》；3、审议通过了《2021 年度报告正文及摘要》；4、审议通过了《2021 年度财务决算报告》；5、审议通过了《2021 年度利润分配预案》；6、审议通过了《关于未弥补亏损达到实收股本总额三分之一的议案》；7、审议通过了《关于提请股东大会对公司担保事项进行授权的议案》

#### 2、表决权恢复的优先股股东请求召开临时股东大会

适用 不适用

### 二、公司董事、监事、高级管理人员变动情况

适用 不适用

姓名	担任的职务	类型	日期	原因
何向东	董事长	任期满离任	2022 年 03 月 28 日	董事会换届
Antony	副董事长	任期满离任	2022 年 03 月 28 日	董事会换届
王林江	董事	任期满离任	2022 年 03 月 28 日	董事会换届
郭义彬	独立董事	任期满离任	2022 年 03 月 28 日	董事会换届
王洪斌	监事长	任期满离任	2022 年 03 月 28 日	监事会换届
王树玲	监事	任期满离任	2022 年 03 月 28 日	监事会换届
杨晓伟	职工代表监事	任期满离任	2022 年 03 月 25 日	监事会换届
何励	副总裁	任期满离任	2022 年 03 月 29 日	高管换届
马莹莹	人力资源总监	任期满离任	2022 年 03 月 29 日	高管换届
魏毅	副董事长	离任	2022 年 03 月 07 日	个人原因
谭卫东	副总裁	解聘	2022 年 03 月 25 日	因工作安排调整
鲍钺	董事长	被选举	2022 年 03 月 28 日	董事会换届选举
于春山	副董事长	被选举	2022 年 03 月 28 日	董事会换届选举
郭开铸	董事	被选举	2022 年 03 月 28 日	董事会换届选举
张全有	董事	被选举	2022 年 03 月 28 日	董事会换届选举
张晟	董事	被选举	2022 年 03 月 28 日	董事会换届选举
黄阳	董事	被选举	2022 年 03 月 28 日	董事会换届选举

刘泽尧	监事长	被选举	2022 年 03 月 28 日	监事会换届选举
赵莹	监事	被选举	2022 年 03 月 28 日	监事会换届选举
谭卫东	职工代表监事	被选举	2022 年 03 月 25 日	监事会换届选举
代晓	副总裁	聘任	2022 年 03 月 29 日	高管换届任职

### 三、本报告期利润分配及资本公积金转增股本情况

适用 不适用

公司计划半年度不派发现金红利，不送红股，不以公积金转增股本。

### 四、公司股权激励计划、员工持股计划或其他员工激励措施的实施情况

适用 不适用

公司报告期无股权激励计划、员工持股计划或其他员工激励措施及其实施情况。

## 第五节 环境和社会责任

### 一、重大环保问题情况

上市公司及其子公司是否属于环境保护部门公布的重点排污单位

是 否

公司或子公司名称	主要污染物及特征污染物的名称	排放方式	排放口数量	排放口分布情况	排放浓度	执行的污染物排放标准	排放总量	核定的排放总量	超标排放情况
宜昌市欣龙卫生材料有限公司	COD、NH <sub>3</sub> -N、总磷、PH	排入城市污水管网系统，收纳到城市污水处理站	1 个	厂区专用经环保部门核准的排放口	COD200mg/L、H <sub>3</sub> -N20mg/L、总磷 1.5mg/L、PH 6-9	《污水综合排放标准》三级标准及污水处理厂	2022 年 01 月至 06 月 30 日 187800.58 吨	2022 年的总量核定还在核定中（正在做排污权核定工作）	未超标

防治污染设施的建设和运行情况

宜昌欣龙卫材严格按照排污许可要求进行排放，污染防治设施日常运行情况良好。污水在线监测设施运行稳定，达标排放。接入环保主管部门监控系统，随时接受政府环保主管部门的监控与监管。

建设项目环境影响评价及其他环境保护行政许可情况

宜昌欣龙卫材正按照宜都环保局要求做排污权核定工作。

突发环境事件应急预案

宜昌欣龙卫材编制有突发环境事件应急预案。

环境自行监测方案

宜昌欣龙卫材除了安装有在线监测设施外，企业自建有检验室对相关环保指标进行日常抽检，并严格按照国家有关法律、法规要求，定期委托具备资质的第三方检验机构，进行第三方送检。第三方检验结果报环保主管部门审阅并备查。

报告期内因环境问题受到行政处罚的情况

公司或子公司名称	处罚原因	违规情形	处罚结果	对上市公司生产经营的影响	公司的整改措施
无	无	无	无	无	无

其他应当公开的环境信息

在线监测的设备设施实时监测废水指标排放情况，并传输到宜昌在线监测平台。

在报告期内为减少其碳排放所采取的措施及效果

适用 不适用

其他环保相关信息

宜昌欣龙卫材在线监测设施维护单位为：武汉仪联环保科技有限公司

宜昌欣龙卫材委托的有资质的第三方检测公司：宜昌鼎顺检测有限公司

公司需遵守《深圳证券交易所上市公司自律监管指引第 3 号——行业信息披露》中的“纺织服装相关业务”的披露要求  
报告期内公司环保合规情况

报告期内，公司完全达标排放，环保合规。其中公司控股子公司宜昌欣龙卫材虽被列为重点排污单位，其环保情况亦符合规定。宜昌欣龙卫材污水采用接触氧化污水处理工艺，该技术成熟稳定，已连续运行多年，能够稳定实现达标排放要求。污水处理设备使用年限可达 20 年以上，目前维护及运行正常。其污水排放适用标准为：《污水综合排放标准》三级标准及当地城市污水处理厂接管标准；宜昌欣龙卫材与当地环卫部门签订委托处理协议，普通固体垃圾由当地环卫部门规范收集并处理。报告期内，宜昌欣龙卫材委托宜昌鼎顺检测有限公司 2022 年度对其的环境检测结果表明，各项环境检测项目合格，对宜昌欣龙卫材生产经营及财务状况没有影响。

## 二、社会责任情况

公司高度重视 ESG，将 ESG 的理念与公司的日常经营管理密切结合。公司持续完善社会责任方面工作的管理，在追求经济效益、保护股东利益的同时，高度重视质量、环境与职业安全健康管理，公司相继通过了 ISO9001 质量体系认证、ISO14001 环境体系认证、国际认证联盟（IQNET）质量认证及国家标准化良好行为企业 4A 级认证，将 ESG 落实到公司的发展战略中，推动公司的可持续发展。

在经营活动中，公司力争做到经济效益与社会效益、短期利益与长远利益、自身发展与社会发展相互协调，努力实现企业与股东、企业与社会、企业与员工、企业与环境的健康和谐发展。

### （1）规范公司治理，保护股东权益

公司重视股东利益保护，充分保障投资者通过合法方式参与公司治理的权利，保障公司股东的知情权和表决权。

公司严格按照中国证监会和深交所的要求，遵循公平、公正、公开的信息披露原则，积极履行信息披露义务，积极通过交易所互动易、投资者电话、电子邮箱等多种方式与投资者进行沟通交流，建立了良好的互动平台，提高了公司的透明度，切实维护广大投资者的利益。

### （2）供应商、客户的权益保护

公司在生产经营过程中，充分考虑相关利益者的不同需求，与上游原料供应商建立长期稳定合作关系，深入了解客户需求，以技术研发能力满足客户的定制化需求，以优质的服务帮助客户解决问题，建立了良性的供应商和客户关系，通过互信互利，共同发展。

### （3）职工权益保护

公司秉持以人为本的理念，努力提高员工对公司的认同感、归属感和幸福感，公司严格遵守《劳动法》、《劳动合同法》等法律法规，建立并持续优化公司薪酬和激励制度，充分保障员工的合法利益。重视员工培训，加强人才培养，实现员工与企业的共同成长，

鼓励员工积极参与公司治理，积极发挥员工的积极性和创造性，尊重每一位基层员工为公司做出的贡献。关注员工的家庭情况，对需要帮助的员工及时给予关心和帮助。

#### （4）环保与可持续发展

公司高度重视环境保护，积极推进绿色可持续发展。公司围绕生产一线“提质、降耗、增效”的工作方针，持续通过设备技改及生产工艺优化等措施促进节能减排和可持续发展，积极通过技术革新，降低公司工厂能源消耗和环境影响。报告期内，公司实施了对水刺生产线烘干机加装热能回收系统，利用新型加热设备替代导热油炉等技改项目。

#### （5）扶贫和乡村振兴

在巩固拓展脱贫攻坚成果、乡村振兴方面，公司积极响应政府号召，进一步支持国家乡村振兴战略，服务地方经济社会发展，支持脱贫。报告期内，公司向澄迈县贫困户提供了 1 万元援助金。



## 第六节 重要事项

### 一、公司实际控制人、股东、关联方、收购人以及公司等承诺相关方在报告期内履行完毕及截至报告期末超期未履行完毕的承诺事项

适用 不适用

承诺事由	承诺方	承诺类型	承诺内容	承诺时间	承诺期限	履行情况
收购报告书或权益变动报告书中所作承诺	嘉兴天堂硅谷股权投资有限公司、实际控制人王林江、李国祥	避免同业竞争的承诺	在直接或间接持有上市公司股份期间，本公司/本人控制的其他企业将不从事与上市公司业务范围相同、相似或构成实质竞争的业务。	2020年01月07日	长期	履行中
首次公开发行或再融资时所作承诺	海南筑华科工贸有限公司	避免同业竞争的承诺	为避免今后与公司之间可能出现的同业竞争，海南筑华科工贸有限公司向本公司出具了避免同业竞争的承诺。	2012年04月11日	长期	履行中
承诺是否按时履行	是					

### 二、控股股东及其他关联方对上市公司的非经营性占用资金情况

适用 不适用

公司报告期不存在控股股东及其他关联方对上市公司的非经营性占用资金。

### 三、违规对外担保情况

适用 不适用

公司报告期无违规对外担保情况。

### 四、聘任、解聘会计师事务所情况

半年度财务报告是否已经审计

是 否

公司半年度报告未经审计。

### 五、董事会、监事会对会计师事务所本报告期“非标准审计报告”的说明

适用 不适用

### 六、董事会对上年度“非标准审计报告”相关情况的说明

适用 不适用

### 七、破产重整相关事项

适用 不适用

公司报告期末未发生破产重整相关事项。

## 八、诉讼事项

重大诉讼仲裁事项

适用 不适用

诉讼(仲裁)基本情况	涉案金额(万元)	是否形成预计负债	诉讼(仲裁)进展	诉讼(仲裁)审理结果及影响	诉讼(仲裁)判决执行情况	披露日期	披露索引
公司于 2022 年 1 月 13 日收到海南省澄迈县人民法院送达的《应诉通知书》([2022]琼 9023 民初 72 号)及原告为海南筑华科工贸有限公司的《民事起诉状》。《应诉通知书》显示该院已受理了海南筑华科工贸有限公司、第三人嘉兴天堂硅谷股权投资有限公司决议纠纷一案。	0	否	无	无	无	2022 年 01 月 14 日	公告编号：2022-002；公告名称：关于公司收到应诉通知书等法院文件的公告；披露网站：巨潮资讯网
公司于 2022 年 3 月 21 日收到海南省澄迈县人民法院送达的《应诉通知书》([2022]琼 9023 民初 988 号)及原告为海南筑华科工贸有限公司的《民事起诉状》。《应诉通知书》显示该院已受理了海南筑华科工贸有限公司、第三人嘉兴天堂硅谷股权投资有限公司决议纠纷一案。	0	否	无	无	无	2022 年 03 月 22 日	公告编号：2022-012；公告名称：关于公司收到应诉通知书等法院文件的公告；披露网站：巨潮资讯网

其他诉讼事项

适用 不适用

## 九、处罚及整改情况

适用 不适用

## 十、公司及其控股股东、实际控制人的诚信状况

适用 不适用

## 十一、重大关联交易

### 1、与日常经营相关的关联交易

适用 不适用

公司报告期末未发生与日常经营相关的关联交易。

### 2、资产或股权收购、出售发生的关联交易

适用 不适用

公司报告期末未发生资产或股权收购、出售的关联交易。

### 3、共同对外投资的关联交易

适用 不适用

公司报告期未发生共同对外投资的关联交易。

### 4、关联债权债务往来

适用 不适用

公司报告期不存在关联债权债务往来。

### 5、与存在关联关系的财务公司的往来情况

适用 不适用

公司与存在关联关系的财务公司与关联方之间不存在存款、贷款、授信或其他金融业务。

### 6、公司控股的财务公司与关联方的往来情况

适用 不适用

公司控股的财务公司与关联方之间不存在存款、贷款、授信或其他金融业务。

### 7、其他重大关联交易

适用 不适用

公司报告期无其他重大关联交易。

## 十二、重大合同及其履行情况

### 1、托管、承包、租赁事项情况

#### （1）托管情况

适用 不适用

公司报告期不存在托管情况。

#### （2）承包情况

适用 不适用

公司报告期不存在承包情况。

#### （3）租赁情况

适用 不适用

公司报告期不存在租赁情况。

### 2、重大担保

适用 不适用

单位：万元

公司及其子公司对外担保情况（不包括对子公司的担保）										
担保对象名称	担保额度相关公告披露日期	担保额度	实际发生日期	实际担保金额	担保类型	担保物（如有）	反担保情况（如有）	担保期	是否履行完毕	是否为关联方担保
公司对子公司的担保情况										
担保对象名称	担保额度相关公告披露日期	担保额度	实际发生日期	实际担保金额	担保类型	担保物（如有）	反担保情况（如有）	担保期	是否履行完毕	是否为关联方担保
宜昌市欣龙卫生材料有限公司	2019年06月15日	4,000	2019年06月15日	1,500	连带责任担保			5年	否	否
宜昌市欣龙卫生材料有限公司	2019年06月15日	4,000	2022年03月23日	2,000	连带责任担保			5年	否	否
海南欣龙无纺股份有限公司	2021年08月26日	15,000	2021年12月22日	990	连带责任担保			1年	否	否
海南欣龙无纺股份有限公司	2021年08月26日	15,000	2022年01月27日	990	连带责任担保			1年	否	否
海南欣龙无纺股份有限公司	2021年08月26日	15,000	2022年02月28日	990	连带责任担保			1年	否	否
海南欣龙无纺股份有限公司	2021年08月26日	15,000	2022年02月28日	3,010	连带责任担保			1年	否	否
报告期内审批对子公司担保额度合计（B1）			0	报告期内对子公司担保实际发生额合计（B2）						6,990
报告期末已审批的对子公司担保额度合计（B3）			19,000	报告期末对子公司实际担保余额合计（B4）						9,480
子公司对子公司的担保情况										
担保对象名称	担保额度相关公告披露日期	担保额度	实际发生日期	实际担保金额	担保类型	担保物（如有）	反担保情况（如有）	担保期	是否履行完毕	是否为关联方担保
公司担保总额（即前三大项的合计）										
报告期内审批担保额度合计（A1+B1+C1）			0	报告期内担保实际发生额合计（A2+B2+C2）						6,990
报告期末已审批的			19,000	报告期末实际担保						9,480

担保额度合计 (A3+B3+C3)		余额合计 (A4+B4+C4)	
实际担保总额（即 A4+B4+C4）占公司净资产的比例			11.95%
其中：			

采用复合方式担保的具体情况说明

公司需遵守《深圳证券交易所上市公司自律监管指引第 3 号——行业信息披露》中纺织服装相关业的披露要求

公司是否存在为经销商提供担保或财务资助

是 否

### 3、委托理财

适用 不适用

单位：万元

具体类型	委托理财的资金来源	委托理财发生额	未到期余额	逾期未收回的金额	逾期未收回理财已计提减值金额
银行理财产品	自有资金	17,300	15,750	0	0
合计		17,300	15,750	0	0

单项金额重大或安全性较低、流动性较差、不保本的高风险委托理财具体情况

适用 不适用

委托理财出现预期无法收回本金或存在其他可能导致减值的情形

适用 不适用

### 4、其他重大合同

适用 不适用

公司报告期不存在其他重大合同。

## 十三、其他重大事项的说明

适用 不适用

公司报告期不存在需要说明的其他重大事项。

## 十四、公司子公司重大事项

适用 不适用

## 第七节 股份变动及股东情况

### 一、股份变动情况

#### 1、股份变动情况

单位：股

	本次变动前		本次变动增减（+，-）					本次变动后	
	数量	比例	发行新股	送股	公积金转股	其他	小计	数量	比例
一、有限售条件股份	709,575	0.13%				120,975	120,975	830,550	0.15%
1、国家持股									
2、国有法人持股									
3、其他内资持股	709,575	0.13%				120,975	120,975	830,550	0.15%
其中：境内法人持股									
境内自然人持股	709,575	0.13%				120,975	120,975	830,550	0.15%
4、外资持股									
其中：境外法人持股									
境外自然人持股									
二、无限售条件股份	537,685,425	99.87%				-120,975	-120,975	537,564,450	99.85%
1、人民币普通股	537,685,425	99.87%				-120,975	-120,975	537,564,450	99.85%
2、境内上市的外资股									
3、境外上市的外资股									
4、其他									
三、股份总数	538,395,000	100.00%						538,395,000	100.00%

股份变动的理由

适用 不适用

高管锁定股份变动

股份变动的批准情况

适用 不适用

股份变动的过户情况

适用 不适用

股份回购的实施进展情况

适用 不适用

采用集中竞价方式减持回购股份的实施进展情况

适用 不适用

股份变动对最近一年和最近一期基本每股收益和稀释每股收益、归属于公司普通股股东的每股净资产等财务指标的影响

适用 不适用

公司认为必要或证券监管机构要求披露的其他内容

适用 不适用

## 2、限售股份变动情况

适用 不适用

单位：股

股东名称	期初限售股数	本期解除限售股数	本期增加限售股数	期末限售股数	限售原因	解除限售日期
马莹莹	0		91,100	91,100	高管离任后锁定	2022年9月29日
何励	89,625		29,875	119,500	高管离任后锁定	2022年9月29日
合计	89,625	0	120,975	210,600	--	--

## 二、证券发行与上市情况

适用 不适用

## 三、公司股东数量及持股情况

单位：股

报告期末普通股股东总数	51,294		报告期末表决权恢复的优先股股东总数（如有）（参见注8）	0				
持股5%以上的普通股股东或前10名普通股股东持股情况								
股东名称	股东性质	持股比例	报告期末持有的普通股数量	报告期内增减变动情况	持有有限售条件的普通股数量	持有无限售条件的普通股数量	质押、标记或冻结情况	
							股份状态	数量
嘉兴天堂硅谷股权投资有限公司	境内非国有法人	10.24%	55,144,810					
海南筑华科工贸有限公司	境内非国有法人	8.45%	45,508,591				质押 冻结	45,450,000 6,795,532
嘉兴硅谷天堂鹰杨投资合伙企业（有限合伙）	境内非国有法人	6.25%	33,634,300	11,898,500				
珠海保联资产管理有限公司	境内非国有法人	2.29%	12,332,700					
广东京都华海科技有限公司	境内非国有法人	1.24%	6,665,000					
陈捷	境内自然人	1.16%	6,262,252	3,354,602				
王松涛	境内自然人	0.75%	4,015,400					
刘惠敏	境内自然人	0.58%	3,140,273	-7,600				

孙赞	境内自然人	0.50%	2,691,700	-113,000				
周进	境内自然人	0.40%	2,178,454					
上述股东关联关系或一致行动的说明		嘉兴天堂硅谷股权投资有限公司与海南筑华科工贸有限公司因表决权委托构成一致行动关系；嘉兴天堂硅谷股权投资有限公司与嘉兴硅谷天堂鹰杨投资合伙企业（有限合伙）均受硅谷天堂产业集团股份有限公司控制，构成一致行动关系。此外，公司未知上述其他股东是否存在关联关系及属于一致行动人。						
上述股东涉及委托/受托表决权、放弃表决权情况的说明		海南筑华科工贸有限公司将其所持欣龙控股股份的表决权委托给嘉兴天堂硅谷股权投资有限公司。						
前 10 名无限售条件普通股股东持股情况								
股东名称	报告期末持有无限售条件普通股股份数量	股份种类						
		股份种类	数量					
嘉兴天堂硅谷股权投资有限公司		人民币普通股	55,144,810					
海南筑华科工贸有限公司		人民币普通股	45,508,591					
嘉兴硅谷天堂鹰杨投资合伙企业（有限合伙）		人民币普通股	33,634,300					
珠海保联资产管理有限公司		人民币普通股	12,332,700					
广东京都华海科技有限公司		人民币普通股	6,665,000					
陈捷		人民币普通股	6,262,252					
王松涛		人民币普通股	4,015,400					
刘惠敏		人民币普通股	3,140,273					
孙赞		人民币普通股	2,691,700					
周进		人民币普通股	2,178,454					
前 10 名无限售条件普通股股东之间，以及前 10 名无限售条件普通股股东和前 10 名普通股股东之间关联关系或一致行动的说明		嘉兴天堂硅谷股权投资有限公司与海南筑华科工贸有限公司因表决权委托构成一致行动关系；嘉兴天堂硅谷股权投资有限公司与嘉兴硅谷天堂鹰杨投资合伙企业（有限合伙）均受硅谷天堂产业集团股份有限公司控制，构成一致行动关系。此外，公司未知上述其他股东是否存在关联关系及属于一致行动人。						

公司前 10 名普通股股东、前 10 名无限售条件普通股股东在报告期内是否进行约定购回交易

是 否

公司前 10 名普通股股东、前 10 名无限售条件普通股股东在报告期内未进行约定购回交易。

#### 四、董事、监事和高级管理人员持股变动

适用 不适用

公司董事、监事和高级管理人员在报告期持股情况没有发生变动，具体可参见 2021 年年报。

#### 五、控股股东或实际控制人变更情况

控股股东报告期内变更

适用 不适用

公司报告期控股股东未发生变更。

实际控制人报告期内变更

适用 不适用

公司报告期实际控制人未发生变更。



## 第八节 优先股相关情况

适用 不适用

报告期公司不存在优先股。

## 第九节 债券相关情况

适用 不适用

## 第十节 财务报告

### 一、审计报告

半年度报告是否经过审计

是 否

公司半年度财务报告未经审计。

### 二、财务报表

财务附注中报表的单位为：元

#### 1、合并资产负债表

编制单位：欣龙控股（集团）股份有限公司

2022 年 06 月 30 日

单位：元

项目	2022 年 6 月 30 日	2022 年 1 月 1 日
流动资产：		
货币资金	61,683,587.42	81,972,713.16
结算备付金		
拆出资金		
交易性金融资产	165,112,279.68	140,253,275.51
衍生金融资产		
应收票据	6,271,353.78	6,413,910.22
应收账款	112,268,614.30	116,509,751.75
应收款项融资	6,874,638.29	1,698,407.92
预付款项	22,617,910.22	39,152,357.92
应收保费		
应收分保账款		
应收分保合同准备金		
其他应收款	20,655,000.59	30,711,818.67
其中：应收利息		
应收股利		
买入返售金融资产		
存货	158,251,825.65	115,767,420.89
合同资产		
持有待售资产		
一年内到期的非流动资产	48,877,399.39	48,204,119.29
其他流动资产	2,097,788.37	5,962,442.73
流动资产合计	604,710,397.69	586,646,218.06
非流动资产：		

发放贷款和垫款		
债权投资		
其他债权投资		
长期应收款		
长期股权投资	99,706,799.87	99,729,413.99
其他权益工具投资		
其他非流动金融资产		
投资性房地产		
固定资产	376,062,787.37	393,068,202.00
在建工程	6,200,023.11	4,380,904.58
生产性生物资产		
油气资产		
使用权资产		
无形资产	84,734,537.90	86,193,172.45
开发支出		
商誉		
长期待摊费用	1,174,734.26	988,806.65
递延所得税资产		
其他非流动资产	47,800,362.28	47,178,556.80
非流动资产合计	615,679,244.79	631,539,056.47
资产总计	1,220,389,642.48	1,218,185,274.53
流动负债：		
短期借款	96,300,000.00	49,470,600.78
向中央银行借款		
拆入资金		
交易性金融负债		
衍生金融负债		
应付票据		
应付账款	28,148,031.68	33,298,128.56
预收款项		
合同负债	22,364,956.18	21,889,173.74
卖出回购金融资产款		
吸收存款及同业存放		
代理买卖证券款		
代理承销证券款		
应付职工薪酬	4,479,808.25	6,201,281.13
应交税费	5,458,577.83	3,369,944.46
其他应付款	11,283,297.04	12,696,437.00
其中：应付利息		
应付股利		
应付手续费及佣金		
应付分保账款		

持有待售负债		
一年内到期的非流动负债	55,000,000.00	39,060,900.20
其他流动负债	6,774,534.54	6,159,440.48
流动负债合计	229,809,205.52	172,145,906.35
非流动负债：		
保险合同准备金		
长期借款	93,000,000.00	126,200,271.09
应付债券		
其中：优先股		
永续债		
租赁负债		
长期应付款		
长期应付职工薪酬		
预计负债		
递延收益	14,475,095.52	15,625,983.91
递延所得税负债	1,466,177.44	1,545,327.15
其他非流动负债		
非流动负债合计	108,941,272.96	143,371,582.15
负债合计	338,750,478.48	315,517,488.50
所有者权益：		
股本	538,395,000.00	538,395,000.00
其他权益工具		
其中：优先股		
永续债		
资本公积	489,991,037.59	489,991,037.59
减：库存股		
其他综合收益		
专项储备		
盈余公积		
一般风险准备		
未分配利润	-235,117,197.48	-214,502,775.83
归属于母公司所有者权益合计	793,268,840.11	813,883,261.76
少数股东权益	88,370,323.89	88,784,524.27
所有者权益合计	881,639,164.00	902,667,786.03
负债和所有者权益总计	1,220,389,642.48	1,218,185,274.53

法定代表人：于春山

主管会计工作负责人：代晓

会计机构负责人：刘媛媛

## 2、母公司资产负债表

单位：元

项目	2022年6月30日	2022年1月1日
流动资产：		
货币资金	3,576,824.56	33,702,877.79
交易性金融资产	27,875,883.87	38,996,287.83
衍生金融资产		
应收票据		

应收账款	4,830.84	3,101.28
应收款项融资		
预付款项	799,906.01	220,636.95
其他应收款	134,579,304.59	110,501,537.95
其中：应收利息		
应收股利		
存货	2,748,216.69	3,118,651.40
合同资产		
持有待售资产		
一年内到期的非流动资产	48,877,399.39	48,204,119.29
其他流动资产	262,613.64	497,106.59
流动资产合计	218,724,979.59	235,244,319.08
非流动资产：		
债权投资		
其他债权投资		
长期应收款		
长期股权投资	360,493,785.22	360,264,198.61
其他权益工具投资		
其他非流动金融资产		
投资性房地产		
固定资产	168,661,147.78	175,896,147.82
在建工程		
生产性生物资产		
油气资产		
使用权资产		
无形资产	42,375,620.24	43,254,505.40
开发支出		
商誉		
长期待摊费用	69,497.38	189,794.75
递延所得税资产		
其他非流动资产	46,490,418.80	46,244,618.80
非流动资产合计	618,090,469.42	625,849,265.38
资产总计	836,815,449.01	861,093,584.46
流动负债：		
短期借款		
交易性金融负债		
衍生金融负债		
应付票据		
应付账款	1,876,010.10	1,885,418.47
预收款项		
合同负债	70,527.43	65,677.88
应付职工薪酬	2,677,570.03	3,234,170.98

应交税费	2,138,941.40	1,385,177.97
其他应付款	73,436,666.28	71,278,829.18
其中：应付利息		
应付股利		
持有待售负债		
一年内到期的非流动负债	53,000,000.00	37,056,891.98
其他流动负债	9,168.57	108,167.38
流动负债合计	133,208,883.81	115,014,333.84
非流动负债：		
长期借款	80,000,000.00	112,172,213.56
应付债券		
其中：优先股		
永续债		
租赁负债		
长期应付款		
长期应付职工薪酬		
预计负债		
递延收益	5,810,256.83	6,444,102.95
递延所得税负债		
其他非流动负债		
非流动负债合计	85,810,256.83	118,616,316.51
负债合计	219,019,140.64	233,630,650.35
所有者权益：		
股本	538,395,000.00	538,395,000.00
其他权益工具		
其中：优先股		
永续债		
资本公积	465,785,834.10	465,785,834.10
减：库存股		
其他综合收益		
专项储备		
盈余公积		
未分配利润	-386,384,525.73	-376,717,899.99
所有者权益合计	617,796,308.37	627,462,934.11
负债和所有者权益总计	836,815,449.01	861,093,584.46

### 3、合并利润表

单位：元

项目	2022 年半年度	2021 年半年度
一、营业总收入	379,666,326.65	501,813,247.11
其中：营业收入	379,666,326.65	501,813,247.11
利息收入		
已赚保费		
手续费及佣金收入		
二、营业总成本	400,093,790.00	493,569,731.65

其中：营业成本	344,016,919.21	428,098,595.06
利息支出		
手续费及佣金支出		
退保金		
赔付支出净额		
提取保险责任准备金净额		
保单红利支出		
分保费用		
税金及附加	4,204,074.57	4,690,959.07
销售费用	14,682,862.19	17,868,053.32
管理费用	21,602,927.17	24,706,308.88
研发费用	10,819,409.95	12,651,985.59
财务费用	4,767,596.91	5,553,829.73
其中：利息费用	5,936,562.89	5,511,552.33
利息收入	744,325.57	830,450.35
加：其他收益	2,547,413.11	4,536,615.25
投资收益（损失以“-”号填列）	1,947,634.93	171,472.92
其中：对联营企业和合营企业的投资收益	-22,614.12	-303,130.74
以摊余成本计量的金融资产终止确认收益		
汇兑收益（损失以“-”号填列）		
净敞口套期收益（损失以“-”号填列）		
公允价值变动收益（损失以“-”号填列）	-342,874.63	-182,846.09
信用减值损失（损失以“-”号填列）	-3,278,166.92	-1,375,343.08
资产减值损失（损失以“-”号填列）	-395,347.65	-1,952.85
资产处置收益（损失以“-”号填列）	-41,008.53	120,130.90
三、营业利润（亏损以“-”号填列）	-19,989,813.04	11,511,592.51
加：营业外收入	47,308.44	24,004.66
减：营业外支出	267,897.97	402,863.65
四、利润总额（亏损总额以“-”号填列）	-20,210,402.57	11,132,733.52
减：所得税费用	818,219.46	4,458,843.64
五、净利润（净亏损以“-”号填列）	-21,028,622.03	6,673,889.88
（一）按经营持续性分类		
1. 持续经营净利润（净亏损以“-”号填列）	-21,028,622.03	8,243,130.42
2. 终止经营净利润（净亏损以“-”号填列）		-1,569,240.54
（二）按所有权归属分类		
1. 归属于母公司所有者的净利润	-20,614,421.65	5,425,229.59
2. 少数股东损益	-414,200.38	1,248,660.29
六、其他综合收益的税后净额		
归属母公司所有者的其他综合收益的税后净额		
（一）不能重分类进损益的其他综合收益		
1. 重新计量设定受益计划变动额		
2. 权益法下不能转损益的其他综合收益		
3. 其他权益工具投资公允价值变动		
4. 企业自身信用风险公允价值变动		
5. 其他		
（二）将重分类进损益的其他综合收益		



1. 权益法下可转损益的其他综合收益		
2. 其他债权投资公允价值变动		
3. 金融资产重分类计入其他综合收益的金额		
4. 其他债权投资信用减值准备		
5. 现金流量套期储备		
6. 外币财务报表折算差额		
7. 其他		
归属于少数股东的其他综合收益的税后净额		
七、综合收益总额	-21,028,622.03	6,673,889.88
归属于母公司所有者的综合收益总额	-20,614,421.65	5,425,229.59
归属于少数股东的综合收益总额	-414,200.38	1,248,660.29
八、每股收益：		
（一）基本每股收益	-0.0383	0.0101
（二）稀释每股收益	-0.0383	0.0101

本期发生同一控制下企业合并的，被合并方在合并前实现的净利润为：0 元，上期被合并方实现的净利润为：0 元。

法定代表人：于春山

主管会计工作负责人：代晓

会计机构负责人：刘媛媛

#### 4、母公司利润表

单位：元

项目	2022 年半年度	2021 年半年度
一、营业收入	39,324,555.08	81,109,107.22
减：营业成本	34,402,008.84	68,826,359.99
税金及附加	1,738,786.85	1,756,197.43
销售费用		
管理费用	10,681,866.55	11,607,692.85
研发费用	2,987,624.58	3,872,130.04
财务费用	-2,999,237.07	-1,919,979.86
其中：利息费用	3,454,375.00	4,872,544.58
利息收入	6,455,694.63	6,798,920.80
加：其他收益	877,428.59	776,324.04
投资收益（损失以“-”号填列）	700,286.41	2,818,454.14
其中：对联营企业和合营企业的投资收益	229,586.61	87,091.92
以摊余成本计量的金融资产终止确认收益（损失以“-”号填列）		
净敞口套期收益（损失以“-”号填列）		
公允价值变动收益（损失以“-”号填列）	-870,816.98	-182,846.09
信用减值损失（损失以“-”号填列）	-2,882,951.68	-4,681,357.21
资产减值损失（损失以“-”号填列）		
资产处置收益（损失以“-”号填列）		-343,065.60
二、营业利润（亏损以“-”号填列）	-9,662,548.33	-4,645,783.95
加：营业外收入	7,350.00	0.83
减：营业外支出	11,427.41	210,407.36
三、利润总额（亏损总额以“-”号填列）	-9,666,625.74	-4,856,190.48
减：所得税费用		
四、净利润（净亏损以“-”号填列）	-9,666,625.74	-4,856,190.48
（一）持续经营净利润（净亏损以“-”号填列）	-9,666,625.74	-4,856,190.48

(二) 终止经营净利润（净亏损以“-”号填列）		
五、其他综合收益的税后净额		
(一) 不能重分类进损益的其他综合收益		
1. 重新计量设定受益计划变动额		
2. 权益法下不能转损益的其他综合收益		
3. 其他权益工具投资公允价值变动		
4. 企业自身信用风险公允价值变动		
5. 其他		
(二) 将重分类进损益的其他综合收益		
1. 权益法下可转损益的其他综合收益		
2. 其他债权投资公允价值变动		
3. 金融资产重分类计入其他综合收益的金额		
4. 其他债权投资信用减值准备		
5. 现金流量套期储备		
6. 外币财务报表折算差额		
7. 其他		
六、综合收益总额	-9,666,625.74	-4,856,190.48
七、每股收益：		
(一) 基本每股收益		
(二) 稀释每股收益		

## 5、合并现金流量表

单位：元

项目	2022 年半年度	2021 年半年度
一、经营活动产生的现金流量：		
销售商品、提供劳务收到的现金	412,944,404.44	506,176,821.65
客户存款和同业存放款项净增加额		
向中央银行借款净增加额		
向其他金融机构拆入资金净增加额		
收到原保险合同保费取得的现金		
收到再保业务现金净额		
保户储金及投资款净增加额		
收取利息、手续费及佣金的现金		
拆入资金净增加额		
回购业务资金净增加额		
代理买卖证券收到的现金净额		
收到的税费返还	7,549,483.96	4,861,794.90
收到其他与经营活动有关的现金	10,623,577.41	24,205,949.90
经营活动现金流入小计	431,117,465.81	535,244,566.45
购买商品、接受劳务支付的现金	382,620,267.41	470,232,265.08
客户贷款及垫款净增加额		
存放中央银行和同业款项净增加额		
支付原保险合同赔付款项的现金		
拆出资金净增加额		
支付利息、手续费及佣金的现金		
支付保单红利的现金		
支付给职工以及为职工支付的现金	42,598,451.95	64,131,281.90
支付的各项税费	6,842,380.99	21,408,700.43
支付其他与经营活动有关的现金	17,505,844.49	30,043,229.15
经营活动现金流出小计	449,566,944.84	585,815,476.56

经营活动产生的现金流量净额	-18,449,479.03	-50,570,910.11
二、投资活动产生的现金流量：		
收回投资收到的现金	283,722,001.28	91,006,744.92
取得投资收益收到的现金		
处置固定资产、无形资产和其他长期资产收回的现金净额	100,000.00	260,915.00
处置子公司及其他营业单位收到的现金净额		794,952.46
收到其他与投资活动有关的现金	284,000.00	
投资活动现金流入小计	284,106,001.28	92,062,612.38
购建固定资产、无形资产和其他长期资产支付的现金	2,971,553.60	8,561,122.12
投资支付的现金	307,000,000.00	211,000,000.00
质押贷款净增加额		
取得子公司及其他营业单位支付的现金净额		
支付其他与投资活动有关的现金	624,000.00	
投资活动现金流出小计	310,595,553.60	219,561,122.12
投资活动产生的现金流量净额	-26,489,552.32	-127,498,509.74
三、筹资活动产生的现金流量：		
吸收投资收到的现金		
其中：子公司吸收少数股东投资收到的现金		
取得借款收到的现金	86,400,000.00	74,500,000.00
收到其他与筹资活动有关的现金		300,916.31
筹资活动现金流入小计	86,400,000.00	74,800,916.31
偿还债务支付的现金	56,500,000.00	188,483,328.98
分配股利、利润或偿付利息支付的现金	5,879,776.70	5,960,375.77
其中：子公司支付给少数股东的股利、利润		
支付其他与筹资活动有关的现金		358,972.51
筹资活动现金流出小计	62,379,776.70	194,802,677.26
筹资活动产生的现金流量净额	24,020,223.30	-120,001,760.95
四、汇率变动对现金及现金等价物的影响	289,462.72	-408,964.51
五、现金及现金等价物净增加额	-20,629,345.33	-298,480,145.31
加：期初现金及现金等价物余额	80,984,653.16	354,900,060.74
六、期末现金及现金等价物余额	60,355,307.83	56,419,915.43

## 6、母公司现金流量表

单位：元

项目	2022 年半年度	2021 年半年度
一、经营活动产生的现金流量：		
销售商品、提供劳务收到的现金	79,412,154.18	55,511,667.74
收到的税费返还		
收到其他与经营活动有关的现金	36,581,029.58	83,925,295.70
经营活动现金流入小计	115,993,183.76	139,436,963.44
购买商品、接受劳务支付的现金	41,726,828.59	83,102,673.82
支付给职工以及为职工支付的现金	8,554,721.00	15,482,376.43
支付的各项税费	2,849,847.37	2,959,945.55
支付其他与经营活动有关的现金	83,740,215.30	90,251,962.92
经营活动现金流出小计	136,871,612.26	191,796,958.72
经营活动产生的现金流量净额	-20,878,428.50	-52,359,995.28
二、投资活动产生的现金流量：		
收回投资收到的现金	70,673,917.81	67,038,394.98
取得投资收益收到的现金		
处置固定资产、无形资产和其他长期资产收回的现金净额		
处置子公司及其他营业单位收到的现金净额		802,500.00
收到其他与投资活动有关的现金		
投资活动现金流入小计	70,673,917.81	67,840,894.98

购建固定资产、无形资产和其他长期资产支付的现金	238,062.00	824,528.01
投资支付的现金	60,000,000.00	120,000,000.00
取得子公司及其他营业单位支付的现金净额		
支付其他与投资活动有关的现金		
投资活动现金流出小计	60,238,062.00	120,824,528.01
投资活动产生的现金流量净额	10,435,855.81	-52,983,633.03
三、筹资活动产生的现金流量：		
吸收投资收到的现金		
取得借款收到的现金		30,000,000.00
收到其他与筹资活动有关的现金		
筹资活动现金流入小计		30,000,000.00
偿还债务支付的现金	16,000,000.00	15,000,000.00
分配股利、利润或偿付利息支付的现金	3,683,480.54	4,138,436.13
支付其他与筹资活动有关的现金		
筹资活动现金流出小计	19,683,480.54	19,138,436.13
筹资活动产生的现金流量净额	-19,683,480.54	10,861,563.87
四、汇率变动对现金及现金等价物的影响		
五、现金及现金等价物净增加额	-30,126,053.23	-94,482,064.44
加：期初现金及现金等价物余额	33,702,877.79	100,605,190.99
六、期末现金及现金等价物余额	3,576,824.56	6,123,126.55

## 7、合并所有者权益变动表

本期金额

单位：元

项目	2022 年半年度														
	归属于母公司所有者权益												少数股东权益	所有者权益合计	
	股本	其他权益工具			资本公积	减：库存股	其他综合收益	专项储备	盈余公积	一般风险准备	未分配利润	其他			小计
	优先股	永续债	其他												
一、上年期末余额	538,395,000.00				489,991,037.59						-214,502,775.83		813,883,261.76	88,784,524.27	902,667,786.03
加：会计政策变更															
前期差错更正															
同一控制下企业合并															
其他															
二、本年期初余额	538,395,000.00				489,991,037.59						-214,502,775.83		813,883,261.76	88,784,524.27	902,667,786.03
三、本期增减变动金额（减少以“—”号填											20,614,42		20,614,42	414,200.3	21,028,62

列)											1.65		1.65	8	2.03
(一) 综合收益总额											20,614,421.65		20,614,421.65	414,200.38	21,028,622.03
(二) 所有者投入和减少资本															
1. 所有者投入的普通股															
2. 其他权益工具持有者投入资本															
3. 股份支付计入所有者权益的金额															
4. 其他															
(三) 利润分配															
1. 提取盈余公积															
2. 提取一般风险准备															
3. 对所有者（或股东）的分配															
4. 其他															
(四) 所有者权益内部结转															
1. 资本公积转增资本（或股本）															
2. 盈余公积转增资本（或股本）															
3. 盈余公积弥补亏损															
4. 设定受益计划变动额结转留存收益															
5. 其他综合收益结转留存收益															
6. 其他															
(五) 专项储备															
1. 本期提取															
2. 本期使用															
(六) 其他															
四、本期期末余额	538,39				489,99						-235		793,26	88,370	881,63

	5,000.00				1,037.59									,117,197.48		8,840.11	,323.89	9,164.00
--	----------	--	--	--	----------	--	--	--	--	--	--	--	--	-------------	--	----------	---------	----------

上年金额

单位：元

项目	2021 年半年度														少数股东权益	所有者权益合计
	归属于母公司所有者权益															
	股本	其他权益工具			资本公积	减：库存股	其他综合收益	专项储备	盈余公积	一般风险准备	未分配利润	其他	小计			
优先股		永续债	其他													
一、上年期末余额	538,395,000.00				489,991,037.59						-224,382,326.31		804,003,711.28	99,350,057.42	903,353,768.70	
加：会计政策变更																
前期差错更正																
同一控制下企业合并																
其他																
二、本年期初余额	538,395,000.00				489,991,037.59						-224,382,326.31		804,003,711.28	99,350,057.42	903,353,768.70	
三、本期增减变动金额（减少以“－”号填列）										5,425,229.59		5,425,229.59	4,326,082.07	9,751,311.66		
（一）综合收益总额										5,425,229.59		5,425,229.59	1,248,660.29	6,673,889.88		
（二）所有者投入和减少资本													90,000.00	90,000.00		
1. 所有者投入的普通股													90,000.00	90,000.00		
2. 其他权益工具持有者投入资本																
3. 股份支付计入所有者权益的金额																
4. 其他																
（三）利润分配																

1. 提取盈余公积																			
2. 提取一般风险准备																			
3. 对所有者（或股东）的分配																			
4. 其他																			
（四）所有者权益内部结转																			
1. 资本公积转增资本（或股本）																			
2. 盈余公积转增资本（或股本）																			
3. 盈余公积弥补亏损																			
4. 设定受益计划变动额结转留存收益																			
5. 其他综合收益结转留存收益																			
6. 其他																			
（五）专项储备																			
1. 本期提取																			
2. 本期使用																			
（六）其他																		3,167,421.78	3,167,421.78
四、本期期末余额	538,395,000.00				489,991,037.59					-218,957,096.72		809,428,940.87	103,676,139.49					913,105,080.36	

## 8、母公司所有者权益变动表

本期金额

单位：元

项目	2022 年半年度											所有者权益合计						
	股本	其他权益工具			资本公积	减：库存股	其他综合收益	专项储备	盈余公积	未分配利润	其他							
		优先股	永续债	其他														
一、上年期末余额	538,395,000.00				465,785,834.10					-376,717,899.99								627,462,934.11
加：会计政策变更																		

前期差错更正												
其他												
二、本年期初余额	538,395,000.00				465,785,834.10					-376,717,899.99		627,462,934.11
三、本期增减变动金额（减少以“－”号填列）										-9,666,625.74		-9,666,625.74
（一）综合收益总额										-9,666,625.74		-9,666,625.74
（二）所有者投入和减少资本												
1. 所有者投入的普通股												
2. 其他权益工具持有者投入资本												
3. 股份支付计入所有者权益的金额												
4. 其他												
（三）利润分配												
1. 提取盈余公积												
2. 对所有者（或股东）的分配												
3. 其他												
（四）所有者权益内部结转												
1. 资本公积转增资本（或股本）												
2. 盈余公积转增资本（或股本）												
3. 盈余公积弥补亏损												
4. 设定受益计划变动额结转留存收益												
5. 其他综合收益结转留存收益												
6. 其他												
（五）专项储备												
1. 本期提												



取												
2. 本期使用												
(六) 其他												
四、本期期末余额	538,395,000.00				465,785,834.10					-386,384,525.73		617,796,308.37

上年金额

单位：元

项目	2021 年半年度											
	股本	其他权益工具			资本公积	减：库存股	其他综合收益	专项储备	盈余公积	未分配利润	其他	所有者权益合计
		优先股	永续债	其他								
一、上年期末余额	538,395,000.00				465,785,834.10					-371,594,654.97		632,586,179.13
加：会计政策变更												
前期差错更正												
其他												
二、本年期初余额	538,395,000.00				465,785,834.10					-371,594,654.97		632,586,179.13
三、本期增减变动金额（减少以“－”号填列）										-4,856,190.48		-4,856,190.48
（一）综合收益总额										-4,856,190.48		-4,856,190.48
（二）所有者投入和减少资本												
1. 所有者投入的普通股												
2. 其他权益工具持有者投入资本												
3. 股份支付计入所有者权益的金额												
4. 其他												
（三）利润分配												
1. 提取盈余公积												
2. 对所有者（或股东）的分配												
3. 其他												

（四）所有者权益内部结转												
1. 资本公积转增资本（或股本）												
2. 盈余公积转增资本（或股本）												
3. 盈余公积弥补亏损												
4. 设定受益计划变动额结转留存收益												
5. 其他综合收益结转留存收益												
6. 其他												
（五）专项储备												
1. 本期提取												
2. 本期使用												
（六）其他												
四、本期期末余额	538,395,000.00				465,785,834.10					-376,450,845.45		627,729,988.65

### 三、公司基本情况

#### （一）公司注册地、组织形式和总部地址

欣龙控股（集团）股份有限公司（原海南欣龙无纺股份有限公司）（以下简称“本公司”、“公司”）系经海南省人民政府琼府函[1999]62号文批准，由上海申达股份有限公司、海南欣安实业有限公司、合盛投资有限公司、海南东北物资开发公司、甘肃华原企业总公司将其共同投资的海南欣龙无纺实业有限公司依法变更设立的股份有限公司，并于1999年12月9日在深圳证券交易所上市，现持有统一社会信用代码为914600006200019600的营业执照。

经过历年的派送红股、配售新股、转增股本及增发新股，截止2022年6月30日，本公司累计发行股本总数为53,839.50万股，注册资本为53,839.50万元，法定代表人：于春山，注册地址及总部地址：澄迈县老城工业开发区，实际控制人：王林江、李国祥。

#### （二）公司业务性质和主要经营活动

公司所属行业为制造业—C17纺织业。公司的主导产品为水刺、熔纺等非织造材料及其制品。

公司研制和销售各种非织造材料及其深加工产品；道地中药材的规模化养殖和维护、中药饮片和中药成药中间体的提取加工、中成药的研发和生产经营；功能性保健品的研发和生产经营；医药产品和医疗器械产品的批发、零售；医疗机构的经营管理；健康养生养老房地产开发；生物技术产品的研发和生产经营；精细磷化工产品及其高端全养份全水溶肥料的研制和生产经营；进出口业务；技术咨询服务；热带高效农业开发；建筑材料、通讯器材、有色金属、黑色金属、文化用品、纸张、化工原料、农资产品、装饰材料、机电设备及配件的批发业务；健康、医疗、文化项目的开发投资；对外投资业务。

### （三）财务报表的批准报出

本财务报表业经公司董事会于 2022 年 8 月 29 日批准报出。

本期纳入合并财务报表范围的子公司共 21 户，具体主要包括：

子公司名称	子公司类型	级次	持股比例（%）	表决权比例（%）
海南欣龙服装衬布有限公司	全资子公司	一级	直接 90 间接 10	直接 90 间接 10
北京欣龙无纺新材料有限公司	控股子公司	二级	间接 51	间接 51
上海欣龙联合营销有限公司	全资子公司	二级	间接 100	间接 100
广州欣龙联合营销有限公司	全资子公司	一级	直接 90 间接 10	直接 90 间接 10
海南欣龙无纺科技制品有限公司	控股子公司	一级	直接 85	直接 85
洋浦方大进出口有限公司	全资子公司	一级	直接 98.40 间接 1.60	直接 98.40 间接 1.60
海南欣龙熔纺新材料有限公司	全资子公司	一级	直接 90 间接 10	直接 90 间接 10
海南欣龙丰裕庄园有限责任公司	全资子公司	一级	直接 90 间接 10	直接 90 间接 10
海南欣龙无纺股份有限公司	全资子公司	一级	直接 95.44 间接 4.56	直接 95.44 间接 4.56
广西欣龙辉务贸易有限公司	全资子公司	一级	直接 60 间接 40	直接 60 间接 40
湖南欣龙非织造材料有限公司	控股子公司	一级	直接 55	直接 55
大连欣龙石油化工有限公司	全资子公司	二级	间接 100	间接 100
宜昌市欣龙卫生材料有限公司	全资子公司	一级	直接 97.50 间接 2.50	直接 97.50 间接 2.50
广东聚元堂药业有限公司	全资子公司	一级	直接 95 间接 5	直接 95 间接 5
广州市欣龙卫生用品有限公司	全资子公司	二级	直接 5 间接 95	直接 5 间接 95
海南欣龙股权投资私募基金管理有限公司	全资子公司	一级	直接 100	直接 100
海南欣龙医药健康股份有限公司	全资子公司	一级	直接 100	直接 100
海南欣龙富裕实业有限公司	全资子公司	一级	直接 90 间接 10	直接 90 间接 10
海南欣龙能源产业投资有限公司	全资子公司	一级	直接 100	直接 100
海南欣龙库仑换电网络科技有限公司	全资子公司	二级	间接 100	间接 100
海南库仑换电网络科技有限公司	全资子公司	二级	间接 100	间接 100

## 四、财务报表的编制基础

### 1、编制基础

本公司根据实际发生的交易和事项，按照财政部颁布的《企业会计准则——基本准则》和具体企业会计准则、企业会计准则应用指南、企业会计准则解释及其他相关规定(以下合称“企业会计准则”)进行确认和计量，在此基础上，结合中国证券监督管理委员会《公开发行证券的公司信息披露编报规则第 15 号——财务报告的一般规定》(2014 年修订)的规定，编制财务报表。

### 2、持续经营

本公司对报告期末起 12 个月的持续经营能力进行了评价，未发现对持续经营能力产生重大怀疑的事项或情况。因此，本财务报表系在持续经营假设的基础上编制。

## 五、重要会计政策及会计估计

具体会计政策和会计估计提示：

本公司根据生产经营特点确定具体会计政策和会计估计，主要体现在附注五、（12）应收账款、（14）其他应收款预期信用损失计提的确定方法；附注五、（15）存货的计价方法；附注五、（24）固定资产折旧；附注五、（30）无形资产摊销；附注五、（39）收入具体确认原则等。

### 1、遵循企业会计准则的声明

本公司所编制的财务报表符合企业会计准则的要求，真实、完整地反映了报告期公司的财务状况、经营成果、现金流量等有关信息。

### 2、会计期间

自公历 1 月 1 日至 12 月 31 日止为一个会计年度。

### 3、营业周期

自公历 1 月 1 日至 12 月 31 日止为一个营业周期。

#### 4、记账本位币

采用人民币为记账本位币。

#### 5、同一控制下和非同一控制下企业合并的会计处理方法

**（1）分步实现企业合并过程中的各项交易的条款、条件以及经济影响符合以下一种或多种情况，将多次交易事项作为一揽子交易进行会计处理：**

- ①这些交易是同时或者在考虑了彼此影响的情况下订立的；
- ②这些交易整体才能达成一项完整的商业结果；
- ③一项交易的发生取决于其他至少一项交易的发生；
- ④一项交易单独看是不经济的，但是和其他交易一并考虑时是经济的。

##### **（2）同一控制下的企业合并**

本公司在企业合并中取得的资产和负债，按照合并日在被合并方资产、负债（包括最终控制方收购被合并方而形成的商誉）在最终控制方合并财务报表中的账面价值计量。在合并中取得的净资产账面价值与支付的合并对价账面价值（或发行股份面值总额）的差额，调整资本公积中的股本溢价，资本公积中的股本溢价不足冲减的，调整留存收益。

如果存在或有对价并需要确认预计负债或资产，该预计负债或资产金额与后续或有对价结算金额的差额，调整资本公积（资本溢价或股本溢价），资本公积不足的，调整留存收益。

对于通过多次交易最终实现企业合并的，属于一揽子交易的，将各项交易作为一项取得控制权的交易进行会计处理；不属于一揽子交易的，在取得控制权日，长期股权投资初始投资成本，与达到合并前的长期股权投资账面价值加上合并日进一步取得股份新支付对价的账面价值之和的差额，调整资本公积；资本公积不足冲减的，调整留存收益。对于合并日之前持有的股权投资，因采用权益法核算或金融工具确认和计量准则核算而确认的其他综合收益，暂不进行会计处理，直至处置该项投资时采用与被投资单位直接处置相关资产或负债相同的基础进行会计处理；因采用权益法核算而确认的被投资单位净资产中除净损益、其他综合收益和利润分配以外的所有者权益其他变动，暂不进行会计处理，直至处置该项投资时转入当期损益。

##### **（3）非同一控制下的企业合并**

购买日是指本公司实际取得对被购买方控制权的日期，即被购买方的净资产或生产经营决策的控制权转移给本公司的日期。同时满足下列条件时，本公司一般认为实现了控制权的转移：

- ①企业合并合同或协议已获本公司内部权力机构通过。
- ②企业合并事项需要经过国家有关主管部门审批的，已获得批准。
- ③已办理了必要的财产权转移手续。
- ④本公司已支付了合并价款的大部分，并且有能力、有计划支付剩余款项。
- ⑤本公司实际上已经控制了被购买方的财务和经营政策，并享有相应的利益、承担相应的风险。

本公司在购买日对作为企业合并对价付出的资产、发生或承担的负债按照公允价值计量，公允价值与其账面价值的差额，计入当期损益。

本公司对合并成本大于合并中取得的被购买方可辨认净资产公允价值份额的差额，确认为商誉；合并成本小于合并中取得的被购买方可辨认净资产公允价值份额的差额，经复核后，计入当期损益。

通过多次交换交易分步实现的非同一控制下企业合并，属于一揽子交易的，将各项交易作为一项取得控制权的交易进行会计处理；不属于一揽子交易的，合并日之前持有的股权投资采用权益法核算的，以购买日之前所持被购买方的股权投资的账面价值与购买日新增投资成本之和，作为该项投资的初始投资成本；购买日之前持有的股权投资因采用权益法核算而确认的其他综合收益，在处置该项投资时采用与被投资单位直接处置相关资产或负债相同的基础进行会计处理。合并日之前持有的股权投资采用金融工具确认和计量准则核算的，以该股权投资在合并日的公允价值加上新增投资成本之和，作为合并日的初始投资成本。原持有股权的公允价值与账面价值之间的差额以及原计入其他综合收益的累计公允价值变动应全部转入合并日当期的投资收益。

#### （4）为合并发生的相关费用

为企业合并发生的审计、法律服务、评估咨询等中介费用以及其他直接相关费用，于发生时计入当期损益；为企业合并而发行权益性证券的交易费用，可直接归属于权益性交易的从权益中扣减。

## 6、合并财务报表的编制方法

### （1）合并范围

本公司合并财务报表的合并范围以控制为基础确定，所有子公司（包括本公司所控制的单独主体）均纳入合并财务报表。

## （2）合并程序

本公司以自身和各子公司的财务报表为基础，根据其他有关资料，编制合并财务报表。本公司编制合并财务报表，将整个企业集团视为一个会计主体，依据相关企业会计准则的确认、计量和列报要求，按照统一的会计政策，反映本企业集团整体财务状况、经营成果和现金流量。

所有纳入合并财务报表合并范围的子公司所采用的会计政策、会计期间与本公司一致，如子公司采用的会计政策、会计期间与本公司不一致的，在编制合并财务报表时，按本公司的会计政策、会计期间进行必要的调整。

合并财务报表时抵销本公司与各子公司、各子公司相互之间发生的内部交易对合并资产负债表、合并利润表、合并现金流量表、合并股东权益变动表的影响。如果站在企业集团合并财务报表角度与以本公司或子公司为会计主体对同一交易的认定不同时，从企业集团的角度对该交易予以调整。

子公司所有者权益、当期净损益和当期综合收益中属于少数股东的份额分别在合并资产负债表中所有者权益项目下、合并利润表中净利润项目下和综合收益总额项目下单独列示。子公司少数股东分担的当期亏损超过了少数股东在该子公司期初所有者权益中所享有份额而形成的余额，冲减少数股东权益。

对于同一控制下企业合并取得的子公司，以其资产、负债（包括最终控制方收购该子公司而形成的商誉）在最终控制方财务报表中的账面价值为基础对其财务报表进行调整。

对于非同一控制下企业合并取得的子公司，以购买日可辨认净资产公允价值为基础对其财务报表进行调整。

### ①增加子公司或业务

在报告期内，若因同一控制下企业合并增加子公司或业务的，则调整合并资产负债表的期初数；将子公司或业务合并当期期初至报告期末的收入、费用、利润纳入合并利润表；将子公司或业务合并当期期初至报告期末的现金流量纳入合并现金流量表，同时对比较报表的相关项目进行调整，视同合并后的报告主体自最终控制方开始控制时点起一直存在。

因追加投资等原因能够对同一控制下的被投资方实施控制的，视同参与合并的各方在最终控制方开始控制时即以目前的状态存在进行调整。在取得被合并方控制权之前持有的股权投资，在取得原股权之日与合并方和被合并方同处于同一控制之日孰晚日起至合并日之间已确认有关损益、其他综合收益以及其他净资产变动，分别冲减比较报表期间的期初留存收益或当期损益。

在报告期内，若因非同一控制下企业合并增加子公司或业务的，则不调整合并资产负债表期初数；将该子公司或业务自购买日至报告期末的收入、费用、利润纳入合并利润表；该子公司或业务自购买日至报告期末的现金流量纳入合并现金流量表。

因追加投资等原因能够对非同一控制下的被投资方实施控制的，对于购买日之前持有的被购买方的股权，本公司按照该股权在购买日的公允价值进行重新计量，公允价值与其账面价值的差额计入当期投资收益。购买日之前持有的被购买方的股权涉及权益法核算下的其他综合收益以及除净损益、其他综合收益和利润分配之外的其他所有者权益变动的，与其相关的其他综合收益、其他所有者权益变动转为购买日所属当期投资收益，由于被投资方重新计量设定受益计划净负债或净资产变动而产生的其他综合收益除外。

## ②处置子公司或业务

### [1]一般处理方法

在报告期内，本公司处置子公司或业务，则该子公司或业务期初至处置日的收入、费用、利润纳入合并利润表；该子公司或业务期初至处置日的现金流量纳入合并现金流量表。

因处置部分股权投资或其他原因丧失了对被投资方控制权时，对于处置后的剩余股权投资，本公司按照其在丧失控制权日的公允价值进行重新计量。处置股权取得的对价与剩余股权公允价值之和，减去按原持股比例计算应享有原有子公司自购买日或合并日开始持续计算的净资产的份额与商誉之和的差额，计入丧失控制权当期的投资收益。与原有子公司股权投资相关的其他综合收益或除净损益、其他综合收益及利润分配之外的其他所有者权益变动，在丧失控制权时转为当期投资收益，由于被投资方重新计量设定受益计划净负债或净资产变动而产生的其他综合收益除外。

### [2]分步处置子公司

通过多次交易分步处置对子公司股权投资直至丧失控制权的，处置对子公司股权投资的各项交易的条款、条件以及经济影响符合以下一种或多种情况，通常表明应将多次交易事项作为一揽子交易进行会计处理：

- A. 这些交易是同时或者在考虑了彼此影响的情况下订立的；
- B. 这些交易整体才能达成一项完整的商业结果；
- C. 一项交易的发生取决于其他至少一项交易的发生；
- D. 一项交易单独看是不经济的，但是和其他交易一并考虑时是经济的。

处置对子公司股权投资直至丧失控制权的各项交易属于一揽子交易的，本公司将各项交易作为一项处置子公司并丧失控制权的交易进行会计处理；但是，在丧失控制权之前每一次处置价款与处置投资对



应的享有该子公司净资产份额的差额，在合并财务报表中确认为其他综合收益，在丧失控制权时一并转入丧失控制权当期的损益。

处置对子公司股权投资直至丧失控制权的各项交易不属于一揽子交易的，在丧失控制权之前，按不丧失控制权的情况下部分处置对子公司的股权投资的相关政策进行会计处理；在丧失控制权时，按处置子公司一般处理方法进行会计处理。

### [3]购买子公司少数股权

本公司因购买少数股权新取得的长期股权投资与按照新增持股比例计算应享有子公司自购买日（或合并日）开始持续计算的净资产份额之间的差额，调整合并资产负债表中的资本公积中的股本溢价，资本公积中的股本溢价不足冲减的，调整留存收益。

### [4]不丧失控制权的情况下部分处置对子公司的股权投资

在不丧失控制权的情况下因部分处置对子公司的长期股权投资而取得的处置价款与处置长期股权投资相对应享有子公司自购买日或合并日开始持续计算的净资产份额之间的差额，调整合并资产负债表中的资本公积中的股本溢价，资本公积中的股本溢价不足冲减的，调整留存收益。

## 7、合营安排分类及共同经营会计处理方法

（1）本公司根据合营安排的结构、法律形式以及合营安排中约定的条款、其他相关事实和情况等因素，将合营安排分为共同经营和合营企业。

未通过单独主体达成的合营安排，划分为共同经营；通过单独主体达成的合营安排，通常划分为合营企业；但有确凿证据表明满足下列任一条件并且符合相关法律法规规定的合营安排划分为共同经营：

- ①合营安排的法律形式表明，合营方对该安排中的相关资产和负债分别享有权利和承担义务。
- ②合营安排的合同条款约定，合营方对该安排中的相关资产和负债分别享有权利和承担义务。
- ③其他相关事实和情况表明，合营方对该安排中的相关资产和负债分别享有权利和承担义务，如合营方享有与合营安排相关的几乎所有产出，并且该安排中负债的清偿持续依赖于合营方的支持。

### （2）共同经营会计处理方法

本公司确认共同经营中利益份额中与本公司相关的下列项目，并按照相关企业会计准则的规定进行会计处理：

- ①确认单独所持有的资产，以及按其份额确认共同持有的资产；
- ②确认单独所承担的负债，以及按其份额确认共同承担的负债；
- ③确认出售其享有的共同经营产出份额所产生的收入；
- ④按其份额确认共同经营因出售产出所产生的收入；
- ⑤确认单独所发生的费用，以及按其份额确认共同经营发生的费用。

本公司向共同经营投出或出售资产等（该资产构成业务的除外），在该资产等由共同经营出售给第三方之前，仅确认因该交易产生的损益中归属于共同经营其他参与方的部分。投出或出售的资产发生符合《企业会计准则第 8 号——资产减值》等规定的资产减值损失的，本公司全额确认该损失。

本公司自共同经营购买资产等（该资产构成业务的除外），在将该资产等出售给第三方之前，仅确认因该交易产生的损益中归属于共同经营其他参与方的部分。购入的资产发生符合《企业会计准则第 8 号——资产减值》等规定的资产减值损失的，本公司按承担的份额确认该部分损失。

本公司对共同经营不享有共同控制，如果本公司享有该共同经营相关资产且承担该共同经营相关负债的，仍按上述原则进行会计处理，否则，应当按照相关企业会计准则的规定进行会计处理。

## 8、现金及现金等价物的确定标准

在编制现金流量表时，将本公司库存现金以及可以随时用于支付的存款确认为现金。将同时具备期限短（一般从购买日起，三个月内到期）、流动性强、易于转换为已知金额的现金、价值变动风险很小四个条件的投资，确定为现金等价物。

## 9、外币业务和外币报表折算

### （1）外币业务

外币业务交易初始确认时采用交易发生日的即期汇率作为折算汇率折合成人民币记账。

资产负债表日，外币货币性项目按资产负债表日即期汇率折算，由此产生的汇兑差额，除属于与购建符合资本化条件的资产相关的外币专门借款产生的汇兑差额按照借款费用资本化的原则处理外，均计入当期损益。以历史成本计量的外币非货币性项目，仍采用交易发生日的即期汇率折算，不改变其记账本位币金额。

以公允价值计量的外币非货币性项目，采用公允价值确定日的即期汇率折算，由此产生的汇兑差额作为公允价值变动损益计入当期损益。如属于可供出售外币非货币性项目的，形成的汇兑差额计入其他综合收益。

## （2）外币财务报表的折算

资产负债表中的资产和负债项目，采用资产负债表日的即期汇率折算；所有者权益项目除“未分配利润”项目外，其他项目采用发生时的即期汇率折算。利润表中的收入和费用项目，采用交易发生日的即期汇率折算。按照上述折算产生的外币财务报表折算差额计入其他综合收益。

处置境外经营时，将资产负债表中其他综合收益项目中列示的、与该境外经营相关的外币财务报表折算差额，自其他综合收益项目转入处置当期损益；部分处置境外经营的，按处置的比例计算处置部分的外币财务报表折算差额，转入处置当期损益。

## 10、金融工具

在本公司成为金融工具合同的一方时确认一项金融资产或金融负债。

实际利率法是指计算金融资产或金融负债的摊余成本以及将利息收入或利息费用分摊计入各会计期间的方法。

实际利率，是指将金融资产或金融负债在预计存续期的估计未来现金流量折现为该金融资产账面余额或该金融负债摊余成本所使用的利率。在确定实际利率时，在考虑金融资产或金融负债所有合同条款（如提前还款、展期、看涨期权或其他类似期权等）的基础上估计预期现金流量，但不考虑预期信用损失。

金融资产或金融负债的摊余成本是以该金融资产或金融负债的初始确认金额扣除已偿还的本金，加上或减去采用实际利率法将该初始确认金额与到期日金额之间的差额进行摊销形成的累计摊销额，再扣除累计计提的损失准备(仅适用于金融资产)。

### (1) 金融资产分类和计量

本公司根据所管理金融资产的业务模式和金融资产的合同现金流量特征，将金融资产划分为以下三类：

①以摊余成本计量的金融资产。

②以公允价值计量且其变动计入其他综合收益的金融资产。

③以公允价值计量且其变动计入当期损益的金融资产。金融资产在初始确认时以公允价值计量，但是因销售商品或提供服务等产生的应收账款或应收票据未包含重大融资成分或不考虑不超过一年的融资成分的，按照交易价格进行初始计量。

对于以公允价值计量且其变动计入当期损益的金融资产，相关交易费用直接计入当期损益，其他类别的金融资产相关交易费用计入其初始确认金额。

金融资产的后续计量取决于其分类，当且仅当本公司改变管理金融资产的业务模式时，才对所有受影响的相关金融资产进行重分类。

[1]分类为以摊余成本计量的金融资产金融资产的合同条款规定在特定日期产生的现金流量仅为对本金和以未偿付本金金额为基础的利息的支付，且管理该金融资产的业务模式是以收取合同现金流量为目标，则本公司将该金融资产分类为以摊余成本计量的金融资产。本公司分类为以摊余成本计量的金融资产包括货币资金、部分以摊余成本计量的应收票据及应收账款、其他应收款、长期应收款、债权投资。

本公司对此类金融资产采用实际利率法确认利息收入，按摊余成本进行后续计量，其发生减值时或终止确认、修改产生的利得或损失，计入当期损益。除下列情况外，本公司根据金融资产账面余额乘以实际利率计算确定利息收入：

1) 对于购入或源生的已发生信用减值的金融资产，本公司自初始确认起，按照该金融资产的摊余成本和经信用调整的实际利率计算确定其利息收入。

2) 对于购入或源生的未发生信用减值、但在后续期间成为已发生信用减值的金融资产，本公司在后续期间，按照该金融资产的摊余成本和实际利率计算确定其利息收入。若该金融工具在后续期间因其

信用风险有所改善而不再存在信用减值，本公司转按实际利率乘以该金融资产账面余额来计算确定利息收入。

[2]分类为以公允价值计量且其变动计入其他综合收益的金融资产

金融资产的合同条款规定在特定日期产生的现金流量仅为对本金和以未偿付本金金额为基础的利息的支付，且管理该金融资产的业务模式既以收取合同现金流量为目标又以出售该金融资产为目标，则本公司将该金融资产分类为以公允价值计量且其变动计入其他综合收益的金融资产。

本公司对此类金融资产采用实际利率法确认利息收入。除利息收入、减值损失及汇兑差额确认为当期损益外，其余公允价值变动计入其他综合收益。当该金融资产终止确认时，之前计入其他综合收益的累计利得或损失从其他综合收益中转出，计入当期损益。

以公允价值计量且变动计入其他综合收益的应收票据及应收账款列报为应收款项融资，其他此类金融资产列报为其他债权投资，其中：自资产负债表日起一年内到期的其他债权投资列报为一年内到期的非流动资产，原到期日在一年以内的其他债权投资列报为其他流动资产。

[3]指定为以公允价值计量且其变动计入其他综合收益的金融资产在初始确认时，本公司可以单项金融资产为基础不可撤销地将非交易性权益工具投资指定为以公允价值计量且其变动计入其他综合收益的金融资产。此类金融资产的公允价值变动计入其他综合收益，不需计提减值准备。该金融资产终止确认时，之前计入其他综合收益的累计利得或损失从其他综合收益中转出，计入留存收益。本公司持有该权益工具投资期间，在本公司收取股利的权利已经确立，与股利相关的经济利益很可能流入本公司，且股利的金额能够可靠计量时，确认股利收入并计入当期损益。本公司对此类金融资产在其他权益工具投资项目下列报。权益工具投资满足下列条件之一的，属于以公允价值计量且其变动计入当期损益的金融资产：取得该金融资产的目的主要是为了近期出售；初始确认时属于集中管理的可辨认金融资产工具组合的一部分，且有客观证据表明近期实际存在短期获利模式；属于衍生工具（符合财务担保合同定义的以及被指定为有效套期工具的衍生工具除外）。

[4]分类为以公允价值计量且其变动计入当期损益的金融资产不符合分类为以摊余成本计量或以公允价值计量且其变动计入其他综合收益的金融资产条件、亦不指定为以公允价值计量且其变动计入其他综合收益的金融资产均分类为以公允价值计量且其变动计入当期损益的金融资产。

本公司对此类金融资产采用公允价值进行后续计量，将公允价值变动形成的利得或损失以及与此类金融资产相关的股利和利息收入计入当期损益。

本公司对此类金融资产根据其流动性在交易性金融资产、其他非流动金融资产项目列报。

[5]指定为以公允价值计量且其变动计入当期损益的金融资产在初始确认时，本公司为了消除或显著减少会计错配，可以单项金融资产为基础不可撤销地将金融资产指定为以公允价值计量且其变动计入当期损益的金融资产。

混合合同包含一项或多项嵌入衍生工具，且其主合同不属于以上金融资产的，本公司可以将其整体指定为以公允价值计量且其变动计入当期损益的金融工具。但下列情况除外：

1) 嵌入衍生工具不会对混合合同的现金流量产生重大改变。

2) 在初次确定类似的混合合同是否需要分拆时，几乎不需分析就能明确其包含的嵌入衍生工具不应分拆。如嵌入贷款的提前还款权，允许持有人以接近摊余成本的金额提前偿还贷款，该提前还款权不需要分拆。

本公司对此类金融资产采用公允价值进行后续计量，将公允价值变动形成的利得或损失以及与此类金融资产相关的股利和利息收入计入当期损益。

本公司对此类金融资产根据其流动性在交易性金融资产、其他非流动金融资产项目列报。

## **(2) 金融负债分类和计量**

本公司根据所发行金融工具的合同条款及其所反映的经济实质而非仅以法律形式，结合金融负债和权益工具的定义，在初始确认时将该金融工具或其组成部分分类为金融负债或权益工具。金融负债在初始确认时分类为：以公允价值计量且其变动计入当期损益的金融负债、其他金融负债、被指定为有效套期工具的衍生工具。

金融负债在初始确认时以公允价值计量。对于以公允价值计量且其变动计入当期损益的金融负债，相关的交易费用直接计入当期损益；对于其他类别的金融负债，相关交易费用计入初始确认金额。

金融负债的后续计量取决于其分类：

[1]以公允价值计量且其变动计入当期损益的金融负债，此类金融负债包括交易性金融负债（含属于金融负债的衍生工具）和初始确认时指定为以公允价值计量且其变动计入当期损益的金融负债。满足下列条件之一的，属于交易性金融负债：承担相关金融负债的目的主要是为了在近期内出售或回购；属于集中管理的可辨认金融工具组合的一部分，且有客观证据表明企业近期采用短期获利方式模式；属于衍生工具，但是，被指定且为有效套期工具的衍生工具、符合财务担保合同的衍生工具除外。交易性金融负债（含属于金融负债的衍生工具），按照公允价值进行后续计量，除与套期会计有关外，所有公允价值变动均计入当期损益。

在初始确认时，为了提供更相关的会计信息，本公司将满足下列条件之一的金融负债不可撤销地指定为以公允价值计量且其变动计入当期损益的金融负债：

- 1) 能够消除或显著减少会计错配。
- 2) 根据正式书面文件载明的企业风险管理或投资策略，以公允价值为基础对金融负债

组合或金融资产和金融负债组合进行管理和业绩评价，并在企业内部以此为基础向关键管理人员报告。

本公司对此类金融负债采用公允价值进行后续计量，除由本公司自身信用风险变动引起的公允价值变动计入其他综合收益之外，其他公允价值变动计入当期损益。除非由本公司自身信用风险变动引起的公允价值变动计入其他综合收益会造成或扩大损益中的会计错配，本公司将所有公允价值变动（包括自身信用风险变动的影响金额）计入当期损益。

[2]其他金融负债除下列各项外，公司将金融负债分类为以摊余成本计量的金融负债，对此类金融负债采用实际利率法，按照摊余成本进行后续计量，终止确认或摊销产生的利得或损失计入当期损益：

- 1) 以公允价值计量且其变动计入当期损益的金融负债。
- 2) 金融资产转移不符合终止确认条件或继续涉入被转移金融资产所形成的金融负债。
- 3) 不属于本条前两类情形的财务担保合同，以及不属于本条第 1) 类情形的以低于市场利率贷款的贷款承诺。

财务担保合同是指当特定债务人到期不能按照最初或修改后的债务工具条款偿付债务时，要求发行方向蒙受损失的合同持有人赔付特定金额的合同。不属于指定为以公允价值计量且其变动计入当期损益

的金融负债的财务担保合同，在初始确认后按照损失准备金额以及初始确认金额扣除担保期内的累计摊销额后的余额孰高进行计量。

### （3）金融资产和金融负债的终止确认

[1]金融资产满足下列条件之一的，终止确认金融资产，即从其账户和资产负债表内予以转销：

- 1) 收取该金融资产现金流量的合同权利终止。
- 2) 该金融资产已转移，且该转移满足金融资产终止确认的规定。

[2]金融负债终止确认条件金融负债（或其一部分）的现时义务已经解除的，则终止确认该金融负债（或该部分金融负债）。本公司与借出方之间签订协议，以承担新金融负债方式替换原金融负债，且新金融负债与原金融负债的合同条款实质上不同的，或对原金融负债（或其一部分）的合同条款做出实质性修改的，则终止确认原金融负债，同时确认一项新金融负债，账面价值与支付的对价（包括转出的非现金资产或承担的负债）之间的差额，计入当期损益。

本公司回购金融负债一部分的，按照继续确认部分和终止确认部分在回购日各自的公允价值占整体公允价值的比例，对该金融负债整体的账面价值进行分配。

分配给终止确认部分的账面价值与支付的对价（包括转出的非现金资产或承担的负债）之间的差额，应当计入当期损益。

### （4）金融资产转移的确认依据和计量方法

本公司在发生金融资产转移时，评估其保留金融资产所有权上的风险和报酬的程度，并分别下列情形处理：

- ①转移了金融资产所有权上几乎所有风险和报酬的，则终止确认该金融资产，并将转移中产生或保留的权利和义务单独确认为资产或负债。
- ②保留了金融资产所有权上几乎所有风险和报酬的，则继续确认该金融资产。
- ③既没有转移也没有保留金融资产所有权上几乎所有风险和报酬的（即除本条①、②之外的其他情形），则根据其是否保留了对金融资产的控制，分别下列情形处理：



1) 未保留对该金融资产控制的，则终止确认该金融资产，并将转移中产生或保留的权利和义务单独确认为资产或负债。

2) 保留了对该金融资产控制的，则按照其继续涉入被转移金融资产的程度继续确认有关金融资产，并相应确认相关负债。继续涉入被转移金融资产的程度，是指本公司承担的被转移金融资产价值变动风险或报酬的程度。在判断金融资产转移是否满足上述金融资产终止确认条件时，采用实质重于形式的原则。公司将金融资产转移区分为金融资产整体转移和部分转移。

[1] 金融资产整体转移满足终止确认条件的，将下列两项金额的差额计入当期损益：

1) 被转移金融资产在终止确认日的账面价值。

2) 因转移金融资产而收到的对价，与原直接计入其他综合收益的公允价值变动累计额中对应终止确认部分的金额（涉及转移的金融资产为以公允价值计量且其变动计入其他综合收益的金融资产）之和。

[2] 金融资产部分转移且该被转移部分整体满足终止确认条件的，将转移前金融资产整体的账面价值，在终止确认部分和继续确认部分（在此种情形下，所保留的服务资产应当视同继续确认金融资产的一部分）之间，按照转移日各自的相对公允价值进行分摊，并将下列两项金额的差额计入当期损益：

1) 终止确认部分在终止确认日的账面价值。

2) 终止确认部分收到的对价，与原计入其他综合收益的公允价值变动累计额中对应终止确认部分的金额（涉及转移的金融资产为以公允价值计量且其变动计入其他综合收益的金融资产）之和。

金融资产转移不满足终止确认条件的，继续确认该金融资产，所收到的对价确认为一项金融负债。

#### **(5) 金融资产和金融负债公允价值的确定方法**

存在活跃市场的金融资产或金融负债，以活跃市场的报价确定其公允价值，

除非该项金融资产存在针对资产本身的限售期。对于针对资产本身的限售的金融资产，按照活跃市场的报价扣除市场参与者因承担指定期间内无法在公开市场上出售该金融资产的风险而要求获得的补偿金额后确定。活跃市场的报价包括易于且可定期从交易所、交易商、经纪人、行业集团、定价机构或监管机构等获得相关资产或负债的报价，且能代表在公平交易基础上实际并经常发生的市场交易。

初始取得或衍生的金融资产或承担的金融负债，以市场交易价格作为确定其公允价值的基础。

不存在活跃市场的金融资产或金融负债，采用估值技术确定其公允价值。在估值时，本公司采用在当前情况下适用并且有足够可利用数据和其他信息支持的估值技术，选择与市场参与者在相关资产或负

债的交易中所考虑的资产或负债特征相一致的输入值，并尽可能优先使用相关可观察输入值。在相关可观察输入值无法取得或取得不切实可行的情况下，使用不可观察输入值。

## （6）金融工具减值

本公司以预期信用损失为基础，对分类为以摊余成本计量的金融资产、分类为以公允价值计量且其变动计入其他综合收益的金融资产以及财务担保合同，进行减值会计处理并确认损失准备。

预期信用损失，是指以发生违约的风险为权重的金融工具信用损失的加权平均值。信用损失，是指本公司按照原实际利率折现的、根据合同应收的所有合同现金流量与预期收取的所有现金流量之间的差额，即全部现金短缺的现值。其中，对于本公司购买或源生的已发生信用减值的金融资产，应按照该金融资产经信用调整的实际利率折现。对由收入准则规范的交易形成的应收款项，本公司运用简化计量方法，按照相当于整个存续期内预期信用损失的金额计量损失准备。

对于购买或源生的已发生信用减值的金融资产，在资产负债表日仅将自初始确认后整个存续期内预期信用损失的累计变动确认为损失准备。在每个资产负债表日，将整个存续期内预期信用损失的变动金额作为减值损失或利得计入当期损益。即使该资产负债表日确定的整个存续期内预期信用损失小于初始确认时估计现金流量所反映的预期信用损失的金额，也将预期信用损失的有利变动确认为减值利得。

除上述采用简化计量方法和购买或源生的已发生信用减值以外的其他金融资产，本公司在每个资产负债表日评估相关金融工具的信用风险自初始确认后是否已显著增加，并按照下列情形分别计量其损失准备、确认预期信用损失及其变动：

①如果该金融工具的信用风险自初始确认后并未显著增加，处于第一阶段，则按照相当于该金融工具未来 12 个月内预期信用损失的金额计量其损失准备，并按照账面余额和实际利率计算利息收入。

②如果该金融工具的信用风险自初始确认后已显著增加但尚未发生信用减值的，处于第二阶段，则按照相当于该金融工具整个存续期内预期信用损失的金额计量其损失准备，并按照账面余额和实际利率计算利息收入。

③如果该金融工具自初始确认后已经发生信用减值的，处于第三阶段，本公司按照相当于该金融工具整个存续期内预期信用损失的金额计量其损失准备，并按照摊余成本和实际利率计算利息收入。

金融工具信用损失准备的增加或转回金额，作为减值损失或利得计入当期损益。除分类为以公允价值计量且其变动计入其他综合收益的金融资产外，信用损失准备抵减金融资产的账面余额。对于分类为以公允价值计量且其变动计入其他综合收益的金融资产，本公司在其他综合收益中确认其信用损失准备，不减少该金融资产在资产负债表中列示的账面价值。

本公司在上一会计期间已经按照相当于金融工具整个存续期内预期信用损失的金额计量了损失准备，但在当期资产负债表日，该金融工具已不再属于自初始确认后信用风险显著增加的情形的，本公司在当期资产负债表日按照相当于未来 12 个月内预期信用损失的金额计量该金融工具的损失准备，由此形成的损失准备的转回金额作为减值利得计入当期损益。

#### [1]信用风险显著增加

本公司利用可获得的合理且有依据的前瞻性信息，通过比较金融工具在资产负债表日发生违约的风险与在初始确认日发生违约的风险，以确定金融工具的信用风险自初始确认后是否已显著增加。对于财务担保合同，本公司在应用金融工具减值规定时，将本公司成为做出不可撤销承诺的一方之日作为初始确认日。

本公司在评估信用风险是否显著增加时会考虑如下因素：

1) 债务人经营成果实际或预期是否发生显著变化；

2) 债务人所处的监管、经济或技术环境是否发生显著不利变化；

3) 作为债务抵押的担保物价值或第三方提供的担保或信用增级质量是否发生显著变化，这些变化预期将降低债务人按合同规定期限还款的经济动机或者影响违约概率；

4) 债务人预期表现和还款行为是否发生显著变化；

5) 本公司对金融工具信用管理方法是否发生变化等。于资产负债表日，若本公司判断金融工具只具有较低的信用风险，则本公司假定该金融工具的信用风险自初始确认后并未显著增加。如果金融工具的违约风险较低，借款人在短期内履行其合同现金流量义务的能力很

强，并且即使较长时期内经济形势和经营环境存在不利变化，但未必一定降低借款人履行其合同现金流量义务的能力，则该金融工具被视为具有较低的信用风险。

[2] 已发生信用减值的金融资产当对金融资产预期未来现金流量具有不利影响的一项

或多项事件发生时，该金融资产成为已发生信用减值的金融资产。金融资产已发生信用减值的证据包括下列可观察信息：

- 1) 发行方或债务人发生重大财务困难；
- 2) 债务人违反合同，如偿付利息或本金违约或逾期等；
- 3) 债权人出于与债务人财务困难有关的经济或合同考虑，给予债务人在任何其他情况下都不会做出的让步；
- 4) 债务人很可能破产或进行其他财务重组；
- 5) 发行方或债务人财务困难导致该金融资产的活跃市场消失；
- 6) 以大幅折扣购买或源生一项金融资产，该折扣反映了发生信用损失的事实。

金融资产发生信用减值，有可能是多个事件的共同作用所致，未必是可单独识别的事件所致。

[4] 预期信用损失的确定本公司基于单项和组合评估金融工具的预期信用损失，在评估预期信用损失时，考虑有关过去事项、当前状况以及未来经济状况预测的合理且有依据的信息。本公司以共同信用风险特征为依据，将金融工具分为不同组合。本公司采用的共同信用风险特征包括：金融工具类型、信用风险评级、账龄组合、债务人类型等。相关金融工具的单项评估标准和组合信用风险特征详见相关金融工具的会计政策。

本公司按照下列方法确定相关金融工具的预期信用损失：

- 1) 对于金融资产，信用损失为本公司应收取的合同现金流量与预期收取的现金流量之间差额的现值。
- 2) 对于财务担保合同，信用损失为本公司就该合同持有人发生的信用损失向其做出赔付的预计付款额，减去本公司预期向该合同持有人、债务人或任何其他方收取的金额之间差额的现值。

3) 对于资产负债表日已发生信用减值但并非购买或源生已发生信用减值的金融资产，信用损失为该金融资产账面余额与按原实际利率折现的估计未来现金流量的现值之间的差额。本公司计量金融工具预期信用损失的方法反映的因素包括：通过评价一系列可能的结果而确定的无偏概率加权平均金额；货币时间价值；在资产负债表日无须付出不必要的额外成本或努力即可获得的有关过去事项、当前状况以及未来经济状况预测的合理且有依据的信息。

#### [4]减记金融资产

当本公司不再合理预期金融资产合同现金流量能够全部或部分收回的，直接减记该金融资产的账面余额。这种减记构成相关金融资产的终止确认。

### (7) 金融资产及金融负债的抵销

金融资产和金融负债在资产负债表内分别列示，没有相互抵销。但是，同时满足下列条件的，以相互抵销后的净额在资产负债表内列示：

- 1) 本公司具有抵销已确认金额的法定权利，且该种法定权利是当前可执行的；
- 2) 本公司计划以净额结算，或同时变现该金融资产和清偿该金融负债。

## 11、应收票据

本公司对 应收票据的预期信用损失的确定方法及会计处理方法详见本附注五、（十）6.金融工具减值。

当在单项工具层面无法以合理成本评估预期信用损失的充分证据时，本公司参考历史信用损失经验，结合当前状况以及对未来经济状况的判断，依据信用风险特征将 应收票据划分为若干组合，在组合基础上计算预期信用损失。确定组合的依据如下：

组合名称	确定组合的依据	计提方法
银行承兑票据组合	票据类型	参考历史信用损失经验，结合当前状况以及对未来经济状况的预测，通过违约风险敞口和整个存续预期信用损失率，计算预期信用损失
商业承兑汇票组合	票据类型	参考历史信用损失经验，结合当前状况以及对未来经济状况的预测，通过违约风险敞口和整个存续预期信用损失率，计算预期信用损失

## 12、应收账款

本公司对应收账款的预期信用损失的确定方法及会计处理方法详见本附注五、（十）6.金融工具减值。

本公司对在单项工具层面能以合理成本评估预期信用损失的充分证据的应收账款单独确定其信用损失。

当在单项工具层面无法以合理成本评估预期信用损失的充分证据时，本公司参考历史信用损失经验，结合当前状况以及对未来经济状况的判断，依据信用风险特征将应收账款划分为若干组合，在组合基础上计算预期信用损失。确定组合的依据如下：

组合名称	确定组合的依据	计提方法
账龄组合	根据以往的历史经验对应收款项计提比例做出最佳估计，参考应收款项的账龄进行信用风险组合分类	参考历史信用损失经验，结合当前状况以及对未来经济状况的预测，编制应收账款账龄与整个存续期预期信用损失率对照表，计算预期信用损失

### 13、应收款项融资

本公司对应收款项融资的预期信用损失的确定方法及会计处理方法详见本附注五、（十）6.金融工具减值。

### 14、其他应收款

其他应收款的预期信用损失的确定方法及会计处理方法

本公司对其他应收款的预期信用损失的确定方法及会计处理方法详见本附注五、（十）6.金融工具减值。

本公司对在单项工具层面能以合理成本评估预期信用损失的充分证据的其他应收款单独确定其信用损失。

当在单项工具层面无法以合理成本评估预期信用损失的充分证据时，本公司参考历史信用损失经验，结合当前状况以及对未来经济状况的判断，依据信用风险特征将其他应收款划分为若干组合，在组合基础上计算预期信用损失。确定组合的依据如下：

组合名称	确定组合的依据	计提方法
组合一：无风险组合	根据业务性质，除非有客观证据表明发生坏账损失，否则不计提坏账，组合核算内容包括：应收出口退税款、应收海关保证金、天然气保证金	根据以前年度该类款项实际损失率作为基础，结合现时情况对本期该类款项确定预期信用损失率

组合二：合并范围内关联方组合	应收本公司合并范围内关联方款项	对合并范围内各单位的往来款不计提坏账准备，但对于超额亏损、严重资不抵债的子公司的往来款，则按照资不抵债子公司的资产总额占负债总额的比例考虑该笔往来款的可收回性，并据以计提坏账准备。
组合三：其他组合	采用类似风险特征（账龄）组合	参考历史信用损失经验，结合当前状况以及对未来经济状况的预测，编制其他应收款账龄与整个存续期预期信用损失率对照表，计算预期信用损失

## 15、存货

### （1）存货的分类

存货是指本公司在日常活动中持有以备出售的产成品或商品、处在生产过程中的在产品、在生产过程或提供劳务过程中耗用的材料和物料等。主要原材料、包装物、低值易耗品、库存商品、发出商品等。

### （2）存货的计价方法

存货按照计划成本计价，月度终了，按照发出存货的计划成本计算应负担的成本差异，将其计划成本调整为实际成本。存货实际成本包括采购成本、加工成本和其他成本。下列费用在发生时确认为当期损益，不计入存货成本：

- ①非正常消耗的直接材料、直接人工和制造费用；
- ②仓储费用（不包括在生产过程中为达到下一个生产阶段所必需的费用）；
- ③不能归属于使存货达到目前场所和状态的其他支出。

发出存货按加权平均法计价。

### （3）存货可变现净值的确定依据及存货跌价准备的计提方法

期末对存货进行全面清查后，按存货的成本与可变现净值孰低提取或调整存货跌价准备。产成品、库存商品和用于出售的材料等直接用于出售的商品存货，在正常生产经营过程中，以该存货的估计售价减去估计的销售费用和相关税费后的金额，确定其可变现净值；需要经过加工的材料存货，在正常生产经营过程中，以所生产的产成品的估计售价减去至完工时估计将要发生的成本、估计的销售费用和相关税费后的金额，确定其可变现净值；为执行销售合同或者劳务合同而持有的存货，其可变现净值以合同

价格为基础计算，若持有存货的数量多于销售合同订购数量的，超出部分的存货的可变现净值以一般销售价格为基础计算。

期末按照单个存货项目计提存货跌价准备；但对于数量繁多、单价较低的存货，按照存货类别计提存货跌价准备；与在同一地区生产和销售的产品系列相关、具有相同或类似最终用途或目的，且难以与其他项目分开计量的存货，则合并计提存货跌价准备。

以前减记存货价值的影响因素已经消失的，减记的金额予以恢复，并在原已计提的存货跌价准备金额内转回，转回的金额计入当期损益。

#### **(4) 存货的盘存制度**

采用永续盘存制。

#### **(5) 低值易耗品和包装物的摊销方法**

①低值易耗品采用一次转销法；

②包装物采用一次转销法。

③其他周转材料采用一次转销法摊销。

### **16、合同资产**

本公司已向客户转让商品而有权收取对价的权利，且该权利取决于时间流逝之外的其他因素的，确认为合同资产。本公司拥有的无条件（即，仅取决于时间流逝）向客户收取对价的权利作为应收款项单独列示。

本公司对合同资产的预期信用损失的确定方法及会计处理方法详见本附注五 / （十）6.金融工具减值。

### **17、合同成本**

无。



## 18、持有待售资产

### （1）划分为持有待售确认标准

本公司将同时满足下列条件的非流动资产或处置组确认为持有待售组成部分：

①根据类似交易中出售此类资产或处置组的惯例，在当前状况下即可立即出售；

②出售极可能发生，即本公司已经就一项出售计划作出决议，且获得确定的购买承诺，预计出售将在一年内完成。

确定的购买承诺，是指本公司与其他方签订的具有法律约束力的购买协议，该协议包含交易价格、时间和足够严厉的违约惩罚等重要条款，使协议出现重大调整或者撤销的可能性极小。

### （2）划分为持有待售核算方法

本公司对于持有待售的非流动资产或处置组不计提折旧或摊销，其账面价值高于公允价值减去出售费用后的净额的，应当将账面价值减记至公允价值减去出售费用后的净额，减记的金额确认为资产减值损失，计入当期损益，同时计提持有待售资产减值准备。

对于取得日划分为持有待售类别的非流动资产或处置组，在初始计量时比较假定其不划分为持有待售类别情况下的初始计量金额和公允价值减去出售费用后的净额，以两者孰低计量。

上述原则适用于所有非流动资产，但不包括采用公允价值模式进行后续计量的投资性房地产、采用公允价值减去出售费用后的净额计量的生物资产、职工薪酬形成的资产、递延所得税资产、由金融工具相关会计准则规范的金融资产、由保险合同相关会计准则规范的保险合同所产生的权利。

## 19、债权投资

无。

## 20、其他债权投资

无。

## 21、长期应收款

无。

## 22、长期股权投资

### （1）初始投资成本的确定

①企业合并形成的长期股权投资，具体会计政策详见本附注五 / （5）同一控制下和非同一控制下企业合并的会计处理方法。

#### ②其他方式取得的长期股权投资

以支付现金方式取得的长期股权投资，按照实际支付的购买价款作为初始投资成本。初始投资成本包括与取得长期股权投资直接相关的费用、税金及其他必要支出。

以发行权益性证券取得的长期股权投资，按照发行权益性证券的公允价值作为初始投资成本；发行或取得自身权益工具时发生的交易费用，可直接归属于权益性交易的从权益中扣减。

在非货币性资产交换具备商业实质和换入资产或换出资产的公允价值能够可靠计量的前提下，非货币性资产交换换入的长期股权投资以换出资产的公允价值为基础确定其初始投资成本，除非有确凿证据表明换入资产的公允价值更加可靠；不满足上述前提的非货币性资产交换，以换出资产的账面价值和应支付的相关税费作为换入长期股权投资的初始投资成本。

通过债务重组取得的长期股权投资，其初始投资成本按照公允价值为基础确定。

### （2）后续计量及损益确认

#### ①成本法

本公司能够对被投资单位实施控制的长期股权投资采用成本法核算，并按照初始投资成本计价，追加或收回投资调整长期股权投资的成本。

除取得投资时实际支付的价款或对价中包含的已宣告但尚未发放的现金股利或利润外，本公司按照享有被投资单位宣告分派的现金股利或利润确认为当期投资收益。

## ②权益法

本公司对联营企业和合营企业的长期股权投资采用权益法核算；对于其中一部分通过风险投资机构、共同基金、信托公司或包括投连险基金在内的类似主体间接持有的联营企业的权益性投资，采用公允价值计量且其变动计入损益。

长期股权投资的初始投资成本大于投资时应享有被投资单位可辨认净资产公允价值份额的差额，不调整长期股权投资的初始投资成本；初始投资成本小于投资时应享有被投资单位可辨认净资产公允价值份额的差额，计入当期损益。

本公司取得长期股权投资后，按照应享有或应分担的被投资单位实现的净损益和其他综合收益的份额，分别确认投资收益和其他综合收益，同时调整长期股权投资的账面价值；并按照被投资单位宣告分派的利润或现金股利计算应享有的部分，相应减少长期股权投资的账面价值；对于被投资单位除净损益、其他综合收益和利润分配以外所有者权益的其他变动，调整长期股权投资的账面价值并计入所有者权益。

本公司在确认应享有被投资单位净损益的份额时，以取得投资时被投资单位各项可辨认资产等的公允价值为基础，对被投资单位的净利润进行调整后确认。本公司与联营企业、合营企业之间发生的未实现内部交易损益按照应享有的比例计算归属于本公司的部分予以抵销，在此基础上确认投资损益。

本公司确认应分担被投资单位发生的亏损时，按照以下顺序进行处理：首先，冲减长期股权投资的账面价值。其次，长期股权投资的账面价值不足以冲减的，以其他实质上构成对被投资单位净投资的长期权益账面价值为限继续确认投资损失，冲减长期应收项目等的账面价值。最后，经过上述处理，按照投资合同或协议约定企业仍承担额外义务的，按预计承担的义务确认预计负债，计入当期投资损失。

被投资单位以后期间实现盈利的，公司在扣除未确认的亏损分担额后，按与上述相反的顺序处理，减记已确认预计负债的账面余额、恢复其他实质上构成对被投资单位净投资的长期权益及长期股权投资的账面价值后，恢复确认投资收益。

### （3）长期股权投资核算方法的转换

#### ①公允价值计量转权益法核算

本公司原持有的对被投资单位不具有控制、共同控制或重大影响的按金融工具确认和计量准则进行会计处理的权益性投资，因追加投资等原因能够对被投资单位施加重大影响或实施共同控制但不构成控制的，按照《企业会计准则第 22 号——金融工具确认和计量》确定的原持有的股权投资的公允价值加上新增投资成本之和，作为改按权益法核算的初始投资成本。

原持有的股权投资分类为可供出售金融资产的，其公允价值与账面价值之间的差额，以及原计入其他综合收益的累计公允价值变动转入改按权益法核算的当期损益。

按权益法核算的初始投资成本小于按照追加投资后全新的持股比例计算确定的应享有被投资单位在追加投资日可辨认净资产公允价值份额之间的差额，调整长期股权投资的账面价值，并计入当期营业外收入。

### ②公允价值计量或权益法核算转成本法核算

本公司原持有的对被投资单位不具有控制、共同控制或重大影响的按金融工具确认和计量准则进行会计处理的权益性投资，或原持有对联营企业、合营企业的长期股权投资，因追加投资等原因能够对非同一控制下的被投资单位实施控制的，在编制个别财务报表时，按照原持有的股权投资账面价值加上新增投资成本之和，作为改按成本法核算的初始投资成本。

购买日之前持有的股权投资因采用权益法核算而确认的其他综合收益，在处置该项投资时采用与被投资单位直接处置相关资产或负债相同的基础进行会计处理。

购买日之前持有的股权投资按照《企业会计准则第 22 号——金融工具确认和计量》的有关规定进行会计处理的，原计入其他综合收益的累计公允价值变动在改按成本法核算时转入当期损益。

### ③权益法核算转公允价值计量

本公司因处置部分股权投资等原因丧失了对被投资单位的共同控制或重大影响的，处置后的剩余股权改按《企业会计准则第 22 号——金融工具确认和计量》核算，其在丧失共同控制或重大影响之日的公允价值与账面价值之间的差额计入当期损益。

原股权投资因采用权益法核算而确认的其他综合收益，在终止采用权益法核算时采用与被投资单位直接处置相关资产或负债相同的基础进行会计处理。

#### ④成本法转权益法

本公司因处置部分权益性投资等原因丧失了对被投资单位的控制的，在编制个别财务报表时，处置后的剩余股权能够对被投资单位实施共同控制或施加重大影响的，改按权益法核算，并对该剩余股权视同自取得时即采用权益法核算进行调整。

#### ⑤成本法转公允价值计量

本公司因处置部分权益性投资等原因丧失了对被投资单位的控制的，在编制个别财务报表时，处置后的剩余股权不能对被投资单位实施共同控制或施加重大影响的，改按《企业会计准则第 22 号——金融工具确认和计量》的有关规定进行会计处理，其在丧失控制之日的公允价值与账面价值间的差额计入当期损益。

### （4）长期股权投资的处置

处置长期股权投资，其账面价值与实际取得价款之间的差额，应当计入当期损益。采用权益法核算的长期股权投资，在处置该项投资时，采用与被投资单位直接处置相关资产或负债相同的基础，按相应比例对原计入其他综合收益的部分进行会计处理。

处置对子公司股权投资的各项交易的条款、条件以及经济影响符合以下一种或多种情况，将多次交易事项作为一揽子交易进行会计处理：

[1]这些交易是同时或者在考虑了彼此影响的情况下订立的；

[2]这些交易整体才能达成一项完整的商业结果；

[3]一项交易的发生取决于其他至少一项交易的发生；

[4]一项交易单独看是不经济的，但是和其他交易一并考虑时是经济的。

因处置部分股权投资或其他原因丧失了对原有子公司控制权的，不属于一揽子交易的，区分个别财务报表和合并财务报表进行相关会计处理：

①在个别财务报表中，对于处置的股权，其账面价值与实际取得价款之间的差额计入当期损益。

处置后的剩余股权能够对被投资单位实施共同控制或施加重大影响的，改按权益法核算，并对该剩余股权视同自取得时即采用权益法核算进行调整；处置后的剩余股权不能对被投资单位实施共同控制或施加重大影响的，改按《企业会计准则第 22 号——金融工具确认和计量》的有关规定进行会计处理，其在丧失控制之日的公允价值与账面价值间的差额计入当期损益。

②在合并财务报表中，对于在丧失对子公司控制权以前的各项交易，处置价款与处置长期股权投资相对应享有子公司自购买日或合并日开始持续计算的净资产份额之间的差额，调整资本公积（股本溢价），资本公积不足冲减的，调整留存收益；在丧失对子公司控制权时，对于剩余股权，按照其在丧失控制权日的公允价值进行重新计量。处置股权取得的对价与剩余股权公允价值之和，减去按原持股比例计算应享有原有子公司自购买日开始持续计算的净资产的份额之间的差额，计入丧失控制权当期的投资收益，同时冲减商誉。与原有子公司股权投资相关的其他综合收益等，在丧失控制权时转为当期投资收益。

处置对子公司股权投资直至丧失控制权的各项交易属于一揽子交易的，将各项交易作为一项处置子公司股权投资并丧失控制权的交易进行会计处理，区分个别财务报表和合并财务报表进行相关会计处理：

①在个别财务报表中，在丧失控制权之前每一次处置价款与处置的股权对应的长期股权投资账面价值之间的差额，确认为其他综合收益，在丧失控制权时一并转入丧失控制权当期的损益。

②在合并财务报表中，在丧失控制权之前每一次处置价款与处置投资对应的享有该子公司净资产份额的差额，确认为其他综合收益，在丧失控制权时一并转入丧失控制权当期的损益。

#### **（5）共同控制、重大影响的判断标准**

如果本公司按照相关约定与其他参与方集体控制某项安排，并且对该安排回报具有重大影响的活动决策，需要经过分享控制权的参与方一致同意时才存在，则视为本公司与其他参与方共同控制某项安排，该安排即属于合营安排。

合营安排通过单独主体达成的，根据相关约定判断本公司对该单独主体的净资产享有权利时，将该单独主体作为合营企业，采用权益法核算。若根据相关约定判断本公司并非对该单独主体的净资产享有权利时，该单独主体作为共同经营，本公司确认与共同经营利益份额相关的项目，并按照相关企业会计准则的规定进行会计处理。

重大影响，是指投资方对被投资单位的财务和经营政策有参与决策的权力，但并不能够控制或者与其他方一起共同控制这些政策的制定。本公司通过以下一种或多种情形，并综合考虑所有事实和情况后，判断对被投资单位具有重大影响。①在被投资单位的董事会或类似权力机构中派有代表；②参与被投资单位财务和经营政策制定过程；③与被投资单位之间发生重要交易；④向被投资单位派出管理人员；⑤向被投资单位提供关键技术资料。

## 23、投资性房地产

投资性房地产计量模式  
不适用

## 24、固定资产

### （1）确认条件

固定资产指为生产商品、提供劳务、出租或经营管理而持有，并且使用寿命超过一个会计年度的有形资产。固定资产在同时满足下列条件时予以确认：

- ①与该固定资产有关的经济利益很可能流入企业；
- ②该固定资产的成本能够可靠地计量。

### （2）折旧方法

类别	折旧方法	折旧年限	残值率	年折旧率
房屋及建筑物	年限平均法	20-40	5	4.75-2.375
机器设备	年限平均法	10-13	5	9.5-7.31
运输设备	年限平均法	8-10	5	11.875-9.5
办公及其他设备	年限平均法	5-8	5	19-11.875

无。

### （3）融资租入固定资产的认定依据、计价和折旧方法

当本公司租入的固定资产符合下列一项或数项标准时，确认为融资租入固定资产：

- ①在租赁期届满时，租赁资产的所有权转移给本公司。

②本公司有购买租赁资产的选择权，所订立的购买价款预计将远低于行使选择权时租赁资产的公允价值，因而在租赁开始日就可以合理确定本公司将会行使这种选择权。

③即使资产的所有权不转移，但租赁期占租赁资产使用寿命的大部分。

④本公司在租赁开始日的最低租赁付款额现值，几乎相当于租赁开始日租赁资产公允价值。

⑤租赁资产性质特殊，如果不作较大改造，只有本公司才能使用。

融资租赁租入的固定资产，按租赁开始日租赁资产公允价值与最低租赁付款额的现值两者中较低者，作为入账价值。最低租赁付款额作为长期应付款的入账价值，其差额作为未确认融资费用。在租赁谈判和签订租赁合同过程中发生的，可归属于租赁项目的手续费、律师费、差旅费、印花税等初始直接费用，计入租入资产价值。未确认融资费用在租赁期内各个期间采用实际利率法进行分摊。

本公司采用与自有固定资产相一致的折旧政策计提融资租入固定资产折旧。能够合理确定租赁期届满时取得租赁资产所有权的，在租赁资产使用寿命内计提折旧。无法合理确定租赁期届满时能够取得租赁资产所有权的，在租赁期与租赁资产使用寿命两者中较短的期间内计提折旧。

## 25、在建工程

### （1）在建工程的类别

本公司自行建造的在建工程按实际成本计价，实际成本由建造该项资产达到预定可使用状态前所发生的必要支出构成，包括工程用物资成本、人工成本、交纳的相关税费、应予资本化的借款费用以及应分摊的间接费用等。本公司的在建工程以项目分类核算。

### （2）在建工程结转为固定资产的标准和时点

在建工程项目按建造该项资产达到预定可使用状态前所发生的全部支出，作为固定资产的入账价值。所建造的固定资产在建工程已达到预定可使用状态，但尚未办理竣工决算的，自达到预定可使用状态之日起，根据工程预算、造价或者工程实际成本等，按估计的价值转入固定资产，并按本公司固定资产折旧政策计提固定资产的折旧，待办理竣工决算后，再按实际成本调整原来的暂估价值，但不调整原已计提的折旧额。

## 26、借款费用

### （1）借款费用资本化的确认原则

本公司发生的借款费用，可直接归属于符合资本化条件的资产的购建或者生产的，予以资本化，计入相关资产成本；其他借款费用，在发生时根据其发生额确认为费用，计入当期损益。



符合资本化条件的资产，是指需要经过相当长时间的购建或者生产活动才能达到预定可使用或者可销售状态的固定资产、投资性房地产和存货等资产。

借款费用同时满足下列条件时开始资本化：

①资产支出已经发生，资产支出包括为购建或者生产符合资本化条件的资产而以支付现金、转移非现金资产或者承担带息债务形式发生的支出；

②借款费用已经发生；

③为使资产达到预定可使用或者可销售状态所必要的购建或者生产活动已经开始。

## （2）借款费用资本化期间

资本化期间，指从借款费用开始资本化时点到停止资本化时点的期间，借款费用暂停资本化的期间不包括在内。

当购建或者生产符合资本化条件的资产达到预定可使用或者可销售状态时，借款费用停止资本化。

当购建或者生产符合资本化条件的资产中部分项目分别完工且可单独使用时，该部分资产借款费用停止资本化。

购建或者生产的资产各部分分别完工，但必须等到整体完工后才可使用或可对外销售的，在该资产整体完工时停止借款费用资本化。

## （3）暂停资本化期间

符合资本化条件的资产在购建或生产过程中发生的非正常中断、且中断时间连续超过 3 个月的，则借款费用暂停资本化；该项中断如是所购建或生产的符合资本化条件的资产达到预定可使用状态或者可销售状态必要的程序，则借款费用继续资本化。在中断期间发生的借款费用确认为当期损益，直至资产的购建或者生产活动重新开始后借款费用继续资本化。

## （4）借款费用资本化金额的计算方法

专门借款的利息费用（扣除尚未动用的借款资金存入银行取得的利息收入或者进行暂时性投资取得的投资收益）及其辅助费用在所购建或者生产的符合资本化条件的资产达到预定可使用或者可销售状态前，予以资本化。

根据累计资产支出超过专门借款部分的资产支出加权平均数乘以所占用一般借款的资本化率，计算确定一般借款应予资本化的利息金额。资本化率根据一般借款加权平均利率计算确定。

借款存在折价或者溢价的，按照实际利率法确定每一会计期间应摊销的折价或者溢价金额，调整每期利息金额。

## 27、生物资产

## 28、油气资产

无。

## 29、使用权资产

本公司对使用权资产按照成本进行初始计量，该成本包括：

- ①租赁负债的初始计量金额；
- ②在租赁期开始日或之前支付的租赁付款额，存在租赁激励的，扣除已享受的租赁激励相关金额；
- ③本公司发生的初始直接费用；
- ④本公司为拆卸及移除租赁资产、复原租赁资产所在场地或将租赁资产恢复至租赁条款约定状态预计将发生的成本（不包括为生产存货而发生的成本）。

在租赁期开始日后，本公司采用成本模式对使用权资产进行后续计量。

能够合理确定租赁期届满时取得租赁资产所有权的，本公司在租赁资产剩余使用寿命内计提折旧。无法合理确定租赁期届满时能够取得租赁资产所有权的，本公司在租赁期与租赁资产剩余使用寿命两者孰短的期间内计提折旧。对计提了减值准备的使用权资产，则在未来期间按扣除减值准备后的账面价值参照上述原则计提折旧。

## 30、无形资产

### （1）计价方法、使用寿命、减值测试

无形资产是指本公司拥有或者控制的没有实物形态的可辨认非货币性资产，

#### ①无形资产的初始计量

外购无形资产的成本，包括购买价款、相关税费以及直接归属于使该项资产达到预定用途所发生的其他支出。购买无形资产的价款超过正常信用条件延期支付，实质上具有融资性质的，无形资产的成本以购买价款的现值为基础确定。

债务重组取得债务人用以抵债的无形资产，以该无形资产的公允价值为基础确定其入账价值，并将重组债务的账面价值与该用以抵债的无形资产公允价值之间的差额，计入当期损益。

在非货币性资产交换具备商业实质且换入资产或换出资产的公允价值能够可靠计量的前提下，非货币性资产交换换入的无形资产以换出资产的公允价值为基础确定其入账价值，除非有确凿证据表明换入资产的公允价值更加可靠；不满足上述前提的非货币性资产交换，以换出资产的账面价值和应支付的相关税费作为换入无形资产的成本，不确认损益。

以同一控制下的企业吸收合并方式取得的无形资产按被合并方的账面价值确定其入账价值；以非同一控制下的企业吸收合并方式取得的无形资产按公允价值确定其入账价值。

内部自行开发的无形资产，其成本包括：开发该无形资产时耗用的材料、劳务成本、注册费、在开发过程中使用的其他专利权和特许权的摊销以及满足资本化条件的利息费用，以及为使该无形资产达到预定用途前所发生的其他直接费用。

#### ②无形资产的后续计量

本公司无形资产均为使用寿命有限的无形资产，在预计使用年限内采用直线法摊销，其摊销年限如下：

法律有规定的按法律规定年限摊销；合同有规定的按合同规定年限摊销；法律、合同两者均有规定的按其中较短年限摊销；

土地使用权按使用年限摊销。

## （2）内部研究开发支出会计政策

### [1]划分公司内部研究开发项目的研究阶段和开发阶段具体标准

研究阶段：为获取并理解新的科学或技术知识等而进行的独创性的有计划调查、研究活动的阶段。

开发阶段：在进行商业性生产或使用前，将研究成果或其他知识应用于某项计划或设计，以生产出新的或具有实质性改进的材料、装置、产品等活动的阶段。

内部研究开发项目研究阶段的支出，在发生时计入当期损益。

### [2]开发阶段支出符合资本化的具体标准

内部研究开发项目开发阶段的支出，同时满足下列条件时确认为无形资产：

- ①完成该无形资产以使其能够使用或出售在技术上具有可行性；
- ②具有完成该无形资产并使用或出售的意图；
- ③无形资产产生经济利益的方式，包括能够证明运用该无形资产生产的产品存在市场或无形资产自身存在市场，无形资产将在内部使用的，能够证明其有用性；
- ④有足够的技术、财务资源和其他资源支持，以完成该无形资产的开发，并有能力使用或出售该无形资产；
- ⑤归属于该无形资产开发阶段的支出能够可靠地计量。

不满足上述条件的开发阶段的支出，于发生时计入当期损益。以前期间已计入损益的开发支出不在以后期间重新确认为资产。已资本化的开发阶段的支出在资产负债表上列示为开发支出，自该项目达到预定用途之日起转为无形资产。

### 31、长期资产减值

本公司在资产负债表日判断长期资产是否存在可能发生减值的迹象。如果长期资产存在减值迹象的，以单项资产为基础估计其可收回金额；难以对单项资产的可收回金额进行估计的，以该资产所属的资产组为基础确定资产组的可收回金额。

资产可收回金额的估计，根据其公允价值减去处置费用后的净额与资产预计未来现金流量的现值两者之间较高者确定。

可收回金额的计量结果表明，长期资产的可收回金额低于其账面价值的，将长期资产的账面价值减记至可收回金额，减记的金额确认为资产减值损失，计入当期损益，同时计提相应的资产减值准备。资产减值损失一经确认，在以后会计期间不得转回。

资产减值损失确认后，减值资产的折旧或者摊销费用在未来期间作相应调整，以使该资产在剩余使用寿命内，系统地分摊调整后的资产账面价值（扣除预计净残值）。

因企业合并所形成的商誉和使用寿命不确定的无形资产，无论是否存在减值迹象，每年都进行减值测试。

在对商誉进行减值测试时，将商誉的账面价值分摊至预期从企业合并的协同效应中受益的资产组或资产组组合。在对包含商誉的相关资产组或者资产组组合进行减值测试时，如与商誉相关的资产组或者资产组组合存在减值迹象的，先对不包含商誉的资产组或者资产组组合进行减值测试，计算可收回金额，并与相关账面价值相比较，确认相应的减值损失。再对包含商誉的资产组或者资产组组合进行减值测试，比较这些相关资产组或者资产组组合的账面价值（包括所分摊的商誉的账面价值部分）与其可收回金额，如相关资产组或者资产组组合的可收回金额低于其账面价值的，确认商誉的减值损失。

### 32、长期待摊费用

长期待摊费用，是指本公司已经发生但应由本期和以后各期负担的分摊期限在 1 年以上的各项费用。长期待摊费用在受益期内按直接法分期摊销。

### 33、合同负债

本公司将已收或应收客户对价而应向客户转让商品的义务部分确认为合同负债。

## 34、职工薪酬

### （1）短期薪酬的会计处理方法

短期薪酬是指本公司在职工提供相关服务的年度报告期间结束后十二个月内需要全部予以支付的职工薪酬，离职后福利和辞退福利除外。本公司在职工提供服务的会计期间，将应付的短期薪酬确认为负债，并根据职工提供服务的受益对象计入相关资产成本和费用。

### （2）离职后福利的会计处理方法

离职后福利是指本公司为获得职工提供的服务而在职工退休或与企业解除劳动关系后，提供的各种形式的报酬和福利，短期薪酬和辞退福利除外。离职后福利计划分类为设定提存计划和设定受益计划。

离职后福利设定提存计划主要为参加由各地劳动及社会保障机构组织实施的社会基本养老保险、失业保险等；在职工为本公司提供服务的会计期间，将根据设定提存计划计算的应缴存金额确认为负债，并计入当期损益或相关资产成本。

本公司按照国家规定的标准定期缴付上述款项后，不再有其他的支付义务。

### （3）辞退福利的会计处理方法

辞退福利是指本公司在职工劳动合同到期之前解除与职工的劳动关系，或者为鼓励职工自愿接受裁减而给予职工的补偿，在发生当期计入当期损益。

### （4）其他长期职工福利的会计处理方法

不适用。

## 35、租赁负债

本公司对租赁负债按照租赁期开始日尚未支付的租赁付款额的现值进行初始计量。在计算租赁付款额的现值时，本公司采用租赁内含利率作为折现率；无法确定租赁内含利率的，采用本公司增量借款利率作为折现率。租赁付款额包括：

- ①扣除租赁激励相关金额后的固定付款额及实质固定付款额；
- ②取决于指数或比率的可变租赁付款额；
- ③在本公司合理确定将行使该选择权的情况下，租赁付款额包括购买选择权的行权价格；

④在租赁期反映出本公司将行使终止租赁选择权的情况下，租赁付款额包括行使终止租赁选择权需支付的款项；

⑤根据本公司提供的担保余值预计应支付的款项。

本公司按照固定的折现率计算租赁负债在租赁期内各期间的利息费用，并计入当期损益或相关资产成本。

未纳入租赁负债计量的可变租赁付款额应当在实际发生时计入当期损益或相关资产成本。

## 36、预计负债

### （1）预计负债的确认标准

与或有事项相关的义务同时满足下列条件时，本公司确认为预计负债：

该义务是本公司承担的现时义务；

履行该义务很可能导致经济利益流出本公司；

该义务的金额能够可靠地计量。

### （2）预计负债的计量方法

本公司预计负债按履行相关现时义务所需的支出的最佳估计数进行初始计量。

本公司在确定最佳估计数时，综合考虑与或有事项有关的风险、不确定性和货币时间价值等因素。对于货币时间价值影响重大的，通过对相关未来现金流出进行折现后确定最佳估计数。

最佳估计数分别以下情况处理：

所需支出存在一个连续范围（或区间），且该范围内各种结果发生的可能性相同的，则最佳估计数按照该范围的中间值即上下限金额的平均数确定。

所需支出不存在一个连续范围（或区间），或虽然存在一个连续范围但该范围内各种结果发生的可能性不相同的，如或有事项涉及单个项目的，则最佳估计数按照最可能发生金额确定；如或有事项涉及多个项目的，则最佳估计数按各种可能结果及相关概率计算确定。

本公司清偿预计负债所需支出全部或部分预期由第三方补偿的，补偿金额在基本确定能够收到时，作为资产单独确认，确认的补偿金额不超过预计负债的账面价值。

### 37、股份支付

不适用。

### 38、优先股、永续债等其他金融工具

不适用。

### 39、收入

收入确认和计量所采用的会计政策

#### （1）收入确认的一般原则

本公司在履行了合同中的履约义务，即在客户取得相关商品或服务控制权时，按照分摊至该项履约义务的交易价格确认收入。

履约义务，是指合同中本公司向客户转让可明确区分商品或服务的承诺。

取得相关商品控制权，是指能够主导该商品的使用并从中获得几乎全部的经济利益。

本公司在合同开始日即对合同进行评估，识别该合同所包含的各单项履约义务，并确定各单项履约义务是在某一时段内履行，还是某一时点履行。满足下列条件之一的，属于在某一时段内履行的履约义务，本公司按照履约进度，在一段时间内确认收入：①客户在本公司履约的同时即取得并消耗本公司履约所带来的经济利益；②客户能够控制本公司履约过程中在建的商品；③本公司履约过程中所产出的商品具有不可替代用途，且本公司在整个合同期间内有权就累计至今已完成的履约部分收取款项。否则，本公司在客户取得相关商品或服务控制权的时点确认收入。

对于在某一时段内履行的履约义务，本公司根据商品和劳务的性质，采用产出法/投入法确定恰当的履约进度。产出法是根据已转移给客户的商品对于客户的价值确定履约进度（投入法是根据公司为履行履约义务的投入确定履约进度）。当履约进度不能合理确定时，公司已经发生的成本预计能够得到补偿的，按照已经发生的成本金额确认收入，直到履约进度能够合理确定为止。



## （2）特定交易的收入处理原则

### ①附有销售退回条款的合同

在客户取得相关商品控制权时，按照因向客户转让商品而预期有权收取的对价金额（即，不包含预期因销售退回将退还的金额）确认收入，按照预期因销售退回将退还的金额确认负债。

销售商品时预期将退回商品的账面价值，扣除收回该商品预计发生的成本（包括退回商品的价值减损）后的余额，在“应收退货成本”项下核算。

### ②附有质量保证条款的合同

评估该质量保证是否在向客户保证所销售商品符合既定标准之外提供了一项单独的服务。公司提供额外服务的，则作为单项履约义务，按照收入准则规定进行会计处理；否则，质量保证责任按照或有事项的会计准则规定进行会计处理。

### ③附有客户额外购买选择权的销售合同

公司评估该选择权是否向客户提供了一项重大权利。提供重大权利的，则作为单项履约义务，将交易价格分摊至该履约义务，在客户未来行使购买选择权取得相关商品控制权时，或者该选择权失效时，确认相应的收入。客户额外购买选择权的单独售价无法直接观察的，则综合考虑客户行使和不行使该选择权所能获得的折扣的差异、客户行使该选择权的可能性等全部相关信息后，予以合理估计。

### ④向客户授予知识产权许可的合同

评估该知识产权许可是否构成单项履约义务，构成单项履约义务的，则进一步确定其是在某一时段内履行还是在某一时点履行。向客户授予知识产权许可，并约定按客户实际销售或使用情况收取特许权使用费的，则在下列两项孰晚的时点确认收入：客户后续销售或使用行为实际发生；公司履行相关履约义务。

### ⑤售后回购

1. 因与客户的远期安排而负有回购义务的合同：这种情况下客户在销售时点并未取得相关商品控制权，因此作为租赁交易或融资交易进行相应的会计处理。其中，回购价格低于原售价的视为租赁交易，按照企业会计准则对租赁的相关规定进行会计处理；回购价格不低于原售价的视为融资交易，在收到客户款项时确认金融负债，并将该款项和回购价格的差额在回购期间内确认为利息费用等。公司到期未行使回购权利的，则在该回购权利到期时终止确认金融负债，同时确认收入。

2. 应客户要求产生的回购义务的合同：经评估客户具有重大经济动因的，将售后回购作为租赁交易或融资交易，按照本条 1 规定进行会计处理；否则将其作为附有销售退回条款的销售交易进行处理。

#### ⑥向客户收取无需退回的初始费的合同

在合同开始（或接近合同开始）日向客户收取的无需退回的初始费应当计入交易价格。公司经评估，该初始费与向客户转让已承诺的商品相关，并且该商品构成单项履约义务的，则在转让该商品时，按照分摊至该商品的交易价格确认收入；该初始费与向客户转让已承诺的商品相关，但该商品不构成单项履约义务的，则在包含该商品的单项履约义务履行时，按照分摊至该单项履约义务的交易价格确认收入；该初始费与向客户转让已承诺的商品不相关的，该初始费则作为未来将转让商品的预收款，在未来转让该商品时确认为收入。

### （3）收入确认的具体方法

公司销售非织造卷材产品、无纺深加工产品、医药及贸易业务、新能源业务，属于在某一时点履行履约义务；提供服务收入属于某一时段履行履约义务。

①公司内销产品收入确认需满足以下条件：公司已根据合同约定将产品交付给购货方，购货方已接受该产品，且已经收回货款或取得收款凭证、相关经济利益很可能流入本公司时确认收入。

②外销产品收入确认需满足以下条件：公司已根据合同约定将产品报关并装运离港，取得报关单，且已经收回货款或取得收款凭证、相关经济利益很可能流入本公司时确认收入。

同类业务采用不同经营模式导致收入确认会计政策存在差异的情况

无。

## 40、政府补助

### （1）类型

政府补助，是本公司从政府无偿取得的货币性资产与非货币性资产，但不包括政府作为企业所有者投入的资本。根据相关政府文件规定的补助对象，将政府补助划分为与资产相关的政府补助和与收益相关的政府补助。

与资产相关的政府补助，是指本公司取得的、用于购建或以其他方式形成长期资产的政府补助。与收益相关的政府补助，是指除与资产相关的政府补助之外的政府补助。

## （2）政府补助的确认

对期末有证据表明公司能够符合财政扶持政策规定的相关条件且预计能够收到财政扶持资金的，按应收金额确认政府补助。除此之外，政府补助均在实际收到时确认。

政府补助为货币性资产的，按照收到或应收的金额计量。政府补助为非货币性资产的，按照公允价值计量；公允价值不能够可靠取得的，按照名义金额（人民币 1 元）计量。按照名义金额计量的政府补助，直接计入当期损益。

## （3）会计处理方法

本公司根据经济业务的实质，确定某一类政府补助业务应当采用总额法还是净额法进行会计处理。通常情况下，本公司对于同类或类似政府补助业务只选用一种方法，且对该业务一贯地运用该方法。

与资产相关的政府补助，确认为递延收益，按照所建造或购买的资产使用年限内按照合理、系统的方法分期计入损益；

与收益相关的政府补助，用于补偿企业以后期间的相关费用或损失的，确认为递延收益，在确认相关费用或损失的期间计入当期损益；用于补偿企业已发生的相关费用或损失的，取得时直接计入当期损益。

与企业日常活动相关的政府补助计入其他收益；与企业日常活动无关的政府补助计入营业外收支。

收到与政策性优惠贷款贴息相关的政府补助冲减相关借款费用；取得贷款银行提供的政策性优惠利率贷款的，以实际收到的借款金额作为借款的入账价值，按照借款本金和该政策性优惠利率计算相关借款费用。

已确认的政府补助需要返还时，初始确认时冲减相关资产账面价值的，调整资产账面价值；存在相关递延收益余额的，冲减相关递延收益账面余额，超出部分计入当期损益；不存在相关递延收益的，直接计入当期损益。

## 41、递延所得税资产/递延所得税负债

递延所得税资产和递延所得税负债根据资产和负债的计税基础与其账面价值的差额(暂时性差异)计算确认。于资产负债表日，递延所得税资产和递延所得税负债，按照预期收回该资产或清偿该负债期间的适用税率计量。

### (1) 确认递延所得税资产的依据

本公司以很可能取得用来抵扣可抵扣暂时性差异、能够结转以后年度的可抵扣亏损和税款抵减的应纳税所得额为限，确认由可抵扣暂时性差异产生的递延所得税资产。但是，同时具有下列特征的交易中因资产或负债的初始确认所产生的递延所得税资产不予确认：①该交易不是企业合并；②交易发生时既不影响会计利润也不影响应纳税所得额或可抵扣亏损。

对于与联营企业投资相关的可抵扣暂时性差异，同时满足下列条件的，确认相应的递延所得税资产：暂时性差异在可预见的未来很可能转回，且未来很可能获得用来抵扣可抵扣暂时性差异的应纳税所得额。

### (2) 确认递延所得税负债的依据

公司将当期与以前期间应交未交的应纳税暂时性差异确认递延所得税负债。但不包括：

①商誉的初始确认所形成的暂时性差异；

②非企业合并形成的交易或事项，且该交易或事项发生时既不影响会计利润，也不影响应纳税所得额（或可抵扣亏损）所形成的暂时性差异；

③对于与子公司、联营企业投资相关的应纳税暂时性差异，该暂时性差异转回的时间能够控制并且该暂时性差异在可预见的未来很可能不会转回。

## 42、租赁

### (1) 经营租赁的会计处理方法

不适用。

## （2）融资租赁的会计处理方法

不适用。

## 43、其他重要的会计政策和会计估计

本公司将满足下列条件之一的，且该组成部分已经处置或划归为持有待售类别的、能够单独区分的组成部分确认为终止经营组成部分：

①该组成部分代表一项独立的主要业务或一个单独的主要经营地区。

②该组成部分是拟对一项独立的主要业务或一个单独的主要经营地区进行处置的一项相关联计划的一部分。

③该组成部分是专为转售而取得的子公司。

终止经营的减值损失和转回金额等经营损益及处置损益作为终止经营损益在利润表中列示。

## 44、重要会计政策和会计估计变更

### （1）重要会计政策变更

适用 不适用

会计政策变更的内容和原因	审批程序	备注
本公司自 2021 年 12 月 31 日起执行财政部 2021 年发布的《企业会计准则解释第 15 号》	根据国家财政部颁布的规定要求执行	注 1

注 1：2021 年 12 月 31 日，财政部发布了《关于印发〈企业会计准则解释第 15 号〉的通知》（财会【2021】35 号）（以下简称“解释第 15 号”），本解释中“关于企业将固定资产达到预定可使用状态前或者研发过程中产出的产品或副产品对外销售的会计处理”、“关于亏损合同的判断”内容自 2022 年 1 月 1 日起施行。执行解释 15 号对本报告期内财务报表无影响。

### （2）重要会计估计变更

适用 不适用

## 45、其他

无。

## 六、税项

### 1、主要税种及税率

税种	计税依据	税率
增值税	销售货物，提供加工、修理修配劳务、租赁服务	0%、3%、6%、9%、13%
城市维护建设税	应缴纳流转税额	5%、7%
企业所得税	应纳税所得额	15%、20%、25%
教育费附加	应缴纳流转税额	3%
地方教育附加	应缴纳流转税额	2%、1.5%
房产税	按照房产原值的 70%、75%（或租金收入）为纳税基准	1.2%、12%
土地使用税	按照土地面积为纳税基准	6 元、5 元、3 元/平方米/年

存在不同企业所得税税率纳税主体的，披露情况说明

纳税主体名称	所得税税率
欣龙控股(集团)股份有限公司	15%
海南欣龙服装衬布有限公司	20%
北京欣龙无纺新材料有限公司	20%
上海欣龙联合营销有限公司	20%
广州欣龙联合营销有限公司	20%
海南欣龙无纺科技制品有限公司	20%
洋浦方大进出口有限公司	20%
海南欣龙熔纺新材料有限公司	20%
海南欣龙丰裕庄园有限责任公司	20%
海南欣龙无纺股份有限公司	15%
广西欣龙辉务贸易有限公司	20%
湖南欣龙非织造材料有限公司	15%
大连欣龙石油化工有限公司	20%
宜昌市欣龙卫生材料有限公司	15%
广东聚元堂药业有限公司	25%
广州市欣龙卫生用品有限公司	20%
海南欣龙股权投资私募基金管理有限公司	20%
海南欣龙医药健康股份有限公司	20%
海南欣龙富裕实业有限公司	20%
海南欣龙能源产业投资有限公司	20%
海南欣龙库仑换电网络科技有限公司	20%
海南库仑换电网络科技有限公司	20%

### 2、税收优惠

1.根据《高新技术企业认定管理办法》有关规定，海南省科学技术厅、海南省财政厅、海南省国家税务局、海南省地方税务局于 2020 年 11 月 16 日重新认定欣龙控股(集团)股份有限公司为高新技术企业，颁发编号为：GR202046000259 的高新技术企业证书，认定有效期为三年，有效期年度为 2020 年至 2022 年，企业所得税率按照 15% 执行。

2.根据《高新技术企业认定管理办法》有关规定，湖南省科学技术厅、湖南省财政厅、国家税务总局湖南省税务局于 2021 年 9 月 18 日认定湖南欣龙非织造材料有限公司为高新技术企业，颁发编号为：GR202143002626 的高新技术企业证书，认定有效期为三年，有效期年度为 2021 年至 2023 年，企业所得税率按照 15% 执行。

3.根据《高新技术企业认定管理办法》有关规定，海南省科学技术厅、海南省财政厅、国家税务总局海南省税务局于 2019 年 11 月 22 日认定海南欣龙无纺股份有限公司为高新技术企业，颁发编号为：GR201946000221 的高新技术企业证书，认定有效期为三年，有效期年度为 2019 年至 2021 年，企业所得税率按照 15% 执行。

4.根据《高新技术企业认定管理办法》有关规定，湖北省科学技术厅、湖北省财政厅、国家税务总局湖北省税务局于 2020 年 12 月 1 日认定宜昌市欣龙卫生材料有限公司为高新技术企业，颁发编号为：GR202042000529 的高新技术企业证书，认定有效期为三年，有效期年度为 2020 年至 2022 年，企业所得税率按照 15% 执行。

5.根据国家税务总局《关于落实支持小型微利企业和个体工商户发展所得税优惠政策有关事项的公告》（国家税务总局公告 2021 年第 8 号）文件的相关规定“对小型微利企业年应纳税所得额不超过 100.00 万元的部分，减按 12.5% 计入应纳税所得额，按 20% 的税率缴纳企业所得税；根据《财政部、税务总局关于进一步实施小微企业所得税优惠政策的通知》（财税〔2022〕13 号）文件的相关规定“对小型微利企业年应纳税所得额超过 100.00 万元但不超过 300.00 万元的部分，减按 25% 计入应纳税所得额，按 20% 的税率缴纳企业所得税”，公司上述子公司符合该规定的，按 20% 的税率缴纳企业所得税。

6.根据国家税务总局海南省税务局公告 2020 年第 4 号关于海南自由贸易港企业所得税优惠政策的规定，本公司海南地区公司属于鼓励类企业的，可享受企业所得税税率减按 15% 的优惠政策。

7.根据《财政部 税务总局关于进一步完善研发费用税前加计扣除政策的公告》（2021 年第 13 号）文件的相关规定“制造业企业开展研发活动中实际发生的研发费用，未形成无形资产计入当期损益的，在按规定据实扣除的基础上，自 2021 年 1 月 1 日起，再按照实际发生额的 100% 在税前加计扣除”，公司上述子公司符合该规定的，按照研发费用的实际发生额的 100% 在税前加计扣除。

### 3、其他

## 七、合并财务报表项目注释

### 1、货币资金

单位：元

项目	期末余额	期初余额
库存现金	95,945.75	85,072.98
银行存款	59,532,599.60	80,251,013.68
其他货币资金	2,055,042.07	1,636,626.50
合计	61,683,587.42	81,972,713.16
因抵押、质押或冻结等对使用有限制的款项总额	1,328,279.59	988,060.00

其他说明

除下述受限制的货币资金外，截至 2022 年 6 月 30 日止，本公司不存在质押、冻结，或有潜在收回风险的款项。

其中受限制的货币资金明细如下：

项目	期末余额	期初余额
远期结汇保证金	340,219.59	
履约保证金	958,060.00	958,060.00
其他	30,000.00	30,000.00
合计	1,328,279.59	988,060.00

## 2、交易性金融资产

单位：元

项目	期末余额	期初余额
以公允价值计量且其变动计入当期损益的金融资产	165,112,279.68	140,253,275.51
其中：		
权益工具投资	6,057,971.35	6,965,907.50
银行理财产品	158,604,358.33	133,287,368.01
其他	449,950.00	
其中：		
合计	165,112,279.68	140,253,275.51

其他说明

其他说明：

交易性金融资产期末余额比期初余额增加 2,485.90 万元，增长 17.72%，主要系期末尚未到期的银行理财产品增加所致。

## 3、衍生金融资产

其他说明：无

## 4、应收票据

### (1) 应收票据分类列示

单位：元

项目	期末余额	期初余额
银行承兑票据	2,511,290.22	6,413,910.22
商业承兑票据	3,760,063.56	
合计	6,271,353.78	6,413,910.22

单位：元

类别	期末余额					期初余额				
	账面余额		坏账准备		账面价值	账面余额		坏账准备		账面价值
	金额	比例	金额	计提比例		金额	比例	金额	计提比例	
其中：										
其中：										



如是按照预期信用损失一般模型计提应收票据坏账准备，请参照其他应收款的披露方式披露坏账准备的相关信息：

适用 不适用

## （2）本期计提、收回或转回的坏账准备情况

本期计提坏账准备情况：

其中本期坏账准备收回或转回金额重要的：

适用 不适用

## （3）期末公司已质押的应收票据

## （4）期末公司已背书或贴现且在资产负债表日尚未到期的应收票据

单位：元

项目	期末终止确认金额	期末未终止确认金额
银行承兑票据	4,043,789.33	767,000.00
商业承兑票据		3,760,063.56
合计	4,043,789.33	4,527,063.56

## （5）期末公司因出票人未履约而将其转应收账款的票据

其他说明：无

## （6）本期实际核销的应收票据情况

其中重要的应收票据核销情况：无

应收票据核销说明：无

## 5、应收账款

### （1）应收账款分类披露

单位：元

类别	期末余额					期初余额				
	账面余额		坏账准备		账面价值	账面余额		坏账准备		账面价值
	金额	比例	金额	计提比例		金额	比例	金额	计提比例	
按单项计提坏账准备的应收账款	6,148,029.57	5.11%	5,407,654.64	87.96%	740,374.93	6,172,100.29	4.99%	5,431,122.08	87.99%	740,978.21
其中：										
单项计	6,148,0	5.11%	5,407,6	87.96%	740,374	6,172,1	4.99%	5,431,1	87.99%	740,978

提预期信用损失的应收账款	29.57		54.64		.93	00.29		22.08		.21
按组合计提坏账准备的应收账款	114,229,086.04	94.89%	2,700,846.67	2.36%	111,528,239.37	117,532,354.72	95.01%	1,763,581.18	1.50%	115,768,773.54
其中：										
账龄组合	114,229,086.04	94.89%	2,700,846.67	2.36%	111,528,239.37	117,532,354.72	95.01%	1,763,581.18	1.50%	115,768,773.54
合计	120,377,115.61	100.00%	8,108,501.31	6.74%	112,268,614.30	123,704,455.01	100.00%	7,194,703.26	5.82%	116,509,751.75

按单项计提坏账准备：5,407,654.64

单位：元

名称	期末余额			
	账面余额	坏账准备	计提比例	计提理由
湖南康程护理用品有限公司	2,328,840.55	1,630,188.39	70.00%	根据信用风险计提
河南洁利康医疗用品有限公司	834,455.26	792,732.49	95.00%	根据信用风险计提
广州市锦顺无纺布制品有限公司	509,804.35	509,804.35	100.00%	无法收回
NOELPHARM	424,266.70	424,266.70	100.00%	无法收回
江西亚鑫科技发展有限公司	329,109.20	329,109.20	100.00%	无法收回
上海克拉方今环保科技有限公司	231,149.60	231,149.60	100.00%	无法收回
广州市洁宝日用品有限公司	204,881.53	204,881.53	100.00%	无法收回
湖南倍思特婴童纸品有限公司	174,197.60	174,197.60	100.00%	无法收回
恩平市德邦医疗用品有限公司	172,370.70	172,370.70	100.00%	无法收回
鹤山市舒柏雅实业有限公司	167,325.33	167,325.33	100.00%	无法收回
邦欣电子专用材料（昆山）有限公司	149,971.70	149,971.70	100.00%	无法收回
淮安欧润包装有限公司	145,564.58	145,564.58	100.00%	无法收回
湖南中亿生活用品有限公司	48,600.36	48,600.36	100.00%	无法收回
其他	427,492.11	427,492.11	100.00%	无法收回
合计	6,148,029.57	5,407,654.64		

按组合计提坏账准备：2,700,846.67

单位：元

名称	期末余额		
	账面余额	坏账准备	计提比例
1 年以内	102,958,696.97	617,752.18	0.60%
1 至 2 年	10,199,103.82	1,325,883.50	13.00%

2至3年	461,931.89	161,676.16	35.00%
3至4年	27,637.07	13,818.54	50.00%
4至5年	0.00	0.00	50.00%
5年以上	581,716.29	581,716.29	100.00%
合计	114,229,086.04	2,700,846.67	

确定该组合依据的说明：

根据以往的历史经验对应收款项计提比例做出最佳估计，参考应收款项的账龄进行信用风险组合分录。

如是按照预期信用损失一般模型计提应收账款坏账准备，请参照其他应收款的披露方式披露坏账准备的相关信息：

适用 不适用

按账龄披露

单位：元

账龄	期末余额
1年以内（含1年）	102,958,696.97
1至2年	11,050,338.81
2至3年	1,331,075.39
3年以上	5,037,004.44
3至4年	2,095,250.04
4至5年	876,698.95
5年以上	2,065,055.45
合计	120,377,115.61

## （2）本期计提、收回或转回的坏账准备情况

本期计提坏账准备情况：

单位：元

类别	期初余额	本期变动金额				期末余额
		计提	收回或转回	核销	其他	
按单项计提坏账准备的应收账款	5,431,122.08	12,636.39	36,103.83	0.00	0.00	5,407,654.64
按组合计提坏账准备的应收账款	1,763,581.18	983,646.30	46,380.81	0.00	0.00	2,700,846.67
合计	7,194,703.26	996,282.69	82,484.64	0.00	0.00	8,108,501.31

其中本期坏账准备收回或转回金额重要的：无

## （3）本期实际核销的应收账款情况

其中重要的应收账款核销情况：无

应收账款核销说明：无

## (4) 按欠款方归集的期末余额前五名的应收账款情况

单位：元

单位名称	应收账款期末余额	占应收账款期末余额合计数的比例	坏账准备期末余额
第一名	16,889,139.45	14.03%	104,052.84
第二名	11,451,876.49	9.51%	68,711.26
第三名	6,939,821.99	5.77%	41,638.93
第四名	6,796,016.19	5.65%	40,776.10
第五名	5,176,586.25	4.30%	625,796.46
合计	47,253,440.37	39.26%	

## (5) 因金融资产转移而终止确认的应收账款

## (6) 转移应收账款且继续涉入形成的资产、负债金额

其他说明：无

## 6、应收款项融资

单位：元

项目	期末余额	期初余额
银行承兑汇票	6,874,638.29	1,698,407.92
合计	6,874,638.29	1,698,407.92

应收款项融资本期增减变动及公允价值变动情况

适用 不适用

如是按照预期信用损失一般模型计提应收款项融资减值准备，请参照其他应收款的披露方式披露减值准备的相关信息：

适用 不适用

其他说明：

本公司认为，所持有的银行承兑汇票的承兑银行信用评级较高，不存在重大的信用风险，因此未计提减值准备。

## 7、预付款项

## (1) 预付款项按账龄列示

单位：元

账龄	期末余额		期初余额	
	金额	比例	金额	比例
1年以内	19,851,322.37	87.77%	38,590,470.32	98.56%
1至2年	2,425,016.79	10.72%	335,442.39	0.86%
2至3年	158,646.06	0.70%	133,042.47	0.34%
3年以上	182,925.00	0.81%	93,402.74	0.24%
合计	22,617,910.22		39,152,357.92	

账龄超过 1 年且金额重要的预付款项未及时结算原因的说明：

无。

## （2）按预付对象归集的期末余额前五名的预付款情况

单位名称	期末金额	占预付账款总额的比例(%)	预付款时间	未结算原因
海南盛友泰橡胶股份有限公司	3,185,908.91	14.09	2022 年	预付货款
南京厚生药业有限公司	2,400,000.00	10.61	2022 年	预付货款
广西邦琪医药有限公司	2,178,807.00	9.63	2022 年	预付货款
沈阳巨龙祥石油化工产品有限公司	1,852,400.00	8.19	2022 年	预付货款
大连中油富地石油化工有限公司	1,594,257.11	7.05	2021 年	预付货款
合计	11,211,373.02	49.57		

其他说明：

## 8、其他应收款

单位：元

项目	期末余额	期初余额
其他应收款	20,655,000.59	30,711,818.67
合计	20,655,000.59	30,711,818.67

### （1）应收利息

#### 1) 应收利息分类

#### 2) 重要逾期利息

其他说明：无

#### 3) 坏账准备计提情况

适用 不适用

### （2）应收股利

#### 1) 应收股利分类

#### 2) 重要的账龄超过 1 年的应收股利

#### 3) 坏账准备计提情况

适用 不适用

其他说明：

## (3) 其他应收款

## 1) 其他应收款按款项性质分类情况

单位：元

款项性质	期末账面余额	期初账面余额
保证金及押金	3,392,096.49	7,262,246.00
备用金	201,188.41	32,360.44
代垫款	136,269.68	139,334.68
单位往来款	23,276,887.24	27,448,899.56
股权转让款	4,100,000.00	4,100,000.00
其他	649,411.02	465,461.37
合计	31,755,852.84	39,448,302.05

## 2) 坏账准备计提情况

单位：元

坏账准备	第一阶段	第二阶段	第三阶段	合计
	未来 12 个月预期信用损失	整个存续期预期信用损失(未发生信用减值)	整个存续期预期信用损失(已发生信用减值)	
2022 年 1 月 1 日余额	1,973,577.58		6,762,905.80	8,736,483.38
2022 年 1 月 1 日余额 在本期				
本期计提	2,903,536.65			2,903,536.65
本期转回	539,167.78			539,167.78
2022 年 6 月 30 日余额	4,337,946.45		6,762,905.80	11,100,852.25

损失准备本期变动金额重大的账面余额变动情况

适用 不适用

按账龄披露

单位：元

账龄	期末余额
1 年以内（含 1 年）	8,924,986.59
1 至 2 年	1,633,111.58
2 至 3 年	377,836.93
3 年以上	20,819,917.74
3 至 4 年	12,020,150.00
4 至 5 年	6,620.00
5 年以上	8,793,147.74
合计	31,755,852.84

## 3) 本期计提、收回或转回的坏账准备情况

本期计提坏账准备情况：

单位：元

类别	期初余额	本期变动金额				期末余额
		计提	收回或转回	核销	其他	
单项计提预期信用损失的其他应收款	6,762,905.80					6,762,905.80
按组合计提预期信用损失的其他应收款	1,973,577.58	2,903,536.65	539,167.78			4,337,946.45
合计	8,736,483.38	2,903,536.65	539,167.78			11,100,852.25

单项计提预期信用损失的其他应收款情况：

单位名称	期末余额			
	账面余额	坏账准备	计提比例 (%)	计提理由
孕婴联实业（上海）有限公司	8,280,000.00	1,722,700.00	20.81	根据信用风险计提
上海炫萌网络科技有限公司	3,720,000.00	773,900.00	20.80	根据信用风险计提
吉林市金坛车用燃油有限责任公司安达分公司	2,885,300.40	2,885,300.40	100.00	预计无法收回
王江泉	1,000,000.00	1,000,000.00	100.00	预计无法收回
慈溪市宗汉建胜塑料厂	158,579.00	158,579.00	100.00	预计无法收回
吴启彬	134,448.40	134,448.40	100.00	预计无法收回
陕西金象制药有限公司	50,000.00	50,000.00	100.00	预计无法收回
其他	37,978.00	37,978.00	100.00	预计无法收回
合计	16,266,305.80	6,762,905.80	41.58	

## 按组合计提预期信用损失的其他应收款

## (1) 无风险组合

账龄	期末余额		
	账面余额	坏账准备	计提比例 (%)
5年以上	400,000.00		
合计	400,000.00		

## (2) 其他组合

账龄	期末余额		
	账面余额	坏账准备	计提比例 (%)
1年以内	8,924,986.59	89,249.87	1.00
1-2年	1,625,111.58	48,753.35	3.00
2-3年	367,858.93	33,107.29	9.00
3-4年	150.00	30.00	20.00

4-5 年	6,620.00	1,986.00	30.00
5 年以上	4,164,819.94	4,164,819.94	100.00
合计	15,089,547.04	4,337,946.45	28.75

其中本期坏账准备转回或收回金额重要的：无

#### 4) 本期实际核销的其他应收款情况

其中重要的其他应收款核销情况：无

其他应收款核销说明：无

#### 5) 按欠款方归集的期末余额前五名的其他应收款情况

单位：元

单位名称	款项的性质	期末余额	账龄	占其他应收款期末余额合计数的比例	坏账准备期末余额
孕婴联实业（上海）有限公司	往来款	8,280,000.00	3-4 年	26.07%	1,722,700.00
广州市坤兴医药科技有限公司	往来款	6,400,000.00	1-2 年	20.15%	192,000.00
上海炫萌网络科技有限公司	往来款	3,720,000.00	3-4 年	11.71%	773,900.00
海南德璟置业投资有限责任公司	股权转让款	4,100,000.00	5 年以上	12.91%	4,100,000.00
吉林市金坛车用燃油有限责任公司安达分公司	往来款	2,885,300.40	5 年以上	9.10%	2,885,300.40
合计		25,385,300.40		79.94%	9,673,900.40

#### 6) 涉及政府补助的应收款项

#### 7) 因金融资产转移而终止确认的其他应收款

#### 8) 转移其他应收款且继续涉入形成的资产、负债金额

其他说明：无

### 9、存货

公司是否需要遵守房地产行业的披露要求  
否

#### (1) 存货分类

单位：元

项目	期末余额	期初余额
----	------	------



	账面余额	存货跌价准备 或合同履约成 本减值准备	账面价值	账面余额	存货跌价准备 或合同履约成 本减值准备	账面价值
原材料	59,791,414.33	3,750,295.41	56,041,118.92	56,953,537.05	3,690,244.01	53,263,293.04
库存商品	110,381,885.37	12,474,783.56	97,907,101.81	70,805,549.62	12,616,661.90	58,188,887.72
发出商品	2,866,080.73	97,735.07	2,768,345.66	2,290,938.64	97,735.07	2,193,203.57
自制半成品	1,532,203.32	13,318.91	1,518,884.41	2,071,142.52	13,318.91	2,057,823.61
委托加工物资	149,534.08	133,159.23	16,374.85	197,372.18	133,159.23	64,212.95
合计	174,721,117.83	16,469,292.18	158,251,825.65	132,318,540.01	16,551,119.12	115,767,420.89

## （2）存货跌价准备和合同履约成本减值准备

单位：元

项目	期初余额	本期增加金额		本期减少金额		期末余额
		计提	其他	转回或转销	其他	
原材料	3,690,244.01	181,185.41		121,134.01		3,750,295.41
库存商品	12,616,661.90	219,750.78		361,629.12		12,474,783.56
发出商品	97,735.07					97,735.07
自制半成品	13,318.91					13,318.91
委托加工物资	133,159.23					133,159.23
合计	16,551,119.12	400,936.19		482,763.13		16,469,292.18

存货跌价准备说明：年末存货计提跌价准备，系公司根据存货的状况及市场供求关系等因素，确定其可变现净值，按照可变现净值低于成本的金额计提。

## （3）存货期末余额含有借款费用资本化金额的说明

不适用。

## （4）合同履约成本本期摊销金额的说明

不适用。

## 10、合同资产

合同资产的账面价值在本期内发生的重大变动金额和原因：

如是按照预期信用损失一般模型计提合同资产减值准备，请参照其他应收款的披露方式披露减值准备的相关信息：

适用 不适用

本期合同资产计提减值准备情况：无

其他说明

## 11、持有待售资产

其他说明：无

## 12、一年内到期的非流动资产

单位：元

项目	期末余额	期初余额
一年内到期的大额存单本息	33,640,083.33	33,013,083.33
一年内到期的其他非流动金融资产	15,237,316.06	15,191,035.96
合计	48,877,399.39	48,204,119.29

重要的债权投资/其他债权投资

其他说明：

项目	期末余额			期初余额		
	账面余额	减值准备	账面价值	账面余额	减值准备	账面价值
一年内到期的大额存单本息	33,640,083.33		33,640,083.33	33,013,083.33		33,013,083.33
一年内到期的其他非流动金融资产	24,237,316.06	9,000,000.00	15,237,316.06	24,191,035.96	9,000,000.00	15,191,035.96
合计	57,877,399.39	9,000,000.00	48,877,399.39	57,204,119.29	9,000,000.00	48,204,119.29

## 13、其他流动资产

单位：元

项目	期末余额	期初余额
待抵扣进项税	1,761,154.87	3,670,574.78
预缴所得税	44,121.09	1,768,211.99
预缴土地使用税		205,094.59
文化属性收藏品	212,772.41	212,772.41
其他	79,740.00	105,788.96
合计	2,097,788.37	5,962,442.73

其他说明：

### 其他流动资产减值准备

产品种类	期初减值准备	本期计提	本期减少	期末减值准备
文化属性收藏品	13,664,597.21			13,664,597.21
合计	13,664,597.21			13,664,597.21

## 14、债权投资

重要的债权投资

减值准备计提情况

损失准备本期变动金额重大的账面余额变动情况

适用 不适用

其他说明：无

## 15、其他债权投资

重要的其他债权投资

减值准备计提情况

损失准备本期变动金额重大的账面余额变动情况

适用 不适用

其他说明：无

## 16、长期应收款

## (1) 长期应收款情况

	账面余额	坏账准备	账面价值	账面余额	坏账准备	账面价值
--	------	------	------	------	------	------

坏账准备减值情况

损失准备本期变动金额重大的账面余额变动情况

适用 不适用

## (2) 因金融资产转移而终止确认的长期应收款

## (3) 转移长期应收款且继续涉入形成的资产、负债金额

其他说明：无

## 17、长期股权投资

单位：元

被投资单位	期初余额（账面价值）	本期增减变动								期末余额（账面价值）	减值准备期末余额
		追加投资	减少投资	权益法下确认的投资损益	其他综合收益调整	其他权益变动	宣告发放现金股利或利润	计提减值准备	其他		
一、合营企业											
二、联营企业											
海南欣龙丰裕实业有限公司	41,119,112.98			-204,460.34						40,914,652.64	
首信融达(天津)商贸有限公司	2,206,999.99									2,206,999.99	1,606,477.66

宜昌市欣龙熔纺新材料有限公司	16,917,083.48			-133,717.22						16,783,366.26	
杭州临安咪咪玛科技有限公司	39,486,217.54			315,563.44						39,801,780.98	
小计	99,729,413.99			-22,614.12						99,706,799.87	1,606,477.66
合计	99,729,413.99			-22,614.12						99,706,799.87	1,606,477.66

其他说明

## 18、其他权益工具投资

分项披露本期非交易性权益工具投资

其他说明：无

## 19、其他非流动金融资产

其他说明：无

## 20、投资性房地产

(1) 采用成本计量模式的投资性房地产

适用 不适用

(2) 采用公允价值计量模式的投资性房地产

适用 不适用

(3) 未办妥产权证书的投资性房地产情况

其他说明：无

## 21、固定资产

单位：元

项目	期末余额	期初余额
----	------	------

固定资产	376,062,787.37	393,068,202.00
合计	376,062,787.37	393,068,202.00

## (1) 固定资产情况

单位：元

项目	房屋及建筑物	机器设备	运输设备	办公设备及其他	合计
一、账面原值：					
1. 期初余额	267,683,588.77	532,725,106.15	11,782,576.36	6,868,256.83	819,059,528.11
2. 本期增加金额	70,106.64	477,818.99		336,131.95	884,057.58
(1) 购置	39,875.87	445,303.99		112,114.74	597,294.60
(2) 在建工程转入	30,230.77	32,515.00		224,017.21	286,762.98
(3) 企业合并增加					
3. 本期减少金额		140,334.40		21,185.00	161,519.40
(1) 处置或报废		140,334.40		21,185.00	161,519.40
4. 期末余额	267,753,695.41	533,062,590.74	11,782,576.36	7,183,203.78	819,782,066.29
二、累计折旧					
1. 期初余额	79,301,048.17	332,477,979.62	6,979,248.24	3,972,870.37	422,731,146.40
2. 本期增加金额	3,180,912.94	13,804,385.46	470,231.76	302,693.78	17,758,223.94
(1) 计提	3,180,912.94	13,804,385.46	470,231.76	302,693.78	17,758,223.94
(2) 其他					
3. 本期减少金额		11,110.29		19,160.84	30,271.13
(1) 处置或报废		11,110.29		19,160.84	30,271.13
4. 期末余额	82,481,961.11	346,271,254.79	7,449,480.00	4,256,403.31	440,459,099.21
三、减值准备					
1. 期初余额		3,211,248.05		48,931.66	3,260,179.71
2. 本期增加金额					
(1) 计提					
3. 本期减少金额					
(1) 处置或报废					
4. 期末余额		3,211,248.05		48,931.66	3,260,179.71
四、账面价值					
1. 期末账面价值	185,271,734.30	183,580,087.90	4,333,096.36	2,877,868.81	376,062,787.37
2. 期初账面价值	188,382,540.60	197,035,878.48	4,803,328.12	2,846,454.80	393,068,202.00

## (2) 暂时闲置的固定资产情况

单位：元

项目	账面原值	累计折旧	减值准备	账面价值	备注
	0.00	0.00	0.00	0.00	

### （3）通过经营租赁租出的固定资产

单位：元

项目	期末账面价值
	0.00

### （4）未办妥产权证书的固定资产情况

单位：元

项目	账面价值	未办妥产权证书的原因
四线五线仓库	3,582,458.36	正在办理中
制品车间	6,218,358.33	正在办理中
活动中心	2,328,095.28	正在办理中
湖南欣龙仓库	4,688,212.30	正在办理中
宜昌卫材 3 号仓库	3,461,067.02	正在办理中
合计	20,278,191.29	

其他说明

### （5）固定资产清理

单位：元

项目	期末余额	期初余额
	0.00	0.00

其他说明：

截止 2022 年 6 月 30 日抵押或担保的固定资产账面价值为 172,350,726.16 元，用于抵押固定资产清单如下：

固定资产名称	原值	累计折旧	减值准备	账面价值
澄迈办公楼	4,270,887.92	2,755,612.48		1,515,275.44
宿舍楼	9,128,078.04	5,889,512.02		3,238,566.02
水泵房	76,643.20	49,450.83		27,192.37
原料库	1,591,167.74	1,026,634.69		564,533.05
水泵房（1）	206,930.19	133,513.08		73,417.11
水刺热轧车间	12,185,237.52	5,720,805.12		6,464,432.40
B 号仓库	1,389,150.38	893,529.61		495,620.77
A 号仓库	1,389,150.38	893,529.62		495,620.76
机修车间	535,845.22	345,772.39		190,072.83
帝豪办公楼	4,342,775.68	2,208,895.50		2,133,880.18
热熔复合车间	3,934,233.68	2,491,646.01		1,442,587.67
合成革车间	43,604,840.08	11,881,342.77		31,723,497.31

原材料库	12,967,547.66		
成品库	29,392,947.70		
综合动力车间	10,222,135.88	19,151,328.15	35,519,345.47
电瓶车间	872,156.86		
水池	1,215,885.52		
水刺二、三车间	16,311,442.12	9,960,810.23	6,350,631.89
水刺四生产线	63,962,220.25	39,464,675.61	24,497,544.64
水刺五生产线	63,254,444.04	39,027,977.69	24,226,466.35
水刺一生产线	54,171,057.90	53,275,188.81	895,869.09
水刺二生产线	94,444,071.88	93,059,288.65	1,384,783.23
水刺三生产线	15,272,807.08	9,207,952.16	6,064,854.92
成品生产线	3,497,350.47	3,322,482.95	174,867.52
水刺后整理生产线	23,006,446.27	22,620,762.82	385,683.45
熔喷线	3,141,303.05	2,984,237.90	157,065.15
SMS 复合线	800,000.00	760,000.00	40,000.00
湿巾生产线	5,191,135.34	4,931,578.57	259,556.77
水刺二线梳理机	1,600,538.80	1,423,065.24	177,473.56
其他设备	8,972,160.98	8,523,552.93	448,608.05
宜昌车间 1	5,358,135.92	844,638.45	4,513,497.47
宜昌水刺二车间	10,137,201.10	573,881.89	9,563,319.21
宜昌污水处理室	41,272.00	5,227.52	36,044.48
宜昌废水回收池	203,186.00	6,835.87	196,350.13
宜昌水刺车间办公楼	440,366.97	15,686.82	424,680.15
宜昌办公楼	2,089,557.76	339,098.41	1,750,459.35
宜昌综合楼	1,884,511.61	126,816.71	1,757,694.90
宜昌仓库 1	826,947.93	134,199.37	692,748.56
宜昌仓库 2	1,005,000.00	140,967.22	864,032.78
宜昌锅炉房	1,229,634.84	199,548.50	1,030,086.34
宜昌配电房	413,889.26	67,167.33	346,721.93
宜昌名都花园秀水苑 9 号楼一单元	2,403,647.20	176,002.34	2,227,644.86
合计	516,983,942.42	344,633,216.26	172,350,726.16

## 22、在建工程

单位：元

项目	期末余额	期初余额
在建工程	6,161,500.01	4,342,361.48
工程物资	38,523.10	38,543.10

合计	6,200,023.11	4,380,904.58
----	--------------	--------------

## (1) 在建工程情况

单位：元

项目	期末余额			期初余额		
	账面余额	减值准备	账面价值	账面余额	减值准备	账面价值
湖南二期工程-综合楼	3,785,993.44		3,785,993.44	2,583,473.25		2,583,473.25
湖南蒸汽入网工程				132,274.09		132,274.09
湖南职工食堂	2,137,792.65		2,137,792.65	1,388,900.22		1,388,900.22
湖南2号厂房	237,713.92		237,713.92	237,713.92		237,713.92
合计	6,161,500.01		6,161,500.01	4,342,361.48		4,342,361.48

## (2) 重要在建工程项目本期变动情况

单位：元

项目名称	预算数	期初余额	本期增加金额	本期转入固定资产金额	本期其他减少金额	期末余额	工程累计投入占预算比例	工程进度	利息资本化累计金额	其中：本期利息资本化金额	本期利息资本化率	资金来源
湖南二期工程-综合楼	5,500,000.00	2,583,473.25	1,202,520.19			3,785,993.44	68.84%	95.00%				其他
湖南蒸汽入网工程	200,000.00	132,274.09	91,743.12	224,017.21			112.01%	100.00%				其他
湖南职工食堂	3,100,000.00	1,388,900.22	748,892.43			2,137,792.65	68.96%	95.00%				其他
湖南2号厂房	250,000.00	237,713.92				237,713.92	95.09%	0.00%				其他
合计	9,050,000.00	4,342,361.48	2,043,155.74	224,017.21		6,161,500.01						

## (3) 本期计提在建工程减值准备情况

其他说明：无

## (4) 工程物资

单位：元



项目	期末余额			期初余额		
	账面余额	减值准备	账面价值	账面余额	减值准备	账面价值
专用材料	470.00		470.00	490.00		490.00
专用设备	38,053.10		38,053.10	38,053.10		38,053.10
合计	38,523.10		38,523.10	38,543.10		38,543.10

其他说明：

## 23、生产性生物资产

### （1）采用成本计量模式的生产性生物资产

适用 不适用

### （2）采用公允价值计量模式的生产性生物资产

适用 不适用

## 24、油气资产

适用 不适用

## 25、使用权资产

其他说明：无

## 26、无形资产

### （1）无形资产情况

单位：元

项目	土地使用权	专利权	非专利技术	财务软件	其他	合计
一、账面原值						
1. 期初余额	141,076,973.79			2,699,246.85	1,697,500.00	145,473,720.64
2. 本期增加金额				37,735.85		37,735.85
（1）购置				37,735.85		37,735.85
（2）内部研发						
（3）企业合并增加						
3. 本期减少金额						
（1）处置						
4. 期末余额	141,076,973.79			2,736,982.70	1,697,500.00	145,511,456.49
二、累计摊销						

1. 期初余额	40,635,823.10		2,080,913.67	919,479.17	43,636,215.94
2. 本期增加金额	1,224,267.60		187,227.80	84,875.00	1,496,370.40
(1) 计提	1,224,267.60		187,227.80	84,875.00	1,496,370.40
3. 本期减少金额					
(1) 处置					
4. 期末余额	41,860,090.70		2,268,141.47	1,004,354.17	45,132,586.34
三、减值准备					
1. 期初余额	15,644,332.25				15,644,332.25
2. 本期增加金额					
(1) 计提					
3. 本期减少金额					
(1) 处置					
4. 期末余额	15,644,332.25				15,644,332.25
四、账面价值					
1. 期末账面价值	83,572,550.84		468,841.23	693,145.83	84,734,537.90
2. 期初账面价值	84,796,818.44		618,333.18	778,020.83	86,193,172.45

本期末通过公司内部研发形成的无形资产占无形资产余额的比例 0.00%

## (2) 未办妥产权证书的土地使用权情况

单位：元

项目	账面价值	未办妥产权证书的原因
老城国用（2005）第 788 号	14,165,217.44	政府有偿分割收回后，剩余土地重新办证
老城国用（2005）第 789 号	17,964,096.84	政府有偿分割收回后，剩余土地重新办证
合计	32,129,314.28	

其他说明

截止 2022 年 6 月 30 日用于抵押的无形资产账面原值为 103,514,802.83 元，累计摊销 35,838,612.12 元，计提减值准备 15,423,639.39 元，账面价值 52,252,551.32 元，用于抵押的无形资产清单如下：

序号	土地使用证号	地址	面积 (平方米)	抵押权人
1	老城国用（2005）第 788 号	老城开发区工业大道北侧	217,866.37	海南澄迈农村商业银行股份有限公司、三亚农村商业银行股份有限公司、陵水黎族自治县农村信用合作联社、海南临高农村商业银行股份有限公司、东方市农村信用合作联社、儋州市农村信用合作联社、乐东黎族自治县农村信用合作联社、五指山市农村信用合作联社、定安县农村信用合作联社、保亭黎族苗族自治县农村信用合作联社、海南白沙农村商业银行股份有限公司（以下简称海南澄迈农村商业银行股份有限公司等 11 家社团贷款单位）
2	老城国用（2005）第 789 号	老城潭才坡欣龙无纺厂区内	248,047.74	海南澄迈农村商业银行股份有限公司、三亚农村商业银行股份有限公司、陵水黎族自治县农村信用合作联社、海南临高农村商业银行股份有限公司、东方市农村信用合作联社、儋州市农村信用合作联社、乐东黎族自治县农村信用合作联社、五指山市农村信用合作联社、定安县农村信用合作联社、保亭黎族苗族自治县农村信用合作联社、海南白沙农村商业银行股份有限公司（以下简称海南澄迈农村商业银行股份有限公司等 11 家社团贷款单位）
3	老城国用（2011）第 1356 号	老城开发区工业大道北侧（潭才坡）	129,764.88	兴业银行股份有限公司海口分行
4	鄂（2021）宜都市不动产权证 0000025 号	宜都市陆城太宝湖村 4 组	40,808.48	中国工商银行股份有限公司宜都支行

5	鄂（2021）宜都市不动产证 0000046 号	宜都市陆城太宝湖村 4 组	35,350.41	汉口银行股份有限公司宜都支行
---	--------------------------	---------------	-----------	----------------

## 抵押借款情况如下：

借款人	贷款人	借款金额	借款合同	抵押合同	抵押土地号
		/期末余额			
欣龙控股（集团）股份有限公司	海南澄迈农村商业银行股份有限公司等 11 家社团贷款单位	80,000,000.00	澄公二社/行 2020 年社团最高贷字 001 号	澄公二社/行 2020 高抵字第 004 号	老城国用（2005）第 788 号、老城国用（2005）第 789 号
		63,000,000.00			
海南欣龙无纺股份有限公司	兴业银行股份有限公司海口分行	59,800,000.00	兴银琼 LKNZH（流借）字 2021 第 017 号、兴银琼 LKNZH（流借）字 2022 第 001 号、兴银琼 LKNZH（流借）字 2022 第 005 号、兴银琼 LKNZH（流借）字 2022 第 006 号	兴银琼 LKNZH（额抵）字 2021 第 003 号、兴银琼 LKNZH（额抵）字 2021 第 004 号	老城国用（2011）第 1356 号
		59,800,000.00			
宜昌市欣龙卫生材料有限公司	中国工商银行股份有限公司宜都支行	10,000,000.00	0180700004-2021 年（宜都）字 00086 号	抵押合同 0180700004-2021	鄂（2021）宜都市不动产权第 0000025 号
		10,000,000.00			
宜昌市欣龙卫生材料有限公司	汉口银行股份有限公司宜都支行	6,500,000.00	HT2022033000000026、HT2022053000000128	DD0000200H、DB2021032600000032001	鄂宜都市不动产权第 0002171 号至 0002187 号共 15 套、鄂（2021）宜都市不动产权第 0000046 号
		6,500,000.00			

## 27、开发支出

其他说明：无

## 28、商誉

## (1) 商誉账面原值

单位：元

被投资单位名称或形成商誉的事项	期初余额	本期增加		本期减少		期末余额
被投资单位名称或形成商誉的事项	期初余额	企业合并形成的		处置		期末余额
广东聚元堂药业有限公司	1,858,182.57					1,858,182.57
合计	1,858,182.57					1,858,182.57

**(2) 商誉减值准备**

单位：元

被投资单位名称或形成商誉的事项	期初余额	本期增加		本期减少		期末余额
被投资单位名称或形成商誉的事项	期初余额	计提		处置		期末余额
广东聚元堂药业有限公司	1,858,182.57					1,858,182.57
合计	1,858,182.57					1,858,182.57

商誉所在资产组或资产组组合的相关信息

说明商誉减值测试过程、关键参数（如预计未来现金流量现值时的预测期增长率、稳定期增长率、利润率、折现率、预测期等）及商誉减值损失的确认方法：

商誉减值测试的影响

其他说明

广东聚元堂药业有限公司商誉，系为非同一控制下企业合并，股权收购交易价格超出收购方可辨认资产、负债公允价值部分所形成的商誉。

**29、长期待摊费用**

单位：元

项目	期初余额	本期增加金额	本期摊销金额	其他减少金额	期末余额
资产改良支出	945,590.65	457,247.15	406,474.46		996,363.34
其他	43,216.00	145,958.92	10,804.00		178,370.92
合计	988,806.65	603,206.07	417,278.46		1,174,734.26

其他说明

**30、递延所得税资产/递延所得税负债****(1) 未经抵销的递延所得税资产****(2) 未经抵销的递延所得税负债**

单位：元

项目	期末余额		期初余额	
	应纳税暂时性差异	递延所得税负债	应纳税暂时性差异	递延所得税负债
非同一控制企业合并资产评估增值	693,145.83	173,286.46	778,020.84	194,505.21
一次性抵扣固定资产所得税调整	8,619,273.20	1,292,890.98	9,005,479.60	1,350,821.94

合计	9,312,419.03	1,466,177.44	9,783,500.44	1,545,327.15
----	--------------	--------------	--------------	--------------

## (3) 以抵销后净额列示的递延所得税资产或负债

单位：元

项目	递延所得税资产和负债期末互抵金额	抵销后递延所得税资产或负债期末余额	递延所得税资产和负债期初互抵金额	抵销后递延所得税资产或负债期初余额
递延所得税负债		1,466,177.44		1,545,327.15

## (4) 未确认递延所得税资产明细

单位：元

项目	期末余额	期初余额
可抵扣亏损	450,753,009.22	414,507,597.67
资产减值准备	78,854,232.57	75,657,892.59
内部交易未实现利润	-130,923.31	3,036,242.66
合计	529,476,318.48	493,201,732.92

## (5) 未确认递延所得税资产的可抵扣亏损将于以下年度到期

单位：元

年份	期末金额	期初金额	备注
2022 年度	26,278,128.84	26,278,142.86	
2023 年度	63,120,844.05	63,120,844.05	
2024 年度	241,324,553.87	241,324,187.95	
2025 年度	29,304,403.60	22,213,665.32	
2026 年度	59,543,734.44	61,570,757.49	
2027 年度	31,181,344.42		
合计	450,753,009.22	414,507,597.67	

其他说明

## 31、其他非流动资产

单位：元

项目	期末余额			期初余额		
	账面余额	减值准备	账面价值	账面余额	减值准备	账面价值
预付工程设备款	1,555,743.48		1,555,743.48	933,938.00		933,938.00
预付购房款	46,244,618.80		46,244,618.80	46,244,618.80		46,244,618.80
合计	47,800,362.28		47,800,362.28	47,178,556.80		47,178,556.80

其他说明：

预付购房款情况详见附注十六、其他重要事项 8 之说明。

## 32、短期借款

### (1) 短期借款分类

单位：元

项目	期末余额	期初余额
抵押借款	16,500,000.00	9,500,000.00
保证借款	20,000,000.00	20,000,000.00
抵押保证借款	59,800,000.00	19,900,000.00
未到期应付利息		70,600.78
合计	96,300,000.00	49,470,600.78

短期借款分类的说明：

- 2021年12月22日，本公司子公司海南欣龙无纺股份有限公司向兴业银行股份有限公司海口分行借款990.00万元，借款利率=定价基准利率+0.81%（定价基准利率按LPR一年期限档次），借款期限自2021年12月22日至2022年12月21日。该子公司以其各条生产线及其他设备作为抵押物；本公司以部分不动产为该笔借款进行抵押，本公司为该笔借款提供保证。
- 2022年1月27日，本公司子公司海南欣龙无纺股份有限公司向兴业银行股份有限公司海口分行借款990.00万元，借款利率为3.3%，借款期限自2022年1月27日至2023年1月26日。该子公司以其各条生产线及其他设备作为抵押物；本公司以部分不动产为该笔借款进行抵押，本公司为该笔借款提供保证。
- 2022年2月28日，本公司子公司海南欣龙无纺股份有限公司向兴业银行股份有限公司海口分行借款990.00万元，借款利率=定价基准利率-0.2%（定价基准利率按LPR一年期限档次），借款期限自2022年2月28日至2023年2月27日。该子公司以其各条生产线及其他设备作为抵押物；本公司以部分不动产为该笔借款进行抵押，本公司为该笔借款提供保证。
- 2022年2月28日，本公司子公司海南欣龙无纺股份有限公司向兴业银行股份有限公司海口分行借款3,010.00万元，借款利率=定价基准利率-0.2%（定价基准利率按LPR一年期限档次），借款期限自2022年2月28日至2023年2月27日。该子公司以其各条生产线及其他设备作为抵押物；本公司以部分不动产为该笔借款进行抵押，本公司为该笔借款提供保证。
- 2022年3月31日，本公司子公司宜昌市欣龙卫生材料有限公司向汉口银行股份有限公司宜都支行获得借款350.00万元，借款利率=定价基准利率+0.9%（定价基准利率为LPR一年期限档次），借款期限自2022年3月31日至2023年3月31日。该子公司以其部分不动产作为抵押物。
- 2022年5月31日，本公司子公司宜昌市欣龙卫生材料有限公司向汉口银行股份有限公司宜都支行获得借款300.00万元，借款利率=定价基准利率+0.9%（定价基准利率为LPR一年期限档次），借款期限自2022年5月31日至2023年5月31日。该子公司以其部分不动产作为抵押物。
- 2022年3月16日，本公司子公司宜昌市欣龙卫生材料有限公司向中国工商银行股份有限公司宜都支行获得借款500.00万元，借款利率为3.85%，借款期限自2022年3月16日至2023年3月15日；2022年3月17日，本公司子公司宜昌市欣龙卫生材料有限公司向中国工商银行股份有限公司宜都支行获得借款500.00万元，借款利率为3.85%，借款期限自2022年3月17日至2023年3月16日。该子公司以其部分不动产作为抵押物。
- 2022年3月23日，本公司子公司宜昌市欣龙卫生材料有限公司向湖北宜都农村商业银行股份有限公司获得借款1,500.00万元，借款利率为4.7%，借款期限自2022年3月23日至2023年3月22日。该借款以本公司作为担保人提供连带责任保证。

9. 2022 年 4 月 29 日，本公司子公司宜昌市欣龙卫生材料有限公司向湖北宜都农村商业银行股份有限公司获得借款 500.00 万元，借款利率为 4.7%，借款期限自 2022 年 4 月 29 日至 2023 年 4 月 28 日。该借款以本公司作为担保人提供连带责任保证。

## （2）已逾期未偿还的短期借款情况

本期末已逾期未偿还的短期借款总额为 0.00 元。

其他说明：无

## 33、交易性金融负债

其他说明：无

## 34、衍生金融负债

其他说明：无

## 35、应付票据

本期末已到期未支付的应付票据总额为 0 元。

## 36、应付账款

### （1）应付账款列示

单位：元

项目	期末余额	期初余额
应付材料款	19,535,619.86	19,146,677.79
应付工程款	912,575.58	2,658,653.62
应付设备款	5,743,653.24	5,961,703.24
应付运费	1,567,840.48	4,759,311.91
其他	388,342.52	771,782.00
合计	28,148,031.68	33,298,128.56

### （2）账龄超过 1 年的重要应付账款

单位：元

项目	期末余额	未偿还或结转的原因
恒天重工股份有限公司	2,479,780.00	未结清
常州市武进广宇花辊机械有限公司	860,162.65	未结清
无锡市荣孚机械制造有限公司	664,180.00	未结清
西安扶桑机电技术有限公司	345,200.00	未结清
宜兴市鸿锦水处理设备有限公司	315,099.40	未结清
合计	4,664,422.05	

其他说明：

### 37、预收款项

#### (1) 预收款项列示

#### (2) 账龄超过 1 年的重要预收款项

其他说明：无

### 38、合同负债

单位：元

项目	期末余额	期初余额
预收货款	22,364,956.18	21,889,173.74
合计	22,364,956.18	21,889,173.74

报告期内账面价值发生重大变动的金额和原因：无

### 39、应付职工薪酬

#### (1) 应付职工薪酬列示

单位：元

项目	期初余额	本期增加	本期减少	期末余额
一、短期薪酬	6,200,456.13	38,526,872.13	40,247,520.01	4,479,808.25
二、离职后福利-设定提存计划	825.00	2,862,151.97	2,862,976.97	
三、辞退福利		186,667.00	186,667.00	
合计	6,201,281.13	41,575,691.10	43,297,163.98	4,479,808.25

#### (2) 短期薪酬列示

单位：元

项目	期初余额	本期增加	本期减少	期末余额
1、工资、奖金、津贴和补贴	5,232,551.06	34,704,217.93	36,507,697.57	3,429,071.42
2、职工福利费		1,282,566.57	1,232,566.57	50,000.00
3、社会保险费	9,307.52	1,565,688.79	1,566,118.79	8,877.52
其中：医疗保险费	9,302.52	1,426,324.69	1,426,749.69	8,877.52
工伤保险费	5.00	121,095.90	121,100.90	
生育保险费		18,268.20	18,268.20	
4、住房公积金		674,688.00	674,288.00	400.00
5、工会经费和职工教育经费	958,597.55	299,710.84	266,849.08	991,459.31
合计	6,200,456.13	38,526,872.13	40,247,520.01	4,479,808.25



**(3) 设定提存计划列示**

单位：元

项目	期初余额	本期增加	本期减少	期末余额
1、基本养老保险	800.00	2,766,502.46	2,767,302.46	
2、失业保险费	25.00	95,649.51	95,674.51	
合计	825.00	2,862,151.97	2,862,976.97	

其他说明

(1) 应付职工薪酬期末余额比期初余额减少 172.15 万元，减少比率为 27.76%，主要本期发放上年计提的绩效工资所致；

(2) 应付职工薪酬中无属于拖欠性质的金额。

**40、应交税费**

单位：元

项目	期末余额	期初余额
增值税	2,821,718.04	709,569.17
企业所得税	527,316.36	176,370.50
个人所得税	217,386.37	551,501.94
城市维护建设税	298,237.00	298,893.72
教育费附加	298,738.00	262,806.01
土地使用税	960,417.20	901,818.67
房产税	208,676.05	208,676.04
印花税	108,169.18	222,639.32
其他	17,919.63	37,669.09
合计	5,458,577.83	3,369,944.46

其他说明

其他说明：

应交税费期末余额比期初余额增加 208.86 万元，增加比率为 61.98%，主要系本期期末应缴纳的增值税增加所致。

**41、其他应付款**

单位：元

项目	期末余额	期初余额
其他应付款	11,283,297.04	12,696,437.00
合计	11,283,297.04	12,696,437.00

**(1) 应付利息**

重要的已逾期未支付的利息情况：无

其他说明：无

**(2) 应付股利**

其他说明，包括重要的超过 1 年未支付的应付股利，应披露未支付原因：无

**(3) 其他应付款****1) 按款项性质列示其他应付款**

单位：元

项目	期末余额	期初余额
单位往来款	8,360,310.95	8,160,760.58
个人往来款	499,544.34	2,026,815.60
保证金及押金	2,248,426.97	1,749,494.72
其他	175,014.78	759,366.10
合计	11,283,297.04	12,696,437.00

**2) 账龄超过 1 年的重要其他应付款**

单位：元

项目	期末余额	未偿还或结转的原因
首信融达(天津)商贸有限公司	2,207,000.00	应付往来款
陈兰萍	1,350,000.00	未结清
中铁二十一局集团有限公司格库铁路新疆 S3 标项目经理部	460,000.00	未结清
宜昌市欣龙熔纺新材料有限公司	244,600.43	未结清
合计	4,261,600.43	

其他说明

其他应付款期末余额比期初余额减少 141.31 万元，减少比率为 11.13%，主要系本期个人往来款减少所致。

**42、持有待售负债**

其他说明：无

**43、一年内到期的非流动负债**

单位：元

项目	期末余额	期初余额
一年内到期的长期借款	55,000,000.00	39,060,900.20
合计	55,000,000.00	39,060,900.20

其他说明：

期末一年内到期的非流动负债余额 55,000,000.00 元，详见本报告附注七. 注释 45 之说明。

## 44、其他流动负债

单位：元

项目	期末余额	期初余额
预收货款中的销项税	2,247,470.98	3,225,422.26
期末公司已背书未终止确认的应收票据	4,527,063.56	2,934,018.22
合计	6,774,534.54	6,159,440.48

短期应付债券的增减变动：无

其他说明：无

## 45、长期借款

## (1) 长期借款分类

单位：元

项目	期末余额	期初余额
抵押借款	63,000,000.00	69,000,000.00
信用借款	70,000,000.00	80,000,000.00
抵押保证借款	15,000,000.00	16,000,000.00
未到期应付利息		261,171.29
一年内到期的长期借款	-55,000,000.00	-39,060,900.20
合计	93,000,000.00	126,200,271.09

长期借款分类的说明：

- 2020年10月26日，本公司与海南澄迈农村商业银行股份有限公司等11家单位签订海南省农村信用社最高额社团贷款合同，用于满足合法消费支出或正常生产经营中的资金需求，最高贷款额度30,000.00万元，借款额度自合同生效之日起至2025年10月26日，借款利率为5.5%的固定年利率，本公司以拥有的地上建筑物和土地使用权及其生产线和机器设备作为抵押物。2020年12月23日，本公司获得首笔贷款人民币5,000.00万元，借款期限自2020年12月23日至2023年12月23日。2021年3月1日，本公司获得第二笔贷款人民币3,000.00万元，借款期限自2021年3月1日至2024年3月1日。截止2022年6月30日借款余额6,300.00万元，其中转入一年内到期的长期借款3,300.00万元。
- 2020年11月9日，本公司向兴业银行股份有限公司海口分行获得流动资金信用借款人民币10,000.00万元，用于公司支付货款等公司日常周转经营，借款利率=定价基准利率+0.71%（定价基准利率按LPR1年期限档次），借款期限自2020年11月9日至2023年11月8日。截止2022年6月30日借款余额7,000.00万元，其中转入一年内到期的长期借款2,000.00万元。
- 2019年6月13日，本公司子公司宜昌市欣龙卫生材料有限公司向湖北宜都农村商业银行股份有限公司借款人民币2,000.00万元，用于投资建设年产36亿片非织造终端深加工制品项目，借款期限为2019年6月13日至2024年6月13日。该借款由关联方宜昌市欣龙熔纺新材料有限公司以其拥有的工业用地作为抵押物，同时由本公司和宜昌市欣龙熔纺新材料有限公司承担连带责任保证。截止2022年6月30日借款余额为1,500.00万元，其中转入一年内到期的长期借款为200.00万元。

其他说明，包括利率区间：

贷款单位	借款起始日	借款终止日	币种	利率	年末余额		年初余额	
					外币金额	折合人民币	外币金额	折合人民币
海南澄迈农村商业银行股份有限公司	2020.12.23	2023.12.23	RMB	5.50%		35,000,000.00		40,000,000.00
兴业银行股份有限公司海口分行	2020.11.9	2023.11.8	RMB	4.56%		70,000,000.00		80,000,000.00
湖北宜都农村商业银行股份有限公司	2019.6.13	2024.6.13	RMB	6.65%		15,000,000.00		16,000,000.00
海南澄迈农村商业银行股份有限公司	2021.3.1	2024.3.1	RMB	5.50%		28,000,000.00		29,000,000.00
未到期应付利息								261,171.29
减：一年内到期的长期借款						55,000,000.00		39,060,900.20
合计						93,000,000.00		126,200,271.09

#### 46、应付债券

##### (1) 应付债券

##### (2) 应付债券的增减变动（不包括划分为金融负债的优先股、永续债等其他金融工具）

##### (3) 可转换公司债券的转股条件、转股时间说明

##### (4) 划分为金融负债的其他金融工具说明

期末发行在外的优先股、永续债等其他金融工具基本情况

期末发行在外的优先股、永续债等金融工具变动情况表

其他金融工具划分为金融负债的依据说明

其他说明：无

#### 47、租赁负债

其他说明：无

#### 48、长期应付款

##### (1) 按款项性质列示长期应付款

其他说明：无

**(2) 专项应付款**

其他说明：无

**49、长期应付职工薪酬****(1) 长期应付职工薪酬表****(2) 设定受益计划变动情况**

设定受益计划义务现值：无

计划资产：无

设定受益计划净负债（净资产）

设定受益计划的内容及与之相关风险、对公司未来现金流量、时间和不确定性的影响说明：无

设定受益计划重大精算假设及敏感性分析结果说明：无

其他说明：无

**50、预计负债**

其他说明，包括重要预计负债的相关重要假设、估计说明：无

**51、递延收益**

单位：元

项目	期初余额	本期增加	本期减少	期末余额	形成原因
与资产相关的政府补助	15,625,983.91		1,150,888.39	14,475,095.52	政府专项资金补助款
合计	15,625,983.91		1,150,888.39	14,475,095.52	

涉及政府补助的项目：

单位：元

负债项目	期初余额	本期新增补助金额	本期计入营业外收入金额	本期计入其他收益金额	本期冲减成本费用金额	其他变动	期末余额	与资产相关/与收益相关
年产 10000 吨超高压水刺非织造布生产线项目	4,946,474.83			486,538.44			4,459,936.32	与资产相关
外经贸发展专项资金进口贴息项目	1,497,628.12			147,307.68			1,350,320.51	与资产相关
新冠病毒疫情政策	524,046.10			22,784.64			501,261.46	与资产相关

措施企业技术改造项目补贴								
宜昌卫材基础设施建设	3,470,485.00			287,130.00			3,183,355.00	与资产相关
宜昌卫材应急物资设备补贴	662,500.00			37,500.00			625,000.00	与资产相关
湖南1#主体厂房基础设施建设	1,105,920.00			12,960.00			1,092,960.00	与资产相关
湖南非织造新材料产业园建设项目	425,640.94			30,769.26			394,871.64	与资产相关
湖南标准化厂房补助	1,037,722.46			15,418.50			1,022,304.00	与资产相关
熔喷布生产设备购置	1,159,615.34			51,923.10			1,107,692.24	与资产相关
标准化厂房补助资金	151,000.00			1,999.98			149,000.02	与资产相关
充电基础设施建设运营补贴	644,951.12			56,556.79			588,394.33	与资产相关
合计	15,625,983.91			1,150,888.39			14,475,095.52	

其他说明：

(1) 根据国家发展改革委办公厅关于 2013 年产业结构调整专项轻纺项目的复函，公司 2015 年 8 月 21 日收到由澄迈县财政局拨款的年产 10000 吨超高压水刺非织造布生产线项目补助款 1,265.00 万元，按 13 年摊销，当期计入其他收益 486,538.44 元。

(2) 根据海南省财政厅关于拨付 2015 年外经贸发展专项资金的通知，公司 2016 年 3 月 21 日收到由澄迈县财政局拨款的年产 10000 吨超高压水刺非织造布生产线项目进口设备贴息款 383.00 万元，按 13 年摊销，当期计入其他收益 147,307.68 元。

(3) 根据关于申报澄迈县支持企业积极应对新型冠状病毒肺炎疫情政策措施企业技术改造类项目补贴资金的通知，本公司子公司海南欣龙无纺股份有限公司 2020 年 12 月 21 日收到由澄迈县工业和信息化科学技术局拨款的补贴款 59.24 万元，按 13 年摊销，当期计入其他收益 22,784.64 元。

(4) 根据宜都市财政局都财预发[2015]31 号文件，本公司子公司宜昌市欣龙卫生材料有限公司 2015 年 6 月收到基础设施补助 300.00 万元，按设备使用年限 10 年摊销，当期计入其他收益 150,000.00 元。根据宜都市财政局交办件[2020]324 号文件，本公司子公司宜昌市欣龙卫生材料有限公司 2020 年 12 月收到宜都市财政局政补助资金 274.26 万元，按设备使用年限 10 年摊销，当期计入其他收益 137,130.00 元。

(5) 根据都肺炎防办文[2020]115 号文件，本公司子公司宜昌市欣龙卫生材料有限公司 2020 年 12 月收到应急物资产能储备企业补贴 95.00 万元，其中设备补贴 75.00 万元，按设备使用年限 10 年摊销，当期计入其他收益 37,500.00 元。

(6) 根据津市市人民政府第 42 次专题会议纪要，本公司子公司湖南欣龙非织造材料有限公司 2014 年 9 月收到基础设施建设补助 129.60 万元，按土地使用年限 50 年摊销，当期计入其他收益 12,960.00 元。

(7) 根据常德市发展和改革委员会文常发改规划[2015]295号文件，本公司子公司湖南欣龙非织造材料有限公司2015年12月收到非织造布生产线补助80.00万元，按设备使用年限13年摊销，当期计入其他收益30,769.26元。

(8) 根据湖南省财政厅湘财建[2015]25号文件，本公司子公司湖南欣龙非织造材料有限公司2015年7月收到标准化厂房补助60.00万元，2015年11月收到标准化厂房补助58.50万元，2018年5月16日收到标准化厂房补助48,480.00元，按厂房使用年限40年摊销，当期计入其他收益15,418.50元。

(9) 根据常德市发展和改革委员会关于转发下达2020年省预算内“创新引领”示范建设专项投资计划的通知（常发改工[2020]136号），本公司子公司湖南欣龙非织造材料有限公司2020年9月24日收到津市市市财政局拨款的熔喷布生产设备购置项目补助款135.00万元，按设备使用年限13年摊销，当期计入其他收益51,923.10元。

(10) 根据常德市发展和改革委员会关于转发下达“135”工程升级版第三批标准厂房项目奖补资金安排计划的通知（常发改投资〔2021〕395号），本公司子公司湖南欣龙非织造材料有限公司2021年11月12日收到标准化厂房补助资金16.00万元，按土地使用年限40年摊销，当期计入其他收益1999.98元。

(11) 根据《海南省财政厅关于下达电动汽车充电基础设施建设运营补贴资金的通知》（琼财建〔2021〕840号），本公司子公司海南库仑换电网络科技有限公司2021年12月21日收到电动汽车充电基础设施建设运营补贴资金770,512.49元，按照设备租赁期限及设备使用年限摊销，当期计入其他收益56,556.79元。

## 52、其他非流动负债

其他说明：无

## 53、股本

单位：元

	期初余额	本次变动增减（+、-）					期末余额
		发行新股	送股	公积金转股	其他	小计	
股份总数	538,395,000.00						538,395,000.00

其他说明：无

## 54、其他权益工具

(1) 期末发行在外的优先股、永续债等其他金融工具基本情况

(2) 期末发行在外的优先股、永续债等金融工具变动情况表

其他权益工具本期增减变动情况、变动原因说明，以及相关会计处理的依据：

其他说明：无

## 55、资本公积

单位：元

项目	期初余额	本期增加	本期减少	期末余额
资本溢价（股本溢价）	443,935,011.07			443,935,011.07
其他资本公积	46,056,026.52			46,056,026.52
合计	489,991,037.59			489,991,037.59

其他说明，包括本期增减变动情况、变动原因说明：

## 56、库存股

其他说明，包括本期增减变动情况、变动原因说明：无

## 57、其他综合收益

其他说明，包括对现金流量套期损益的有效部分转为被套期项目初始确认金额调整：无

## 58、专项储备

其他说明，包括本期增减变动情况、变动原因说明：无

## 59、盈余公积

盈余公积说明，包括本期增减变动情况、变动原因说明：无

## 60、未分配利润

单位：元

项目	本期	上期
调整前上期末未分配利润	-214,502,775.83	-224,382,326.31
调整后期初未分配利润	-214,502,775.83	-224,382,326.31
加：本期归属于母公司所有者的净利润	-20,614,421.65	9,879,550.48
期末未分配利润	-235,117,197.48	-214,502,775.83

调整期初未分配利润明细：

- 1)、由于《企业会计准则》及其相关新规定进行追溯调整，影响期初未分配利润 0.00 元。
- 2)、由于会计政策变更，影响期初未分配利润 0.00 元。
- 3)、由于重大会计差错更正，影响期初未分配利润 0.00 元。
- 4)、由于同一控制导致的合并范围变更，影响期初未分配利润 0.00 元。



5)、其他调整合计影响期初未分配利润 0.00 元。

## 61、营业收入和营业成本

单位：元

项目	本期发生额		上期发生额	
	收入	成本	收入	成本
主营业务	377,275,576.42	341,335,826.52	499,165,136.27	425,523,865.49
其他业务	2,390,750.23	2,681,092.69	2,648,110.84	2,574,729.57
合计	379,666,326.65	344,016,919.21	501,813,247.11	428,098,595.06

收入相关信息：

单位：元

合同分类	分部 1	分部 2	纺织（非 织造）板 块	医药健康 板块	贸易板块	新能源板 块	基金板块	合计
商品类型								
其中：								
水刺产品			110,027,135.61					110,027,135.61
无纺深加工产品			34,718,020.61					34,718,020.61
熔纺无纺布			82,026,479.09					82,026,479.09
新能源业务						1,869,699.76		1,869,699.76
贸易业务及其他					102,693,898.61			102,693,898.61
医药医疗				45,920,342.74				45,920,342.74
基金管理业务							20,000.00	20,000.00
材料销售			2,344,448.35					2,344,448.35
加工费			33,027.54					33,027.54
租赁			13,274.34					13,274.34
按经营地区分类								
其中：								
海南地区			100,961,925.99		60,988,405.75	1,869,699.76		163,820,031.50
华东地区			28,162.30					28,162.30
华南地区			-42,037.96	45,920,342.74	163,975.20			46,042,279.98
中南地区			114,188,146.56		431,111.86			114,619,258.42
东北地区					55,156,594.45			55,156,594.45
市场或客户类型								
其中：								
国内市场			168,146,9	45,920,34	102,249,2	1,869,699	20,000.00	318,206,2

			47.08	2.74	42.40	.76		31.98
国外市场			61,015,438.46		444,656.21			61,460,094.67
合同类型								
其中:								
销售商品			229,116,083.66	44,505,248.41	102,693,898.61	1,869,699.76		378,184,930.44
提供服务			46,301.88	1,415,094.33			20,000.00	1,481,396.21
按商品转让的时间分类								
其中:								
在某一时点转让			229,116,083.66	44,505,248.41	102,693,898.61	1,869,699.76		378,184,930.44
在某一时段内转让			46,301.88	1,415,094.33			20,000.00	1,481,396.21
按合同期限分类								
其中:								
按销售渠道分类								
其中:								
合计			229,162,385.54	45,920,342.74	102,693,898.61	1,869,699.76	20,000.00	379,666,326.65

与履约义务相关的信息:

无

与分摊至剩余履约义务的交易价格相关的信息:

本报告期末已签订合同、但尚未履行或尚未履行完毕的履约义务所对应的收入金额为 0.00 元,其中,元预计将于年度确认收入,元预计将于年度确认收入,元预计将于年度确认收入。

其他说明:无

## 62、税金及附加

单位:元

项目	本期发生额	上期发生额
城市维护建设税	560,629.76	844,873.10
教育费附加	551,387.40	676,754.66
房产税	706,584.05	514,330.27
土地使用税	2,149,340.30	2,325,135.58
车船使用税	10,303.20	11,323.20
印花税	184,003.96	220,618.30
环境保护税	41,825.90	97,923.96

合计	4,204,074.57	4,690,959.07
----	--------------	--------------

其他说明：无

### 63、销售费用

单位：元

项目	本期发生额	上期发生额
职工薪酬费用	5,279,821.62	4,207,947.85
办公费	144,810.06	192,022.85
业务接待费	604,646.05	544,891.17
差旅费	132,836.73	394,059.57
通讯费	30,767.35	70,156.73
汽车费	55,207.97	68,577.64
租赁费	516,782.65	548,691.14
市场推广费	7,289,540.07	8,134,786.16
广告宣传费	71,142.57	1,755,686.29
运杂费	27,991.35	20,782.89
折旧及摊销费用	113,272.74	118,336.41
其它费用	416,043.03	1,812,114.62
合计	14,682,862.19	17,868,053.32

其他说明：

销售费用本期发生额比上期减少 318.52 万元，减少比率为 17.83%，主要系本期营销费用减少所致。

### 64、管理费用

单位：元

项目	本期发生额	上期发生额
职工薪酬费用	13,920,531.67	15,476,893.75
办公费	357,926.39	684,245.68
业务接待费	158,707.95	608,273.89
差旅费	205,569.63	312,946.89
通讯费	78,816.77	76,970.90
汽车费	334,722.55	343,005.10
保险费	122,876.82	142,072.44
修理费	97,614.78	90,693.86
上市服务费	281,698.12	14,150.94
董事会费	239,631.51	455,000.00
聘请中介机构费	1,353,833.72	1,211,004.31
税费支出	45,858.78	39,566.18
折旧及摊销支出	3,492,150.86	4,104,877.98
租赁费	153,014.00	499,382.34
广告宣传费	72,573.58	96,808.19
其它费用	687,400.04	550,416.43
合计	21,602,927.17	24,706,308.88

其他说明

管理费用本期发生额比上期减少 310.34 万元，减少比率为 12.56%，主要系工资费用减少及同期处置低效子公司所致。

## 65、研发费用

单位：元

项目	本期发生额	上期发生额
材料	7,623,995.50	8,326,555.41
职工薪酬费用	1,555,213.24	2,684,012.35
燃料与动力	969,906.34	946,765.97
折旧及摊销支出	609,342.70	402,763.26
其他	60,952.17	291,888.60
合计	10,819,409.95	12,651,985.59

其他说明

研发费用本期发生额比上期减少 183.26 万元，下降比率为 14.48%，主要系本期无纺卷材研发投入减少所致。

## 66、财务费用

单位：元

项目	本期发生额	上期发生额
利息支出	5,936,562.89	5,511,552.33
减：利息收入	744,325.57	830,450.35
汇兑损益	-481,708.23	769,542.98
手续费	57,067.82	103,184.77
合计	4,767,596.91	5,553,829.73

其他说明

财务费本期发生额比上期减少 78.62 万元，减少比率为 14.16%，主要系汇兑收益增加所致。

## 67、其他收益

单位：元

产生其他收益的来源	本期发生额	上期发生额
政府补助	2,449,070.30	4,467,163.26
个税手续费返还	98,342.81	69,451.99
合计	2,547,413.11	4,536,615.25

## 68、投资收益

单位：元

项目	本期发生额	上期发生额
权益法核算的长期股权投资收益	-22,614.12	-303,130.74
处置长期股权投资产生的投资收益		-872,047.92
交易性金融资产在持有期间的投资收益	88.87	5,317.96
一年内到期的非流动资产产生的投资收益	46,280.10	-145,058.93
购买银行理财产品取得的投资收益	1,997,230.08	1,486,392.55
其他	-73,350.00	
合计	1,947,634.93	171,472.92

其他说明

## (1) 权益法核算的长期股权投资收益

被投资单位	持股比例 (%)	本期发生额	上期发生额
海南欣龙丰裕实业有限公司	20	-204,460.34	-371,029.74
首信融达(天津)商贸有限公司	20		
宜昌市欣龙熔纺新材料有限公司	40	-133,717.22	-327,993.11
杭州临安咔咔玛科技有限公司	40	315,563.44	395,892.11
合 计		-22,614.12	-303,130.74

## (2) 一年内到期的非流动资产产生的投资收益

被投资单位	持股比例 (%)	本期发生额	上期发生额
深圳前海红棉欣龙健康产业投资中心（有限合伙）	30	46,280.10	-145,058.93
合 计		46,280.10	-145,058.93

## 69、净敞口套期收益

其他说明：无

## 70、公允价值变动收益

单位：元

产生公允价值变动收益的来源	本期发生额	上期发生额
交易性金融资产	-342,874.63	-182,846.09
合计	-342,874.63	-182,846.09

其他说明：

公允价值变动收益说明：本期公允价值变动损失主要系股票公允价值变动损失所致。

## 71、信用减值损失

单位：元

项目	本期发生额	上期发生额
其他应收款坏账损失	-2,364,368.87	-496,734.29
应收账款坏账损失	-913,798.05	-878,608.79
合计	-3,278,166.92	-1,375,343.08

其他说明

## 72、资产减值损失

单位：元

项目	本期发生额	上期发生额
二、存货跌价损失及合同履约成本减值损失	-395,347.65	-1,952.85
合计	-395,347.65	-1,952.85

其他说明：无

## 73、资产处置收益

单位：元

资产处置收益的来源	本期发生额	上期发生额
固定资产处置损失	-41,008.53	-2,991.13
固定资产处置利得		123,122.03
合计	-41,008.53	120,130.90

## 74、营业外收入

单位：元

项目	本期发生额	上期发生额	计入当期非经常性损益的金额
赔款收入	30,462.62		30,462.62
其他收入	16,845.82	24,004.66	16,845.82
合计	47,308.44	24,004.66	47,308.44

计入当期损益的政府补助：无

其他说明：无

## 75、营业外支出

单位：元

项目	本期发生额	上期发生额	计入当期非经常性损益的金额
对外捐赠	10,000.00	100,000.00	10,000.00
固定资产报废损失	1,744.16	124.50	1,744.16
税收滞纳金	50,428.97	23,326.90	50,428.97
存货报废损失	126,909.92	64,894.77	126,909.92
罚款	75,000.00	100.00	75,000.00
其他	3,814.92	214,417.48	3,814.92
合计	267,897.97	402,863.65	267,897.97

其他说明：无

## 76、所得税费用

### (1) 所得税费用表

单位：元

项目	本期发生额	上期发生额
当期所得税费用	897,369.17	4,536,568.35
递延所得税费用	-79,149.71	-77,724.71
合计	818,219.46	4,458,843.64

### (2) 会计利润与所得税费用调整过程

单位：元

项目	本期发生额
利润总额	-20,210,402.57
按法定/适用税率计算的所得税费用	-3,031,560.38
子公司适用不同税率的影响	515,200.17
调整以前期间所得税的影响	-171,243.99
不可抵扣的成本、费用和损失的影响	192,851.34
本期未确认递延所得税资产的可抵扣暂时性差异或可抵扣亏损的影响	4,935,883.82
研发费用加计扣除的影响	-1,622,911.50
所得税费用	818,219.46

其他说明：

本期发生额比上期减少 364.06 万元，减少比率为 81.65%，主要系本期业绩下降导致当期所得税费用减少所致。

## 77、其他综合收益

详见附注

## 78、现金流量表项目

### (1) 收到的其他与经营活动有关的现金

单位：元

项目	本期发生额	上期发生额
往来款	3,714,382.59	16,650,654.03
保证金、押金	5,324,314.35	3,719,683.60
政府补助	1,107,556.91	3,374,831.64
利息收入	117,674.15	203,532.40
其他	359,649.41	257,248.23
合计	10,623,577.41	24,205,949.90

收到的其他与经营活动有关的现金说明：

本期收到的其他与经营活动有关的现金比上期减少 1,358.24 万元，下降 56.11%，主要系上期收到上海炫萌网络科技有限公司及孕婴联实业（上海）有限公司的偿还款 1,500.00 万元所致。

## （2）支付的其他与经营活动有关的现金

单位：元

项目	本期发生额	上期发生额
付现期间费用	15,910,071.92	20,068,798.94
保证金、押金	625,700.00	1,311,329.60
往来款	398,670.08	7,879,574.94
其他	571,402.49	783,525.67
合计	17,505,844.49	30,043,229.15

支付的其他与经营活动有关的现金说明：

本期支付的其他与经营活动有关的现金比上期减少 1,253.74 万元，减少 41.73%，主要系本期付现期间费用及往来款项支付减少所致。

## （3）收到的其他与投资活动有关的现金

单位：元

项目	本期发生额	上期发生额
远期结汇保证金	284,000.00	
合计	284,000.00	

收到的其他与投资活动有关的现金说明：

## （4）支付的其他与投资活动有关的现金

单位：元

项目	本期发生额	上期发生额
远期结汇保证金	624,000.00	
合计	624,000.00	

支付的其他与投资活动有关的现金说明：

## （5）收到的其他与筹资活动有关的现金

单位：元

项目	本期发生额	上期发生额
信用证保证金		300,916.31
合计		300,916.31

收到的其他与筹资活动有关的现金说明：



## (6) 支付的其他与筹资活动有关的现金

单位：元

项目	本期发生额	上期发生额
信用证保证金		350,000.00
其他		8,972.51
合计		358,972.51

支付的其他与筹资活动有关的现金说明：

## 79、现金流量表补充资料

## (1) 现金流量表补充资料

单位：元

补充资料	本期金额	上期金额
1. 将净利润调节为经营活动现金流量：		
净利润	-21,028,622.03	6,673,889.88
加：资产减值准备	3,673,514.57	1,377,295.93
固定资产折旧、油气资产折耗、生产性生物资产折旧	17,758,223.94	17,532,846.59
使用权资产折旧		
无形资产摊销	1,496,370.40	1,482,815.72
长期待摊费用摊销	417,278.46	768,057.22
处置固定资产、无形资产和其他长期资产的损失（收益以“-”号填列）	41,008.53	-120,130.90
固定资产报废损失（收益以“-”号填列）	1,744.16	124.50
公允价值变动损失（收益以“-”号填列）	342,874.63	182,846.09
财务费用（收益以“-”号填列）	5,936,562.89	5,511,552.33
投资损失（收益以“-”号填列）	-1,947,634.93	-171,472.92
递延所得税资产减少（增加以“-”号填列）		
递延所得税负债增加（减少以“-”号填列）	-79,149.71	-77,724.71
存货的减少（增加以“-”号填列）	-42,402,577.82	-28,039,794.01
经营性应收项目的减少（增加以“-”号填列）	22,520,562.38	-28,601,829.40
经营性应付项目的增加（减少以“-”号填列）	-5,179,634.50	-27,089,386.43
其他		

经营活动产生的现金流量净额	-18,449,479.03	-50,570,910.11
2. 不涉及现金收支的重大投资和筹资活动：		
债务转为资本		
一年内到期的可转换公司债券		
融资租入固定资产		
3. 现金及现金等价物净变动情况：		
现金的期末余额	60,355,307.83	56,419,915.43
减：现金的期初余额	80,984,653.16	354,900,060.74
加：现金等价物的期末余额		
减：现金等价物的期初余额		
现金及现金等价物净增加额	-20,629,345.33	-298,480,145.31

## （2）本期支付的取得子公司的现金净额

其他说明：无

## （3）本期收到的处置子公司的现金净额

其他说明：无

## （4）现金和现金等价物的构成

单位：元

项目	期末余额	期初余额
一、现金	60,355,307.83	80,984,653.16
其中：库存现金	95,945.75	85,072.98
可随时用于支付的银行存款	59,532,599.60	80,251,013.68
可随时用于支付的其他货币资金	726,762.48	648,566.50
三、期末现金及现金等价物余额	60,355,307.83	80,984,653.16

其他说明：

注：截止 2022 年 6 月 30 日不属于现金及现金等价物的货币资金为 1,328,279.59。其中：远期结汇保证金 340,219.59 元，履约保证金 958,060.00 元，其他保证金 30,000.00 元。

## 80、所有者权益变动表项目注释

说明对上年期末余额进行调整的“其他”项目名称及调整金额等事项：

## 81、所有权或使用权受到限制的资产

单位：元

项目	期末账面价值	受限原因
货币资金	1,328,279.59	保证金等
固定资产	172,350,726.16	借款抵押
无形资产	52,252,551.32	借款抵押
合计	225,931,557.07	

其他说明：

货币资金受限情况详见本报告附注七.注释 1，固定资产、无形资产抵押情况详见本报告附注七注释 21、注释 26。

## 82、外币货币性项目

### (1) 外币货币性项目

单位：元

项目	期末外币余额	折算汇率	期末折算人民币余额
货币资金			10,668,030.33
其中：美元	540,303.08	6.7114	3,626,190.09
欧元	1,004,146.36	7.0084	7,037,459.35
港币			
澳大利亚元	925.00	4.6145	4,268.41
瑞士法郎	16.00	7.0299	112.48
应收账款			27,369,091.06
其中：美元	2,371,668.29	6.7114	15,917,214.57
欧元	1,634,021.53	7.0084	11,451,876.49
港币			
长期借款			
其中：美元			
欧元			
港币			
应付账款			8,542,882.67
其中：美元	1,272,891.30	6.7114	8,542,882.67

其他说明：无

(2) 境外经营实体说明，包括对于重要的境外经营实体，应披露其境外主要经营地、记账本位币及选择依据，记账本位币发生变化的还应披露原因。

适用 不适用

## 83、套期

按照套期类别披露套期项目及相关套期工具、被套期风险的定性和定量信息：

## 84、政府补助

### （1）政府补助基本情况

单位：元

种类	金额	列报项目	计入当期损益的金额
计入递延收益的政府补助		注释七、51、递延收益	1,150,888.39
计入其他收益的政府补助	1,298,181.91	注释七、67、其他收益	1,298,181.91
合计	1,298,181.91		2,449,070.30

### （2）政府补助退回情况

适用 不适用

单位：元

项目	金额	原因
全国性疫情防控重点保障企业优惠贷款贴息	190,625.00	退回提前偿还贷款对应的贴息

其他说明：无

## 85、其他

## 八、合并范围的变更

### 1、非同一控制下企业合并

#### （1）本期发生的非同一控制下企业合并

其他说明：无

#### （2）合并成本及商誉

合并成本公允价值的确定方法、或有对价及其变动的说明：无

大额商誉形成的主要原因：无

其他说明：无

#### （3）被购买方于购买日可辨认资产、负债

可辨认资产、负债公允价值的确定方法：

企业合并中承担的被购买方的或有负债：

其他说明：无

**(4) 购买日之前持有的股权按照公允价值重新计量产生的利得或损失**

是否存在通过多次交易分步实现企业合并并且在报告期内取得控制权的交易

是 否

**(5) 购买日或合并当期期末无法合理确定合并对价或被购买方可辨认资产、负债公允价值的相关说明**

**(6) 其他说明**

## 2、同一控制下企业合并

**(1) 本期发生的同一控制下企业合并**

其他说明：无

**(2) 合并成本**

或有对价及其变动的说明：无

其他说明：无

**(3) 合并日被合并方资产、负债的账面价值**

企业合并中承担的被合并方的或有负债：无

其他说明：无

## 3、反向购买

交易基本信息、交易构成反向购买的依据、上市公司保留的资产、负债是否构成业务及其依据、合并成本的确定、按照权益性交易处理时调整权益的金额及其计算：

## 4、处置子公司

是否存在单次处置对子公司投资即丧失控制权的情形

是 否

是否存在通过多次交易分步处置对子公司投资且在本期丧失控制权的情形

是 否

## 5、其他原因的合并范围变动

说明其他原因导致的合并范围变动（如，新设子公司、清算子公司等）及其相关情况：

## 6、其他

## 九、在其他主体中的权益

## 1、在子公司中的权益

## (1) 企业集团的构成

子公司名称	主要经营地	注册地	业务性质	持股比例		取得方式
				直接	间接	
海南欣龙服装衬布有限公司	澄迈	澄迈	制造业	90.00%	10.00%	设立
北京欣龙无纺新材料有限公司	北京	北京	商业		51.00%	设立
上海欣龙联合营销有限公司	上海	上海	商业		100.00%	设立
广州欣龙联合营销有限公司	广州	广州	商业	90.00%	10.00%	设立
海南欣龙无纺科技制品有限公司	澄迈	澄迈	制造业	85.00%		设立
洋浦方大进出口有限公司	洋浦	洋浦	商业	98.40%	1.60%	设立
海南欣龙熔纺新材料有限公司	澄迈	澄迈	制造业	90.00%	10.00%	设立
海南欣龙丰裕庄园有限责任公司	澄迈	澄迈	农业	90.00%	10.00%	设立
海南欣龙无纺股份有限公司	澄迈	澄迈	制造业	95.44%	4.56%	设立
广西欣龙辉务贸易有限公司	广西	广西	商业	60.00%	40.00%	设立
湖南欣龙非织造材料有限公司	湖南	湖南	制造业	55.00%		设立
大连欣龙石油化工有限公司	大连	大连	商业		100.00%	设立
宜昌市欣龙卫生材料有限公司	宜昌	宜昌	制造业	97.50%	2.50%	设立
广东聚元堂药业有限公司	广州	广州	医药业	95.00%	5.00%	非同一控制下合并
广州市欣龙卫生用品有限公司	广州市	广州市	批发业	5.00%	95.00%	设立
海南欣龙股权投资私募基金管理有限公司	澄迈	澄迈	金融业	100.00%		设立
海南欣龙医药健康股份有限	海口	海口	批发和零售业	100.00%		设立

公司						
海南欣龙富裕实业有限公司	澄迈	澄迈	批发和零售业	90.00%	10.00%	设立
海南欣龙能源产业投资有限公司	澄迈	澄迈	新能源行业	100.00%		设立
海南欣龙库仑换电网络科技有限公司	澄迈	澄迈	新能源行业	100.00%		设立
海南库仑换电网络科技有限公司	澄迈	澄迈	新能源行业	100.00%		同一控制下合并

在子公司的持股比例不同于表决权比例的说明：

持有半数或以下表决权但仍控制被投资单位、以及持有半数以上表决权但不控制被投资单位的依据：

对于纳入合并范围的重要的结构化主体，控制的依据：

确定公司是代理人还是委托人的依据：

其他说明：无

## （2）重要的非全资子公司

单位：元

子公司名称	少数股东持股比例	本期归属于少数股东的损益	本期向少数股东宣告分派的股利	期末少数股东权益余额
湖南欣龙非织造材料有限公司	45.00%	-403,573.15		90,004,852.99
合计		-403,573.15		90,004,852.99

子公司少数股东的持股比例不同于表决权比例的说明：

其他说明：

## （3）重要非全资子公司的主要财务信息

单位：元

子公司名称	期末余额						期初余额					
	流动资产	非流动资产	资产合计	流动负债	非流动负债	负债合计	流动资产	非流动资产	资产合计	流动负债	非流动负债	负债合计
湖南欣龙非织造材料有限公司	112,530,407.49	96,954,801.87	209,485,209.36	5,674,884.32	3,799,540.61	9,474,424.93	115,718,651.54	97,709,145.37	213,427,796.91	8,606,146.80	3,914,036.45	12,520,183.25

单位：元

子公司名称	本期发生额				上期发生额			
	营业收入	净利润	综合收益总额	经营活动现金流量	营业收入	净利润	综合收益总额	经营活动现金流量
湖南欣龙	76,431,29	-	-	5,785,600	65,943,62	2,996,578	2,996,578	7,260,761

非织造材料有限公司	1.96	896,829.23	896,829.23	.37	4.28	.39	.39	.81
-----------	------	------------	------------	-----	------	-----	-----	-----

其他说明：

(4) 使用企业集团资产和清偿企业集团债务的重大限制

(5) 向纳入合并财务报表范围的结构化主体提供的财务支持或其他支持

其他说明：

## 2、在子公司的所有者权益份额发生变化且仍控制子公司的交易

(1) 在子公司所有者权益份额发生变化的情况说明

(2) 交易对于少数股东权益及归属于母公司所有者权益的影响

其他说明：无

## 3、在合营安排或联营企业中的权益

(1) 重要的合营企业或联营企业

合营企业或联营企业名称	主要经营地	注册地	业务性质	持股比例		对合营企业或联营企业投资的会计处理方法
				直接	间接	
海南欣龙丰裕实业有限公司	澄迈	澄迈	商业	10.00%	10.00%	权益法
宜昌市欣龙熔纺新材料有限公司	宜昌	宜昌	制造业	28.73%	11.27%	权益法
杭州临安咪咪玛科技有限公司	杭州	杭州	制造业	40.00%		权益法

在合营企业或联营企业的持股比例不同于表决权比例的说明：

持有 20%以下表决权但具有重大影响，或者持有 20%或以上表决权但不具有重大影响的依据：

(2) 重要合营企业的主要财务信息

其他说明：无



## (3) 重要联营企业的主要财务信息

单位：元

	期末余额/本期发生额			期初余额/上期发生额		
	海南欣龙丰裕 实业有限公司	宜昌市欣龙熔 纺新材料有限 公司	杭州临安咔 玛科技有限公 司	海南欣龙丰裕 实业有限公司	宜昌市欣龙熔 纺新材料有限 公司	杭州临安咔 玛科技有限公 司
流动资产	276,028,189.57	827,278.94	52,856,190.05	227,067,691.54	563,437.78	53,672,097.99
非流动资产	394,238.81	41,490,881.48	48,629,801.09	572,106.22	42,134,229.32	26,618,942.71
资产合计	276,422,428.38	42,318,160.42	101,485,991.14	227,639,797.76	42,697,667.10	80,291,040.70
流动负债	71,849,165.24	359,744.76	21,359,999.37	22,044,232.85	404,958.40	19,986,512.55
非流动负债			19,270,000.00			237,444.99
负债合计	71,849,165.24	359,744.76	40,629,999.37	22,044,232.85	404,958.40	20,223,957.54
少数股东权益						
归属于母公司 股东权益	204,573,263.14	41,958,415.66	60,855,991.77	205,595,564.91	42,292,708.70	60,067,083.16
按持股比例计 算的净资产份 额	40,914,652.64	16,783,366.26	24,342,396.70	41,119,112.98	16,917,083.48	24,026,833.26
调整事项			15,459,384.28			15,459,384.28
--商誉						
--内部交易未 实现利润						
--其他			15,459,384.28			15,459,384.28
对联营企业权 益投资的账面 价值	40,914,652.64	16,783,366.26	39,801,780.98	41,119,112.98	16,917,083.48	39,486,217.54
存在公开报价 的联营企业权 益投资的公允 价值						
营业收入		123,809.52	61,641,783.29			47,150,885.01
净利润	-985,457.02	-334,293.04	788,908.61	1,855,148.71	-429,117.03	989,730.28
终止经营的净 利润						
其他综合收益						
综合收益总额	-985,457.02	-334,293.04	788,908.61	1,855,148.71	-429,117.03	989,730.28
本年度收到的 来自联营企业 的股利						

其他说明

#### (4) 不重要的合营企业和联营企业的汇总财务信息

单位：元

	期末余额/本期发生额	期初余额/上期发生额
合营企业：		
下列各项按持股比例计算的合计数		
联营企业：		
投资账面价值合计	2,206,999.99	2,206,999.99
下列各项按持股比例计算的合计数		

其他说明

#### (5) 合营企业或联营企业向本公司转移资金的能力存在重大限制的说明

#### (6) 合营企业或联营企业发生的超额亏损

其他说明：无

#### (7) 与合营企业投资相关的未确认承诺

#### (8) 与合营企业或联营企业投资相关的或有负债

### 4、重要的共同经营

在共同经营中的持股比例或享有的份额不同于表决权比例的说明：

共同经营为单独主体的，分类为共同经营的依据：

其他说明：无

### 5、在未纳入合并财务报表范围的结构化主体中的权益

未纳入合并财务报表范围的结构化主体的相关说明：

### 6、其他

## 十、与金融工具相关的风险

本公司的主要金融工具包括货币资金、股权投资、债权投资、借款、应收款项、应付款项等。在日常活动中面临各种金融工具的风险，主要包括信用风险、流动性风险、市场风险。与这些金融工具相关的风险，以及本公司为降低这些风险所采取的风险管理政策如下所述：

董事会负责规划并建立本公司的风险管理架构，制定本公司的风险管理政策和相关指引并监督风险管理措施的执行情况。本公司已制定风险管理政策以识别和分析本公司所面临的风险，这些风险管理政策对特定风险进行了明确规定，涵盖了市场风险、信用风险和流动性风险管理等诸多方面。本公司定期评估市场环境及本公司经营活动的变化以决定是否对风险管理政策及系统进行更新。本公司的风险管理由风险管理委员会按照董事会批准的政策开展。风险管理委员会通过与本公司其他业务部门的紧密合作来识别、评价和规避相关风险。本公司内部审计部门就风险管理控制及程序进行定期的审核，并将审核结果上报本公司的审计委员会。本公司通过适当的多样化投资及业务组合来分散金融工具风险，并通过制定相应的风险管理政策减少集中于单一行业、特定地区或特定交易对手的风险。

### （一）信用风险

信用风险是指交易对手未能履行合同义务而导致本公司产生财务损失的风险，管理层已制定适当的信用政策，并且不断监察信用风险的敞口。

本公司已采取政策只与信用良好的交易对手进行交易。另外，本公司基于对客户的财务状况、从第三方获取担保的可能性、信用记录及其它因素诸如目前市场状况等评估客户的信用资质并设置相应信用期。本公司对应收票据、应收款项融资、应收账款余额及收回情况进行持续监控，对于信用记录不良的客户，本公司会采用书面催款、缩短信用期或取消信用期等方式，以确保本公司不致面临重大信用损失。此外，本公司于每个资产负债表日审核金融资产的回收情况，以确保相关金融资产计提了充分的预期信用损失准备。

本公司其他金融资产包括货币资金、应收账款、应收票据、应收款项融资、其他应收款等，这些金融资产的信用风险源自于交易对手违约，最大信用风险敞口为资产负债表中每项金融资产的账面金额。

本公司持有的货币资金主要存放于国有控股银行和其他大中型商业银行等金融机构，管理层认为这些商业银行具备较高信誉和资产状况，不存在重大的信用风险，不会产生因对方单位违约而导致的任何重大损失。本公司的政策是根据各知名金融机构的市场信誉、经营规模及财务背景来控制存放当中的存款金额，以限制对任何单个金融机构的信用风险金额。

作为本公司信用风险资产管理的一部分，本公司利用预期信用损失来评估应收账款和其他应收款的减值损失。本公司的应收账款和其他应收款涉及大量客户，账龄信息可以反映这些客户对于应收账款和其他应收款的偿付能力和坏账风险。本公司根据历史数据计算不同账龄期间的历史实际坏账率，并考虑了当前及未来经济状况的预测、前瞻性信息进行调整得出预期损失率。截止 2022 年 6 月 30 日，相关资产的账面余额与预期信用减值损失情况如下：

单位：元

账龄	账面余额	减值准备
应收账款	120,377,115.61	8,108,501.31
其他应收款	31,755,852.84	11,100,852.25
合计	152,132,968.45	19,209,353.56

截止 2022 年 6 月 30 日，本公司的前五大客户的应收款占本公司应收账款总额 39.26%(2021 年：34.22%)。

### （二）流动性风险

流动性风险是指本公司在履行以交付现金或其他金融资产的方式结算的义务时发生资金短缺的风险。本公司下属成员企业各自负责其现金流量预测。公司金融事务部、计划财务处基于各成员企业的现金流量预测结果，在公司层面持续监控公司短期和长期的资金需求，以确保维持充裕的现金储备；同时持续监控是否符合借款协议的规定，从主要金融机构获得提供足够备用资金的承诺，以满足短期和长期的资金需求。

截止 2022 年 6 月 30 日，本公司金融负债和表外担保项目以未折现的合同现金流量按合同剩余期限列示如下：

单位：元

项目	期末余额			
	1 年以内	1-5 年	5 年以上	合计
非衍生金融负债				
短期借款	96,300,000.00			96,300,000.00
应付账款	19,047,136.37	7,204,940.03	1,895,955.28	28,148,031.68
其他应付款	1,003,475.40	8,929,821.64	1,350,000.00	11,283,297.04
长期借款	55,000,000.00	93,000,000.00		148,000,000.00
非衍生金融负债小计	171,350,611.77	109,134,761.67	3,245,955.28	283,731,328.72
合计	171,350,611.77	109,134,761.67	3,245,955.28	283,731,328.72

### （三）市场风险

#### 1. 汇率风险

本公司有较大份额的业务为出口业务，计价货币主要为美元和欧元，其汇率的变动将对公司业绩造成影响。本公司加强对外汇市场的分析，及时根据汇率的变动及时调整结算方式和外币结算币种以达到规避外汇风险的目的；同时公司财务部门将密切监控公司外币交易和外币资产及负债的规模，适时通过与银行开展远期结售汇业务等方式，以最大程度降低可能存在的外汇风险。

（1）截止 2022 年 6 月 30 日，本公司持有的外币金融资产和外币金融负债按期末汇率折算成人民币的金额列示如下：

项目	期末余额				
	美元项目	欧元项目	澳大利亚元项目	瑞士法郎项目	合计
期末汇率	6.7114	7.0084	4.6145	7.0299	
外币金融资产：					
货币资金	540,303.08	1,004,146.36	925.00	16.00	1,545,390.44
应收账款	2,371,668.29	1,634,021.53			4,005,689.82
小计本币	2,911,971.37	2,638,167.89	925.00	16.00	5,551,080.26
小计人民币	19,543,404.66	18,489,335.84	4,268.41	112.48	38,037,121.39
外币金融负债：					
应付账款	1,272,891.30				1,272,891.30
小计本币	1,272,891.30				1,272,891.30
小计人民币	8,542,882.67				8,542,882.67

#### （2）敏感性分析

项目	期末余额				
	美元项目	欧元项目	澳大利亚元项目	瑞士法郎项目	合计
期末汇率	6.0403	6.3076	4.1531	6.3269	
外币金融资产：					
货币资金	540,303.08	1,004,146.36	925.00	16.00	1,545,390.44
应收账款	2,371,668.29	1,634,021.53			4,005,689.82
小计本币	2,911,971.37	2,638,167.89	925.00	16.00	5,551,080.26
小计人民币	17,589,180.67	16,640,507.78	3,841.62	101.23	34,233,631.30
外币金融负债：					
应付账款	1,272,891.30				1,272,891.30

小计本币	1,272,891.30				1,272,891.30
小计人民币	7,688,645.32				7,688,645.32

截止 2022 年 6 月 30 日，对于本公司各类美元及欧元金融资产和美元及欧元金融负债，如果人民币对美元及欧元升值 10%，则持有的外币金融资产和外币金融负债按期末汇率折算成人民币的金额分别为 34,233,631.30 和 7,688,645.32 元，将会影响本公司减少利润约 2,949,252.74 元；反之，如果人民币对美元及欧元贬值 10%，其他因素保持不变，则本公司将增加净利润 2,949,252.74 元（2021 年度 2,795,262.00 元）。

## 2. 利率风险

本公司的利率风险主要产生于银行借款。本公司借款利率全部采取固定利率结算，固定利率的金融负债使本公司面临公允价值利率风险。本公司根据当时的市场环境来决定选择相应的金融机构，以规避公允价值利率风险。

本公司金融事务部、计划财务处持续监控公司利率水平。利率上升会增加新增带息债务的成本，并对本公司的财务业绩产生重大的不利影响，管理层会依据最新的市场状况及时做出调整，这些调整可能是通过调整及选择相应的金融机构等财务安排来降低利率风险。

## 3. 价格风险

本公司主要原材料为粘胶短纤、涤纶短纤、木浆纸、天然棉花纤维以及聚丙烯 pp 切片等，主要从国内采购。报告期内，大宗商品价格整体波动比较大，报告期末的原料整体价格仍然处于高位。在报告期内，针对原材料价格波动，公司及时调整采购策略，通过优化采购量和库存量以减轻原料涨价风险，比如原料价格向下调整时根据库存和生产计划需求适量采购，原材料价格形成上升趋势时，在适当的底部位置加大采购量，同时相应适时调整产品销售价格，使原料价格波动对公司盈利能力的不良影响控制在较小范围。

# 十一、公允价值的披露

## 1、以公允价值计量的资产和负债的期末公允价值

单位：元

项目	期末公允价值			
	第一层次公允价值计量	第二层次公允价值计量	第三层次公允价值计量	合计
一、持续的公允价值计量	--	--	--	--
（一）交易性金融资产	6,057,971.35	159,054,308.33		165,112,279.68
1. 以公允价值计量且其变动计入当期损益的金融资产	6,057,971.35	159,054,308.33		165,112,279.68
（2）权益工具投资	6,057,971.35			6,057,971.35
（4）银行理财产品		158,604,358.33		158,604,358.33
（5）其他		449,950.00		449,950.00
二、非持续的公允价值计量	--	--	--	--

## 2、持续和非持续第一层次公允价值计量项目市价的确定依据

第 1 层次：是在计量日能够取得的相同资产或负债在活跃市场上未经调整的报价；

## 3、持续和非持续第二层次公允价值计量项目，采用的估值技术和重要参数的定性及定量信息

第 2 层次：是除第一层次输入值外相关资产或负债直接或间接可观察的输入值；

第二层次输入值包括：

- 1) 活跃市场中类似资产或负债的报价；
- 2) 非活跃市场中相同或类似资产或负债的报价；
- 3) 除报价以外的其他可观察输入值，包括在正常报价间隔期间可观察的利率和收益率曲线、隐含波动率和信用利差等；
- 4) 市场验证的输入值等。

## 4、持续和非持续第三层次公允价值计量项目，采用的估值技术和重要参数的定性及定量信息

第 3 层次：是相关资产或负债的不可观察输入值。

## 5、持续的第三层次公允价值计量项目，期初与期末账面价值间的调节信息及不可观察参数敏感性分析

## 6、持续的公允价值计量项目，本期内发生各层级之间转换的，转换的原因及确定转换时点的政策

## 7、本期内发生的估值技术变更及变更原因

## 8、不以公允价值计量的金融资产和金融负债的公允价值情况

## 9、其他

## 十二、关联方及关联交易

### 1、本企业的母公司情况

母公司名称	注册地	业务性质	注册资本	母公司对本企业的持股比例	母公司对本企业的表决权比例
嘉兴天堂硅谷股权投资有限公司	浙江省嘉兴市南湖区南江路 1856 号基金小镇 1 号楼 132 室-79	股权投资（依法须经批准的项目，经相关部门批准后方可开展经营活动）	50,000.00 万元	10.24%	18.70%

本企业的母公司情况的说明

本企业最终控制方是王林江、李国祥。

其他说明：

1. 海南筑华科工贸有限公司（以下简称“海南筑华”）与嘉兴天堂硅谷股权投资有限公司（以下简称“嘉兴天堂硅谷”）2019 年 12 月 21 日签署了《关于欣龙控股（集团）股份有限公司之表决权委托协议》，海南筑华将其所持有的欣龙控股

公司 45,508,591 股无限售条件流通股（占公司总股本的 8.45%）的表决权委托给嘉兴天堂硅谷。

2. 嘉兴天堂硅谷鹰杨投资合伙企业（有限合伙）（以下简称“硅谷天堂鹰杨”）为硅谷天堂产业集团股份有限公司全资控制主体，其与公司的控股股东嘉兴天堂硅谷均受硅谷天堂产业集团股份有限公司控制，为一致行动人。

硅谷天堂鹰杨于 2022 年 1 月 25 日-28 日通过集中竞价的方式增持公司股票 513.00 万股，占公司总股本的 0.95%；于 2022 年 2 月 14 日通过集中竞价的方式增持公司股票 446.85 万股，占公司总股本的 0.83%；于 2022 年 3 月 10 日-18 日通过集中竞价的方式增持公司股票 230.00 万股，占公司总股本的 0.43%。

本次变动后，嘉兴天堂硅谷及一致行动人硅谷天堂鹰杨，合计拥有股票 8,877.91 万股，占总股本比例 16.49%；合计拥有表决权股份 13,428.77 万股，占总股本比例 24.94%。

## 2、本企业的子公司情况

本企业子公司的情况详见附注九、1、在子公司中权益。

## 3、本企业合营和联营企业情况

本企业重要的合营或联营企业详见附注九、3、在合营安排或联营企业中的权益。

本期与本公司发生关联方交易，或前期与本公司发生关联方交易形成余额的其他合营或联营企业情况如下：

合营或联营企业名称	与本企业关系
-----------	--------

其他说明

## 4、其他关联方情况

其他关联方名称	其他关联方与本企业关系
硅谷天堂产业集团股份有限公司	受同一实际控制人控制的公司
山水控股集团有限公司	受同一实际控制人控制的公司
Heaven-SentGoldGroupCompanyLimited（硅谷天堂黄金集团有限公司）	受同一实际控制人控制的公司
天堂硅谷资产管理集团有限公司	受同一实际控制人控制的公司
展鹏科技股份有限公司	受同一实际控制人控制的公司
海南硅谷天堂鲲鹏投资有限公司	受同一实际控制人控制的公司
海南澎湃电能管理集团有限公司	受同一实际控制人控制的公司
库仑能网科技发展有限公司	受同一实际控制人控制的公司
海南筑华科工贸有限公司	公司持股 5%以上股东
海南永昌和投资有限公司	公司持股 5%以上股东的一致行动人
海南同泰丰实业有限公司	公司关联自然人控制的公司
海南永居房地产开发有限公司	公司关联自然人控制的公司
海南欣安生物制药有限公司	公司关联自然人控制的公司
海南欣安实业有限公司	公司关联自然人控制的公司
海南东昶实业有限公司	公司关联自然人控制的公司
深圳前海红棉欣龙健康产业投资中心（有限合伙）	公司关联自然人任基金投资决策委员会委员
鲍钺、于春山、郭开铸、张全有、张晟、黄阳、何佳、张瑞君、高志勇	董事会成员
刘泽尧、赵莹、谭卫东	监事会成员
于春山、魏毅、潘英、郭勇德、代晓、李翔、钱军强、欧阳宇	高级管理人员

其他说明

## 5、关联交易情况

### （1）购销商品、提供和接受劳务的关联交易

采购商品/接受劳务情况表

出售商品/提供劳务情况表

单位：元

关联方	关联交易内容	本期发生额	上期发生额
天堂硅谷资产管理集团有限公司	终端制品	14,220.00	11,718.00
杭州临安咪咪玛科技有限公司	纯棉水刺无纺布	424,480.50	1,596,929.10
库仑能网科技发展有限公司	换电业务收入	2,112,760.69	2,869,773.80

购销商品、提供和接受劳务的关联交易说明

### （2）关联受托管理/承包及委托管理/出包情况

本公司受托管理/承包情况表：

关联托管/承包情况说明

本公司委托管理/出包情况表：

关联管理/出包情况说明

### （3）关联租赁情况

本公司作为出租方：

单位：元

承租方名称	租赁资产种类	本期确认的租赁收入	上期确认的租赁收入
库仑能网科技发展有限公司	办公室租赁	7,500.00	
海南硅谷天堂鲲鹏投资有限公司	办公室租赁	9,000.00	
海南库仑汽车销售有限公司	办公室租赁	7,500.00	
海南天堂硅谷咨询服务有限公司	办公室租赁	12,000.00	
合计		36,000.00	

本公司作为承租方：

单位：元

出租方名称	租赁资产种类	简化处理的短期租赁和低价值资产租赁的租金费用（如适用）		未纳入租赁负债计量的可变租赁付款额（如适用）		支付的租金		承担的租赁负债利息支出		增加的使用权资产	
		本期发生额	上期发生额	本期发生额	上期发生额	本期发生额	上期发生额	本期发生额	上期发生额	本期发生额	上期发生额
宜昌市欣龙熔纺新材	厂房租赁	90,000.00	90,000.00			90,000.00	90,000.00				



料有限 公司											
-----------	--	--	--	--	--	--	--	--	--	--	--

关联租赁情况说明

#### （4）关联担保情况

本公司作为担保方

单位：元

被担保方	担保金额	担保起始日	担保到期日	担保是否已经履行完毕
宜昌市欣龙卫生材料有限公司	15,000,000.00	2021年03月24日	2022年03月23日	是
宜昌市欣龙卫生材料有限公司	5,000,000.00	2021年04月29日	2022年04月28日	是
宜昌市欣龙卫生材料有限公司	10,000,000.00	2021年03月25日	2022年03月17日	是
海南欣龙无纺股份有限公司	9,900,000.00	2021年12月22日	2022年12月21日	否
海南欣龙无纺股份有限公司	9,900,000.00	2022年01月27日	2023年01月26日	否
海南欣龙无纺股份有限公司	9,900,000.00	2022年02月28日	2023年02月27日	否
海南欣龙无纺股份有限公司	30,100,000.00	2022年02月28日	2023年02月27日	否
宜昌市欣龙卫生材料有限公司	20,000,000.00	2019年06月13日	2024年06月13日	否
宜昌市欣龙卫生材料有限公司	15,000,000.00	2022年03月23日	2023年03月22日	否
宜昌市欣龙卫生材料有限公司	5,000,000.00	2022年04月29日	2023年04月28日	否
合计	129,800,000.00			

本公司作为被担保方

单位：元

担保方	担保金额	担保起始日	担保到期日	担保是否已经履行完毕
宜昌市欣龙熔纺新材料有限公司	20,000,000.00	2019年06月13日	2024年06月13日	否
合计	20,000,000.00			

关联担保情况说明

关联担保情况说明详见本报告附注七、注释 32 和 45。

#### （5）关联方资金拆借

#### （6）关联方资产转让、债务重组情况

#### （7）关键管理人员报酬

单位：元

项目	本期发生额	上期发生额
关键管理人员报酬	4,881,479.57	11,877,787.85

#### (8) 其他关联交易

### 6、关联方应收应付款项

#### (1) 应收项目

单位：元

项目名称	关联方	期末余额		期初余额	
		账面余额	坏账准备	账面余额	坏账准备
应收账款	库仑能网科技发展有限公司	350,464.64	2,102.79	535,893.01	5,358.93
应收账款	杭州临安咪咪玛科技有限公司	436,264.50	4,078.80	352,443.68	2,114.66
	合计	786,729.14	6,181.59	888,336.69	7,473.59

#### (2) 应付项目

单位：元

项目名称	关联方	期末账面余额	期初账面余额
其他应付款	宜昌市欣龙熔纺新材料有限公司	244,600.43	244,600.43
其他应付款	首信融达(天津)商贸有限公司	2,207,000.00	2,207,000.00
	合计	2,451,600.43	2,451,600.43

### 7、关联方承诺

本公司不存在需要披露的关联方承诺事项。

### 8、其他

存在控制关系且已纳入本公司合并财务报表范围的子公司，其相互间交易及母子公司交易已作抵销。

## 十三、股份支付

### 1、股份支付总体情况

适用 不适用

### 2、以权益结算的股份支付情况

适用 不适用

### 3、以现金结算的股份支付情况

适用 不适用

### 4、股份支付的修改、终止情况

### 5、其他

## 十四、承诺及或有事项

### 1、重要承诺事项

资产负债表日存在的重要承诺

本公司无应披露未披露的重要承诺事项。

### 2、或有事项

#### (1) 资产负债表日存在的重要或有事项

1、2014年12月3日，公司全资子公司广西欣龙辉务贸易有限公司与吉林市金坛车用燃料油有限责任公司安达分公司、蒋立新、何洋燃料油贸易合作发生纠纷一案，已向绥化市中级人民法院起诉。2015年1月12日绥化市中级人民法院下发传票及立案通知书、举证通知书。2015年2月12日在绥化市中级人民法院开庭，三被告均未出庭，进行了缺席审理。公司诉被告偿还欠款金额 2,450,845.05 元，违约金 3,927,825.32 元。2015年12月绥化市中级人民法院将吉林市金坛车用燃料油有限责任公司安达分公司、蒋立新列入失信被执行人名单。

2、公司2016年4月参与设立产业投资基金深圳前海红棉欣龙健康产业投资中心（有限合伙）（以下简称“红棉基金”），红棉基金规模1亿元，基金经营期限为2016年4月至2020年4月。普通合伙人深圳市红棉资本管理有限公司（以下简称“红棉资本”）出资100.00万元，持有红棉基金份额1.00%；公司作为有限合伙人出资3,000.00万元，持有红棉基金份额30.00%；其他有限合伙人出资6,900.00万元，持有红棉基金份额69.00%。海南筑华科工贸有限公司2016年6月出具承诺函，对红棉基金上述对百花集团1,800.00万元投资本金及10%的收益承担连带责任担保。

2020年4月，基金全体合伙人同意将红棉基金经营期限延长一年至2021年4月。同期，海南筑华科工贸有限公司承诺将担保期限相应延长一年。

截至2020年12月31日，红棉基金仅通过债转股方式投资百花医药集团股份有限公司（以下简称“百花集团”）及通过股权收购方式投资贵州百花苗方制药有限公司（以下简称“百花苗方”）合计人民币1,800.00万元，百花集团进入破产重整阶段，百花苗方处于破产清算阶段，红棉基金回收上述1,800.00万元投资本金具有极大的不确定性。同时，海南筑华对红棉基金要求其承担担保责任提出异议，红棉基金管理人及其他有限合伙人对红棉基金损失的分担存在争议。综合多方因素考虑，为确保财务报表的公允性，根据会计核算的谨慎性原则，公司于2020年12月31日对其计提了资产减值损失900.00万元。

2021年3月1日，红棉基金正式向广东省深圳前海合作区人民法院（以下简称“前海法院”）提交了《民事起诉状》，就海南筑华对红棉基金投资百花集团1,800.00万元本金及年化收益承担连带担保责任

的事宜提起诉讼。2021年3月9日，前海法院出具关于红棉基金与海南筑华保证合同纠纷一案的《受理案件通知书》，对上述案件正式立案。

2021年3月25日，前海法院出具《民事裁定书》，裁定查封、扣押、冻结海南筑华名下的财产，以价值人民币23,132,877.00元为限，并于2021年4月20日，对海南筑华持有的欣龙控股公司的股份进行冻结，冻结数量400.00万股，冻结期限为叁年，自2021年4月12日至2024年4月11日。

2021年4月，红棉基金管理人出具《深圳前海红棉欣龙健康产业投资中心（有限合伙）2021年度基金运营专项报告》提出红棉基金清算期一年方案，拟于2022年4月25日前进行清算。

前海法院于2021年8月23日上午开庭审理本案，并于2021年11月22日出具《民事判决书》，判决：“被告海南筑华科工贸有限公司应于本判决发生法律效力之日起十日内向原告深圳前海红棉欣龙健康产业投资中心(有限合伙)支付投资款本金1,800.00万元以及收益款4,827,945.00元；被告承担上述付款义务后，有权向主债务人百花医药集团股份有限公司追偿。”

海南筑华于2021年12月5日就上述一审判决提交了《民事上诉状》，深圳市中级人民法院已经于2022年5月18日开庭审理了本案，目前在等待二审宣判结果。

红棉基金清算工作仍未能如期完成，公司将积极采取法律手段，尽力收回对红棉基金的投资，维护公司的合法权益。

3、本公司于2022年1月13日、2022年3月21日分别收到海南省澄迈县人民法院送达的《应诉通知书》（[2022]琼9023民初72号、[2022]琼9023民初988号）及原告为海南筑华科工贸有限公司的《民事起诉状》。《应诉通知书》显示该院已受理了海南筑华科工贸有限公司与公司及第三人嘉兴天堂硅谷股权投资有限公司的两个公司决议纠纷案件。2022年7月13日，海南省澄迈县人民法院开庭审理了上述两个案件，截至报告披露日，尚未宣判。

公司认为，由于本案所涉及的为决议纠纷，其裁决结果不会对公司本期利润或期后利润造成直接影响。

除存在上述或有事项外，截止2022年6月30日，本公司无其他应披露未披露的重要或有事项。

## （2）公司没有需要披露的重要或有事项，也应予以说明

公司不存在需要披露的重要或有事项。

## 3、其他

## 十五、资产负债表日后事项

### 1、重要的非调整事项

### 2、利润分配情况

### 3、销售退回

### 4、其他资产负债表日后事项说明

## 十六、其他重要事项

### 1、前期会计差错更正

- (1) 追溯重述法
- (2) 未来适用法

### 2、债务重组

### 3、资产置换

- (1) 非货币性资产交换
- (2) 其他资产置换

### 4、年金计划

### 5、终止经营

其他说明：无

### 6、分部信息

#### (1) 报告分部的确定依据与会计政策

本公司以内部组织结构、管理要求、内部报告制度为依据确定经营分部。本公司的经营分部是指同时满足下列条件的组成部分：

- 1) 该组成部分能够在日常活动中产生收入、发生费用；
- 2) 管理层能够定期评价该组成部分的经营成果，以决定向其配置资源、评价其业绩；
- 3) 能够取得该组成部分的财务状况、经营成果和现金流量等有关会计信息；

本公司以经营分部为基础确定报告分部，满足下列条件之一的经营分部确定为报告分部：

- ①该经营分部的分部收入占所有分部收入合计的 10% 或者以上；
- ②该分部的分部利润（亏损）的绝对额，占所有盈利分部利润合计额或者所有亏损分部亏损合计额的绝对额两者中较大者的 10% 或者以上。

按上述会计政策确定的报告分部的经营分部的对外交易收入合计额占合并总收入的比重未达到 75% 时，增加报告分部的数量，按下述规定将其他未作为报告分部的经营分部纳入报告分部的范围，直到该比重达到 75%：

- ①将管理层认为披露该经营分部信息对会计信息使用者有用的经营分部确定为报告分部；
- ②将该经营分部与一个或一个以上的具有相似经济特征、满足经营分部合并条件的其他经营分部合并，作为一个报告分部。

分部间转移价格参照市场价格确定，与各分部共同使用的资产、相关的费用按照收入比例在不同的分部之间分配。

## (2) 报告分部的财务信息

单位：元

项目	海南地区	中南地区	东北地区	其他地区	分部间抵销	合计
一. 营业收入	164,268,388.83	114,792,767.93	55,156,594.45	46,076,018.22	-627,442.78	379,666,326.65
其中：对外交易收入	163,820,031.50	114,619,258.42	55,156,594.45	46,070,442.28		379,666,326.65
分部间交易收入	448,357.33	173,509.51	0.00	5,575.94	-627,442.78	
二. 期间费用	28,193,779.46	14,669,063.63	1,124,953.91	11,469,945.01	3,584,945.79	51,872,796.22
三. 信用减值损失	2,852,327.87	-134,509.16	-634,574.87	343,244.98		3,278,166.92
四. 资产减值损失	-130,700.20	-264,647.45	0.00	0.00		-395,347.65
五. 对联营和合营企业的投资收益	133,732.18	0.00	0.00	0.00	-156,346.30	-22,614.12
六. 利润总额（亏损）	7,960,213.89	14,496,716.66	-232,741.87	2,695,068.16	-215,798.31	20,210,402.57
七. 所得税费用	238,104.25	-1,425.00	10,045.83	592,713.13	-21,218.75	818,219.46
八. 净利润（亏损）	8,198,318.14	14,495,291.66	-242,787.70	2,102,355.03	-194,579.56	21,028,622.03
九. 资产总额	1,215,445,418.87	381,913,376.88	34,098,975.01	83,819,695.22	494,887,823.50	1,220,389,642.48
十. 负债总额	393,693,347.76	99,001,816.89	29,209,804.97	73,957,770.25	257,112,261.39	338,750,478.48
十一. 其他重要的非现金项目						
其中：折旧费和摊销费	10,433,880.01	9,065,268.04	22,907.10	90,365.64	59,452.01	19,671,872.80

(3) 公司无报告分部的，或者不能披露各报告分部的资产总额和负债总额的，应说明原因

## (4) 其他说明

#### 本公司确定报告分部考虑的因素、报告分部的产品和劳务的类型

本公司按经营区域确定报告分部，每个报告分部面向不同区域的消费群体提供产品服务，由于每个分部需要不同的市场策略而需要单独的管理，因此本公司分别独立管理不同报告分部的财务信息以决定向其配置资源，评价其业绩。

本公司有 4 个报告分部：海南地区、中南地区、东北地区、其他地区。

## 7、其他对投资者决策有影响的重要交易和事项

## 8、其他

1.2019 年公司签订了《关于上海炫萌网络科技有限公司的重组框架协议》、《关于孕婴联实业（上海）有限公司的重组框架协议》及《有关上海炫萌网络科技有限公司之债转股协议》、《有关孕婴联实业（上海）有限公司之债转股协议》，按照协议约定，公司于 2019 年 3 月 25 日分别支付孕婴联实业（上海）有限公司（以下简称孕婴联）、上海炫萌网络科技有限公司（以下简称炫萌科技）2,592.00 万元、1,008.00 万元，总计 3,600.00 万元投资款项。由于孕婴联和炫萌科技经营情况未能达到上述《重组框架协议》和《债转股投资协议》约定的目标，公司已按照相关协议的约定，放弃了债转股的权利。公司对孕婴联和炫萌科技的债权至 2021 年 3 月 24 日已经到期。

孕婴联和炫萌科技均表示基于各自目前经营资金状况，无法按照协议约定的期限足额还本付息。经过与相关各方充分协调沟通，公司于 2021 年 3 月 3 日与孕婴联、炫萌科技及相关各方分别签署了《关于〈关于孕婴联实业（上海）有限公司的重组框架协议〉及〈孕婴联债转股投资协议〉之补充协议》和《关于〈关于上海炫萌网络科技有限公司的重组框架协议〉及〈炫萌科技债转股投资协议〉之补充协议》，就上述债务延期偿还事宜进行约定。

鉴于孕婴联和炫萌科技目前经营情况，其债务清偿能力存在不确定性，且债务偿还周期较长，公司在充分考虑信用风险下，预计上述债权全部回收可能性较小，2020 年度公司对孕婴联和炫萌科技的债权计提信用减值损失 913.66 万元。

2021 年度孕婴联和炫萌科技按照还款计划按时还款 2,100.00 万元，公司转回对应的坏账损失 664.00 万元。

2022 年 1 至 6 月，孕婴联和炫萌科技累计还款 300.00 万元。由于受上海疫情防控措施影响，孕婴联和炫萌科技从 2022 年 3 月至 6 月无法正常开展业务，4-7 月份未能及时还款，预计 8 月份可恢复还款。

2.公司于 2020 年 10 月 12 日与海航地产控股（集团）有限公司下属子公司海南海岛临空产业集团有限公司（以下简称海岛临空）签订互联网金融大厦（B 座）认购书，依照约定将全部购房款项（人民币 48,551,823.00 元）汇至监管账户，海岛临空于 2020 年 10 月 29 日向公司开具了房屋销售发票，所购房产扣除增值税进项税后，金额为 46,239,831.42 元。

根据 2022 年 3 月 7 日海岛临空发来的《关于欣龙控股（集团）股份有限公司所购买互联网金融大厦房产进展情况的说明》，函称：公司于 2020 年 10 月 12 日与海岛临空签订互联网金融大厦（B 座）认购书，由于房产抵押和海航集团破产重整的影响，截至 2022 年 3 月 2 日尚未完成商品房买卖合同的签订、产权过户手续。根据破产重整工作法定程序，海岛临空现正与抵押银行签署留债协议，按照房产抵押清单，公司所购买的互联网金融大厦 B 座 23 层未在重新抵押房产范围内，待银行完成留债协议签署及相关手续办理后，可以尽快完成公司所购房产的解押及签约办证工作。

2022 年 6 月 30 日，海岛临空办理完成了公司所购房产的解押手续；2022 年 7 月 28 日，公司与海岛临空完成了所购办公楼《海口市商品房买卖合同》及相关补充协议的签署并办理了收房手续。目前双方正在积极推进房产证办理工作。

3. 硅谷天堂鹰杨于 2022 年 1 月 25 日-28 日通过集中竞价的方式增持公司股票 513.00 万股，占公司总股本的 0.95%；于 2022 年 2 月 14 日通过集中竞价的方式增持公司股票 446.85 万股，占公司总股本的 0.83%；于 2022 年 3 月 10 日-18 日通过集中竞价的方式增持公司股票 230.00 万股，占公司总股本的 0.43%。

本次变动后，嘉兴天堂硅谷及一致行动人硅谷天堂鹰杨，合计拥有股票 8,877.91 万股，占总股本比例 16.49%；合计拥有表决权股份 13,428.77 万股，占总股本比例 24.94%。

4. 本公司于 2022 年 3 月 29 日召开第八届董事会第一次会议、第八届监事会第一次会议、第八届董事会第二次会议，会议通过了高管人员的选举：鲍钺为董事会董事长；于春山为董事会副董事长、总裁；刘泽尧为监事会监事长；魏毅为执行总裁；潘英、郭勇德、代晓、李翔、钱军强、欧阳宇为副总裁；代晓为财务总监；李翔为董事会秘书。

## 十七、母公司财务报表主要项目注释

### 1、应收账款

#### (1) 应收账款分类披露

单位：元

类别	期末余额					期初余额				
	账面余额		坏账准备		账面价值	账面余额		坏账准备		账面价值
	金额	比例	金额	计提比例		金额	比例	金额	计提比例	
其中：										
按组合计提坏账准备的应收账款	4,860.00	100.00%	29.16	0.60%	4,830.84	3,120.00	100.00%	18.72	0.60%	3,101.28
其中：										
账龄组合	4,860.00	100.00%	29.16	0.60%	4,830.84	3,120.00	100.00%	18.72	0.60%	3,101.28
合计	4,860.00	100.00%	29.16	0.60%	4,830.84	3,120.00	100.00%	18.72	0.60%	3,101.28

按组合计提坏账准备：29.16

单位：元

名称	期末余额		
	账面余额	坏账准备	计提比例
按组合计提预期信用损失的应收账款	4,860.00	29.16	0.60%
合计	4,860.00	29.16	

确定该组合依据的说明：

根据以往的历史经验对应收款项计提比例做出最佳估计，参考应收款项的账龄进行信用风险组合分类。

如是按照预期信用损失一般模型计提应收账款坏账准备，请参照其他应收款的披露方式披露坏账准备的相关信息：

适用 不适用

按账龄披露

单位：元

账龄	期末余额
1 年以内（含 1 年）	4,860.00



合计	4,860.00
----	----------

## （2）本期计提、收回或转回的坏账准备情况

本期计提坏账准备情况：

单位：元

类别	期初余额	本期变动金额				期末余额
		计提	收回或转回	核销	其他	
按组合计提预期信用损失的应收账款	18.72	10.44				29.16
合计	18.72	10.44				29.16

其中本期坏账准备收回或转回金额重要的：

## （3）本期实际核销的应收账款情况

其中重要的应收账款核销情况：

应收账款核销说明：无

## （4）按欠款方归集的期末余额前五名的应收账款情况

## （5）因金融资产转移而终止确认的应收账款

## （6）转移应收账款且继续涉入形成的资产、负债金额

无。

其他说明：无。

## 2、其他应收款

单位：元

项目	期末余额	期初余额
其他应收款	134,579,304.59	110,501,537.95
合计	134,579,304.59	110,501,537.95

## (1) 应收利息

## 1) 应收利息分类

## 2) 重要逾期利息

其他说明：无

## 3) 坏账准备计提情况

适用 不适用

## (2) 应收股利

## 1) 应收股利分类

## 2) 重要的账龄超过 1 年的应收股利

## 3) 坏账准备计提情况

适用 不适用

其他说明：

## (3) 其他应收款

## 1) 其他应收款按款项性质分类情况

单位：元

款项性质	期末账面余额	期初账面余额
保证金	23,360.00	23,360.00
往来款	177,528,597.49	150,640,127.51
股权转让款	4,100,000.00	4,100,000.00
其他	95,073.40	22,835.50
合计	181,747,030.89	154,786,323.01

## 2) 坏账准备计提情况

单位：元

坏账准备	第一阶段	第二阶段	第三阶段	合计
	未来 12 个月预期信用损失	整个存续期预期信用损失(未发生信用减值)	整个存续期预期信用损失(已发生信用减值)	
2022 年 1 月 1 日余额	40,619,628.06		3,665,157.00	44,284,785.06
2022 年 1 月 1 日余额在本期				

本期计提	2,882,941.24			2,882,941.24
2022年6月30日余额	43,502,569.30		3,665,157.00	47,167,726.30

损失准备本期变动金额重大的账面余额变动情况

适用 不适用

按账龄披露

单位：元

账龄	期末余额
1年以内（含1年）	51,669,443.16
1至2年	27,953,823.24
2至3年	12,098,936.22
3年以上	90,024,828.27
3至4年	37,419,452.77
4至5年	37,916,374.19
5年以上	14,689,001.31
合计	181,747,030.89

### 3) 本期计提、收回或转回的坏账准备情况

本期计提坏账准备情况：

单位：元

类别	期初余额	本期变动金额				期末余额
		计提	收回或转回	核销	其他	
单项计提预期信用损失的其他应收款	3,665,157.00					3,665,157.00
按组合计提预期信用损失的其他应收款	40,619,628.06	2,882,941.24				43,502,569.30
合计	44,284,785.06	2,882,941.24				47,167,726.30

### 单项计提预期信用损失的其他应收款情况

单位名称	期末余额			
	账面余额	坏账准备	计提比例(%)	计提理由
孕婴联实业（上海）有限公司	8,280,000.00	1,722,700.00	16.36	根据信用风险计提
上海炫萌网络科技有限公司	3,720,000.00	773,900.00	17.31	根据信用风险计提
王江泉	1,000,000.00	1,000,000.00	100	预计不能收回
慈溪市宗汉建胜塑料厂	158,579.00	158,579.00	100	预计不能收回
中国石化销售有限公司上海石油分公司	3,200.00	3,200.00	100	预计不能收回
成都蓉兴泰商贸有限公司	3,200.00	3,200.00	100	预计不能收回

海宁市钱浪橡胶制品厂	2,178.00	2,178.00	100	预计不能收回
上海金盛聚氨酯制品有限公司	750.00	750.00	100	预计不能收回
常熟市幸福玻璃建材有限公司	350.00	350.00	100	预计不能收回
永康市众诚玻璃有限公司	300.00	300.00	100	预计不能收回
合 计	13,168,557.00	3,665,157.00	22.67	

## 按组合计提预期信用损失的其他应收款

## (1) 合并范围内关联方组合

单位名称	期末余额		
	账面余额	坏账准备	计提比例 (%)
海南欣龙服装衬布有限公司	4,746,318.20	4,319,149.56	91.00
海南欣龙无纺科技制品有限公司	10,030,223.14	9,606,947.72	95.78
海南欣龙熔纺新材料有限公司	32,556,320.79	16,278,160.40	50.00
广州市欣龙卫生用品有限公司	10,290,297.85	9,028,613.89	87.74
北京欣龙无纺新材料有限公司	373,309.54	133,794.14	35.84
广州欣龙联合营销有限公司	6,835,604.57		
广东聚元堂药业有限公司	32,669,579.95		
宜昌市欣龙卫生材料有限公司	23,224,794.74		
大连欣龙石油化工有限公司	27,760,414.44		
海南欣龙能源产业投资有限公司	5,006,350.00		
海南欣龙库仑换电网络科技有限公司	1,350.00		
海南库仑换电网络科技有限公司	233,184.22		
洋浦方大进出口有限公司	10,565,833.05		
总 计	164,293,580.49	39,366,665.71	23.96

## (2) 其他组合

账 龄	期末余额		
	账面余额	坏账准备	计提比例 (%)
1 年以内	147,601.47	1,476.01	1.00
4-5 年	4,091.93	1,227.58	30.00
5 年以上	4,133,200.00	4,133,200.00	100.00
合 计	4,284,893.40	4,135,903.59	96.52

其中本期坏账准备转回或收回金额重要的：

## 4) 本期实际核销的其他应收款情况

其中重要的其他应收款核销情况：

其他应收款核销说明：

## 5) 按欠款方归集的期末余额前五名的其他应收款情况

单位：元

单位名称	款项的性质	期末余额	账龄	占其他应收款期末余额合计数的比例	坏账准备期末余额
广东聚元堂药业有限公司	内部往来款	32,669,579.95	1 年以内、1 至 2 年、2 至 3 年、3-4 年	17.98%	
海南欣龙熔纺新材料有限公司	内部往来款	32,556,320.79	4 至 5 年、5 年以上	17.91%	16,278,160.40
大连欣龙石油化工有限公司	内部往来款	27,760,414.44	1 年以内、1 至 2 年	15.27%	
宜昌市欣龙卫生材料有限公司	内部往来款	23,224,794.74	1 年以内	12.78%	
洋浦方大进出口有限公司	内部往来款	10,565,833.05	1 年以内	5.81%	
合计		126,776,942.97		69.75%	16,278,160.40

## 6) 涉及政府补助的应收款项

## 7) 因金融资产转移而终止确认的其他应收款

## 8) 转移其他应收款且继续涉入形成的资产、负债金额

其他说明：

## 3、长期股权投资

单位：元

项目	期末余额			期初余额		
	账面余额	减值准备	账面价值	账面余额	减值准备	账面价值
对子公司投资	354,190,998.57	63,114,774.74	291,076,223.83	354,190,998.57	63,114,774.74	291,076,223.83
对联营、合营企业投资	71,024,039.05	1,606,477.66	69,417,561.39	70,794,452.44	1,606,477.66	69,187,974.78
合计	425,215,037.62	64,721,252.40	360,493,785.22	424,985,451.01	64,721,252.40	360,264,198.61

## (1) 对子公司投资

单位：元

被投资单位	期初余额 (账面价值)	本期增减变动				期末余额 (账面价值)	减值准备期末余额
		追加投资	减少投资	计提减值准备	其他		
海南欣龙无纺股份有限公司	104,650,000.00					104,650,000.00	
海南欣龙服装衬布有限公司							37,632,958.94
海南欣龙丰裕庄园有限责任公司	900,000.00					900,000.00	
洋浦方大进出口有限公司	24,600,000.00					24,600,000.00	
海南欣龙无纺科技制品有限公司							11,935,079.48
广州欣龙联合营销有限公司							3,975,887.07
广东聚元堂药业有限公司	9,004,575.00					9,004,575.00	
广州市欣龙卫生用品有限公司							100,000.00
广西欣龙辉务贸易有限公司	3,315,875.08					3,315,875.08	3,164,124.92
湖南欣龙非织造材料有限公司	45,650,000.00					45,650,000.00	
宜昌市欣龙卫生材料有限公司	78,000,000.00					78,000,000.00	
上海欣龙联合营销有限公司	14,955,773.75					14,955,773.75	6,306,724.33
海南欣龙股权投资私募基金管理有限公司	10,000,000.00					10,000,000.00	
合计	291,076,223.83					291,076,223.83	63,114,774.74

## (2) 对联营、合营企业投资

单位：元

投资单位	期初余额 (账面价)	本期增减变动								期末余额 (账面价)	减值准备期末余额
		追加投资	减少投资	权益法下确认	其他综合收益	其他权益变动	宣告发放现金	计提减值准备	其他		

	值)			的投资 损益	调整		股利或 利润			值)	
一、合营企业											
二、联营企业											
海南欣 龙丰裕 实业有 限公司	22,716 ,279.2 6			- 102,23 0.17						22,614 ,049.0 9	
首信融 达(天 津)商 贸有限 公司	2,206, 999.99									2,206, 999.99	1,606, 477.66
宜昌市 欣龙熔 纺新材 料有限 公司	4,778, 477.99			16,253 .34						4,794, 731.33	
杭州临 安咪咪 玛科技 有限公 司	39,486 ,217.5 4			315,56 3.44						39,801 ,780.9 8	
小计	69,187 ,974.7 8			229,58 6.61						69,417 ,561.3 9	1,606, 477.66
合计	69,187 ,974.7 8			229,58 6.61						69,417 ,561.3 9	1,606, 477.66

### (3) 其他说明

## 4、营业收入和营业成本

单位：元

项目	本期发生额		上期发生额	
	收入	成本	收入	成本
主营业务	35,556,699.83	32,770,355.38	77,241,107.32	67,209,646.62
其他业务	3,767,855.25	1,631,653.46	3,867,999.90	1,616,713.37
合计	39,324,555.08	34,402,008.84	81,109,107.22	68,826,359.99

收入相关信息：

单位：元

合同分类	分部 1	分部 2	纺织（非织造）板块	合计
商品类型				
其中：				
水刺产品			35,556,699.83	35,556,699.83
材料销售收入			60,722.92	60,722.92
租赁收入			3,337,883.61	3,337,883.61
其他			369,248.72	369,248.72

按经营地区分类				
其中：				
海南地区			39,324,555.08	39,324,555.08
市场或客户类型				
其中：				
国内市场			39,324,555.08	39,324,555.08
合同类型				
其中：				
销售商品			35,617,422.75	35,617,422.75
提供服务			3,707,132.33	3,707,132.33
按商品转让的时间分类				
其中：				
在某一时点转让			35,617,422.75	35,617,422.75
在某一时段内转让			3,707,132.33	3,707,132.33
按合同期限分类				
其中：				
按销售渠道分类				
其中：				
合计			39,324,555.08	39,324,555.08

与履约义务相关的信息：无。

与分摊至剩余履约义务的交易价格相关的信息：

本报告期末已签订合同、但尚未履行或尚未履行完毕的履约义务所对应的收入金额为 0.00 元，其中，元预计将于年度确认收入，元预计将于年度确认收入，元预计将于年度确认收入。

其他说明：

## 5、投资收益

单位：元

项目	本期发生额	上期发生额
权益法核算的长期股权投资收益	229,586.61	87,091.92
处置长期股权投资产生的投资收益		2,233,077.02
交易性金融资产在持有期间的投资收益	88.87	5,317.96
一年内到期的非流动资产产生的投资收益	46,280.10	-145,058.93
购买银行理财产品取得的投资收益	424,330.83	638,026.17
合计	700,286.41	2,818,454.14

## 6、其他



## 十八、补充资料

### 1、当期非经常性损益明细表

适用 不适用

单位：元

项目	金额	说明
非流动资产处置损益	-42,752.69	
计入当期损益的政府补助（与公司正常经营业务密切相关，符合国家政策规定、按照一定标准定额或定量持续享受的政府补助除外）	2,449,070.30	
除同公司正常经营业务相关的有效套期保值业务外，持有交易性金融资产、交易性金融负债产生的公允价值变动损益，以及处置交易性金融资产交易性金融负债和可供出售金融资产取得的投资收益	1,581,094.32	
除上述各项之外的其他营业外收入和支出	-218,845.37	
减：所得税影响额	140,587.28	
少数股东权益影响额	939,545.82	
合计	2,688,433.46	--

其他符合非经常性损益定义的损益项目的具体情况：

适用 不适用

公司不存在其他符合非经常性损益定义的损益项目的具体情况。

将《公开发行证券的公司信息披露解释性公告第 1 号——非经常性损益》中列举的非经常性损益项目界定为经常性损益项目的情况说明

适用 不适用

### 2、净资产收益率及每股收益

报告期利润	加权平均净资产收益率	每股收益	
		基本每股收益（元/股）	稀释每股收益（元/股）
归属于公司普通股股东的净利润	-2.57%	-0.0383	-0.0383
扣除非经常性损益后归属于公司普通股股东的净利润	-2.90%	-0.0433	-0.0433

### 3、境内外会计准则下会计数据差异

(1) 同时按照国际会计准则与按中国会计准则披露的财务报告中净利润和净资产差异情况

适用 不适用

(2) 同时按照境外会计准则与按中国会计准则披露的财务报告中净利润和净资产差异情况

适用 不适用

（3）境内外会计准则下会计数据差异原因说明，对已经境外审计机构审计的数据进行差异调节的，应注明该境外机构的名称

4、其他

欣龙控股（集团）股份有限公司

2022 年 8 月 29 日