



思进智能成形装备股份有限公司

SIJIN INTELLIGENT FORMING MACHINERY CO., LTD.

证券代码：003025 证券简称：思进智能

2025年 年度报告

公告编号：2026-008



2025 年年度报告

第一节 重要提示、目录和释义

公司董事会及董事、高级管理人员保证年度报告内容的真实、准确、完整，不存在虚假记载、误导性陈述或重大遗漏，并承担个别和连带的法律责任。

公司负责人李忠明、主管会计工作负责人李丕国及会计机构负责人（会计主管人员）朱雪飞声明：保证本年度报告中财务报告的真实、准确、完整。

所有董事均已出席了审议本报告的董事会会议。

本报告中如有涉及未来计划等前瞻性陈述，均不构成公司对投资者的实质承诺，投资者及相关人士均应当对此保持足够的风险认识，并且应当理解计划、预测与承诺之间的差异，请投资者注意投资风险。

公司已在本报告中详细描述了存在的风险事项，敬请查阅“第三节 管理层讨论与分析——可能面对的风险”部分的内容。

公司经本次董事会审议通过的利润分配预案为：以截至 2026 年 3 月 31 日扣除回购专用证券账户股份数量 1,300,000 股后的总股本 282,653,558 股为基数，向全体股东每 10 股派发现金红利 2.00 元（含税），送红股 0 股（含税），不以公积金转增股本。

目录

第一节 重要提示、目录和释义	2
第二节 公司简介和主要财务指标	6
第三节 管理层讨论与分析	9
第四节 公司治理、环境和社会	32
第五节 重要事项	48
第六节 股份变动及股东情况	72
第七节 债券相关情况	78
第八节 财务报告	79

备查文件目录

- (一) 载有公司法定代表人、主管会计工作负责人、会计机构负责人签名并盖章的财务报表。
- (二) 载有会计师事务所盖章、注册会计师签名并盖章的审计报告原件。
- (三) 载有公司盖章、法定代表人签名的公司 2025 年年度报告全文及其摘要原文。
- (四) 报告期内在中国证监会指定报纸《上海证券报》、《中国证券报》及巨潮资讯网 (<http://www.cninfo.com.cn>)

上公开披露过的所有公司文件的正本及公告的原稿。

以上备查文件的备置地点：公司董事会办公室

释义

释义项	指	释义内容
思进智能、公司、本公司	指	思进智能成形装备股份有限公司
思进犇牛公司、思进犇牛	指	宁波思进犇牛机械有限公司，本公司的子公司
公司实际控制人	指	李忠明、李梦思
创达投资、思进创达	指	宁波思进创达投资咨询有限公司，本公司股东
国俊贸易	指	宁波国俊贸易有限公司，本公司股东
本报告期、本期	指	2025 年 1 月 1 日至 2025 年 12 月 31 日
上年同期、上期	指	2024 年 1 月 1 日至 2024 年 12 月 31 日
报告期末	指	2025 年 12 月 31 日
元、万元	指	人民币元、人民币万元
金属成形机床	指	使金属材料通过压、锻、切、折、冲等加工成形的机床
冷成形工艺	指	在常温状态下，对金属进行锻造完成塑性变形，使金属在预定的模具内成形并达到规定的几何形状、尺寸及质量要求，是一种少切削或无切削的工艺方法
温锻加工、温成形加工、温锻加工	指	金属通过加热到 600°C-800°C 借助模具进行锻造的加工方法
热锻加工、热成形加工、热锻加工	指	金属通过加热到 1,000°C-1,200°C 借助模具进行锻造的加工方法
温热锻（锻）成形、温/热锻（锻）成形	指	温锻与热锻加工的统称
塑性变形	指	金属在外力作用下，产生永久变形但金属本身的完整性又不会被破坏的变形
冷成形装备、冷锻机、冷锻成形装备、冷锻成形机	指	属于机床行业中的金属成形机床，它主要以盘料或棒料为原料，利用冷成形加工技术，连续生产螺栓、螺母、销钉、钢球、滚柱等紧固件及形状复杂的异形件等，是一种高精、高效、优质、低耗、实现少无切削工艺的锻压机械
压铸设备、压铸机	指	在压力作用下把熔融金属液压到模具中冷却成型，开模后得到固体金属铸件的铸造机械。压铸机按浇注方式分为冷室压铸机和热室压铸机，其中冷室压铸机是通过汤勺给汤的方式将熔融金属液体倒入压铸室，利用注射活塞将金属液体高速推入模具中，在保持一定压力的情况下冷却凝固而得到成品的压铸机
工位	指	为减少工序中的装夹次数，通过采用回转工作台或回转夹具等，使工件可先后在机床上占有不同的位置进行连续加工，每一个位置所完成的工序称作一个工位
动模	指	装在机床的活动床身上，机床工作时与活动床一起进行开模、合模运动
定模	指	装在机床的固定床身上，与进料装置连在一起呈静止状态
紧固件	指	用于紧固连接的一类机械通用零部件，主要包括螺栓、螺柱、螺钉、螺母、木螺钉、自攻螺钉、垫圈、铆钉、销、挡圈、紧固件组合件及连接副、其他（焊钉、异形钉）等十二大类
异形件	指	非单一标准规格、形状与结构各异的零件统称
夹钳	指	用于夹持、紧固或吊装的工具
数控	指	用数字、文字或符号组成的指令来实现机械设备动作控制的技术
伺服	指	使物体的位置、方位、状态等能够跟随输入量（或给定值）的任意变化而变化的自动控制方法

第二节 公司简介和主要财务指标

一、公司信息

股票简称	思进智能	股票代码	003025
股票上市证券交易所	深圳证券交易所		
公司的中文名称	思进智能成形装备股份有限公司		
公司的中文简称	思进智能		
公司的外文名称（如有）	SIJIN INTELLIGENT FORMING MACHINERY CO., LTD.		
公司的外文名称缩写（如有）	SIJIN INTELLIGENT		
公司的法定代表人	李忠明		
注册地址	浙江省宁波高新区菁华路 699 号		
注册地址的邮政编码	315048		
公司注册地址历史变更情况	2022 年 11 月 21 日公司注册地址由宁波高新区江南路 1832 号变更为浙江省宁波高新区菁华路 699 号		
办公地址	浙江省宁波高新区菁华路 699 号		
办公地址的邮政编码	315048		
公司网址	www.sijin.cc（中文）、www.machinesijin.com（英文）		
电子信箱	nbsijin@163.com		

二、联系人和联系方式

	董事会秘书	证券事务代表
姓名	周慧君	陆爽霁
联系地址	浙江省宁波高新区菁华路 699 号	浙江省宁波高新区菁华路 699 号
电话	0574-87749785	0574-87749785
传真	0574-88365122	0574-88365122
电子信箱	nbsijin@163.com	nbsijin@163.com

三、信息披露及备置地点

公司披露年度报告的证券交易所网站	深圳证券交易所（ http://www.szse.cn ）
公司披露年度报告的媒体名称及网址	《上海证券报》、《中国证券报》及巨潮资讯网（ http://www.cninfo.com.cn ）
公司年度报告备置地点	公司董事会办公室

四、注册变更情况

统一社会信用代码	91330200704805464Q
公司上市以来主营业务的变化情况（如有）	无变更
历次控股股东的变更情况（如有）	无变更

五、其他有关资料

公司聘请的会计师事务所

会计师事务所名称	致同会计师事务所（特殊普通合伙）
会计师事务所办公地址	北京市朝阳区建国门外大街赛特广场 5 层
签字会计师姓名	于涛、王强

公司聘请的报告期内履行持续督导职责的保荐机构

适用 不适用

公司聘请的报告期内履行持续督导职责的财务顾问

适用 不适用

六、主要会计数据和财务指标

公司是否需追溯调整或重述以前年度会计数据

是 否

	2025 年	2024 年	本年比上年增减	2023 年
营业收入（元）	733,993,233.18	623,911,474.14	17.64%	485,865,228.97
归属于上市公司股东的净利润（元）	154,549,998.20	181,779,361.08	-14.98%	97,589,865.72
归属于上市公司股东的扣除非经常性损益的净利润（元）	150,879,022.65	122,798,075.31	22.87%	94,402,872.96
经营活动产生的现金流量净额（元）	275,463,617.17	230,068,738.51	19.73%	112,562,372.66
基本每股收益（元/股）	0.54	0.64	-15.63%	0.34
稀释每股收益（元/股）	0.54	0.64	-15.63%	0.34
加权平均净资产收益率	12.58%	16.38%	-3.80%	9.54%
	2025 年末	2024 年末	本年末比上年末增减	2023 年末
总资产（元）	1,667,358,045.35	1,434,724,348.25	16.21%	1,280,531,595.59
归属于上市公司股东的净资产（元）	1,271,540,954.54	1,177,149,686.70	8.02%	1,042,695,918.62

备注：因公司 2025 年 6 月实施了资本公积转增股本，根据《企业会计准则》相关规定，对上年同期基本每股收益进行了调整计算。

公司最近三个会计年度扣除非经常性损益前后净利润孰低者均为负值，且最近一年审计报告显示公司持续经营能力存在不确定性

是 否

公司报告期内经审计利润总额、净利润、扣除非经常性损益后的净利润三者孰低为负值

是 否

七、境内外会计准则下会计数据差异

1、同时按照国际会计准则与按照中国会计准则披露的财务报告中净利润和净资产差异情况

适用 不适用

公司报告期不存在按照国际会计准则与按照中国会计准则披露的财务报告中净利润和净资产差异情况。

2、同时按照境外会计准则与按照中国会计准则披露的财务报告中净利润和净资产差异情况□适用 不适用

公司报告期不存在按照境外会计准则与按照中国会计准则披露的财务报告中净利润和净资产差异情况。

八、分季度主要财务指标

单位：元

	第一季度	第二季度	第三季度	第四季度
营业收入	163,258,325.75	171,293,192.98	189,653,878.35	209,787,836.10
归属于上市公司股东的净利润	40,127,289.76	31,903,605.37	43,967,823.49	38,551,279.58
归属于上市公司股东的扣除非经常性损益的净利润	37,678,737.84	31,433,468.89	43,478,743.24	38,288,072.68
经营活动产生的现金流量净额	44,439,209.09	59,303,507.25	73,628,117.36	98,092,783.47

上述财务指标或其加总数是否与公司已披露季度报告、半年度报告相关财务指标存在重大差异

□是 否**九、非经常性损益项目及金额**适用 □不适用

单位：元

项目	2025 年金额	2024 年金额	2023 年金额	说明
非流动性资产处置损益（包括已计提资产减值准备的冲销部分）	45,516.97	64,883,291.87	-1,012,679.13	
计入当期损益的政府补助（与公司正常经营业务密切相关，符合国家政策规定、按照确定的标准享有、对公司损益产生持续影响的政府补助除外）	3,725,280.32	3,241,076.57	2,312,807.00	
除同公司正常经营业务相关的有效套期保值业务外，非金融企业持有金融资产和金融负债产生的公允价值变动损益以及处置金融资产和金融负债产生的损益	1,736,727.82	1,889,170.33	2,669,342.52	
除上述各项之外的其他营业外收入和支出	-1,018,386.46	-616,992.51	-293,562.28	
减：所得税影响额	818,163.10	10,415,260.49	488,915.35	
合计	3,670,975.55	58,981,285.77	3,186,992.76	--

其他符合非经常性损益定义的损益项目的具体情况：

□适用 不适用

公司不存在其他符合非经常性损益定义的损益项目的具体情况。

将《公开发行证券的公司信息披露解释性公告第 1 号——非经常性损益》中列举的非经常性损益项目界定为经常性损益项目的情况说明

□适用 不适用

公司不存在将《公开发行证券的公司信息披露解释性公告第 1 号——非经常性损益》中列举的非经常性损益项目界定为经常性损益的项目的情形。

第三节 管理层讨论与分析

一、报告期内公司从事的主要业务

公司主要从事多工位高速自动冷成形装备和压铸设备的研发、生产与销售，是一家致力于提升我国冷成形装备技术水平、推动冷成形工艺发展进步、实现紧固件及异形零件产业升级的高新技术企业。

1、主要产品及其用途


公司主要产品为多工位高速自动冷成形装备和压铸设备，其中主导产品为多工位高速自动冷成形装备（行业内也常简称为“冷镦机”、“冷镦成形装备”、“冷成形机”、“冷成形装备”），主要用来在常温下实现一定尺寸范围内各种金属零件的制造，是塑性成形工艺生产紧固件、异形零件的主要工作母机。

多工位高速自动冷成形装备的主要优点为：（1）高速多工位连续塑性变形（一次成形），每分钟可以生产几十个至几百个形状各异的零件，可以节约客户的生产空间和人力资源；此外，塑性变形加工的产品表面粗糙度和尺寸精度较好；（2）金属原材料经过多个工位模具的连续变形，顺应了金属流向，与切削工艺相比，提高了紧固件、异形件抗拉强度等力学性能；（3）无切削或少切削，材料利用率高；（4）常温下加工各种金属原材料，节约能源；（5）可加工形状复杂的、难以切削的金属零件。

简单的说，冷成形技术可以理解为“常温下批量化金属一次成形技术”，冷成形装备集成了冷镦、冷挤压、打孔、切边、倒角等冷成形工艺。

公司冷成形装备行业下游的客户主要是批量化生产金属连接件的各行业生产厂商，下游客户数量甚众，其下游行业应用领域主要涉及汽车、机械、核电、风电、电器、铁路、建筑、电子、军工、航空航天、石油化工、船舶、工具等领域。

冷成形装备基本工作流程如下图所示：




公司持续加大新产品研发力度。截至当前，公司可以生产八工位以内的冷成形装备。冷成形装备的“工位”数指加工产品过程中的变形次数，“工位”数一般与冷成形装备的定模数一致。公司冷成形装备在加工产品过程中，采用回转工作台或回转夹具等，使工件先后在机床上占有不同的位置进行连续加工，每一个位置上进行一次动模冲击定模的加工变形，称作一个工位。如五工位冷成形装备就是将工件经过五次加工变形后，生产出符合要求的产品，某型号零件在其内部变形加工过程如下图所示：



公司主要产品的特点及用途如下：

主要产品	公司产品图示	特点及用途	用途示例						
SJBF 系列 多工位自动 冷成形装备		<p>该系列机型结构紧凑、性能稳定，配备了夹钳系统自动开启与闭合装置，主要用于制造各类外六角螺栓、内六角螺钉等杆类零件产品。</p>							
冷 镦 机		<p>该系列机型与螺栓多工位自动冷镦成形机相比，增加了夹钳系统翻转装置，主要用于制造各类异形件，目前被广泛应用于汽车、船舶、航空航天、建筑、五金等行业。</p>							
				SJNF 系列 多工位自动 冷成形装备		<p>该系列机型结构紧凑、整机传动平稳、噪音低并配备精密的轴承定位装置，主要用于制造各类螺母、套筒等筒类零件产品。</p>			SJBP (H) 系列重型零 件冷镦成形 机
SJNF 系列 多工位自动 冷成形装备		<p>该系列机型结构紧凑、整机传动平稳、噪音低并配备精密的轴承定位装置，主要用于制造各类螺母、套筒等筒类零件产品。</p>							
				SJBP (H) 系列重型零 件冷镦成形 机		<p>该系列机型不仅具有 SJBP 系列机型所有特点，还具有满足多元化冷镦工艺的结构设计，更加适用于制造复杂、难成形的异形件，广泛应用于汽车、船舶、航空航天、建筑、五金等行业。</p>			
SJBP (H) 系列重型零 件冷镦成形 机		<p>该系列机型不仅具有 SJBP 系列机型所有特点，还具有满足多元化冷镦工艺的结构设计，更加适用于制造复杂、难成形的异形件，广泛应用于汽车、船舶、航空航天、建筑、五金等行业。</p>							

SJBSF 系列精密丝杆柔性冷成形机		此系列机型设计结构带有碾、挤一体化功能，主要针对有色金属（铜、铝等）、中、低碳钢的成形、拉孔、束齿。	
SJPF 系列特殊零件多工位自动冷碾复合成形装备		该系列机型采用伺服送料机构，操作便捷，有效结合了 SJBP 系列和 SJNF 系列的功能装置，主要用于制造各类紧固件以及异形件，应用范围较广。	
压铸机 SJ 系列、DCM 系列卧式冷室压铸机		该系列机型运作平稳、操作便捷、性能可靠稳定，由机械、液压和电气三部分组成，主要用于压铸以铝、锌、铜、镁等有色金属为原料的合金产品，被广泛应用于汽车、电器、仪表、航空、轻工、日用等行业的铸件制造。	
			

近年来，公司集中精力和资源致力于冷成形装备的研发、生产和销售，压铸设备的业务量占比相对较小。由于冷成形装备、压铸设备均属于通用金属成形机床，同一设备的相关技术参数（如切断直径、切断长度、压造力、顶出长度、合型力等）可在一定范围内调节，且可根据实际需要安装不同的模具，因此同一设备可在一定尺寸范围内和一定的形变范围内生产不同型号、规格的零部件产品。目前，公司拥有 SJBF 系列多工位自动冷成形装备、SJBP 系列零件多工位自动冷成形装备、SJNF 系列多工位自动冷成形装备、SJBP（H）系列重型零件冷碾成形机、SJBSF 系列精密丝杆柔性成形机、SJPF 系列特殊零件多工位自动冷碾复合成形装备等六大系列一百七十余种规格的冷成形装备和 SJ、DCM 系列四十余种压铸设备。

2025 年度，公司实现营业收入人民币 73,399.32 万元，较上年同期人民币 62,391.15 万元增长 17.64%；归属于上市公司股东的净利润为人民币 15,455.00 万元，较上年同期人民币 18,177.94 万元下降 14.98%；归属于上市公司股东的扣除非经常性损益的净利润为人民币 15,087.90 万元，较上年同期人民币 12,279.81 万元增长 22.87%。截至 2025 年 12 月 31 日，公司总资产为人民币 166,735.80 万元，净资产为人民币 127,154.10 万元；2025 年度，公司加权平均净资产收益率为 12.58%，基本每股收益为人民币 0.54 元/股。

2025 年度业绩变动主要原因说明如下：

（1）主营业务影响

2025 年度，公司营业收入总体较上年同期增长较快，主要原因列示如下：

①公司产能逐步释放，加快了高工位、大直径、加长型的部分个性化定制重型装备的交付周期，从而有效实现发货量增长；

②公司持续专注主营业务，加大新系列及新产品的研发力度，公司根据下游客户多样化产品需求对各类冷碾成形装备进行个性化定制，有效构筑了产品的核心技术壁垒，品牌优势进一步凸显；受益于下游行业产品的应用领域和应用市场的进一步拓展，公司订单充足，国内外业务较上年同期增长较快，带动收入和利润的同步增长；

③冷成形工艺具有无切削或少切削，材料利用率高，生产效率高及产品一次成形等技术特点的突出优势，冷碾工艺的有效性在诸多领域得到有效验证，公司冷成形装备的下游应用领域和应用场景持续拓展。

2025 年度，公司下游行业应用领域中，应用于航空航天/军工、电力（特高压）、风电/核电、石油化工等领域的订单较上年同期快速增长，但上述应用领域总体营收占比还较小。

（2）非经营性损益的影响

报告期内，公司归属于上市公司股东的净利润较上年同期下降 14.98%，主要系公司非经营性损益较上年同期大幅下降：2024 年度，公司确认了位于宁波高新区江南路 1832 号生产基地的资产处置收益，上述收益为非经常性损益，增加了公司 2024 年度税后净利润约人民币 5,528.48 万元。本年度，公司无大额资产处置收益。

2025 年度，公司下游具体应用领域及增减变动情况列示如下：

单位：元

序号	分类情况	2025 年度		2024 年度		变动比例	
		金额	占比	金额	占比	比重增减	同比增减
1	新能源/传统汽车或燃油汽车	340,071,936.30	46.33%	288,777,265.62	46.28%	0.05%	17.76%
2	电动/气动/手动工具	56,647,787.63	7.72%	50,135,221.20	8.04%	-0.32%	12.99%
3	电力（特高压）	48,395,517.69	6.59%	31,216,240.99	5.00%	1.59%	55.03%
4	装配式建筑/基建	44,602,609.55	6.08%	44,883,761.64	7.19%	-1.12%	-0.63%
5	工程机械、矿山机械等通用机械	44,235,565.19	6.03%	42,110,000.05	6.75%	-0.72%	5.05%
6	电动车/摩托车/自行车	25,621,410.94	3.49%	21,504,116.45	3.45%	0.04%	19.15%
7	家电/电器	20,169,185.30	2.75%	14,934,620.42	2.39%	0.35%	35.05%
8	航空航天、军工	18,662,756.52	2.54%	3,650,265.47	0.59%	1.96%	411.27%
9	太阳能光伏	18,276,618.93	2.49%	19,061,173.51	3.06%	-0.57%	-4.12%
10	风电、核电	16,598,141.59	2.26%	4,223,008.86	0.68%	1.58%	293.04%
11	电子/电气	15,724,353.84	2.14%	15,206,317.13	2.44%	-0.29%	3.41%
12	家居	13,926,407.68	1.90%	23,597,668.42	3.78%	-1.88%	-40.98%
13	轨道交通/高速公路/船舶	13,711,812.04	1.87%	20,114,348.96	3.22%	-1.36%	-31.83%
14	石油化工	10,704,264.17	1.46%	2,371,238.94	0.38%	1.08%	351.42%
15	运动器材	2,165,486.74	0.30%	199,115.04	0.03%	0.26%	987.56%
16	医疗器械	1,876,991.14	0.26%	256,637.17	0.04%	0.21%	631.38%
17	工业机器人	769,911.51	0.10%	4,138,008.86	0.66%	-0.56%	-81.39%
18	办公用品	188,495.58	0.03%	880,530.97	0.14%	-0.12%	-78.59%
19	其他	13,533,790.56	1.84%	9,291,858.42	1.49%	0.35%	45.65%
20	其他业务收入	28,110,190.29	3.83%	27,360,076.02	4.39%	-0.56%	2.74%
	合计	733,993,233.18	100.00%	623,911,474.14	100.00%	-	17.64%

注：表格中部分合计数与各明细数直接相加若有尾差，系四舍五入所致。

根据工位及所生产的下游产品不同，公司冷成形装备销售数量列示如下：

序号	分类		数量（台）		
			2025 年度	2024 年度	变动比例
1	杆类冷成形装备	四工位及以下	528	461	14.53%
2		五工位及以上	303	206	47.09%
3	筒类冷成形装备		295	271	8.86%
	合计		1126	938	20.04%

2025 年度，因下游客户个性化定制需求的增加，五工位及以上杆类冷成形装备销售数量较上年同期增长 47.09%。

公司下游多元化市场需求的持续拓展及持续加大的研发投入共同促成了公司科技创新的良性循环。

截至 2025 年度，公司已成功研制出 SJBP-88S 复杂零件冷成形机、SJBP-108S 多连杆精密零件冷成形机、SJBP-138L、SJBP（H）-168S 及 SJBP（H）-208L 精密智能冷锻成形装备等八工位系列机型。此外，公司还完成了 SJBL-108R 引长打平冲收组合机、SJBS-106R 多工位打凹平底冲孔组合式冷成形装备、SJBL-105 连引挤口机三款军工成形装备的设计试制工作。截至当前，SJBP-108S 多连杆精密零件冷成形机、SJBP-88S 复杂零件冷成形机、SJBS-106R 多工位打凹平底冲孔组合式冷成形装备、SJBL-105 连引挤口机及 SJBL-108R 引长打平冲收组合机、SJBP-138L、SJBP（H）-168S 精密智能冷锻成形装备均已完成订单交付。前述型号军工成形装备的研制成功，代表了公司技术创新能力的进一步提升，产品链进一步得到拓展，为公司可持续、高质量发展奠定了强有力的基础。

公司的压铸设备主要为 SJ 系列、DCM 系列卧式冷室压铸机等四十余种常规及伺服压铸设备。公司生产的压铸设备主要用于压铸以铝、锌、铜、镁等有色金属为原料的合金产品，被广泛应用于汽车、电器、仪表、航空、轻工、日用等行业的压铸零部件制造。

公司的多工位智能精密温热锻成形装备已进入实质性研制阶段：多工位精密温热锻智能成形装备 SJHF 系列机型已进入试制阶段，全伺服智能温热锻成形装备 SJHBF 系列部分机型已进入调试阶段。截至当前，温热锻成形装备产品样机（SJHBF-502L）已完成试制，实现了运行过程中的力控制、位置控制、相位控制以及材料的剪切、夹持、工位传送，并完成了加热系统、冷却系统及温度控制系统等测试，样机运行状态良好，且已成功连续生产高强度外六角螺栓，型号 M42×420（直径 42mm，长度 420mm）、重量约 5.5kg。尚有一台样机（SJHF-804）正在试制中。截至当前，另有一台多工位精密温热锻智能成形装备已交付客户单位，目前正在进入试运行试验及可靠性评价阶段，并已成功实现部分样品试制。下一步，公司将继续进行温热锻智能成形装备机型的系列化及产业化。

在温热锻成形装备专有技术方面，温热锻成形装备主要技术难点有加热及温度控制、冷却系统和油水分离。公司已掌握温热锻成形装备加热及温控系统和油水分离系统的核心技术，基本完成了冷却系统的技术攻关，目前正在进一步完善和提高。截至当前，公司拥有与温热锻成形装备相关国家专利 13 项（其中发明专利 6 项），并掌握了油水分离机构、冷却水回收等温热锻成形装备相关的专有技术。高速精密热成形技术与冷成形技术相类似，是基于塑性成形原理的一种高效制造工艺，在将材料加热到一定温度后，可快速得到成品形状，改善金属内部结构，同时增强材料的承载能力，以实现对一些复杂结构类零件的一次净成形，实现国内市场亟需的高端轴承、齿轮、钢球、法兰、汽车等行业大型复杂异形零件的批量化生产。

2、主要经营模式

公司依靠自主研发的核心技术开展生产经营，具有行业普遍采用的、稳定的经营模式。具体情况如下：

1) 采购模式

公司采购的原材料主要包括铸件、电器件、锻件、焊接件、钣金件、铜件、气动元件和轴承等。对于主要原材料，公司采取与供应商签订年度框架合同，在实际采购时再向供应商下达采购订单的方式进行采购。公司与铸件、锻件等主要原材料供应商每半年调整一次价格（特殊情况除外），从而保证了公司主要原材料价格相对稳定。具体来讲，公司根据销售需求情况制定生产计划，生产中心根据生产计划并参考现有库存量的情况编制采购计划，然后向供应商采购原材料。公司建立了以生产计划为轴心的灵活采购模式，通过 ERP 系统中的合格供应商系统，保证了材料质量的可靠性和采购价格的合理性。

公司建有动态、详细的合格供应商清单，建立了完整的供应商准入制度，供应商必须经生产中心、技术中心、质管部、财务管理部等多部门联合考核达标后才能进入公司的采购网络系统。公司在采购过程中合理、公正地对待所有的供应商，确保其合法权益。在长期生产经营中，公司与多家供应商建立了长期、稳定的供应渠道和良好的合作关系。

2) 生产模式

公司的生产管理采取订单生产和备货生产相结合的模式，订单生产模式下，由客户提供个性化零部件的样品或图纸（一般为使用其他装备和工艺生产的零部件），公司组织销售部门、生产部门、技术部门召开讨论会，评估工艺可行

性，评估通过后，销售部门与客户签订销售合同；合同生效后，技术中心根据客户的定制要求进行个性化、专业化设计并生成物料清单，生产中心安排生产。备货生产模式下，销售部门根据近期市场销售情况，并结合市场预测编制销售计划；生产中心根据市场预测、销售计划、产成品库存情况，结合生产能力，制定生产计划，并组织安排生产；备货生产模式下向客户最终销售时，需要根据客户的具体要求，对装备的模具进行个性化设计、定制，并对装备的工作行程、工件尺寸等具体指标进行个性化调整。

公司已经建立了产品研发、金加工、整机装配、检测调试等所有工序在内的完整生产体系。报告期内，公司业务规模不断扩大，为克服加工设备和生产场地的不足，提高供货速度，公司将加工技术难度较低、占用较多场地的部分铸件毛坯加工工序通过专业化的外协单位实现，满足了公司近年来业务增长的需要，提升了公司整体经济效益。外协加工件的加工方式相对简单，市场供应充足，加工费用金额占采购总额及营业成本的比例较低，公司对外协厂商不存在技术依赖。

3) 营销模式

公司销售及客户管理工作由市场营销部负责，市场营销部根据公司经营目标制定销售计划、协调计划执行、跟踪客户动态、进行客户管理等。

营销模式方面，公司采取了直销的营销模式，主要通过参加国内外行业展览会、在专业杂志、网络媒体发布广告等方式进行产品推广和客户开拓，部分产品通过招投标方式进行销售。销售价格方面，公司采取“成本加成”的定价模式，即根据产品的直接成本费用、技术工艺价值确定基础价格，同时综合考虑市场环境、产品技术附加值、品牌附加值等因素以成本加成的方法确定最终的销售价格。在此定价模式下，公司产品销售价格进行不定期调整，时间间隔一般在五、六个月左右。公司采用的原材料采购及产品销售定价模式能有效的应对材料波动对公司盈利能力产生的影响，且公司调整销售价格的频率与供应商采购定价的调整频率基本保持一致，故可以较为及时的将材料价格波动传导至下游市场。

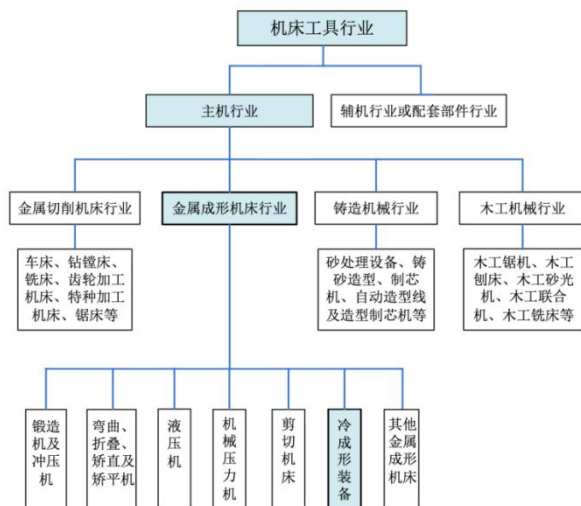
公司上述主要经营模式涵盖冷成形装备和压铸设备。

二、报告期内公司所处行业情况

根据《中国上市公司协会上市公司行业统计分类指引》（2023年5月1日施行），公司所处行业为“通用设备制造业（C34）”中的“金属加工机械制造（C342）”。根据《国民经济行业分类和代码表》（国家标准 GB/T 4754-2017），公司所处行业为“通用设备制造业（C34）”中的“金属成形机床制造（C3422）”。

根据中国机床工具工业协会的统计分类标准，机床分为金属切削机床、金属成形机床、铸造机械、木工机械等 4 个主机行业，以及机床附件、工具及量具量仪、磨料磨具和其他金属加工机械等 4 个辅机行业或配套部件行业。

冷成形装备属于金属成形机床范畴，所处的行业如下图所示：



目前公司所处的行业地位：

公司系国内首家冷成形装备制造行业的 A 股上市公司，近年来综合实力和行业地位不断提升。

公司为国内机械基础件行业提供了多种型号的多工位中、高端冷成形装备，部分产品实现了进口替代，其产品技术性能处于国内同类产品领先水平，产品的部分技术性能达到或接近国际先进水平，公司多工位冷成形装备产销量在国内位居行业前列。

2020 年 1 月，宁波市经济和信息化局认定公司在多工位自动冷镦机领域为宁波市制造业单项冠军示范企业。

2021 年 3 月，浙江省深化“亩均论英雄”改革工作领导小组认定公司为浙江省制造业企业“亩均效益领跑者”20 强企业。

2021 年 7 月，公司成功入选中华人民共和国工业和信息化部公布的第三批专精特新“小巨人”企业，并于 2024 年 9 月顺利通过国家工信部复核。专精特新“小巨人”企业，是专注于特定细分领域、细分市场，不断创新发展并占据市场领先地位的具备创新能力强、市场占有率高、掌握关键核心技术、质量效益优等特点的“排头兵”企业，被广泛认为是全国中小企业评定工作中最具权威、最高等级的荣誉称号。

2021 年 8 月，公司的“年产 500 台多工位精密智能冷镦成形装备智能工厂项目”成功入选 2021 年度宁波市级自动化（智能化）成套装备改造和市级数字化车间/智能工厂项目公示名单，并于 2023 年 5 月通过验收。

2021 年 8 月，公司的多工位冷镦成形装备通过了浙江制造“品字标”的认定，进一步提升了企业的品牌知名度。

公司研制的 ZX04-20 高速精密多工位冷镦成形成套装备荣获了中国机械工业联合会等部门联合认定的全国机械工业产品质量创新大赛优秀奖。

2022 年 5 月，公司被宁波高新区工业和信息化局认定为“宁波市三星级绿色工厂”。

公司被国家知识产权局认定为 2019 年度国家知识产权优势企业，根据国家知识产权局《关于确定 2022 年新一批及通过复核的国家知识产权示范企业和优势企业的通知》【国知发运函字（2022）160 号】，公司于 2022 年顺利通过国家知识产权优势企业复核，继续保持“国家知识产权优势企业”荣誉称号；并通过知识产权管理体系认证。

2023 年 3 月，公司入选“宁波市军民结合产业促进会会员单位”。

2023 年 11 月，公司被国家知识产权局认定为“2023 年度国家知识产权示范企业”。

2024 年 4 月，公司获浙江省全省首批校企联合博士后培养基地授牌。

2024 年 5 月，公司“SJB P（H）-166S 重型零件冷镦成形机”荣获 2023 年中国机械通用零部件工业协会技术创新奖特等奖。

2024 年 9 月，公司“高速精密多工位冷镦成形成套装备”荣获 2023 年度宁波市科学技术进步奖二等奖。

2024 年 12 月，公司被宁波市经济和信息化局认定为“宁波市级绿色工厂”。

2024 年 12 月，公司“SJB P 高速精密多工位冷镦成形成套装备”被浙江省经济和信息化厅认定为国内制造业首台（套）装备。

2025 年 1 月，公司主持起草的《数控高速自动冷镦机》行业标准正式生效。

2025 年 7 月，由公司主持起草的行业标准《自动锻压机制造业绿色工厂评价要求》正式发布，已于 2026 年 2 月 1 日正式实施。

2025 年 10 月，公司被浙江省经济和信息化厅认定为“2025 年浙江省绿色低碳工厂”。

2025 年 10 月，由公司主持起草的国家标准《自动锻压机 噪声限值》正式发布，将于 2026 年 5 月 1 日起实施。

2025 年 11 月，公司被宁波高新区工业和信息化局认定为“亩均效益跨越者”。

2025 年 12 月，“多工位高速全自动冷镦机（环保型） SJB F-384LL”荣获中国机械通用零部件工业协会紧固件分会“2025 年度技术创新项目荣誉称号”。

2026 年 2 月，“多工位精密冷镦成形关键技术及智能成套装备”荣获 2024 年度浙江省科学技术进步奖二等奖。

未来，公司将在巩固现有行业地位的前提下，紧密跟踪行业发展趋势和客户需求，持续加大研发投入，继续扩大产能，持续完善提升营销能力和售后服务能力，进一步扩大公司在国内企业中的领先优势，不断缩小与国际同行业知名企业的差距，不断提高公司产品的市场占有率。

三、核心竞争力分析

1、技术优势

公司一直致力于创新平台及创新载体的建设。公司依托于“浙江省思进智能冷锻成形装备研究院”省级企业研究院，围绕“先进环保冷锻成形装备”的目标，开展行业核心技术的研发，构建科技创新体系，以技术创新驱动公司可持续、高质量发展。2021 年度，省级博士后流动工作站完成在职博士进站工作，通过参与公司“温热锻成形装备关键技术的研究”项目，将为企业在积累技术、培养技术人才、提高企业技术创新能力等方面提供支撑，在温热锻成形装备关键技术研发领域实现更大的突破。2024 年度，公司获浙江省全省首批校企联合博士后培养基地授牌。

截至本报告披露日，公司共计拥有专利权 112 项，其中发明专利 31 项；软件著作权 7 项。2025 年度，公司共获得授权发明专利 1 项，实用新型专利 5 项；新申请专利 24 项，其中发明专利 9 项，实用新型 15 项。

公司被国家知识产权局认定为 2019 年度国家知识产权优势企业，根据国家知识产权局《关于确定 2022 年新一批及通过复核的国家知识产权示范企业和优势企业的通知》【国知发运函字（2022）160 号】，公司于 2022 年顺利通过国家知识产权优势企业复核，继续保持“国家知识产权优势企业”荣誉称号；并通过知识产权管理体系认证。2021 年 7 月，公司成功入选中华人民共和国工业和信息化部公布的第三批专精特新“小巨人”企业，并于 2024 年 9 月顺利通过国家工信部复核。专精特新“小巨人”企业，是专注于特定细分领域、细分市场，不断创新发展并占据市场领先地位的具备创新能力强、市场占有率高、掌握关键核心技术、质量效益优等特点的“排头兵”企业，被广泛认为是全国中小企业评定工作中最具权威、最高等级的荣誉称号。2023 年 11 月，公司被国家知识产权局认定为“2023 年度国家知识产权示范企业”。2024 年 4 月，公司获浙江省全省首批校企联合博士后培养基地授牌。2024 年 5 月，公司“SJB P (H) -166S 重型零件冷锻成形机”荣获 2023 年中国机械通用零部件工业协会技术创新奖特等奖。2024 年 9 月，公司“高速精密多工位冷锻成形成套装备”荣获 2023 年度宁波市科学技术进步奖二等奖。2024 年 12 月，公司“SJB P 高速精密多工位冷锻成形成套装备”被浙江省经济和信息化厅认定为国内首台（套）装备。2025 年 1 月，公司主持起草的《数控高速自动冷锻机》行业标准正式生效。2025 年 7 月，由公司主持起草的行业标准《自动锻压机制造业绿色工厂评价要求》正式发布，已于 2026 年 2 月 1 日正式实施。2025 年 10 月，公司被浙江省经济和信息化厅认定为“2025 年浙江省绿色低碳工厂”。2025 年 10 月，由公司主持起草的国家标准《自动锻压机 噪声限值》正式发布，将于 2026 年 5 月 1 日起实施。2025 年 11 月，公司被宁波高新区工业和信息化局认定为“亩均效益跨越者”。2025 年 12 月，“多工位高速全自动冷锻机（环保型）SJB F-384LL”荣获中国机械通用零部件工业协会紧固件分会“2025 年度技术创新项目荣誉称号”。2026 年 2 月，“多工位精密冷锻成形关键技术及智能成套装备”荣获 2024 年度浙江省科学技术进步奖二等奖。

公司研发技术人员挖掘、提炼及申报专利的积极性进一步提高，强化了大家的知识产权保护意识，进一步提升了公司的核心竞争力。

2、产品优势

本公司的产品优势主要表现在产品的性价比较高。与国内同行业公司相比，公司产品的技术水平较高，质量优异；与国外知名公司相比，公司同类产品的质量和性能接近，部分产品核心指标已经达到国际先进水平，但价格相对较低，性价比优势显著。高性价比使公司产品在市场上具有较强的竞争力，使得公司产品迅速进入多个市场领域。公司产品曾获中国机械通用零部件工业协会紧固件行业自主创新优秀新产品特等奖、中国机械工业联合会紧固件行业自主创新优秀新产品特等奖、中国机械工业名牌产品、装备制造业重点领域省内首台（套）、国家重点新产品、浙江制造精品、中国机械工业科学技术奖三等奖、浙江省科学技术进步奖三等奖、宁波市科学技术奖二等奖等诸多荣誉和奖项。

3、地域优势

目前我国紧固件生产和贸易企业聚集最多的地方是浙江、河北、四川和江苏等地。其中，浙江是国内紧固件产品生产最为集中的省份。同时，长三角地区是世界重要的紧固件生产基地，汇聚了大量紧固件生产厂商。其中，宁波是我国主要的紧固件出口基地，被誉为“中国紧固件之都”。本公司作为紧固件行业上游企业，具有显著的地域优势。

4、售后服务优势

冷锻成形装备制造企业应具有完善的售后服务制度，能提供快速的维修服务。特别是在客户的生产旺季，对生产设备易造成损耗，若不能及时进行维修，将对客户造成巨大损失，因此供应商只有拥有出色的售后服务团队，才能及时有效地帮助客户应对各种突发事件，这对新进入该行业的企业形成了壁垒。

公司成立了由多位经验丰富的技术人员组成的售后服务团队，直接负责产品售后服务工作，在国内客户提出问题后及时到达对方现场并迅速排查故障、解决问题。公司专业、快捷的售后服务能力在业内树立了良好的市场形象。

截至 2025 年 12 月 31 日，公司已经完成了重庆、永年、永康、韶关、无锡、芜湖、东莞、台州、嘉兴等地的销售网点和售后服务网点的布局。截至当前，公司已完成了温州等地的销售网点和售后服务网点的布局。

5、品牌优势

公司多工位高速自动冷锻成形装备荣获了“国家重点新产品”、“装备制造重点领域省内首台（套）产品”、“名、优、新机电产品”、“中国机械工业名牌产品”、“浙江名牌产品”、“宁波名牌产品”荣誉。公司为高新技术企业，长期注重产品的研发与质量提升，产品品牌市场认可度高，社会形象好，在行业内具有较高的知名度和影响力。公司先后被认定为宁波市制造业单项冠军示范企业、宁波市“六争攻坚”创新发展百强企业、“浙江省优质企业”培育企业、浙江省“隐形冠军企业”培育企业、宁波市“专精特新”培育企业。

2021 年 7 月，公司成功入选中华人民共和国工业和信息化部公布的第三批专精特新“小巨人”企业，并于 2024 年 9 月顺利通过国家工信部复核。2021 年 8 月，公司的“年产 500 台多工位精密智能冷锻成形装备智能工厂项目”成功入选 2021 年度宁波市自动化（智能化）成套装备改造和市级数字化车间/智能工厂项目名单，并于 2023 年 5 月通过验收。2021 年 8 月，公司的多工位冷锻成形装备通过了浙江制造“品字标”的认定，进一步提升了企业的品牌知名度。公司的 ZX04-20 高速精密多工位冷锻成形成套装备通过了中国机械工业联合会等部门联合认定的全国机械工业产品质量创新大赛优秀奖。2022 年 5 月，公司被认定为“宁波市三星级绿色工厂”。公司被国家知识产权局认定为 2019 年度国家知识产权优势企业，根据国家知识产权局《关于确定 2022 年新一批及通过复核的国家知识产权示范企业和优势企业的通知》【国知发运函字（2022）160 号】，公司于 2022 年顺利通过国家知识产权优势企业复核，继续保持“国家知识产权优势企业”荣誉称号；并通过知识产权管理体系认证。2023 年 3 月，公司入选“宁波市军民结合产业促进会会员单位”。2023 年 11 月，公司被国家知识产权局认定为 2023 年度国家知识产权示范企业。2024 年 4 月，公司获浙江省全省首批校企联合博士后培养基地授牌。2024 年 5 月，公司“SJBP（H）-166S 重型零件冷锻成形机”荣获 2023 年中国机械通用零部件工业协会技术创新奖特等奖。2024 年 9 月，公司“高速精密多工位冷锻成形成套装备”荣获 2023 年度宁波市科学技术进步奖二等奖。2024 年 12 月，公司被宁波市经济和信息化局认定为“宁波市绿色工厂”。2024 年 12 月，公司“SJBP 高速精密多工位冷锻成形成套装备”被浙江省经济和信息化厅认定为国内首台（套）装备。2025 年 1 月，公司主持起草的《数控高速自动冷锻机》行业标准正式生效。2025 年 7 月，由公司主持起草的行业标准《自动锻压机制造业绿色工厂评价要求》正式发布，已于 2026 年 2 月 1 日正式实施。2025 年 10 月，公司被浙江省经济和信息化厅认定为“2025 年浙江省绿色低碳工厂”。2025 年 10 月，由公司主持起草的国家标准《自动锻压机 噪声限值》正式发布，将于 2026 年 5 月 1 日起实施。2025 年 11 月，公司被宁波高新区工业和信息化局认定为“亩均效益跨越者”。2025 年 12 月，“多工位高速全自动冷锻机（环保型）SJBF-384LL”荣获中国机械通用零部件工业协会紧固件分会“2025 年度技术创新项目荣誉称号”。2026 年 2 月，“多工位精密冷锻成形关键技术及智能成套装备”荣获 2024 年度浙江省科学技术进步奖二等奖。

四、主营业务分析

1、概述

参见第三节“管理层讨论与分析”中“一、报告期内公司从事的主要业务”相关内容。

2、收入与成本

(1) 营业收入构成

单位：元

	2025 年		2024 年		同比增减
	金额	占营业收入比重	金额	占营业收入比重	
营业收入合计	733,993,233.18	100%	623,911,474.14	100%	17.64%
分行业					
通用设备制造业	733,993,233.18	100.00%	623,911,474.14	100.00%	17.64%
分产品					
冷成形设备	694,306,936.63	94.59%	583,113,277.64	93.46%	19.07%
压铸设备	11,576,106.26	1.58%	13,438,120.48	2.15%	-13.86%
其他	28,110,190.29	3.83%	27,360,076.02	4.39%	2.74%
分地区					
境内	591,205,092.03	80.55%	519,195,006.82	83.22%	13.87%
境外	142,788,141.15	19.45%	104,716,467.32	16.78%	36.36%
分销售模式					
直销	733,993,233.18	100.00%	623,911,474.14	100.00%	17.64%

(2) 占公司营业收入或营业利润 10%以上的行业、产品、地区、销售模式的情况

☑适用 ☐不适用

单位：元

	营业收入	营业成本	毛利率	营业收入比上年同期增减	营业成本比上年同期增减	毛利率比上年同期增减
分行业						
通用设备制造业	733,993,233.18	454,027,062.42	38.14%	17.64%	16.31%	0.71%
分产品						
冷成形设备	694,306,936.63	427,790,725.29	38.39%	19.07%	18.10%	0.51%
分地区						
境内	591,205,092.03	373,164,878.84	36.88%	13.87%	13.36%	0.28%
境外	142,788,141.15	80,862,183.58	43.37%	36.36%	32.17%	1.79%
分销售模式						
直销	733,993,233.18	454,027,062.42	38.14%	17.64%	16.31%	0.71%

公司主营业务数据统计口径在报告期发生调整的情况下，公司最近 1 年按报告期末口径调整后的主营业务数据

☐适用 ☑不适用

(3) 公司实物销售收入是否大于劳务收入

☑是 ☐否

行业分类	项目	单位	2025 年	2024 年	同比增减
通用设备制造业	销售量	台	1,298	1,088	19.30%
	生产量	台	1,272	1,023	24.34%
	库存量	台	236	262	-9.92%

相关数据同比发生变动 30% 以上的原因说明

适用 不适用

(4) 公司已签订的重大销售合同、重大采购合同截至本报告期的履行情况

适用 不适用

(5) 营业成本构成

产品分类

单位：元

产品分类	项目	2025 年		2024 年		同比增减
		金额	占营业成本 比重	金额	占营业成本 比重	
冷成形设备		427,790,725.29	94.22%	362,227,273.32	92.80%	18.10%
压铸设备		10,458,951.37	2.30%	11,987,227.72	3.07%	-12.75%
其他		15,777,385.76	3.47%	16,136,788.72	4.13%	-2.23%

说明

冷成形装备产品是公司营业收入的主要来源，其收入、成本占当年度营业收入、营业成本的比重均在 90% 以上，其成本变动趋势与收入变动趋势基本一致；公司压铸设备的收入、成本占比相对较低，2025 年随着其销售营业收入的减少，其营业成本亦相应有所减少。

(6) 报告期内合并范围是否发生变动

是 否

(7) 公司报告期内业务、产品或服务发生重大变化或调整有关情况

适用 不适用

(8) 主要销售客户和主要供应商情况

公司主要销售客户情况

前五名客户合计销售金额（元）	60,974,068.08
前五名客户合计销售金额占年度销售总额比例	8.31%
前五名客户销售额中关联方销售额占年度销售总额比例	0.00%

公司前 5 大客户资料

序号	客户名称	销售额（元）	占年度销售总额比例
1	第一名	24,001,592.88	3.27%
2	第二名	13,545,044.24	1.85%
3	第三名	8,577,873.46	1.17%
4	第四名	7,858,407.06	1.07%
5	第五名	6,991,150.44	0.95%
合计	--	60,974,068.08	8.31%

主要客户其他情况说明

适用 不适用

公司主要供应商情况

前五名供应商合计采购金额（元）	101,004,471.54
前五名供应商合计采购金额占年度采购总额比例	26.15%
前五名供应商采购额中关联方采购额占年度采购总额比例	0.00%

公司前 5 名供应商资料

序号	供应商名称	采购额（元）	占年度采购总额比例
1	第一名	28,015,862.79	7.25%
2	第二名	24,439,237.36	6.33%
3	第三名	17,588,478.00	4.55%
4	第四名	16,260,164.77	4.21%
5	第五名	14,700,728.62	3.81%
合计	--	101,004,471.54	26.15%

主要供应商其他情况说明

适用 不适用

报告期内公司贸易业务收入占营业收入比例超过 10%

适用 不适用

3、费用

单位：元

	2025 年	2024 年	同比增减	重大变动说明
销售费用	35,847,512.53	31,493,010.67	13.83%	
管理费用	32,314,702.14	31,229,919.79	3.47%	
财务费用	-3,906,910.30	-7,578,127.59	48.44%	主要系公司外币存款汇兑损失增加所致
研发费用	26,408,309.33	25,971,052.45	1.68%	

4、研发投入

适用 不适用

主要研发项目名称	项目目的	项目进展	拟达到的目标	预计对公司未来发展的影响
超大型多工位冷锻成形机技术	实现大规格杆类零件的特殊制造	批量生产	提高主机的冷成形力及机械结构的强度, 以保证大坯料零件成形工艺的需求。	掌握超大型冷锻成形机的核心技术, 大幅提升公司品牌影响力和竞争力, 进一步巩固公司冷成形装备行业地位。
军工弹头、弹壳系列冷锻成形成套设备技术	实现弹头、弹壳的一次成形	部分机型已经完成订单交付; 后续根据客户要求定制化小批量生产。	采用一次成形工艺, 避免传统逐步分工序生产, 可节约资源, 提高生产率。	实现弹头、弹壳的连续批量化生产, 引领行业技术进步。
高速精密热成形设备技术	实现对一些复杂结构类零件的一次净成形, 如汽车平衡轴、行星齿轮等。	公司的多工位智能精密温热成形装备已进入实质性研制阶段: 多工位精密温热智能成形装备 SJHF 系列机型已进入试制阶段, 全伺服智能温热成形装备 SJHBF 系列部分机型已完成调试。	基于塑性成形原理的一种高效制造工艺, 可快速得到成品形状, 改善金属内部结构, 同时增强材料的承载能力。	公司战略产品, 占领热成形技术制高点, 引领国内高速精密热成形设备行业发展, 成为热成形设备行业标杆。
八、九工位系列高难度零件冷成形机技术	实现八、九工位系列高难度零件冷成形产业化	部分机型已经完成订单交付; 部分机型正处于样机试制与调试阶段。	根据不同的成形工艺, 提高主机的精度要求及工艺装备水平, 保证加工产品的精度, 适合于难成形的特殊零件, 主要应用于汽车及航空行业。	掌握精密复杂零件的成形工艺技术, 引领国内高工位智能精密冷成形装备行业发展, 进一步提升公司品牌影响力和竞争力, 巩固公司冷成形装备细分行业的领先地位。
智能数控冷锻成形成套装备物联网技术	实现冷锻成形的信息化、自动化、精确化	部分机型已进入应用阶段	根据客户需求进行个性化定制, 实现物与物、物与人的泛在连接, 实现设备和过程的智能化识别与管理, 以提高产品质量及生产效率。	对所有冷成形装备部署统一的工业互联网平台, 实现信息化管理, 成为冷成形装备行业的数字化标杆。
精密丝杆柔性冷成形装备技术	实现薄壁有色金属及中、低碳钢的一次净成形	小批量生产	此系列机型设计结构带有锻、挤一体化功能, 并采用滚珠丝杠线性导轨、位移传感器等设计, 实现有色金属及中、低碳钢的拉孔、束齿等成形工艺, 保证材料纤维流向有序均匀, 提高加工产品的内在质量和机械性能。	掌握薄壁难成形零件的成形工艺技术, 引领国内智能精密冷成形装备行业发展, 进一步提升公司品牌影响力和竞争力, 巩固公司冷成形装备细分行业的领先地位。
超长型多工位冷锻成形技术	实现超长杆类零件的特殊制造	小批量生产	围绕超长尺寸构件的冷成形需求, 突破超长件的精度控制、长坯料直线度保障等关键技术。	填补国内制造超长杆类零件冷成形装备的技术短板, 提升冷成形行业智能制造水平和核心竞争力, 进一步巩固公司冷成形装备行业地位。

公司研发人员情况

	2025 年	2024 年	变动比例
研发人员数量（人）	55	57	-3.51%
研发人员数量占比	11.98%	13.35%	-1.37%
研发人员学历结构			
本科	32	29	10.34%
硕士	3	3	0.00%
大专及以下	20	25	-20.00%
研发人员年龄构成			
30 岁以下	16	13	23.08%
30~40 岁	14	17	-17.65%
40 岁以上	25	27	-7.41%

公司研发投入情况

	2025 年	2024 年	变动比例
研发投入金额（元）	33,325,457.83	36,064,027.51	-7.59%
研发投入占营业收入比例	4.54%	5.78%	-1.24%
研发投入资本化的金额（元）	0.00	0.00	0.00%
资本化研发投入占研发投入的比例	0.00%	0.00%	0.00%

公司研发人员构成发生重大变化的原因及影响

适用 不适用

研发投入总额占营业收入的比重较上年发生显著变化的原因

适用 不适用

研发投入资本化率大幅变动的原因及其合理性说明

适用 不适用

5、现金流

单位：元

项目	2025 年	2024 年	同比增减
经营活动现金流入小计	591,724,625.81	513,524,850.26	15.23%
经营活动现金流出小计	316,261,008.64	283,456,111.75	11.57%
经营活动产生的现金流量净额	275,463,617.17	230,068,738.51	19.73%
投资活动现金流入小计	347,006,247.23	339,061,272.69	2.34%
投资活动现金流出小计	436,438,602.88	419,975,859.33	3.92%
投资活动产生的现金流量净额	-89,432,355.65	-80,914,586.64	-10.53%
筹资活动现金流出小计	60,284,730.36	47,493,093.00	26.93%
筹资活动产生的现金流量净额	-60,284,730.36	-47,493,093.00	-26.93%
现金及现金等价物净增加额	119,916,928.78	103,646,028.02	15.70%

相关数据同比发生重大变动的主要影响因素说明

适用 不适用

- 1、经营活动产生的现金流量净额：增长 19.73%，主要系销售商品、提供劳务收到的现金增加所致；
- 2、投资活动产生的现金流量净额：下降 10.53%，主要系购建固定资产、无形资产和其他长期资产支付的现金减少所致；
- 3、筹资活动产生的现金流量净额：下降 26.93%，主要系本期进行股利分配金额增加及回购股份所致；
- 4、现金及现金等价物净增加额：增长 15.70%，主要系经营活动产生的现金流量净额增加所致。

报告期内公司经营活动产生的现金净流量与本年度净利润存在重大差异的原因说明

适用 不适用

2025 年度，公司经营活动产生的现金流量净额为 27,546.36 万元，净利润为 15,455.00 万元，净利润与经营活动产生的现金流量净额之间的差异主要由应付项目的增减变动以及固定资产折旧的影响所致。

五、非主营业务分析

适用 不适用

单位：元

	金额	占利润总额比例	形成原因说明	是否具有可持续性
投资收益	1,746,461.32	0.96%	主要系处置交易性金融资产取得的投资收益所致	否
资产减值	-4,507,077.82	-2.47%	主要系本期计提的存货跌价准备所致	否
营业外收入	8,000.00	0.00%	主要系赔款收入所致	否
营业外支出	1,026,386.46	0.56%	主要系对外捐赠所致	否

六、资产及负债状况分析

1、资产构成重大变动情况

单位：元

	2025 年末		2025 年初		比重增减	重大变动说明
	金额	占总资产比例	金额	占总资产比例		
货币资金	363,748,032.05	21.82%	245,393,423.03	17.10%	4.72%	主要系销售收入增加相应收到的经营性现金流量增加所致
应收账款	48,956,917.33	2.94%	56,915,770.55	3.97%	-1.03%	
存货	326,655,348.67	19.59%	304,803,442.24	21.24%	-1.65%	
固定资产	595,313,057.32	35.70%	487,960,095.82	34.01%	1.69%	
在建工程	10,797,370.44	0.65%	96,747,950.11	6.74%	-6.09%	主要系公司实施的多工位精密温热智能成形装备及一体化大型智能压铸装备制造项目剩余部分工程在本期达到预定可使用状态转固所致
使用权资产			177,246.81	0.01%	-0.01%	主要系租入的使用权资产到期所致
合同负债	77,442,085.79	4.64%	61,158,456.19	4.26%	0.38%	
交易性金融资产	115,000,000.00	6.90%	80,000,000.00	5.58%	1.32%	主要系购买银行结构性存款增加所致

应收票据	57,945,453.64	3.48%	463,973.15	0.03%	3.45%	主要系期末已背书未到期继续列示于应收票据的银行承兑汇票增加所致
预付款项	1,077,952.91	0.06%	377,125.24	0.03%	0.03%	主要系预付的材料采购款增加所致
其他流动资产	613,063.29	0.04%	5,030,446.27	0.35%	-0.31%	主要系增值税留抵进项税金在本年度抵扣所致
递延所得税资产	1,978,049.35	0.12%	821,590.88	0.06%	0.06%	主要系本期可抵扣暂时性差异增加，确认的递延所得税资产增加所致
其他非流动资产	3,365,000.00	0.20%			0.20%	主要系预付的设备款所致
应付账款	198,043,219.00	11.88%	138,389,574.98	9.65%	2.23%	主要系本期材料采购额同比上期增加较多，期末应付供应商货款增加所致
一年内到期的非流动负债			160,198.42	0.01%	-0.01%	主要系租入的房产到期，房租支付完毕所致
其他流动负债	60,237,891.08	3.61%	3,328,423.29	0.23%	3.38%	主要系期末已背书未到期继续列示于应收票据的银行承兑汇票增加，相应增加其他流动负债所致
库存股	8,100,578.06	0.49%			0.49%	主要系回购股份所致

境外资产占比较高

适用 不适用

2、以公允价值计量的资产和负债

适用 不适用

单位：元

项目	期初数	本期公允价值变动损益	计入权益的累计公允价值变动	本期计提的减值	本期购买金额	本期出售金额	其他变动	期末数
金融资产								
1.交易性金融资产（不含衍生金融资产）	80,000,000.00				380,000,000.00	345,000,000.00		115,000,000.00
4.其他权益工具投资	10,000.00							10,000.00
应收款项融资	50,834,324.91							39,433,567.48
上述合计	130,844,324.91				380,000,000.00	345,000,000.00		154,443,567.48
金融负债	0.00							0.00

其他变动的内容

报告期内公司主要资产计量属性是否发生重大变化

是 否

3、截至报告期末的资产权利受限情况

单位：元

项目	期末			
	账面余额	账面价值	受限类型	受限情况
货币资金	18,073,808.03	18,073,808.03	担保、冻结	买方信贷保证金
合计	18,073,808.03	18,073,808.03		

续：

项目	上年年末			
	账面余额	账面价值	受限类型	受限情况
货币资金	19,636,127.79	19,636,127.79	担保、冻结	买方信贷及 ETC 保证金
合计	19,636,127.79	19,636,127.79		

七、投资状况分析

1、总体情况

适用 不适用

报告期投资额（元）	上年同期投资额（元）	变动幅度
72,398,157.58	154,246,125.65	-53.06%

2、报告期内获取的重大的股权投资情况

适用 不适用

3、报告期内正在进行的重大的非股权投资情况

适用 不适用

单位：元

项目名称	投资方式	是否 为固 定资 产投 资	投 资 项 目 涉 及 行 业	本 报 告 期 投 入 金 额	截 至 报 告 期 末 累 计 实 际 投 入 金 额	资 金 来 源	项 目 进 度	预 计 收 益	截 止 报 告 期 末 累 计 实 现 的 收 益	未 达 到 计 划 进 度 和 预 计 收 益 的 原 因	披 露 日 期 （ 如 有 ）	披 露 索 引 （ 如 有 ）
多工位精密温热智能成形装备及一体化大型智能压铸装备制造项目	自建	是	通用设备制造	56,371,051.78	315,186,224.60	自有资金等	96.00%	147,010,000.00	0	不适用	2023年04月22日	详见披露于巨潮资讯网（ http://www.cninfo.com.cn ）的《向不特定对象发行可转换公司债券募集资金运用可行性分析报告》
合计	--	--	--	56,371,051.78	315,186,224.60	--	--	147,010,000.00	0	--	--	--

备注：上述项目进度系截至 2025 年末实际工程进度。

4、金融资产投资

（1）证券投资情况

适用 不适用

公司报告期不存在证券投资。

（2）衍生品投资情况

适用 不适用

公司报告期不存在衍生品投资。

八、重大资产和股权出售

1、出售重大资产情况

适用 不适用

公司报告期末未出售重大资产。

2、出售重大股权情况

适用 不适用

九、主要控股参股公司分析

适用 不适用

主要子公司及对公司净利润影响达 10%以上的参股公司情况

单位：万元

公司名称	公司类型	主要业务	注册资本	总资产	净资产	营业收入	营业利润	净利润
宁波思进犇牛机械有限公司	子公司	主要从事多工位高速自动冷成形装备和压铸设备的研发、生产与销售	8600.00	35,829.44	29,898.04	15,923.91	3,589.82	2,702.51

报告期内取得和处置子公司的情况

适用 不适用

主要控股参股公司情况说明

思进犇牛基本情况如下：

名称	宁波思进犇牛机械有限公司
统一社会信用代码	91330282591589434T
注册资本	8,600 万元
实收资本	8,600 万元
股东	思进智能成形装备股份有限公司
公司类型	有限责任公司（非自然人投资或控股的法人独资）
法定代表人	李忠明
注册地和主要生产经营地	浙江省慈溪滨海经济开发区淡水泓二路 96 号
成立日期	2012 年 4 月 11 日
经营范围	一般项目：金属成形机床制造；金属成形机床销售；机械设备研发；机械设备销售；铸造机械制造；铸造机械销售；通用设备修理；电气设备修理；机械零件、零部件加工；机械零件、零部件销售；模具制造；模具销售；技术服务、技术开发、技术咨询、技术交流、技术转让、技术推广；货物进出口；技术进出口；进出口代理（除依法须经批准的项目外，凭营业执照依法自主开展经营活动）
主营业务	主要从事多工位高速自动冷成形装备和压铸设备的研发、生产与销售

十、公司控制的结构化主体情况

适用 不适用

十一、公司未来发展的展望

（一）公司发展战略

长期以来，公司一直以“树立行业标杆形象，做中国冷成形装备的领跑者”为公司愿景，以“解放生产力，为绿色生产作出技术贡献”为公司使命，恪守“开拓、进取、精诚、奉献”的经营理念，采取“以先进制造技术为核心，以市场需求为导向”的经营策略，立足国内、面向世界，全力打造成为国内领先、具有国际影响力的多工位高速智能冷成形装备制造制造商，满足客户对整体解决方案和个性化定制的需求。

1、公司未来将在发展现有产能规模和产品系列的基础上，按照公司发展规划扩张产能，进一步提升生产规模，丰富和完善冷成形装备产品系列化；同时通过不断增加研发投入，加强自主研发创新手段，持续开发新产品和新技术，以满足不断升级的市场需求，进一步巩固公司在国内冷成形装备行业的技术领先地位，切实增强公司的抗风险能力，增强产品市场竞争能力和公司的可持续发展能力，实现公司的发展战略。

2、随着国际制造业竞争加剧和节能减排、绿色制造需求的持续增加，如何进行精密化、轻量化、清洁化、高效化的成形制造已经成为当今塑性成形工艺加工领域的研究重点。为进一步解决传统工艺制作大型复杂零件时的能耗高、生产效率低等一系列问题，结合公司多年来持续关注的温/热锻领域的相关技术研发，公司的多工位智能精密温热锻成形装备已进入实质性研制阶段：多工位精密温热锻智能成形装备 SJHF 系列机型已进入试制阶段，全伺服智能温热锻成形装备 SJHBF 系列部分机型已进入调试阶段。截至当前，温热锻成形装备产品样机（SJHBF-502L）已完成试制，实现了运行过程中的力控制、位置控制、相位控制以及材料的剪切、夹持、工位传送，并完成了加热系统、冷却系统及温度控制系统等测试，样机运行状态良好，且已成功连续生产高强度外六角螺栓，型号 M42×420（直径 42mm，长度 420mm）、重量约 5.5kg。尚有一台样机（SJHF-804）正在试制中。截至当前，另有一台多工位精密温热锻智能成形装备已交付客户单位，目前正进入试运行试验及可靠性评价阶段，并已成功实现部分样品试制。下一步，公司将继续进行温热锻智能成形装备机型的系列化及产业化。

高速精密热成形技术，是基于塑性成形原理的一种高效制造工艺，可快速得到成品形状，改善金属内部结构，同时增强材料的承载能力，以实现对一些复杂结构类零件的一次净成形。未来几年，公司将继续在温热锻成形技术上努力实现突破，打破目前我国精密温热锻成形装备完全依赖于进口的局面，解决我国在温热锻成形方面的技术短板，实现国内市场亟需的高端轴承、齿轮、钢球、法兰、汽车等行业大型复杂异形零件的批量化生产。

后续，公司将继续紧密跟踪行业发展趋势和客户需求，持续关注一体化压铸的行业动态，加大研发投入，扩大产能，并根据客户的需求进行大型一体化压铸设备的个性化定制。

（二）2026 年度经营管理工作计划

2026 年是“十五五”规划的开局之年，公司将持续专注主营业务，坚持创新赋能，不断提升企业核心竞争力，增强可持续发展韧性，推动企业价值与股东回报水平共同提升。2026 年度经营管理工作计划如下：

1、产品技术开发计划

为进一步保持行业技术领先地位，提升产品品牌影响力，公司计划进一步完善和提升公司技术研发平台。公司将继续以市场为导向，保持公司现有产品市场的传统优势，重点发展智能化、多工位、大直径、环保型冷成形装备，主要研制开发 SJNP/SJPF 系列智能冷成形装备、SJBP 系列八/九工位冷成形装备、SJBF/SJBP 系列超大型冷成形装备、SJBP（H）系列重型零件冷锻成形装备、SJBSF 系列精密丝杆柔性冷成形装备、SJBF/SJBP 系列超长型多工位冷锻成形装备等产品，提升成套技术服务能力，进一步提高产品附加值。

2、市场开发计划

公司将结合技术和产品优势，加强对现有客户的维护和新客户的培育，形成稳定的客户资源。截至 2025 年 12 月 31 日，公司已经完成了重庆、永年、永康、韶关、无锡、芜湖、东莞、台州、嘉兴等地的销售网点和售后服务网点的布局。截至当前，公司已完成了温州等地的销售网点和售后服务网点的布局。

未来，公司将坚持以直销为主的经营模式，继续加大市场开拓力度。国内市场方面，继续落实募投项目的营销与服务网络建设，在深耕浙江、江苏、上海、安徽、重庆、广东、河北等区域市场的同时，通过展会、广告宣传、协会交流等方式重点突破国内其他市场；国际市场方面，积极拓展海外市场，通过定期参加行业内比较影响力的展会，在不同国家的海外专业杂志进行产品宣传和品牌推广，以点带面开展线上推广，进一步提升公司海外品牌知名度，扩大海外知名度和市场份额。

3、产能提升计划

公司募集资金投资项目之“多工位高速精密智能成形装备生产基地建设项目”已于 2022 年 6 月完成竣工验收，并已投入使用，目前该生产基地已陆续释放出产能。

公司以自有资金建设的“多工位精密温热锻智能成形装备及一体化大型智能压铸装备制造项目”已分批完成验收，有助于公司高工位、大直径、加长型的重型装备相关订单的有序生产，缩短相关重型装备订单交付周期。截至当前，该生产基地已基本建设完成，亦有利于公司后续进一步扩大产能、优化产品结构、提高产品性能和功能以适应市场需求，符合公司长期战略发展规划。

4、创新平台建设计划

公司将依托浙江省思进智能冷锻成形装备研究院为平台，围绕“先进环保冷锻成形装备”的目标，打造多工位精密冷锻成形装备制造和温热锻成形装备制造的创新中心，以多工位复杂型的冷锻成形及温热锻成形工艺及机理的研究为主攻方向，进一步开展本行业的核心技术研究，持续加强科技创新体系建设。

5、人力资源发展计划

公司将重点培养和引进高素质的研发人才，不断增强研发团队的技术实力，建立持续创新的高水平研发团队。加强管理、营销、财务人才的吸纳力度，尤其是增强对一线高级技工人才的吸纳和培养力度，建设有利于公司长远发展的人才结构，通过长期有效的激励机制、系统化的职业培训、规范化的考核制度吸引人才、培养人才、留住人才，实现股东、员工与公司的共同发展。

（三）可能面对的风险

1、宏观环境变化导致的风险

公司客户的固定资产投资规模受宏观经济环境变化影响较大。近年来，受益于我国经济高质量发展、创新驱动发展战略，公司销售规模不断增长。但公司产品最终应用领域所属行业较多，如果宏观经济发展放缓或者持续低迷，相关下游行业将会出现观望、减少投资的情况，从而导致对冷成形装备的需求减少，公司若不能采取有效措施应对，将对公司盈利状况产生不利影响。

应对措施：公司将积极关注国内外经济形势、市场动态，结合公司经营状况、发展前景，及时调整公司发展规划和战略决策以适应宏观经济的走势。

2、产品研发风险

公司生产的冷成形装备具有较强的定制化和非标准化特征，公司研发的新机型与客户的定制化要求密切相关，能否将客户的要求和理念快速转化为设计方案并最终开发出符合要求的产品是公司能否取得市场竞争优势的关键。

公司下游客户分布广泛，涵盖了汽车、铁路、航空航天、电力、军工、船舶、机械、建筑、石油化工等众多行业，客户使用冷成形装备生产的产品日益丰富，形状也越来越复杂，这对公司的研发能力提出了更高要求。公司未来在承接重要客户、重要订单的过程中，如无法及时攻克技术难点，并满足客户对精密度、稳定性等的要求，公司将面临客户流失的风险，从而对营业收入和盈利水平产生较大不利影响。

应对措施：通过增加研发投入，加强自主研发创新手段，持续开发新产品、新技术以满足不断升级的市场需求，进一步巩固公司在国内冷成形装备行业的技术领先地位。

3、经营规模扩张带来的管理风险

经过多年发展，公司业务规模不断壮大，积累了丰富的经营管理经验，完善了公司治理结构，形成了较为有效的内部激励和约束机制。随着募投项目的实施，公司的业务和资产规模会进一步扩大，员工人数也将相应增加，这都对公司的经营管理、内部控制、财务规范等提出了更高的要求。如果公司管理层管理水平不能满足业务规模扩大对公司各项规范治理的要求，将会对公司的盈利能力造成不利影响，从而制约公司的长远发展。

应对措施：加强生产、研发、管理、营销、财务等人才的吸纳力度，尤其是增强对一线高级技工人才的吸纳和培养力度，建设有利于公司长远发展的人才结构，通过有效的激励机制、系统化的职业培训、规范化的考核制度吸引人才、培养人才、留住人才，实现股东、员工与公司的共同发展。

十二、报告期内接待调研、沟通、采访等活动

适用 不适用

接待时间	接待地点	接待方式	接待对象类型	接待对象	谈论的主要内容及提供的资料	调研的基本情况索引
2025-01-08	公司五楼会议室	实地调研	机构	华商基金：陈恒； 国金证券：满在朋； 中信期货：顾修齐； 融金投资：谢建波	详见《思进智能：2025年1月8日投资者关系活动记录表》(编号：2025-001)	详见2025年1月8日披露于巨潮资讯网(http://www.cninfo.com.cn)的《思进智能：2025年1月8日投资者关系活动记录表》(编号：2025-001)
2025-05-16	价值在线(https://www.ir-online.cn/)、深交所互动易“云访谈”栏目(http://irm.cninfo.com.cn)	网络平台线上交流	其他	通过价值在线(https://www.ir-online.cn/)、深交所互动易“云访谈”栏目(http://irm.cninfo.com.cn)参与公司2024年度暨2025年第一季度业绩说明会的全体投资者	详见《思进智能：2025年5月16日投资者关系活动记录表(2024年度暨2025年第一季度业绩说明会)》(编号：2025-002)	详见2025年5月16日披露于巨潮资讯网(http://www.cninfo.com.cn)的《思进智能：2025年5月16日投资者关系活动记录表(2024年度暨2025年第一季度业绩说明会)》(编号：2025-002)
2025-05-28	公司五楼会议室	实地调研	机构；个人	上汽集团尚顾资本：宋明；浙江省国资运营：孙杨杰；宁波明盛资产：陈哲峰；杭州附加值投资：周浩锋；宁聚资产：杨康文、张雷；泽弘投资：李海潮；偕沣资管：王荣风；瀚墨天成投资：王军；云岫资本：葛洪；专业个人投资者：刘健；华泰证券：程仕恒、赵正杰、张旭、石颖、张羽彤、贺普；浙商证券：贾蓝月、柴志刚、张裕；专业个人投资者：罗杨海、胡建明；银河证券：车朋	详见《思进智能：2025年5月28日投资者关系活动记录表》(编号：2025-003)	详见2025年5月28日披露于巨潮资讯网(http://www.cninfo.com.cn)的《思进智能：2025年5月28日投资者关系活动记录表》(编号：2025-003)

2025-06-06	公司五楼会议室	电话沟通	机构	海富通基金：周小波、产滔、陈华鑫；东吴证券：钱尧天；诺安基金：张伟民	详见《思进智能：2025年6月6日投资者关系活动记录表》(编号：2025-004)	详见2025年6月7日披露于巨潮资讯网(http://www.cninfo.com.cn)的《思进智能：2025年6月6日投资者关系活动记录表》(编号：2025-004)
2025-06-11	公司五楼会议室	电话沟通	机构	富荣基金：毛运宏、王锦烽、姜帆、孙哲、郭梁良；东吴证券：钱尧天；金信基金：谭智汨；招商证券：胡玮凯	详见《思进智能：2025年6月11日投资者关系活动记录表》(编号：2025-005)	详见2025年6月11日披露于巨潮资讯网(http://www.cninfo.com.cn)的《思进智能：2025年6月11日投资者关系活动记录表》(编号：2025-005)
2025-07-23	公司五楼会议室	实地调研	机构；个人	瀚川投资：陶冶、胡金戈；原道资产：麻晓平；英领投资：张莉；东玛基金：沈俊年；专业个人投资者：钟斌华、周仕刚；东北证券：郑国清、范崇博、沈倩倩	详见《思进智能：2025年7月23日投资者关系活动记录表》(编号：2025-006)	详见2025年7月23日披露于巨潮资讯网(http://www.cninfo.com.cn)的《思进智能：2025年7月23日投资者关系活动记录表》(编号：2025-006)
2025-09-12	价值在线(https://www.ir-online.cn/)	网络平台线上交流	其他	通过价值在线(https://www.ir-online.cn/)参与公司2025年半年度业绩说明会的全体投资者	详见《2025年9月12日投资者关系活动记录表(2025年半年度业绩说明会)》(编号：2025-007)	详见2025年9月12日披露于巨潮资讯网(http://www.cninfo.com.cn)的《2025年9月12日投资者关系活动记录表(2025年半年度业绩说明会)》(编号：2025-007)

十三、市值管理制度和估值提升计划的制定落实情况

公司是否制定了市值管理制度。

是 否

公司是否披露了估值提升计划。

是 否

公司于2025年8月26日召开第五届董事会第五次会议，审议通过了《关于制定〈思进智能成形装备股份有限公司市值管理制度〉的议案》。具体内容详见公司于2025年8月28日在巨潮资讯网(<http://www.cninfo.com.cn>)披露的《思进智能成形装备股份有限公司市值管理制度》。

十四、“质量回报双提升”行动方案贯彻落实情况

公司是否披露了“质量回报双提升”行动方案公告。

是 否

第四节 公司治理、环境和社会

一、公司治理的基本状况

公司按照《公司法》、《证券法》、《上市公司章程指引》、《上市公司治理准则》、《深圳证券交易所股票上市规则》、《深圳证券交易所上市公司自律监管指引第 1 号——主板上市公司规范运作》等法律、法规及规范性文件的规定，结合公司实际情况，制定或修订了《公司章程》、《股东会议事规则》、《董事会议事规则》，制定了符合上市公司要求的《独立董事工作制度》、《董事会秘书工作细则》等各项规章制度，引入了独立董事，建立了由股东会、董事会、经理层组成的规范的公司治理架构，同时在董事会下设战略、审计、提名与薪酬考核等专门委员会，并制定了《董事会专门委员会工作细则》。形成了权力机构、决策机构、监督机构和管理层之间权责明确、运作规范的相互协调和相互制衡机制，为公司高效、稳健经营提供了组织保证。

（一）关于股东与股东会

公司股东会的召开程序、决议内容、议事规则及表决结果均遵循法律法规和公司各项制度。公司建立了完善的股东会制度并良好运行，维护了公司和股东的合法权益。

报告期内，公司召开了 3 次股东会。股东会通常采取现场投票和网络投票相结合的方式召开，为股东参加股东会提供便利。在股东会召开过程中，公司充分保障股东的发言权，积极认真回复股东的质询，确保所有股东、特别是中小股东享有平等地位，确保所有股东能充分行使自己的权利，不存在损害中小股东利益的情形。

（二）关于董事与董事会

公司董事会由 6 名董事组成，其中独立董事 2 名，职工代表董事 1 名，董事会的人数、构成均符合相关法律、法规、《公司章程》及公司经营实际的需求，董事会成员具备履行职责所需的知识、技能和专业素养，公司董事均能认真、忠实、勤勉地履行《公司章程》规定的职权，了解并持续关注公司生产经营情况、财务状况、重大事件的影响及风险，主动调查、获取决策所需的资料，确保董事会高效运作和科学决策。

公司董事严格按照《公司法》、《公司章程》和《董事会议事规则》的规定行使自己的权利和履行自己的义务。董事会会在召集方式、议事程序、表决方式等方面均符合有关法律、法规的规定。董事会下设战略、审计、提名与薪酬考核三个专门委员会，各委员会依据相应工作细则严格履行职责，为董事会科学决策发挥了作用。

报告期内，公司董事会共召开了 3 次会议。全体董事均能严格按照相关法律、法规开展工作，维护公司和股东的合法权益。

（三）关于控股股东、实际控制人

公司严格按照《公司法》、《证券法》等有关法律、法规和《公司章程》的要求规范运作，在业务、资产、人员、机构、财务等方面与控股股东、实际控制人完全分开、独立运作，拥有独立完整的研发、供应、制造、销售体系，具备面向市场的自主经营能力。

公司控股股东和实际控制人没有违反相关法律法规及《公司章程》的规定直接或间接干预。

报告期内，公司控股股东、实际控制人能严格规范自己的行为，严格根据《上市公司治理准则》、《深圳证券交易所上市公司自律监管指引第 1 号——主板上市公司规范运作》和《公司章程》等规定和要求，通过股东会行使股东权利，未发生超越股东会及董事会而直接或间接干预公司的决策和生产经营行为，没有发生占用公司重大资金的行为，也没有要求公司为其或他人提供担保。

（四）关于管理层

公司总经理及其他高级管理人员职责清晰，根据实际情况和管理需要，充分考虑行业特点和公司多年的管理经验，建立健全了完整、合理的内部控制制度，所建立的内部控制制度贯穿于公司经营活动的各层面和各环节并有效实施，对公司长远发展起到了积极有效的作用。

报告期内，公司高级管理人员忠实履行职责，努力维护公司和全体股东的最大利益，不存在违背诚信义务的情况。

（五）关于激励约束机制

公司绩效评价与激励机制公正透明，董事、高级管理人员的聘任符合相关规定，薪酬与其承担的责任、风险和经营业绩挂钩。未来，公司将进一步完善公司核心人员的激励机制。

（六）关于信息披露

2025 年，董事会严格遵守《公司法》、《证券法》、《上市公司信息披露管理办法》、《深圳证券交易所上市公司自律监管指引第 1 号——主板上市公司规范运作》等法律法规以及《公司章程》和《信息披露管理制度》和《投资者关系管理制度》等规章制度的有关规定，遵循公平、公正、公开原则，平等对待全体投资者，并指定《证券时报》、《上海证券报》、《中国证券报》和巨潮资讯网（<http://www.cninfo.com.cn>）为公司法定信息披露媒体，及时、客观、真实、准确、完整地反映了公司经营的实际状况，保障所有投资者享有知情权及其他合法权益，并确保所有投资者公平获取公司信息。

公司历来注重与投资者的沟通与交流，充分利用股东会、网上业绩说明会、深交所互动易平台、投资者热线及投资者信箱等方式与投资者保持积极的互动与交流，认真解答投资者的各类提问，倾听投资者的建议，并为股东尤其是中小股东权利的行使提供便利。目的在于让投资者充分了解公司的战略、运营及最新发展，促进公司与投资者公开、透明、高效及一致的沟通。在投资者保护方面，公司采用线上、线下相结合的方式，加强对投资者的宣传教育力度，在方便投资者与公司沟通的同时，保证投资者关系管理工作的合规性和公平性。

（七）关于相关利益者

公司充分尊重和维护相关利益者的合法权益，保障职工的合法权利，实现股东利益最大化，与利益相关者积极合作，共同推动公司健康、持续发展。同时公司积极投入公益事业，实现员工、股东、国家、社会等相关利益的均衡。

公司治理的实际状况与法律、行政法规和中国证监会发布的关于上市公司治理的规定是否存在重大差异

是 否

公司治理的实际状况与法律、行政法规和中国证监会发布的关于上市公司治理的规定不存在重大差异。

二、公司相对于控股股东、实际控制人在保证公司资产、人员、财务、机构、业务等方面的独立情况

公司严格按照《公司法》、《证券法》等有关法律、法规和《公司章程》的要求规范运作，建立健全了法人治理结构，在资产、人员、财务、机构和业务等方面均独立于控股股东和实际控制人及其控制的其他关联方，拥有完整的业务体系及面向市场独立经营的能力，具体情况如下：

（一）资产完整方面

公司的资产独立完整、权属清晰，具备与生产经营有关的主要生产系统、辅助生产系统和配套设施，合法拥有与生产经营有关的主要土地、厂房、机器设备以及商标、专利、非专利技术的所有权或者使用权，具有独立的原料采购和产品销售系统。

（二）人员独立方面

公司的总经理、副总经理、财务负责人和董事会秘书等高级管理人员均未在控股股东、实际控制人及其控制的其他企业中担任除董事、监事以外的其他职务，未在控股股东、实际控制人及其控制的其他企业领薪。公司的财务人员未在控股股东、实际控制人及其控制的其他企业中兼职。

（三）财务独立方面

公司已建立独立的财务核算体系、能够独立作出财务决策、具有规范的财务会计制度和对子公司的财务管理制度；公司设立了独立的财务部门，配备了专职财务人员；公司作为独立的纳税人，依法独立纳税；公司未与控股股东、实际控制人及其控制的其他企业共用银行账户。

（四）机构独立方面

公司建立健全了股东会、董事会及总经理负责的经理层等机构及相应的议事规则，形成了完善的法人治理结构和规范化的运作体系。公司已建立健全内部经营管理机构、独立行使经营管理职权，与控股股东和实际控制人及其控制的其他企业间不存在机构混同的情形。

（五）业务独立方面

公司主营业务突出，拥有独立完整的研发体系，独立采购生产所需原材料，独立组织产品生产，独立销售产品和提供服务。公司的业务独立于控股股东、实际控制人及其控制的其他企业，与控股股东、实际控制人及其控制的其他企业间不存在同业竞争或者显失公平的关联交易。同时，公司实际控制人已出具减少并规范公司可能产生的关联交易的承诺函和避免同业竞争的承诺函，因此公司具有完全独立面向市场自主经营的能力。

三、同业竞争情况

适用 不适用

四、董事和高级管理人员情况

1、基本情况

姓名	性别	年龄	职务	任职状态	任期起始日期	任期终止日期	期初持股数（股）	本期增持股份数量（股）	本期减持股份数量（股）	其他增减变动（股）	期末持股数（股）	股份增减变动的原因
李忠明	男	64	董事长、总经理	现任	2012年06月19日	2027年08月11日	50,505,252			10,101,050	60,606,302	公司2024年度权益分派资本公积转增股本方式取得的股份
谢武一	男	69	董事、副总经理	离任	2012年06月19日	2025年04月24日						
李梦思	女	36	董事	现任	2025年05月19日	2027年08月11日	13,425,448			2,685,090	16,110,538	公司2024年度权益分派资本公积转增股本方式取得的股份

周敏	男	62	董事	现任	2021年 08月 19日	2027年 08月 11日						
李良琛	男	51	独立董事	现任	2022年 05月 19日	2027年 08月 11日						
徐大卫	男	44	独立董事	现任	2023年 09月 15日	2027年 08月 11日						
徐家峰	男	43	职工代表董事	现任	2025年 11月 14日	2027年 08月 11日						
刘永华	男	60	副总经理	现任	2012年 06月 19日	2027年 08月 11日						
周慧君	女	48	副总经理、 董事会秘书	现任	2012年 06月 19日	2027年 08月 11日						
姜菊芳	女	63	副总经理	现任	2012年 06月 19日	2027年 08月 11日						
李丕国	男	62	财务总监	现任	2012年 06月 19日	2027年 08月 11日						
金利标	男	42	副总经理	现任	2025年 04月 24日	2027年 08月 11日						
合计	--	--	--	--	--	--	63,930,700	0	0	12,786, 140	76,716,840	--

报告期是否存在任期内董事和高级管理人员离任的情况

是 否

报告期内，非独立董事、副总经理谢武一先生因退休返聘期满离任。

公司董事、高级管理人员变动情况

适用 不适用

姓名	担任的职务	类型	日期	原因
谢武一	董事、副总经理	离任	2025年04月24日	退休
李梦思	董事	被选举	2025年05月19日	工作调动
徐家峰	职工代表董事	任免	2025年11月14日	工作调动
金利标	副总经理	任免	2025年04月24日	工作调动

2、任职情况

公司现任董事、高级管理人员专业背景、主要工作经历以及目前在公司的主要职责

李忠明，男，1962年9月出生，中国国籍，无境外永久居留权，本公司创始人。1982年9月至1993年1月，任职于宁波市甬港标准件厂；1993年1月创立宝石机械厂并担任厂长，2000年6月开始担任思进有限执行董事兼总经理。现任公司董事长兼总经理、思进犇牛执行董事兼总经理、创达投资执行董事、国俊贸易执行董事，现任中国机械通用零部

件工业协会紧固件分会副会长、第四届全国锻压机械标准化技术委员会委员、浙江省紧固件行业协会副会长、宁波紧固件工业协会会长、宁波市鄞州区第十九届人大代表。

李梦思，女，1989年11月出生，中国国籍，拥有美国永久居住权，硕士研究生学历。2025年5月，出任公司董事。

周敏，男，1964年12月出生，中国国籍，无境外永久居住权，本科学历。1986年7月至2003年12月，在广州广船国际股份有限公司从事工程技术及管理工作，2001年曾获广州市科技进步一等奖；2004年3月至2006年2月，在广州市凯维贸易有限公司从事软件开发、贸易等工作，担任董事长兼总经理职务；2006年3月至2011年10月，先后在宁波市恒富船业集团有限公司、宁波市北仑蓝天造船有限公司从事船舶修理、建造工作，担任副总经理职务。2012年6月入职本公司，现任本公司董事、技术总监、思进犇牛副总经理。

李良琛，男，1974年6月出生，中国国籍，无境外永久居留权，研究生学历。1998年8月至2000年7月，在浙江省建筑材料公司从事法务工作。2000年8月至2010年3月，历任正大青春宝药业有限公司制药分公司资信室主任。2010年4月至2021年3月，历任上海锦天城（杭州）律师事务所高级合伙人。2021年6月至2021年10月，在北京天元（杭州）律师事务所从事法律服务工作。2021年10月至2025年8月，任北京中伦（杭州）律师事务所合伙人。2025年8月至今，任北京大成（杭州）律师事务所合伙人。现任珠海珠免集团股份有限公司、泸州老窖股份有限公司、宁波伏尔肯科技集团股份有限公司、四川英发睿能科技股份有限公司独立董事。2022年5月至今，任本公司独立董事。

徐大卫，男，1981年11月出生，中国国籍，拥有澳大利亚永久居留权，2009年毕业于德国马格德堡大学企业管理专业，硕士研究生学历，注册会计师。2010年10月至2022年4月，历任宁波水表（集团）股份有限公司子公司宁波豪仕达仪表科技有限公司总经理助理、财务总监，宁波水表（集团）股份有限公司财务部部长、董事会秘书、财务总监职务。2022年5月至今，任宁波市江北金力玻璃制品有限公司执行董事、总经理。2023年9月至今，任本公司独立董事。

徐家峰，男，1983年9月出生，中国国籍，无境外永久居住权，本科学历。2002年8月至今在本公司及前身思进有限从事研发工作，曾负责数控压铸机的创新设计与研究，冷成形装备的模拟运动仿真系统和智能化制造领域的应用与研究，包括实现无人化车间管理的智能远程控制应用技术、伺服冷成形装备技术的研究与开发。历任公司职工代表监事、监事会主席，现任本公司职工代表董事、技术部主管。

刘永华，男，1966年8月出生，中国国籍，无境外永久居住权，大专学历。1983年3月至1994年2月就职于宁波新乐船厂，担任车间主任职务；1995年3月至2008年9月，从事个人船舶维修服务；2008年10月至2010年12月就职于宁波市北仑区白峰永华船舶维修服务部，担任总经理职务。2011年3月入职思进有限从事生产管理工作，现任本公司副总经理。2019年5月，刘永华被评为中国机械通用零部件工业协会成立30周年“突出贡献人物奖”。

周慧君，女，1978年11月出生，中国国籍，无境外永久居住权，硕士研究生学历，经济学硕士，金融中级经济师。2009年7月至2012年5月，在宁波市金润资产经营有限公司从事股权投资工作，历任投资经理、高级经理、投资总监等职务；2009年11月至2012年5月，在银泰睿祺从事股权投资工作，历任投资总监、董事会办公室主任等职务；2011年1月至2012年5月，在富博睿祺从事股权投资工作，历任投资总监、合伙人大会秘书等职务。2012年6月至今，任本公司副总经理、董事会秘书。

姜菊芳，女，1963年5月出生，中国国籍，无境外永久居住权，本科学历。1986年7月至1995年12月就职于沈阳黎明摩托车分厂，历任科员、科长、主任等职务；1996年1月至1999年12月就职于沈阳黎江商店，担任经理职务；2000年1月至2006年5月就职于沈阳中钞信达集团，历任经理、主任等职务；2007年3月入职思进有限，现任本公司副总经理。

李丕国，男，1964年10月出生，中国国籍，无境外永久居住权，本科学历，注册会计师、高级会计师。1981年7月至1994年12月，先后在宁波钢铁厂、宁波金属提炼厂、宁波铜材厂从事会计工作；1995年1月至2012年7月，先后在浙江（大榭）燃料油运销有限公司、青海西旺实业集团有限公司、宁波东海集团有限公司从事会计工作，历任财务部经理、总会计师、财务总监等职务。2012年6月至今，任本公司财务总监。

金利标，男，1984 年 5 月出生，中国国籍，无境外永久居住权，本科学历。曾任职于苏州海锦泰机械有限公司，2016 年 3 月进入公司，历任本公司职工代表监事、市场营销部销售总监，现任本公司副总经理。

控股股东、实际控制人同时担任上市公司董事长和总经理的情况

适用 不适用

公司控股股东、实际控制人李忠明先生为本公司创始人，同时担任公司董事长、总经理。李忠明先生拥有丰富的企业管理经验与行业资源，能够投入充足的时间和精力全面履行职责。其任职是结合公司现阶段经营发展作出的合理安排，符合《公司法》、《公司章程》相关规定。公司已建立完善的内部控制体系，确保公司治理规范、运作独立，切实维护全体股东特别是中小股东的合法权益。

在股东单位任职情况

适用 不适用

任职人员姓名	股东单位名称	在股东单位担任的职务	任期起始日期	任期终止日期	在股东单位是否领取报酬津贴
李忠明	宁波思进创达投资咨询有限公司	法定代表人及执行董事	2011 年 08 月 24 日		否
李忠明	宁波国俊贸易有限公司	法定代表人及执行董事	2011 年 08 月 19 日		否
在股东单位任职情况的说明	无				

在其他单位任职情况

适用 不适用

任职人员姓名	其他单位名称	在其他单位担任的职务	任期起始日期	任期终止日期	在其他单位是否领取报酬津贴
李良琛	北京大成（杭州）律师事务所	合伙人	2025 年 08 月 19 日		是
李良琛	宁波伏尔肯科技集团股份有限公司（未上市）	独立董事	2021 年 12 月 01 日		是
李良琛	珠海珠免集团股份有限公司	独立董事	2022 年 10 月 31 日		是
李良琛	四川英发睿能科技股份有限公司（未上市）	独立董事	2022 年 12 月 01 日		是
李良琛	泸州老窖股份有限公司	独立董事	2024 年 06 月 27 日		是
徐大卫	宁波市江北金力玻璃制品有限公司	执行董事	2022 年 05 月 01 日		是
在其他单位任职情况的说明	无				

公司现任及报告期内离任董事和高级管理人员近三年证券监管机构处罚的情况

适用 不适用

3、董事、高级管理人员薪酬情况

董事、高级管理人员薪酬的决策程序、确定依据、实际支付情况

公司依据国家法律法规并结合自身实际情况制定了薪酬管理方案。公司第五届董事会提名与薪酬考核委员会根据董事及高级管理人员管理岗位的主要范围、职责、重要性以及其他相关企业相关岗位的薪酬水平制定薪酬计划和方案。

在公司及子公司兼任其他职务的内部董事，按其内部任职情况领取薪酬，不再领取董事津贴；未在公司担任实际职务的董事不在公司领薪；独立董事的任职津贴为每人每年人民币 72,000 元（含税）。高级管理人员实行年度薪酬制，年薪水平与其承担的责任、风险和经营业绩挂钩。

公司报告期内董事和高级管理人员薪酬情况

单位：万元

姓名	性别	年龄	职务	任职状态	从公司获得的税前报酬总额	是否在公司关联方获取报酬
李忠明	男	64	董事长、总经理	现任	96.55	否
谢武一	男	69	董事、副总经理	离任	34.46	否
李梦思	女	36	董事	现任	0	否
周敏	男	62	董事	现任	63.17	否
李良琛	男	51	独立董事	现任	7.2	否
徐大卫	男	44	独立董事	现任	7.2	否
徐家峰	男	43	职工代表董事	现任	70	否
刘永华	男	60	副总经理	现任	100.92	否
周慧君	女	48	副总经理、董事会秘书	现任	95.42	否
姜菊芳	女	63	副总经理	现任	65.53	否
李丕国	男	62	财务总监	现任	70.02	否
金利标	男	42	副总经理	现任	95.57	否
合计	--	--	--	--	706.04	--

报告期末全体董事和高级管理人员实际获得薪酬的考核依据	在公司及子公司兼任其他职务的内部董事，按其内部任职情况领取薪酬，不再领取董事津贴；未在公司担任实际职务的董事不在公司领薪；独立董事的任职津贴为每人每年人民币 72,000 元（含税）。高级管理人员实行年度薪酬制，年薪水平与其承担的责任、风险和经营业绩挂钩。
报告期末全体董事和高级管理人员实际获得薪酬的考核完成情况	已完成
报告期末全体董事和高级管理人员实际获得薪酬的递延支付安排	不适用
报告期末全体董事和高级管理人员实际获得薪酬的止付追索情况	不适用

其他情况说明

适用 不适用

五、报告期内董事履行职责的情况

1、董事出席董事会及股东大会的情况

董事出席董事会及股东大会的情况							
董事姓名	本报告期应参加董事会次数	现场出席董事会次数	以通讯方式参加董事会次数	委托出席董事会次数	缺席董事会次数	是否连续两次未亲自参加董事会会议	出席股东大会次数
李忠明	3	3	0	0	0	否	3
李梦思	2	0	2	0	0	否	2
谢武一	1	1	0	0	0	否	0
周敏	3	3	0	0	0	否	3
徐大卫	3	3	0	0	0	否	3
李良琛	3	2	1	0	0	否	3
徐家峰	0	0	0	0	0	否	0

连续两次未亲自出席董事会的说明

不适用

2、董事对公司有关事项提出异议的情况

董事对公司有关事项是否提出异议

是 否

报告期内董事对公司有关事项未提出异议。

3、董事履行职责的其他说明

董事对公司有关建议是否被采纳

是 否

董事对公司有关建议被采纳或未被采纳的说明

报告期内，公司全体董事严格遵守《公司法》、《证券法》、《公司章程》和《董事会议事规则》等有关法律、法规及规范性文件的规定和要求，依法履行职责，认真出席董事会、股东会，勤勉尽责。报告期内，公司董事积极参加有关培训，提高履职能力，主动关注公司经营管理信息、财务状况、重大事项等；根据公司实际情况，对提交董事会审议的各项议案深入讨论，为公司的稳健发展建言献策，做出决策时充分考虑中小股东的利益和诉求，切实增强了董事会决策的科学性与可行性。公司全体董事积极执行股东会、董事会决议，维护公司和全体股东尤其是中小股东的合法权益。

独立董事勤勉尽责，客观、公正地对公司利润分配等重大事项发表了独立意见，为维护公司及公司股东尤其是中小股东的利益发挥了积极作用，同时积极发挥其专业知识优势和工作经验优势，为公司的战略发展、内部控制和规范经营提出意见和建议，促进公司管理水平进一步提升。

公司将持续完善治理结构，进一步提高董事会及其专门委员会科学决策水平，充分发挥独立董事在公司治理中的作用，促进公司规范运作和持续健康发展。

公司董事履职具体情况详见公司于 2026 年 4 月 29 日在巨潮资讯网披露的《2025 年度董事会工作报告》。

六、董事会下设专门委员会在报告期内的情况

委员会名称	成员情况	召开会议次数	召开日期	会议内容	提出的重要意见和建议	其他履行职责的情况	异议事项具体情况(如有)
第五届董事会战略委员会	李忠明先生(主任委员)、谢武一先生、李良琛先生	1	2025年04月24日	审议通过了《关于公司<2024年度利润分配及资本公积转增股本预案>的议案》	经审议沟通,通过了此议案		
第五届董事会战略委员会	李忠明先生(主任委员)、李梦思女士、李良琛先生	1	2025年10月27日	审议通过了《关于修订<董事会专门委员会工作细则>的议案》、《关于以集中竞价交易方式回购公司股份方案的议案》	经审议沟通,通过了此议案		
第五届董事会审计委员会	徐大卫先生(主任委员)、李良琛先生、周敏先生	3	2025年04月24日	审议通过了《关于公司<2024年年度报告>及其摘要的议案》、《关于公司<2024年度财务决算报告>的议案》、《关于公司<2024年度利润分配及资本公积转增股本预案>的议案》、《关于公司<2024年度内部控制评价报告>的议案》、《关于2024年度募集资金存放与使用情况专项报告的议案》、《关于2024年度会计师事务所的履职情况评估报告及审计委员会履行监督职责情况报告的议案》、《关于公司<2025年第一季度报告>的议案》	经审议沟通,通过了此议案		
			2025年08月25日	审议通过了《关于公司<2025年半年度报告>及其摘要的议案》、《关于2025年半年度募集资金存放与使用情况专项报告的议案》、《关于募投项目结项并将节余募集资金永久补充流动资金的议案》、《关于修订<思进智能成形装备股份有限公司会计师事务所选聘制度>的议案》	经审议沟通,通过了此议案		
			2025年10月27日	审议通过了《关于公司<2025年第三季度报告>的议案》、《关于公司及子公司使用部分闲置自有资金进行现金管理的议案》、《关于修订<会计师事务所选聘制度>的议案》、《关于修订<董事会专门委员会工作细则>的议案》、《关于聘任公司2025年度审计机构的议案》	经审议沟通,通过了此议案		

第五届董事会提名与薪酬考核委员会	李良琛先生 (主任委员)、徐大卫先生、李忠明先生	2	2025年 04月24日	审议通过了《关于补选公司第五届董事会非独立董事的议案》、《关于聘任公司高级管理人员的议案》；审议了《关于公司2024年度董事及高级管理人员薪酬确认及2025年度董事及高级管理人员薪酬方案的议案》	经审议沟通，通过了相关议案		
			2025年 10月27日	审议通过了《关于修订<董事会专门委员会工作细则>的议案》、《关于修订<董事及高级管理人员薪酬、津贴管理制度>的议案》	经审议沟通，通过了此议案		

七、审计委员会工作情况

审计委员会在报告期内的监督活动中发现公司是否存在风险

是 否

审计委员会对报告期内的监督事项无异议。

八、公司员工情况

1、员工数量、专业构成及教育程度

报告期末母公司在职员工的数量(人)	336
报告期末主要子公司在职员工的数量(人)	123
报告期末在职员工的数量合计(人)	459
当期领取薪酬员工总人数(人)	459
母公司及主要子公司需承担费用的离退休职工人数(人)	0
专业构成	
专业构成类别	专业构成人数(人)
生产人员	271
销售人员	65
技术人员	55
财务人员	7
行政人员	61
合计	459
教育程度	
教育程度类别	数量(人)
本科及以上学历	74
大专	60
大专以下	325
合计	459

2、薪酬政策

为了公司的可持续发展和员工个人价值的稳步提升，有效发挥薪酬在人才吸引和激励中的作用，公司依据国家法律法规并结合自身实际情况制定了薪酬管理制度，包括《人事管理制度》、《公司年终奖发放管理办法》、《董事和高级管理人员薪酬、津贴管理制度》、《技术部工资管理办法》、《销售部工资制度》、《金工车间考核激励办法》、《装配车间考核激励办法》、《售后服务部绩效考核办法》、《公司专利申请奖励办法》等制度。

公司员工的薪酬主要由基本工资、岗位补贴、绩效工资、年终奖等部分组成，同时公司针对管理、销售、研发、生产等不同岗位的绩效工资考核指标进行了细化。

在公司担任高级管理人员或其他管理职务的董事，其薪酬标准按其所担任的职务执行，不另行领取董事薪酬；未在公司担任管理职务的董事，不在公司领取薪酬。根据公司于 2026 年 4 月 29 日在巨潮资讯网（<http://www.cninfo.com.cn>）披露的《关于董事、高级管理人员 2025 年度薪酬确认及 2026 年度薪酬方案的公告》（公告编号：2026-013），公司独立董事的津贴为每人每年人民币 72,000 元（含税），津贴标准由公司股东会审议决定。公司独立董事行使职责所需的合理费用由公司承担。独立董事不参与公司内部与薪酬挂钩的绩效考核。公司高级管理人员按照其在公司担任的具体管理职务，结合公司现行的薪酬制度、实际经营业绩、个人绩效责任目标完成情况领取薪酬。高级管理人员在公司及分子公司兼任多个职务的，按就高不就低原则领取薪酬，不重复计算。具体薪酬结构为：基本薪酬、绩效薪酬（含业绩薪酬）。其中，绩效薪酬基数占比原则上不低于基本薪酬与绩效薪酬总额的 50%。

3、培训计划

公司根据业务的需要定期或不定期进行专业技能培训，并定期选派员工至专业培训机构进行培训，实现内部培训与外部培训的联动，通过对研发人员进行全方面的培养，全面提升研发人员的总体素质和技能水平。

4、劳务外包情况

适用 不适用

九、公司利润分配及资本公积金转增股本情况

报告期内利润分配政策，特别是现金分红政策的制定、执行或调整情况

适用 不适用

报告期内，公司严格按照《公司章程》《未来三年（2023 年-2025 年）股东分红回报规划》相关利润分配政策审议和实施利润分配方案，分红标准和分红比例明确清晰，相关的决策程序和机制完备，利润分配方案审议通过后在规定时间内进行实施，保证了全体股东的利益。报告期内，公司未进行利润分配政策的变更。

公司于 2025 年 5 月 19 日召开了 2024 年年度股东大会，审议通过了《关于公司〈2024 年度利润分配及资本公积转增股本预案〉的议案》。公司 2024 年度利润分配方案如下：以截至 2024 年 12 月 31 日公司总股本 236,627,965 股为基数，向全体股东每 10 股派发现金股利人民币 2.20 元（含税），合计派发现金股利 52,058,152.30 元（含税）；不送红股，剩余未分配利润结转以后年度分配；同时以资本公积向全体股东每 10 股转增 2 股，合计转增股本 47,325,593 股，转增后公司总股本增加至 283,953,558 股。公司已于 2025 年 6 月 10 日完成 2024 年度利润分配及资本公积转增股本的实施工作。

现金分红政策的专项说明	
是否符合公司章程的规定或股东会决议的要求：	是
分红标准和比例是否明确和清晰：	是
相关的决策程序和机制是否完备：	是
独立董事是否履职尽责并发挥了应有的作用：	是

公司未进行现金分红的，应当披露具体原因，以及下一步为增强投资者回报水平拟采取的举措：	不适用
中小股东是否有充分表达意见和诉求的机会，其合法权益是否得到了充分保护：	是
现金分红政策进行调整或变更的，条件及程序是否合规、透明：	不适用

公司报告期内盈利且母公司可供股东分配利润为正但未提出现金红利分配预案

适用 不适用

本报告期利润分配及资本公积金转增股本情况

适用 不适用

每 10 股送红股数（股）	0
每 10 股派息数（元）（含税）	2
每 10 股转增数（股）	0
分配预案的股本基数（股）	282,653,558
现金分红金额（元）（含税）	56,530,711.60
以其他方式（如回购股份）现金分红金额（元）	8,100,578.06
现金分红总额（含其他方式）（元）	64,631,289.66
可分配利润（元）	502,301,773.77
现金分红总额（含其他方式）占利润分配总额的比例	100%

本次现金分红情况

公司发展阶段不易区分但有重大资金支出安排的，进行利润分配时，现金分红在本次利润分配中所占比例最低应达到 20%

利润分配或资本公积金转增预案的详细情况说明

公司拟以截至 2026 年 3 月 31 日扣除回购专用证券账户股份数量 1,300,000 股后的总股本 282,653,558 股为基数，向全体股东按每 10 股派发现金股利人民币 2.00 元（含税），合计派发现金股利人民币 56,530,711.60 元（含税）；不送红股，不以资本公积金转增股本，剩余未分配利润结转以后年度分配。

若在上述分配预案披露后至实施期间，公司总股本因可转债转股、股份回购、股权激励行权、再融资新增股份上市等原因而发生变化的，将维持每股分配比例不变，相应调整分配总额。

十、公司股权激励计划、员工持股计划或其他员工激励措施的实施情况

适用 不适用

公司报告期无股权激励计划、员工持股计划或其他员工激励措施及其实施情况。

十一、报告期内的内部控制制度建设及实施情况

1、内部控制建设及实施情况

公司目前已依据《公司法》、《上市公司治理准则》等法律法规，对公司层面及重要业务流程的内部控制进行了评估，进一步完善了内部控制文档，健全了内部控制体系，修订并完善了《信息披露管理制度》、《舆情管理制度》、《会计师事务所选聘制度》、《市值管理制度》、《董事和高级管理人员离职管理制度》、《董事和高级管理人员所持本公司股份及其变动管理制度》、《董事和高级管理人员薪酬、津贴管理制度》、《总经理工作细则》、《董事会秘书工作细则》、《董事会议事规则》、《董事会专门委员会工作细则》、《独立董事工作制度》、《对外担保管理制度》、《对外捐赠管理制度》、《对外投资管理制度》、《股东会网络投票实施细则》、《股东会议事规则》、《关联交易管

理制度》、《募集资金管理制度》、《内幕信息知情人登记管理制度》、《投资者关系管理制度》等制度为主体的公司治理制度架构，为公司内部控制有效运行提供了良好的保证。

公司根据不断变化的外部环境和内部管理要求，对内部控制体系进行持续改进与优化、分析与评价，有效防范了经营管理中的风险，促进了内部控制目标的实现。

公司《2025 年度内部控制评价报告》全面、真实、准确地反映了公司内部控制的实际情况，报告期内公司不存在内部控制重大缺陷和重要缺陷。

2、报告期内发现的内部控制重大缺陷的具体情况

是 否

十二、公司报告期内对子公司的管理控制情况

公司名称	整合计划	整合进展	整合中遇到的问题	已采取的解决措施	解决进展	后续解决计划
不适用	不适用	不适用	不适用	不适用	不适用	不适用

对子公司的管理控制存在异常

是 否

十三、内部控制评价报告或内部控制审计报告

1、内控评价报告

内部控制评价报告全文披露日期	2026 年 04 月 29 日	
内部控制评价报告全文披露索引	《2025 年度内部控制评价报告》详见巨潮资讯网（ http://www.cninfo.com.cn ）	
纳入评价范围单位资产总额占公司合并财务报表资产总额的比例	100.00%	
纳入评价范围单位营业收入占公司合并财务报表营业收入的比例	100.00%	
缺陷认定标准		
类别	财务报告	非财务报告
定性标准	<p>①财务报告内部控制重大缺陷，包括但不限于以下情形：</p> <p>A、发现董事、高级管理人员对财务报告构成重大影响的舞弊行为；</p> <p>B、公司更正已公布的整份财务报告；</p> <p>C、审计委员会和内审部门对内部控制监督无效；</p> <p>D、报告给董事会、高级管理人员的重大缺陷在合理时间内未完成整改；</p> <p>E、因存在一个或多个内部控制缺陷，导致内部控制出现系统性、区域性的失效，可能导致公司严重偏离控制目标的情况。</p> <p>②财务报告内部控制重要缺陷，包括但不限于以下情形：</p> <p>A、未依照公认会计准则选择和应用会计政策；</p>	<p>非财务报告缺陷认定主要以缺陷对业务流程有效性的影响程度、发生的可能性作判定。</p> <p>重大缺陷：如果缺陷发生的可能性高，会严重降低工作效率或效果、或严重加大效果的不确定性、或使之严重偏离预期目标；</p> <p>重要缺陷：如果缺陷发生的可能性较高，会显著降低工作效率或效果、或显著加大效果的不确定性、或使之显著偏离预期目标；</p> <p>一般缺陷：如果缺陷发生的可能性较小，会降低工作效率或效果、或加大效果的不确定性、或使之偏离预期目标。</p>

	<p>B、对于非常规或特殊交易的账务处理没有建立相应的控制机制或没有实施且没有相应的补偿性控制；</p> <p>C、对于期末财务报告过程的控制存在一项或多项缺陷且不能合理保证编制的财务报表达到真实性、完整性、准确性的目标。</p> <p>③财务报告一般缺陷是指除上述重大缺陷、重要缺陷之外的其他控制缺陷。</p>	
定量标准	<p>以营业收入、资产总额作为衡量指标。内部控制缺陷可能导致或导致的损失与利润表相关的，以营业收入指标衡量。如果该缺陷单独或连同其他缺陷可能导致的财务报告错报金额小于营业收入的 1%，则认定为一般缺陷；如果超过营业收入的 1%但小于 3%，则认定为重要缺陷；如果超过营业收入的 3%，则认定为重大缺陷。</p> <p>内部控制缺陷可能导致或导致的损失与资产管理相关的，以资产总额指标衡量。如果该缺陷单独或连同其他缺陷可能导致的财务报告错报金额小于资产总额的 1%，则认定为一般缺陷；如果超过资产总额的 1%但小于 3%，则认定为重要缺陷；如果超过资产总额 3%，则认定为重大缺陷。</p>	<p>以营业收入、资产总额作为衡量指标。内部控制缺陷可能导致或导致的损失与利润表相关的，以营业收入指标衡量。如果该缺陷单独或连同其他缺陷可能导致的财务报告错报金额小于营业收入的 1%，则认定为一般缺陷；如果超过营业收入的 1%但小于 3%，则认定为重要缺陷；如果超过营业收入的 3%，则认定为重大缺陷。</p> <p>内部控制缺陷可能导致或导致的损失与资产管理相关的，以资产总额指标衡量。如果该缺陷单独或连同其他缺陷可能导致的财务报告错报金额小于资产总额的 1%，则认定为一般缺陷；如果超过资产总额的 1%但小于 3%，则认定为重要缺陷；如果超过资产总额 3%，则认定为重大缺陷。</p>
财务报告重大缺陷数量（个）		0
非财务报告重大缺陷数量（个）		0
财务报告重要缺陷数量（个）		0
非财务报告重要缺陷数量（个）		0

2、内部控制审计报告

适用 不适用

内部控制审计报告中的审议意见段	
我们认为，思进智能公司于 2025 年 12 月 31 日按照《企业内部控制基本规范》和相关规定在所有重大方面保持了有效的财务报告内部控制。	
内控审计报告披露情况	披露
内部控制审计报告全文披露日期	2026 年 04 月 29 日
内部控制审计报告全文披露索引	《2025 年度内部控制审计报告》详见巨潮资讯网（ http://www.cninfo.com.cn ）
内控审计报告意见类型	标准无保留意见
非财务报告是否存在重大缺陷	否

会计师事务所是否出具非标准意见的内部控制审计报告

是 否

会计师事务所出具的内部控制审计报告与董事会的自我评价报告意见是否一致

是 否

报告期或上年度是否被出具内部控制非标准审计意见

是 否

十四、上市公司治理专项行动自查问题整改情况

不适用

十五、环境信息披露情况

上市公司及其主要子公司是否纳入环境信息依法披露企业名单

是 否

十六、社会责任情况

公司作为行业领先企业，始终积极履行社会责任担当。

（一）股东权益与债权人权益的保护

公司注重保障股东特别是中小股东的利益，维护债权人的合法权益。报告期内，公司根据《公司法》、《证券法》、《上市公司治理准则》等法律法规，不断完善公司治理结构，严格执行中国证监会和交易所的信息披露管理制度，确保公司所有股东能够以平等的机会获得公司信息，保障全体股东的合法权益。同时，公司通过交易所互动易平台、现场、电话、电子邮件等方式与投资者进行沟通交流，维护了投资者关系，提高了公司的透明度和诚信度。

（二）职工权益的保护

公司关心员工的工作、生活、健康、安全，为员工提供舒适、优良的工作环境。公司尤其注重各类人才的培养，尤其是对一线高级技工人才的培养。目前，企业管理团队正不断向“知识化、专业化、年轻化”过渡。未来，在生产一线人才的培养策略上，公司将继续秉承精益求精的工匠精神，培养更多敬业、精准、具有创新意识的技术人才和实践经验丰富的一线技工人才，不断夯实技术实力和实践能力，同时要加强相关人员的学习与培训，为产品专业化、系列化及产业化储备更多的后备力量。公司严格贯彻执行《劳动合同法》《社会保险法》等各项法律法规，切实保护员工的各项权益。

（三）供应商和客户权益的保护

报告期内，公司严格把控产品质量，注重产品安全。公司充分尊重和维护相关利益者的合法权益，积极构建和发展与供应商、客户的战略合作伙伴关系，注重与各相关方的沟通协调，切实履行对供应商、对客户的社会责任。

（四）环境保护和可持续发展

节约资源和保护环境是企业义不容辞的社会责任，公司积极将环保理念贯彻到员工的日常工作和生活中，督促和培养员工树立节约用电、用水、减少纸张使用等节能低碳的意识和生活方式。

（五）社会公益事业

1、为共同促进宁波市高新区慈善事业的发展，公司建立慈善冠名基金，并自 2022 年起 5 年内，每年向宁波市慈善总会国家高新区分会（现更名为：宁波市慈善总会高新区办事处）捐赠人民币 10 万元。

2、2025 年 7 月，公司向宁波市慈善总会高新区办事处定向捐赠人民币 15 万元，用于促进教育、科学、文化、卫生、体育等事业的发展。

3、2025 年 8 月，公司向宁波市慈善总会高新区办事处定向捐赠人民币 20 万元，用于宁波高新区求精书院开展教学奖学、教科成果、特色课程、文化建设、学校活动等。

4、2025 年 10 月，公司向宁波市人民教育基金会捐赠人民币 5 万元，用于建立教育冠名基金，激励和帮助宁波市鄞州职业高级中学优秀学生潜心学业，设立该校学生奖助学金，报效祖国。

5、公司以公司副总经理刘永华成功攻克 90 度翻转技术的 18 万元奖金于 2019 年设立了“刘永华助学基金”，用于奖励员工子女，以鼓励其勤奋学习，同时也激励员工培育好下一代，为国家做出贡献。

十七、巩固拓展脱贫攻坚成果、乡村振兴的情况

1、2025 年 9 月，公司向宁波市慈善总会高新区办事处定向捐赠人民币 2 万元，用于宁波市鄞州区梅墟街道梅福社区居民委员会开展扶贫、济困、扶老、救孤、恤病、助残、优抚公益活动。

2、2025 年 11 月，公司向宁波市慈善总会高新区办事处定向捐赠人民币 10 万元，用于援（救）助（建）丽水山海协作社会帮扶资金项目。

3、2025 年 12 月，公司向宁波市慈善总会高新区办事处定向捐赠人民币 10 万元，用于扶老、救孤、恤病、助残、优抚。

第五节 重要事项

一、承诺事项履行情况

1、公司实际控制人、股东、关联方、收购人以及公司等承诺相关方在报告期内履行完毕及截至报告期末尚未履行完毕的承诺事项

适用 不适用

承诺事由	承诺方	承诺类型	承诺内容	承诺时间	承诺期限	履行情况
股改承诺	不适用					
收购报告书或权益变动报告书中所作承诺	不适用					
资产重组时所作承诺	不适用					
首次公开发行或再融资时所作承诺	李忠明	股份限售承诺	自公司股票上市之日起 36 个月内，本人不转让或者委托他人管理本人直接或者间接持有的公司公开发行股票前已发行的股份，也不由公司回购本人直接或者间接持有的公司公开发行股票前已发行的股份。若公司上市后 6 个月内股票连续 20 个交易日的收盘价均低于发行价，或者公司上市后 6 个月期末（如该日不是交易日，则该日后第 1 个交易日）股票收盘价低于发行价（如公司发生分红、派息、送股、资本公积金转增股本等除权除息事项，则发行价作相应调整），本人持有公司股票的锁定期限将自动延长 6 个月。	2020 年 12 月 11 日	2023 年 12 月 10 日	履行完毕
	李忠明	股份减持承诺	除前述锁定期外，在本人担任公司董事、监事或者高级管理人员期间，每年转让的股份不超过本人所持公司股份总数的 25%，离职后半年内不转让本人所持有的公司股份。	2020 年 12 月 11 日	长期	正常履行中
	宁波国俊贸易有限公司；宁波思进创达投资咨询有限公司	股份限售承诺	自公司股票上市之日起 36 个月内，本公司不转让或者委托他人管理本公司直接或者间接持有的公司公开发行股票前已发行的股份，也不由公司回购本公司直接或者间接持有的公司公开发行股票前已发行的股份。若公司上市后 6 个月内股票连续 20 个交易日的收盘价均低于发行价，或者公司上市后 6 个月期末（如该日不是交易日，则该日后第 1 个交易日）	2020 年 12 月 11 日	2023 年 12 月 10 日	履行完毕

			股票收盘价低于发行价（如公司发生分红、派息、送股、资本公积金转增股本等除权除息事项，则发行价作相应调整），本公司持有公司股票的锁定期限将自动延长 6 个月。			
李梦思	股份限售承诺		自公司股票上市之日起 36 个月内，本人不转让或者委托他人管理本人直接或者间接持有的公司公开发行股票前已发行的股份，也不由公司回购本人直接或者间接持有的公司公开发行股票前已发行的股份。若公司上市后 6 个月内股票连续 20 个交易日的收盘价均低于发行价，或者公司上市后 6 个月期末（如该日不是交易日，则该日后第 1 个交易日）股票收盘价低于发行价（如公司发生分红、派息、送股、资本公积金转增股本等除权除息事项，则发行价作相应调整），本人持有公司股票的锁定期限将自动延长 6 个月。	2020 年 12 月 11 日	2023 年 12 月 10 日	履行完毕
姜菊芳；李丕国；谢武一；刘永华；周慧君	股份限售承诺		自公司股票上市之日起 12 个月内，本人不转让或者委托他人管理本人间接持有的公司公开发行股票前已发行的股份，也不由公司回购本人间接持有的公司公开发行股票前已发行的股份。若公司上市后 6 个月内股票连续 20 个交易日的收盘价均低于发行价，或者公司上市后 6 个月期末（如该日不是交易日，则该日后第 1 个交易日）股票收盘价低于发行价（如公司发生分红、派息、送股、资本公积金转增股本等除权除息事项，则发行价作相应调整），本人间接持有公司股票的锁定期限将自动延长 6 个月。本人间接持有的公司公开发行股票前已发行的股份在锁定期满后两年内减持的，其减持价格不低于发行价。	2020 年 12 月 11 日	2021 年 12 月 10 日	履行完毕
姜菊芳；李丕国；谢武一；刘永华；周慧君	股份减持承诺		上述锁定期届满后，在本人担任公司董事/高级管理人员的期间，每年转让的股份不超过本人所持有公司股份总数的 25%；离职后半年内，不得转让本人所持有公司股份。本人不因职务变更、离职等原因而放弃履行上述承诺。	2020 年 12 月 11 日	长期	正常履行中
汪耀平；徐家峰	股份限售承诺		自公司股票上市之日起 12 个月内，本人不转让或者委托他人管理本人间接持有的公司公开	2020 年 12 月 11 日	2021 年 12 月 10 日	履行完毕

			发行股票前已发行的股份，也不由公司回购本人间接持有的公司公开发行股票前已发行的股份。			
	汪耀平；徐家峰	股份减持承诺	上述锁定期届满后，在本人担任公司监事的期间，每年转让的股份不超过本人所持有公司股份总数的 25%；离职后半年内，不得转让本人所持有公司股份。本人不因职务变更、离职等原因而放弃履行上述承诺。	2020 年 12 月 11 日	长期	正常履行中
	李忠明；李梦思	股份减持承诺	本人在锁定期届满后 2 年内减持所持公司股票的，将通过法律法规允许的交易方式进行减持，减持的股份总数不超过公司上市时本人所持公司股份总数的 10%，减持价格不低于发行价（自公司股票上市至本人减持期间，公司如有派息、送股、资本公积金转增股本、配股等除权除息事项，减持底价下限和股份数将相应进行调整）。	2023 年 12 月 11 日	2025 年 12 月 10 日	履行完毕
	公司控股股东、实际控制人	避免同业竞争的承诺	1、本人以及本人参与投资的控股企业和参股企业及其下属企业目前没有以任何形式直接或间接从事与公司及公司的控股企业的主营业务构成或可能构成直接或间接竞争关系的业务或活动。2、若公司之股票在境内证券交易所上市，则本人作为公司之控股股东、实际控制人将采取有效措施，并促使本人将来参与投资的企业采取有效措施，不会在中国境内： （1）以任何形式直接或间接从事任何与公司或公司的控股企业主营业务构成或可能构成直接或间接竞争关系的业务或活动，或于该等业务中持有权益或利益；（2）以任何形式支持公司及公司的控股企业以外的他人从事与公司及公司的控股企业目前或今后进行的主营业务构成竞争或者可能构成竞争的业务或活动；（3）以其它方式介入（不论直接或间接）任何与公司及公司的控股企业目前或今后进行的主营业务构成竞争或者可能构成竞争的业务或活动。3、本承诺为不可撤销的承诺。若因违反上述承诺而所获的利益及权益将归公司及其控股企业所有，并赔偿因违反上述承诺而给公司及其控股企业造成的一切损失、损害和	2020 年 12 月 11 日	长期	正常履行中

			开支。			
	公司、公司控股股东、实际控制人、董事（独立董事除外）、高级管理人员	履行稳定公司股价预案的承诺	<p>1、启动稳定股价措施的具体条件 公司股票自上市之日起三年内，若出现连续 20 个交易日公司股票收盘价均低于公司上一个会计年度未经审计的每股净资产（每股净资产=合并财务报表中归属于母公司所有者权益合计÷年末公司股份总数，下同）情形时（若因除权除息等事项致使上述股票收盘价与公司上一个会计年度未经审计的每股净资产不具可比性的，上述股票收盘价应做相应调整，下同），启动稳定股价的措施。</p> <p>2、稳定股价的具体措施 当上述启动股价稳定措施的条件成就时，公司将召开董事会、股东大会，审议稳定股价具体方案，明确该等具体方案的实施期间，并在股东大会审议通过该等方案后的 10 个交易日内启动稳定股价具体方案的实施。公司及有关方将采取以下部分或全部措施稳定公司股价：（1）公司回购股票；（2）控股股东、实际控制人增持公司股票；（3）公司董事（独立董事除外）、高级管理人员增持公司股票。上述稳定股价措施的具体内容如下：</p> <p>（1）公司回购股票 公司将根据《上市公司回购社会公众股份管理办法》及《关于上市公司以集中竞价交易方式回购股份的补充规定》等相关法律法规的规定向社会公众股东回购公司部分股票，同时保证回购结果不会导致公司的股权分布不符合上市条件。公司将依据法律、法规及公司章程的规定，在上述条件成就之日起 3 个交易日内召开董事会讨论稳定股价方案，并提交股东大会审议。公司股东大会对回购股份做出决议，须经出席会议的股东所持表决权的三分之二以上通过。具体实施方案将在股价稳定措施的启动条件成就时，公司依法召开董事会、股东大会做出股份回购决议后公告。在股东大会审议通过股份回购方案后，公司将依法通知债权人，并向证券监督管理部门、证券交易所等主管部门报送相关材料，办理审批或备案手续。公司回购股份的资金为自</p>	2020 年 12 月 11 日	2023 年 12 月 10 日	履行完毕

		<p>有资金，回购股份的价格不超过公司上一个会计年度未经审计的每股净资产，回购股份的方式为集中竞价交易方式、要约方式或证券监督管理部门认可的其他方式。但如果股份回购方案实施前公司股价已经不能满足启动股价稳定措施条件的，可不再继续实施该方案。若某一个会计年度内公司股价多次触发上述需采取股价稳定措施条件的，公司将继续按照上述稳定股价预案执行，但应遵循以下原则：单次用于回购股份的资金金额不高于公司上一个会计年度经审计的归属于母公司股东净利润的 20%且单一会计年度用于稳定股价的回购资金累计不超过公司上一个会计年度经审计的归属于母公司股东净利润的 50%。超过上述标准的，有关股价稳定措施在当年度不再继续实施。但如下一年度继续出现需启动股价稳定措施的情形时，公司将继续按照上述原则执行稳定股价预案。（2）控股股东、实际控制人增持公司股票 在符合《上市公司收购管理办法》等法律法规的条件和要求的前提下，公司控股股东、实际控制人李忠明、李梦思将在 5 个交易日内就其增持公司股票的具体计划（包括拟增持股份的数量、价格区间、时间等）书面通知公司，并由公司进行公告。在公司公告控股股东、实际控制人增持公司股份计划的 3 个交易日后，控股股东、实际控制人将按照方案开始实施增持公司股份的计划。若某一个会计年度内公司股价多次触发上述需采取股价稳定措施条件的，控股股东、实际控制人将继续按照上述稳定股价预案执行，但应遵循以下原则：单次用于增持股份的资金金额不低于 200 万元且单一年度其用以稳定股价的增持资金累计不超过 1,000 万元。超过上述标准的，有关股价稳定措施在当年度不再继续实施。但如下一年度继续出现需启动股价稳定措施的情形时，控股股东、实际控制人将继续按照上述原则执行稳定股价预案。如公司在上述需启动股价稳定措施的条件触发后启动了股价稳定措施，控股股</p>			
--	--	---	--	--	--

		<p>东、实际控制人可选择与公司同时启动股价稳定措施或在公司措施实施完毕（以公司公告的实施完毕日为准）后其股票收盘价仍低于公司上一个会计年度未经审计的每股净资产时再行启动上述措施。如公司实施股价稳定措施后公司股票收盘价已不再符合需启动股价稳定措施条件的，控股股东、实际控制人可不再继续实施上述股价稳定措施。（3）公司董事（独立董事除外）及高级管理人员增持公司股票 公司董事（独立董事除外）及高级管理人员将依据法律、法规及公司章程的规定，在符合《上市公司收购管理办法》及《上市公司董事、监事和高级管理人员所持本公司股份及其变动管理规则》等法律法规的条件和要求的前提下，实施以下具体股价稳定措施：①当公司出现需要采取股价稳定措施的情形时，如公司、控股股东、实际控制人均已采取股价稳定措施并实施完毕后公司股票收盘价仍低于公司上一个会计年度未经审计的每股净资产的，将通过二级市场以竞价交易方式买入公司股份以稳定公司股价。公司应按照相关规定披露其买入公司股份的计划。在公司披露其买入公司股份计划的 3 个交易日后，其将按照方案开始实施买入公司股份的计划；②通过二级市场以竞价交易方式买入公司股份的，买入价格不高于公司上一个会计年度未经审计的每股净资产。但如果公司披露其买入计划后 3 个交易日内公司股价已经不能满足启动股价稳定措施条件的，其可不再实施上述买入公司股份计划；③其将在公司上市之日起每 12 个月内用于增持股票的资金不低于其上一个会计年度从公司领取的税后薪酬的 50%。对于公司未来新聘任的董事（独立董事除外）、高级管理人员，本公司将在其作出承诺履行公司发行上市时董事、高级管理人员已作出的相应承诺要求后，方可聘任。3、稳定公司股价预案的约束措施 公司未采取稳定股价的具体措施，将在股东大会及中国证监会指定报刊上公开说明未履行的具体</p>			
--	--	---	--	--	--

			<p>原因并向股东和社会公众投资者道歉。公司控股股东、实际控制人李忠明、李梦思未采取稳定股价的具体措施，将在公司股东大会及中国证监会指定报刊上公开说明未履行的具体原因并向公司股东和社会公众投资者道歉；如果未采取稳定股价的具体措施，将在前述事项发生之日起 5 个工作日内暂停在公司处获得分红，同时其持有的公司股份将不得转让，直至采取相应的股价稳定措施并实施完毕时为止。公司董事（独立董事除外）和高级管理人员未采取稳定股价的具体措施，将在公司股东大会及中国证监会指定报刊上公开说明未履行的具体原因并向股东和社会公众投资者道歉；如果未采取稳定股价的具体措施，其将在前述事项发生之日起 5 个工作日内暂停在公司处领取薪酬及股东分红，同时其持有的公司股份不得转让，直至采取相应的股价稳定措施并实施完毕时为止。</p>			
公司	股份回购和股份购回的措施和承诺、对欺诈发行上市的股份购回承诺	<p>如本公司招股说明书有虚假记载、误导性陈述或者重大遗漏，对判断本公司是否符合法律规定的发行条件构成重大、实质影响的，本公司将按如下方式回购首次公开发行的全部新股：（1）在法律允许的情形下，若上述情形发生于本公司首次公开发行的新股已完成发行但未上市交易之阶段内，自中国证监会或其他有权机关认定本公司存在上述情形之日起 30 个工作日内，本公司将按照发行价并加算银行同期存款利息向网上中签投资者及网下配售投资者回购本公司首次公开发行的全部新股；（2）在法律允许的情形下，若上述情形发生于本公司首次公开发行的新股已完成上市交易之后，自中国证监会或其他有权机关认定本公司存在上述情形之日起 5 个工作日内制订股份回购方案并提交股东大会审议批准，通过深圳证券交易所交易系统回购本公司首次公开发行的全部新股，回购价格将以发行价为基础并参考相关市场因素确定，或中国证监会或其他有权机关认可的其他价格。本公司</p>	2020 年 12 月 11 日	长期	正常履行中	

			<p>上市后发生派息、送股、资本公积转增股本等除权除息事项的，上述发行价格做相应调整。如本公司招股说明书有虚假记载、误导性陈述或者重大遗漏，致使投资者在证券交易中遭受损失的，本公司将依法赔偿投资者损失。在中国证监会、深圳证券交易所或人民法院等有权部门就赔偿责任主体、赔偿范围、赔偿对象作出最终决定前，公司将本着积极协商、切实保障投资者特别是中小投资者利益的原则，对投资者直接遭受的、可测算的经济损失，选择与投资者和解、通过第三方与投资者调解及设立投资者赔偿基金等方式进行赔偿。本公司若违反上述承诺，则将在股东大会及信息披露指定媒体上公开说明未采取上述股份回购和赔偿措施的具体原因并向股东和社会公众投资者道歉，并按有权部门认定的实际损失向投资者进行赔偿。</p>			
	公司控股股东、实际控制人	股份回购和股份购回的措施和承诺、对欺诈发行上市的股份购回承诺	<p>如公司招股说明书中存在虚假记载、误导性陈述或者重大遗漏，对判断公司是否符合法律规定的发行条件构成重大、实质影响的，本人将督促公司依法回购首次公开发行的全部新股（如公司上市后发生送股、资本公积转增股本等除权事项的，回购数量相应调整），回购价格为发行价格（若公司股票在此期间发生派息、送股、资本公积转增股本等除权除息事项的，回购价格相应调整）或证券监督管理部门认可的其他价格。同时，本人将根据股东大会决议及有权部门审批通过的方案购回公司上市后本人减持的原限售股份，回购价格为市场价格或者证券监督管理部门认可的其他价格。如因公司招股说明书中存在的虚假记载、误导性陈述或者重大遗漏，致使投资者在证券交易中遭受损失的，本人将依法赔偿投资者损失。在中国证监会、深圳证券交易所或人民法院等有权部门就赔偿责任主体、赔偿范围、赔偿对象作出最终决定前，本人将本着积极协商、切实保障投资者特别是中小投资者利益的原则，对投资者直</p>	2020年12月11日	长期	正常履行中

			接遭受的、可测算的经济损失，选择与投资者和解、通过第三方与投资者调解及设立投资者赔偿基金等方式进行赔偿。如本人违反上述承诺，则将在公司股东大会及信息披露指定媒体上公开说明未采取上述股份回购和赔偿措施的具体原因并向股东和社会公众投资者道歉，并在违反上述承诺之日起停止在公司处领薪及分红（如有），同时本人持有的公司股份将不得转让，直至本人按照上述承诺采取的相应股份购回及赔偿措施实施完毕时为止。			
公司董事、监事、高级管理人员	股份回购和股份购回的措施和承诺、对欺诈发行上市的股份购回承诺		如因公司招股说明书中存在的虚假记载、误导性陈述或者重大遗漏，致使投资者在证券交易中遭受损失的，本人将依法赔偿投资者损失。在中国证监会、深圳证券交易所或人民法院等有权部门就赔偿责任主体、赔偿范围、赔偿对象作出最终决定前，本人将本着积极协商、切实保障投资者特别是中小投资者利益的原则，对投资者直接遭受的、可测算的经济损失，选择与投资者和解、通过第三方与投资者调解及设立投资者赔偿基金等方式进行赔偿。本人若违反上述承诺，将在公司股东大会及信息披露指定媒体上公开说明未采取上述承诺措施的具体原因并向股东和社会公众投资者道歉，并在违反上述承诺之日起，停止在公司处领取薪酬、津贴及分红（如有），同时本人持有的公司股份将不得转让，直至按上述承诺采取相应的赔偿措施并实施完毕时为止。	2020年12月11日	长期	正常履行中
公司董事、高级管理人员	填补被摊薄即期回报的承诺		（1）承诺不无偿或以不公平条件向其他单位或者个人输送利益，也不采用其他方式损害公司利益。（2）承诺对个人的职务消费行为进行约束。（3）承诺不动用公司资产从事与本人履行职责无关的投资、消费活动。（4）承诺由董事会或薪酬和考核委员会制定的薪酬制度与公司填补回报措施的执行情况相挂钩。（5）承诺如公司未来制定、修改股权激励方案，本人将积极促使未来股权激励方案的行权条件与公司填补回报措施的执行情况相挂钩。	2020年12月11日	长期	正常履行中

			(6) 承诺本人将根据未来中国证监会和深圳证券交易所等监管机构出台的相关规定, 积极采取一切必要、合理措施, 使上述公司填补回报措施能够得到有效的实施。前述承诺是无条件且不可撤销的。若本人前述承诺存在虚假记载、误导性陈述或重大遗漏, 对公司和股东造成损失的, 本人将对公司和股东给予充分、及时而有效的补偿。			
公司控股股东、实际控制人	填补被摊薄即期回报的承诺		(1) 承诺不无偿或以不公平条件向其他单位或者个人输送利益, 也不采用其他方式损害公司利益。(2) 承诺对个人的职务消费行为进行约束。(3) 承诺不动用公司资产从事与本人履行职责无关的投资、消费活动。(4) 承诺由董事会或薪酬和考核委员会制定的薪酬制度与公司填补回报措施的执行情况相挂钩。(5) 承诺如公司未来制定、修改股权激励方案, 本人将积极促使未来股权激励方案的行权条件与公司填补回报措施的执行情况相挂钩。(6) 承诺本人将根据未来中国证监会和深圳证券交易所等监管机构出台的相关规定, 积极采取一切必要、合理措施, 使上述公司填补回报措施能够得到有效的实施。前述承诺是无条件且不可撤销的。若本人前述承诺存在虚假记载、误导性陈述或重大遗漏, 对公司和股东造成损失的, 本人将对公司和股东给予充分、及时而有效的补偿。除上述承诺外, 还作出如下承诺: 本人将不会越权干预公司经营管理活动, 不侵占公司利益。	2020年12月11日	长期	正常履行中
公司	未履行承诺时的约束措施		公司将严格履行招股说明书披露的承诺, 如果未履行招股说明书披露的承诺事项, 公司将在股东大会及中国证监会指定报刊上公开说明未履行的具体原因并向全体股东和社会公众投资者道歉; 公司自愿接受社会和监管部门的监督, 及时改正并继续履行有关公开承诺, 且愿意根据需要向投资者提出补充承诺或替代承诺, 以尽可能保护投资者的权益。如果因未履行相关承诺事项给投资者造成损失的, 公司将依法向投资者赔偿相关损失。	2020年12月11日	长期	正常履行中

	公司股东、董事、监事、高级管理人员	未履行承诺时的约束措施	本人/本企业将严格履行招股说明书披露的承诺，如果未履行招股说明书披露的承诺事项，将在股份公司股东大会及中国证监会指定报刊上公开说明未履行的具体原因并向股东和社会公众投资者道歉；本人/本企业自愿接受社会和监管部门的监督，及时改正并继续履行有关公开承诺，且愿意根据需要向投资者提出补充承诺或替代承诺，以尽可能保护投资者的权益。如果因未履行相关承诺事项而获得收益的，所得收益归公司所有，并在获得所得收益的五个工作日内将前述所得收益支付到公司账户；如果因未履行相关承诺事项给公司或者其他投资者造成损失的，将向公司或者其他投资者依法承担赔偿责任。	2020年12月11日	长期	正常履行中
	公司控股股东、实际控制人	关于社会保险费及住房公积金缴纳情况的承诺	若本公司及控股子公司被迫缴或被要求补缴社会保险费及住房公积金，或因有权主管部门就此作出的行政执法行为遭受损失，承诺人将代为补缴社会保险费及住房公积金并补偿本公司及控股子公司可能遭受的损失。	2020年12月11日	长期	正常履行中
	公司控股股东、实际控制人	部分临时建筑物损失补偿承诺	如果公司及子公司因任何一处临时建筑物被拆除或者受到行政处罚，导致产生费用开支和相关损失，本人愿意全额承担。	2020年12月11日	长期	正常履行中
	公司控股股东、实际控制人	关于减少、规范与公司之间关联交易的承诺	本人承诺减少和规范与股份公司发生的关联交易。如本人及本人控制的其他企业今后与股份公司不可避免地出现关联交易时，将依照市场规则，本着一般商业原则，通过签订书面协议，并严格按照《公司法》、《公司章程》、股份公司《关联交易管理制度》等制度规定的程序和方式履行关联交易审批程序，公平合理交易。涉及到本人的关联交易，本人将在相关董事会和股东大会中回避表决，不利用本人在股份公司中的地位，为本人在与股份公司关联交易中谋取不正当利益。	2020年12月11日	长期	正常履行中
	公司	与恒迈机械保持相互独立的承诺	公司承诺：将与恒迈机械继续保持资产、人员、业务、技术、财务等方面的相互独立，杜绝非交易性资金往来，关联交易履行必要的审批程序，并	2020年12月11日	长期	正常履行中

			遵守价格公允原则；若恒迈机械未来从事与本公司相竞争的业务，公司将不再与其进行业务往来。			
股权激励承诺	不适用					
其他对公司中小股东所作承诺	不适用					
其他承诺	不适用					
承诺是否按时履行	是					
如承诺超期未履行完毕的，应当详细说明未完成履行的具体原因及下一步的工作计划	不适用					

2、公司资产或项目存在盈利预测，且报告期仍处在盈利预测期间，公司就资产或项目达到原盈利预测及其原因做出说明

适用 不适用

3、公司涉及业绩承诺

适用 不适用

二、控股股东及其他关联方对上市公司的非经营性占用资金情况

适用 不适用

公司报告期不存在控股股东及其他关联方对上市公司的非经营性占用资金。

三、违规对外担保情况

适用 不适用

公司报告期无违规对外担保情况。

四、董事会对最近一期“非标准审计报告”相关情况的说明

适用 不适用

五、董事会、独立董事（如有）对会计师事务所本报告期“非标准审计报告”的说明

适用 不适用

六、与上年度财务报告相比，会计政策、会计估计变更或重大会计差错更正的情况说明

适用 不适用

公司报告期无会计政策、会计估计变更或重大会计差错更正的情况。

七、与上年度财务报告相比，合并报表范围发生变化的情况说明

适用 不适用

公司报告期无合并报表范围发生变化的情况。

八、聘任、解聘会计师事务所情况

现聘任的会计师事务所

境内会计师事务所名称	致同会计师事务所（特殊普通合伙）
境内会计师事务所报酬（万元）	80
境内会计师事务所审计服务的连续年限	1
境内会计师事务所注册会计师姓名	于涛、王强
境内会计师事务所注册会计师审计服务的连续年限	1

当期是否改聘会计师事务所

是 否

是否在审计期间改聘会计师事务所

是 否

更换会计师事务所是否履行审批程序

是 否

对改聘、变更会计师事务所情况的详细说明

1、变更原因

鉴于 2024 年度审计机构天健会计师事务所（特殊普通合伙）聘期已满，且天健所已连续多年为公司提供审计服务，为更好匹配公司后续发展需要，满足新阶段的审计需求，参考《国有企业、上市公司选聘会计师事务所管理办法》（财会〔2023〕4 号）的规定，经公司综合评估及审慎研究后，拟聘任致同会计师事务所（特殊普通合伙）担任公司 2025 年度审计机构，负责公司 2025 年度财务审计及内部控制审计工作。

2、审议程序

公司分别于 2025 年 10 月 27 日召开第五届董事会审计委员会第六次会议，于 2025 年 10 月 28 日召开第五届董事会第六次会议、第五届监事会第六次会议，于 2025 年 11 月 14 日召开 2025 年第二次临时股东大会，审议通过了《关于聘任公司 2025 年度审计机构的议案》，聘任致同会计师事务所（特殊普通合伙）为公司 2025 年度审计机构。

聘请内部控制审计会计师事务所、财务顾问或保荐人情况

适用 不适用

2025 年度，公司聘请致同会计师事务所（特殊普通合伙）为内部控制审计服务机构，内控审计费为人民币 12 万元。

九、年度报告披露后面临退市情况

适用 不适用

十、破产重整相关事项

适用 不适用

公司报告期未发生破产重整相关事项。

十一、重大诉讼、仲裁事项

适用 不适用

本报告期公司无重大诉讼、仲裁事项。

报告期内，公司未达到重大诉讼披露标准的其他诉讼以应收账款追讨诉讼为主。截至本报告期末，公司诉讼涉案事项 1 件，诉讼标的额为人民币 25 万元，公司胜诉，目前正在执行中。

十二、处罚及整改情况

适用 不适用

公司报告期不存在处罚及整改情况。

十三、公司及其控股股东、实际控制人的诚信状况

适用 不适用

十四、重大关联交易

1、与日常经营相关的关联交易

适用 不适用

公司报告期未发生与日常经营相关的关联交易。

2、资产或股权收购、出售发生的关联交易

适用 不适用

公司报告期未发生资产或股权收购、出售的关联交易。

3、共同对外投资的关联交易

适用 不适用

公司报告期未发生共同对外投资的关联交易。

4、关联债权债务往来

适用 不适用

公司报告期不存在关联债权债务往来。

5、与存在关联关系的财务公司的往来情况

适用 不适用

公司与存在关联关系的财务公司与关联方之间不存在存款、贷款、授信或其他金融业务。

6、公司控股的财务公司与关联方的往来情况

适用 不适用

公司控股的财务公司与关联方之间不存在存款、贷款、授信或其他金融业务。

7、其他重大关联交易

适用 不适用

公司报告期无其他重大关联交易。

十五、重大合同及其履行情况

1、托管、承包、租赁事项情况

(1) 托管情况

适用 不适用

公司报告期不存在托管情况。

(2) 承包情况

适用 不适用

公司报告期不存在承包情况。

(3) 租赁情况

适用 不适用

租赁情况说明

报告期公司租赁情况未发生重大变化，主要为租赁生产厂房。

为公司带来的损益达到公司报告期利润总额 10%以上的项目

适用 不适用

公司报告期不存在为公司带来的损益达到公司报告期利润总额 10%以上的租赁项目。

2、重大担保

适用 不适用

单位：万元

公司及其子公司对外担保情况（不包括对子公司的担保）										
担保对象名称	担保额度相关公告披露日期	担保额度	实际发生日期	实际担保金额	担保类型	担保物（如有）	反担保情况（如有）	担保期	是否履行完毕	是否为关联方担保
买方信贷客户	2025年04月26日	15,500		6,593.6	连带责任保证				否	否

报告期内审批的对外担保额度合计 (A1)	15,500	报告期内对外担保实际发生额合计 (A2)	6,593.6							
报告期末已审批的对外担保额度合计 (A3)	15,500	报告期末实际对外担保余额合计 (A4)	6,024.6							
公司对子公司的担保情况										
担保对象名称	担保额度相关公告披露日期	担保额度	实际发生日期	实际担保金额	担保类型	担保物 (如有)	反担保情况 (如有)	担保期	是否履行完毕	是否为关联方担保
报告期内审批对子公司担保额度合计 (B1)		0		报告期内对子公司担保实际发生额合计 (B2)						0
报告期末已审批的对子公司担保额度合计 (B3)		0		报告期末对子公司实际担保余额合计 (B4)						0
子公司对子公司的担保情况										
担保对象名称	担保额度相关公告披露日期	担保额度	实际发生日期	实际担保金额	担保类型	担保物 (如有)	反担保情况 (如有)	担保期	是否履行完毕	是否为关联方担保
报告期内审批对子公司担保额度合计 (C1)		0		报告期内对子公司担保实际发生额合计 (C2)						0
报告期末已审批的对子公司担保额度合计 (C3)		0		报告期末对子公司实际担保余额合计 (C4)						0
公司担保总额 (即前三大项的合计)										
报告期内审批担保额度合计 (A1+B1+C1)		15,500		报告期内担保实际发生额合计 (A2+B2+C2)						6,593.6
报告期末已审批的担保额度合计 (A3+B3+C3)		15,500		报告期末实际担保余额合计 (A4+B4+C4)						6,024.6
全部担保余额 (即 A4+B4+C4) 占公司净资产的比例										4.74%
其中:										
为股东、实际控制人及其关联方提供担保的余额 (D)										0
直接或间接为资产负债率超过 70% 的被担保对象提供的债务担保余额 (E)										0
担保总额超过净资产 50% 部分的金额 (F)										0
上述三项担保金额合计 (D+E+F)										0
对未到期担保合同, 报告期内发生担保责任或有证据表明有可能承担连带清偿责任的情况说明 (如有)				2025 年末, 公司买方信贷业务逾期担保金额为人民币 8.43 万元, 截至本报告披露日, 客户已归还银行逾期欠款, 公司无代偿风险。						
违反规定程序对外提供担保的说明 (如有)				不适用						

采用复合方式担保的具体情况说明

不适用

3、委托他人进行现金资产管理情况

(1) 委托理财情况

适用 不适用

报告期内委托理财概况

单位：万元

产品类别	风险特征	报告期内委托理财的余额	逾期未收回的金额
银行理财产品	低风险	11,500	0

公司作为单一委托人委托金融机构开展资产管理，或投资安全性较低、流动性较差的高风险委托理财具体情况

适用 不适用

(2) 委托贷款情况

适用 不适用

公司报告期不存在委托贷款。

4、其他重大合同

适用 不适用

合同订立公司名称	合同订立对方名称	合同标的	合同签订日期	合同涉及资产的账面价值（万元）（如有）	合同涉及资产的评估价值（万元）（如有）	评估机构名称（如有）	评估基准日（如有）	定价原则	交易价格（万元）	是否关联交易	关联关系	截至报告期末的执行情况	披露日期	披露索引
思进智能成形装备股份有限公司	中城鸿程建工集团有限公司	宁波高新区思进智能多工位精密温热智能成形装备及一体化大型智能压铸装备制造项目的建设工程施工合同	2023年05月12日			无		双方协商	16,325.2	否	无	正常履行中	2023年04月22日	详见披露于巨潮资讯网（ http://www.cninfo.com.cn ）的《向不特定对象发行可转换公司债券募集资金运用可行性分析报告》

十六、募集资金使用情况

适用 不适用

1、募集资金总体使用情况

适用 不适用

单位：万元

募集年份	募集方式	证券上市日期	募集资金总额	募集资金净额(1)	本期已使用募集资金总额	已累计使用募集资金总额(2)	报告期末募集资金使用比例(3) = (2) / (1)	报告期内变更用途的募集资金总额	累计变更用途的募集资金总额	累计变更用途的募集资金总额比例	尚未使用募集资金总额	尚未使用募集资金用途及去向	闲置两年以上募集资金金额
2020	首次公开发行	2020年12月11日	42,893.4	37,898.27	526.1	37,331.74	98.51%	0	0	0.00%	1,444.94	截至 2025 年 12 月 31 日，公司募投项目已全部结项且公司募投项目节余募集资金 1,444.94 万元已永久补充流动资金，公司已注销相关募集资金专户。	0
合计	--	--	42,893.4	37,898.27	526.1	37,331.74	98.51%	0	0	0.00%	1,444.94	--	0

募集资金总体使用情况说明：

经中国证券监督管理委员会证监许可【2020】3162号文核准，并经深圳证券交易所同意，本公司由主承销商国元证券股份有限公司采用网下向符合条件的投资者询价配售和网上向持有深圳市场非限售 A 股股份和非限售存托凭证一定市值的社会公众投资者定价发行相结合的方式，向社会公众公开发行人民币普通股（A 股）股票 20,100,000 股，发行价为每股人民币 21.34 元，共计募集资金 428,934,000.00 元，坐扣承销和保荐费用 29,050,000.00 元后的募集资金为 399,884,000.00 元，已由主承销商国元证券股份有限公司于 2020 年 12 月 8 日汇入本公司募集资金监管账户。另减除申报会计师费、律师费、法定信息披露费用等与发行权益性证券直接相关的新增外部费用 20,901,311.32 元后，公司本次募集资金净额为 378,982,688.68 元。上述募集资金到位情况业经天健会计师事务所（特殊普通合伙）验证，并由其出具《验资报告》（天健验（2020）578 号）。

公司分别于 2025 年 8 月 26 日召开第五届董事会第五次会议和第五届监事会第五次会议，于 2025 年 9 月 15 日召开 2025 年第一次临时股东大会，分别审议通过了《关于募投项目结项并将节余募集资金永久补充流动资金的议案》，鉴于公司募投项目“营销及服务网络建设项目”已达到预定可使用状态，公司对该募投项目结项，并将节余募集资金人民币 1,443.08 万元（含已于 2024 年 4 月结项的“工程技术研发中心建设项目”节余募集资金人民币 489.16 万元）用于永久补充流动资金，最终用于永久补充流动资金金额以转出当日银行专户余额为准。截至 2025 年 12 月 31 日，募集资金累计投入 37,331.74 万元，永久补充流动资金 1,444.94 万元，募集资金余额为零。

2、募集资金承诺项目情况

适用 不适用

融资项目名称	证券上市日期	承诺投资项目和超募资金投向	项目性质	是否已变更项目(含部分变更)	募集资金承诺投资总额	调整后投资总额(1)	本报告期投入金额	截至期末累计投入金额(2)	截至期末投资进度(3)=(2)/(1)	项目达到预定可使用状态日期	本报告期实现的效益	截止报告期末累计实现的效益	是否达到预计效益	项目可行性是否发生重大变化
承诺投资项目														
2020年首次公开发行A股	2020年12月11日	多工位高速精密智能成形装备生产基地建设项目	生产建设	否	24,200	24,200		24,592.54	101.62%	2022年06月30日	6,213.4	15,342.5	否	否
2020年首次公开发行A股	2020年12月11日	工程技术研发中心建设项目	研发项目	否	7,200	7,200		7,055.56	97.99%	2023年12月31日			不适用	否
2020年首次公开发行A股	2020年12月11日	营销及服务网络建设项目	运营管理	否	2,000	2,000	526.1	1,185.37	59.27%	2025年06月30日			不适用	否
2020年首次公开发行A股	2020年12月11日	补充流动资金项目	补流	否	4,498.27	4,498.27		4,498.27	100.00%				不适用	否
承诺投资项目小计				--	37,898.27	37,898.27	526.1	37,331.74	--	--	6,213.4	15,342.5	--	--
超募资金投向														
不适用	2020年12月11日	不适用	无	否	0	0	0	0	0.00%		0	0	不适用	否
超募资金投向小计				--	0	0	0	0	--	--			--	--
合计				--	37,898.27	37,898.27	526.1	37,331.74	--	--	6,213.4	15,342.5	--	--

分项目说明未达到计划进度、预计收益的情况和原因（含“是否达到预计效益”选择“不适用”的原因）	多工位高速精密智能成形装备生产基地建设项目于 2022 年 6 月达到预定可使用状态，2023 年度至 2025 年度，分别实现效益 3,198.11 万元、5,143.78 万元和 6,213.40 万元，项目实现效益逐年增长，但受本项目 2025 年生产产品结构的影响，当年实现的效益略低于预计效益。
项目可行性发生重大变化的情况说明	不适用
超募资金的金额、用途及使用进展情况	不适用
存在擅自变更募集资金用途、违规占用募集资金的情形	不适用
募集资金投资项目实施地点变更情况	适用
	以前年度发生 为应对快速变化的市场需求与竞争环境，进一步拓展公司全国重点市场的营销和服务网络，促进重点区域潜在客户的订单转化，推动公司业务可持续性发展，公司结合募投项目的进展情况，根据客户分布的最新特点，拟在募投项目之“营销与服务网络建设项目”中新增广东省韶关市、江苏省无锡市、安徽省芜湖市作为实施地点。除上述增加实施地点外，募投项目的实施主体、募集资金投资总额以及用途均保持不变。公司于 2022 年 12 月 9 日召开了第四届董事会第七次会议和第四届监事会第七次会议，审议通过了《关于公司部分募投项目新增实施地点的议案》，同意公司新增部分募投项目之“营销及服务网络建设项目”的实施地点。本事项无需提交公司股东大会审议。
募集资金投资项目实施方式调整情况	不适用
募集资金投资项目先期投入及置换情况	适用
	2021 年 1 月 7 日，公司第三届董事会第十三次会议、第三届监事会第十次会议，审议通过了《关于使用募集资金置换预先投入募投项目自筹资金的议案》，同意使用募集资金 116,176,137.19 元置换预先已投入募投项目的自筹资金。募集资金置换情况业经天健会计师事务所（特殊普通合伙）审计，并出具《关于思进智能成形装备股份有限公司以自筹资金预先投入募投项目的鉴证报告》（天健审（2021）3 号）。截至 2025 年 12 月 31 日，公司以自筹资金预先投入多工位高速精密智能成形装备生产基地建设项目 11,143.61 万元，预先投入工程技术研发中心建设项目 474.00 万元，已使用募集资金置换。2025 年度公司不存在募集资金投资项目先期投入及置换情况。
用闲置募集资金暂时补充流动资金情况	不适用
项目实施出现募集资金结	适用

余的金额及原因	<p>(1) 公司在实施募集资金投资项目过程中,本着合理、高效、节约的原则,结合募投项目实际情况,科学、审慎使用募集资金,在保证项目质量和控制风险的前提下,合理配置资源,加强对募投项目各个环节费用的控制、监督和管理;(2)在确保不影响募投项目建设和募集资金安全的前提下,公司使用部分闲置募集资金进行现金管理获得了一定的投资收益;同时,募集资金存放银行期间亦产生了一定的利息收益。</p> <p>基于上述原因,募投项目节余募集资金人民币 1,444.94 万元(含已于 2024 年 4 月结项的“工程技术研发中心建设项目”节余募集资金金额、现金管理收益、利息收入等)。</p>
尚未使用的募集资金用途及去向	<p>公司于 2025 年 8 月 26 日召开第五届董事会第五次会议和第五届监事会第五次会议,于 2025 年 9 月 15 日召开 2025 年第一次临时股东大会,审议通过了《关于募投项目结项并将节余募集资金永久补充流动资金的议案》。鉴于公司首次公开发行股票募集资金投资项目“营销及服务网络建设项目”已达到预定可使用状态,公司拟将前述募投项目结项并将节余募集资金人民币 1,444.94 万元(含已于 2024 年 4 月结项的“工程技术研发中心建设项目”节余募集资金金额、现金管理收益、利息收入等)永久补充流动资金,用于公司生产经营发展。</p>
募集资金使用及披露中存在的问题或其他情况	不适用

3、募集资金变更项目情况

适用 不适用

公司报告期不存在募集资金变更项目情况。

4、中介机构关于募集资金存储与使用情况的核查意见

适用 不适用

(1) 审计机构意见

致同会计师事务所（特殊普通合伙）认为：思进智能公司董事会编制的 2025 年度专项报告符合《上市公司募集资金监管规则》和《深圳证券交易所上市公司自律监管指引第 1 号-主板上市公司规范运作》有关规定及相关格式指引的规定，并在所有重大方面如实反映了思进智能公司 2025 年度募集资金的存放和实际使用情况。

(2) 保荐机构意见

思进智能 2025 年度募集资金存放和使用符合《深圳证券交易所股票上市规则》《证券发行上市保荐业务管理办法》《上市公司募集资金监管规则》《深圳证券交易所上市公司自律监管指引第 1 号——主板上市公司规范运作》等法律法规和规范性文件的规定，对募集资金进行了专户存放和专项使用，不存在变相改变募集资金用途和损害股东利益的情形，不存在违规使用募集资金的情形。

十七、其他重大事项的说明

适用 不适用

1、2025 年 4 月 24 日，公司召开第五届董事会第四次会议，审议通过了《关于聘任公司高级管理人员的议案》，聘任金利标先生为公司副总经理。具体内容详见公司于 2025 年 4 月 26 日在巨潮资讯网（<http://www.cninfo.com.cn>）披露的《关于聘任公司高级管理人员的公告》（公告编号：2025-014）。

2、2025 年 4 月 23 日，公司召开职工代表大会，选举邵磊先生为公司职工代表监事。具体内容详见公司于 2025 年 4 月 26 日在巨潮资讯网（<http://www.cninfo.com.cn>）披露的《关于补选职工代表监事的公告》（公告编号：2025-021）。

3、公司分别于 2025 年 4 月 24 日召开第五届董事会第四次会议，2025 年 5 月 19 日召开 2024 年年度股东大会，审议通过了《关于补选公司第五届董事会非独立董事的议案》，补选李梦思女士为公司第五届董事会非独立董事。具体内容详见公司于 2025 年 4 月 26 日在巨潮资讯网（<http://www.cninfo.com.cn>）披露的《关于补选公司第五届董事会非独立董事的公告》（公告编号：2025-013）。

4、公司分别于 2025 年 4 月 24 日召开第五届董事会第四次会议、第五届监事会第四次会议，于 2025 年 5 月 19 日召开 2024 年年度股东大会，审议通过了《关于公司〈2024 年度利润分配及资本公积转增股本预案〉的议案》，同意以公司股本 236,627,965 股为基数，向全体股东每 10 股派发现金股利人民币 2.20 元（含税），合计派发现金股利人民币 52,058,152.30 元（含税）；不送红股，剩余未分配利润结转以后年度分配；同时以资本公积向全体股东按每 10 股转增 2 股的比例实施资本公积转增股本，合计转增股本 47,325,593 股，转增后公司总股本增加至 283,953,558 股。具体内容详见公司于 2025 年 4 月 26 日在巨潮资讯网（<http://www.cninfo.com.cn>）披露的《2024 年度利润分配及资本公积转增股本预案的公告》（公告编号：2025-010）。公司已于 2025 年 6 月 10 日完成 2024 年度利润分配及资本公积转增股本的 implementation 工作。

5、公司于 2025 年 8 月 26 日召开第五届董事会第五次会议和第五届监事会第五次会议，于 2025 年 9 月 15 日召开 2025 年第一次临时股东大会，分别审议通过了《关于募投项目结项并将节余募集资金永久补充流动资金的议案》，公司募投项目“营销及服务网络建设项目”已达到预定可使用状态，节余募集资金人民币 9,552,472.01 元及已于 2024 年 4 月结项的“工程技术研发中心建设项目”节余募集资金人民币 4,896,912.84 元转入公司一般银行账户，用于永久补充流动

资金，用于公司生产经营发展。具体详见公司分别于 2025 年 8 月 28 日、2025 年 9 月 25 日在巨潮资讯网（<http://www.cninfo.com.cn>）披露的《关于募投项目结项并将节余募集资金永久补充流动资金的公告》（公告编号：2025-036）、《关于部分募集资金专户完成销户的公告》（公告编号：2025-042）。

6、公司分别于 2025 年 10 月 28 日召开了第五届董事会第六次会议和第五届监事会第六次会议，于 2025 年 11 月 14 日召开了 2025 年第二次临时股东大会，审议通过了《关于取消监事会暨修订〈公司章程〉并办理工商变更登记的议案》及《关于取消监事会并废止〈监事会议事规则〉的议案》，公司取消监事会并由董事会审计委员会承接法律法规规定的监事会职权。具体内容详见公司于 2025 年 11 月 15 日在巨潮资讯网（<http://www.cninfo.com.cn>）披露的《关于取消监事会的公告》（公告编号：2025-057）。

7、公司于 2025 年 11 月 14 日召开职工代表大会，选举徐家峰先生（简历见附件）为公司第五届董事会职工代表董事。具体内容详见公司于 2025 年 11 月 15 日在巨潮资讯网（<http://www.cninfo.com.cn>）披露的《关于选举公司第五届董事会职工代表董事的公告》（公告编号：2025-058）。

8、公司分别于 2025 年 10 月 28 日召开第五届董事会第六次会议，于 2025 年 11 月 14 日召开 2025 年第二次临时股东大会，审议通过了《关于以集中竞价交易方式回购公司股份方案的议案》，同意公司使用自有资金以集中竞价交易方式回购公司部分发行的人民币普通股（A 股）股份，用于后期实施股权激励或员工持股计划。公司拟用于回购股份的资金总额不低于人民币 3,000 万元（含），且不超过人民币 5,000 万元（含），回购价格不超过人民币 20.73 元/股（含），具体回购股份数量以回购期限届满或回购实施完毕时实际回购股份数量为准，回购股份的实施期限为自公司股东大会审议通过本次回购方案之日起 12 个月内。具体内容详见公司分别于 2025 年 10 月 30 日、2025 年 11 月 22 日在巨潮资讯网（<http://www.cninfo.com.cn>）披露的《关于以集中竞价交易方式回购公司股份方案的公告》（公告编号：2025-051）、《关于以集中竞价交易方式回购公司股份的回购报告书》（公告编号：2025-059）。

截至 2025 年 12 月 31 日，公司通过股份回购专用证券账户以集中竞价交易方式累计回购公司股份 587,000 股，占公司目前总股本的 0.2067%，回购最高成交价为 14.23 元/股，回购最低成交价为 13.14 元/股，成交总金额为人民币 8,100,578.06 元（不含印花税、交易佣金等交易费用）。具体内容详见公司于 2026 年 1 月 6 日在巨潮资讯网（<http://www.cninfo.com.cn>）披露的《关于回购公司股份进展情况的公告》（公告编号：2026-001）。

十八、公司子公司重大事项

适用 不适用

第六节 股份变动及股东情况

一、股份变动情况

1、股份变动情况

单位：股

	本次变动前		本次变动增减（+，-）					本次变动后	
	数量	比例	发行新股	送股	公积金转股	其他	小计	数量	比例
一、有限售条件股份	37,878,939.00	16.01%			7,575,787	12,082,904	19,658,691	57,537,630.00	20.26%
1、国家持股									
2、国有法人持股									
3、其他内资持股	37,878,939.00	16.01%			7,575,787	12,082,904	19,658,691	57,537,630.00	20.26%
其中：境内法人持股									
境内自然人持股	37,878,939.00	16.01%			7,575,787	12,082,904	19,658,691	57,537,630.00	20.26%
4、外资持股									
其中：境外法人持股									
境外自然人持股									
二、无限售条件股份	198,749,026.00	83.99%			39,749,806	-12,082,904	27,666,902	226,415,928.00	79.74%
1、人民币普通股	198,749,026.00	83.99%			39,749,806	-12,082,904	27,666,902	226,415,928.00	79.74%
2、境内上市的外资股									
3、境外上市的外资股									
4、其他									
三、股份总数	236,627,965.00	100.00%			47,325,593	0	47,325,593	283,953,558.00	100.00%

股份变动的原因

适用 不适用

(1) 公司 2024 年度利润分配及资本公积转增股本方案如下：以截至 2024 年 12 月 31 日公司总股本 236,627,965 股为基数，向全体股东每 10 股派发现金股利人民币 2.20 元（含税），合计派发现金股利 52,058,152.30 元（含税）；不送红股，剩余未分配利润结转以后年度分配；同时以资本公积向全体股东每 10 股转增 2 股，合计转增股本 47,325,593 股，

转增后公司总股本增加至 283,953,558 股。公司已于 2025 年 6 月 10 日完成 2024 年度利润分配及资本公积转增股本的
实施工作。

(2) 公司分别于 2025 年 4 月 24 日召开第五届董事会第四次会议，2025 年 5 月 19 日召开 2024 年年度股东大会，审
议通过了《关于补选公司第五届董事会非独立董事的议案》，补选李梦思女士为公司第五届董事会非独立董事。根据相
关规定，李梦思女士所持股份 16,110,538 股，其中 12,082,904 股变更为高管锁定股。

股份变动的批准情况

适用 不适用

公司分别于 2025 年 4 月 24 日召开第五届董事会第四次会议、第五届监事会第四次会议，于 2025 年 5 月 19 日召开
2024 年年度股东大会，审议通过了《关于公司〈2024 年度利润分配及资本公积转增股本预案〉的议案》。

股份变动的过户情况

适用 不适用

公司所转增股份 47,325,593 股已由中国证券登记结算有限责任公司深圳分公司于 2025 年 6 月 10 日直接计入股东证
券账户。

股份变动对最近一年和最近一期基本每股收益和稀释每股收益、归属于公司普通股股东的每股净资产等财务指标的影响

适用 不适用

具体详见“第二节 六、主要会计数据和财务指标”。因公司 2025 年 6 月实施了资本公积转增股本，根据企业会计
准则相关要求，对上年同期基本每股收益进行了调整计算。

公司认为必要或证券监管机构要求披露的其他内容

适用 不适用

2、限售股份变动情况

适用 不适用

单位：股

股东名称	期初限售股数	本期增加限售股数	本期解除限售股数	期末限售股数	限售原因	解除限售日期
李忠明	37,878,939	7,575,787		45,454,726	高管锁定股	按照董事、高级管理人员持股要求锁定及解锁相应股份
李梦思		12,082,904		12,082,904	高管锁定股	按照董事、高级管理人员持股要求锁定及解锁相应股份
合计	37,878,939	19,658,691	0	57,537,630	--	--

二、证券发行与上市情况

1、报告期内证券发行（不含优先股）情况

适用 不适用

2、公司股份总数及股东结构的变动、公司资产和负债结构的变动情况说明

适用 不适用

公司 2024 年度利润分配及资本公积转增股本方案如下：以截至 2024 年 12 月 31 日公司总股本 236,627,965 股为基数，向全体股东每 10 股派发现金股利人民币 2.20 元（含税），合计派发现金股利 52,058,152.30 元（含税）；不送红股，剩余未分配利润结转以后年度分配；同时以资本公积向全体股东每 10 股转增 2 股，合计转增股本 47,325,593 股，转增后公司总股本增加至 283,953,558 股。公司已于 2025 年 6 月 10 日完成 2024 年度利润分配及资本公积转增股本的实施工作。公司资产和负债结构的变动情况详见第八节、财务报告。

3、现存的内部职工股情况

适用 不适用

三、股东和实际控制人情况

1、公司股东数量及持股情况

单位：股

报告期末普通股股东总数	20,330	年度报告披露日前上一月末普通股股东总数	17,828	报告期末表决权恢复的优先股股东总数（如有）（参见注 8）	0	年度报告披露日前上一月末表决权恢复的优先股股东总数（如有）（参见注 8）	0	
持股 5%以上的股东或前 10 名股东持股情况（不含通过转融通出借股份）								
股东名称	股东性质	持股比例	报告期末持股数量	报告期内增减变动情况	持有有限售条件的股份数量	持有无限售条件的股份数量	质押、标记或冻结情况	
							股份状态	数量
李忠明	境内自然人	21.34%	60,606,302	10,101,050	45,454,726	15,151,576	不适用	0
宁波思进创达投资咨询有限公司	境内非国有法人	19.03%	54,038,422	9,006,404	0	54,038,422	不适用	0
宁波国俊贸易有限公司	境内非国有法人	6.43%	18,249,040	3,041,507	0	18,249,040	不适用	0
李梦思	境内自然人	5.67%	16,110,538	2,685,090	12,082,904	4,027,634	不适用	0
宁波田宽投资管理合伙企业（有限合伙）	境内非国有法人	3.39%	9,623,244	1,603,874	0	9,623,244	不适用	0
宁波心大投资管理合伙企业（有限合伙）	境内非国有法人	0.70%	2,000,652	333,442	0	2,000,652	不适用	0
宁波富博睿祺创业投资中心（有限合伙）	境内非国有法人	0.63%	1,800,013	-10,031,348	0	1,800,013	不适用	0
王成华	境内自然人	0.61%	1,735,500	1,735,500	0	1,735,500	不适用	0

中国银行股份有限公司—南方智弘混合型证券投资基金	其他	0.58%	1,645,926	1,269,426	0	1,645,926	不适用	0
高盛国际—自有资金	境外法人	0.53%	1,502,637	1,502,637	0	1,502,637	不适用	0
战略投资者或一般法人因配售新股成为前 10 名股东的情况（如有）（参见注 3）	不适用							
上述股东关联关系或一致行动的说明	股东李忠明、李梦思系公司控股股东、实际控制人，创达投资、国俊贸易系李忠明、李梦思控制的法人股东，李忠明、李梦思、创达投资、国俊贸易具有一致行动关系；除上述情况，公司未知其他股东之间是否存在关联关系或一致行动关系。							
上述股东涉及委托/受托表决权、放弃表决权情况的说明	不适用							
前 10 名股东中存在回购专户的特别说明（如有）（参见注 10）	不适用							
前 10 名无限售条件股东持股情况（不含通过转融通出借股份、高管锁定股）								
股东名称	报告期末持有无限售条件股份数量	股份种类						
		股份种类	数量					
宁波思进创达投资咨询有限公司	54,038,422	人民币普通股	54,038,422					
宁波国俊贸易有限公司	18,249,040	人民币普通股	18,249,040					
李忠明	15,151,576	人民币普通股	15,151,576					
宁波田宽投资管理合伙企业（有限合伙）	9,623,244	人民币普通股	9,623,244					
李梦思	4,027,634	人民币普通股	4,027,634					
宁波心大投资管理合伙企业（有限合伙）	2,000,652	人民币普通股	2,000,652					
宁波富博睿祺创业投资中心（有限合伙）	1,800,013	人民币普通股	1,800,013					
王成华	1,735,500	人民币普通股	1,735,500					
中国银行股份有限公司—南方智弘混合型证券投资基金	1,645,926	人民币普通股	1,645,926					
高盛国际—自有资金	1,502,637	人民币普通股	1,502,637					
前 10 名无限售流通股股东之间，以及前 10 名无限售流通股股东和前 10 名股东之间关联关系或一致行动的说明	股东李忠明、李梦思系公司控股股东、实际控制人，创达投资、国俊贸易系李忠明、李梦思控制的法人股东，李忠明、李梦思、创达投资、国俊贸易具有一致行动关系；除上述情况，公司未知其他股东之间是否存在关联关系或一致行动关系。							
前 10 名普通股股东参与融资融券业务情况说明（如有）（参见注 4）	股东王成华通过申万宏源证券有限公司客户信用交易担保证券账户持有思进智能 1,735,500 股。							

持股 5%以上股东、前 10 名股东及前 10 名无限售流通股股东参与转融通业务出借股份情况

适用 不适用

前 10 名股东及前 10 名无限售流通股股东因转融通出借/归还原因导致较上期发生变化

适用 不适用

公司前 10 名普通股股东、前 10 名无限售条件普通股股东在报告期内是否进行约定购回交易

是 否

公司前 10 名普通股股东、前 10 名无限售条件普通股股东在报告期内未进行约定购回交易。

2、公司控股股东情况

控股股东性质：自然人控股

控股股东类型：自然人

控股股东姓名	国籍	是否取得其他国家或地区居留权
李忠明	中国	否
李梦思	中国	是
主要职业及职务	李忠明系公司董事长兼总经理，李梦思系公司董事。	
报告期内控股和参股的其他境内外上市公司的股权情况	无	

控股股东报告期内变更

适用 不适用

公司报告期控股股东未发生变更。

3、公司实际控制人及其一致行动人

实际控制人性质：境内自然人

实际控制人类型：自然人

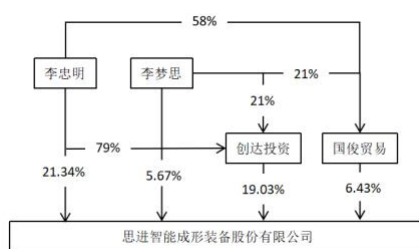
实际控制人姓名	与实际控制人关系	国籍	是否取得其他国家或地区居留权
李忠明	本人	中国	否
李梦思	本人	中国	是
思进创达	一致行动（含协议、亲属、同一控制）	中国	否
国俊贸易	一致行动（含协议、亲属、同一控制）	中国	否
主要职业及职务	李忠明系公司董事长兼总经理，李梦思系公司董事。 公司股东思进创达、国俊贸易系李忠明、李梦思二人共同控制的法人股东。		
过去 10 年曾控股的境内外上市公司情况	无		

实际控制人报告期内变更

适用 不适用

公司报告期实际控制人未发生变更。

公司与实际控制人之间的产权及控制关系的方框图



实际控制人通过信托或其他资产管理方式控制公司

适用 不适用

4、公司控股股东或第一大股东及其一致行动人累计质押股份数量占其所持公司股份数量比例达到 80%

适用 不适用

5、其他持股在 10%以上的法人股东

适用 不适用

6、控股股东、实际控制人、重组方及其他承诺主体股份限制减持情况

适用 不适用

四、股份回购在报告期的具体实施情况

股份回购的实施进展情况

适用 不适用

方案披露时间	拟回购股份数量（股）	占总股本的比例	拟回购金额（万元）	拟回购期间	回购用途	已回购数量（股）	已回购数量占股权激励计划所涉及的标的股票的比例（如有）
2025 年 10 月 30 日	1,447,180-2,411,963	0.5097%-0.8494%	3,000-5,000	2025 年 11 月 14 日-2026 年 11 月 13 日	回购股份将用于后期实施股权激励或员工持股计划	587,000	

采用集中竞价交易方式减持回购股份的实施进展情况

适用 不适用

五、优先股相关情况

适用 不适用

报告期公司不存在优先股。

第七节 债券相关情况

适用 不适用

第八节 财务报告

一、审计报告

审计意见类型	标准的无保留意见
审计报告签署日期	2026年04月27日
审计机构名称	致同会计师事务所（特殊普通合伙）
审计报告文号	致同审字（2026）第 332A017599 号
注册会计师姓名	于涛、王强

审计报告正文

思进智能成形装备股份有限公司全体股东：

一、审计意见

我们审计了思进智能成形装备股份有限公司（以下简称思进智能公司）财务报表，包括 2025 年 12 月 31 日的合并及公司资产负债表，2025 年度的合并及公司利润表、合并及公司现金流量表、合并及公司股东权益变动表以及相关财务报表附注。

我们认为，后附的财务报表在所有重大方面按照企业会计准则的规定编制，公允反映了思进智能公司 2025 年 12 月 31 日的合并及公司财务状况以及 2025 年度的合并及公司经营成果和现金流量。

二、形成审计意见的基础

我们按照中国注册会计师审计准则的规定执行了审计工作。审计报告的“注册会计师对财务报表审计的责任”部分进一步阐述了我们在这些准则下的责任。按照中国注册会计师职业道德守则和中国注册会计师独立性准则对公众利益实体审计的独立性要求（如适用），我们独立于思进智能公司，并履行了职业道德方面的其他责任。我们相信，我们获取的审计证据是充分、适当的，为发表审计意见提供了基础。

三、关键审计事项

关键审计事项是我们根据职业判断，认为对本期财务报表审计最为重要的事项。这些事项的应对以对财务报表整体进行审计并形成审计意见为背景，我们不对这些事项单独发表意见。

（一）收入确认

相关信息披露详见财务报表附注三、21 及附注五、33。

1、事项描述

思进智能公司的营业收入主要来自于冷成形装备及压铸设备的销售，2025 年度营业收入为 73,399.32 万元，其中冷成形设备及压铸设备业务收入 70,588.30 万元，占营业收入的 96.17%。由于营业收入是思进智能公司关键业绩指标之一，可能存在思进智能公司管理层（以下简称管理层）通过不恰当的收入确认以达到特定目标或预期的固有风险，因此，我们将收入确认确定为关键审计事项。

2、审计应对

- （1）了解及评价与收入确认相关内部控制设计的有效性，并测试关键内部控制运行的有效性；
- （2）获取销售合同等支持性文件，检查和识别与控制权转移及收入确认相关的合同条款与条件，评价收入确认

政策是否符合企业会计准则的规定；

(3) 对营业收入和毛利率按产品、客户等维度实施分析程序，识别是否存在重大或异常波动，并查明波动原因；

(4) 抽取样本检查与收入确认相关的支持性文件，对于内销收入，检查销售合同、客户签收单和销售发票等；对于外销收入，检查销售合同、出口报关单、货运提单和销售发票等；

(5) 选取样本，对主要客户的交易金额及往来余额实施函证程序；

(6) 对资产负债表日前后的收入实施截止测试，核对收入确认的相关依据，并检查资产负债表日后的销售退回记录，评价收入是否在恰当的会计期间确认。

(7) 检查与收入相关的信息是否已在财务报表中作出恰当列报和披露。

(二) 存货可变现净值的计量

相关信息披露详见财务报表附注三、12 及附注五、8。

1、事项描述

思进智能公司 2025 年 12 月 31 日存货账面余额为 33,367.14 万元，存货跌价准备为 701.61 万元，账面价值为 32,665.53 万元。存货采用成本与可变现净值孰低计量，由于存货金额重大，且确定存货可变现净值涉及管理层的重大会计判断和估计，我们将存货可变现净值的计量确定为关键审计事项。

2、审计应对

(1) 了解与存货可变现净值相关的内部控制，评价其设计有效性，并测试关键内部控制运行的有效性；

(2) 获取存货可变现净值计算表，评估管理层在确定存货可变现净值中运用的相关参数的合理性，包括估计售价、至完工时估计将要发生的成本、估计的销售费用以及相关税费等，复核管理层确定的可变现净值以及存货跌价准备金额；

(3) 核对实物盘点记录与账面记录，并在接近资产负债表日对存货进行实地监盘，核对数量、查看状况，关注长库龄、型号陈旧、呆滞的存货是否被识别，复核管理层估计的可变现净值是否合理；

(4) 核对以前年度计提的存货跌价准备在本期的转销、转回情况，以判断存货跌价准备计提的合理性；

(5) 检查与存货跌价准备相关的信息是否已在财务报表中作出恰当列报和披露。

四、其他信息

思进智能公司管理层对其他信息负责。其他信息包括思进智能公司 2025 年年度报告中涵盖的信息，但不包括财务报表和我们的审计报告。

我们对财务报表发表的审计意见不涵盖其他信息，我们也不对其他信息发表任何形式的鉴证结论。

结合我们对财务报表的审计，我们的责任是阅读其他信息，在此过程中，考虑其他信息是否与财务报表或我们在审计过程中了解到的情况存在重大不一致或者似乎存在重大错报。

基于我们已执行的工作，如果我们确定其他信息存在重大错报，我们应当报告该事实。在这方面，我们无任何事项需要报告。

五、管理层和治理层对财务报表的责任

思进智能公司管理层负责按照企业会计准则的规定编制财务报表，使其实现公允反映，并设计、执行和维护必要的内部控制，以使财务报表不存在由于舞弊或错误导致的重大错报。

在编制财务报表时，管理层负责评估思进智能公司的持续经营能力，披露与持续经营相关的事项（如适用），并

运用持续经营假设，除非管理层计划清算思进智能公司、终止运营或别无其他现实的选择。

治理层负责监督思进智能公司的财务报告过程。

六、注册会计师对财务报表审计的责任

我们的目标是对财务报表整体是否不存在由于舞弊或错误导致的重大错报获取合理保证，并出具包含审计意见的审计报告。合理保证是高水平的保证，但并不能保证按照审计准则执行的审计在某一重大错报存在时总能发现。错报可能由于舞弊或错误导致，如果合理预期错报单独或汇总起来可能影响财务报表使用者依据财务报表作出的经济决策，则通常认为错报是重大的。

在按照审计准则执行审计工作的过程中，我们运用职业判断，并保持职业怀疑。同时，我们也执行以下工作：

(1) 识别和评估由于舞弊或错误导致的财务报表重大错报风险，设计和实施审计程序以应对这些风险，并获取充分、适当的审计证据，作为发表审计意见的基础。由于舞弊可能涉及串通、伪造、故意遗漏、虚假陈述或凌驾于内部控制之上，未能发现由于舞弊导致的重大错报的风险高于未能发现由于错误导致的重大错报的风险。

(2) 了解与审计相关的内部控制，以设计恰当的审计程序。

(3) 评价管理层选用会计政策的恰当性和作出会计估计及相关披露的合理性。

(4) 对管理层使用持续经营假设的恰当性得出结论。同时，根据获取的审计证据，就可能对思进智能公司的持续经营能力产生重大疑虑的事项或情况是否存在重大不确定性得出结论。如果我们得出结论认为存在重大不确定性，审计准则要求我们在审计报告中提请报表使用者注意财务报表中的相关披露；如果披露不充分，我们应当发表非无保留意见。我们的结论基于截至审计报告日可获得的信息。然而，未来的事项或情况可能导致思进智能公司不能持续经营。

(5) 评价财务报表的总体列报、结构和内容，并评价财务报表是否公允反映相关交易和事项。

(6) 就思进智能公司中实体或业务活动的财务信息获取充分、适当的审计证据，以对财务报表发表意见。我们负责指导、监督和执行集团审计，并对审计意见承担全部责任。

我们与治理层就计划的审计范围、时间安排和重大审计发现等事项进行沟通，包括沟通我们在审计中识别出的值得关注的内部控制缺陷。

我们还就已遵守与独立性相关的职业道德要求向治理层提供声明，并与治理层沟通可能被合理认为影响我们独立性的所有关系和其他事项，以及相关的防范措施（如适用）。

在与治理层沟通过的事项中，我们确定哪些事项对本期财务报表审计最为重要，因而构成关键审计事项。我们在审计报告中描述这些事项，除非法律法规禁止公开披露这些事项，或在极少数情形下，如果合理预期在审计报告中沟通某事项造成的负面后果超过在公众利益方面产生的益处，我们确定不应在审计报告中沟通该事项。

致同会计师事务所
(特殊普通合伙)

中国注册会计师
(项目合伙人)

中国注册会计师

中国·北京

二〇二六年四月二十七日

二、财务报表

财务附注中报表的单位为：元

1、合并资产负债表

编制单位：思进智能成形装备股份有限公司

2025 年 12 月 31 日

单位：元

项目	期末余额	期初余额
流动资产：		
货币资金	363,748,032.05	245,393,423.03
结算备付金		
拆出资金		
交易性金融资产	115,000,000.00	80,000,000.00
衍生金融资产		
应收票据	57,945,453.64	463,973.15
应收账款	48,956,917.33	56,915,770.55
应收款项融资	39,433,567.48	50,834,324.91
预付款项	1,077,952.91	377,125.24
应收保费		
应收分保账款		
应收分保合同准备金		
其他应收款	2,151,836.41	2,352,758.79
其中：应收利息		
应收股利		
买入返售金融资产		
存货	326,655,348.67	304,803,442.24
其中：数据资源		
合同资产		
持有待售资产		
一年内到期的非流动资产		
其他流动资产	613,063.29	5,030,446.27
流动资产合计	955,582,171.78	746,171,264.18
非流动资产：		
发放贷款和垫款		
债权投资		
其他债权投资		
长期应收款		
长期股权投资		
其他权益工具投资	10,000.00	10,000.00
其他非流动金融资产		
投资性房地产		
固定资产	595,313,057.32	487,960,095.82

在建工程	10,797,370.44	96,747,950.11
生产性生物资产		
油气资产		
使用权资产		177,246.81
无形资产	100,312,396.46	102,836,200.45
其中：数据资源		
开发支出		
其中：数据资源		
商誉		
长期待摊费用		
递延所得税资产	1,978,049.35	821,590.88
其他非流动资产	3,365,000.00	
非流动资产合计	711,775,873.57	688,553,084.07
资产总计	1,667,358,045.35	1,434,724,348.25
流动负债：		
短期借款		
向中央银行借款		
拆入资金		
交易性金融负债		
衍生金融负债		
应付票据		
应付账款	198,043,219.00	138,389,574.98
预收款项	1,102,605.52	960,287.29
合同负债	77,442,085.79	61,158,456.19
卖出回购金融资产款		
吸收存款及同业存放		
代理买卖证券款		
代理承销证券款		
应付职工薪酬	22,332,160.08	17,867,388.34
应交税费	16,096,140.08	12,802,756.80
其他应付款	4,589,085.20	4,445,449.91
其中：应付利息		
应付股利		
应付手续费及佣金		
应付分保账款		
持有待售负债		
一年内到期的非流动负债		160,198.42
其他流动负债	60,237,891.08	3,328,423.29
流动负债合计	379,843,186.75	239,112,535.22
非流动负债：		
保险合同准备金		
长期借款		

应付债券		
其中：优先股		
永续债		
租赁负债		
长期应付款		
长期应付职工薪酬		
预计负债	1,268,674.18	1,314,177.74
递延收益	11,382,237.87	12,857,229.87
递延所得税负债	3,322,992.01	4,290,718.72
其他非流动负债		
非流动负债合计	15,973,904.06	18,462,126.33
负债合计	395,817,090.81	257,574,661.55
所有者权益：		
股本	283,953,558.00	236,627,965.00
其他权益工具		
其中：优先股		
永续债		
资本公积	235,868,359.17	283,193,952.17
减：库存股	8,100,578.06	
其他综合收益		
专项储备		
盈余公积	95,357,594.60	82,605,515.40
一般风险准备		
未分配利润	664,462,020.83	574,722,254.13
归属于母公司所有者权益合计	1,271,540,954.54	1,177,149,686.70
少数股东权益		
所有者权益合计	1,271,540,954.54	1,177,149,686.70
负债和所有者权益总计	1,667,358,045.35	1,434,724,348.25

法定代表人：李忠明

主管会计工作负责人：李丕国

会计机构负责人：朱雪飞

2、母公司资产负债表

单位：元

项目	期末余额	期初余额
流动资产：		
货币资金	279,022,606.49	195,325,572.36
交易性金融资产	50,000,000.00	30,000,000.00
衍生金融资产		
应收票据	45,878,848.14	463,973.15
应收账款	47,913,656.60	56,791,935.74
应收款项融资	36,021,767.48	37,077,484.99
预付款项	313,867.02	342,858.56
其他应收款	2,105,818.41	2,266,823.21

其中：应收利息		
应收股利		
存货	229,825,537.55	205,176,659.54
其中：数据资源		
合同资产		
持有待售资产		
一年内到期的非流动资产		
其他流动资产	613,063.29	5,030,446.27
流动资产合计	691,695,164.98	532,475,753.82
非流动资产：		
债权投资		
其他债权投资		
长期应收款		
长期股权投资	136,824,250.00	136,824,250.00
其他权益工具投资	10,000.00	10,000.00
其他非流动金融资产		
投资性房地产		
固定资产	518,152,921.38	400,432,560.56
在建工程	10,697,370.44	96,747,950.11
生产性生物资产		
油气资产		
使用权资产		177,246.81
无形资产	86,091,190.93	88,219,524.12
其中：数据资源		
开发支出		
其中：数据资源		
商誉		
长期待摊费用		
递延所得税资产	1,982,675.23	821,590.88
其他非流动资产	605,000.00	
非流动资产合计	754,363,407.98	723,233,122.48
资产总计	1,446,058,572.96	1,255,708,876.30
流动负债：		
短期借款		
交易性金融负债		
衍生金融负债		
应付票据		
应付账款	173,756,072.07	115,886,303.89
预收款项	1,030,091.75	960,287.29
合同负债	68,643,613.15	53,160,574.38
应付职工薪酬	18,108,990.80	14,219,037.50
应交税费	9,929,248.97	7,571,181.96

其他应付款	4,458,085.20	4,314,449.91
其中：应付利息		
应付股利		
持有待售负债		
一年内到期的非流动负债		160,198.42
其他流动负债	48,100,851.49	3,246,789.54
流动负债合计	324,026,953.43	199,518,822.89
非流动负债：		
长期借款		
应付债券		
其中：优先股		
永续债		
租赁负债		
长期应付款		
长期应付职工薪酬		
预计负债	1,268,674.18	1,314,177.74
递延收益	11,382,237.87	12,857,229.87
递延所得税负债		
其他非流动负债		
非流动负债合计	12,650,912.05	14,171,407.61
负债合计	336,677,865.48	213,690,230.50
所有者权益：		
股本	283,953,558.00	236,627,965.00
其他权益工具		
其中：优先股		
永续债		
资本公积	235,868,359.17	283,193,952.17
减：库存股	8,100,578.06	
其他综合收益		
专项储备		
盈余公积	95,357,594.60	82,605,515.40
未分配利润	502,301,773.77	439,591,213.23
所有者权益合计	1,109,380,707.48	1,042,018,645.80
负债和所有者权益总计	1,446,058,572.96	1,255,708,876.30

3、合并利润表

单位：元

项目	2025 年度	2024 年度
一、营业总收入	733,993,233.18	623,911,474.14
其中：营业收入	733,993,233.18	623,911,474.14
利息收入		
已赚保费		

手续费及佣金收入		
二、营业总成本	553,677,333.27	479,566,332.13
其中：营业成本	454,027,062.42	390,351,289.76
利息支出		
手续费及佣金支出		
退保金		
赔付支出净额		
提取保险责任合同准备金净额		
保单红利支出		
分保费用		
税金及附加	8,986,657.15	8,099,187.05
销售费用	35,847,512.53	31,493,010.67
管理费用	32,314,702.14	31,229,919.79
研发费用	26,408,309.33	25,971,052.45
财务费用	-3,906,910.30	-7,578,127.59
其中：利息费用	1,301.58	8,585.72
利息收入	9,866,722.49	5,726,324.75
加：其他收益	7,037,362.52	7,755,736.98
投资收益（损失以“-”号填列）	1,746,461.32	1,899,985.33
其中：对联营企业和合营企业的投资收益		
以摊余成本计量的金融资产终止确认收益		
汇兑收益（损失以“-”号填列）		
净敞口套期收益（损失以“-”号填列）		
公允价值变动收益（损失以“-”号填列）		
信用减值损失（损失以“-”号填列）	-1,475,977.96	-2,622,385.03
资产减值损失（损失以“-”号填列）	-4,507,077.82	-2,256,096.03
资产处置收益（损失以“-”号填列）	45,516.97	64,852,840.79
三、营业利润（亏损以“-”号填列）	183,162,184.94	213,975,224.05
加：营业外收入	8,000.00	60,929.99
减：营业外支出	1,026,386.46	647,471.42
四、利润总额（亏损总额以“-”号填列）	182,143,798.48	213,388,682.62
减：所得税费用	27,593,800.28	31,609,321.54
五、净利润（净亏损以“-”号填列）	154,549,998.20	181,779,361.08
（一）按经营持续性分类		
1.持续经营净利润（净亏损以“-”号填列）	154,549,998.20	181,779,361.08
2.终止经营净利润（净亏损以“-”号填列）		
（二）按所有权归属分类		
1.归属于母公司股东的净利润	154,549,998.20	181,779,361.08

2.少数股东损益		
六、其他综合收益的税后净额		
归属母公司所有者的其他综合收益的税后净额		
(一)不能重分类进损益的其他综合收益		
1.重新计量设定受益计划变动额		
2.权益法下不能转损益的其他综合收益		
3.其他权益工具投资公允价值变动		
4.企业自身信用风险公允价值变动		
5.其他		
(二)将重分类进损益的其他综合收益		
1.权益法下可转损益的其他综合收益		
2.其他债权投资公允价值变动		
3.金融资产重分类计入其他综合收益的金额		
4.其他债权投资信用减值准备		
5.现金流量套期储备		
6.外币财务报表折算差额		
7.其他		
归属于少数股东的其他综合收益的税后净额		
七、综合收益总额	154,549,998.20	181,779,361.08
归属于母公司所有者的综合收益总额	154,549,998.20	181,779,361.08
归属于少数股东的综合收益总额		
八、每股收益		
(一)基本每股收益	0.54	0.64
(二)稀释每股收益	0.54	0.64

法定代表人：李忠明

主管会计工作负责人：李丕国

会计机构负责人：朱雪飞

4、母公司利润表

单位：元

项目	2025 年度	2024 年度
一、营业收入	676,342,870.69	586,246,433.29
减：营业成本	447,493,294.50	398,869,487.75
税金及附加	6,668,323.30	5,695,929.20
销售费用	29,838,849.58	26,084,119.63
管理费用	26,646,606.65	25,188,774.66
研发费用	24,479,996.25	23,800,036.73
财务费用	-3,033,550.63	-5,894,077.74
其中：利息费用	1,301.58	8,585.72
利息收入	7,595,268.98	4,451,385.53

加：其他收益	6,978,736.11	7,671,544.61
投资收益（损失以“-”号填列）	539,482.78	1,705,237.33
其中：对联营企业和合营企业的投资收益		
以摊余成本计量的金融资产终止确认收益（损失以“-”号填列）		
净敞口套期收益（损失以“-”号填列）		
公允价值变动收益（损失以“-”号填列）		
信用减值损失（损失以“-”号填列）	-1,429,440.68	-2,620,678.46
资产减值损失（损失以“-”号填列）	-3,115,497.31	-1,275,094.76
资产处置收益（损失以“-”号填列）	32,587.61	65,100,700.24
二、营业利润（亏损以“-”号填列）	147,255,219.55	183,083,872.02
加：营业外收入	8,000.00	26,336.88
减：营业外支出	818,071.77	541,259.11
三、利润总额（亏损总额以“-”号填列）	146,445,147.78	182,568,949.79
减：所得税费用	18,924,355.74	24,275,276.79
四、净利润（净亏损以“-”号填列）	127,520,792.04	158,293,673.00
（一）持续经营净利润（净亏损以“-”号填列）	127,520,792.04	158,293,673.00
（二）终止经营净利润（净亏损以“-”号填列）		
五、其他综合收益的税后净额		
（一）不能重分类进损益的其他综合收益		
1.重新计量设定受益计划变动额		
2.权益法下不能转损益的其他综合收益		
3.其他权益工具投资公允价值变动		
4.企业自身信用风险公允价值变动		
5.其他		
（二）将重分类进损益的其他综合收益		
1.权益法下可转损益的其他综合收益		
2.其他债权投资公允价值变动		
3.金融资产重分类计入其他综合收益的金额		
4.其他债权投资信用减值准备		
5.现金流量套期储备		
6.外币财务报表折算差额		
7.其他		
六、综合收益总额	127,520,792.04	158,293,673.00
七、每股收益		
（一）基本每股收益		
（二）稀释每股收益		

5、合并现金流量表

单位：元

项目	2025 年度	2024 年度
一、经营活动产生的现金流量：		
销售商品、提供劳务收到的现金	567,833,371.74	491,329,129.28
客户存款和同业存放款项净增加额		
向中央银行借款净增加额		
向其他金融机构拆入资金净增加额		
收到原保险合同保费取得的现金		
收到再保业务现金净额		
保户储金及投资款净增加额		
收取利息、手续费及佣金的现金		
拆入资金净增加额		
回购业务资金净增加额		
代理买卖证券收到的现金净额		
收到的税费返还	3,099,697.28	949,639.34
收到其他与经营活动有关的现金	20,791,556.79	21,246,081.64
经营活动现金流入小计	591,724,625.81	513,524,850.26
购买商品、接受劳务支付的现金	138,620,763.52	110,485,976.59
客户贷款及垫款净增加额		
存放中央银行和同业款项净增加额		
支付原保险合同赔付款项的现金		
拆出资金净增加额		
支付利息、手续费及佣金的现金		
支付保单红利的现金		
支付给职工以及为职工支付的现金	93,055,847.02	80,644,549.33
支付的各项税费	52,337,556.07	60,718,328.12
支付其他与经营活动有关的现金	32,246,842.03	31,607,257.71
经营活动现金流出小计	316,261,008.64	283,456,111.75
经营活动产生的现金流量净额	275,463,617.17	230,068,738.51
二、投资活动产生的现金流量：		
收回投资收到的现金	345,000,000.00	300,000,000.00
取得投资收益收到的现金	1,850,665.00	2,013,984.45
处置固定资产、无形资产和其他长期资产收回的现金净额	155,582.23	37,047,288.24
处置子公司及其他营业单位收到的现金净额		
收到其他与投资活动有关的现金		
投资活动现金流入小计	347,006,247.23	339,061,272.69
购建固定资产、无形资产和其他长期资产支付的现金	56,438,602.88	129,975,859.33
投资支付的现金	380,000,000.00	290,000,000.00
质押贷款净增加额		

取得子公司及其他营业单位支付的现金净额		
支付其他与投资活动有关的现金		
投资活动现金流出小计	436,438,602.88	419,975,859.33
投资活动产生的现金流量净额	-89,432,355.65	-80,914,586.64
三、筹资活动产生的现金流量：		
吸收投资收到的现金		
其中：子公司吸收少数股东投资收到的现金		
取得借款收到的现金		
收到其他与筹资活动有关的现金		
筹资活动现金流入小计		
偿还债务支付的现金		
分配股利、利润或偿付利息支付的现金	52,058,152.30	47,325,593.00
其中：子公司支付给少数股东的股利、利润		
支付其他与筹资活动有关的现金	8,226,578.06	167,500.00
筹资活动现金流出小计	60,284,730.36	47,493,093.00
筹资活动产生的现金流量净额	-60,284,730.36	-47,493,093.00
四、汇率变动对现金及现金等价物的影响	-5,829,602.38	1,984,969.15
五、现金及现金等价物净增加额	119,916,928.78	103,646,028.02
加：期初现金及现金等价物余额	225,757,295.24	122,111,267.22
六、期末现金及现金等价物余额	345,674,224.02	225,757,295.24

6、母公司现金流量表

单位：元

项目	2025 年度	2024 年度
一、经营活动产生的现金流量：		
销售商品、提供劳务收到的现金	461,840,904.76	376,073,693.67
收到的税费返还	2,939,133.18	555,280.53
收到其他与经营活动有关的现金	17,166,775.22	18,711,270.05
经营活动现金流入小计	481,946,813.16	395,340,244.25
购买商品、接受劳务支付的现金	126,095,991.40	107,638,235.35
支付给职工以及为职工支付的现金	69,080,764.45	57,746,492.12
支付的各项税费	35,192,360.04	44,767,844.98
支付其他与经营活动有关的现金	29,371,461.18	28,166,985.47
经营活动现金流出小计	259,740,577.07	238,319,557.92
经营活动产生的现金流量净额	222,206,236.09	157,020,686.33
二、投资活动产生的现金流量：		
收回投资收到的现金	115,000,000.00	270,000,000.00
取得投资收益收到的现金	571,267.74	1,807,551.57
处置固定资产、无形资产和其他长期资产收回的现金净额	129,082.22	36,800,184.35

处置子公司及其他营业单位收到的现金净额		
收到其他与投资活动有关的现金		
投资活动现金流入小计	115,700,349.96	308,607,735.92
购建固定资产、无形资产和其他长期资产支付的现金	52,902,548.51	125,937,610.02
投资支付的现金	135,000,000.00	210,000,000.00
取得子公司及其他营业单位支付的现金净额		
支付其他与投资活动有关的现金		
投资活动现金流出小计	187,902,548.51	335,937,610.02
投资活动产生的现金流量净额	-72,202,198.55	-27,329,874.10
三、筹资活动产生的现金流量：		
吸收投资收到的现金		
取得借款收到的现金		
收到其他与筹资活动有关的现金		
筹资活动现金流入小计		
偿还债务支付的现金		
分配股利、利润或偿付利息支付的现金	52,058,152.30	47,325,593.00
支付其他与筹资活动有关的现金	8,226,578.06	167,500.00
筹资活动现金流出小计	60,284,730.36	47,493,093.00
筹资活动产生的现金流量净额	-60,284,730.36	-47,493,093.00
四、汇率变动对现金及现金等价物的影响	-4,459,953.29	1,551,471.21
五、现金及现金等价物净增加额	85,259,353.89	83,749,190.44
加：期初现金及现金等价物余额	175,689,444.57	91,940,254.13
六、期末现金及现金等价物余额	260,948,798.46	175,689,444.57

7、合并所有者权益变动表

本期金额

单位：元

项目	2025 年度													少数 股东 权益	所有者 权益 合计
	归属于母公司所有者权益														
	股本	其他权益工具			资本公积	减：库存股	其他 综合 收益	专 项 储 备	盈 余 公 积	一 般 风 险 准 备	未 分 配 利 润	其 他	小 计		
	优 先 股	永 续 债	其 他												
一、上年期末余额	236,627,965.00				283,193,952.17						574,722,254.13		1,177,149,686.70		1,177,149,686.70
加：会计政策变更															
前期差错更正															
其他															
二、本年期初余额	236,627,965.00				283,193,952.17						574,722,254.13		1,177,149,686.70		1,177,149,686.70
三、本期增减变动金额 （减少以“－”号填列）	47,325,593.00				-47,325,593.00	8,100,578.06					89,739,766.70		94,391,267.84		94,391,267.84
（一）综合收益总额											154,549,998.20		154,549,998.20		154,549,998.20
（二）所有者投入和减少资本															
1. 所有者投															

入的普通股														
2. 其他权益工具持有者投入资本														
3. 股份支付计入所有者权益的金额														
4. 其他														
(三) 利润分配								12,752,079.20	-64,810,231.50		-52,058,152.30		-52,058,152.30	
1. 提取盈余公积								12,752,079.20	-12,752,079.20					
2. 提取一般风险准备														
3. 对所有者(或股东)的分配									-52,058,152.30		-52,058,152.30		-52,058,152.30	
4. 其他														
(四) 所有者权益内部结转	47,325,593.00				-47,325,593.00									
1. 资本公积转增资本(或股本)	47,325,593.00				-47,325,593.00									
2. 盈余公积转增资本(或股本)														
3. 盈余公积弥补亏损														
4. 设定受益计划变动额结转留存收益														
5. 其他综合														

收益结转留存收益														
6. 其他														
(五) 专项储备														
1. 本期提取														
2. 本期使用														
(六) 其他						8,100,578.06							-8,100,578.06	-8,100,578.06
四、本期期末余额	283,953,558.00				235,868,359.17	8,100,578.06			95,357,594.60		664,462,020.83		1,271,540,954.54	1,271,540,954.54

上期金额

单位：元

项目	2024 年度													少数股东权益	所有者权益合计
	归属于母公司所有者权益														
	股本	其他权益工具			资本公积	减：库存股	其他综合收益	专项储备	盈余公积	一般风险准备	未分配利润	其他	小计		
	优先股	永续债	其他												
一、上年期末余额	236,627,965.00				283,193,952.17				66,776,148.10		456,097,853.35		1,042,695,918.62		1,042,695,918.62
加：会计政策变更															
前期差错更正															
其他															
二、本年期初余额	236,627,965.00				283,193,952.17				66,776,148.10		456,097,853.35		1,042,695,918.62		1,042,695,918.62
三、本期增减变动金额（减少以									15,829,367.30		118,624,400.78		134,453,768.08		134,453,768.08

“一”号填列)																			
(一) 综合收益总额											181,779,361.08		181,779,361.08					181,779,361.08	
(二) 所有者投入和减少资本																			
1. 所有者投入的普通股																			
2. 其他权益工具持有者投入资本																			
3. 股份支付计入所有者权益的金额																			
4. 其他																			
(三) 利润分配									15,829,367.30		-63,154,960.30		-47,325,593.00					-47,325,593.00	
1. 提取盈余公积									15,829,367.30		-15,829,367.30								
2. 提取一般风险准备																			
3. 对所有者(或股东)的分配											-47,325,593.00		-47,325,593.00					-47,325,593.00	
4. 其他																			
(四) 所有者权益内部结转																			
1. 资本公积转增资本(或股本)																			
2. 盈余公积转增资本																			

(或股本)														
3. 盈余公积弥补亏损														
4. 设定受益计划变动额结转留存收益														
5. 其他综合收益结转留存收益														
6. 其他														
(五) 专项储备														
1. 本期提取														
2. 本期使用														
(六) 其他														
四、本期期末余额	236,627,965.00				283,193,952.17			82,605,515.40		574,722,254.13		1,177,149,686.70		1,177,149,686.70

8、母公司所有者权益变动表

本期金额

单位：元

项目	2025 年度											
	股本	其他权益工具			资本公积	减：库存股	其他综合收益	专项储备	盈余公积	未分配利润	其他	所有者权益合计
		优先股	永续债	其他								
一、上年期末余额	236,627,965.00				283,193,952.17				82,605,515.40	439,591,213.23		1,042,018,645.80
加：会计政策变更												
前期差错更正												

其他												
二、本年期初余额	236,627,965.00				283,193,952.17				82,605,515.40	439,591,213.23		1,042,018,645.80
三、本期增减变动金额 (减少以“—”号填列)	47,325,593.00				-47,325,593.00	8,100,578.06			12,752,079.20	62,710,560.54		67,362,061.68
(一) 综合收益总额										127,520,792.04		127,520,792.04
(二) 所有者投入和减少资本												
1. 所有者投入的普通股												
2. 其他权益工具持有者投入资本												
3. 股份支付计入所有者权益的金额												
4. 其他												
(三) 利润分配									12,752,079.20	-64,810,231.50		-52,058,152.30
1. 提取盈余公积									12,752,079.20	-12,752,079.20		
2. 对所有者(或股东)的分配										-52,058,152.30		-52,058,152.30
3. 其他												
(四) 所有者权益内部结转	47,325,593.00				-47,325,593.00							

1. 资本公积 转增资本 (或股本)	47,325,593.00				-47,325,593.00							
2. 盈余公积 转增资本 (或股本)												
3. 盈余公积 弥补亏损												
4. 设定受益 计划变动额 结转留存收 益												
5. 其他综合 收益结转留 存收益												
6. 其他												
(五) 专项 储备												
1. 本期提取												
2. 本期使用												
(六) 其他						8,100,578.06						-8,100,578.06
四、本期期 末余额	283,953,558.00				235,868,359.17	8,100,578.06			95,357,594.60	502,301,773.77		1,109,380,707.48

上期金额

单位：元

项目	2024 年度											
	股本	其他权益工具			资本公积	减：库 存股	其他综 合收益	专项储 备	盈余公积	未分配利润	其他	所有者权益合计
		优先股	永续债	其他								
一、上年期 末余额	236,627,965.00				283,193,952.17				66,776,148.10	344,452,500.53		931,050,565.80
加：会 计政策变更												

前期差错更正												
其他												
二、本年期初余额	236,627,965.00				283,193,952.17				66,776,148.10	344,452,500.53		931,050,565.80
三、本期增减变动金额 (减少以“一”号填列)									15,829,367.30	95,138,712.70		110,968,080.00
(一) 综合收益总额										158,293,673.00		158,293,673.00
(二) 所有者投入和减少资本												
1. 所有者投入的普通股												
2. 其他权益工具持有者投入资本												
3. 股份支付计入所有者权益的金额												
4. 其他												
(三) 利润分配									15,829,367.30	-63,154,960.30		-47,325,593.00
1. 提取盈余公积									15,829,367.30	-15,829,367.30		
2. 对所有者(或股东)的分配										-47,325,593.00		-47,325,593.00
3. 其他												
(四) 所有												

者权益内部结转												
1. 资本公积转增资本（或股本）												
2. 盈余公积转增资本（或股本）												
3. 盈余公积弥补亏损												
4. 设定受益计划变动额结转留存收益												
5. 其他综合收益结转留存收益												
6. 其他												
（五）专项储备												
1. 本期提取												
2. 本期使用												
（六）其他												
四、本期期末余额	236,627,965.00				283,193,952.17				82,605,515.40	439,591,213.23		1,042,018,645.80

三、公司基本情况

思进智能成形装备股份有限公司（以下简称公司或本公司）系由宁波思进机械有限公司整体变更设立，于 2012 年 6 月 27 日在宁波市工商行政管理局登记注册，总部位于浙江省宁波市。公司现持有统一社会信用代码为 91330200704805464Q 的营业执照，注册资本 283,953,558.00 元，股份总数 283,953,558 股（每股面值 1 元）。公司股票已于 2020 年 12 月 11 日在深圳证券交易所挂牌交易。

注册地：浙江省宁波高新区菁华路 699 号

总部地址：浙江省宁波高新区菁华路 699 号

主要经营活动：本公司属通用设备制造业。经营范围：一般项目：金属成形机床制造；金属成形机床销售；机械设备研发；机械设备销售；铸造机械制造；铸造机械销售；通用设备修理；电气设备修理；机械零件、零部件加工；机械零件、零部件销售；模具制造；模具销售；技术服务、技术开发、技术咨询、技术交流、技术转让、技术推广；货物进出口；技术进出口；进出口代理（除依法须经批准的项目外，凭营业执照依法自主开展经营活动）。许可项目：发电业务、输电业务、供（配）电业务（依法须经批准的项目，经相关部门批准后方可开展经营活动，具体经营项目以审批结果为准）。

本财务报表及财务报表附注业经本公司 2026 年 4 月 27 日第五届董事会第七次会议批准对外报出。

四、财务报表的编制基础

1、编制基础

本财务报表按照财政部发布的企业会计准则及其应用指南、解释及其他有关规定（统称：“企业会计准则”）编制。此外，本公司还按照中国证监会《公开发行证券的公司信息披露编报规则第 15 号——财务报告的一般规定（2023 年修订）》披露有关财务信息。

本财务报表以持续经营为基础列报。

本公司会计核算以权责发生制为基础。除某些金融工具外，本财务报表均以历史成本为计量基础。资产如果发生减值，则按照相关规定计提相应的减值准备。

2、持续经营

本公司不存在导致对报告期末起 12 个月内的持续经营能力产生重大疑虑的事项或情况。

五、重要会计政策及会计估计

具体会计政策和会计估计提示：

本公司根据自身生产经营特点，确定金融工具减值、存货、固定资产折旧、收入确认等交易或事项制定了具体会计政策和会计估计。具体会计政策见 10.金融工具，16.存货，18.固定资产和 26.收入。

1、遵循企业会计准则的声明

本财务报表符合企业会计准则的要求，真实、完整地反映了本公司 2025 年 12 月 31 日的合并及公司财务状况以及 2025 年的合并及公司经营成果和合并及公司现金流量等有关信息。

2、会计期间

本公司会计期间采用公历年度，即每年自 1 月 1 日起至 12 月 31 日止。

3、营业周期

本公司的营业周期为 12 个月。

4、记账本位币

本公司及境内子公司以人民币为记账本位币。本公司编制本财务报表时所采用的货币为人民币。

5、重要性标准确定方法和选择依据

适用 不适用

项目	重要性标准
重要的在建工程项目	单项金额超过资产总额 0.5%
重要的投资活动现金流量	单项金额超过资产总额 10%
重要的子公司	收入总额超过集团总收入的 15%
重要的非经常性损益项目	单项金额超过归属于母公司股东非经常性损益净额的 10%
重要的销售合同	单项金额超过资产总额 0.5%

6、同一控制下和非同一控制下企业合并的会计处理方法

(1) 同一控制下的企业合并

对于同一控制下的企业合并，合并方在合并中取得的被合并方的资产、负债，按合并日被合并方在最终控制方合并财务报表中的账面价值计量。合并对价的账面价值与合并中取得的净资产账面价值的差额调整资本公积（股本溢价），资本公积（股本溢价）不足冲减的，调整留存收益。

通过多次交易分步实现同一控制下的企业合并

合并方在合并中取得的被合并方的资产、负债，按合并日在最终控制方合并财务报表中的账面价值计量；合并前持有投资的账面价值加上合并日新支付对价的账面价值之和，与合并中取得的净资产账面价值的差额，调整资本公积（股本溢价），资本公积不足冲减的，调整留存收益。合并方在取得被合并方控制权之前持有的长期股权投资，在取得原股权之日与合并方和被合并方同处于同一方最终控制之日孰晚日起至合并日之间已确认有关损益、其他综合收益和其他所有者权益变动，应分别冲减比较报表期间的期初留存收益或当期损益。

(2) 非同一控制下的企业合并

对于非同一控制下的企业合并，合并成本为购买日为取得对被购买方的控制权而付出的资产、发生或承担的负债以及发行的权益性证券的公允价值。在购买日，取得的被购买方的资产、负债及或有负债按公允价值确认。

对合并成本大于合并中取得的被购买方可辨认净资产公允价值份额的差额，确认为商誉，按成本扣除累计减值准备进行后续计量；对合并成本小于合并中取得的被购买方可辨认净资产公允价值份额的差额，经复核后计入当期损益。

通过多次交易分步实现非同一控制下的企业合并

合并成本为购买日支付的对价与购买日之前已经持有的被购买方的股权在购买日的公允价值之和。对于购买日之前已经持有的被购买方的股权，按照该股权在购买日的公允价值进行重新计量，公允价值与其账面价值之间的差额计入当期投资收益；购买日之前已经持有的被购买方的股权涉及其他综合收益、其他所有者权益变动转为购买日当期收益，由

于被投资方重新计量设定受益计划净负债或净资产变动而产生的其他综合收益以及原指定为以公允价值计量且其变动计入其他综合收益的非交易性权益工具投资相关的其他综合收益除外。

（3）企业合并中有关交易费用的处理

为进行企业合并发生的审计、法律服务、评估咨询等中介费用以及其他相关管理费用，于发生时计入当期损益。作为合并对价发行的权益性证券或债务性证券的交易费用，计入权益性证券或债务性证券的初始确认金额。

7、控制的判断标准和合并财务报表的编制方法

（1）控制的判断标准

合并财务报表的合并范围以控制为基础予以确定。控制，是指本公司拥有对被投资单位的权力，通过参与被投资单位的相关活动而享有可变回报，并且有能力运用对被投资单位的权力影响其回报金额。当相关事实和情况的变化导致对控制定义所涉及的相关要素发生变化时，本公司将进行重新评估。

在判断是否将结构化主体纳入合并范围时，本公司综合所有事实和情况，包括评估结构化主体设立目的和设计、识别可变回报的类型、通过参与其相关活动是否承担了部分或全部的回报可变性等的基础上评估是否控制该结构化主体。

（2）合并财务报表的编制方法

合并财务报表以本公司和子公司的财务报表为基础，根据其他有关资料，由本公司编制。在编制合并财务报表时，本公司和子公司的会计政策和会计期间要求保持一致，公司间的重大交易和往来余额予以抵销。

在报告期内因同一控制下企业合并增加的子公司以及业务，视同该子公司以及业务自同受最终控制方控制之日起纳入本公司的合并范围，将其自同受最终控制方控制之日起的经营成果、现金流量分别纳入合并利润表、合并现金流量表中。

在报告期内因非同一控制下企业合并增加的子公司以及业务，将该子公司以及业务自购买日至报告期末的收入、费用、利润纳入合并利润表，将其现金流量纳入合并现金流量表。

子公司的股东权益中不属于本公司所拥有的部分，作为少数股东权益在合并资产负债表中股东权益项下单独列示；子公司当期净损益中属于少数股东权益的份额，在合并利润表中净利润项目下以“少数股东损益”项目列示。少数股东分担的子公司的亏损超过了少数股东在该子公司期初所有者权益中所享有的份额，其余额仍冲减少数股东权益。

（3）购买子公司少数股东股权

因购买少数股权新取得的长期股权投资成本与按照新增持股比例计算应享有子公司自购买日或合并日开始持续计算的净资产份额之间的差额，以及在不丧失控制权的情况下因部分处置对子公司的股权投资而取得的处置价款与处置长期股权投资相对应享有子公司自购买日或合并日开始持续计算的净资产份额之间的差额，均调整合并资产负债表中的资本公积（股本溢价），资本公积不足冲减的，调整留存收益。

（4）丧失子公司控制权的处理

因处置部分股权投资或其他原因丧失了对原有子公司控制权的，剩余股权按照其在丧失控制权日的公允价值进行重新计量；处置股权取得的对价与剩余股权公允价值之和，减去按原持股比例计算应享有原有子公司自购买日开始持续计算的净资产账面价值的份额与商誉之和，形成的差额计入丧失控制权当期的投资收益。

与原有子公司的股权投资相关的其他综合收益在丧失控制权时采用与原有子公司直接处置相关资产或负债相同的基础进行会计处理，与原有子公司相关的涉及权益法核算下的其他所有者权益变动在丧失控制权时转入当期损益。

8、现金及现金等价物的确定标准

现金是指库存现金以及可以随时用于支付的存款。现金等价物，是指本公司持有的期限短、流动性强、易于转换为已知金额现金、价值变动风险很小的投资。

9、外币业务和外币报表折算

本公司发生外币业务，按与交易发生日即期汇率近似的汇率折算为记账本位币金额。

资产负债表日，对外币货币性项目，采用资产负债表日即期汇率折算。因资产负债表日即期汇率与初始确认时或者前一资产负债表日即期汇率不同而产生的汇兑差额，计入当期损益；对以历史成本计量的外币非货币性项目，仍采用交易发生日的即期汇率折算；对以公允价值计量的外币非货币性项目，采用公允价值确定日的即期汇率折算，折算后的记账本位币金额与原记账本位币金额的差额，根据非货币性项目的性质计入当期损益或其他综合收益。

10、金融工具

金融工具是指形成一方的金融资产，并形成其他方的金融负债或权益工具的合同。

(1) 金融工具的确认和终止确认

本公司于成为金融工具合同的一方时确认一项金融资产或金融负债。

金融资产满足下列条件之一的，终止确认：

- ① 收取该金融资产现金流量的合同权利终止；
- ② 该金融资产已转移，且符合下述金融资产转移的终止确认条件。

金融负债的现时义务全部或部分已经解除的，终止确认该金融负债或其一部分。本公司（债务人）与债权人之间签订协议，以承担新金融负债方式替换现存金融负债，且新金融负债与现存金融负债的合同条款实质上不同的，终止确认现存金融负债，并同时确认新金融负债。

以常规方式买卖金融资产，按交易日进行会计确认和终止确认。

(2) 金融资产分类和计量

本公司在初始确认时根据管理金融资产的业务模式和金融资产的合同现金流量特征，将金融资产分为以下三类：以摊余成本计量的金融资产、以公允价值计量且其变动计入其他综合收益的金融资产、以公允价值计量且其变动计入当期损益的金融资产。

金融资产在初始确认时以公允价值计量。对于以公允价值计量且其变动计入当期损益的金融资产，相关交易费用直接计入当期损益；对于其他类别的金融资产，相关交易费用计入初始确认金额。因销售产品或提供劳务而产生的、未包含或不考虑重大融资成分的应收款项，本公司按照预期有权收取的对价金额作为初始确认金额。

以摊余成本计量的金融资产

本公司将同时符合下列条件且未被指定为以公允价值计量且其变动计入当期损益的金融资产，分类为以摊余成本计量的金融资产：

- 本公司管理该金融资产的业务模式是以收取合同现金流量为目标；
- 该金融资产的合同条款规定，在特定日期产生的现金流量，仅为对本金和以未偿付本金金额为基础的利息的支付。

初始确认后，对于该类金融资产采用实际利率法以摊余成本计量。以摊余成本计量且不属于任何套期关系的一部分的金融资产所产生的利得或损失，在终止确认、按照实际利率法摊销或确认减值时，计入当期损益。

以公允价值计量且其变动计入其他综合收益的金融资产

本公司将同时符合下列条件且未被指定为以公允价值计量且其变动计入当期损益的金融资产，分类为以公允价值计量且其变动计入其他综合收益的金融资产：

- 本公司管理该金融资产的业务模式既以收取合同现金流量为目标又以出售该金融资产为目标；
- 该金融资产的合同条款规定，在特定日期产生的现金流量，仅为对本金和以未偿付本金金额为基础的利息的支付。

初始确认后，对于该类金融资产以公允价值进行后续计量。采用实际利率法计算的利息、减值损失或利得及汇兑损益计入当期损益，其他利得或损失计入其他综合收益。终止确认时，将之前计入其他综合收益的累计利得或损失从其他综合收益中转出，计入当期损益。

以公允价值计量且其变动计入当期损益的金融资产

除上述以摊余成本计量和以公允价值计量且其变动计入其他综合收益的金融资产外，本公司将其余所有的金融资产分类为以公允价值计量且其变动计入当期损益的金融资产。在初始确认时，为消除或显著减少会计错配，本公司将部分本应以摊余成本计量或以公允价值计量且其变动计入其他综合收益的金融资产不可撤销地指定为以公允价值计量且其变动计入当期损益的金融资产。

初始确认后，对于该类金融资产以公允价值进行后续计量，产生的利得或损失（包括利息和股利收入）计入当期损益，除非该金融资产属于套期关系的一部分。

管理金融资产的业务模式，是指本公司如何管理金融资产以产生现金流量。业务模式决定本公司所管理金融资产现金流量的来源是收取合同现金流量、出售金融资产还是两者兼有。本公司以客观事实为依据、以关键管理人员决定的对金融资产进行管理的特定业务目标为基础，确定管理金融资产的业务模式。

本公司对金融资产的合同现金流量特征进行评估，以确定相关金融资产在特定日期产生的合同现金流量是否仅为对本金和以未偿付本金金额为基础的利息的支付。其中，本金是指金融资产在初始确认时的公允价值；利息包括对货币时间价值、与特定时期未偿付本金金额相关的信用风险、以及其他基本借贷风险、成本和利润的对价。此外，本公司对可能导致金融资产合同现金流量的时间分布或金额发生变更的合同条款进行评估，以确定其是否满足上述合同现金流量特征的要求。

仅在本公司改变管理金融资产的业务模式时，所有受影响的相关金融资产在业务模式发生变更后的首个报告期间的第一天进行重分类，否则金融资产在初始确认后不得进行重分类。

（3）金融负债分类和计量

本公司的金融负债于初始确认时分类为：以公允价值计量且其变动计入当期损益的金融负债、以摊余成本计量的金融负债。对于未划分为以公允价值计量且其变动计入当期损益的金融负债的，相关交易费用计入其初始确认金额。

以公允价值计量且其变动计入当期损益的金融负债

以公允价值计量且其变动计入当期损益的金融负债，包括交易性金融负债和初始确认时指定为以公允价值计量且其变动计入当期损益的金融负债。对于此类金融负债，按照公允价值进行后续计量，公允价值变动形成的利得或损失以及与该等金融负债相关的股利和利息支出计入当期损益。

以摊余成本计量的金融负债

其他金融负债采用实际利率法，按摊余成本进行后续计量，终止确认或摊销产生的利得或损失计入当期损益。

金融负债与权益工具的区分

金融负债，是指符合下列条件之一的负债：

- ①向其他方交付现金或其他金融资产的合同义务。
- ②在潜在不利条件下，与其他方交换金融资产或金融负债的合同义务。
- ③将来须用或可用企业自身权益工具进行结算的非衍生工具合同，且企业根据该合同将交付可变数量的自身权益工具。
- ④将来须用或可用企业自身权益工具进行结算的衍生工具合同，但以固定数量的自身权益工具交换固定金额的现金或其他金融资产的衍生工具合同除外。

权益工具，是指能证明拥有某个企业在扣除所有负债后的资产中剩余权益的合同。

如果本公司不能无条件地避免以交付现金或其他金融资产来履行一项合同义务，则该合同义务符合金融负债的定义。

如果一项金融工具须用或可用本公司自身权益工具进行结算，需要考虑用于结算该工具的本公司自身权益工具，是作为现金或其他金融资产的替代品，还是为了使该工具持有方享有在发行方扣除所有负债后的资产中的剩余权益。如果是前者，该工具是本公司的金融负债；如果是后者，该工具是本公司的权益工具。

（4）金融工具的公允价值

金融资产和金融负债的公允价值确定方法见 15。

（5）金融资产减值

本公司以预期信用损失为基础，对下列项目进行减值会计处理并确认损失准备：

- 以摊余成本计量的金融资产；
- 以公允价值计量且其变动计入其他综合收益的应收款项和债务工具投资；

- 《企业会计准则第 14 号——收入》定义合同资产；
- 租赁应收款；
- 财务担保合同（以公允价值计量且其变动计入当期损益、金融资产转移不符合终止确认条件或继续涉入被转移金融资产所形成的除外）。

预期信用损失的计量

预期信用损失，是指以发生违约的风险为权重的金融工具信用损失的加权平均值。信用损失，是指本公司按照原实际利率折现的、根据合同应收的所有合同现金流量与预期收取的所有现金流量之间的差额，即全部现金短缺的现值。

本公司考虑有关过去事项、当前状况以及对未来经济状况的预测等合理且有依据的信息，以发生违约的风险为权重，计算合同应收的现金流量与预期能收到的现金流量之间差额的现值的概率加权金额，确认预期信用损失。

本公司对于处于不同阶段的金融工具的预期信用损失分别进行计量。金融工具自初始确认后信用风险未显著增加的，处于第一阶段，本公司按照未来 12 个月内的预期信用损失计量损失准备；金融工具自初始确认后信用风险已显著增加但尚未发生信用减值的，处于第二阶段，本公司按照该工具整个存续期的预期信用损失计量损失准备；金融工具自初始确认后已经发生信用减值的，处于第三阶段，本公司按照该工具整个存续期的预期信用损失计量损失准备。

对于在资产负债表日具有较低信用风险的金融工具，本公司假设其信用风险自初始确认后并未显著增加，按照未来 12 个月内的预期信用损失计量损失准备。

整个存续期预期信用损失，是指因金融工具整个预计存续期内所有可能发生的违约事件而导致的预期信用损失。未来 12 个月内预期信用损失，是指因资产负债表日后 12 个月内（若金融工具的预计存续期少于 12 个月，则为预计存续期）可能发生的金融工具违约事件而导致的预期信用损失，是整个存续期预期信用损失的一部分。

在计量预期信用损失时，本公司需考虑的最长期限为企业面临信用风险的最长合同期限（包括考虑续约选择权）。

本公司对于处于第一阶段和第二阶段、以及较低信用风险的金融工具，按照其未扣除减值准备的账面余额和实际利率计算利息收入。对于处于第三阶段的金融工具，按照其账面余额减已计提减值准备后的摊余成本和实际利率计算利息收入。

对于应收票据、应收账款、应收款项融资、其他应收款、合同资产等应收款项，若某一客户信用风险特征与组合中其他客户显著不同，或该客户信用风险特征发生显著变化，本公司对该应收款项单项计提坏账准备。除单项计提坏账准备的应收款项之外，本公司依据信用风险特征对应收款项划分组合，在组合基础上计算坏账准备。

应收票据、应收账款和合同资产

对于应收票据、应收账款、合同资产，无论是否存在重大融资成分，本公司始终按照相当于整个存续期内预期信用损失的金额计量其损失准备。

当单项金融资产或合同资产无法以合理成本评估预期信用损失的信息时，本公司依据信用风险特征对应收票据、应收账款和合同资产划分组合，在组合基础上计算预期信用损失，确定组合的依据如下：

A、应收票据

- 应收票据组合 1：银行承兑汇票
- 应收票据组合 2：商业承兑汇票
- 应收票据组合 3：财务公司承兑汇票

B、应收账款

- 应收账款组合 1：账龄组合
- 应收账款组合 2：合并内关联方组合

对于划分为组合的应收票据、合同资产，本公司参考历史信用损失经验，结合当前状况以及对未来经济状况的预测，通过违约风险敞口和整个存续期预期信用损失率，计算预期信用损失。

对于划分为组合的应收账款，本公司参考历史信用损失经验，结合当前状况以及对未来经济状况的预测，编制应收账款账龄与整个存续期预期信用损失率对照表，计算预期信用损失。应收账款的账龄自确认之日起计算。

其他应收款

本公司依据信用风险特征将其他应收款划分为若干组合，在组合基础上计算预期信用损失，确定组合的依据如下：

- 其他应收款组合 1：应收政府款项组合

- 其他应收款组合 2：合并内关联方拆借款组合
- 其他应收款组合 3：应收非政府押金保证金组合
- 其他应收款组合 4：应收买方信贷代偿款组合
- 其他应收款组合 5：其他零星组合

对划分为组合的其他应收款，本公司通过违约风险敞口和未来 12 个月内或整个存续期预期信用损失率，计算预期信用损失。对于按账龄划分组合的其他应收款，账龄自确认之日起计算。

债权投资、其他债权投资

对于债权投资和其他债权投资，本公司按照投资的性质，根据交易对手和风险敞口的各种类型，通过违约风险敞口和未来 12 个月内或整个存续期预期信用损失率，计算预期信用损失。

信用风险显著增加的评估

本公司通过比较金融工具在资产负债表日发生违约的风险与在初始确认日发生违约的风险，以确定金融工具预计存续期内发生违约风险的相对变化，以评估金融工具的信用风险自初始确认后是否已显著增加。

在确定信用风险自初始确认后是否显著增加时，本公司考虑无须付出不必要的额外成本或努力即可获得的合理且有依据的信息，包括前瞻性信息。本公司考虑的信息包括：

- 债务人未能按合同到期日支付本金和利息的情况；
- 已发生的或预期的金融工具的外部或内部信用评级（如有）的严重恶化；
- 已发生的或预期的债务人经营成果的严重恶化；
- 现存的或预期的技术、市场、经济或法律环境变化，并将对债务人对本公司的还款能力产生重大不利影响。

根据金融工具的性质，本公司以单项金融工具或金融工具组合为基础评估信用风险是否显著增加。以金融工具组合为基础进行评估时，本公司可基于共同信用风险特征对金融工具进行分类，例如逾期信息和信用风险评级。

已发生信用减值的金融资产

本公司在资产负债表日评估以摊余成本计量的金融资产和以公允价值计量且其变动计入其他综合收益的债权投资是否已发生信用减值。当对金融资产预期未来现金流量具有不利影响的一项或多项事件发生时，该金融资产成为已发生信用减值的金融资产。金融资产已发生信用减值的证据包括下列可观察信息：

- 发行方或债务人发生重大财务困难；
- 债务人违反合同，如偿付利息或本金违约或逾期等；
- 本公司出于与债务人财务困难有关的经济或合同考虑，给予债务人在任何其他情况下都不会做出的让步；
- 债务人很可能破产或进行其他财务重组；
- 发行方或债务人财务困难导致该金融资产的活跃市场消失。

预期信用损失准备的列报

为反映金融工具的信用风险自初始确认后的变化，本公司在每个资产负债表日重新计量预期信用损失，由此形成的损失准备的增加或转回金额，应当作为减值损失或利得计入当期损益。对于以摊余成本计量的金融资产，损失准备抵减该金融资产在资产负债表中列示的账面价值；对于以公允价值计量且其变动计入其他综合收益的债权投资，本公司在其他综合收益中确认其损失准备，不抵减该金融资产的账面价值。

核销

如果本公司不再合理预期金融资产合同现金流量能够全部或部分收回，则直接减记该金融资产的账面余额。这种减记构成相关金融资产的终止确认。这种情况通常发生在本公司确定债务人没有资产或收入来源可产生足够的现金流量以偿还将被减记的金额。但是，按照本公司收回到期款项的程序，被减记的金融资产仍可能受到执行活动的影响。

已减记的金融资产以后又收回的，作为减值损失的转回计入收回当期的损益。

(6) 金融资产转移

金融资产转移，是指将金融资产让与或交付给该金融资产发行方以外的另一方（转入方）。

本公司已将金融资产所有权上几乎所有的风险和报酬转移给转入方的，终止确认该金融资产；保留了金融资产所有权上几乎所有的风险和报酬的，不终止确认该金融资产。

本公司既没有转移也没有保留金融资产所有权上几乎所有的风险和报酬的，分别下列情况处理：放弃了对该金融资产控制的，终止确认该金融资产并确认产生的资产和负债；未放弃对该金融资产控制的，按照其继续涉入所转移金融资产的程度确认有关金融资产，并相应确认有关负债。

(7) 金融资产和金融负债的抵销

当本公司具有抵销已确认金融资产和金融负债的法定权利，且目前可执行该种法定权利，同时本公司计划以净额结算或同时变现该金融资产和清偿该金融负债时，金融资产和金融负债以相互抵销后的金额在资产负债表内列示。除此以外，金融资产和金融负债在资产负债表内分别列示，不予相互抵销。

11、应收票据

详见五、重要会计政策及会计估计之金融工具之说明。

12、应收账款

详见五、重要会计政策及会计估计之金融工具之说明。

13、应收款项融资

详见五、重要会计政策及会计估计之金融工具之说明。

14、其他应收款

详见五、重要会计政策及会计估计之金融工具之说明。

15、公允价值计量

公允价值是指市场参与者在计量日发生的有序交易中，出售一项资产所能收到或者转移一项负债所需支付的价格。

本公司以公允价值计量相关资产或负债，假定出售资产或者转移负债的有序交易在相关资产或负债的主要市场进行；不存在主要市场的，本公司假定该交易在相关资产或负债的最有利市场进行。主要市场（或最有利市场）是本公司在计量日能够进入的交易市场。本公司采用市场参与者在对该资产或负债定价时为实现其经济利益最大化所使用的假设。

存在活跃市场的金融资产或金融负债，本公司采用活跃市场中的报价确定其公允价值。金融工具不存在活跃市场的，本公司采用估值技术确定其公允价值。

以公允价值计量非金融资产的，考虑市场参与者将该资产用于最佳用途产生经济利益的能力，或者将该资产出售给能够用于最佳用途的其他市场参与者产生经济利益的能力。

本公司采用在当前情况下适用并且有足够可利用数据和其他信息支持的估值技术，优先使用相关可观察输入值，只有在可观察输入值无法取得或取得不切实可行的情况下，才使用不可观察输入值。

在财务报表中以公允价值计量或披露的资产和负债，根据对公允价值计量整体而言具有重要意义的最低层次输入值，确定所属的公允价值层次：第一层次输入值，是在计量日能够取得的相同资产或负债在活跃市场上未经调整的报价；第二层次输入值，是除第一层次输入值外相关资产或负债直接或间接可观察的输入值；第三层次输入值，是相关资产或负债的不可观察输入值。

每个资产负债表日，本公司对在财务报表中确认的持续以公允价值计量的资产和负债进行重新评估，以确定是否在公允价值计量层次之间发生转换。

16、存货

(1) 存货的分类

本公司存货分为原材料、在产品、库存商品、发出商品等。

(2) 发出存货的计价方法

本公司存货取得时按实际成本计价。原材料、库存商品等发出时采用加权平均法计价。

(3) 存货跌价准备的确定依据和计提方法

资产负债表日，存货按照成本与可变现净值孰低计量。当其可变现净值低于成本时，计提存货跌价准备。

可变现净值是按存货的估计售价减去至完工时估计将要发生的成本、估计的销售费用以及相关税费后的金额。在确定存货的可变现净值时，以取得的确凿证据为基础，同时考虑持有存货的目的以及资产负债表日后事项的影响。

本公司通常按照单个存货项目计提存货跌价准备。对于数量繁多、单价较低的存货，按照存货类别计提存货跌价准备。

(4) 存货的盘存制度

本公司存货盘存制度采用永续盘存制。

(5) 低值易耗品和包装物的摊销方法

本公司低值易耗品领用时采用一次转销法摊销。

17、长期股权投资

长期股权投资包括对子公司、合营企业和联营企业的权益性投资。本公司能够对被投资单位施加重大影响的，为本公司的联营企业。

(1) 初始投资成本确定

对于企业合并形成的长期股权投资：同一控制下企业合并取得的长期股权投资，在合并日按照取得被合并方所有者权益在最终控制方合并财务报表中的账面价值份额作为投资成本；非同一控制下企业合并取得的长期股权投资，按照合并成本作为长期股权投资的投资成本。

对于其他方式取得的长期股权投资：支付现金取得的长期股权投资，按照实际支付的购买价款作为初始投资成本；发行权益性证券取得的长期股权投资，以发行权益性证券的公允价值作为初始投资成本。

(2) 后续计量及损益确认方法

对子公司的投资，采用成本法核算，除非投资符合持有待售的条件；对联营企业和合营企业的投资，采用权益法核算。

采用成本法核算的长期股权投资，除取得投资时实际支付的价款或对价中包含的已宣告但尚未发放的现金股利或利润外，被投资单位宣告分派的现金股利或利润，确认为投资收益计入当期损益。

采用权益法核算的长期股权投资，初始投资成本大于投资时应享有被投资单位可辨认净资产公允价值份额的，不调整长期股权投资的投资成本；初始投资成本小于投资时应享有被投资单位可辨认净资产公允价值份额的，对长期股权投资的投资成本进行调整，差额计入投资当期的损益。

采用权益法核算时，按照应享有或应分担的被投资单位实现的净损益和其他综合收益的份额，分别确认投资收益和其他综合收益，同时调整长期股权投资的账面价值；按照被投资单位宣告分派的利润或现金股利计算应享有的部分，相应减少长期股权投资的账面价值；被投资单位除净损益、其他综合收益和利润分配以外所有者权益的其他变动，调整长期股权投资的账面价值并计入资本公积（其他资本公积）。在确认应享有被投资单位净损益的份额时，以取得投资时被投资单位各项可辨认资产等的公允价值为基础，并按照本公司的会计政策及会计期间，对被投资单位的净利润进行调整后确认。

因追加投资等原因能够对被投资单位施加重大影响或实施共同控制但不构成控制的，在转换日，按照原股权的公允价值加上新增投资成本之和，作为改按权益法核算的初始投资成本。原股权分类为以公允价值计量且其变动计入其他综合收益的非交易性权益工具投资的，与其相关的原计入其他综合收益的累计公允价值变动在改按权益法核算时转入留存收益。

因处置部分股权投资等原因丧失了对被投资单位的共同控制或重大影响的，处置后的剩余股权在丧失共同控制或重大影响之日改按《企业会计准则第 22 号——金融工具确认和计量》进行会计处理，公允价值与账面价值之间的差额计入当期损益。原股权投资因采用权益法核算而确认的其他综合收益，在终止采用权益法核算时采用与被投资单位直接处置相关资产或负债相同的基础进行会计处理；原股权投资相关的其他所有者权益变动转入当期损益。

因处置部分股权投资等原因丧失了对被投资单位的控制的，处置后的剩余股权能够对被投资单位实施共同控制或施加重大影响的，改按权益法核算，并对该剩余股权视同自取得时即采用权益法核算进行调整；处置后的剩余股权不能对被投资单位实施共同控制或施加重大影响的，改按《企业会计准则第 22 号——金融工具确认和计量》的有关规定进行会计处理，其在丧失控制之日的公允价值与账面价值之间的差额计入当期损益。

因其他投资方增资而导致本公司持股比例下降、从而丧失控制权但能对被投资单位实施共同控制或施加重大影响的，按照新的持股比例确认本公司应享有的被投资单位因增资扩股而增加净资产的份额，与应结转持股比例下降部分所对应的长期股权投资原账面价值之间的差额计入当期损益；然后，按照新的持股比例视同自取得投资时即采用权益法核算进行调整。

本公司与联营企业及合营企业之间发生的未实现内部交易损益按照持股比例计算归属于本公司的部分，在抵销基础上确认投资损益。但本公司与被投资单位发生的未实现内部交易损失，属于所转让资产减值损失的，不予以抵销。

(3) 确定对被投资单位具有共同控制、重大影响的依据

共同控制，是指按照相关约定对某项安排所共有的控制，并且该安排的相关活动必须经过分享控制权的参与方一致同意后才能决策。在判断是否存在共同控制时，首先判断是否由所有参与方或参与方组合集体控制该安排，其次再判断该安排相关活动的决策是否必须经过这些集体控制该安排的参与方一致同意。如果所有参与方或一组参与方必须一致行动才能决定某项安排的相关活动，则认为所有参与方或一组参与方集体控制该安排；如果存在两个或两个以上的参与方组合能够集体控制某项安排的，不构成共同控制。判断是否存在共同控制时，不考虑享有的保护性权利。

重大影响，是指投资方对被投资单位的财务和经营政策有参与决策的权力，但并不能够控制或者与其他方一起共同控制这些政策的制定。在确定能否对被投资单位施加重大影响时，考虑投资方直接或间接持有被投资单位的表决权股份以及投资方及其他方持有的当期可执行潜在表决权在假定转换为对被投资方单位的股权后产生的影响，包括被投资单位发行的当期可转换的认股权证、股份期权及可转换公司债券等的影响。

当本公司直接或通过子公司间接拥有被投资单位 20%（含 20%）以上但低于 50% 的表决权股份时，一般认为对被投资单位具有重大影响，除非有明确证据表明该种情况下不能参与被投资单位的生产经营决策，不形成重大影响；本公司拥有被投资单位 20%（不含）以下的表决权股份时，一般不认为对被投资单位具有重大影响，除非有明确证据表明该种情况下能够参与被投资单位的生产经营决策，形成重大影响。

(4) 减值测试方法及减值准备计提方法

对子公司、联营企业及合营企业的投资，计提资产减值的方法见 22。

18、固定资产

(1) 确认条件

本公司固定资产是指为生产商品、提供劳务、出租或经营管理而持有的，使用寿命超过一个会计年度的有形资产。

与该固定资产有关的经济利益很可能流入企业，并且该固定资产的成本能够可靠地计量时，固定资产才能予以确认。

本公司固定资产按照取得时的实际成本进行初始计量。

与固定资产有关的后续支出，在与其有关的经济利益很可能流入本公司且其成本能够可靠计量时，计入固定资产成本；不符合固定资产资本化后续支出条件的固定资产日常修理费用，在发生时按照受益对象计入当期损益或计入相关资产的成本。对于被替换的部分，终止确认其账面价值。

(2) 折旧方法

类别	折旧方法	折旧年限	残值率	年折旧率
房屋及建筑物	年限平均法	5-20 年	5.00%	19.00%-4.75%
通用设备	年限平均法	3-5 年	5.00%	31.67%-19.00%
专用设备	年限平均法	10 年	5.00%	9.50%
运输工具	年限平均法	4-5 年	5.00%	23.75%-19.00%

19、在建工程

本公司在建工程成本按实际工程支出确定，包括在建期间发生的各项必要工程支出、工程达到预定可使用状态前的应予资本化的借款费用以及其他相关费用等。

在建工程在达到预定可使用状态时转入固定资产。

在建工程计提资产减值方法 22。

20、无形资产

(1) 使用寿命及其确定依据、估计情况、摊销方法或复核程序

本公司无形资产包括土地使用权及非专利技术等。

无形资产按照成本进行初始计量，并于取得无形资产时分析判断其使用寿命。使用寿命为有限的，自无形资产可供使用时起，采用能反映与该资产有关的经济利益的预期实现方式的摊销方法，在预计使用年限内摊销；无法可靠确定预期实现方式的，采用直线法摊销；使用寿命不确定的无形资产，不作摊销。

使用寿命有限的无形资产摊销方法如下：

类别	使用寿命及其确定依据	摊销方法
土地使用权	50 年，产权登记期限	直线法
办公软件	5 年，预期经济利益年限	直线法

本公司于每年年度终了，对使用寿命有限的无形资产的使用寿命及摊销方法进行复核，与以前估计不同的，调整原先估计数，并按会计估计变更处理。

资产负债表日预计某项无形资产已经不能给企业带来未来经济利益的，将该项无形资产的账面价值全部转入当期损益。

无形资产计提资产减值方法见 22。

(2) 研发支出的归集范围及相关会计处理方法

本公司研发支出为公司研发活动直接相关的支出，包括研发人员职工薪酬、直接投入费用、折旧费用、无形资产摊销费用、其他费用等。

本公司将内部研究开发项目的支出，区分为研究阶段支出和开发阶段支出。

研究阶段的支出，于发生时计入当期损益。

开发阶段的支出，同时满足下列条件的，才能予以资本化，即：完成该无形资产以使其能够使用或出售在技术上具有可行性；具有完成该无形资产并使用或出售的意图；无形资产产生经济利益的方式，包括能够证明运用该无形资产生产的产品存在市场或无形资产自身存在市场，无形资产将在内部使用的，能够证明其有用性；有足够的技术、财务资源和其他资源支持，以完成该无形资产的开发，并有能力使用或出售该无形资产；归属于该无形资产开发阶段的支出能够可靠地计量。不满足上述条件的开发支出计入当期损益。

本公司研究开发项目在满足上述条件，通过技术可行性及经济可行性研究，形成项目立项后，进入开发阶段。

已资本化的开发阶段的支出在资产负债表上列示为开发支出，自该项目达到预定用途之日转为无形资产。

21、使用权资产

（1）使用权资产确认条件

使用权资产是指本公司作为承租人可在租赁期内使用租赁资产的权利。

在租赁期开始日，使用权资产按照成本进行初始计量。该成本包括：租赁负债的初始计量金额；在租赁期开始日或之前支付的租赁付款额，存在租赁激励的，扣除已享受的租赁激励相关金额；本公司作为承租人发生的初始直接费用；本公司作为承租人为拆卸及移除租赁资产、复原租赁资产所在场地或将租赁资产恢复至租赁条款约定状态预计将发生的成本。本公司作为承租人按照《企业会计准则第 13 号——或有事项》对拆除复原等成本进行确认和计量。后续就租赁负债的任何重新计量作出调整。

（2）使用权资产的折旧方法

本公司采用直线法计提折旧。本公司作为承租人能够合理确定租赁期届满时取得租赁资产所有权的，在租赁资产剩余使用寿命内计提折旧。无法合理确定租赁期届满时能够取得租赁资产所有权的，在租赁期与租赁资产剩余使用寿命两者孰短的期间内计提折旧。

（3）使用权资产的减值测试方法、减值准备计提方法见 22。

22、长期资产减值

对子公司的长期股权投资、固定资产、在建工程、无形资产等（存货、递延所得税资产、金融资产除外）的资产减值，按以下方法确定：

于资产负债表日判断资产是否存在可能发生减值的迹象，存在减值迹象的，本公司将估计其可收回金额，进行减值测试。对因企业合并所形成的商誉、使用寿命不确定的无形资产和尚未达到预定用途的无形资产无论是否存在减值迹象，每年都进行减值测试。

可收回金额根据资产的公允价值减去处置费用后的净额与资产预计未来现金流量的现值两者之间较高者确定。本公司以单项资产为基础估计其可收回金额；难以对单项资产的可收回金额进行估计的，以该资产所属的资产组为基础确定资产组的可收回金额。资产组的认定，以资产组产生的主要现金流入是否独立于其他资产或者资产组的现金流入为依据。

当资产或资产组的可收回金额低于其账面价值时，本公司将其账面价值减记至可收回金额，减记的金额计入当期损益，同时计提相应的资产减值准备。

就商誉的减值测试而言，对于因企业合并形成的商誉的账面价值，自购买日起按照合理的方法分摊至相关的资产组；难以分摊至相关的资产组的，将其分摊至相关的资产组组合。相关的资产组或资产组组合，是能够从企业合并的协同效应中受益的资产组或者资产组组合，且不大于本公司确定的报告分部。

减值测试时，如与商誉相关的资产组或者资产组组合存在减值迹象的，首先对不包含商誉的资产组或者资产组组合进行减值测试，计算可收回金额，确认相应的减值损失。然后对包含商誉的资产组或者资产组组合进行减值测试，比较其账面价值与可收回金额，如可收回金额低于账面价值的，确认商誉的减值损失。

资产减值损失一经确认，在以后会计期间不再转回。

23、合同负债

公司根据履行履约义务与客户付款之间的关系在资产负债表中列示合同资产或合同负债。公司将同一合同下的合同资产和合同负债相互抵销后以净额列示。

公司将已收或应收客户对价而应向客户转让商品的义务作为合同负债列示。

24、职工薪酬

(1) 短期薪酬的会计处理方法

本公司在职工提供服务的会计期间，将实际发生的职工工资、奖金、按规定的基准和比例为职工缴纳的医疗保险费、工伤保险费和生育保险费等社会保险费和住房公积金，确认为负债，并计入当期损益或相关资产成本。

(2) 离职后福利的会计处理方法

离职后福利计划包括设定提存计划和设定受益计划。其中，设定提存计划，是指向独立的基金缴存固定费用后，企业不再承担进一步支付义务的离职后福利计划；设定受益计划，是指除设定提存计划以外的离职后福利计划。

设定提存计划

设定提存计划包括基本养老保险、失业保险等。

在职工提供服务的会计期间，根据设定提存计划计算的应缴存金额确认为负债，并计入当期损益或相关资产成本。

设定受益计划

对于设定受益计划，在年度资产负债表日由独立精算师进行精算估值，以预期累积福利单位法确定提供福利的成本。本公司设定受益计划导致的职工薪酬成本包括下列组成部分：

①服务成本，包括当期服务成本、过去服务成本和结算利得或损失。其中，当期服务成本，是指职工当期提供服务所导致的设定受益计划义务现值的增加额；过去服务成本，是指设定受益计划修改所导致的与以前期间职工服务相关的设定受益计划义务现值的增加或减少。

②设定受益计划净负债或净资产的利息净额，包括计划资产的利息收益、设定受益计划义务的利息费用以及资产上限影响的利息。

③重新计量设定受益计划净负债或净资产所产生的变动。

除非其他会计准则要求或允许职工福利成本计入资产成本，本公司将上述第①和②项计入当期损益；第③项计入其他综合收益且不会在后续会计期间转回至损益，在原设定受益计划终止时在权益范围内将原计入其他综合收益的部分全部结转至未分配利润。

(3) 辞退福利的会计处理方法

本公司向职工提供辞退福利的，在下列两者孰早日确认辞退福利产生的职工薪酬负债，并计入当期损益：本公司不能单方面撤回因解除劳动关系计划或裁减建议所提供的辞退福利时；本公司确认与涉及支付辞退福利的重组相关的成本或费用时。

实行职工内部退休计划的，在正式退休日之前的经济补偿，属于辞退福利，自职工停止提供服务日至正常退休日期间，拟支付的内退职工工资和缴纳的社会保险费等一次性计入当期损益。正式退休日期之后的经济补偿（如正常养老退休金），按照离职后福利处理。

（4）其他长期职工福利的会计处理方法

本公司向职工提供的其他长期职工福利，符合设定提存计划条件的，按照上述关于设定提存计划的有关规定进行处理。符合设定受益计划的，按照上述关于设定受益计划的有关规定进行处理，但相关职工薪酬成本中“重新计量设定受益计划净负债或净资产所产生的变动”部分计入当期损益或相关资产成本。

25、预计负债

（1）因对外提供担保、诉讼事项、产品质量保证、亏损合同等或有事项形成的义务成为公司承担的现时义务，履行该义务很可能导致经济利益流出公司，且该义务的金额能够可靠的计量时，公司将该项义务确认为预计负债。

（2）未到期责任准备金是指公司为未到期的担保责任提取的准备金，按资产负债表日未到期担保责任余额的一定比例（未发生代偿的未逾期的担保责任余额计提比例为 2%；未发生代偿已逾期的担保责任余额，逾期 1-3 个月按 10%，逾期 4-6 个月按 30%，逾期 7-12 个月按 50%，逾期 12 个月以上按 100%）计提。对有确凿证据表明担保风险存在明显差异的未到期担保责任余额，根据履行担保义务所需支出的最佳估计数计提。

未决赔偿准备金是指公司为已发生诉讼但尚未结案且需代偿的担保责任提取的准备金，采用个别认定法计提。

26、收入

按照业务类型披露收入确认和计量所采用的会计政策

（1）一般原则

本公司在履行了合同中的履约义务，即在客户取得相关商品或服务的控制权时确认收入。

合同中包含两项或多项履约义务的，本公司在合同开始日，按照各单项履约义务所承诺商品或服务的单独售价的相对比例，将交易价格分摊至各单项履约义务，按照分摊至各单项履约义务的交易价格计量收入。

满足下列条件之一时，属于在某一时段内履行履约义务；否则，属于在某一时点履行履约义务：

①客户在本公司履约的同时即取得并消耗本公司履约所带来的经济利益。

②客户能够控制本公司履约过程中在建的商品。

③本公司履约过程中所产出的商品具有不可替代用途，且本公司在整个合同期间内有权就累计至今已完成的履约部分收取款项。

对于在某一时段内履行的履约义务，本公司在该段时间内按照履约进度确认收入。履约进度不能合理确定时，本公司已经发生的成本预计能够得到补偿的，按照已经发生的成本金额确认收入，直到履约进度能够合理确定为止。

对于在某一时点履行的履约义务，本公司在客户取得相关商品或服务控制权时点确认收入。在判断客户是否已取得商品或服务控制权时，本公司会考虑下列迹象：

①本公司就该商品或服务享有现时收款权利，即客户就该商品负有现时付款义务。

②本公司已将该商品的法定所有权转移给客户，即客户已拥有该商品的法定所有权。

③本公司已将该商品的实物转移给客户，即客户已实物占有该商品。

④本公司已将该商品所有权上的主要风险和报酬转移给客户，即客户已取得该商品所有权上的主要风险和报酬。

⑤客户已接受该商品或服务。

⑥其他表明客户已取得商品控制权的迹象。

（2）具体方法

公司销售压铸设备、冷成形装备等产品，属于在某一时点履行履约义务。内销产品收入在公司已根据合同约定将产品交付给客户且客户已接受该商品，已经收回货款或取得了收款凭证且相关的经济利益很可能流入时确认。外销产品收入在公司已根据合同约定将产品报关，取得提单，已经收回货款或取得了收款凭证且相关的经济利益很可能流入时确认。

同类业务采用不同经营模式涉及不同收入确认方式及计量方法的情况

不适用

27、合同成本

合同成本包括为取得合同发生的增量成本及合同履约成本。

为取得合同发生的增量成本是指本公司不取得合同就不会发生的成本（如销售佣金等）。该成本预期能够收回的，本公司将其作为合同取得成本确认为一项资产。本公司为取得合同发生的、除预期能够收回的增量成本之外的其他支出于发生时计入当期损益。

为履行合同发生的成本，不属于存货等其他企业会计准则规范范围且同时满足下列条件的，本公司将其作为合同履约成本确认为一项资产：

①该成本与一份当前或预期取得的合同直接相关，包括直接人工、直接材料、制造费用（或类似费用）、明确由客户承担的成本以及仅因该合同而发生的其他成本；

②该成本增加了本公司未来用于履行履约义务的资源；

③该成本预期能够收回。

合同取得成本确认的资产和合同履约成本确认的资产（以下简称“与合同成本有关的资产”）采用与该资产相关的商品或服务收入确认相同的基础进行摊销，计入当期损益。

当与合同成本有关的资产的账面价值高于下列两项的差额时，本公司对超出部分计提减值准备，并确认为资产减值损失：

①本公司因转让与该资产相关的商品或服务预期能够取得的剩余对价；

②为转让该相关商品或服务估计将要发生的成本。

28、政府补助

政府补助在满足政府补助所附条件并能够收到时确认。

对于货币性资产的政府补助，按照收到或应收的金额计量。对于非货币性资产的政府补助，按照公允价值计量；公允价值不能够可靠取得的，按照名义金额 1 元计量。

与资产相关的政府补助，是指本公司取得的、用于购建或以其他方式形成长期资产的政府补助；除此之外，作为与收益相关的政府补助。

对于政府文件未明确规定补助对象的，能够形成长期资产的，与资产价值相对应的政府补助部分作为与资产相关的政府补助，其余部分作为与收益相关的政府补助；难以区分的，将政府补助整体作为与收益相关的政府补助。

与资产相关的政府补助，确认为递延收益在相关资产使用期限内按照合理、系统的方法分期计入损益。与收益相关的政府补助，用于补偿已发生的相关成本费用或损失的，计入当期损益或冲减相关成本；用于补偿以后期间的相关成本费用或损失的，则计入递延收益，于相关成本费用或损失确认期间计入当期损益或冲减相关成本。按照名义金额计量的政府补助，直接计入当期损益。本公司对相同或类似的政府补助业务，采用一致的方法处理。

与日常活动相关的政府补助，按照经济业务实质，计入其他收益。与日常活动无关的政府补助，计入营业外收支。

已确认的政府补助需要返还时，初始确认时冲减相关资产账面价值的，调整资产账面价值；存在相关递延收益余额的，冲减相关递延收益账面余额，超出部分计入当期损益；属于其他情况的，直接计入当期损益。

29、递延所得税资产/递延所得税负债

所得税包括当期所得税和递延所得税。除由于企业合并产生的调整商誉，或与直接计入所有者权益的交易或者事项相关的递延所得税计入所有者权益外，均作为所得税费用计入当期损益。

本公司根据资产、负债于资产负债表日的账面价值与计税基础之间的暂时性差异，采用资产负债表债务法确认递延所得税。

各项应纳税暂时性差异均确认相关的递延所得税负债，除非该应纳税暂时性差异是在以下交易中产生的：

(1) 商誉的初始确认，或者具有以下特征的交易中产生的资产或负债的初始确认：该交易不是企业合并，并且交易发生时既不影响会计利润也不影响应纳税所得额（初始确认的资产和负债导致产生等额应纳税暂时性差异和可抵扣暂时性差异的单项交易除外）；

(2) 对于与子公司、合营企业及联营企业投资相关的应纳税暂时性差异，该暂时性差异转回的时间能够控制并且该暂时性差异在可预见的未来很可能不会转回。

对于可抵扣暂时性差异、能够结转以后年度的可抵扣亏损和税款抵减，本公司以很可能取得用来抵扣可抵扣暂时性差异、可抵扣亏损和税款抵减的未来应纳税所得额为限，确认由此产生的递延所得税资产，除非该可抵扣暂时性差异是在以下交易中产生的：

(1) 该交易不是企业合并，并且交易发生时既不影响会计利润也不影响应纳税所得额（初始确认的资产和负债导致产生等额应纳税暂时性差异和可抵扣暂时性差异的单项交易除外）；

(2) 对于与子公司、合营企业及联营企业投资相关的可抵扣暂时性差异，同时满足下列条件的，确认相应的递延所得税资产：暂时性差异在可预见的未来很可能转回，且未来很可能获得用来抵扣可抵扣暂时性差异的应纳税所得额。

资产负债表日，本公司对递延所得税资产和递延所得税负债，按照预期收回该资产或清偿该负债期间的适用税率计量，并反映资产负债表日预期收回资产或清偿负债方式的所得税影响。

资产负债表日，本公司对递延所得税资产的账面价值进行复核。如果未来期间很可能无法获得足够的应纳税所得额用以抵扣递延所得税资产的利益，减记递延所得税资产的账面价值。在很可能获得足够的应纳税所得额时，减记的金额予以转回。

资产负债表日，递延所得税资产和递延所得税负债在同时满足下列条件时以抵销后的净额列示：

- (1) 本公司内该纳税主体拥有以净额结算当期所得税资产和当期所得税负债的法定权利；
- (2) 递延所得税资产和递延所得税负债是与同一税收征管部门对本公司内同一纳税主体征收的所得税相关。

30、租赁

(1) 作为承租方租赁的会计处理方法

在租赁期开始日，本公司对所有租赁确认使用权资产和租赁负债，简化处理的短期租赁和低价值资产租赁除外。

使用权资产的会计政策见 21。

租赁负债按照租赁期开始日尚未支付的租赁付款额采用租赁内含利率计算的现值进行初始计量，无法确定租赁内含利率的，采用增量借款利率作为折现率。租赁付款额包括：固定付款额及实质固定付款额，存在租赁激励的，扣除租赁激励相关金额；取决于指数或比率的可变租赁付款额；购买选择权的行权价格，前提是承租人合理确定将行使该选择权；行使终止租赁选择权需支付的款项，前提是租赁期反映出承租人将行使终止租赁选择权；以及根据承租人提供的担保余值预计应支付的款项。后续按照固定的周期性利率计算租赁负债在租赁期内各期间的利息费用，并计入当期损益。未纳入租赁负债计量的可变租赁付款额在实际发生时计入当期损益。

短期租赁

短期租赁是指在租赁期开始日，租赁期不超过 12 个月的租赁，包含购买选择权的租赁除外。

本公司将短期租赁的租赁付款额，在租赁期内各个期间按照直线法的方法计入相关资产成本或当期损益。

低价值资产租赁

本公司将低价值资产租赁的租赁付款额，在租赁期内各个期间按照直线法的方法计入相关资产成本或当期损益。

对于低价值资产租赁，本公司根据每项租赁的具体情况选择采用上述简化处理方法。

租赁变更

租赁发生变更且同时符合下列条件的，本公司将该租赁变更作为一项单独租赁进行会计处理：①该租赁变更通过增加一项或多项租赁资产的使用权而扩大了租赁范围；②增加的对价与租赁范围扩大部分的单独价格按该合同情况调整后的金额相当。

租赁变更未作为一项单独租赁进行会计处理的，在租赁变更生效日，本公司重新分摊变更后合同的对价，重新确定租赁期，并按照变更后租赁付款额和修订后的折现率计算的现值重新计量租赁负债。

租赁变更导致租赁范围缩小或租赁期缩短的，本公司相应调减使用权资产的账面价值，并将部分终止或完全终止租赁的相关利得或损失计入当期损益。

其他租赁变更导致租赁负债重新计量的，本公司相应调整使用权资产的账面价值。

(2) 作为出租方租赁的会计处理方法

本公司作为出租人时，将实质上转移了与资产所有权有关的全部风险和报酬的租赁确认为融资租赁，除融资租赁之外的其他租赁确认为经营租赁。

经营租赁

经营租赁中的租金，本公司在租赁期内各个期间按照直线法确认当期损益。发生的与经营租赁有关的初始直接费用应当资本化，在租赁期内按照与租金收入确认相同的基础进行分摊，分期计入当期损益。取得的与经营租赁有关的未计入租赁收款额的可变租赁付款额，在实际发生时计入当期损益。

租赁变更

经营租赁发生变更的，本公司自变更生效日起将其作为一项新租赁进行会计处理，与变更前租赁有关的预收或应收租赁收款额视为新租赁的收款额。

融资租赁发生变更且同时符合下列条件的，本公司将该变更作为一项单独租赁进行会计处理：①该变更通过增加一项或多项租赁资产的使用权而扩大了租赁范围；②增加的对价与租赁范围扩大部分的单独价格按该合同情况调整后的金额相当。

融资租赁发生变更未作为一项单独租赁进行会计处理的，本公司分别下列情形对变更后的租赁进行处理：①假如变更在租赁开始日生效，该租赁会被分类为经营租赁的，本公司自租赁变更生效日开始将其作为一项新租赁进行会计处理，并以租赁变更生效日前的租赁投资净额作为租赁资产的账面价值；②假如变更在租赁开始日生效，该租赁会被分类为融资租赁的，本公司按照《企业会计准则第 22 号——金融工具确认和计量》关于修改或重新议定合同的规定进行会计处理。

31、回购股份

本公司回购的股份在注销或者转让之前，作为库存股管理，回购股份的全部支出转作库存股成本。股份回购中支付的对价和交易费用减少所有者权益，回购、转让或注销本公司股份时，不确认利得或损失。

转让库存股，按实际收到的金额与库存股账面金额的差额，计入资本公积，资本公积不足冲减的，冲减盈余公积和未分配利润。注销库存股，按股票面值和注销股数减少股本，按注销库存股的账面余额与面值的差额，冲减资本公积，资本公积不足冲减的，冲减盈余公积和未分配利润。

32、重大会计判断和估计

本公司根据历史经验和其它因素，包括对未来事项的合理预期，对所采用的重要会计估计和关键假设进行持续的评价。很可能导致下一会计年度资产和负债的账面价值出现重大调整风险的重要会计估计和关键假设列示如下：

金融资产的分类

本公司在确定金融资产的分类时涉及的重大判断包括业务模式及合同现金流量特征的分析等。

本公司在金融资产组合的层次上确定管理金融资产的业务模式，考虑的因素包括评价和向关键管理人员报告金融资产业绩的方式、影响金融资产业绩的风险及其管理方式、以及相关业务管理人员获得报酬的方式等。

本公司在评估金融资产的合同现金流量是否与基本借贷安排相一致时，存在以下主要判断：本金是否可能因提前还款等原因导致在存续期内的时间分布或者金额发生变动；利息是否仅包括货币时间价值、信用风险、其他基本借贷风险以及与成本和利润的对价。例如，提前偿付的金额是否仅反映了尚未支付的本金及以未偿付本金为基础的利息，以及因提前终止合同而支付的合理补偿。

应收账款预期信用损失的计量

本公司通过应收账款违约风险敞口和预期信用损失率计算应收账款预期信用损失，并基于违约概率和违约损失率确定预期信用损失率。在确定预期信用损失率时，本公司使用内部历史信用损失经验等数据，并结合当前状况和前瞻性信息对历史数据进行调整。在考虑前瞻性信息时，本公司使用的指标包括经济下滑的风险、外部市场环境、技术环境和客户情况的变化等。本公司定期监控并复核与预期信用损失计算相关的假设。

33、重要会计政策和会计估计变更

(1) 重要会计政策变更

适用 不适用

六、税项

1、主要税种及税率

税种	计税依据	税率
增值税	以按税法规定计算的销售货物和应税劳务收入为基础计算销项税额，扣除当期允许抵扣的进项税额后，差额部分为应交增值税	13%、9%
城市维护建设税	实际缴纳的流转税税额	7%、5%
企业所得税	应纳税所得额	15%、25%
房产税	从价计征的，按房产原值一次减除 30%后余值的 1.2%计缴；从租计征的，按租金收入的 12%计缴	12%、1.2%
教育费附加	实际缴纳的流转税税额	3%
地方教育附加	实际缴纳的流转税税额	2%

存在不同企业所得税税率纳税主体的，披露情况说明

纳税主体名称	所得税税率
本公司	15%
宁波思进犇牛机械有限公司	25%

2、税收优惠

根据全国高新技术企业认定管理工作领导小组办公室下发的《对宁波市认定机构 2023 年认定报备的第一批高新技术企业拟进行备案的公示》，公司被认定为高新技术企业，按 15% 的税率计缴企业所得税，认定有效期 3 年，企业所得税优惠期为 2023 年至 2025 年。

根据财政部、国家税务总局 2023 年 9 月 6 日联合发文《关于先进制造业企业增值税加计抵减政策的公告》（财政部税务总局公告 2023 年第 43 号），自 2023 年 1 月 1 日至 2027 年 12 月 31 日，对高新技术企业（含所属的非法人分支机构）中的制造业一般纳税人，按照当期可抵扣进项税额加计 5% 抵减应纳税额。2025 年度，公司享受上述税收优惠政策。

七、合并财务报表项目注释

1、货币资金

单位：元

项目	期末余额	期初余额
库存现金	16,273.05	21,002.80
银行存款	358,818,850.79	243,310,157.71
其他货币资金	4,912,908.21	2,062,262.52
合计	363,748,032.05	245,393,423.03

其他说明：

期末银行存款余额中有为客户提供的买方信贷保证金 18,073,808.03 元使用受限制。

2、交易性金融资产

单位：元

项目	期末余额	期初余额
以公允价值计量且其变动计入当期损益的金融资产	115,000,000.00	80,000,000.00
其中：		
银行结构性存款	115,000,000.00	80,000,000.00
合计	115,000,000.00	80,000,000.00

3、应收票据

（1）应收票据分类列示

单位：元

项目	期末余额	期初余额
银行承兑票据	55,329,975.49	
商业承兑票据	2,550,000.00	463,973.15
财务公司承兑汇票	65,478.15	
合计	57,945,453.64	463,973.15

(2) 按坏账计提方法分类披露

单位：元

类别	期末余额					期初余额				
	账面余额		坏账准备		账面价值	账面余额		坏账准备		账面价值
	金额	比例	金额	计提比例		金额	比例	金额	计提比例	
按组合计提坏账准备的应收票据	58,470,453.64	100.00%	525,000.00	0.90%	57,945,453.64	488,392.79	100.00%	24,419.64	5.00%	463,973.15
其中：										
商业承兑汇票	3,075,000.00	5.26%	525,000.00	17.07%	2,550,000.00	488,392.79	100.00%	24,419.64	5.00%	463,973.15
银行承兑汇票	55,329,975.49	94.63%			55,329,975.49					
财务公司承兑汇票	65,478.15	0.11%			65,478.15					
合计	58,470,453.64	100.00%	525,000.00	0.90%	57,945,453.64	488,392.79	100.00%	24,419.64	5.00%	463,973.15

按组合计提坏账准备：承兑汇票组合

单位：元

名称	期末余额		
	账面余额	坏账准备	计提比例
商业承兑汇票组合	3,075,000.00	525,000.00	17.07%
银行承兑汇票	55,329,975.49	0.00	0.00%
财务公司承兑汇票	65,478.15	0.00	0.00%
合计	58,470,453.64	525,000.00	

确定该组合依据的说明：

如是按照预期信用损失一般模型计提应收票据坏账准备：

适用 不适用

(3) 本期计提、收回或转回的坏账准备情况

本期计提坏账准备情况：

单位：元

类别	期初余额	本期变动金额				期末余额
		计提	收回或转回	核销	其他	
按组合计提坏账准备	24,419.64	500,580.36				525,000.00
合计	24,419.64	500,580.36				525,000.00

其中本期坏账准备收回或转回金额重要的：

适用 不适用

(4) 期末公司已背书或贴现且在资产负债表日尚未到期的应收票据

单位：元

项目	期末终止确认金额	期末未终止确认金额
银行承兑票据		55,329,975.49
财务公司承兑汇票		65,478.15
合计		55,395,453.64

4、应收账款

(1) 按账龄披露

单位：元

账龄	期末账面余额	期初账面余额
1 年以内（含 1 年）	37,534,056.91	39,155,576.46
1 至 2 年	9,676,309.23	16,958,758.71
2 至 3 年	5,635,447.07	6,323,390.78
3 年以上	9,236,806.82	6,664,271.28
3 至 4 年	4,426,450.00	2,853,595.26
4 至 5 年	1,621,633.58	451,682.73
5 年以上	3,188,723.24	3,358,993.29
合计	62,082,620.03	69,101,997.23

(2) 按坏账计提方法分类披露

单位：元

类别	期末余额					期初余额				
	账面余额		坏账准备		账面价值	账面余额		坏账准备		账面价值
	金额	比例	金额	计提比例		金额	比例	金额	计提比例	
其中：										
按组合计提坏账准备的应收账款	62,082,620.03	100.00%	13,125,702.70	21.14%	48,956,917.33	69,101,997.23	100.00%	12,186,226.68	17.64%	56,915,770.55
其中：										
账龄组合	62,082,620.03	100.00%	13,125,702.70	21.14%	48,956,917.33	69,101,997.23	100.00%	12,186,226.68	17.64%	56,915,770.55
合计	62,082,620.03	100.00%	13,125,702.70	21.14%	48,956,917.33	69,101,997.23	100.00%	12,186,226.68	17.64%	56,915,770.55

按组合计提坏账准备：账龄组合

单位：元

名称	期末余额		
	账面余额	坏账准备	计提比例
1 年以内	37,534,056.91	1,876,702.85	5.00%
1-2 年	9,676,309.23	967,630.92	10.00%
2-3 年	5,635,447.07	2,254,178.83	40.00%
3-5 年	6,048,083.58	4,838,466.86	80.00%
5 年以上	3,188,723.24	3,188,723.24	100.00%
合计	62,082,620.03	13,125,702.70	

确定该组合依据的说明：

如是按照预期信用损失一般模型计提应收账款坏账准备：

适用 不适用**(3) 本期计提、收回或转回的坏账准备情况**

本期计提坏账准备情况：

单位：元

类别	期初余额	本期变动金额				期末余额
		计提	收回或转回	核销	其他	
按组合计提坏账准备	12,186,226.68	1,031,476.02		92,000.00		13,125,702.70
合计	12,186,226.68	1,031,476.02		92,000.00		13,125,702.70

(4) 本期实际核销的应收账款情况

单位：元

项目	核销金额
实际核销的应收账款	92,000.00

(5) 按欠款方归集的期末余额前五名的应收账款和合同资产情况

单位：元

单位名称	应收账款期末余额	合同资产期末余额	应收账款和合同资产期末余额	占应收账款和合同资产期末余额合计数的比例	应收账款坏账准备和合同资产减值准备期末余额
宁波时代汽车零部件有限公司	3,511,952.46		3,511,952.46	5.66%	175,597.62
浙江捷能汽车零部件有限公司	3,022,563.00		3,022,563.00	4.87%	151,128.15
佛山市南海区伟业高强度标准件有限公司	2,411,262.83		2,411,262.83	3.88%	120,563.14
江苏延展智能科技有限公司	2,385,900.00		2,385,900.00	3.84%	1,897,480.50
台州鸣默冲压件有限公司	2,341,660.00		2,341,660.00	3.77%	1,206,966.70
合计	13,673,338.29		13,673,338.29	22.02%	3,551,736.11

5、应收款项融资

(1) 应收款项融资分类列示

单位：元

项目	期末余额	期初余额
银行承兑汇票	36,943,231.81	49,834,648.28
财务公司承兑汇票	2,490,335.67	999,676.63
合计	39,433,567.48	50,834,324.91

(2) 期末公司已背书或贴现且在资产负债表日尚未到期的应收款项融资

单位：元

项目	期末终止确认金额	期末未终止确认金额
银行承兑汇票	64,123,138.18	
合计	64,123,138.18	

(3) 其他说明

用于背书或贴现的银行承兑汇票是由信用等级较高的银行承兑，信用风险和延期付款风险很小，可以判断票据所有权上的主要风险和报酬已经转移，故终止确认。但如果该等票据到期不获支付，依据《票据法》之规定，公司仍将对持票人承担连带责任。

6、其他应收款

单位：元

项目	期末余额	期初余额
其他应收款	2,151,836.41	2,352,758.79
合计	2,151,836.41	2,352,758.79

(1) 其他应收款

1) 其他应收款按款项性质分类情况

单位：元

款项性质	期末账面余额	期初账面余额
押金保证金	1,539,332.50	1,539,332.50
应收暂付款	521,371.87	517,399.40
出口退税组合	502,984.46	718,454.17
合计	2,563,688.83	2,775,186.07

2) 按账龄披露

单位：元

账龄	期末账面余额	期初账面余额
1年以内（含1年）	708,784.46	937,255.70
1至2年	16,974.00	
3年以上	1,837,930.37	1,837,930.37
3至4年		193,597.87
4至5年	193,597.87	
5年以上	1,644,332.50	1,644,332.50
合计	2,563,688.83	2,775,186.07

3) 按坏账计提方法分类披露

☑适用 ☐不适用

单位：元

类别	期末余额					期初余额				
	账面余额		坏账准备		账面价值	账面余额		坏账准备		账面价值
	金额	比例	金额	计提比例		金额	比例	金额	计提比例	
按组合计提坏账准备	2,563,688.83	100.00%	411,852.42	16.06%	2,151,836.41	2,775,186.07	100.00%	422,427.28	15.22%	2,352,758.79
合计	2,563,688.83	100.00%	411,852.42	16.06%	2,151,836.41	2,775,186.07	100.00%	422,427.28	15.22%	2,352,758.79

按组合计提坏账准备：

单位：元

名称	期末余额		
	账面余额	坏账准备	计提比例
应收政府款项组合	2,031,641.96	101,582.10	5.00%
应收非政府押金保证金组合	10,675.00	533.75	5.00%
应收买方信贷代偿款组合	160,597.87	160,597.87	100.00%
其他零星组合	360,774.00	149,138.70	41.34%
合计	2,563,688.83	411,852.42	

确定该组合依据的说明：

按预期信用损失一般模型计提坏账准备：

单位：元

坏账准备	第一阶段	第二阶段	第三阶段	合计
	未来12个月预期信用损失	整个存续期预期信用损失（未发生信用减值）	整个存续期预期信用损失（已发生信用减值）	
2025年1月1日余额	123,829.41		298,597.87	422,427.28
2025年1月1日余额在本期				
本期计提	-10,574.86			-10,574.86

2025 年 12 月 31 日余额	113,254.55	298,597.87	411,852.42
--------------------	------------	------------	------------

各阶段划分依据和坏账准备计提比例

信用风险阶段	划分依据
第一阶段	未发生逾期的应收款项
第二阶段	未发生逾期但发生影响欠款方偿付能力的负面事件对应的应收款项
第三阶段	已发生逾期的应收款项

损失准备本期变动金额重大的账面余额变动情况

适用 不适用

4) 按欠款方归集的期末余额前五名的其他应收款情况

单位：元

单位名称	款项的性质	期末余额	账龄	占其他应收款期末余额合计数的比例	坏账准备期末余额
宁波高新区投资促进中心	押金保证金	1,000,000.00	5 年以上	39.01%	50,000.00
宁波市自然资源和规划局高新技术产业开发区分局	押金保证金	528,657.50	5 年以上	20.62%	26,432.88
应收出口退税	出口退税	502,984.46	1 年以内	19.62%	25,149.22
代付个人住房公积金	应收暂付款	171,800.00	1 年以内	6.70%	8,590.00
邯郸市永年区伟帆紧固件制造有限公司	应收暂付款	138,844.27	4-5 年	5.42%	138,844.27
合计		2,342,286.23		91.37%	249,016.37

7、预付款项

(1) 预付款项按账龄列示

单位：元

账龄	期末余额		期初余额	
	金额	比例	金额	比例
1 年以内	1,077,952.91	100.00%	377,125.24	100.00%
合计	1,077,952.91		377,125.24	

(2) 按预付对象归集的期末余额前五名的预付款情况

单位名称	预付款项期末余额（元）	占预付款项期末余额合计数的比例%
宁波市江东久隆轴承机电有限公司	618,354.91	57.36
上海爱螺展览有限公司	163,200.00	15.14
中国石化销售股份有限公司浙江宁波石油分公司	72,849.32	6.76
上海挚鼎实业有限公司	51,950.00	4.82
南德认证检测（中国）有限公司上海分公司	49,820.00	4.62
合计	956,174.23	88.70

8、存货

公司是否需要遵守房地产行业的披露要求

否

(1) 存货分类

单位：元

项目	期末余额			期初余额		
	账面余额	存货跌价准备 或合同履约成 本减值准备	账面价值	账面余额	存货跌价准备 或合同履约成 本减值准备	账面价值
原材料	120,765,448.99	6,748,478.51	114,016,970.48	95,868,592.08	3,278,032.62	92,590,559.46
在产品	152,096,380.43	123,306.08	151,973,074.35	141,040,041.63	191,805.87	140,848,235.76
库存商品	50,774,680.08	144,303.07	50,630,377.01	66,833,475.83	270,581.12	66,562,894.71
发出商品	8,707,323.28		8,707,323.28	4,482,656.88		4,482,656.88
委托加工物资	1,327,603.55		1,327,603.55	319,095.43		319,095.43
合计	333,671,436.33	7,016,087.66	326,655,348.67	308,543,861.85	3,740,419.61	304,803,442.24

(2) 存货跌价准备和合同履约成本减值准备

单位：元

项目	期初余额	本期增加金额		本期减少金额		期末余额
		计提	其他	转回或转销	其他	
原材料	3,278,032.62	4,389,132.34		918,686.45		6,748,478.51
在产品	191,805.87	10,448.49		78,948.28		123,306.08
库存商品	270,581.12	107,496.99		233,775.04		144,303.07
合计	3,740,419.61	4,507,077.82		1,231,409.77		7,016,087.66

项目	确定可变现净值/剩余对价与将要发生的成本的具体依据	本期转销 存货跌价准备的原因
原材料	公司对库龄较长或因产品设计改变而不能继续用于生产的部分原材料，计提跌价准备	本期已将期初计提存货跌价准备的原材料零星售出、领用或报废
在产品	相关产成品估计售价减去至完工估计将要发生的成本、估计的销售费用以及相关税费后的金额确定可变现净值	本期将已计提存货跌价准备的存货售出
库存商品	存货的估计售价减去估计的销售费用以及相关税费后的金额确定可变现净值	

(3) 合同履约成本本期摊销金额的说明

单位：元

项目	期初数	本期增加	本期摊销	本期计提减值	期末数
运杂费及报关费		9,455,045.27	9,455,045.27		
小计		9,455,045.27	9,455,045.27		

9、其他流动资产

单位：元

项目	期末余额	期初余额
预缴税金及待抵进项税	67.23	4,722,001.69
其他	612,996.06	308,444.58
合计	613,063.29	5,030,446.27

10、其他权益工具投资

单位：元

项目名称	期末余额	期初余额	本期计入其他综合收益的利得	本期计入其他综合收益的损失	本期末累计计入其他综合收益的利得	本期末累计计入其他综合收益的损失	本期确认的股利收入	指定为以公允价值计量且其变动计入其他综合收益的原因
宁波鄞州农村商业银行股份有限公司	10,000.00	10,000.00					9,733.50	
合计	10,000.00	10,000.00					9,733.50	

其他说明：

公司持有的宁波鄞州农村商业银行股份有限公司的股权系非交易性的股权投资，故指定至以公允价值计量且其变动计入其他综合收益的金融资产。

11、固定资产

单位：元

项目	期末余额	期初余额
固定资产	595,313,057.32	487,960,095.82
固定资产清理		
合计	595,313,057.32	487,960,095.82

(1) 固定资产情况

单位：元

项目	房屋及建筑物	通用设备	专用设备	运输工具	合计
一、账面原值：					
1.期初余额	397,337,344.25	12,053,698.56	211,713,084.05	15,116,375.19	636,220,502.05
2.本期增加金额	117,074,313.06	1,196,120.81	31,809,177.51	2,134,734.51	152,214,345.89
(1) 购置	4,515,581.54	388,492.80	791,232.31	2,134,734.51	7,830,041.16
(2) 在建工程转入	112,558,731.52	807,628.01	31,017,945.20		144,384,304.73
(3) 企业合并增加					

3.本期减少金额			43,589.75	992,808.45	1,036,398.20
(1) 处置或报废			43,589.75	992,808.45	1,036,398.20
4.期末余额	514,411,657.31	13,249,819.37	243,478,671.81	16,258,301.25	787,398,449.74
二、累计折旧					
1.期初余额	62,862,863.30	5,926,029.87	68,181,984.16	11,289,528.90	148,260,406.23
2.本期增加金额	20,261,537.81	2,427,505.59	20,539,343.38	1,496,521.49	44,724,908.27
(1) 计提	20,261,537.81	2,427,505.59	20,539,343.38	1,496,521.49	44,724,908.27
3.本期减少金额			41,410.26	858,511.82	899,922.08
(1) 处置或报废			41,410.26	858,511.82	899,922.08
4.期末余额	83,124,401.11	8,353,535.46	88,679,917.28	11,927,538.57	192,085,392.42
三、减值准备					
1.期初余额					
2.本期增加金额					
(1) 计提					
3.本期减少金额					
(1) 处置或报废					
4.期末余额					
四、账面价值					
1.期末账面价值	431,287,256.20	4,896,283.91	154,798,754.53	4,330,762.68	595,313,057.32
2.期初账面价值	334,474,480.95	6,127,668.69	143,531,099.89	3,826,846.29	487,960,095.82

(2) 通过经营租赁租出的固定资产

单位：元

项目	期末账面价值
房屋及建筑物	20,746,648.52
专用设备	322,196.76
合计	21,068,845.28

(3) 未办妥产权证书的固定资产情况

单位：元

项目	账面价值	未办妥产权证书的原因
房屋及建筑物	198,769,146.06	项目整体尚未竣工验收

(4) 固定资产的减值测试情况

□适用 ☑不适用

12、在建工程

单位：元

项目	期末余额	期初余额
在建工程	10,797,370.44	96,747,950.11
合计	10,797,370.44	96,747,950.11

(1) 在建工程情况

单位：元

项目	期末余额			期初余额		
	账面余额	减值准备	账面价值	账面余额	减值准备	账面价值
温热镦及大型智能压铸装备制造项目	6,284,285.44		6,284,285.44	81,834,034.92		81,834,034.92
设备安装工程	4,513,085.00		4,513,085.00	14,913,915.19		14,913,915.19
合计	10,797,370.44		10,797,370.44	96,747,950.11		96,747,950.11

(2) 重要在建工程项目本期变动情况

单位：元

项目名称	预算数	期初余额	本期增加金额	本期转入固定资产金额	本期其他减少金额	期末余额	工程累计投入占预算比例	工程进度	利息资本化累计金额	其中：本期利息资本化金额	本期利息资本化率	资金来源
温热镦及大型智能压铸装备制造项目	244,270,000.00	81,834,034.92	39,052,615.85	114,602,365.33		6,284,285.44	95.29%	96.00%				其他
设备安装工程		14,913,915.19	17,318,435.93	27,719,266.12		4,513,085.00						其他；募集资金
合计	244,270,000.00	96,747,950.11	56,371,051.78	142,321,631.45		10,797,370.44						

(3) 在建工程的减值测试情况

□适用 □不适用

13、使用权资产

(1) 使用权资产情况

单位：元

项目	房屋及建筑物	合计
一、账面原值		
1.期初余额	462,426.44	462,426.44

2.本期增加金额		
3.本期减少金额	462,426.44	462,426.44
(1) 租赁到期	462,426.44	462,426.44
4.期末余额		
二、累计折旧		
1.期初余额	285,179.63	285,179.63
2.本期增加金额	137,638.78	137,638.78
(1) 计提	137,638.78	137,638.78
3.本期减少金额	422,818.41	422,818.41
(1) 处置		
(1) 租赁到期	422,818.41	422,818.41
4.期末余额		
三、减值准备		
1.期初余额		
2.本期增加金额		
(1) 计提		
3.本期减少金额		
(1) 处置		
4.期末余额		
四、账面价值		
1.期末账面价值		
2.期初账面价值	177,246.81	177,246.81

(2) 使用权资产的减值测试情况

适用 不适用

14、无形资产

(1) 无形资产情况

单位：元

项目	土地使用权	专利权	非专利技术	办公软件	合计
一、账面原值					
1.期初余额	111,906,831.09			4,711,027.09	116,617,858.18
2.本期增加金额				309,641.01	309,641.01
(1) 购置				309,641.01	309,641.01
(2) 内部研发					
(3) 企业合并增加					

3.本期减少金额					
(1) 处置					
4.期末余额	111,906,831.09			5,020,668.10	116,927,499.19
二、累计摊销					
1.期初余额	10,603,380.46			3,178,277.27	13,781,657.73
2.本期增加金额	2,238,136.68			595,308.32	2,833,445.00
(1) 计提	2,238,136.68			595,308.32	2,833,445.00
3.本期减少金额					
(1) 处置					
4.期末余额	12,841,517.14			3,773,585.59	16,615,102.73
三、减值准备					
1.期初余额					
2.本期增加金额					
(1) 计提					
3.本期减少金额					
(1) 处置					
4.期末余额					
四、账面价值					
1.期末账面价值	99,065,313.95			1,247,082.51	100,312,396.46
2.期初账面价值	101,303,450.63			1,532,749.82	102,836,200.45

本期末通过公司内部研发形成的无形资产占无形资产余额的比例 0.00%。

15、递延所得税资产/递延所得税负债

(1) 未经抵销的递延所得税资产

单位：元

项目	期末余额		期初余额	
	可抵扣暂时性差异	递延所得税资产	可抵扣暂时性差异	递延所得税资产
资产减值准备	21,078,642.78	3,487,040.37	16,373,493.21	2,700,676.79
递延收益	11,382,237.87	1,707,335.68	12,857,229.87	1,928,584.48
买方信贷预计担保损失	1,268,674.18	190,301.13	1,314,177.74	197,126.66
暂未取得发票的费用	4,733,858.69	797,600.88	3,532,059.91	621,131.99
使用权资产税会差异			160,198.42	24,029.76
合计	38,463,413.52	6,182,278.06	34,237,159.15	5,471,549.68

(2) 未经抵销的递延所得税负债

单位：元

项目	期末余额		期初余额	
	应纳税暂时性差异	递延所得税负债	应纳税暂时性差异	递延所得税负债
固定资产一次折旧	38,546,285.84	7,527,220.72	45,745,514.71	8,914,090.50
使用权资产税会差异			177,246.81	26,587.02
合计	38,546,285.84	7,527,220.72	45,922,761.52	8,940,677.52

(3) 以抵销后净额列示的递延所得税资产或负债

单位：元

项目	递延所得税资产和负债期末互抵金额	抵销后递延所得税资产或负债期末余额	递延所得税资产和负债期初互抵金额	抵销后递延所得税资产或负债期初余额
递延所得税资产	4,204,228.71	1,978,049.35	4,649,958.80	821,590.88
递延所得税负债	4,204,228.71	3,322,992.01	4,649,958.80	4,290,718.72

16、其他非流动资产

单位：元

项目	期末余额			期初余额		
	账面余额	减值准备	账面价值	账面余额	减值准备	账面价值
预付设备工程款	3,365,000.00		3,365,000.00			
合计	3,365,000.00		3,365,000.00			

17、所有权或使用权受到限制的资产

单位：元

项目	期末				期初			
	账面余额	账面价值	受限类型	受限情况	账面余额	账面价值	受限类型	受限情况
货币资金	18,073,808.03	18,073,808.03	担保、冻结	买方信贷保证金	19,636,127.79	19,636,127.79	担保、冻结	买方信贷及ETC保证金
合计	18,073,808.03	18,073,808.03			19,636,127.79	19,636,127.79		

18、应付账款

(1) 应付账款列示

单位：元

项目	期末余额	期初余额
货款	134,715,391.71	95,525,515.01
设备工程款	58,339,316.17	39,014,761.47
费用款	4,988,511.12	3,849,298.50
合计	198,043,219.00	138,389,574.98

19、其他应付款

单位：元

项目	期末余额	期初余额
其他应付款	4,589,085.20	4,445,449.91
合计	4,589,085.20	4,445,449.91

(1) 其他应付款

1) 按款项性质列示其他应付款

单位：元

项目	期末余额	期初余额
押金保证金	4,543,385.91	4,399,750.62
其他	45,699.29	45,699.29
合计	4,589,085.20	4,445,449.91

20、预收款项

(1) 预收款项列示

单位：元

项目	期末余额	期初余额
预收租金	1,102,605.52	960,287.29
合计	1,102,605.52	960,287.29

21、合同负债

单位：元

项目	期末余额	期初余额
货款	77,442,085.79	61,158,456.19
合计	77,442,085.79	61,158,456.19

22、应付职工薪酬

(1) 应付职工薪酬列示

单位：元

项目	期初余额	本期增加	本期减少	期末余额
一、短期薪酬	17,867,388.34	93,349,519.04	88,884,747.30	22,332,160.08
二、离职后福利-设定提存计划		3,977,558.67	3,977,558.67	
三、辞退福利		105,807.71	105,807.71	
合计	17,867,388.34	97,432,885.42	92,968,113.68	22,332,160.08

(2) 短期薪酬列示

单位：元

项目	期初余额	本期增加	本期减少	期末余额
1、工资、奖金、津贴和补贴	17,867,388.34	86,117,078.64	81,652,306.90	22,332,160.08
2、职工福利费		2,838,748.35	2,838,748.35	
3、社会保险费		2,338,567.81	2,338,567.81	
其中：医疗保险费		2,009,670.81	2,009,670.81	
工伤保险费		328,897.00	328,897.00	
4、住房公积金		1,985,450.00	1,985,450.00	
5、工会经费和职工教育经费		69,674.24	69,674.24	
合计	17,867,388.34	93,349,519.04	88,884,747.30	22,332,160.08

(3) 设定提存计划列示

单位：元

项目	期初余额	本期增加	本期减少	期末余额
1、基本养老保险		3,856,456.44	3,856,456.44	
2、失业保险费		121,102.23	121,102.23	
合计		3,977,558.67	3,977,558.67	

23、应交税费

单位：元

项目	期末余额	期初余额
增值税	1,117,760.57	804,844.74
企业所得税	9,196,023.74	7,463,721.64
个人所得税	324,254.32	411,987.66
城市维护建设税	132,242.97	78,710.83
房产税	4,350,446.08	3,080,703.43
土地使用税	734,379.56	777,235.61
教育费附加	66,256.37	44,938.81
地方教育附加	44,170.91	29,959.20
印花税	130,605.56	110,654.88
合计	16,096,140.08	12,802,756.80

24、一年内到期的非流动负债

单位：元

项目	期末余额	期初余额
一年内到期的租赁负债		160,198.42
合计		160,198.42

25、其他流动负债

单位：元

项目	期末余额	期初余额
待转销项税额	4,842,437.44	3,328,423.29
本期已背书但期末未到期的承兑汇票	55,395,453.64	
合计	60,237,891.08	3,328,423.29

26、预计负债

单位：元

项目	期末余额	期初余额	形成原因
买方信贷预计担保损失	1,268,674.18	1,314,177.74	为客户按揭提供保证余额计提的担保损失
合计	1,268,674.18	1,314,177.74	

27、递延收益

单位：元

项目	期初余额	本期增加	本期减少	期末余额	形成原因
政府补助	12,857,229.87	0.00	1,474,992.00	11,382,237.87	收到与资产相关的政府补助
合计	12,857,229.87	0.00	1,474,992.00	11,382,237.87	--

其他说明：

计入递延收益的政府补助详见十、政府补助。

28、股本

单位：元

	期初余额	本次变动增减（+、-）					期末余额
		发行新股	送股	公积金转股	其他	小计	
股份总数	236,627,965.00			47,325,593.00		47,325,593.00	283,953,558.00

其他说明：

本期股本变动系公司 2024 年度股东大会决议以资本公积转增股本，每 10 股转增 2 股，业经致同会计师事务所（特殊普通合伙）审验并于 2025 年 7 月 8 日出具《验资报告》（致同验字（2025）第 320C000193 号）。

29、资本公积

单位：元

项目	期初余额	本期增加	本期减少	期末余额
资本溢价（股本溢价）	283,193,952.17		47,325,593.00	235,868,359.17
合计	283,193,952.17		47,325,593.00	235,868,359.17

其他说明，包括本期增减变动情况、变动原因说明：

本期股本变动系公司 2024 年度股东大会决议以资本公积转增股本，每 10 股转增 2 股，业经致同会计师事务所（特殊普通合伙）审验并于 2025 年 7 月 8 日出具《验资报告》（致同验字（2025）第 320C000193 号）。

30、库存股

单位：元

项目	期初余额	本期增加	本期减少	期末余额
股份回购		8,100,578.06		8,100,578.06
合计		8,100,578.06		8,100,578.06

其他说明，包括本期增减变动情况、变动原因说明：

公司分别于 2025 年 10 月 28 日召开第五届董事会第六次会议，于 2025 年 11 月 14 日召开 2025 年第二次临时股东大会，审议通过了《关于以集中竞价交易方式回购公司股份方案的议案》，同意公司使用自有资金以集中竞价交易方式回购公司部分发行的人民币普通股（A 股）股份，用于后期实施股权激励或员工持股计划。本次已实际回购公司股份 587,000 股，支付的资金总额为 8,100,578.06 元。

31、盈余公积

单位：元

项目	期初余额	本期增加	本期减少	期末余额
法定盈余公积	82,605,515.40	12,752,079.20		95,357,594.60
合计	82,605,515.40	12,752,079.20		95,357,594.60

盈余公积说明，包括本期增减变动情况、变动原因说明：

本期增加系根据母公司本期实现的净利润提取 10% 的法定盈余公积。

32、未分配利润

单位：元

项目	本期	上期
调整后期初未分配利润	574,722,254.13	456,097,853.35
加：本期归属于母公司所有者的净利润	154,549,998.20	181,779,361.08
减：提取法定盈余公积	12,752,079.20	15,829,367.30
应付普通股股利	52,058,152.30	47,325,593.00
期末未分配利润	664,462,020.83	574,722,254.13

33、营业收入和营业成本

单位：元

项目	本期发生额		上期发生额	
	收入	成本	收入	成本
主营业务	705,883,042.89	438,249,676.66	596,551,398.12	374,214,501.04
其他业务	28,110,190.29	15,777,385.76	27,360,076.02	16,136,788.72
合计	733,993,233.18	454,027,062.42	623,911,474.14	390,351,289.76

公司报告期内经审计利润总额、净利润、扣除非经常性损益后的净利润三者孰低为负值

是 否

营业收入、营业成本的分解信息：

单位：元

合同分类	分部 1		合计	
	营业收入	营业成本	营业收入	营业成本
业务类型	728,873,339.52	452,784,532.82	728,873,339.52	452,784,532.82
其中：				
冷成形装备	694,306,936.63	427,790,725.29	694,306,936.63	427,790,725.29
压铸设备	11,576,106.26	10,458,951.37	11,576,106.26	10,458,951.37
其他	22,990,296.63	14,534,856.16	22,990,296.63	14,534,856.16
按经营地区分类	728,873,339.52	452,784,532.82	728,873,339.52	452,784,532.82
其中：				
境内	586,085,198.37	371,922,349.24	586,085,198.37	371,922,349.24
境外	142,788,141.15	80,862,183.58	142,788,141.15	80,862,183.58
市场或客户类型				
其中：				
合同类型				
其中：				
按商品转让的时间分类	728,873,339.52	452,784,532.82	728,873,339.52	452,784,532.82
其中：				
在某一时点确认收入	728,873,339.52	452,784,532.82	728,873,339.52	452,784,532.82
按合同期限分类				
其中：				
按销售渠道分类				
其中：				
合计	728,873,339.52	452,784,532.82	728,873,339.52	452,784,532.82

其他说明

上述营业收入和营业成本系与客户之间的合同产生的收入及成本。

与分摊至剩余履约义务的交易价格相关的信息：

本报告期末已签订合同、但尚未履行或尚未履行完毕的履约义务所对应的收入金额为 339,872,400.00 元。

34、税金及附加

单位：元

项目	本期发生额	上期发生额
城市维护建设税	1,873,873.30	2,128,608.66
教育费附加	882,727.38	999,560.19
房产税	4,384,854.08	3,096,717.97
土地使用税	736,852.54	779,323.21
车船使用税	28,542.48	29,983.04

印花税	488,690.83	398,448.67
地方教育费附加	588,484.91	666,373.46
环境保护税	2,631.63	171.85
合计	8,986,657.15	8,099,187.05

其他说明：

35、管理费用

单位：元

项目	本期发生额	上期发生额
折旧摊销	13,999,698.41	13,418,954.39
职工薪酬	13,593,883.50	12,314,320.70
中介咨询费	1,633,054.83	2,272,686.93
差旅费、接待费及车辆费用	1,208,041.73	1,429,475.13
办公、会议及通信费用	244,236.15	267,349.06
其他零星	1,635,787.52	1,527,133.58
合计	32,314,702.14	31,229,919.79

36、销售费用

单位：元

项目	本期发生额	上期发生额
职工薪酬	15,053,215.23	13,484,848.18
销售服务费	8,910,955.62	6,816,228.54
差旅费、接待费及车辆费用	5,775,024.82	5,621,231.55
广告宣传及展览、业务费	1,853,512.01	1,977,367.53
折旧摊销	1,408,563.51	1,163,238.10
其他零星	2,846,241.34	2,430,096.77
合计	35,847,512.53	31,493,010.67

37、研发费用

单位：元

项目	本期发生额	上期发生额
职工薪酬	17,874,620.21	16,339,201.85
物料消耗及模具费	6,064,128.62	7,543,062.64
折旧摊销	1,427,169.79	1,258,453.45
其他零星	1,042,390.71	830,334.51
合计	26,408,309.33	25,971,052.45

38、财务费用

单位：元

项目	本期发生额	上期发生额
利息支出	1,301.58	8,585.72
利息收入	-9,866,722.49	-5,726,324.75
汇兑损益	5,827,886.86	-1,989,807.54
手续费及其他	130,623.75	129,418.98
合计	-3,906,910.30	-7,578,127.59

39、其他收益

单位：元

产生其他收益的来源	本期发生额	上期发生额
与资产相关的政府补助	1,474,992.00	1,092,702.13
与收益相关的政府补助	3,725,280.32	3,391,076.57
增值税进项加计抵减	1,740,169.02	3,168,996.22
扣代缴个人所得税手续费返还	96,921.18	102,962.06
合计	7,037,362.52	7,755,736.98

40、投资收益

单位：元

项目	本期发生额	上期发生额
处置交易性金融资产取得的投资收益	1,736,727.82	1,889,170.33
其他权益工具投资在持有期间取得的股利收入	9,733.50	10,815.00
合计	1,746,461.32	1,899,985.33

41、信用减值损失

单位：元

项目	本期发生额	上期发生额
应收票据坏账损失	-500,580.36	150,702.01
应收账款坏账损失	-1,031,476.02	-2,500,991.96
其他应收款坏账损失	10,574.86	-16,805.28
买方信贷预计担保损失	45,503.56	-255,289.80
合计	-1,475,977.96	-2,622,385.03

42、资产减值损失

单位：元

项目	本期发生额	上期发生额
一、存货跌价损失及合同履约成本减值损失	-4,507,077.82	-2,256,096.03
合计	-4,507,077.82	-2,256,096.03

43、资产处置收益

单位：元

资产处置收益的来源	本期发生额	上期发生额
持有待售的非流动资产（处置组）处置利得（损失以“-”填列）		65,040,893.61
固定资产处置利得（损失以“-”填列）	43,625.00	-188,052.82
使用权资产处置利得（损失以“-”填列）	1,891.97	
合计	45,516.97	64,852,840.79

44、营业外收入

单位：元

项目	本期发生额	上期发生额	计入当期非经常性损益的金额
非流动资产毁损报废利得		56,929.99	
其他	8,000.00	4,000.00	8,000.00
合计	8,000.00	60,929.99	8,000.00

45、营业外支出

单位：元

项目	本期发生额	上期发生额	计入当期非经常性损益的金额
对外捐赠	720,000.00	410,000.00	720,000.00
非流动资产毁损报废损失		26,478.91	
工伤补助	207,646.18	145,361.97	207,646.18
其他	98,740.28	65,630.54	98,740.28
合计	1,026,386.46	647,471.42	1,026,386.46

46、所得税费用

（1）所得税费用表

单位：元

项目	本期发生额	上期发生额
当期所得税费用	29,717,985.46	33,553,909.46
递延所得税费用	-2,124,185.18	-1,944,587.92
合计	27,593,800.28	31,609,321.54

（2）会计利润与所得税费用调整过程

单位：元

项目	本期发生额
利润总额	182,143,798.48
按法定/适用税率计算的所得税费用	27,321,569.77
子公司适用不同税率的影响	3,572,306.16

调整以前期间所得税的影响	-18,650.50
非应税收入的影响	-1,460.03
不可抵扣的成本、费用和损失的影响	581,274.22
研究开发费加成扣除的纳税影响（以“-”填列）	-3,861,239.34
所得税费用	27,593,800.28

47、现金流量表项目

（1）与经营活动有关的现金

收到的其他与经营活动有关的现金

单位：元

项目	本期发生额	上期发生额
收到政府补助	3,725,280.32	8,691,076.57
收到租金收入	5,763,083.14	5,782,240.00
收到利息收入	9,866,722.49	5,726,324.75
收到押金保证金	1,297,122.13	936,278.24
收到其他	139,348.71	110,162.08
合计	20,791,556.79	21,246,081.64

支付的其他与经营活动有关的现金

单位：元

项目	本期发生额	上期发生额
管理、研发费用相关付现支出	11,709,541.88	14,741,553.63
销售费用相关付现支出	18,244,335.14	15,380,698.69
捐赠支出	720,000.00	410,000.00
支付押金保证金	1,105,554.80	667,742.37
支付其他	467,410.21	407,263.02
合计	32,246,842.03	31,607,257.71

（2）与投资活动有关的现金

收到的重要的与投资活动有关的现金

单位：元

项目	本期发生额	上期发生额
结构性存款到期赎回	345,000,000.00	300,000,000.00
合计	345,000,000.00	300,000,000.00

支付的重要的与投资活动有关的现金

单位：元

项目	本期发生额	上期发生额
购买结构性存款	380,000,000.00	290,000,000.00
固定资产、无形资产和其他长期资产购建款	56,438,602.88	129,975,859.33
合计	436,438,602.88	419,975,859.33

(3) 与筹资活动有关的现金

支付的其他与筹资活动有关的现金

单位：元

项目	本期发生额	上期发生额
偿还租赁负债支付的金额	126,000.00	167,500.00
股份回购支付的金额	8,100,578.06	
合计	8,226,578.06	167,500.00

筹资活动产生的各项负债变动情况

适用 不适用

单位：元

项目	期初余额	本期增加		本期减少		期末余额
		现金变动	非现金变动	现金变动	非现金变动	
租赁负债	160,198.42		1,301.58	120,000.00	41,500.00	
应付股利			52,058,152.30	52,058,152.30		
合计	160,198.42		52,059,453.88	52,178,152.30	41,500.00	

(4) 不涉及当期现金收支、但影响企业财务状况或在未来可能影响企业现金流量的重大活动及财务影响

不涉及现金收支的商业汇票背书转让金额

单位：元

项目	本期数	上年同期数
背书转让的商业汇票金额	278,806,281.41	212,752,335.04
其中：支付货款	278,806,281.41	212,752,335.04

48、现金流量表补充资料**(1) 现金流量表补充资料**

单位：元

补充资料	本期金额	上期金额
1. 将净利润调节为经营活动现金流量		
净利润	154,549,998.20	181,779,361.08
加：资产减值准备	5,983,055.78	4,878,481.06
固定资产折旧、油气资产折耗、生产性生物资产折旧	44,724,908.27	34,674,424.69
使用权资产折旧	137,638.78	154,142.16
无形资产摊销	2,833,445.00	2,851,835.11
长期待摊费用摊销		
处置固定资产、无形资产和其他长期资产的损失（收益以“-”号填列）	-45,516.97	-64,852,840.79
固定资产报废损失（收益以“-”号填列）		-30,451.08

公允价值变动损失（收益以“－”号填列）		
财务费用（收益以“－”号填列）	5,829,188.44	-1,981,221.82
投资损失（收益以“－”号填列）	-1,746,461.32	-1,899,985.33
递延所得税资产减少（增加以“－”号填列）	-1,156,458.47	-821,590.88
递延所得税负债增加（减少以“－”号填列）	-967,726.71	-1,122,997.04
存货的减少（增加以“－”号填列）	-26,358,984.25	31,075,258.42
经营性应收项目的减少（增加以“－”号填列）	21,232,085.98	5,788,001.98
经营性应付项目的增加（减少以“－”号填列）	70,448,444.44	39,576,320.95
其他		
经营活动产生的现金流量净额	275,463,617.17	230,068,738.51
2. 不涉及现金收支的重大投资和筹资活动		
债务转为资本		
一年内到期的可转换公司债券		
融资租入固定资产		
3. 现金及现金等价物净变动情况：		
现金的期末余额	345,674,224.02	225,757,295.24
减：现金的期初余额	225,757,295.24	122,111,267.22
加：现金等价物的期末余额		
减：现金等价物的期初余额		
现金及现金等价物净增加额	119,916,928.78	103,646,028.02

（2）现金和现金等价物的构成

单位：元

项目	期末余额	期初余额
一、现金	345,674,224.02	225,757,295.24
其中：库存现金	16,273.05	21,002.80
可随时用于支付的银行存款	340,745,042.76	225,731,433.82
可随时用于支付的其他货币资金	4,912,908.21	4,858.62
三、期末现金及现金等价物余额	345,674,224.02	225,757,295.24

（3）使用范围受限但仍属于现金及现金等价物列示的情况

单位：元

项目	本期金额	上期金额	仍属于现金及现金等价物的理由
银行存款		19,602,704.18	募集资金，可随时用于支付
合计		19,602,704.18	

（4）不属于现金及现金等价物的货币资金

单位：元

项目	本期金额	上期金额	不属于现金及现金等价物的理由
银行存款	18,073,808.03	17,578,723.89	买方信贷保证金及 ETC 保证金
其他货币资金		2,057,403.90	买方信贷保证金及 ETC 保证金
合计	18,073,808.03	19,636,127.79	

49、外币货币性项目

(1) 外币货币性项目

单位：元

项目	期末外币余额	折算汇率	期末折算人民币余额
货币资金			
其中：美元	42,696,965.91	7.0288	300,108,433.99
欧元			
港币			
应收账款			
其中：美元			
欧元			
港币			
长期借款			
其中：美元			
欧元			
港币			
应付帐款			
其中：美元	579,655.03	7.0288	4,074,279.27

50、租赁

(1) 本公司作为承租方

适用 不适用

未纳入租赁负债计量的可变租赁付款额

适用 不适用

简化处理的短期租赁或低价值资产的租赁费用

适用 不适用

单位：元

项目	本期发生额
短期租赁费用	159,642.99
与租赁相关的现金流出总额	232,984.48
合计	392,627.47

(2) 本公司作为出租方

作为出租人的经营租赁

适用 不适用

单位：元

项目	租赁收入	其中：未计入租赁收款额的可变租赁付款额相关的收入
租赁收入	5,119,893.66	
合计	5,119,893.66	

作为出租人的融资租赁

适用 不适用

未来五年每年未折现租赁收款额

适用 不适用

单位：元

项目	每年未折现租赁收款额	
	期末金额	期初金额
第一年	1,168,480.00	5,196,640.00
第二年	694,240.00	220,000.00
第三年	220,000.00	220,000.00
第四年	220,000.00	220,000.00
第五年	220,000.00	220,000.00
五年后未折现租赁收款额总额	1,320,000.00	1,540,000.00

八、研发支出

单位：元

项目	本期发生额	上期发生额
职工薪酬	17,874,620.21	16,339,201.85
物料消耗及模具费	6,064,128.62	7,543,062.64
折旧摊销	1,427,169.79	1,258,453.45
其他零星	1,042,390.71	830,334.51
合计	26,408,309.33	25,971,052.45
其中：费用化研发支出	26,408,309.33	25,971,052.45

九、在其他主体中的权益

1、在子公司中的权益

(1) 企业集团的构成

单位：元

子公司名称	注册资本	主要经营地	注册地	业务性质	持股比例		取得方式
					直接	间接	
宁波思进犇牛机械有限公司	86,000,000.00	宁波	宁波	制造业	100.00%		设立

十、政府补助

1、涉及政府补助的负债项目

适用 不适用

单位：元

会计科目	期初余额	本期新增补助金额	本期计入营业外收入金额	本期转入其他收益金额	本期其他变动	期末余额	与资产/收益相关
递延收益	12,857,229.87			1,474,992.00		11,382,237.87	与资产相关的政府补助

2、计入当期损益的政府补助

适用 不适用

单位：元

会计科目	本期发生额	上期发生额
其他收益	5,200,272.32	4,483,778.70

其他说明：

十一、与金融工具相关的风险

1、金融工具产生的各类风险

本公司的主要金融工具包括货币资金、应收票据、应收账款、应收款项融资、其他应收款、其他流动资产、交易性金融资产、其他权益工具投资、应付账款、其他应付款、一年内到期的非流动负债及租赁负债。各项金融工具的详细情况已于相关附注内披露。与这些金融工具有关的风险，以及本公司为降低这些风险所采取的风险管理政策如下所述。本公司管理层对这些风险敞口进行管理和监控以确保将上述风险控制在限定的范围之内。

(1) 风险管理目标和政策

本公司的金融工具导致的主要风险是信用风险、流动性风险、市场风险（包括汇率风险、利率风险和商品价格风险）。

本公司从事风险管理的目标是在风险和收益之间取得适当的平衡，力求降低金融风险对本公司财务业绩的不利影响。基于该风险管理目标，本公司已制定风险管理政策以辨别和分析本公司所面临的风险，设定适当的风险可接受水平并设计相应的内部控制程序，以监控本公司的风险水平。本公司会定期审阅这些风险管理政策及有关内部控制系统，以适应

市场情况或本公司经营活动的改变。本公司的内部审计部门也定期或随机检查内部控制系统的执行是否符合风险管理政策。

董事会负责规划并建立本公司的风险管理架构，制定本公司的风险管理政策和相关指引并监督风险管理措施的执行情况。本公司已制定风险管理政策以识别和分析本公司所面临的风险，这些风险管理政策对特定风险进行了明确规定，涵盖了市场风险、信用风险和流动性风险管理等诸多方面。本公司定期评估市场环境及本公司经营活动的变化以决定是否对风险管理政策及系统进行更新。本公司的风险管理由相关部门按照董事会批准的政策开展，这些部门通过与本公司其他业务部门的紧密合作来识别、评价和规避相关风险。

本公司通过适当的多样化投资及业务组合来分散金融工具风险，并通过制定相应的风险管理政策减少集中于单一行业、特定地区或特定交易对手的风险。

1) 信用风险

信用风险，是指交易对手未能履行合同义务而导致本公司产生财务损失的风险。

本公司对信用风险按组合分类进行管理。信用风险主要产生于银行存款、应收票据、应收账款、其他应收款等。

本公司银行存款主要存放于声誉良好并拥有较高信用评级的金融机构，本公司预期银行存款不存在重大的信用风险。

对于应收票据、应收账款和其他应收款，本公司设定相关政策以控制信用风险敞口。本公司基于对客户的财务状况、信用记录及其他因素诸如目前市场状况等评估客户的信用资质并设置相应信用期。本公司会定期对客户信用记录进行监控，对于信用记录不良的客户，本公司会采用书面催款、缩短信用期或取消信用期等方式，以确保本公司的整体信用风险在可控的范围内。

本公司应收账款的债务人为分布于不同行业和地区的客户。本公司持续对应收账款的财务状况实施信用评估，并在适当时购买信用担保保险。

本公司所承受的最大信用风险敞口为资产负债表中每项金融资产的账面金额。本公司还因提供财务担保而面临信用风险，详见财务报告十四、2 中披露。

本公司应收账款中，前五大客户的应收账款占本公司应收账款总额的 22.02%（2024 年：26.55%）；本公司其他应收款中，欠款金额前五大公司的其他应收款占本公司其他应收款总额的 91.37%（2024 年：91.77%）。

2) 流动性风险

流动性风险，是指本公司在履行以交付现金或其他金融资产结算的义务时遇到资金短缺的风险。

管理流动风险时，本公司保持管理层认为充分的现金及现金等价物并对其进行监控，以满足本公司经营需要，并降低现金流量波动的影响。本公司管理层对银行借款的使用情况进行监控并确保遵守借款协议。同时从主要金融机构获得提供足够备用资金的承诺，以满足短期和长期的资金需求。

期末，本公司持有的金融负债按未折现剩余合同现金流量的到期期限分析如下：

项目	期末余额				
	账面价值	未折现合同金额	1 年以内	1-3 年	3 年以上
应付账款	198,043,219.00	198,043,219.00	198,043,219.00		
其他应付款	4,589,085.20	4,589,085.20	4,589,085.20		
金融负债合计	202,632,304.20	202,632,304.20	202,632,304.20		

上年年末，本公司持有的金融负债按未折现剩余合同现金流量的到期期限分析如下：

项目	上年年末余额				
	账面价值	未折现合同金额	1 年以内	1-3 年	3 年以上
应付账款	138,389,574.98	138,389,574.98	138,389,574.98		
其他应付款	4,445,449.91	4,445,449.91	4,445,449.91		
租赁负债（含一年内到期的租赁负债）	160,198.42	161,500.00	161,500.00		
金融负债合计	142,995,223.31	142,996,524.89	142,996,524.89		

上表中披露的金融负债金额为未经折现的合同现金流量，因而可能与资产负债表中的账面金额有所不同。

3) 市场风险

金融工具的市场风险，是指金融工具的公允价值或未来现金流量因市场价格变动而发生波动的风险，包括利率风险、汇率风险和其他价格风险。

利率风险

利率风险，是指金融工具的公允价值或未来现金流量因市场利率变动而发生波动的风险。利率风险可源于已确认的计息金融工具和未确认的金融工具（如某些贷款承诺）。本公司根据当时的市场环境来决定固定利率及浮动利率合同的相对比例，并通过定期审阅与监察维持适当的固定和浮动利率工具组合。

本公司密切关注利率变动对本公司利率风险的影响。本公司目前并未采取利率对冲政策。但管理层负责监控利率风险，并将于需要时考虑对冲重大利率风险。利率上升会增加新增带息债务的成本以及本公司尚未付清的以浮动利率计息的带息债务的利息费用，并对本公司的财务业绩产生重大的不利影响，管理层会依据最新的市场状况及时做出调整，这些调整可能是进行利率互换的安排来降低利率风险。

汇率风险

汇率风险，是指金融工具的公允价值或未来现金流量因外汇汇率变动而发生波动的风险。汇率风险可源于以记账本位币之外的外币进行计价的金融工具。

汇率风险主要为本公司的财务状况和现金流量受外汇汇率波动的影响。本公司持有的外币资产及负债占整体的资产及负债比例并不重大。因此本公司认为面临的汇率风险并不重大。

本公司期末外币货币性资产和负债情况详见本财务报告七、49 之说明。

(2) 资本管理

本公司资本管理政策的目的是为了保障本公司能够持续经营，从而为股东提供回报，并使其他利益相关者获益，同时维持最佳的资本结构以降低资本成本。

为了维持或调整资本结构，本公司可能会调整融资方式、调整支付给股东的股利金额、向股东返还资本、发行新股与其他权益工具或出售资产以减低债务。

本公司以资产负债率（即总负债除以总资产）为基础对资本结构进行监控。期末，本公司的资产负债率为 23.74%（上年年末：17.95%）。

十二、公允价值的披露

1、以公允价值计量的资产和负债的期末公允价值

单位：元

项目	期末公允价值			
	第一层次公允价值 计量	第二层次公允价值 计量	第三层次公允价值 计量	合计
一、持续的公允价值计量	--	--	--	--
（一）交易性金融资产			115,000,000.00	115,000,000.00
1.以公允价值计量且其变动计入 当期损益的金融资产			115,000,000.00	115,000,000.00
（二）应收款项融资			39,433,567.48	39,433,567.48
（三）其他权益工具投资			10,000.00	10,000.00
持续以公允价值计量的资产总额			154,443,567.48	154,443,567.48
二、非持续的公允价值计量	--	--	--	--

2、持续和非持续第一层次公允价值计量项目市价的确定依据

相同资产或负债在活跃市场中的报价（未经调整的）。

3、持续和非持续第二层次公允价值计量项目，采用的估值技术和重要参数的定性及定量信息

直接（即价格）或间接（即从价格推导出）地使用除第一层次中的资产或负债的市场报价之外的可观察输入值。

4、持续和非持续第三层次公允价值计量项目，采用的估值技术和重要参数的定性及定量信息

本公司持有的第三层次公允价值计量的交易性金融资产为银行理财产品，本公司以预期收益率估计未来现金流量并折现来确定其公允价值。

本公司持有的第三层次公允价值计量的应收款项融资为应收银行承兑汇票，其信用风险较小且剩余期限较短，本公司以其票面余额确定其公允价值。

本公司持有的第三层次公允价值计量的其他权益工具投资为地方性银行股权，由于用以确认公允价值的信息不足，成本为公允价值的最佳估计。

十三、关联方及关联交易

1、本企业的母公司情况

本企业的母公司情况的说明

本公司的实际控制人

自然人姓名	自然人对本公司的持股比例（%）	自然人对本公司的表决权比例（%）
李忠明、李梦思	27.01	52.47

李梦思系李忠明之女，李忠明及李梦思直接持有本公司 27.01%的股权，同时通过其控制的宁波思进创达投资咨询有限公司（以下简称创达投资公司）和宁波国俊贸易有限公司持有本公司 25.46%的股权，合计享有本公司表决权的比例为 52.47%，为本公司的实际控制人。

本企业最终控制方是李忠明、李梦思。

其他说明：

2、本企业的子公司情况

本企业子公司的情况详见附注九、1。

3、其他关联方情况

其他关联方名称	其他关联方与本企业关系
徐家峰	董事
刘永华	副总经理
李丕国	财务总监
金利标	副总经理
周敏	董事

其他说明：

4、关联交易情况

(1) 关键管理人员报酬

单位：元

项目	本期发生额	上期发生额
关键管理人员薪酬	7,060,400.00	7,185,400.00

5、关联方应收应付款项

(1) 应付项目

单位：元

项目名称	关联方	期末账面余额	期初账面余额
其他应付款	徐家峰	289,500.00	347,412.30
	刘永华	209,400.00	314,400.00
	李丕国	180,000.00	270,625.66
	金利标	91,526.55	183,126.55
	周敏	62,200.00	124,200.00
	合计	832,626.55	1,239,764.51

十四、承诺及或有事项

1、重要承诺事项

资产负债表日存在的重要承诺

截至 2025 年 12 月 31 日，本公司不存在应披露的重要承诺事项。

2、或有事项

(1) 资产负债表日存在的重要或有事项

(1) 公司部分客户购买公司产品后，向银行申请借款，公司为该等借款提供部分保证金保证以及提供连带责任保证。截至 2025 年 12 月 31 日，公司为客户借款提供的连带责任保证余额为 6,024.60 万元，提供保证金质押担保金额为 1,807.38 万元。

(2) 截至 2025 年 12 月 31 日，本公司不存在其他需要披露的重要或有事项。

(2) 公司没有需要披露的重要或有事项，也应予以说明

公司不存在需要披露的重要或有事项。

十五、资产负债表日后事项

1、利润分配情况

拟分配每 10 股派息数（元）	2
拟分配每 10 股分红股（股）	0
拟分配每 10 股转增数（股）	0
利润分配方案	2026 年 4 月 27 日召开了第五届董事会第七次会议，审议通过了《关于公司<2025 年度利润分配预案>的议案》，公司拟以截至 2026 年 3 月 31 日扣除回购专用证券账户股份数量 1,300,000 股后的总股本 282,653,558 股为基数，向全体股东按每 10 股派发现金股利人民币 2.00 元（含税），合计派发现金股利人民币 56,530,711.60 元（含税）；不送红股，不以资本公积金转增股本，剩余未分配利润结转以后年度分配。 本议案尚需提交公司 2025 年年度股东会审议。

2、其他资产负债表日后事项说明

截至 2026 年 4 月 27 日，本公司不存在其他应披露的重要资产负债表日后事项。

十六、其他重要事项

1、分部信息

(1) 报告分部的确定依据与会计政策

本公司主要业务为生产和销售冷成形装备和压铸设备。公司将此业务视作为一个整体实施管理、评估经营成果。因此，本公司无需披露分部信息。本公司收入分解信息详见财务报告七、合并财务报表项目注释之营业收入和营业成本之说明。

十七、母公司财务报表主要项目注释

1、应收账款

(1) 按账龄披露

单位：元

账龄	期末账面余额	期初账面余额
1年以内（含1年）	36,440,340.35	39,025,224.03
1至2年	9,671,609.23	16,958,758.71
2至3年	5,635,447.07	6,323,390.78
3年以上	8,766,726.82	6,194,191.28
3至4年	4,426,450.00	2,853,595.26
4至5年	1,621,633.58	451,682.73
5年以上	2,718,643.24	2,888,913.29
合计	60,514,123.47	68,501,564.80

(2) 按坏账计提方法分类披露

单位：元

类别	期末余额					期初余额				
	账面余额		坏账准备		账面价值	账面余额		坏账准备		账面价值
	金额	比例	金额	计提比例		金额	比例	金额	计提比例	
其中：										
按组合计提坏账准备的应收账款	60,514,123.47	100.00%	12,600,466.87	20.82%	47,913,656.60	68,501,564.80	100.00%	11,709,629.06	17.09%	56,791,935.74
其中：										
账龄组合	60,514,123.47	100.00%	12,600,466.87	20.82%	47,913,656.60	68,501,564.80	100.00%	11,709,629.06	17.09%	56,791,935.74
合计	60,514,123.47	100.00%	12,600,466.87	20.82%	47,913,656.60	68,501,564.80	100.00%	11,709,629.06	17.09%	56,791,935.74

按组合计提坏账准备：账龄组合

单位：元

名称	期末余额		
	账面余额	坏账准备	计提比例
1年以内	36,440,340.35	1,822,017.02	5.00%
1至2年	9,671,609.23	967,160.92	10.00%
2至3年	5,635,447.07	2,254,178.83	40.00%
3至5年	6,048,083.58	4,838,466.86	80.00%
5年以上	2,718,643.24	2,718,643.24	100.00%
合计	60,514,123.47	12,600,466.87	

确定该组合依据的说明：

如是按照预期信用损失一般模型计提应收账款坏账准备：

适用 不适用

(3) 本期计提、收回或转回的坏账准备情况

本期计提坏账准备情况：

单位：元

类别	期初余额	本期变动金额				期末余额
		计提	收回或转回	核销	其他	
账龄组合	11,709,629.06	982,837.81		92,000.00		12,600,466.87
合计	11,709,629.06	982,837.81		92,000.00		12,600,466.87

(4) 本期实际核销的应收账款情况

单位：元

项目	核销金额
实际核销的应收账款	92,000.00

(5) 按欠款方归集的期末余额前五名的应收账款和合同资产情况

单位：元

单位名称	应收账款期末余额	合同资产期末余额	应收账款和合同资产期末余额	占应收账款和合同资产期末余额合计数的比例	应收账款坏账准备和合同资产减值准备期末余额
宁波时代汽车零部件有限公司	3,511,952.46		3,511,952.46	5.80%	175,597.62
浙江捷能汽车零部件有限公司	3,022,563.00		3,022,563.00	4.99%	151,128.15
佛山市南海区伟业高强度标准件有限公司	2,411,262.83		2,411,262.83	3.98%	120,563.14
江苏延展智能科技有限公司	2,385,900.00		2,385,900.00	3.94%	1,897,480.50
台州鸣默冲压件有限公司	2,341,660.00		2,341,660.00	3.87%	1,206,966.70
合计	13,673,338.29		13,673,338.29	22.58%	3,551,736.11

2、其他应收款

单位：元

项目	期末余额	期初余额
其他应收款	2,105,818.41	2,266,823.21
合计	2,105,818.41	2,266,823.21

(1) 其他应收款

1) 其他应收款按款项性质分类情况

单位：元

款项性质	期末账面余额	期初账面余额
押金保证金	1,538,792.50	1,538,792.50
应收暂付款	473,471.87	427,480.89
出口退税	502,984.46	718,454.17
合计	2,515,248.83	2,684,727.56

2) 按账龄披露

单位：元

账龄	期末账面余额	期初账面余额
1 年以内（含 1 年）	660,884.46	847,337.19
1 至 2 年	16,974.00	
3 年以上	1,837,390.37	1,837,390.37
3 至 4 年		193,597.87
4 至 5 年	193,597.87	
5 年以上	1,643,792.50	1,643,792.50
合计	2,515,248.83	2,684,727.56

3) 按坏账计提方法分类披露

单位：元

类别	期末余额					期初余额				
	账面余额		坏账准备		账面价值	账面余额		坏账准备		账面价值
	金额	比例	金额	计提比例		金额	比例	金额	计提比例	
其中：										
按组合计提坏账准备	2,515,248.83	100.00%	409,430.42	16.28%	2,105,818.41	2,684,727.56	100.00%	417,904.35	15.57%	2,266,823.21
其中：										
合计	2,515,248.83	100.00%	409,430.42	16.28%	2,105,818.41	2,684,727.56	100.00%	417,904.35	15.57%	2,266,823.21

按组合计提坏账准备：

单位：元

名称	期末余额		
	账面余额	坏账准备	计提比例
应收政府款项组合	2,031,641.96	101,582.10	5.00%
应收非政府押金保证金组合	10,135.00	506.75	5.00%
应收买方信贷代偿款组合	160,597.87	160,597.87	100.00%
其他零星组合	312,874.00	146,743.70	46.90%
合计	2,515,248.83	409,430.42	

确定该组合依据的说明：

按预期信用损失一般模型计提坏账准备：

单位：元

坏账准备	第一阶段	第二阶段	第三阶段	合计
	未来 12 个月预期信用损失	整个存续期预期信用损失（未发生信用减值）	整个存续期预期信用损失（已发生信用减值）	
2025 年 1 月 1 日余额	119,306.48		298,597.87	417,904.35
2025 年 1 月 1 日余额在本期				
本期计提	-8,473.93			-8,473.93
2025 年 12 月 31 日余额	110,832.55		298,597.87	409,430.42

各阶段划分依据和坏账准备计提比例

信用风险阶段	划分依据
第一阶段	未发生逾期的应收款项
第二阶段	未发生逾期但发生影响欠款方偿付能力的负面事件对应的应收款项
第三阶段	已发生逾期的应收款项

损失准备本期变动金额重大的账面余额变动情况

适用 不适用

4) 按欠款方归集的期末余额前五名的其他应收款情况

单位：元

单位名称	款项的性质	期末余额	账龄	占其他应收款期末余额合计数的比例	坏账准备期末余额
宁波高新区投资促进中心	押金保证金	1,000,000.00	5 年以上	39.76%	50,000.00
宁波市自然资源和规划局高新技术产业开发区分局	押金保证金	528,657.50	5 年以上	21.02%	26,432.88
应收出口退税	出口退税	502,984.46	1 年以内	20.00%	25,149.22
邯郸市永年区伟帆紧固件制造有限公司	应收暂付款	138,844.27	4-5 年	5.52%	138,844.27
代付个人住房公积金	应收暂付款	123,900.00	1 年以内	4.93%	6,195.00
合计		2,294,386.23		91.23%	246,621.37

3、长期股权投资

单位：元

项目	期末余额			期初余额		
	账面余额	减值准备	账面价值	账面余额	减值准备	账面价值
对子公司投资	136,824,250.00		136,824,250.00	136,824,250.00		136,824,250.00
合计	136,824,250.00		136,824,250.00	136,824,250.00		136,824,250.00

(1) 对子公司投资

单位：元

被投资单位	期初余额（账面价值）	减值准备期初余额	本期增减变动				期末余额（账面价值）	减值准备期末余额
			追加投资	减少投资	计提减值准备	其他		
宁波思进犇牛机械有限公司	136,824,250.00						136,824,250.00	
合计	136,824,250.00						136,824,250.00	

4、营业收入和营业成本

单位：元

项目	本期发生额		上期发生额	
	收入	成本	收入	成本
主营业务	650,589,067.86	430,782,926.21	561,521,310.50	382,358,549.22
其他业务	25,753,802.83	16,710,368.29	24,725,122.79	16,510,938.53
合计	676,342,870.69	447,493,294.50	586,246,433.29	398,869,487.75

营业收入、营业成本的分解信息：

单位：元

合同分类	分部 1		合计	
	营业收入	营业成本	营业收入	营业成本
业务类型	672,282,032.95	446,559,758.54	672,282,032.95	446,559,758.54
其中：				
压铸设备				
冷成形设备	650,589,067.86	430,782,926.21	650,589,067.86	430,782,926.21
其他	21,692,965.09	15,776,832.33	21,692,965.09	15,776,832.33
按经营地区分类	672,282,032.95	446,559,758.54	672,282,032.95	446,559,758.54
其中：				
境内	566,031,119.30	386,118,780.16	566,031,119.30	386,118,780.16
境外	106,250,913.65	60,440,978.38	106,250,913.65	60,440,978.38
市场或客户类型				
其中：				
合同类型				
其中：				
按商品转让的时间分类	672,282,032.95	446,559,758.54	672,282,032.95	446,559,758.54
其中：				
在某一时点确认收入	672,282,032.95	446,559,758.54	672,282,032.95	446,559,758.54
按合同期限分类				
其中：				
按销售渠道分类				
其中：				

合计	672,282,032.95	446,559,758.54	672,282,032.95	446,559,758.54
----	----------------	----------------	----------------	----------------

其他说明

上述营业收入和营业成本系与客户之间的合同产生的收入及成本。

与分摊至剩余履约义务的交易价格相关的信息：

本报告期末已签订合同、但尚未履行或尚未履行完毕的履约义务所对应的收入金额为 339,872,400.00 元。

5、投资收益

单位：元

项目	本期发生额	上期发生额
处置交易性金融资产取得的投资收益	529,749.28	1,694,422.33
其他权益工具投资在持有期间取得的股利收入	9,733.50	10,815.00
合计	539,482.78	1,705,237.33

十八、补充资料

1、当期非经常性损益明细表

适用 不适用

单位：元

项目	金额	说明
非流动性资产处置损益	45,516.97	
计入当期损益的政府补助（与公司正常经营业务密切相关，符合国家政策规定、按照确定的标准享有、对公司损益产生持续影响的政府补助除外）	3,725,280.32	
除同公司正常经营业务相关的有效套期保值业务外，非金融企业持有金融资产和金融负债产生的公允价值变动损益以及处置金融资产和金融负债产生的损益	1,736,727.82	
除上述各项之外的其他营业外收入和支出	-1,018,386.46	
减：所得税影响额	818,163.10	
合计	3,670,975.55	--

其他符合非经常性损益定义的损益项目的具体情况：

适用 不适用

公司不存在其他符合非经常性损益定义的损益项目的具体情况。

将《公开发行证券的公司信息披露解释性公告第 1 号——非经常性损益》中列举的非经常性损益项目界定为经常性损益项目的情况说明

适用 不适用

2、净资产收益率及每股收益

报告期利润	加权平均净资产收益率	每股收益	
		基本每股收益 (元/股)	稀释每股收益 (元/股)
归属于公司普通股股东的净利润	12.58%	0.54	0.54
扣除非经常性损益后归属于公司普通股股东的净利润	12.28%	0.53	0.53

3、境内外会计准则下会计数据差异

(1) 同时按照国际会计准则与按中国会计准则披露的财务报告中净利润和净资产差异情况

适用 不适用

(2) 同时按照境外会计准则与按中国会计准则披露的财务报告中净利润和净资产差异情况

适用 不适用

(3) 境内外会计准则下会计数据差异原因说明，对已经境外审计机构审计的数据进行差异调节的，应注明该境外机构的名称

适用 不适用