

LONGPING
隆平高科

2023

年度报告

股票代码:000998



推动种业进步
造福世界人民

袁隆平题



董事长致股东的信

做一粒好种子

尊敬的各位投资者：

袁隆平院士常说：“人就像种子，要做一粒好种子。”经营一家企业，特别是种业企业，更是如此。2023年，面对国际形势的不确定性和市场的复杂多样性，我们坚持稳中求进工作总基调，以推动高质量发展为主题，以深化供给侧结构性改革为主线，全面强化公司治理，优化产业结构，提升研发创新能力，加强风险防控，实现稳健发展。

做一粒好种子，要求我们永远把质量放在首位，依靠优秀的种质资源和持续的研发投入为客户创造高品质的种子产品。2023年，公司在“两隆”合并的背景下，有效整合国内外市场资源。依靠700余人的研发团队，我们坚持高投入、高品质、大单品经营策略，全年研发投入达到8.17亿元，推动国内种子业务快速增长，并保持巴西种子业务稳健发展。国内水稻种子业务，我们不仅保持了“隆两优”、“晶两优”等优势品系的高质量增长，更通过差异化布局，完成了“玮两优”等绿色新品种的市场占位，丰富的产品线使得我们在国内杂交水稻前十大品种中占据五席。水稻种子业务全年实现营业收入17.77亿元，同比增长36.50%，进一步巩固行业龙头地位。国内玉米种子业务，我们通过集中管理和共享育种资源，实现主要生态区的优势品种全覆盖；在国内杂交玉米前十大品种中占据三席，其中裕丰303首次跻身第一。同时，生物技术研发和应用取得显著成效，国家首批审定的37个转基因玉米品种中，我们占8个；得益于技术创新和市场拓展，国内玉米种子业务全年实现营业收入22.68亿元，同比增长72.30%，市场占有率由7%提高至近10%。在巴西玉米种子市场，坚持高端和中高端定位，积极应对市场价格下跌和市场萎缩的双重挑战，超额完成年度销售目标，实现营收38.86亿元，稳居巴西市场第三，跃居冬季玉米种子市场第二。值得一提的是，2023年，隆平高科入选中国质量领域最高荣誉——第五届中国质量奖（已完成公示），成为第一家入选该奖项的种业企业，这不仅是对我们“双全双零”质量管理模式的褒奖，更是对我们聚焦新质生产力、追求卓越质量管理的高度肯定。

做一粒好种子，要求我们永远要扎根大地，保持初心，坚持做长期正确的事情，将高质量发展作为追求增长的出发点。隆平高科一度由于追求快速扩张，重资本、轻运营、弱管控、少协同，导致经营业绩出现较大波动。面对挑战，我们积极应对，不断调整和优化管理策略。2023年，我们一是完成新一届董事会与管理团队的换届，进一步完善公司治理结构，提升管理效能；二是加快业务有机融合，完成重大资产重组，实现“两隆”融合的重要突破；三是聚焦主业，坚定推进瘦身健体计划，完成13项关键任务，有效回笼资金达1.39亿元；四是降本增效，


优化基地布局与协同，进一步提升供应链稳定性，降低生产成本，改善毛利率；五是强化内控，实现销售费用率和管理费用率均同比下降。

做一粒好种子，要求我们传承中信风格、袁隆平品格，将个人与企业价值的实现融入到民族种业振兴的历史潮流之中。公司已成为国家粮食安全战略中不可或缺的力量，每年为国家实现增产粮食25亿公斤，助农增收超120亿元。经过20多年的发展，我们汇聚了一批在水稻、玉米、蔬菜等细分领域表现卓越的企业，成为一家涵盖多品种、多业务、跨区域的种业集团，业务范围和影响力不断扩大，同时也面临更高的管理难度，让隆平高科再一次作为民族种业龙头进入了充满挑战和机遇的“无人区”。国际种业巨头并购整合的发展路径被广泛关注，这些并购背后的故事——如何通过强化内部整合，实现协同效应，达到“1+1大于2”的成效——却往往没有得到充分的研究。这些未被充分记录的艰辛和智慧，正是我们在创建一流民族种业企业过程中需要经历和积累的。隆平高科是一家有传承、有情怀、有格局的种业国家队，“隆平人”因为共同的责任担当、相似的企业文化而汇聚在一起。只要我们坚守服务“国之大事”的使命，铸造起海纳百川、胸怀日月的气度，坚持问题导向、结果导向和系统观念，前行路上的挑战都会成为时代赋予我们的机遇。

2023年对隆平高科而言，是具有里程碑的一年，通过实施重大资产重组，完善全球布局，为打造“一个隆平”夯实基础。全年营业收入历史性的突破92亿元，进入全球种业前八。但与国际种业巨头相比，我们在规模、盈利、研发实力和管理能力上的差距还很大。未来，我们需要继续加大种业关键核心技术攻关，强化产业应用导向，集中优势资源培育下一代大品种，加强战略引领，聚焦主业发展，高效完成瘦身健体目标，适应国际营商环境，实现国际业务稳定增长，提升总部统筹和服务能力，优化内部决策和授权机制，健全激励机制，提升管理赋能，为建设一流民族种业企业而不懈努力。

今天的隆平高科还是一粒种子，“隆平种、中国芯、国家情怀、中国质量”是我们成为一粒“好种子”、为民族种业振兴做出贡献、为投资者们创造长期理想回报的信心和动力。我们期待与所有股东、合作伙伴及利益相关者携手并进，共创美好未来。

隆平高科董事长



2024年4月25日



RESPONSIBILITY 责任担当

隆平种 中国芯 国家情怀 中国质量



MISSION 使命

推动种业进步 造福世界人民



VISION 愿景

创建世界一流的种业企业




CORE VALUES 核心价值观

造福 共赢 创新 进取

■ 目录

第一节 重要提示和释义	01
第二节 公司简介和主要财务指标.....	05
第三节 管理层讨论与分析	12
第四节 公司治理	43
第五节 环境和社会责任	65
第六节 重要事项	68
第七节 股份变动及股东情况	83
第八节 优先股相关情况	89
第九节 债券相关情况.....	90
第十节 财务报告	91

一文速览



关于隆平高科

杂交水稻种子业务

全球领先

杂交玉米种子业务

中国领先、巴西前三

辣椒、黄瓜、谷子、食葵业务

中国领先

国内**首批**“育繁推一体化”
种子企业

农业农村部“国家农作物种业阵型”
领军企业

连续五届荣登“中国种业信用骨干企业”
榜首

首个国家商务部“中国杂交水稻技术援外培训基地”，以及“承担国家商务部对外援助项目的实施”



主要经营数据



营业收入

92.23亿元

同比增长**22.45%**



归属于上市公司股东的净利润

2.00亿元

同比增长**124.02%**



总资产

277.48亿元

同比增长**20.06%**



归属于上市公司股东的扣除
非经常性损益的净利润

4.87亿元

同比增长**149.67%**



加权平均净资产收益率

3.21%

同比增长**16.82%**



基本每股收益

0.15元/股

同比增长**123.44%**



分板块业务数据

水稻种子业务



营收 **17.77** 亿元

同比增长 **36.50**%

玉米种子业务



营收 **60.30** 亿元

同比增长 **16.87**%

小麦种子业务



营收 **2.29** 亿元

同比增长 **4.79**%

蔬菜瓜果种子业务



营收 **3.19** 亿元

同比增长 **3.88**%

谷子种子业务



营收 **1.94** 亿元

同比增长 **52.18**%

食葵种子业务



营收 **1.36** 亿元

同比增长 **52.07**%

第一节 重要提示和释义

公司董事会、监事会及董事、监事、高级管理人员保证年度报告内容的真实、准确、完整，不存在虚假记载、误导性陈述或重大遗漏，并承担个别和连带的法律责任。

公司负责人刘志勇、主管会计工作负责人及会计机构负责人黄冀湘声明：保证本年度报告中财务报告的真实、准确、完整。

所有董事均已出席了审议本报告的董事会会议。

公司需遵守《深圳证券交易所上市公司自律监管指引第3号——行业信息披露》中种业种植业的披露要求。

公司已在本报告中详细描述可能存在的相关风险，敬请查阅本报告第三节的“十一、公司未来发展的展望”部分，敬请广大投资者注意投资风险。

公司经本次董事会审议通过的利润分配预案为：以公司股本总额1,316,970,298股为基数，向全体股东每10股派发现金红利0.5元（含税），送红股0股（含税），不以公积金转增股本。

备查文件目录

- (一) 载有公司法定代表人、主管会计工作负责人签名并盖章的财务报表；
- (二) 报告期内在中国证监会指定信息披露载体上公开披露过的所有公司文件正本及公告的原稿；
- (三) 载有公司法定代表人签字和公司盖章的2023年度报告文本原件。

以上备查文件的备置地点：公司董事会办公室。

释义

释义项	指	释义内容
本公司、公司、隆平高科	指	袁隆平农业高科技股份有限公司
中信集团	指	中国中信集团有限公司
中信股份	指	中国中信股份有限公司
中信有限	指	中国中信有限公司
中信农业	指	中信农业科技股份有限公司
中信兴业	指	中信兴业投资集团有限公司
中信建设	指	中信建设有限责任公司
信农投资	指	深圳市信农投资中心（有限合伙）
中垦投资	指	北大荒中垦（深圳）投资有限公司
亚华水稻事业部	指	由原亚华种业、百分农业、四川隆平、新桥隆平和优至种业五大产业主体整合成立
隆平水稻事业部	指	由隆平种业（含分子公司）和广西恒茂（含分子公司）两大产业主体整合设立
海外种子事业部	指	以“隆平高科国际种业有限公司”为产业实体，以现有国际业务部、新桥隆平、四川隆平、湖北惠民的海外业务为基础整合设立
隆平种业	指	湖南隆平种业有限公司
亚华种业	指	湖南亚华种业有限公司
百分农业	指	湖南百分农业科技有限公司
四川隆平	指	四川隆平高科种业有限公司
新桥隆平	指	安徽隆平高科（新桥）种业有限公司
优至种业	指	湖南优至种业有限公司
广西恒茂	指	广西恒茂农业科技有限公司
湖北惠民	指	湖北惠民农业科技有限公司
福建科力	指	福建科力种业有限公司
联创种业	指	北京联创种业有限公司
隆平发展	指	隆平农业发展股份有限公司
隆平巴西	指	LongPing High-Tech Biotecnologia Ltda.，隆平发展主要经营业务主体
安徽隆平	指	安徽隆平高科种业有限公司
云南宣晟	指	云南宣晟种业有限公司
德瑞特	指	天津德瑞特种业有限公司
湘研种业	指	湖南湘研种业有限公司
河北巡天	指	河北巡天农业科技有限公司
三瑞农科	指	三瑞农业科技股份有限公司
安徽华皖	指	安徽华皖种业有限公司
隆平信息	指	隆平高科信息技术（北京）有限公司
瑞丰生物	指	杭州瑞丰生物科技有限公司
隆平生物	指	隆平生物技术（海南）有限公司
绿谷生物	指	海南绿谷生物育种有限公司
国丰生物	指	北京国丰生科生物科技有限公司
久龙种业	指	黑龙江省久龙种业有限公司
正大种业	指	襄阳正大种业股份有限公司

释义项	指	释义内容
隆平小贷	指	长沙隆平农业小额贷款有限公司、长沙共赢农科小额贷款有限公司
新余农银	指	新余农银隆发投资合伙企业（有限合伙）
苏沅榆锦	指	苏州苏沅榆锦投资合伙企业（有限合伙）
非公开发行	指	公司向特定对象中信兴业、中信建设、信农投资、现代种业基金和汇添富一优势企业定增计划5号资产管理计划合计非公开发行260,094,674股股票
《公司法》	指	《中华人民共和国公司法》
《证券法》	指	《中华人民共和国证券法》
《公司章程》	指	《袁隆平农业高科技股份有限公司章程》
亲本种子	指	一般指动植物杂交时所选用的雌雄性个体
纯度	指	品种在特征特性方面典型一致的程度。种子纯度越高，作物田间表现越好。种子纯度是种子企业生产加工水平的重要反映
芽率	指	指测试种子发芽数占测试种子总数的百分比
转商	指	存货种子经存放时间过长后，产品质量达不到国家标准或企业标准，不能作为种子对外销售
大品种/大组合	指	推广面积较大的品种和组合
中国证监会	指	中国证券监督管理委员会
深交所	指	深圳证券交易所
元、万元	指	人民币元、人民币万元
报告期	指	2023年1月1日至2023年12月31日

第二节 公司简介和主要财务指标

一、公司信息

股票简称	隆平高科	股票代码	000998
变更前的股票简称（如有）	无		
股票上市证券交易所	深圳证券交易所		
公司的中文名称	袁隆平农业高科技股份有限公司		
公司的中文简称	隆平高科		
公司的外文名称（如有）	Yuan Long Ping High-Tech Agriculture Co.,Ltd.		
公司的外文名称缩写（如有）	Long Ping High-Tech		
公司的法定代表人	刘志勇		
注册地址	长沙市芙蓉区合平路618号A座518		
注册地址的邮政编码	410125		
公司注册地址历史变更情况	2021年4月，公司住所地址由“长沙市芙蓉区合平路638号”变更为“长沙市芙蓉区合平路618号A座518”		
办公地址	湖南省长沙市芙蓉区合平路638号		
办公地址的邮政编码	410125		
公司网址	www.lpht.com.cn		
电子信箱	lpht@lpht.com.cn		

二、联系人和联系方式

	董事会秘书	证券事务代表
姓名	胡 博	罗明燕
联系地址	湖南省长沙市芙蓉区合平路638号	湖南省长沙市芙蓉区合平路638号
电话	0731-8218 3880	0731-8218 3880
传真	0731-8218 3880	0731-8218 3880
电子信箱	lpht@lpht.com.cn	lpht@lpht.com.cn

三、信息披露及备置地点

公司披露年度报告的证券交易所网站	深圳证券交易所 http://www.szse.cn/
公司披露年度报告的媒体名称及网址	巨潮资讯网 http://www.cninfo.com.cn/ 、《中国证券报》、《上海证券报》、《证券时报》
公司年度报告备置地点	公司董事会办公室

四、注册变更情况

统一社会信用代码	914300007121924698
公司上市以来主营业务的变化情况（如有）	<p>1、1999年6月30日，公司成立时的经营范围为：以杂交水稻、蔬菜为主的高科技农作物种子、种苗的培育、繁殖、推广和销售，新型农药的研制、生产、销售，政策允许的农副产品优质深加工及销售；提供农业高新技术开发及成果转让、农业技术咨询、培训服务；</p> <p>2、1999年10月18日，公司经营范围变更为：以杂交水稻、蔬菜为主的高科技农作物种子、种苗的培育、繁殖、推广和销售，新型农药的研制、生产、销售，政策允许的农副产品优质深加工及销售；提供农业高新技术开发及成果转让、农业技术咨询、培训服务；经营种籽、种畜、食品、饲料及添加剂、香调料及香料油、土畜产品、工艺品、生物制剂、微生物活体菌、激素、农业科技成果及相关技术、本企业生产的红茶、特种茶（乌龙茶除外）的出口业务及本企业科研、生产所需的设备、仪器、仪表、零配件及原辅材料的进口业务；</p> <p>3、2000年12月31日，公司经营范围变更为：以杂交水稻、蔬菜为主的高科技农作物种子、种苗的培育、繁殖、推广和销售，新型农药、化肥的研制、生产、销售（限自产产品），政策允许的农副产品优质深加工及销售；提供农业高新技术开发及成果转让、农业技术咨询、培训服务；经营本企业《中华人民共和国进出口企业资格证书》核定范围内的进出口业务；</p> <p>4、2001年8月3日，公司经营范围变更为：以杂交水稻、蔬菜为主的高科技农作物种子、种苗的培育、繁殖、推广和销售，新型农药、化肥的研制、生产、销售，政策允许的农副产品优质深加工及销售；提供农业高新技术开发及成果转让、农业技术咨询、培训服务；经营本企业《中华人民共和国进出口企业资格证书》核定范围内的进出口业务；</p> <p>5、2009年12月2日，公司经营范围变更为：以杂交水稻、蔬菜为主的高科技农作物种子、种苗的培育、繁殖、推广和销售，新型农药、化肥的研制、生产、销售，政策允许的农副产品优质深加工及销售；提供农业高新技术开发及成果转让、农业技术咨询、培训服务；经营商品和技术的进出口业务（国家法律法规禁止和限制的除外）；</p> <p>6、2014年8月28日，公司经营范围变更为：以杂交水稻、杂交玉米、蔬菜为主的高科技农作物种子、种苗的培育、繁殖、推广和销售，新型农药、化肥的研制、推广、销售，政策允许的农副产品优质深加工及销售；提供农业高新技术开发及成果转让、农业技术咨询、培训服务；经营商品和技术的进出口业务（国家法律法规禁止和限制的除外）；</p> <p>7、2016年2月2日，公司经营范围变更为：凭经营和生产许可证进行以水稻、玉米、蔬菜为主的高科技农作物种子、种苗的生产、加工、包装、培育、繁殖、推广和销售，新型农药、化肥的研制、推广、销售；政策允许的农副产品优质深加工及销售；提供农业高新技术开发及成果转让、农业技术咨询、培训服务；经营商品和技术的进出口业务；各类投资业务；土地整理及修复、土地开发投资等（国家法律法规禁止和限制的除外）；</p> <p>8、2016年7月4日，公司经营范围变更为：以水稻、玉米、蔬菜为主的高科技农作物种子、种苗的生产、加工、包装、培育、繁殖、推广和销售；新型农药、化肥的研制、推广、销售，农副产品优质深加工及销售；提供农业高新技术开发及成果转让、农业技术咨询、培训服务；经营商品和技术的进出口业务；以自有资产进行土地开发投资及其他投资业务（不得从事吸收存款、集资收款、受托贷款、发行票据、发放贷款等国家金融监管及财政信用业务）；土地整理及修复。（依法须经批准的项目，经相关部门批准后方可开展经营活动）；</p>

公司上市以来主营业务的变化情况 (如有)

9、2022年3月23日，公司经营范围变更为：许可项目：农作物种子经营；主要农作物种子生产；转基因农作物种子生产；农药生产；农药批发；农药零售；肥料生产；食品生产；食品销售；粮食加工食品生产（依法须经批准的项目，经相关部门批准后方可开展经营活动，具体经营项目以相关部门批准文件或许可证件为准）一般项目：非主要农作物种子生产；农副产品销售；初级农产品收购；生物农药技术研发；化肥销售；肥料销售；食品销售（仅销售预包装食品）；粮食收购；食用农产品初加工；技术服务、技术开发、技术咨询、技术交流、技术转让、技术推广；农业科学研究和试验发展；智能农业管理；农业专业及辅助性活动；与农业生产经营有关的技术、信息、设施建设运营等服务；货物进出口；技术进出口；以自有资金从事投资活动；土地整治服务；软件开发；信息系统集成服务（除依法须经批准的项目外，凭营业执照依法自主开展经营活动）。

历次控股股东的变更情况 (如有)

1、1999年1月5日，经湖南省人民政府“湘政函[1999]39号”文批准，由湖南省农业科学院作为主发起人，联合湖南杂交水稻研究中心、湖南东方农业产业有限公司、中国科学院长沙农业现代化研究所、湖南省郴州种业发展有限公司以及袁隆平先生以发起方式设立公司，经中国证监会证监发行字[2000]61号文批准，于2000年5月22日至2000年5月31日向社会公开发行人民币普通股5,500万股。公司控股股东为湖南省农业科学院，持股比例为26.19%；

2、2004年8月6日，湖南省农业科学院与新大新集团签署了《股权转让协议书》，由湖南省农业科学院将其持有的隆平高科25.24%的国有法人股股份共计2,650万股转让给新大新集团，并于2004年12月20日在中国证券登记结算有限责任公司深圳分公司办理了过户登记手续。转让完成后，新大新集团成为公司控股股东，持股比例为25.24%；

3、2012年4月23日，公司控股股东新大新威迈（原新大新集团）被其股东新大新股份吸收合并，新大新股份合法承继新大新威迈持有公司的47,800,003股股份，成为公司控股股东，持股比例为17.24%；

4、2015年12月23日，中国证监会批准公司非公开发行股票事项。2016年1月19日，本次非公开发行股票在中国登记结算公司完成登记，中信兴业、中信建设和信农投资合计持有公司股份比例为18.79%，公司的实际控制人变更为中信集团；

5、2018年7月10日，公司股东新大新股份通过深圳证券交易所大宗交易系统将其所持有的公司股份24,000,000股转让给中信农业，中信农业持有公司股份比例为1.91%；公司股东中信兴业2018年6月22日-2018年8月2日通过深圳证券交易所交易系统增持公司10,785,790股，占公司总股本的0.86%。中信农业、中信兴业、中信建设和信农投资合计持有公司股份比例为21.56%，公司的实际控制人为中信集团；

6、2018年12月21日，公司以非公开发行股份的方式购买王义波、彭泽斌等45名交易对方合计持有的联创种业90%股份之新增股份60,775,624股在深交所上市，公司总股本为1,316,970,298股。中信农业、中信兴业、中信建设和信农投资合计持有公司股份比例为20.56%，公司的实际控制人为中信集团；

7、2018年11月16日，公司股东中信兴业、中信建设分别与中信农业签署《股份转让协议》，中信兴业、中信建设将其所持有的本公司193,815,722股转让给中信农业。2019年4月3日，本次协议转让股份完成过户登记。中信农业持有公司217,815,722股，占公司总股本的比例为16.54%，为公司第一大股东；中信农业与其一致行动人中信兴业、信农投资合计持有公司270,779,027股，占公司总股本的20.56%，公司的实际控制人为中信集团；

8、2021年7月，信农投资以集中竞价交易方式减持公司股份数量累计为21,057,020股，占公司总股本的1.60%。本次变动后，信农投资及其一致行动人中信农业、中信兴业合计持有公司249,722,007股，占公司总股本的18.96%。公司的实际控制人为中信集团；

9、2023年5月，信农投资以大宗交易方式减持公司股份数量累计为21,120,495股，占公司总股本的1.60%。本次变动后，信农投资不再持有公司股份，公司第一大股东中信农业与其一致行动人中信兴业合计持有公司228,601,512股，占公司总股本的17.36%。公司的实际控制人为中信集团。

五、其他有关资料

公司聘请的会计师事务所

会计师事务所名称	天健会计师事务所（特殊普通合伙）
会计师事务所办公地址	浙江省杭州市江干区钱江路1366号华润大厦B座
签字会计师姓名	赵 娇、欧阳小玲

公司聘请的报告期内履行持续督导职责的保荐机构

适用 不适用

公司聘请的报告期内履行持续督导职责的财务顾问

适用 不适用

财务顾问名称	财务顾问办公地址	财务顾问主办人姓名	持续督导期间
中信建投证券股份有限公司	北京市朝阳区安立路66号4号楼	杨慧泽、王明超、杨正博、李良	2023年10月19日-2024年12月31日

六、主要会计数据和财务指标

公司是否需追溯调整或重述以前年度会计数据

是 否

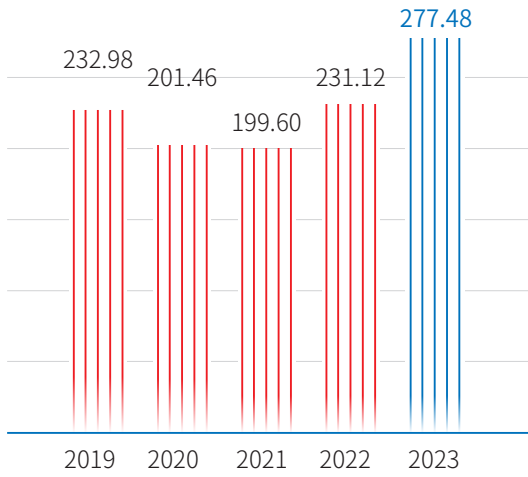
追溯调整或重述原因

同一控制下企业合并

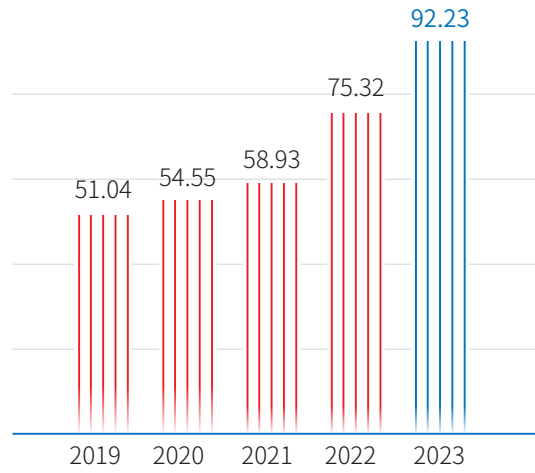
	2023年	2022年		本年比上年	2021年	
		调整前	调整后	增减	调整前	调整后
营业收入（元）	9,223,216,747.53	3,688,805,654.84	7,532,070,584.45	22.45%	3,503,442,453.93	5,892,945,237.89
归属于上市公司股东的净利润（元）	200,054,689.58	-876,466,139.92	-832,868,610.37	124.02%	62,447,360.75	78,843,391.26
归属于上市公司股东的扣除非经常性损益的净利润（元）	486,871,332.04	-817,307,047.31	-980,308,078.84	149.67%	-447,776,616.50	-473,485,866.64
经营活动产生的现金流量净额（元）	719,475,227.82	1,035,193,833.17	1,433,522,225.33	-49.81%	1,369,454,939.67	2,162,317,609.09
基本每股收益（元/股）	0.15	-0.67	-0.64	123.44%	0.05	0.06
稀释每股收益（元/股）	0.15	-0.67	-0.64	123.44%	0.05	0.06
加权平均净资产收益率	3.21%	-17.24%	-13.61%	16.82%	1.13%	1.38%

	2023年末	2022年末		本年末比上年末	2021年末	
		调整前	调整后	增减	调整前	调整后
总资产（元）	27,747,979,262.55	14,604,710,681.53	23,112,026,535.62	20.06%	14,003,756,000.06	19,960,407,726.24
归属于上市公司股东的净资产（元）	5,606,042,166.95	5,036,833,292.82	6,123,608,697.78	-8.45%	5,506,476,041.40	6,486,875,109.75

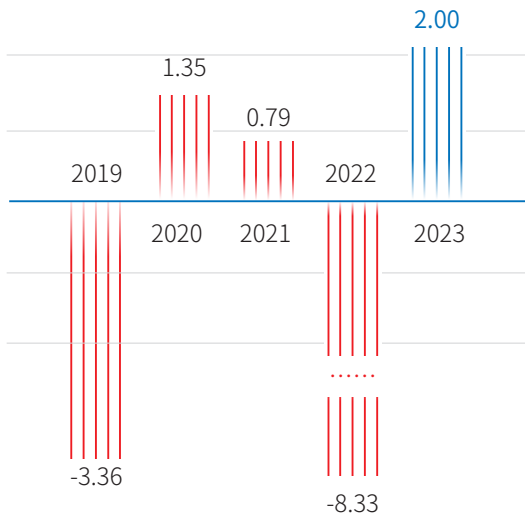
资产总额 (人民币/亿元)



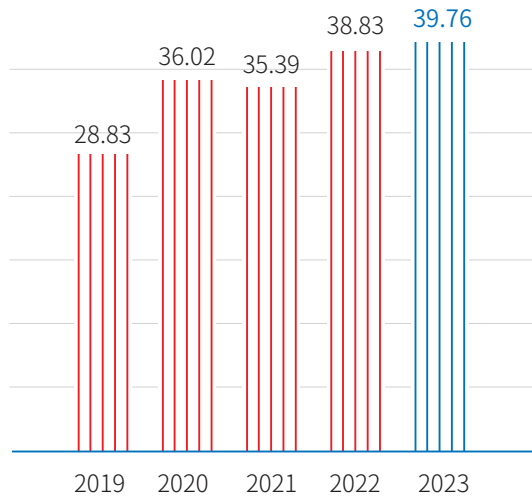
营业收入 (人民币/亿元)



归属于上市公司股东的净利润 (人民币/亿元)



毛利率 (%)



公司最近三个会计年度扣除非经常性损益前后净利润孰低者均为负值，且最近一年审计报告显示公司持续经营能力存在不确定性

是 否

扣除非经常损益前后的净利润孰低者为负值

是 否

七、境内外会计准则下会计数据差异

1、同时按照国际会计准则与按照中国会计准则披露的财务报告中净利润和净资产差异情况

适用 不适用

公司报告期不存在按照国际会计准则与按照中国会计准则披露的财务报告中净利润和净资产差异情况。

2、同时按照境外会计准则与按照中国会计准则披露的财务报告中净利润和净资产差异情况

适用 不适用

公司报告期不存在按照境外会计准则与按照中国会计准则披露的财务报告中净利润和净资产差异情况。

八、分季度主要财务指标

单位：元

	第一季度	第二季度	第三季度	第四季度
营业收入	1,777,831,964.57	837,466,389.34	752,609,756.07	5,855,308,637.55
归属于上市公司股东的净利润	150,599,027.43	-311,454,937.35	-417,622,464.00	778,533,063.50
归属于上市公司股东的扣除非经常性损益的净利润	102,811,693.14	-166,640,373.83	-346,112,196.62	896,812,209.35
经营活动产生的现金流量净额	-896,884,520.73	-661,531,929.58	2,142,753,042.08	135,138,636.05

上述财务指标或其加总数是否与公司已披露季度报告、半年度报告相关财务指标存在重大差异

是 否

公司于2023年8月1日、2023年9月13日分别召开第九届董事会第二次(临时)会议、2023年第三次(临时)股东大会,审议通过了《关于参与竞买隆平农业发展股份有限公司7.14%股份的议案》《关于〈袁隆平农业高科技股份有限公司重大资产购买暨关联交易报告书(草案)〉及其摘要的议案》等重大资产购买相关的议案,同意公司通过上海联合产权交易所以现金支付的方式竞买新余农银隆发投资合伙企业(有限合伙)持有的隆平发展7.14%的股份。根据2023年10月10日签订的《产权交易合同》的约定:根据北京坤元至诚资产评估有限公司出具的《评估报告》,截至评估基准日2022年12月31日,隆平发展100%股份评估价值为1,120,245.12万元。根据公开挂牌结果,公司以80,098.00万元受让新余农银持有的隆平发展7.14%股份。本次交易完成后,公司持有隆平发展42.89%的股份。截至2023年10月31日,公司已经完成支付收购款项的100%,并与隆平发展股东宁波梅山保税港区鲲信未来投资合伙企业(有限合伙)签署一致行动协议,取得其对隆平发展7.72%的表决权,公司拥有隆平发展的股权表决权比例超过50%;此外,隆平发展董事会进行了调整,公司取得过半数董事会席位,隆平发展纳入公司合并报表范围。

公司和隆平发展合并前后均受中信农业控制且该控制并非暂时性的,因此公司对隆平发展的合并为同一控制下企业合并。根据《企业会计准则第2号—长期股权投资》《企业会计准则第33号—合并财务报表》等相关规定,公司对2023年前三季度财务数据进行了追溯调整。

九、非经常性损益项目及金额

√适用 □不适用

单位：元

项目	2023年金额	2022年金额	2021年金额	说明
非流动性资产处置损益（包括已计提资产减值准备的冲销部分）	334,433.87	34,343,033.28	399,791,266.57	
计入当期损益的政府补助（与公司正常经营业务密切相关，符合国家政策规定、按照确定的标准享有、对公司损益产生持续影响的政府补助除外）	100,686,724.70	81,859,874.90	18,777,704.61	可比期间已按照《公开发行证券的公司信息披露解释性公告第1号——非经常性损益（2023年修订）》规定进行调整
除同公司正常经营业务相关的有效套期保值业务外，非金融企业持有金融资产和金融负债产生的公允价值变动损益以及处置金融资产和金融负债产生的损益	-18,417,956.76	-31,618,307.48	11,142,080.41	
委托他人投资或管理资产的损益	10,644,034.58	28,088,908.05	19,858,635.22	
单独进行减值测试的应收款项减值准备转回	2,135,528.11	10,739,353.68		
企业取得子公司、联营企业及合营企业的投资成本小于取得投资时应享有被投资单位可辨认净资产公允价值产生的收益	3,053,198.13			
同一控制下企业合并产生的子公司期初至合并日的当期净损益	-370,507,801.41	222,928,495.51	55,969,910.46	
除上述各项之外的其他营业外收入和支出	-2,053,131.50	-14,040,870.44	-22,835,101.35	
其他符合非经常性损益定义的损益项目		-160,828,590.00	80,278,013.20	
减：所得税影响额	1,168,397.57	3,860,719.46	3,136,869.75	
少数股东权益影响额（税后）	11,523,274.61	20,171,709.57	7,516,381.47	
合计	-286,816,642.46	147,439,468.47	552,329,257.90	--

其他符合非经常性损益定义的损益项目的具体情况：

□适用 √不适用

公司不存在其他符合非经常性损益定义的损益项目的具体情况。

将《公开发行证券的公司信息披露解释性公告第1号——非经常性损益》中列举的非经常性损益项目界定为经常性损益项目的情况说明

√适用 □不适用

项目	涉及金额（元）	原因
与收益相关的政府补贴收入	8,268,986.09	救灾备荒种子储备收入，与公司主营业务活动密切相关、按照一定标准定额取得且持续享受

第三节 管理层讨论与分析

一、报告期内公司所处行业情况

（一）行业基本情况

根据Kynetec统计数据，全球农作物种业市场在2015-2020年期间的复合年增长率（CAGR）为1.3%，预计在2020-2025年期间的复合年增长率将提升至2.6%。由此可见，全球农作物种业市场规模呈现出一种稳步增长的态势。南美与亚洲地区因具备显著的市场潜力、技术进步、政策扶持、企业全球化布局以及转基因种子的广泛应用等因素，对种子产品有着旺盛的需求，推动了种业市场的扩张。然而，北美地区虽作为全球最大的商业种子市场，由于农业生产已经高度现代化，其种子市场的需求主要来自于作物品种的更新换代以及对特定作物特性的改进等。总体来看，全球农作物种业市场在南美和亚洲地区有望实现较快增长，而北美、欧洲等成熟市场则可能维持稳定增长的态势。

2015-2018年，全球种子行业的市场结构经历了显著的变革。在此期间，国际种业巨头利用并购策略、研发投入和技术创新等手段，推动了全球化布局的加速，提升了市场的集中度，实现了规模的快速扩张，并在全球竞争中占据了优势地位。这种发展趋势进一步促进了种子行业与农化领域的更广泛整合。根据行业数据的统计，全球前五大种业公司的合计市场规模占比已经超过了50%，显示出市场的高度集中化。从地域分布的角度看，全球种业市场份额主要集中在国际种业巨头，如拜耳、科迪华、先正达、巴斯夫和利马格兰等。这些公司通过领先的研发能力、高额的研发投入及完善的专利保护机制，构建了强大的竞争壁垒。

从国内市场来看，2023年是种业振兴行动“三年打基础”的第三年，是扎实推进开局起步的关键一年。随着种业振兴行动和种业扶优扶强政策的深入推进，我国种业进入重要的市场整合期，众多规模较小、科研水平落后的种子企业将逐步退出市场，具备“育繁推一体化”经营能力的种子企业将成为市场的主流。大型种子企业品牌、研发、人才、营销、资金等优势将更为明显，市场地位将进一步强化，种业的集中度将进一步提升。此外，随着转基因技术在国内推广与发展，具备研发实力的龙头种子企业的市场份额将进一步提升。

2024年国家将持续深入实施种业企业扶优行动，充分发挥市场在资源配置中的决定性作用，用好国际国内两个市场、两种资源，强化企业创新主体地位，一体推进科技创新、产业创新、机制创新，加快培育种业振兴的骨干力量。

（二）新公布的法律法规及政策对行业的影响

2023年是种业振兴“三年打基础”的最后一年，也是实施“十四五”种业发展规划承上启下的关键一年。从中央经济工作会议、中央农村工作会议、2024年中央一号文件等会议和文件均从农业强国、农业科技、种业振兴、粮食安全、乡村产业振兴等方面对农业政策进行了顶层设计，重点提出加快推进种业振兴行动，完善联合研发和应用协作机制，加大种源关键核心技术攻关，加快选育推广生产急需的自主优良品种，开展重大品种研发推广应用一体化试点，推动生物育种产业化扩面提速。

近年来国内外种业创新体系等政策不断完备，为种业发展创造了良好环境。国内，行业主管部门不断完善种业法律法规及政策体系，制定修改《种业振兴行动方案》《种子法》《植物新品种保护条例》《转基因玉米品种审定标准（试行）》等法规；开展种业知识产权保护专项整治，从源头上杜绝侵权，激励育种创新。国际上，巴西作为农业大国，推出了多项支持种业发展的政策，包括土地支持政策（保障规模经营的土地政策）、农业销售政策（产品售空计划、期权合约补贴、农产品的最低价格保证、农业低税政策）、农业金融支持政策（信贷支持政策、设立地方开发银行和基金）等。

（三）公司所处的行业地位

公司是国内首批“育繁推一体化”种子企业，先后被认定为“国家企业技术中心”、“国家创新型试点企业”、“农业产业化国家重点龙头企业”、“中国种子行业十年AAA信用企业”。在推进落实国家种业振兴行动中，公司被认定为农业农村部“国家农作物种业阵型”领军企业，并入选水稻强优势阵型、玉米补短板阵型、蔬菜破难题阵型、杂粮补短板阵型。公司还连续五届蝉联“中国种业信用明星企业”榜首。2023年公司增持隆平发展股份并于同年10月31日完成并表，进一步提升

了公司科研能力和行业地位，拓展公司国际化能力及国际化业务布局，助力公司向世界一流的民族种业企业迈进。报告期内，公司继续保持行业领跑地位，杂交水稻种子业务全球领先，杂交玉米种子业务中国领先、巴西前三，辣椒、黄瓜、谷子、食葵业务中国领先，综合实力位居民族种业企业第一、全球种业企业前八。

二、报告期内公司从事的主要业务

（一）主营业务及主营产品

公司主营业务包括杂交水稻、玉米和小麦三大主粮作物种业板块，黄瓜、辣椒、谷子、食葵等“四小龙”专精特新作物种业板块，以及种粮一体、农民培训、农业援外等农业服务板块，不断为民族种业的崛起和先进农业技术的全球传播贡献力量。

三大主粮业务



水稻




玉米




小麦

“四小龙”专精特新作物



黄瓜



辣椒



谷子



食葵

（二）主要生产采购模式

公司种子生产和采购一般采取“公司+代制商（大户）”的委托代制模式和“公司+基地+农户”的自制模式以及公司流转/租赁土地自办基地模式，其中委托代制模式和自制模式为公司目前主要的生产采购模式。

委托代制模式，即订单模式。公司与代制商（大户）、种植户签署种子委托生产合同，代制商、种植户负责组织进行种子生产，公司提供亲本材料，提供生产技术方案参考意见，并安排生产技术人员对田间质量关键环节进行监督和检查。待种子收获后，代制商、种植户将合格种子交付公司，经公司检验合格后按合同约定的价格将种子款支付给代制商、种植户。在委托代制模式下，如出现自然灾害、技术方案不当等情况影响制种产量，主要风险由代制商、种植户承担，公司会根据实际情况给予一定的生产成本补偿。

自制模式，即公司与村/镇基层组织、农场主签订三方生产合同，由其负责当年生产面积落实、田间生产除杂、种子收购等关键技术与环节的协调与组织，组织农户负责田间操作，公司委派技术人员驻制种基地进行全过程技术指导与管理。种子收获后，农户将合格种子交付公司，并经公司检验合格后按合同约定的价格将种子款支付给农户，同时支付基层组织、农场主一定的管理费用。在自制模式下，如出现灾害性天气造成的损失，风险主要由农户承担，公司会酌情进行补偿；如因技术方案偏差造成的减产，风险由公司承担。

自办基地模式，即公司流转/租赁一定的土地，派出管理人员自主组织生产及管理工作，自办基地模式下的生产风险由公司承担。

（三）销售模式

国内销售方面，除少数区域或品种实行直销或省级代理外，公司国内销售主要采用“县级经销商—乡镇零售商—农户”的分销模式，即公司与经销商以每个业务年度为单位签订经销协议，规定各级经销商在某一区域（乡镇、县、市）内代理销售的品种范围。国外销售方面，隆平发展在巴西等南美国家开展转基因玉米种子业务，其下游客户主要包括各地经销商、农业合作社以及终端种植户。

公司主要采用收取预收款的方式来执行“先款后货”的销售政策，所有销售均以销售协议确定各方权利义务，并按照销售协议约定的销售内容和发货时间向经销商发货，对于少数合作时间长、信用等级高的经销商，公司会适度给予一定的授信赊销。公司产品主要通过物流公司发货，在产品发出并取得物流公司货运单时，产品风险已转移至各级经销商。对于

部分品种或区域，公司按照约定的退货标准接收退回的种子，并及时进行拆包等处理，确保种子质量不受影响，超过协议约定退货比例的，经销商须承担一定的退货费用。

（四）研发模式

自主研发和体系化创新能力是公司核心竞争力，也是公司未来持续发展、实现战略目标的科技基础。公司构建了国内领先的商业化育种体系，组建了国际先进的生物技术平台，已在国内外建有水稻、玉米、蔬菜、谷子和食葵育种站50余个，试验基地总面积1.3万亩，生物技术研究室10余个，主要农作物种子的研发体系、研发平台与研发人员数量、质量居国内领先地位。通过国内外研发团队联动、研发人才队伍建设、育种站及实验室等研发基础设施建设、种质资源库拓展、技术投资、研发流程及方法创新，为育种研发体系注入新活力，持续增强研发能力，不断推出的高产优质新品种将有力提升公司市场竞争力，推动公司业绩持续稳定增长。

1. 研发布局

生物技术板块，随着国家生物育种产业化步伐加快，公司进一步延伸创新单元，持续完善国内外科研基地建设，形成了较为成熟的生物技术研发布局。国内，公司依靠隆平高科长沙生物技术实验室、隆平高科生物技术（玉米）中心、天津德瑞特蔬菜研发中心、内蒙三瑞农科实验室等分子育种平台，持续推进分子技术应用与优化。在玉米转基因创新前端，公司布局4个生物技术平台，协同推进玉米性状开发，后端以玉米科学院、联创种业为主推进品种转育。国外，公司拥有世界领先、南美规模最大最先进的生物育种分子实验室，并以其作为核心研发基地，开展包括基因测序、分子标记、基因挖掘、基因编辑、转基因应用等研发项目。

水稻作物板块，公司成熟的水稻商业化育种体系覆盖了国内、国际两个市场，国内籼稻研发依托隆平高科种业科学研究院，覆盖长江流域稻区，华南稻区和武陵山稻区；粳稻研发依托南方粳稻研究院，覆盖南方粳稻区域。国际水稻研发依托隆平高科（三亚）海外种业研发有限公司，辐射菲律宾、孟加拉、越南和巴基斯坦等东南亚水稻种植国家。

玉米作物板块，公司一方面以联创种业及玉米科学院为主要科研团队，不断补充生物育种技术及条件建设，延伸开展品种定位试验和制种及配套技术研究试验，强化黄淮海优势区域创新基础，布局东华北玉米市场区域，拓展西南玉米市场区域，实现全国玉米主产区的全覆盖；一方面充分发挥海内外资源优势，积极与海外玉米研发团队展开人员、技术和资源多方联动，引进开发隆平发展所拥有的热带、亚热带玉米种质资源，有效解决国内玉米种质资源遗传背景狭窄、品种同质化、遗传增益下降等种源问题。目前种质资源交流和国际化穿梭育种取得了阶段性进展。

蔬菜研发团队以主要推广区域为重点，不断推出广受市场好评的新产品，其中黄瓜、甜瓜、番茄和南瓜种子以天津、山东为核心市场，辣椒种子以湖南、海南为核心市场。

“张杂谷”系列谷子、三瑞农科食葵等非主要农作物种子研发板块，在河北、内蒙古等作物资源优势地区，建立健全了行业领先的商业化育种自主创新体系和流程。

2. 团队建设

公司坚持自主培养和人才引进相结合，制定并完善系列研发人才激励政策，同时积极引进业内有影响力的科学家、育种家，打造出一支稳定的高素质科研团队。公司水稻、玉米等作物育种组建了具有领先优势的科研团队，包括“中国种业十大杰出人物”“全国劳动模范”水稻首席专家杨远柱，“中国种业十大杰出人物”玉米育种专家王义波、巴西玉米育种专家埃迪米尔森·利纳雷斯(Edimilson Linares)，蔬菜产业领军人物马德华、刘荣云等科研骨干。报告期末，公司国内外水稻、玉米、蔬菜等专职研发及研发服务人员达746人，占公司总人数15.98%。

报告期内，公司与20多家优势科研单位，以及万建民院士、曹晓风院士、柏连阳院士等院士专家深度合作，与杂交谷子育种专家、“全国人大代表”赵治海建立了深度合作关系，进一步加快水稻、玉米等主营作物的关键核心技术攻关；并与中国农业大学、武汉大学、南京农业大学、湖南大学等高校建立长期人才培养合作关系，联合培养多位博士、硕士研究生参与企业研发。报告期内，公司荣获神农中华农业科技一等奖（主持）、天津市科技进步一等奖、内蒙古自治区科学技术进步二等奖、中信集团科技进步特等奖、中信集团科技二等奖、中国作物学会科学技术杰出成就奖、巴基斯坦拉合尔工商会杰出贡献奖等多项奖励。

3. 新品种的测试评价与审定（登记）

公司在国内南方稻区、主要玉米产区等重点区域分别建立了杂交水稻、玉米、蔬菜、小麦、高粱、谷子、食葵等新品种生态测试网。依据完善的生态测试网，针对每年配出的不同农作物新组合，结合逐步完善的数据处理和采集系统，公司制定了“预试+区试+生态测试”品种测试评价流程，其中水稻测试不长于4年、玉米不长于7年、蔬菜不长于3年。公司对自主选育品种、合作选育品种以及聚合品种统一进行国内、国际目标市场的品种适应性测试评价，确保符合市场需求的品种持续稳定地投放市场。巴西玉米品种在经过不长于5年的多位点全方面田间产量测试后，经农业、畜牧业部登记后可上市销售。

4. 品种权归属

水稻、玉米、蔬菜等品种基本上为自主选育，所有权归公司所有。部分与科研院校合作选育的品种，公司与合作方共有所有权，各自权属比例通过合同约定。



（五）公司获得的品种权、专利情况

1. 获得的品种权情况

2023年，公司申请植物新品种权327件，其中水稻94件，玉米188件，黄瓜15件，辣椒12件，甜瓜11件，谷子5件，小麦1件，棉花1件。获得授权植物新品种权244件，其中水稻120件，玉米95件，小麦5件，辣椒3件，向日葵21件。截至报告期末，公司累计获得授权植物新品种权943件。

2. 专利情况

2023年，公司申请国家专利34件，其中发明专利26件，实用新型专利8件。获得授权专利12件，其中授权发明专利8件，授权实用新型专利4件。截至报告期末，公司共拥有有效专利106件，其中发明专利70件，实用新型专利26件，外观专利10件。

（六）公司制种产量及变化、销售退回情况

2023年度，公司制种产量为39,602.13万公斤，相比2022年度增加38.41%。水稻退货金额排名前十的品种的退货总金额为10,100.50万元；玉米退货金额排名前十的品种的退货总金额为34,319.51万元。

三、核心竞争力分析

(一) 品牌与文化优势

公司是由袁隆平院士作为主要发起人创建，以中信集团为第一大股东实控管理，湖南杂交水稻研究中心、北大荒集团作为重要国有股东单位，以及公司管理层、育种家和骨干员工共同持股的国有控股混合所有制企业，稳居国内种业企业第一、全球种业企业前八。公司构建了以“隆平高科”为核心，“隆平、亚华、惠民、联创、Morgan、Forseed、TEVO、恒茂、湘研、德瑞特、华皖、巡天、三瑞”等为代表的企业品牌矩阵，并成为种业领域及各作物细分品类领域的领军品牌。其中“隆平高科”、“湘研”商标被认定为中国驰名商标，巴西玉米品牌Morgan和Forseed在巴西冬季玉米市场中占据龙头地位，分别位列巴西市场行业第二、第七。公司连续五届蝉联“中国种业信用明星企业”榜首，子公司天津德瑞特、湘研种业入选“中国蔬菜种业信用骨干企业”。同时，公司及旗下主要产业子公司分别入选“国家种业阵型企业”水稻强优势阵型、玉米补短板阵型、蔬菜破难题阵型和杂粮补短板阵型，种业振兴主力军形象突出。

经过20多年的发展，公司汇聚了隆平、亚华、联创、德瑞特、湘研、巡天、恒茂、三瑞等一批优秀种业企业。报告期内，公司秉承聚焦主业进行了外延扩张；水稻种子方面收购了福建科力51%的股权，在水稻种子渠道、市场、制种基地上形成良好的协同和互补效应；玉米种子方面收购了云南宣晟种业51%的股权，持续战略布局西南区域玉米种子市场；同时通过增持部分隆平发展股份，实现对隆平发展的控制和并表，加快融合协同创新，加强国际化、系统化管理能力建设，提升运营效能。公司“内生外延”发展的动力源自文化和情怀的传承与激励，袁隆平院士“推进种业进步、造福世界人民”的高贵品格，与“遵纪守法、作风正派、实事求是、开拓创新、谦虚谨慎、团结互助、勤勉奋发、雷厉风行”的中信风格有机融合，增强了“大隆平”的发展自信，建立起服务“国之大者”光荣使命感，努力将愿景变为实景，推动公司实现高质量发展。



（二）种质资源和研发优势

1. 育种技术优势

报告期内，水稻研发已全面熟化运用商业化育种信息化系统，进一步提升了分子育种信息化，升级规范化、标准化的基因型鉴定流程和实验室信息管理系统。水稻全基因组选择模型，第一年产量预测精准度（R²）达0.62，为已报道作物产量预测模型最高。

国内玉米研发正式上线运行《隆平高科玉米杂交种晋级分析平台》，实现了玉米测试组合晋级评价业务的线上化。东北玉米全基因组选择GS模型已连续两年进行应用，提高玉米组合的晋级率，增加遗传增益，降低育种成本；同时隆平发展拥有全球领先、分布广泛的生物育种研发体系，将其全基因组选择预测育种模型、大数据抗病鉴定及品种选育技术、产品开发流程等核心技术体系引入国内。目前公司利用全基因组选择等技术，通过中国-巴西双向研发交流与互动，已先后在巴西、国内东北玉米领域建立了模型，持续完善育种技术流程，有效缩短育种周期，降低育种成本，大幅提升育种效率。

蔬菜瓜果作物研发运用基因编辑技术、辐射诱变结合高通量测序鉴定技术，创制出一批低镉、抗矮缩病、香味等优异水稻新种质，成功开发行业第一份10K黄瓜基因PANEL和全国首款辣椒液相芯片。公司建立了成熟的向日葵抗列当分子标记辅助选择技术体系，上线《蔬菜商业化育种数据管理平台》，大幅提高蔬菜育种效率。

2. 种质资源优势

公司拥有水稻、玉米、蔬菜等作物种质资源10余万份，常年开展种质资源收集、筛选、鉴定、评价、保护利用与创新攻关等工作。公司科研进展及新品种生态测试网保持稳定。水稻、玉米等作物年组配数量超30万份，通过审定及登记的水稻、玉米、蔬菜等农作物品种数量在全国处于领先水平，已创新积累了大量符合市场需求的种质资源品系，可组织开展覆盖我国水稻、玉米大部分生态区域，以及东南亚、南亚等水稻主要种植国家部分生态区域的大规模品种测试评价工作；小麦品种组织国家级联合体试验，并参加省级筛选试验；蔬菜、谷子等测试体系在主产区依托产业发展的优势基础，稳定开展新品种品比测试；一大批黄瓜、南瓜、辣椒、食葵、谷子等作物完成品比初选试验、区域试验评价和示范试验。巴西隆平拥有丰富的适宜热带及亚热带区域为主的玉米种质资源，与中国温带玉米种质资源之间远缘杂交优势突出，丰富公司种质资源库，为全球玉米研发布局打下了坚实基础。

3. 研发成果

报告期内，公司及下属公司自主培育或与他方共同培育了39个水稻新品种、34个玉米新品种。公司水稻品种结构进一步改善，再生稻、特早熟晚稻、短生育期中稻等品种选育取得突破性进展，培育及推广了一批绿色安全、优质高效、广适高产的杂交水稻新品种。晶沅优蒂占和隆晶优1212米质达部标一级；玮两优8612、隆两优8612和玮两优7713被农业农村部确认为2023年度超级稻品种；玮两优1019、臻两优8612、臻两优5438、玮两优钰占等新品种通过农业农村部超级稻百亩片验收。玉米实现品种和区域全覆盖，国内玉米新品种实现北方早熟、东北中早熟、东北中熟、黄淮海和西南区域均有优势品种覆盖，其中粒粒金103、联创123、中科玉520等品种将明显强化公司在高产、优质品种板块的推广优势。隆平巴西新开发12个玉米新品种，其品种凭借抗病、抗逆、高产等多种优良性状以及优异的抗病病毒病特性，市场认可度高，种植面积快速增长。

根据全国农业技术推广服务中心2022年度品种推广情况统计，公司水稻品种晶两优华占、晶两优534、隆两优534位居全国杂交水稻品种推广面积前三位。玉米品种裕丰303推广面积首次跻身全国第一，中科玉505连续两年位列全国第三，联创839首次跻身全国前十。水稻品种晶两优华占、宁香粳9号、昌两优8号以及玉米品种中玉303、小麦品种中麦578、谷子品种张杂谷13号等入选农业农村部发布的2023年农业主导品种名单。

菲律宾、巴基斯坦等重点国外市场年推广种植面积和销售量大幅提升，杂交水稻种子市占率位居当地国前列。隆平发展玉米品种年推广面积超8,000万亩，在巴西玉米市场份额稳居行业第一梯队。



南繁育种基地



巴西玉米基地

(三) 生物育种技术优势

公司投资布局的生物技术平台已获得瑞丰125、浙大瑞丰8、nC_X-1、BFL4-2等9个转基因性状的安全证书，同时通过科企合作，对自有市场优势主导品种完成转基因版本开发及审定测试。

报告期内，公司积极开展生物育种技术方面研发、合作，储备品种资源。国内相关主管部门已发放转基因玉米品种审定证书和转基因玉米种子生产经营许可证，全国首批审定37个转基因玉米品种中，公司占有8个，占全国获批品种的22%，目前按照国内主管部门相关要求开展转基因产业化示范推广。此外，通过生物信息团队与传统育种团队的协同，公司建立了全基因组选择技术与单双倍体联动创新的DH-GS玉米技术创新体系。巴西是全球第二大转基因作物种植国家，隆平发展拥有在巴西20多年转基因玉米育种、繁育和推广服务经验，通过国内外转基因育种交流与联动，充分发挥隆平发展在转基因玉米种质资源和相关技术研发储备方面的优势，赋能国内转基因研发创新升级，持续推动传统育种技术的改造升级，实现育种精准化、高效化和规模化，形成了若干核心技术体系，居全球领先水平。

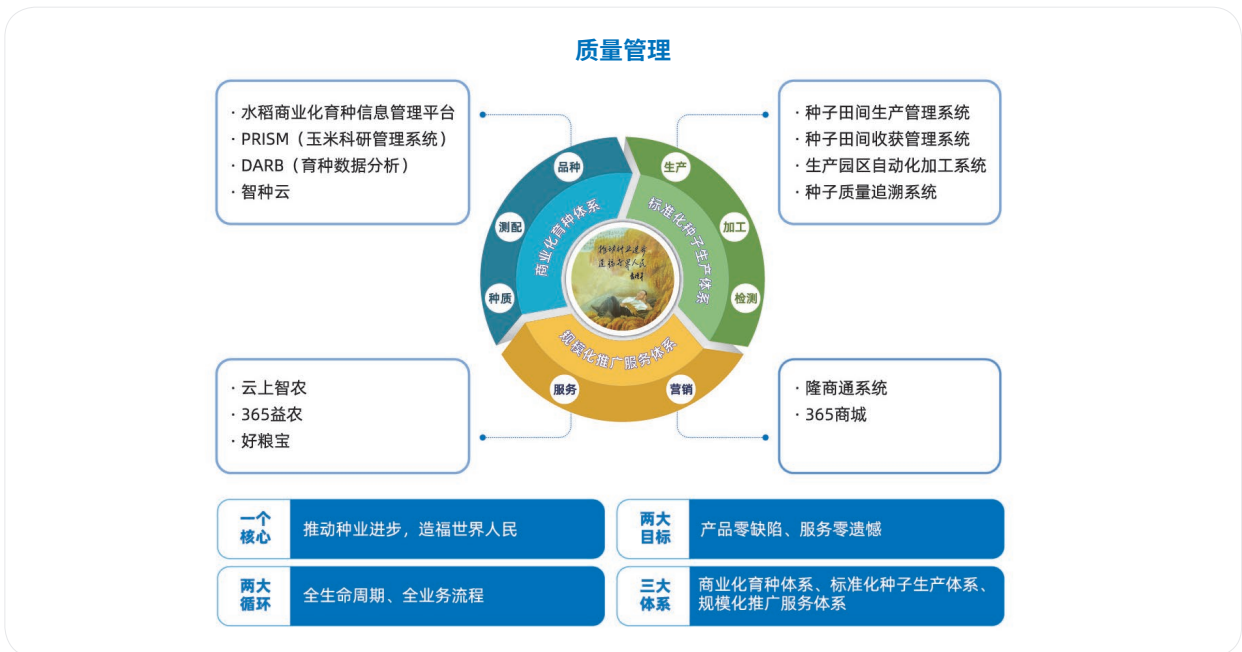


(四) 质量及数字化管理优势

公司建立了严格的种子质量企业标准体系，在国内，建设有水稻、玉米、蔬菜、谷子、食葵、小麦等高标准制种基地90万余亩，建设有多个现代化加工生产园区，通过车间数字化管控系统实现种子加工全过程(原料-加工-包装-出厂)的机械化和智能化。同时，公司先后通过ISO9001质量管理体系等，基于质量体系贯穿从科研、生产、销售、服务和管理全过程的指导思想，创建了符合中国特色现代种业企业的“双全双零”质量管理模式，即贯通“全生命周期、全业务流程”、并实现“质量零缺陷、服务零遗憾”的管理模式，以“产品零缺陷、服务零遗憾”为目标，实现种子“全生命周期、全业务流程”质量管理，引领了我国种业行业质量管理模式变革。

在巴西，各生产基地均设有质控部门对种子产品质量进行检测，除执行巴西政府规定的必要质检程序外，均采取更为严格的检测方法进行质量控制。此外，克拉维纽斯工厂设有专业的高端质控实验室，可对成品种子样品进行全面质量检测并对抽样产品进行17-20道质检程序，以进一步提高产品质量。同时，隆平巴西凭借规模化和机械化的田间管理流程、专业化和精细化的管理模式以及信息化管理技术，在扩繁、制种过程中保障生产效率的同时能够显著降低生产成本。

报告期内，公司入选中国质量领域最高荣誉——第五届中国质量奖建议名单（已完成公示），成为中国第一家获此荣誉的种业企业。



（五）营销创新优势

公司依托强大的研发优势和产品优势，持续加强品牌梳理和区域整合，强化协同管理；加强品种投前测试，从严控制新产品投放，努力做到精准营销；发挥各个品种的优势，加强与产业链相关企业的合作；深化示范营销、会议营销等营销组合，持续创新营销模式并建立跨产业营销经验共享机制，各品类产品营销成效显著。

报告期内，国内营销创新主要完成了四个方面的工作：一是优化与完善水稻产业架构，有效整合三大事业部制并实现有机融合，提升营销资源协同效应。二是加强资源统筹和优化配置，秉承“全覆盖产品线”理念，形成“自主研发与外部合作”驱动的产品体系策略。三是强化生产经营计划及健康经营指标管控，聚焦大单品运作，丰富新品种梯队，升级品牌市场影响力和竞争力。四是改进营销服务模式，持续完善“种+粮”一体化，实现多主体收益并促进销售增长；并通过多元化引入粮食收购主体，促进订单稻谷快速流通。

国外，公司在巴西拥有超530家具备多年种业及农化产品推广经验的特许销售服务商，已全面覆盖巴西玉米产区，在玉米核心种植带的渗透率较高；定期举办市场营销活动以开拓市场，通过各类渠道与客户进行沟通交流，及时响应客户需求并提供更好的客户服务。目前隆平发展已建立起成熟的销售体系、完善的销售网络，并不断的扩展业务区域，有助于公司产品全面开拓国际市场，进一步提升隆平高科在全球范围内的品牌知名度。

四、主营业务分析

1、概述

一、2023年总体经营情况

公司作为民族种业的龙头企业，是一家保持多元国有资本控股、治理规范、高度市场化的上市公司；公司始终传承袁隆平院士“推动种业进步，造福世界人民”的情怀，首创“研、育、繁、推、管、服”商业化运营体系，通过内生增长、外延并购，在水稻、玉米、小麦三大主粮作物板块汇聚了“亚华”、“联创”、“Morgan”、“Forseed”、“TEVO”、“华皖”，在蔬菜、杂粮、食葵等作物板块汇聚了“湘研”、“德瑞特”、“巡天”、“三瑞”等专精特新头部企业，是国家种业振兴行动的主力军、排头兵。

(一) 经营业绩情况

2023年,公司进一步完善公司治理,完成了新一届董事会与管理团队的换届;加快业务有机融合,完成重大资产重组,控股并表隆平发展,“两隆”融合取得突破;聚焦主业,瘦身健体,降本增效,强化内控,实现营业收入92.23亿元,归属于上市公司股东净利润2.00亿元。经营业绩大幅提升的主要原因是:

一是国内主营业务明显增长,营收突破50亿元,同比增长44.70%,其中隆平发展纳入公司合并报表范围,贡献营收38.86亿元,公司整体营收规模迈上新台阶。公司自主研发能力不断提升,高产优质品种深受市场欢迎,市场份额不断提高,国内玉米种子、水稻种子的营业收入对比上年同期均实现大幅增长;

二是公司大力推行降本增效、精益降费的管理举措,国内各产业公司不断优化生产制种基地的布局,降低生产成本,使得毛利率得到了一定的改善与提升;同时,国内各产业公司的销售费用率、管理费用率对比上年同期均同比降低,控费成效明显,使得公司的盈利能力得到了相应提升;

三是公司主动开展外汇风险管理工作,积极应对美元汇率波动的影响,筹措资金,用人民币置换全部美元贷款,使得汇兑损失比上年同期减少约1.23亿元;

四是公司不断加强内控管理,瘦身健体,主动剥离低效、无效、非主业的参股公司13家,权益法下确认的投资损失较上年同期减少,使得公司归属于上市公司股东的净利润大幅增加。



2023年11月1日,全国人大副委员长雪克莱提·扎克尔调研隆平高科

(二) 2023年工作亮点

2023年,公司完成了董事会、管理层换届选举,调整优化了公司组织体系和管理架构,公司治理更加精简高效、管理更加稳健规范、决策更加科学合理,经营的大局意识和统筹意识得到增强。围绕种业发展,加强党建与公司治理及业务经营的深度融合,增强公司践行粮食安全战略的使命担当。

2023年,公司持续推进先进育种技术、优势育种资源的创新应用,培育高产、优质、绿色、广适的农作物新品种,在全球良种推广种植近2亿亩;聚焦主业,完成了“两隆”整合,减少同业竞争和低水平重复建设,统筹国内国际的优良种质资源,为生物产业化未来抢占发展制高点;收购福建科力、云南宣晟,做实做大主粮板块;加快剥离非主业的低效无效资产,从项目立项至本报告期末共收回现金1.39亿元;推动开源节流、降本增效、精益降费等重点工作任务,促进了公司效益的大幅度提升,公司营收规模实现跨越式增长,净利润扭亏为盈,为公司高质量发展打开了新局面,为国家种业科技自立自强做出了新的贡献。

公司持续打造中国特色现代种业企业的“双全双零”质量管理模式,2023年公司获评第五届中国质量奖(已完成公示),成为第一家入选该奖项的种业企业。



2023年10月31日,隆平高科并表隆平发展

二、2023年发展成效

1、农作物种业行业领先地位进一步巩固

2023年，公司营收92.23亿元，其中水稻种子营收17.77亿元，同比增长36.50%，市场占有率18%，国内第一；国内玉米种子营收22.68亿元，同比增长72.30%，市场占有率由7%提高至近10%，稳居国内第一；在巴西玉米种子市场价格下跌、市场萎缩的不利环境下，巴西玉米种子业务稳中有进，营收38.86亿元，稳居巴西第三，跃居冬季玉米种子市场第二；谷子、食葵、辣椒、黄瓜种子市场份额分别为60%、39%、10%、60%，领先优势继续巩固。

2、种业振兴国家队和排头兵地位进一步加强

公司连续5次蝉联中国信用骨干种业企业榜首，承担了农业关键核心技术攻关、生物育种等多个重大项目。2023年，8个转基因玉米品种通过国审，产业化试点示范114万亩，国审品种数量和示范面积全国第一，是落实中央生物育种产业化的第一梯队。选育的晶两优华占、晶两优534连续五年位居全国杂交水稻推广面积前二，玮两优8612创全国再生稻高产新纪录，臻两优8612解决了国内水稻重金属污染问题；裕丰303首次超越郑单958，跻身全国玉米品种推广面积第一位，中科玉505连续两年位列全国第三。

3、育繁推一体的商业化育种体系进一步完善

公司依托拥有700余人的研发团队，拥有国内稀缺的热带、亚热带玉米种质资源和南美最大的生物育种实验室，在全球10余个国家和地区建有50多个育种站，建立了领先的商业化育种体系。

2、收入与成本

(1) 营业收入构成

单位：元

	2023年		2022年		同比增减
	金额	占营业收入比重	金额	占营业收入比重	
营业收入合计	9,223,216,747.53	100%	7,532,070,584.45	100%	22.45%
分行业					
农业	9,223,216,747.53	100.00%	7,532,070,584.45	100.00%	22.45%
分产品					
水稻种子	1,777,336,294.46	19.27%	1,302,047,853.95	17.29%	36.50%
玉米种子	6,030,084,011.30	65.38%	5,159,806,562.69	68.50%	16.87%
蔬菜瓜果种子	318,593,617.85	3.45%	306,704,770.59	4.07%	3.88%

	2023年		2022年		同比增减
	金额	占营业收入比重	金额	占营业收入比重	
向日葵种子	136,413,024.00	1.48%	89,703,437.00	1.19%	52.07%
杂谷种子	193,527,073.71	2.10%	127,170,453.15	1.69%	52.18%
农化、棉花、油菜及其他	767,262,726.21	8.32%	546,637,507.07	7.26%	40.36%
分地区					
华中地区	1,794,229,362.20	19.46%	1,174,799,979.57	15.60%	52.73%
华东地区	1,492,440,931.21	16.18%	1,064,831,539.99	14.14%	40.16%
华南地区	142,041,848.35	1.54%	117,528,604.94	1.56%	20.86%
西南地区	214,439,359.43	2.32%	192,424,962.41	2.55%	11.44%
西北地区	244,214,435.21	2.65%	163,280,025.27	2.17%	49.57%
华北地区	808,306,669.88	8.76%	517,430,702.84	6.87%	56.22%
东北地区	238,226,608.64	2.58%	161,486,051.88	2.14%	47.52%
国外	4,289,317,532.61	46.51%	4,140,288,717.55	54.97%	3.60%
分销售模式					
某一时点确认	9,218,911,971.57	99.95%	7,528,274,695.77	99.95%	22.46%
某一时段内确认	4,304,775.96	0.05%	3,795,888.68	0.05%	13.41%

(2) 占公司营业收入或营业利润10%以上的行业、产品、地区、销售模式的情况

适用 不适用

单位：元

	营业收入	营业成本	毛利率	营业收入比上年同期增减	营业成本比上年同期增减	毛利率比上年同期增减
分行业						
农业	7,807,420,305.76	4,748,010,522.11	39.19%	20.82%	19.94%	0.45%
分产品						
水稻种子	1,777,336,294.46	1,130,943,033.69	36.37%	36.50%	20.44%	8.49%
玉米种子	6,030,084,011.30	3,617,067,488.42	40.02%	16.87%	19.78%	-1.46%
分地区						
华中地区	1,562,539,855.11	956,325,824.21	38.80%	59.68%	29.20%	14.44%
华东地区	1,131,228,601.32	709,138,792.53	37.31%	65.91%	49.65%	6.81%
华南地区	118,460,493.42	76,282,256.46	35.61%	17.67%	12.97%	2.69%
西南地区	148,504,426.41	87,035,635.05	41.39%	81.53%	45.22%	14.65%
西北地区	105,097,066.47	67,601,546.76	35.68%	18.43%	31.61%	-6.44%
华北地区	430,379,151.21	245,608,527.77	42.93%	63.39%	59.08%	1.54%
东北地区	183,477,636.02	102,106,500.22	44.35%	41.77%	41.93%	-0.06%
国外	4,127,733,075.80	2,503,911,439.11	39.34%	-0.23%	7.03%	-4.12%
分销售模式						

公司主营业务数据统计口径在报告期发生调整的情况下，公司最近1年按报告期末口径调整后的主营业务数据

适用 不适用

(3) 公司实物销售收入是否大于劳务收入

是 否

行业分类	项目	单位	2023年	2022年	同比增减
水稻种子	销售量	元	1,130,943,033.69	938,974,413.83	20.44%
	生产量	元	1,229,643,771.91	953,665,889.91	28.94%
	库存量	元	931,702,624.13	833,001,885.91	11.85%
玉米种子	销售量	元	3,617,067,488.42	3,019,673,557.54	19.78%
	生产量	元	4,881,401,778.70	3,719,211,643.96	31.25%
	库存量	元	2,801,318,466.80	1,536,984,176.52	82.26%
蔬菜瓜果种子	销售量	元	128,072,029.75	138,635,526.45	-7.62%
	生产量	元	138,472,187.82	133,395,387.41	3.81%
	库存量	元	121,726,767.02	111,326,608.95	9.34%
向日葵种子	销售量	元	52,117,954.96	29,182,601.13	78.59%
	生产量	元	19,706,926.20	29,383,913.66	-32.93%
	库存量	元	54,255,344.44	86,666,373.20	-37.40%
杂谷种子	销售量	元	66,702,203.59	41,181,645.00	61.97%
	生产量	元	67,255,386.32	69,116,451.55	-2.69%
	库存量	元	68,419,667.36	67,866,484.63	0.82%
其他	销售量	元	560,816,996.67	439,940,346.34	27.48%
	生产量	元	580,064,607.80	704,487,310.07	-17.66%
	库存量	元	901,116,462.41	881,868,851.28	2.18%
合计	销售量	元	5,555,719,707.08	4,607,588,090.29	20.58%
	生产量	元	6,916,544,658.75	5,609,260,596.56	23.31%
	库存量	元	4,878,539,332.16	3,517,714,380.49	38.68%

相关数据同比发生变动30%以上的原因说明

适用 不适用

1) 玉米种子生产量同比增加31.25%，主要系报告期内境内玉米种子销售增加带动境内玉米种子生产量增加；以及境外子公司玉米单产增加，使得玉米种子生产量增加；

2) 玉米种子库存量同比增加82.26%，主要系报告期内境外子公司生产量增加，但境外当地粮价低迷导致农民种植意愿低，销量未达预期，期末库存增加；

3) 向日葵种子销售量同比增加78.59%，主要系报告期内产品品种市场反应良好，销售远超预期，销售量同比增加；

4) 向日葵种子生产量同比减少32.93%，主要系上年同期扩大生产计划，年初库存量较大，报告期内调整当期生产计划，生产量同比减少；

5) 向日葵种子库存量同比减少37.40%，主要系销售远超预期，报告期内制种面积同比减少，存货入库量减少；

6) 杂谷种子销售量同比增加61.97%，主要系玉米终端市场价格下降，农户选择种植谷种空间上升，且公司调整营销政策，提前锁定客户，销售量同比增加；

7) 总库存量同比增加38.68%，主要系报告期末玉米种子库存量大幅增加所致。

(4) 公司已签订的重大销售合同、重大采购合同截至本报告期的履行情况

适用 不适用

(5) 营业成本构成

行业和产品分类

单位：元

行业分类	项目	2023年		2022年		同比增减
		金额	占营业成本比重	金额	占营业成本比重	
农业	主要材料	4,564,146,954.58	82.15%	3,767,192,513.58	81.77%	20.62%
农业	辅助材料	547,259,216.54	9.85%	374,342,319.02	8.12%	51.53%
农业	燃料及动力	111,017,774.82	2.00%	157,745,997.60	3.42%	-29.62%
农业	职工薪酬	143,796,035.52	2.59%	132,293,623.59	2.87%	8.69%
农业	折旧及摊销	113,754,252.03	2.05%	115,246,485.06	2.50%	-1.29%
农业	其他	75,745,473.59	1.36%	60,767,151.44	1.32%	24.65%
总计	总计	5,555,719,707.08	100.00%	4,607,588,090.29	100.00%	20.58%

单位：元

产品分类	项目	2023年		2022年		同比增减
		金额	占营业成本比重	金额	占营业成本比重	
水稻种子	主要材料	994,707,521.42	87.96%	817,001,340.45	87.01%	21.75%
水稻种子	辅助材料	38,779,261.36	3.43%	31,144,378.72	3.32%	24.51%
水稻种子	燃料及动力	14,505,787.24	1.28%	9,410,832.31	1.00%	54.14%
水稻种子	职工薪酬	32,704,954.80	2.89%	31,688,670.50	3.37%	3.21%
水稻种子	折旧及摊销	42,323,936.47	3.74%	44,309,711.88	4.72%	-4.48%
水稻种子	其他	7,921,572.40	0.70%	5,419,479.97	0.58%	46.17%
水稻种子	小计	1,130,943,033.69	100.00%	938,974,413.83	100.00%	20.44%
玉米种子	主要材料	2,855,044,762.74	78.94%	2,383,836,308.73	78.95%	19.77%
玉米种子	辅助材料	480,516,151.97	13.28%	320,551,968.29	10.62%	49.90%
玉米种子	燃料及动力	91,983,548.60	2.54%	144,461,173.45	4.78%	-36.33%
玉米种子	职工薪酬	84,750,651.71	2.34%	76,648,603.35	2.54%	10.57%
玉米种子	折旧及摊销	52,856,031.62	1.46%	52,083,874.45	1.72%	1.48%
玉米种子	其他	51,916,341.78	1.44%	42,091,629.27	1.39%	23.34%
玉米种子	小计	3,617,067,488.42	100.00%	3,019,673,557.54	100.00%	19.78%
蔬菜瓜果种子	主要材料	107,265,319.99	83.76%	115,207,982.78	83.10%	-6.89%
蔬菜瓜果种子	辅助材料	11,284,383.36	8.81%	12,284,036.07	8.86%	-8.14%
蔬菜瓜果种子	燃料及动力	333,276.23	0.26%	965,238.63	0.70%	-65.47%
蔬菜瓜果种子	职工薪酬	4,442,600.48	3.47%	5,331,901.15	3.85%	-16.68%
蔬菜瓜果种子	折旧及摊销	2,422,673.96	1.89%	2,413,838.96	1.74%	0.37%
蔬菜瓜果种子	其他	2,323,775.73	1.81%	2,432,528.86	1.75%	-4.47%
蔬菜瓜果种子	小计	128,072,029.75	100.00%	138,635,526.45	100.00%	-7.62%
向日葵种子	主要材料	37,159,432.71	71.31%	17,987,722.66	61.63%	106.58%
向日葵种子	辅助材料	3,197,405.51	6.13%	1,742,035.52	5.97%	83.54%
向日葵种子	燃料及动力	208,463.74	0.40%	121,488.53	0.42%	71.59%
向日葵种子	职工薪酬	8,877,596.94	17.03%	6,668,336.34	22.85%	33.13%
向日葵种子	折旧及摊销	2,355,093.08	4.52%	2,453,572.68	8.41%	-4.01%
向日葵种子	其他	319,962.98	0.61%	209,445.40	0.72%	52.77%
向日葵种子	小计	52,117,954.96	100.00%	29,182,601.13	100.00%	78.59%
杂谷种子	主要材料	59,461,329.70	89.14%	34,812,934.72	84.54%	70.80%
杂谷种子	辅助材料	2,819,909.03	4.23%	2,321,306.03	5.64%	21.48%
杂谷种子	燃料及动力	197,276.77	0.30%	227,730.34	0.55%	-13.37%

产品分类	项目	2023年		2022年		同比增减
		金额	占营业成本比重	金额	占营业成本比重	
杂谷种子	职工薪酬	2,606,997.85	3.91%	2,538,597.22	6.16%	2.69%
杂谷种子	折旧及摊销	1,195,278.93	1.79%	1,029,541.13	2.50%	16.10%
杂谷种子	其他	421,411.31	0.63%	251,535.56	0.61%	67.54%
杂谷种子	小计	66,702,203.59	100.00%	41,181,645.00	100.00%	61.97%
其他	主要材料	510,508,588.02	91.02%	398,346,224.24	90.55%	28.16%
其他	辅助材料	10,662,105.31	1.90%	6,298,594.39	1.43%	69.28%
其他	燃料及动力	3,789,422.24	0.68%	2,559,534.34	0.58%	48.05%
其他	职工薪酬	10,413,233.74	1.86%	9,417,515.03	2.14%	10.57%
其他	折旧及摊销	12,601,237.97	2.25%	12,955,945.96	2.94%	-2.74%
其他	其他	12,842,409.39	2.29%	10,362,532.38	2.36%	23.93%
其他	小计	560,816,996.67	100.00%	439,940,346.34	100.00%	27.48%
农业	总计	5,555,719,707.08	100.00%	4,607,588,090.29	100.00%	20.58%

说明：无

(6) 报告期内合并范围是否发生变动

√是 □否

1) 合并范围增加

①同一控制下企业合并

报告期内通过上海联合产权交易所以现金支付的方式竞买新余农银隆发投资合伙企业（有限合伙）持有的隆平发展7.14%的股份，交易完成后，公司合计持有隆平发展42.89%的股份。同时，公司与隆平发展股东宁波梅山保税港区鲲信未来投资合伙企业（有限合伙）签署一致行动协议后，公司拥有隆平发展的股权表决权比例超过50%；此外，隆平发展第二大股东中信农业同意在本次交易完成后，将配合调整隆平发展董事会，确保上市公司取得半数董事会席位，并调整隆平发展公司章程。根据《企业会计准则第33号—合并财务报表》相关规定，公司以2023年10月31日为基准日将隆平发展纳入合并报表范围，属于同一控制下企业合并。

②非同一控制下企业合并

报告期内，公司与合肥绿宝种苗有限责任公司、阜宁县盛辰种业有限公司、阜宁县东升种业有限公司、江苏辰裕种业有限公司等4家公司签署股权转让协议，拟收购其合计持有的福建科力51%的股权，2023年5月，公司将福建科力纳入合并范围。

报告期内，公司与蒋思锦、丁磊、蒋照琼、王如芬等4人签署股权转让协议，拟收购其合计持有的云南宣晟51%的股权，2023年12月，公司将云南宣晟纳入合并范围。

③新设及投资

报告期内，公司控股子公司联创种业于2023年2月在新疆维吾尔自治区伊犁哈萨克自治州察布查尔锡伯自治县投资新设全资子公司新疆隆创种业有限公司，注册资本16,000万元。

2) 合并范围减少

公司名称	股权处置方式	股权处置时点
洪湖市惠春农业科技有限公司	股权转让	2023-4-30
庐江县勤耕农业机械服务专业合作社	清算注销	2023-8-22
广西恒茂种子科技研究有限公司	清算注销	2023-6-22
安徽隆平高科小麦研究院	清算注销	2023-3-27
湖南隆平高科亚华棉油种业有限公司	清算注销	2023-12-30

具体详见“第十节 财务报告”之“九、合并范围的变更”。

第三节 管理层讨论与分析

(7) 公司报告期内业务、产品或服务发生重大变化或调整有关情况

适用 不适用

(8) 主要销售客户和主要供应商情况

公司主要销售客户情况

前五名客户合计销售金额（元）	698,256,408.28
前五名客户合计销售金额占年度销售总额比例	7.56%
前五名客户销售额中关联方销售额占年度销售总额比例	0.00%

公司前5大客户资料

序号	客户名称	销售额（元）	占年度销售总额比例
1	第一名	313,110,184.62	3.39%
2	第二名	139,439,055.97	1.51%
3	第三名	90,562,846.10	0.98%
4	第四名	82,218,948.75	0.89%
5	第五名	72,925,372.84	0.79%
合计	--	698,256,408.28	7.56%

主要客户其他情况说明

适用 不适用

公司主要供应商情况

前五名供应商合计采购金额（元）	1,056,805,074.89
前五名供应商合计采购金额占年度采购总额比例	15.65%
前五名供应商采购额中关联方采购额占年度采购总额比例	0.00%

公司前5名供应商资料

序号	供应商名称	采购额（元）	占年度采购总额比例
1	第一名	288,871,367.38	4.28%
2	第二名	275,442,132.52	4.08%
3	第三名	245,257,577.43	3.63%
4	第四名	142,621,504.70	2.11%
5	第五名	104,612,492.86	1.55%
合计	--	1,056,805,074.89	15.65%

主要供应商其他情况说明

适用 不适用

3、费用

单位：元

	2023年	2022年	同比增减	重大变动说明
销售费用	890,732,684.09	804,756,578.90	10.68%	主要系报告期内收入增长，销售人员职工薪酬、差旅费、储藏仓储费用等同比增加
管理费用	987,833,903.10	769,368,282.65	28.40%	主要系职工薪酬、折旧摊销、办公费、差旅费、中介机构费等同比增加
财务费用	397,895,674.26	476,442,527.19	-16.49%	主要系报告期内已归还美元贷款，汇率波动导致的汇兑损失同比减少
研发费用	676,850,256.02	590,774,620.51	14.57%	主要系公司承接国家重点研发项目，相关职工薪酬、试验示范品种选育费等支出同比增加

4、研发投入

√适用 □不适用

主要研发项目名称	项目目的	项目进展	拟达到的目标	预计对公司未来发展的影响
绿色优质高效杂交水稻新品种选育	完善水稻商业化育种体系，选育具有市场竞争力的新品种，创制优异种质资源，持续研发优势水稻新品种。	本年度国审品种数量39个，省审品种68个。高档优质稻品种屡获金奖，高产型水稻品种屡创高产示范纪录，主推品种连续五年蝉联我国杂交稻推广面积前三位。再生稻、特早熟晚稻、短生育期中稻、镉低积累等品种选育取得突破性进展。新开设了湖南省绿色通道早稻中熟组低镉组、中稻迟熟二组低镉组和晚稻早熟组区试三个组别，一批新品种在区试中脱颖而出。	升级创新体系，持续创制绿色优质高抗超级杂交水稻亲本，加快突破性新品种选育，为推进品种更新换代提供持续的动力支撑。	提高公司新品种的市场竞争力，扩大公司杂交水稻市场份额。
高产稳产、抗逆耐密植杂交玉米新品种选育	完善商业化育种体系，提高杂交玉米新品种选育能力，创制优异种质资源，持续研发优势玉米新品种。	本年度国审品种数量22个，省审品种数量12个，新品种实现北方早熟、东华北中早熟、东华北中熟、西南地区和黄淮海区均有优势品种覆盖，高产、优质玉米新品种进一步丰富，其中粒粒金103、联创123、中科玉520等品种将明显强化公司在高产、优质品种板块的推广优势。	建立公司特色的玉米杂种优势群，提高育种效率，满足市场所需的熟期早、抗性优异、高产、稳产、适应性广、株型合理、脱水快等特性需要。	提高公司新品种的市场竞争力，扩大公司杂交玉米市场份额。
水稻基因编辑等技术应用研究	利用基因编辑、理化诱变等技术改良公司的杂交水稻骨干亲本，培育抗病虫、抗除草剂、镉低积累等绿色性状的优质广适杂交水稻新品种。	利用基因编辑技术、辐射诱变结合高通量测序鉴定技术体系创新应用，高效创制低镉、抗矮缩病、香味等优异性状，共获得基因编辑优异种质20份；辐射诱变优异种质16份。通过对辐射诱变的M2代种子进行抗除草剂筛选，鉴定筛选出水稻抗灭草烟（咪唑啉酮类除草剂）突变新种质8份。	利用基因编辑技术，高效创制香味、低镉、糯稻、抗性等性状优良的新材料。	基因编辑技术应用能力提升，储备优势性状，提高优势品种的研发效率，增强公司在国际生物种业行业的竞争力。

主要研发项目名称	项目目的	项目进展	拟达到的目标	预计对公司未来发展的影响
全基因组选择育种技术开发与应用	构建育种模型，降低田间测试成本、提高遗传增益，提升品种选育效率与准确率。	水稻全基因组选择模型第一年产量预测精准度（R2）达0.62，为已报道作物产量预测模型最高。东华北玉米全基因组选择GS模型已在2022年、2023年连续两年进行应用，根据2022年数据结果对比，显示利用GS模式可有效提升品种配组效率。	搭建基因组育种技术的数据建模技术平台，收集群体基因型和表型数据。	大大提高优势品种的研发效率，增强公司在国际生物种业行业的竞争力。
转基因玉米产业化推进	转基因玉米品种开发及产业化，扩大玉米品种市场领先优势。	首批转基因玉米品种审定数量达8个，审定数量居国内首位，巴西转基因玉米品种审定数量达12个。报告期内，公司自主研发了包括但不限于高产量、抗逆性、抗病虫害性、适应性广泛的商品种，并将适时上市销售；与中国农业科学院生物技术研究所联合申报的抗虫耐除草剂玉米BFL4-2产品获得农业转基因生物安全证书（生产应用），同时具备抗虫、耐除草剂两个性状。	主推玉米品种及新品种的转基因版本开发。	研发储备转基因版本玉米品种，抢占市场份额，成为市场主力军。

公司研发人员情况

	2023年	2022年	变动比例
研发人员数量（人）	746	662	12.69%
研发人员数量占比	15.98%	17.28%	-1.30%
研发人员学历结构			
本科	307	281	9.25%
硕士	169	151	11.92%
研发人员年龄构成			
30岁以下	217	180	20.56%
30~40岁	323	301	7.31%

公司研发投入情况

	2023年	2022年	变动比例
研发投入金额（元）	816,596,672.37	642,918,987.82	27.01%
研发投入占营业收入比例	8.85%	8.54%	0.31%
研发投入资本化的金额（元）	224,593,281.32	136,305,515.39	64.77%
资本化研发投入占研发投入的比例	27.50%	21.20%	6.30%

公司研发人员构成发生重大变化的原因及影响

适用 不适用

研发投入总额占营业收入的比重较上年发生显著变化的原因

适用 不适用

研发投入资本化率大幅变动的原因及其合理性说明

适用 不适用

5、现金流

单位：元

项目	2023年	2022年	同比增减
经营活动现金流入小计	9,986,788,126.40	8,467,320,914.79	17.95%
经营活动现金流出小计	9,267,312,898.58	7,033,798,689.46	31.75%
经营活动产生的现金流量净额	719,475,227.82	1,433,522,225.33	-49.81%
投资活动现金流入小计	404,807,257.79	884,637,447.64	-54.24%
投资活动现金流出小计	2,642,056,877.51	1,221,248,539.91	116.34%
投资活动产生的现金流量净额	-2,237,249,619.72	-336,611,092.27	564.64%
筹资活动现金流入小计	10,247,630,118.13	7,375,029,266.75	38.95%
筹资活动现金流出小计	7,954,863,650.76	7,271,884,595.58	9.39%
筹资活动产生的现金流量净额	2,292,766,467.37	103,144,671.17	2,122.86%
现金及现金等价物净增加额	761,325,560.23	1,186,576,369.24	-35.84%

相关数据同比发生重大变动的主要影响因素说明

√适用 □不适用

- (1) 经营活动现金流入小计同比增加17.95%，主要系报告期内收到的货款及收到政府补贴收入增加所致；
- (2) 经营活动现金流出小计同比增加31.75%，主要系报告期内支付的采购款增加以及人员扩招支付职工的现金增加所致；
- (3) 投资活动现金流入小计同比减少54.24%，主要系报告期内收回理财产品减少所致；
- (4) 投资活动现金流出小计同比增加116.34%，主要系报告期内取得子公司支付的现金净额大幅增加及在建工程投入增加所致；

(5) 筹资活动现金流入小计同比增加38.95%，主要系报告期内取得金融机构借款增加所致；

(6) 筹资活动现金流出小计同比增加9.39%，主要系报告期内同一控制下合并隆平发展后收购隆平发展少数股东股权支付股权款增加所致。

报告期内公司经营活动产生的现金净流量与本年度净利润存在重大差异的原因说明

√适用 □不适用

报告期内公司金融机构贷款利息支出、归还美元贷款汇兑损失、计提资产减值损失、计提信用减值损失、公允价值变动损失、权益法确认的投资收益等对本年度净利润影响金额较大，但未对公司经营活动现金流量产生影响。

五、非主营业务分析

√适用 □不适用

单位：元

	金额	占利润总额比例	形成原因说明	是否具有可持续性
投资收益	-39,124,614.33	-10.82%	主要系权益法核算确认的投资收益	处置所得不具有可持续性
公允价值变动损益	-103,152,955.60	-28.53%	主要系衍生金融工具产生的公允价值变动损失	无
资产减值	-243,571,482.85	-67.38%	主要系计提的存货跌价准备、长期股权投资减值损失及其他非流动资产减值损失	无
营业外收入	29,053,723.93	8.04%	主要系收到的赔偿收入	无
营业外支出	30,093,483.13	8.32%	主要系支付的赔偿支出	无
信用减值损失	-34,861,300.29	-9.64%	系计提的应收款项坏账准备	无
其他收益	128,663,207.31	35.59%	系收到的政府补助	无

六、资产及负债状况分析

1、资产构成重大变动情况

单位：元

	2023年末		2023年初		比重增减	重大变动说明
	金额	占总资产比例	金额	占总资产比例		
货币资金	3,923,911,078.12	14.14%	3,230,464,286.50	13.98%	0.16%	
应收账款	2,039,881,912.99	7.35%	1,719,082,871.83	7.44%	-0.09%	
存货	4,555,243,247.87	16.42%	3,134,702,076.07	13.56%	2.86%	主要系玉米种子库存增加
投资性房地产	13,833,389.38	0.05%	13,948,357.91	0.06%	-0.01%	
长期股权投资	1,096,607,956.55	3.95%	1,184,099,131.51	5.12%	-1.17%	
固定资产	2,887,590,268.33	10.41%	2,402,809,320.39	10.40%	0.01%	
在建工程	1,035,149,010.00	3.73%	373,369,052.43	1.62%	2.11%	主要系巴西工厂建设投资增加
使用权资产	247,889,083.05	0.89%	136,842,068.52	0.59%	0.30%	
短期借款	6,399,009,821.07	23.06%	5,327,465,513.43	23.05%	0.01%	
合同负债	1,972,540,943.18	7.11%	1,835,099,143.51	7.94%	-0.83%	
长期借款	4,097,646,005.64	14.77%	551,838,930.00	2.39%	12.38%	主要系取得金融机构长期借款增加，以及一年内到期的长期借款减少所致
租赁负债	155,124,378.70	0.56%	90,804,084.38	0.39%	0.17%	

境外资产占比较高

√适用 □不适用

资产的具体内容	形成原因	资产规模	所在地	运营模式	保障资产安全性的控制措施	收益状况	境外资产占公司净资产的比重	是否存在重大减值风险
隆平农业发展股份有限公司	投资	总资产 1,387,819.99 万元； 净资产 726,284.65 万元	主要经营地： 巴西	控股子公司	健全风险控制制度并有效执行	营业收入 388,564.49 万元； 净利润 7,199.44 万元	129.55%	否

2、以公允价值计量的资产和负债

√适用 □不适用

单位：元

项目	期初数	本期公允价值变动损益	计入权益的累计公允价值变动	本期计提的减值	本期购买金额	本期出售金额	其他变动	期末数
金融资产								
1. 交易性金融资产 (不含衍生金融资产)	378,290,381.03	3,435,571.63			131,176,334.97			512,902,287.63
5. 其他非流动金融资产	378,268,622.06	12,234,340.41			40,007,768.85	285,147.45		430,225,583.87
金融资产小计	756,559,003.09	15,669,912.04			171,184,103.82	285,147.45		943,127,871.50
上述合计	756,559,003.09	15,669,912.04			171,184,103.82	285,147.45		943,127,871.50
金融负债	1,192,499.62	-118,822,867.64				89,270,875.08		30,744,492.18

其他变动的内容

无

报告期内公司主要资产计量属性是否发生重大变化

是 否

3、截至报告期末的资产权利受限情况

单位：元

项 目	期末账面余额	期末账面价值	受限类型	受限原因
货币资金	47,138,171.27	47,138,171.27	定期、保证及冻结	期末银行存款中定期存款22,920,701.07元、因公司银行授权未更新的资金2,624,296.87元，上述款项受到限制。 期末其他货币资金中保函保证金17,002,013.27元、农民工施工保证金4,240,763.00元、其他保证金350,397.06元使用受到限制。
其他应收款	1,866,938.50	1,829,599.73	保证金	司法保证金
存货	199,389,922.93	199,389,922.93	抵押	用于抵押借款
固定资产	24,702,315.79	13,917,921.70	抵押	用于抵押借款
无形资产	9,568,000.00	6,888,831.84	抵押	用于抵押借款
合计	282,665,348.49	269,164,447.47		

七、投资状况分析

1、总体情况

适用 不适用

报告期投资额（元）	上年同期投资额（元）	变动幅度
3,476,588,891.84	1,688,330,907.33	105.92%

2、报告期内获取的重大的股权投资情况

√适用 □不适用

单位：元

被投资公司名称	主要业务	投资方式	投资金额	持股比例	资金来源	合作方	投资期限	产品类型	截至资产负债表日的进展情况	预计收益	本期投资盈亏	是否涉诉	披露日期(如有)	披露索引(如有)
福建科力种业有限公司	杂交水稻品种聚合、改良、种子生产和销售	收购	31,170,800.00	51.00%	自有资金	合肥绿宝种苗有限责任公司、阜宁县盛辰种业有限公司、阜宁县东升种业有限公司、江苏辰裕种业有限公司等	不适用	杂交水稻种子	公司决策委员会于2023年2月23日召开2023年第四次(临时)会议, 审议并通过《关于收购福建科力51%股权的议案》, 同意公司与福建科力股东签订《福建科力种业有限公司股权转让协议》, 约定以3,117.08万元收购福建科力51%股权。截至资产负债表日, 福建科力已完成相关工商变更手续, 公司所持福建科力股权为51%, 福建科力为公司控股子公司, 纳入公司合并报表范围。	0.00	0.00	否	2023年02月28日、2023年04月29日	刊登在巨潮资讯网(http://www.cninfo.com.cn)上的《关于收购福建科力种业有限公司51%股权的公告》(公告编号: 2023-06)及《关于收购福建科力种业有限公司51%股权的进展暨完成工商变更登记的公告》(公告编号: 2023-30)
隆平农业发展股份有限公司	玉米种子的研发、繁育、生产和加工销售	收购	1,562,290,700.00	13.67%	自有资金	新余农银隆发投资合伙企业(有限合伙)、苏州苏淦榆锦投资合伙企业(有限合伙)	不适用	玉米种子	公司于2023年8月1日召开第九届董事会第二次(临时)会议、2023年9月13日召开2023年第三次(临时)股东大会, 同意公司通过上海联合产权交易所所以现金形式支付80,098.00万元竞买新余农银隆发投资合伙企业(有限合伙)持有的隆平发展7.14%的股份。公司于2023年9月12日召开第九届董事会第五次(临时)会议、2023年9月28日召开2023年第四次(临时)股东大会, 同意公司通过上海联合产权交易所所以现金形式支付76,131.06961万元竞买苏州苏淦榆锦投资合伙企业(有限合伙)持有的隆平发展6.53%的股份。本次交易完成后, 公司合计持有隆平发展49.42%的股份。同时公司与宁波梅山保税港区甬信未来投资合伙企业(有限合伙)签署一致行动协议后, 授权公司行使其表决权, 公司拥有隆平发展的股权表决权比例达到57.15%。截至资产负债表日, 隆平发展变更为公司的控股子公司, 纳入公司合并报表范围。	0.00	0.00	否	2023年08月02日、2023年09月09日、2023年09月13日、2023年10月21日、2023年11月02日	刊登在巨潮资讯网(http://www.cninfo.com.cn)上的《关于拟参与竞买隆平农业发展股份有限公司7.14%股份暨关联交易的公告》(公告编号: 2023-53)、《关于参与竞买隆平农业发展股份有限公司6.53%股份暨关联交易的公告》(公告编号: 2023-71)、《关于重大资产购买暨关联交易之标的资产过户完成的公告》(公告编号: 2023-75)、《关于参与竞买隆平农业发展股份有限公司6.53%股份暨关联交易之过户完成的公告》(公告编号: 2023-77)及《关于将隆平农业发展股份有限公司纳入合并报表范围的公告》(公告编号: 2023-83)
合计	--	--	1,593,461,500.00	--	--	--	--	--	--	0.00	0.00	--	--	--

3、报告期内正在进行的重大的非股权投资情况

适用 不适用

4、金融资产投资

(1) 证券投资情况

适用 不适用

单位：元

证券品种	证券代码	证券简称	最初投资成本	会计计量模式	期初账面价值	本期公允价值变动损益	计入权益的累计公允价值变动	本期购买金额	本期出售金额	本报告期损益	期末账面价值	会计核算科目	资金来源
境内外股票	831888	垦丰种业	80,592,271.82	公允价值计量	40,759,726.81	-165,288.36	0.00	40,007,768.85	0.00	-165,288.36	80,602,207.30	其他非流动金融资产	自有资金
合计			80,592,271.82	--	40,759,726.81	-165,288.36	0.00	40,007,768.85	0.00	-165,288.36	80,602,207.30	--	--

(2) 衍生品投资情况

适用 不适用

1) 报告期内以套期保值为目的的衍生品投资

适用 不适用

单位：万元

衍生品投资类型	初始投资金额	期初金额	本期公允价值变动损益	计入权益的累计公允价值变动	报告期内购入金额	报告期内售出金额	期末金额	期末投资金额占公司报告期末净资产比例
远期结售汇业务	0.00	-119.25	-11,882.29	0	0.00	-8,927.09	-3,074.45	-0.55%
合计	0.00	-119.25	-11,882.29	0	0.00	-8,927.09	-3,074.45	-0.55%

报告期内套期保值业务的会计政策、会计核算具体原则，以及与上一报告期相比是否发生重大变化的说明
 公司开展外汇衍生品交易业务以公允价值进行确认、计量，其公允价值变动计入当期损益。公司根据《企业会计准则第22号——金融工具确认和计量》、《企业会计准则第24号——套期保值》及《企业会计准则第37号——金融工具列报》相关规定及其指南进行核算。与上一报告期相比未发生重大变化。

报告期实际损益情况的说明
 远期结售汇业务本期公允价值变动损益是-11,882.29万元。

套期保值效果的说明
 鉴于外汇市场波动较为频繁，结合公司资金管理的要求和日常业务需要，公司开展以套期保值为目的外汇衍生品交易有效防范外汇市场风险，减少汇兑损失，合理降低财务费用，提升财务稳健性。

衍生品投资资金来源
 使用一定比例的银行授信额度或自有资金

一、风险分析：
 公司开展外汇衍生品交易遵循锁定汇率、利率风险原则，不做投机性、套利性的交易操作，但外汇衍生品交易操作仍存在一定的风险：
 1. 市场风险：外汇衍生品交易合约汇率、利率与到期日实际汇率、利率的差异将产生交易损益；在外汇衍生品的存续期内，每一会计期间将产生重估损益，至到期日重估损益的累计值等于交易损益。
 2. 流动性风险：外汇衍生品以公司外汇资产、负债为依据，与实际外汇收支相匹配，以保证在交割时拥有足额资金供清算，或选择净额交割衍生品，以减少到期日现金流需求。
 3. 履约风险：开展外汇衍生品交易业务存在合约到期无法履约造成违约而带来的风险。公司开展外汇衍生品交易对手均为资信较强、经过国家相关部门批准的具有衍生品业务经营资格的金融机构，履约风险较低。
 4. 其它风险：在开展交易时，如交易合同条款不明确，将可能面临法律风险。

报告期衍生品持仓的风险分析及控制措施说明（包括但不限于市场风险、流动性风险、信用风险、操作风险、法律风险等）

<p>报告期衍生品持仓的风险分析及控制措施说明（包括但不限于市场风险、流动性风险、信用风险、操作风险、法律风险等）</p>	<p>二、风险控制措施：</p> <p>1. 市场风险：一是公司明确外汇衍生品交易原则：遵循谨慎、稳健的风险管理原则，以保值为目的，不涉及投机套利；二是加强对外汇的研究分析，关注国际国内市场环境变化，结合市场变化适时调整操作策略；三是外汇合同签订后，及时跟踪市场做好动态管理，根据交易方案设定风险预警线。定期与交易对象核对交易情况，分析评估可能存在和发生的风险，及时采取应对措施。</p> <p>2. 流动性风险：公司拟开展的外汇保值业务均以公司实际需求匹配，在决策时已合理规划资金计划，保证在交割时持有足额资金。</p> <p>3. 履约风险：一是公司拟开展的外汇保值业务交易对方均为资信较强、经过国家相关部门批准的具有衍生品业务经营资格的金融机构，履约风险低；二是交易存续期内，密切跟踪交易对方经营情况，出现重大风险事件时及时采取对应措施。</p> <p>4. 内控风险：一是严格按照已审议额度进行交易，具体业务办理前应有公司有关授权人员的批准；二是建立了《金融衍生品交易管理制度》，对外汇衍生品交易的授权范围、审批程序、操作要点、风险管理及信息披露做出了明确规定；三是通过公司审计部对公司外汇衍生品交易业务的规范性、内控机制有效性等方面进行监督检查。</p> <p>5. 其他风险：一是与交易对方订立合同应当符合《中华人民共和国民法典》及相关法律法规的规定；二是由法律合规部门对外汇保值合同做合规审核。</p>
<p>已投资衍生品报告期内市场价格或产品公允价值变动的情况，对衍生品公允价值的分析应披露具体使用的方法及相关假设与参数的设定</p>	<p>公司衍生品投资限于外汇远期合约交易，计量外汇远期合约交易的公允价值的相关参数直接采用主办银行的远期外汇合约牌价。</p>
<p>涉诉情况（如适用）</p>	<p>不适用</p>
<p>衍生品投资审批董事会公告披露日期（如有）</p>	<p>2024年03月08日</p>
<p>衍生品投资审批股东会公告披露日期（如有）</p>	<p>2023年03月24日</p>
<p>独立董事对公司衍生品投资及风险控制情况的专项意见</p>	<p>独立董事关于公司开展外汇衍生品交易业务的独立意见：鉴于外汇市场波动较为频繁，结合公司资金管理的要求和日常业务需要，为防范外汇市场风险，减少汇兑损失，合理降低财务费用，提升财务稳健性，公司利用合理的金融工具锁定交易成本，有利于规避汇率波动风险；公司内部已建立了相应的风险控制机制，符合有关法律、法规的规定，不存在损害公司及全体股东，特别是中小股东利益的情形。董事会在审议议案时，表决程序符合相关法律法规和公司章程的规定。独立董事同意公司开展外汇衍生品交易业务。</p>

2) 报告期内以投机为目的的衍生品投资
适用 不适用
 公司报告期不存在以投机为目的的衍生品投资。

5、募集资金使用情况

适用 不适用
 公司报告期无募集资金使用情况。

八、重大资产和股权出售

1、出售重大资产情况

适用 不适用
 公司报告期未出售重大资产。

2、出售重大股权情况

√适用 □不适用

交易对方	被出售股权	出售日	交易价格(万元)	本期初起至出售日该股权为上市公司贡献的净利润(万元)	出售对公司的影响	股权出售为上市公司贡献的净利润占净利润总额的比例	股权出售定价原则	是否为关联交易	与交易对方的关联关系	所涉及的股权是否已全部过户	是否按计划如期实施,如未按计划实施,应当说明原因及公司已采取的措施	披露日期	披露索引
长沙隆平农业小额贷款有限公司	49%	2023年07月27日	2,446.56	-684.19	本次交易有利于加快公司低效无效资产处置、优化公司资产结构、提升资产质量,有利于维护公司及全体股东利益,彻底剥离类金融小贷业务,符合公司发展战略。本次交易完成后,公司不再持有长沙隆平农业小额贷款有限公司股权。	0.65%	根据北京坤元至诚资产评估有限公司出具的《袁隆平农业高科技股份有限公司拟转让股权涉及的长沙隆平农业小额贷款有限公司股东全部权益价值资产评估报告》(京坤评报字【2023】0517号),隆平小贷经评估的股东全部权益市场价值4,992.97万元。经协商,本次股权的转让价款根据定价基准日经评估的隆平小贷的股东全部权益市场价值作价,对应隆平小贷49%股权的转让对价为2,446.56万元。	否	不适用	是	是	2023年07月28日、2023年08月31日	刊登在巨潮资讯网(http://www.cninfo.com.cn)上的《关于转让长沙隆平农业小额贷款有限公司49%股权的公告》(公告编号:2023-48)、《关于转让长沙隆平农业小额贷款有限公司49%股权进展暨完成工商变更登记的公告》(公告编号:2023-67)

九、主要控股参股公司分析

√适用 □不适用

主要子公司及对公司净利润影响达10%以上的参股公司情况

单位：元

公司名称	公司类型	主要业务	注册资本	总资产	净资产	营业收入	营业利润	净利润
联创种业	子公司	销售农作物种子；销售农药（不含属于危险化学品的农药）、化肥、机械设备；技术开发、技术转让、技术咨询、技术服务；货物进出口；出租办公用房。	106,250,000.00	2,247,866,118.03	1,200,083,405.60	1,823,191,887.02	490,801,447.84	484,979,520.09
亚华种业	子公司	主要农作物种子生产；农作物种子经营；农作物种子进出口。一般项目：农业科学研究和试验发展；谷物种植；油料种植；谷物销售；豆及薯类销售；农副产品销售；化肥销售。	30,000,000.00	702,668,065.96	334,000,077.24	469,192,875.19	131,639,995.50	130,246,050.16
河北巡天	子公司	农作物种子加工、包装、批发、零售；农业技术推广服务，生物技术推广服务。	104,080,000.00	1,056,156,615.31	480,579,463.15	365,455,406.17	103,295,679.82	102,631,131.97
德瑞特	子公司	农作物种子的经营、农用激素的销售、农产品加工与服务。	5,000,000.00	208,888,288.64	122,011,828.23	227,478,697.32	87,765,458.85	82,970,990.59
隆平发展	子公司	农作物种子经营；主要农作物种子生产；转基因农作物种子生产。非主要农作物种子生产；初级农产品收购；粮食收购；农业科学研究和实验发展；智能农业管理；农业专业及辅助性活动；与农业生产经营有关的技术、信息、设施建设运营等服务；以自有资金从事投资活动；自有资金投资的资产管理服务；网络技术服务；技术服务、技术开发、技术咨询、技术交流、技术转让、技术推广；信息技术咨询服务；信息系统集成服务；社会经济咨询服务；货物进出口；技术进出口。	1,000,000,000.00	13,878,199,889.80	7,262,846,463.35	3,885,644,891.26	34,708,595.80	71,994,386.42

公司名称	公司类型	主要业务	注册资本	总资产	净资产	营业收入	营业利润	净利润
三瑞农科	子公司	主要农作物杂交种子及亲本种子、常规种原种及种子批发、零售，向日葵种子生产、销售，炒货食品及坚果制品（烘炒类）生产、销售，自理商品的进出口业务。一般经营项目：农副产品购销，农业技术开发，技术推广服务，种植业。	105,570,000.00	510,541,455.42	465,543,569.00	138,987,913.32	68,439,866.57	67,880,723.31
广西恒茂	子公司	水稻、玉米种子生产、加工、包装、批发、零售（凭许可证在有效期内经营，具体项目以审批部门批准的为准）：农业技术开发及成果转让，农业技术咨询及服务；农副产品的销售	100,160,000.00	387,370,849.52	218,347,097.47	287,435,964.60	68,083,124.02	65,903,365.36
安徽隆平	子公司	农作物种子、种苗的培育、繁殖、推广和销售；农用激素、化肥的销售；农产品加工及相关技术服务；农作物种子进出口业务（国家限定的除外）。	100,000,000.00	582,269,610.15	56,945,292.70	167,547,080.34	-50,171,633.27	-43,907,375.65
隆平种业	子公司	培育、繁殖、推广、销售农作物种子；研究、开发新型农药、化肥并提供农业高新技术开发、成果转化及农业技术咨询及服务；加工、销售政策允许的农副产品。	100,000,000.00	1,155,036,000.08	599,337,091.41	370,197,352.63	-95,513,591.33	-95,978,252.79

报告期内取得和处置子公司的情况

√适用 □不适用

公司名称	报告期内取得和处置子公司方式	对整体生产经营和业绩的影响
隆平发展	现金收购7.14%股权，属于同一控制下企业合并纳入合并范围	贡献利润5,978.09万元
福建科力	非同一控制下企业合并	贡献利润77.81万元
云南宣晟	非同一控制下企业合并	贡献利润842.77万元
新疆隆创种业有限公司	设立及投资	亏损137.67万元
洪湖市惠春农业科技有限公司	转让	贡献利润33.09万元
庐江县勤耕农业机械服务专业合作社	清算注销	影响很小
广西恒茂种子科技研究有限公司	清算注销	影响很小
安徽隆平高科小麦研究院	清算注销	期初至处置日净利润-17.69万元
湖南隆平高科亚华棉油种业有限公司	清算注销	期初至处置日净利润633.16万元

主要控股参股公司情况说明

公司将隆平种业、隆平发展等50家一级子公司纳入合并财务报表范围。合并范围变更详见“第十节 财务报告”之“九、合并范围的变更”。报告期主要控股子公司情况如下：

(1) 联创种业

联创种业成立于2005年4月，2018年11月成为本公司的控股子公司，现注册资本10,625.00万元，本公司持股90%。主要从事玉米等农作物种子生产经营业务。

报告期，联创种业营业收入182,319.19万元，较上年同期增长93.75%，净利润48,497.95万元，较上年同期增加171.47%，主要系玉米景气持续上行叠加品种优势，玉米种子销售量大幅增加，使得收入、净利润增加。

(2) 亚华种业

亚华种业成立于2004年10月，2007年11月成为本公司的控股子公司，现注册资本3,000.00万元，本公司持股100%。主要从事水稻、油菜等农作物种子生产经营业务。

报告期，亚华种业营业收入46,919.29万元，较上年同期增长76.44%，净利润13,024.61万元，较上年同期大幅增长，主要系亚华事业部内部整合优势显现，以及新品系销售表现良好，使得公司收入、净利润增加。

(3) 河北巡天

河北巡天成立于2012年12月，2017年11月成为本公司的控股子公司，现注册资本10,408.00万元，本公司持股51%。主要从事谷子、玉米等农作物种子经营业务。

报告期，河北巡天营业收入36,545.54万元，较上年同期增长12.65%，净利润10,263.11万元，较上年同期下降3.16%。主要系张杂谷持续保持技术领先优势、生产供应量质齐升，同时营销创新激发经销商信心，使得收入增加。

(4) 德瑞特

德瑞特成立于2003年6月，2015年9月成为本公司的控股子公司，现注册资本500.00万元，本公司持股100%。主要从事蔬菜瓜果等农作物种子经营业务。

报告期，德瑞特营业收入22,747.87万元，较上年同期下降0.51%，净利润8,297.10万元，较上年同期增长6.30%，主要系品种优势体现，黄瓜、甜瓜等蔬菜瓜果种子持续稳健发展，使得净利润持续增长。

(5) 隆平发展

隆平发展成立于2017年12月，报告期内分次交易合计收购13.67%股权，纳入合并范围，现注册资本100,000.00万元，本公司持股49.42%。主要从事玉米等农作物种子生产经营业务。

报告期，隆平发展营业收入388,564.49万元，较上年同期增长1.10%，净利润7,199.44万元，较上年同期下降86.15%，主要系隆平巴西业务扩张、人员扩招、田间增产等原因，使得人工成本、差旅费、运费等经营费用增加，但巴西市场粮价低迷，销售未达预期，净利润同比下降。

(6) 三瑞农科

三瑞农科成立于2010年6月，2017年12月成为本公司的控股子公司，现注册资本10,557.00万元，本公司持股50.39%。主要从事向日葵等农作物种子生产经营业务。

报告期，三瑞农科营业收入13,898.79万元，较上年同期增长52.05%，净利润6,788.07万元，较上年同期增长34.67%，主要系食葵商品价走高，农户种植积极性提升，行业景气度提高，使得收入、净利润增加。

(7) 广西恒茂

广西恒茂成立于2008年9月，2016年11月成为本公司的控股子公司，现注册资本10,016.00万元，本公司持股100%。主要从事水稻、玉米等农作物种子经营业务。

报告期，广西恒茂营业收入28,9743.60万元，较上年同期增长14.13%，净利润6,590.34万元，较上年同期增长4.68%，主要系新品系销售上量，同时抓住优质稻发展机遇，业绩持续稳定增长，使得收入、净利润增加。

(8) 安徽隆平

安徽隆平由公司于2002年5月投资设立，现注册资本10,000.00万元，本公司持股100%。主要从事玉米等农作物种子经营业务。

报告期，安徽隆平营业收入16,754.71万元，较上年同期增加66.14%，净利润-4,390.74万元，较上年同期减亏71.89%，主要系引进的新品种市场表现良好，使得收入、净利润增加，经营业绩好转。

(9) 隆平种业

隆平种业由公司于2003年7月投资设立，现注册资本10,000.00万元，本公司持股100%。主要从事杂交水稻等农作物种子经营业务。

报告期，隆平种业营业收入37,019.74万元，较上年同期增长40.52%，净利润-9,597.83万元，较上年同期减亏45.52%，主要系由于新品系销售上量、严控成本费用效果初显等因素叠加，经营业绩好转。

十、公司控制的结构化主体情况

适用 不适用

十一、公司未来发展的展望

(一) 2024年展望

报告期内，作为我国种子行业的领军企业，公司在推动种业发展方面取得积极进展。面对全球竞争，我们清楚认识到，目前公司体量规模与国际巨头相比尚小；在研发体系上，与国际巨头仍存在差距，持续稳定地打造大单品运作的的能力还需加强；面对复杂的国际营商环境和激烈竞争，还需进一步提升业绩稳定性；在成为一家涵盖多品种、多业务、跨区域的种业集团后，总部需持续加大为产业赋能力度，充分发挥协同优势；不断优化激励机制，持续打造优秀的企业文化，仍是需要长期努力的方向。

2024年是公司决胜“十四五”战略目标的攻坚之年，生物育种产业化已经启动，实质性派生品种制度试点施行，行业周期、技术周期、政策周期三期叠加，我们正处于国内种业发展的“黄金十年”。公司要将以打造“主业清晰、核心突出、行业领先、治理先进、管理高效”一流优秀种业集团为总目标，按照上下一盘棋、一体化发展“大隆平”发展理念，攻坚克难、担当作为、锚定目标、苦练内功、提质增效，全力做好以下几方面工作，推动隆平高科高质量发展。

一是持续优化治理体系。一流的企业要治理先进，管理高效，主业清晰，目标明确，行业领先。要持续推动党建与公司治理及业务经营的深度融合。要完善治理体系，抓住领导干部这个“关键少数”，发挥好班子议事决策、统筹协调、督促推动作用，心往一处想，力往一处使，形成合力扎实推动各项重点工作。各职能部门要立足本部门职责工作，统筹落实好各项工作，为产业发展做好服务。

二是持续加强运营管理。2024年隆平高科要树立“全局一盘棋”的思想，按照“主业清晰、行业领先、治理先进、管理高效”的总要求，坚持强强协作、业务协同，实现“1+1大于2”的效能，坚持聚焦主责主业，持续推动业务整合优化，高质量落实“瘦身健体”工作，要不断提升运用产业思维做决策、办事情、解难题、谋发展的能力，以做大做强做优产业为导向，真抓实干，扑下身子抓运营、抓管控，服务一线办实事，切实推动产业高质量发展。

业务发展上，杂交水稻产业要将进一步深化全系列创新推广战略，要实现海外业务高质量持续增长；要优化集团化作战协同机制，巩固构建遥遥领先的育繁推体系化能力优势。

玉米产业要持续巩固公司在转基因品种审定方面的领先优势，加快玉米板块研发、产业整合，提升加工能力，优化玉米制种成本，加快开拓重点区域市场，要进一步巩固国内玉米业务优势。加快两隆国内国际业务在管理、研发、技术、资源的深度融合，杜绝低水平重复建设，助力隆平高科玉米产业在体量规模、研发技术、核心品种和国际化运营等方面迈上新台阶。

三是持续夯实创新根基。科技创新是确保高质量发展的一个根本支撑。隆平高科作为现代种业高科技企业，必须牢牢扭住创新这个“牛鼻子”，加大种业关键核心“卡脖子”技术攻关，提升新品种研发和创新能力。公司要强化产业应用导向，根据市场需求确定育种目标，研判育种方向，集中优势资源加快培育把下一代大品种尽快培育出来；要不折不扣地落实好重大项目任务，强化过程监管和强化保障措施，强化风险防范。要结合重大项目实施，继续引入南美优质玉米种质资源，驯化创制优质新品种。加快推动引进隆平巴西成熟的转基因玉米技术和经验，培训玉米育种和转基因人才队伍，构建成熟的转基因产业化体系；在国家转基因玉米全面转向产业化示范阶段，三年应用试点示范已全面完成，下一步全面转向产业化示范，要抓住先发优势，深入做好研发和市场统筹规划，依法依规按要求开展产业化推广工作。加快推动引进隆平巴西成熟的转基因玉米技术和经验，培训玉米育种和转基因人才队伍，构建成熟的转基因产业化体系。优化商业化育种体系，坚持以企业为创新主体，深化产学研融合发展，充分汇集吸纳利用科研院校优势资源和技术。

四是持续建好人才队伍。要充分发扬中信、隆平爱才惜才敬才的优良传统，建好人才队伍，要深入研究经营领导班子、

部门负责人成长规律，统筹研究制定干部培养计划，注重在急难险重的任务中识别考察干部，加大优秀年轻干部培养力度，大胆选拔使用优秀年轻干部，重点抓好高层次人才和关键人才的培养工作；要搭建人才交流互通机制，落实总部和子公司、子公司之间、境内外子公司干部人才双向交流互通，切实推动公司干部人才多岗位历练、全方位成长；要抓好“高精尖缺”人才的靶向引进，加大高端国际化人才、科技领军人才、优秀青年科技人才的引进力度；要进一步完善优化考核评价体系，调整优化现行薪酬绩效体系，建立产业及核心骨干激励机制。

五是持续打造优秀企业文化。隆平高科是一家有传承、有情怀、有格局的种业国家队，中信集团创始人荣毅仁先生有秉承“遵纪守法、作风正派、实事求是、开拓创新、谦虚谨慎、团结互助、勤勉奋发、雷厉风行”的32字中信风格；传承隆平高科创始人袁隆平院士有“热爱党、热爱祖国、热爱人民，信念坚定、矢志不渝，勇于创新、朴实无华，推进种业进步、造福世界人民”的高贵品格，北京联创有“持续科技创新，造福亿万人民”的企业使命。我们要切实把中信风格、袁隆平品格更好的传承下来，建立起服务“国之大者”光荣使命感，铸造起海纳百川、胸怀日月的大气度、大格局，平衡好总部与子公司的发展，处理好企业与社会之间的义利关系，将企业使命、愿景、战略与个人价值实现有机结合起来，持续增强“大隆平”的发展自信和争当“隆平人”的主人翁意识。要坚持问题导向、结果导向和系统观念，发扬主动担当、及时高效、精益求精的工作作风，形成心齐气顺、劲足实干的良好局面，真正把发展的信心树起来、把干事创业的精神提起来、把昂扬拼搏的斗志鼓起来，推动隆平高科高质量发展。

百舸争流千帆竞，攻坚克难奋者先。2024年公司要加强工作谋划，切实抓好工作落实，以实干把蓝图变成现实、把愿景变为实景，奋力谱写建设一流优秀种业企业的华彩篇章。

（二）面临的风险

1. 产业政策变化风险

种业是促进农业长期稳定发展、保障国家粮食安全的根本，属于国家战略性、基础性的核心产业，中国及巴西对农业大力支持且产业政策呈现出一定的连续性，但如果相关政策或未来新出台政策出现重大不利变化，可能在一定程度上影响公司的业务经营状况和盈利能力。

2. 自然灾害和病虫害风险

农业生产具有周期性和季节性的特征，大田农业及种子生产均属于露天作业，以雨养农业为主，季节性强，如在制种关键时期出现极端气候现象或严重自然灾害，以及重大突发性病虫害，将对公司制种生产计划、产量或生产成本产生不利影响，可能会影响农户的种植积极性或错过播种期，从而加大产品销售后的退货压力，给公司的正常生产经营带来不利的影响。同时，若受全球气候变化影响，公司巴西生产基地或产品销售地出现气候异常，可能对公司玉米种子价格及销售规模产生不利影响。

3. 新品种研发和推广风险

随着育种技术、种质创新能力的升级，农作物新品种的选育效率不断提升，品种审定试验渠道多元化发展及品种管理制度改革不断推进，新技术、新品种的更新换代速度不断提高。但主要农作物新品种研发周期长、投入高，若选育的新品种不能有效契合市场快速变化需求，将存在不能实现投资回报的风险。

4. 市场风险

公司持续加大研发投入，不断创新，形成了若干公司自有核心技术体系，居全球领先水平，但未来仍面临新进及现有竞争对手的竞争。如果公司在技术创新、品种研发、市场营销等方面不能持续投入、适应市场变化、保持竞争优势，则公司面临的市场竞争风险将会加大，从而会对公司未来经营业绩产生不利影响。

5. 种子生产成本风险

受粮食价格等多重因素影响，同时面对基地能源、化肥农资、劳动力、地租等生产要素价格大幅提升及制种基地供需不平衡等问题，种子生产成本大幅上涨，将对企业经营产生压力，对种子的生产和供应均产生一定影响。

6. 收购整合风险

公司有效整合优化并购企业、内部组织的资源，逐步落地了亚华水稻事业部、隆平水稻事业部及海外种子事业部的管理体系，并通过外延并购方式收购多家国内外优质企业，如果不能有效完成对所属企业的管控服务融合，可能会导致协同效应和规模效应、业绩无法达到预期效果；国外子公司在适用法律法规、会计税收制度、商业经营模式、地区文化等方面与国内及公司存在差异，均可能对公司业务发展产生不利影响。

7. 国际政治经济形势风险

近年来，宏观经济和国际地缘政治形势具有复杂性和不确定性，使得国际粮价出现波动，若国际粮食价格下降，可能

带动种子价格下降或对种子需求减少，同时，地缘政治冲突可能使得当地种子的生产与销售面临更为复杂的局面，海外业务开展可能面临政治经济形势波动的风险，进而可能对公司的业绩产生不利影响。

8. 汇率波动风险

公司在海外拥有多家子公司，其中子公司隆平发展主要在巴西开展，同时在中国香港、坦桑尼亚、菲律宾、巴基斯坦等国家或地区开展，涉及雷亚尔、美元等结算货币，面临汇率波动风险。若部分区域当地货币汇率出现重大波动，可能对公司短期业务开展和盈利能力产生不利影响。

十二、报告期内接待调研、沟通、采访等活动

适用 不适用

接待时间	接待地点	接待方式	接待对象类型	接待对象	谈论的主要内容及提供的资料	调研的基本情况索引
2023年03月02日	长沙	实地调研	机构	中信证券、博时基金、兴全基金、易方达基金、广发基金、太保资产、拾贝投资、中国人寿资产、中金公司	公司业务情况及发展规划介绍；1、2022年公司整体经营情况；2、核心作物经营情况；3、公司发展战略及未来规划	详见公司刊登在巨潮资讯网（ http://www.cninfo.com.cn ）的《隆平高科：投资者关系活动记录表》（编号：2023-01）
2023年04月28日、05月04日	长沙	实地调研	机构	中信证券、中信自营、银华基金、中欧基金、博时基金、富国基金、万家基金、开源证券、招商证券、云杉常青基金、世喜资产、广发农业、浙商证券、天风证券、光大保德信基金、西部证券、旌生投资、海通农业、嘉实基金、工银瑞信基金等	公司2022年度业绩说明会及特定对象调研：1、种业行业发展形势及机遇分析；2、2022年基本情况及财务健康指标情况；3、核心作物经营及研发情况；4、公司发展战略及未来规划	详见公司刊登在巨潮资讯网（ http://www.cninfo.com.cn ）的《隆平高科：投资者关系活动记录表》（编号：2023-02）
2023年11月01日	长沙	实地调研	机构	博时基金、大成基金、银华基金、南方基金、中金公司	公司业务情况及发展规划介绍；1、2023年前三季度公司经营情况；2、财务健康指标情况；3、核心作物经营及研发情况；4、公司发展战略及未来规划	详见公司刊登在巨潮资讯网（ http://www.cninfo.com.cn ）的《隆平高科：投资者关系活动记录表》（编号：2023-03）
2023年11月02日	“全景路演”网站 (http://rs.p5w.net)	网络平台 线上交流	其他	面向参加“湖南辖区上市公司2023年投资者网上集体接待日活动”的投资者	针对种业行业发展趋势、公司经营状况、发展战略等投资者所关心的问题进行交流	详见公司在巨潮资讯网（ http://www.cninfo.com.cn ）披露的《关于参加2023年湖南辖区上市公司投资者网上集体接待日活动的公告》（公告编号：2023-82）

十三、“质量回报双提升”行动方案贯彻落实情况

公司是否披露了“质量回报双提升”行动方案。

是 否

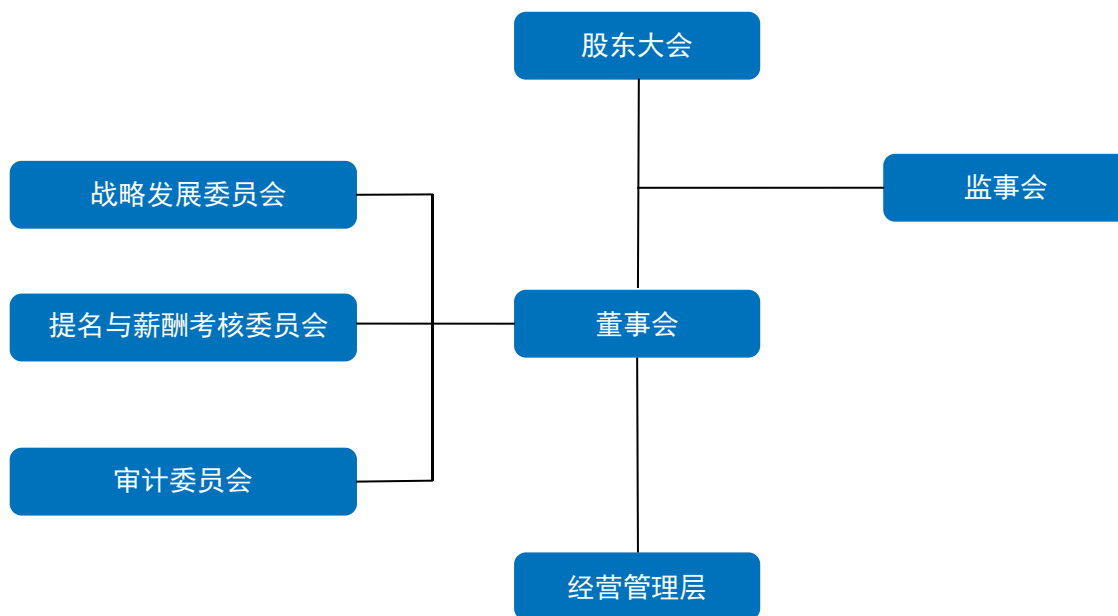
第四节 公司治理

一、公司治理的基本状况

报告期内，公司严格按照《公司法》《证券法》《上市公司治理准则》《深圳证券交易所股票上市规则》《深圳证券交易所上市公司自律监管指引第1号——主板上市公司规范运作》《上市公司治理准则》等法律、法规要求，结合自身实际情况，建立健全内部控制体系，优化治理运行机制，夯实公司治理基础，持续提升公司治理水平。

报告期内，公司顺利完成董监高换届，党建写入公司章程，推进党建工作与公司治理深度融合；认真贯彻落实“三重一大”决策制度，建立了党委、股东大会、董事会、监事会和高级管理层权责分明、各司其职、有效制衡、协调运作的公司治理结构，加强风险管控、优化管理运营模式，使科学决策水平及风险防范能力得到有效提升，保障了公司规范化治理；强化独立董事和董事会专门委员会的建设和运行，规范各治理主体依法合规行权履职，有效促进公司治理规范运作。同时，公司依据《深圳证券交易所股票上市规则》《深圳证券交易所上市公司自律监管指引第1号——主板上市公司规范运作》等相关法律法规，对《公司章程》《股东大会议事规则》《董事会议事规则》《监事会议事规则》《总裁工作细则》《信息披露事务管理制度》《独立董事制度》等治理规则进行了全面修订，进一步完善公司治理规则体系，为公司的健康持续发展提供重要保障。

截至报告期末，公司治理实际情况符合中国证监会发布的有关上市公司治理规范性文件的要求。



公司治理结构图

1. 关于股东与股东大会

报告期内，公司召开股东大会5次。公司严格按照《公司章程》《股东大会议事规则》等相关法律、法规的要求，规范公司股东大会的召集、召开、表决程序，建立了和股东有效沟通的渠道，维护了股东尤其是中小股东的各项权利，确保股东大会规范运作。

2. 关于控股股东与上市公司

公司和控股股东保持严格的独立性；公司的董事会、监事会和内部管理机构均独立运作；公司在业务方面具有独立完整的业务体系及自主经营的能力；在财务方面有独立的会计核算体系、财务管理制度和银行账户，并设有独立的机构职能部门，控股股东未干涉公司财务、会计活动，不存在违规占用公司资金的现象，公司亦不存在为控股股东提供担保的情形。

3. 关于董事和董事会

报告期内，公司顺利完成董事会换届选举，并完成对《公司章程》的修订。根据新《公司章程》规定，公司董事会由9名董事组成，其中独立董事3名，占全体董事的三分之一。董事人员在学历构成、专业分布、履职经验等方面均可以对董事各项工作的顺利开展提供有力保障。公司董事会下设战略发展委员会、提名与薪酬考核委员会和审计委员会三个专门委员会，为董事会的决策提供科学和专业的意见参考。报告期内，公司召开董事会12次，董事会会议的召集、召开及表决程序均符合《公司法》《公司章程》及《董事会议事规则》等相关规定，公司各位董事、独立董事切实有效、诚信、勤勉地履行职责，维护了公司和全体股东的利益。

4. 关于监事和监事会

报告期内，公司顺利完成监事会换届选举，依据新《公司章程》规定，公司监事会由3名监事组成，其中职工代表监事1人。报告期内，公司召开监事会8次，监事会严格按照《公司法》《公司章程》和《监事会议事规则》等相关规定召集、召开会议，保证监事会有效行使职责。公司监事认真履行职责，出席监事会会议、列席股东大会、董事会会议，审核定期报告并提出书面的审核意见，对公司的重大事项、关联交易、财务状况以及公司董事、高级管理人员履行职责情况的合法性、合规性进行有效监督，切实维护全体股东的合法权益。

5. 关于高级管理层

公司现有高级管理人员8名，设常务副总裁（主持工作）1名，副总裁5名，副总裁兼财务总监1名、董事会秘书1名。管理层的选聘符合相关规章制度的要求。公司管理层能够忠诚履行职务，认真执行股东大会、董事会决议，有效管理公司日常生产经营，完成公司经营目标。

6. 关于信息披露与投资者关系管理

公司严格按照《公司法》《证券法》和深圳证券交易所、中国证监会的相关规定以及《公司章程》《信息披露管理制度》等要求，认真履行信息披露义务。公司指定《中国证券报》《上海证券报》《证券时报》和巨潮资讯网为公司信息披露的报纸和网站，真实、准确、完整、及时、公平地披露公司信息，保证全体股东的合法权益。同时，公司通过召开业绩说明会、公司官网、投资者专线电话、官方邮箱、深交所“互动易”平台等多种渠道与投资者加强沟通，及时解答投资者问题，确保所有投资者公平获得公司信息，更加深入的了解公司情况。

7. 关于内幕信息知情人登记管理

报告期内，公司严格按照《内幕信息知情人管理制度》等有关制度的规定，对定期报告编制等相关重大事项进行了知情人登记并按监管机构要求进行报备，严格控制内幕信息传递范围，加强内幕信息保密工作。

公司治理的实际状况与法律、行政法规和中国证监会发布的关于上市公司治理的规定是否存在重大差异

是 否

公司治理的实际状况与法律、行政法规和中国证监会发布的关于上市公司治理的规定不存在重大差异。

二、公司相对于控股股东、实际控制人在保证公司资产、人员、财务、机构、业务等方面的独立情况

公司与公司控股股东已实行了人员、资产、财务分开，机构、业务独立，各自独立核算、独立承担责任和风险。公司具有独立完整的业务及自主经营能力。

1. 在业务方面，公司拥有独立的生产、销售、研发、质量控制在内的完整业务体系，保证公司业务的完整、独立与连续性；公司重大事项、关联交易等决策均由公司股东大会、董事会按照法定程序决定；与控股股东、实际控制人及其控制的其他企业之间不存在竞争关系或业务上的依赖，确保公司的独立规范运营，避免了同业竞争和关联交易。

2. 在人员方面，公司高级管理人员未在控股股东、实际控制人及其控制的其他企业中担任除董事、监事之外的其他职务；公司人事任免决定程序合法，不存在控股股东越权干预公司人事任免的情况；公司制订了严格的员工聘用、考评、晋升等劳动用工制度，并与员工依法签订了《劳动合同》，公司的人员与控股股东、实际控制人完全独立。

3. 在资产方面，公司资产与股东资产严格分开，产权界定清晰，完全独立运营。公司主营业务和生产经营必需资产的权属完全由公司独立享有，不存在与股东单位共用的情况，具备资产的独立性和完整性。报告期内，公司不存在以自身资产、权益或信誉作为担保为股东提供担保的情形，不存在资产、资金被控股股东、实际控制人占用而损害公司利益的情况，公司对所有资产具有完全的控制权和支配权。

4. 在机构方面，公司根据经营发展的需要，建立了符合公司实际情况的独立、完整的组织结构，各职能部门根据《公司章程》和相关规章制度独立行使职权，运作正常有序。公司的生产经营和办公场所与控股股东完全分开，不存在合署办公、混合经营的情况；控股股东未干预公司机构设置；控股股东及其职能部门与公司及其职能部门不存在上下级关系。

5. 在财务方面，公司设置了独立的财务部门作为公司的财务管理机构，建立独立的会计核算体系和财务管理制度，独立进行财务决算和税务申报，不存在与控股股东、实际控制人及其控制的其他企业共用银行账户的情形；控股股东及其关联方未以任何形式占用公司货币资金或其他资产。

三、同业竞争情况

适用 不适用

四、报告期内召开的年度股东大会和临时股东大会的有关情况

1、本报告期股东大会情况

会议届次	会议类型	投资者参与比例	召开日期	披露日期	会议决议
2023年第一次 (临时) 股东大会	临时股东大会	31.25%	2023年03月23日	2023年03月24日	《2023年第一次(临时)股东大会决议公告》(公告编号: 2023-13) www.cninfo.com.cn
2022年度股东大会	年度股东大会	30.08%	2023年05月19日	2023年05月20日	《2022年度股东大会决议公告》(公告编号: 2023-34) www.cninfo.com.cn
2023年第二次 (临时) 股东大会	临时股东大会	29.89%	2023年07月07日	2023年07月08日	《2023年第二次(临时)股东大会决议公告》(公告编号: 2023-42) www.cninfo.com.cn

会议届次	会议类型	投资者参与比例	召开日期	披露日期	会议决议
2023年第三次 (临时) 股东大会	临时股东大会	45.12%	2023年09月13日	2023年09月14日	《2023年第三次(临时) 股东大会决议公告》(公告编号: 2023-73) www.cninfo.com.cn
2023年第四次 (临时) 股东大会	临时股东大会	40.04%	2023年09月28日	2023年09月29日	《2023年第四次(临时) 股东大会决议公告》(公告编号: 2023-74) www.cninfo.com.cn

2、表决权恢复的优先股股东请求召开临时股东大会

适用 不适用

五、董事、监事和高级管理人员情况

1、基本情况

姓名	性别	年龄	职务	任职状态	任期起始日期	任期终止日期	期初持股数 (股)	本期增持 股份数量 (股)	本期减持 股份数量 (股)	其他增 减变动 (股)	期末持股 数(股)	股份增减 变动的原 因
刘志勇	男	56	党委书记、 董事长	现任	2023年03月23日	2026年07月06日	0	0	0	0	0	
张 坚	男	53	董事	现任	2016年01月28日	2026年07月06日	0	0	0	0	0	
桑 瑜	女	46	董事	现任	2020年07月06日	2026年07月06日	0	0	0	0	0	
许靖波	男	55	董事	现任	2023年07月07日	2026年07月06日	0	0	0	0	0	
罗永根	男	46	董事	现任	2020年07月06日	2026年07月06日	0	0	0	0	0	
张 林	男	51	党委委员、 董事	现任	2023年07月07日	2026年07月06日	0	0	0	0	0	
			副总裁	现任	2023年07月07日	2024年07月06日						
李皎予	男	65	独立董事	现任	2022年05月16日	2026年07月06日	0	0	0	0	0	
李少昆	男	60	独立董事	现任	2023年07月07日	2026年07月06日	0	0	0	0	0	
刘贵富	男	61	独立董事	现任	2023年07月07日	2026年07月06日	0	0	0	0	0	
袁定江	男	55	监事会主 席	现任	2023年07月07日	2026年07月06日	2,559,670	0	0	0	2,559,670	
			原副董事 长、决策 委员会委 员	任免	2014年06月30日	2023年07月07日						
张 伟	男	41	监事	现任	2022年11月15日	2026年07月06日	0	0	0	0	0	
邹振宇	男	53	职工代表 监事	现任	2022年08月24日	2026年07月06日	0	0	0	0	0	
马 武	男	53	党委副书 记、常务 副总裁(主 持工作)	现任	2023年07月07日	2024年07月06日	0	0	0	0	0	
杨远柱	男	61	副总裁、 水稻首席 专家	现任	2020年07月22日	2026年07月06日	1,000	0	0	0	1,000	
			原董事	任免	2020年07月22日	2023年07月07日						
宫俊涛	男	43	副总裁	现任	2016年01月28日	2024年07月06日	0	0	0	0	0	
尹贤文	男	42	副总裁	现任	2017年06月30日	2024年07月06日	0	0	0	0	0	

第四节 公司治理

姓名	性别	年龄	职务	任职状态	任期起始日期	任期终止日期	期初持股数 (股)	本期增持 股份数量 (股)	本期减持 股份数量 (股)	其他增 减变动 (股)	期末持股 数 (股)	股份增减 变动的原因
纪绍勤	男	50	党委委员、 副总裁	现任	2023年11月08日	2024年07月06日	0	0	0	0	0	
黄冀湘	男	54	副总裁、 财务总监	现任	2022年08月25日	2024年07月06日	0	0	0	0	0	
胡 博	男	44	董事会秘 书	现任	2024年04月25日	2026年07月06日	0	0	0	0	0	
毛长青	男	51	原董事长、 决策委员 会主任	离任	2014年12月12日	2023年03月06日	280,000	0	0	0	280,000	
王伟平	男	51	原董事	离任	2018年11月15日	2023年07月07日	0	0	0	0	0	
马德华	男	59	原董事、 决策委员 会委员、 轮值总裁	离任	2015年08月17日	2023年07月07日	65,000	0	0	0	65,000	
王义波	男	67	原董事、 决策委员 会委员、 玉米首席 专家	离任	2019年02月13日	2023年07月07日	21,313,906	0	2,506,800	0	18,807,106	出于自身 资金需求 减持
林 响	男	44	原董事	离任	2019年02月13日	2023年07月07日	0	0	0	0	0	
陈 超	男	58	原独立董 事	离任	2017年03月02日	2023年07月07日	0	0	0	0	0	
戴晓凤	女	63	原独立董 事	离任	2020年07月07日	2023年07月07日	0	0	0	0	0	
高义生	男	51	原独立董 事	离任	2020年07月07日	2023年07月07日	0	0	0	0	0	
颜 色	男	45	原独立董 事	离任	2022年05月16日	2023年07月07日	0	0	0	0	0	
彭光剑	男	61	原监事会 主席	离任	2020年04月23日	2023年07月07日	0	0	0	0	0	
陈红怡	女	55	原监事	离任	2018年11月15日	2023年07月07日	0	0	0	0	0	
卢成林	男	40	原职工代 表监事	离任	2020年07月07日	2023年07月07日	0	4,200	0	0	4,200	
张立阳	男	44	原副总裁	离任	2022年08月25日	2023年12月31日	0	0	0	0	0	
陈光尧	男	44	原董事会 秘书	离任	2021年08月27日	2024年01月25日	0	0	0	0	0	
合计	--	--	--	--	--	--	24,219,576	4,200	2,506,800	0	21,716,976	--

报告期是否存在任期内董事、监事离任和高级管理人员解聘的情况

是 否

报告期内，毛长青先生因个人原因申请辞去公司法定代表人、第八届董事会董事长、董事，同时一并辞去公司决策委员会主任、董事会战略发展委员会主任委员、董事会提名与薪酬考核委员会委员职务。辞去上述职务后，毛长青先生不再担任公司任何职务。

公司董事、监事、高级管理人员变动情况

适用 不适用

姓名	担任的职务	类型	日期	原因
刘志勇	党委书记、董事长	被选举	2023年03月23日	选举、新任
许靖波	董事	被选举	2023年07月07日	选举、新任
张 林	党委委员、董事、副总裁	被选举	2023年07月07日	选举、新聘
李少昆	独立董事	被选举	2023年07月07日	选举、新任
刘贵富	独立董事	被选举	2023年07月07日	选举、新任
袁定江	监事会主席	被选举	2023年07月07日	选举、新任
马 武	党委副书记、常务副总裁（主持工作）	聘任	2023年07月07日	新聘
纪绍勤	党委委员、副总裁	聘任	2023年11月08日	新聘
胡 博	董事会秘书	聘任	2024年04月25日	新聘
毛长青	原董事长、决策委员会主任	离任	2023年03月06日	因个人原因辞去董事长职务
袁定江	原副董事长、决策委员会委员	任免	2023年07月07日	职务调整
王伟平	原董事	任期满离任	2023年07月07日	任期届满
马德华	原董事、决策委员会委员、轮值总裁	任期满离任	2023年07月07日	任期届满
王义波	原董事、决策委员会委员、玉米首席专家	任期满离任	2023年07月07日	任期届满
杨远柱	原董事	任免	2023年07月07日	职务调整
林 响	原董事	任期满离任	2023年07月07日	任期届满
陈 超	原独立董事	任期满离任	2023年07月07日	任期届满
戴晓凤	原独立董事	任期满离任	2023年07月07日	任期届满
高义生	原独立董事	任期满离任	2023年07月07日	任期届满
颜 色	原独立董事	任期满离任	2023年07月07日	任期届满
彭光剑	原监事会主席	任期满离任	2023年07月07日	任期届满
陈红怡	原监事	任期满离任	2023年07月07日	任期届满
卢成林	原职工代表监事	任期满离任	2023年07月07日	任期届满
张立阳	原副总裁	离任	2023年12月31日	因工作原因辞去副总裁职务
陈光尧	原董事会秘书	离任	2024年01月25日	因个人原因辞去董事会秘书职务

2、任职情况

公司现任董事、监事、高级管理人员专业背景、主要工作经历以及目前在公司的主要职责

(1) 董事简历

姓名	主要工作经历
刘志勇	公司党委书记、董事长。男，1967年5月生，中共党员，大学学历，农学学士。曾任职于新天国际经济技术合作（集团）有限公司、新疆生产建设兵团。2010年1月起，先后任中信大榭开发公司党委委员、副总经理，中信兴业投资宁波有限公司党委书记、董事长、总经理，中信兴业投资集团有限公司党委委员。现任中信农业科技股份有限公司董事、总经理，本公司党委书记、董事长，中信农业产业基金管理有限公司董事长，隆平农业发展股份有限公司董事，北京首农股份有限公司董事。
张 坚	公司董事。男，1970年11月生，中共党员，上海外国语大学文学学士，并拥有上海财经大学经济学硕士学位。曾就职于法国巴黎百富勤、东方证券、道琼斯等国内外证券公司和资讯机构，从事于企业融资、证券分析、经济新闻报导等方面工作。现任中信兴业投资集团有限公司董事长、党委书记，本公司董事，中信戴卡股份有限公司董事。
桑 瑜	公司董事。女，1977年4月生，中共党员，研究生学历，文学硕士、金融学硕士。曾任职于财政部国际合作司、世界银行、中信集团董事会办公室。现任中信农业科技股份有限公司副总经理，本公司董事，隆平农业发展股份有限公司董事。
许靖波	公司董事。男，1968年6月生，中共党员，本科学历，管理科学工程硕士，三级研究员。曾任湖南省农业行政执法总队总队长、湖南省农业厅粮油作物处处长、湖南省农业委员会种子管理处处长、湖南省农业农村厅种植业管理处处长。现任湖南省农业科学院党委委员、副院长，湖南杂交水稻研究中心党委书记，本公司董事。

姓名	主要工作经历
罗永根	公司董事。男,1977年3月生,中共党员,大学本科学历,高级会计师。曾任九三粮油工业集团有限公司总会计师、党委委员、副总裁;中垦国邦(天津)有限公司党委委员、副总裁;北大荒农垦集团有限公司资产管理部部长。现任北大荒国际资产管理有限公司党委书记、董事长,北大荒中垦(深圳)投资有限公司董事长,九三粮油工业集团党委书记、董事长,本公司董事。
张林	公司党委委员、董事、副总裁。男,1972年9月生,中共党员,本科学历,注册会计师,注册税务师。曾任合肥兴农种子有限责任公司财务负责人,阜阳丰乐种业有限公司副总经理、财务负责人,上海上实现代农业开发有限公司总经理助理、财务负责人,北京联创种业有限公司财务负责人、董事会秘书;现任本公司党委委员、董事、副总裁,公司控股子公司北京联创种业有限公司常务副总经理。
李皎予	公司独立董事。男,1958年2月生,中共党员,会计学博士,中国注册会计师。最近五年曾任正前方企业管理顾问(上海)公司总裁;现任本公司独立董事、苏州鸿安机械股份有限公司独立董事、深圳康泰生物制品股份有限公司独立董事。
李少昆	公司独立董事。男,1963年12月生,中共党员,博士研究生学历、农学博士学位。现任中国农业科学院作物科学研究所作物栽培与耕作中心主任、研究员;兼任全国作物学首席科学传播专家、农业农村部玉米专家指导组副组长、全国玉米单产提升工程专家组组长、中国作物学会全国玉米栽培学组组长、中化现代农业有限公司玉米种植顾问、联合惠农农资(北京)有限公司玉米种植顾问、本公司独立董事。
刘贵富	公司独立董事。男,1962年11月生,中共党员,硕士、研究员,曾先后就职于安徽农科院水稻研究所、新加坡国立大学分子农业生物学院、美国俄亥俄州立大学、中国科学院微生物研究所。现任中国科学院遗传与发育生物学研究所研究员。长期致力于水稻分子生物学理论、水稻分子设计育种研究及新品种培育,本公司独立董事。

(2) 监事简历

姓名	主要工作经历
袁定江	公司监事会主席。男,1968年2月生,硕士研究生学历,经济师,1991年毕业于湖南财经学院金融系金融专业,武汉大学EMBA。曾任珠海市农渔委主办会计、珠海市财政局世界银行贷款项目业务主办、珠海市人民政府办公室秘书。历任公司副董事长,曾兼任公司常务副总裁。现任本公司监事会主席。
张伟	公司监事。男,1982年4月生,中共党员,工学博士。历任吉林省水文水资源局助理工程师、工程师,审计署驻长春特派员办事处主任科员、副处长。现任中信兴业投资集团有限公司稽核审计部副总经理、本公司监事。
邹振宇	公司工会主席、职工代表监事。男,1970年4月生,中共党员,MBA,在职研究生学历。最近5年均在公司任职,历任公司财务部经理、总监助理兼计划财务部经理、副总裁兼财务总监。现任公司工会主席、职工代表监事,兼任子公司湖北惠民农业科技有限公司董事长。

(3) 高管简历

姓名	主要工作经历
马武	公司党委副书记、常务副总裁(主持工作)。男,1970年12月生,中共党员,大学本科,高级经济师。曾任职中国农业银行股份有限公司河北省分行,中国长城资产管理公司石家庄办事处,2004年10月至2023年4月任职中国华融资产管理股份有限公司。最近五年先后担任华融瑞通股权投资管理有限公司党委副书记、执行董事、总经理,兼任股权事业部副总经理;华融渝富股权投资基金管理有限公司党委副书记、执行董事、总经理,主持党委工作,代行董事长、法定代表人职责;华融汇通资产管理有限公司党委副书记、监事长职务。现任公司党委副书记、常务副总裁(主持工作)。

姓名	主要工作经历
杨远柱	公司副总裁。男，1962年8月生，中共党员，专科学历，研究员，博士生导师。全国创新争先奖获得者，中国种业十大杰出人物、全国劳动模范、享受国务院政府特殊津贴、国家级中青年有突出贡献科技专家、全国优秀科技工作者、湖南省省长质量奖、中国作物学会科学技术成就奖之杰出成就奖以及巴基斯坦拉合尔工商会杰出贡献奖获得者，湖南省新世纪121人才工程第一层次人选，深圳市国家级科技领军人才，长沙市优秀科技创新创业领军人才，长沙市高层次B类人才（国家级领军人才），中国农学会常务理事，中国种子协会副会长，湖南省种子协会会长，中国作物学会理事、中国作物学会水稻分会、湖南省农学会、湖南省作物学会、湖南省植物学会副理事长，水稻国家工程研究中心（长沙）副主任、抗病虫水稻育种湖南省工程实验室主任、岳麓山实验室副主任，湖南农业大学博士生导师、湖南大学、湖南师范大学、湖南人文科技学院、华中农业大学硕士研究生导师，南京农业大学兼职教授，上海交通大学客座研究员。曾任公司董事，湖南亚华种子有限公司副总经理。最近5年均在公司任职，现任公司副总裁，水稻首席专家，湖南隆平高科种业科学研究院有限公司总经理、湖南亚华种业科学研究院院长。
张 林	个人简历参考“(1) 董事简历”。
宫俊涛	公司副总裁。男，1980年2月生，中共党员，博士。曾任中信农业科技股份有限公司投资总监、上海格蒂电力科技股份有限公司董事会办公室主任、中信证券股份有限公司研究部通信行业研究员。最近5年均在公司任职，历任公司首席信息官、执行委员会委员、高级副总裁、执行总裁，现任公司副总裁、隆平农业发展股份有限公司董事长。
尹贤文	公司副总裁。男，1981年4月生，硕士研究生。最近5年均在公司任职，历任公司投资管理部经理、职工代表监事、总裁助理、投资总监、董事会秘书、执行委员会委员、高级副总裁。现任公司副总裁、亚华水稻事业部总经理。
纪绍勤	公司党委委员、副总裁。男，1973年9月生，中共党员，管理学博士。2014年至2019年任职于农业农村部科技教育司，2019年3月任隆平高科信息技术（北京）有限公司总经理，2023年9月任岳麓山种业创新中心有限公司董事长，2023年11月任公司党委委员、副总裁。
黄冀湘	公司副总裁兼财务总监。男，1969年3月生，本科学历，高级会计师、注册会计师、注册纳税筹划师。历任长沙标准件总厂财务科副科长；维用科技（深圳）有限公司财务经理；维胜科技电路板有限公司高级财务经理；湖南易通汽车配件科技发展有限公司财务总监；学海文化传播集团有限公司财务总监；湖南红宇耐磨新材料股份有限公司财务总监；湖南力天新材料股份有限公司财务总监兼董事会秘书；珠海赛隆药业股份有限公司财务总监；昇兴集团股份有限公司财务总监。现任公司副总裁兼财务总监。
胡 博	公司董事会秘书。男，1979年4月生，会计学（国际会计）学士、金融学硕士，加拿大注册会计师（CPA, CGA）、特许金融分析师（CFA）持证人，获得上市公司董事会秘书培训证明。曾任职平安银行股份有限公司、北京捷盟管理咨询有限公司；2006年7月至2016年6月任职中粮集团有限公司战略部，2016年7月至2024年3月任职中信农业科技股份有限公司，担任投资总监。现任公司董事会秘书。

在股东单位任职情况

适用 不适用

任职人员姓名	股东单位名称	在股东单位担任的职务	任期起始日期	任期终止日期	在股东单位是否领取报酬津贴
刘志勇	中信农业科技股份有限公司	董事、总经理	2023年03月03日		是
张 坚	中信兴业投资集团有限公司	董事长、党委书记	2018年03月01日		是
桑 瑜	中信农业科技股份有限公司	副总经理	2023年12月13日		是
许靖波	湖南杂交水稻研究中心	党委书记	2021年12月12日		是
罗永根	北大荒中垦（深圳）投资有限公司	董事长	2018年08月17日		否
张 伟	中信兴业投资集团有限公司	稽核审计部副总经理	2022年08月30日		是

在其他单位任职情况

√ 适用 □ 不适用

任职人员姓名	其他单位名称	在其他单位担任的职务	任期起始日期	任期终止日期	在其他单位是否领取报酬津贴
刘志勇	中信农业产业基金管理有限公司	董事长	2023年03月22日		否
刘志勇	隆平农业发展股份有限公司	董事	2023年03月23日		否
刘志勇	北京首农股份有限公司	董事	2023年04月03日		否
张 坚	中信戴卡股份有限公司	董事	2015年09月01日		否
桑 瑜	隆平农业发展股份有限公司	董事	2018年09月12日		否
许靖波	湖南省农业科学院	党委委员	2020年06月11日		否
许靖波	湖南省农业科学院	副院长	2020年07月08日		否
罗永根	北大荒国际资产管理有限公司	党委书记、董事长	2020年05月27日		是
罗永根	九三粮油工业集团	党委书记、董事长	2023年05月12日		否
李皎予	苏州鸿安机械股份有限公司	独立董事	2021年01月06日		是
李皎予	深圳康泰生物制品股份有限公司	独立董事	2021年12月29日	2024年12月28日	是
张 伟	中信兴业投资宁波有限公司	监事会主席	2023年04月24日		否
李少昆	中国农业科学院作物科学研究所	作物栽培与耕作 中心主任	2015年08月01日	2023年10月31日	是
李少昆	中国农业科学院作物科学研究所	作物栽培与耕作 中心研究员	1997年06月30日		是
刘贵富	中国科学院遗传与发育生物学研究所	研究员	2017年01月01日		是

公司现任及报告期内离任董事、监事和高级管理人员近三年证券监管机构处罚的情况

□ 适用 √ 不适用

3、董事、监事、高级管理人员报酬情况

董事、监事、高级管理人员报酬的决策程序、确定依据、实际支付情况

根据《高级管理人员薪酬激励管理办法》《高级管理人员考核管理办法》，开展高级管理人员薪酬和绩效考核工作。公司董事、监事、高级管理人员报酬符合《公司法》、《公司章程》等有关规定，并根据公司的经营业绩和绩效考核指标确定。公司于2023年9月28日召开2023年第四次（临时）股东大会，审议通过了《关于调整董事津贴的议案》及《关于调整监事津贴的议案》，即公司董事、监事津贴调整自股东大会审议之日起生效，调整后董事、监事津贴标准如下：

(1) 在公司领取薪酬的董事、监事津贴每年10万元（含税）；

(2) 不在公司领取薪酬的外部董事、外部监事津贴每年10万元（含税）（不在公司领取薪酬且在国有企业或事业单位担任领导职务的外部董事、外部监事，按照其所在单位相关规定执行）。

报告期内，公司共向董事、监事、高级管理人员支付的报酬总额为1,164.68万元，符合公司薪酬管理制度，未有违反公司薪酬管理制度及与公司薪酬管理制度不一致的情形发生。

公司报告期内董事、监事和高级管理人员报酬情况

单位：万元

姓名	性别	年龄	职务	任职状态	从公司获得的税前报酬总额	是否在公司关联方获取报酬
刘志勇	男	56	党委书记、董事长	现任	0	是
张 坚	男	53	董事	现任	0	是
桑 瑜	女	46	董事	现任	0	是
许靖波	男	55	董事	现任	1.67 ^①	是

姓名	性别	年龄	职务	任职状态	从公司获得的 税前报酬总额	是否在公司关 联方获取报酬
罗永根	男	46	董事	现任	0	是
张 林	男	51	党委委员、董事、副总裁	现任	53.56	否
李皎予	男	65	独立董事	现任	6.67	否
李少昆	男	60	独立董事	现任	3.05	否
刘贵富	男	61	独立董事	现任	0	否
袁定江	男	55	监事会主席 原副董事长、决策委员会委员	现任 任免	179.39	否
张 伟	男	41	监事	现任	0	是
邹振宇	男	53	职工代表监事	现任	95.13	否
马 武	男	53	党委副书记、常务副总裁（主持工作）	现任	0	是
杨远柱	男	61	副总裁、水稻首席专家 原董事	现任 任免	154.97	否
宫俊涛	男	43	副总裁	现任	142.16	否
尹贤文	男	42	副总裁	现任	131.35	否
纪绍勤	男	50	党委委员、副总裁	现任	6.6	否
黄冀湘	男	54	副总裁、财务总监	现任	95.55	否
胡 博	男	44	董事会秘书	现任	0	否
毛长青	男	51	原董事长、决策委员会主任	离任	0	是
王伟平	男	51	原董事	离任	0	是
马德华	男	59	原董事、决策委员会委员、轮值总裁	离任	53.92	否
王义波	男	67	原董事、决策委员会委员、玉米首席专家	离任	2.41	否
林 响	男	44	原董事	离任	0	是
陈 超	男	58	原独立董事	离任	3.61	否
戴晓凤	女	63	原独立董事	离任	3.61	否
高义生	男	51	原独立董事	离任	3.61	否
颜 色	男	45	原独立董事	离任	3.61	否
彭光剑	男	61	原监事会主席	离任	50.91	否
陈红怡	女	55	原监事	离任	0	是
卢成林	男	40	原职工代表监事	离任	2.41	否
张立阳	男	44	原副总裁	离任	93.9	否
陈光尧	男	44	原董事会秘书	离任	76.59	否
合计	--	--	--	--	1,164.68	--

注：① 报告期内，2023年度许靖波的董事津贴由公司直接支付至董事单位湖南杂交水稻研究中心。

其他情况说明

适用 不适用

六、报告期内董事履行职责的情况

1、本报告期董事会情况

会议届次	召开日期	披露日期	会议决议
第八届董事会第二十次（临时）会议	2023年03月07日	2023年03月08日	《第八届董事会第二十次（临时）会议决议公告》（公告编号：2023-07）www.cninfo.com.cn
第八届董事会第二十一（临时）会议	2023年03月23日	2023年03月24日	《第八届董事会第二十一（临时）会议决议公告》（公告编号：2023-14）www.cninfo.com.cn
第八届董事会第二十二次会议	2023年04月27日	2023年04月29日	《第八届董事会第二十二次会议决议公告》（公告编号：2023-21）www.cninfo.com.cn
第八届董事会第二十三次（临时）会议	2023年06月20日	2023年06月21日	《第八届董事会第二十三次（临时）会议决议公告》（公告编号：2023-37）www.cninfo.com.cn
第九届董事会第一次（临时）会议	2023年07月07日	2023年07月08日	《第九届董事会第一次（临时）会议决议公告》（公告编号：2023-43）www.cninfo.com.cn
第九届董事会第二次（临时）会议	2023年08月01日	2023年08月02日	《第九届董事会第二次（临时）会议决议公告》（公告编号：2023-50）www.cninfo.com.cn
第九届董事会第三次（临时）会议	2023年08月28日	2023年08月29日	《第九届董事会第三次（临时）会议决议公告》（公告编号：2023-60）www.cninfo.com.cn
第九届董事会第四次会议	2023年08月30日	2023年08月31日	《第九届董事会第四次会议决议公告》（公告编号：2023-65）www.cninfo.com.cn
第九届董事会第五次（临时）会议	2023年09月12日	2023年09月13日	《第九届董事会第五次（临时）会议决议公告》（公告编号：2023-69）www.cninfo.com.cn
第九届董事会第六次会议	2023年10月27日	2023年10月28日	《第九届董事会第六次会议决议公告》（公告编号：2023-79）www.cninfo.com.cn
第九届董事会第七次（临时）会议	2023年11月08日	2023年11月09日	《第九届董事会第七次（临时）会议决议公告》（公告编号：2023-85）www.cninfo.com.cn
第九届董事会第八次（临时）会议	2023年12月28日	2023年12月30日	《第九届董事会第八次（临时）会议决议公告》（公告编号：2023-91）www.cninfo.com.cn

2、董事出席董事会及股东大会的情况

董事出席董事会及股东大会的情况

董事姓名	本报告期应参加董事会次数	现场出席董事会次数	以通讯方式参加董事会次数	委托出席董事会次数	缺席董事会次数	是否连续两次未亲自参加董事会会议	出席股东大会次数
刘志勇	11	6	5	0	0	否	3
毛长青	0	0	0	0	0	否	0
袁定江	4	4	0	0	0	否	3
张 坚	12	4	5	3	0	否	2
王伟平	4	4	0	0	0	否	2
罗永根	12	5	5	2	0	否	2
马德华	4	4	0	0	0	否	2
王义波	4	4	0	0	0	否	2
杨远柱	4	4	0	0	0	否	2
林 响	4	4	0	0	0	否	1

董事出席董事会及股东大会的情况

董事姓名	本报告期应参加董事会次数	现场出席董事会次数	以通讯方式参加董事会次数	委托出席董事会次数	缺席董事会次数	是否连续两次未亲自参加董事会会议	出席股东大会次数
桑 瑜	12	5	5	2	0	否	3
许靖波	8	3	5	0	0	否	3
张 林	8	3	5	0	0	否	3
陈 超	4	4	0	0	0	否	1
戴晓凤	4	4	0	0	0	否	2
高义生	4	4	0	0	0	否	1
李皎予	12	7	5	0	0	否	5
颜 色	4	4	0	0	0	否	3
李少昆	8	3	5	0	0	否	3
刘贵富	8	3	5	0	0	否	3

连续两次未亲自出席董事会的说明
不适用

3、董事对公司有关事项提出异议的情况

董事对公司有关事项是否提出异议

是 否

报告期内董事对公司有关事项未提出异议。

4、董事履行职责的其他说明

董事对公司有关建议是否被采纳

是 否

董事对公司有关建议被采纳或未被采纳的说明

报告期内，公司董事勤勉尽责，严格按照《公司法》《证券法》《深圳证券交易所股票上市规则》《上市公司治理准则》等相关法律、法规以及《公司章程》《董事会议事规则》等有关规定开展工作，全体董事审慎、认真地行使公司赋予的权利，积极出席董事会、股东大会，深入了解公司的生产经营状况、内部控制建设及董事会决议的执行情况，对公司的重大治理和经营决策、战略发展、内部控制等方面提出了专业性意见，促进了董事会决策的科学性和客观性，切实有效维护公司整体利益和全体股东尤其是中小股东的合法权益。

七、董事会下设专门委员会在报告期内的情况

委员会名称	成员情况	召开 会议 次数	召开日期	会议内容	提出的重要意见和建议	其他履 行职责 的情况	异议事项 具体情况 (如有)
董事会战略 发展委员会	刘志勇、许靖波、 罗永根、李少昆、 刘贵富	1	2023年07 月18日	《关于推动“两隆”融合， 并表隆平农业发展股份有限 公司的议案》	同意以现金支付的方式竞买新余 农银隆发投资合伙企业（有限合 伙）持有的隆平发展股份，实现 并表隆平发展。同时完成上述股 份收购后，公司将根据隆平发展 其他股东的转让意向、自身资金 安排等进一步收购隆平发展股份， 一致同意该方案	无	无
董事会提名 与薪酬考核 委员会	高义生、陈超、 颜色、马德华	4	2023年01 月06日	《关于确定高级管理人员绩 效分配方案的议案》	审议并通过	无	无
			2023年03 月07日	《关于提名第八届董事会非 独立董事候选人的议案》	对非独立董事候选人提名人与被 提名人资格进行了审查，同意该 议案提交股东大会审议	无	无
			2023年04 月27日	关于董事和高级管理人员的 薪酬情况	对公司董事和高级管理人员的薪 酬情况进行了核查，一致认为符 合公司薪酬管理相关制度	无	无
			2023年06 月19日	关于董事换届选举的核查意 见	对提名人及被提名人资格进行了 审查，同意将换届事项提交董事 会、股东大会审议	无	无
董事会提名 与薪酬考核 委员会	李少昆、刘志勇、 桑瑜、李皎予、 刘贵富	4	2023年07 月07日	《关于聘任高级管理人员的 核查意见》	对拟聘任高级管理人员资格进行 核查，同意将拟聘任名单提交董 事会审议	无	无
			2023年09 月08日	《关于第一期员工持股计划 第一批解禁股票收益兑现事 宜的议案》	提名与薪酬考核委员会按照相关 法律、法规、规范性文件及《提 名与薪酬考核委员会议事规则》 等要求，根据公司的实际情况， 对公司第一期员工持股计划第一 批解禁股票收益兑现方案进行了 审核，一致同意该方案	无	无
			2023年09 月12日	1.《关于调整董事津贴的议 案》2.《关于新聘任高级管 理人员定薪事宜的议案》	审议并通过	无	无
			2023年11 月06日	《关于聘任副总裁的议案》	对提名人与被提名人资格进行核 查，同意提名并提交董无事会审 议	无	无

委员会名称	成员情况	召开 会议 次数	召开日期	会议内容	提出的重要意见和建议	其他履 行职责 的情况	异议事项 具体情况 (如有)
董事会审计 委员会	李皎予、戴晓凤、 颜色、袁定江、 林响	3	2023年02 月12日	《初次审阅2022年度财务会 计报表》	审议并通过	无	无
			2023年04 月24日	《再次审阅2022年度财务会 计报表》	审议并通过	无	无
			2023年04 月27日	1. 审议《公司2022年度财 务报表》2. 审议《关于聘任 天健会计师事务所（特殊普 通合伙）为2023年度财务 报告及内部控制审计机构的 议案》	审计委员会按照相关法律、法规、 规范性文件及《董事会审计委员 会议事规则》等要求，根据公司 的实际情况，认真审查和监督公 司内控制度的建立、健全情况以 及财务信息披露等情况，为公司 提出了专业意见，经过充分沟通， 一致通过所有议案。	无	无
董事会审计 委员会	李皎予、刘志勇、 李少昆	2	2023年08 月28日	审议《审计部2022年-2023 年业务工作年度工作汇报》	审计委员会严格按照法律、法规 及相关规章制度开展工作，勤勉 尽责，经过充分沟通，一致认为 该报告真实、客观反映了审计部 该业务年度工作情况，审议通过 该报告。	无	无
			2023年10 月25日	审议《公司2023年第三季 度报告》	审议并通过	无	无

八、监事会工作情况

监事会在报告期内的监督活动中发现公司是否存在风险

是 否

监事会对报告期内的监督事项无异议。

九、公司员工情况

1、员工数量、专业构成及教育程度

报告期末母公司在职员工的数量（人）	175
报告期末主要子公司在职员工的数量（人）	4,492
报告期末在职员工的数量合计（人）	4,667
当期领取薪酬员工总人数（人）	4,667
母公司及主要子公司需承担费用的离退休职工人数（人）	0

专业构成

专业构成类别	专业构成人数 (人)
生产人员	1,651
销售人员	1,226
技术人员	746
财务人员	216
行政人员	828
合计	4,667

教育程度

教育程度类别	数量 (人)
博士研究生	37
硕士研究生	446
本科	1,972
大、中专	1,904
其它	308
合计	4,667

2、薪酬政策

公司以整体发展战略及人力资源管理规划目标为出发点，制定了《集团总部薪酬管理制度》《集团总部绩效管理制度》等制度，形成了科学合理的薪酬考核和绩效激励管理体系。

公司薪酬政策的原则为：按员工的市场价值参照行业水平、物价指数变化等因素并依据员工知识技能、解决问题的能力以及承担的岗位责任等维度的岗位价值评定结果确定岗位薪酬标准，坚持工资与岗位挂钩。公司员工薪酬由固定工资+浮动（绩效）工资+福利/津贴组成。

3、培训计划

2023年度，隆平人才发展中心坚持战略、业务导向等原则，围绕干部培养、人才赋能，夯实干部队伍和组织能力建设，促进业务发展。报告期内，培训工作主要开展如下：

一是强化核心管理干部培养，提升员工综合素养。公司建立全球人才培养体系，设立包括新员工培训、专业人才培养、核心管理干部培养等不同模块的培训课程，不断优化人才培养体系，搭建可持续的人才供应链，打通国内外人才互通渠道。报告期内，开展中层管理干部飞鹰科研班培训项目、安全通识类课程等20场培训；同时为公司及分子公司董监高提供合规合法培训，提升其风险意识，规范企业管理。

二是开展多元化营销活动，助力企业业务增长。结合公司业务需求，开展营销服务等各类精品课程，如隆平游学、产业大会、丰收节、经销商大会活动等。积极推动营销创新模式运用，通过多媒体教学、互联网资源等方式进行营销及技术指导，带动种子经销商、零售商、种植户提升生产效益。报告期内，持续开展9期隆平游学项目、3场全国性产业链大会等活动，深度践行“业培融合模式”，促进营销模式转型升级。

三是深化校企合作，推动产学研融合。公司先后与20+家高校建立校企合作关系，并与多个高校联合开展隆平营销雏鹰班人才培养项目。报告期内，进一步深化营销雏鹰班合作内容，完善课程体系和考核体系，以企业岗位需求为导向，持续打造产教融合的职业教育典范，为公司和种业行业培养有激情、有能力、敢担当的应用型人才。

4、劳务外包情况

适用 不适用

十、公司利润分配及资本公积金转增股本情况

报告期内利润分配政策，特别是现金分红政策的制定、执行或调整情况

适用 不适用

根据《公司章程》，公司应实施持续、稳定的利润分配政策，重视对投资者的合理投资回报。公司股利分配方案应从公司盈利情况和战略发展的实际需要出发，兼顾股东的即期利益和长远利益，应保持持续、稳定的利润分配制度，注重对投资者稳定、合理的回报，但公司利润分配不得超过累计可分配利润的范围，不得影响公司持续经营能力。除另有规定外，公司每年以现金方式分配的利润应不低于当年实现的可分配利润的10%，且公司最近三年以现金方式累计分配的利润应当不少于最近三年公司实现的年均可分配利润的30%。此外，公司董事会应当综合考虑所处行业特点、发展阶段、自身经营模式、盈利水平以及是否有重大资金支出安排等因素，区分下列情形，提出差异化的现金分红政策：

（一）公司发展阶段属成熟期且无重大资金支出安排的，进行利润分配时，现金分红在本次利润分配中所占比例最低应达到80%；

（二）公司发展阶段属成熟期且有重大资金支出安排的，进行利润分配时，现金分红在本次利润分配中所占比例最低应达到40%；

（三）公司发展阶段属成长期且有重大资金支出安排的，进行利润分配时，现金分红在本次利润分配中所占比例最低应达到20%。

报告期内，公司利润分配相关政策未发生变更。

现金分红政策的专项说明

是否符合公司章程的规定或股东大会决议的要求：	是
分红标准和比例是否明确和清晰：	是
相关的决策程序和机制是否完备：	是
独立董事是否履职尽责并发挥了应有的作用：	是
公司未进行现金分红的，应当披露具体原因，以及下一步为增强投资者回报水平拟采取的举措：	不适用
中小股东是否有充分表达意见和诉求的机会，其合法权益是否得到了充分保护：	是
现金分红政策进行调整或变更的，条件及程序是否合规、透明：	不适用

公司报告期内盈利且母公司可供股东分配利润为正但未提出现金红利分配预案

适用 不适用

本报告期利润分配及资本公积金转增股本情况

适用 不适用

每10股送红股数（股）	0
每10股派息数（元）（含税）	0.5
分配预案的股本基数（股）	1,316,970,298
现金分红金额（元）（含税）	65,848,514.90
以其他方式（如回购股份）现金分红金额（元）	0.00
现金分红总额（含其他方式）（元）	65,848,514.90
可分配利润（元）	1,691,963,557.78
现金分红总额（含其他方式）占利润分配总额的比例	100%

本次现金分红情况

公司发展阶段属成长期且有重大资金支出安排的，进行利润分配时，现金分红在本次利润分配中所占比例最低应达到 20%

利润分配或资本公积金转增预案的详细情况说明

根据中国证券监督管理委员会《关于进一步落实上市公司现金分红有关事项的通知》《上市公司监管指引第3号——上市公司现金分红》等有关规定及《公司章程》的相关规定，经综合考虑公司目前经营盈利状况，在兼顾股东合理投资回报和公司中远期发展规划相结合的基础上，并保证公司经营业务可持续发展的前提下，公司拟向全体股东每10股派发现金红利0.5元（含税），以公司截止本次董事会召开日（2024年4月25日）总股本1,316,970,298股计算合计拟派发现金红利65,848,514.90元（含税），不送红股，不以资本公积金转增股本。

十一、公司股权激励计划、员工持股计划或其他员工激励措施的实施情况

适用 不适用

1、股权激励

无

公司董事、高级管理人员获得的股权激励情况

适用 不适用

高级管理人员的考评机制及激励情况

无

2、员工持股计划的实施情况

适用 不适用

报告期内全部有效的员工持股计划情况

员工的范围	员工人数	持有的股票总数（股）	变更情况	占上市公司股本总额的比例	实施计划的资金来源
1、公司董事（不含独立董事）、监事、高级管理人员；2、公司其他关键岗位人员、核心技术（业务）人员。	713	16,111,458	2023年6月17日，本员工持股计划第一个解锁期届满，员工持股计划管理委员会按照相关规定对本员工持股计划部份份额进行减持安排。	1.22%	员工合法薪酬、自筹资金以及法律法规允许的其他方式取得的资金

报告期内董事、监事、高级管理人员在员工持股计划中的持股情况

姓名	职务	报告期初持股数（股）	报告期末持股数（股）	占上市公司股本总额的比例
张林	党委委员、董事、副总裁	129,000	163,800	0.01%
袁定江	监事会主席	260,000	182,000	0.01%
邹振宇	职工代表监事	200,000	150,437	0.01%
杨远柱	副总裁、水稻首席专家	280,000	196,000	0.01%
纪绍勤	党委委员、副总裁	28,000	19,600	0.00%
宫俊涛	副总裁	240,000	168,000	0.01%
尹贤文	副总裁	200,000	140,000	0.01%

姓名	职务	报告期初持股数 (股)	报告期末持股数 (股)	占上市公司股本 总额的比例
黄冀湘	副总裁、财务总监	143,000	100,100	0.01%
马德华	原董事、决策委员会委员、轮值总裁	285,486	199,840	0.02%
王义波	原董事、决策委员会委员、玉米首席专家	285,486	199,840	0.02%
卢成林	原职工代表监事	120,000	84,000	0.01%
张立阳	原副总裁	200,000	140,000	0.01%
陈光尧	原董事会秘书	170,000	119,000	0.01%

报告期内资产管理机构的变更情况

适用 不适用

报告期内因持有人处置份额等引起的权益变动情况

适用 不适用

(1) 2023年6月17日，公司长期服务计划之第一期员工持股计划（以下简称“员工持股计划”）的第一个锁定期届满，本员工持股计划第一个解锁期解锁股份数量为6,900,437股，占本员工持股计划的30%，占公司总股本的0.52%。截至报告期末，公司员工持股计划持有公司16,111,458万股，占公司总股本的1.22%。

(2) 截至报告期末，本员工持股计划持有人张立阳已离任，根据《长期服务计划之第一期员工持股计划（草案）》，张立阳持有的本员工持股计划中尚未参与考核分配的份额，将按照认购价格与其任期终止日最近一个交易日公司股票收盘价计算所持份额净值，以两者孰低值转让给本公司员工持股计划管理委员会指定的其他持有人。

报告期内股东权利行使的情况

无

报告期内员工持股计划的其他相关情形及说明

适用 不适用

员工持股计划管理委员会成员发生变化

适用 不适用

报告期内，公司于2023年4月18日以通讯方式召开了长期服务计划之第一期员工持股计划第二次持有人会议，审议通过了《关于变更公司长期服务计划之第一期员工持股计划管理委员会委员的议案》。长期服务计划之第一期员工持股计划管理委员会（以下简称“管理委员会”）主任王玲伟因工作原因，申请辞去管理委员会委员、管理委员会主任职务。经合计持有员工持股计划10%以上份额持有人提名，选举刘晓青为管理委员会委员，任期与员工持股计划存续期一致（于同日召开的管理委员会会议选举刘晓青为管理委员会主任）。本次委员人选变更后，管理委员会由刘晓青、宋竞新、贺邵宁组成。

报告期内，公司于2023年11月27日以通讯方式召开了长期服务计划之第一期员工持股计划第三次持有人会议，审议通过了《关于变更公司长期服务计划之第一期员工持股计划管理委员会委员的议案》。管理委员会主任刘晓青因工作原因，申请辞去管理委员会委员、管理委员会主任职务。经合计持有员工持股计划10%以上份额持有人提名，持有人会议选举左萌为管理委员会委员，任期与员工持股计划存续期一致（于同日召开的管理委员会会议选举左萌为管理委员会主任）。本次委员人选变更后，管理委员会由左萌、宋竞新、贺邵宁组成。

员工持股计划对报告期上市公司的财务影响及相关会计处理

适用 不适用

(一) 员工持股计划股票来源于公司回购股票的会计处理

按照《企业会计准则第11号—股份支付》应用指南的规定：企业以回购股份形式奖励本企业职工的，属于权益结算的股份支付，公司进行以下会计处理：

(1) 回购股份

公司回购股份时，应当按照回购股份的全部支出作为库存股处理，同时进行备查登记。

(2) 员工持股计划受让公司回购股份

公司收到员工持股计划受让公司回购股份的价款时，转销库存股成本，同时，按照两者差额调整资本公积（股本溢价）。

(3) 确认成本费用

公司将员工持股计划受让公司回购的股票的价格低于授予日公允价值部分，作为股份支付费用，在等待期内分摊计入成本费用，同时确认资本公积（其他资本公积）。

(4) 员工持股计划行权

公司于员工持股计划锁定期满行权时，转销等待期内资本公积（其他资本公积）累计金额，同时调整资本公积（股本溢价）。

(二) 对经营业绩的影响

本员工持股计划按约定价格受让，对于转让价格低于授予日公允价值部分，符合《企业会计准则第 11 号——股份支付》中关于股份支付的规定，作为股份支付费用，在员工持股计划所获标的股票锁定期进行摊销，对摊销期年度的净利润将有一定影响。

对公司 2023 年度经营业绩影响情况：

授予日权益工具公允价值的确定方法	授予日收盘价及考虑期权成本的价格的差额
以权益结算的股份支付计入资本公积的累计金额	117,537,450.37 元
本期以权益结算的股份支付确认的费用总额	61,183,878.27 元

报告期内员工持股计划终止的情况

适用 不适用

其他说明：

无

3、其他员工激励措施

适用 不适用

十二、报告期内的内部控制制度建设及实施情况

1、内部控制建设及实施情况

公司内部控制评价工作遵循《企业内部控制配套指引》的要求，结合公司内部控制的实际情况进行。内部控制评价工作主要包括：制定评价工作方案、组成评价工作小组、定期或不定期地实施现场检查与审计、认定控制缺陷、汇总评价结果、编写内部控制自我评价报告、提交董事会审议并披露等环节。

在评价过程中，我们遵循行业特点、采用风险导向的原则来确定需要评价的重要业务单元、重点业务领域或流程环节。

根据《上市公司治理准则》等相关制度，公司董事会下设审计委员会，审计委员会监督和审议公司定期报告、内部控制报告等重大事项，并向董事会报告工作。董事会审计委员会下设独立的内部审计部门，内部审计部门在董事会审计委员会指导下，独立开展审计工作，全面负责内部审计及内部检查工作，对公司的内部控制制度的建立和实施、公司经营情况、财务情况进行审计和监督，独立行使审计监督职权。内部审计部门每个季度向审计委员会提交审计工作计划及执行情况的工作报告。

2、报告期内发现的内部控制重大缺陷的具体情况

是 否

十三、公司报告期内对子公司的管理控制情况

公司名称	整合计划	整合进展	整合中遇到的问题	已采取的解决措施	解决进展	后续解决计划
福建科力种业有限公司	公司将严格按照中国证监会、深圳证券交易所相关法律法规及公司章程、公司战略规划等，对福建科力机构设置、人员调整、内控制度、财务体系、业务体系、信息化系统等方面进行指导和规范，纳入公司体系统一管理。	已完成	不适用	不适用	不适用	不适用
隆平农业发展股份有限公司	公司从2017年参与收购隆平发展以来，派驻中方管理团队持续助力隆平发展提升精细化管理能力。为进一步巩固隆平高科行业龙头地位，加快国际化步伐，公司于2023年进一步增持隆平发展股权，并于同年10月31日完成对隆平发展的并表。公司在保持隆平发展规范治理情况下，将隆平发展业务纳入公司的统一规划，从业务、资产、财务、人员及资源等多方面对隆平发展进一步整合管控，促进业务有效融合。	已完成	不适用	不适用	不适用	不适用
云南宣晟种业有限公司	公司将严格按照中国证监会、深圳证券交易所相关法律法规及公司章程、公司战略规划等，对云南宣晟机构设置、人员调整、内控制度、财务体系、业务体系、信息化系统等方面进行指导和规范，纳入公司体系统一管理。	已完成	不适用	不适用	不适用	不适用

公司通过建立《内部控制制度》《信息披露管理制度》《子公司管理制度》等制度实现对子公司的管理控制。公司同时制定了《委派董事监事管理办法》《委派财务人员管理办法》《控股子公司三会规范运作指引》等管理办法，通过委派董事、监事、高管或财务人员等管理人员健全规范子公司治理结构，强化子公司“三会”规范运作管理，完善重大事项事前报告制度，加强子公司合规运作及经营管理。报告期内，公司通过定期、不定期对子公司的经营管理情况开展专项审计，对子公司的内部控制制度执行情况、财务信息的真实性和完整性、资产的安全性及有效利用情况等进行检查，有效地提高了公司的整体运营效率和风险防范能力。报告期内，公司不存在子公司重大决策不符合公司规定及重大事项未及时报告的情况，子公司亦未发现内部控制存在重大缺陷的情况。

十四、内部控制评价报告或内部控制审计报告

1、内控评价报告

内部控制评价报告全文披露日期	2024年04月29日
内部控制评价报告全文披露索引	巨潮资讯网 (http://www.cninfo.com.cn)
纳入评价范围单位资产总额占公司合并财务报表资产总额的比例	96.40%
纳入评价范围单位营业收入占公司合并财务报表营业收入的比例	98.00%

缺陷认定标准		
类别	财务报告	非财务报告
定性标准	财务报告重大缺陷的迹象包括：(1) 公司董事、监事和高级管理人员的舞弊行为；(2) 已经发现并报告给管理层的内部控制缺陷在经过合理的时间后，并未加以改正；(3) 注册会计师发现的却未被公司内部控制识别的当期财务报告中的重大错报；(4) 审计委员会和审计部门对公司的对外财务报告和财务报告内部控制监督无效。	非财务报告缺陷认定主要以缺陷对业务流程有效性的影响程度、发生的可能性作判定。如果缺陷发生的可能性较小，会降低工作效率或效果、或加大效果的不确定性、或使之偏离预期目标为一般缺陷；如果缺陷发生的可能性较高，会显著降低工作效率或效果、或显著加大效果的不确定性、或使之显著偏离预期目标为重要缺陷；如果缺陷发生的可能性高，会严重降低工作效率或效果、或严重加大效果的不确定性、或使之严重偏离预期目标为重大缺陷。
定量标准	定量标准以营业收入、资产总额作为衡量指标。内部控制缺陷可能导致或导致的损失与利润表相关的，以营业收入指标衡量。如果该缺陷单独或连同其他缺陷可能导致的财务报告错报金额小于营业收入的0.5%，则认定为一般缺陷；如果超过营业收入的0.5%但小于1%，则为重要缺陷；如果超过营业收入的1%，则认定为重大缺陷。 内部控制缺陷可能导致或导致的损失与资产管理相关的，以资产总额指标衡量。如果该缺陷单独或连同其他缺陷可能导致的财务报告错报金额小于资产总额的0.5%，则认定为一般缺陷；如果超过资产总额的0.5%但小于1%认定为重要缺陷；如果超过资产总额1%，则认定为重大缺陷。	定量标准以营业收入、资产总额作为衡量指标。内部控制缺陷可能导致或导致的损失与利润表相关的，以营业收入指标衡量。如果该缺陷单独或连同其他缺陷可能导致的财务报告错报金额小于营业收入的0.5%，则认定为一般缺陷；如果超过营业收入的0.5%但小于1%认定为重要缺陷；如果超过税前利润营业收入的1%，则认定为重大缺陷。 内部控制缺陷可能导致或导致的损失与资产管理相关的，以资产总额指标衡量。如果该缺陷单独或连同其他缺陷可能导致的财务报告错报金额小于资产总额的0.5%，则认定为一般缺陷；如果超过资产总额0.5%但小于1%则认定为重要缺陷；如果超过资产总额1%，则认定为重大缺陷。
	财务报告重大缺陷数量（个）	0
	非财务报告重大缺陷数量（个）	0
	财务报告重要缺陷数量（个）	0
	非财务报告重要缺陷数量（个）	0

2、内部控制审计报告

√ 适用 □ 不适用

内部控制审计报告中的审议意见段

我们认为，隆平高科公司于2023年12月31日按照《企业内部控制基本规范》和相关规定在所有重大方面保持了有效的财务报告内部控制。

内控审计报告披露情况	披露
内部控制审计报告全文披露日期	2024年04月29日
内部控制审计报告全文披露索引	巨潮资讯网（http://www.cninfo.com.cn）
内控审计报告意见类型	标准无保留意见
非财务报告是否存在重大缺陷	否

会计师事务所是否出具非标准意见的内部控制审计报告

是 否

会计师事务所出具的内部控制审计报告与董事会的自我评价报告意见是否一致

是 否

十五、上市公司治理专项行动自查问题整改情况

不适用

第五节 环境和社会责任

一、重大环保问题

上市公司及其子公司是否属于环境保护部门公布的重点排污单位

是 否

报告期内因环境问题受到行政处罚的情况

公司或子公司名称	处罚原因	违规情形	处罚结果	对上市公司生产经营的影响	公司的整改措施
不适用	不适用	不适用	不适用	不适用	不适用

参照重点排污单位披露的其他环境信息

不适用

在报告期内为减少其碳排放所采取的措施及效果

适用 不适用

未披露其他环境信息的原因

公司及其子公司不存在污染环境的情况。

二、社会责任情况

在袁隆平院士“推动种业进步，造福世界人民”的精神指引下，公司努力为全球农民提供优质、高产的种子和全方位的农业服务，促进粮食增产，促进农民增收。公司持续向世界适种国推广杂交水稻技术，用所拥有的先进的现代农业技术帮助各国发展农业生产。同时，公司尽己所能投身到民生、扶贫等各项社会公益活动之中，为促进社会和谐进步、共赢发展做出不懈的探索和努力，为维护世界粮食安全、推进全球粮食事业健康发展积极贡献隆平力量。公司主要从以下方面积极履行社会责任：

（一）深耕三农沃土，提升服务质效

公司在实现自身可持续发展的同时，主动承担“推进农业服务，促进农业发展”的社会责任，用实际行动践行服务三农，将农业服务体系建设作为企业发展的重要目标。公司确立了“农业服务提升价值”的经营理念，不断总结农业科技、生产、流通、信息及质量安全等服务领域的经验，努力探索新的领域。

1. 以科技创新为源头，适应生产方式转变，选育满足产业化需求与市场、国情需要的优良品种。作为种业龙头企业，引领种子研发体系变革是公司的责任。目前，公司已经构建了覆盖分子生物技术、常规育种技术及品种测试评价体系的企业自主研发体系，为农业生产培育了大量优良品种，为农民和市场创造长期的价值，新品种的推广应用将使农场主在生产中获得更丰厚的回报，从而改善其经济状况，不仅有助于提高农业从业者的生活水平，也为农村地区带来更多发展机会，推动整体社会的经济繁荣。

2. 公司建立了符合中国特色现代种业的“双全双零”质量管理模式，使得种子质量高于国家标准投放市场。公司对生产基地的制种农户给予基地水利道路设施建设、农业技术培训、投保农业保险等方面的支持，引领制种农户创造更丰沛的市场经济价值。同时，组建良好的销售服务团队、专家深入农户的田间地头，针对品种的特征特性，及时指导农民采取有效栽培措施，达到良种与良法配套栽培的效果，促进农业增产、农民增收。

3. 公司在农业农村部、教育部倡导和支持下，联合国内外优秀的农业院校、科研院所等发起成立湖南省隆平培训中心，积极探索创新农业人才队伍建设模式，扩充农业人才培训和教育资源，为学员持续提供先进的农业实用技术培训和政策支持；同时结合各产业主体和当地合作伙伴，为种植户提供配套农资和科学种植技术支持，全面助力乡村振兴。

4. 落实国家救灾备荒种子储备项目，助力国家粮食安全生产。公司作为种业龙头企业，积极响应农业农村部政策号召，

连续多年承担国家级、省级、地区级种子救灾备荒种子在120万公斤以上，是国内种企中承储量最多的企业之一。通过严选承储优质品种、严格把控种子质量、加强储备管理等多措并举，保障自然灾害发生时农业生产用种的有效供应，以科学规范的管理和高度的责任心完成国家救灾备荒种子储备任务。

5. 发扬人道主义精神，为极需帮助的农户提供应急援助。农作物种子及农作物生产露天作业，田间收成受天气的影响较大，公司每年为因贫困无力支付制种保险的部分制种户支付制种保险费，为制种农户支付灾后补偿，为粮农提供灾后救助资金在千万元以上，体现了公司的家国情怀，彰显了公司民族种业形象。

（二）传播先进农业技术，造福世界人民

公司一直以来践行“推动种业进步、造福世界人民”，2009年被国家商务部授予全国首家“中国杂交水稻技术援外培训基地”，致力于为广大发展中国家提供更好的农业技术培训和农业发展导向，为保障受援国粮食安全、增进民生福祉作出了贡献。公司作为国家战略的坚定执行者，整合优势资源，通过来华参训、线上教学、境外培训等多种方式，向广大发展中国家讲好中国故事、传播先进技术、传递友好情谊，培养出一批批知华亲华友华的国际友人，实现了援外培训的广泛覆盖，增强了公司的国际声誉，也为公司与其他国家在农业领域的合作奠定基础。

2023年是重启援外线下培训、线上线下模式并行的重要一年，公司圆满完成了国家下达的各项援外培训任务，持续发挥援外培训与产业合作的联动效应，成效显著。公司承办的三期来华援外培训项目无缝对接2023年中非经贸博览会，来自莫桑比克、布隆迪等国63名精英代表与各大企业就中非农业信息及商业合作模式面对面探讨交流。报告期内，公司现场举办“菲律宾杂交水稻高产栽培技术培训班”，向34名菲律宾学员分享中国杂交水稻高产栽培技术，此举为后续加强同菲律宾农业技术援助与合作打下基础，促进两国互利合作，为菲律宾农业发展和粮食安全作出积极贡献。同时，公司进一步承担了援安提瓜和巴布达、冈比亚、塞内加尔、埃塞俄比亚等农业技术援助项目的实施工作，其中援安巴项目组得到我国驻安巴大使高度赞誉，公司通过科学指导并派遣农业专家驻当地开展实地考察和试验，为当地农民增收和经济发展做出了积极贡献，也为中安两国农业合作奠定了坚实基础，真正做到以“国之所系，民之所愿”为己任的无国界大国情怀。



隆平高科水稻首席专家杨远柱获巴基斯坦总统颁发的工商会杰出成就奖



巴基斯坦 Guard Rice 公司总裁 Shahzad 一行到访隆平高科

（三）积极履行社会责任，展现企业担当

2023年8月，湖南隆平高科公益基金会携手隆平米业向湖南弘慧教育发展基金会举办的2023年“弘慧基金农村夏令营”活动赞助4,000斤大米，为1,869名乡村学生在26场夏令营活动中提供优质大米。公司及子公司湘研种业向湖南农业大学园艺学院发展基金捐赠款项，用于后续的科研创新、品种育种工作，以及培育优秀人才。

报告期内，公司国内产业主体多措并举，助力春耕提质增效。公司亚华水稻事业部、联创种业、云南宣晟、河北巡天、安徽华皖、三瑞农科等子公司以宣贯科学种植理念及解决春耕春播春管生产中的实际需求为宗旨，为广大种植户提供优良适宜品种，组织现场观摩会、开展线上线下田间管理培训会；指导经销商持续加大农业服务力度，做好农业技术推广、栽培管理指导和农技农机服务；并派出技术人员开展科学的春耕技术指导，有效帮助种植户解决春耕问题，提高粮食产量。8月，全国多地出现连续强降雨并发生洪涝灾害，河北巡天向天津武清区小周庄村、河北涿州东城坊镇援助总价值16.8万元的张青谷种子，帮助受灾群众快速复耕生产，最大限度减少洪涝灾害带给农民的损失。

子公司隆平发展积极履行社会责任的担当，在当地持续开展农业教育项目，通过新品种推广应用及种植过程中的培训为农民保收、增收保驾护航，为当地农户和市场创造长期经济价值，使农场主增收，同时为农村地区带来更多发展机会，推动社会的发展；此外公司研发的转基因玉米品种通过增加抗逆性和减少病虫害对农药的需求，减少农业环境污染，维护可持续农业发展。同时积极参与社会公益活动，为当地及弱势群体创造大量工作岗位。长期在公司站点所在地区的公益实体开展内部捐赠活动，并聘用20余位残疾人员工。

（四）健全规则制度体系，保障投资者权益

报告期内，公司根据最新法律法规及公司实际情况修订了《公司章程》《股东大会议事规则》《董事会议事规则》《独立董事制度》《信息披露事务管理制度》等多项制度，并持续对规章制度的宣贯培训，推动制度有效落实。公司将不断加强风险防控能力，真实、准确、完整、及时、公平地披露信息，提升公司治理水平，切实保障全体股东的合法权益。

（五）构建员工关怀机制，激活内生动力

公司建立全面的员工发展体系，薪酬体系兼顾内部公平和外部竞争，激发员工潜能，促进员工的个人成长，推动公司的长远发展。报告期内，公司长期服务计划之第一期员工持股计划第一个锁定期解锁，充分调动员工的主动性、积极性及创新性；同时隆平发展获得巴西卓越职场（GPTW）认证，是对其以人为本、多元融合的先进企业文化的认可，有助于增强人才吸引力和市场影响力，进一步提升员工归属感与认同感，为公司经营效率的提升和业务的长期稳健发展提供重要的动力保障。

三、巩固拓展脱贫攻坚成果、乡村振兴的情况

（一）脱贫攻坚、乡村振兴规划

为贯彻落实党中央巩固拓展脱贫攻坚成果、实施乡村振兴的战略目标，公司积极履行上市公司社会责任，全面推进乡村振兴，培养乡村振兴人才，助力农户增收增产。报告期内，一是公司通过隆平人才发展中心、隆平信息协同产业公司持续举办经销商、种植户的专业技术培训，开展乡村治理、乡村建设、乡村振兴人才培训班等主题培训活动，培养农业发展引领型人才，助力农业增效、农民增收。二是公司加强打造基地建设，助力现代化制种产业快速高质量发展。报告期内，公司以《积极践行乡村振兴 认真履行社会责任》为主题案例入选2023年度上市公司乡村振兴“最佳实践案例”，为全面推进乡村振兴贡献隆平力量。

（二）脱贫攻坚、乡村振兴工作概要

1. 开设专业课程培训，助力农户增产增收

报告期内，公司通过开设专业课程培训，培养农业发展引领型人才，助力农业增效、农民增收，如协同产业公司线下举办经销商、种植户专业技术培训，开展全国职业教育教师企业实践班、乡村振兴人才班、高素质农民培训班等主题培训，2023年度培训人数超5,500人。同时，培养农业发展引领型人才，助力农业增效、农民增收。公司深入贯彻“藏粮于地，藏粮于技”战略，举办“2023年隆平邮储杯水稻高产大赛活动”，通过高产大赛挖掘一批种植户典范，有效推广良种良法和农业服务惠农举措，激发农民种植热情，为增加粮食产量发挥了积极作用。

2. 优化种业基地布局，提升供种保障能力

报告期内，公司认真落实国家制种大县基地项目，制订并推进甘肃、新疆“玉米双基地”建设规划、水稻核心生产基地规划，加强产业主体间的制种基地、生产价格与配套政策等协同。目前公司通过帮扶实现精准扶贫，带动农户增产增收，在湖南省、江苏省、海南省、河北省、福建省、甘肃省、新疆维吾尔自治区、安徽省等多个国家级制种大县通过杂交水稻、玉米、小麦、蔬菜、食葵、杂交谷子制种发展产业，年制种面积50万亩以上；并在大部分省份建有种子加工厂、现代农业产业园、新品种示范基地，解决当地农民就业问题。公司将进一步发挥种业振兴国家队作用，继续深化政企合作，共同打造国家现代良种基地，为全方位夯实粮食安全根基、加快建设农业强国积极助力。

第六节 重要事项

一、承诺事项履行情况

1、公司实际控制人、股东、关联方、收购人以及公司等承诺相关方在报告期内履行完毕及截至报告期末尚未履行完毕的承诺事项

√适用 □不适用

承诺事由	承诺方	承诺类型	承诺内容	承诺时间	承诺期限	履行情况
收购报告书或权益变动报告书中所作承诺	中国中信集团有限公司、中信兴业投资集团有限公司、中信建设有限责任公司	收购承诺	避免同业竞争。如持有与公司存在同业竞争关系的种业资产、业务或权益，保证将通过法定程序注入公司或转让给无关联的第三方等方式解决。如果从任何第三方获得的商业机会与公司经营的业务存在同业竞争的，公司有优先购买权。如因包括但不限于行政划拨、司法裁决、企业合并等被动原因，导致从事的业务与公司存在同业竞争的，将在公司认为该等业务注入时机已经成熟时，及时以合法及适当的方式将其注入公司，公司对此拥有充分的决策权。如与公司存在同业竞争的业务，自获得该等业务三年内，将择机通过法定程序注入公司或转让给无关联的第三方等方式解决同业竞争，且公司在同等条件下享有优先购买权。	2016年01月19日	控股期间	正常履行中
收购报告书或权益变动报告书中所作承诺	中国中信集团有限公司	收购承诺	中信集团将诚信和善意履行作为隆平高科间接控股股东的义务，尽量避免和减少其或其控制的其他企业与隆平高科之间的关联交易；对于无法避免或有合理理由存在的关联交易，中信集团将与隆平高科依法签订规范的关联交易协议，并按照有关法律、法规、规章、其他规范性文件 and 公司章程的规定履行批准程序；关联交易价格依照公允、合理的市场价格进行确定，保证关联交易价格具有公允性；中信集团保证按照有关法律、法规和公司章程的规定履行关联交易的信息披露义务；中信集团保证不利用关联交易非法转移上市公司的资金、利润，不利用关联交易损害上市公司及非关联股东的利益；除非中信集团不再实际控制隆平高科，本承诺始终有效。	2016年01月19日	控股期间	正常履行中

承诺事由	承诺方	承诺类型	承诺内容	承诺时间	承诺期限	履行情况
收购报告书或权益变动报告书中所作承诺	中信农业科技股份有限公司	关于同业竞争、关联交易、资金占用方面的承诺	<p>中信农业科技股份有限公司对减少和避免与隆平高科关联交易事项承诺如下：1、承诺方及其控制或影响的企业将尽量避免和减少与隆平高科及其下属子公司之间的关联交易，对于隆平高科及其下属子公司能够通过市场与独立第三方之间发生的交易，将由隆平高科及其下属子公司与独立第三方进行。承诺方控制或影响的企业将严格避免向隆平高科及其下属子公司拆借、占用隆平高科及其下属子公司资金或采取由隆平高科及其下属子公司代垫款、代偿债务等方式侵占隆平高科资金。2、对于承诺方及其控制或影响的企业与隆平高科及其下属子公司之间必需的一切交易行为，均将严格遵守市场原则，本着平等互利、等价有偿的一般原则，公平合理地进行。交易定价有政府定价的，执行政府定价；没有政府定价的，执行市场公允价格；没有政府定价且无可参考市场价格的，按照成本加可比较的合理利润水平确定成本价执行。3、承诺方及其控制或影响的企业与隆平高科及其下属子公司之间的关联交易将严格遵守隆平高科章程、关联交易管理制度等规定履行必要的法定程序。在隆平高科权力机构审议有关关联交易事项时主动依法履行回避义务；对须报经有权机构审议的关联交易事项，在有权机构审议通过后方可执行。4、承诺方保证不通过关联交易取得任何不正当的利益或使隆平高科及其下属子公司承担任何不正当的义务。如果因违反上述承诺导致隆平高科或其下属子公司损失或利用关联交易侵占隆平高科或其下属子公司利益的，隆平高科及其下属子公司的损失由承诺方承担。5、本承诺函自出具之日起生效，并在承诺方作为隆平高科的第一大股东或其关联方期间持续有效。</p>	2019年04月04日	持股期间	正常履行中

承诺事由	承诺方	承诺类型	承诺内容	承诺时间	承诺期限	履行情况
收购报告书或权益变动报告书中所作承诺	中信农业科技股份有限公司	关于同业竞争、关联交易、资金占用方面的承诺	<p>中信农业科技股份有限公司对避免与隆平高科同业竞争事项承诺如下：1、截至本承诺函签署之日，本公司及本公司控制的公司均未直接或间接经营任何与上市公司及下属子公司经营的业务构成竞争或可能构成竞争的业务，也未参与投资任何与上市公司及其下属子公司经营的业务构成竞争或可能构成竞争的其他公司。2、自本承诺函签署之日起，本公司及本公司控制的公司将不直接或间接经营任何与上市公司及其下属子公司经营的业务构成竞争或可能构成竞争的业务，也不参与投资或以其他方式支持任何与上市公司及其下属子公司经营的业务构成竞争或可能构成竞争的其他公司。3、自本承诺函签署之日起，如本公司及本公司控制的公司进一步拓展产品和业务范围，本公司及本公司控制的公司将不与上市公司及其下属子公司拓展后的产品或业务相竞争；若与上市公司及其下属子公司拓展后的产品或业务产生竞争，则本公司及本公司控制的公司将以停止生产或经营相竞争的业务或产品、将相竞争的业务纳入上市公司经营，或者将相竞争的业务转让给无关联关系的第三方等合法方式避免同业竞争。4、本公司目前及将来不会利用在上市公司的控制地位，损害上市公司及其他上市公司股东的利益。本承诺函自出具之日起生效，并在承诺方作为隆平高科第一大股东或其关联方的整个期间持续有效。</p>	2019年04月04日	持股期间	正常履行中
	中信农业科技股份有限公司	关于同业竞争、关联交易、资金占用方面的承诺	<p>中信农业科技股份有限公司对维护隆平高科独立性事项承诺如下：本次协议转让完成后，在中信农业作为隆平高科第一大股东的期间，中信农业承诺将继续保持隆平高科完整的采购生产、销售体系以及知识产权方面的独立，保持其在业务、人员、资产、财务及机构方面的独立；严格遵守中国证监会关于上市公司独立性的相关规定，不会要求隆平高科为其提供违规担保或非法占用隆平高科资金，保持并维护隆平高科的独立性。</p>	2019年04月04日	持股期间	正常履行中

承诺事由	承诺方	承诺类型	承诺内容	承诺时间	承诺期限	履行情况
资产重组时所作承诺	陈亮亮、杜培林、傅兆作、高飞、何文平、胡素华、姜书贤、柯亚茹、李军强、刘榜、刘欣、刘占才、陆利行、彭泽斌、秦代锦、史泽琪、苏宁、孙继明、王宏、王明磊、王青才、王义波、王义森、谢玉迁、杨蔚、应银链、张林、张志伟、赵九灵、朱静、陈质亮、范文祥、陆安生、石奇林、宋金丽、王爱芬、王红军、王祥、熊建都、闫书和、余洪、原志强、赵寅腾、郑明鹤、朱启帅	关于同业竞争、关联交易、资金占用方面的承诺	一、除已披露情况外，本次交易完成后五年内，本人将不从事、投资、经营或控制其他与联创种业主营业务相同或相竞争的公司或企业，包括但不限于独资或合资在中国开设业务与联创种业主营业务相同或相竞争的公司或企业，不在该类型公司、企业内担任董事、监事及高管职务或顾问，不从该类型公司、企业中领取任何直接或间接的现金或非现金的报酬。本人将对本人控股、实际控制的其他企业进行监督，并行使必要的权力，促使其遵守本承诺；二、本人保证严格遵守中国证券监督管理委员会、证券交易所有关规章及《公司章程》等公司管理制度的规定，与其他股东一样平等地行使股东权利、履行股东义务，不利用交易对方的身份谋取不当利益，不损害上市公司和其他股东的合法权益；三、如本人违反本承诺，本人保证将赔偿隆平高科因此遭受或产生的任何损失。	2018年12月21日	2023年12月20日	已履行完毕
	张永平、赵毅萍、王德寿、李曼、丛毅楠、贾亚莉、李联社、徐国成	关于同业竞争、关联交易、资金占用方面的承诺	一、截至目前，本人及本人控制、共同控制及施加重大影响的企业不存在以任何方式直接或间接地从事或发展任何与隆平高科或三瑞农科直接或间接竞争的业务和项目。（注：1、三瑞农科持有内蒙古三瑞食品有限公司25%股权；2、因历史原因仍在存续但已不再经营的情形除外）二、本人及本人控制、共同控制及施加重大影响的企业在标的股份转让完成之日起8年内不会以任何方式直接或间接地从事或发展任何与隆平高科或三瑞农科直接或间接竞争的业务和项目。三、若本人违反上述承诺的，将立即停止与三瑞农科竞争之业务，并采取必要措施予以纠正补救；同时愿意承担因未履行承诺而给公司造成的直接、间接的经济损失、索赔责任及额外的费用支出。	2018年02月09日	2026年2月8日	正常履行中
其他对公司中小股东所作承诺	袁隆平农业高科技股份有限公司	业务相关承诺	公司承诺公司及控制的下属公司未来不再从事房地产商业开发业务。	2012年01月10日	无期限	正常履行中
承诺是否按时履行				是		
如承诺超期未履行完毕的，应当详细说明未完成履行的具体原因及下一步的工作计划				不适用		

2、公司资产或项目存在盈利预测，且报告期仍处在盈利预测期间，公司就资产或项目达到原盈利预测及其原因做出说明

适用 不适用

二、控股股东及其他关联方对上市公司的非经营性占用资金情况

适用 不适用

公司报告期不存在控股股东及其他关联方对上市公司的非经营性占用资金。

三、违规对外担保情况

适用 不适用

公司报告期无违规对外担保情况。

四、董事会对最近一期“非标准审计报告”相关情况的说明

适用 不适用

五、董事会、监事会、独立董事（如有）对会计师事务所本报告期“非标准审计报告”的说明

适用 不适用

六、与上年度财务报告相比，会计政策、会计估计变更或重大会计差错更正的情况说明

适用 不适用

公司自2023年1月1日起执行财政部颁布的《企业会计准则解释第16号》“关于单项交易产生的资产和负债相关的递延所得税不适用初始确认豁免的会计处理”规定，该项会计政策变更对公司财务报表无影响。

七、与上年度财务报告相比，合并报表范围发生变化的情况说明

适用 不适用

1. 合并范围增加

(1) 同一控制下企业合并

报告期内通过上海联合产权交易所以现金支付的方式竞买新余农银隆发投资合伙企业（有限合伙）持有的隆平发展7.14%的股份，交易完成后，公司持有隆平发展42.89%的股份。同时，公司与隆平发展股东宁波梅山保税港区鲲信未来投资合伙企业（有限合伙）签署一致行动协议后，公司拥有隆平发展的股权表决权超过50%；此外，隆平发展第二大股东中信农业同意在本次交易完成后，将配合调整隆平发展董事会，确保上市公司取得半数董事会席位，并调整隆平发展公司章程。根据《企业会计准则第33号—合并财务报表》相关规定，公司以2023年10月31日为基准日将隆平发展纳入合并报表范围，属于同一控制下企业合并。

(2) 非同一控制下企业合并

报告期内，公司与合肥绿宝种苗有限责任公司、阜宁县盛辰种业有限公司、阜宁县东升种业有限公司、江苏辰裕种业有限公司等4家公司签署股权转让协议，拟收购其合计持有的福建科力51%的股权，2023年5月，公司将福建科力纳入合并范围。

报告期内，公司与蒋思锦、丁磊、蒋照琼、王如芬等4人签署股权转让协议，拟收购其合计持有的云南宣晟51%的股权，2023年12月，公司将云南宣晟纳入合并范围。

(3) 新设及投资

报告期内，公司控股子公司联创种业于2023年2月在新疆维吾尔自治区伊犁哈萨克自治州察布查尔锡伯自治县投资新设全资子公司新疆隆创种业有限公司，注册资本16,000万元。

2. 合并范围减少

公司名称	股权处置方式	股权处置时点
洪湖市惠春农业科技有限公司	股权转让	2023-4-30
庐江县勤耕农业机械服务专业合作社	清算注销	2023-8-22
广西恒茂种子科技研究有限公司	清算注销	2023-6-22
安徽隆平高科小麦研究院	清算注销	2023-3-27
湖南隆平高科亚华棉油种业有限公司	清算注销	2023-12-30

具体详见“第十节 财务报告”之“九、合并范围的变更”。

八、聘任、解聘会计师事务所情况

现聘任的会计师事务所

境内会计师事务所名称	天健会计师事务所（特殊普通合伙）
境内会计师事务所报酬（万元）	228
境内会计师事务所审计服务的连续年限	23
境内会计师事务所注册会计师姓名	赵娇、欧阳小玲
境内会计师事务所注册会计师审计服务的连续年限	5、2

当期是否改聘会计师事务所

是 否

聘请内部控制审计会计师事务所、财务顾问或保荐人情况

适用 不适用

经公司2022年年度股东大会批准，公司聘请天健会计师事务所（特殊普通合伙）为公司内部控制及财务报表审计机构。报告期内，公司与天健会计师事务所（特殊普通合伙）约定支付的年度审计费用为228万元。

九、年度报告披露后面临退市情况

适用 不适用

十、破产重整相关事项

适用 不适用

公司报告期末未发生破产重整相关事项。

十一、重大诉讼、仲裁事项

适用 不适用

诉讼（仲裁）基本情况	涉案金额（万元）	是否形成预计负债	诉讼（仲裁）进展	诉讼（仲裁）审理结果及影响	诉讼（仲裁）判决执行情况	披露日期	披露索引
安徽荃银高科种业股份有限公司诉湖南隆平种业有限公司、袁隆平农业高科技股份有限公司植物新品种权纠纷案	30,220	否	2022年4月11日，湖南隆平收到安徽省高级人民法院送达的《民事裁定书》[（2022）皖民辖89号]，荃银高科以侵害植物新品种权为由向湖南隆平提起诉讼。湖南隆平以公司侵害其品种许可使用权为由提起反诉，就此纠纷，安徽省高级人民法院同意提级管辖。2023年11月25日，荃银高科向安徽省高级人民法院申请将诉讼请求金额30,100万元变更为“赔偿经济损失5,000万元及合理费用100万元”，并于2023年11月27日向法院提出侵权纠纷案撤诉申请。截至本报告披露日，双方就本次涉诉事项达成和解。	案件已撤诉并结案，未对公司产生重大影响	双方达成和解	2022年04月13日、2023年12月06日	详见公司刊登在巨潮资讯网（http://www.cninfo.com.cn）的《关于全资子公司涉及诉讼的公告》（编号：2022-15）、《关于诉讼事项撤诉暨完结的公告》（编号：2023-90）
袁隆平农业高科技股份有限公司诉安徽荃银高科种业股份有限公司植物新品种实施许可合同纠纷案	123.16	否	2021年10月，隆平高科就“五山丝苗”植物新品种实施许可合同纠纷诉讼为由向安徽省合肥市中级人民法院提起诉讼，就此纠纷，安徽省高级人民法院同意提级管辖。隆平高科于2022年4月13日收到安徽省高级人民法院送达的《受理案件通知书》[（2022）皖民初3号]。2023年11月27日，隆平高科提出合同纠纷案撤诉申请。截至本报告披露日，双方就本次涉诉事项达成和解。	案件已撤诉并结案，未对公司产生重大影响	双方达成和解	2022年04月14日、2023年12月06日	详见公司刊登在巨潮资讯网（http://www.cninfo.com.cn）的《关于诉讼事项进展的公告》（编号：2022-16）、《关于诉讼事项撤诉暨完结的公告》（编号：2023-90）

注：公司未达到重大诉讼披露标准的其他诉讼的涉案金额是5,000万元，预计总负债是231.50万元。

十二、处罚及整改情况

适用 不适用

公司报告期不存在处罚及整改情况。

十三、公司及其控股股东、实际控制人的诚信状况

适用 不适用

十四、重大关联交易

1、与日常经营相关的关联交易

适用 不适用

公司报告期末未发生与日常经营相关的关联交易。

2、资产或股权收购、出售发生的关联交易

适用 不适用

公司报告期末未发生资产或股权收购、出售的关联交易。

3、共同对外投资的关联交易

适用 不适用

公司报告期末未发生共同对外投资的关联交易。

4、关联债权债务往来

适用 不适用

公司报告期不存在关联债权债务往来。

5、与存在关联关系的财务公司的往来情况

适用 不适用

存款业务

关联方	关联关系	每日最高存款 限额 (万元)	存款利率范围	期初 余额 (万元)	本期发生额		期末 余额 (万元)
					本期合计存入 金额 (万元)	本期合计取出 金额 (万元)	
中信财务有限 公司	截至报告期末，鉴于中信农业、中信 兴业合计持有公司17.36%股份，为 公司第一大股东，其与中信财务的实 际控制人均为中国中信集团有限公 司，因此公司与中信财务存贷款及其 他金融业务构成关联交易	公司及子公司 在中信财务等 关联方日均存 款余额不超过 20,000万元	0.35%-1.65%	807.6	162,324.02	163,131.62	0

贷款业务

关联方	关联关系	贷款额度 (万元)	贷款利率范围	期初余额 (万元)	本期发生额		期末 余额 (万元)
					本期合计贷款 金额 (万元)	本期合计还款 金额 (万元)	
中信财务有限公司	截至报告期末，鉴于中信农业、中信兴业合计持有公司17.36%股份，为公司第一大股东，其与中信财务的实际控制人均为中国中信集团有限公司，因此公司与中信财务存贷款及其他金融业务构成关联交易	250,000	6.5-7.0% (美元贷款)	104,469	0	104,469	0

授信或其他金融业务

关联方	关联关系	业务类型	总额 (万元)	实际发生额 (万元)
中信财务有限公司	截至报告期末，鉴于中信农业、中信兴业合计持有公司17.36%股份，为公司第一大股东，其与中信财务的实际控制人均为中国中信集团有限公司，因此公司与中信财务存贷款及其他金融业务构成关联交易	授信	250,000	0

6、公司控股的财务公司与关联方的往来情况

适用 不适用

公司控股的财务公司与关联方之间不存在存款、贷款、授信或其他金融业务。

7、其他重大关联交易

适用 不适用

一、关于开展存贷款业务事项

公司分别于2023年4月27日及2023年5月19日召开第八届董事会第二十二次会议、2022年度股东大会，审议通过了《关于与中信银行股份有限公司等关联方开展存贷款等业务的公告》(公告编号：2023-26)，其中关联交易金额约定公司及子公司在中信银行等关联方日均存款余额不超过20,000万元人民币，授信额度不超过350,000万元人民币(或等值外币)，支付的借款利息日均不超过40万元人民币(或等值外币)，委托理财最高额度不超过100,000万元人民币(或等值外币)。

鉴于中信银行股份有限公司(以下简称“中信银行”)、中信财务有限公司(以下简称“中信财务”)、中信证券股份有限公司(以下简称“中信证券”)在业内的实力，公司同意2023年度与上述三家银行、证券机构、财务公司开展存贷款等业务。报告期内，中信农业、中信兴业合计持有公司17.36%股份，为公司第一大股东，其与中信银行、中信财务、中信证券的实际控制人均为中国中信集团有限公司，本事项构成关联交易。

二、关于收购隆平发展股份暨关联交易事项

(一) 重大资产购买暨关联交易及过户完成事项

公司于2023年8月1日召开第九届董事会第二次(临时)会议、2023年9月13日召开2023年第三次(临时)股东大会，审议通过了《关于参与竞买隆平农业发展股份有限公司7.14%股份的议案》《关于〈袁隆平农业高科技股份有限公司重大资产购买暨关联交易报告书(草案)〉及其摘要的议案》等与本次重大资产购买相关的议案。同意公司通过上海联合产权交易所现金支付的方式竞买新余农银隆发投资合伙企业(有限合伙)(以下简称“新余农银”)持有的隆平农业发展股份有限公司(以下简称“隆平发展”)7.14%的股份。

根据北京坤元至诚资产评估有限公司出具的《袁隆平农业高科技股份有限公司拟现金收购隆平农业发展股份有限公司股权涉及的其股东全部权益价值资产评估报告》(京坤评报字[2023]0690号)，以2022年12月31日为评估基准日，隆平发

展股东全部权益于评估基准日的市场价值为1,120,245.12万元，对应隆平发展7.14%股份的市场价值为80,034.92万元。根据新余农银在上海联合产权交易所公开挂牌时公告的信息，挂牌底价为80,098.00万元。本次交易完成后，公司将持有隆平发展42.89%的股份。为保证公司对隆平发展的控制，公司与宁波梅山保税港区鲲信未来投资合伙企业（有限合伙）签署一致行动协议，授权公司行使其表决权，公司拥有隆平发展的股权表决权比例超过50%。同时调整隆平发展董事会，确保公司取得过半数董事会席位，并调整隆平发展的公司章程。

本次交易前，隆平发展的股东包括公司持股5%以上的股东中信农业科技股份有限公司、北大荒中垦（深圳）投资有限公司的关联方北大荒投资控股有限公司。参照《深圳证券交易所上市公司自律监管指引第7号——交易与关联交易》，本次公司以现金方式购买新余农银所持隆平发展7.14%的股份，属于与关联方共同投资，本次交易构成关联交易。根据交易价格及标的资产的相关情况，本次交易达到《上市公司重大资产重组管理办法》第十二条规定的重大资产重组标准，构成上市公司重大资产重组。

2023年10月19日，公司收到隆平发展更新后的股东名册。据此，新余农银持有隆平发展7.14%的股份已过户至公司名下，本次交易所涉及的标的资产隆平发展7.14%股份的过户手续已经全部办理完毕。具体内容详见公司于2023年8月2日、9月14日及10月21日刊登在《中国证券报》、《上海证券报》、《证券时报》及巨潮资讯网（<http://www.cninfo.com.cn>）上的《第九届董事会第二次（临时）会议决议公告》（公告编号：2023-50）、《关于拟参与竞买隆平农业发展股份有限公司7.14%股份暨关联交易的公告》（公告编号：2023-53）、《2023年第三次（临时）股东大会决议公告》（公告编号：2023-73）、《关于重大资产购买暨关联交易之标的资产过户完成的公告》（公告编号：2023-75）。

（二）收购隆平发展6.53%股份暨关联交易及过户完成事项

为进一步增强公司对隆平发展的控制，公司于2023年9月12日召开第九届董事会第五次（临时）会议、2023年9月28日召开2023年第四次（临时）股东大会，审议通过《关于参与竞买隆平农业发展股份有限公司6.53%股份的议案》，公司通过上海联合产权交易所以现金形式竞买苏州苏淦榆锦投资合伙企业（有限合伙）（以下简称“苏淦榆锦”）持有的隆平发展6.53%的股份，并授权董事会及其授权人士全权办理本次交易相关事宜。根据北京坤元至诚资产评估有限公司以2022年12月31日为评估基准日出具的《袁隆平农业高科技股份有限公司拟现金收购隆平农业发展股份有限公司股权涉及的其股东全部权益价值资产评估报告》（京坤评报字[2023]0690号，本次评估采用资产基础法和收益法进行评估，以资产基础法的结果作为最终评估结论。）经评估，隆平发展于评估基准日的股东全部权益市场价值评估值为1,120,245.12万元，对应隆平发展6.53%股份的市场价值为73,169.0049万元。根据苏淦榆锦在上海联合产权交易所公开挂牌时公告的信息，隆平发展6.53%股份的挂牌底价为76,131.06961万元。本次收购苏淦榆锦所持隆平发展股份交易完成后，公司将合计持有隆平发展49.42%的股份。本次交易属于与关联方共同投资，构成关联交易。本次交易不构成《上市公司重大资产重组管理办法》规定的上市公司重大资产重组。

2023年10月19日，公司收到隆平发展更新后的股东名册。据此，苏淦榆锦持有隆平发展6.53%的股份已过户至公司名下，本次交易所涉及的标的资产隆平发展6.53%股份过户手续已经全部办理完毕。具体内容详见公司于2023年9月13日、9月29日及10月21日刊登在《中国证券报》、《上海证券报》、《证券时报》及巨潮资讯网（<http://www.cninfo.com.cn>）上的《第九届董事会第五次（临时）会议决议公告》（公告编号：2023-69）、《关于参与竞买隆平农业发展股份有限公司6.53%股份暨关联交易的公告》（公告编号：2023-71）、《2023年第四次（临时）股东大会决议公告》（公告编号：2023-74）、《关于参与竞买隆平农业发展股份有限公司6.53%股份暨关联交易之过户完成的公告》（公告编号：2023-77）。

（三）将隆平发展纳入合并报表范围的事项

截至本公告披露日，公司为隆平发展第一大股东，公司已达到对隆平发展的控制，同时隆平发展已召开股东大会，审议通过了修订《公司章程》、调整股东大会、董事会职权，调整董事、监事的议案；隆平发展董事会由5名成员组成，隆平高科提名3名董事，已取得隆平发展董事会过半数席位，董事长、财务总监由公司委派。公司将隆平发展纳入合并报表范围后，对公司的主营业务发展、市场竞争力和行业地位提升以及在国家种业振兴战略中的领军作用等方面产生积极的影响。具体内容详见公司于2023年11月2日刊登在《中国证券报》、《上海证券报》、《证券时报》及巨潮资讯网（<http://www.cninfo.com.cn>）上的《关于将隆平农业发展股份有限公司纳入合并报表范围的公告》（公告编号：2023-83）。

重大关联交易临时报告披露网站相关查询

临时公告名称	临时公告披露日期	临时公告披露网站名称
关于与中信银行股份有限公司等关联方开展存贷款等业务的公告	2023年04月29日	巨潮资讯网 (http://www.cninfo.com.cn)
关于拟参与竞买隆平农业发展股份有限公司7.14%股份暨关联交易的公告	2023年08月02日	巨潮资讯网 (http://www.cninfo.com.cn)
关于参与竞买隆平农业发展股份有限公司6.53%股份暨关联交易的公告	2023年09月13日	巨潮资讯网 (http://www.cninfo.com.cn)
关于重大资产购买暨关联交易之标的资产过户完成的公告	2023年10月21日	巨潮资讯网 (http://www.cninfo.com.cn)
关于参与竞买隆平农业发展股份有限公司6.53%股份暨关联交易之过户完成的公告	2023年10月21日	巨潮资讯网 (http://www.cninfo.com.cn)
关于将隆平农业发展股份有限公司纳入合并报表范围的公告	2023年11月02日	巨潮资讯网 (http://www.cninfo.com.cn)

十五、重大合同及其履行情况

1、托管、承包、租赁事项情况

(1) 托管情况

适用 不适用

公司报告期不存在托管情况。

(2) 承包情况

适用 不适用

公司报告期不存在承包情况。

(3) 租赁情况

适用 不适用

公司报告期不存在租赁情况。

2、重大担保

适用 不适用

单位：万元

公司及子公司对外担保情况（不包括对子公司的担保）

担保对象名称	担保额度相关公告披露日期	担保额度	实际发生日期	实际担保金额	担保类型	担保物（如有）	反担保情况（如有）	担保期	是否履行完毕	是否为关联方担保
报告期内审批的对外担保额度合计（A1）				0	报告期内对外担保实际发生额合计（A2）				0	
报告期末已审批的对外担保额度合计（A3）				0	报告期末实际对外担保余额合计（A4）				0	

公司对子公司的担保情况

担保对象名称	担保额度相关公告披露日期	担保额度	实际发生日期	实际担保金额	担保类型	担保物（如有）	反担保情况（如有）	担保期	是否履行完毕	是否为关联方担保
安徽隆平高科种业有限公司	2023年08月02日	5,000	2023年12月16日	5,000	连带责任保证	无	无	1年	是	否
广西恒茂农业科技有限公司	2022年07月21日	5,000	2022年08月23日	3,300	连带责任保证	无	无	1年	是	否
			2023年01月12日	1,700	连带责任保证	无	无	1年	否	否
报告期内审批对子公司担保额度合计（B1）				5,000	报告期内对子公司担保实际发生额合计（B2）				6,700	
报告期末已审批的对子公司担保额度合计（B3）				5,000	报告期末对子公司实际担保余额合计（B4）				1,700	

子公司对子公司的担保情况

担保对象名称	担保额度相关公告披露日期	担保额度	实际发生日期	实际担保金额	担保类型	担保物(如有)	反担保情况(如有)	担保期	是否履行完毕	是否为关联方担保
LONGPING HIGH-TECH BIOTECNOLOGIA LTDA.			2023年10月18日	20,000	连带责任保证	无	无	3年	否	否
Amazon Agri Biotech HK Limited		350,000	2023年04月17日	21,248.1	连带责任保证	无	无	1年	否	否
Amazon Agri Biotech HK Limited			2023年04月21日	35,413.5	连带责任保证	无	无	1年	否	否
报告期内审批对子公司担保额度合计 (C1)			350,000	报告期内对子公司担保实际发生额合计 (C2)						76,661.6
报告期末已审批的对子公司担保额度合计 (C3)			350,000	报告期末对子公司实际担保余额合计 (C4)						76,661.6
公司担保总额 (即前三大项的合计)										
报告期内审批担保额度合计 (A1+B1+C1)			355,000	报告期内担保实际发生额合计 (A2+B2+C2)						83,361.6
报告期末已审批的担保额度合计 (A3+B3+C3)			355,000	报告期末实际担保余额合计 (A4+B4+C4)						78,361.6
实际担保总额 (即A4+B4+C4) 占公司净资产的比例										13.98%
其中:										
为股东、实际控制人及其关联方提供担保的余额 (D)										0
直接或间接为资产负债率超过70%的被担保对象提供的债务担保余额 (E)										0
担保总额超过净资产50%部分的金额 (F)										0
上述三项担保金额合计 (D+E+F)										0
对未到期担保合同, 报告期内发生担保责任或有证据表明有可能承担连带清偿责任的情况说明 (如有)										无
违反规定程序对外提供担保的说明 (如有)										无

采用复合方式担保的具体情况说明

3、委托他人进行现金资产管理情况

(1) 委托理财情况

适用 不适用

报告期内委托理财概况

单位：万元

具体类型	委托理财的资金来源	委托理财发生额	未到期余额	逾期未收回的金额	逾期未收回理财已计提减值金额
银行理财产品	自有资金	108,897.31	51,290.23	0	0
合计		108,897.31	51,290.23	0	0

单项金额重大或安全性较低、流动性较差的高风险委托理财具体情况

适用 不适用

委托理财出现预期无法收回本金或存在其他可能导致减值的情形

适用 不适用

(2) 委托贷款情况

适用 不适用

公司报告期不存在委托贷款。

4、其他重大合同

适用 不适用

公司报告期不存在其他重大合同。

十六、其他重大事项的说明

√适用 □不适用

（一）长期服务计划之第一期员工持股计划第一个锁定期届满

公司分别于2022年2月14日召开第八届董事会第十四次（临时）会议、2022年3月2日召开2022年第一次（临时）股东大会，审议通过《关于公司〈长期服务计划纲要〉的议案》、《关于公司〈长期服务计划之第一期员工持股计划（草案）〉及摘要的议案》、《关于公司〈长期服务计划之第一期员工持股计划管理办法〉的议案》等议案，同意公司实施长期服务计划之第一期员工持股计划（以下简称“本员工持股计划”），本员工持股计划涉及的标的股票来源为公司回购专用证券账户回购的公司A股普通股股票，本员工持股计划受让公司回购股份的价格为10.01元/股，实际筹集资金总额为230,244,594.58元。2022年6月16日，公司收到中国证券登记结算有限责任公司深圳分公司下发的《证券过户登记确认书》，公司回购专用证券账户以集中竞价交易方式累计回购的股份于2022年6月15日通过非交易过户至“袁隆平农业高科技股份有限公司-第一期员工持股计划”专户，过户股票数量为23,001,458股，约占公司总股本的比例为1.75%。根据公司持股计划的相关规定，公司第一个锁定期已于2023年6月17日届满，解锁比例为本员工持股计划项下所持有的标的股票总数的30%。具体内容详见公司分别于2022年6月17日、2023年6月15日在指定的信息披露媒体《中国证券报》、《上海证券报》、《证券时报》及巨潮资讯网（<http://www.cninfo.com.cn>）上披露的《关于长期服务计划之第一期员工持股计划完成股票非交易过户的公告》（公告编号：2022-33）及《关于长期服务计划之第一期员工持股计划第一个锁定期届满的提示性公告》（公告编号：2023-36）。

（二）选举公司董事长暨变更法定代表人

公司于2023年3月7日、3月23日分别召开第八届董事会第二十次（临时）会议、2023年第一次（临时）股东大会及第八届董事会第二十一次（临时）会议，分别审议通过了《关于提名第八届董事会非独立董事候选人的议案》、《关于选举第八届董事会非独立董事的议案》、《关于选举第八届董事会董事长的议案》，选举刘志勇担任公司第八届董事会董事长，主持董事会工作、行使董事长职权，任期自董事会审议通过之日起至第八届董事会任期届满之日止，连选可以连任。具体内容详见公司于2023年3月8日及3月24日在指定的信息披露媒体《中国证券报》、《上海证券报》、《证券时报》及巨潮资讯网（<http://www.cninfo.com.cn>）上披露的《关于董事长辞职及补选董事的公告》（公告编号：2023-09）及《关于选举董事长暨变更法定代表人的公告》（公告编号：2023-15）。

（三）公司董事会、监事会换届选举及聘任高级管理人员

公司于2023年6月20日召开了第八届董事会第二十三次（临时）会议，审议通过了《关于提名第九届董事会非独立董事候选人的议案》、《关于提名第九届董事会独立董事候选人的议案》。同日，公司召开了第八届监事会第十五次（临时）会议，审议通过了《关于提名第九届监事会非职工代表监事候选人的议案》。

公司于2023年7月6日召开职工代表大会，选举产生了职工代表监事。公司于2023年7月7日召开2023年第二次（临时）股东大会，审议通过了《关于选举第九届董事会非独立董事的议案》、《关于选举第九届董事会独立董事的议案》、《关于选举第九届监事会非职工代表监事的议案》等换届选举的相关议案；同日，公司召开了第九届董事会第一次（临时）会议、第九届监事会第一次（临时）会议，选举产生公司第九届董事会董事长、董事会各专门委员会成员、公司第九届监事会主席，并聘任公司高级管理人员。具体内容详见公司于2023年7月8日在指定的信息披露媒体《中国证券报》、《上海证券报》、《证券时报》及巨潮资讯网（<http://www.cninfo.com.cn>）上披露的《2023年第二次（临时）股东大会》（公告编号：2023-42）、《第九届董事会第一次（临时）会议决议公告》（公告编号：2023-43）、《第九届监事会第一次（临时）会议决议公告》（公告编号：2023-44）及《关于选举第九届职工代表监事的公告》（公告编号：2023-45）。

公司需遵守《深圳证券交易所上市公司自律监管指引第3号——行业信息披露》中种业种植业的披露要求

1、报告期内是否发生对公司造成重大影响的自然灾害、病虫害或食品安全事故等重大事件

是 否

2、报告期内公司享受的农业企业税收优惠政策和产业政策是否发生重大变化

是 否

3、报告期内公司生产经营用地是否发生重大变化

是 否

十七、公司子公司重大事项

适用 不适用

(一) 收购福建科力51%股权事项

公司于2023年2月23日以通讯表决的方式召开决策委员会，经决策委员会审议，同意公司与福建科力种业有限公司（以下简称“福建科力”）股东签订《福建科力种业有限公司股权转让协议》（以下简称“《股权转让协议》”），约定以对价3,117.08万元收购福建科力51%股权。本次交易公司已聘请具有证券期货从业资格的天津会计师事务所（特殊普通合伙）湖南分所出具天健湘审〔2023〕5号《福建科力种业有限公司审计报告》，以2022年8月31日为审计基准日，以归母净资产为定价依据，并经各方协商一致确认对价。根据《股权转让协议》的相关条款约定，福建科力已完成相关工商变更手续，公司持有福建科力51%股权。福建科力成为公司控股子公司，纳入公司合并报表范围。具体内容详见公司分别于2023年2月28日、4月29日《中国证券报》、《上海证券报》、《证券时报》及巨潮资讯网（<http://www.cninfo.com.cn>）上披露的《关于收购福建科力种业有限公司51%股权的公告》（公告编号：2023-06）和《关于收购福建科力种业有限公司51%股权的进展暨完成工商变更登记的公告》（公告编号：2023-30）。

(二) 关于隆平发展子公司重大事项

2022年10月，隆平发展全资子公司 Amazon Agri Biotech Lux Sarl（以下简称“卢森堡公司”）、LongPing High-Tech Biotecnologia Ltda.（以下简称“隆平巴西”）收到巴西联邦税务局发出的税务评估及处罚通知，已依法向巴西联邦税务局提交了税务评估及处罚行政复议申请并获得受理。卢森堡公司与隆平巴西已向巴西联邦税务局提交了行政复议申请，要求撤销该评估及处罚。截至本公告日，目前在积极跟进行政复议中。具体内容详见公司分别于2022年10月28日《中国证券报》、《上海证券报》、《证券时报》及巨潮资讯网（<http://www.cninfo.com.cn>）上披露的《关于参股公司重大事项的自愿性信息披露公告》（公告编号：2022-60）。

(三) 转让隆平小贷49%股权事项

报告期内，公司加快低效无效资产处置、优化公司资产结构，持续推进长沙隆平农业小额贷款有限公司（以下简称“隆平小贷”）49%股权的剥离，公司委托北京坤元至诚资产评估有限公司，按照必要的评估程序，采用资产基础法，对公司拟股权转让涉及的隆平小贷的股东全部权益于评估基准日2023年4月30日的市场价值进行了评估。根据北京坤元至诚资产评估有限公司出具的《袁隆平农业高科技股份有限公司拟转让股权涉及的长沙隆平农业小额贷款有限公司股东全部权益价值资产评估报告》（京坤评报字【2023】0517号），截至2023年4月30日，隆平小贷经评估的股东全部权益市场价值为4,992.97万元。经协商，本次49%股权的转让价款根据定价基准日经评估的隆平小贷的股东全部权益市场价值作价。

经公司内部程序审批通过，公司于2023年7月27日与长沙共赢农业科技合伙企业（有限合伙）（以下简称“共赢农科”）、湖南长株潭金融服务有限公司（以下简称“长株潭金融”）分别签订《长沙隆平农业小额贷款有限公司股权转让协议》，公司将持有的隆平小贷33%股权转让给共赢农科、16%股权转让给长株潭金融。本次交易股权转让款分三期支付，公司收到第一期股权转让款后30个工作日内，隆平小贷负责办理本次交易相关的工商变更登记、金融监管部门股东变更所需的相关备案、出资证明书签发、股东名册修改和公司章程修订等手续。

根据《股权转让协议》的相关条款约定，公司已收到第一期股权转让款，隆平小贷已完成相关工商变更手续，隆平小贷更名为长沙共赢农科小额贷款有限公司，公司不再持有隆平小贷股权。具体内容详见公司分别于2023年7月28日、8月31日在指定的信息披露媒体《中国证券报》、《上海证券报》、《证券时报》及巨潮资讯网 (<http://www.cninfo.com.cn>) 上披露的《关于转让长沙隆平农业小额贷款有限公司49%股权的公告》(公告编号：2023-48)、《关于转让长沙隆平农业小额贷款有限公司49%股权进展暨完成工商变更登记的公告》(公告编号：2023-67)。

第七节 股份变动及股东情况

一、股份变动情况

1、股份变动情况

单位：股

	本次变动前		本次变动增减(+,-)					本次变动后	
	数量	比例	发行新股	送股	公积金转股	其他	小计	数量	比例
一、有限售条件股份	20,985,581	1.59%	0.00	0.00	0.00	-185,848.00	-185,848.00	20,799,733	1.58%
1、国家持股	0	0.00%	0.00	0.00	0.00	0.00	0.00	0	0.00%
2、国有法人持股	0	0.00%	0.00	0.00	0.00	0.00	0.00	0	0.00%
3、其他内资持股	20,985,581	1.59%	0.00	0.00	0.00	-185,848.00	-185,848.00	20,799,733	1.58%
其中：境内法人持股	0	0.00%	0.00	0.00	0.00	0.00	0.00	0	0.00%
境内自然人持股	20,985,581	1.59%	0.00	0.00	0.00	-185,848.00	-185,848.00	20,799,733	1.58%
4、外资持股	0	0.00%	0.00	0.00	0.00	0.00	0.00	0	0.00%
其中：境外法人持股	0	0.00%	0.00	0.00	0.00	0.00	0.00	0	0.00%
境外自然人持股	0	0.00%	0.00	0.00	0.00	0.00	0.00	0	0.00%
二、无限售条件股份	1,295,984,717	98.41%	0.00	0.00	0.00	185,848.00	185,848.00	1,296,170,565.00	98.42%
1、人民币普通股	1,295,984,717	98.41%	0.00	0.00	0.00	185,848.00	185,848.00	1,296,170,565	98.42%
2、境内上市的外资股	0	0.00%	0.00	0.00	0.00	0.00	0.00	0	0.00%
3、境外上市的外资股	0	0.00%	0.00	0.00	0.00	0.00	0.00	0	0.00%
4、其他	0	0.00%	0.00	0.00	0.00	0.00	0.00	0	0.00%
三、股份总数	1,316,970,298	100.00%	0.00	0.00	0.00	0.00	0.00	1,316,970,298.00	100.00%

股份变动的理由

适用 不适用

股份变动的批准情况

适用 不适用

股份变动的过户情况

适用 不适用

股份变动对最近一年和最近一期基本每股收益和稀释每股收益、归属于公司普通股股东的每股净资产等财务指标的影响

适用 不适用

公司认为必要或证券监管机构要求披露的其他内容

适用 不适用

2、限售股份变动情况

适用 不适用

单位：股

股东名称	期初限售股数	本期增加限售股数	本期解除限售股数	期末限售股数	限售原因	解除限售日期
其他限售股股东	20,985,581	24,152	210,000	20,799,733	所持股份因高管身份应根据相关法律法规规定锁定75%	高管持股应根据相关法律法规规定锁定
合计	20,985,581	24,152	210,000	20,799,733	--	--

二、证券发行与上市情况

1、报告期内证券发行（不含优先股）情况

适用 不适用

2、公司股份总数及股东结构的变动、公司资产和负债结构的变动情况说明

适用 不适用

3、现存的内部职工股情况

适用 不适用

三、股东和实际控制人情况

1、公司股东数量及持股情况

单位：股

股东名称	股东性质	持股比例	报告期末持股数量	报告期内增减变动情况	持有有限售条件的股份数量	持有无限售条件的股份数量	质押、标记或冻结情况	股份状态	数量
报告期末普通股股东总数	113,365	年度报告披露日前上一月末普通股股东总数	120,988	报告期末表决权恢复的优先股股东总数（如有）（参见注8）	0	年度报告披露日前上一月末表决权恢复的优先股股东总数（如有）（参见注8）	0		
持股5%以上的股东或前10名股东持股情况（不含通过转融通出借股份）									
中信农业科技股份有限公司	国有法人	16.54%	217,815,722	0	0	217,815,722	不适用		0
湖南杂交水稻研究中心	国有法人	5.08%	66,857,142	0	0	66,857,142	不适用		0
北大荒中垦（深圳）投资有限公司	境内非国有法人	5.00%	65,850,000	0	0	65,850,000	不适用		0
中国建设银行股份有限公司—中欧养老产业混合型证券投资基金	境内非国有法人	2.59%	34,158,634	34,158,634	0	34,158,634	不适用		0
香港中央结算有限公司	境外法人	2.21%	29,151,953	-7,835,809	0	29,151,953	不适用		0
王义波	境内自然人	1.43%	18,807,106	-2,506,800	18,807,106	0	质押	8,900,000	
袁隆平农业高科技股份有限公司—第一期员工持股计划	境内非国有法人	1.22%	16,111,458	-6,890,000	0	16,111,458	不适用		0
中信银行股份有限公司—中欧睿见混合型证券投资基金	境内非国有法人	1.17%	15,441,876	15,441,876	0	15,441,876	不适用		0
中国农业银行股份有限公司—万家品质生活灵活配置混合型证券投资基金	境内非国有法人	1.06%	13,942,718	-2,812,000	0	13,942,718	不适用		0
中国农业银行股份有限公司—银华内需精选混合型证券投资基金（LOF）	境内非国有法人	0.86%	11,330,000	11,330,000	0	11,330,000	不适用		0
战略投资者或一般法人因配售新股成为前10名股东的情况（如有）（参见注3）	无。								
上述股东关联关系或一致行动的说明	根据公司已知资料，未发现前十名股东之间存在其他关联关系或属于《上市公司收购管理办法》中规定的一致行动人。								
上述股东涉及委托/受托表决权、放弃表决权情况的说明	无。								
前10名股东中存在回购专户的特别说明（如有）（参见注10）	无。								

第七节 股份变动及股东情况

前10名无限售条件股东持股情况

股东名称	报告期末持有无限售条件股份数量	股份种类	
		股份种类	数量
中信农业科技股份有限公司	217,815,722	人民币普通股	217,815,722
湖南杂交水稻研究中心	66,857,142	人民币普通股	66,857,142
北大荒中垦（深圳）投资有限公司	65,850,000	人民币普通股	65,850,000
中国建设银行股份有限公司—中欧养老产业混合型证券投资基金	34,158,634	人民币普通股	34,158,634
香港中央结算有限公司	29,151,953	人民币普通股	29,151,953
袁隆平农业高科技股份有限公司—第一期员工持股计划	16,111,458	人民币普通股	16,111,458
中信银行股份有限公司—中欧睿见混合型证券投资基金	15,441,876	人民币普通股	15,441,876
中国农业银行股份有限公司—万家品质生活灵活配置混合型证券投资基金	13,942,718	人民币普通股	13,942,718
中国农业银行股份有限公司—银华内需精选混合型证券投资基金（LOF）	11,330,000	人民币普通股	11,330,000
中信兴业投资集团有限公司	10,785,790	人民币普通股	10,785,790
前10名无限售流通股股东之间，以及前10名无限售流通股股东和前10名股东之间关联关系或一致行动的说明	(1) 鉴于中信农业和中信兴业的实际控制人均为中信有限，根据《上市公司收购管理办法》的规定，中信农业和中信兴业为一致行动人。(2) 根据公司已知资料，未发现前十名无限售流通股股东之间以及前十名无限售流通股股东与前十名股东之间是否存在其他关联关系或是否属于《上市公司收购管理办法》中规定的一致行动人。		
前10名普通股股东参与融资融券业务情况说明（如有）（参见注4）	无。		

前十名股东参与转融通业务出借股份情况

适用 不适用

前十名股东较上期发生变化

适用 不适用

单位：股

前十名股东较上期末发生变化情况

股东名称（全称）	本报告期新增/退出	期末转融通出借股份且尚未归还数量		期末股东普通账户、信用账户持股及转融通出借股份且尚未归还的股份数量	
		数量合计	占总股本的比例	数量合计	占总股本的比例
中国建设银行股份有限公司—中欧养老产业混合型证券投资基金	新增	0	0.00%	34,158,634	2.59%
中信银行股份有限公司—中欧睿见混合型证券投资基金	新增	0	0.00%	15,441,876	1.17%
中国农业银行股份有限公司—银华内需精选混合型证券投资基金（LOF）	新增	0	0.00%	11,330,000	0.86%
深圳市信农投资中心（有限合伙）	退出	0	0.00%	0	0.00%
中国建设银行股份有限公司—嘉实农业产业股票型证券投资基金	退出	0	0.00%	6,302,610	0.48%
华夏银行股份有限公司—万家瑞隆混合型证券投资基金	退出	0	0.00%	4,246,882	0.32%

公司前10名普通股股东、前10名无限售条件普通股股东在报告期内是否进行约定购回交易

是 否

公司前10名普通股股东、前10名无限售条件普通股股东在报告期内未进行约定购回交易。

2、公司控股股东情况

控股股东性质：中央国有控股

控股股东类型：法人

控股股东名称	法定代表人/ 单位负责人	成立日期	组织机构代码	主要经营业务
中信农业科技股份有限公司	刘志勇	2014年12月15日	91110000327150764K	农业技术开发、技术转让、技术咨询、技术培训、技术服务；农业及生物产业项目投资、投资管理；农业服务。（市场主体依法自主选择经营项目，开展经营活动；依法须经批准的项目，经相关部门批准后依批准的内容开展经营活动；不得从事国家和本市产业政策禁止和限制类项目的经营活动。）
中信兴业投资集团有限公司	张坚	1997年12月11日	91310000132289328R	实业投资，国内贸易（除专项规定），信息咨询服务。【依法须经批准的项目，经相关部门批准后方可开展经营活动】

控股股东报告期内变更

适用 不适用

公司报告期控股股东未发生变更。

3、公司实际控制人及其一致行动人

实际控制人性质：中央国资管理机构

实际控制人类型：法人

第七节 股份变动及股东情况

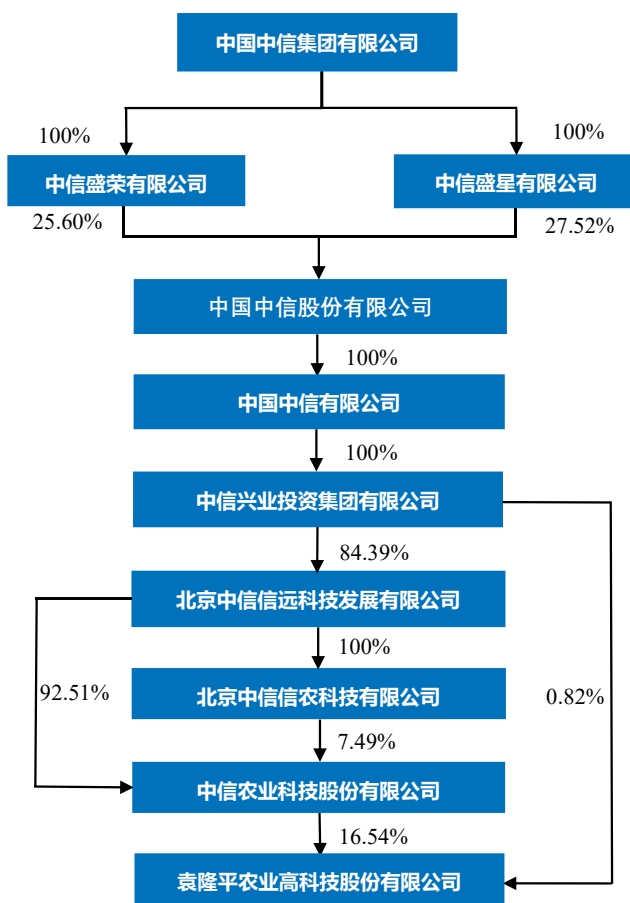
实际控制人名称	法定代表人/单位负责人	成立日期	组织机构代码	主要经营业务
中国中信集团有限公司	奚国华	1982年09月15日	9110000010168558XU	投资管理境内外银行、证券、保险、信托、资产管理、期货、租赁、基金、信用卡金融类企业及相关产业、能源、交通基础设施、矿产、林木资源开发和原材料工业、机械制造、房地产开发、信息基础设施、基础电信和增值电信业务、环境保护、医药、生物工程和新材料、航空、运输、仓储、酒店、旅游业、国际贸易和国内贸易、商业、教育、出版、传媒、文化和体育、境内外工程设计、建设、承包及分包、行业的投资业务；资产管理；资本运营；工程招标、勘测、设计、施工、监理、承包及分包、咨询服务行业；对外派遣与其实力、规模、业绩相适应的境外工程所需的劳务人员；进出口业务；信息服务业务（仅限互联网信息服务，不含信息搜索查询服务、信息社区服务、信息即时交互服务和信息保护和加工处理服务）。（市场主体依法自主选择经营项目，开展经营活动；依法须经批准的项目，经相关部门批准后依批准的内容开展经营活动；不得从事国家和本市产业政策禁止和限制类项目的经营活动。）
实际控制人报告期内控制的其他境内外上市公司的股权情况	中信集团控股或参股境内外其他主要上市公司情况：中国中信股份有限公司、中信银行股份有限公司、中信证券股份有限公司、中信重工机械股份有限公司、中信海洋直升机股份有限公司、中信泰富特钢集团股份有限公司、中信金属股份有限公司、中信出版集团股份有限公司、中信国安信息产业股份有限公司、中信尼雅葡萄酒股份有限公司、南京钢铁股份有限公司、中信资源控股有限公司、中信国际电讯集团有限公司、中国海外发展有限公司、先丰服务集团有限公司、Ivanhoe Mines Ltd.、Alumina Limited、中国中信金融资产管理股份有限公司			

实际控制人报告期内变更

适用 不适用

公司报告期实际控制人未发生变更。

公司与实际控制人之间的产权及控制关系的方框图



实际控制人通过信托或其他资产管理方式控制公司

适用 不适用

4、公司控股股东或第一大股东及其一致行动人累计质押股份数量占其所持公司股份数量比例达到80%

适用 不适用

5、其他持股在10%以上的法人股东

适用 不适用

6、控股股东、实际控制人、重组方及其他承诺主体股份限制减持情况

适用 不适用

四、股份回购在报告期的具体实施情况

股份回购的实施进展情况

适用 不适用

采用集中竞价交易方式减持回购股份的实施进展情况

适用 不适用

第八节 优先股相关情况

适用 不适用

报告期公司不存在优先股。

第九节 债券相关情况

适用 不适用

第十节 财务报告

一、审计报告

审计意见类型	标准的无保留意见
审计报告签署日期	2024年04月25日
审计机构名称	天健会计师事务所（特殊普通合伙）
审计报告文号	天健审（2024）2-280号
注册会计师姓名	赵娇、欧阳小玲

审计报告正文

袁隆平农业高科技股份有限公司全体股东：

一、审计意见

我们审计了袁隆平农业高科技股份有限公司（以下简称隆平高科公司）财务报表，包括2023年12月31日的合并及母公司资产负债表，2023年度的合并及母公司利润表、合并及母公司现金流量表、合并及母公司所有者权益变动表，以及相关财务报表附注。

我们认为，后附的财务报表在所有重大方面按照企业会计准则的规定编制，公允反映了隆平高科公司2023年12月31日的合并及母公司财务状况，以及2023年度的合并及母公司经营成果和现金流量。

二、形成审计意见的基础

我们按照中国注册会计师审计准则的规定执行了审计工作。审计报告的“注册会计师对财务报表审计的责任”部分进一步阐述了我们在这些准则下的责任。按照中国注册会计师职业道德守则，我们独立于隆平高科公司，并履行了职业道德方面的其他责任。我们相信，我们获取的审计证据是充分、适当的，为发表审计意见提供了基础。

三、关键审计事项

关键审计事项是我们根据职业判断，认为对本期财务报表审计最为重要的事项。这些事项的应对以对财务报表整体进行审计并形成审计意见为背景，我们不对这些事项单独发表意见。

（一）收入确认

1. 事项描述

相关信息披露详见财务报表附注三(二十六)、五(二)1和十五(一)2。

隆平高科公司的营业收入主要来自于杂交水稻种子、玉米种子、蔬菜瓜果种子及其他种子的销售。2023年度，隆平高科公司的营业收入金额为人民币922,321.67万元，其中杂交水稻种子业务的营业收入为人民币177,733.63万元，占营业收入的19.27%；玉米种子业务的营业收入为人民币603,008.40万元，占营业收入的65.38%；蔬菜瓜果种子业务的营业收入为人民币31,859.36万元，占营业收入的3.45%；其他种子及其他业务的营业收入为人民币109,720.28万元，占营业收入的11.90%。

由于营业收入是隆平高科公司关键业绩指标之一，可能存在隆平高科公司管理层(以下简称管理层)通过不恰当的收入确认以达到特定目标或预期的固有风险，因此，我们将收入确认确定为关键审计事项。

2. 审计应对

针对收入确认，我们实施的审计程序主要包括：

(1) 了解与收入确认相关的关键内部控制，评价这些控制的设计，确定其是否得到执行，并测试相关内部控制的运行有效性；

(2) 检查销售合同，了解主要合同条款或条件，评价收入确认方法是否适当；

(3) 按月度、产品、客户等对营业收入及毛利率实施分析程序，识别是否存在重大或异常波动，并查明原因；

(4) 选取项目检查与收入确认相关的支持性文件，包括销售合同、订单、销售发票、出库单、发货单、运输单、客户签收单、出口报关单、货物提单等；

(5) 结合应收账款函证，选取项目函证本期销售金额；

(6) 实施截止测试，检查收入是否在恰当期间确认；

(7) 获取资产负债表日后的销售退回记录，检查是否存在资产负债表日不满足收入确认条件的情况；

(8) 检查与营业收入相关的信息是否已在财务报表中作出恰当列报。

(二) 存货可变现净值

1. 事项描述

相关信息披露详见财务报表附注三(十三)和五(一)7。

截至 2023 年 12 月 31 日，隆平高科公司存货账面余额为人民币 487,853.93 万元，跌价准备为人民币 32,329.61 万元，账面价值为人民币 455,524.32 万元。

存货采用成本与可变现净值孰低计量。管理层按照估计售价减去至完工时估计将要发生的成本、估计的销售费用和相关税费后的金额确定可变现净值。由于存货金额重大，且确定存货可变现净值涉及重大管理层判断，我们将存货可变现净值确定为关键审计事项。

2. 审计应对

针对存货可变现净值，我们实施的审计程序主要包括：

(1) 了解与存货可变现净值相关的关键内部控制，评价这些控制的设计，确定其是否得到执行，并测试相关内部控制的运行有效性；

(2) 针对管理层以前年度就存货可变现净值所作估计，复核其结果或者管理层对其作出的后续重新估计；

(3) 选取项目评价存货估计售价的合理性，复核估计售价是否与销售合同价格、市场销售价格、历史数据等一致；

(4) 评价管理层就存货至完工时将要发生的成本、销售费用和相关税费所作估计的合理性；

(5) 测试管理层对存货可变现净值的计算是否准确；

(6) 结合存货监盘，识别是否存在库龄较长、型号陈旧、产量下降、生产成本或售价波动、技术或市场需求变化等情形，评价管理层就存货可变现净值所作估计的合理性；

(7) 检查与存货可变现净值相关的信息是否已在财务报表中作出恰当列报。

(三) 商誉减值

1. 事项描述

相关信息披露详见财务报表附注三(二十一)和五(一)18。

截至 2023 年 12 月 31 日，隆平高科公司商誉账面原值为人民币 468,608.75 万元，减值准备为人民币 13,379.74 万元，账面价值为人民币 455,229.01 万元。

管理层将商誉结合与其相关的资产组或者资产组组合进行减值测试，相关资产组或者资产组组合的可收回金额按照预计未来现金流量现值确定。由于商誉金额重大，且商誉减值测试涉及重大管理层判断，我们将商誉减值确定为关键审计事项。

2. 审计应对

针对商誉减值，我们实施的审计程序主要包括：

(1) 了解与商誉减值相关的关键内部控制，评价这些控制的设计，确定其是否得到执行，并测试相关内部控制的运行有效性；

(2) 针对管理层以前年度就预计未来现金流量现值所作估计，复核其结果或者管理层对其作出的后续重新估计；

(3) 评价管理层聘用的外部估值专家的胜任能力、专业素质和客观性；

(4) 评价管理层在减值测试中使用的方法的适当性和一贯性；

(5) 评价管理层在减值测试中使用的重大假设的适当性，复核相关假设是否与总体经济环境、行业状况、经营情况、历史经验、运营计划、其他会计估计中所使用的假设、业务活动的其他领域中所使用的相关假设等一致；

(6) 评价管理层在减值测试中使用的数据的适当性、相关性和可靠性，并复核减值测试中有关信息的一致性；

(7) 测试管理层对预计未来现金流量现值的计算是否准确；

(8) 检查与商誉减值相关的信息是否已在财务报表中作出恰当列报。

四、其他信息

管理层对其他信息负责。其他信息包括年度报告中涵盖的信息，但不包括财务报表和我们的审计报告。

我们对财务报表发表的审计意见不涵盖其他信息，我们也不对其他信息发表任何形式的鉴证结论。

结合我们对财务报表的审计，我们的责任是阅读其他信息，在此过程中，考虑其他信息是否与财务报表或我们在审计过程中了解到的情况存在重大不一致或者似乎存在重大错报。

基于我们已执行的工作，如果我们确定其他信息存在重大错报，我们应当报告该事实。在这方面，我们无任何事项需要报告。

五、管理层和治理层对财务报表的责任

管理层负责按照企业会计准则的规定编制财务报表，使其实现公允反映，并设计、执行和维护必要的内部控制，以使财务报表不存在由于舞弊或错误导致的重大错报。

在编制财务报表时，管理层负责评估隆平高科公司的持续经营能力，披露与持续经营相关的事项（如适用），并运用持续经营假设，除非计划进行清算、终止运营或别无其他现实的选择。

隆平高科公司治理层（以下简称治理层）负责监督隆平高科公司的财务报告过程。

六、注册会计师对财务报表审计的责任

我们的目标是对财务报表整体是否不存在由于舞弊或错误导致的重大错报获取合理保证，并出具包含审计意见的审计报告。合理保证是高水平的保证，但并不能保证按照审计准则执行的审计在某一重大错报存在时总能发现。错报可能由于舞弊或错误导致，如果合理预期错报单独或汇总起来可能影响财务报表使用者依据财务报表作出的经济决策，则通常认为错报是重大的。

在按照审计准则执行审计工作的过程中，我们运用职业判断，并保持职业怀疑。同时，我们也执行以下工作：

（一）识别和评估由于舞弊或错误导致的财务报表重大错报风险，设计和实施审计程序以应对这些风险，并获取充分、适当的审计证据，作为发表审计意见的基础。由于舞弊可能涉及串通、伪造、故意遗漏、虚假陈述或凌驾于内部控制之上，未能发现由于舞弊导致的重大错报的风险高于未能发现由于错误导致的重大错报的风险。

（二）了解与审计相关的内部控制，以设计恰当的审计程序。

（三）评价管理层选用会计政策的恰当性和作出会计估计及相关披露的合理性。

（四）对管理层使用持续经营假设的恰当性得出结论。同时，根据获取的审计证据，就可能导致对隆平高科公司持续经营能力产生重大疑虑的事项或情况是否存在重大不确定性得出结论。如果我们得出结论认为存在重大不确定性，审计准则要求我们在审计报告中提请报表使用者注意财务报表中的相关披露；如果披露不充分，我们应当发表非无保留意见。我们的结论基于截至审计报告日可获得的信息。然而，未来的事项或情况可能导致隆平高科公司不能持续经营。

（五）评价财务报表的总体列报、结构和内容，并评价财务报表是否公允反映相关交易和事项。

（六）就隆平高科公司中实体或业务活动的财务信息获取充分、适当的审计证据，以对财务报表发表审计意见。我们负责指导、监督和执行集团审计，并对审计意见承担全部责任。

我们与治理层就计划的审计范围、时间安排和重大审计发现等事项进行沟通，包括沟通我们在审计中识别出的值得关注的内部控制缺陷。

我们还就已遵守与独立性相关的职业道德要求向治理层提供声明，并与治理层沟通可能被合理认为影响我们独立性的所有关系和其他事项，以及相关的防范措施（如适用）。

从与治理层沟通过的事项中，我们确定哪些事项对本期财务报表审计最为重要，因而构成关键审计事项。我们在审计报告中描述这些事项，除非法律法规禁止公开披露这些事项，或在极少数情形下，如果合理预期在审计报告中沟通某事项造成的负面后果超过在公众利益方面产生的益处，我们确定不应在审计报告中沟通该事项。

二、财务报表

财务附注中报表的单位为：元

1、合并资产负债表

编制单位：袁隆平农业高科技股份有限公司

2023年12月31日

单位：元

项目	2023年12月31日	2023年1月1日
流动资产：		
货币资金	3,923,911,078.12	3,230,464,286.50
结算备付金		
拆出资金		
交易性金融资产	512,902,287.63	378,290,381.03
衍生金融资产		
应收票据	2,570,000.00	
应收账款	2,039,881,912.99	1,719,082,871.83
应收款项融资		
预付款项	286,507,221.84	283,957,935.63
应收保费		
应收分保账款		
应收分保合同准备金		
其他应收款	200,790,904.79	284,191,093.09
其中：应收利息		
应收股利		
买入返售金融资产		
存货	4,555,243,247.87	3,134,702,076.07
合同资产		
持有待售资产		
一年内到期的非流动资产		

第十节 财务报告

其他流动资产	486,218,499.62	273,929,559.72
流动资产合计	12,008,025,152.86	9,304,618,203.87
非流动资产：		
发放贷款和垫款		
债权投资		
其他债权投资		
长期应收款	2,221,473.54	2,861,742.50
长期股权投资	1,096,607,956.55	1,184,099,131.51
其他权益工具投资		
其他非流动金融资产	430,225,583.87	378,268,622.06
投资性房地产	13,833,389.38	13,948,357.91
固定资产	2,887,590,268.33	2,402,809,320.39
在建工程	1,035,149,010.00	373,369,052.43
生产性生物资产		
油气资产		
使用权资产	247,889,083.05	136,842,068.52
无形资产	4,628,785,457.51	4,318,391,859.24
开发支出	488,350,651.45	567,994,698.28
商誉	4,552,290,148.88	4,152,582,292.97
长期待摊费用	30,820,853.80	33,270,926.58
递延所得税资产	234,000,969.30	177,463,421.64
其他非流动资产	92,189,264.03	65,506,837.72
非流动资产合计	15,739,954,109.69	13,807,408,331.75
资产总计	27,747,979,262.55	23,112,026,535.62
流动负债：		
短期借款	6,399,009,821.07	5,327,465,513.43
向中央银行借款		
拆入资金		
交易性金融负债		785,762.71
衍生金融负债	30,744,492.18	406,736.91
应付票据		
应付账款	1,477,296,476.01	1,437,033,628.16
预收款项		
合同负债	1,972,540,943.18	1,835,099,143.51
卖出回购金融资产款		
吸收存款及同业存放		
代理买卖证券款		
代理承销证券款		
应付职工薪酬	358,022,464.77	327,928,358.00
应交税费	54,826,128.43	76,757,997.92
其他应付款	1,012,725,122.52	610,663,758.79
其中：应付利息		

应付股利	95,725,929.17	69,933,687.97
应付手续费及佣金		
应付分保账款		
持有待售负债		
一年内到期的非流动负债	682,435,287.55	1,195,399,870.13
其他流动负债	688,090,211.32	370,766,105.07
流动负债合计	12,675,690,947.03	11,182,306,874.63
非流动负债：		
保险合同准备金		
长期借款	4,097,646,005.64	551,838,930.00
应付债券		
其中：优先股		
永续债		
租赁负债	155,124,378.70	90,804,084.38
长期应付款		88,377,933.00
长期应付职工薪酬		
预计负债	2,314,971.25	10,810,295.90
递延收益	515,959,772.33	397,983,641.33
递延所得税负债	172,176,507.24	188,981,630.38
其他非流动负债		
非流动负债合计	4,943,221,635.16	1,328,796,514.99
负债合计	17,618,912,582.19	12,511,103,389.62
所有者权益：		
股本	1,316,970,298.00	1,316,970,298.00
其他权益工具		
其中：优先股		
永续债		
资本公积	3,024,355,117.69	4,020,781,608.97
减：库存股		
其他综合收益	-621,747,647.70	-900,552,918.57
专项储备		
盈余公积	194,500,841.18	183,037,739.48
一般风险准备		
未分配利润	1,691,963,557.78	1,503,371,969.90
归属于母公司所有者权益合计	5,606,042,166.95	6,123,608,697.78
少数股东权益	4,523,024,513.41	4,477,314,448.22
所有者权益合计	10,129,066,680.36	10,600,923,146.00
负债和所有者权益总计	27,747,979,262.55	23,112,026,535.62

法定代表人：刘志勇 主管会计工作负责人：黄冀湘 会计机构负责人：黄冀湘

2、母公司资产负债表

单位：元

项目	2023年12月31日	2023年1月1日
流动资产：		
货币资金	1,019,533,633.47	578,672,312.46
交易性金融资产		

第十节 财务报告

衍生金融资产		
应收票据	2,570,000.00	
应收账款	16,321,335.29	18,168,863.56
应收款项融资		
预付款项	15,556,655.91	21,153,150.17
其他应收款	1,838,448,770.18	1,826,870,696.47
其中：应收利息		
应收股利	440,030,258.25	429,355,310.25
存货	106,709,150.79	70,736,581.39
合同资产		
持有待售资产		
一年内到期的非流动资产		
其他流动资产	22,918,118.95	22,062,898.69
流动资产合计	3,022,057,664.59	2,537,664,502.74
非流动资产：		
债权投资		
其他债权投资		
长期应收款		
长期股权投资	10,347,858,140.16	9,030,845,648.03
其他权益工具投资		
其他非流动金融资产	356,879,009.90	304,959,621.47
投资性房地产		
固定资产	328,691,722.79	341,555,565.02
在建工程	6,714,104.49	
生产性生物资产		
油气资产		
使用权资产	15,874,045.52	15,902,361.53
无形资产	428,313,869.54	477,229,922.28
开发支出	29,354,037.04	25,338,846.54
商誉		
长期待摊费用	1,876,767.27	2,247,122.55
递延所得税资产		
其他非流动资产	5,278,610.00	
非流动资产合计	11,520,840,306.71	10,198,079,087.42
资产总计	14,542,897,971.30	12,735,743,590.16
流动负债：		
短期借款	2,700,000,000.00	3,944,690,000.00
交易性金融负债		
衍生金融负债		
应付票据		
应付账款	55,241,092.03	43,559,143.30
预收款项		

合同负债	18,874,321.78	20,314,602.47
应付职工薪酬	48,224,275.29	41,735,983.48
应交税费	1,002,870.70	1,012,765.53
其他应付款	1,702,967,128.05	1,213,099,223.31
其中：应付利息		
应付股利	500,144.00	500,144.00
持有待售负债		
一年内到期的非流动负债	213,702,203.60	1,112,882,558.83
其他流动负债	11,146.79	
流动负债合计	4,740,023,038.24	6,377,294,276.92
非流动负债：		
长期借款	3,696,400,000.00	196,000,000.00
应付债券		
其中：优先股		
永续债		
租赁负债	12,847,811.49	11,978,938.87
长期应付款		88,377,933.00
长期应付职工薪酬		
预计负债		
递延收益	128,682,789.23	93,205,924.86
递延所得税负债		
其他非流动负债		
非流动负债合计	3,837,930,600.72	389,562,796.73
负债合计	8,577,953,638.96	6,766,857,073.65
所有者权益：		
股本	1,316,970,298.00	1,316,970,298.00
其他权益工具		
其中：优先股		
永续债		
资本公积	5,020,677,455.71	5,281,541,895.46
减：库存股		
其他综合收益	-775,825,590.73	-918,116,829.33
专项储备		
盈余公积	195,146,090.17	183,682,988.47
未分配利润	207,976,079.19	104,808,163.91
所有者权益合计	5,964,944,332.34	5,968,886,516.51
负债和所有者权益总计	14,542,897,971.30	12,735,743,590.16

3、合并利润表

单位：元

项目	2023 年度	2022 年度
一、营业总收入	9,223,216,747.53	7,532,070,584.45
其中：营业收入	9,223,216,747.53	7,532,070,584.45
利息收入		
已赚保费		

手续费及佣金收入		
二、营业总成本	8,569,102,111.46	7,301,891,254.90
其中：营业成本	5,555,719,707.08	4,607,588,090.29
利息支出		
手续费及佣金支出		
退保金		
赔付支出净额		
提取保险责任合同准备金净额		
保单红利支出		
分保费用		
税金及附加	60,069,886.91	52,961,155.36
销售费用	890,732,684.09	804,756,578.90
管理费用	987,833,903.10	769,368,282.65
研发费用	676,850,256.02	590,774,620.51
财务费用	397,895,674.26	476,442,527.19
其中：利息费用	512,288,716.98	358,480,271.29
利息收入	79,094,827.59	63,821,788.97
加：其他收益	128,663,207.31	99,039,043.89
投资收益（损失以“-”号填列）	-39,124,614.33	-21,233,447.99
其中：对联营企业和合营企业的投资收益	-52,441,890.74	-90,283,005.57
以摊余成本计量的金融资产终止确认收益		
汇兑收益（损失以“-”号填列）		
净敞口套期收益（损失以“-”号填列）		
公允价值变动收益（损失以“-”号填列）	-103,152,955.60	-16,436,818.36
信用减值损失（损失以“-”号填列）	-34,861,300.29	-110,792,497.46
资产减值损失（损失以“-”号填列）	-243,571,482.85	-451,484,359.35
资产处置收益（损失以“-”号填列）	482,766.77	717,789.81
三、营业利润（亏损以“-”号填列）	362,550,257.08	-270,010,959.91
加：营业外收入	29,053,723.93	6,699,296.60
减：营业外支出	30,093,483.13	31,724,950.07
四、利润总额（亏损总额以“-”号填列）	361,510,497.88	-295,036,613.38
减：所得税费用	-12,038,155.59	137,339,350.00
五、净利润（净亏损以“-”号填列）	373,548,653.47	-432,375,963.38

（一）按经营持续性分类		
1.持续经营净利润（净亏损以“—”号填列）	373,548,653.47	-432,375,963.38
2.终止经营净利润（净亏损以“—”号填列）		
（二）按所有权归属分类		
1.归属于母公司股东的净利润	200,054,689.58	-832,868,610.37
2.少数股东损益	173,493,963.89	400,492,646.99
六、其他综合收益的税后净额	613,006,140.39	909,824,735.21
归属母公司所有者的其他综合收益的税后净额	278,805,270.87	395,791,668.66
（一）不能重分类进损益的其他综合收益		
1.重新计量设定受益计划变动额		
2.权益法下不能转损益的其他综合收益		
3.其他权益工具投资公允价值变动		
4.企业自身信用风险公允价值变动		
5.其他		
（二）将重分类进损益的其他综合收益	278,805,270.87	395,791,668.66
1.权益法下可转损益的其他综合收益	314,915.83	726,273.83
2.其他债权投资公允价值变动		
3.金融资产重分类计入其他综合收益的金额		
4.其他债权投资信用减值准备		
5.现金流量套期储备		
6.外币财务报表折算差额	278,490,355.04	395,065,394.83
7.其他		
归属于少数股东的其他综合收益的税后净额	334,200,869.52	514,033,066.55
七、综合收益总额	986,554,793.86	477,448,771.83
归属于母公司所有者的综合收益总额	478,859,960.45	-437,076,941.71
归属于少数股东的综合收益总额	507,694,833.41	914,525,713.54
八、每股收益		
（一）基本每股收益	0.15	-0.64
（二）稀释每股收益	0.15	-0.64

本期发生同一控制下企业合并的，被合并方在合并前实现的净利润为：-370,507,801.41 元，上期被合并方实现的净利润为：519,760,729.65 元。

法定代表人：刘志勇 主管会计工作负责人：黄冀湘 会计机构负责人：黄冀湘

4、母公司利润表

单位：元

项目	2023 年度	2022 年度
一、营业收入	260,589,654.81	194,597,476.26
减：营业成本	169,684,547.47	119,995,724.81
税金及附加	3,442,180.79	3,698,912.74
销售费用	33,231,393.36	30,236,511.71

管理费用	212,139,784.32	194,668,622.62
研发费用	50,682,711.17	62,038,388.14
财务费用	270,621,922.95	376,808,685.83
其中：利息费用	217,753,115.48	240,464,169.23
利息收入	3,856,971.04	45,860,312.37
加：其他收益	32,087,592.23	17,832,067.82
投资收益（损失以“-”号填列）	588,478,844.08	673,741,468.56
其中：对联营企业和合营企业的投资收益	-167,802,692.56	118,823,725.50
以摊余成本计量的金融资产终止确认收益（损失以“-”号填列）		
净敞口套期收益（损失以“-”号填列）		
公允价值变动收益（损失以“-”号填列）	11,911,619.58	-30,104,166.70
信用减值损失（损失以“-”号填列）	15,114,060.75	-73,900,933.53
资产减值损失（损失以“-”号填列）	-309,054.99	
资产处置收益（损失以“-”号填列）		-1,632.83
二、营业利润（亏损以“-”号填列）	168,070,176.40	-5,282,566.27
加：营业外收入	11,170,484.67	1,197,716.94
减：营业外支出	64,609,644.09	140,659.77
三、利润总额（亏损总额以“-”号填列）	114,631,016.98	-4,225,509.10
减：所得税费用		
四、净利润（净亏损以“-”号填列）	114,631,016.98	-4,225,509.10
（一）持续经营净利润（净亏损以“-”号填列）	114,631,016.98	-4,225,509.10
（二）终止经营净利润（净亏损以“-”号填列）		
五、其他综合收益的税后净额	142,291,238.60	324,187,828.13
（一）不能重分类进损益的其他综合收益		
1.重新计量设定受益计划变动额		
2.权益法下不能转损益的其他综合收益		
3.其他权益工具投资公允价值变动		
4.企业自身信用风险公允价值变动		
5.其他		
（二）将重分类进损益的其他综合收益	142,291,238.60	324,187,828.13
1.权益法下可转损益的其他综	142,291,238.60	324,187,828.13

合收益		
2.其他债权投资公允价值变动		
3.金融资产重分类计入其他综合收益的金额		
4.其他债权投资信用减值准备		
5.现金流量套期储备		
6.外币财务报表折算差额		
7.其他		
六、综合收益总额	256,922,255.58	319,962,319.03
七、每股收益		
(一)基本每股收益		
(二)稀释每股收益		

5、合并现金流量表

单位：元

项目	2023 年度	2022 年度
一、经营活动产生的现金流量：		
销售商品、提供劳务收到的现金	9,349,232,522.91	8,078,773,215.68
客户存款和同业存放款项净增加额		
向中央银行借款净增加额		
向其他金融机构拆入资金净增加额		
收到原保险合同保费取得的现金		
收到再保业务现金净额		
保户储金及投资款净增加额		
收取利息、手续费及佣金的现金		
拆入资金净增加额		
回购业务资金净增加额		
代理买卖证券收到的现金净额		
收到的税费返还	6,150,007.80	
收到其他与经营活动有关的现金	631,405,595.69	388,547,699.11
经营活动现金流入小计	9,986,788,126.40	8,467,320,914.79
购买商品、接受劳务支付的现金	6,749,826,879.75	5,156,553,234.03
客户贷款及垫款净增加额		
存放中央银行和同业款项净增加额		
支付原保险合同赔付款项的现金		
拆出资金净增加额		
支付利息、手续费及佣金的现金		
支付保单红利的现金		
支付给职工以及为职工支付的现金	1,327,349,767.51	941,677,196.46
支付的各项税费	176,344,011.64	142,001,061.49
支付其他与经营活动有关的现金	1,013,792,239.68	793,567,197.48
经营活动现金流出小计	9,267,312,898.58	7,033,798,689.46
经营活动产生的现金流量净额	719,475,227.82	1,433,522,225.33
二、投资活动产生的现金流量：		
收回投资收到的现金	14,477,500.00	196,651,141.21
取得投资收益收到的现金	13,980,668.87	12,398,666.82
处置固定资产、无形资产和其他长期资产收回的现金净额	4,472,825.07	27,915,601.31
处置子公司及其他营业单位收到的现金净额	10,861,613.51	27,775,462.31
收到其他与投资活动有关的现金	361,014,650.34	619,896,575.99

投资活动现金流入小计	404,807,257.79	884,637,447.64
购建固定资产、无形资产和其他长期资产支付的现金	1,451,729,989.89	943,874,684.50
投资支付的现金	149,912,719.47	211,235,387.92
质押贷款净增加额		
取得子公司及其他营业单位支付的现金净额	906,961,925.81	66,138,467.49
支付其他与投资活动有关的现金	133,452,242.34	
投资活动现金流出小计	2,642,056,877.51	1,221,248,539.91
投资活动产生的现金流量净额	-2,237,249,619.72	-336,611,092.27
三、筹资活动产生的现金流量：		
吸收投资收到的现金	106,019.73	741,252.17
其中：子公司吸收少数股东投资收到的现金		
取得借款收到的现金	10,247,524,098.40	7,143,885,320.00
收到其他与筹资活动有关的现金		230,402,694.58
筹资活动现金流入小计	10,247,630,118.13	7,375,029,266.75
偿还债务支付的现金	6,560,921,720.00	6,631,632,000.00
分配股利、利润或偿付利息支付的现金	449,544,760.54	392,576,434.60
其中：子公司支付给少数股东的股利、利润	77,552,070.48	92,530,855.06
支付其他与筹资活动有关的现金	944,397,170.22	247,676,160.98
筹资活动现金流出小计	7,954,863,650.76	7,271,884,595.58
筹资活动产生的现金流量净额	2,292,766,467.37	103,144,671.17
四、汇率变动对现金及现金等价物的影响	-13,666,515.24	-13,479,434.99
五、现金及现金等价物净增加额	761,325,560.23	1,186,576,369.24
加：期初现金及现金等价物余额	3,115,447,346.62	1,928,870,977.38
六、期末现金及现金等价物余额	3,876,772,906.85	3,115,447,346.62

6、母公司现金流量表

单位：元

项目	2023 年度	2022 年度
一、经营活动产生的现金流量：		
销售商品、提供劳务收到的现金	298,411,102.23	282,575,159.12
收到的税费返还		
收到其他与经营活动有关的现金	552,469,957.08	212,958,677.05
经营活动现金流入小计	850,881,059.31	495,533,836.17
购买商品、接受劳务支付的现金	185,811,674.38	140,160,424.04
支付给职工以及为职工支付的现金	61,273,326.51	64,217,227.18
支付的各项税费	3,950,725.89	4,358,569.59
支付其他与经营活动有关的现金	82,265,138.97	354,656,704.35
经营活动现金流出小计	333,300,865.75	563,392,925.16
经营活动产生的现金流量净额	517,580,193.56	-67,859,088.99
二、投资活动产生的现金流量：		
收回投资收到的现金	387,881,241.00	172,062,291.21
取得投资收益收到的现金	311,647,364.20	480,798,516.43
处置固定资产、无形资产和其他长期资产收回的现金净额	149,030.47	976,570.83
处置子公司及其他营业单位收到的现金净额		
收到其他与投资活动有关的现金	6,006,271.29	115,639,734.02
投资活动现金流入小计	705,683,906.96	769,477,112.49

购建固定资产、无形资产和其他长期资产支付的现金	36,083,544.51	50,382,332.81
投资支付的现金	1,850,989,684.10	356,533,087.92
取得子公司及其他营业单位支付的现金净额		
支付其他与投资活动有关的现金		64,048,373.01
投资活动现金流出小计	1,887,073,228.61	470,963,793.74
投资活动产生的现金流量净额	-1,181,389,321.65	298,513,318.75
三、筹资活动产生的现金流量：		
吸收投资收到的现金		
取得借款收到的现金	6,736,000,000.00	5,156,530,000.00
收到其他与筹资活动有关的现金	25,600,000.00	230,244,594.58
筹资活动现金流入小计	6,761,600,000.00	5,386,774,594.58
偿还债务支付的现金	5,434,976,080.00	5,441,840,000.00
分配股利、利润或偿付利息支付的现金	208,831,846.89	184,511,555.88
支付其他与筹资活动有关的现金	17,110,393.47	9,643,466.35
筹资活动现金流出小计	5,660,918,320.36	5,635,995,022.23
筹资活动产生的现金流量净额	1,100,681,679.64	-249,220,427.65
四、汇率变动对现金及现金等价物的影响	6,462,028.73	601,700.66
五、现金及现金等价物净增加额	443,334,580.28	-17,964,497.23
加：期初现金及现金等价物余额	559,168,561.42	577,133,058.65
六、期末现金及现金等价物余额	1,002,503,141.70	559,168,561.42

7、合并所有者权益变动表

本期金额

单位：元

项目	2023 年度														
	归属于母公司所有者权益												少数 股东 权益	所有 者权 益合 计	
	股本	其他权益工具			资本 公积	减： 库存 股	其他 综合 收益	专项 储备	盈余 公积	一般 风险 准备	未分 配利 润	其他			小计
	优先 股	永续 债	其他												
一、上年期末余额	1,316,970,298.00				4,020,781,608.97		-900,552,918.57		183,037,739.48		1,503,371,969.90		6,123,608,697.78	4,477,314,448.22	10,600,923,146.00
加：会计政策变更															
期差错更正															
他															
二、本年期初	1,316,970,298.00				4,020,781,608.97		-900,552,918.57		183,037,739.48		1,503,371,969.90		6,123,608,697.78	4,477,314,448.22	10,600,923,146.00

余额	8.00				8.97		918.57		48		9.90		7.78	8.22	46.00
三、本期增减变动金额（减少以“－”号填列）					-996,426.491.28		278,805,270.87		11,463,101.70		188,591,587.88		-517,566,530.83	45,710,065.19	-471,856,465.64
（一）综合收益总额							278,805,270.87				200,054,689.58		478,859,960.45	507,694,833.41	986,554,793.86
（二）所有者投入和减少资本					134,135,556.26								134,135,556.26	6,476,019.73	140,611,575.99
1.所有者投入的普通股														6,476,019.73	6,476,019.73
2.其他权益工具持有者投入资本															
3.股份支付计入所有者权益的金额					61,183,878.27								61,183,878.27		61,183,878.27
4.其他					72,951,677.99								72,951,677.99		72,951,677.99
（三）利润分配								11,463,101.70		-11,463,101.70				-111,118,576.	-111,118,576.

										0			67	67
1. 提取盈余公积								11,463,101.70		-11,463,101.70				
2. 提取一般风险准备														
3. 对所有者（或股东）的分配													-111,118,576.67	-111,118,576.67
4. 其他														
（四）所有者权益内部结转														
1. 资本公积转增资本（或股本）														
2. 盈余公积转增资本（或股本）														
3. 盈余公积弥补亏损														
4. 设定受益计划变动额结转留														

第十节 财务报告

存收益														
5. 其他综合收益结转留存收益														
6. 其他														
(五) 专项储备														
1. 本期提取														
2. 本期使用														
(六) 其他					-							-	-	-
					1,13							1,13	357,	1,48
					0,56							0,56	342,	7,90
					2,04							2,04	211.	4,25
					7.54							7.54	28	8.82
四、本期期末余额	1,31				3,02		-		194,		1,69	5,60	4,52	10,1
	6,97				4,35		621,		500,		1,96	6,04	3,02	29,0
	0,29				5,11		747,		841.		3,55	2,16	4,51	66,6
	8.00				7.69		647.		18		7.78	6.95	3.41	80.3
							70							6

上期金额

单位：元

项目	2022 年度														
	归属于母公司所有者权益												少数 股东 权益	所有 者权 益合 计	
	股本	其他权益工具			资本 公积	减： 库存 股	其他 综合 收益	专项 储备	盈余 公积	一般 风险 准备	未分 配利 润	其他			小计
	优先 股	永续 债	其他												
一、上年期末余额	1,31				3,24	300,	-		183,		2,31		5,50	758,	6,26
	6,97				5,41	093,	1,25		037,		9,84		6,47	706,	5,18
	0,29				2,21	283.	8,69		739.		4,54		6,04	303.	2,34
	8.00				1.72	87	5,47		48		9.76		1.40	16	4.56
加：会计政策变更															
期差错更正															

他					1,00 1,65 2,15 1.38		- 37,6 49,1 13.5 4				16,3 96,0 30.5 1		980, 399, 068. 35	2,94 8,55 2,71 2.74	3,92 8,95 1,78 1.09
二、 本年期初 余额	1,31 6,97 0,29 8.00				4,24 7,06 4,36 3.10	300, 093, 283. 87	- 1,29 6,34 4,58 7.23		183, 037, 739. 48		2,33 6,24 0,58 0.27		6,48 6,87 5,10 9.75	3,70 7,25 9,01 5.90	10,1 94,1 34,1 25.6 5
三、 本期增减 变动金额 (减少以 “一”号 填列)					- 226, 282, 754. 13	- 300, 093, 283. 87	395, 791, 668. 66				- 832, 868, 610. 37		- 363, 266, 411. 97	770, 055, 432. 32	406, 789, 020. 35
(一) 综合收益 总额							395, 791, 668. 66				- 832, 868, 610. 37		- 437, 076, 941. 71	914, 525, 713. 54	477, 448, 771. 83
(二) 所有者 投入和 减少 资本					- 226, 282, 754. 13	- 300, 093, 283. 87							73,8 10,5 29.7 4	- 3,60 7,44 1.16	70,2 03,0 88.5 8
1. 所有者 投入的 普通股														741, 252. 17	741, 252. 17
2. 其他 权益 工具 持有 者 投入 资本															
3. 股份 支付 计入 所有 者 权益 的 金额					56,3 53,5 72.1 0								56,3 53,5 72.1 0		56,3 53,5 72.1 0

4. 其他					- 282, 636, 326. 23	- 300, 093, 283. 87							17,4 56,9 57.6 4	- 4,34 8,69 3.33	13,1 08,2 64.3 1
(三) 利润分配														- 140, 862, 840. 06	- 140, 862, 840. 06
1. 提取盈余公积															
2. 提取一般风险准备															
3. 对所有者(或股东)的分配														- 140, 862, 840. 06	- 140, 862, 840. 06
4. 其他															
(四) 所有者权益内部结转															
1. 资本公积转增资本(或股本)															
2. 盈余公积转增资本(或股本)															
3. 盈余公积弥补															

亏损														
4. 设定受益计划变动额结转留存收益														
5. 其他综合收益结转留存收益														
6. 其他														
(五) 专项储备														
1. 本期提取														
2. 本期使用														
(六) 其他														
四、本期期末余额	1,316,970,298.00				4,020,781,608.97		-900,552,918.57		183,037,739.48		1,503,371,969.90		6,124,477,314.44	10,600,923,146.00

8、母公司所有者权益变动表

本期金额

单位：元

项目	2023 年度											所有者权益合计
	股本	其他权益工具			资本公积	减：库存股	其他综合收益	专项储备	盈余公积	未分配利润	其他	
		优先股	永续债	其他								
一、上年期末余额	1,316,970,298.00				5,281,541,895.46		-918,116,829.33		183,682,988.47	104,808,163.91		5,968,886,516.51
加												

：会 计政 策变 更												
期差 错更 正												
他												
二、 本年 期初 余额	1,316, 970,29 8.00				5,281, 541,89 5.46	- 918,11 6,829. 33		183,68 2,988. 47	104,80 8,163. 91		5,968, 886,51 6.51	
三、 本期 增减 变动 金额 (减 少以 “一 ”号 填 列)					- 260,86 4,439. 75	142,29 1,238. 60		11,463 ,101.7 0	103,16 7,915. 28		- 3,942, 184.17	
(一) 综 合收 益总 额						142,29 1,238. 60			114,63 1,016. 98		256,92 2,255. 58	
(二) 所 有者 投入 和减 少资 本					- 260,86 4,439. 75						- 260,86 4,439. 75	
1. 所 有者 投入 的普 通股												
2. 其 他权 益工 具持 有者 投入 资本												
3. 股 份支 付计 入所 有者					- 260,86 4,439. 75						- 260,86 4,439. 75	

权益的金额													
4. 其他													
(三) 利润分配									11,463,101.70	-11,463,101.70			
1. 提取盈余公积									11,463,101.70	-11,463,101.70			
2. 对所有者(或股东)的分配													
3. 其他													
(四) 所有者权益内部结转													
1. 资本公积转增资本(或股本)													
2. 盈余公积转增资本(或股本)													
3. 盈余公积弥补亏损													
4. 设定受益计划变													

动额 结转 留存 收益												
5. 其 他综 合收 益结 转留 存收 益												
6. 其 他												
(五) 专项 储备												
1. 本 期提 取												
2. 本 期使 用												
(六) 其他												
四、 本期 期末 余额	1,316, 970,29 8.00				5,020, 677,45 5.71		- 775,82 5,590. 73		195,14 6,090. 17	207,97 6,079. 19		5,964, 944,33 2.34

上期金额

单位：元

项目	2022 年度											
	股本	其他权益工具			资本 公积	减： 库存 股	其他 综合 收益	专项 储备	盈余 公积	未分 配利 润	其他	所有 者权 益合 计
		优先 股	永续 债	其他								
一、 上年 期末 余额	1,316, 970,29 8.00				5,168, 804,83 2.53	300,09 3,283. 87	- 1,242, 304,65 7.46		183,68 2,988. 47	109,03 3,673. 01		5,236, 093,85 0.68
加 ：会 计政 策变 更												
期差 错更 正												
他												

二、本年期初余额	1,316,970,298.00				5,168,804,832.53	300,093,283.87	-1,242,304,657.46		183,682,988.47	109,033,673.01		5,236,093,850.68
三、本期增减变动金额（减少以“－”号填列）					112,737,062.93	-300,093,283.87	324,187,828.13			-4,225,509.10		732,792,665.83
（一）综合收益总额							324,187,828.13			-4,225,509.10		319,962,319.03
（二）所有者投入和减少资本					112,737,062.93	-300,093,283.87						412,830,346.80
1. 所有者投入的普通股												
2. 其他权益工具持有者投入资本												
3. 股份支付计入所有者权益的金额					56,353,572.10							56,353,572.10
4. 其他					56,383,490.83	-300,093,283.87						356,476,774.70
（三）利润分配												

1. 提取盈余公积												
2. 对所有者的分配 (或股东)												
3. 其他												
(四) 所有者权益内部结转												
1. 资本公积转增资本 (或股本)												
2. 盈余公积转增资本 (或股本)												
3. 盈余公积弥补亏损												
4. 设定受益计划变动额结转留存收益												
5. 其他综合收益结转留存收益												

益												
6. 其他												
(五) 专项储备												
1. 本期提取												
2. 本期使用												
(六) 其他												
四、本期期末余额	1,316,970,298.00				5,281,541,895.46		-918,116,829.33		183,682,988.47	104,808,163.91		5,968,886,516.51

三、公司基本情况

袁隆平农业高科技股份有限公司系经湖南省人民政府湘政函〔1999〕39号文批准，于1999年6月30日由主发起人湖南省农业科学院和湖南杂交水稻研究中心等科研和技术推广单位将其下属部分企业进行改制后发起设立的股份有限公司，于1996年6月30日在湖南省工商行政管理局登记注册，总部位于湖南省长沙市。公司现持有统一社会信用代码为914300007121924698的营业执照，注册资本1,316,970,298.00元，股份总数1,316,970,298股(每股面值1元)。其中，有限售条件的流通股份A股20,799,733股；无限售条件的流通股份A股1,296,170,565股。公司股票已于2000年12月11日在深圳证券交易所挂牌交易。

本公司属农业行业。公司主营业务包括杂交水稻、玉米和小麦三大主粮作物种业板块，黄瓜、辣椒、谷子、食葵等“四小龙”专精特新作物种业板块，以及种粮一体、农民培训、农业援外等农业服务板块。

本财务报表业经公司2024年4月25日第九届董事会第十次会议批准对外报出。

四、财务报表的编制基础

1、编制基础

本公司财务报表以持续经营为编制基础。

2、持续经营

本公司不存在导致对报告期末起12个月内的持续经营能力产生重大疑虑的事项或情况。

五、重要会计政策及会计估计

具体会计政策和会计估计提示：

重要提示：本公司根据实际生产经营特点针对金融工具减值、存货、固定资产折旧、在建工程、无形资产、收入确认等交易或事项制定了具体会计政策和会计估计。

1、遵循企业会计准则的声明

本公司所编制的财务报表符合企业会计准则的要求，真实、完整地反映了公司的财务状况、经营成果和现金流量等有关信息。

2、会计期间

会计年度自公历 1 月 1 日起至 12 月 31 日止。

3、营业周期

公司经营业务的营业周期较短，以 12 个月作为资产和负债的流动性划分标准。

4、记账本位币

本公司及境内子公司采用人民币为记账本位币，境外子公司从事境外经营，选择其经营所处的主要经济环境中的货币为记账本位币。

5、重要性标准确定方法和选择依据

适用 不适用

项目	重要性标准
重要的单项计提坏账准备的应收账款	公司将单项应收账款金额超过资产总额 0.3%的应收账款认定为重要应收账款。
重要的应收账款坏账准备收回或转回	公司将单项应收账款金额超过资产总额 0.3%的应收账款认定为重要应收账款。
重要的核销应收账款	公司将单项应收账款金额超过资产总额 0.3%的应收账款认定为重要应收账款。
重要的单项计提坏账准备的其他应收款	公司将单项其他应收款金额超过资产总额 0.3%的其他应收款认定为重要其他应收款。
重要的其他应收款坏账准备收回或转回	公司将单项其他应收款金额超过资产总额 0.3%的其他应收款认定为重要其他应收款。
重要的核销其他应收款	公司将单项其他应收款金额超过资产总额 0.3%的其他应收款认定为重要其他应收款。
重要的在建工程项目	公司将单项在建工程金额超过资产总额 0.3%的在建工程认定为重要在建工程。
重要的投资活动现金流量	公司将单项投资活动现金流量金额超过资产总额 5%的投资活动认定为重要投资活动。

重要的资本化研发项目	公司将单项资本化研发项目金额超过资产总额 0.3%的资本化研发项目认定为重要资本化研发项目。
重要的子公司、非全资子公司	公司将资产总额/收入总额/利润总额超过集团总资产/总收入/利润总额的 15%的子公司确定为重要子公司、重要非全资子公司。
重要的联营企业	公司将投资收益（损失以绝对金额计算）金额超过集团利润总额的 10%的联营企业确定为重要联营企业。

6、同一控制下和非同一控制下企业合并的会计处理方法

（1）同一控制下企业合并的会计处理方法

公司在企业合并中取得的资产和负债，按照合并日被合并方在最终控制方合并财务报表中的账面价值计量。公司按照被合并方所有者权益在最终控制方合并财务报表中的账面价值份额与支付的合并对价账面价值或发行股份面值总额的差额，调整资本公积；资本公积不足冲减的，调整留存收益。

（2）非同一控制下企业合并的会计处理方法

公司在购买日对合并成本大于合并中取得的被购买方可辨认净资产公允价值份额的差额，确认为商誉；如果合并成本小于合并中取得的被购买方可辨认净资产公允价值份额，首先对取得的被购买方各项可辨认资产、负债及或有负债的公允价值以及合并成本的计量进行复核，经复核后合并成本仍小于合并中取得的被购买方可辨认净资产公允价值份额的，其差额计入当期损益。

7、控制的判断标准和合并财务报表的编制方法

（1）控制的判断

拥有对被投资方的权力，通过参与被投资方的相关活动而享有可变回报，并且有能力运用对被投资方的权力影响其可变回报金额的，认定为控制。

（2）合并财务报表的编制方法

母公司将其控制的所有子公司纳入合并财务报表的合并范围。合并财务报表以母公司及其子公司的财务报表为基础，根据其他有关资料，由母公司按照《企业会计准则第 33 号——合并财务报表》编制。

8、合营安排分类及共同经营会计处理方法

（1）合营安排分为共同经营和合营企业。

（2）当公司为共同经营的合营方时，确认与共同经营中利益份额相关的下列项目：

1) 确认单独所持有的资产，以及按持有份额确认共同持有的资产；

- 2) 确认单独所承担的负债，以及按持有份额确认共同承担的负债；
- 3) 确认出售公司享有的共同经营产出份额所产生的收入；
- 4) 按公司持有份额确认共同经营因出售资产所产生的收入；
- 5) 确认单独所发生的费用，以及按公司持有份额确认共同经营发生的费用。

9、现金及现金等价物的确定标准

列示于现金流量表中的现金是指库存现金以及可以随时用于支付的存款。现金等价物是指企业持有的期限短、流动性强、易于转换为已知金额现金、价值变动风险很小的投资。

10、外币业务和外币报表折算

(1) 外币业务折算

外币交易在初始确认时，采用交易发生日的即期汇率折算为人民币金额。资产负债表日，外币货币性项目采用资产负债表日即期汇率折算，因汇率不同而产生的汇兑差额，除与购建符合资本化条件资产有关的外币专门借款本金及利息的汇兑差额外，计入当期损益；以历史成本计量的外币非货币性项目仍采用交易发生日的即期汇率折算，不改变其人民币金额；以公允价值计量的外币非货币性项目，采用公允价值确定日的即期汇率折算，差额计入当期损益或其他综合收益。

(2) 外币财务报表折算

资产负债表中的资产和负债项目，采用资产负债表日的即期汇率折算；所有者权益项目除“未分配利润”项目外，其他项目采用交易发生日的即期汇率折算；利润表中的收入和费用项目，采用交易发生日的即期汇率折算。按照上述折算产生的外币财务报表折算差额，计入其他综合收益。

11、金融工具

(1) 金融资产和金融负债的分类

金融资产在初始确认时划分为以下三类：1) 以摊余成本计量的金融资产；2) 以公允价值计量且其变动计入其他综合收益的金融资产；3) 以公允价值计量且其变动计入当期损益的金融资产。

金融负债在初始确认时划分为以下四类：1) 以公允价值计量且其变动计入当期损益的金融负债；2) 金融资产转移不符合终止确认条件或继续涉入被转移金融资产所形成的金融负债；3) 不属于上述1)或2)的财务担保合同，以及不属于上述1)并以低于市场利率贷款的贷款承诺；4) 以摊余成本计量的金融负债。

(2) 金融资产和金融负债的确认依据、计量方法和终止确认条件

1) 金融资产和金融负债的确认依据和初始计量方法

公司成为金融工具合同的一方时，确认一项金融资产或金融负债。初始确认金融资产或金融负债时，按照公允价值计量；对于以公允价值计量且其变动计入当期损益的金融资产和金融负债，相关交易费用直接计入当期损益；对于其他类别的金融资产或金融负债，相关交易费用计入初始确认金额。但是，公司初始确认的应收账款未包含重大融资成分或公司不考虑未超过一年的合同中的融资成分的，按照《企业会计准则第14号——收入》所定义的交易价格进行初始计量。

2)金融资产的后续计量方法

①以摊余成本计量的金融资产

采用实际利率法，按照摊余成本进行后续计量。以摊余成本计量且不属于任何套期关系的一部分的金融资产所产生的利得或损失，在终止确认、重分类、按照实际利率法摊销或确认减值时，计入当期损益。

②以公允价值计量且其变动计入其他综合收益的债务工具投资

采用公允价值进行后续计量。采用实际利率法计算的利息、减值损失或利得及汇兑损益计入当期损益，其他利得或损失计入其他综合收益。终止确认时，将之前计入其他综合收益的累计利得或损失从其他综合收益中转出，计入当期损益。

③以公允价值计量且其变动计入其他综合收益的权益工具投资

采用公允价值进行后续计量。获得的股利（属于投资成本收回部分的除外）计入当期损益，其他利得或损失计入其他综合收益。终止确认时，将之前计入其他综合收益的累计利得或损失从其他综合收益中转出，计入留存收益。

④以公允价值计量且其变动计入当期损益的金融资产

采用公允价值进行后续计量，产生的利得或损失（包括利息和股利收入）计入当期损益，除非该金融资产属于套期关系的一部分。

3)金融负债的后续计量方法

①以公允价值计量且其变动计入当期损益的金融负债

此类金融负债包括交易性金融负债（含属于金融负债的衍生工具）和指定为以公允价值计量且其变动计入当期损益的金融负债。对于此类金融负债以公允价值进行后续计量。因公司自身信用风险变动引起的指定为以公允价值计量且其变动计入当期损益的金融负债的公允价值变动金额计入其他综合收益，除非该处理会造成或扩大损益中的会计错配。此类金融负债产生的其他利得或损失（包括利息费用、除因公司自身信用风险变动引起的公允价值变动）计入当期损益，除非该金融负债属于套期关系的一部分。终止确认时，将之前计入其他综合收益的累计利得或损失从其他综合收益中转出，计入留存收益。

②金融资产转移不符合终止确认条件或继续涉入被转移金融资产所形成的金融负债

按照《企业会计准则第 23 号——金融资产转移》相关规定进行计量。

③不属于上述①或②的财务担保合同，以及不属于上述①并以低于市场利率贷款的贷款承诺

在初始确认后按照下列两项金额之中的较高者进行后续计量：按照金融工具的减值规定确定的损失准备金额；初始确认金额扣除按照《企业会计准则第 14 号——收入》相关规定所确定的累计摊销额后的余额。

④以摊余成本计量的金融负债

采用实际利率法以摊余成本计量。以摊余成本计量且不属于任何套期关系的一部分的金融负债所产生的利得或损失，在终止确认、按照实际利率法摊销时计入当期损益。

4)金融资产和金融负债的终止确认

①当满足下列条件之一时，终止确认金融资产：

a.收取金融资产现金流量的合同权利已终止；

b.金融资产已转移，且该转移满足《企业会计准则第 23 号——金融资产转移》关于金融资产终止确认的规定。

②当金融负债（或其一部分）的现时义务已经解除时，相应终止确认该金融负债（或该部分金融负债）。

(3)金融资产转移的确认依据和计量方法

公司转移了金融资产所有权上几乎所有的风险和报酬的，终止确认该金融资产，并将转移中产生或保留的权利和义务单独确认为资产或负债；保留了金融资产所有权上几乎所有的风险和报酬的，继续确认所转移的金融资产。公司既没有转移也没有保留金融资产所有权上几乎所有的风险和报酬的，分别下列情况处理：1) 未保留对该金融资产控制的，终止确认该金融资产，并将转移中产生或保留的权利和义务单独确认为资产或负债；2) 保留了对该金融资产控制的，按照继续涉入所转移金融资产的程度确认有关金融资产，并相应确认有关负债。

金融资产整体转移满足终止确认条件的，将下列两项金额的差额计入当期损益：1) 所转移金融资产在终止确认日的账面价值；2) 因转移金融资产而收到的对价，与原直接计入其他综合收益的公允价值变动累计额中对应终止确认部分的金额（涉及转移的金融资产为以公允价值计量且其变动计入其他综合收益的债务工具投资）之和。转移了金融资产的一部分，且该被转移部分整体满足终止确认条件的，将转移前金融资产整体的账面价值，在终止确认部分和继续确认部分之间，按照转移日各自的相对公允价值进行分摊，并将下列两项金额的差额计入当期损益：1) 终止确认部分的账面价值；2) 终止确认部分的对价，与原直接计入其他综合收益的公允价值变动累计额中对应终止确认部分的金额（涉及转移的金融资产为以公允价值计量且其变动计入其他综合收益的债务工具投资）之和。

(4) 金融资产和金融负债的公允价值确定方法

公司采用在当前情况下适用并且有足够可利用数据和其他信息支持的估值技术确定相关金融资产和金融负债的公允价值。公司将估值技术使用的输入值分以下层级，并依次使用：

1) 第一层次输入值是在计量日能够取得的相同资产或负债在活跃市场上未经调整的报价；

2) 第二层次输入值是除第一层次输入值外相关资产或负债直接或间接可观察的输入值，包括：活跃市场中类似资产或负债的报价；非活跃市场中相同或类似资产或负债的报价；除报价以外的其他可观察输入值，如在正常报价间隔期间可观察的利率和收益率曲线等；市场验证的输入值等；

3) 第三层次输入值是相关资产或负债的不可观察输入值，包括不能直接观察或无法由可观察市场数据验证的利率、股票波动率、企业合并中承担的弃置义务的未来现金流量、使用自身数据作出的财务预测等。

(5) 金融工具减值

公司以预期信用损失为基础，对以摊余成本计量的金融资产、以公允价值计量且其变动计入其他综合收益的债务工具投资、合同资产、租赁应收款、分类为以公允价值计量且其变动计入当期损益的金融负债以外的贷款承诺、不属于以公允价值计量且其变动计入当期损益的金融负债或不属于金融资产转移不符合终止确认条件或继续涉入被转移金融资产所形成的金融负债的财务担保合同进行减值处理并确认损失准备。

预期信用损失，是指以发生违约的风险为权重的金融工具信用损失的加权平均值。信用损失，是指公司按照原实际利率折现的、根据合同应收的所有合同现金流量与预期收取的所有现金流量之间的差额，即全部现金短缺的现值。其中，对于公司购买或源生的已发生信用减值的金融资产，按照该金融资产经信用调整的实际利率折现。

对于购买或源生的已发生信用减值的金融资产，公司在资产负债表日仅将自初始确认后整个存续期内预期信用损失的累计变动确认为损失准备。

对于由《企业会计准则第 14 号——收入》规范的交易形成，且不含重大融资成分或者公司不考虑不超过一年的合同中的融资成分的应收款项及合同资产，公司运用简化计量方法，按照相当于整个存续期内的预期信用损失金额计量损失准备。

除上述计量方法以外的金融资产，公司在每个资产负债表日评估其信用风险自初始确认后是否已经显著增加。如果信用风险自初始确认后已显著增加，公司按照整个存续期内预期信用损失的金额计量损失准备；如果信用风险自初始确认后未显著增加，公司按照该金融工具未来 12 个月内预期信用损失的金额计量损失准备。

公司利用可获得的合理且有依据的信息，包括前瞻性信息，通过比较金融工具在资产负债表日发生违约的风险与在初始确认日发生违约的风险，以确定金融工具的信用风险自初始确认后是否已显著增加。

于资产负债表日，若公司判断金融工具只具有较低的信用风险，则假定该金融工具的信用风险自初始确认后并未显著增加。

公司以单项金融工具或金融工具组合为基础评估预期信用风险和计量预期信用损失。当以金融工具组合为基础时，公司以共同风险特征为依据，将金融工具划分为不同组合。

公司在每个资产负债表日重新计量预期信用损失，由此形成的损失准备的增加或转回金额，作为减值损失或利得计入当期损益。对于以摊余成本计量的金融资产，损失准备抵减该金融资产在资产负债表中列示的账面价值；对于以公允价值计量且其变动计入其他综合收益的债权投资，公司在其他综合收益中确认其损失准备，不抵减该金融资产的账面价值。

(6) 金融资产和金融负债的抵销

金融资产和金融负债在资产负债表内分别列示，不相互抵销。但同时满足下列条件的，公司以相互抵销后的净额在资产负债表内列示：1)公司具有抵销已确认金额的法定权利，且该种法定权利是当前可执行的；2)公司计划以净额结算，或同时变现该金融资产和清偿该金融负债。

不满足终止确认条件的金融资产转移，公司不对已转移的金融资产和相关负债进行抵销。

12、应收票据

具体处理详见本附注“五、重要会计政策及会计估计”之“13、应收账款”。

13、应收账款

应收款项预期信用损失的确认标准和计提方法

(1) 按信用风险特征组合计提预期信用损失的应收款项

组合类别	确定组合的依据	计量预期信用损失的方法
应收银行承兑汇票	票据类型	参考历史信用损失经验，结合当前状况以及对未来经济状况的预测，通过违约风险敞口和整个存续期预期信用损失率，计算预期信用损失
应收商业承兑汇票		
应收账款——账龄组合	账龄	参考历史信用损失经验，结合当前状况以及对未来经济状况的预测，编制应收账款账龄与预期信用损失率对照表，计算预期信用损失
应收账款——境外经营应收款组合[注]	境外经营应收款	采用减值矩阵确定应收账款的预期信用损失准备。基于应收账款逾期时间来对具有类似风险特征的各类应收账款确定相应的信用损失准备的比

		例。减值矩阵基于本公司历史逾期比例考虑无须付出不必要的额外成本或努力即可获得的合理且有依据的前瞻性信息确定
应收账款——合并范围内关联往来组合	本公司合并范围内关联往来	参考历史信用损失经验，结合当前状况以及对未来经济状况的预测，通过违约风险敞口和整个存续期预期信用损失率，计算预期信用损失
其他应收款——账龄组合	账龄	参考历史信用损失经验，结合当前状况以及对未来经济状况的预测，编制其他应收款账龄与预期信用损失率对照表，计算预期信用损失
其他应收款——合并范围内关联往来组合	本公司合并范围内的关联方往来	参考历史信用损失经验，结合当前状况以及对未来经济状况的预测，编制其他应收款账龄与预期信用损失率对照表，计算预期信用损失
长期应收款——销售商品款组合	款项性质	参考历史信用损失经验，结合当前状况以及对未来经济状况的预测，通过违约风险敞口和整个存续期预期信用损失率，计算预期信用损失

[注]应收账款——境外经营应收款组合系隆平农业发展股份有限公司从事经营产生的应收账款，因其主要在境外经营，预期信用损失风险与境内应收款不同

(2) 账龄组合的账龄与预期信用损失率对照表

账龄	应收账款	其他应收款
	预期信用损失率(%)	预期信用损失率(%)
1年以内(含,下同)	2.00	2.00
1-2年	5.00	5.00
2-3年	10.00	10.00
3-4年	30.00	30.00
4-5年	50.00	50.00
5年以上	100.00	100.00

应收账款、其他应收款的账龄自款项实际发生的月份起算

(3) 按单项计提预期信用损失的应收款项的认定标准

对信用风险与组合信用风险显著不同的应收款项，公司按单项计提预期信用损失。

14、应收款项融资

无

15、其他应收款

具体处理详见本附注“五、重要会计政策及会计估计”之“13、应收账款”。

16、合同资产

公司根据履行履约义务与客户付款之间的关系在资产负债表中列示合同资产或合同负债。公司将同一合同下的合同资产和合同负债相互抵销后以净额列示。

公司将拥有的、无条件(即,仅取决于时间流逝)向客户收取对价的权利作为应收款项列示,将已向客户转让商品而有权收取对价的权利(该权利取决于时间流逝之外的其他因素)作为合同资产列示。

17、存货

(1) 存货的分类

存货包括在日常活动中持有以备出售的产成品或商品、处在生产过程中的在产品、在生产过程或提供劳务过程中耗用的材料和物料等。

(2) 发出存货的计价方法

隆平发展境外子公司发出存货采用月末一次加权平均法;除隆平发展境外子公司外,公司及其他子公司发出存货采用移动加权平均法。

(3) 存货的盘存制度

存货的盘存制度为永续盘存制。

(4) 低值易耗品和包装物的摊销方法

按照一次转销法进行摊销。

(5) 存货跌价准备

资产负债表日,存货采用成本与可变现净值孰低计量,按照单个存货成本高于可变现净值的差额计提存货跌价准备。直接用于出售的存货,在正常生产经营过程中以该存货的估计售价减去估计的销售费用和相关税费后的金额确定其可变现净值;需要经过加工的存货,在正常生产经营过程中以所生产的产成品的估计售价减去至完工时估计将要发生的成本、估计的销售费用和相关税费后的金额确定其可变现净值;资产负债表日,同一项存货中一部分有合同价格约定、其他部分不存在合同价格的,分别确定其可变现净值,并与其对应的成本进行比较,分别确定存货跌价准备的计提或转回的金额。

18、持有待售资产

无

19、债权投资

无

20、其他债权投资

无

21、长期应收款

具体处理详见本附注“五、重要会计政策及会计估计”之“11、金融工具”和“13、应收账款”。

22、长期股权投资

（1）共同控制、重大影响的判断

按照相关约定对某项安排存在共有的控制，并且该安排的相关活动必须经过分享控制权的参与方一致同意后才能决策，认定为共同控制。对被投资单位的财务和经营政策有参与决策的权力，但并不能够控制或者与其他方一起共同控制这些政策的制定，认定为重大影响。

（2）投资成本的确定

1) 同一控制下的企业合并形成的，合并方以支付现金、转让非现金资产、承担债务或发行权益性证券作为合并对价的，在合并日按照取得被合并方所有者权益在最终控制方合并财务报表中的账面价值的份额作为其初始投资成本。长期股权投资初始投资成本与支付的合并对价的账面价值或发行股份的面值总额之间的差额调整资本公积；资本公积不足冲减的，调整留存收益。

公司通过多次交易分步实现同一控制下企业合并形成的长期股权投资，判断是否属于“一揽子交易”。属于“一揽子交易”的，把各项交易作为一项取得控制权的交易进行会计处理。不属于“一揽子交易”的，在合并日，根据合并后应享有被合并方净资产在最终控制方合并财务报表中的账面价值的份额确定初始投资成本。合并日长期股权投资的初始投资成本，与达到合并前的长期股权投资账面价值加上合并日进一步取得股份新支付对价的账面价值之和的差额，调整资本公积；资本公积不足冲减的，调整留存收益。

2) 非同一控制下的企业合并形成的，在购买日按照支付的合并对价的公允价值作为其初始投资成本。

公司通过多次交易分步实现非同一控制下企业合并形成的长期股权投资，区分个别财务报表和合并财务报表进行相关会计处理：

① 在个别财务报表中，按照原持有的股权投资的账面价值加上新增投资成本之和，作为改按成本法核算的初始投资成本。

② 在合并财务报表中，判断是否属于“一揽子交易”。属于“一揽子交易”的，把各项交易作为一项取得控制权的交易进行会计处理。不属于“一揽子交易”的，对于购买日之前持有的被购买方的股权，按照该股权在购买日的公允价值进行重新计量，公允价值与其账面价值的差额计入当期投资收益；购买日之前持有的被购买方的股权涉及权益法核算下的其他综合收益等的，与其相关的其他综合收益等转为购买日所属当期收益。但由于被投资方重新计量设定受益计划净负债或净资产变动而产生的其他综合收益除外。

③ 除企业合并形成以外的：以支付现金取得的，按照实际支付的购买价款作为其初始投资成本；以发行权益性证券取得的，按照发行权益性证券的公允价值作为其初始投资成本；以债务重组方式取得的，按《企业会计准则第12号——债务重组》确定其初始投资成本；以非货币性资产交换取得的，按《企业会计准则第7号——非货币性资产交换》确定其初始投资成本。

（3）后续计量及损益确认方法

对被投资单位实施控制的长期股权投资采用成本法核算；对联营企业和合营企业的长期股权投资，采用权益法核算。

（4）通过多次交易分步处置对子公司投资至丧失控制权的处理方法

1) 是否属于“一揽子交易”的判断原则

通过多次交易分步处置对子公司股权投资直至丧失控制权的，公司结合分步交易的各个步骤的交易协议条款、分别取得的处置对价、出售股权的对象、处置方式、处置时点等信息来判断分步交易是否属于“一揽子交易”。各项交易的条款、条件以及经济影响符合以下一种或多种情况，通常表明多次交易事项属于“一揽子交易”：

- ① 这些交易是同时或者在考虑了彼此影响的情况下订立的；
- ② 这些交易整体才能达成一项完整的商业结果；
- ③ 一项交易的发生取决于其他至少一项交易的发生；
- ④ 一项交易单独看是不经济的，但是和其他交易一并考虑时是经济的。

2) 不属于“一揽子交易”的会计处理

① 个别财务报表

对处置的股权，其账面价值与实际取得价款之间的差额，计入当期损益。对于剩余股权，对被投资单位仍具有重大影响或者与其他方一起实施共同控制的，转为权益法核算；不能再对被投资单位实施控制、共同控制或重大影响的，按照《企业会计准则第22号——金融工具确认和计量》的相关规定进行核算。

② 合并财务报表

在丧失控制权之前，处置价款与处置长期股权投资相对应享有子公司自购买日或合并日开始持续计算的净资产份额之间的差额，调整资本公积（资本溢价），资本溢价不足冲减的，冲减留存收益。

丧失对原子公司控制权时，对于剩余股权，按照其在丧失控制权日的公允价值进行重新计量。处置股权取得的对价与剩余股权公允价值之和，减去按原持股比例计算应享有原有子公司自购买日或合并日开始持续计算的净资产的份额之间的差额，计入丧失控制权当期的投资收益，同时冲减商誉。与原有子公司股权投资相关的其他综合收益等，应当在丧失控制权时转为当期投资收益。

3) 属于“一揽子交易”的会计处理

① 个别财务报表

将各项交易作为一项处置子公司并丧失控制权的交易进行会计处理。但是，在丧失控制权之前每一次处置价款与处置投资对应的长期股权投资账面价值之间的差额，在个别财务报表中确认为其他综合收益，在丧失控制权时一并转入丧失控制权当期的损益。

② 合并财务报表

将各项交易作为一项处置子公司并丧失控制权的交易进行会计处理。但是，在丧失控制权之前每一次处置价款与处置投资对应的享有该子公司净资产份额的差额，在合并财务报表中确认为其他综合收益，在丧失控制权时一并转入丧失控制权当期的损益。

23、投资性房地产

投资性房地产计量模式

成本法计量

折旧或摊销方法

本公司投资性房地产包括已出租的土地使用权、持有并准备增值后转让的土地使用权和已出租的建筑物。

本公司投资性房地产按照成本进行初始计量，采用成本模式进行后续计量，并采用与固定资产和无形资产相同的方法计提折旧或进行摊销。

24、固定资产

（1）确认条件

固定资产是指为生产商品、提供劳务、出租或经营管理而持有的，使用年限超过一个会计年度的有形资产。固定资产在同时满足经济利益很可能流入、成本能够可靠计量时予以确认。

（2）折旧方法

类别	折旧方法	折旧年限	残值率	年折旧率
房屋及建筑物	年限平均法	15-50年[注]	3%	1.94%-6.47%
机器设备	年限平均法	9-18年	3%	5.39%-10.78%
计算机及电子设备	年限平均法	3-10年[注]	3%	9.70%-32.33%
运输工具	年限平均法	5-10年	3%	9.70%-19.40%
办公设备	年限平均法	3-13年[注]	3%	7.46%-32.33%

[注]折旧年限较上期变动的的原因系本期同一控制下合并隆平发展导致的变动。

25、在建工程

(1) 在建工程同时满足经济利益很可能流入、成本能够可靠计量则予以确认。在建工程按建造该项资产达到预定可使用状态前所发生的实际成本计量。

(2) 在建工程达到预定可使用状态时，按工程实际成本转入固定资产。已达到预定可使用状态但尚未办理竣工决算的，先按估计价值转入固定资产，待办理竣工决算后再按实际成本调整原暂估价值，但不再调整原已计提的折旧。

类别	在建工程结转为固定资产的标准和时点
房屋及建筑物	以工程竣工并验收与实际使用时间较早者为转固时点
机器设备	安装调试后达到设计要求或合同规定的标准
计算机及电子设备、运输工具、办公设备	达到设计要求或合同规定的标准

26、借款费用

(1) 借款费用资本化的确认原则

公司发生的借款费用，可直接归属于符合资本化条件的资产的购建或者生产的，予以资本化，计入相关资产成本；其他借款费用，在发生时确认为费用，计入当期损益。

(2) 借款费用资本化期间

当借款费用同时满足下列条件时，开始资本化：1) 资产支出已经发生；2) 借款费用已经发生；3) 为使资产达到预定可使用或可销售状态所必要的购建或者生产活动已经开始。

若符合资本化条件的资产在购建或者生产过程中发生非正常中断，并且中断时间连续超过3个月，暂停借款费用的资本化；中断期间发生的借款费用确认为当期费用，直至资产的购建或者生产活动重新开始。

当所购建或者生产符合资本化条件的资产达到预定可使用或可销售状态时，借款费用停止资本化。

(3) 借款费用资本化率以及资本化金额

为购建或者生产符合资本化条件的资产而借入专门借款的，以专门借款当期实际发生的利息费用（包括按照实际利率法确定的折价或溢价的摊销），减去将尚未动用的借款资金存入银行取得的利息收入或进行暂时性投资取得的投资收益后的金额，确定应予资本化的利息金额；为购建或者生产符合资本化条件的资产占用了一般借款的，根据累计资产支出超过专门借款的资产支出加权平均数乘以占用一般借款的资本化率，计算确定一般借款应予资本化的利息金额。

27、生物资产

（1）生物资产是指有生命的动物和植物，包括消耗性生物资产、生产性生物资产和公益性生物资产。生物资产同时满足下列条件时予以确认：1) 因过去的交易或者事项对其拥有或者控制；2) 与其有关的经济利益很可能流入公司；3) 其成本能够可靠计量时予以确认。

（2）公司核算的生物资产为消耗性生物资产，是指将来收获为农产品的生物资产，具体包括播种但未收获的玉米种子。

（3）消耗性生物资产按照成本进行初始计量。自行栽培的消耗性生物资产的成本，为该资产在收获前发生的可直接归属于该资产的必要支出。消耗性生物资产在收获时，按账面价值结转。

公司需遵守《深圳证券交易所上市公司自律监管指引第3号——行业信息披露》中种业种植业的披露要求

28、油气资产

无

29、无形资产

（1）使用寿命及其确定依据、估计情况、摊销方法或复核程序

1) 无形资产包括土地使用权、种质库、商标权、冠名权、经营特许权及品种使用权、软件、专利权专有技术等，按成本进行初始计量。

2) 使用寿命有限的无形资产，在使用寿命内按照与该项无形资产有关的经济利益的预期实现方式系统地摊销，无法可靠确定预期实现方式的，采用直线法摊销。具体年限如下：

项 目	使用寿命及其确定依据	摊销方法
土地使用权	35-70 年	直线法
商标权	10 年	直线法

冠名权	10年	直线法
经营特许权及品种使用权	5-20年	直线法
软件	3-10年	直线法
专利权及专有技术	5-20年[注]	直线法
客户关系	14年	直线法

[注]摊销年限较上期变动的的原因系本期同一控制下合并隆平发展导致的变动

使用寿命不确定的无形资产不摊销，公司在每个会计期间均对该无形资产的使用寿命进行复核。对使用寿命不确定的无形资产，使用寿命不确定的判断依据是：无法估计无形资产为企业带来未来经济利益的期限。

公司使用寿命不确定的无形资产包括土地所有权、“袁隆平”姓名肖像独占许可权、种质库、部分商标权和部分土地相关权利。

(2) 研发支出的归集范围及相关会计处理方法

1) 研发支出的归集范围

公司研发支出的归集范围根据公司的研究开发项目确定，主要包括：研发人员职工薪酬、直接投入费用、试验示范及品种选育费、折旧与摊销费用、测试化验加工费用及其他费用等。

2) 内部研究开发项目研究阶段的支出，于发生时计入当期损益。内部研究开发项目开发阶段的支出，同时满足下列条件的，确认为无形资产：①完成该无形资产以使其能够使用或出售在技术上具有可行性；②具有完成该无形资产并使用或出售的意图；③无形资产产生经济利益的方式，包括能够证明运用该无形资产生产的产品存在市场或无形资产自身存在市场，无形资产将在内部使用的，能证明其有用性；④有足够的技术、财务资源和其他资源支持，以完成该无形资产的开发，并有能力使用或出售该无形资产；⑤归属于该无形资产开发阶段的支出能够可靠地计量。

3) 公司划分内部研究开发项目研究阶段支出和开发阶段支出的具体标准：研究阶段，是指为获取新的技术和知识等进行的有计划的调查，为进一步的开发活动进行资料及相关方面的准备，将来是否会转入开发、开发后是否会形成无形资产等具有较大的不确定性；开发阶段相对研究阶段而言，是指完成了研究阶段的工作，在很大程度上形成一项新产品或新技术的基本条件已经具备。具体而言，国内品种权审定制度下在品种配组成功后，公司向主管农业部门申请预试和区试；待预试和区试成功后，公司向农业部门申请品种权审定。公司将品种配组对比研究划分为研究阶段，将在这期间发生的项目支出予以费用化；将预试或区试阶段划分为开发阶段，将在这期间发生的项目支出予以资本化，在开发支出核算。

隆平发展境外子公司品种权系备案制，其开发支出公司划分内部研究开发项目研究阶段支出和开发阶段支出的具体标准：研究阶段，是指对数量较多的杂交品种围绕研究发现及概念性验证，该阶段发生的研发支出均进行费用化处理，于发生时计入当期损益；开发阶段相对研究阶段而言，是指通过研究阶段的筛选，已展现出较好关键特征的杂交品种，进入杂交组合田间多点测试阶段，通过对田间试验结果进行进一步检验，形成具备商业化的新品种，而且本公司有充足的资源和意向完成开发工作，并且开发阶段支出能够可靠计量，公司将这期间发生的研发支出予以资本化，在开发支出核算。

公司需遵守《深圳证券交易所上市公司自律监管指引第3号——行业信息披露》中种业种植业的披露要求

30、长期资产减值

对长期股权投资、采用成本模式计量的投资性房地产、固定资产、在建工程、使用权资产、使用寿命有限的无形资产等长期资产，在资产负债表日有迹象表明发生减值的，估计其可收回金额。对因企业合并所形成的商誉和使用寿命不确定的无形资产，无论是否存在减值迹象，每年都进行减值测试。商誉结合与其相关的资产组或者资产组组合进行减值测试。

若上述长期资产的可收回金额低于其账面价值的，按其差额确认资产减值准备并计入当期损益。

31、长期待摊费用

长期待摊费用核算已经支出，摊销期限在1年以上（不含1年）的各项费用。长期待摊费用按实际发生额入账，在受益期或规定的期限内分期平均摊销。如果长期待摊的费用项目不能使以后会计期间受益则将尚未摊销的该项目的摊余价值全部转入当期损益。

32、合同负债

公司根据履行履约义务与客户付款之间的关系在资产负债表中列示合同资产或合同负债。公司将同一合同下的合同资产和合同负债相互抵销后以净额列示。

公司将已收或应收客户对价而应向客户转让商品的义务作为合同负债列示。

33、职工薪酬

（1）短期薪酬的会计处理方法

在职工为公司提供服务的会计期间，将实际发生的短期薪酬确认为负债，并计入当期损益或相关资产成本。

(2) 离职后福利的会计处理方法

离职后福利分为设定提存计划和设定受益计划。

在职工为公司提供服务的会计期间，根据设定提存计划计算的应缴存金额确认为负债，并计入当期损益或相关资产成本。

对设定受益计划的会计处理通常包括下列步骤：

1) 根据预期累计福利单位法，采用无偏且相互一致的精算假设对有关人口统计变量和财务变量等作出估计，计量设定受益计划所产生的义务，并确定相关义务的所属期间。同时，对设定受益计划所产生的义务予以折现，以确定设定受益计划义务的现值和当期服务成本；

2) 设定受益计划存在资产的，将设定受益计划义务现值减去设定受益计划资产公允价值所形成的赤字或盈余确认为一项设定受益计划净负债或净资产。设定受益计划存在盈余的，以设定受益计划的盈余和资产上限两项的孰低者计量设定受益计划净资产；

3) 期末，将设定受益计划产生的职工薪酬成本确认为服务成本、设定受益计划净负债或净资产的利息净额以及重新计量设定受益计划净负债或净资产所产生的变动等三部分，其中服务成本和设定受益计划净负债或净资产的利息净额计入当期损益或相关资产成本，重新计量设定受益计划净负债或净资产所产生的变动计入其他综合收益，并且在后续会计期间不允许转回至损益，但可以在权益范围内转移这些在其他综合收益确认的金额。

(3) 辞退福利的会计处理方法

向职工提供的辞退福利，在下列两者孰早日确认辞退福利产生的职工薪酬负债，并计入当期损益：

1) 公司不能单方面撤回因解除劳动关系计划或裁减建议所提供的辞退福利时；2) 公司确认与涉及支付辞退福利的重组相关的成本或费用时。

(4) 其他长期职工福利的会计处理方法

向职工提供的其他长期福利，符合设定提存计划条件的，按照设定提存计划的有关规定进行会计处理；除此之外的其他长期福利，按照设定受益计划的有关规定进行会计处理，为简化相关会计处理，将其产生的职工薪酬成本确认为服务成本、其他长期职工福利净负债或净资产的利息净额以及重新计量其他长期职工福利净负债或净资产所产生的变动等组成项目的总净额计入当期损益或相关资产成本。

34、预计负债

(1) 因对外提供担保、诉讼事项、产品质量保证、亏损合同等或有事项形成的义务成为公司承担的现时义务，履行该义务很可能导致经济利益流出公司，且该义务的金额能够可靠的计量时，公司将该项义务确认为预计负债。

(2) 公司按照履行相关现时义务所需支出的最佳估计数对预计负债进行初始计量，并在资产负债表日对预计负债的账面价值进行复核。

35、股份支付

(1) 股份支付的种类

包括以权益结算的股份支付和以现金结算的股份支付。

(2) 实施、修改、终止股份支付计划的相关会计处理

1) 以权益结算的股份支付

授予后立即可行权的换取职工服务的以权益结算的股份支付，在授予日按照权益工具的公允价值计入相关成本或费用，相应调整资本公积。完成等待期内的服务或达到规定业绩条件才可行权的换取职工服务的以权益结算的股份支付，在等待期内的每个资产负债表日，以对可行权权益工具数量的最佳估计为基础，按权益工具授予日的公允价值，将当期取得的服务计入相关成本或费用，相应调整资本公积。

换取其他方服务的权益结算的股份支付，如果其他方服务的公允价值能够可靠计量的，按照其他方服务在取得日的公允价值计量；如果其他方服务的公允价值不能可靠计量，但权益工具的公允价值能够可靠计量的，按照权益工具在服务取得日的公允价值计量，计入相关成本或费用，相应增加所有者权益。

2) 以现金结算的股份支付

授予后立即可行权的换取职工服务的以现金结算的股份支付，在授予日按公司承担负债的公允价值计入相关成本或费用，相应增加负债。完成等待期内的服务或达到规定业绩条件才可行权的换取职工服务的以现金结算的股份支付，在等待期内的每个资产负债表日，以对可行权情况的最佳估计为基础，按公司承担负债的公允价值，将当期取得的服务计入相关成本或费用和相应的负债。

3) 修改、终止股份支付计划

如果修改增加了所授予的权益工具的公允价值，公司按照权益工具公允价值的增加相应地确认取得服务的增加；如果修改增加了所授予的权益工具的数量，公司将增加的权益工具的公允价值相应地确认为取得服务的增加；如果公司按照有利于职工的方式修改可行权条件，公司在处理可行权条件时，考虑修改后的可行权条件。

如果修改减少了授予的权益工具的公允价值，公司继续以权益工具在授予日的公允价值为基础，确认取得服务的金额，而不考虑权益工具公允价值的减少；如果修改减少了授予的权益工具的数量，公司将减少部分作为已授予的权益工具的取消来进行处理；如果以不利于职工的方式修改了可行权条件，在处理可行权条件时，不考虑修改后的可行权条件。

如果公司在等待期内取消了所授予的权益工具或结算了所授予的权益工具（因未满足可行权条件而被取消的除外），则将取消或结算作为加速可行权处理，立即确认原本在剩余等待期内确认的金额。

36、优先股、永续债等其他金融工具

无

37、收入

按照业务类型披露收入确认和计量所采用的会计政策

（1）收入确认原则

于合同开始日，公司对合同进行评估，识别合同所包含的各单项履约义务，并确定各单项履约义务是在某一时段内履行，还是在某一时点履行。

满足下列条件之一时，属于在某一时段内履行履约义务，否则，属于在某一时点履行履约义务：1) 客户在公司履约的同时即取得并消耗公司履约所带来的经济利益；2) 客户能够控制公司履约过程中在建商品；3) 公司履约过程中所产出的商品具有不可替代用途，且公司在整个合同期间内有权就累计至今已完成的履约部分收取款项。

对于在某一时段内履行的履约义务，公司在该段时间内按照履约进度确认收入。履约进度不能合理确定时，已经发生的成本预计能够得到补偿的，按照已经发生的成本金额确认收入，直到履约进度能够合理确定为止。对于在某一时点履行的履约义务，在客户取得相关商品或服务控制权时点确认收入。在判断客户是否已取得商品控制权时，公司考虑下列迹象：1) 公司就该商品享有现时收款权利，即客户就该商品负有现时付款义务；2) 公司已将该商品的法定所有权转移给客户，即客户已拥有该商品的法定所有权；3) 公司已将该商品实物转移给客户，即客户已实物占有该商品；4) 公司已将该商品所有权上的主要风险和报酬转移给客户，即客户已取得该商品所有权上的主要风险和报酬；5) 客户已接受该商品；6) 其他表明客户已取得商品控制权的迹象。

（2）收入计量原则

1) 公司按照分摊至各单项履约义务的交易价格计量收入。交易价格是公司因向客户转让商品或服务而预期有权收取的对价金额，不包括代第三方收取的款项以及预期将退还给客户的款项。

2) 合同中存在可变对价的，公司按照期望值或最可能发生金额确定可变对价的最佳估计数，但包含可变对价的交易价格，不超过在相关不确定性消除时累计已确认收入极可能不会发生重大转回的金额。

3) 合同中存在重大融资成分的，公司按照假定客户在取得商品或服务控制权时即以现金支付的应付金额确定交易价格。该交易价格与合同对价之间的差额，在合同期间内采用实际利率法摊销。

4) 合同中包含两项或多项履约义务的，公司于合同开始日，按照各单项履约义务所承诺商品的单独售价的相对比例，将交易价格分摊至各单项履约义务。

同类业务采用不同经营模式涉及不同收入确认方式及计量方法的情况

(3) 收入确认的具体方法

1) 境内产业公司产品销售分为经销商模式和委托代销模式

公司在经销商模式的收入确认方法如下：根据经销商的信用等级,采用预收款及赊销结合的收款政策向经销商发货。在公司通过物流公司发货的情况下，公司在货物已发出并取得物流公司货运单时，根据销售发货单及物流公司货运单确认销售收入的实现；在客户自提货物的情况下，在货物已实际发出并由客户在销售发货单上签字时，根据经客户签字确认的销售发货单确认销售收入的实现。公司根据上一业务年度的实际销售退货率，估计本年度销售退货比例并计提销售退货，冲减相应的收入和成本。按照预期因销售退回将退还的金额确认为预计退货款；同时按照预期将退回商品转让时的账面价值，扣除收回该商品预计发生的成本(包括退回商品的价值减损)后的余额，确认为一项资产，即应收退货成本；并在次年销售季度结束以后办理退货。销售单价按照预计结算单价确定，业务年度结算时，奖励及根据销量确定的返利，直接影响结算的销售金额。结算的销售金额与已记账的销售收入的差额增加或冲减本期销售收入。

公司对采用委托代销模式的收入确认方法如下：在商品种子发出时作为委托代销商品，不确认销售收入实现。待销售期结束后，根据代销商品结算清单进行结算并确认销售收入实现，结转相应销售成本。对未售完商品种子退回公司的，从委托代销商品转入库存商品。

2) 隆平发展境外子公司产品销售分为对于附有销售退回条款的销售模式和售后代管销售模式

隆平发展境外公司对于附有销售退回条款的销售，在客户取得相关商品控制权时，按照因向客户转让商品而预期有权收取的对价金额(即，不包含预期因销售退回将退还的金额)确认收入，按照预期因销

售退回将退还的金额确认负债；同时，按照预期将退回商品转让时的账面价值，扣除收回该商品预计发生的成本(包括退回商品的价值减损)后的余额，确认为一项资产，按照所转让商品转让时的账面价值，扣除上述资产成本的净额结转成本。

公司对采用售后代管销售模式的收入确认方法如下：在客户收到销售发票后，客户开具仓单给公司，公司依据开具仓单的日期确认销售收入的实现，结转相应销售成本。

3) 外销产品收入确认需满足以下条件：公司已根据合同约定将产品报关、离港，取得报关单、提单，且产品销售收入金额已确定，已经收回货款或取得了收款凭证且相关的经济利益很可能流入，产品相关的成本能够可靠地计量。

公司需遵守《深圳证券交易所上市公司自律监管指引第3号——行业信息披露》中种业种植业的披露要求

无

38、合同成本

公司为取得合同发生的增量成本预期能够收回的，作为合同取得成本确认为一项资产。

公司为履行合同发生的成本，不适用存货、固定资产或无形资产等相关准则的规范范围且同时满足下列条件的，作为合同履约成本确认为一项资产：

(1) 该成本与一份当前或预期取得的合同直接相关，包括直接人工、直接材料、制造费用（或类似费用）、明确由客户承担的成本以及仅因该合同而发生的其他成本；

(2) 该成本增加了公司未来用于履行履约义务的资源；

(3) 该成本预期能够收回。

公司对于与合同成本有关的资产采用与该资产相关的商品或服务收入确认相同的基础进行摊销，计入当期损益。

如果与合同成本有关的资产的账面价值高于因转让与该资产相关的商品或服务预期能够取得的剩余对价减去估计将要发生的成本，公司对超出部分计提减值准备，并确认为资产减值损失。以前期间减值的因素之后发生变化，使得转让该资产相关的商品或服务预期能够取得的剩余对价减去估计将要发生的成本高于该资产账面价值的，转回原已计提的资产减值准备，并计入当期损益，但转回后的资产账面价值不超过假定不计提减值准备情况下该资产在转回日的账面价值。

39、政府补助

(1) 政府补助在同时满足下列条件时予以确认：1) 公司能够满足政府补助所附的条件；2) 公司能够收到政府补助。政府补助为货币性资产的，按照收到或应收的金额计量。政府补助为非货币性资产的，按照公允价值计量；公允价值不能可靠取得的，按照名义金额计量。

(2) 与资产相关的政府补助判断依据及会计处理方法

政府文件规定用于购建或以其他方式形成长期资产的政府补助划分为与资产相关的政府补助。政府文件不明确的，以取得该补助必须具备的基本条件为基础进行判断，以购建或以其他方式形成长期资产为基本条件的作为与资产相关的政府补助。与资产相关的政府补助，冲减相关资产的账面价值或确认为递延收益。与资产相关的政府补助确认为递延收益的，在相关资产使用寿命内按照合理、系统的方法分期计入损益。按照名义金额计量的政府补助，直接计入当期损益。相关资产在使用寿命结束前被出售、转让、报废或发生毁损的，将尚未分配的相关递延收益余额转入资产处置当期的损益。

(3) 与收益相关的政府补助判断依据及会计处理方法

除与资产相关的政府补助之外的政府补助划分为与收益相关的政府补助。对于同时包含与资产相关部分和与收益相关部分的政府补助，难以区分与资产相关或与收益相关的，整体归类为与收益相关的政府补助。与收益相关的政府补助，用于补偿以后期间的相关成本费用或损失的，确认为递延收益，在确认相关成本费用或损失的期间，计入当期损益或冲减相关成本；用于补偿已发生的相关成本费用或损失的，直接计入当期损益或冲减相关成本。

(4) 与公司日常经营活动相关的政府补助，按照经济业务实质，计入其他收益或冲减相关成本费用。与公司日常活动无关的政府补助，计入营业外收支。

(5) 政策性优惠贷款贴息的会计处理方法

1) 财政将贴息资金拨付给贷款银行，由贷款银行以政策性优惠利率向公司提供贷款的，以实际收到的借款金额作为借款的入账价值，按照借款本金和该政策性优惠利率计算相关借款费用。

2) 财政将贴息资金直接拨付给公司的，将对应的贴息冲减相关借款费用。

40、递延所得税资产/递延所得税负债

(1) 根据资产、负债的账面价值与其计税基础之间的差额（未作为资产和负债确认的项目按照税法规定可以确定其计税基础的，该计税基础与其账面数之间的差额），按照预期收回该资产或清偿该负债期间的适用税率计算确认递延所得税资产或递延所得税负债。

(2) 确认递延所得税资产以很可能取得用来抵扣可抵扣暂时性差异的应纳税所得额为限。资产负债表日，有确凿证据表明未来期间很可能获得足够的应纳税所得额用来抵扣可抵扣暂时性差异的，确认以前会计期间未确认的递延所得税资产。

(3) 资产负债表日，对递延所得税资产的账面价值进行复核，如果未来期间很可能无法获得足够的应纳税所得额用以抵扣递延所得税资产的利益，则减记递延所得税资产的账面价值。在很可能获得足够的应纳税所得额时，转回减记的金额。

(4) 公司当期所得税和递延所得税作为所得税费用或收益计入当期损益，但不包括下列情况产生的所得税：1) 企业合并；2) 直接在所有者权益中确认的交易或者事项。

(5) 同时满足下列条件时，公司将递延所得税资产及递延所得税负债以抵销后的净额列示：1) 拥有以净额结算当期所得税资产及当期所得税负债的法定权利；2) 递延所得税资产和递延所得税负债是与同一税收征管部门对同一纳税主体征收的所得税相关或者对不同的纳税主体相关，但在未来每一具有重要性的递延所得税资产和递延所得税负债转回的期间内，涉及的纳税主体意图以净额结算当期所得税资产及当期所得税负债或是同时取得资产、清偿债务。

41、租赁

(1) 作为承租方租赁的会计处理方法

在租赁期开始日，公司将租赁期不超过 12 个月，且不包含购买选择权的租赁认定为短期租赁；将单项租赁资产为全新资产时价值较低的租赁认定为低价值资产租赁。公司转租或预期转租租赁资产的，原租赁不认定为低价值资产租赁。

对于所有短期租赁和低价值资产租赁，公司在租赁期内各个期间按照直线法将租赁付款额计入相关资产成本或当期损益。

除上述采用简化处理的短期租赁和低价值资产租赁外，在租赁期开始日，公司对租赁确认使用权资产和租赁负债。

1) 使用权资产

使用权资产按照成本进行初始计量，该成本包括：租赁负债的初始计量金额；在租赁期开始日或之前支付的租赁付款额，存在租赁激励的，扣除已享受的租赁激励相关金额；承租人发生的初始直接费用；承租人为拆卸及移除租赁资产、复原租赁资产所在场地或将租赁资产恢复至租赁条款约定状态预计将发生的成本。

公司按照直线法对使用权资产计提折旧。能够合理确定租赁期届满时取得租赁资产所有权的，公司在租赁资产剩余使用寿命内计提折旧。无法合理确定租赁期届满时能够取得租赁资产所有权的，公司在租赁期与租赁资产剩余使用寿命两者孰短的期间内计提折旧。

2) 租赁负债

在租赁期开始日，公司将尚未支付的租赁付款额的现值确认为租赁负债。计算租赁付款额现值时采用租赁内含利率作为折现率，无法确定租赁内含利率的，采用公司增量借款利率作为折现率。租赁付款额与其现值之间的差额作为未确认融资费用，在租赁期各个期间内按照确认租赁付款额现值的折现率确认利息费用，并计入当期损益。未纳入租赁负债计量的可变租赁付款额于实际发生时计入当期损益。

租赁期开始日后，当实质固定付款额发生变动、担保余值预计的应付金额发生变化、用于确定租赁付款额的指数或比率发生变动、购买选择权、续租选择权或终止选择权的评估结果或实际行权情况发生变化时，公司按照变动后的租赁付款额的现值重新计量租赁负债，并相应调整使用权资产的账面价值，如使用权资产账面价值已调减至零，但租赁负债仍需进一步调减的，将剩余金额计入当期损益。

(2) 作为出租方租赁的会计处理方法

在租赁开始日，公司将实质上转移了与租赁资产所有权有关的几乎全部风险和报酬的租赁划分为融资租赁，除此之外的均为经营租赁。

1) 经营租赁

公司在租赁期内各个期间按照直线法将租赁收款额确认为租金收入，发生的初始直接费用予以资本化并按照与租金收入确认相同的基础进行分摊，分期计入当期损益。公司取得的与经营租赁有关的未计入租赁收款额的可变租赁付款额在实际发生时计入当期损益。

2) 融资租赁

在租赁期开始日，公司按照租赁投资净额（未担保余值和租赁期开始日尚未收到的租赁收款额按照租赁内含利率折现的现值之和）确认应收融资租赁款，并终止确认融资租赁资产。在租赁期的各个期间，公司按照租赁内含利率计算并确认利息收入。

公司取得的未纳入租赁投资净额计量的可变租赁付款额在实际发生时计入当期损益。

42、其他重要的会计政策和会计估计

(1) 分部报告

公司以内部组织结构、管理要求、内部报告制度等为依据确定经营分部。公司的经营分部是指同时满足下列条件的组成部分：

- 1) 该组成部分能够在日常活动中产生收入、发生费用；
- 2) 管理层能够定期评价该组成部分的经营成果，以决定向其配置资源、评价其业绩；
- 3) 能够通过分析取得该组成部分的财务状况、经营成果和现金流量等有关会计信息。

(2) 采用套期会计的依据、会计处理方法

1) 套期包括公允价值套期/现金流量套期/境外经营净投资套期。

2) 对于满足下列条件的套期，运用套期会计方法进行处理：① 套期关系仅由符合条件的套期工具和被套期工具组成；② 在套期开始时，公司正式指定了套期工具和被套期项目，并准备了关于套期关系和公司从事套期的风险管理策略和风险管理目标的书面文件；③ 该套期关系符合套期有效性要求。

套期同时满足下列条件时，公司认定套期关系符合套期有效性要求：① 被套期项目和套期工具之间存在经济关系；② 被套期项目和套期工具经济关系产生的价值变动中，信用风险的影响不占主导地位；③ 套期关系的套期比率等于公司实际套期的被套期项目数量与对其进行套期的套期工具实际数量之比，但不反映被套期项目和套期工具相对权重的失衡。

公司在套期开始日及以后期间持续地对套期关系是否符合套期有效性要求进行评估。套期关系由于套期比率的原因而不再符合套期有效性要求，但指定该套期关系的风险管理目标没有改变的，公司进行套期关系再平衡。

3) 套期会计处理

① 公允价值套期

套期工具产生的利得或损失计入当期损益。如果套期工具是对选择以公允价值计量且其变动计入其他综合收益的非交易性权益工具（或其组成部分）进行套期的，套期工具产生的利得或损失计入其他综合收益。

被套期项目因风险敞口形成的利得或损失计入当期损益，同时调整未以公允价值计量的已确认被套期项目的账面价值。被套期项目为按照《企业会计准则第 22 号——金融工具确认和计量》第十八条分类为以公允价值计量且其变动计入其他综合收益的金融资产（或其组成部分）的，其因被套期风险敞口形成的利得或损失计入当期损益，其账面价值已经按公允价值计量，不再调整；被套期项目为公司选择以公允价值计量且其变动计入其他综合收益的非交易性权益工具投资（或其组成部分）的，其因被套期风险敞口形成的利得或损失计入其他综合收益，其账面价值已经按公允价值计量，不再调整。

被套期项目为尚未确认的确定承诺（或其组成部分）的，其在套期关系指定后因被套期风险引起的公允价值累计变动额确认为一项资产或负债，相关的利得或损失计入各相关期间损益。当履行确定承诺

而取得资产或承担负债时，调整该资产或负债的初始确认金额，以包括已确认的被套期项目的公允价值累计变动额。

被套期项目为以摊余成本计量的金融工具（或其组成部分）的，公司对被套期项目账面价值所作的调整按照开始摊销日重新计算的实际利率进行摊销，并计入当期损益。被套期项目为按照《企业会计准则第 22 号——金融工具确认和计量》第十八条分类为以公允价值计量且其变动计入其他综合收益的金融资产（或其组成部分）的，按照相同的方式对累计已确认的套期利得或损失进行摊销，并计入当期损益，但不调整金融资产（或其组成部分）的账面价值。

② 现金流量套期

套期工具利得或损失中属于有效套期的部分，作为现金流量套期储备，计入其他综合收益，无效部分计入当期损益。现金流量套期储备的金额按照以下两项的绝对额中较低者确认：A. 套期工具自套期开始的累计利得或损失；B. 被套期项目自套期开始的预计未来现金流量现值的累计变动额。

被套期项目为预期交易，且该预期交易使公司随后确认一项非金融资产或非金融负债的，或者非金融资产和非金融负债的预期交易形成一项适用于公允价值套期会计的确定承诺时，将原在其他综合收益中确认的现金流量套期储备金额转出，计入该资产或负债的初始确认金额。

其他现金流量套期，原计入其他综合收益的现金流量套期储备金额，在被套期预期交易影响损益的相同期间转出，计入当期损益。

③ 境外经营净投资套期

套期工具形成的利得或损失中属于有效套期的部分，确认为其他综合收益，并在处置境外经营时，将其转出计入当期损益；套期工具形成的利得或损失中属于无效套期的部分，计入当期损益。

（3）与回购公司股份相关的会计处理方法

因减少注册资本或奖励职工等原因收购本公司股份的，按实际支付的金额作为库存股处理，同时进行备查登记。如果将回购的股份注销，则将按注销股票面值和注销股数计算的股票面值总额与实际回购所支付的金额之间的差额冲减资本公积，资本公积不足冲减的，冲减留存收益；如果将回购的股份奖励给本公司职工属于以权益结算的股份支付，于职工行权购买本公司股份收到价款时，转销交付职工的库存股成本和等待期内资本公积（其他资本公积）累计金额，同时，按照其差额调整资本公积（股本溢价）。

43、重要会计政策和会计估计变更

（1）重要会计政策变更

适用 不适用

单位：元

会计政策变更的内容和原因	受重要影响的报表项目名称	影响金额
--------------	--------------	------

公司自 2023 年 1 月 1 日起执行财政部颁布的《企业会计准则解释第 16 号》“关于单项交易产生的资产和负债相关的递延所得税不适用初始确认豁免的会计处理”规定，该项会计政策变更对公司财务报表无重大影响。

(2) 重要会计估计变更

适用 不适用

(3) 2023 年起首次执行新会计准则调整首次执行当年年初财务报表相关项目情况

适用 不适用

44、其他

无

六、税项

1、主要税种及税率

税种	计税依据	税率
增值税	以按税法规定计算的销售货物和应税劳务收入为基础计算销项税额，扣除当期允许抵扣的进项税额后，差额部分为应交增值税	13%、11%、9%、6%、5%、3%、2%、免税
城市维护建设税	实际缴纳的流转税税额	7%、5%、1%
企业所得税	应纳税所得额	34%、30%、25%、24.94%、20%、16.5%、15%、免税
房产税	从价计征的，按房产原值一次减除 20%、25%、30%后余值的 1.2%计缴；从租计征的，按租金收入的 12%计缴	12%、1.2%
教育费附加	实际缴纳的流转税税额	3%
地方教育附加	实际缴纳的流转税税额	2%、1.5%
商品流通服务税(ICMS)	以商业发票的总额为基数，针对货物在流通环节中增值的部分由州政府进行征收	4%-18%
社会一体化费(PIS)	公司需按照收入的一定比例缴纳社会一体化费(PIS)和社会保险融资贡献费(COFINS)	1.65%
社会保险融资贡献费(COFINS)	公司需按照收入的一定比例缴纳社会一体化费(PIS)和社会保险融资贡献费(COFINS)	7.60%
金融操作税(IOF)	公司间借贷款项(含集团内部借款)	0.38%

存在不同企业所得税税率纳税主体的，披露情况说明

纳税主体名称	所得税税率
本公司	15%
隆平种业	15%
湖北惠民	15%
安徽隆平	15%
三瑞农科	15%
河北巡天	15%
湖南隆平高科农业开发有限公司	15%
耒阳隆平高科农业开发有限公司	15%
隆平信息	15%
亚华种业	15%
湘研种业	15%
张掖市天地种业有限责任公司	15%
甘肃隆平高科种业有限公司	15%
甘肃三瑞农业科技有限公司	15%
甘肃祺华种业有限公司	15%
Amazon Agri Biotech HK Limited	16.5%
Amazon Agri Biotech Lux S.a.r.l. (以下简称卢森堡公司)	24.94%
LongPing Agriscience Tanzania Limited	30.00%
隆平巴西	34%
除上述以外的其他纳税主体	20%、25%

2、税收优惠

(1) 增值税

1) 根据《财政部 国家税务总局关于若干农业生产资料征免增值税政策的通知》(财税〔2001〕113号)及《国家税务总局关于制种行业增值税有关问题的公告》(国家税务总局公告2010年第17号)的规定,本公司及控股子公司批发和零售的种子、种苗、农药等产品免缴增值税。

2) 根据《财政部 税务总局关于明确增值税小规模纳税人减免增值税等政策的公告》(财政部 税务总局公告2023年第1号),自2023年1月1日至2023年12月31日,增值税加计抵减政策按照以下规定执行:允许生产性服务业纳税人按照当期可抵扣进项税额加计5%抵减应纳税额。生产性服务业纳税人,是指提供邮政服务、电信服务、现代服务、生活服务取得的销售额占全部销售额的比重超过50%的纳税人。根据上述规定:子公司湖南隆平高科种粮专业合作联社、湖南亚华种业科学研究院享受该优惠政策。

(2) 企业所得税

1) 根据《企业所得税法》第二十七条规定,从事农、林、牧、渔业项目的所得可以免征企业所得税,本公司及符合条件的控股子公司享受该免税政策。

2) 本公司及部分控股子公司符合高新技术企业所得税优惠政策,本期按15%税率计缴企业所得税。具体情况如下:

公司名称	证书编号	取得日期	有效期(年)
本公司	GR202343001597	2023/10/16	2023-2025
隆平种业	GR202143002592	2021/9/18	2021-2023
湖北惠民	GR202242004807	2022/11/29	2022-2024
安徽隆平	GR202334005338	2023/11/30	2023-2025

三瑞农科	GR202115000231	2021/12/1	2021-2023
河北巡天	GR202113004296	2021/12/1	2021-2023
湖南隆平高科农业开发有限公司	GR202343004335	2023/12/8	2023-2025
耒阳隆平高科农业开发有限公司	GR202143004553	2021/12/15	2021-2023
隆平信息	GR202211004195	2022/12/1	2022-2024
亚华种业	GR202143001418	2021/9/18	2021-2023
湘研种业	GR202343003319	2023/10/16	2023-2025

3) 根据国家税务总局《关于延续西部大开发企业所得税政策的公告》，子公司张掖市天地种业有限责任公司、甘肃祺华种业有限公司、甘肃隆平高科种业有限公司及甘肃三瑞农业科技有限公司(2021-2030年度)减按15%的优惠税率计缴企业所得税。

4) 根据《财政部 国家税务总局关于进一步支持小微企业和个体工商户发展有关税费政策的公告》(财政部 税务总局公告2023年第12号)，自2023年1月1日至2027年12月31日，对小型微利企业减按25%计入应纳税所得额，按20%的税率缴纳企业所得税。根据上述规定，子公司隆平国际种业有限公司、广州隆平高科特种玉米有限公司本期享受小微企业所得税优惠政策。

3、其他

(1) 商品流通服务税(ICMS)为巴西流转税的一种，征税范围包括：货物的销售和流通，跨州及跨市的交通服务、通信服务和能源服务等。商品流通服务税以商业发票的总额为基数，针对货物在流通环节中增值的部分由州政府进行征收，并对跨州销售有减免税规定。

(2) 巴西税法规定，公司需按照收入的一定比例缴纳社会一体化费(PIS)和社会保险融资贡献费(COFINS)。公司可选择累计制或非累计制方法计缴税金。其中，累计制下，计税基础为企业收入，无可抵扣项目，PIS和COFINS对应适用税率分别为0.65%和3.0%；非累计制下，企业购买固定资产和与生产活动密切相关的商品产生的支出可以进行抵扣，PIS和COFINS对应适用税率分别为1.65%和7.60%。隆平巴西选用非累计制方法计提和缴纳PIS和COFINS。

(3) 巴西税法规定，针对公司借贷交易、外汇交易、保险公司的保险交易、证券股票交易、黄金、金融资产或外汇工具交易等金融交易征收金融操作税(IOF)，适用税率随交易类型的不同而有所不同。公司间借贷款项(含集团内部借款)需缴纳IOF，适用税率为0.38%。

七、合并财务报表项目注释

1、货币资金

单位：元

项目	期末余额	期初余额
库存现金	98,605.70	187,308.06

银行存款	3,010,732,256.93	3,013,365,233.83
其他货币资金	913,080,215.49	208,835,693.91
存放财务公司款项		8,076,050.70
合计	3,923,911,078.12	3,230,464,286.50
其中：存放在境外的款项总额	991,852,253.28	583,071,077.72

其他说明：

期末银行存款中定期存款 22,920,701.07 元、因公司银行授权未更新的资金 2,624,296.87 元，上述款项受到限制。

期末其他货币资金中主要包含证券账户余额 76,696,850.61 元、保函保证金 17,002,013.27 元、农民工施工保证金 4,240,763.00 元、其他保证金 350,397.06 元以及具有高流动性的保本保收益的临时存款 814,769,986.25 元，其中保函保证金、农民工施工保证金和其他保证金使用受到限制。

2、交易性金融资产

单位：元

项目	期末余额	期初余额
以公允价值计量且其变动计入当期损益的金融资产	512,902,287.63	378,290,381.03
其中：		
理财产品	512,902,287.63	378,290,381.03
其中：		
合计	512,902,287.63	378,290,381.03

其他说明：

无

3、衍生金融资产

单位：元

项目	期末余额	期初余额
----	------	------

其他说明：

无

4、应收票据

(1) 应收票据分类列示

单位：元

项目	期末余额	期初余额
银行承兑票据	2,570,000.00	
合计	2,570,000.00	

(2) 按坏账计提方法分类披露

单位：元

类别	期末余额					期初余额				
	账面余额		坏账准备		账面价值	账面余额		坏账准备		账面价值
	金额	比例	金额	计提比例		金额	比例	金额	计提比例	
其中：										
按组合计提坏账准备的应收票据	2,570,000.00	100.00%			2,570,000.00					
其中：										
银行承兑汇票	2,570,000.00	100.00%			2,570,000.00					
合计	2,570,000.00	100.00%			2,570,000.00					

按组合计提坏账准备：0

单位：元

名称	期末余额		
	账面余额	坏账准备	计提比例
银行承兑汇票组合	2,570,000.00		
合计	2,570,000.00		

确定该组合依据的说明：

无

如是按照预期信用损失一般模型计提应收票据坏账准备：

适用 不适用

(3) 本期计提、收回或转回的坏账准备情况

本期计提坏账准备情况：

单位：元

类别	期初余额	本期变动金额				期末余额
		计提	收回或转回	核销	其他	

其中本期坏账准备收回或转回金额重要的：

适用 不适用

(4) 期末公司已质押的应收票据

单位：元

项目	期末已质押金额

(5) 期末公司已背书或贴现且在资产负债表日尚未到期的应收票据

单位：元

项目	期末终止确认金额	期末未终止确认金额
----	----------	-----------

(6) 本期实际核销的应收票据情况

单位：元

项目	核销金额
----	------

其中重要的应收票据核销情况：

单位：元

单位名称	应收票据性质	核销金额	核销原因	履行的核销程序	款项是否由关联交易产生
------	--------	------	------	---------	-------------

应收票据核销说明：

无

5、应收账款

(1) 按账龄披露

单位：元

账龄	期末账面余额	期初账面余额
1年以内（含1年）	1,874,409,978.30	1,584,600,412.85
1至2年	99,586,636.59	156,448,075.02
2至3年	127,944,389.85	29,087,343.09
3年以上	103,565,040.67	84,164,310.34
3至4年	24,343,163.42	17,494,263.45
4至5年	16,820,992.54	29,669,282.82
5年以上	62,400,884.71	37,000,764.07
合计	2,205,506,045.41	1,854,300,141.30

(2) 按坏账计提方法分类披露

单位：元

类别	期末余额					期初余额				
	账面余额		坏账准备		账面价值	账面余额		坏账准备		账面价值
	金额	比例	金额	计提比例		金额	比例	金额	计提比例	
按单项计提坏账准备的应收账款	59,937,269.03	2.72%	58,988,866.66	98.42%	948,402.37	27,522,530.38	1.48%	26,929,635.58	97.85%	592,894.80
其										

中：										
按组合计提坏账准备的应收账款	2,145,568,776.38	97.28%	106,635,265.76	4.97%	2,038,933,510.62	1,826,777,610.92	98.52%	108,287,633.89	5.93%	1,718,489,977.03
其中：										
账龄组合	497,116,853.87	22.54%	53,472,612.96	10.76%	443,644,240.91	496,385,299.18	26.77%	38,479,865.36	7.75%	457,905,433.82
境外经营应收款组合	1,648,451,922.51	74.74%	53,162,652.80	3.23%	1,595,289,269.71	1,330,392,311.74	71.75%	69,807,768.53	5.25%	1,260,584,543.21
合计	2,205,506,045.41	100.00%	165,624,132.42	7.51%	2,039,881,912.99	1,854,300,141.30	100.00%	135,217,269.47	7.29%	1,719,082,871.83

按单项计提坏账准备：58,988,866.66 元

单位：元

名称	期初余额		期末余额			
	账面余额	坏账准备	账面余额	坏账准备	计提比例	计提理由
应收种子款	27,522,530.38	26,929,635.58	59,937,269.03	58,988,866.66	98.42%	减值风险较大、预计难以收回
合计	27,522,530.38	26,929,635.58	59,937,269.03	58,988,866.66		

按组合计提坏账准备：53,472,612.96 元

单位：元

名称	期末余额		
	账面余额	坏账准备	计提比例
1 年以内	278,573,643.67	5,571,472.88	2.00%
1-2 年	54,949,772.43	2,747,488.64	5.00%
2-3 年	120,327,478.91	12,032,747.89	10.00%
3-4 年	12,008,624.16	3,602,587.26	30.00%
4-5 年	3,478,036.86	1,739,018.45	50.00%
5 年以上	27,779,297.84	27,779,297.84	100.00%
合计	497,116,853.87	53,472,612.96	

确定该组合依据的说明：

无

按组合计提坏账准备：53,162,652.80 元

单位：元

名称	期末余额		
	账面余额	坏账准备	计提比例
信用期内	1,545,469,913.37	13,484,163.39	0.87%
逾期 0-180 天	68,524,360.51	8,621,737.60	12.58%
逾期 181-360 天	6,801,793.65	3,400,896.83	50.00%
逾期 360 天以上	27,655,854.98	27,655,854.98	100.00%
合计	1,648,451,922.51	53,162,652.80	

确定该组合依据的说明：

根据应收账款逾期时间来评估具有相同风险特征的组合的应收账款的预期信用损失，逾期信息能反映这类客户于应收账款到期时的偿付能力。

如是按照预期信用损失一般模型计提应收账款坏账准备：

适用 不适用

(3) 本期计提、收回或转回的坏账准备情况

本期计提坏账准备情况：

单位：元

类别	期初余额	本期变动金额				期末余额
		计提	收回或转回	核销	其他	
单项计提坏账准备	26,929,635.58	26,174,079.12	2,730,784.60		8,615,936.56	58,988,866.66
按组合计提坏账准备	108,287,633.89	-5,170,573.91		760,630.93	4,278,836.71	106,635,265.76
合计	135,217,269.47	21,003,505.21	2,730,784.60	760,630.93	12,894,773.27	165,624,132.42

其中本期坏账准备收回或转回金额重要的：

单位：元

单位名称	收回或转回金额	转回原因	收回方式	确定原坏账准备计提比例的依据及其合理性

本期收回应收款项转回单项计提坏账准备 2,730,784.60 元。

其他变动系合并范围变更及外币报表折算差额影响所致。

(4) 本期实际核销的应收账款情况

单位：元

项目	核销金额
实际核销的应收账款	760,630.93

其中重要的应收账款核销情况：

单位：元

单位名称	应收账款性质	核销金额	核销原因	履行的核销程序	款项是否由关联交易产生

应收账款核销说明：

无

(5) 按欠款方归集的期末余额前五名的应收账款和合同资产情况

单位：元

单位名称	应收账款期末余额	合同资产期末余额	应收账款和合同资产期末余额	占应收账款和合同资产期末余额合计数的比例	应收账款坏账准备和合同资产减值准备期末余额

耒阳市自然资源局	107,084,089.50		107,084,089.50	4.86%	10,708,408.95
BOCCHI E FABIAN LTDA	50,859,950.30		50,859,950.30	2.31%	356,019.65
BELAGRICOLA COMERCIO E REPRESENTAC O	30,653,267.77		30,653,267.77	1.39%	214,572.87
SIAP COMERCIO DE PRODUTOS	28,847,306.95		28,847,306.95	1.31%	236,276.02
BOA VISTA COMERCIO DE PRODUTOS	28,509,702.35		28,509,702.35	1.29%	612,673.13
合计	245,954,316.87		245,954,316.87	11.16%	12,127,950.62

6、合同资产

(1) 合同资产情况

单位：元

项目	期末余额			期初余额		
	账面余额	坏账准备	账面价值	账面余额	坏账准备	账面价值

(2) 报告期内账面价值发生的重大变动金额和原因

单位：元

项目	变动金额	变动原因
----	------	------

(3) 按坏账计提方法分类披露

单位：元

类别	期末余额					期初余额				
	账面余额		坏账准备		账面价值	账面余额		坏账准备		账面价值
	金额	比例	金额	计提比例		金额	比例	金额	计提比例	
其中：										
其中：										

按预期信用损失一般模型计提坏账准备

□适用 □不适用

(4) 本期计提、收回或转回的坏账准备情况

单位：元

项目	本期计提	本期收回或转回	本期转销/核销	原因
----	------	---------	---------	----

其中本期坏账准备收回或转回金额重要的：

单位：元

单位名称	收回或转回金额	转回原因	收回方式	确定原坏账准备计提比例的依据及其合理性
------	---------	------	------	---------------------

其他说明：

无

(5) 本期实际核销的合同资产情况

单位：元

项目	核销金额
----	------

其中重要的合同资产核销情况

单位：元

单位名称	款项性质	核销金额	核销原因	履行的核销程序	款项是否由关联交易产生
------	------	------	------	---------	-------------

合同资产核销说明：

无

其他说明：无

7、应收款项融资**(1) 应收款项融资分类列示**

单位：元

项目	期末余额	期初余额
----	------	------

(2) 按坏账计提方法分类披露

单位：元

类别	期末余额					期初余额				
	账面余额		坏账准备		账面价值	账面余额		坏账准备		账面价值
	金额	比例	金额	计提比例		金额	比例	金额	计提比例	
其中：										
其中：										

按预期信用损失一般模型计提坏账准备

单位：元

坏账准备	第一阶段	第二阶段	第三阶段	合计
	未来12个月预期信用损失	整个存续期预期信用损失（未发生信用减值）	整个存续期预期信用损失（已发生信用减值）	
2023年1月1日余额				

在本期				
-----	--	--	--	--

各阶段划分依据和坏账准备计提比例

无

对本期发生损失准备变动的应收款项融资账面余额显著变动的情况说明：

无

(3) 本期计提、收回或转回的坏账准备的情况

单位：元

类别	期初余额	本期变动金额				期末余额
		计提	收回或转回	转销或核销	其他变动	

其中本期坏账准备收回或转回金额重要的：

单位：元

单位名称	收回或转回金额	转回原因	收回方式	确定原坏账准备计提比例的依据及其合理性
------	---------	------	------	---------------------

其他说明：

无

(4) 期末公司已质押的应收款项融资

单位：元

项目	期末已质押金额
----	---------

(5) 期末公司已背书或贴现且在资产负债表日尚未到期的应收款项融资

单位：元

项目	期末终止确认金额	期末未终止确认金额
----	----------	-----------

(6) 本期实际核销的应收款项融资情况

单位：元

项目	核销金额
----	------

其中重要的应收款项融资核销情况

单位：元

单位名称	款项性质	核销金额	核销原因	履行的核销程序	款项是否由关联交易产生
------	------	------	------	---------	-------------

核销说明：

无

(7) 应收款项融资本期增减变动及公允价值变动情况

无

(8) 其他说明

无

8、其他应收款

单位：元

项目	期末余额	期初余额
其他应收款	200,790,904.79	284,191,093.09
合计	200,790,904.79	284,191,093.09

(1) 应收利息

1) 应收利息分类

单位：元

项目	期末余额	期初余额
----	------	------

2) 重要逾期利息

单位：元

借款单位	期末余额	逾期时间	逾期原因	是否发生减值及其判断依据
------	------	------	------	--------------

其他说明：

无

3) 按坏账计提方法分类披露

□适用 □不适用

4) 本期计提、收回或转回的坏账准备的情况

单位：元

类别	期初余额	本期变动金额				期末余额
		计提	收回或转回	转销或核销	其他变动	

其中本期坏账准备收回或转回金额重要的：

单位：元

单位名称	收回或转回金额	转回原因	收回方式	确定原坏账准备计提比例的依据及其合理性
------	---------	------	------	---------------------

其他说明：

无

5) 本期实际核销的应收利息情况

单位：元

项目	核销金额
----	------

其中重要的应收利息核销情况

单位：元

单位名称	款项性质	核销金额	核销原因	履行的核销程序	款项是否由关联交易产生
------	------	------	------	---------	-------------

核销说明：

无

其他说明：无

(2) 应收股利

1) 应收股利分类

单位：元

项目（或被投资单位）	期末余额	期初余额
------------	------	------

2) 重要的账龄超过1年的应收股利

单位：元

项目（或被投资单位）	期末余额	账龄	未收回的原因	是否发生减值及其判断依据
------------	------	----	--------	--------------

3) 按坏账计提方法分类披露

□适用 □不适用

4) 本期计提、收回或转回的坏账准备的情况

单位：元

类别	期初余额	本期变动金额				期末余额
		计提	收回或转回	转销或核销	其他变动	

其中本期坏账准备收回或转回金额重要的：

单位：元

单位名称	收回或转回金额	转回原因	收回方式	确定原坏账准备计提比例的依据及其合理性
------	---------	------	------	---------------------

其他说明：

无

5) 本期实际核销的应收股利情况

单位：元

项目	核销金额
----	------

其中重要的应收股利核销情况

单位：元

单位名称	款项性质	核销金额	核销原因	履行的核销程序	款项是否由关联交易产生
------	------	------	------	---------	-------------

核销说明：

无

其他说明：

无

(3) 其他应收款

1) 其他应收款按款项性质分类情况

单位：元

款项性质	期末账面余额	期初账面余额
股权转让款	52,955,687.03	47,933,147.86
备用金及员工借款	30,531,362.35	42,435,524.56
往来款	321,225,526.18	354,237,318.31
押金及保证金	6,120,914.61	7,551,674.50
借款	3,945,005.39	3,760,075.05
其他	21,472,847.71	47,373,795.38
合计	436,251,343.27	503,291,535.66

2) 按账龄披露

单位：元

账龄	期末账面余额	期初账面余额
1年以内(含1年)	85,524,250.55	96,172,643.27
1至2年	32,876,417.12	36,936,318.82
2至3年	17,422,118.79	52,603,549.54
3年以上	300,428,556.81	317,579,024.03
3至4年	34,661,617.50	28,988,601.45
4至5年	16,772,504.36	136,721,892.57
5年以上	248,994,434.95	151,868,530.01
合计	436,251,343.27	503,291,535.66

3) 按坏账计提方法分类披露

适用 不适用

单位：元

类别	期末余额					期初余额				
	账面余额		坏账准备		账面价值	账面余额		坏账准备		账面价值
	金额	比例	金额	计提比例		金额	比例	金额	计提比例	
按单项计提坏账准备	159,752,172.87	36.62%	114,025,881.49	71.38%	45,726,291.38	172,431,509.64	34.26%	95,876,784.43	55.60%	76,554,725.21
其中：										
按组合计提坏账准备	276,499,170.40	63.38%	121,434,556.99	43.92%	155,064,613.41	330,860,026.02	65.74%	123,223,658.14	37.24%	207,636,367.88
其中：										
账龄组合	276,499,170.40	63.38%	121,434,556.99	43.92%	155,064,613.41	330,860,026.02	65.74%	123,223,658.14	37.24%	207,636,367.88
合计	436,251,343.27	100.00%	235,460,438.48	53.97%	200,790,904.79	503,291,535.66	100.00%	219,100,442.57	43.53%	284,191,093.09

按单项计提坏账准备：114,025,881.49 元

单位：元

名称	期初余额		期末余额			
	账面余额	坏账准备	账面余额	坏账准备	计提比例	计提理由
长沙隆鑫物流服务有限公司	95,160,719.77	51,915,226.81	90,160,719.77	51,740,307.22	57.39%	账龄较长，预计难以收回
非重要单项计提往来款其他	77,270,789.87	43,961,557.62	69,591,453.10	62,285,574.27	89.50%	账龄较长，预计难以收回
合计	172,431,509.64	95,876,784.43	159,752,172.87	114,025,881.49		

按组合计提坏账准备：121,434,556.99 元

单位：元

名称	期末余额		
	账面余额	坏账准备	计提比例
1年以内	85,524,250.55	1,710,485.04	2.00%
1-2年	32,231,593.12	1,611,579.66	5.00%
2-3年	14,641,476.29	1,464,147.64	10.00%
3-4年	34,055,975.91	10,216,792.76	30.00%
4-5年	7,228,645.34	3,614,322.70	50.00%
5年以上	102,817,229.19	102,817,229.19	100.00%
合计	276,499,170.40	121,434,556.99	

确定该组合依据的说明：

无

按预期信用损失一般模型计提坏账准备：

单位：元

坏账准备	第一阶段	第二阶段	第三阶段	合计
	未来12个月预期信用损失	整个存续期预期信用损失（未发生信用减值）	整个存续期预期信用损失（已发生信用减值）	
2023年1月1日余额	1,923,452.93	1,837,717.38	215,339,272.26	219,100,442.57

2023年1月1日余额 在本期				
——转入第二阶段	-644,631.86	644,631.86		
——转入第三阶段		-732,073.81	732,073.81	
本期计提	431,663.97	-138,695.77	17,386,678.20	17,679,646.40
本期转回			1,078,000.00	1,078,000.00
本期核销			521,745.18	521,745.18
其他变动			280,094.69	280,094.69
2023年12月31日余额	1,710,485.04	1,611,579.66	232,138,373.78	235,460,438.48

各阶段划分依据和坏账准备计提比例

各阶段划分依据：第一阶段是指其他应收款的信用风险自初始确认后并未显著增加；第二阶段是指其他应收款的信用风险自初始确认后已显著增加但尚未发生信用减值；第三阶段是指其他应收款已发生信用减值。

项目	第一阶段 未来12个月 预期信用损失	第二阶段 整个存续期预期信用损 失（未发生信用减值）	第三阶段 整个存续期预期信用损失 （已发生信用减值）	合计
期末坏账准备计提比例 （%）	2.00	5.00	72.89	53.97

损失准备本期变动金额重大的账面余额变动情况

适用 不适用

4) 本期计提、收回或转回的坏账准备情况

本期计提坏账准备情况：

单位：元

类别	期初余额	本期变动金额				期末余额
		计提	收回或转回	转销或核销	其他	
坏账准备	219,100,442.57	17,679,646.40	1,078,000.00	521,745.18	280,094.69	235,460,438.48
合计	219,100,442.57	17,679,646.40	1,078,000.00	521,745.18	280,094.69	235,460,438.48

其他变动系合并转入及合并转出导致的变动。

其中本期坏账准备转回或收回金额重要的：

单位：元

单位名称	收回或转回金额	转回原因	收回方式	确定原坏账准备计提比例的依据及其合理性
江苏金华隆种子科技有限公司	1,078,000.00	应收款项收回	收回	根据法律诉讼进展确认
合计	1,078,000.00			

无

5) 本期实际核销的其他应收款情况

单位：元

项目	核销金额
实际核销的其他应收款	521,745.18

其中重要的其他应收款核销情况：

单位：元

单位名称	其他应收款性质	核销金额	核销原因	履行的核销程序	款项是否由关联交易产生

其他应收款核销说明：

无

6) 按欠款方归集的期末余额前五名的其他应收款情况

单位：元

单位名称	款项的性质	期末余额	账龄	占其他应收款期末余额合计数的比例	坏账准备期末余额
长沙隆鑫物流服务有限公司	往来款	90,160,719.77	4-5年 6,107.48元, 5年以上 90,154,612.29元	20.67%	51,740,307.22
世兴科技创业投资有限公司	往来款	63,944,719.93	1年以内 60,882.30元, 1-2年 2,333,712.43元, 2-3年 2,344,187.6元, 3-4年 2,367,429.22元, 4-5年 3,714,162.06元, 5年以上 53,124,346.32元	14.66%	56,043,978.14
成都尚然农业开发有限公司	往来款	23,625,006.00	1年以内	5.42%	472,500.12
长沙亚平物流服务有限公司	往来款	17,144,617.93	4-5年 2,953.63元, 5年以上 17,141,664.30元	3.93%	9,838,739.10
湖南长株潭金融服务有限公司	股权转让款	13,856,464.76	1年以内 3,914,500.00元, 3-4年 9,941,964.76元	3.18%	3,060,879.43
合计		208,731,528.39		47.86%	121,156,404.01

7) 因资金集中管理而列报于其他应收款

单位：元

其他说明：

其他应收款账龄超过三年的单项金额重大的应收账款为应收长沙鑫隆物流服务有限公司的往来款，期末余额90,160,719.77元，坏账准备51,740,307.22元，坏账计提比例57.39%，该笔款项账龄较长，预计难以收回。

9、预付款项

(1) 预付款项按账龄列示

单位：元

账龄	期末余额		期初余额	
	金额	比例	金额	比例
1年以内	278,958,084.27	97.37%	257,846,921.65	90.81%
1至2年	5,104,213.85	1.78%	10,936,668.61	3.85%
2至3年	2,444,923.72	0.85%	15,174,345.37	5.34%
合计	286,507,221.84		283,957,935.63	

账龄超过1年且金额重要的预付款项未及时结算原因的说明：

无

(2) 按预付对象归集的期末余额前五名的预付款情况

单位名称	期末账面余额 (单位：元)	占预付款项 余额的比例(%)
奎屯瑞博农业科技有限公司	42,375,346.00	14.79
张掖市多成农业有限公司	35,220,360.78	12.29
张家口市宣化区财政局	30,991,500.00	10.82
呼图壁县农本农作物种植农民专业合作社	10,000,000.00	3.49
甘肃天宁种业有限公司	9,789,123.30	3.42
小计	128,376,330.08	44.81

其他说明：

无

10、存货

公司是否需要遵守房地产行业的披露要求

否

(1) 存货分类

单位：元

项目	期末余额			期初余额		
	账面余额	存货跌价准备 或合同履约成 本减值准备	账面价值	账面余额	存货跌价准备 或合同履约成 本减值准备	账面价值
原材料	1,090,059,698.99	15,456,619.48	1,074,603,079.51	974,160,215.08	15,700,466.63	958,459,748.45

在产品	950,090,836.02	98,882,860.44	851,207,975.58	588,109,205.61	145,380,958.18	442,728,247.43
库存商品	2,299,919,613.70	208,566,319.23	2,091,353,294.47	1,387,739,917.30	219,104,586.16	1,168,635,331.14
消耗性生物资产	56,186,203.09		56,186,203.09	151,919,007.03		151,919,007.03
合同履约成本	8,147,785.17		8,147,785.17			
发出商品	3,555,041.13		3,555,041.13	2,669,895.41		2,669,895.41
在途物资	35,205,609.67		35,205,609.67			
包装物	111,234,731.44	187,237.87	111,047,493.57	83,398,200.99	2,734,771.25	80,663,429.74
低值易耗品	2,869,427.75	203,047.27	2,666,380.48	3,116,127.50	91,522.20	3,024,605.30
开发成本	321,270,385.20		321,270,385.20	326,601,811.57		326,601,811.57
合计	4,878,539,332.16	323,296,084.29	4,555,243,247.87	3,517,714,380.49	383,012,304.42	3,134,702,076.07

公司需遵守《深圳证券交易所上市公司自律监管指引第3号——行业信息披露》中种业种植业的披露要求

1) 存货分品种明细

单位：元

类别	期末账面余额	期初账面余额
水稻种子	931,702,624.13	833,001,885.91
玉米种子	2,801,318,466.80	1,536,984,176.52
向日葵种子	54,255,344.44	86,666,373.20
棉花油菜种子	11,910,355.64	36,341,630.79
蔬菜瓜果种子	121,726,767.02	111,326,608.95
杂谷种子	68,419,667.36	67,866,484.63
辣椒制品	31,277,872.99	44,873,190.80
开发成本	321,270,385.20	326,601,811.57
其他种子及材料	536,657,848.58	474,052,218.12
合计	4,878,539,332.16	3,517,714,380.49

2) 2023 年度转商情况

单位：元

项目	金额
水稻种子	119,474,840.07
玉米种子	5,088,257.26
棉花油菜种子	26,137,269.68

蔬菜瓜果种子	898,502.46
其他种子及材料	6,454,309.47
账面余额	158,053,178.94
减：存货跌价准备	140,798,156.13
账面价值	17,255,022.81

(2) 存货跌价准备和合同履约成本减值准备

单位：元

项目	期初余额	本期增加金额		本期减少金额		期末余额
		计提	其他	转回或转销	其他	
原材料	15,700,466.63	5,341,817.88	701,120.92	6,286,785.95		15,456,619.48
在产品	145,380,958.18	17,358,900.17	4,954,425.32	68,811,423.23		98,882,860.44
库存商品	219,104,586.16	124,387,225.39	12,104,674.93	147,030,167.25		208,566,319.23
包装物	2,734,771.25	141,822.20		2,689,355.58		187,237.87
低值易耗品	91,522.20	203,047.27		91,522.20		203,047.27
合计	383,012,304.42	147,432,812.91	17,760,221.17	224,909,254.21		323,296,084.29

1) 其他系合并范围变更及外币报表折算差额。

2) 确定可变现净值的具体依据、本期转回或转销存货跌价准备的原因

项目	确定可变现净值的具体依据	转回存货跌价准备的原因	转销存货跌价准备的原因
原材料、在产品、包装物、低值易耗品	相关产成品估计售价减去至完工估计将要发生的成本、估计的销售费用以及相关税费后的金额确定可变现净值	以前期间计提了存货跌价准备的存货可变现净值上升	本期将已计提存货跌价准备的存货耗用/售出
库存商品	相关产成品估计售价减去估计的销售费用以及相关税费后的金额确定可变现净值		

按组合计提存货跌价准备

单位：元

组合名称	期末			期初		
	期末余额	跌价准备	跌价准备计提比例	期初余额	跌价准备	跌价准备计提比例
水稻种子	931,702,624.13	74,884,685.61	8.04%	833,001,885.91	177,573,421.13	21.32%
玉米种子	2,801,318,466.80	229,611,464.74	8.20%	1,536,984,176.52	159,752,681.82	10.39%
向日葵种子	54,255,344.44	3,495,716.04	6.44%	86,666,373.20	4,806,895.07	5.55%
棉花油菜种子	11,910,355.64	198,180.35	1.66%	36,341,630.79	24,119,974.67	66.37%
蔬菜瓜果种子	121,726,767.02	4,335,433.46	3.56%	111,326,608.95	6,686,196.37	6.01%
杂谷种子	68,419,667.36	1,585,521.28	2.32%	67,866,484.63	1,921,666.76	2.83%
辣椒制品	31,277,872.99	5,292,680.97	16.92%	44,873,190.80	5,577,051.98	12.43%
开发成本	321,270,385.20		0.00%	326,601,811.57		0.00%
其他种子及材料	536,657,848.58	3,892,401.84	0.73%	474,052,218.12	2,574,416.62	0.54%
合计	4,878,539,332.16	323,296,084.29	6.63%	3,517,714,380.49	383,012,304.42	10.89%

按组合计提存货跌价准备的计提标准

无

(3) 存货期末余额含有借款费用资本化金额的说明

无

(4) 合同履约成本本期摊销金额的说明

单位：元

项目	期初数	本期增加	本期摊销	本期计提减值	期末数
合同履约成本		8,147,785.17			8,147,785.17
小计		8,147,785.17			8,147,785.17

11、持有待售资产

单位：元

项目	期末账面余额	减值准备	期末账面价值	公允价值	预计处置费用	预计处置时间
----	--------	------	--------	------	--------	--------

其他说明：

无

12、一年内到期的非流动资产

单位：元

项目	期末余额	期初余额
----	------	------

(1) 一年内到期的债权投资

适用 不适用

(2) 一年内到期的其他债权投资

适用 不适用

13、其他流动资产

单位：元

项目	期末余额	期初余额
应收退货成本	314,968,544.31	124,901,106.91
预缴社会一体化费及社会保险融资贡献费	93,903,474.27	59,159,611.60
待抵扣商品流通服务税及待抵扣增值税	67,955,515.07	66,833,356.55
预缴税金	9,390,965.97	23,035,484.66
合计	486,218,499.62	273,929,559.72

其他说明：

无

14、债权投资

(1) 债权投资的情况

单位：元

项目	期末余额			期初余额		
	账面余额	减值准备	账面价值	账面余额	减值准备	账面价值

债权投资减值准备本期变动情况

单位：元

项目	期初余额	本期增加	本期减少	期末余额
----	------	------	------	------

(2) 期末重要的债权投资

单位：元

债权项目	期末余额					期初余额				
	面值	票面利率	实际利率	到期日	逾期本金	面值	票面利率	实际利率	到期日	逾期本金

(3) 减值准备计提情况

单位：元

坏账准备	第一阶段	第二阶段	第三阶段	合计
	未来 12 个月预期信用损失	整个存续期预期信用损失（未发生信用减值）	整个存续期预期信用损失（已发生信用减值）	
2023 年 1 月 1 日余额				
在本期				

各阶段划分依据和坏账准备计提比例

无

(4) 本期实际核销的债权投资情况

单位：元

项目	核销金额
----	------

其中重要的债权投资核销情况

债权投资核销说明：

无

损失准备本期变动金额重大的账面余额变动情况

□适用 □不适用

其他说明：

无

15、其他债权投资

(1) 其他债权投资的情况

单位：元

项目	期初余额	应计利息	利息调整	本期公允价值变动	期末余额	成本	累计公允价值变动	累计在其他综合收益中确认的减值准备	备注
其他债权投资减值准备本期变动情况									

其他债权投资减值准备本期变动情况

单位：元

项目	期初余额	本期增加	本期减少	期末余额
其他债权投资减值准备本期变动情况				

(2) 期末重要的其他债权投资

单位：元

其他债权项目	期末余额					期初余额				
	面值	票面利率	实际利率	到期日	逾期本金	面值	票面利率	实际利率	到期日	逾期本金
其他债权投资减值准备本期变动情况										

(3) 减值准备计提情况

单位：元

坏账准备	第一阶段	第二阶段	第三阶段	合计
	未来 12 个月预期信用损失	整个存续期预期信用损失（未发生信用减值）	整个存续期预期信用损失（已发生信用减值）	
2023 年 1 月 1 日余额 在本期				

各阶段划分依据和坏账准备计提比例

无

(4) 本期实际核销的其他债权投资情况

单位：元

项目	核销金额
其中重要的其他债权投资核销情况	

其中重要的其他债权投资核销情况

其他债权投资核销说明：

无

损失准备本期变动金额重大的账面余额变动情况

适用 不适用

其他说明：

无

16、其他权益工具投资

单位：元

项目名称	期末余额	期初余额	本期计入其他综合收益的利得	本期计入其他综合收益的损失	本期末累计计入其他综合收益的利得	本期末累计计入其他综合收益的损失	本期确认的股利收入	指定为以公允价值计量且其变动计入其他综合收益的原因

本期存在终止确认

单位：元

项目名称	转入留存收益的累计利得	转入留存收益的累计损失	终止确认的原因

分项披露本期非交易性权益工具投资

单位：元

项目名称	确认的股利收入	累计利得	累计损失	其他综合收益转入留存收益的金额	指定为以公允价值计量且其变动计入其他综合收益的原因	其他综合收益转入留存收益的原因

其他说明：

无

17、长期应收款

(1) 长期应收款情况

单位：元

项目	期末余额			期初余额			折现率区间
	账面余额	坏账准备	账面价值	账面余额	坏账准备	账面价值	
分期收款销售商品	2,266,809.73	45,336.19	2,221,473.54	2,920,145.41	58,402.91	2,861,742.50	
合计	2,266,809.73	45,336.19	2,221,473.54	2,920,145.41	58,402.91	2,861,742.50	

(2) 按坏账计提方法分类披露

单位：元

类别	期末余额					期初余额				
	账面余额		坏账准备		账面价值	账面余额		坏账准备		账面价值
	金额	比例	金额	计提比例		金额	比例	金额	计提比例	
其中：										
按组合计提坏账准备	2,266,809.73	100.00%	45,336.19	2.00%	2,221,473.54	2,920,145.41	100.00%	58,402.91	2.00%	2,861,742.50
其中：										
合计	2,266,809.73	100.00%	45,336.19	2.00%	2,221,473.54	2,920,145.41	100.00%	58,402.91	2.00%	2,861,742.50

按组合计提坏账准备：45,336.19 元

单位：元

名称	期末余额		
	账面余额	坏账准备	计提比例
销售商品款组合	2,266,809.73	45,336.19	2.00%
合计	2,266,809.73	45,336.19	

确定该组合依据的说明：

无

按预期信用损失一般模型计提坏账准备

单位：元

坏账准备	第一阶段	第二阶段	第三阶段	合计
	未来 12 个月预期信用损失	整个存续期预期信用损失（未发生信用减值）	整个存续期预期信用损失（已发生信用减值）	
2023 年 1 月 1 日余额	58,402.91			58,402.91
2023 年 1 月 1 日余额在本期				
本期计提	-13,066.72			-13,066.72
2023 年 12 月 31 日余额	45,336.19			45,336.19

各阶段划分依据和坏账准备计提比例

无

(3) 本期计提、收回或转回的坏账准备的情况

单位：元

类别	期初余额	本期变动金额				期末余额
		计提	收回或转回	转销或核销	其他	

其中本期坏账准备转回或收回金额重要的：

单位：元

单位名称	收回或转回金额	转回原因	收回方式	确定原坏账准备计提比例的依据及其合理性
------	---------	------	------	---------------------

其他说明：

无

(4) 本期实际核销的长期应收款情况

单位：元

项目	核销金额
----	------

其中重要的长期应收款核销情况：

单位：元

单位名称	款项性质	核销金额	核销原因	履行的核销程序	款项是否由关联交易产生
------	------	------	------	---------	-------------

长期应收款核销说明：

无

18、长期股权投资

单位：元

被投资单位	期初余额 (账面价值)	减值准备 期初余额	本期增减变动							期末余额 (账面价值)	减值准备 期末余额	
			追加投资	减少投资	权益法下确认的投资损益	其他综合收益调整	其他权益变动	宣告发放现金股利或利润	计提减值准备			其他
一、合营企业												
二、联营企业												
北京爱种网络科技有限公司	14,087,557.36				-719,190.51						13,368,366.85	
海南绿谷生物育种有限公司	4,755,540.50		3,621,000.00		-113,549.40						8,262,991.10	
杭州瑞丰生物科技有限公司	237,944,462.79				-260,491.93						237,683,970.86	
湖南	5,277,				-						5,177,	

第十节 财务报告

隆平茶业 高科技 有限公司	294.69				99,519 .41						775.28	
湖南隆平 油料 种业 有限公司	4,756, 523.69				167,81 9.34						4,924, 343.03	
华智生物 技术 有限公司	146,53 6,306. 42				3,703, 479.68						150,23 9,786. 10	
江西隆平 有机 农业 有限公司	5,061, 878.81				- 833,46 2.64						4,228, 416.17	
隆平生物 技术 (海南) 有限公司	284,22 1,282. 54				- 11,930 ,380.6 9	6,690, 671.99					278,98 1,573. 84	
隆平数字 科技 有限公司	44,955 ,423.1 0				- 14,686 ,982.9 8						30,268 ,440.1 2	
深圳金谷 隆种 业 有限公司	21,100 ,555.7 2				- 1,886, 124.47		639,87 1.70				18,574 ,559.5 5	
世兴科技 创业 投资 有限公司	25,329 ,865.7 7			1.00	- 246,53 4.60				25,083 ,330.1 7			
长沙高新 开发区思 源小额 贷款 有限公司	10,472 ,815.9 5				- 263,67 9.76						10,209 ,136.1 9	
长沙共赢	31,307 ,536.4			23,157 ,050.5	- 8,150,							

农科小额贷款有限公司	2			7	485.85							
长沙盛谷绿色供应链管理有限公司	61,008,635.35				- 1,637,615.18			4,759,800.00			54,611,220.17	
中信农业产业基金管理有限公司	51,447,204.42				3,577,143.28	314,915.83		7,560,075.60			47,779,187.93	
北京国丰生科生物科技有限公司			10,024,257.00		- 1,739,378.39						8,284,878.61	
湖南兴隆种业有限公司	204,045,608.70				- 21,536,738.97						182,508,869.73	
云南三盛农业开发有限责任公司			500,000.00		- 2,575.55						497,424.45	
四川天宇种业有限责任公司	3,905,590.22		4,000,000.00		2,952,703.60						10,858,293.82	
北京农本先科种业科技有限公司			1,000,000.00		- 116,679.75						883,320.25	
湖南隆平好粮科技有限	3,997,775.58				341,827.21						4,339,602.79	

公司												
中农产教(北京)科技有限公司	1,146,376.67				39,741.54						1,186,118.21	
世纪瑞晨教育投资管理有限责任公司	22,740,896.81				998,784.69						23,739,681.50	
小计	1,184,099,131.51		19,145,257.00	23,157,051.57	-52,441,890.74	314,915.83	6,690,671.99	12,959,747.30	25,083,330.17		1,096,607,956.55	
合计	1,184,099,131.51		19,145,257.00	23,157,051.57	-52,441,890.74	314,915.83	6,690,671.99	12,959,747.30	25,083,330.17		1,096,607,956.55	

可收回金额按公允价值减去处置费用后的净额确定

适用 不适用

可收回金额按预计未来现金流量的现值确定

适用 不适用

前述信息与以前年度减值测试采用的信息或外部信息明显不一致的差异原因

无

公司以前年度减值测试采用信息与当年实际情况明显不一致的差异原因

无

其他说明：

无

19、其他非流动金融资产

单位：元

项目	期末余额	期初余额
分类为以公允价值计量且其变动计入当期损益的金融资产	430,225,583.87	378,268,622.06
合计	430,225,583.87	378,268,622.06

其他说明：

无

20、投资性房地产

(1) 采用成本计量模式的投资性房地产

☑适用 ☐不适用

单位：元

项目	房屋、建筑物	土地使用权	在建工程	合计
一、账面原值				
1.期初余额	18,627,363.30			18,627,363.30
2.本期增加金额	1,560,604.82			1,560,604.82
(1) 外购				
(2) 存货\固定资产\在建工程转入	1,560,604.82			1,560,604.82
(3) 企业合并增加				
3.本期减少金额				
(1) 处置				
(2) 其他转出				
4.期末余额	20,187,968.12			20,187,968.12
二、累计折旧和累计摊销				
1.期初余额	4,679,005.39			4,679,005.39
2.本期增加金额	1,675,573.35			1,675,573.35
(1) 计提或摊销	668,859.31			668,859.31
(2) 固定资产转入	1,006,714.04			1,006,714.04
3.本期减少金额				
(1) 处置				
(2) 其他转出				
4.期末余额	6,354,578.74			6,354,578.74
三、减值准备				
1.期初余额				
2.本期增加金额				
(1) 计提				
3.本期减少金额				
(1) 处置				
(2) 其他转出				

4.期末余额				
四、账面价值				
1.期末账面价值	13,833,389.38			13,833,389.38
2.期初账面价值	13,948,357.91			13,948,357.91

可收回金额按公允价值减去处置费用后的净额确定

适用 不适用

可收回金额按预计未来现金流量的现值确定

适用 不适用

前述信息与以前年度减值测试采用的信息或外部信息明显不一致的差异原因

无

公司以前年度减值测试采用信息与当年实际情况明显不一致的差异原因

无

其他说明：

无

(2) 采用公允价值计量模式的投资性房地产

适用 不适用

(3) 转换为投资性房地产并采用公允价值计量

单位：元

项目	转换前核算科目	金额	转换理由	审批程序	对损益的影响	对其他综合收益的影响

(4) 未办妥产权证书的投资性房地产情况

单位：元

项目	账面价值	未办妥产权证书原因

其他说明：

无

21、固定资产

单位：元

项目	期末余额	期初余额
固定资产	2,887,590,268.33	2,402,809,320.39
固定资产清理		
合计	2,887,590,268.33	2,402,809,320.39

(1) 固定资产情况

单位：元

项目	房屋建筑物	机器设备	计算机及电子设备	运输工具	办公设备	合计
一、账面原值：						
1. 期初余额	2,138,947,059.57	1,071,544,817.70	72,836,764.97	82,736,645.60	104,600,333.21	3,470,665,621.05
2. 本期增加金额	302,813,681.92	272,106,629.62	35,727,303.83	86,341,657.70	90,606,046.53	787,595,319.60
(1) 购置	14,301,202.88	56,813,738.10	17,133,229.25	15,821,009.89	2,598,279.47	106,667,459.59
(2) 在建工程转入	216,113,837.90	156,252,352.30	13,278,885.25	65,152,819.75	79,533,310.48	530,331,205.68
(3) 企业合并增加	23,704,800.75	9,406,427.81	2,200,702.89	2,830,607.93	1,253,877.98	39,396,417.36
(4) 外币报表折算差额	48,693,840.39	49,634,111.41	3,114,486.44	2,537,220.13	7,220,578.60	111,200,236.97
3. 本期减少金额	10,376,185.08	45,430,244.08	6,781,328.29	7,937,434.77	3,781,648.98	74,306,841.20
(1) 处置或报废	8,628,225.28	44,203,832.53	6,650,341.29	7,364,011.77	3,740,098.98	70,586,509.85
(2) 转入投资性房地产	1,560,604.82					1,560,604.82
(3) 合并范围变更及其他减少	187,354.98	1,226,411.55	130,987.00	573,423.00	41,550.00	2,159,726.53
4. 期末余额	2,431,384,556.41	1,298,221,203.24	101,782,740.51	161,140,868.53	191,424,730.76	4,183,954,099.45
二、累计折旧						
1. 期初余额	461,955,880.75	422,557,972.82	54,476,573.81	51,943,601.24	47,309,699.50	1,038,243,728.12
2. 本期增加金额	109,788,747.48	126,480,601.45	16,475,110.13	19,811,467.86	15,721,864.67	288,277,791.59
(1) 计提	98,447,915.15	111,741,686.52	14,134,202.82	17,572,320.98	13,540,517.82	255,436,643.29
(2) 企业合并增加	6,526,217.88	5,521,006.08	1,378,384.02	1,760,386.13	1,001,208.97	16,187,203.08
(3) 外币报表折算差额	4,814,614.45	9,217,908.85	962,523.29	478,760.75	1,180,137.88	16,653,945.22
3. 本期减少金额	4,962,543.90	24,680,882.68	5,967,403.15	7,557,747.19	2,986,342.26	46,154,919.18
(1) 处置或报废	3,815,335.84	23,817,489.48	5,848,067.53	7,003,271.63	2,947,331.05	43,431,495.53
(2) 转入投资性房地产	1,006,714.04					1,006,714.04
(3) 合并范围变更及其他减少	140,494.02	863,393.20	119,335.62	554,475.56	39,011.21	1,716,709.61
4. 期末余额	566,782,084.33	524,357,691.59	64,984,280.79	64,197,321.91	60,045,221.91	1,280,366,600.53

额						
三、减值准备						
1.期初余额	4,425,920.28	24,659,057.40	229,309.36	270,291.47	27,994.03	29,612,572.54
2.本期增加金额	134,042.22	4,566,543.15				4,700,585.37
(1) 计提		3,715,202.00				3,715,202.00
(2) 外币报表折算差额	134,042.22	851,341.15				985,383.37
3.本期减少金额	2,491,525.48	15,824,401.84				18,315,927.32
(1) 处置或报废	2,491,525.48	15,824,401.84				18,315,927.32
4.期末余额	2,068,437.02	13,401,198.71	229,309.36	270,291.47	27,994.03	15,997,230.59
四、账面价值						
1.期末账面价值	1,862,534,035.06	760,462,312.94	36,569,150.36	96,673,255.15	131,351,514.82	2,887,590,268.33
2.期初账面价值	1,672,565,258.54	624,327,787.48	18,130,881.80	30,522,752.89	57,262,639.68	2,402,809,320.39

(2) 暂时闲置的固定资产情况

单位：元

项目	账面原值	累计折旧	减值准备	账面价值	备注
房屋建筑物	2,985,242.08	1,025,401.60	1,870,283.22	89,557.26	
机器设备	28,991,156.51	18,415,576.76	9,627,869.16	947,710.59	
计算机及电子设备	28,640.14	25,170.90	2,610.01	859.23	
运输工具	550,045.86	359,917.31	173,514.20	16,614.35	
办公设备	27,680.47	18,181.07	8,669.02	830.38	
小计	32,582,765.06	19,844,247.64	11,682,945.61	1,055,571.81	

(3) 通过经营租赁租出的固定资产

单位：元

项目	期末账面价值
房屋建筑物	4,381,627.73
机器设备	548,640.56
小计	4,930,268.29

(4) 未办妥产权证书的固定资产情况

单位：元

项目	账面价值	未办妥产权证书的原因
四川隆平新厂区办公楼及仓库	34,207,596.98	正在办理
海南乐东基地	27,302,417.25	正在办理
北京联创河南分公司办公楼及仓库	13,128,777.44	正在办理

安徽公主岭办公楼	10,664,437.49	正在办理
向日葵现代加工中心	9,336,467.59	正在办理
三瑞公司甘肃德瑞公司公租房	6,334,411.99	政府补助部分资金兴建公租房,未办理房产证
仓储种子库	1,063,901.24	正在办理
小计	102,038,009.98	

其他说明:

无

(5) 固定资产的减值测试情况

适用 不适用

可收回金额按公允价值减去处置费用后的净额确定

适用 不适用

单位: 元

项目	账面价值	可收回金额	减值金额	公允价值和处置费用的确定方式	关键参数	关键参数的确定依据
机器设备	4,015,202.00	300,000.00	3,715,202.00	预计收回价格	预计收回价格	根据资产的租赁合同
合计	4,015,202.00	300,000.00	3,715,202.00			

可收回金额按预计未来现金流量的现值确定

适用 不适用

前述信息与以前年度减值测试采用的信息或外部信息明显不一致的差异原因

无

公司以前年度减值测试采用信息与当年实际情况明显不一致的差异原因

无

其他说明:

无

(6) 固定资产清理

单位: 元

项目	期末余额	期初余额
----	------	------

其他说明:

无

22、在建工程

单位: 元

项目	期末余额	期初余额
----	------	------

在建工程	1,035,149,010.00	373,369,052.43
合计	1,035,149,010.00	373,369,052.43

(1) 在建工程情况

单位：元

项目	期末余额			期初余额		
	账面余额	减值准备	账面价值	账面余额	减值准备	账面价值
海南乐乐基地二期项目	6,714,104.49		6,714,104.49			
江苏建湖水稻种子产业园	51,532,539.49		51,532,539.49	20,000.00		20,000.00
谷物磨制生产项目	8,013,098.38		8,013,098.38	66,242.52		66,242.52
制种玉米仓储能力提升项目	9,140.00		9,140.00	9,751,341.69		9,751,341.69
隆平高科(河南)玉米创新中心项目	51,980,328.23		51,980,328.23	15,040,075.82		15,040,075.82
隆平联创科研基地建设项目	7,449,242.51		7,449,242.51	13,000.00		13,000.00
新疆隆创加工厂建设项目	74,715,501.57		74,715,501.57			
三瑞向日葵产业园项目	19,427,158.04		19,427,158.04	10,406,214.91		10,406,214.91
巡天宣化现代产业园项目工程	145,418,747.22		145,418,747.22	126,016,324.20		126,016,324.20
巴西工厂建设	430,095,203.19		430,095,203.19	156,965,367.18		156,965,367.18
巴西工厂基础设施建设	143,696,471.19		143,696,471.19	20,989,407.41		20,989,407.41
巴西工厂科研站及育种站	57,255,680.95		57,255,680.95	16,437,214.61		16,437,214.61
巴西工厂 HUB 系统	27,735,357.91		27,735,357.91	13,043,540.34		13,043,540.34
巴西工厂 IT 系统	9,554,805.95		9,554,805.95	3,429,042.17		3,429,042.17
零星工程	1,551,630.88		1,551,630.88	1,191,281.58		1,191,281.58
合计	1,035,149,010.00		1,035,149,010.00	373,369,052.43		373,369,052.43

(2) 重要在建工程项目本期变动情况

单位：元

项目名称	预算数	期初余额	本期增加金额	本期转入固定资产金额	本期其他减少金额	期末余额	工程累计投入占预算比例	工程进度	利息资本化累计金额	其中：本期利息资本化金额	本期利息资本化率	资金来源
巡天宣化现代	255,769,655.00	126,016,324.20	61,067,032.52	41,634,129.50	30,480.00	145,418,747.22	73.15%	73.15%				其他

产业园项目工程												
巴西工厂建设	1,524,907.94 5.61	156,965,367.18	622,510,008.59	374,072,525.83	-24,692,353.25	430,095,203.19	79.67%	79.67%	32,545,000.80	31,381,646.59	13.06%	金融机构贷款
巴西工厂基础设施建设	261,552,558.67	20,989,407.41	157,127,889.43	40,750,822.15	-6,329,996.50	143,696,471.19	82.48%	82.48%	11,582,282.69	11,168,262.20	13.06%	金融机构贷款
合计	2,042,230,159.28	303,971,098.79	840,704,930.54	456,457,477.48	-30,991,869.75	719,210,421.60			44,127,283.49	42,549,908.79		

(3) 本期计提在建工程减值准备情况

单位：元

项目	期初余额	本期增加	本期减少	期末余额	计提原因
----	------	------	------	------	------

其他说明：

无

(4) 在建工程的减值测试情况

□适用 □不适用

(5) 工程物资

单位：元

项目	期末余额			期初余额		
	账面余额	减值准备	账面价值	账面余额	减值准备	账面价值

其他说明：

无

23、生产性生物资产

(1) 采用成本计量模式的生产性生物资产

□适用 □不适用

(2) 采用成本计量模式的生产性生物资产的减值测试情况

□适用 □不适用

(3) 采用公允价值计量模式的生产性生物资产

□适用 不适用

24、油气资产

□适用 不适用

25、使用权资产

(1) 使用权资产情况

单位：元

项目	房屋及建筑物	土地使用权	专用设备	运输设备	合计
一、账面原值					
1.期初余额	98,095,149.62	70,664,699.42	11,481,124.28	40,077,531.48	220,318,504.80
2.本期增加金额	26,948,643.11	75,276,293.88	1,985,813.14	72,117,404.38	176,328,154.51
(1) 租入	17,923,066.10	40,654,656.99	887,815.20	64,780,439.12	124,245,977.41
(2) 企业合并增加	1,238,468.74	34,440,306.88			35,678,775.62
(3) 外币报表折算差额	7,718,404.60	181,330.01	1,097,997.94	7,336,965.26	16,334,697.81
(4) 其他	68,703.67				68,703.67
3.本期减少金额	1,595,441.81	3,751,481.42		2,174,540.09	7,521,463.32
(1) 处置	1,595,441.81	3,751,481.42		2,174,540.09	7,521,463.32
4.期末余额	123,448,350.92	142,189,511.88	13,466,937.42	110,020,395.77	389,125,195.99
二、累计折旧					
1.期初余额	38,949,951.36	14,242,034.40	10,507,325.90	19,777,124.62	83,476,436.28
2.本期增加金额	20,465,701.24	15,761,748.72	2,374,013.09	22,771,721.12	61,373,184.17
(1) 计提	16,229,773.63	12,029,532.27	1,317,292.36	19,041,069.52	48,617,667.78
(2) 合并转入	619,234.32	3,616,899.01			4,236,133.33
(3) 外币报表折算差额	3,616,693.29	115,317.44	1,056,720.73	3,730,651.60	8,519,383.06
3.本期减少金额	693,995.12	1,794,074.23		1,125,438.16	3,613,507.51
(1) 处置	693,995.12	1,794,074.23		1,125,438.16	3,613,507.51
4.期末余额	58,721,657.48	28,209,708.89	12,881,338.99	41,423,407.58	141,236,112.94
三、减值准备					
1.期初余额					
2.本期增加金额					
(1) 计提					

3.本期减少金额					
(1) 处置					
4.期末余额					
四、账面价值					
1.期末账面价值	64,726,693.44	113,979,802.99	585,598.43	68,596,988.19	247,889,083.05
2.期初账面价值	59,145,198.26	56,422,665.02	973,798.38	20,300,406.86	136,842,068.52

(2) 使用权资产的减值测试情况

适用 不适用

其他说明：

无

26、无形资产

(1) 无形资产情况

单位：元

项目	土地使用权	专利权	非专利技术	商标权	经营特许权及品种使用权	软件使用权	使用寿命不确定的无形资产	客户关系	合计
一、账面原值									
1.期初余额	400,687,199.95	507,496,741.17		6,502,508.79	1,867,455,635.72	170,014,360.39	2,348,014,410.23	423,811,023.21	5,723,981,879.46
2.本期增加金额	23,917,488.23	125,752,345.75			249,642,042.53	6,035,860.36	227,108,720.26	40,697,800.31	673,154,257.44
1) 购置	16,292,712.01	2,632,524.27			87,795,796.78	3,350,097.51	7,965,917.77		118,037,048.34
2) 内部研发		71,979,646.90			149,916,483.09				221,896,129.99
3) 企业合并增加	7,624,776.22				8,400,000.00	396,700.00			16,421,476.22
(4) 外币报表折算差额		51,140,174.58			3,529,762.66	2,289,062.85	219,142,802.49	40,697,800.31	316,799,602.89
3.本期减少金额					49,883,755.23	1,085,930.81			50,969,686.04
1) 处置					11,717,743.09	285,930.81			12,003,673.90

(2) 合并范围减少					38,166,012.14	800,000.00			38,966,012.14
4.期末余额	424,604,688.18	633,249,086.92		6,502,508.79	2,067,213,923.02	174,964,289.94	2,575,123,130.49	464,508,823.52	6,346,166,450.86
二、累计摊销									
1.期初余额	57,980,212.06	153,025,953.38		5,350,433.40	978,268,629.25	56,747,454.39	4,150,000.00	133,122,178.96	1,388,644,861.44
2.本期增加金额	10,421,625.89	64,115,532.57		128,945.04	214,317,862.20	24,135,821.51		48,516,966.41	361,636,753.62
1) 计提	9,515,508.10	47,835,285.70		128,945.04	210,672,862.51	22,743,632.28		34,455,003.75	325,351,237.38
(2) 企业合并增加	906,117.79				3,644,999.69	308,735.24			4,859,852.72
(3) 外币报表折算差额		16,280,246.87				1,083,453.99		14,061,962.66	31,425,663.52
3.本期减少金额					49,492,368.68	600,078.63			50,092,447.31
1) 处置					11,399,130.39	253,411.87			11,652,542.26
(2) 合并范围减少					38,093,238.29	346,666.76			38,439,905.05
4.期末余额	68,401,837.95	217,141,485.95		5,479,378.44	1,143,094,122.77	80,283,197.27	4,150,000.00	181,639,145.37	1,700,189,167.75
三、减值准备									
1.期初余额					16,945,158.78				16,945,158.78
2.本期增加金额					246,666.82				246,666.82
1) 计提									
(2) 企业合并增加					246,666.82				246,666.82
3.本期减少金额									
1) 处置									
4.期末余额					17,191,825.60				17,191,825.60
四、账面价值									
1.期末账面价值	356,202,850.23	416,107,600.97		1,023,130.35	906,927,974.65	94,681,092.67	2,570,973,130.49	282,869,678.15	4,628,785,457.51

2.期 初账面价 值	342,706,9 87.89	354,470,7 87.79		1,152,075 .39	872,241,8 47.69	113,266,9 06.00	2,343,864 ,410.23	290,688,8 44.25	4,318,391 ,859.24
------------------	--------------------	--------------------	--	------------------	--------------------	--------------------	----------------------	--------------------	----------------------

本期末通过公司内部研发形成的无形资产占无形资产余额的比例 25.23%。

(2) 未办妥产权证书的土地使用权情况

单位：元

项目	账面价值	未办妥产权证书的原因
四川隆平土地	9,029,867.00	正在办理
新疆伊犁察县土地	6,486,028.57	正在办理
北京联创河南分公司土地	4,290,000.00	正在办理
小 计	19,805,895.57	

其他说明：

- 使用寿命不确定的无形资产包括：1) 隆平高科种业(美国)有限责任公司于美国购买的土地所有权原值 1,142.00 万元；
- 2) 公司与袁隆平院士签订《袁隆平品牌权许可使用协议》，受让的“袁隆平”姓名及肖像权独占许可权 5,324.00 万元；
- 3) 公司拥有的种质库 200,186.14 万元、Morgan 商标 43,837.25 万元以及位于巴西境内的土地相关权利 6,607.91 万元。

(3) 无形资产的减值测试情况

适用 不适用

27、商誉

(1) 商誉账面原值

单位：元

被投资单位名称或形成商誉的事项	期初余额	本期增加		本期减少		期末余额
		企业合并形成的		处置	外币折算	
购买亚华种子公司	7,584,956.67					7,584,956.67
购买亚华棉种公司	3,657,303.41			3,657,303.41		
德瑞特	289,448,097.64					289,448,097.64
天津市绿丰园艺新技术开发有限公司	27,180,112.31					27,180,112.31
湖南隆平高科农业开发有限公司	41,674,353.01					41,674,353.01
广西恒茂	159,996,407.06					159,996,407.06
湖北惠民	71,245,917.95					71,245,917.95
河北巡天	300,029,523.88					300,029,523.88
三瑞农科	355,626,556.50					355,626,556.50
优至种业	75,465,834.08					75,465,834.08
联创种业	354,319,520.50					354,319,520.50
巴西目标业务	2,603,808,401.68				- 250,062,354.55	2,853,870,756.23

云南宣晟		149,645,501.36				149,645,501.36
合计	4,290,036,984.69	149,645,501.36		3,657,303.41	- 250,062,354.55	4,686,087,537.19

(2) 商誉减值准备

单位：元

被投资单位名称或形成商誉的事项	期初余额	本期增加		本期减少		期末余额
		计提		处置		
购买亚华棉种公司	3,657,303.41			3,657,303.41		
湖北惠民	9,876,800.00					9,876,800.00
天津市绿丰园艺新技术开发有限公司	9,591,335.89					9,591,335.89
湖南隆平高科农业开发有限公司	15,080,488.97					15,080,488.97
三瑞农科	99,248,763.45					99,248,763.45
合计	137,454,691.72			3,657,303.41		133,797,388.31

(3) 商誉所在资产组或资产组组合的相关信息

名称	所属资产组或组合的构成及依据	所属经营分部及依据	是否与以前年度保持一致
德瑞特	资产组涉及的固定资产、无形资产等	天津德瑞特种业有限公司的黄瓜、甜瓜、番茄等种子产销	是
天津市绿丰园艺新技术开发有限公司	资产组涉及的固定资产	天津市绿丰园艺新技术开发有限公司的黄瓜等种子产销	是
湖南隆平高科农业开发有限公司	资产组涉及的固定资产、无形资产	湖南隆平高科农业开发有限公司的旱地、旱改水、水田开发业务	是
广西恒茂	资产组涉及的固定资产、无形资产等	广西恒茂农业科技有限公司的水稻、玉米种子产销	是
湖北惠民	资产组涉及的固定资产、无形资产等	湖北惠民的水稻、玉米、棉花等种子产销	是
河北巡天	资产组涉及的固定资产、无形资产等	河北巡天的谷子、玉米等种子产销	是
三瑞农科	资产组涉及的固定资产、无形资产等	三瑞农科的葵花种子产销	是
优至种业	资产组涉及的固定资产、无形资产等	湖南优至种业有限公司的水稻种子产销	是
联创种业	资产组涉及的固定资产、无形资产等	北京联创种业有限公司的玉米种子产销	是
巴西目标业务	资产组涉及的固定资产、无形资产等	隆平发展的玉米种子产销	是
云南宣晟	资产组涉及的固定资产、无形资产等	云南宣晟种业有限公司的玉米种子产销	是

资产组或资产组组合发生变化

名称	变化前的构成	变化后的构成	导致变化的客观事实及依据
----	--------	--------	--------------

其他说明

无

(4) 可收回金额的具体确定方法

可收回金额按公允价值减去处置费用后的净额确定

□适用 □不适用

可收回金额按预计未来现金流量的现值确定

☑适用 □不适用

单位：元

项目	账面价值	可收回金额	减值金额	预测期的年限	预测期的关键参数	稳定期的关键参数	稳定期的关键参数的确定依据
德瑞特	408,225,726.50	1,268,790,000.00		5年	预测期间的收入增长率为4.04%-15.73%，营业利润率为35.43%-40.79%。综合公司历史经营情况、行业发展趋势及管理层未来规划等。	预测期第五年达到稳定，第六年及永续增长率为0，营业利润率为40.79%。	税后折现率按照加权平均资本成本确定10.66%，税后折现率，通过迭代方式计算得出税前折现率11.05%。
天津市绿丰园艺新技术开发有限公司	28,528,841.84	33,710,000.00		5年	预测期间的收入增长率为3.77%-6.89%，营业利润率为20.86%-22.72%。综合公司历史经营情况、行业发展趋势及管理层未来规划等。	预测期第五年达到稳定，第六年及永续增长率为0，营业利润率为22.72%。	税后折现率按照加权平均资本成本确定11.26%，该资产组的业务享受免税政策，税前折现率与税后折现率一致。
湖南隆平高科农业开发有限公司	41,127,468.69	47,100,000.00		5年	预测期间的收入增长率为-35.72%-187.85%，营业利润率为18.13%-32.17%。综合公司历史经营情况、行业发展趋势及管理层未来规划等。	预测期第五年达到稳定，第六年及永续增长率为0，营业利润率为27.22%。	税后折现率按照加权平均资本成本确定12.63%，税后折现率，通过迭代方式计算得出税前折现率17.32%。
广西恒茂	423,097,348.76	687,990,000.00		5年	预测期间的收入增长率为0.80%-	预测期第五年达到稳定，第六年	税后折现率按照加权平均资本成本

					2.93%，营业利润率为23.43%-24.68%。综合公司历史经营情况、行业发展趋势及管理層未来规划等。	及永续增长率为0，营业利润率为23.43%。	确定10.55%，该资产组的业务享受免税政策，税前折现率与税后折现率一致。
湖北惠民	167,955,816.90	195,340,000.00		5年	预测期间的收入增长率为3.69%-9.15%，营业利润率为7.63%-10.02%。综合公司历史经营情况、行业发展趋势及管理層未来规划等。	预测期第五年达到稳定，第六年及永续增长率为0，营业利润率为9.74%。	税后折现率按照加权平均资本成本确定10.70%，该资产组的业务享受免税政策，税前折现率与税后折现率一致。
河北巡天	874,685,151.85	1,084,000,000.00		5年	预测期间的收入增长率为1.18%-3.99%，营业利润率为24.68%-25.21%。综合公司历史经营情况、行业发展趋势及管理層未来规划等。	预测期第五年达到稳定，第六年及永续增长率为0，营业利润率为25.15%。	税后折现率按照加权平均资本成本确定10.26%，该资产组的业务享受免税政策，税前折现率与税后折现率一致。
三瑞农科	610,143,568.05	672,210,000.00		5年	预测期间的收入增长率为-14.46%-16.05%，营业利润率为46.22%-47.57%。综合公司历史经营情况、行业发展趋势及管理層未来规划等。	预测期第五年达到稳定，第六年及永续增长率为0，营业利润率为46.22%。	税后折现率按照加权平均资本成本确定10.64%，该资产组的业务享受免税政策，税前折现率与税后折现率一致。
优至种业	149,178,796.36	158,140,000.00		5年	预测期间的收入增长率为-23.40%-4.78%，营业利润率为16.76%-17.41%。综合公司历史经营情况、	预测期第五年达到稳定，第六年及永续增长率为0，营业利润率为16.76%。	税后折现率按照加权平均资本成本确定10.70%，该资产组的业务享受免税政策，税前折现率与税

					行业发展趋势及管理层未来规划等。		后折现率一致。
联创种业	990,883,120.00	9,334,450,000.00		5年	预测期间的收入增长率为5.92%-25.15%，营业利润率为26.41%-28.48%。综合公司历史经营情况、行业发展趋势及管理层未来规划等。	预测期第五年达到稳定，第六年及永续增长率为0，营业利润率为27.79%。	税后折现率按照加权平均资本成本确定10.06%，该资产组的业务享受免税政策，税前折现率与税后折现率一致。
巴西目标业务	8,282,335,235.32	11,266,000,000.00		5年	预测期间的收入增长率为8.05%-15.38%，营业利润率为12.27%-20.64%。综合公司历史经营情况、行业发展趋势及管理层未来规划等。	预测期第五年达到稳定，第六年及永续增长率为0，营业利润率为20.64%。	税后折现率按照加权平均资本成本确定9.89%，税后折现率，通过迭代方式计算得出税前折现率13.35%。
云南宣晟	316,766,879.07	391,680,000.00		5年	预测期间的收入增长率为2.26%-19.84%，营业利润率为30.50%-32.70%。综合公司历史经营情况、行业发展趋势及管理层未来规划等。	预测期第五年达到稳定，第六年及永续增长率为0，营业利润率为30.50%。	税后折现率按照加权平均资本成本确定10.70%，该资产组的业务享受免税政策，税前折现率与税后折现率一致。
合计	12,292,927,953.34	25,139,410,000.00					

前述信息与以前年度减值测试采用的信息或外部信息明显不一致的差异原因

无

公司以前年度减值测试采用信息与当年实际情况明显不一致的差异原因

无

(5) 业绩承诺完成及对应商誉减值情况

形成商誉时存在业绩承诺且报告期或报告期上一期间处于业绩承诺期内

适用 不适用

单位：元

项目	业绩承诺完成情况						商誉减值金额	
	本期			上期			本期	上期
	承诺业绩	实际业绩	完成率	承诺业绩	实际业绩	完成率		
云南宣晟	30,039,800.00	33,905,451.47	112.87%					

其他说明：

无

28、长期待摊费用

单位：元

项目	期初余额	本期增加金额	本期摊销金额	其他减少金额	期末余额
装修费	9,664,728.89	4,329,267.11	2,426,226.40		11,567,769.60
三亚水利工程	710,852.84	630,894.06	232,157.88		1,109,589.02
其他	22,895,344.85	1,566,600.17	6,237,358.94	81,090.90	18,143,495.18
合计	33,270,926.58	6,526,761.34	8,895,743.22	81,090.90	30,820,853.80

其他说明：

其他减少主要系子公司注销导致的减少。

29、递延所得税资产/递延所得税负债

(1) 未经抵销的递延所得税资产

单位：元

项目	期末余额		期初余额	
	可抵扣暂时性差异	递延所得税资产	可抵扣暂时性差异	递延所得税资产
资产减值准备	366,416,017.40	124,581,445.92	213,083,056.05	72,448,239.04
内部交易未实现利润	99,425.73	14,913.86	544,251.73	81,637.76
可抵扣亏损	475,924,577.26	161,814,356.26	162,916,147.36	55,391,490.11
预提费用	269,820,411.03	91,738,939.74	331,171,050.96	112,598,157.33
退货准备净额	254,440,378.25	86,509,728.61	147,738,636.61	50,231,136.45
已开票未发货差额	167,171,242.56	56,838,222.47	251,464,106.03	85,497,796.04
租赁负债	126,533,889.54	42,162,842.35		
公允价值变动损失	29,103,508.58	9,895,192.92		
预计负债	1,314,971.25	447,090.22	799,295.90	271,760.61
未实现汇兑损益			33,322,787.56	11,329,747.78
其他	52,190,240.89	17,744,681.87	110,386,792.86	37,531,509.56
合计	1,743,014,662.49	591,747,414.22	1,251,426,125.06	425,381,474.68

(2) 未经抵销的递延所得税负债

单位：元

项目	期末余额		期初余额	
	应纳税暂时性差异	递延所得税负债	应纳税暂时性差异	递延所得税负债
商誉摊销	845,283,751.94	287,396,475.66	527,675,578.75	179,409,696.77
境外借款利息收入	453,976,988.55	68,098,154.82	545,745,067.07	81,863,020.77
无形资产评估增值	282,879,560.72	96,179,050.65	290,694,649.17	98,836,180.71
使用权资产	126,533,889.54	42,162,842.35		
固定资产加速折旧	81,314,378.17	27,646,888.59	185,932,448.77	63,217,032.58
固定资产评估增值	23,232,692.39	7,899,301.77	24,359,709.84	8,282,428.90
未实现汇兑收益	1,588,936.26	540,238.32		
公允价值变动收益			15,562,716.73	5,291,323.69
合计	1,814,810,197.57	529,922,952.16	1,589,970,170.33	436,899,683.42

(3) 以抵销后净额列示的递延所得税资产或负债

单位：元

项目	递延所得税资产和负债期末互抵金额	抵销后递延所得税资产或负债期末余额	递延所得税资产和负债期初互抵金额	抵销后递延所得税资产或负债期初余额
递延所得税资产	357,746,444.92	234,000,969.30	247,918,053.04	177,463,421.64
递延所得税负债	357,746,444.92	172,176,507.24	247,918,053.04	188,981,630.38

(4) 未确认递延所得税资产明细

单位：元

项目	期末余额	期初余额
可抵扣暂时性差异	628,362,571.24	708,317,786.36
可抵扣亏损	2,810,004,503.02	1,940,302,988.16
合计	3,438,367,074.26	2,648,620,774.52

(5) 未确认递延所得税资产的可抵扣亏损将于以下年度到期

单位：元

年份	期末金额	期初金额	备注
2023年		23,606,921.89	
2024年	456,733,978.66	427,024,882.12	
2025年	393,747,730.45	202,311,459.47	
2026年	276,840,300.79	384,941,950.47	
2027年	1,018,497,999.64	601,346,941.64	
2028年	302,701,893.77		
2034年	29,312,409.67	27,685,144.26	
2035年	68,243,115.15	64,454,628.90	
2036年	12,582,469.64	11,883,959.42	
2037年	25,971,294.75	23,695,633.49	
2038年	61,274,479.60	55,905,476.60	
2039年	13,874,723.08	12,658,989.71	
2040年	32,333,782.70		
无到期期限	117,890,325.12	104,787,000.19	
合计	2,810,004,503.02	1,940,302,988.16	

其他说明：

- 1) 退货准备净额为预提销售退回准备和应收退货成本抵消后的净额；
- 2) 根据巴西税法，允许商誉在合理期限内摊销，并在税前扣除；
- 3) 根据巴西税法，本公司子公司卢森堡公司自隆平巴西实际取得的借款利息收入应在巴西预提并缴纳所得税。

30、其他非流动资产

单位：元

项目	期末余额			期初余额		
	账面余额	减值准备	账面价值	账面余额	减值准备	账面价值
预付品种权款	1,500,000.00		1,500,000.00	7,160,000.00		7,160,000.00
预付工程设备款	30,775,180.75		30,775,180.75	5,506,245.50		5,506,245.50
待抵扣商品流通服务税	117,734,228.08	61,641,723.32	56,092,504.76	50,797,603.28		50,797,603.28
待抵扣增值税	3,518,768.52		3,518,768.52	1,923,450.21		1,923,450.21
预付品牌设计款及其他	302,810.00		302,810.00	119,538.73		119,538.73
合计	153,830,987.35	61,641,723.32	92,189,264.03	65,506,837.72		65,506,837.72

其他说明：

无

31、所有权或使用权受到限制的资产

单位：元

项目	期末				期初			
	账面余额	账面价值	受限类型	受限情况	账面余额	账面价值	受限类型	受限情况
货币资金	47,138,171.27	47,138,171.27	定期、保证及冻结	期末银行存款中定期存款22,920,701.07元、因公司银行授权未更新的资金2,624,296.87元，上述款项受到限制。 期末其他货币资金中保函保证金17,002,013.27元、农民工施工保证金4,240,763.00元、其他保证金350,397.06元使用受到限制。	115,016,939.88	115,016,939.88	定期、保证及冻结	银行存款中定期存款20,644,793.70元，电子征信业务冻结100,000.00元，司法冻结67,630,754.95元，外币资金2,000,780.88元因银行预留印鉴授权到期未更新，使用受到限制；其他货币资金中保函保证金22,948,612.

								98元, 远期结售汇保证金 1,579,647.62元, 其他保证金 112,349.75元
存货	199,389,922.93	199,389,922.93	抵押	用于抵押借款	204,146,216.51	204,146,216.51	抵押	用于抵押借款
固定资产	24,702,315.79	13,917,921.70	抵押	用于抵押借款	86,294,435.62	52,770,222.92	抵押	用于抵押借款
无形资产	9,568,000.00	6,888,831.84	抵押	用于抵押借款	56,448,383.36	44,426,590.46	抵押	用于抵押借款
其他应收款	1,866,938.50	1,829,599.73	保证金	司法保证金	1,015,007.97	994,707.81	保证金	司法保证金
合计	282,665,348.49	269,164,447.47			462,920,983.34	417,354,677.58		

其他说明:

无

32、短期借款

(1) 短期借款分类

单位: 元

项目	期末余额	期初余额
质押借款		20,000,000.00
抵押借款		224,053,871.80
保证借款	584,457,403.32	43,000,000.00
信用借款	5,784,552,417.75	5,040,411,641.63
抵押及质押借款	30,000,000.00	
合计	6,399,009,821.07	5,327,465,513.43

短期借款分类的说明:

无

(2) 已逾期未偿还的短期借款情况

本期末已逾期未偿还的短期借款总额为 0.00 元, 其中重要的已逾期未偿还的短期借款情况如下:

单位: 元

借款单位	期末余额	借款利率	逾期时间	逾期利率
------	------	------	------	------

其他说明:

无

33、交易性金融负债

单位：元

项目	期末余额	期初余额
交易性金融负债		785,762.71
其中：		
其他		785,762.71
其中：		
合计		785,762.71

其他说明：

无

34、衍生金融负债

单位：元

项目	期末余额	期初余额
外汇衍生工具	30,744,492.18	406,736.91
合计	30,744,492.18	406,736.91

其他说明：

无

35、应付票据

单位：元

种类	期末余额	期初余额

本期末已到期未支付的应付票据总额为元，到期未付的原因为。

36、应付账款

(1) 应付账款列示

单位：元

项目	期末余额	期初余额
采购货款	1,477,296,476.01	1,437,033,628.16
合计	1,477,296,476.01	1,437,033,628.16

(2) 账龄超过1年或逾期的重要应付账款

单位：元

项目	期末余额	未偿还或结转的原因

其他说明：

无

37、其他应付款

单位：元

项目	期末余额	期初余额
应付股利	95,725,929.17	69,933,687.97
其他应付款	916,999,193.35	540,730,070.82
合计	1,012,725,122.52	610,663,758.79

(1) 应付利息

单位：元

项目	期末余额	期初余额
重要的已逾期未支付的利息情况：		

单位：元

借款单位	逾期金额	逾期原因
其他说明：		
无		

(2) 应付股利

单位：元

项目	期末余额	期初余额
普通股股利	500,144.00	500,144.00
其他	95,225,785.17	69,433,543.97
合计	95,725,929.17	69,933,687.97

其他说明，包括重要的超过1年未支付的应付股利，应披露未支付原因：

1) 其他为应付子公司少数股东股利；

2) 账龄1年以上重要的应付股利

单位：元

项目	未支付金额	未支付原因
普通股股利	500,144.00	法人股东未及时领取
小计	500,144.00	

(3) 其他应付款

1) 按款项性质列示其他应付款

单位：元

项目	期末余额	期初余额
股权款	86,076,260.00	40,666,000.00
押金保证金	17,174,429.64	26,451,147.38
预提费用	236,304,530.06	259,664,819.29
工程设备、长期资产款	49,525,739.82	28,691,891.47
项目款	59,711,852.05	56,232,104.09
往来款	419,032,992.86	73,650,136.06
其他	49,173,388.92	55,373,972.53
合计	916,999,193.35	540,730,070.82

2) 账龄超过1年或逾期的其他应付款

单位：元

项目	期末余额	未偿还或结转的原因

3) 按交易对手方归集的期末余额前五名的其他应付款情况

其他说明：

无

38、预收款项

(1) 预收款项列示

单位：元

项目	期末余额	期初余额

(2) 账龄超过1年或逾期的重要预收款项

单位：元

项目	期末余额	未偿还或结转的原因

单位：元

项目	变动金额	变动原因

39、合同负债

单位：元

项目	期末余额	期初余额
货款	1,972,540,943.18	1,835,099,143.51
合计	1,972,540,943.18	1,835,099,143.51

账龄超过1年的重要合同负债

单位：元

项目	期末余额	未偿还或结转的原因

报告期内账面价值发生重大变动的金额和原因

单位：元

项目	变动金额	变动原因

40、应付职工薪酬

(1) 应付职工薪酬列示

单位：元

项目	期初余额	本期增加	本期减少	期末余额
一、短期薪酬	309,076,004.80	1,292,232,779.72	1,263,614,504.91	337,694,279.61
二、离职后福利-设定提存计划	17,362,640.02	80,325,594.72	77,733,803.49	19,954,431.25
三、辞退福利	1,489,713.18	24,299,417.05	25,415,376.32	373,753.91
合计	327,928,358.00	1,396,857,791.49	1,366,763,684.72	358,022,464.77

(2) 短期薪酬列示

单位：元

项目	期初余额	本期增加	本期减少	期末余额
1、工资、奖金、津贴和补贴	235,203,853.06	969,523,490.37	962,796,004.60	241,931,338.83
2、职工福利费		97,170,642.33	97,170,642.33	
3、社会保险费	26,684,736.17	156,797,978.38	151,749,623.28	31,733,091.27
其中：医疗保险费	5,200,733.34	37,004,876.40	35,594,481.49	6,611,128.25
工伤保险费	2,196,747.17	2,275,776.31	2,211,221.87	2,261,301.61
生育保险费	1,151,851.74	654,125.36	697,242.93	1,108,734.17
社会保险金及工龄保障基金	18,135,403.92	116,863,200.31	113,246,676.99	21,751,927.24
4、住房公积金	6,951,437.06	20,523,847.50	20,137,446.33	7,337,838.23
5、工会经费和职工教育经费	12,602,406.60	10,489,400.97	10,072,650.11	13,019,157.46
6、短期带薪缺勤	27,633,571.91	37,727,420.17	21,688,138.26	43,672,853.82
合计	309,076,004.80	1,292,232,779.72	1,263,614,504.91	337,694,279.61

(3) 设定提存计划列示

单位：元

项目	期初余额	本期增加	本期减少	期末余额
1、基本养老保险	15,649,849.22	42,502,905.89	40,584,935.96	17,567,819.15
2、失业保险费	1,712,790.80	37,822,688.83	37,148,867.53	2,386,612.10
合计	17,362,640.02	80,325,594.72	77,733,803.49	19,954,431.25

其他说明：

本期增加金额包含隆平发展外币报表折算差额，其中短期薪酬 8,628,437.20 元，离职后福利—设定提存计划 403,834.26 元，辞退福利 63,521.97 元。

41、应交税费

单位：元

项目	期末余额	期初余额
增值税	8,143,954.15	11,909,453.58
企业所得税	19,953,309.30	42,545,559.69
个人所得税	21,824,334.58	13,282,944.02
城市维护建设税	96,088.57	135,890.23
房产税	690,074.32	646,982.79
土地使用税	720,932.30	681,316.83
教育费附加及地方教育费附加	97,020.42	113,583.18
土地增值税	120,302.85	120,302.85
印花税	1,266,681.25	977,606.64
应交社会一体化费及社会保险融资贡献费	358,047.59	5,478,412.59
其他税费	1,555,383.10	865,945.52
合计	54,826,128.43	76,757,997.92

其他说明：

无

42、持有待售负债

单位：元

项目	期末余额	期初余额
----	------	------

其他说明：

无

43、一年内到期的非流动负债

单位：元

项目	期末余额	期初余额
一年内到期的长期借款	543,982,941.98	1,081,769,232.70
一年内到期的长期应付款	88,377,933.00	88,593,365.00
一年内到期的租赁负债	50,074,412.57	25,037,272.43
合计	682,435,287.55	1,195,399,870.13

其他说明：

无

44、其他流动负债

单位：元

项目	期末余额	期初余额
应付退货款	688,090,211.32	370,766,105.07

合计	688,090,211.32	370,766,105.07
----	----------------	----------------

短期应付债券的增减变动:

单位: 元

债券名称	面值	票面利率	发行日期	债券期限	发行金额	期初余额	本期发行	按面值计提利息	溢折价摊销	本期偿还		期末余额	是否违约
合计													

其他说明:

无

45、长期借款

(1) 长期借款分类

单位: 元

项目	期末余额	期初余额
质押借款	842,400,000.00	
抵押借款	199,572,865.13	
保证借款	199,553,324.15	
信用借款	2,856,119,816.36	551,838,930.00
合计	4,097,646,005.64	551,838,930.00

长期借款分类的说明:

1) 公司与招商银行股份有限公司长沙分行签订借款合同, 合同约定借款金额为 48,000 万元, 以公司持有的隆平农业发展股份有限公司 7.14% 股权质押。截止 2023 年 12 月 31 日, 该笔借款余额为 48,000 万元, 其中一年内到期的金额为 4,800 万元。

2) 公司与中信银行股份有限公司长沙分行签订借款合同, 合同金额约定的借款金额为 45,600 万元, 以公司持有的隆平农业发展股份有限公司 6.53% 股权质押。截止 2023 年 12 月 31 日, 该笔借款余额为 45,600 万元, 其中一年内到期的金额为 4,560 万元。

其他说明, 包括利率区间:

无

46、应付债券

(1) 应付债券

单位: 元

项目	期末余额	期初余额

(2) 应付债券的增减变动 (不包括划分为金融负债的优先股、永续债等其他金融工具)

单位: 元

债券名称	面值	票面利率	发行日期	债券期限	发行金额	期初余额	本期发行	按面值计提利息	溢折价摊销	本期偿还		期末余额	是否违约
合计													

(3) 可转换公司债券的说明

无

(4) 划分为金融负债的其他金融工具说明

期末发行在外的优先股、永续债等其他金融工具基本情况

无

期末发行在外的优先股、永续债等金融工具变动情况表

单位：元

发行在外的金融工具	期初		本期增加		本期减少		期末	
	数量	账面价值	数量	账面价值	数量	账面价值	数量	账面价值

其他金融工具划分为金融负债的依据说明

无

其他说明：

无

47、租赁负债

单位：元

项目	期末余额	期初余额
尚未支付的租赁付款额	192,049,815.30	124,654,237.22
减：未确认融资费用	-36,925,436.60	-33,850,152.84
合计	155,124,378.70	90,804,084.38

其他说明：

无

48、长期应付款

单位：元

项目	期末余额	期初余额
长期应付款		88,377,933.00
合计		88,377,933.00

(1) 按款项性质列示长期应付款

单位：元

项目	期末余额	期初余额
长期应付款本金		90,202,431.00
减：未确认融资费用		1,824,498.00
合计		88,377,933.00

其他说明：

无

(2) 专项应付款

单位：元

项目	期初余额	本期增加	本期减少	期末余额	形成原因

其他说明：

无

49、长期应付职工薪酬

(1) 长期应付职工薪酬表

单位：元

项目	期末余额	期初余额

(2) 设定受益计划变动情况

设定受益计划义务现值：

单位：元

项目	本期发生额	上期发生额

计划资产：

单位：元

项目	本期发生额	上期发生额

设定受益计划净负债（净资产）

单位：元

项目	本期发生额	上期发生额

设定受益计划的内容及与之相关风险、对公司未来现金流量、时间和不确定性的影响说明：

无

设定受益计划重大精算假设及敏感性分析结果说明：

无

其他说明：

无

50、预计负债

单位：元

项目	期末余额	期初余额	形成原因
未决诉讼	2,314,971.25	10,810,295.90	劳动及民事纠纷
合计	2,314,971.25	10,810,295.90	

其他说明，包括重要预计负债的相关重要假设、估计说明：

无

51、递延收益

单位：元

项目	期初余额	本期增加	本期减少	期末余额	形成原因
政府补助	397,983,641.33	304,191,933.92	186,215,802.92	515,959,772.33	收到与资产或收益相关的政府补助
合计	397,983,641.33	304,191,933.92	186,215,802.92	515,959,772.33	--

其他说明：

无

52、其他非流动负债

单位：元

项目	期末余额	期初余额

其他说明：

无

53、股本

单位：元

	期初余额	本次变动增减(+、-)					期末余额
		发行新股	送股	公积金转股	其他	小计	
股份总数	1,316,970,298.00						1,316,970,298.00

其他说明：

无

54、其他权益工具

(1) 期末发行在外的优先股、永续债等其他金融工具基本情况

无

(2) 期末发行在外的优先股、永续债等金融工具变动情况表

单位：元

发行在外的金融工具	期初		本期增加		本期减少		期末	
	数量	账面价值	数量	账面价值	数量	账面价值	数量	账面价值

其他权益工具本期增减变动情况、变动原因说明，以及相关会计处理的依据：

无

其他说明：

无

55、资本公积

单位：元

项目	期初余额	本期增加	本期减少	期末余额
资本溢价（股本溢价）	3,592,575,399.66	66,261,006.00	1,130,562,047.54	2,528,274,358.12
其他资本公积	428,206,209.31	67,874,550.26		496,080,759.57
合计	4,020,781,608.97	134,135,556.26	1,130,562,047.54	3,024,355,117.69

其他说明，包括本期增减变动情况、变动原因说明：

(1) 股本溢价本期增加系根据公司与子公司四川隆平高科种业有限公司签订的股权转让协议，四川隆平未达到业绩对赌条件的股权款返还；

(2) 股本溢价本期减少系公司本期同一控制下企业合并隆平发展减少资本公积 800,980,000.00 元，购买苏州苏淦榆锦投资合伙企业（有限合伙）持有的隆平发展 6.53% 的股权，收购价款与股权对应净资产的差额冲减资本公积。

(3) 其他资本公积本期增加系员工持股计划本期确认股份支付费用增加资本公积 61,183,878.27 元；长期股权投资权益法核算联营企业隆平生物技术(海南)有限公司除净损益以外所有者权益的其他变动导致资本公积增加 6,690,671.99 元。

56、库存股

单位：元

项目	期初余额	本期增加	本期减少	期末余额

其他说明，包括本期增减变动情况、变动原因说明：

无

57、其他综合收益

单位：元

项目	期初余额	本期发生额						期末余额
		本期所得 税前发生 额	减：前期 计入其他 综合收益 当期转入 损益	减：前期 计入其他 综合收益 当期转入 留存收益	减：所得 税费用	税后归属 于母公司	税后归属 于少数股 东	
二、将重 分类进损 益的其他 综合收益	- 900,552,91 8.57	613,006,14 0.39				278,805,27 0.87	334,200,86 9.52	- 621,747,64 7.70
其中：权 益法下可 转损益的 其他综合 收益	- 1,241,272,9 93.01	314,915.83				314,915.83		- 1,240,958,0 77.18
外币 财务报表 折算差额	340,720,07 4.44	612,691,22 4.56				278,490,35 5.04	334,200,86 9.52	619,210,42 9.48
其他综合 收益合计	- 900,552,91 8.57	613,006,14 0.39				278,805,27 0.87	334,200,86 9.52	- 621,747,64 7.70

其他说明，包括对现金流量套期损益的有效部分转为被套期项目初始确认金额调整：

无

58、专项储备

单位：元

项目	期初余额	本期增加	本期减少	期末余额

其他说明，包括本期增减变动情况、变动原因说明：

无

59、盈余公积

单位：元

项目	期初余额	本期增加	本期减少	期末余额
法定盈余公积	183,034,364.27	11,463,101.70		194,497,465.97
任意盈余公积	3,375.21			3,375.21
合计	183,037,739.48	11,463,101.70		194,500,841.18

盈余公积说明，包括本期增减变动情况、变动原因说明：

盈余公积本期增加额系计提的法定盈余公积。

60、未分配利润

单位：元

项目	本期	上期
调整前上期末未分配利润	1,443,378,409.84	2,319,844,549.76
调整期初未分配利润合计数（调增+，调减-）	59,993,560.06	16,396,030.51
调整后期初未分配利润	1,503,371,969.90	2,336,240,580.27
加：本期归属于母公司所有者的净利润	200,054,689.58	-832,868,610.37
减：提取法定盈余公积	11,463,101.70	
期末未分配利润	1,691,963,557.78	1,503,371,969.90

调整期初未分配利润明细：

- 1）、由于《企业会计准则》及其相关新规定进行追溯调整，影响期初未分配利润 0.00 元。
- 2）、由于会计政策变更，影响期初未分配利润 0.00 元。
- 3）、由于重大会计差错更正，影响期初未分配利润 0.00 元。
- 4）、由于同一控制导致的合并范围变更，影响期初未分配利润 59,993,560.06 元。
- 5）、其他调整合计影响期初未分配利润 0.00 元。

61、营业收入和营业成本

单位：元

项目	本期发生额		上期发生额	
	收入	成本	收入	成本
主营业务	9,132,633,476.07	5,481,021,440.30	7,453,384,578.50	4,550,346,934.71
其他业务	90,583,271.46	74,698,266.78	78,686,005.95	57,241,155.58
合计	9,223,216,747.53	5,555,719,707.08	7,532,070,584.45	4,607,588,090.29

经审计扣除非经常损益前后净利润孰低是否为负值

□是 否

营业收入、营业成本的分解信息：

单位：元

合同分类	分部 1		分部 2		农业		合计	
	营业收入	营业成本	营业收入	营业成本	营业收入	营业成本	营业收入	营业成本
业务类型								
其中：								
水稻种子					1,777,336,294.46	1,130,943,033.69	1,777,336,294.46	1,130,943,033.69
玉米种子					6,030,084,011.30	3,617,067,488.42	6,030,084,011.30	3,617,067,488.42
蔬菜瓜果种子					318,593,617.85	128,072,029.75	318,593,617.85	128,072,029.75
杂谷及向日葵种子					329,940,097.71	118,820,158.55	329,940,097.71	118,820,158.55
其他					767,262,726.21	560,816,996.67	767,262,726.21	560,816,996.67
按经营地								

第十节 财务报告

区分类								
其中：								
市场或客户类型								
其中：								
合同类型								
其中：								
按商品转让的时间分类								
其中：								
按合同期限分类								
其中：								
按销售渠道分类								
其中：								
合计					9,223,216,747.53	5,555,719,707.08	9,223,216,747.53	5,555,719,707.08

与履约义务相关的信息：

项目	履行履约义务的时间	重要的支付条款	公司承诺转让商品的性质	是否为主要责任人	公司承担的预期将退还给客户的款项	公司提供的质量保证类型及相关义务
----	-----------	---------	-------------	----------	------------------	------------------

其他说明

在本期确认的包括在合同负债期初账面价值中的收入为 1,728,911,271.61 元。

与分摊至剩余履约义务的交易价格相关的信息：

本报告期末已签订合同、但尚未履行或尚未履行完毕的履约义务所对应的收入金额为 0.00 元，其中，元预计将于年度确认收入，元预计将于年度确认收入，元预计将于年度确认收入。

合同中可变对价相关信息：

无

重大合同变更或重大交易价格调整

单位：元

项目	会计处理方法	对收入的影响金额
----	--------	----------

其他说明：

无

62、税金及附加

单位：元

项目	本期发生额	上期发生额
城市维护建设税	763,712.50	484,459.81
教育费附加	676,805.84	300,980.88
房产税	9,041,215.51	8,318,394.42
土地使用税	3,771,272.23	3,699,260.04
印花税	3,321,469.27	3,400,042.47
商品流通服务税	22,296,036.92	16,728,393.33
社会保险融资贡献费	3,990,843.44	2,670,586.10
金融操作税	8,945,646.17	12,461,589.40
社会一体化费	852,003.34	468,688.93
其他	6,410,881.69	4,428,759.98
合计	60,069,886.91	52,961,155.36

其他说明：

无

63、管理费用

单位：元

项目	本期发生额	上期发生额
职工薪酬	370,802,727.30	297,635,157.79
折旧摊销	242,598,849.82	238,313,660.11
办公费、会议费、业务招待费及差旅费	150,034,514.10	60,290,309.28
中介咨询及劳务费	106,269,194.86	55,574,202.81
股份支付及奖励基金	68,459,719.27	65,698,919.38
其他	49,668,897.75	51,856,033.28
合计	987,833,903.10	769,368,282.65

其他说明：

无

64、销售费用

单位：元

项目	本期发生额	上期发生额
销售佣金	230,874,899.11	273,584,505.77
职工薪酬	271,268,490.67	222,299,231.91
试验、示范及展示费	96,290,267.68	102,784,895.81
广告宣传费	62,644,498.82	55,942,182.94
差旅费	60,031,084.46	33,381,384.91
装卸费、交通费及车辆使用费	54,356,120.69	47,262,414.19
储藏保管费	45,813,330.53	23,134,386.37
会议费及业务招待费	43,613,676.73	23,914,984.66
折旧摊销	14,312,197.55	12,872,834.57
其他	11,528,117.85	9,579,757.77

合计	890,732,684.09	804,756,578.90
----	----------------	----------------

其他说明：

无

65、研发费用

单位：元

项目	本期发生额	上期发生额
职工薪酬	239,272,470.84	191,494,680.59
试验、示范及品种选育费	146,028,720.75	108,639,580.23
折旧摊销	121,302,093.51	120,075,835.35
测试化验加工费	68,870,661.19	73,038,787.59
办公费、会议费、业务招待费及差旅费	41,347,847.23	30,723,469.54
科技成果使用费	9,117,727.49	15,794,952.67
租赁费、通讯费、水电费及培训费	8,341,337.15	6,038,211.37
其他	42,569,397.86	44,969,103.17
合计	676,850,256.02	590,774,620.51

其他说明：

无

66、财务费用

单位：元

项目	本期发生额	上期发生额
利息支出	512,288,716.98	358,480,271.29
减：利息收入	-79,094,827.59	-63,821,788.97
汇兑损失	68,937,299.42	188,923,721.38
减：汇兑收益	-105,628,001.73	-8,283,472.31
金融机构手续费及其他	1,392,487.18	1,143,795.80
合计	397,895,674.26	476,442,527.19

其他说明：

无

67、其他收益

单位：元

产生其他收益的来源	本期发生额	上期发生额
与资产相关的政府补助	15,890,106.66	16,405,406.15
与收益相关的政府补助	109,858,249.25	81,831,239.50
代扣个人所得税手续费返还	2,902,839.33	802,398.24
增值税加计抵减	12,012.07	
合计	128,663,207.31	99,039,043.89

68、净敞口套期收益

单位：元

项目	本期发生额	上期发生额
----	-------	-------

其他说明：

无

69、公允价值变动收益

单位：元

产生公允价值变动收益的来源	本期发生额	上期发生额
交易性金融资产	-115,387,296.01	15,473,723.38
其中：衍生金融工具产生的公允价值变动收益	-118,822,867.64	15,181,489.12
交易性金融负债		-785,762.71
其他非流动金融资产(以公允价值计量且其变动计入当期损益的金融资产)	12,234,340.41	-31,124,779.03
合计	-103,152,955.60	-16,436,818.36

其他说明：

无

70、投资收益

单位：元

项目	本期发生额	上期发生额
权益法核算的长期股权投资收益	-52,441,890.74	-90,283,005.57
处置长期股权投资产生的投资收益	1,308,549.42	780,143.95
处置子公司的投资收益	330,918.29	26,097,987.13
金融工具持有期间的投资收益	1,020,921.57	26,619,806.62
处置金融工具取得的投资收益	10,656,887.13	12,634,491.19
其他		2,917,128.69
合计	-39,124,614.33	-21,233,447.99

其他说明：

无

71、信用减值损失

单位：元

项目	本期发生额	上期发生额
应收账款坏账损失	-18,272,720.61	-12,323,949.62
其他应收款坏账损失	-16,601,646.40	-98,445,924.24
长期应收款坏账损失	13,066.72	-22,623.60
合计	-34,861,300.29	-110,792,497.46

其他说明：

无

72、资产减值损失

单位：元

项目	本期发生额	上期发生额
一、存货跌价损失及合同履约成本减值损失	-147,432,812.91	-320,144,105.17
二、长期股权投资减值损失	-25,083,330.17	
四、固定资产减值损失	-3,715,202.00	-6,259,332.49
九、无形资产减值损失		-1,160,333.38
十、商誉减值损失		-123,920,588.31
十二、其他	-67,340,137.77	
合计	-243,571,482.85	-451,484,359.35

其他说明：

其他包括其他流动资产减值损失-5,698,414.45元、其他非流动资产减值损失-61,641,723.32元。

73、资产处置收益

单位：元

资产处置收益的来源	本期发生额	上期发生额
固定资产处置收益	534,529.17	941,764.52
无形资产处置收益	-51,762.40	-223,974.71
合计	482,766.77	717,789.81

74、营业外收入

单位：元

项目	本期发生额	上期发生额	计入当期非经常性损益的金额
政府补助	515,125.32	81,678.80	515,125.32
赔款收入	21,266,608.87	5,255,402.00	21,266,608.87
无法支付的款项	3,630,330.66	5,866.97	3,630,330.66
初始投资小于应享有被投资单位可辨认净资产公允价值部分	3,053,198.13		3,053,198.13
非流动资产毁损报废利得	23,283.50		23,283.50
其他	565,177.45	1,356,348.83	565,177.45
合计	29,053,723.93	6,699,296.60	29,053,723.93

其他说明：

无

75、营业外支出

单位：元

项目	本期发生额	上期发生额	计入当期非经常性损益的金额
对外捐赠	2,683,092.60	2,168,053.82	2,683,092.60
非流动资产毁损报废损失	1,823,936.66	6,102,053.45	1,823,936.66
罚款支出	1,707,788.82	4,984,966.94	1,707,788.82
赔款支出	21,499,260.93	12,438,300.27	21,499,260.93
清算损失		4,404,811.13	
非常损失	42,601.92	41,049.78	42,601.92
滞纳金	122,870.34	62,434.79	122,870.34
盘亏损失	472,437.29		472,437.29
其他	1,741,494.57	1,523,279.89	1,741,494.57
合计	30,093,483.13	31,724,950.07	30,093,483.13

其他说明：

无

76、所得税费用

(1) 所得税费用表

单位：元

项目	本期发生额	上期发生额
当期所得税费用	53,977,301.56	104,086,342.59
递延所得税费用	-66,015,457.15	33,253,007.41
合计	-12,038,155.59	137,339,350.00

(2) 会计利润与所得税费用调整过程

单位：元

项目	本期发生额
利润总额	361,510,497.88
按法定/适用税率计算的所得税费用	54,226,574.68
子公司适用不同税率的影响	114,444,793.61
调整以前期间所得税的影响	-31,382.40
非应税收入的影响	-150,499,040.91
不可抵扣的成本、费用和损失的影响	165,379,415.79
本期未确认递延所得税资产的可抵扣暂时性差异或可抵扣亏损的影响	7,435,258.63
加计扣除费用的影响	-30,890,174.19
不可抵扣汇兑损益的影响	36,426,761.10
预提借款利息收入影响[注 1]	13,910,765.75
巴西 ICMS 减免[注 2]	-225,328,603.16
其他	2,887,475.51
所得税费用	-12,038,155.59

其他说明：

[注 1]根据巴西税法，本公司子公司卢森堡公司自隆平巴西取得的借款利息收入应在巴西预提并缴纳所得税。

[注 2]本公司子公司隆平巴西取得的一项跨州销售税收减免优惠。根据巴西税法，隆平巴西跨州销售产生的商品流通服务税可视为费用并在企业所得税计算时进行税前扣除。

77、其他综合收益

详见附注“七、合并财务报表项目注释”之“57、其他综合收益”。

78、现金流量表项目

(1) 与经营活动有关的现金

收到的其他与经营活动有关的现金

单位：元

项目	本期发生额	上期发生额
利息收入	79,094,827.59	63,821,788.97
政府补贴收入	350,882,218.71	264,925,620.32
商务部培训及项目款	45,865,341.59	45,246,363.44
赔款收入	8,504,204.07	4,277,953.96
除定期存款外的受限资金的减少	70,154,675.98	
其他经营往来	76,904,327.75	10,275,972.42
合计	631,405,595.69	388,547,699.11

收到的其他与经营活动有关的现金说明：

无

支付的其他与经营活动有关的现金

单位：元

项目	本期发生额	上期发生额
付现的销售费用、管理费用及研发费用等	958,297,960.17	713,920,839.54
赔款、捐赠支出等营业外付现	14,664,389.30	14,689,345.24
支付商务部培训及项目款	40,829,890.21	48,288,081.18
除定期存款外的受限资金的增加		16,668,931.52
合计	1,013,792,239.68	793,567,197.48

支付的其他与经营活动有关的现金说明：

无

(2) 与投资活动有关的现金

收到的其他与投资活动有关的现金

单位：元

项目	本期发生额	上期发生额
理财产品及收益		619,896,575.99
转让海南生物股权	361,014,650.34	
合计	361,014,650.34	619,896,575.99

收到的重要的与投资活动有关的现金

单位：元

项目	本期发生额	上期发生额
----	-------	-------

收到的其他与投资活动有关的现金说明：

无

支付的其他与投资活动有关的现金

单位：元

项目	本期发生额	上期发生额
理财产品	133,452,242.34	
合计	133,452,242.34	

支付的重要的与投资活动有关的现金

单位：元

项目	本期发生额	上期发生额
本期发生的企业合并于本期支付的现金或现金等价物-黑龙江省久龙种业有限公司		89,518,000.00
本期发生的企业合并于本期支付的现金或现金等价物-隆平农业发展股份有限公司	800,980,000.00	
本期发生的企业合并于本期支付的现金或现金等价物-云南宣晟种业有限公司	105,204,340.00	
本期发生的企业合并于本期支付的现金或现金等价物-福建科力种业有限公司	31,170,761.15	
减：购买日子公司持有的现金及现金等价物-黑龙江省久龙种业有限公司		-23,379,532.51
减：购买日子公司持有的现金及现金等价物-隆平农业发展股份有限公司		
减：购买日子公司持有的现金及现金等价物-云南宣晟种业有限公司	-20,068,119.65	
减：购买日子公司持有的现金及现金等价物-福建科力种业有限公司	-10,325,055.69	
合计	906,961,925.81	66,138,467.49

支付的其他与投资活动有关的现金说明：

无

(3) 与筹资活动有关的现金

收到的其他与筹资活动有关的现金

单位：元

项目	本期发生额	上期发生额
员工持股计划款		230,244,594.58
转让少数股东权益收到的现金		158,100.00
合计		230,402,694.58

收到的其他与筹资活动有关的现金说明：

无

支付的其他与筹资活动有关的现金

单位：元

项目	本期发生额	上期发生额
支付少数股东资金	854,731,557.10	202,447,700.00
租赁负债	80,404,053.19	39,180,160.98
银行中间业务费用	9,261,559.93	6,048,300.00
合计	944,397,170.22	247,676,160.98

支付的其他与筹资活动有关的现金说明：

无

筹资活动产生的各项负债变动情况

☑适用 ☐不适用

单位：元

项目	期初余额	本期增加		本期减少		期末余额
		现金变动	非现金变动	现金变动	非现金变动	
短期借款	5,327,465,513.43	6,224,702,682.60	457,647,282.70	5,761,345,844.86	-150,540,187.20	6,399,009,821.07
长期借款（含一年内到期的长期借款）	1,633,608,162.70	4,022,821,415.80	144,775,665.56	1,180,830,125.13	-21,253,828.69	4,641,628,947.62
长期应付款（含一年内到期的长期应付款）	176,971,298.00		4,827,496.00	93,420,861.00		88,377,933.00
租赁负债（含一年内到期的租赁负债）	115,841,356.81		165,772,528.27	80,404,053.19	-3,988,959.38	205,198,791.27
合计	7,253,886,330.94	10,247,524,098.40	773,022,972.53	7,116,000,884.18	-175,782,975.27	11,334,215,492.96

（4）以净额列报现金流量的说明

项目	相关事实情况	采用净额列报的依据	财务影响
支付/收到其他与投资活动有关的现金	公司购买理财产品业务相关现金流系周转快、金额大、期限短项目的现金流入和流出	公司购买理财产品业务相关现金流以净额列报更能说明其对公司支付能力、偿债能力的影响，更有助于评价公司的支付能力和偿债能力、分析公司的未来现金流量，因此公司以净额列报上述业务产生的相关现金流	如果公司购买理财产品业务相关现金流采用总额列报，本期将会对公司现金流量表项目增加 2,063,163,569.60 元，上期增加 2,701,355,810.34 元

（5）不涉及当期现金收支、但影响企业财务状况或在未来可能影响企业现金流量的重大活动及财务影响

无

79、现金流量表补充资料

(1) 现金流量表补充资料

单位：元

补充资料	本期金额	上期金额
1. 将净利润调节为经营活动现金流量		
净利润	373,548,653.47	-432,375,963.38
加：资产减值准备	278,432,783.14	562,276,856.81
固定资产折旧、油气资产折耗、生产性生物资产折旧	256,105,502.60	174,663,899.46
使用权资产折旧	48,617,667.78	32,999,904.29
无形资产摊销	325,351,237.38	329,598,404.28
长期待摊费用摊销	8,895,743.22	8,044,673.33
处置固定资产、无形资产和其他长期资产的损失（收益以“－”号填列）	482,766.77	-717,789.81
固定资产报废损失（收益以“－”号填列）	1,800,653.16	6,102,053.45
公允价值变动损失（收益以“－”号填列）	103,152,955.60	16,436,818.36
财务费用（收益以“－”号填列）	475,598,014.67	546,039,076.73
投资损失（收益以“－”号填列）	39,124,614.33	21,233,447.99
递延所得税资产减少（增加以“－”号填列）	-38,087,870.31	38,173,400.64
递延所得税负债增加（减少以“－”号填列）	-27,927,586.84	-4,920,393.23
存货的减少（增加以“－”号填列）	-1,415,574,800.73	-1,021,571,243.05
经营性应收项目的减少（增加以“－”号填列）	-341,245,316.20	-448,989,503.23
经营性应付项目的增加（减少以“－”号填列）	573,069,529.64	1,533,506,079.07
其他	58,130,680.14	73,022,503.62
经营活动产生的现金流量净额	719,475,227.82	1,433,522,225.33
2. 不涉及现金收支的重大投资和筹资活动		
债务转为资本		
一年内到期的可转换公司债券		
融资租入固定资产		
3. 现金及现金等价物净变动情况：		
现金的期末余额	3,876,772,906.85	3,115,447,346.62
减：现金的期初余额	3,115,447,346.62	1,928,870,977.38
加：现金等价物的期末余额		

减：现金等价物的期初余额		
现金及现金等价物净增加额	761,325,560.23	1,186,576,369.24

(2) 本期支付的取得子公司的现金净额

单位：元

	金额
本期发生的企业合并于本期支付的现金或现金等价物	937,355,101.15
其中：	
隆平农业发展股份有限公司	800,980,000.00
云南宣晟种业有限公司	105,204,340.00
福建科力种业有限公司	31,170,761.15
减：购买日子公司持有的现金及现金等价物	30,393,175.34
其中：	
云南宣晟种业有限公司	20,068,119.65
福建科力种业有限公司	10,325,055.69
其中：	
取得子公司支付的现金净额	906,961,925.81

其他说明：

无

(3) 本期收到的处置子公司的现金净额

单位：元

	金额
本期处置子公司于本期收到的现金或现金等价物	2,500,000.00
其中：	
洪湖市惠春农业科技有限公司	2,500,000.00
减：丧失控制权日子公司持有的现金及现金等价物	1,947.32
其中：	
洪湖市惠春农业科技有限公司	1,947.32
加：以前期间处置子公司于本期收到的现金或现金等价物	8,363,560.83
其中：	
三亚隆平高科南繁基地有限公司	3,646,200.00
长沙共赢农科小额贷款有限公司	4,717,360.83
处置子公司收到的现金净额	10,861,613.51

其他说明：

无

(4) 现金和现金等价物的构成

单位：元

项目	期末余额	期初余额
一、现金	3,876,772,906.85	3,115,447,346.62

其中：库存现金	98,605.70	187,308.06
可随时用于支付的银行存款	2,985,187,258.99	2,931,064,955.00
可随时用于支付的其他货币资金	891,487,042.16	184,195,083.56
三、期末现金及现金等价物余额	3,876,772,906.85	3,115,447,346.62
其中：母公司或集团内子公司使用受限制的现金和现金等价物	991,852,253.28	583,071,077.72

(5) 使用范围受限但仍属于现金及现金等价物列示的情况

单位：元

项目	本期金额	上期金额	仍属于现金及现金等价物的理由
境外经营子公司受外汇管制的现金	991,852,253.28	583,071,077.72	境外经营子公司可以将现金用于随时支付
合计	991,852,253.28	583,071,077.72	

(6) 不属于现金及现金等价物的货币资金

单位：元

项目	本期金额	上期金额	不属于现金及现金等价物的理由
定期存款	22,920,701.07	20,644,793.70	不能随时支取且初存目的为投资的定期存款
保函保证金	17,002,013.27	22,948,612.98	经营性活动的保函保证金
司法冻结		67,630,754.95	不能随时支取
农民工施工保证金	4,240,763.00		经营性活动保证金，不能随时支取
外币资金	2,624,296.87	2,000,780.88	银行授权未更新，资金使用受限
远期结汇保证金		1,579,647.62	
电子征信业务冻结		100,000.00	
其他保证金	350,397.06	112,349.75	
合计	47,138,171.27	115,016,939.88	

其他说明：

无

(7) 其他重大活动说明

无

80、所有者权益变动表项目注释

说明对上年年末余额进行调整的“其他”项目名称及调整金额等事项：

1. 同一控制下企业合并

公司于2023年8月1日、2023年9月13日分别召开第九届董事会第二次(临时)会议、2023年第三次(临时)股东大会,审议通过了《关于参与竞买隆平农业发展股份有限公司7.14%股份的议案》《关于〈袁隆平农业高科技股份有限公司重大资产购买暨关联交易报告书(草案)〉及其摘要的议案》等重大资产购买相关的议案,同意公司通过上海联合产权交易所现金支付的方式竞买新余农银隆发投资合伙企业(有限合伙)持有的隆平发展7.14%的股份。根据2023年10月10日签订的《产权交易合同》的约定:根据北京坤元至诚资产评估有限公司出具的《评估报告》,截至评估基准日2022年12月31日,隆平发展100%股份评估价值为1,120,245.12万元。根据公开挂牌结果,公司以80,098.00万元受让新余农银持有的隆平发展7.14%股份。本次交易完成后,公司持有隆平发展42.89%的股份。截至2023年10月31日,公司已经完成支付收购款项的100%,并与隆平发展股东宁波梅山保税港区鲲信未来投资合伙企业(有限合伙)签署一致行动协议,取得其对隆平发展7.72%的表决权,公司拥有隆平发展的股权表决权比例超过50%;此外,隆平发展董事会进行了调整,公司取得过半数董事会席位,隆平发展纳入公司合并报表范围。

公司和隆平发展合并前后均受中信农业控制且该控制并非暂时性的,因此公司对隆平发展的合并为同一控制下企业合并。根据《企业会计准则第2号—长期股权投资》《企业会计准则第33号—合并财务报表》等相关规定,公司需对2023年期初的相关财务报表数据进行追溯调整。

(1) 期初追溯调整

单位:元

项目	期初追溯调整前	调整金额	期初追溯调整后
资本公积	3,019,129,457.59	1,001,652,151.38	4,020,781,608.97
其他综合收益	-925,682,612.09	25,129,693.52	-900,552,918.57
未分配利润	1,443,378,409.84	59,993,560.06	1,503,371,969.90
少数股东权益	717,514,520.53	3,759,799,927.69	4,477,314,448.22

期初资本公积调整,主要系按比例确认应享有隆平发展的实收资本及资本公积部分与账面长期股权投资投资的差额,期初其他综合收益及未分配利润主要系按比例确认应享有隆平发展的部分,期初少数股东权益主要系合并报表中按比例确认应享有隆平发展少数股东权益的部分。

(2) 本期其他调整

单位:元

项目	调整金额
资本公积	800,980,000.00

调整主要系公司本期同一控制下企业合并支付对价800,980,000.00元,冲减资本公积。

81、外币货币性项目

(1) 外币货币性项目

单位：元

项目	期末外币余额	折算汇率	期末折算人民币余额
货币资金			1,004,185,589.82
其中：美元	14,331,411.69	7.0827	101,505,089.60
欧元	26.54	7.8447	208.20
港币	262,660.86	0.9062	238,023.27
菲律宾比索	646,523,353.76	0.1279	82,690,336.95
印尼卢比	4,631,449,334.43	0.0005	2,315,724.67
印度卢比	6,460,399.39	0.0851	549,779.99
巴基斯坦卢比	8,092,588.49	0.0251	203,162.92
越南盾	12,661,268,864.00	0.0003	3,798,380.66
巴西雷亚尔	550,312,901.63	1.4631	805,162,806.38
坦桑尼亚先令	2,066,593,180.56	0.0028	5,786,460.91
阿根廷比索	219,956,394.66	0.0088	1,935,616.27
应收账款			1,622,864,985.64
其中：美元	1,575,095.31	7.0827	11,155,927.55
欧元			
港币			
菲律宾比索	109,150,770.00	0.1279	13,960,383.48
印尼卢比	4,015,647,438.00	0.0005	2,007,823.72
越南盾	1,505,270,599.00	0.0003	451,581.18
巴西雷亚尔	1,090,348,759.29	1.4631	1,595,289,269.71
其他应收款			61,331,758.45
其中：美元	7,919,604.46	7.0827	56,092,182.51
菲律宾比索	18,713,610.55	0.1279	2,393,470.79
印尼卢比	400,000,000.00	0.0005	200,000.00
印度卢比	4,000,000.00	0.0851	340,400.00
巴基斯坦卢比	651,537.00	0.0251	16,356.71
越南盾	148,246,576.00	0.0003	44,473.97
巴西雷亚尔	1,534,327.43	1.4631	2,244,874.47
长期应收款			2,221,473.54
其中：巴西雷亚尔	1,518,333.36	1.4631	2,221,473.54
短期借款			3,223,065,291.95
其中：美元	80,118,796.98	7.0827	567,457,403.38
巴西雷亚尔	1,815,055,627.48	1.4631	2,655,607,888.57
衍生金融负债			30,744,492.18
其中：巴西雷亚尔	21,013,254.17	1.4631	30,744,492.18
应付账款			642,298,001.51
其中：美元	41,510,727.49	7.0827	294,008,029.57
印尼卢比	4,813,955,302.01	0.0005	2,406,977.65
巴西雷亚尔	236,404,206.33	1.4631	345,882,994.29
其他应付款			165,572,480.73
其中：美元	162,378.76	7.0827	1,150,080.04
菲律宾比索	13,112,563.61	0.1279	1,677,096.89
印度卢比	4,400,000.00	0.0851	374,440.00
巴基斯坦卢比	7,020,000.00	0.0251	176,235.78
越南盾	83,622,654.00	0.0003	25,086.80
巴西雷亚尔	110,839,683.70	1.4631	162,169,541.22

长期借款			401,246,005.64
其中：美元			
欧元			
港币			
巴西雷亚尔	274,243,732.92	1.4631	401,246,005.64

其他说明：

无

(2) 境外经营实体说明，包括对于重要的境外经营实体，应披露其境外主要经营地、记账本位币及选择依据，记账本位币发生变化的还应披露原因。

适用 不适用

重要境外经营实体	境外主要经营地	记账本位币	选择依据
隆平巴西	巴西圣保罗	巴西雷亚尔	主要经营活动使用

82、租赁

(1) 本公司作为承租方

适用 不适用

未纳入租赁负债计量的可变租赁付款额

适用 不适用

简化处理的短期租赁或低价值资产的租赁费用

适用 不适用

计入当期损益的短期租赁费用 and 低价值资产租赁费用金额如下：

单位：元

项目	本期数	上年同期数
短期租赁费用	25,400,147.01	26,227,769.80
低价值资产租赁费用（短期租赁除外）	3,959,918.69	846,511.60
合计	29,360,065.70	27,074,281.40

涉及售后租回交易的情况

无

(2) 本公司作为出租方

作为出租人的经营租赁

适用 不适用

单位：元

项目	租赁收入	其中：未计入租赁收款额的可变租赁付款额相关的收入
经营租赁	4,052,806.77	
合计	4,052,806.77	

作为出租人的融资租赁

□适用 不适用

未来五年每年未折现租赁收款额

 适用 □ 不适用

单位：元

项目	每年未折现租赁收款额	
	期末金额	期初金额
第一年	751,382.00	1,395,884.00
第二年	357,000.00	189,600.00
第三年	297,000.00	
第四年	297,000.00	
第五年	891,000.00	
五年后未折现租赁收款额总额	2,593,382.00	1,585,484.00

未折现租赁收款额与租赁投资净额的调节表

无

(3) 作为生产商或经销商确认融资租赁销售损益□适用 不适用**83、其他**

无

八、研发支出

单位：元

项目	本期发生额	上期发生额
职工薪酬	291,287,897.59	241,276,262.30
试验、示范及品种选育费	155,413,860.90	121,279,797.35
折旧摊销	130,988,899.68	124,910,047.32
测试化验加工费	68,882,422.49	73,178,038.12
办公费、会议费、业务招待费及差旅费	60,519,669.21	41,146,357.50
科技成果使用费	15,256,661.82	17,898,147.62
租赁费、通讯费、水电费及培训费	8,419,963.85	8,052,926.66
其他	56,614,020.16	56,137,597.31
合计	787,383,395.70	683,879,174.18
其中：费用化研发支出	676,850,256.02	590,774,620.51
资本化研发支出	110,533,139.68	93,104,553.67

1、符合资本化条件的研发项目

单位：元

项目	期初余额	本期增加金额			本期减少金额			期末余额
		内部开发支出	其他		确认为无形资产	转入当期损益	外币报表折算差额	
杂交水稻品种权	162,707,402.20	23,059,533.10			91,353,999.46	34,193,122.49		60,219,813.35
玉米品种权	86,598,500.26	55,577,479.36			58,562,483.63	40,916,695.25		42,696,800.74
杂交玉米种子性状开发	318,549,320.37	102,363,708.96			71,979,646.90		31,718,943.48	380,652,325.91
电子商务平台		4,781,711.45						4,781,711.45
其他	139,475.45	19,342,854.71				19,482,330.16		
合计	567,994,698.28	205,125,287.58			221,896,129.99	94,592,147.90	31,718,943.48	488,350,651.45

重要的资本化研发项目

项目	研发进度	预计完成时间	预计经济利益产生方式	开始资本化的时点	开始资本化的具体依据
杂交玉米种子性状开发	杂交组合田间多点测试阶段	2027年12月31日	产品销售	2021年12月31日	项目已进入杂交组合田间多点测试阶段，已展现出较好的产量、抗性、适应性等关键特征，有明确的市场需求，并具备较大可能性取得监管审批，因此预期可以产生经济利益。品种育种工作已完成，不存在技术层面的障碍或不确定性，具备技术可行性。在技术、财务资源和其他资源等方面均具备支持性条件。

开发支出减值准备

单位：元

项目	期初余额	本期增加	本期减少	期末余额	减值测试情况
----	------	------	------	------	--------

2、重要外购在研项目

项目名称	预期产生经济利益的方式	资本化或费用化的判断标准和具体依据
------	-------------	-------------------

其他说明：

无

九、合并范围的变更

1、非同一控制下企业合并

(1) 本期发生的非同一控制下企业合并

单位：元

被购买方名称	股权取得时点	股权取得成本	股权取得比例	股权取得方式	购买日	购买日的确定依据	购买日至期末被购买方的收入	购买日至期末被购买方的净利润	购买日至期末被购买方的现金流
福建科力种业有限公司	2023年05月01日	31,170,761.15	51.00%	非同一控制下企业合并	2023年05月01日	股权款已支付,董事会已完成改选,工商变更已完成	51,603,848.94	1,525,670.55	9,969,420.79
云南宣晟种业有限公司	2023年12月01日	191,280,600.00	51.00%	非同一控制下企业合并	2023年12月01日	股权款已支付,董事会已完成改选,工商变更已完成	43,480,275.69	16,524,960.93	793,737.52

其他说明：

1) 公司与福建科力股东签订《福建科力种业有限公司股权转让协议》（以下简称《股权转让协议》），以2022年8月31日归母净资产为评估值，约定以对价3,117.08万元收购福建科力51%股权。《股权转让协议》约定本次交易股权转让款分两笔支付，转让方在收到第一笔股权转让款后10个工作日内配合公司办理标的股权转让的工商变更登记手续。根据《股权转让协议》的相关条款约定，公司已完成第一期转让款支付，福建科力已完成相关工商变更手续。

2) 公司与云南宣晟股东签订《云南宣晟种业有限公司股权转让协议》（以下简称《股权转让协议》），以2022年12月31日的股东全部权益市场价值评估值，约定以对价19,128.06万元收购云南宣晟51%股权。《股权转让协议》约定本次交易股权转让款分四笔支付，转让方在收到第一笔股权转让款后15个工作日内配合公司办理标的股权转让的工商变更登记手续。根据《股权转让协议》的相关条款约定，公司已完成第一期转让款支付，云南宣晟已完成相关工商变更手续。

(2) 合并成本及商誉

单位：元

合并成本	福建科力种业有限公司	云南宣晟种业有限公司
--现金	31,170,761.15	191,280,600.00
--非现金资产的公允价值		

--发行或承担的债务的公允价值		
--发行的权益性证券的公允价值		
--或有对价的公允价值		
--购买日之前持有的股权于购买日的公允价值		
--其他		
合并成本合计	31,170,761.15	191,280,600.00
减：取得的可辨认净资产公允价值份额	34,223,959.28	41,635,098.64
商誉/合并成本小于取得的可辨认净资产公允价值份额的金额	-3,053,198.13	149,645,501.36

合并成本公允价值的确定方法：

1) 福建科力本次股权转让根据经审计的 2022 年 8 月 31 日净资产金额，经各方协商，确认标的股权的转让价款为人民币 31,170,761.15 元。

2) 云南宣晟本次股权转让的基准日为 2022 年 12 月 31 日。根据北京坤元至诚资产评估有限公司出具的《袁隆平农业高科技股份有限公司拟收购股权所涉及的云南宣晟种业有限公司股东全部权益价值资产评估报告》（京坤评报字（2023）0596 号），经各方协商，确认标的股权的转让价款为人民币 191,280,600.00 元。

或有对价及其变动的说明

无

大额商誉形成的主要原因：

无

其他说明：

无

（3）被购买方于购买日可辨认资产、负债

单位：元

	福建科力		云南宣晟	
	购买日公允价值	购买日账面价值	购买日公允价值	购买日账面价值
资产：				
货币资金	10,325,055.69	10,325,055.69	20,068,119.65	20,068,119.65
应收款项	13,127,913.35	13,127,913.35	5,282,423.72	5,282,423.72
存货	37,918,341.02	37,918,341.02	75,171,282.84	75,171,282.84
固定资产	6,082,458.05	6,082,458.05	17,126,756.23	17,126,756.23
无形资产	5,186,563.89	5,186,563.89	6,128,392.79	6,128,392.79
预付款项	13,201,959.71	13,201,959.71	67,768,639.77	67,768,639.77
其他应收款	956,633.07	956,633.07	3,358,627.75	3,358,627.75
其他流动资产	5,155,565.44	5,155,565.44	403,546.39	403,546.39

在建工程			44,000.00	44,000.00
使用权资产	619,234.42	619,234.42	31,392,411.37	31,392,411.37
长期待摊费用			249,907.11	249,907.11
其他非流动资产	1,450,000.00	1,450,000.00		
负债：				
借款				
应付款项	8,499,716.28	8,499,716.28	28,851,631.29	28,851,631.29
递延所得税负债				
合同负债	8,303,691.02	8,303,691.02	76,686,736.09	76,686,736.09
应付职工薪酬	20,028.00	20,028.00	1,145,021.03	1,145,021.03
应交税费	30,362.67	30,362.67	4,164,913.50	4,164,913.50
其他应付款	93,857.31	93,857.31	499,810.03	499,810.03
一年内到期的非流动负债	633,600.00	633,600.00	3,356,545.82	3,356,545.82
其他流动负债	7,866,049.92	7,866,049.92	719,779.60	719,779.60
租赁负债			29,712,221.96	29,712,221.96
递延收益			220,000.00	220,000.00
净资产	68,576,419.44	68,576,419.44	81,637,448.30	81,637,448.30
减：少数股东权益	1,470,616.93	1,470,616.93		
取得的净资产	67,105,802.51	67,105,802.51	81,637,448.30	81,637,448.30

可辨认资产、负债公允价值的确定方法：

无

企业合并中承担的被购买方的或有负债：

无

其他说明：

无

(4) 购买日之前持有的股权按照公允价值重新计量产生的利得或损失

是否存在通过多次交易分步实现企业合并并且在报告期内取得控制权的交易

是 否

(5) 购买日或合并当期期末无法合理确定合并对价或被购买方可辨认资产、负债公允价值的相关说明

无

(6) 其他说明

无

2、同一控制下企业合并

(1) 本期发生的同一控制下企业合并

单位：元

被合并方名称	企业合并中取得的权益比例	构成同一控制下企业合并的依据	合并日	合并日的确定依据	合并当期期初至合并日被合并方的收入	合并当期期初至合并日被合并方的净利润	比较期间被合并方的收入	比较期间被合并方的净利润
隆平发展	7.14%	参与合并的企业在合并前后均受中信集团控制	2023年10月31日	已支付股权款并办妥工商变更	1,790,481,344.86	- 370,507,801.41	3,843,264,929.61	519,760,729.65

其他说明：

无

(2) 合并成本

单位：元

合并成本	隆平发展
--现金	800,980,000.00
--非现金资产的账面价值	
--发行或承担的债务的账面价值	
--发行的权益性证券的面值	
--或有对价	

或有对价及其变动的说明：

无

其他说明：

无

(3) 合并日被合并方资产、负债的账面价值

单位：元

	隆平发展	
	合并日	上期期末
资产：		
货币资金	850,314,784.68	489,931,981.67
应收款项	595,980,181.81	1,260,584,543.21
存货	2,956,279,862.35	1,240,571,515.00
固定资产	1,164,650,474.95	732,046,882.26
无形资产	3,134,995,517.07	2,943,495,945.60
预付款项	15,470,222.72	15,696,835.27

其他应收款	3,872,971.33	1,714,472.25
其他流动资产	195,917,773.89	148,181,110.72
长期应收款	9,088,026.42	2,861,742.50
在建工程	535,873,055.16	211,544,571.71
使用权资产	122,875,533.96	72,421,894.77
开发支出	361,789,332.33	318,549,320.37
商誉	2,768,436,036.04	2,603,808,401.68
长期待摊费用	21,500.00	473,632.48
递延所得税资产	436,907,151.98	177,381,783.88
其他非流动资产	89,613,791.84	52,721,053.49
负债：		
借款	3,773,395,717.26	1,289,775,513.43
应付款项	374,791,452.56	844,239,213.30
衍生金融负债	71,939,575.32	406,736.91
合同负债	1,142,862,948.08	310,691,560.95
应付职工薪酬	145,009,016.10	113,646,681.63
应交税费	20,828,465.13	44,774,431.39
其他应付款	169,520,382.99	197,931,692.96
一年内到期的非流动负债	37,084,062.40	78,352,657.44
其他流动负债	118,929,575.17	175,879,329.30
长期借款	424,295,009.17	355,838,930.00
租赁负债	95,716,417.28	60,249,458.89
长期应付款	27,718,463.82	26,892,807.47
预计负债	1,311,233.93	799,295.90
递延收益	634,803.95	119,497.05
递延所得税负债	229,869,631.56	188,981,630.38
净资产	6,608,179,461.81	6,583,406,249.86
减：少数股东权益	-1,766,929.65	130,841.78
取得的净资产	6,609,946,391.46	6,583,275,408.08

企业合并中承担的被合并方的或有负债：无

其他说明：无

3、反向购买

交易基本信息、交易构成反向购买的依据、上市公司保留的资产、负债是否构成业务及其依据、合并成本的确定、按照权益性交易处理时调整权益的金额及其计算：

无

4、处置子公司

本期是否存在丧失子公司控制权的交易或事项

是 否

单位：元

子公司名称	丧失控制权时点的处置价款	丧失控制权时点的处置比例	丧失控制权时点的处置方式	丧失控制权的时点	丧失控制权时点的判断依据	处置价款与处置投资对应的合并	丧失控制权之日剩余股权的比例	丧失控制权之日合并财务报表层	丧失控制权之日合并财务报表层	按照公允价值重新计量剩余股权	丧失控制权之日合并财务报表层	与原子公司股权投资相关的其他

						财务报表层面享有该子公司净资产份额的差额	面剩余股权的账面价值	面剩余股权的公允价值	产生的利得或损失	面剩余股权公允价值的确定方法及主要假设	综合收益转入投资损益或留存收益的金额
洪湖市惠春农业科技有 限公司	5,016,321.83	55.00%	转让	2023年04月30日	公司已收到股权转让款，相关工商已做变更	330,912.36				完全丧失	

其他说明：

无

是否存在通过多次交易分步处置对子公司投资且在本期丧失控制权的情形

是 否

5、其他原因的合并范围变动

说明其他原因导致的合并范围变动（如，新设子公司、清算子公司等）及其相关情况：

1) 合并范围增加

单位：元

公司名称	股权取得方式	股权取得时点	出资额	出资比例
新疆隆创种业有限公司	设立及投资	2023-2-10	87,000,000.00	100.00%

2) 合并范围减少

单位：元

公司名称	股权处置方式	股权处置时点	处置日净资产	期初至处置日 净利润
庐江县勤耕农业机械服务专业合作社	清算注销	2023-8-22	9,988,112.13	11,022.46
广西恒茂种子科技研究有限公司	清算注销	2023-6-22	7,171,317.97	1,996.61

安徽隆平高科小麦研究院	清算注销	2023-3-27	-11,968,682.48	-176,937.08
湖南隆平高科亚华棉油种业有限公司	清算注销	2023-12-30	-36,254,217.95	6,331,612.94

6、其他

无

十、在其他主体中的权益

1、在子公司中的权益

(1) 企业集团的构成

单位：元

子公司名称	注册资本	主要经营地	注册地	业务性质	持股比例		取得方式
					直接	间接	
隆平种业	100,000,000.00	长沙市	长沙市	农业	100.00%		设立及投资
广西恒茂	100,160,000.00	南宁市	南宁市	农业	100.00%		非同一控制下企业合并
亚华种业	30,000,000.00	长沙市	长沙市	农业	100.00%		非同一控制下企业合并
百分农业	30,000,000.00	长沙市	长沙市	农业	100.00%		设立及投资
优至种业	30,000,000.00	长沙市	长沙市	农业	100.00%		非同一控制下企业合并
新桥隆平	60,000,000.00	合肥市	合肥市	农业	100.00%		设立及投资
四川隆平	30,000,000.00	广汉市	广汉市	农业	100.00%		设立及投资
湖北惠民	138,512,500.00	武汉市	武汉市	农业	80.00%		非同一控制下企业合并
福建科力	60,000,000.00	南平市	南平市	农业	51.00%		非同一控制下企业合并
安徽隆平	100,000,000.00	合肥市	合肥市	农业	100.00%		设立及投资
甘肃隆平高科种业有限公司	130,000,000.00	张掖市	张掖市	农业	100.00%		设立及投资
甘肃张掖天地种业有限责任公司	30,000,000.00	张掖市	张掖市	农业	100.00%		设立及投资
联创种业	106,250,000.00	北京市	北京市	农业	90.00%		非同一控制下企业合并
云南宣晟	10,000,000.00	曲靖市	曲靖市	农业	51.00%		非同一控制下企业合并
德瑞特	5,000,000.00	天津市	天津市	农业	100.00%		非同一控制下企业合并
天津市绿丰园艺新技术开发有限公司	5,000,000.00	天津市	天津市	农业	80.00%		非同一控制下企业合并

第十节 财务报告

湘研种业	30,000,000.00	长沙市	长沙市	农业	60.00%		设立及投资
广州隆平高科特种玉米有限公司	10,000,000.00	广州市	广州市	农业	60.00%		设立及投资
三瑞农科	105,570,000.00	内蒙古	内蒙古	农业	50.39%		非同一控制下企业合并
河北巡天	104,080,000.00	张家口市	张家口市	农业	51.00%		非同一控制下企业合并
安徽华皖	30,000,000.00	阜阳市	阜阳市	农业	100.00%		设立及投资
PT. LONGPING HIGH-TECH INDONESIA	13,699,800.00	印尼	印尼	农业	95.00%		设立及投资
隆平国际种业有限公司	100,000,000.00	长沙市	长沙市	农业	100.00%		设立及投资
LONGPING HIGH-TECH INDIA SEED PVT LTD	5,191,664.58	印度	印度	农业	100.00%		设立及投资
隆平越南产业公司	7,187,000.00	越南	越南	农业	100.00%		设立及投资
新疆隆平红安生物科技有限责任公司	190,000,000.00	石河子市	石河子市	农业	100.00%		设立及投资
湖南隆平高科非洲农业发展有限公司	5,000,000.00	长沙市	长沙市	农业	100.00%		设立及投资
长沙冠西教育咨询有限责任公司	29,400,000.00	长沙市	长沙市	教育	89.80%		设立及投资
隆平米业高科技股份有限公司	20,000,000.00	长沙市	长沙市	农业	34.00%		设立及投资
隆平现代农业科技服务有限公司	189,000,000.00	长沙市	长沙市	农业	100.00%		设立及投资
湖南省隆平培训中心	500,000.00	长沙市	长沙市	农业	98.70%		设立及投资
湖南隆平高科农业开发有限公司	108,000,000.00	长沙市	长沙市	农业	100.00%		非同一控制下企业合并
湖南隆平高科耕地修复技术有限公司	15,980,000.00	长沙市	长沙市	农业	68.84%		设立及投资
湖南隆平高科种粮专业合作联社	979,700.00	长沙市	长沙市	农业	86.58%		设立及投资
隆平国际教育咨询有限公司	50,000,000.00	长沙市	长沙市	农业	100.00%		设立及投资
LONGPING	6,936,722.53	东帝汶	东帝汶	农业	70.00%		设立及投资

AGRICULTURE DEVELOPMENT, LDA							
海南农垦南繁生产服务有限公司	50,000,000.00	三亚市	三亚市	农业	90.00%		设立及投资
隆平信息	20,000,000.00	北京市	北京市	农业	59.00%		设立及投资
湖南隆平高科种业科学研究院有限公司	100,000,000.00	长沙市	长沙市	农业	100.00%		设立及投资
湖南亚华种业科学研究院	2,000,000.00	长沙市	长沙市	农业	100.00%		非同一控制下企业合并
隆平菲律宾研发公司	40,955,062.05	菲律宾	菲律宾	农业	100.00%		设立及投资
LONGPING INDIA SEED R&D CENTRE PVT LTD	11,761,933.33	印度	印度	农业	100.00%		设立及投资
LONGPING SOUTH ASIA SEED R&D PVT LTD	3,457,457.00	巴基斯坦	巴基斯坦	农业	100.00%		设立及投资
隆平高科（三亚）海外种业研发有限公司	30,000,000.00	三亚市	三亚市	农业	100.00%		设立及投资
南方粳稻研究开发有限公司	63,000,000.00	南京市	南京市	农业	51.00%		设立及投资
隆平越南研发公司	7,105,713.00	越南	越南	农业	100.00%		设立及投资
湖南民升种业科学研究院有限公司	50,000,000.00	长沙市	长沙市	农业	100.00%		设立及投资
上海隆梦农业科技有限公司	10,000,000.00	上海市	上海市	农业	100.00%		设立及投资
LONGPING HIGH-TECH SEEDS LLC	153,760,001.35	美国	美国	农业	100.00%		设立及投资
隆平发展	1,000,000.00	巴西	长沙市	农业	49.42%		同一控制下企业合并

单位：元

在子公司的持股比例不同于表决权比例的说明：

公司持有隆平发展股份 49.42%，同时公司与隆平发展股东宁波梅山保税港区鲲信未来投资合伙企业（有限合伙）签署一致行动协议，公司拥有隆平发展的股权表决权比例为 57.14%；隆平发展董事会由 5 名成员组成，隆平高科提名 3 名董事，已取得隆平发展董事会过半数席位，董事长由公司推荐。在隆平发展董事会层面，拥有过半数席位，可以决定

第十节 财务报告

涉及到日常经营管理的如下重大事项：经营计划；年度财务预算、决算；利润分配方案和弥补亏损方案；基本管理制度，内部管理机构的设置，聘任或者解聘公司总经理、其他高级管理人员及决定其报酬；对外担保；重大对外投资；重大贷款、债务及资本性支出；重大资产购置、处置等事项。即在隆平发展董事会层面，拥有过半数席位，可以决定隆平发展日常经营的重大事项。

持有半数或以下表决权但仍控制被投资单位、以及持有半数以上表决权但不控制被投资单位的依据：

无

对于纳入合并范围的重要的结构化主体，控制的依据：

无

确定公司是代理人还是委托人的依据：

无

其他说明：

无

(2) 重要的非全资子公司

单位：元

子公司名称	少数股东持股比例	本期归属于少数股东的损益	本期向少数股东宣告分派的股利	期末少数股东权益余额
三瑞农科	49.61%	33,675,626.83	31,266,846.37	230,956,164.58
联创种业	10.00%	48,497,952.01	18,600,000.00	120,008,340.56
河北巡天	49.00%	50,289,254.67	50,402,772.00	235,483,936.94
隆平发展	50.58%	12,213,531.72		3,673,395,221.39

子公司少数股东的持股比例不同于表决权比例的说明：

隆平发展少数股东持股 50.58%，但由于公司与隆平发展股东宁波梅山保税港区鲲信未来投资合伙企业（有限合伙）签署一致行动协议，公司拥有隆平发展的股权表决权比例为 57.14%，因此隆平发展的少数股东股权按表决权比例为 42.86%。

其他说明：

无

(3) 重要非全资子公司的主要财务信息

单位：元

子公司名称	期末余额						期初余额					
	流动资产	非流动资产	资产合计	流动负债	非流动负债	负债合计	流动资产	非流动资产	资产合计	流动负债	非流动负债	负债合计
三瑞农科	322,649,688.	187,891,766.	510,541,455.	30,514,467.5	14,483,418.9	44,997,886.4	311,984,486.	186,418,872.	498,403,358.	24,480,745.8	13,234,476.9	37,715,222.8

	91	51	42	1	1	2	14	37	51	8	4	2
联创种业	1,592,038,369.73	655,827,748.30	2,247,866,118.03	855,733,679.45	155,070,670.57	1,010,804,350.02	1,509,270,455.72	479,229,277.48	1,988,499,733.20	924,377,248.78	129,569,964.31	1,053,947,213.09
河北巡天	683,702,551.05	372,454,064.26	1,056,156,615.31	500,599,992.90	74,977,159.26	575,577,152.16	651,372,605.43	274,144,800.06	925,517,405.49	403,103,904.83	41,602,369.48	444,706,274.31
隆平发展	5,143,462,488.05	8,734,737,401.75	13,878,199,889.80	5,944,386,636.94	672,200,271.67	6,616,586,908.61	3,156,680,458.12	7,115,305,228.74	10,271,985,686.86	3,055,697,817.31	632,881,619.69	3,688,579,437.00

单位：元

子公司名称	本期发生额				上期发生额			
	营业收入	净利润	综合收益总额	经营活动现金流量	营业收入	净利润	综合收益总额	经营活动现金流量
三瑞农科	138,987,913.32	67,880,723.31	67,880,723.31	104,646,925.47	91,409,914.42	50,404,363.64	50,404,363.64	53,933,191.73
联创种业	1,823,191,887.02	484,979,520.09	484,979,520.09	340,997,031.64	941,017,735.44	178,647,572.71	178,647,572.71	570,985,326.81
河北巡天	365,455,406.17	102,631,131.97	102,631,131.97	122,205,776.77	324,411,585.45	105,978,766.23	105,978,766.23	44,974,198.62
隆平发展	3,885,644,891.26	71,994,386.42	679,571,055.25	724,088,455.67	3,843,264,929.61	519,760,729.65	1,420,285,230.04	398,328,392.16

其他说明：

无

(4) 使用企业集团资产和清偿企业集团债务的重大限制

无

(5) 向纳入合并财务报表范围的结构化主体提供的财务支持或其他支持

无

其他说明：

无

2、在子公司的所有者权益份额发生变化且仍控制子公司的交易

(1) 在子公司所有者权益份额发生变化的情况说明

子公司名称	变动时间	变动前持股比例	变动后持股比例
隆平发展	2023-10-31	42.8906%	49.4221%

(2) 交易对于少数股东权益及归属于母公司所有者权益的影响

单位：元

	隆平发展
购买成本/处置对价	
--现金	761,310,696.10
--非现金资产的公允价值	
购买成本/处置对价合计	761,310,696.10
减：按取得/处置的股权比例计算的子公司净资产份额	431,728,648.56
差额	329,582,047.54
其中：调整资本公积	329,582,047.54
调整盈余公积	
调整未分配利润	

其他说明：

无

3、在合营安排或联营企业中的权益

(1) 重要的合营企业或联营企业

合营企业或联营企业名称	主要经营地	注册地	业务性质	持股比例		对合营企业或联营企业投资的会计处理方法
				直接	间接	

在合营企业或联营企业的持股比例不同于表决权比例的说明：

无

持有 20%以下表决权但具有重大影响，或者持有 20%或以上表决权但不具有重大影响的依据：

无

(2) 重要合营企业的主要财务信息

单位：元

	期末余额/本期发生额	期初余额/上期发生额
流动资产		
其中：现金和现金等价物		
非流动资产		
资产合计		
流动负债		
非流动负债		
负债合计		
少数股东权益		
归属于母公司股东权益		
按持股比例计算的净资产份额		

调整事项		
--商誉		
--内部交易未实现利润		
--其他		
对合营企业权益投资的账面价值		
存在公开报价的合营企业权益投资的公允价值		
营业收入		
财务费用		
所得税费用		
净利润		
终止经营的净利润		
其他综合收益		
综合收益总额		
本年度收到的来自合营企业的股利		

其他说明：

无

(3) 重要联营企业的主要财务信息

单位：元

	期末余额/本期发生额	期初余额/上期发生额
流动资产		
非流动资产		
资产合计		
流动负债		
非流动负债		
负债合计		
少数股东权益		
归属于母公司股东权益		
按持股比例计算的净资产份额		
调整事项		
--商誉		
--内部交易未实现利润		
--其他		
对联营企业权益投资的账面价值		
存在公开报价的联营企业权益投资的公允价值		
营业收入		
净利润		

终止经营的净利润		
其他综合收益		
综合收益总额		
本年度收到的来自联营企业的股利		

其他说明：

无

(4) 不重要的合营企业和联营企业的汇总财务信息

单位：元

	期末余额/本期发生额	期初余额/上期发生额
合营企业：		
下列各项按持股比例计算的合计数		
联营企业：		
投资账面价值合计	1,096,607,956.55	1,184,099,131.51
下列各项按持股比例计算的合计数		
--净利润	-52,441,890.74	-90,283,005.57
--其他综合收益	314,915.83	726,273.83
--综合收益总额	-52,126,974.91	-89,556,731.74

其他说明：

无

(5) 合营企业或联营企业向本公司转移资金的能力存在重大限制的说明

无

(6) 合营企业或联营企业发生的超额亏损

单位：元

合营企业或联营企业名称	累积未确认前期累计的损失	本期未确认的损失（或本期分享的净利润）	本期末累积未确认的损失

其他说明：

无

(7) 与合营企业投资相关的未确认承诺

无

(8) 与合营企业或联营企业投资相关的或有负债

无

4、重要的共同经营

共同经营名称	主要经营地	注册地	业务性质	持股比例/享有的份额	
				直接	间接

在共同经营中的持股比例或享有的份额不同于表决权比例的说明：

无

共同经营为单独主体的，分类为共同经营的依据：

无

其他说明：

无

5、在未纳入合并财务报表范围的结构化主体中的权益

未纳入合并财务报表范围的结构化主体的相关说明：

无

6、其他

无

十一、政府补助

1、报告期末按应收金额确认的政府补助

适用 不适用

应收款项的期末余额：3,697,000.00 元。

未能在预计时点收到预计金额的政府补助的原因

适用 不适用

(1) 根据《湖南省财政支持企业科技创新若干政策措施》（湘政办发〔2022〕53号）和《湖南省企业研发财政奖补办法》（湘政教〔2023〕12号）文件要求，2023年将实施新一轮的企业研发财政奖补并已对外公告，公司已于2024年4月11日收到3,597,000.00元奖补资金。

(2) 根据南平市农业农村局及南平市财政局发布的《关于2023年南平市稳定发展的粮食生产补助资金项目申报指南的通知》（南农〔2023〕72号），子公司福建科力应收到南平市建阳区农业农村局粮食生产补助资金100,000.00元。子公司福建科力于2024年3月8日收到此补助款。

2、涉及政府补助的负债项目

☑适用 ☐不适用

单位：元

会计科目	期初余额	本期新增补助金额	本期计入营业外收入金额	本期转入其他收益金额	本期其他变动	期末余额	与资产/收益相关
递延收益	318,964,105.98	152,823,270.54		15,890,106.66	- 55,935,600.00	399,961,669.86	与资产相关
递延收益	79,019,535.35	151,368,663.38		66,385,696.26	- 48,004,400.00	115,998,102.47	与收益相关

3、计入当期损益的政府补助

☑适用 ☐不适用

单位：元

会计科目	本期发生额	上期发生额
计入其他收益的政府补助金额	125,748,355.91	98,236,645.65
计入营业外收入的政府补助金额	515,125.32	81,678.80
财政贴息对利润总额的影响金额	2,107,316.00	6,092,900.00
合计	128,370,797.23	104,411,224.45

其他说明：

其他变动系合作项目，收到款项后拨付至其他合作单位的款项。

十二、与金融工具相关的风险

1、金融工具产生的各类风险

本公司从事风险管理的目标是在风险和收益之间取得平衡，将风险对本公司经营业绩的负面影响降至最低水平，使股东和其他权益投资者的利益最大化。基于该风险管理目标，本公司风险管理的基本策略是确认和分析本公司面临的各种风险，建立适当的风险承受底线和进行风险管理，并及时可靠地对各种风险进行监督，将风险控制在限定的范围内。

本公司在日常活动中面临各种与金融工具相关的风险，主要包括信用风险、流动性风险及市场风险。管理层已审议并批准管理这些风险的政策，概括如下。

(一) 信用风险

信用风险，是指金融工具的一方不能履行义务，造成另一方发生财务损失的风险。

1. 信用风险管理实务

(1) 信用风险的评价方法

公司在每个资产负债表日评估相关金融工具的信用风险自初始确认后是否已显著增加。在确定信用风险自初始确认后是否显著增加时，公司考虑在无须付出不必要的额外成本或努力即可获得合理且有依据的信息，包括基于历史数据的定性和定量分析、外部信用风险评级以及前瞻性信息。公司以单项金融工具或者具有相似信用风险特征的金融工具组合为基础，通过比较金融工具在资产负债表日发生违约的风险与在初始确认日发生违约的风险，以确定金融工具预计存续期内发生违约风险的变化情况。

当触发以下一个或多个定量、定性标准时，公司认为金融工具的信用风险已发生显著增加：

- 1) 定量标准主要为资产负债表日剩余存续期违约概率较初始确认时上升超过一定比例；
- 2) 定性标准主要为债务人经营或财务情况出现重大不利变化、现存的或预期的技术、市场、经济或法律环境变化并将对债务人对公司的还款能力产生重大不利影响等。

(2) 违约和已发生信用减值资产的定义

当金融工具符合以下一项或多项条件时，公司将该金融资产界定为已发生违约，其标准与已发生信用减值的定义一致：

- 1) 债务人发生重大财务困难；
- 2) 债务人违反合同中对债务人的约束条款；
- 3) 债务人很可能破产或进行其他财务重组；
- 4) 债权人出于与债务人财务困难有关的经济或合同考虑，给予债务人在任何其他情况下都不会做出的让步。

2. 预期信用损失的计量

预期信用损失计量的关键参数包括违约概率、违约损失率和违约风险敞口。公司考虑历史统计数据（如交易对手评级、担保方式及抵质押物类别、还款方式等）的定量分析及前瞻性信息，建立违约概率、违约损失率及违约风险敞口模型。

3. 金融工具损失准备期初余额与期末余额调节表详见“七、合并财务报表项目注释”之“4、应收票据”、“5、应收账款”、“8、其他应收款”及“17、长期应收款”之说明。

4. 信用风险敞口及信用风险集中度

本公司的信用风险主要来自货币资金和应收款项。为控制上述相关风险，本公司分别采取了以下措施。

(1) 货币资金

本公司将银行存款和其他货币资金存放于信用评级较高的金融机构，故其信用风险较低。

(2) 应收款项

本公司定期对采用信用方式交易的客户进行信用评估。根据信用评估结果，本公司选择与经认可的且信用良好的客户进行交易，并对其应收款项余额进行监控，以确保本公司不会面临重大坏账风险。

由于本公司的应收账款风险点分布于多个合作方和多个客户，截至2023年12月31日，本公司应收账款的11.16%（2022年12月31日：11.22%）源于余额前五名客户，本公司不存在重大的信用集中风险。

本公司所承受的最大信用风险敞口为资产负债表中每项金融资产的账面价值。

(二) 流动性风险

流动性风险，是指本公司在履行以交付现金或其他金融资产的方式结算的义务时发生资金短缺的风险。流动性风险可能源于无法尽快以公允价值售出金融资产；或者源于对方无法偿还其合同债务；或者源于提前到期的债务；或者源于无法产生预期的现金流量。

为控制该项风险，本公司综合运用票据结算、银行借款等多种融资手段，并采取长、短期融资方式适当结合，优化融资结构的方法，保持融资持续性与灵活性之间的平衡。本公司已从多家商业银行取得银行授信额度以满足营运资金需求和资本开支。

金融负债按剩余到期日分类

单位：元

项目	期末数				
	账面价值	未折现合同金额	1年以内	1-3年	3年以上
银行借款	10,496,655,826.71	11,351,381,974.39	6,979,099,520.96	4,372,282,453.43	
一年内到期的非流动负债	682,435,287.55	698,178,724.34	698,178,724.34		
应付账款	1,477,296,476.01	1,477,296,476.01	1,477,296,476.01		
其他应付款	1,012,725,122.52	1,012,725,122.52	1,012,725,122.52		
租赁负债	155,124,378.70	192,049,815.30		90,143,375.77	101,906,439.53
长期应付款					
交易性金融负债					
衍生金融负债	30,744,492.18	30,744,492.18	30,744,492.18		
小计	13,854,981,583.67	14,762,376,604.74	10,198,044,336.01	4,462,425,829.20	101,906,439.53

(续上表)

项目	上年年末数				
	账面价值	未折现合同金额	1年以内	1-3年	3年以上
银行借款	5,879,304,443.43	6,057,292,895.91	5,485,922,413.17	571,370,482.74	

一年内到期的非流动负债	1,195,399,870.13	1,274,088,017.80	1,274,088,017.80		
应付账款	1,437,033,628.16	1,437,033,628.16	1,437,033,628.16		
其他应付款	610,663,758.79	610,663,758.79	610,663,758.79		
租赁负债	90,804,084.38	124,951,357.69		48,914,430.35	76,036,927.34
长期应付款	88,377,933.00	90,202,431.00		90,202,431.00	
交易性金融负债	785,762.71	785,762.71	785,762.71		
衍生金融负债	406,736.91	406,736.91	406,736.91		
小计	9,302,776,217.51	9,595,424,588.97	8,808,900,317.54	710,487,344.09	76,036,927.34

(三) 市场风险

市场风险，是指金融工具的公允价值或未来现金流量因市场价格变动而发生波动的风险。市场风险主要包括利率风险和外汇风险。

1. 利率风险

利率风险，是指金融工具的公允价值或未来现金流量因市场利率变动而发生波动的风险。固定利率的带息金融工具使本公司面临公允价值利率风险，浮动利率的带息金融工具使本公司面临现金流量利率风险。本公司根据市场环境来决定固定利率与浮动利率金融工具的比例，并通过定期审阅与监控维持适当的金融工具组合。本公司面临的现金流量利率风险主要与本公司以浮动利率计息的银行借款有关。

截至 2023 年 12 月 31 日，本公司以浮动利率计息的银行借款人民币 6,452,974,387.78 元（2022 年 12 月 31 日：人民币 3,958,719,085.00 元），在其他变量不变的假设下，假定利率变动 50 个基准点，不会对本公司的利润总额和股东权益产生重大的影响。

2. 外汇风险

外汇风险，是指金融工具的公允价值或未来现金流量因外汇汇率变动而发生波动的风险。本公司面临的汇率变动的风险主要与本公司外币货币性资产和负债有关。对于外币资产和负债，如果出现短期的失衡情况，本公司会在必要时按市场汇率买卖外币，以确保将净风险敞口维持在可接受的水平。

本公司期末外币货币性资产和负债情况详见“七、合并财务报表项目注释”之“81、外币货币性项目”的说明。

2、套期

(1) 公司开展套期业务进行风险管理

适用 不适用

(2) 公司开展符合条件套期业务并应用套期会计

单位：元

项目	与被套期项目以及套期工具相关账面价值	已确认的被套期项目账面价值中所包含的被套期项目累计公允价值套期调整	套期有效性和套期无效部分来源	套期会计对公司的财务报表相关影响
套期风险类型				
套期类别				

其他说明

无

(3) 公司开展套期业务进行风险管理、预期能实现风险管理目标但未应用套期会计

□适用 不适用

3、金融资产

(1) 转移方式分类

□适用 不适用

(2) 因转移而终止确认的金融资产

□适用 不适用

(3) 继续涉入的资产转移金融资产

□适用 不适用

其他说明

无

十三、公允价值的披露

1、以公允价值计量的资产和负债的期末公允价值

单位：元

项目	期末公允价值			
	第一层次公允价值计量	第二层次公允价值计量	第三层次公允价值计量	合计
一、持续的公允价值计量	--	--	--	--
1.以公允价值计量且其变动计入当期损益的金融资产		512,902,287.63	430,225,583.87	943,127,871.50
(2) 权益工具投资			430,225,583.87	430,225,583.87

理财产品		512,902,287.63		512,902,287.63
持续以公允价值计量的资产总额		512,902,287.63	430,225,583.87	943,127,871.50
(六) 交易性金融负债		30,744,492.18		30,744,492.18
衍生金融负债		30,744,492.18		30,744,492.18
持续以公允价值计量的负债总额		30,744,492.18		30,744,492.18
二、非持续的公允价值计量	--	--	--	--

2、持续和非持续第一层次公允价值计量项目市价的确定依据

无

3、持续和非持续第二层次公允价值计量项目，采用的估值技术和重要参数的定性及定量信息

(1) 公司将购买的不保本浮动收益理财产品作为以公允价值计量且变动计入当期损益的金融资产，以预期现金流模型计量，根据本金加上截至资产负债表日的预期收益市场价值确定其公允价值。

(2) 衍生金融负债说明如下：

单位：元

项目	公允价值	估值技术	主要输入值
衍生金融负债	30,744,492.18	现金流量折现法	远期汇率

4、持续和非持续第三层次公允价值计量项目，采用的估值技术和重要参数的定性及定量信息

根据《企业会计准则第 22 号——金融工具确认和计量》(财会〔2017〕7 号)第四十四条规定，在有限情况下，如果用以确定公允价值的近期信息不足，而成本代表了该范围内对公允价值的最佳估计的，该成本可代表其在该分布范围内对公允价值的恰当估计。公司持有的理财产品的账面价值代表了公允价值的最佳数，故其属于第三层次公允价值计量项目。

本公司权益工具投资依据北京坤元至诚资产评估有限公司于 2024 年 4 月 15 日出具的《袁隆平农业高科技股份有限公司以财务报告为目的涉及的其他非流动金融资产公允价值估值报告》(京坤评咨字〔2024〕0074 号)评估结果作为公允价值进行计量。

5、持续的第三层次公允价值计量项目，期初与期末账面价值间的调节信息及不可观察参数敏感性分析

无

6、持续的公允价值计量项目，本期内发生各层级之间转换的，转换的原因及确定转换时点的政策

无

7、本期内发生的估值技术变更及变更原因

无

8、不以公允价值计量的金融资产和金融负债的公允价值情况

无

9、其他

无

十四、关联方及关联交易

1、本企业的母公司情况

母公司名称	注册地	业务性质	注册资本	母公司对本企业的持股比例	母公司对本企业的表决权比例
中信兴业投资集团有限公司	上海市	实业投资，国内贸易(除专项规定)，信息咨询服务	260,000 万元	0.82%	0.82%
中信农业科技股份有限公司	北京市	农业技术开发、技术转让、技术咨询、技术培训、技术服务；农业及生物产业项目投资、投资管理；农业服务。	753,897.3866 万元	16.54%	16.54%
合计				17.36%	17.36%

本企业的母公司情况的说明

中信农业、中信兴业的实际控制人为中信有限，中信有限的实际控制人为中国中信集团有限公司。

本企业最终控制方是中华人民共和国财政部。

其他说明：

无

2、本企业的子公司情况

本企业子公司的情况详见附注十、在其他主体中的权益。

3、本企业合营和联营企业情况

本企业重要的合营或联营企业详见附注十、在其他主体中的权益。

本期与本公司发生关联方交易，或前期与本公司发生关联方交易形成余额的其他合营或联营企业情况如下：

合营或联营企业名称	与本企业关系
江西隆平有机农业有限公司	联营企业
长沙高新开发区思源小额贷款有限公司	联营企业
世兴科技创业投资有限公司	联营企业
湖南兴隆种业有限公司	联营企业
湖南隆平茶业高科技有限公司	联营企业
湖南隆平油料种业有限公司	联营企业
深圳金谷隆种业有限公司	联营企业
隆平数字科技有限公司	联营企业
长沙共赢农科小额贷款有限公司	联营企业
湖南隆平好粮科技有限公司	联营企业
隆平生物技术(海南)有限公司	联营企业
北京爱种网络科技有限公司	联营企业
杭州瑞丰生物科技有限公司	联营企业
华智生物技术有限公司	联营企业

其他说明：

无

4、其他关联方情况

其他关联方名称	其他关联方与本企业关系
湖南杂交水稻研究中心	本公司的股东
新疆红隆农业开发(集团)有限公司	本公司的股东袁丰年控制的公司
中信证券股份有限公司	实际控制人控制的其他企业
中信财务有限公司	实际控制人控制的其他企业
Citic Agri Biotech Fund LP	实际控制人控制的其他企业
Citic Agriculture (HongKong) Limited	实际控制人控制的其他企业
中信资产运营有限公司	实际控制人控制的其他企业
中信京城大厦有限责任公司	实际控制人控制的其他企业
CITIC Telecom International CPC Ltd.	实际控制人控制的其他企业
中企网络通信技术有限公司	实际控制人控制的其他企业
中信云网有限公司	实际控制人控制的其他企业
中信银行股份有限公司	实际控制人控制的其他企业
中信银行(国际)有限公司	实际控制人控制的其他企业
湖南华智商业管理有限公司	本公司施加重大影响的其他企业

其他说明：

无

5、关联交易情况

(1) 购销商品、提供和接受劳务的关联交易

采购商品/接受劳务情况表

单位：元

关联方	关联交易内容	本期发生额	获批的交易额度	是否超过交易额度	上期发生额
华智生物技术有限公司	检测服务	1,353,523.43		否	1,765,588.50
深圳金谷隆种业有限公司	品种权使用费	2,293,879.20		否	12,545,402.61
湖南隆平好粮科技有限公司	采购种子			否	2,675.00
北京爱种网络科技有限公司	培训服务			否	10,800.00
隆平生物技术(海南)有限公司	转基因性状转育	410,000.00		否	
湖南隆平茶业高科技有限公司	采购茶叶			否	40,785.50
湖南兴隆种业有限公司	采购种子	106,898.00		否	
中企网络通信技术有限公司	信息技术服务	48,108.00		否	40,090.00
中信云网有限公司	信息技术服务	33,018.87		否	16,509.43
CITIC Telecom International CPC Ltd.	信息技术服务			否	468,000.00
中信京城大厦有限责任公司	办公服务	183,360.91		否	184,149.00
中信资产运营有限公司	办公服务	132,926.80		否	
湖南华智商业管理有限公司	办公服务	37,300.74		否	104,858.77
湖南杂交水稻研究中心	品种权使用费	1,632,337.88		否	

出售商品/提供劳务情况表

单位：元

关联方	关联交易内容	本期发生额	上期发生额
深圳金谷隆种业有限公司	销售种子	316,610.00	
华智生物技术有限公司	试验费	14,150.95	
世兴科技创业投资有限公司	往来款利息		2,253,736.03
长沙共赢农科小额贷款有限公司	往来款利息		152,337.14
湖南隆平好粮科技有限公司	销售种子	26,297,656.85	7,546,753.21
湖南隆平好粮科技有限公司	品牌许可费	1,114,535.85	471,698.11
隆平数字科技有限公司	往来款利息		511,055.52
隆平数字科技有限公司	销售种子		540,596.00
湖南杂交水稻研究中心	销售种子	63,020.00	116,326.45
湖南杂交水稻研究中心	鉴定服务费	60,487.57	
湖南隆平油料种业有限公司	销售大米	3,669.72	
湖南兴隆种业有限公司	销售种子	1,378,567.02	
湖南兴隆种业有限公司	检测试验费	72,874.10	
湖南兴隆种业有限公司	品种权使用费	1,693,509.67	2,339,308.43
隆平生物技术(海南)有限公司	技术服务费	304,491.58	

购销商品、提供和接受劳务的关联交易说明

无

(2) 关联受托管理/承包及委托管理/出包情况

本公司受托管理/承包情况表:

单位: 元

委托方/出包方名称	受托方/承包方名称	受托/承包资产类型	受托/承包起始日	受托/承包终止日	托管收益/承包收益定价依据	本期确认的托管收益/承包收益
-----------	-----------	-----------	----------	----------	---------------	----------------

关联托管/承包情况说明

无

本公司委托管理/出包情况表:

单位: 元

委托方/出包方名称	受托方/承包方名称	委托/出包资产类型	委托/出包起始日	委托/出包终止日	托管费/出包费定价依据	本期确认的托管费/出包费
-----------	-----------	-----------	----------	----------	-------------	--------------

关联管理/出包情况说明

无

(3) 关联租赁情况

本公司作为出租方:

单位: 元

承租方名称	租赁资产种类	本期确认的租赁收入	上期确认的租赁收入
湖南兴隆种业有限公司	机器设备	100,000.00	

本公司作为承租方:

单位: 元

出租方名称	租赁资产种类	简化处理的短期租赁和低价值资产租赁的租金费用(如适用)		未纳入租赁负债计量的可变租赁付款额(如适用)		支付的租金		承担的租赁负债利息支出		增加的使用权资产	
		本期发生额	上期发生额	本期发生额	上期发生额	本期发生额	上期发生额	本期发生额	上期发生额	本期发生额	上期发生额
中信京城大厦有限责任公司	房屋建筑物	740,428.57	844,114.79								
湖南华智商业管理有限公司	房屋建筑物	64,416.88	128,833.76								

关联租赁情况说明

无

(4) 关联担保情况

本公司作为担保方

单位：元

被担保方	担保金额	担保起始日	担保到期日	担保是否已经履行完毕
------	------	-------	-------	------------

本公司作为被担保方

单位：元

担保方	担保金额	担保起始日	担保到期日	担保是否已经履行完毕
-----	------	-------	-------	------------

关联担保情况说明

无

(5) 关联方资金拆借

单位：元

关联方	拆借金额	起始日	到期日	说明
拆入				
Citic Agri Biotech Fund LP	421,182,941.98	2019年07月19日	2024年06月30日	该借款期末拆借金额中本金为354,135,000.00元，利息为67,047,941.98元；该借款本期利息支出14,974,237.29元，年利率4.25%
Citic Agriculture (HongKong) Limited	340,793,333.33	2022年12月09日	2024年11月27日	该借款期末拆借金额中本金为340,000,000.00元，利息为793,333.33元；该借款本期利息支出13,193,888.88元，原年利率为4.00%，自2023年10月30日起调整为3.00%；该借款在2023年12月4日到期后签订了展期协议，于2024年11月27日到期
拆出				

(6) 关联方资产转让、债务重组情况

单位：元

关联方	关联交易内容	本期发生额	上期发生额
湖南兴隆种业有限公司	出售关山基地研发资产组	270,565.17	

(7) 关键管理人员报酬

单位：元

项目	本期发生额	上期发生额
关键管理人员报酬	11,646,800.00	11,418,484.00

(8) 其他关联交易

1) 报告期内公司与中信集团下属的中信银行股份有限公司（以下简称中信银行）、中信证券股份有限公司（以下简称中信证券）、中信财务有限公司、中信银行(国际)有限公司之间发生存、贷款、理财等金融业务，交易情况如下：

关联方	关联交易内容	本期数
中信银行	利息收入	697,303.90
中信证券	利息收入	49.33
中信财务有限公司	利息收入	60,344.20
中信银行	利息支出	2,823,020.00
中信财务有限公司	利息支出	31,409,840.08

截至 2023 年 12 月 31 日，存款等业务余额情况如下：

关联方	关联交易内容	期末数
中信银行	存款余额	375,949,478.35
中信证券	存款余额	21,782.89
中信银行(国际)有限公司	存款余额	3,087,405.17

2) 公司于 2023 年 8 月 1 日、2023 年 9 月 13 日分别召开第九届董事会第二次(临时)会议、2023 年第三次(临时)股东大会，审议通过《关于参与竞买隆平农业发展股份有限公司 7.14%股份的议案》《关于〈袁隆平农业高科技股份有限公司重大资产购买暨关联交易报告书(草案)〉及其摘要的议案》等与本次重大资产购买相关的议案，同意公司通过上海联合产权交易所现金支付的方式竞买新余农银隆发投资合伙企业(有限合伙)持有的隆平发展 7.14%的股份。本次交易完成后，公司持有隆平发展 42.89%的股份。同时，公司与隆平发展股东宁波梅山保税港区鲲信未来投资合伙企业(有限合伙)签署一致行动协议后，公司拥有隆平发展的股权表决权比例超过 50%；此外，隆平发展第二大股东中信农业科技股份有限公司同意在本次交易完成后，将配合调整隆平发展董事会，确保上市公司取得过半数董事会席位，并调整隆平发展公司章程。本次交易后公司能够控制隆平发展，并将隆平发展纳入合并报表范围。鉴于公司控股股东之一中信农业、持股 5%以上股东北大荒中垦(深圳)投资有限公司(以下简称北大荒中垦)的关联方北大荒投资控股有限公司为隆平发展股东，属于与关联方共同投资，本次交易构成关联交易。

3)公司于2023年9月12日、2023年9月28日召开第九届董事会第五次(临时)会议、2023年第四次(临时)股东大会,审议通过《关于参与竞买隆平农业发展股份有限公司6.53%股份的议案》,同意公司通过上海联合产权交易所现金形式竞买苏淦榆锦持有的隆平发展6.53%的股份。本次收购苏淦榆锦所持隆平发展股份交易完成后,公司将合计持有隆平发展49.42%的股份。鉴于公司控股股东之一中信农业、持股5%以上股东北大荒中垦的关联方北大荒投资控股有限公司为隆平发展股东,属于与关联方共同投资,本次交易构成关联交易。

6、关联方应收应付款项

(1) 应收项目

单位：元

项目名称	关联方	期末余额		期初余额	
		账面余额	坏账准备	账面余额	坏账准备
应收账款					
	湖南杂交水稻研究中心	2,900.00	2,900.00	2,200.00	110.00
	湖南隆平好粮科技有限公司	466,480.60	9,329.61		
	深圳金谷隆种业 有限公司	116,410.00	2,328.20		
小计		585,790.60	14,557.81	2,200.00	110.00
其他应收款					
	隆平数字科技有限公司			257,376.36	5,147.53
	长沙共赢农科小额贷款有限公司			155,221.44	3,104.43
	新疆红隆农业开发(集团)有限公司			21,905,588.94	5,885,713.19
	湖南兴隆种业有限公司	319,804.96	6,396.10		
	世兴科技创业投资有限公司	63,944,719.93	54,941,876.80	65,944,719.93	55,000,664.05
	湖南隆平油料种业有限公司			14,723.94	294.48
	杭州瑞丰生物科技有限公司	209,910.36	8,867.14	196,340.56	4,931.90
	江西隆平有机农业有限公司	103,436.31	2,068.73	143,756.31	3,194.09
	深圳金谷隆种业有限公司	889,103.69	17,782.07		
	湖南隆平好粮科技有限公司	153,095.00	11,263.77	192,298.33	6,921.67
	中信京城大厦有限责任公司	242,953.14	4,859.06	239,756.54	4,795.13
	湖南华智商业管理有限公司			16,202.40	324.05
小计		65,863,023.39	54,993,113.67	89,065,984.75	60,915,090.52

(2) 应付项目

单位：元

项目名称	关联方	期末账面余额	期初账面余额
应付账款			
	湖南杂交水稻研究中心		2,116.00
	湖南兴隆种业有限公司	1,453,500.00	
小计		1,453,500.00	2,116.00
合同负债			
	湖南隆平好粮科技有限公司	374,326.44	3,073,817.09
	湖南杂交水稻研究中心	141,264.20	203,584.20
小计		515,590.64	3,277,401.29
其他应付款			
	湖南杂交水稻研究中心	1,760,697.94	128,360.06
	隆平数字科技有限公司	41,391.01	
	湖南隆平油料种业有限公司	5,015.37	
	湖南隆平茶业高科技有限公司	70,525.63	56,666.71
	长沙高新开发区思源小额贷款有限公司	14,911,838.00	14,911,838.00
	江西隆平有机农业有限公司	75,375.63	115,695.63
	深圳金谷隆种业有限公司		8,456,898.19
	湖南隆平好粮科技有限公司	137,435.32	140,378.73
	华智生物技术有限公司	1,575,284.00	785,900.00
	湖南兴隆种业有限公司	18,500.00	2,869,657.41
小计		18,596,062.90	27,465,394.73

7、关联方承诺

无

8、其他

无

十五、股份支付

1、股份支付总体情况

适用 不适用

单位：元

授予对象类别	本期授予		本期行权		本期解锁		本期失效	
	数量	金额	数量	金额	数量	金额	数量	金额
员工持股计划					6,900,437	69,073,374.37		
合计					6,900,437	69,073,374.37		

期末发行在外的股票期权或其他权益工具

适用 不适用

其他说明：

2022年2月14日、2022年3月2日，公司分别召开第八届董事会第十四次(临时)会议、2022年第一次(临时)股东大会，审议通过《关于公司〈长期服务计划之第一期员工持股计划(草案)〉及摘要的议案》等议案，同意公司实施长期服务计划之第一期员工持股计划(以下简称员工持股计划)，员工持股计划涉及的标的股票来源为公司通过股票回购专用证券账户以集中竞价交易方式已回购的公司A股普通股股票。员工持股计划授予价格为10.01元/股，资金总额为230,244,594.58元。

2022年6月16日，公司收到中国证券登记结算有限责任公司深圳分公司下发的《证券过户登记确认书》，公司回购专用证券账户以集中竞价交易方式累计回购的股份已于2022年6月15日通过非交易过户至“袁隆平农业高科技股份有限公司-第一期员工持股计划”专户，过户股票数量为23,001,458股。

员工持股计划的法定锁定期为12个月，自公司公告股票过户至员工持股计划名下之日起计算。为体现激励与约束对等，有效绑定公司与员工利益，使员工长期关注公司发展，员工持股计划在法定锁定期届满后，所持有的标的股票分批解锁，解锁时间自公司公告员工持股计划完成标的股票购买之日起12个月、24个月、36个月，对应的解锁比例分别为30%、30%、40%。根据公司持股计划的相关规定，公司第一个锁定期已于2023年6月17日届满，解锁比例为本员工持股计划项下所持有的标的股票总数的30%。

2、以权益结算的股份支付情况

适用 不适用

单位：元

授予日权益工具公允价值的确定方法	授予日收盘价及考虑期权成本的价格的差额确定
授予日权益工具公允价值的重要参数	不适用
可行权权益工具数量的确定依据	不适用
本期估计与上期估计有重大差异的原因	无
以权益结算的股份支付计入资本公积的累计金额	117,537,450.37
本期以权益结算的股份支付确认的费用总额	61,183,878.27

其他说明：

无

3、以现金结算的股份支付情况

适用 不适用

4、本期股份支付费用

适用 不适用

单位：元

授予对象类别	以权益结算的股份支付费用	以现金结算的股份支付费用
管理人员	61,183,878.27	
合计	61,183,878.27	

其他说明：

无

5、股份支付的修改、终止情况

无

6、其他

无

十六、承诺及或有事项

1、重要承诺事项

资产负债表日存在的重要承诺

截至资产负债表日，本公司期末开具的履约保函的金额 14,263,493.23 元。

2、或有事项

(1) 资产负债表日存在的重要或有事项

截至资产负债表日，本公司不存在需要披露的重要或有事项。

(2) 公司没有需要披露的重要或有事项，也应予以说明

公司不存在需要披露的重要或有事项。

3、其他

无

十七、资产负债表日后事项

1、重要的非调整事项

单位：元

项目	内容	对财务状况和经营成果的影响数	无法估计影响数的原因
----	----	----------------	------------

2、利润分配情况

拟分配每 10 股派息数（元）	0.5
经审议批准宣告发放的每 10 股派息数（元）	0.5
利润分配方案	每 10 股派发现金红利 0.5 元（含税），不送红股，不以资本公积金转增股本。

3、销售退回

无

4、其他资产负债表日后事项说明

无

十八、其他重要事项

1、前期会计差错更正

(1) 追溯重述法

单位：元

会计差错更正的内容	处理程序	受影响的各个比较期间报表项目名称	累积影响数
-----------	------	------------------	-------

(2) 未来适用法

会计差错更正的内容	批准程序	采用未来适用法的原因
-----------	------	------------

2、债务重组

无

3、资产置换

(1) 非货币性资产交换

无

(2) 其他资产置换

无

4、年金计划

无

5、终止经营

单位：元

项目	收入	费用	利润总额	所得税费用	净利润	归属于母公司所有者的终止经营利润
----	----	----	------	-------	-----	------------------

其他说明：

无

6、分部信息

(1) 报告分部的确定依据与会计政策

公司以内部组织结构、管理要求、内部报告制度等为依据确定报告分部，以业务分部为基础确定报告分部。分别对水稻种子业务、玉米种子业务、蔬菜瓜果种子业务、杂谷及向日葵种子业务及其他业务等的经营业绩进行考核。与各分部共同使用的资产、负债按照规模比例在不同的分部之间分配。

(2) 报告分部的财务信息

单位：元

项目	水稻种子分部	境内玉米种子分部	境外玉米种子分部	蔬菜瓜果种子分部	杂谷及向日葵种子分部	其他分部	分部间抵销	合计
主营业务收入	1,777,336,294.46	2,268,419,119.88	3,761,664,891.42	318,593,617.85	329,940,097.71	676,679,454.75		9,132,633,476.07
主营业务成本	1,130,943,033.69	1,339,298,695.54	2,277,768,792.88	128,072,029.75	118,820,158.55	486,118,729.89		5,481,021,440.30
资产总额	18,758,489,538.32	3,780,909,294.37	13,878,199,889.80	357,356,979.99	1,080,866,027.69	1,067,806,553.86	11,175,649,021.48	27,747,979,262.55
负债总额	11,138,737,808.55	2,001,200,645.84	6,616,586,908.61	147,387,016.88	355,809,548.59	660,134,527.65	3,300,943,873.93	17,618,912,582.19

(3) 公司无报告分部的，或者不能披露各报告分部的资产总额和负债总额的，应说明原因

无

(4) 其他说明

无

7、其他对投资者决策有影响的重要交易和事项

(1) 巴西税务评估及处罚事项

2022年9月，隆平发展之子公司卢森堡公司及隆平巴西收到巴西联邦税务局发出的税务评估及处罚通知。根据该税务评估及处罚通知，巴西联邦税务局提出，在2017年原陶氏益农与卢森堡公司的商

标及种质资源权利等交易中，对于原陶氏益农在该交易项下所获得的资本利得，卢森堡公司应根据巴西法律进行代扣代缴，该滞纳金及罚款截至 2023 年 12 月 31 日合计约雷亚尔 9.23 亿(约合人民币 13.50 亿)。

根据巴西税法，卢森堡公司与隆平巴西有权在收到通知书之日起 30 天内提交行政复议申请。卢森堡公司与隆平巴西已于 2022 年 10 月向巴西联邦税务局提交了行政复议申请，要求撤销该评估及处罚，相关税务评估及处罚在行政复议阶段暂停执行。如最终税务裁定产生任何经济损失，卢森堡公司与隆平巴西拥有向陶氏益农相关主体或原关联主体进行索赔的权利。同时卢森堡公司与隆平巴西已经向原陶氏益农提出潜在赔偿诉求。

截至本财务报表批准报出日止，第一轮行政复议结果为驳回巴西联邦税务局此前对卢森堡公司及隆平巴西的税务处罚。根据巴西法律，该案件已进入第二轮行政复议流程。本公司对上述事项进行了分析并征求了律师意见，经过律师评估确认，认为上述税务评估与巴西立法中的规定相冲突，该税务评估被取消的可能性大于持续的可能性。因此本公司预计上述事项不是很可能导致经济利益流出企业，未确认预计负债。

(2) 隆平巴西终止与 Valorem 的照料不议合同事项

隆平发展之子公司隆平巴西与供应商 Valorem Agronegócios Ltda. (以下简称 Valorem) 于 2019 年 3 月 14 日签订了为期六年的委托加工照料不议合同，用于玉米种子生产和工业化。2022 年 7 月 8 日，隆平巴西由于服务质量问题而正式宣布解除该已签订的合同，Valorem 因此提出隆平巴西需支付相关合同义务剩余未支付款项及其罚金约为雷亚尔 3,732 万(约合人民币 5,048 万)。隆平巴西已于 2022 年 8 月 12 日对 Valorem 提起民事诉讼，要求立即停止支付上述供应商款项，并就 Valorem 提供低质量服务对隆平巴西带来的影响追讨相关罚款合计约雷亚尔 1.90 亿(约合人民币 2.78 亿)。

截至本财务报表批准报出日止，上述民事诉讼尚未结案。隆平巴西对上述事项进行了分析并征求了律师意见，经过律师评估确认，照料不议合同在巴西仍属于具有争议的法律领域，且巴西过往无成功判例支持双方有争议的情况下继续履行照料不议合同。因此，本公司预计上述事项不是很可能导致经济利益流出企业，未确认预计负债。

8、其他

无

十九、母公司财务报表主要项目注释

1、应收账款

(1) 按账龄披露

单位：元

账龄	期末账面余额	期初账面余额
1年以内(含1年)	16,654,423.77	18,539,656.69
3年以上	9,373,138.83	9,373,138.83
5年以上	9,373,138.83	9,373,138.83
合计	26,027,562.60	27,912,795.52

(2) 按坏账计提方法分类披露

单位：元

类别	期末余额					期初余额				
	账面余额		坏账准备		账面价值	账面余额		坏账准备		账面价值
	金额	比例	金额	计提比例		金额	比例	金额	计提比例	
按单项计提坏账准备的应收账款	9,373,138.83	36.01%	9,373,138.83	100.00%		9,373,138.83	36.01%	9,373,138.83	100.00%	
其中：										
按组合计提坏账准备的应收账款	16,654,423.77	63.99%	333,088.48	2.00%	16,321,335.29	18,539,656.69	66.42%	370,793.13	2.00%	18,168,863.56
其中：										
合计	26,027,562.60	100.00%	9,706,227.31	37.29%	16,321,335.29	27,912,795.52	100.00%	9,743,931.96	34.91%	18,168,863.56

按单项计提坏账准备：9,373,138.83元

单位：元

名称	期初余额		期末余额			
	账面余额	坏账准备	账面余额	坏账准备	计提比例	计提理由
应收种子款	9,373,138.83	9,373,138.83	9,373,138.83	9,373,138.83	100.00%	账龄较长，预计难以收回
合计	9,373,138.83	9,373,138.83	9,373,138.83	9,373,138.83		

按组合计提坏账准备：333,088.48元

单位：元

名称	期末余额		
	账面余额	坏账准备	计提比例
1年以内	16,654,423.77	333,088.48	2.00%

合计	16,654,423.77	333,088.48	
----	---------------	------------	--

确定该组合依据的说明：

无

如是按照预期信用损失一般模型计提应收账款坏账准备：

适用 不适用

(3) 本期计提、收回或转回的坏账准备情况

本期计提坏账准备情况：

单位：元

类别	期初余额	本期变动金额				期末余额
		计提	收回或转回	核销	其他	
单项计提坏账准备	9,373,138.83					9,373,138.83
按组合计提坏账准备	370,793.13	-37,704.65				333,088.48
合计	9,743,931.96	-37,704.65				9,706,227.31

其中本期坏账准备收回或转回金额重要的：

单位：元

单位名称	收回或转回金额	转回原因	收回方式	确定原坏账准备计提比例的依据及其合理性

无

(4) 本期实际核销的应收账款情况

单位：元

项目	核销金额

其中重要的应收账款核销情况：

单位：元

单位名称	应收账款性质	核销金额	核销原因	履行的核销程序	款项是否由关联交易产生

应收账款核销说明：

无

(5) 按欠款方归集的期末余额前五名的应收账款和合同资产情况

单位：元

单位名称	应收账款期末余额	合同资产期末余额	应收账款和合同资产期末余额	占应收账款和合同资产期末余额合计数的比例	应收账款坏账准备和合同资产减值准备期末余额
GUAED AGRICULTURA	14,741,000.00		14,741,000.00	56.64%	294,820.00

L RESEARCH AND SERVICES(PVT.) LTD.					
广西瀚林农业科技有限公司	2,220,000.00		2,220,000.00	8.53%	2,220,000.00
LONGPING ALLIED RICE DEVELOPMENT INC.	1,969,386.58		1,969,386.58	7.57%	1,969,386.58
中华人民共和国商务部	1,883,423.77		1,883,423.77	7.24%	37,668.48
湖南佳和种业股份有限公司	1,103,932.00		1,103,932.00	4.24%	1,095,932.00
合计	21,917,742.35		21,917,742.35	84.22%	5,617,807.06

2、其他应收款

单位：元

项目	期末余额	期初余额
应收股利	440,030,258.25	429,355,310.25
其他应收款	1,398,418,511.93	1,397,515,386.22
合计	1,838,448,770.18	1,826,870,696.47

(1) 应收利息

1) 应收利息分类

单位：元

项目	期末余额	期初余额
----	------	------

2) 重要逾期利息

单位：元

借款单位	期末余额	逾期时间	逾期原因	是否发生减值及其判断依据
------	------	------	------	--------------

其他说明：

无

3) 按坏账计提方法分类披露

□适用 □不适用

4) 本期计提、收回或转回的坏账准备的情况

单位：元

类别	期初余额	本期变动金额				期末余额
		计提	收回或转回	转销或核销	其他变动	

第十节 财务报告

其中本期坏账准备收回或转回金额重要的：

单位：元

单位名称	收回或转回金额	转回原因	收回方式	确定原坏账准备计提比例的依据及其合理性

其他说明：

无

5) 本期实际核销的应收利息情况

单位：元

项目	核销金额

其中重要的应收利息核销情况

单位：元

单位名称	款项性质	核销金额	核销原因	履行的核销程序	款项是否由关联交易产生

核销说明：

无

其他说明：

(2) 应收股利

1) 应收股利分类

单位：元

项目（或被投资单位）	期末余额	期初余额
应收子公司股利	440,030,258.25	429,355,310.25
合计	440,030,258.25	429,355,310.25

2) 重要的账龄超过1年的应收股利

单位：元

项目（或被投资单位）	期末余额	账龄	未收回的原因	是否发生减值及其判断依据

3) 按坏账计提方法分类披露

适用 不适用

4) 本期计提、收回或转回的坏账准备的情况

单位：元

类别	期初余额	本期变动金额				期末余额
		计提	收回或转回	转销或核销	其他变动	

其中本期坏账准备收回或转回金额重要的：

单位：元

单位名称	收回或转回金额	转回原因	收回方式	确定原坏账准备计提比例的依据及其合理性

其他说明：

无

5) 本期实际核销的应收股利情况

单位：元

项目	核销金额

其中重要的应收股利核销情况

单位：元

单位名称	款项性质	核销金额	核销原因	履行的核销程序	款项是否由关联交易产生

核销说明：

无

其他说明：

无

(3) 其他应收款

1) 其他应收款按款项性质分类情况

单位：元

款项性质	期末账面余额	期初账面余额
合并表范围内的关联方往来	1,271,273,050.21	1,212,096,480.62
股权转让款	51,302,687.03	47,678,147.86
往来款	223,822,705.87	291,140,571.15
备用金及员工借款	3,677,028.57	5,501,453.74
其他	7,482,930.45	15,314,979.15
合计	1,557,558,402.13	1,571,731,632.52

2) 按账龄披露

单位：元

账龄	期末账面余额	期初账面余额
1年以内（含1年）	209,294,456.49	193,769,483.31
1至2年	92,216,087.06	361,785,313.15
2至3年	340,871,521.88	161,441,976.61
3年以上	915,176,336.70	854,734,859.45
3至4年	149,348,068.65	139,135,314.83

4至5年	134,225,171.68	366,968,137.65
5年以上	631,603,096.37	348,631,406.97
合计	1,557,558,402.13	1,571,731,632.52

3) 按坏账计提方法分类披露

单位：元

类别	期末余额					期初余额				
	账面余额		坏账准备		账面价值	账面余额		坏账准备		账面价值
	金额	比例	金额	计提比例		金额	比例	金额	计提比例	
按单项计提坏账准备	123,172,561.68	7.91%	77,446,270.30	62.88%	45,726,291.38	154,768,475.66	9.85%	78,213,750.45	50.54%	76,554,725.21
其中：										
按组合计提坏账准备	1,434,385,840.45	92.09%	81,693,619.90	5.70%	1,352,692,220.55	1,416,963,156.86	90.15%	96,002,495.85	6.78%	1,320,960,661.01
其中：										
合并范围内关联方组合	1,271,273,050.21	81.62%			1,271,273,050.21	1,212,096,480.62	77.12%			1,212,096,480.62
账龄组合	163,112,790.24	10.47%	81,693,619.90	50.08%	81,419,170.34	204,866,676.24	13.03%	96,002,495.85	46.86%	108,864,180.39
合计	1,557,558,402.13	100.00%	159,139,890.20	10.22%	1,398,418,511.93	1,571,731,632.52	100.00%	174,216,246.30	11.08%	1,397,515,386.22

按单项计提坏账准备：77,446,270.30元

单位：元

名称	期初余额		期末余额			
	账面余额	坏账准备	账面余额	坏账准备	计提比例	计提理由
长沙隆鑫物流服务有限公司	95,160,719.77	51,915,226.81	90,160,719.77	51,740,307.22	57.39%	账龄较长，预计难以收回
非重要单项计提往来款其他	59,607,755.89	26,298,523.64	33,011,841.91	25,705,963.08	77.87%	账龄较长，预计难以收回
合计	154,768,475.66	78,213,750.45	123,172,561.68	77,446,270.30		

按组合计提坏账准备：0

单位：元

名称	期末余额		
	账面余额	坏账准备	计提比例
合并范围内关联方组合	1,271,273,050.21		
合计	1,271,273,050.21		

确定该组合依据的说明：

无

按组合计提坏账准备：81,693,619.90元

单位：元

名称	期末余额		
	账面余额	坏账准备	计提比例
1年以内	49,292,319.36	985,846.39	2.00%
1-2年	3,005,692.20	150,284.61	5.00%
2-3年	9,299,514.17	929,951.41	10.00%
3-4年	28,481,850.54	8,544,555.16	30.00%
4-5年	3,900,863.28	1,950,431.64	50.00%
5年以上	69,132,550.69	69,132,550.69	100.00%
合计	163,112,790.24	81,693,619.90	

确定该组合依据的说明：

无

按预期信用损失一般模型计提坏账准备：

单位：元

坏账准备	第一阶段	第二阶段	第三阶段	合计
	未来12个月预期信用损失	整个存续期预期信用损失（未发生信用减值）	整个存续期预期信用损失（已发生信用减值）	
2023年1月1日余额	572,046.17	1,130,074.32	172,514,125.81	174,216,246.30
2023年1月1日余额在本期				
——转入第二阶段	-60,113.84	60,113.84		
——转入第三阶段		-464,975.71	464,975.71	
本期计提	473,914.06	-574,927.84	-13,897,342.32	-13,998,356.10
本期转回			1,078,000.00	1,078,000.00

各阶段划分依据和坏账准备计提比例

各阶段划分依据：第一阶段是指其他应收款的信用风险自初始确认后并未显著增加；第二阶段是指其他应收款的信用风险自初始确认后已显著增加但尚未发生信用减值；第三阶段是指其他应收款已发生信用减值。

项目	第一阶段 未来12个月 预期信用损失	第二阶段 整个存续期预期信用 损失（未发生信用减值）	第三阶段 整个存续期预期信用 损失（已发生信用减值）	合计
期末坏账准备计提比例（%）	0.07	5.00	67.53	10.22

损失准备本期变动金额重大的账面余额变动情况

□适用 □不适用

4) 本期计提、收回或转回的坏账准备情况

本期计提坏账准备情况：

单位：元

类别	期初余额	本期变动金额				期末余额
		计提	收回或转回	转销或核销	其他	
坏账准备	174,216,246.30	-13,998,356.10	1,078,000.00			159,139,890.20
合计	174,216,246.30	-13,998,356.10	1,078,000.00			159,139,890.20

无

其中本期坏账准备转回或收回金额重要的：

单位：元

单位名称	收回或转回金额	转回原因	收回方式	确定原坏账准备计提比例的依据及其合理性
江苏金华隆种子科技有限公司	1,078,000.00	应收款项收回	收回	根据法律诉讼进展确认
合计	1,078,000.00			

无

5) 本期实际核销的其他应收款情况

单位：元

项目	核销金额

其中重要的其他应收款核销情况：

单位：元

单位名称	其他应收款性质	核销金额	核销原因	履行的核销程序	款项是否由关联交易产生

其他应收款核销说明：

本期无实际核销的其他应收款。

6) 按欠款方归集的期末余额前五名的其他应收款情况

单位：元

单位名称	款项的性质	期末余额	账龄	占其他应收款期末余额合计数的比例	坏账准备期末余额
湖南亚华种业科学研究院	合并表范围内的关联方往来	274,743,982.63	1-2年 5,782,143.10元, 2-3年 29,667,967.68元, 3-4年 29,251,619.66元, 4-5年 34,130,396.22元, 5年以上 175,911,855.97元	17.64%	
安徽隆平	合并表范围内的关联方往来	263,121,977.07	1年以内 34,574,792.64元, 1-2年 19,366,711.86元, 2-3年 179,670,317.91元	16.89%	

			元,3-4年 29,510,154.66元		
湖南隆平高科农业开发有限公司	合并表范围内的关联方往来	247,318,854.70	1-2年 13,563,492.22元, 2-3年 13,758,972.83元,3-4年 15,200,290.62元,4-5年 58,254,189.88元,5年以上 146,541,909.15元	15.88%	
长沙隆鑫物流服务有限公司	往来款	90,160,719.77	4-5年 6,107.48元,5年以上 90,154,612.29元	5.79%	51,740,307.22
四川隆平	合并表范围内的关联方往来	86,307,967.16	1年以内 41,067,134.72元, 1-2年 7,412,055.00元, 2-3年 37,828,777.44元	5.54%	
合计		961,653,501.33		61.74%	51,740,307.22

7) 因资金集中管理而列报于其他应收款

单位：元

其他说明：

无

3、长期股权投资

单位：元

项目	期末余额			期初余额		
	账面余额	减值准备	账面价值	账面余额	减值准备	账面价值
对子公司投资	9,662,193,705.66		9,662,193,705.66	6,542,394,093.35		6,542,394,093.35
对联营、合营企业投资	685,664,434.50		685,664,434.50	2,488,451,554.68		2,488,451,554.68
合计	10,347,858,140.16		10,347,858,140.16	9,030,845,648.03		9,030,845,648.03

(1) 对子公司投资

单位：元

被投资单位	期初余额 (账面价值)	减值准备 期初余额	本期增减变动				期末余额 (账面价值)	减值准备 期末余额
			追加投资	减少投资	计提减值准备	其他		
隆平种业	1,044,600,000.00						1,044,600,000.00	
广西恒茂	455,084,00						455,084,00	

第十节 财务报告

农业科技 有限公司	0.00						0.00	
湖北惠民	164,422,29 8.60						164,422,29 8.60	
安徽隆平	516,579,00 0.00						516,579,00 0.00	
北京联创 种业有限 公司	766,988,37 4.88						766,988,37 4.88	
天津德瑞 特种业有 限公司	579,380,02 6.86						579,380,02 6.86	
三瑞农科	525,773,52 5.92						525,773,52 5.92	
河北巡天	377,910,00 0.00						377,910,00 0.00	
隆平现代 农业科技 服务有限 公司	189,000,00 0.00						189,000,00 0.00	
湖南隆平 高科农业 开发有限 公司	254,460,00 0.00						254,460,00 0.00	
隆平高科 信息技术 (北京)有限 公司	12,160,336. 77						12,160,336. 77	
亚华种业	152,445,02 8.61						152,445,02 8.61	
百分农业	132,000,00 0.00						132,000,00 0.00	
湖南优至 种业有限 公司	154,975,00 0.00						154,975,00 0.00	
安徽隆平 高科(新桥) 种业有限 公司	61,360,600. 00						61,360,600. 00	
四川隆平 高科种业 有限公司	205,526,02 9.88			66,261,006. 00			139,265,02 3.88	
湖南隆平 高科亚华 棉油种业 有限公司	25,100,000. 00			25,100,000. 00				
甘肃隆平 高科种业 有限公司	130,000,00 0.00						130,000,00 0.00	
张掖市天 地种业有 限责任公 司	30,000,000. 00						30,000,000. 00	
安徽华皖 种业有限 公司	30,000,000. 00						30,000,000. 00	
天津市绿	40,452,800.						40,452,800.	

丰园艺新技术开发有限公司	00						00	
湘研种业	18,352,190.93						18,352,190.93	
广州隆平高科特种玉米有限公司	3,000,000.00						3,000,000.00	
新疆隆平红安生物科技有限责任公司	163,000.00						163,000.00	
长沙冠西教育咨询有限责任公司	21,307,000.00						21,307,000.00	
隆平米业高科技股份有限公司	6,800,000.00						6,800,000.00	
湖南省隆平培训中心	400,000.00						400,000.00	
湖南隆平高科耕地修复技术有限公司	11,000,000.00						11,000,000.00	
湖南隆平高科种粮专业合作社	866,700.00						866,700.00	
隆平国际教育咨询有限公司	5,000,000.00						5,000,000.00	
海南农垦南繁生产服务有限公司	26,170,034.37						26,170,034.37	
福建科力种业有限公司			31,170,761.15				31,170,761.15	
隆平高科(三亚)海外种业研发有限公司	12,500,000.00						12,500,000.00	
南方粳稻研究开发有限公司	28,880,000.00		3,250,000.00				32,130,000.00	
湖南民升种业科学研究院有限公司	35,000,000.00						35,000,000.00	
安徽隆平高科小麦研究院	10,000,000.00			10,000,000.00				
云南宣晟			191,280.60				191,280.60	

种业有限公司			0.00				0.00	
上海隆梦农业科技 有限公司	500,000.00		2,000,000.0 0				2,500,000.0 0	
湖南隆平高科种业 科学研究院有限公 司	50,000,000. 00						50,000,000. 00	
湖南隆平高科非洲 农业发展有限公 司	4,283,219.1 8						4,283,219.1 8	
PT.LONG PING.HIG H-TECH INDONESI A	13,014,810. 00						13,014,810. 00	
隆平国际 种业有限 公司	50,000,000. 00						50,000,000. 00	
LONGPIN G.HIGH- TECH INDIA SEED PVT LTD	5,191,664.5 8						5,191,664.5 8	
隆平越南 产业有限 公司	7,105,713.0 0						7,105,713.0 0	
LONGPIN G AGRICUL TURE DEVELOP MENT,LD A	4,684,286.0 4						4,684,286.0 4	
隆平高科 菲律宾研 发中心	40,955,062. 05						40,955,062. 05	
LONGPIN G INDIA SEED R&D CENTRE PVT LTD	11,761,933. 33						11,761,933. 33	
LONGPIN G SOUTH ASIA SEED R&D PVT LTD	3,457,457.0 0						3,457,457.0 0	
隆平越南 研发公司	7,187,000.0 0						7,187,000.0 0	
LONGPIN G.HIGH-	153,760.00 1.35						153,760.00 1.35	

TECH SEEDS LLC									
隆平发展			2,993,459,257.16					2,993,459,257.16	
合计	6,542,394,093.35		3,221,160,618.31	101,361,006.00				9,662,193,705.66	

(2) 对联营、合营企业投资

单位：元

被投资单位	期初余额 (账面价值)	减值准备 期初余额	本期增减变动							期末余额 (账面价值)	减值准备 期末余额	
			追加投资	减少投资	权益法下确认的投资损益	其他综合收益调整	其他权益变动	宣告发放现金股利或利润	计提减值准备			其他
一、合营企业												
二、联营企业												
隆平发展	1,750,373,688.01			1,759,907,551.07	-132,442,459.71	141,976,322.77						
北京爱种网络科技有限公司	14,087,557.36				-719,190.51						13,368,366.85	
海南绿谷生物育种有限公司	4,755,540.50		3,621,000.00		-113,549.40						8,262,991.10	
杭州瑞丰生物科技有限公司	237,944,462.79				-260,491.93						237,683,970.86	
湖南隆平茶业高科技有限公司	5,277,294.69				-99,519.41						5,177,775.28	
湖南隆平油料种业有限公司	4,756,523.69				167,819.34						4,924,343.03	

第十节 财务报告

华智生物技术有限公司	136,327,706.12				3,462,200.34						139,789,906.46
江西隆平有机农业有限公司	5,061,878.81				-833,462.64						4,228,416.17
隆平生物技术(海南)有限公司	103,893,122.38				-11,930,380.69		6,690,671.99				98,653,413.68
隆平数字科技有限公司	48,803,251.60				-14,686,982.98						34,116,268.62
深圳金谷隆种业有限公司	21,100,555.72				-1,886,124.47			639,871.70			18,574,559.55
世兴科技创业投资有限公司	413,768.39			1.00	-246,534.60				167,232.79		
长沙高新区思源小额贷款有限公司	10,472,815.95				-263,679.76						10,209,136.19
长沙共赢农科小额贷款有限公司	32,727,548.90			24,577,063.05	-8,150,485.85						
长沙盛谷绿色供应链管理有	61,008,635.35				-1,637,615.18			4,759,800.00			54,611,220.17

限公司												
中信农业产业基金管理有限公司	51,447,204.42				3,577,143.28	314,915.83		7,560,075.60				47,779,187.93
北京国丰生科生物科技有限公司			10,024,257.00		-1,739,378.39							8,284,878.61
小计	2,488,451,554.68		13,645,257.00	1,784,484.615.12	-167,802,692.56	142,291,238.60	6,690,671.99	12,959,747.30	167,232.79			685,664,434.50
合计	2,488,451,554.68		13,645,257.00	1,784,484.615.12	-167,802,692.56	142,291,238.60	6,690,671.99	12,959,747.30	167,232.79			685,664,434.50

可收回金额按公允价值减去处置费用后的净额确定

适用 不适用

可收回金额按预计未来现金流量的现值确定

适用 不适用

前述信息与以前年度减值测试采用的信息或外部信息明显不一致的差异原因

无

公司以前年度减值测试采用信息与当年实际情况明显不一致的差异原因

无

(3) 其他说明

对子公司隆平发展追加投资中，其中 1,562,290,696.10 元为追加投资支付对价金额，1,759,907,551.07 为从联营企业投资余额转入部分，328,738,990.01 为同一控制下企业合并支付对价与被合并方在最终控制方合并报表份额的差额。

4、营业收入和营业成本

单位：元

项目	本期发生额		上期发生额	
	收入	成本	收入	成本
主营业务	206,413,997.90	134,718,144.11	162,043,049.84	96,152,954.35
其他业务	54,175,656.91	34,966,403.36	32,554,426.42	23,842,770.46
合计	260,589,654.81	169,684,547.47	194,597,476.26	119,995,724.81

营业收入、营业成本的分解信息：

单位：元

合同分类	分部 1		分部 2		农业		合计	
	营业收入	营业成本	营业收入	营业成本	营业收入	营业成本	营业收入	营业成本
业务类型								
其中：								
水稻种子					205,907,316.57	134,275,282.11	205,907,316.57	134,275,282.11
其他					54,682,338.24	35,409,265.36	54,682,338.24	35,409,265.36
按经营地区分类								
其中：								
市场或客户类型								
其中：								
合同类型								
其中：								
按商品转让的时间分类								
其中：								
按合同期限分类								
其中：								
按销售渠道分类								
其中：								
合计					260,589,654.81	169,684,547.47	260,589,654.81	169,684,547.47

与履约义务相关的信息：

项目	履行履约义务的时间	重要的支付条款	公司承诺转让商品的性质	是否为主要责任人	公司承担的预期将退还给客户的款项	公司提供的质量保证类型及相关义务

其他说明

在本期确认的包括在合同负债期初账面价值中的收入为 1,894,028.10 元。

与分摊至剩余履约义务的交易价格相关的信息：

本报告期末已签订合同、但尚未履行或尚未履行完毕的履约义务所对应的收入金额为 0.00 元，其中，元预计将于年度确认收入，元预计将于年度确认收入，元预计将于年度确认收入。

重大合同变更或重大交易价格调整

单位：元

项目	会计处理方法	对收入的影响金额
----	--------	----------

其他说明：

无

5、投资收益

单位：元

项目	本期发生额	上期发生额
成本法核算的长期股权投资收益	790,472,078.12	560,807,026.94
权益法核算的长期股权投资收益	-167,802,692.56	118,823,725.50
处置长期股权投资产生的投资收益	-111,463.05	674,538.63
处置子公司的投资收益	-35,100,000.00	-25,169,900.00
金融工具持有期间的投资收益	1,020,921.57	2,273,683.63
处置金融工具取得的投资收益		12,589,608.80
其他		3,742,785.06
合计	588,478,844.08	673,741,468.56

6、其他

无

二十、补充资料

1、当期非经常性损益明细表

适用 不适用

单位：元

项目	金额	说明
非流动性资产处置损益	334,433.87	
计入当期损益的政府补助（与公司正常经营业务密切相关，符合国家政策规定、按照确定的标准享有、对公司损益产生持续影响的政府补助除外）	100,686,724.70	可比期间已按照《公开发行证券的公司信息披露解释性公告第1号——非经常性损益(2023年修订)》规定进行调整
除同公司正常经营业务相关的有效套期保值业务外，非金融企业持有金融资产和金融负债产生的公允价值变动损益以及处置金融资产和金融负债产生的损益	-18,417,956.76	
委托他人投资或管理资产的损益	10,644,034.58	
单独进行减值测试的应收款项减值准备转回	2,135,528.11	
企业取得子公司、联营企业及合营企业的投资成本小于取得投资时应享有被投资单位可辨认净资产公允价值产生的收益	3,053,198.13	
同一控制下企业合并产生的子公司期初至合并日的当期净损益	-370,507,801.41	

除上述各项之外的其他营业外收入和支出	-2,053,131.50	
减：所得税影响额	1,168,397.57	
少数股东权益影响额（税后）	11,523,274.61	
合计	-286,816,642.46	--

其他符合非经常性损益定义的损益项目的具体情况：

适用 不适用

公司不存在其他符合非经常性损益定义的损益项目的具体情况。

将《公开发行证券的公司信息披露解释性公告第1号——非经常性损益》中列举的非经常性损益项目界定为经常性损益项目的情况说明

适用 不适用

项目	涉及金额（元）	原因
与收益相关的政府补贴收入	8,268,986.09	救灾备荒种子储备收入，与公司主营业务活动密切相关、按照一定标准定额取得且持续享受

2、净资产收益率及每股收益

报告期利润	加权平均净资产收益率	每股收益	
		基本每股收益（元/股）	稀释每股收益（元/股）
归属于公司普通股股东的净利润	3.21%	0.15	0.15
扣除非经常性损益后归属于公司普通股股东的净利润	8.53%	0.37	0.37

3、境内外会计准则下会计数据差异

(1) 同时按照国际会计准则与按中国会计准则披露的财务报告中净利润和净资产差异情况

适用 不适用

(2) 同时按照境外会计准则与按中国会计准则披露的财务报告中净利润和净资产差异情况

适用 不适用

(3) 境内外会计准则下会计数据差异原因说明，对已经境外审计机构审计的数据进行差异调节的，应注明该境外机构的名称

4、其他

无

LONGPING

袁隆平农业高科技股份有限公司
YUAN LONGPING HIGH-TECH AGRICULTURE CO.,LTD.

地 址: 湖南省长沙市芙蓉区合平路638号
电 话: 0731-82183881 82183880
邮 编: 410125
网 址: www.lpht.com.cn
邮 箱: lpht@lpht.com.cn

