

南方致远混合型证券投资基金 2025 年 中期报告

2025 年 06 月 30 日

基金管理人：南方基金管理股份有限公司

基金托管人：中国工商银行股份有限公司

送出日期：2025 年 8 月 30 日

§ 1 重要提示及目录

1.1 重要提示

基金管理人的董事会及董事保证本报告所载资料不存在虚假记载、误导性陈述或重大遗漏，并对其内容的真实性、准确性和完整性承担个别及连带的法律责任。本中期报告已经三分之二以上独立董事签字同意，并由董事长签发。

基金托管人中国工商银行股份有限公司根据本基金合同规定，于 2025 年 8 月 28 日复核了本报告中的财务指标、净值表现、利润分配情况、财务会计报告、投资组合报告等内容，保证复核内容不存在虚假记载、误导性陈述或者重大遗漏。

基金管理人承诺以诚实信用、勤勉尽责的原则管理和运用基金资产，但不保证基金一定盈利。

基金的过往业绩并不代表其未来表现。投资有风险，投资者在作出投资决策前应仔细阅读本基金的招募说明书及其更新。

本报告中财务资料未经审计。

本报告期自 2025 年 1 月 1 日起至 6 月 30 日止。

1.2 目录

目录

§1 重要提示及目录.....	1
1.1 重要提示.....	1
1.2 目录.....	2
§2 基金简介.....	4
2.1 基金基本情况.....	4
2.2 基金产品说明.....	4
2.3 基金管理人和基金托管人.....	4
2.4 信息披露方式.....	5
2.5 其他相关资料.....	5
§3 主要财务指标和基金净值表现.....	5
3.1 主要会计数据和财务指标.....	5
3.2 基金净值表现.....	7
§4 管理人报告.....	9
4.1 基金管理人及基金经理情况.....	9
4.2 管理人对报告期内本基金运作合规守信情况的说明.....	11
4.3 管理人对报告期内公平交易情况的专项说明.....	12
4.4 管理人对报告期内基金的投资策略和业绩表现的说明.....	12
4.5 管理人对宏观经济、证券市场及行业走势的简要展望.....	13
4.6 管理人对报告期内基金估值程序等事项的说明.....	14
4.7 管理人对报告期内基金利润分配情况的说明.....	15
4.8 报告期内基金持有人数或基金资产净值预警说明.....	15
§5 托管人报告.....	15
5.1 报告期内本基金托管人合规守信情况声明.....	15
5.2 托管人对报告期内本基金投资运作合规守信、净值计算、利润分配等情况的说明.....	15
5.3 托管人对本中期报告中财务信息等内容真实、准确和完整发表意见.....	15
§6 中期财务会计报告（未经审计）.....	15
6.1 资产负债表.....	16
6.2 利润表.....	17
6.3 净资产变动表.....	18
6.4 报表附注.....	20
§7 投资组合报告.....	44
7.1 期末基金资产组合情况.....	44
7.2 报告期末按行业分类的股票投资组合.....	44
7.3 期末按公允价值占基金资产净值比例大小排序的所有股票投资明细.....	45
7.4 报告期内股票投资组合的重大变动.....	49
7.5 期末按债券品种分类的债券投资组合.....	51
7.6 期末按公允价值占基金资产净值比例大小排序的前五名债券投资明细.....	51
7.7 期末按公允价值占基金资产净值比例大小排序的所有资产支持证券投资明细.....	51
7.8 报告期末按公允价值占基金资产净值比例大小排序的前五名贵金属投资明细.....	51
7.9 期末按公允价值占基金资产净值比例大小排序的前五名权证投资明细.....	51

7.10 本基金投资股指期货的投资政策.....	52
7.11 报告期末本基金投资的国债期货交易情况说明.....	52
7.12 投资组合报告附注.....	52
§8 基金份额持有人信息.....	53
8.1 期末基金份额持有人户数及持有人结构.....	53
8.2 期末基金管理人的从业人员持有本基金的情况.....	54
8.3 期末基金管理人的从业人员持有本开放式基金份额总量区间情况.....	54
§9 开放式基金份额变动.....	54
§10 重大事件揭示.....	55
10.1 基金份额持有人大会决议.....	55
10.2 基金管理人、基金托管人的专门基金托管部门的重大人事变动.....	55
10.3 涉及基金管理人、基金财产、基金托管业务的诉讼.....	55
10.4 基金投资策略的改变.....	55
10.5 为基金进行审计的会计师事务所情况.....	55
10.6 管理人、托管人及其高级管理人员受稽查或处罚等情况.....	55
10.7 基金租用证券公司交易单元的有关情况.....	55
10.8 其他重大事件.....	57
§11 影响投资者决策的其他重要信息.....	58
11.1 报告期内单一投资者持有基金份额比例达到或超过 20%的情况.....	58
11.2 影响投资者决策的其他重要信息.....	58
§12 备查文件目录.....	58
12.1 备查文件目录.....	58
12.2 存放地点.....	58
12.3 查阅方式.....	59

§ 2 基金简介

2.1 基金基本情况

基金名称	南方致远混合型证券投资基金		
基金简称	南方致远混合		
基金主代码	007415		
交易代码	007415		
基金运作方式	契约型开放式		
基金合同生效日	2019 年 5 月 30 日		
基金管理人	南方基金管理股份有限公司		
基金托管人	中国工商银行股份有限公司		
报告期末基金份额总额	621,811,055.47 份		
基金合同存续期	不定期		
下属分级基金的基金简称	南方致远混合 A	南方致远混合 C	南方致远混合 E
下属分级基金的交易代码	007415	007416	023081
报告期末下属分级基金的份额总额	465,388,359.44 份	156,352,724.33 份	69,971.70 份

2.2 基金产品说明

投资目标	本基金在有效控制组合风险并保持良好流动性的前提下，主要投资于债券等固定收益类金融工具，辅助投资于精选的股票，力求实现基金资产长期稳定增值。
投资策略	本基金将采取自上而下的投资策略对各种投资工具进行合理的配置,将“优化的 CPPI 策略”作为大类资产配置的主要出发点，在风险与收益的匹配方面，将信用风险降到最低，并在良好控制利率风险与市场风险的基础上为投资者获取稳定的收益。
业绩比较基准	沪深 300 指数收益率×15%+中证港股通综合指数（人民币）收益率×5%+上证国债指数收益率×80%
风险收益特征	本基金为混合型基金，一般而言，其长期平均风险和预期收益率低于股票型基金，高于债券型基金、货币市场基金。本基金可投资港股通股票，除了需要承担与境内证券投资基金类似的市场波动风险等一般投资风险之外，本基金还面临汇率风险、香港市场风险等境外证券市场投资所面临的特别投资风险。

2.3 基金管理人和基金托管人

项目	基金管理人	基金托管人
名称	南方基金管理股份有限	中国工商银行股份有限公司

	姓名	鲍文革	郭明
信息披露负责人	联系电话	0755-82763888	(010) 66105799
	电子邮箱	manager@southernfund.com	custody@icbc.com.cn
客户服务电话		400-889-8899	95588
传真		0755-82763889	(010) 66105798
注册地址		深圳市福田区莲花街道益田路 5999 号基金大厦 32-42 楼	北京市西城区复兴门内大街 55 号
办公地址		深圳市福田区莲花街道益田路 5999 号基金大厦 32-42 楼	北京市西城区复兴门内大街 55 号
邮政编码		518017	100140
法定代表人		周易	廖林

2.4 信息披露方式

本基金选定的信息披露报纸名称	证券时报
登载基金中期报告正文的管理人互联网网址	http://www.nffund.com
基金中期报告备置地点	基金管理人、基金托管人的办公地址、基金上市交易的证券交易所（如有）

2.5 其他相关资料

项目	名称	办公地址
注册登记机构	南方基金管理股份有限公司	深圳市福田区莲花街道益田路 5999 号基金大厦 32-42 楼

§ 3 主要财务指标和基金净值表现

3.1 主要会计数据和财务指标

金额单位：人民币元

1、南方致远混合 A

3.1.1 期间数据和指标	报告期(2025 年 1 月 1 日 - 2025 年 6 月 30 日)
本期已实现收益	13,707,511.15
本期利润	2,976,296.89
加权平均基金份额本期利润	0.0054
本期加权平均净值利润率	0.39%
本期基金份额净值增长率	0.49%
3.1.2 期末数据和指标	报告期末(2025 年 6 月 30 日)

期末可供分配利润	161,473,545.15
期末可供分配基金份额利润	0.3469
期末基金资产净值	658,696,956.74
期末基金份额净值	1.4154
3.1.3 累计期末指标	报告期末(2025 年 6 月 30 日)
基金份额累计净值增长率	41.54%

2、南方致远混合 C

3.1.1 期间数据和指标	报告期(2025 年 1 月 1 日 - 2025 年 6 月 30 日)
本期已实现收益	5,504,962.53
本期利润	180,358.02
加权平均基金份额本期利润	0.0006
本期加权平均净值利润率	0.05%
本期基金份额净值增长率	0.19%
3.1.2 期末数据和指标	报告期末(2025 年 6 月 30 日)
期末可供分配利润	46,482,263.80
期末可供分配基金份额利润	0.2972
期末基金资产净值	213,349,705.90
期末基金份额净值	1.3645
3.1.3 累计期末指标	报告期末(2025 年 6 月 30 日)
基金份额累计净值增长率	36.45%

3、南方致远混合 E

3.1.1 期间数据和指标	2025 年 1 月 9 日-2025 年 6 月 30 日
本期已实现收益	775.10
本期利润	366.72
加权平均基金份额本期利润	0.0093
本期加权平均净值利润率	0.66%
本期基金份额净值增长率	1.03%
3.1.2 期末数据和指标	报告期末(2025 年 6 月 30 日)
期末可供分配利润	24,215.18
期末可供分配基金份额利润	0.3460
期末基金资产净值	98,966.43
期末基金份额净值	1.4144
3.1.3 累计期末指标	报告期末(2025 年 6 月 30 日)
基金份额累计净值增长率	1.03%

注：基金业绩指标不包括持有人认（申）购或交易基金的各项费用，计入费用后实际收益水平要低于所列数字；

本期已实现收益指基金本期利息收入、投资收益、其他收入（不含公允价值变动收益）扣除相关费用和信用减值损失后的余额，本期利润为本期已实现收益加上本期公允价值变动收益；

对期末可供分配利润，采用期末资产负债表中未分配利润与未分配利润中已实现部分的孰低数；

本基金从 2025 年 1 月 8 日起新增 E 类份额，E 类份额自 2025 年 1 月 9 日起存续。

3.2 基金净值表现

3.2.1 基金份额净值增长率及其与同期业绩比较基准收益率的比较

南方致远混合 A

阶段	份额净值 增长率①	份额净值 增长率标 准差②	业绩比较 基准收益 率③	业绩比较 基准收益 率标准差 ④	①-③	②-④
过去一个月	0.47%	0.13%	0.95%	0.12%	-0.48%	0.01%
过去三个月	0.46%	0.27%	1.41%	0.24%	-0.95%	0.03%
过去六个月	0.49%	0.23%	2.06%	0.22%	-1.57%	0.01%
过去一年	3.75%	0.29%	8.20%	0.25%	-4.45%	0.04%
过去三年	8.24%	0.25%	11.71%	0.21%	-3.47%	0.04%
自基金合同 生效起至今	41.54%	0.28%	28.15%	0.23%	13.39%	0.05%

南方致远混合 C

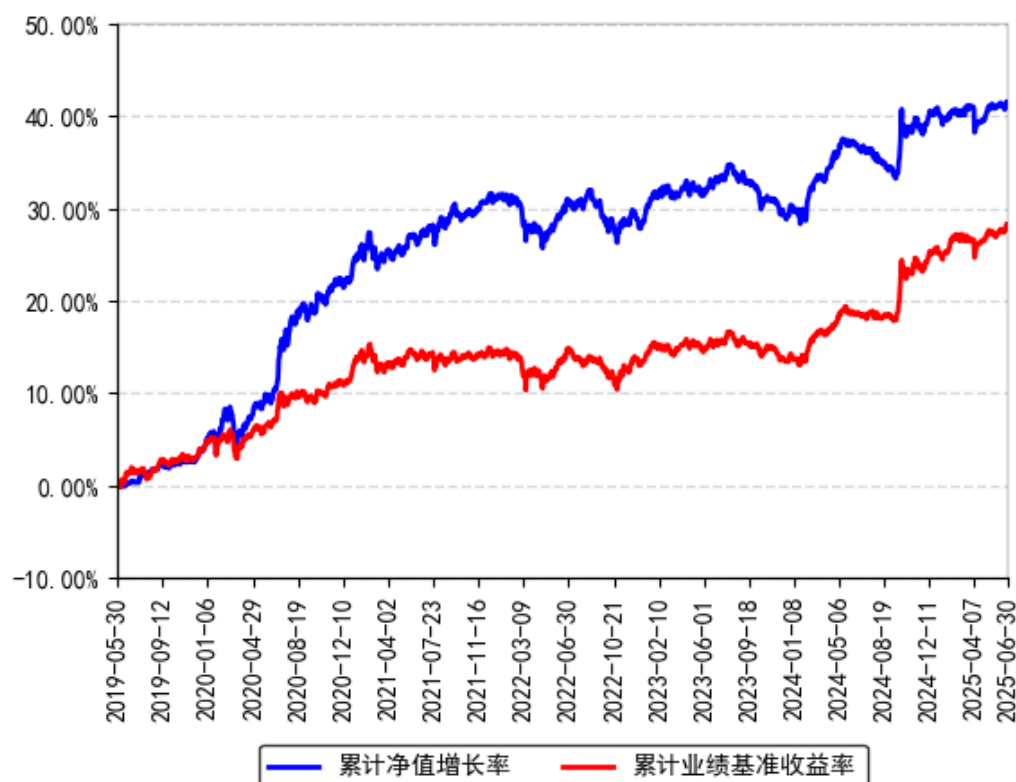
阶段	份额净值 增长率①	份额净值 增长率标 准差②	业绩比较 基准收益 率③	业绩比较 基准收益 率标准差 ④	①-③	②-④
过去一个月	0.41%	0.13%	0.95%	0.12%	-0.54%	0.01%
过去三个月	0.30%	0.27%	1.41%	0.24%	-1.11%	0.03%
过去六个月	0.19%	0.23%	2.06%	0.22%	-1.87%	0.01%
过去一年	3.12%	0.29%	8.20%	0.25%	-5.08%	0.04%
过去三年	6.30%	0.25%	11.71%	0.21%	-5.41%	0.04%
自基金合同 生效起至今	36.45%	0.28%	28.15%	0.23%	8.30%	0.05%

南方致远混合 E

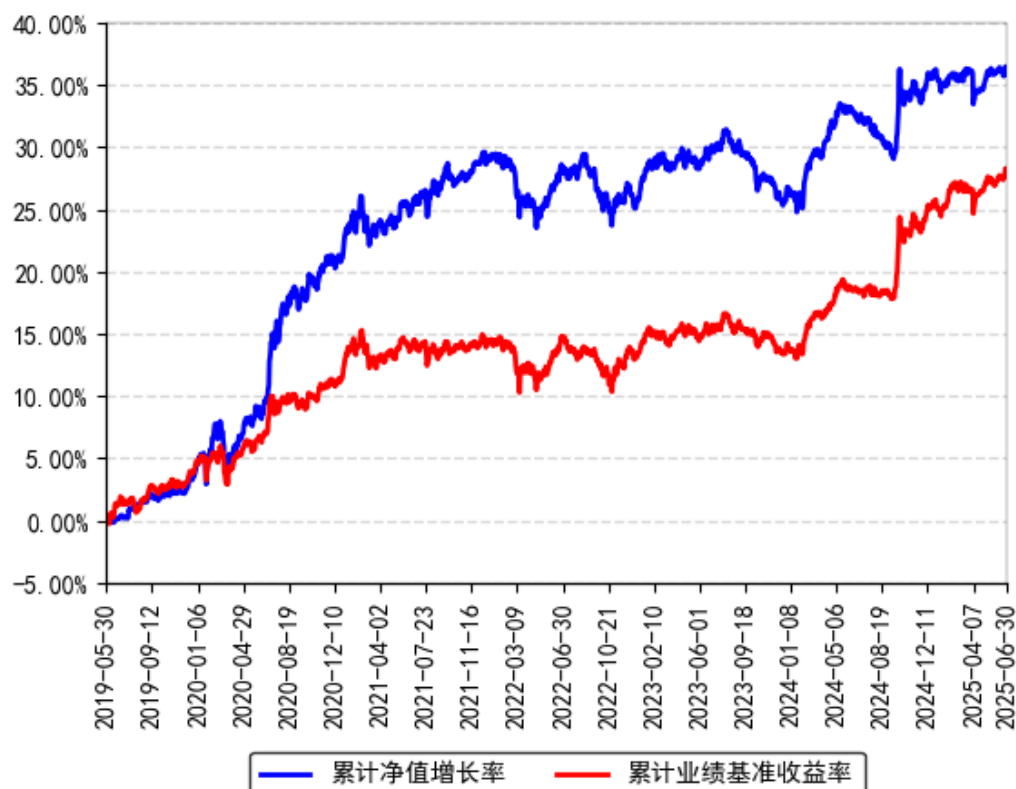
阶段	份额净值 增长率①	份额净值 增长率标 准差②	业绩比较 基准收益 率③	业绩比较 基准收益 率标准差 ④	①-③	②-④
过去一个月	0.45%	0.13%	0.95%	0.12%	-0.50%	0.01%
过去三个月	0.41%	0.27%	1.41%	0.24%	-1.00%	0.03%
自基金合同 生效起至今	1.03%	0.23%	2.51%	0.22%	-1.48%	0.01%

3.2.2 自基金合同生效以来基金份额累计净值增长率变动及其与同期业绩比较基准收益率变动的比较

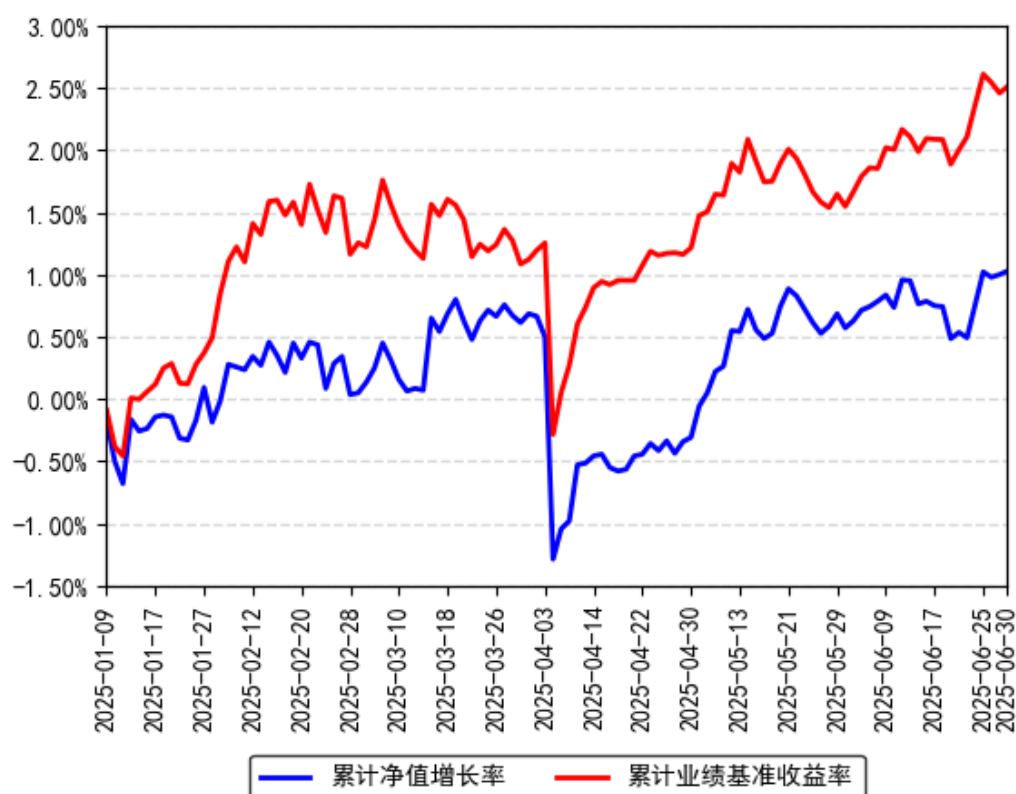
南方致远混合A累计净值增长率与同期业绩比较基准收益率的历史走势对比图



南方致远混合C累计净值增长率与同期业绩比较基准收益率的历史走势对比图



南方致远混合E累计净值增长率与同期业绩比较基准收益率的历史走势对比图



注：本基金从 2025 年 1 月 8 日起新增 E 类份额，E 类份额自 2025 年 1 月 9 日起存续。

§ 4 管理人报告

4.1 基金管理人及基金经理情况

4.1.1 基金管理人及其管理基金的经验

1998 年 3 月 6 日，经中国证监会批准，南方基金管理有限公司作为国内首批规范的基金管理公司正式成立，成为我国“新基金时代”的起始标志。

2018 年 1 月，公司整体变更设立为南方基金管理股份有限公司。目前，公司总部设在深圳，在北京、上海、深圳、南京、成都、合肥等地设有分公司，在香港和深圳前海设有子公司——南方东英资产管理有限公司（香港子公司）和南方资本管理有限公司（深圳子公司）。其中，南方东英是境内基金公司获批成立的第一家境外分支机构。

南方基金管理股份有限公司旗下管理公募基金、全国社保、基本养老保险、企业年金、职业年金和专户组合，已发展成为产品种类丰富、业务领域全面、经营业绩优秀、资产管理规模位居前列的基金管理公司之一。

4.1.2 基金经理（或基金经理小组）及基金经理助理简介

姓名	职务	任本基金的基金经理	证券	说明
----	----	-----------	----	----

		(助理) 期限		从业 年限	
		任职日期	离任日期		
孙鲁闽	本基金 基金经 理	2019 年 5 月 30 日	-	22 年	南开大学理学和经济学双学士、澳大利亚新南威尔士大学商学硕士，具有基金从业资格。曾任职于厦门国际银行福州分行，2003 年 4 月加入南方基金，历任行业研究员、南方高增和南方隆元的基金经理助理、专户投资管理部总监助理、权益投资部副总监，现任公司副总经理、联席首席投资官、董事总经理、投顾业务投资决策委员会主席等职务；2007 年 12 月 17 日至 2010 年 12 月 14 日，任投资经理。2011 年 6 月 21 日至 2017 年 7 月 15 日，任南方保本基金经理；2015 年 12 月 23 日至 2017 年 12 月 30 日，任南方瑞利保本基金经理；2015 年 5 月 29 日至 2018 年 6 月 5 日，任南方丰合保本基金经理；2016 年 1 月 11 日至 2019 年 1 月 18 日，任南方益和保本基金经理；2010 年 12 月 14 日至 2019 年 5 月 30 日，任南方避险基金经理；2018 年 6 月 15 日至 2019 年 7 月 5 日，任南方甄智混合基金经理；2017 年 12 月 30 日至 2019 年 9 月 23 日，任南方瑞利混合基金经理；2018 年 6 月 5 日至 2019 年 9 月 23 日，任南方新蓝筹混合基金经理；2018 年 6 月 8 日至 2019 年 9 月 23 日，任南方改革机遇基金经理；2019 年 1 月 18 日至 2019 年 9 月 23 日，任南方益和混合基金经理；2018 年 11 月 5 日至 2020 年 4 月 1 日，任南方固胜定期开放混合基金经理；2015 年 4 月 17 日至 2020 年 5 月 15 日，任南方利淘基金经理；2015 年 5 月 20 日至 2020 年 5 月 15 日，任南方利鑫基金经理；2017 年 7 月 13 日至 2020 年 5 月 15 日，任南方安睿混合基金经理；2018 年 1 月 29 日至 2020 年 5 月 15 日，任南方融尚再融资基金经理；2019 年 7 月 5 日至 2020 年 5 月 15 日，任南方甄智混合基金经理；2016 年 11 月 15 日至 2021 年 2 月 26 日，任南方安裕混合基金经理；2020 年 3 月 5 日至 2023 年 8 月 18 日，任南方宝丰混合基金经理；2016 年 9 月 22 日至今，任南方安泰混合基金经理；

					2019 年 5 月 30 日至今,任南方致远混合基金经理; 2020 年 9 月 11 日至今, 兼任投资经理; 2021 年 1 月 6 日至今, 任南方宁悦一年持有期混合基金经理; 2021 年 6 月 8 日至今, 任南方宝恒混合基金经理; 2021 年 6 月 21 日至今, 任南方佳元 6 个月持有债券基金经理; 2022 年 2 月 25 日至今,任南方宝裕混合基金经理; 2025 年 3 月 18 日至今,任南方泽享稳健添利债券基金经理。
刘益成	本基金基金经理	2025 年 6 月 13 日	-	17 年	北京大学计算机应用专业硕士, 具有基金从业资格。曾担任招商银行金融市场部债券交易员、投资账户经理助理、投资经理。2014 年 1 月加入南方基金; 2014 年 6 月 10 日至 2022 年 3 月 2 日, 任投资经理; 2022 年 3 月 2 日至今, 任南方誉盈一年持有混合基金经理; 2022 年 12 月 23 日至今, 任南方誉稳一年持有混合基金经理; 2025 年 6 月 13 日至今, 任南方宝元债券、南方致远混合基金经理。

注：1、本基金首任基金经理的任职日期为本基金合同生效日，后任基金经理的任职日期以及历任基金经理的离任日期为公司相关会议作出决定的公告（生效）日期；

2、证券从业年限计算标准遵从中国证监会《证券基金经营机构董事、监事、高级管理人员及从业人员监督管理办法》中关于证券基金从业人员范围的相关规定。

4.1.3 期末兼任私募资产管理计划投资经理的基金经理同时管理的产品情况

姓名	产品类型	产品数量（只）	资产净值(元)	任职时间
孙鲁闽	公募基金	7	7,965,654,124.31	2010 年 12 月 14 日
	私募资产管理计划	-	-	-
	其他组合	41	152,980,822,056.29	2007 年 12 月 27 日
	合计	48	160,946,476,180.60	-

4.2 管理人对报告期内本基金运作遵规守信情况的说明

本报告期内，本基金管理人严格遵守《中华人民共和国证券投资基金法》等有关法律法规、中国证监会和本基金基金合同的规定，本着诚实信用、勤勉尽责的原则管理和运用基金资产，在严格控制风险的基础上，为基金份额持有人谋求最大利益。本报告期内，本基金运

作整体合法合规，没有损害基金份额持有人利益。基金的投资范围、投资比例及投资组合符合有关法律法规及基金合同的规定。

4.3 管理人对报告期内公平交易情况的专项说明

4.3.1 公平交易制度的执行情况

本报告期内，本基金管理人严格执行《证券投资基金管理公司公平交易制度指导意见》，完善相应制度及流程，通过系统和人工等各种方式在各业务环节严格控制交易公平执行，公平对待旗下管理的所有基金和投资组合。公司每季度对旗下组合进行股票和债券的同向交易价差专项分析。

本报告期内，两两组合间单日、3 日、5 日时间窗口内同向交易买入溢价率均值或卖出溢价率均值显著不为 0 的情况不存在，并且交易占比也没有明显异常，未发现不公平对待各组合或组合间相互利益输送的情况。

4.3.2 异常交易行为的专项说明

本基金于本报告期内不存在异常交易行为。本报告期内基金管理人管理的所有投资组合参与的交易所公开竞价同日反向交易成交较少的单边交易量超过该证券当日成交量的 5% 的交易次数为 96 次，是由于指数投资组合的投资策略导致。

4.4 管理人对报告期内基金的投资策略和业绩表现的说明

4.4.1 报告期内基金投资策略和运作分析

2025 年上半年，中国经济在复杂环境中展现出较强韧性，GDP 同比增长 5.3%（一季度为 5.4%，二季度为 5.2%），全国规模以上工业增加值增速达 6.4%，高技术制造业增长 9.5%，且如 DeepSeek 大模型的崛起显示新质生产力加速形成。政策方面，财政政策实施超常规逆周期调节，新增 1.3 万亿元超长期特别国债支持“两重”（重大战略、安全领域）、“两新”（设备更新、以旧换新）和“两业”（战略性新兴产业、未来产业）三大方向。货币政策重提“适度宽松”，择机降准降息以稳定流动性。外贸在关税压力下展现韧性，6 月对美出口边际回暖，进出口增速超预期（出口+5.8%，进口+1.1%）。但同时经济新旧动能转换过程中，国内经济也存在“量强价弱”、“内需偏弱”的问题：6 月的社零增速从 5 月的 6.4% 回落至 4.8%；投资端受房地产企业的资金链拖累，6 月房地产开发投资降幅扩大至 -12.9%，固定资产投资也受关税不确定预期影响，同比增速转负为 -0.1%。海外方面，美国经济一季度放缓，3 月美联储会议转鸽，特朗普“对等关税”超预期，冲击全球风险偏好。美国资产进入了流动性冲击模式，美股、美元罕见地同时下行，全球风险资产大跌。二季度美国通胀回落，4-5 月 CPI 和核心 CPI 环比均维持低位。5-6 月 FOMC 会议均保持利率不变。

二季度失业率维持在 4.2% 附近，体现就业市场韧性，美国经济延续放缓格局但出现衰退的概率较小。

2025 上半年上证指数较为振荡，一季度市场整体呈“V”型，开年前两个交易日快速下跌，后震荡上涨，最终上证指数收跌。二季度市场先抑后扬，4 月初受美国加征关税影响，市场重挫，后逐渐企稳回升，并在季度末向上突破。具体来看，沪深 300、中证 500、中证 1000、创业板指表现分别为 0.03%，3.31%，6.69%，0.53%。从申万行业指数上来看，有色金属，银行和国防军工板块取得了较为明显的超额收益，报告期分别上涨 18.1%、13.1% 和 13.0%。煤炭、食品饮料和房地产板块表现较差，报告期内分别下跌 12.3%、7.3% 和 6.9%。

固收方面，今年 1 至 2 月资金利率明显上行，DR007 全月均值分别为 1.93% 和 2.01%。3 至 6 月资金面较为宽松。PMI 于年初全面走弱，2、3 月走强，表现为生产、内需、外需均上行。二季度受到贸易战影响，4 月 PMI 走弱：生产、内需、外需均下行。经济基本面虽有企稳回升势头，但贸易战持续发酵导致市场对经济预期走弱，债券收益率调整空间较为有限。5-6 月 PMI 有所修复，叠加权益市场风险偏好回升，债券收益率表现为震荡行情。上半年总体来看，债券收益率先上后下，进而转入震荡。与去年底相比，3 年期和 5 年期 AAA 评级信用债收益率分别上行 10bp 和 4bp；3、5、10 年期国债收益率分别上行 21bp、上行 10bp 和下行 3bp，长端表现好于短端。

报告期内本基金权益仓位维持在 25% 的中枢水平，在方向配置上我们坚持一贯投资思路，大体保持不变，主要集中在家用电器、电力设备、银行、机械设备、医药生物等业绩增长稳定或低估值相关的行业。港股方面，由于 4 月美国关税提升的范围和税率大幅超出市场预期，全球风险资产暴跌，港股也未能幸免。后随着中美日内瓦经贸会谈联合声明发布，关税影响逐渐消退，港股市场逐渐企稳回升，我们将积极关注港股低位优质标的投资机会。固收方面，小幅减持 1 年以内债券和短期限二永债，较大幅度减持 10 年期利率债，同时增持 3-5 年期信用债；止盈部分银行和公用事业行业转债，同时加仓前期跌幅较大、信用资质较好的平衡型转债。

4.4.2 报告期内基金的业绩表现

截至报告期末，本基金 A 份额净值为 1.4154 元，报告期内，份额净值增长率为 0.49%，同期业绩基准增长率为 2.06%；本基金 C 份额净值为 1.3645 元，报告期内，份额净值增长率为 0.19%，同期业绩基准增长率为 2.06%；本基金 E 份额净值为 1.4144 元，报告期内，份额净值增长率为 1.03%，同期业绩基准增长率为 2.51%。

4.5 管理人对宏观经济、证券市场及行业走势的简要展望

随着我国经济由高速增长转向高质量发展阶段，投资者所面对的高速增长背景已经发生改变，我们在行业和个股选择的投资框架将有所修正。在行业配置层面上，淡化需求分析，

聚焦供给和格局变化，重点关注供给侧逐步出清或行业竞争格局改善的行业。在个股选择层面，能否创造自由现金流推动企业健康发展是重要的考虑因素，高股息个股和优质白马股是我们主要的配置方向，同时重视 A 股出现的结构性机会，长期更看好具有海外扩产能力的中国优秀制造业。

今年 3-4 月关税冲击下，国内政策迅速转向宽松，但目前观察之下，第二季度的财政货币政策节奏均相对平缓。政策节奏变化的核心原因在于中美关税事件的边际缓和且关税暂缓期或有延期，在事件悬而未决之前国内政策工具或不会使用完毕。中长期来看，自 4 月政治局会议以来已经明确走向了财政货币双宽来推动金融企稳、经济复苏的路径。此外，新“国九条”以来，监管连续推出多份文件，从各个方面支持中长期增量资金入市，市场底部逐步抬升。站在当前时点，我们对 A 股长期表现保持信心。

在操作层面上，我们对业绩兑现存在不确定性的估值行业 and 个股继续保持谨慎，坚持自下而上精选业绩确定性高、估值合理及受益于景气持续提升的个股，主要在以下三个方向：

第一，高股息类固收品种，例如金融和公用事业行业；第二，业绩稳定增长板块，例如食品饮料、医药、轻工、家电等业绩稳定增长行业的龙头企业；第三，优选积极参与海外市场增量需求的企业，主要包括化工、汽车零部件、机械、电力设备与新能源等行业中具备全球竞争力的公司。

固收方面，本轮“反内卷”去产能力度或有限，没有大规模棚改，需求有压力，黑色系商品期货价格大涨难持续。此外，消费增长面临内需偏弱的约束，出口亦面临关税等挑战，未来一段时间债市可能震荡，机会来自调整。组合将以震荡思维进行操作，较大幅度回调后加仓中等期限信用类债券，涨幅较大则卖出短久期信用债以及利率债和二永债。

4.6 管理人对报告期内基金估值程序等事项的说明

根据中国证监会相关规定和基金合同约定，本基金管理人应严格按照企业会计准则、中国证监会相关规定和基金合同关于估值的约定，对基金所持有的投资品种进行估值。本基金管理人已制定基金估值和份额净值计价的业务管理制度，明确基金估值的程序和技术，建立了估值委员会，组成人员包括财务负责人、督察长、权益研究部总经理、固定收益研究部总经理、指数投资部总经理、现金及债券指数投资部总经理、国际业务部总经理、风险管理部总经理及运作保障部总经理等。本基金管理人使用可靠的估值业务系统，估值人员熟悉各类投资品种的估值原则和具体估值程序。估值流程中包含风险监测、控制和报告机制。基金管理人改变估值技术，导致基金资产净值的变化在 0.25% 以上的，对所采用的相关估值技术、假设及输入值的适当性咨询会计师事务所的专业意见。本基金托管人根据法律法规要求履行估值及净值计算的复核责任。定价服务机构按照商业合同约定提供定价服务。基金经理可参与估值原则和方法的讨论，但不参与估值价格的最终决策。本报告期内，参与估值流程各方之间无重大利益冲突。

4.7 管理人对报告期内基金利润分配情况的说明

根据相关法律法规的规定和基金合同的约定，以及本基金的实际运作情况，本基金报告期末未进行利润分配。在符合分红条件的前提下，本基金已实现尚未分配的可供分配收益部分，将严格按照基金合同的约定适时向投资者予以分配。

4.8 报告期内基金持有人数或基金资产净值预警说明

报告期内，本基金未出现连续二十个交易日基金份额持有人数量不满二百人或者基金资产净值低于五千万元的情形。

§ 5 托管人报告

5.1 报告期内本基金托管人遵规守信情况声明

本报告期内，本基金托管人在对本基金的托管过程中，严格遵守《证券投资基金法》及其他法律法规和基金合同的有关规定，不存在任何损害基金份额持有人利益的行为，完全尽职尽责地履行了基金托管人应尽的义务。

5.2 托管人对报告期内本基金投资运作遵规守信、净值计算、利润分配等情况的说明

本报告期内，本基金的管理人——南方基金管理股份有限公司在本基金的投资运作、基金资产净值计算、基金份额申购赎回价格计算、基金费用开支等问题上，托管人未发现损害基金份额持有人利益的行为。

5.3 托管人对本中期报告中财务信息等内容真实、准确和完整发表意见

本托管人依法对南方基金管理股份有限公司编制和披露的本基金 2025 年中期报告中财务指标、净值表现、利润分配情况、财务会计报告、投资组合报告等内容进行了核查，以上内容真实、准确和完整。

§ 6 中期财务会计报告（未经审计）

6.1 资产负债表

会计主体：南方致远混合型证券投资基金

报告截止日：2025 年 6 月 30 日

单位：人民币元

资产	附注号	本期末 2025 年 6 月 30 日	上年度末 2024 年 12 月 31 日
资产：			
货币资金	6.4.4.1	1,189,207.05	14,004,636.80
结算备付金		11,302,838.75	12,376,634.27
存出保证金		31,672.22	31,204.04
交易性金融资产	6.4.4.2	1,093,200,622.70	1,422,913,908.86
其中：股票投资		231,186,379.45	281,027,805.09
基金投资		-	-
债券投资		862,014,243.25	1,141,886,103.77
资产支持证券投资		-	-
贵金属投资		-	-
其他投资		-	-
衍生金融资产	6.4.4.3	-	-
买入返售金融资产	6.4.4.4	-	597,328.75
债权投资		-	-
其中：债券投资		-	-
资产支持证券投资		-	-
其他投资		-	-
其他债权投资		-	-
其他权益工具投资		-	-
应收清算款		2,803,966.43	42,614,881.00
应收股利		376,604.91	-
应收申购款		41,196.60	1,684,029.71
递延所得税资产		-	-
其他资产	6.4.4.5	-	-
资产总计		1,108,946,108.66	1,494,222,623.43
负债和净资产	附注号	本期末 2025 年 6 月 30 日	上年度末 2024 年 12 月 31 日
负债：			
短期借款		-	-
交易性金融负债		-	-
衍生金融负债	6.4.4.3	-	-
卖出回购金融资产款		230,500,000.00	205,532,658.31
应付清算款		585,947.70	47,243,498.83
应付赎回款		4,486,218.44	3,706,159.74
应付管理人报酬		765,171.74	1,035,585.65
应付托管费		153,034.36	207,117.13
应付销售服务费		129,284.18	204,557.56
应付投资顾问费		-	-
应交税费		29,985.77	47,393.90
应付利润		-	-

递延所得税负债		-	-
其他负债	6.4.4.6	150,837.40	217,081.83
负债合计		236,800,479.59	258,194,052.95
净资产：			
实收基金	6.4.4.7	621,811,055.47	887,683,688.29
其他综合收益		-	-
未分配利润	6.4.4.8	250,334,573.60	348,344,882.19
净资产合计		872,145,629.07	1,236,028,570.48
负债和净资产总计		1,108,946,108.66	1,494,222,623.43

注：报告截止日 2025 年 6 月 30 日，南方致远混合 A 份额净值 1.4154 元，基金份额总额 465,388,359.44 份；南方致远混合 C 份额净值 1.3645 元，基金份额总额 156,352,724.33 份；南方致远混合 E 份额净值 1.4144 元，基金份额总额 69,971.70 份；总份额合计 621,811,055.47 份。

6.2 利润表

会计主体：南方致远混合型证券投资基金

本报告期：2025 年 1 月 1 日至 2025 年 6 月 30 日

单位：人民币元

项目	附注号	本期 2025 年 1 月 1 日至 2025 年 6 月 30 日	上年度可比期间 2024 年 1 月 1 日至 2024 年 6 月 30 日
一、营业总收入		13,636,469.93	75,549,274.44
1.利息收入		59,948.90	175,375.51
其中：存款利息收入	6.4.4.9	35,508.20	147,988.42
债券利息收入		-	-
资产支持证券利息收入		-	-
买入返售金融资产收入		24,440.70	27,387.09
其他利息收入		-	-
2.投资收益（损失以“-”填列）		29,469,570.31	16,973,394.54
其中：股票投资收益	6.4.4.10	3,217,632.14	-14,027,788.04
基金投资收益		-	-
债券投资收益	6.4.4.11	21,744,123.57	24,103,554.40
资产支持证券投资	6.4.4.12	-	-
收益		-	-
贵金属投资收益		-	-
衍生工具收益	6.4.4.13	-	-
股利收益	6.4.4.14	4,507,814.60	6,897,628.18
以摊余成本计量的		-	-

金融资产终止确认产生的收益			
其他投资收益		-	-
3.公允价值变动收益（损失以“-”号填列）	6.4.4.15	-16,056,227.15	57,621,740.90
4.汇兑收益（损失以“-”号填列）		-	-
5.其他收入（损失以“-”号填列）	6.4.4.16	163,177.87	778,763.49
减：二、营业总支出		10,479,448.30	13,961,778.32
1.管理人报酬	6.4.7.2.1	5,738,154.39	6,986,793.26
其中：暂估管理人报酬		-	-
2.托管费	6.4.7.2.2	1,147,630.80	1,397,358.69
3.销售服务费	6.4.7.2.3	1,146,264.81	1,242,619.05
4.投资顾问费		-	-
5.利息支出		2,299,546.62	4,154,230.70
其中：卖出回购金融资产支出		2,299,546.62	4,154,230.70
6.信用减值损失		-	-
7.税金及附加		29,564.59	52,090.34
8.其他费用	6.4.4.17	118,287.09	128,686.28
三、利润总额（亏损总额以“-”号填列）		3,157,021.63	61,587,496.12
减：所得税费用		-	-
四、净利润（净亏损以“-”号填列）		3,157,021.63	61,587,496.12
五、其他综合收益的税后净额		-	-
六、综合收益总额		3,157,021.63	61,587,496.12

6.3 净资产变动表

会计主体：南方致远混合型证券投资基金

本报告期：2025 年 1 月 1 日至 2025 年 6 月 30 日

单位：人民币元

项目	本期 2025 年 1 月 1 日至 2025 年 6 月 30 日			
	实收基金	其他综合收益	未分配利润	净资产合计
一、上期期末净资产	887,683,688.29	-	348,344,882.19	1,236,028,570.48
加：会计政策变更	-	-	-	-
前期差错更正	-	-	-	-

其他	-	-	-	-
二、本期期初净资产	887,683,688.29	-	348,344,882.19	1,236,028,570.48
三、本期增减变动额（减少以“-”号填列）	-265,872,632.82	-	-98,010,308.59	-363,882,941.41
（一）、综合收益总额	-	-	3,157,021.63	3,157,021.63
（二）、本期基金份额交易产生的净资产变动数（净资产减少以“-”号填列）	-265,872,632.82	-	-101,167,330.22	-367,039,963.04
其中：1.基金申购款	59,068,361.21	-	22,755,431.84	81,823,793.05
2.基金赎回款	-324,940,994.03	-	-123,922,762.06	-448,863,756.09
（三）、本期向基金份额持有人分配利润产生的净资产变动（净资产减少以“-”号填列）	-	-	-	-
（四）、其他综合收益结转留存收益	-	-	-	-
四、本期期末净资产	621,811,055.47	-	250,334,573.60	872,145,629.07
项目	上年度可比期间 2024 年 1 月 1 日至 2024 年 6 月 30 日			
	实收基金	其他综合收益	未分配利润	净资产合计
一、上期期末净资产	1,195,138,759.78	-	350,246,040.95	1,545,384,800.73
加：会计政策变更	-	-	-	-
前期差错更正	-	-	-	-
其他	-	-	-	-
二、本期期初净资产	1,195,138,759.78	-	350,246,040.95	1,545,384,800.73
三、本期增减变动额（减少以“-”号填列）	-177,607,921.34	-	5,672,536.75	-171,935,384.59
（一）、综合收益总额	-	-	61,587,496.12	61,587,496.12

(二)、本期基金份额交易产生的净资产变动数 (净资产减少以“-”号填列)	-177,607,921.34	-	-55,914,959.37	-233,522,880.71
其中：1.基金申购款	138,513,400.84	-	45,353,691.70	183,867,092.54
2.基金赎回款	-316,121,322.18	-	-101,268,651.07	-417,389,973.25
(三)、本期向基金份额持有人分配利润产生的净资产变动(净资产减少以“-”号填列)	-	-	-	-
(四)、其他综合收益结转留存收益	-	-	-	-
四、本期期末净资产	1,017,530,838.44	-	355,918,577.70	1,373,449,416.14

报表附注为财务报表的组成部分。

本报告 6.1 至 6.4 财务报表由下列负责人签署：

____杨小松____ ____蔡忠评____ ____徐超____
基金管理人负责人 主管会计工作负责人 会计机构负责人

6.4 报表附注

6.4.1 基金基本情况

南方致远混合型证券投资基金(以下简称“本基金”)经中国证券监督管理委员会(以下简称“中国证监会”)证监许可[2019]846号《关于准予南方致远混合型证券投资基金注册的批复》注册，由南方基金管理股份有限公司依照《中华人民共和国证券投资基金法》和《南方致远混合型证券投资基金基金合同》负责公开募集。本基金为契约型开放式，存续期限不定，首次设立募集不包括认购资金利息共募集人民币1,902,898,638.25元，业经普华永道中天会计师事务所(特殊普通合伙)普华永道中天验字(2019)第0313号验资报告予以验证。经向中国证监会备案，《南方致远混合型证券投资基金基金合同》于2019年5月30日正式生效，基金合同生效日的基金份额总额为1,903,880,288.52份基金份额，其中认购资金利息折合981,650.27份基金份额。本基金的基金管理人为南方基金管理股份有限公司，基金托管人为中国工商银行股份有限公司。

根据本基金的基金管理人南方基金管理股份有限公司于2025年1月7日发布的《关于致远混合型证券投资基金新增E类基金份额并修订相关法律文件的公告》，自2025年1月

8 日起,本基金增加 E 类基金份额。根据更新后的《南方致远混合型证券投资基金基金合同》的有关规定,本基金根据认购/申购费用与销售服务费收取方式的不同,将基金份额分为不同的类别。在投资人认购/申购时收取前端认购/申购费用,在赎回时根据持有期限收取赎回费用,但不从本类别基金资产净值中计提销售服务费的基金份额,称为 A 类基金份额;从本类别基金资产中计提销售服务费,而不收取认购/申购费用、在赎回时根据持有期限收取赎回费用的基金份额,称为 C 类基金份额;从本类别基金资产中计提销售服务费,且不收取申购费用的基金份额,称为 E 类基金份额。本基金 A 类、C 类和 E 类基金份额分别设置代码。由于基金费用的不同,本基金 A 类基金份额、C 类基金份额和 E 类基金份额将分别计算基金份额净值,计算公式为计算日各类别基金资产净值除以计算日发售在外的该类别基金份额总数。

根据《中华人民共和国证券投资基金法》和《南方致远混合型证券投资基金基金合同》的有关规定,本基金的投资范围包括国内依法发行上市的股票(包括中小板、创业板及其他经中国证监会核准上市的股票以及存托凭证)、内地与香港股票市场交易互联互通机制允许买卖的规定范围内的香港联合交易所上市的股票(以下简称“港股通股票”),股指期货,权证,债券(包括国债、央行票据、金融债、企业债、公司债、公开发行的次级债、地方政府债券、政府支持机构债券、政府支持债券、中期票据、可转换债券(含分离交易可转债的纯债部分)、短期融资券、超短期融资券、中小企业私募债券)、资产支持证券、债券回购、国债期货、银行存款、同业存单、货币市场工具等及法律法规或中国证监会允许基金投资的其他金融工具(但须符合中国证监会的相关规定)。本基金的投资组合比例为:股票(含存托凭证)投资占基金资产的比例范围为 0-30%(其中港股通股票最高投资比例不得超过股票资产的 50%);债券等固定收益类金融工具投资占基金资产的比例不低于 70%;每个交易日日终在扣除股指期货合约和国债期货合约需缴纳的交易保证金后,应当保持不低于基金资产净值 5% 的现金或者到期日在一年以内的政府债券,其中现金不包括结算备付金、存出保证金、应收申购款等。本基金的业绩比较基准为:沪深 300 指数收益率 \times 15%+中证港股通综合指数(人民币)收益率 \times 5%+上证国债指数收益率 \times 80%。

6.4.2 本报告期所采用的会计政策、会计估计与最近一期年度报告相一致的说明

本报告期所采用的会计政策,会计估计与最近一期年度报告相一致。

6.4.3 会计政策和会计估计变更以及差错更正的说明

6.4.3.1 会计政策变更的说明

本基金本报告期未发生会计政策变更。

6.4.3.2 会计估计变更的说明

本基金本报告期未发生会计估计变更。

6.4.3.3 差错更正的说明

本基金在本报告期间无须说明的会计差错更正。

6.4.4 重要财务报表项目的说明

6.4.4.1 货币资金

单位：人民币元

项目	本期末 2025 年 6 月 30 日
活期存款	1,189,207.05
等于：本金	1,187,137.07
加：应计利息	2,069.98
减：坏账准备	-
定期存款	-
等于：本金	-
加：应计利息	-
减：坏账准备	-
其中：存款期限 1 个月以内	-
存款期限 1-3 个月	-
存款期限 3 个月以上	-
其他存款	-
等于：本金	-
加：应计利息	-
减：坏账准备	-
合计	1,189,207.05

6.4.4.2 交易性金融资产

单位：人民币元

项目		本期末 2025 年 6 月 30 日			
		成本	应计利息	公允价值	公允价值变动
股票		232,937,698.18	-	231,186,379.45	-1,751,318.73
贵金属投资-金交所黄金合约		-	-	-	-
债券	交易所市场	526,857,084.42	4,653,617.57	537,111,339.55	5,600,637.56
	银行间市场	318,990,146.96	3,327,003.70	324,902,903.70	2,585,753.04
	合计	845,847,231.38	7,980,621.27	862,014,243.25	8,186,390.60
资产支持证券		-	-	-	-
基金		-	-	-	-
其他		-	-	-	-
合计		1,078,784,929.56	7,980,621.27	1,093,200,622.70	6,435,071.87

6.4.4.3 衍生金融资产/负债

6.4.4.3.1 衍生金融资产/负债期末余额

无。

6.4.4.4 买入返售金融资产

6.4.4.4.1 各项买入返售金融资产期末余额

无。

6.4.4.4.2 期末买断式逆回购交易中取得的债券

无。

6.4.4.5 其他资产

无。

6.4.4.6 其他负债

单位：人民币元

项目	本期末 2025 年 6 月 30 日
应付券商交易单元保证金	-
应付赎回费	4,807.86
应付证券出借违约金	-
应付交易费用	52,426.98
其中：交易所市场	47,144.48
银行间市场	5,282.50
应付利息	-
预提费用	93,602.56
合计	150,837.40

6.4.4.7 实收基金

金额单位：人民币元

南方致远混合 A		
项目	本期 2025 年 1 月 1 日至 2025 年 6 月 30 日	
	基金份额（份）	账面金额
上年度末	581,776,700.49	581,776,700.49
本期申购	34,366,580.79	34,366,580.79
本期赎回（以“-”号填列）	-150,754,921.84	-150,754,921.84
基金拆分/份额折算前	-	-
基金拆分/份额折算调整	-	-
本期申购	-	-
本期赎回（以“-”号填列）	-	-
本期末	465,388,359.44	465,388,359.44

南方致远混合 C

项目	本期 2025 年 1 月 1 日至 2025 年 6 月 30 日	
	基金份额（份）	账面金额
上年度末	305,906,987.80	305,906,987.80
本期申购	24,631,768.02	24,631,768.02
本期赎回（以“-”号填列）	-174,186,031.49	-174,186,031.49
基金拆分/份额折算前	-	-
基金拆分/份额折算调整	-	-
本期申购	-	-
本期赎回（以“-”号填列）	-	-
本期末	156,352,724.33	156,352,724.33

南方致远混合 E		
项目	本期 2025 年 1 月 1 日至 2025 年 6 月 30 日	
	基金份额（份）	账面金额
上年度末	-	-
本期申购	70,012.40	70,012.40
本期赎回（以“-”号填列）	-40.70	-40.70
基金拆分/份额折算前	-	-
基金拆分/份额折算调整	-	-
本期申购	-	-
本期赎回（以“-”号填列）	-	-
本期末	69,971.70	69,971.70

注：本基金申购含红利再投份额（如有）、转换入份额（如有）；赎回含转出份额（如有）。

6.4.4.8 未分配利润

单位：人民币元

南方致远混合 A			
项目	已实现部分	未实现部分	未分配利润合计
上年度末	187,159,845.89	50,467,944.63	237,627,790.52
加：会计政策变更	-	-	-
前期差错更正	-	-	-
其他	-	-	-
本期期初	187,159,845.89	50,467,944.63	237,627,790.52
本期利润	13,707,511.15	-10,731,214.26	2,976,296.89
本期基金份额交易产生的变动数	-39,393,811.89	-7,901,678.22	-47,295,490.11
其中：基金申购款	11,445,367.94	2,519,578.11	13,964,946.05
基金赎回款	-50,839,179.83	-10,421,256.33	-61,260,436.16
本期已分配利润	-	-	-
本期末	161,473,545.15	31,835,052.15	193,308,597.30

南方致远混合 C			
项目	已实现部分	未实现部分	未分配利润合计
上年度末	84,720,272.74	25,996,818.93	110,717,091.67
加：会计政策变更	-	-	-
前期差错更正	-	-	-
其他	-	-	-
本期期初	84,720,272.74	25,996,818.93	110,717,091.67
本期利润	5,504,962.53	-5,324,604.51	180,358.02
本期基金份额交易产生的变动数	-43,742,971.47	-10,157,496.65	-53,900,468.12
其中：基金申购款	7,035,480.52	1,726,360.67	8,761,841.19
基金赎回款	-50,778,451.99	-11,883,857.32	-62,662,309.31
本期已分配利润	-	-	-
本期末	46,482,263.80	10,514,717.77	56,996,981.57

南方致远混合 E			
项目	已实现部分	未实现部分	未分配利润合计
上年度末	-	-	-
加：会计政策变更	-	-	-
前期差错更正	-	-	-
其他	-	-	-
本期期初	-	-	-
本期利润	775.10	-408.38	366.72
本期基金份额交易产生的变动数	23,440.08	5,187.93	28,628.01
其中：基金申购款	23,453.82	5,190.78	28,644.60
基金赎回款	-13.74	-2.85	-16.59
本期已分配利润	-	-	-
本期末	24,215.18	4,779.55	28,994.73

6.4.4.9 存款利息收入

单位：人民币元

项目	本期 2025 年 1 月 1 日至 2025 年 6 月 30 日
活期存款利息收入	16,311.00
定期存款利息收入	-
其他存款利息收入	-
结算备付金利息收入	18,776.90
其他	420.30
合计	35,508.20

6.4.4.10 股票投资收益

单位：人民币元

项目	本期 2025 年 1 月 1 日至 2025 年 6 月 30 日
----	------------------------------------

卖出股票成交总额	136,196,614.11
减：卖出股票成本总额	132,767,719.39
减：交易费用	211,262.58
买卖股票差价收入	3,217,632.14

注：上述交易费用（如有）包含股票买卖产生的交易费用。

6.4.4.11 债券投资收益

6.4.4.11.1 债券投资收益项目构成

单位：人民币元

项目	本期 2025 年 1 月 1 日至 2025 年 6 月 30 日
债券投资收益——利息收入	14,088,973.38
债券投资收益——买卖债券（债转股及债券到期兑付）差价收入	7,655,150.19
债券投资收益——赎回差价收入	-
债券投资收益——申购差价收入	-
合计	21,744,123.57

6.4.4.11.2 债券投资收益——买卖债券差价收入

单位：人民币元

项目	本期 2025 年 1 月 1 日至 2025 年 6 月 30 日
卖出债券（债转股及债券到期兑付）成交总额	647,347,435.52
减：卖出债券（债转股及债券到期兑付）成本总额	630,937,305.19
减：应计利息总额	8,747,690.95
减：交易费用	7,289.19
买卖债券差价收入	7,655,150.19

注：上述交易费用（如有）包含债券买卖产生的交易费用。

6.4.4.12 资产支持证券投资收益

6.4.4.12.1 资产支持证券投资收益——买卖资产支持证券差价收入

无。

6.4.4.13 衍生工具收益

6.4.4.13.1 衍生工具收益——买卖权证差价收入

无。

6.4.4.13.2 衍生工具收益——其他投资收益

无。

6.4.4.14 股利收益

单位：人民币元

项目	本期 2025 年 1 月 1 日至 2025 年 6 月 30 日
股票投资产生的股利收益	4,507,814.60
其中：证券出借权益补偿收入	-
基金投资产生的股利收益	-
合计	4,507,814.60

6.4.4.15 公允价值变动收益

单位：人民币元

项目名称	本期 2025 年 1 月 1 日至 2025 年 6 月 30 日
1.交易性金融资产	-16,056,227.15
——股票投资	-4,998,751.15
——债券投资	-11,057,476.00
——资产支持证券投资	-
——贵金属投资	-
——其他	-
2.衍生工具	-
——权证投资	-
——期货投资	-
3.其他	-
减：应税金融商品公允价值变动产生的预估增值税	-
合计	-16,056,227.15

6.4.4.16 其他收入

单位：人民币元

项目	本期 2025 年 1 月 1 日至 2025 年 6 月 30 日
基金赎回费收入	159,583.98
基金转换费收入	3,593.89
合计	163,177.87

6.4.4.17 其他费用

单位：人民币元

项目	本期 2025 年 1 月 1 日至 2025 年 6 月 30 日
审计费用	24,795.19
信息披露费	59,507.37
证券出借违约金	-
账户维护费	27,900.00
银行费用	4,955.36
其他	1,129.17
合计	118,287.09

6.4.5 或有事项、资产负债表日后事项的说明

6.4.5.1 或有事项

无。

6.4.5.2 资产负债表日后事项

财政部、税务总局于 2025 年 7 月 31 日发布《财政部 税务总局关于国债等债券利息收入增值税政策的公告》（财政部 税务总局公告 2025 年第 4 号），规定自 2025 年 8 月 8 日起，对在该日期之后（含当日）新发行的国债、地方政府债券、金融债券的利息收入，恢复征收增值税。对在该日期之前已发行的国债、地方政府债券、金融债券（包含在 2025 年 8 月 8 日之后续发行的部分）的利息收入，继续免征增值税直至债券到期。

6.4.6 关联方关系

6.4.6.1 本报告期存在控制关系或其他重大利害关系的关联方发生变化的情况

无。

6.4.6.2 本报告期与基金发生关联交易的各关联方

关联方名称	与本基金的关系
南方基金管理股份有限公司(“南方基金”)	基金管理人、登记机构、基金销售机构
中国工商银行股份有限公司("中国工商银行")	基金托管人、基金销售机构
华泰证券股份有限公司(“华泰证券”)	基金管理人的股东、基金销售机构
华泰联合证券有限责任公司("华泰联合")	基金管理人的股东华泰证券控制的公司
南方资本管理有限公司(“南方资本”)	基金管理人的子公司

注：下述关联交易均在正常业务范围内按一般商业条款订立。

6.4.7 本报告期及上年度可比期间的关联方交易

6.4.7.1 通过关联方交易单元进行的交易

6.4.7.1.1 股票交易

金额单位：人民币元

关联方名称	本期 2025 年 1 月 1 日至 2025 年 6 月 30 日		上年度可比期间 2024 年 1 月 1 日至 2024 年 6 月 30 日	
	成交金额	占当期股票成交总额的比例	成交金额	占当期股票成交总额的比例
华泰证券	-	-	3,429,794.00	1.57%

6.4.7.1.2 债券交易

金额单位：人民币元

关联方名称	本期 2025 年 1 月 1 日至 2025 年 6 月 30 日		上年度可比期间 2024 年 1 月 1 日至 2024 年 6 月 30 日	
	成交金额	占当期债券成交	成交金额	占当期债券成交

		总额的比例		总额的比例
华泰证券	-	-	1,757,912.44	0.69%

6.4.7.1.3 债券回购交易

金额单位：人民币元

关联方名称	本期 2025 年 1 月 1 日至 2025 年 6 月 30 日		上年度可比期间 2024 年 1 月 1 日至 2024 年 6 月 30 日	
	成交金额	占当期债券回购成交总额的比例	成交金额	占当期债券回购成交总额的比例
华泰证券	-	-	124,700,000.00	0.77%

6.4.7.1.4 权证交易

无。

6.4.7.1.5 应支付关联方的佣金

金额单位：人民币元

关联方名称	本期 2025 年 1 月 1 日至 2025 年 6 月 30 日			
	当期佣金	占当期佣金总量的比例	期末应付佣金余额	占期末应付佣金总额的比例
华泰证券	-	-	-	-
关联方名称	上年度可比期间 2024 年 1 月 1 日至 2024 年 6 月 30 日			
	当期佣金	占当期佣金总量的比例	期末应付佣金余额	占期末应付佣金总额的比例
华泰证券	2,524.42	1.53%	2,524.42	3.10%

注：1. 上述佣金费率参考市场价格确定。

2. 该类佣金协议的服务范围符合《公开募集证券投资基金证券交易费用管理规定》（中国证券监督管理委员会公告〔2024〕3 号）相关规定。《公开募集证券投资基金证券交易费用管理规定》生效后，被动股票型基金不再通过股票交易佣金支付研究服务等其他费用，其他类型基金可以通过股票交易佣金支付研究服务费用。

6.4.7.2 关联方报酬

6.4.7.2.1 基金管理费

单位：人民币元

项目	本期 2025 年 1 月 1 日至 2025 年 6 月 30 日	上年度可比期间 2024 年 1 月 1 日至 2024 年 6 月 30 日
当期发生的基金应支付的管理费	5,738,154.39	6,986,793.26
其中：应支付销售机构的客户维护费	892,950.88	1,212,397.99
应支付基金管理人的净管理费	4,845,203.51	5,774,395.27

注：支付基金管理人南方基金的管理人报酬按前一日基金资产净值 1.00%的年费率计提，逐日累计至每月月底，按月支付。其计算公式为：

$$\text{日管理人报酬} = \text{前一日基金资产净值} \times 1.00\% \div \text{当年天数}。$$

6.4.7.2.2 基金托管费

单位：人民币元

项目	本期 2025 年 1 月 1 日至 2025 年 6 月 30 日	上年度可比期间 2024 年 1 月 1 日至 2024 年 6 月 30 日
当期发生的基金应支付的托管费	1,147,630.80	1,397,358.69

注：支付基金托管人的托管费按前一日基金资产净值 0.20%的年费率计提，逐日累计至每月月底，按月支付。其计算公式为：

$$\text{日托管费} = \text{前一日基金资产净值} \times 0.20\% \div \text{当年天数}。$$

6.4.7.2.3 销售服务费

单位：人民币元

获得销售服务费的各关联方名称	本期 2025 年 1 月 1 日至 2025 年 6 月 30 日			
	当期发生的基金应支付的销售服务费			
	南方致远混合 A	南方致远混合 C	南方致远混合 E	合计
工商银行	-	87,727.31	-	87,727.31
华泰证券	-	2,270.92	-	2,270.92
南方基金	-	12,794.76	50.98	12,845.74
合计	-	102,792.99	50.98	102,843.97
获得销售服务费的各关联方名称	上年度可比期间 2024 年 1 月 1 日至 2024 年 6 月 30 日			
	当期发生的基金应支付的销售服务费			
	南方致远混合 A	南方致远混合 C	南方致远混合 E	合计
工商银行	-	27,610.21	-	27,610.21
华泰证券	-	4,596.15	-	4,596.15
南方基金	-	68,600.41	-	68,600.41
合计	-	100,806.77	-	100,806.77

注：1、支付基金销售机构的销售服务费按前一日 C 类基金份额和 E 类基金份额的基金资产净值的约定年费率计提，逐日累计至每月月底，按月支付给南方基金，再由南方基金计算并支付给各基金销售机构。C 类基金份额和 E 类基金份额约定的销售服务费年费率分别为 0.60% 和 0.20%。其计算公式为：

$$\text{日销售服务费} = \text{前一日各类基金份额的基金资产净值} \times \text{约定年费率} \div \text{当年天数}。$$

2、根据《关于南方致远混合型证券投资基金新增 E 类基金份额并修订相关法律文件的公告》，自 2025 年 1 月 8 日起本基金新增 E 类基金份额，销售服务费适用 0.20%的年费率。

6.4.7.3 与关联方进行银行间同业市场的债券（含回购）交易

无。

6.4.7.4 报告期内转融通证券出借业务发生重大关联交易事项的说明

6.4.7.4.1 与关联方通过约定申报方式进行的适用固定期限费率的证券出借业务的情况

无。

6.4.7.4.2 与关联方通过约定申报方式进行的适用市场化期限费率的证券出借业务的情况

无。

6.4.7.5 各关联方投资本基金的情况

6.4.7.5.1 报告期内基金管理人运用固有资金投资本基金的情况

份额单位：份

项目	本期 2025 年 1 月 1 日至 2025 年 6 月 30 日		
	南方致远混合 A	南方致远混合 C	南方致远混合 E
报告期初持有的基金份额	66,487,151.67	-	-
报告期间申购/买入总份额	-	-	-
报告期间因拆分变动份额	-	-	-
减：报告期间赎回/卖出总份额	66,487,151.67	-	-
报告期末持有的基金份额	-	-	-
报告期末持有的基金份额占基金总份额比例	-	-	-

项目	上年度可比期间 2024 年 1 月 1 日至 2024 年 6 月 30 日		
	南方致远混合 A	南方致远混合 C	南方致远混合 E
报告期初持有的基金份额	66,487,151.67	-	-
报告期间申购/买入总份额	-	-	-
报告期间因拆分变动份额	-	-	-
减：报告期间赎回/卖出总份额	-	-	-
报告期末持有的基金份额	66,487,151.67	-	-
报告期末持有的基金份额占基金总份额比例	6.53%	-	-

例			
---	--	--	--

注：基金管理人南方基金投资本基金适用的认(申)购/赎回费率按照本基金招募说明书的规定执行。

6.4.7.5.2 报告期末除基金管理人之外的其他关联方投资本基金的情况

份额单位：份

关联方名称	南方致远混合 A			
	本期末 2025 年 6 月 30 日		上年度末 2024 年 12 月 31 日	
	持有的基金份额	持有的基金份额占基金总份额的比例	持有的基金份额	持有的基金份额占基金总份额的比例
南方资本管理有限公司	23,507,208.90	3.78%	23,507,208.90	2.65%

注：本基金其他关联方投资本基金适用的认(申)购/赎回费率按照本基金招募说明书的规定执行。

6.4.7.6 由关联方保管的银行存款余额及当期产生的利息收入

单位：人民币元

关联方名称	本期 2025 年 1 月 1 日至 2025 年 6 月 30 日		上年度可比期间 2024 年 1 月 1 日至 2024 年 6 月 30 日	
	期末余额	当期利息收入	期末余额	当期利息收入
中国工商银行	1,189,207.05	16,311.00	3,428,159.11	18,061.68

注：本基金的银行存款由基金托管人保管，按银行约定利率计息。

6.4.7.7 本基金在承销期内参与关联方承销证券的情况

单位：人民币元

本期 2025 年 1 月 1 日至 2025 年 6 月 30 日					
关联方名称	证券代码	证券名称	发行方式	基金在承销期内买入	
				数量（单位：股/张）	总金额
华泰联合	301458	钧崴电子	网下申购	7,005	72,852.00
华泰联合	603014	威高血净	网下申购	2,045	54,192.50

上年度可比期间 2024 年 1 月 1 日至 2024 年 6 月 30 日					
关联方名称	证券代码	证券名称	发行方式	基金在承销期内买入	
				数量（单位：股/张）	总金额
华泰联合	688709	成都华微	网下申购	10,448	163,929.12
华泰联合	603341	龙旗科技	网下申购	2,978	77,428.00
华泰联合	301587	中瑞股份	网下申购	3,056	66,406.88
华泰联合	603312	西典新能	网下申购	1,296	37,609.92
兴业证券	301392	汇成真空	网下申购	2,189	26,705.80

6.4.7.8 其他关联交易事项的说明

无。

6.4.8 利润分配情况

6.4.8.1 利润分配情况——固定净值型货币市场基金之外的基金

无。

6.4.9 期末（2025 年 06 月 30 日）本基金持有的流通受限证券

6.4.9.1 因认购新发/增发证券而于期末持有的流通受限证券

金额单位：人民币元

6.4.9.1.1 受限证券类别：股票										
证券代码	证券名称	成功认购日	受限期	流通受限类型	认购价格	期末估值单价	数量（单位：股）	期末成本总额	期末估值总额	备注
603049	中策橡胶	2025 年 5 月 27 日	6 个月	新股锁定期	46.50	42.85	657	30,550.50	28,152.45	-
301458	钧崑电子	2025 年 1 月 2 日	6 个月	新股锁定期	10.40	34.11	701	7,290.40	23,911.11	-
301275	汉朔科技	2025 年 3 月 4 日	6 个月	新股锁定期	27.50	56.19	397	10,917.50	22,307.43	-
301678	新恒汇	2025 年 6 月 13 日	6 个月	新股锁定期	12.80	44.54	382	4,889.60	17,014.28	-
301602	超研股份	2025 年 1 月 15 日	6 个月	新股锁定期	6.70	24.80	658	4,408.60	16,318.40	-
301501	恒鑫生活	2025 年 3 月 11 日	6 个月	新股锁定期	39.92	45.22	241	9,620.72	10,898.02	-
301501	恒鑫生活	2025 年 6 月 6 日	1-6 个月（含）	锁定期转增	-	45.22	108	-	4,883.76	-
001388	信通电子	2025 年 6 月 24 日	1 个月内（含）	新股未上市	16.42	16.42	843	13,842.06	13,842.06	-
001388	信通电子	2025 年 6 月 24 日	6 个月	新股锁定期	16.42	16.42	94	1,543.48	1,543.48	-
301479	弘景光电	2025	6 个月	新股锁	41.90	77.87	130	5,447.00	10,123.10	-

		年 3 月 6 日		定期						
301479	弘景光电	2025 年 5 月 28 日	1-6 个 月 (含)	锁定期 转增	-	77.87	52	-	4,049.24	-
603072	天和磁材	2024 年 12 月 24 日	6 个月	新股锁 定期	12.30	54.45	226	2,779.80	12,305.70	-
301662	宏工科技	2025 年 4 月 10 日	6 个月	新股锁 定期	26.60	82.50	143	3,803.80	11,797.50	-
301590	优优绿能	2025 年 5 月 28 日	6 个月	新股锁 定期	89.60	139.4 8	73	6,540.80	10,182.04	-
301665	泰禾股份	2025 年 4 月 2 日	6 个月	新股锁 定期	10.27	22.39	393	4,036.11	8,799.27	-
603014	威高血净	2025 年 5 月 12 日	6 个月	新股锁 定期	26.50	32.68	205	5,432.50	6,699.40	-
301636	泽润新能	2025 年 4 月 30 日	6 个月	新股锁 定期	33.06	47.46	128	4,231.68	6,074.88	-
301595	太力科技	2025 年 5 月 12 日	6 个月	新股锁 定期	17.05	29.10	196	3,341.80	5,703.60	-
301560	众捷汽车	2025 年 4 月 17 日	6 个月	新股锁 定期	16.50	27.45	190	3,135.00	5,215.50	-
603271	永杰新材	2025 年 3 月 4 日	6 个月	新股锁 定期	20.60	35.08	126	2,595.60	4,420.08	-
603409	汇通控股	2025 年 2 月 25 日	6 个月	新股锁 定期	24.18	33.32	100	2,418.00	3,332.00	-
001390	古麒绒材	2025 年 5 月 21 日	6 个月	新股锁 定期	12.08	18.12	178	2,150.24	3,225.36	-
603400	华之杰	2025 年 6 月 12 日	6 个月	新股锁 定期	19.88	43.81	57	1,133.16	2,497.17	-
603120	肯特催化	2025 年 4 月 9 日	6 个月	新股锁 定期	15.00	33.43	65	975.00	2,172.95	-

6.4.9.2 期末持有的暂时停牌等流通受限股票

无。

6.4.9.3 期末债券正回购交易中作为抵押的债券

6.4.9.3.1 银行间市场债券正回购

无。

6.4.9.3.2 交易所市场债券正回购

截至本报告期末 2025 年 6 月 30 日止，基金从事证券交易所债券正回购交易形成的卖出回购证券款余额 230,500,000.00 元，于 2025 年 7 月 1 日（先后）到期。该类交易要求本基金在回购期内持有的证券交易所交易的债券和/或在新质押式回购下转入质押库的债券，按证券交易所规定的比例折算为标准券后，不低于债券回购交易的余额。

6.4.9.4 期末参与转融通证券出借业务的证券

无。

6.4.10 金融工具风险及管理

6.4.10.1 风险管理政策和组织架构

本基金为混合型基金，其长期平均风险和预期收益水平低于股票型基金，高于债券型基金、货币市场基金。本基金投资的金融工具主要包括股票投资和债券投资等。本基金在日常投资管理中面临的与这些金融工具相关的风险主要包括信用风险、流动性风险及市场风险。本基金可投资港股通股票，除了需要承担与境内证券投资基金类似的市场波动风险等一般投资风险之外，本基金还面临汇率风险、香港市场风险等境外证券市场投资所面临的特别投资风险。本基金的基金管理人从事风险管理的主要目标是争取将以上风险控制在限定的范围之内，使本基金在风险和收益之间取得最佳的平衡以实现“风险和收益相匹配”的风险收益目标。

本基金的基金管理人奉行全面风险管理体系的建设，建立了以风险控制委员会为核心的、由督察长、风险控制委员会、监察稽核部、风险管理部和相关业务部门构成的四级风险管理架构体系。本基金的基金管理人在董事会下设立合规与风险管理委员会，负责制定风险管理的宏观政策，审议通过风险控制的总体措施等；在管理层层面设立风险控制委员会，讨论和制定公司日常经营过程中风险防范和控制措施；在业务操作层面风险管理职责主要由监察稽核部和风险管理部负责，协调并与各部门合作完成运作风险管理以及进行投资风险分析与绩效评估，督察长负责组织指导监察稽核工作。

本基金的基金管理人对于金融工具的风险管理方法主要是通过定性分析和定量分析的方法去估测各种风险产生的可能损失。从定性分析的角度出发，判断风险损失的严重程度和

出现同类风险损失的频度。而从定量分析的角度出发,根据本基金的投资目标,结合基金资产所运用金融工具特征通过特定的风险量化指标、模型、日常的量化报告,确定风险损失的限度和相应置信程度,及时可靠地对各种风险进行监督、检查和评估,并通过相应决策,将风险控制可在可承受的范围内。

6.4.10.2 信用风险

信用风险是指基金在交易过程中因交易对手未履行合同责任,或者基金所投资证券之发行人出现违约、拒绝支付到期本息等情况,导致基金资产损失和收益变化的风险。

本基金的基金管理人在交易前对交易对手的资信状况进行了充分的评估。本基金的银行存款存放在本基金的托管人开立的托管账户或其他大中型商业银行开立的存款账户,因而与银行存款相关的信用风险不重大。本基金在交易所进行的交易均以中国证券登记结算有限责任公司为交易对手完成证券交收和款项清算,违约可能性很小;在银行间同业市场进行交易前均对交易对手进行信用评估并对证券交割方式进行限制以控制相应的信用风险。

本基金的基金管理人建立了信用风险管理流程,通过对投资品种信用等级评估来控制证券发行人的信用风险。信用等级评估以内部信用评级为主,外部信用评级为辅。内部债券信用评级主要考察发行人的经营风险、财务风险和流动性风险,以及信用产品的条款和担保人的情况等。此外,本基金的基金管理人根据信用产品的内部评级,通过单只信用产品投资占基金净资产的比例及占发行量的比例进行控制,通过分散化投资以分散信用风险。

6.4.10.3 流动性风险

流动性风险是指基金在履行与金融负债有关的义务时遇到资金短缺的风险。本基金的流动性风险一方面来自于基金份额持有人要求赎回其持有的基金份额,另一方面来自于投资品种所处的交易市场不活跃而带来的变现困难或因投资集中而无法在市场出现剧烈波动的情况下以合理的价格变现。

针对兑付赎回资金的流动性风险,本基金的基金管理人对本基金的申购赎回情况进行严密监控并预测流动性需求,保持基金投资组合中的可用现金头寸与之相匹配。本基金的基金管理人在基金合同中设计了巨额赎回条款,约定在非常情况下赎回申请的处理方式,控制因开放申购赎回模式带来的流动性风险,有效保障基金持有人利益。

本基金将根据风险管理的原则,以套期保值为目的进行期货投资,以对冲系统性风险和某些特殊情况下的流动性风险等,主要采用流动性好、交易活跃的期货合约,通过多头或空头套期保值等策略进行套期保值操作。本基金力争利用期货的杠杆作用,达到降低投资组合的整体风险的目的。

于本期末,本基金的卖出回购金融资产款(若有)计息且利息金额不重大;除此之外,本基金所承担的其他金融负债的合约约定到期日均为一个月以内且不计息,可赎回基金份额净值(净资产)无固定到期日且不计息,该部分账面余额即为未折现的合约到期现金流量。

6.4.10.3.1 报告期内本基金组合资产的流动性风险分析

本基金的基金管理人在基金运作过程中严格按照《公开募集证券投资基金运作管理办法》及《公开募集开放式证券投资基金流动性风险管理规定》等法规的要求对本基金组合资产的流动性风险进行管理,通过独立的风险管理部门对本基金的组合持仓集中度指标、流通受限的投资品种比例以及组合在短时间内变现能力的综合指标等流动性指标进行持续的监测和分析。

本基金所持部分证券在证券交易所上市,其余亦可在银行间同业市场交易,部分基金资产流通暂时受限制不能自由转让的情况参见附注“期末本基金持有的流通受限证券”。此外,本基金可通过卖出回购金融资产方式借入短期资金应对流动性需求,其上限一般不超过基金持有的债券投资的公允价值。本基金主动投资于流动性受限资产的市值合计不超过基金资产净值的 15%。于本期末,本基金持有的流动性受限资产的估值占基金资产净值的比例符合该要求。

本基金的基金管理人对基金组合资产中 7 个工作日可变现资产的可变现价值进行审慎评估与测算,确保确认的净赎回申请不得超过 7 个工作日可变现资产的可变现价值。于本期末,本基金组合资产中 7 个工作日可变现资产的账面价值超过经确认的当日净赎回金额。

同时,本基金的基金管理人通过合理分散逆回购交易的到期日与交易对手的集中度;按照穿透原则对交易对手的财务状况、偿付能力及杠杆水平等进行必要的尽职调查与严格的准入管理,以及对不同的交易对手实施交易额度管理并进行动态调整等措施严格管理本基金从事逆回购交易的流动性风险和交易对手风险。此外,本基金的基金管理人建立了逆回购交易质押品管理制度:根据质押品的资质确定质押率水平;持续监测质押品的风险状况与价值变动以确保质押品按公允价值计算足额;并在与私募类证券资管产品及中国证监会认定的其他主体为交易对手开展逆回购交易时,可接受质押品的资质要求与基金合同约定的投资范围保持一致。

6.4.10.4 市场风险

市场风险是指基金所持金融工具的公允价值或未来现金流量因所处市场各类价格因素的变动而发生波动的风险,包括利率风险、外汇风险和其他价格风险。

6.4.10.4.1 利率风险

利率风险是指金融工具的公允价值或未来现金流量受市场利率变动而发生波动的风险。利率敏感性金融工具均面临由于市场利率上升而导致公允价值下降的风险,其中浮动利率类金融工具还面临每个付息期间结束根据市场利率重新定价时对于未来现金流影响的风险。

本基金持有的利率敏感性资产存在相应的利率风险。本基金的基金管理人定期对本基金面临的利率敏感性缺口进行监控,并通过调整投资组合的久期等方法对上述利率风险进行管理。

6.4.10.4.1.1 利率风险敞口

单位：人民币元

本期末 2025 年 6 月 30 日	1 年以内	1-5 年	5 年以上	不计息	合计
资产					
货币资金	1,189,207.05	-	-	-	1,189,207.05
结算备付金	11,302,838.75	-	-	-	11,302,838.75
存出保证金	31,672.22	-	-	-	31,672.22
交易性金融资产	125,777,888.22	590,854,812.32	145,381,542.71	231,186,379.45	1,093,200,622.70
衍生金融资产	-	-	-	-	-
买入返售金融资产	-	-	-	-	-
债权投资	-	-	-	-	-
其他债权投资	-	-	-	-	-
其他权益工具投资	-	-	-	-	-
应收清算款	-	-	-	2,803,966.43	2,803,966.43
应收股利	-	-	-	376,604.91	376,604.91
应收申购款	8,824.67	-	-	32,371.93	41,196.60
递延所得税资产	-	-	-	-	-
其他资产	-	-	-	-	-
资产总计	138,310,430.91	590,854,812.32	145,381,542.71	234,399,322.72	1,108,946,108.66
负债					
短期借款	-	-	-	-	-
交易性金融负债	-	-	-	-	-
衍生金融负债	-	-	-	-	-
卖出回购金融资产款	230,500,000.00	-	-	-	230,500,000.00
应付清算款	-	-	-	585,947.70	585,947.70
应付赎回款	-	-	-	4,486,218.44	4,486,218.44
应付管理人报酬	-	-	-	765,171.74	765,171.74
应付托管费	-	-	-	153,034.36	153,034.36
应付销售服务费	-	-	-	129,284.18	129,284.18

应付投资顾问费	-	-	-	-	-
应交税费	-	-	-	29,985.77	29,985.77
应付利润	-	-	-	-	-
递延所得税负债	-	-	-	-	-
其他负债	-	-	-	150,837.40	150,837.40
负债总计	230,500,000.00	-	-	6,300,479.59	236,800,479.59
利率敏感度缺口	-92,189,569.09	590,854,812.32	145,381,542.71	228,098,843.13	872,145,629.07
上年度末 2024 年 12 月 31 日	1 年以内	1-5 年	5 年以上	不计息	合计
资产					
货币资金	14,004,636.80	-	-	-	14,004,636.80
结算备付金	12,376,634.27	-	-	-	12,376,634.27
存出保证金	31,204.04	-	-	-	31,204.04
交易性金融资产	242,129,394.35	683,366,380.14	216,390,329.28	281,027,805.09	1,422,913,908.86
衍生金融资产	-	-	-	-	-
买入返售金融资产	597,328.75	-	-	-	597,328.75
债权投资	-	-	-	-	-
其他债权投资	-	-	-	-	-
其他权益工具投资	-	-	-	-	-
应收清算款	-	-	-	42,614,881.00	42,614,881.00
应收股利	-	-	-	-	-
应收申购款	94,881.90	-	-	1,589,147.81	1,684,029.71
递延所得税资产	-	-	-	-	-
其他资产	-	-	-	-	-
资产总计	269,234,080.11	683,366,380.14	216,390,329.28	325,231,833.90	1,494,222,623.43
负债					
短期借款	-	-	-	-	-
交易性金融	-	-	-	-	-

负债					
衍生金融负债	-	-	-	-	-
卖出回购金融资产款	205,532,658.31	-	-	-	205,532,658.31
应付清算款	-	-	-	47,243,498.83	47,243,498.83
应付赎回款	-	-	-	3,706,159.74	3,706,159.74
应付管理人报酬	-	-	-	1,035,585.65	1,035,585.65
应付托管费	-	-	-	207,117.13	207,117.13
应付销售服务费	-	-	-	204,557.56	204,557.56
应付投资顾问费	-	-	-	-	-
应交税费	-	-	-	47,393.90	47,393.90
应付利润	-	-	-	-	-
递延所得税负债	-	-	-	-	-
其他负债	-	-	-	217,081.83	217,081.83
负债总计	205,532,658.31	-	-	52,661,394.64	258,194,052.95
利率敏感度缺口	63,701,421.80	683,366,380.14	216,390,329.28	272,570,439.26	1,236,028,570.48

注：表中所示为本基金资产及负债的账面价值，并按照合约规定的利率重新定价日或到期日孰早者予以分类。

6.4.10.4.1.2 利率风险的敏感性分析

假设	除市场利率以外的其他市场变量保持不变		
分析	相关风险变量的变动	对资产负债表日基金资产净值的影响金额（单位：人民币元）	
		本期末（ 2025 年 6 月 30 日 ）	上年度末（ 2024 年 12 月 31 日 ）
	1.市场利率平行上升 25 个基点	-8,626,376.85	-8,101,860.08
	2.市场利率平行下降 25 个基点	8,873,467.81	8,240,997.49

6.4.10.4.2 外汇风险

外汇风险是指金融工具的公允价值或未来现金流量因外汇汇率变动而发生波动的风险。本基金持有不以记账本位币计价的资产或负债，因此存在相应的外汇风险。本基金管理人每日对本基金的外汇头寸进行监控。

6.4.10.4.2.1 外汇风险敞口

单位：人民币元

项目	本期末 2025 年 6 月 30 日					
	美元折合人民币	港币折合人民币	欧元折合人民币	日元折合人民币	其他币种折合人民币	合计
以外币计价的资产						
交易性金融资产	-	31,571,481.02	-	-	-	31,571,481.02
资产合计	-	31,571,481.02	-	-	-	31,571,481.02
以外币计价的负债						
负债合计	-	-	-	-	-	-
资产负债表外汇风险敞口净额	-	31,571,481.02	-	-	-	31,571,481.02

项目	上年度末 2024 年 12 月 31 日					
	美元折合人民币	港币折合人民币	欧元折合人民币	日元折合人民币	其他币种折合人民币	合计
以外币计价的资产						
交易性金融资产	-	17,687,929.83	-	-	-	17,687,929.83
资产合计	-	17,687,929.83	-	-	-	17,687,929.83
以外币计价的负债						
负债合计	-	-	-	-	-	-
资产负债表外汇风险敞口净额	-	17,687,929.83	-	-	-	17,687,929.83

6.4.10.4.2.2 外汇风险的敏感性分析

假设	除汇率以外的其他市场变量保持不变		
分析	相关风险变量的变动	对资产负债表日基金资产净值的影响金额（单位：人民币元）	
		本期末（ 2025 年 6 月 30 日 ）	上年度末（ 2024 年 12 月 31 日 ）
	1. 所有外币相对人民币升值 5%	1,578,574.05	884,396.49
	2. 所有外币相对人民币贬值 5%	-1,578,574.05	-884,396.49

6.4.10.4.3 其他价格风险

其他价格风险是指基金所持金融工具的公允价值或未来现金流量因除市场利率和外汇汇率以外的市场价格因素变动而发生波动的风险。本基金可以投资于股票，所面临的其他价格风险来源于单个证券发行主体自身经营情况或特殊事项的影响，也可能来源于证券市场整体波动的影响。

本基金的基金管理人在构建和管理投资组合的过程中，通过对宏观经济情况及政策的分析，结合证券市场运行情况，做出资产配置及组合构建的决定；通过对单个证券的定性分析及定量分析，选择符合基金合同约定范围的投资品种进行投资。本基金的基金管理人定期结合宏观及微观环境的变化，对投资策略、资产配置、投资组合进行修正，来主动应对可能发生的市场价格风险。

此外，本基金的基金管理人每日对本基金所持有的证券价格实施监控，定期运用多种定量方法对基金进行风险度量，来测试本基金面临的潜在价格风险，及时可靠地对风险进行跟踪和控制。

6.4.10.4.3.1 其他价格风险敞口

单位：人民币元

项目	本期末 2025 年 6 月 30 日		上年度末 2024 年 12 月 31 日	
	公允价值	占基金资产净值比例(%)	公允价值	占基金资产净值比例(%)
交易性金融资产-股票投资	231,186,379.45	26.51	281,027,805.09	22.74
交易性金融资产-基金投资	-	-	-	-
交易性金融资产-贵金属投资	-	-	-	-
衍生金融资产-权证投资	-	-	-	-
其他	-	-	-	-
合计	231,186,379.45	26.51	281,027,805.09	22.74

6.4.10.4.3.2 其他价格风险的敏感性分析

假设	除沪深 300 指数以外的其他市场变量保持不变		
分析	相关风险变量的变动	对资产负债表日基金资产净值的影响金额（单位：人民币元）	
		本期末（ 2025 年 6 月 30 日 ）	上年度末（ 2024 年 12 月 31 日 ）
	1.沪深 300 上升 5%	10,329,281.76	12,277,824.57
	2.沪深 300 下降 5%	-10,329,281.76	-12,277,824.57

6.4.11 公允价值

6.4.11.1 金融工具公允价值计量的方法

公允价值计量结果所属的层次，由对公允价值计量整体而言具有重要意义的输入值所属的最低层次决定：第一层次：相同资产或负债在活跃市场上未经调整的报价；第二层次：除第一层次输入值外相关资产或负债直接或间接可观察的输入值；第三层次：相关资产或负债的不可观察输入值。

6.4.11.2 持续的以公允价值计量的金融工具

6.4.11.2.1 各层次金融工具的公允价值

单位：人民币元

公允价值计量结果所属的层次	本期末 2025 年 6 月 30 日
第一层次	242,315,924.88
第二层次	850,664,614.58
第三层次	220,083.24
合计	1,093,200,622.70

6.4.11.2.2 公允价值所属层次间的重大变动

本基金调整公允价值计量层次转换时点的相关会计政策在前后各会计期间保持一致。

对于公开市场交易的证券等投资，若出现交易不活跃、非公开发行等情况，本基金不会于交易不活跃期间及限售期间将相关投资的公允价值列入第一层次，并根据估值调整中采用的对公允价值计量整体而言具有重要意义的输入值所属的最低层次，确定相关投资的公允价值应属第二层次或第三层次。

6.4.11.3 非持续的以公允价值计量的金融工具的说明

于本期末，本基金未持有非持续的以公允价值计量的金融资产。

6.4.11.4 不以公允价值计量的金融工具的相关说明

不以公允价值计量的金融资产和负债主要包括应收款项和其他金融负债，其账面价值与公允价值相差很小。

6.4.12 有助于理解和分析会计报表需要说明的其他事项

截至资产负债表日本基金无需要说明的其他重要事项。

§ 7 投资组合报告

7.1 期末基金资产组合情况

金额单位：人民币元

序号	项目	金额	占基金总资产的比例 (%)
1	权益投资	231,186,379.45	20.85

	其中：股票	231,186,379.45	20.85
2	基金投资	-	-
3	固定收益投资	862,014,243.25	77.73
	其中：债券	862,014,243.25	77.73
	资产支持证券	-	-
4	贵金属投资	-	-
5	金融衍生品投资	-	-
6	买入返售金融资产	-	-
	其中：买断式回购的买入返售金融资产	-	-
7	银行存款和结算备付金合计	12,492,045.80	1.13
8	其他各项资产	3,253,440.16	0.29
9	合计	1,108,946,108.66	100.00

注：本基金本报告期末通过沪港通交易机制投资的港股市值为人民币 193,260.44 元，占基金资产净值比例 0.02%；通过深港通交易机制投资的港股市值为人民币 31,378,220.58 元，占基金资产净值比例 3.60%。

7.2 报告期末按行业分类的股票投资组合

7.2.1 报告期末按行业分类的境内股票投资组合

代码	行业类别	公允价值（元）	占基金资产净值比例（%）
A	农、林、牧、渔业	-	-
B	采矿业	8,043,559.00	0.92
C	制造业	123,024,514.64	14.11
D	电力、热力、燃气及水生产和供应业	13,555,877.20	1.55
E	建筑业	-	-
F	批发和零售业	808,254.00	0.09
G	交通运输、仓储和邮政业	5,440,891.78	0.62
H	住宿和餐饮业	-	-
I	信息传输、软件和信息技术服务业	6,526,798.37	0.75
J	金融业	21,819,590.80	2.50
K	房地产业	-	-
L	租赁和商务服务业	9,909,286.64	1.14
M	科学研究和技术服务业	2,496,775.00	0.29
N	水利、环境和公共设施管理业	7,521,715.00	0.86
O	居民服务、修理和其他服务业	-	-
P	教育	-	-
Q	卫生和社会工作	-	-
R	文化、体育和娱乐业	467,636.00	0.05
S	综合	-	-
	合计	199,614,898.43	22.89

7.2.2 报告期末按行业分类的港股通投资股票投资组合

金额单位：人民币元

行业类别	公允价值（人民币）	占基金资产净值比例（%）
能源	1,721,323.86	0.20
材料	2,631,696.19	0.30
工业	2,036,904.16	0.23
非必需消费品	745,701.52	0.09
必需消费品	-	-
医疗保健	1,903,495.00	0.22
金融	1,929,348.78	0.22
科技	367,862.39	0.04
通讯	16,689,414.56	1.91
公用事业	709,022.89	0.08
房地产	2,836,711.67	0.33
政府	-	-
合计	31,571,481.02	3.62

注：以上分类采用彭博行业分类标准（BICS）。

7.3 期末按公允价值占基金资产净值比例大小排序的所有股票投资明细

金额单位：人民币元

序号	股票代码	股票名称	数量（股）	公允价值（元）	占基金资产净值比例（%）
1	300750	宁德时代	48,740	12,293,202.80	1.41
2	000001	平安银行	776,500	9,372,355.00	1.07
3	600690	海尔智家	374,440	9,278,623.20	1.06
4	00941	中国移动	59,000	4,686,419.86	0.54
5	600941	中国移动	40,482	4,556,249.10	0.52
6	000333	美的集团	124,400	8,981,680.00	1.03
7	002027	分众传媒	1,222,800	8,926,440.00	1.02
8	002142	宁波银行	294,030	8,044,660.80	0.92
9	600323	瀚蓝环境	308,900	7,521,715.00	0.86
10	600887	伊利股份	244,800	6,825,024.00	0.78
11	00700	腾讯控股	13,800	6,330,209.73	0.73
12	601877	正泰电器	222,527	5,044,687.09	0.58
13	600660	福耀玻璃	87,200	4,971,272.00	0.57
14	002415	海康威视	169,600	4,703,008.00	0.54
15	002353	杰瑞股份	128,700	4,504,500.00	0.52
16	002648	卫星化学	253,224	4,388,371.92	0.50
17	600968	海油发展	1,073,800	4,381,104.00	0.50
18	605090	九丰能源	168,700	4,354,147.00	0.50
19	002444	巨星科技	168,800	4,306,088.00	0.49

20	601985	中国核电	450,200	4,195,864.00	0.48
21	600741	华域汽车	191,813	3,385,499.45	0.39
22	600886	国投电力	228,800	3,372,512.00	0.39
23	601816	京沪高铁	569,700	3,275,775.00	0.38
24	600487	亨通光电	200,029	3,060,443.70	0.35
25	603345	安井食品	37,600	3,023,792.00	0.35
26	03690	美团-W	25,800	2,948,097.24	0.34
27	01024	快手-W	47,200	2,724,687.73	0.31
28	603195	公牛集团	56,457	2,724,050.25	0.31
29	01378	中国宏桥	160,500	2,631,696.19	0.30
30	600566	济川药业	96,300	2,535,579.00	0.29
31	601702	华峰铝业	158,300	2,515,387.00	0.29
32	002318	久立特材	104,900	2,453,611.00	0.28
33	601138	工业富联	114,400	2,445,872.00	0.28
34	01109	华润置地	97,000	2,353,013.39	0.27
35	002126	银轮股份	92,076	2,235,605.28	0.26
36	600309	万华化学	41,100	2,230,086.00	0.26
37	601601	中国太保	57,300	2,149,323.00	0.25
38	002179	中航光电	51,000	2,058,360.00	0.24
39	00525	广深铁路股份	1,192,000	2,032,773.03	0.23
40	002078	太阳纸业	148,400	1,997,464.00	0.23
41	000997	新大陆	60,600	1,962,228.00	0.22
42	603259	药明康德	27,300	1,898,715.00	0.22
43	601899	紫金矿业	92,300	1,799,850.00	0.21
44	000063	中兴通讯	43,800	1,423,062.00	0.16
45	00763	中兴通讯	16,600	367,862.39	0.04
46	600519	贵州茅台	1,253	1,766,128.56	0.20
47	002831	裕同科技	70,700	1,655,794.00	0.19
48	000598	兴蓉环境	226,500	1,633,065.00	0.19
49	600030	中信证券	57,400	1,585,388.00	0.18
50	605507	国邦医药	78,700	1,555,899.00	0.18
51	603816	顾家家居	52,500	1,339,800.00	0.15
52	000999	华润三九	42,666	1,334,592.48	0.15
53	688596	正帆科技	38,569	1,308,260.48	0.15
54	688036	传音控股	16,414	1,308,195.80	0.15
55	603298	杭叉集团	59,500	1,246,525.00	0.14
56	06881	中国银河	153,000	1,232,035.33	0.14
57	000739	普洛药业	87,893	1,230,502.00	0.14
58	688439	振华风光	18,316	1,066,907.00	0.12
59	600861	北京人力	50,700	978,510.00	0.11
60	00883	中国海洋石油	60,000	969,585.24	0.11

61	000425	徐工机械	123,500	959,595.00	0.11
62	02196	复星医药	61,000	939,016.68	0.11
63	601567	三星医疗	41,400	928,188.00	0.11
64	600004	白云机场	100,700	916,370.00	0.11
65	002352	顺丰控股	17,000	828,920.00	0.10
66	688087	英科再生	31,485	809,164.50	0.09
67	002011	盾安环境	65,900	764,440.00	0.09
68	02883	中海油田服务	128,000	751,738.62	0.09
69	00819	天能动力	130,000	745,701.52	0.09
70	600976	健民集团	19,000	744,990.00	0.09
71	002483	润邦股份	117,900	736,875.00	0.08
72	600422	昆药集团	51,200	732,672.00	0.08
73	688401	路维光电	20,984	728,144.80	0.08
74	02688	新奥能源	12,400	709,022.89	0.08
75	03908	中金公司	43,200	697,313.45	0.08
76	002128	电投能源	35,000	692,300.00	0.08
77	000915	华特达因	17,100	604,485.00	0.07
78	002967	广电计量	34,000	598,060.00	0.07
79	000513	丽珠集团	16,400	591,056.00	0.07
80	00874	白云山	36,000	571,245.48	0.07
81	300408	三环集团	17,100	571,140.00	0.07
82	300373	扬杰科技	11,000	570,900.00	0.07
83	002895	川恒股份	21,976	495,778.56	0.06
84	06049	保利物业	16,000	483,698.28	0.06
85	600583	海油工程	87,700	478,842.00	0.05
86	605499	东鹏饮料	1,500	471,075.00	0.05
87	601900	南方传媒	29,900	467,636.00	0.05
88	300677	英科医疗	19,500	461,760.00	0.05
89	600301	华锡有色	22,300	445,331.00	0.05
90	601825	沪农商行	43,300	420,010.00	0.05
91	01093	石药集团	56,000	393,232.84	0.05
92	603871	嘉友国际	36,120	388,290.00	0.04
93	605589	圣泉集团	13,000	360,750.00	0.04
94	688122	西部超导	6,689	347,025.32	0.04
95	600901	江苏金租	40,900	247,854.00	0.03
96	603979	金诚信	5,300	246,132.00	0.03
97	600761	安徽合力	13,100	232,394.00	0.03
98	300760	迈瑞医疗	800	179,800.00	0.02
99	603179	新泉股份	3,800	178,486.00	0.02
100	002138	顺络电子	5,900	165,908.00	0.02
101	000887	中鼎股份	7,900	138,961.00	0.02
102	600285	羚锐制药	5,800	131,486.00	0.02

103	002332	仙琚制药	11,700	107,289.00	0.01
104	002497	雅化集团	7,700	87,780.00	0.01
105	688187	时代电气	2,044	87,176.60	0.01
106	002867	周大生	4,800	63,264.00	0.01
107	001391	国货航	4,686	31,536.78	0.00
108	301522	上大股份	816	29,057.76	0.00
109	603049	中策橡胶	657	28,152.45	0.00
110	301622	英思特	306	26,695.44	0.00
111	301458	钧崴电子	701	23,911.11	0.00
112	301275	汉朔科技	397	22,307.43	0.00
113	301631	壹连科技	214	17,676.40	0.00
114	301678	新恒汇	382	17,014.28	0.00
115	301602	超研股份	658	16,318.40	0.00
116	301501	恒鑫生活	349	15,781.78	0.00
117	001388	信通电子	937	15,385.54	0.00
118	301479	弘景光电	182	14,172.34	0.00
119	301617	博苑股份	329	13,505.45	0.00
120	002705	新宝股份	900	13,230.00	0.00
121	603194	中力股份	291	13,208.49	0.00
122	603072	天和磁材	226	12,305.70	0.00
123	301662	宏工科技	143	11,797.50	0.00
124	301590	优优绿能	73	10,182.04	0.00
125	301585	蓝宇股份	273	9,363.90	0.00
126	301665	泰禾股份	393	8,799.27	0.00
127	603395	红四方	200	6,746.00	0.00
128	603014	威高血净	205	6,699.40	0.00
129	301636	泽润新能	128	6,074.88	0.00
130	301556	托普云农	67	5,786.79	0.00
131	301595	太力科技	196	5,703.60	0.00
132	301560	众捷汽车	190	5,215.50	0.00
133	301517	陕西华达	119	4,842.11	0.00
134	603271	永杰新材	126	4,420.08	0.00
135	603373	安邦护卫	88	4,336.64	0.00
136	00586	海螺创业	500	4,131.13	0.00
137	603409	汇通控股	100	3,332.00	0.00
138	001390	古麒绒材	178	3,225.36	0.00
139	603231	索宝蛋白	161	2,637.18	0.00
140	301551	无线传媒	52	2,534.48	0.00
141	603400	华之杰	57	2,497.17	0.00
142	001387	雪祺电气	173	2,377.02	0.00
143	301392	汇成真空	19	2,264.99	0.00
144	603120	肯特催化	65	2,172.95	0.00
145	603344	星德胜	82	2,086.08	0.00

146	301568	思泰克	46	1,750.30	0.00
147	603205	健尔康	28	1,081.64	0.00
148	002643	万润股份	84	966.84	0.00
149	301586	佳力奇	15	855.00	0.00
150	600483	福能股份	30	289.20	0.00
151	001379	腾达科技	13	269.36	0.00
152	301587	中瑞股份	6	134.88	0.00
153	603193	润本股份	3	94.23	0.00

注：对于同时在 A+H 股上市的股票，合并计算公允价值参与排序，并按照不同股票分别披露。

7.4 报告期内股票投资组合的重大变动

7.4.1 累计买入金额超出期初基金资产净值 2%或前 20 名的股票明细

金额单位：人民币元

序号	股票代码	股票名称	本期累计买入金额	占期初基金资产净值比例（%）
1	03690	美团-W	4,458,763.92	0.36
2	00700	腾讯控股	3,837,438.83	0.31
3	601899	紫金矿业	3,376,191.00	0.27
4	601138	工业富联	2,592,811.00	0.21
5	01109	华润置地	2,430,033.66	0.20
6	01024	快手-W	2,391,564.60	0.19
7	01378	中国宏桥	2,147,252.42	0.17
8	600487	亨通光电	2,135,594.00	0.17
9	688596	正帆科技	2,134,356.75	0.17
10	002078	太阳纸业	2,108,047.00	0.17
11	601702	华峰铝业	2,055,272.00	0.17
12	002179	中航光电	1,809,678.00	0.15
13	002444	巨星科技	1,683,569.00	0.14
14	002533	金杯电工	1,653,582.00	0.13
15	000598	兴蓉环境	1,614,252.00	0.13
16	600030	中信证券	1,554,070.00	0.13
17	603259	药明康德	1,489,521.00	0.12
18	000063	中兴通讯	1,417,973.00	0.11
19	002415	海康威视	1,334,076.00	0.11
20	002831	裕同科技	1,300,742.00	0.11

注：买入包括二级市场上主动的买入、新股、配股、债转股、换股及行权等获得的股票，买入金额按成交金额（成交单价乘以成交数量）填列，不考虑相关交易费用。

7.4.2 累计卖出金额超出期初基金资产净值 2%或前 20 名的股票明细

金额单位：人民币元

序号	股票代码	股票名称	本期累计卖出金额	占期初基金资产
----	------	------	----------	---------

				净值比例(%)
1	002063	远光软件	8,252,700.49	0.67
2	002126	银轮股份	6,404,762.00	0.52
3	601877	正泰电器	5,826,012.00	0.47
4	601966	玲珑轮胎	5,709,235.00	0.46
5	000739	普洛药业	4,222,927.17	0.34
6	600519	贵州茅台	4,145,699.00	0.34
7	002648	卫星化学	4,132,889.00	0.33
8	603195	公牛集团	3,861,828.80	0.31
9	600741	华域汽车	3,557,328.00	0.29
10	000333	美的集团	3,513,222.19	0.28
11	600323	瀚蓝环境	3,271,607.71	0.26
12	00168	青岛啤酒股份	3,135,417.10	0.25
13	002475	立讯精密	2,769,613.00	0.22
14	600998	九州通	2,720,466.89	0.22
15	002807	江阴银行	2,694,720.00	0.22
16	600803	新奥股份	2,641,541.00	0.21
17	600566	济川药业	2,573,484.00	0.21
18	000425	徐工机械	2,407,852.00	0.19
19	600483	福能股份	2,369,727.10	0.19
20	601899	紫金矿业	2,240,828.00	0.18

注：卖出包括二级市场上主动的卖出、换股、要约收购、发行人回购及行权等减少的股票，卖出金额按成交金额（成交单价乘以成交数量）填列，不考虑相关交易费用。

7.4.3 买入股票的成本总额及卖出股票的收入总额

单位：人民币元

买入股票成本（成交）总额	87,925,044.90
卖出股票收入（成交）总额	136,196,614.11

注：买入股票成本、卖出股票收入均按买卖成交金额（成交单价乘以成交数量）填列，不考虑相关交易费用。

7.5 期末按债券品种分类的债券投资组合

金额单位：人民币元

序号	债券品种	公允价值（元）	占基金资产净值比例(%)
1	国家债券	41,904,733.70	4.80
2	央行票据	-	-
3	金融债券	314,072,291.93	36.01
	其中：政策性金融债	155,755,160.28	17.86
4	企业债券	484,309,416.56	55.53
5	企业短期融资券	-	-
6	中期票据	10,362,786.85	1.19

7	可转债（可交换债）	11,365,014.21	1.30
8	同业存单	-	-
9	其他	-	-
10	合计	862,014,243.25	98.84

7.6 期末按公允价值占基金资产净值比例大小排序的前五名债券投资明细

金额单位：人民币元

序号	债券代码	债券名称	数量（张）	公允价值（元）	占基金资产净值比例（%）
1	240215	24 国开 15	570,000	60,555,972.33	6.94
2	230202	23 国开 02	450,000	45,807,028.77	5.25
3	185325	22 新际 02	400,000	41,435,859.73	4.75
4	242580019	25 浦发银行永续债 01	300,000	30,064,361.10	3.45
5	240210	24 国开 10	270,000	28,379,847.95	3.25

7.7 期末按公允价值占基金资产净值比例大小排序的所有资产支持证券投资明细

无。

7.8 报告期末按公允价值占基金资产净值比例大小排序的前五名贵金属投资明细

无。

7.9 期末按公允价值占基金资产净值比例大小排序的前五名权证投资明细

无。

7.10 本基金投资股指期货的投资政策

本基金在进行股指期货投资时，将根据风险管理原则，以套期保值为主要目的，采用流动性好、交易活跃的期货合约，通过对证券市场和期货市场运行趋势的研究，结合股指期货的定价模型寻求其合理的估值水平，与现货资产进行匹配，通过多头或空头套期保值等策略进行套期保值操作。基金管理人将充分考虑股指期货的收益性、流动性及风险性特征，运用股指期货对冲系统性风险、对冲特殊情况下的流动性风险，如大额申购赎回等，利用金融衍生品的杠杆作用，以达到降低投资组合的整体风险的目的。

7.11 报告期末本基金投资的国债期货交易情况说明

7.11.1 本期国债期货投资政策

本基金在进行国债期货投资时，将根据风险管理原则，以套期保值为主要目的，采用流动性好、交易活跃的国债期货合约，通过对债券市场和期货市场运行趋势的研究，结合国债期货的定价模型寻求其合理的估值水平，与现货资产进行匹配，通过多头或空头套期保值等策略进行套期保值操作。基金管理人将充分考虑国债期货的收益性、流动性及风险性特征，运用国债期货对冲系统性风险、对冲特殊情况下的流动性风险，如大额申购赎回等，利用金融衍生品的杠杆作用，以达到降低投资组合的整体风险的目的。

7.11.2 本期国债期货投资评价

无。

7.12 投资组合报告附注

7.12.1 声明本基金投资的前十名证券的发行主体本期是否出现被监管部门立案调查，或在报告编制日前一年内受到公开谴责、处罚的情形。如是，还应对相关证券的投资决策程序做出说明

本基金投资的前十名证券的发行主体中，国家开发银行在报告编制日前一年内曾受到国家金融监督管理总局北京监管局的处罚；中国农业银行股份有限公司在报告编制日前一年内曾受到中国人民银行的处罚。除上述证券的发行主体外，本基金投资的前十名证券的发行主体本期未有被监管部门立案调查，不存在报告编制日前一年内受到公开谴责、处罚的情形。

对上述证券的投资决策程序的说明：本基金投资上述证券的投资决策程序符合相关法律法规和公司制度的要求。

7.12.2 声明基金投资的前十名股票是否超出基金合同规定的备选股票库。如是，还应对相关股票的投资决策程序做出说明

本基金投资的前十名股票（如有）没有超出基金合同规定的备选股票库，本基金管理人从制度和流程上要求股票必须先入库再买入。

7.12.3 期末其他各项资产构成

单位：人民币元

序号	名称	金额（元）
1	存出保证金	31,672.22
2	应收清算款	2,803,966.43
3	应收股利	376,604.91
4	应收利息	-
5	应收申购款	41,196.60
6	其他应收款	-
7	待摊费用	-
8	其他	-

9	合计	3,253,440.16
---	----	--------------

7.12.4 期末持有的处于转股期的可转换债券明细

金额单位：人民币元

序号	债券代码	债券名称	公允价值（元）	占基金资产净值比例（%）
1	113042	上银转债	3,441,363.64	0.39
2	113052	兴业转债	3,084,899.54	0.35
3	113056	重银转债	1,380,440.53	0.16
4	132026	G 三峡 EB2	1,157,092.60	0.13
5	128142	新乳转债	726,679.58	0.08

7.12.5 期末前十名股票中存在流通受限情况的说明

无。

§ 8 基金份额持有人信息

8.1 期末基金份额持有人户数及持有人结构

份额单位：份

份额级别	持有人户数 （户）	户均持有的 基金份额	持有人结构			
			机构投资者		个人投资者	
			持有份额	占总份额比例	持有份额	占总份额比例
南方致远混合 A	41,954	11,092.82	174,064,811.90	37.40%	291,323,547.54	62.60%
南方致远混合 C	8,327	18,776.60	108,828,306.15	69.60%	47,524,418.18	30.40%
南方致远混合 E	6	11,661.95	-	-	69,971.70	100.00%
合计	50,287	12,365.24	282,893,118.05	45.50%	338,917,937.42	54.50%

注：机构投资者/个人投资者持有份额占总份额比例计算中，对下属分级基金，比例的分母采用各自级别的份额，对合计数，比例的分母采用下属分级基金份额的合计数（即期末基金份额总额），户均持有的基金份额的合计数=期末基金份额总额/期末持有人户数合计。

8.2 期末基金管理人的从业人员持有本基金的情况

项目	份额级别	持有份额总数（份）	占基金总份额比例
基金管理人所有从业人员持有本基金	南方致远混合 A	1,884,091.90	0.4048%
	南方致远混合 C	1,684.06	0.0011%
	南方致远混合 E	428.57	0.6125%
	合计	1,886,204.53	0.3033%

注：分级基金管理人的从业人员持有份额占总份额比例计算中，对下属分级基金，比例的分母采用各自级别的份额，对合计数，比例的分母采用下属分级基金份额的合计数（即期末基金份额总额）。

8.3 期末基金管理人的从业人员持有本开放式基金份额总量区间情况

项目	份额级别	持有基金份额总量的数量区间（万份）
本公司高级管理人员、基金投资和研究部门负责人持有本开放式基金	南方致远混合 A	50~100
	南方致远混合 C	0
	南方致远混合 E	0
	合计	50~100
本基金基金经理持有本开放式基金	南方致远混合 A	50~100
	南方致远混合 C	0
	南方致远混合 E	0
	合计	50~100

§ 9 开放式基金份额变动

单位：份

项目	南方致远混合 A	南方致远混合 C	南方致远混合 E
基金合同生效日 (2019 年 5 月 30 日)基金份额总额	1,427,995,511.16	475,884,777.36	-
本报告期期初基金份额总额	581,776,700.49	305,906,987.80	-
本报告期基金总申购份额	34,366,580.79	24,631,768.02	70,012.40
减：本报告期基金总赎回份额	150,754,921.84	174,186,031.49	40.70
本报告期基金拆分变动份额	-	-	-
本报告期期末基金份额总额	465,388,359.44	156,352,724.33	69,971.70

§ 10 重大事件揭示

10.1 基金份额持有人大会决议

本报告期本基金无基金份额持有人大会决议。

10.2 基金管理人、基金托管人的专门基金托管部门的重大人事变动

本报告期内，本基金的基金管理人未发生重大人事变动。

本报告期基金托管人的专门基金托管部门无重大人事变动。

10.3 涉及基金管理人、基金财产、基金托管业务的诉讼

本报告期内，无涉及基金管理人主营业务的诉讼。

本报告期内无涉及基金财产的诉讼事项。

本报告期，无涉及基金托管业务的诉讼事项。

10.4 基金投资策略的改变

本报告期内本基金的投资策略未有重大变化。

10.5 为基金进行审计的会计师事务所情况

本报告期本基金聘请的会计师事务所未发生变更。

10.6 管理人、托管人及其高级管理人员受稽查或处罚等情况

本报告期内，基金管理人及其高级管理人员未受监管部门稽查或处罚。

本报告期内托管人及其高级管理人员无受稽查或处罚等情况。

10.7 基金租用证券公司交易单元的有关情况

10.7.1 基金租用证券公司交易单元进行股票投资及佣金支付情况

金额单位：人民币元

券商名称	交易单元数量	股票交易		应支付该券商的佣金		备注
		成交金额	占当期股票成交总额的比例	佣金	占当期佣金总量的比例	
国海证券	1	113,317,509.06	50.88%	45,140.71	48.70%	-
长江证券	1	64,667,385.60	29.04%	28,108.94	30.32%	-
广发证券	1	42,508,893.41	19.09%	18,520.96	19.98%	-
中金公司	1	1,293,483.16	0.58%	529.19	0.57%	-
中信建投	1	567,463.00	0.25%	247.04	0.27%	-
国信证券	1	346,090.00	0.16%	150.64	0.16%	-
国泰海通	3	-	-	-	-	-
华泰证券	3	-	-	-	-	-
中泰证券	2	-	-	-	-	-
国投证券	1	-	-	-	-	-

申万宏源	1	-	-	-	-	-
招商证券	1	-	-	-	-	-
中信证券	1	-	-	-	-	-

注：根据 2024 年 7 月 1 日起施行的《公开募集证券投资基金证券交易费用管理规定》（证监会公告〔2024〕3 号），基金管理人制定了证券公司交易单元的选择标准和程序：

1、选择标准

基金管理人建立了选择机制，选择财务状况良好、经营行为规范、合规风控能力和交易、研究等服务能力较强的证券公司参与证券交易，并制定了定性与定量相结合的具体标准。

2、选择程序

（1）基金管理人根据上述标准对证券公司进行评估，与符合标准的证券公司签订交易单元租用协议后将其入库，并对入库的证券公司开展动态管理，定期检视其是否持续符合选择标准；

（2）基金管理人根据其建立的服务评价及交易量分配机制，定期对证券公司开展评价后，根据评价结果进行交易量的分配。

3、报告期内基金租用券商交易单元的变更情况：新增交易单元：无；减少交易单元：西南证券、招商证券、中信证券。

10.7.2 基金租用证券公司交易单元进行其他证券投资的情况

金额单位：人民币元

券商名称	债券交易		债券回购交易		权证交易	
	成交金额	占当期债券成交总额的比例	成交金额	占当期债券回购成交总额的比例	成交金额	占当期权证成交总额的比例
国海证券	32,657,831.23	23.18%	673,372,000.00	5.33%	-	-
长江证券	93,776,495.54	66.56%	6,923,456,000.00	54.84%	-	-
广发证券	14,453,986.51	10.26%	4,531,700,000.00	35.89%	-	-
中金公司	-	-	1,000,000.00	0.01%	-	-
中信建投	1,095.71	0.00%	409,729,000.00	3.25%	-	-
国信证券	-	-	86,116,000.00	0.68%	-	-
国泰海通	-	-	-	-	-	-
华泰证券	-	-	-	-	-	-
中泰证券	-	-	-	-	-	-
国投证券	-	-	-	-	-	-
申万宏源	-	-	-	-	-	-
招商证券	-	-	-	-	-	-
中信证券	-	-	-	-	-	-

10.8 其他重大事件

序号	公告事项	法定披露方式	法定披露日期
1	南方基金关于直销平台相关业务费率优惠的公告	证券时报、基金管理人网站、中国证监会基金电子披露网站	2025-01-01
2	南方基金管理股份有限公司关于旗下基金投资关联方承销证券的关联交易公告	证券时报、基金管理人网站、中国证监会基金电子披露网站	2025-01-04
3	南方致远混合型证券投资基金新增 E 类份额并修订相关法律文件的公告	证券时报、基金管理人网站、中国证监会基金电子披露网站	2025-01-07
4	南方致远混合型证券投资基金 E 类基金份额开放日常申购、赎回、转换及定投业务的公告	证券时报、基金管理人网站、中国证监会基金电子披露网站	2025-01-07
5	南方致远混合型证券投资基金 E 类基金份额限制大额申购、定投和转换转入业务的公告	证券时报、基金管理人网站、中国证监会基金电子披露网站	2025-01-07
6	南方基金管理股份有限公司关于旗下部分基金 2025 年非港股通交易日申购赎回等业务安排的公告	证券时报、基金管理人网站、中国证监会基金电子披露网站	2025-01-24
7	南方基金管理股份有限公司旗下公募基金通过证券公司证券交易及佣金支付情况(2024 年度)	证券时报、基金管理人网站、中国证监会基金电子披露网站	2025-03-31
8	南方基金管理股份有限公司关于旗下基金投资关联方承销证券的关联交易公告	证券时报、基金管理人网站、中国证监会基金电子披露网站	2025-05-14
9	关于南方致远混合型证券投资基金变更基金经理的公告	证券时报、基金管理人网站、中国证监会基金电子披露网站	2025-06-14

§ 11 影响投资者决策的其他重要信息

11.1 报告期内单一投资者持有基金份额比例达到或超过 20%的情况

投资者类别	报告期内持有基金份额变化情况					报告期末持有基金情况	
	序号	持有基金份额比例达到或者超过 20%的时间区间	期初份额	申购份额	赎回份额	持有份额	份额占比
机构	1	20250101-20250630	399,699,599.21	-	206,854,176.87	192,845,422.34	31.01%

产品特有风险

本基金存在持有基金份额超过 20%的基金份额持有人，在特定赎回比例及市场条件下，若基金管理人未能以合理价格及时变现基金资产，将会导致流动性风险和基金净值波动风险。

11.2 影响投资者决策的其他重要信息

无。

§ 12 备查文件目录

12.1 备查文件目录

- 1、中国证监会批准设立南方致远混合型证券投资基金的文件；
- 2、《南方致远混合型证券投资基金基金合同》；
- 3、《南方致远混合型证券投资基金托管协议》；
- 4、基金管理人业务资格批件、营业执照；
- 5、报告期内在选定报刊上披露的各项公告；
- 6、《南方致远混合型证券投资基金 2025 年中期报告》原文。

12.2 存放地点

深圳市福田区莲花街道益田路 5999 号基金大厦 32-42 楼。

12.3 查阅方式

网站：<http://www.nffund.com>