

招商保证金快线货币市场基金 2025 年 年度报告

2025 年 12 月 31 日

基金管理人：招商基金管理有限公司

基金托管人：平安银行股份有限公司

送出日期：2026 年 3 月 31 日

§ 1 重要提示及目录

1.1 重要提示

基金管理人的董事会及董事保证本报告所载资料不存在虚假记载、误导性陈述或重大遗漏，并对其内容的真实性、准确性和完整性承担个别及连带责任。本年度报告已经三分之二以上独立董事签字同意，并由董事长签发。

基金托管人平安银行股份有限公司根据本基金合同规定，于 2026 年 3 月 30 日复核了本报告中的财务指标、净值表现、利润分配情况、财务会计报告、投资组合报告等内容，保证复核内容不存在虚假记载、误导性陈述或者重大遗漏。

基金管理人承诺以诚实信用、勤勉尽责的原则管理和运用基金资产，但不保证基金一定盈利。

基金的过往业绩并不代表其未来表现。投资有风险，投资者在作出投资决策前应仔细阅读本基金的招募说明书及其更新。

本报告财务资料已经审计，毕马威华振会计师事务所（特殊普通合伙）为本基金出具了 2025 年度无保留意见的审计报告，请投资者注意阅读。

本报告期自 2025 年 1 月 1 日起至 12 月 31 日止。

1.2 目录

§1 重要提示及目录	1
1.1 重要提示	1
1.2 目录	2
§2 基金简介	4
2.1 基金基本情况	4
2.2 基金产品说明	4
2.3 基金管理人和基金托管人	4
2.4 信息披露方式	5
2.5 其他相关资料	5
§3 主要财务指标、基金净值表现及利润分配情况	5
3.1 主要会计数据和财务指标	5
3.2 基金净值表现	6
3.3 过去三年基金的利润分配情况	10
§4 管理人报告	11
4.1 基金管理人及基金经理情况	11
4.2 管理人对报告期内本基金运作合规守信情况的说明	12
4.3 管理人对报告期内公平交易情况的专项说明	12
4.4 管理人对报告期内基金的投资策略和业绩表现的说明	13
4.5 管理人对宏观经济、证券市场及行业走势的简要展望	14
4.6 管理人内部有关本基金的监察稽核工作情况	14
4.7 管理人对报告期内基金估值程序等事项的说明	15
4.8 管理人对报告期内基金利润分配情况的说明	15
4.9 报告期内管理人对本基金持有人数或基金资产净值预警情形的说明	16
§5 托管人报告	16
5.1 报告期内本基金托管人合规守信情况声明	16
5.2 托管人对报告期内本基金投资运作合规守信、净值计算、利润分配等情况的说明	16
5.3 托管人对本年度报告中财务信息等内容的真实、准确和完整发表意见	16
§6 审计报告	16
6.1 审计报告的基本内容	16
§7 年度财务报表	18
7.1 资产负债表	18
7.2 利润表	19
7.3 净资产变动表	21
7.4 报表附注	22
§8 投资组合报告	46
8.1 期末基金资产组合情况	46
8.2 债券回购融资情况	46
8.3 基金投资组合平均剩余期限	46
8.4 报告期内投资组合平均剩余存续期超过 240 天情况说明	47
8.5 期末按债券品种分类的债券投资组合	47
8.6 期末按实际利率计算账面价值占基金资产净值比例大小排名的前十名债券投资明	

细	48
8.7 “影子定价”与按实际利率计算账面价值确定的基金资产净值的偏离	48
8.8 期末按公允价值占基金资产净值比例大小排序的前十名资产支持证券投资明细 ..	48
8.9 投资组合报告附注	49
§9 基金份额持有人信息	50
9.1 期末基金份额持有人户数及持有人结构	50
9.2 期末上市基金前十名持有人	50
9.3 期末货币市场基金前十名份额持有人情况	51
9.4 期末基金管理人的从业人员持有本基金的情况	51
9.5 期末基金管理人的从业人员持有本开放式基金份额总量区间情况	51
§10 开放式基金份额变动	52
§11 重大事件揭示	52
11.1 基金份额持有人大会决议	52
11.2 基金管理人、基金托管人的专门基金托管部门的重大人事变动	52
11.3 涉及基金管理人、基金财产、基金托管业务的诉讼	53
11.4 基金投资策略的改变	53
11.5 为基金进行审计的会计师事务所情况	53
11.6 管理人、托管人及相关从业人员受调查或处罚等情况	53
11.7 基金租用证券公司交易单元的有关情况	54
11.8 偏离度绝对值超过 0.5%的情况	55
11.9 其他重大事件	55
§12 备查文件目录	57
12.1 备查文件目录	57
12.2 存放地点	57
12.3 查阅方式	57

§ 2 基金简介

2.1 基金基本情况

基金名称	招商保证金快线货币市场基金		
基金简称	招商保证金快线		
场内简称	招商快线 ETF		
基金主代码	159003		
交易代码	159003		
基金运作方式	交易型开放式		
基金合同生效日	2013 年 5 月 17 日		
基金管理人	招商基金管理有限公司		
基金托管人	平安银行股份有限公司		
报告期末基金份额总额	6,201,397,863.37 份		
基金合同存续期	不定期		
基金份额上市的证券交易所	深圳证券交易所		
上市日期	2014 年 10 月 20 日		
下属分级基金的基金简称	招商保证金快线 A	招商保证金快线 B	招商保证金快线 D
下属分级基金的场内简称	招商快线 ETF	招商快线 ETF	-
下属分级基金的交易代码	159003	159004	011258
报告期末下属分级基金的份额总额	1,542,296.00 份	429,117.00 份	6,199,426,450.37 份

注：1、本基金从 2021 年 3 月 8 日起新增 D 类份额，D 类份额自 2021 年 3 月 10 日起存续。

2、本基金 A 和 B 级份额净值为 100 元，本基金 D 级份额净值为 1 元。

2.2 基金产品说明

投资目标	在兼顾基金资产的安全性和高流动性的前提下，力争实现超越业绩比较基准的投资回报。
投资策略	本基金以严谨的市场价值分析为基础，采用稳健的投资组合策略，通过对短期金融工具的组合操作，在保持本金的安全性与资产流动性的同时，追求稳定的当期收益。
业绩比较基准	人民币活期存款基准利率(税后)
风险收益特征	本基金为货币市场基金，属于证券市场中的低风险品种，本基金的风险和预期收益低于股票型基金、混合型基金、债券型基金。

2.3 基金管理人和基金托管人

项目	基金管理人	基金托管人
名称	招商基金管理有限公司	平安银行股份有限公司
信息披露负责人	姓名	潘西里
	联系电话	0755-83196666
	电子邮箱	cmf@cmfchina.com
客户服务电话	400-887-9555	95511-3
传真	0755-83196475	0755-82080387
注册地址	深圳市福田区深南大道 7088 号	广东省深圳市罗湖区深南东路 5047 号
办公地址	深圳市福田区深南大道 7088 号	广东省深圳市福田区益田路 5023 号平安金融中心 B 座
邮政编码	518040	518001
法定代表人	王颖	谢永林

2.4 信息披露方式

本基金选定的信息披露报纸名称	上海证券报
登载基金年度报告正文的管理人互联网网址	http://www.cmfchina.com
基金年度报告备置地点	基金管理人及基金托管人住所

2.5 其他相关资料

项目	名称	办公地址
会计师事务所	毕马威华振会计师事务所（特殊普通合伙）	中国北京市东长安街 1 号东方广场毕马威大楼 8 楼
注册登记机构	招商保证金快线 A、B: 中国证券登记结算有限责任公司 招商保证金快线 D: 招商基金管理有限公司	北京市西城区太平桥大街 17 号 深圳市福田区深南大道 7088 号

§ 3 主要财务指标、基金净值表现及利润分配情况

3.1 主要会计数据和财务指标

单位：人民币元

1、招商保证金快线 A

3.1.1 期间数据和指标	2025 年	2024 年	2023 年
本期已实现收益	2,141,537.80	2,414,684.02	2,930,943.71
本期利润	2,141,537.80	2,414,684.02	2,930,943.71
本期净值收益率	1.2154%	1.6305%	1.8353%
3.1.2 期末数据和指标	2025 年末	2024 年末	2023 年末
期末基金资产净值	154,229,600.00	147,650,100.00	124,354,600.00

期末基金份额净值	100.0000	100.0000	100.0000
3.1.3 累计期末指标	2025 年末	2024 年末	2023 年末
累计净值收益率	31.8366%	30.6213%	28.9907%

2、招商保证金快线 B

3.1.1 期间数据和指标	2025 年	2024 年	2023 年
本期已实现收益	1,028,389.78	784,227.82	749,466.40
本期利润	1,028,389.78	784,227.82	749,466.40
本期净值收益率	1.4554%	1.8705%	2.0753%
3.1.2 期末数据和指标	2025 年末	2024 年末	2023 年末
期末基金资产净值	42,911,700.00	40,160,700.00	33,760,800.00
期末基金份额净值	100.0000	100.0000	100.0000
3.1.3 累计期末指标	2025 年末	2024 年末	2023 年末
累计净值收益率	35.3865%	33.9311%	32.0606%

3、招商保证金快线 D

3.1.1 期间数据和指标	2025 年	2024 年	2023 年
本期已实现收益	107,825,501.15	143,745,882.39	157,106,961.38
本期利润	107,825,501.15	143,745,882.39	157,106,961.38
本期净值收益率	1.4661%	1.8881%	2.0262%
3.1.2 期末数据和指标	2025 年末	2024 年末	2023 年末
期末基金资产净值	6,199,426,450.37	6,057,020,984.16	6,249,560,190.72
期末基金份额净值	1.0000	1.0000	1.0000
3.1.3 累计期末指标	2025 年末	2024 年末	2023 年末
累计净值收益率	9.5754%	7.9922%	5.9910%

注：1、本期已实现收益指基金本期利息收入、投资收益、其他收入（不含公允价值变动收益）扣除相关费用和信用减值损失后的余额，本期利润为本期已实现收益加上本期公允价值变动收益，由于货币市场基金采用摊余成本法核算，所以，公允价值变动收益为零，本期已实现收益和本期利润的金额相等；

2、本基金无持有人认购或交易基金的各项费用；

3、本基金 A、B 类份额收益分配为按日分配现金，D 类份额收益分配为按日结转份额；

4、本基金从 2021 年 3 月 8 日起新增 D 类份额，D 类份额自 2021 年 3 月 10 日起存续。

3.2 基金净值表现

3.2.1 基金份额净值增长率及其与同期业绩比较基准收益率的比较

招商保证金快线 A

阶段	净值收益率①	净值收益率标准差②	业绩比较基准收益率③	业绩比较基准收益率标准差④	①-③	②-④
过去三个月	0.2701%	0.0003%	0.0894%	0.0000%	0.1807%	0.0003%
过去六个月	0.5496%	0.0004%	0.1789%	0.0000%	0.3707%	0.0004%

过去一年	1.2154%	0.0006%	0.3549%	0.0000%	0.8605%	0.0006%
过去三年	4.6812%	0.0012%	1.0656%	0.0000%	3.6156%	0.0012%
过去五年	8.5879%	0.0013%	1.7753%	0.0000%	6.8126%	0.0013%
自基金合同生效起至今	31.8366%	0.0048%	4.4839%	0.0000%	27.3527%	0.0048%

招商保证金快线 B

阶段	净值收益率①	净值收益率标准差②	业绩比较基准收益率③	业绩比较基准收益率标准差④	①-③	②-④
过去三个月	0.3306%	0.0003%	0.0894%	0.0000%	0.2412%	0.0003%
过去六个月	0.6706%	0.0004%	0.1789%	0.0000%	0.4917%	0.0004%
过去一年	1.4554%	0.0006%	0.3549%	0.0000%	1.1005%	0.0006%
过去三年	5.4012%	0.0012%	1.0656%	0.0000%	4.3356%	0.0012%
过去五年	9.7883%	0.0013%	1.7753%	0.0000%	8.0130%	0.0013%
自基金合同生效起至今	35.3865%	0.0049%	4.4839%	0.0000%	30.9026%	0.0049%

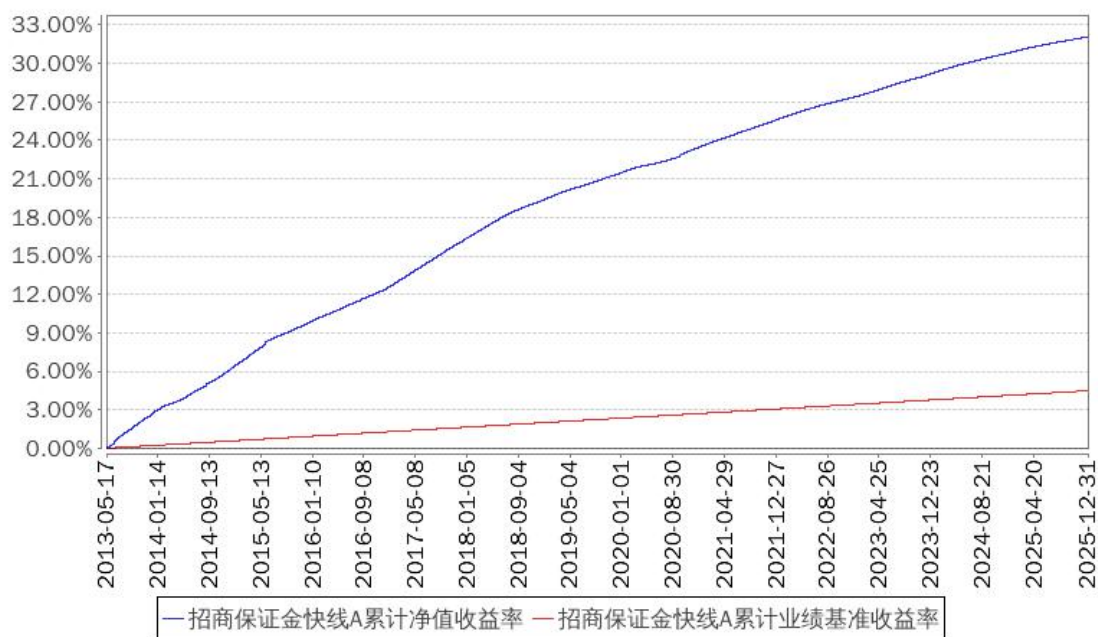
招商保证金快线 D

阶段	净值收益率①	净值收益率标准差②	业绩比较基准收益率③	业绩比较基准收益率标准差④	①-③	②-④
过去三个月	0.3312%	0.0003%	0.0894%	0.0000%	0.2418%	0.0003%
过去六个月	0.6729%	0.0004%	0.1789%	0.0000%	0.4940%	0.0004%
过去一年	1.4661%	0.0006%	0.3549%	0.0000%	1.1112%	0.0006%
过去三年	5.5371%	0.0012%	1.0656%	0.0000%	4.4715%	0.0012%
自基金合同生效起至今	9.5754%	0.0013%	1.7092%	0.0000%	7.8662%	0.0013%

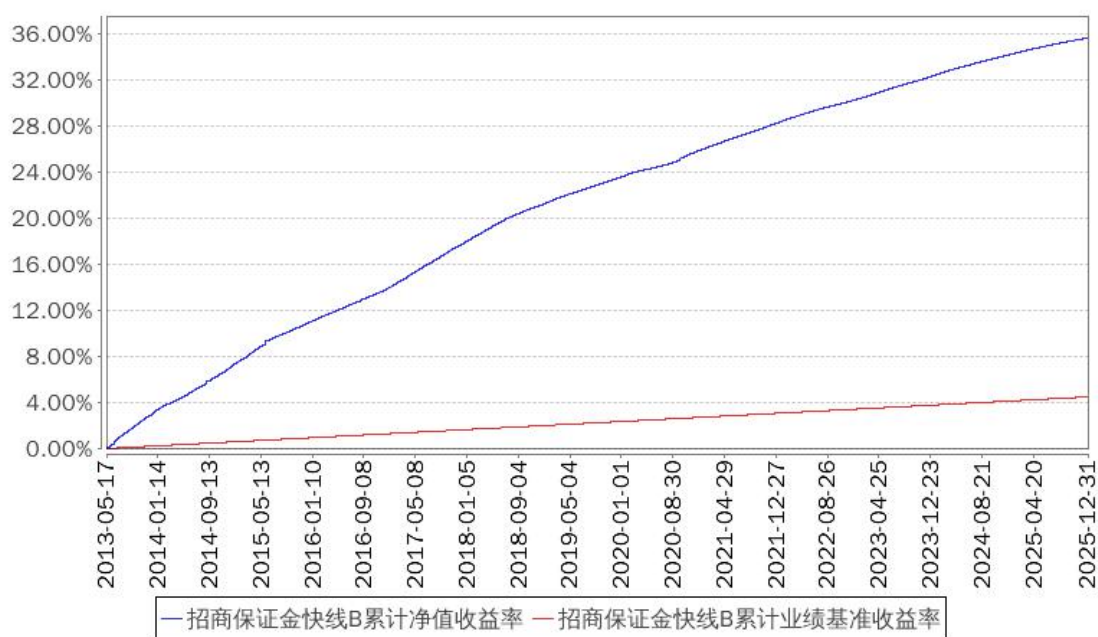
注：本基金 A 类、B 类基金份额收益分配采用现金分红方式；本基金 D 类基金份额收益分配方式为红利再投资。

3.2.2 自基金合同生效/自基金转型以来基金份额累计净值增长率变动及其与同期业绩比较基准收益率变动的比较

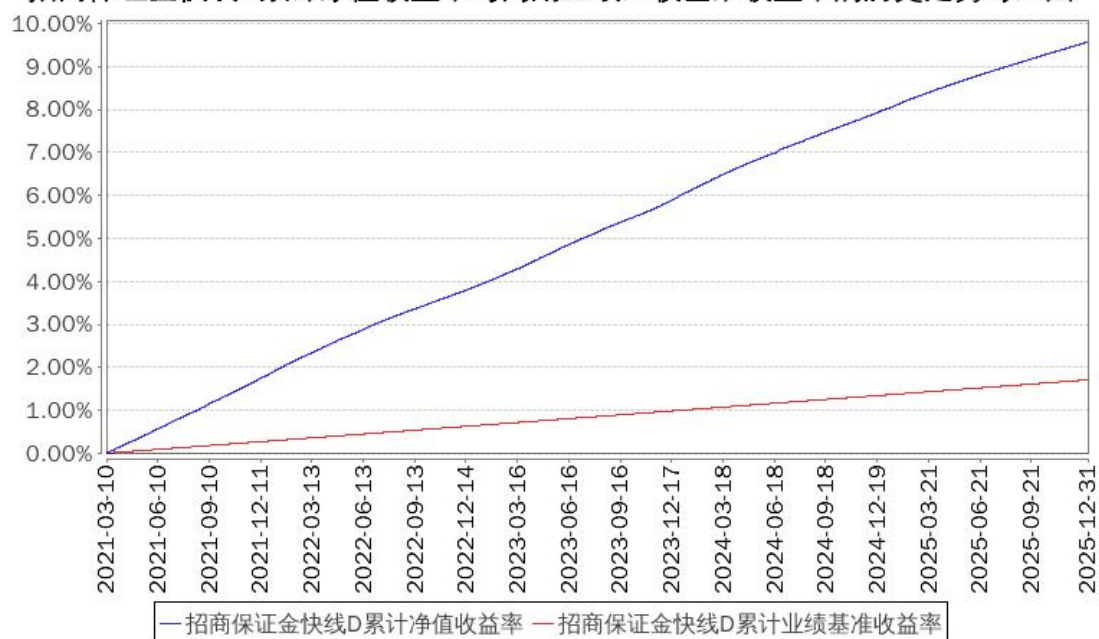
招商保证金快线A累计净值收益率与同期业绩比较基准收益率的历史走势对比图



招商保证金快线B累计净值收益率与同期业绩比较基准收益率的历史走势对比图



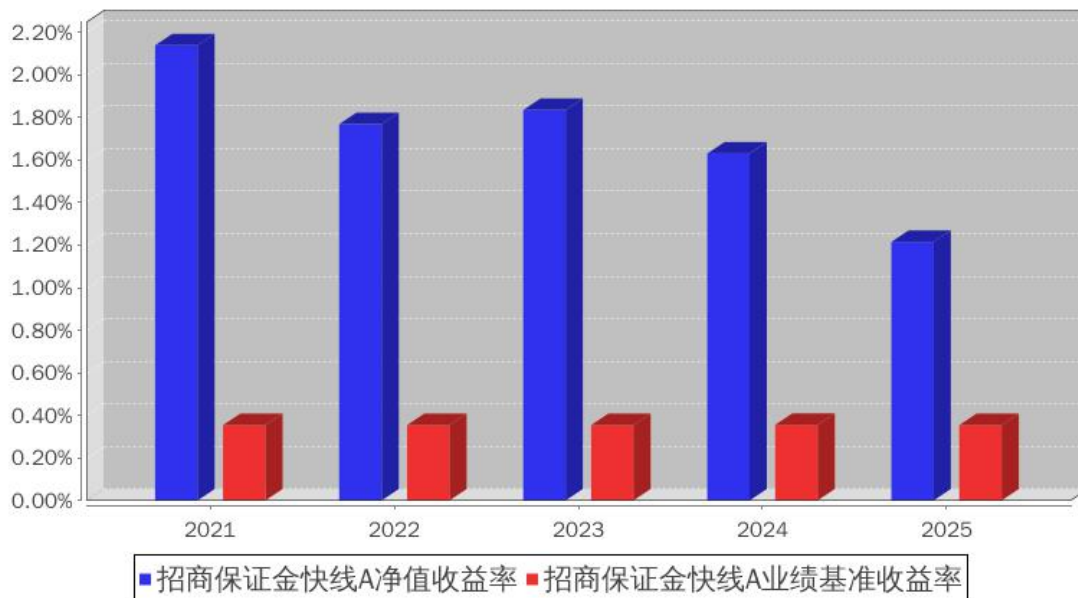
招商保证金快线D累计净值收益率与同期业绩比较基准收益率的历史走势对比图



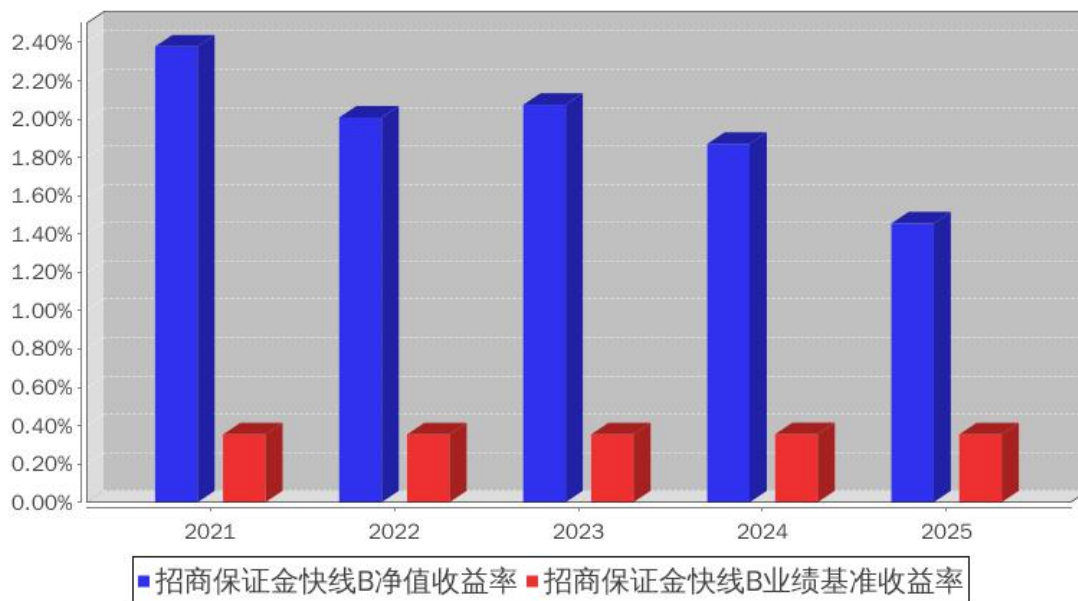
注：本基金从 2021 年 3 月 8 日起新增 D 类份额，D 类份额自 2021 年 3 月 10 日起存续。

3.2.3 过去五年以来基金每年净值增长率及其与同期业绩比较基准收益率的比较

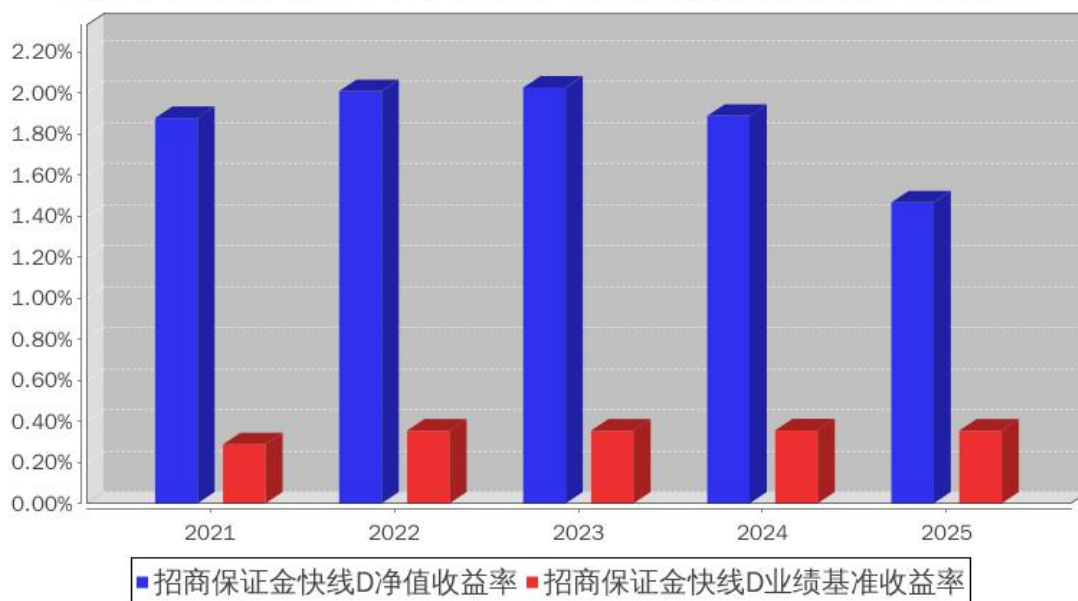
招商保证金快线A基金每年净值收益率与同期业绩比较基准收益率的对比图



招商保证金快线B基金每年净值收益率与同期业绩比较基准收益率的对比图



招商保证金快线D基金每年净值收益率与同期业绩比较基准收益率的对比图



注：本基金从 2021 年 3 月 8 日起新增 D 类份额，D 类份额自 2021 年 3 月 10 日起存续，故存续起始当年净值增长率按当年实际存续期计算。

3.3 过去三年基金的利润分配情况

招商保证金快线 A

年度	已按再投资形式转实收基金	直接通过应付赎回款转出金额	应付利润本年变动	年度利润分配合计	备注
2025 年	-	2,143,124.94	-1,587.14	2,141,537.80	-

2024 年	-	2,447,028.84	-32,344.82	2,414,684.02	-
2023 年	-	2,914,733.90	16,209.81	2,930,943.71	-
合计	-	7,504,887.68	-17,722.15	7,487,165.53	-

招商保证金快线 B

年度	已按再投资形式转实收基金	直接通过应付赎回款转出金额	应付利润本年变动	年度利润分配合计	备注
2025 年	-	1,028,782.79	-393.01	1,028,389.78	-
2024 年	-	793,464.55	-9,236.73	784,227.82	-
2023 年	-	750,125.37	-658.97	749,466.40	-
合计	-	2,572,372.71	-10,288.71	2,562,084.00	-

招商保证金快线 D

年度	已按再投资形式转实收基金	直接通过应付赎回款转出金额	应付利润本年变动	年度利润分配合计	备注
2025 年	107,825,501.15	-	-	107,825,501.15	-
2024 年	143,745,882.39	-	-	143,745,882.39	-
2023 年	157,106,961.38	-	-	157,106,961.38	-
合计	408,678,344.92	-	-	408,678,344.92	-

§ 4 管理人报告

4.1 基金管理人及基金经理情况

4.1.1 基金管理人及其管理基金的经验

招商基金管理有限公司于 2002 年 12 月 27 日经中国证监会【2002】100 号文批准设立。目前,公司注册资本金为人民币 13.1 亿元,招商银行股份有限公司持有公司全部股权的 55%,招商证券股份有限公司持有公司全部股权的 45%。

招商基金管理有限公司拥有公开募集证券投资基金管理、基金销售、全国社会保障基金境内委托管理、企业年金和职业年金基金投资管理、合格境内机构投资者、特定客户资产管理、保险资金投资管理、基本养老保险基金投资管理、公募基金投资顾问业务试点资格。

4.1.2 基金经理（或基金经理小组）及基金经理助理简介

姓名	职务	任本基金的基金经理（助理）期限		证券从业年限	说明
		任职日期	离任日期		
曹晋文	本基金基金经理	2021 年 11 月 4 日	-	11	男, 硕士。曾任中国人寿资产管理有限公司账户助理、信诚人寿保险有限公司投资经理、民生加银基金管理有限公司固定收益部基金经理、格林基金管理有限公司固定收益部基金经理、部门副总监。2020 年 1 月加入招商基金管理有限

					公司固定收益投资部，曾任招商中证同业存单 AAA 指数 7 天持有期证券投资基金、招商招景纯债债券型证券投资基金基金经理，现任招商保证金快线货币市场基金、招商理财 7 天债券型证券投资基金、招商招福宝货币市场基金、招商招禧宝货币市场基金、招商招利 1 个月期理财债券型证券投资基金、招商招利一年期理财债券型证券投资基金、招商添琪 3 个月定期开放债券型发起式证券投资基金基金经理。
--	--	--	--	--	--

注：1、本基金首任基金经理的任职日期为本基金合同生效日，后任基金经理的任职日期以及历任基金经理的离任日期为公司相关会议作出决定的公告（生效）日期；

2、证券从业年限计算标准遵从中国证监会《证券投资基金经营机构董事、监事、高级管理人员及从业人员监督管理办法》中关于证券从业人员范围的相关规定。

4.2 管理人对报告期内本基金运作遵规守信情况的说明

基金管理人声明：在本报告期内，本基金管理人严格遵守《中华人民共和国证券投资基金法》《公开募集证券投资基金运作管理办法》等有关法律法规及其各项实施准则的规定以及本基金的基金合同等基金法律文件的约定，本着诚实信用、勤勉尽责的原则管理和运用基金资产，在严格控制风险的前提下，为基金持有人谋求最大利益。本报告期内，基金运作整体合法合规，无损害基金持有人利益的行为。基金的投资范围以及投资运作符合有关法律法规及基金合同的规定。

4.3 管理人对报告期内公平交易情况的专项说明

4.3.1 公平交易制度和控制方法

基金管理人根据《中华人民共和国证券投资基金法》《公开募集证券投资基金运作管理办法》和《证券投资基金管理公司公平交易制度指导意见》（2011 年修订）的规定，制定了《招商基金管理有限公司公平交易管理办法》，对投资决策的内部控制、交易执行的内部控制、公平交易实施情况的监控与检查稽核、异常交易的监控等进行了规定。为保证各投资组合在投资信息、投资建议和实施投资决策方面享有公平的机会，基金管理人合理设置了各类资产管理业务之间以及各类资产管理业务内部的组织结构，建立了科学的投资决策体系，加强交易执行环节的内部控制，并通过工作制度、流程和技术手段保证公平交易原则的实现。同时，通过对投资交易行为的监控、分析评估和信息披露来加强对公平交易过程和结果的监督。

4.3.2 公平交易制度的执行情况

基金管理人已建立较完善的研究方法和投资决策流程,确保各投资组合享有公平的投资决策机会。基金管理人建立了所有组合适用的投资对象备选库,制定明确的备选库建立、维护程序。基金管理人拥有健全的投资授权制度,明确投资决策委员会、投资组合经理等各投资决策主体的职责和权限划分,投资组合经理在授权范围内可以自主决策,超过投资权限的操作需要经过严格的审批程序。基金管理人的相关研究成果向内部所有投资组合开放,在投资研究层面不存在各投资组合间不公平的问题。

基金管理人按照法规要求,对连续四个季度期间内、不同时间窗下(如日内、3日内、5日内)公司管理的不同投资组合间的同向交易的交易价差进行分析,相关投资组合经理也对分析中发现的价格差异次数占比超过正常范围的情况进行了合理性解释。报告期内,公司旗下投资组合同向交易价差分析中未发现异常情形。

4.3.3 异常交易行为的专项说明

基金管理人严格控制不同投资组合之间的同日反向交易,严格禁止可能导致不公平交易和利益输送的同日反向交易。确因投资组合的投资策略或流动性等需要而发生的同日反向交易,基金管理人要求相关投资组合经理提供决策依据,并留存记录备查,完全按照有关指数的构成比例进行投资的组合等除外。

本报告期内,本基金各项交易均严格按照相关法律法规、基金合同的有关要求执行,公司所有投资组合参与的交易所公开竞价同日反向交易成交较少的单边交易量超过该证券当日成交量的5%的交易共有23次,为旗下指数及量化等组合因投资策略需要而发生反向交易。报告期内未发现有可能导致不公平交易和利益输送的重大异常交易行为。

4.4 管理人对报告期内基金的投资策略和业绩表现的说明

4.4.1 报告期内基金投资策略和运作分析

宏观经济回顾:

2025 年全年,经济增速前高后低,全年实现 5% 增速目标,结构上看生产端和出口端仍具韧性,投资端增速下滑较快。投资方面,12 月固定资产投资完成额累计同比下降 3.8%,投资端增速边际明显下滑,其中地产投资增速依然低迷,12 月房地产开发投资累计同比下降 17.2%,近期地产销售量价仍偏弱,需持续关注后续地产政策出台的可能性;12 月基建投资累计同比下降 1.5%,不含电力口径下的基建投资累计同比下降 2.2%,地方政府主导的基建增速仍偏弱,这与严控城投融资、部分新增专项债用于化债的趋势相符;12 月制造业投资累计同比增长 0.6%,制造业投资增速下半年以来持续下降,生产性投资偏弱。消费方面,12 月社会消费品零售总额累计同比增长 3.7%,随着以旧换新促消费政策的退坡,四季度消费数据较前三季度有一定下滑。对外贸易方面,12 月出口金额累计同比增长 5.5%,非美国国家出口的强势对整体出口规模形成支撑。生产方面,12 月制造业 PMI 指数为 50.1%,重新回

升至荣枯线以上，可能与年末政策资金集中拨付有关，12 月的生产指数和新订单指数分别为 51.7%和 50.8%，生产表现仍好于需求。

货币市场回顾：

2025 年全年资金面呈现出先紧后松、波幅收敛的状态，体现出央行适度宽松+精准调控的政策意图，资金利率与长端利率的联动明显弱化，短端围绕政策利率运行。具体来看，一季度在稳汇率、防空转与暂停国债买入影响下资金面维持紧平衡，DR007 一度处于 2%以上，叠加税期、MLF 到期与春节取现，短端利率显著波动。3 月末起资金面边际缓和，二季度在 5 月降准降息与公开市场对冲配合下，资金转松、供给冲击被缓释。8 月至 9 月在央行呵护下资金面均衡偏松，月均回购利率小幅下行，但债市波动放大，资金与现券“脱钩”。年末资金面超季节性宽松，DR007 维持在 1.45%左右的低位水平，MLF 和买断式回购投放数量充足，跨月跨年资金面平稳。整体而言，资金面平稳宽松使得短端利率表现较好，杠杆套息策略相对占优，但难以单独驱动长端利率趋势性下行。

基金操作：

本基金在报告期内，在满足法律法规及流动性需求的情况下，积极寻找利率曲线上高收益资产，尽可能拉长久期和提高杠杆，以增厚组合收益。

4.4.2 报告期内基金的业绩表现

报告期内，本基金 A 类份额净值收益率为 1.2154%，同期业绩基准收益率为 0.3549%，B 类份额净值收益率为 1.4554%，同期业绩基准收益率为 0.3549%，D 类份额净值收益率为 1.4661%，同期业绩基准收益率为 0.3549%。

4.5 管理人对宏观经济、证券市场及行业走势的简要展望

市场展望：

2026 年债券市场资金面预计将延续平稳宽松态势，央行对流动性管理的呵护意愿依然明显，预计短端利率将围绕政策利率小幅波动。央行目前核心操作思路为定期使用 OMO 投放、买断式逆回购和 MLF 去有效对冲季节性因素及政府债集中供给压力，在信贷开门红、债券供给高峰等扰动下，央行可以通过灵活工具操作和协同对冲，确保资金利率稳定。目前来看，市场预期 2026 年流动性环境可能保持相对充裕，资金面对长端利率上行的约束或相对有限。

4.6 管理人内部有关本基金的监察稽核工作情况

报告期内，本基金管理人本着诚实信用、勤勉尽责、合法经营和保障基金持有人利益的原则，经营管理和业务运作稳健、合规，基金的投资、交易、后台等运作规范有序。基金管理人的风险管理及合规控制部门依据独立、客观、公正的原则，主要从以下几个方面进一步加强了公司内部控制和基金投资风险管理工作：

1、公司实施了员工全面培训和形式多样的专题培训，包括不定期推送监管动态和风险案例，持续整理风险点录入系统定期推送，定期或不定期组织法规考试，不定期开展各类合规主题培训等，丰富培训形式，不断提升员工合规与风控意识；

2、公司合规风控部门通过事中合规控制系统、事后投资风险管理系统、风险管理模型等对基金投资合规情况及风险情况进行严格的内部监控和管理；

3、定期稽核方面，除了每季度会对各业务领域进行一次全面的稽核，公司合规审计部门还根据监察稽核计划，对公司的关键业务部门及业务流程进行了专项稽核和检查；

4、根据法律法规的更新及业务的发展变化情况，公司各业务部门对相关内部控制制度提出修改意见和建议，并关注内部控制制度的健全性和有效性，进一步完善了公司内控制度体系，更好的防范法律风险和合规风险。

报告期内，本基金的投资运作符合国家相关法律法规、监管部门的有关规定以及公司相关制度的规定。本基金的投资目标、投资决策依据和投资管理程序均符合相关基金合同和招募说明书的约定，未发现重大异常交易、利益输送、内幕交易及其他有损基金投资者利益的情形。报告期内，本基金若曾因市场波动、申购赎回等原因出现了相关投资比例限制被动突破的情形，均在法规规定的时间内完成了调整，符合法律法规和基金合同的规定和要求。报告期内，本基金未出现因权证未行权、可转债未及时卖出或转股等有损基金份额持有人利益的投资失误行为。本基金管理人承诺将一如既往本着诚实信用、勤勉尽责的原则管理和运作基金资产，在规范经营、控制风险的基础上，为基金持有人谋求最大利益。

4.7 管理人对报告期内基金估值程序等事项的说明

本基金管理人按照企业会计准则、中国证监会相关规定、中国证券投资基金业协会相关指引和基金合同关于估值的约定，对基金所持有的投资品种进行估值。本基金托管人根据法律法规要求履行估值及净值计算的复核责任。本基金管理人设有估值委员会，估值委员会成员均具有多年的证券、基金从业经验，熟悉相关法律法规，具备相应的专业胜任能力和相关工作经历。估值委员会负责制定、修订和完善基金估值政策和程序，评价现有估值政策和程序的适用性及对估值程序执行情况进行监督。

本基金管理人参与估值流程各方之间不存在任何重大利益冲突。

本基金管理人已与第三方定价服务机构签署服务协议，由其按合同约定提供相关投资品种的估值数据。

4.8 管理人对报告期内基金利润分配情况的说明

根据相关法律法规及基金合同约定，本基金每日将各类基金份额的已实现收益全额分配给基金份额持有人。

4.9 报告期内管理人对本基金持有人数或基金资产净值预警情形的说明

报告期内,本基金未发生连续二十个工作日出现基金份额持有人数量不满二百人或者基金资产净值低于五千万元的情形。

§ 5 托管人报告

5.1 报告期内本基金托管人遵规守信情况声明

本报告期,托管人在本基金的托管过程中,严格遵守了《证券投资基金法》、基金合同、托管协议和其他有关规定,不存在损害基金份额持有人利益的行为,完全尽职尽责地履行了基金托管人应尽的义务。

5.2 托管人对报告期内本基金投资运作遵规守信、净值计算、利润分配等情况的说明

本报告期,本托管人按照国家有关规定、基金合同、托管协议和其他有关规定,对本基金的基金资产净值计算、基金费用开支等方面进行了认真的复核,对本基金的投资运作方面进行了监督,未发现基金管理人有关损害基金份额持有人利益的行为。

5.3 托管人对本年度报告中财务信息等内容的真实、准确和完整发表意见

本报告期,本托管人复核的财务指标、净值表现、利润分配情况、财务会计报告、投资组合报告等内容真实、准确、完整。

§ 6 审计报告

6.1 审计报告的基本内容

审计报告标题	审计报告
审计报告收件人	招商保证金快线货币市场基金全体基金份额持有人:
审计意见	我们审计了后附的招商保证金快线货币市场基金(以下简称“该基金”)财务报表,包括 2025 年 12 月 31 日的资产负债表,2025 年度的利润表、净资产变动表以及相关财务报表附注。 我们认为,后附的财务报表在所有重大方面按照中华人民共和国财政部颁布的企业会计准则、《资产管理产品相关会计处理规定》(以下合称“企业会计准则”)及财务报表附注 7.4.2 中所列示的中国证券监督管理委员会(以下简称“中国证监会”)和中国证券投资基金业协会发布的有关基金行业实务操作的规定编制,公允反映了该基金 2025 年 12 月 31 日的财务状况以及 2025 年度的经营成果和净资

	产变动情况。
形成审计意见的基础	我们按照中国注册会计师审计准则(以下简称“审计准则”)的规定执行了审计工作。审计报告的“注册会计师对财务报表审计的责任”部分进一步阐述了我们在这些准则下的责任。按照中国注册会计师职业道德守则和《中国注册会计师独立性准则第 1 号——财务报表审计和审阅业务对独立性的要求》中适用于公众利益实体财务报表审计业务的独立性要求,我们独立于该基金,并履行了职业道德方面的其他责任。我们相信,我们获取的审计证据是充分、适当的,为发表审计意见提供了基础。
强调事项	-
其他事项	-
其他信息	该基金管理人招商基金管理有限公司(以下简称“该基金管理人”)管理层对其他信息负责。其他信息包括该基金 2025 年年度报告中涵盖的信息,但不包括财务报表和我们的审计报告。 我们对财务报表发表的审计意见不涵盖其他信息,我们也不对其他信息发表任何形式的鉴证结论。 结合我们对财务报表的审计,我们的责任是阅读其他信息,在此过程中,考虑其他信息是否与财务报表或我们在审计过程中了解到的情况存在重大不一致或者似乎存在重大错报。 基于我们已执行的工作,如果我们确定其他信息存在重大错报,我们应当报告该事实。在这方面,我们无任何事项需要报告。
管理层和治理层对财务报表的责任	该基金管理人管理层负责按照企业会计准则及财务报表附注 7.4.2 中所列示的中国证监会和中国证券投资基金业协会发布的有关基金行业实务操作的规定编制财务报表,使其实现公允反映,并设计、执行和维护必要的内部控制,以使财务报表不存在由于舞弊或错误导致的重大错报。 在编制财务报表时,该基金管理人管理层负责评估该基金的持续经营能力,披露与持续经营相关的事项(如适用),并运用持续经营假设,除非该基金预计在清算时资产无法按照公允价值处置。 该基金管理人治理层负责监督该基金的财务报告过程。
注册会计师对财务报表审计的责任	我们的目标是对财务报表整体是否不存在由于舞弊或错误导致的重大错报获取合理保证,并出具包含审计意见的审计报告。合理保证是高水平的保证,但并不能保证按照审计准则执行的审计在某一重大错报存在时总能发现。错报可能由于舞弊或错误导致,如果合理预期错报单独或汇总起来可能影响财务报表使用者依据财务报表作出的经济决策,则通常认为错报是重大的。 在按照审计准则执行审计工作的过程中,我们运用职业判断,并保持职业怀疑。同时,我们也执行以下工作: (1)识别和评估由于舞弊或错误导致的财务报表重大错报风险,设计和实施审计程序以应对这些风险,并获取充分、适当的审计证据,作为发表审计意见的基础。由于舞弊可能涉及串通、伪造、故意遗漏、虚假陈述或凌驾于内部控制之上,未能发现由于舞弊导致的重大错报的风险高于未能发现由于错误导致的重大错报的风险。 (2)了解与审计相关的内部控制,以设计恰当的审计程序,但目的并

	<p>非对内部控制的有效性发表意见。</p> <p>(3)评价该基金管理人管理层选用会计政策的恰当性和作出会计估计及相关披露的合理性。</p> <p>(4)对该基金管理人管理层使用持续经营假设的恰当性得出结论。同时，根据获取的审计证据，就可能导致对该基金持续经营能力产生重大疑虑的事项或情况是否存在重大不确定性得出结论。如果我们得出结论认为存在重大不确定性，审计准则要求我们在审计报告中提请报表使用者注意财务报表中的相关披露；如果披露不充分，我们应当发表非无保留意见。我们的结论基于截至审计报告日可获得的信息。然而，未来的事项或情况可能导致该基金不能持续经营。</p> <p>(5)评价财务报表的总体列报(包括披露)、结构和内容，并评价财务报表是否公允反映相关交易和事项。</p> <p>我们与该基金管理人治理层就计划的审计范围、时间安排和重大审计发现等事项进行沟通，包括沟通我们在审计中识别出的值得关注的内部控制缺陷。</p>
会计师事务所的名称	毕马威华振会计师事务所（特殊普通合伙）
注册会计师的姓名	叶云晖 柳育慈
会计师事务所的地址	中国北京市东长安街1号东方广场毕马威大楼8楼
审计报告日期	2026年3月30日

§ 7 年度财务报表

7.1 资产负债表

会计主体：招商保证金快线货币市场基金

报告截止日：2025年12月31日

单位：人民币元

资产	附注号	本期末 2025 年 12 月 31 日	上年度末 2024 年 12 月 31 日
资产：			
货币资金	7.4.7.1	2,010,797,936.88	1,710,771,665.70
结算备付金		718,022.53	755,992.57
存出保证金		249,139.65	146,444.65
交易性金融资产	7.4.7.2	3,868,922,423.16	2,253,316,823.76
其中：股票投资		-	-
基金投资		-	-
债券投资		3,868,922,423.16	2,253,316,823.76
资产支持证券投资		-	-
贵金属投资		-	-
其他投资		-	-
衍生金融资产	7.4.7.3	-	-
买入返售金融资产	7.4.7.4	1,500,640,398.83	2,315,686,401.44

债权投资		-	-
其中：债券投资		-	-
资产支持证券投资		-	-
其他投资		-	-
其他债权投资		-	-
其他权益工具投资		-	-
应收清算款		-	-
应收股利		-	-
应收申购款		18,303,938.59	39,947,876.13
递延所得税资产		-	-
其他资产	7.4.7.5	-	-
资产总计		7,399,631,859.64	6,320,625,204.25
负债和净资产	附注号	本期末 2025 年 12 月 31 日	上年度末 2024 年 12 月 31 日
负债：			
短期借款		-	-
交易性金融负债		-	-
衍生金融负债	7.4.7.3	-	-
卖出回购金融资产款		1,001,060,273.60	74,004,381.78
应付清算款		-	-
应付赎回款		8,775.46	21,017.51
应付管理人报酬		1,176,346.09	1,030,482.08
应付托管费		470,538.43	412,192.84
应付销售服务费		92,986.96	83,676.23
应付投资顾问费		-	-
应交税费		19,157.96	33,815.04
应付利润		5,695.85	7,676.00
递延所得税负债		-	-
其他负债	7.4.7.6	230,334.92	200,178.61
负债合计		1,003,064,109.27	75,793,420.09
净资产：			
实收基金	7.4.7.7	6,396,567,750.37	6,244,831,784.16
其他综合收益		-	-
未分配利润	7.4.7.8	-	-
净资产合计		6,396,567,750.37	6,244,831,784.16
负债和净资产总计		7,399,631,859.64	6,320,625,204.25

注：报告截止日 2025 年 12 月 31 日，招商保证金快线 A 份额净值 100.0000 元，基金份额总额 1,542,296.00 份；招商保证金快线 B 份额净值 100.0000 元，基金份额总额 429,117.00 份；招商保证金快线 D 份额净值 1.0000 元，基金份额总额 6,199,426,450.37 份；总份额合计 6,201,397,863.37 份。

7.2 利润表

会计主体：招商保证金快线货币市场基金

本报告期：2025 年 1 月 1 日至 2025 年 12 月 31 日

单位：人民币元

项目	附注号	本期 2025 年 1 月 1 日至 2025 年 12 月 31 日	上年度可比期间 2024 年 1 月 1 日至 2024 年 12 月 31 日
一、营业总收入		142,047,209.97	177,478,493.06
1.利息收入		64,727,302.08	110,604,997.80
其中：存款利息收入	7.4.7.9	23,873,421.84	61,652,797.06
债券利息收入		-	-
资产支持证券利息收入		-	-
买入返售金融资产收入		40,853,880.24	48,952,200.74
其他利息收入		-	-
2.投资收益（损失以“-”填列）		77,319,907.89	66,873,495.26
其中：股票投资收益		-	-
基金投资收益		-	-
债券投资收益	7.4.7.10	77,319,907.89	66,873,495.26
资产支持证券投资	7.4.7.11	-	-
收益			
贵金属投资收益		-	-
衍生工具收益		-	-
股利收益		-	-
以摊余成本计量的金融资产终止确认产生的收益		-	-
其他投资收益		-	-
3.公允价值变动收益（损失以“-”号填列）		-	-
4.汇兑收益（损失以“-”号填列）		-	-
5.其他收入（损失以“-”号填列）	7.4.7.12	-	-
减：二、营业总支出		31,051,781.24	30,533,698.83
1.管理人报酬	7.4.10.2.1	15,272,255.00	15,637,150.06
其中：暂估管理人报酬		-	-
2.托管费	7.4.10.2.2	6,108,901.94	6,254,859.94
3.销售服务费	7.4.10.2.3	1,188,554.46	1,138,362.88
4.投资顾问费		-	-
5.利息支出		8,221,659.40	7,223,950.85
其中：卖出回购金融资产		8,221,659.40	7,223,950.85

支出			
6.信用减值损失	7.4.7.13	-	-
7.税金及附加		23,085.44	42,175.10
8.其他费用	7.4.7.14	237,325.00	237,200.00
三、利润总额（亏损总额以“-”号填列）		110,995,428.73	146,944,794.23
减：所得税费用		-	-
四、净利润（净亏损以“-”号填列）		110,995,428.73	146,944,794.23
五、其他综合收益的税后净额		-	-
六、综合收益总额		110,995,428.73	146,944,794.23

7.3 净资产变动表

会计主体：招商保证金快线货币市场基金

本报告期：2025 年 1 月 1 日至 2025 年 12 月 31 日

单位：人民币元

项目	本期 2025 年 1 月 1 日至 2025 年 12 月 31 日			
	实收基金	其他综合收益	未分配利润	净资产合计
一、上期期末净资产	6,244,831,784.16	-	-	6,244,831,784.16
加：会计政策变更	-	-	-	-
前期差错更正	-	-	-	-
其他	-	-	-	-
二、本期期初净资产	6,244,831,784.16	-	-	6,244,831,784.16
三、本期增减变动额（减少以“-”号填列）	151,735,966.21	-	-	151,735,966.21
（一）、综合收益总额	-	-	110,995,428.73	110,995,428.73
（二）、本期基金份额交易产生的净资产变动数（净资产减少以“-”号填列）	151,735,966.21	-	-	151,735,966.21
其中：1.基金申购款	42,407,289,406.78	-	-	42,407,289,406.78
2.基金赎回款	-42,255,553,440.57	-	-	-42,255,553,440.57
（三）、本期向基金份额持有人分配利润产生的净资产变动（净资产减少以“-”号填列）	-	-	-110,995,428.73	-110,995,428.73
（四）、其他综合收益结转留存收益	-	-	-	-
四、本期期末净资产	6,396,567,750.37	-	-	6,396,567,750.37

项目	上年度可比期间 2024 年 1 月 1 日至 2024 年 12 月 31 日			
	实收基金	其他综合收益	未分配利润	净资产合计
一、上期期末净资产	6,407,675,590.72	-	-	6,407,675,590.72
加：会计政策变更	-	-	-	-
前期差错更正	-	-	-	-
其他	-	-	-	-
二、本期期初净资产	6,407,675,590.72	-	-	6,407,675,590.72
三、本期增减变动额 (减少以“-”号填列)	-162,843,806.56	-	-	-162,843,806.56
(一)、综合收益总额	-	-	146,944,794.23	146,944,794.23
(二)、本期基金份额 交易产生的净资产变 动数(净资产减少以“-” 号填列)	-162,843,806.56	-	-	-162,843,806.56
其中：1.基金申购款	42,962,310,024.64	-	-	42,962,310,024.64
2.基金赎回款	-43,125,153,831.2 0	-	-	-43,125,153,831.2 0
(三)、本期向基金份 额持有人分配利润产 生的净资产变动(净资 产减少以“-”号填列)	-	-	-146,944,794.23	-146,944,794.23
(四)、其他综合收益 结转留存收益	-	-	-	-
四、本期期末净资产	6,244,831,784.16	-	-	6,244,831,784.16

报表附注为财务报表的组成部分。

本报告 7.1 至 7.4 财务报表由下列负责人签署：

____钟文岳____ ____欧志明____ ____何剑萍____
基金管理人负责人 主管会计工作负责人 会计机构负责人

7.4 报表附注

7.4.1 基金基本情况

招商保证金快线货币市场基金(以下简称“本基金”)经中国证券监督管理委员会(以下简称“中国证监会”)《关于核准招商保证金快线货币市场基金募集的批复》(证监许可[2013]65号文)批准,由招商基金管理有限公司依照《中华人民共和国证券投资基金法》及其配套规则和《招商保证金快线货币市场基金基金合同》发售,基金合同于2013年5月17日生效。本基金为契约型开放式,存续期限不定,首次设立募集规模为3,387,812,874.00份基金份额。本基金的基金管理人为招商基金管理有限公司,基金托管人为平安银行股份有限公司(以下简称“平安银行”)。

本基金于 2013 年 5 月 13 日开始募集，并于当日募集完毕，募集期间净认购资金人民币 3,387,718,000.00 元，认购资金在募集期间产生的利息人民币 94,874.00 元，募集的有效认购份额及利息结转的基金份额合计 3,387,812,874.00 份。上述募集资金已由毕马威华振会计师事务所(特殊普通合伙)验证，并出具了毕马威华振验字第 1300025 号验资报告。

根据中国证监会 2017 年 8 月 31 日发布的《公开募集开放式证券投资基金流动性风险管理规定》(以下简称“《流动性风险管理规定》”),对已经存续的开放式证券投资基金且基金合同内容不符合《流动性风险管理规定》要求的,应当在《流动性风险管理规定》施行之日起 6 个月内予以调整。根据《流动性风险管理规定》等法律法规,经与基金托管人协商一致,招商基金管理有限公司对本基金合同相关条款进行修订,修订后的合同自 2018 年 3 月 22 日生效。

招商保证金快线 A 基金份额、B 基金份额于 2014 年 10 月 20 日开始在深圳证券交易所上市交易。

本基金从 2021 年 3 月 8 日起新增 D 类份额, D 类份额自 2021 年 3 月 10 日起存续。

根据《中华人民共和国证券投资基金法》及其配套规则、《招商保证金快线货币市场基金基金合同》和截至报告期末最新公告的《招商保证金快线货币市场基金招募说明书》的有关规定,本基金为货币市场基金,主要投资于以下金融工具,包括:现金;期限在 1 年以内(含 1 年)的银行存款、债券回购、中央银行票据、同业存单;剩余期限在 397 天以内(含 397 天)的债券、非金融企业债务融资工具、资产支持证券;中国证监会、中国人民银行认可的其他具有良好流动性的货币市场工具。如法律法规或监管机构以后允许基金投资其他品种,基金管理人在履行适当程序后,可以将其纳入投资范围。

本基金的业绩比较基准为:人民币活期存款基准利率(税后)。

7.4.2 会计报表的编制基础

本财务报表系按照财政部颁布的《企业会计准则—基本准则》以及其后颁布及修订的具体会计准则、应用指南、解释以及《资产管理产品相关会计处理规定》和其他相关规定(统称“企业会计准则”)、中国证监会发布的关于基金行业实务操作的有关规定编制,同时在具体会计核算和信息披露方面也参考了中国证券投资基金业协会发布的若干基金行业实务操作。

本财务报表以持续经营为基础编制。

7.4.3 遵循企业会计准则及其他有关规定的声明

本基金财务报表的编制符合企业会计准则和中国证监会发布的关于基金行业实务操作的有关规定的要求,真实、完整地反映了本基金 2025 年 12 月 31 日的财务状况以及自 2025 年 1 月 1 日至 2025 年 12 月 31 日止期间的经营成果和净资产变动情况。

7.4.4 重要会计政策和会计估计

7.4.4.1 会计年度

本基金的会计年度为公历年度，即每年 1 月 1 日起至 12 月 31 日止。

7.4.4.2 记账本位币

本基金以人民币为记账本位币。

7.4.4.3 金融资产和金融负债的分类

1) 金融资产的分类

根据本基金的金融资产业务模式和金融资产的合同现金流量特征，本基金将所持有的金融资产在初始确认时划分为以公允价值计量且其变动计入当期损益的金融资产和以摊余成本计量的金融资产，暂无金融资产划分为以公允价值计量且其变动计入其他综合收益的金融资产。

金融资产的合同条款规定在特定日期产生的现金流量仅为对本金和以未偿付本金金额为基础的利息的支付，且本基金管理该金融资产的业务模式是以收取合同现金流量为目标，则本基金将该金融资产分类为以摊余成本计量的金融资产。此类金融资产主要包括货币资金、各类应收款项、买入返售金融资产等。

不符合分类为以摊余成本计量的金融资产以及公允价值计量且其变动计入其他综合收益的金融资产条件的金融资产分类为以公允价值计量且其变动计入当期损益的金融资产。除衍生工具所产生的金融资产计入“衍生金融资产”外，其他以公允价值计量且其变动计入当期损益的金融资产计入“交易性金融资产”。

2) 金融负债的分类

本基金将持有的金融负债在初始确认时划分为以公允价值计量且其变动计入当期损益的金融负债和其他金融负债。本基金暂无分类为以公允价值计量且其变动计入当期损益的金融负债。

其他金融负债包括各类应付款项、卖出回购金融资产款等。

7.4.4.4 金融资产和金融负债的初始确认、后续计量和终止确认

本基金成为金融工具合同的一方时确认一项金融资产或金融负债。对于以常规方式购买或出售金融资产的，在交易日确认将收到的资产和为此将承担的负债，或者在交易日终止确认已出售的资产。金融资产和金融负债在初始确认时以公允价值计量。以公允价值计量且其变动计入当期损益的金融资产和金融负债，取得时发生的相关交易费用计入当期损益；以摊余成本计量的金融资产和其他金融负债的相关交易费用计入初始确认金额；支付的价款中包含已宣告但尚未发放的现金股利或债券或资产支持证券已到付息期但尚未领取的利息，单独确认为应收项目。

以公允价值计量且其变动计入当期损益的金融资产按照公允价值进行后续计量，公允价值变动形成的利得或损失以及与该金融资产相关的股利和利息收入计入当期损益。以摊余成本计量的金融资产和其他金融负债采用实际利率法，以摊余成本进行后续计量，发生减值或终止确认产生的利得或损失，计入当期损益。

本基金对分类为以摊余成本计量的金融资产以预期信用损失为基础确认损失准备。除购买或源生的已发生信用减值的金融资产外，本基金在每个估值日评估相关金融工具的信用风险自初始确认后的变动情况。若该金融工具的信用风险自初始确认后已显著增加，本基金按照相当于该金融工具整个存续期内预期信用损失的金额计量其损失准备；若该金融工具的信用风险自初始确认后并未显著增加，本基金按照相当于该金融工具未来 12 个月内预期信用损失的金额计量其损失准备。信用损失准备的增加或转回金额，作为减值损失或利得计入当期损益。

本基金在上一会计期间已经按照相当于金融工具整个存续期内预期信用损失的金额计量了损失准备，但在当期资产负债表日，该金融工具已不再属于自初始确认后信用风险显著增加的情形的，本基金在当期资产负债表日按照相当于未来 12 个月内预期信用损失的金额计量该金融工具的损失准备，由此形成的损失准备的转回金额作为减值利得计入当期损益。

本基金利用可获得的合理且有依据的前瞻性信息，通过比较金融工具在资产负债表日发生违约的风险与在初始确认日发生违约的风险，以确定金融工具的信用风险自初始确认后是否已显著增加。

当收取某项金融资产现金流量的合同权利已终止、该金融资产已转移且其所有权上几乎所有的风险和报酬已转移或虽然既没有转移也没有保留金融资产所有权上几乎所有的风险和报酬，但是未保留对该金融资产的控制，终止确认该金融资产。终止确认的金融资产的成本按移动加权平均法于交易日结转。若本基金既没有转移也没有保留金融资产所有权上几乎所有风险和报酬，且保留了对该金融资产控制的，则按照其继续涉入被转移金融资产的程度继续确认该被转移金融资产，并相应确认相关负债。金融负债的现时义务全部或部分已经解除的，才能终止确认该金融负债或其一部分。金融负债全部或部分终止确认的，将终止确认部分的账面价值与支付的对价（包括转出的非现金资产或承担的新金融负债）之间的差额，计入当期损益。

7.4.4.5 金融资产和金融负债的估值原则

公允价值是指市场参与者在计量日发生的有序交易中，出售一项资产所能收到或者转移一项负债所需支付的价格。本基金对以公允价值进行后续计量的金融资产与金融负债基于公允价值的输入值的可观察程度以及该等输入值对公允价值计量整体的重要性，将其公允价值划分为三个层次。第一层次输入值是在计量日能够取得的相同资产或负债在活跃市场上未经

调整的报价；第二层次输入值是除第一层次输入值外相关资产或负债直接或间接可观察的输入值；第三层次输入值是相关资产或负债的不可观察输入值。

本基金的债券投资等金融资产，均以实际利率法计算的摊余成本估算公允价值。在本基金存续期间，基金管理人定期计算本基金投资组合摊余成本与其他可参考公允价值指标之间的偏离程度，并定期测试其他可参考公允价值指标确定方法的有效性。投资组合的摊余成本与其他可参考公允价值指标产生重大偏离的，按其他公允价值指标对组合的账面价值进行调整，调整差额确认为“公允价值变动损益”，并按其他公允价值指标进行后续计量。如基金份额净值恢复至 1 元，恢复使用摊余成本估算公允价值。

如有确凿证据表明按上述方法不能客观反映交易性金融工具的公允价值，基金管理人将根据具体情况与基金托管人商定后采用估值技术确定最能反映公允价值的价格。估值技术包括参考熟悉情况并自愿交易的各方最近进行的市场交易中使用的价格、参照实质上相同的其他金融工具的当前公允价值、现金流量折现法和期权定价模型等。采用估值技术时，尽可能最大程度使用市场参数，减少使用与本基金特定相关的参数。

7.4.4.6 金融资产和金融负债的抵销

当本基金具有抵销已确认金融资产和金融负债的法定权利，且目前可执行该种法定权利，同时本基金计划以净额结算或同时变现该金融资产和清偿该金融负债时，金融资产和金融负债以相互抵销后的金额在资产负债表内列示。除此以外，金融资产和金融负债在资产负债表内分别列示，不予相互抵销。

7.4.4.7 实收基金

实收基金为对外发行基金份额所对应的金额。每份基金份额面值为固定金额。申购、赎回、转换及分红再投资等引起的实收基金的变动分别于上述各交易确认日认列。上述申购和赎回分别包括基金转换所引起的转入基金的实收基金增加和转出基金的实收基金减少。

7.4.4.8 收入/（损失）的确认和计量

1) 利息收入

存款利息收入按存款的本金与适用利率逐日计提。

买入返售金融资产收入按买入返售金融资产的摊余成本在返售期内以实际利率法逐日计提。

2) 投资收益

债券投资收益包括债券利息收入以及买卖债券价差收入。基金持有的附息债券、贴现券按摊余成本和实际利率计算确定利息收入。买卖债券价差收入为卖出债券交易日的成交总额扣除应结转的债券投资成本、应收利息(若有)与相关交易费用后的差额确认。

资产支持证券投资收益包括资产支持证券利息收入以及买卖资产支持证券价差收入。基金持有的资产支持证券按摊余成本和实际利率计算确定利息收入。资产支持证券投资收益为卖出资产支持证券交易日的成交总额扣除应结转的资产支持证券投资成本、应收利息(若有)与相关交易费用后的差额确认。

3) 信用减值损失

本基金对于以摊余成本计量的金融资产,以预期信用损失为基础确认信用损失准备。本基金所计提的信用减值损失计入当期损益。

7.4.4.9 费用的确认和计量

本基金的基金管理人报酬、基金托管费和销售服务费(如适用)按基金合同及相关公告约定的费率和计算方法逐日计提。

卖出回购金融资产支出按卖出回购金融资产款的摊余成本在回购期内以实际利率逐日计提。

7.4.4.10 基金的收益分配政策

(a) 本基金 A 类、B 类基金份额收益分配采用现金分红方式; 本基金 D 类基金份额收益分配方式为红利再投资, 免收再投资的费用;

(b) 本基金每一份 A 类、B 类基金份额均与每 100 份 D 类基金份额享有同等分配权;

(c) 本基金 A 类、B 类基金份额“每日分配、按日支付”, 根据每日基金收益情况, 以基金净收益为基准, 为投资者每日计算当日收益并分配。通常情况下, 本基金 A 类、B 类基金份额每日支付收益; 此外, 本基金 A 类、B 类基金份额的收益支付方式经基金管理人和销售机构双方协商一致后可以按月支付。投资者当日收益分配的计算保留到小数点后 2 位, 小数点后第 3 位按去尾原则处理, 因去尾形成的余额进行再次分配, 直到分完为止;

(d) 本基金根据每日收益情况, 将当日收益全部分配, 若当日净收益大于零时, 为投资者记正收益; 若当日净收益小于零时, 为投资者记负收益; 若当日净收益等于零时, 当日投资者不记收益;

(e) 本基金 A 类、B 类基金份额收益每日支付, 每日支付方式采用现金分红方式。投资者赎回全部基金份额时, 其累计未付收益将一并结算。若累计未付收益为负, 则投资者应补足, 基金管理人有权对投资者进行追缴。若投资者在销户时存在累计未付收益, 则投资者销户后应到所在代理券商网点申请办理累计未付收益的支付, 具体办理方式请咨询所在代理券商;

(f) 通常情况下, 本基金 D 类基金份额根据每日基金收益情况, 以每万份基金净收益为基准, 为投资人每日计算当日收益。通常情况下, 本基金 D 类基金份额每日支付收益, 并按日结转为相应的基金份额; 此外, 本基金 D 类基金份额的收益支付方式经基金管理人和销售机构双方协商一致后可以按月支付收益, 并按月结转为相应的基金份额。投资人当日收益分

配的计算保留到小数点后 2 位，小数点后第 3 位按去尾原则处理。因去尾形成的余额进行再次分配，直到分完为止；

(g) 当日申购的基金份额自下一工作日起享有基金的分配权益；当日赎回的基金份额自下一工作日起不享有基金的分配权益；

(h) 投资人卖出部分 A 类、B 类基金份额时，不支付对应的收益；但投资人份额全部卖出时，以现金方式将全部累计收益与投资人结清；

(i) 当日买入的 A 类、B 类基金份额自下一工作日起享有基金的分配权益；当日卖出的基金份额自下一工作日起不享有基金的分配权益；

(j) 法律法规或监管机关另有规定的，从其规定。

7.4.4.11 外币交易

外币交易按交易发生日的即期汇率将外币金额折算为人民币入账。外币货币性项目，于估值日采用估值日的即期汇率折算为人民币，所产生的折算差额直接计入汇兑损益科目。以公允价值计量的外币非货币性项目，于估值日采用估值日的即期汇率折算为人民币，与所产生的折算差额直接计入公允价值变动损益科目。

7.4.4.12 分部报告

根据本基金的内部组织机构、管理要求及内部报告制度，本基金整体为一个报告分部，且向管理层报告时采用的会计政策及计量基础与编制财务报表时的会计政策与计量基础一致。

7.4.4.13 其他重要的会计政策和会计估计

根据本基金的估值原则和中国证监会允许的基金行业估值实务操作，本基金计算影子价格过程中采用的估值方法及其关键假设如下：

对于中国证券投资基金业协会《关于发布〈关于固定收益品种的估值处理标准〉的通知》（中基协字[2022]566 号）所规定的固定收益品种，本基金按照相关规定，对以公允价值计量的固定收益品种选取第三方估值基准服务机构提供估值全价进行估值；对以摊余成本计量的固定收益品种用第三方估值基准服务机构提供的预期信用损失减值计量结果。

7.4.5 会计政策和会计估计变更以及差错更正的说明

7.4.5.1 会计政策变更的说明

本基金本报告期内未发生重大会计政策变更。

7.4.5.2 会计估计变更的说明

本基金本报告期内未发生重大会计估计变更。

7.4.5.3 差错更正的说明

本基金本报告期内无需要说明的重大会计差错更正。

7.4.6 税项

根据财税[2008]1号《财政部、国家税务总局关于企业所得税若干优惠政策的通知》、财税[2016]36号《关于全面推开营业税改征增值税试点的通知》、财税[2016]46号《关于进一步明确全面推开营改增试点金融业有关政策的通知》、财税[2016]70号《关于金融机构同业往来等增值税政策的补充通知》、财税[2016]140号《关于明确金融 房地产开发 教育辅助服务等增值税政策的通知》、财税[2017]2号《关于资管产品增值税政策有关问题的补充通知》、财税[2017]56号《关于资管产品增值税有关问题的通知》、财税[2017]90号《关于租入固定资产进项税额抵扣等增值税政策的通知》、财税[2025]4号《关于国债等债券利息收入增值税政策的公告》及其他相关税务法规和实务操作，主要税项列示如下：

(1) 2018年1月1日起，公开募集证券投资基金管理人运营公开募集证券投资基金过程中发生的资管产品运营业务，以基金管理人为增值税纳税人，暂适用简易计税方法，按照3%的征收率缴纳增值税。

证券投资基金(封闭式证券投资基金，开放式证券投资基金)管理人运用基金买卖股票、债券免征增值税，对国债、地方政府债以及金融同业往来利息收入亦免征增值税。对证券投资基金取得的自2025年8月8日之后(含当日)新发行的国债、地方政府债券、金融债券的利息收入，恢复征收增值税；取得的在2025年8月8日之前已发行的国债、地方政府债券、金融债券(包含在2025年8月8日之后续发行的部分)的利息收入，继续免征增值税直至债券到期。

(2) 对基金从证券市场中取得的收入，包括买卖债券的差价收入，债券的利息收入及其他收入，暂不计缴企业所得税。

(3) 本基金的城市维护建设税、教育费附加和地方教育附加等税费按照实际缴纳增值税额的适用比例计算缴纳。

7.4.7 重要财务报表项目的说明

7.4.7.1 货币资金

单位：人民币元

项目	本期末 2025 年 12 月 31 日	上年度末 2024 年 12 月 31 日
活期存款	6,277,575.84	6,744,291.68
等于：本金	6,276,860.37	6,743,606.38
加：应计利息	715.47	685.30
减：坏账准备	-	-
定期存款	2,004,520,361.04	1,704,027,374.02
等于：本金	2,000,000,000.00	1,700,000,000.00
加：应计利息	4,520,361.04	4,027,374.02
减：坏账准备	-	-

其中：存款期限 1 个月以内	-	201,264,082.82
存款期限 1-3 个月	1,102,990,860.67	851,384,305.39
存款期限 3 个月以上	901,529,500.37	651,378,985.81
其他存款	-	-
等于：本金	-	-
加：应计利息	-	-
减：坏账准备	-	-
合计	2,010,797,936.88	1,710,771,665.70

7.4.7.2 交易性金融资产

单位：人民币元

项目		本期末 2025 年 12 月 31 日			
		按实际利率计算的 账面价值	影子定价	偏离金额	偏离度(%)
债券	交易所市场	-	-	-	-
	银行间市场	3,868,922,423.16	3,869,920,766.58	998,343.42	0.0156
	合计	3,868,922,423.16	3,869,920,766.58	998,343.42	0.0156
资产支持证券		-	-	-	-
合计		3,868,922,423.16	3,869,920,766.58	998,343.42	0.0156
项目		上年度末 2024 年 12 月 31 日			
		按实际利率计算的 账面价值	影子定价	偏离金额	偏离度(%)
债券	交易所市场	-	-	-	-
	银行间市场	2,253,316,823.76	2,255,223,084.93	1,906,261.17	0.0305
	合计	2,253,316,823.76	2,255,223,084.93	1,906,261.17	0.0305
资产支持证券		-	-	-	-
合计		2,253,316,823.76	2,255,223,084.93	1,906,261.17	0.0305

7.4.7.3 衍生金融资产/负债

7.4.7.3.1 衍生金融资产/负债期末余额

本基金本报告期末及上年度末无衍生金融工具。

7.4.7.4 买入返售金融资产

7.4.7.4.1 各项买入返售金融资产期末余额

单位：人民币元

项目		本期末 2025 年 12 月 31 日	
		账面余额	其中：买断式逆回购
交易所市场		-	-
银行间市场		1,500,640,398.83	-
合计		1,500,640,398.83	-
项目		上年度末 2024 年 12 月 31 日	
		账面余额	其中：买断式逆回购

交易所市场	-	-
银行间市场	2,315,686,401.44	-
合计	2,315,686,401.44	-

7.4.7.4.2 期末买断式逆回购交易中取得的债券

本基金本报告期末及上年度末无买断式逆回购交易中取得的债券。

7.4.7.5 其他资产

本基金本报告期末及上年度末无其他资产。

7.4.7.6 其他负债

单位：人民币元

项目	本期末 2025 年 12 月 31 日	上年度末 2024 年 12 月 31 日
应付券商交易单元保证金	-	-
应付赎回费	-	-
应付证券出借违约金	-	-
应付交易费用	141,334.92	111,178.61
其中：交易所市场	-	-
银行间市场	141,334.92	111,178.61
应付利息	-	-
预提费用	89,000.00	89,000.00
合计	230,334.92	200,178.61

7.4.7.7 实收基金

金额单位：人民币元

招商保证金快线 A		
项目	本期 2025 年 1 月 1 日至 2025 年 12 月 31 日	
	基金份额（份）	账面金额
上年度末	1,476,501.00	147,650,100.00
本期申购	46,913,646.00	4,691,364,600.00
本期赎回（以“-”号填列）	-46,847,851.00	-4,684,785,100.00
基金份额折算变动份额	-	-
本期末	1,542,296.00	154,229,600.00

招商保证金快线 B		
项目	本期 2025 年 1 月 1 日至 2025 年 12 月 31 日	
	基金份额（份）	账面金额
上年度末	401,607.00	40,160,700.00
本期申购	16,347,325.00	1,634,732,500.00
本期赎回（以“-”号填列）	-16,319,815.00	-1,631,981,500.00
基金份额折算变动份额	-	-
本期末	429,117.00	42,911,700.00

招商保证金快线 D		
项目	本期 2025 年 1 月 1 日至 2025 年 12 月 31 日	
	基金份额 (份)	账面金额
上年度末	6,057,020,984.16	6,057,020,984.16
本期申购	36,081,192,306.78	36,081,192,306.78
本期赎回 (以“-”号填列)	-35,938,786,840.57	-35,938,786,840.57
基金份额折算变动份额	-	-
本期末	6,199,426,450.37	6,199,426,450.37

注：本期申购含红利再投、转换入份（金）额，本期赎回含转换出份（金）额。

7.4.7.8 未分配利润

单位：人民币元

招商保证金快线 A			
项目	已实现部分	未实现部分	未分配利润合计
上年度末	-	-	-
加：会计政策变更	-	-	-
前期差错更正	-	-	-
其他	-	-	-
本期期初	-	-	-
本期利润	2,141,537.80	-	2,141,537.80
本期基金份额交易产生的变动数	-	-	-
其中：基金申购款	-	-	-
基金赎回款	-	-	-
本期已分配利润	-2,141,537.80	-	-2,141,537.80
本期末	-	-	-

招商保证金快线 B			
项目	已实现部分	未实现部分	未分配利润合计
上年度末	-	-	-
加：会计政策变更	-	-	-
前期差错更正	-	-	-
其他	-	-	-
本期期初	-	-	-
本期利润	1,028,389.78	-	1,028,389.78
本期基金份额交易产生的变动数	-	-	-
其中：基金申购款	-	-	-
基金赎回款	-	-	-
本期已分配利润	-1,028,389.78	-	-1,028,389.78
本期末	-	-	-

招商保证金快线 D

项目	已实现部分	未实现部分	未分配利润合计
上年度末	-	-	-
加：会计政策变更	-	-	-
前期差错更正	-	-	-
其他	-	-	-
本期期初	-	-	-
本期利润	107,825,501.15	-	107,825,501.15
本期基金份额交易产生的变动数	-	-	-
其中：基金申购款	-	-	-
基金赎回款	-	-	-
本期已分配利润	-107,825,501.15	-	-107,825,501.15
本期末	-	-	-

7.4.7.9 存款利息收入

单位：人民币元

项目	本期 2025 年 1 月 1 日至 2025 年 12 月 31 日	上年度可比期间 2024 年 1 月 1 日至 2024 年 12 月 31 日
活期存款利息收入	28,808.72	2,702,137.42
定期存款利息收入	23,781,460.03	58,877,443.67
其他存款利息收入	-	-
结算备付金利息收入	2,727.87	11,452.09
其他	60,425.22	61,763.88
合计	23,873,421.84	61,652,797.06

7.4.7.10 债券投资收益

7.4.7.10.1 债券投资收益项目构成

单位：人民币元

项目	本期 2025 年 1 月 1 日至 2025 年 12 月 31 日	上年度可比期间 2024 年 1 月 1 日至 2024 年 12 月 31 日
债券投资收益——利息收入	75,359,214.98	62,042,999.52
债券投资收益——买卖债券（债转股及债券到期兑付）差价收入	1,960,692.91	4,830,495.74
债券投资收益——赎回差价收入	-	-
债券投资收益——申购差价收入	-	-
合计	77,319,907.89	66,873,495.26

7.4.7.10.2 债券投资收益——买卖债券差价收入

单位：人民币元

项目	本期 2025 年 1 月 1 日至 2025 年 12 月 31 日	上年度可比期间 2024 年 1 月 1 日至 2024 年 12 月 31 日
----	-------------------------------------	--

卖出债券（债转股及债券到期兑付）成交总额	15,779,351,982.60	13,456,103,626.70
减：卖出债券（债转股及债券到期兑付）成本总额	15,755,865,923.96	13,402,697,820.04
减：应计利息总额	21,525,365.73	48,575,310.92
减：交易费用	-	-
买卖债券差价收入	1,960,692.91	4,830,495.74

7.4.7.10.3 债券投资收益——赎回差价收入

本基金本报告期内及上年度可比期间无债券赎回差价收入。

7.4.7.10.4 债券投资收益——申购差价收入

本基金本报告期内及上年度可比期间无债券申购差价收入。

7.4.7.11 资产支持证券投资收益

7.4.7.11.1 资产支持证券投资收益项目构成

本基金本报告期内及上年度可比期间无资产支持证券投资收益。

7.4.7.11.2 资产支持证券投资收益——买卖资产支持证券差价收入

本基金本报告期内及上年度可比期间无买卖资产支持证券差价收入。

7.4.7.11.3 资产支持证券投资收益——赎回差价收入

本基金本报告期内及上年度可比期间无资产支持证券赎回差价收入。

7.4.7.11.4 资产支持证券投资收益——申购差价收入

本基金本报告期内及上年度可比期间无资产支持证券申购差价收入。

7.4.7.12 其他收入

本基金本报告期内及上年度可比期间无其他收入。

7.4.7.13 信用减值损失

本基金本报告期内及上年度可比期间无信用减值损失。

7.4.7.14 其他费用

单位：人民币元

项目	本期 2025 年 1 月 1 日至 2025 年 12 月 31 日	上年度可比期间 2024 年 1 月 1 日至 2024 年 12 月 31 日
审计费用	80,000.00	80,000.00
信息披露费	120,000.00	120,000.00
证券出借违约金	-	-
其他	37,325.00	37,200.00

合计	237,325.00	237,200.00
----	------------	------------

7.4.8 或有事项、资产负债表日后事项的说明

7.4.8.1 或有事项

截至资产负债表日，本基金无需要说明的重大或有事项。

7.4.8.2 资产负债表日后事项

截至财务报告批准报出日，本基金无需要说明的资产负债表日后事项。

7.4.9 关联方关系

关联方名称	与本基金的关系
招商基金管理有限公司	基金管理人
平安银行股份有限公司	基金托管人
招商银行股份有限公司(以下简称“招商银行”)	基金管理人的股东
招商证券股份有限公司(以下简称“招商证券”)	基金管理人的股东
招融资本私募股权基金管理(深圳)有限责任公司	基金管理人的全资子公司
招商财富资产管理有限公司	基金管理人的全资子公司
博时基金(国际)有限公司	基金管理人的参股经营机构

注：1、本报告期内，招融资本私募股权基金管理(深圳)有限责任公司变更为本基金管理人全资子公司。

2、基金的主要关联方包含基金管理人、基金管理人的股东及子公司、基金托管人等。

7.4.10 本报告期及上年度可比期间的关联方交易

7.4.10.1 通过关联方交易单元进行的交易

7.4.10.1.1 股票交易

本基金本报告期内及上年度可比期间无通过关联方交易单元进行的股票交易。

7.4.10.1.2 债券交易

本基金本报告期内及上年度可比期间无通过关联方交易单元进行的债券交易。

7.4.10.1.3 债券回购交易

本基金本报告期内及上年度可比期间无通过关联方交易单元进行的债券回购交易。

7.4.10.1.4 权证交易

本基金本报告期内及上年度可比期间无通过关联方交易单元进行的权证交易。

7.4.10.1.5 应支付关联方的佣金

本基金本报告期内及上年度可比期间无应支付关联方的佣金。

7.4.10.2 关联方报酬

7.4.10.2.1 基金管理费

单位：人民币元

项目	本期 2025 年 1 月 1 日至 2025 年 12 月 31 日	上年度可比期间 2024 年 1 月 1 日至 2024 年 12 月 31 日
当期发生的基金应支付的管理费	15,272,255.00	15,637,150.06
其中：应支付销售机构的客户维护费	6,944,671.09	5,507,435.27
应支付基金管理人的净管理费	8,327,583.91	10,129,714.79

注：支付基金管理人的基金管理人报酬按前一日基金资产净值×0.20%的年费率计提，逐日累计至每月月底，按月支付。其计算公式为：

$$\text{日基金管理人报酬} = \text{前一日基金资产净值} \times 0.20\% \div \text{当年天数}$$

7.4.10.2.2 基金托管费

单位：人民币元

项目	本期 2025 年 1 月 1 日至 2025 年 12 月 31 日	上年度可比期间 2024 年 1 月 1 日至 2024 年 12 月 31 日
当期发生的基金应支付的托管费	6,108,901.94	6,254,859.94

注：支付基金托管人的基金托管费按前一日基金资产净值×0.08%的年费率计提，逐日累计至每月月底，按月支付。其计算公式为：

$$\text{日基金托管费} = \text{前一日基金资产净值} \times 0.08\% \div \text{当年天数}$$

7.4.10.2.3 销售服务费

单位：人民币元

获得销售服务费的各关联方名称	本期 2025 年 1 月 1 日至 2025 年 12 月 31 日			
	当期发生的基金应支付的销售服务费			
	招商保证金快线 A	招商保证金快线 B	招商保证金快线 D	合计
平安银行	-	-	11,667.80	11,667.80
招商基金管理有限公司	155.63	19.26	8,663.40	8,838.29
招商银行	-	-	310,604.84	310,604.84
招商证券	9,577.60	2.12	7,370.95	16,950.67
合计	9,733.23	21.38	338,306.99	348,061.60
获得销售服务费的各关联方名称	上年度可比期间 2024 年 1 月 1 日至 2024 年 12 月 31 日			
	当期发生的基金应支付的销售服务费			
	招商保证金快线 A	招商保证金快线 B	招商保证金快线 D	合计
平安银行	-	-	34,499.33	34,499.33

招商基金管理有 限公司	160.30	12.14	142,116.74	142,289.18
招商银行	-	-	318,012.21	318,012.21
招商证券	4,887.94	-	65,343.07	70,231.01
合计	5,048.24	12.14	559,971.35	565,031.73

注：1、本基金的 A 类基金份额的年销售服务费率为 0.25%，B 类基金份额的年销售服务费率为 0.01%，D 类基金份额的年销售服务费率为 0.25%，逐日累计至每月月底，按月支付。其计算公式为：

A 类份额日销售服务费=前一日 A 类基金资产净值×0.25%÷当年天数

B 类份额日销售服务费=前一日 B 类基金资产净值×0.01%÷当年天数

D 类份额日销售服务费=前一日 D 类基金资产净值×0.25%÷当年天数

2、根据《招商基金管理有限公司关于招商保证金快线货币市场基金 D 类基金份额销售服务费优惠活动的公告》，自 2021 年 5 月 10 日起，本基金的 D 类基金份额销售服务费由“按前一日基金资产净值的 0.25%的年费率计提”调整为本基金的基金销售服务费“按前一日基金资产净值的 0.01%的年费率计提”。

7.4.10.3 与关联方进行银行间同业市场的债券（含回购）交易

单位：人民币元

本期 2025 年 1 月 1 日至 2025 年 12 月 31 日						
银行间市场交 易的各关联方 名称	债券交易金额		基金逆回购		基金正回购	
	基金买入	基金卖出	交易 金额	利息 收入	交易金额	利息支 出
平安银行	150,323,317.26	51,248,393.15	-	-	47,600,000.00	2,738.63
上年度可比期间 2024 年 1 月 1 日至 2024 年 12 月 31 日						
银行间市场交 易的各关联方 名称	债券交易金额		基金逆回购		基金正回购	
	基金买入	基金卖出	交易 金额	利息 收入	交易金额	利息支 出
平安银行	30,253,743.70	-	-	-	-	-

7.4.10.4 各关联方投资本基金的情况

7.4.10.4.1 报告期内基金管理人运用固有资金投资本基金的情况

份额单位：份

项目	本期 2025 年 1 月 1 日至 2025 年 12 月 31 日		
	招商保证金 快线 A	招商保证金 快线 B	招商保证金快 线 D
基金合同生效日（2013 年 5 月 17 日）持有的基金份额	-	-	-
报告期初持有的基金份额	-	-	-
报告期间申购/买入总份额	-	-	-

报告期间因拆分变动份额	-	-	-
减：报告期间赎回/卖出总份额	-	-	-
报告期末持有的基金份额	-	-	-
报告期末持有的基金份额占基金总份额比例	-	-	-
项目	上年度可比期间 2024 年 1 月 1 日至 2024 年 12 月 31 日		
	招商保证金快线 A	招商保证金快线 B	招商保证金快线 D
基金合同生效日（2013 年 5 月 17 日）持有的基金份额	-	-	-
报告期初持有的基金份额	-	-	199,899,872.13
报告期间申购/买入总份额	-	-	1,375,643.30
报告期间因拆分变动份额	-	-	-
减：报告期间赎回/卖出总份额	-	-	201,275,515.43
报告期末持有的基金份额	-	-	-
报告期末持有的基金份额占基金总份额比例	-	-	-

7.4.10.4.2 报告期末除基金管理人之外的其他关联方投资本基金的情况

份额单位：份

关联方名称	招商保证金快线 D			
	本期末 2025 年 12 月 31 日		上年度末 2024 年 12 月 31 日	
	持有的基金份额	持有的基金份额占基金总份额的比例	持有的基金份额	持有的基金份额占基金总份额的比例
平安银行股份有限公司	1.33	0.00%	3.73	0.00%

注：表格中的比例为四舍五入的结果。

7.4.10.5 由关联方保管的银行存款余额及当期产生的利息收入

单位：人民币元

关联方名称	本期 2025 年 1 月 1 日至 2025 年 12 月 31 日		上年度可比期间 2024 年 1 月 1 日至 2024 年 12 月 31 日	
	期末余额	当期利息收入	期末余额	当期利息收入
平安银行-活期	6,277,575.84	28,808.72	6,744,291.68	2,702,137.42

注：本基金的银行存款由基金托管人平安银行股份有限公司保管，按银行约定利率计息。

7.4.10.6 本基金在承销期内参与关联方承销证券的情况

本基金本报告期内及上年度可比期间无在承销期内参与关联方承销证券的情况。

7.4.11 利润分配情况

单位：人民币元

招商保证金快线 A

已按再投资形式 转实收基金	直接通过应付赎回款转出金额	应付利润本年变动	本期利润分配合计	备注

-	2,143,124.94	-1,587.14	2,141,537.80	-
---	--------------	-----------	--------------	---

招商保证金快线 B

已按再投资形式 转实收基金	直接通过应付赎回款 转出金额	应付利润本年变动	本期利润分配合计	备注
-	1,028,782.79	-393.01	1,028,389.78	-

招商保证金快线 D

已按再投资形式 转实收基金	直接通过应付赎回款 转出金额	应付利润本年变动	本期利润分配合计	备注
107,825,501.15	-	-	107,825,501.15	-

7.4.12 期末（2025 年 12 月 31 日）本基金持有的流通受限证券

7.4.12.1 因认购新发/增发证券而于期末持有的流通受限证券

本基金本报告期末无因认购新发/增发证券而于期末持有的流通受限证券。

7.4.12.2 期末持有的暂时停牌等流通受限股票

本基金本报告期末未持有暂时停牌等流通受限股票。

7.4.12.3 期末债券正回购交易中作为抵押的债券

7.4.12.3.1 银行间市场债券正回购

截至本报告期末 2025 年 12 月 31 日止，本基金从事银行间债券正回购交易形成的卖出回购证券款余额人民币 1,001,060,273.60 元，是以如下债券作为质押：

金额单位：人民币元

债券代码	债券名称	回购到期日	期末估值单价	数量（张）	期末估值总额
112503183	25 农业银行 CD183	2026 年 1 月 5 日	99.29	1,000,000	99,286,689.91
112503356	25 农业银行 CD356	2026 年 1 月 5 日	99.50	1,000,000	99,498,744.80
112503431	25 农业银行 CD431	2026 年 1 月 5 日	98.46	65,000	6,399,663.47
112503441	25 农业银行 CD441	2026 年 1 月 5 日	99.24	1,000,000	99,235,961.09
112504027	25 中国银行 CD027	2026 年 1 月 5 日	99.27	1,000,000	99,267,793.11
112508348	25 中信银行 CD348	2026 年 1 月 5 日	99.47	1,149,000	114,294,055.68
112515310	25 民生银行 CD310	2026 年 1 月 5 日	99.37	3,000,000	298,097,255.73
210203	21 国开 03	2026 年 1 月 5 日	103.04	300,000	30,912,606.42
250206	25 国开 06	2026 年 1 月 5 日	101.15	500,000	50,577,231.86
250211	25 国开 11	2026 年 1 月 5 日	100.44	1,000,000	100,438,480.53
250301	25 进出 01	2026 年 1 月 5 日	101.20	276,000	27,931,371.32
250421	25 农发 21	2026 年 1 月 5 日	100.78	500,000	50,389,541.19
合计	-	-	-	10,790,000	1,076,329,395.11

7.4.12.3.2 交易所市场债券正回购

本基金本报告期末无因交易所市场债券正回购交易而抵押的债券。

7.4.13 金融工具风险及管理

7.4.13.1 风险管理政策和组织架构

本基金的基金管理人从事风险管理的目标是提升本基金风险调整后收益水平, 保证本基金的基金资产安全, 维护基金份额持有人利益。基于该风险管理目标, 本基金的基金管理人风险管理的基本策略是识别和分析本基金运作时本基金面临各种类型的风险, 确定适当的风险容忍度, 并及时可靠地对各种风险进行监督, 将风险控制在限定的范围之内。本基金目前面临的主要风险包括: 市场风险、信用风险和流动性风险。

本基金的基金管理人建立了以全面、独立、互相制约以及定性和定量相结合为原则的, 董事会及下设审计委员会、风险控制委员会、督察长、风险管理委员会、监察稽核部门和风险管理部门等多层次的风险管理组织架构体系。

7.4.13.2 信用风险

信用风险是指金融工具的一方到期无法履行约定义务致使本基金遭受损失的风险。本基金的信用风险主要存在于银行存款、结算备付金、存出保证金、债券投资及其他。

本基金的银行存款存放在本基金的基金托管人开立的托管账户中, 因此与该银行存款相关的信用风险不重大。本基金在证券交易所进行的交易均与中国证券登记结算有限责任公司完成证券交收和款项清算, 因此违约风险发生的可能性很小; 本基金在进行银行间同业市场交易前均对交易对手进行信用评估并采用券款对付交割方式, 以控制相应的信用风险。因此, 本基金面临的违约风险可能性很小。

对于与债券投资等投资品种相关的信用风险, 本基金的基金管理人通过对投资品种的信用等级评估来选择适当的投资对象, 并限制单个投资品种的持有比例来管理信用风险。本基金所持有的债券投资及资产支持证券投资的信用评级参见附注 7.4.13.2.1 至 7.4.13.2.6, 该信用评级不包括本基金所持有的国债、央行票据、政策性金融债。

7.4.13.2.1 按短期信用评级列示的债券投资

单位: 人民币元

短期信用评级	本期末 2025 年 12 月 31 日	上年度末 2024 年 12 月 31 日
A-1	-	-
A-1 以下	-	-
未评级	372,719,299.77	100,053,192.07
合计	372,719,299.77	100,053,192.07

注: 债券评级取自第三方评级机构的债项评级。

7.4.13.2.2 按短期信用评级列示的资产支持证券投资

本基金本报告期末及上年度末无按短期信用评级列示的资产支持证券投资。

7.4.13.2.3 按短期信用评级列示的同业存单投资

本基金本报告期末及上年度末无按短期信用评级列示的同业存单投资。

7.4.13.2.4 按长期信用评级列示的债券投资

本基金本报告期末及上年度末无按长期信用评级列示的债券投资。

7.4.13.2.5 按长期信用评级列示的资产支持证券投资

本基金本报告期末及上年度末无按长期信用评级列示的资产支持证券投资。

7.4.13.2.6 按长期信用评级列示的同业存单投资

单位：人民币元

长期信用评级	本期末 2025 年 12 月 31 日	上年度末 2024 年 12 月 31 日
AAA	3,132,445,391.92	1,813,481,281.17
AAA 以下	-	-
未评级	-	-
合计	3,132,445,391.92	1,813,481,281.17

注：同业存单投资评级以其主体评级进行列示。

7.4.13.3 流动性风险

7.4.13.3.1 报告期内本基金组合资产的流动性风险分析

流动性风险是指基金管理人未能以合理价格及时变现基金资产以支付投资者赎回款项的风险。本基金流动性风险来源于基金约定开放日兑付赎回资金的流动性风险，以及因部分投资品种交易不活跃而出现的变现风险以及因投资集中而无法在市场出现剧烈波动的情况下以合理价格变现投资的风险。本基金所持有的金融资产分别在证券交易所和银行间同业市场交易，除附注 7.4.12 所披露的流通受限不能自由转让的基金资产外，本基金未持有其他有重大流动性风险的投资品种。除卖出回购金融资产外，本基金所持有的金融负债的合同约定到期日均为一年以内且不计息，可赎回基金份额净值无固定到期日且不计息，因此账面余额即为未折现的合约到期现金流量。

此外，针对兑付赎回资金的流动性风险，本基金的基金管理人在基金合同中约定了非常情况下赎回资金的处理模式，控制因开放模式带来的流动性风险，有效保障基金持有人利益。

日常流动性风险管理中，本基金的基金管理人每日监控和预测本基金的流动性指标，通过对投资品种的流动性指标来持续地评估、选择、跟踪和控制基金投资的流动性风险。同时，本基金通过预留一定的现金头寸，并且在需要时可通过卖出回购金融资产方式融入短期资金，以缓解流动性风险。

7.4.13.4 市场风险

市场风险是指基金所持金融工具的公允价值或未来现金流量因所处市场各类价格因素的变动而发生波动的风险，包括利率风险、外汇风险和其他价格风险。

7.4.13.4.1 利率风险

利率风险是指利率敏感性金融工具的公允价值及将来现金流受市场利率变动而发生波动的风险。本基金的基金管理人日常通过对利率水平的预测、分析收益率曲线及优化利率重新定价日组合等方法对上述利率风险进行管理。

下表统计了本基金面临的利率风险敞口。表中所示为本基金资产及负债的账面价值，并按照合约规定的重新定价日或到期日孰早者进行了分类。

7.4.13.4.1.1 利率风险敞口

单位：人民币元

本期末 2025 年 12 月 31 日	1 年以内	1-5 年	5 年以上	不计息	合计
资产					
货币资金	2,010,797,936.88	-	-	-	2,010,797,936.88
结算备付金	718,022.53	-	-	-	718,022.53
存出保证金	249,139.65	-	-	-	249,139.65
交易性金融资产	3,868,922,423.16	-	-	-	3,868,922,423.16
衍生金融资产	-	-	-	-	-
买入返售金融资产	1,500,640,398.83	-	-	-	1,500,640,398.83
债权投资	-	-	-	-	-
应收股利	-	-	-	-	-
应收申购款	-	-	-	18,303,938.59	18,303,938.59
应收清算款	-	-	-	-	-
其他资产	-	-	-	-	-
资产总计	7,381,327,921.05	-	-	18,303,938.59	7,399,631,859.64
负债					
应付赎回款	-	-	-	8,775.46	8,775.46
应付管理人报酬	-	-	-	1,176,346.09	1,176,346.09
应付托管费	-	-	-	470,538.43	470,538.43
应付清算款	-	-	-	-	-
卖出回购	1,001,060,273.60	-	-	-	1,001,060,273.60

金融资产款					
应付销售服务费	-	-	-	92,986.96	92,986.96
应付投资顾问费	-	-	-	-	-
应付利润	-	-	-	5,695.85	5,695.85
应交税费	-	-	-	19,157.96	19,157.96
其他负债	-	-	-	230,334.92	230,334.92
负债总计	1,001,060,273.60	-	-	2,003,835.67	1,003,064,109.27
利率敏感度缺口	6,380,267,647.45	-	-	16,300,102.92	6,396,567,750.37
上年度末 2024 年 12 月 31 日	1 年以内	1-5 年	5 年以上	不计息	合计
资产					
货币资金	1,710,771,665.70	-	-	-	1,710,771,665.70
结算备付金	755,992.57	-	-	-	755,992.57
存出保证金	146,444.65	-	-	-	146,444.65
交易性金融资产	2,253,316,823.76	-	-	-	2,253,316,823.76
衍生金融资产	-	-	-	-	-
买入返售金融资产	2,315,686,401.44	-	-	-	2,315,686,401.44
债权投资	-	-	-	-	-
应收股利	-	-	-	-	-
应收申购款	-	-	-	39,947,876.13	39,947,876.13
应收清算款	-	-	-	-	-
其他资产	-	-	-	-	-
资产总计	6,280,677,328.12	-	-	39,947,876.13	6,320,625,204.25
负债					
应付赎回款	-	-	-	21,017.51	21,017.51
应付管理人报酬	-	-	-	1,030,482.08	1,030,482.08
应付托管费	-	-	-	412,192.84	412,192.84
应付清算	-	-	-	-	-

款					
卖出回购金融资产款	74,004,381.78	-	-	-	74,004,381.78
应付销售服务费	-	-	-	83,676.23	83,676.23
应付投资顾问费	-	-	-	-	-
应付利润	-	-	-	7,676.00	7,676.00
应交税费	-	-	-	33,815.04	33,815.04
其他负债	-	-	-	200,178.61	200,178.61
负债总计	74,004,381.78	-	-	1,789,038.31	75,793,420.09
利率敏感度缺口	6,206,672,946.34	-	-	38,158,837.82	6,244,831,784.16

注：上表按金融资产和金融负债的重新定价日或到期日孰早者进行分类。

7.4.13.4.1.2 利率风险的敏感性分析

假设	1.若市场利率平行上升或下降 50 个基点		
	2.其他市场变量保持不变		
	3.仅存在公允价值变动对基金资产净值的影响		
分析	相关风险变量的变动	对资产负债表日基金资产净值的影响金额（单位：人民币元）	
		本期末（2025 年 12 月 31 日）	上年度末（2024 年 12 月 31 日）
	1. 市场利率平行上升 50 个基点	-6,182,898.91	-4,205,661.25
2. 市场利率平行下降 50 个基点	6,206,953.26	4,226,079.30	

7.4.13.4.2 其他价格风险

其他价格风险是指金融工具的公允价值受市场利率和外汇汇率以外的市场价格因素变动发生波动的风险。该风险可能与特定投资品种相关，也有可能与整体投资组合相关。对本基金而言，其他价格风险表现在当投资组合的公允价值受市场利率和外汇汇率以外的市场价格因素的变动导致与其摊余成本发生重大差异时对损益的影响。本基金管理人通过对加强投资组合管理、优化品种配置、每日跟踪偏离程度等方法对其他价格风险进行管理。

于报告期末，本基金投资组合的摊余成本与可参考公允价值的偏离程度绝对值为 0.0156%（上年度末该值为：0.0305%）。本基金管理人将视情况调整组合以控制风险，规避出现投资组合的摊余成本与可参考公允价值产生重大偏差的可能。

本基金主要投资于证券交易所上市或银行间同业市场交易的债券和资产支持证券，其他价格风险对于本基金的基金净值无重大影响。

7.4.13.4.2.1 其他价格风险敞口

本基金本报告期末及上年度末无其他价格风险敞口。

7.4.13.4.2.2 其他价格风险的敏感性分析

本基金本报告期末及上年度末无其他价格风险的敏感性分析。

7.4.14 公允价值

7.4.14.1 金融工具公允价值计量的方法

公允价值计量结果所属的层次,由对公允价值计量整体而言具有重要意义的输入值所属的最低层次决定:第一层次:相同资产或负债在活跃市场上未经调整的报价;第二层次:除第一层次输入值外相关资产或负债直接或间接可观察的输入值;第三层次:相关资产或负债的不可观察输入值。

7.4.14.2 持续的以公允价值计量的金融工具

7.4.14.2.1 各层次金融工具的公允价值

单位:人民币元

公允价值计量结果所属的层次	本期末 2025 年 12 月 31 日	上年度末 2024 年 12 月 31 日
第一层次	-	-
第二层次	3,868,922,423.16	2,253,316,823.76
第三层次	-	-
合计	3,868,922,423.16	2,253,316,823.76

7.4.14.2.2 公允价值所属层次间的重大变动

本基金以导致各层次之间转换的事项发生日为确认各层次之间转换的时点。

对于证券交易所上市的股票和债券,若出现重大事项停牌、交易不活跃(包括涨跌停时的交易不活跃)或属于非公开发行等情况,本基金不会于停牌日至交易恢复活跃日期间、交易不活跃期间及限售期间将相关股票和债券的公允价值列入第一层次;并根据估值调整中采用的不可观察输入值对于公允价值的影响程度,确定相关股票和债券公允价值应属第二层次还是第三层次。

7.4.14.2.3 第三层次公允价值余额及变动情况

7.4.14.2.3.1 第三层次公允价值余额及变动情况

本报告期内及上年度可比期间,本基金无第三层次公允价值余额及变动情况。

7.4.14.3 非持续的以公允价值计量的金融工具的说明

本基金本报告期末及上年度末未持有非持续的以公允价值计量的金融工具。

7.4.14.4 不以公允价值计量的金融工具的相关说明

不以公允价值计量的金融工具主要包括应收款项、卖出回购金融资产和其他金融负债，其账面价值与公允价值之间无重大差异。

7.4.15 有助于理解和分析会计报表需要说明的其他事项

本基金本报告期内及上年度可比期间无需要说明有助于理解和分析会计报表的其他事项。

§ 8 投资组合报告

8.1 期末基金资产组合情况

金额单位：人民币元

序号	项目	金额	占基金总资产的比例 (%)
1	固定收益投资	3,868,922,423.16	52.29
	其中：债券	3,868,922,423.16	52.29
	资产支持证券	-	-
2	买入返售金融资产	1,500,640,398.83	20.28
	其中：买断式回购的买入返售金融资产	-	-
3	银行存款和结算备付金合计	2,011,515,959.41	27.18
4	其他各项资产	18,553,078.24	0.25
5	合计	7,399,631,859.64	100.00

8.2 债券回购融资情况

金额单位：人民币元

序号	项目	占基金资产净值的比例 (%)	
1	报告期内债券回购融资余额	7.60	
	其中：买断式回购融资	-	
序号	项目	金额 (元)	占基金资产净值的比例 (%)
2	报告期末债券回购融资余额	1,001,060,273.60	15.65
	其中：买断式回购融资	-	-

注：报告期内债券回购融资余额占基金资产净值的比例为报告期内每个交易日融资余额占资产净值比例的简单平均值。

8.2.1 债券正回购的资金余额超过基金资产净值的 20% 的说明

本基金本报告期内债券正回购的资金余额未超过资产净值的 20%。

8.3 基金投资组合平均剩余期限

8.3.1 投资组合平均剩余期限基本情况

项目	天数
报告期末投资组合平均剩余期限	89
报告期内投资组合平均剩余期限最高值	95
报告期内投资组合平均剩余期限最低值	34

8.3.2 报告期内投资组合平均剩余期限超过 120 天情况说明

本基金本报告期内投资组合平均剩余期限未超过 120 天。

8.3.3 期末投资组合平均剩余期限分布比例

序号	平均剩余期限	各期限资产占基金资产净值的比例 (%)	各期限负债占基金资产净值的比例 (%)
1	30 天以内	26.89	15.65
	其中：剩余存续期超过 397 天的浮动利率债	-	-
2	30 天（含）-60 天	9.88	-
	其中：剩余存续期超过 397 天的浮动利率债	-	-
3	60 天（含）-90 天	20.21	-
	其中：剩余存续期超过 397 天的浮动利率债	-	-
4	90 天（含）-120 天	17.47	-
	其中：剩余存续期超过 397 天的浮动利率债	-	-
5	120 天（含）-397 天（含）	40.95	-
	其中：剩余存续期超过 397 天的浮动利率债	-	-
	合计	115.40	15.65

8.4 报告期内投资组合平均剩余存续期超过 240 天情况说明

本基金本报告期内投资组合平均剩余存续期未超过 240 天。

8.5 期末按债券品种分类的债券投资组合

序号	债券品种	公允价值	占基金资产净值比例 (%)
1	国家债券	-	-
2	央行票据	-	-
3	金融债券	363,757,731.47	5.69
	其中：政策性金融债	363,757,731.47	5.69
4	企业债券	-	-
5	企业短期融资券	372,719,299.77	5.83

6	中期票据	-	-
7	同业存单	3,132,445,391.92	48.97
8	其他	-	-
9	合计	3,868,922,423.16	60.48
10	剩余存续期超过 397 天的浮动利率债券	-	-

8.6 期末按实际利率计算账面价值占基金资产净值比例大小排名的前十名债券投资明细

金额单位：人民币元

序号	债券代码	债券名称	债券数量 (张)	公允价值	占基金资产净值 比例 (%)
1	112515310	25 民生银行 CD310	3,000,000	298,097,255.73	4.66
2	112512202	25 北京银行 CD202	3,000,000	297,966,278.22	4.66
3	112584404	25 南京银行 CD206	2,000,000	199,745,038.14	3.12
4	112583655	25 杭州银行 CD183	2,000,000	199,064,704.50	3.11
5	112508348	25 中信银行 CD348	1,200,000	119,367,159.98	1.87
6	250201	25 国开 01	1,000,000	101,079,685.25	1.58
7	012581278	25 上海医药 SCP002	1,000,000	100,712,608.99	1.57
8	012581588	25 厦翔业 SCP003	1,000,000	100,606,941.70	1.57
9	250211	25 国开 11	1,000,000	100,438,480.53	1.57
10	112515327	25 民生银行 CD327	1,000,000	99,701,165.67	1.56

8.7 “影子定价”与按实际利率计算账面价值确定的基金资产净值的偏离

项目	偏离情况
报告期内偏离度的绝对值在 0.25 (含) -0.5%间的次数	-
报告期内偏离度的最高值	0.0326%
报告期内偏离度的最低值	-0.0195%
报告期内每个工作日偏离度的绝对值的简单平均值	0.0141%

8.7.1 报告期内负偏离度的绝对值达到 0.25%情况说明

本基金本报告期内无负偏离度的绝对值达到 0.25%的情况。

8.7.2 报告期内正偏离度的绝对值达到 0.5%情况说明

本基金本报告期内无正偏离度的绝对值达到 0.5%的情况。

8.8 期末按公允价值占基金资产净值比例大小排序的前十名资产支持证券投资明细

本基金本报告期末未持有资产支持证券。

8.9 投资组合报告附注

8.9.1 基金计价方法说明

本基金估值采用摊余成本法，即估值对象以买入成本列示，按实际利率并考虑其买入时的溢价与折价，在其剩余存续期内摊销，每日计提损益。

报告期内基金投资的前十名证券除 25 北京银行 CD202（证券代码 112512202）、25 国开 01（证券代码 250201）、25 国开 11（证券代码 250211）、25 杭州银行 CD183（证券代码 112583655）、25 民生银行 CD310（证券代码 112515310）、25 民生银行 CD327（证券代码 112515327）、25 南京银行 CD206（证券代码 112584404）、25 中信银行 CD348（证券代码 112508348）外其他证券的发行主体未有被监管部门立案调查，不存在报告编制日前一年内受到公开谴责、处罚的情形。

1、25 北京银行 CD202（证券代码 112512202）

根据发布的相关公告，该证券发行人在报告期内因违规经营、未按期申报税款、违反反洗钱法、未依法履行职责等原因，多次受到监管机构的处罚。

2、25 国开 01（证券代码 250201）

根据发布的相关公告，该证券发行人在报告期内因违规经营、未依法履行职责等原因，多次受到监管机构的处罚。

3、25 国开 11（证券代码 250211）

根据发布的相关公告，该证券发行人在报告期内因违规经营、未依法履行职责等原因，多次受到监管机构的处罚。

4、25 杭州银行 CD183（证券代码 112583655）

根据 2025 年 7 月 4 日发布的相关公告，该证券发行人因违规经营被国家金融监督管理总局上海监管局处以罚款。

5、25 民生银行 CD310（证券代码 112515310）

根据发布的相关公告，该证券发行人在报告期内因违规经营、内部制度不完善、违反反洗钱法、违规提供担保及财务资助、未依法履行职责等原因，多次受到监管机构的处罚。

6、25 民生银行 CD327（证券代码 112515327）

根据发布的相关公告，该证券发行人在报告期内因违规经营、内部制度不完善、违反反洗钱法、违规提供担保及财务资助、未依法履行职责等原因，多次受到监管机构的处罚。

7、25 南京银行 CD206（证券代码 112584404）

根据发布的相关公告，该证券发行人在报告期内因违规经营、内部制度不完善、未按期申报税款等原因，多次受到监管机构的处罚。

8、25 中信银行 CD348（证券代码 112508348）

根据发布的相关公告，该证券发行人在报告期内因违规经营、涉嫌违反法律法规、未按期申报税款、未依法履行职责等原因，多次受到监管机构的处罚。

对上述证券的投资决策程序的说明：本基金投资上述证券的投资决策程序符合相关法律法规和公司制度的要求。

8.9.2 期末其他各项资产构成

序号	名称	金额（元）
1	存出保证金	249,139.65
2	应收清算款	-
3	应收利息	-
4	应收申购款	18,303,938.59
5	其他应收款	-
6	待摊费用	-
7	其他	-
8	合计	18,553,078.24

§ 9 基金份额持有人信息

9.1 期末基金份额持有人户数及持有人结构

份额单位：份

份额级别	持有人户数（户）	户均持有的基金份额	持有人结构			
			机构投资者		个人投资者	
			持有份额	占总份额比例	持有份额	占总份额比例
招商保证金快线 A	1,008	1,530.06	153,949.00	9.98%	1,388,347.00	90.02%
招商保证金快线 B	10	42,911.70	108,600.00	25.31%	320,517.00	74.69%
招商保证金快线 D	967,281	6,409.13	32,560,595.82	0.53%	6,166,865,854.55	99.47%
合计	968,299	6,404.42	32,823,144.82	0.53%	6,168,574,718.55	99.47%

注：1、机构投资者/个人投资者持有份额占总份额比例计算中，对下属分级基金，比例的分母采用各自级别的份额，对合计数，比例的分母采用下属分级基金份额的合计数（即期末基金份额总额）。

2、本基金 A、B 级份额净值均为 100 元，本基金 D 级份额净值为 1 元。

9.2 期末上市基金前十名持有人

序号	持有人名称	持有份额（份）	占上市总份额比例
1	高世洪	60,000.00	3.04%
2	胡玲	51,500.00	2.61%
3	陈剑毅	49,212.00	2.50%
4	杜丽馨	47,800.00	2.42%
5	中国银河证券股份有限公司	47,790.00	2.42%
6	冷书林	41,500.00	2.11%

7	路鹏	37,305.00	1.89%
8	阴硕	34,200.00	1.73%
9	东北证券股份有限公司	30,810.00	1.56%
10	杨继福	30,700.00	1.56%

注：以上数据由中国证券登记结算公司提供，持有人为场内持有人。其中占上市总份额比例为持有份额除以 A、B 级总份额。

9.3 期末货币市场基金前十名份额持有人情况

序号	持有人类别	持有份额（份）	占总份额比例
1	个人	27,055,641.75	0.44%
2	其他机构	8,264,460.38	0.13%
3	个人	5,589,524.46	0.09%
4	个人	4,890,980.29	0.08%
5	个人	3,748,457.07	0.06%
6	个人	3,037,713.33	0.05%
7	基金类机构	2,666,692.91	0.04%
8	基金类机构	2,534,646.08	0.04%
9	个人	2,141,497.83	0.03%
10	个人	2,124,966.34	0.03%

9.4 期末基金管理人的从业人员持有本基金的情况

项目	份额级别	持有份额总数（份）	占基金总份额比例
基金管理人所有从业人员持有本基金	招商保证金快线 A	-	-
	招商保证金快线 B	-	-
	招商保证金快线 D	503,027.18	0.0081%
	合计	503,027.18	0.0081%

注：分级基金机构投资者/个人投资者持有份额占总份额比例计算中，对下属分级基金，比例的分母采用各自级别的份额，对合计数，比例的分母采用下属分级基金份额的合计数（即期末基金份额总额）。

9.5 期末基金管理人的从业人员持有本开放式基金份额总量区间情况

项目	份额级别	持有基金份额总量的数量区间（万份）
本公司高级管理人员、基金投资和部门负责人持有本开放式基金	招商保证金快线 A	0
	招商保证金快线 B	0
	招商保证金快线 D	0~10
	合计	0~10
本基金基金经理持有本开放式基金	招商保证金快线 A	0
	招商保证金快线 B	0
	招商保证金快线 D	0

	合计	0
--	----	---

§ 10 开放式基金份额变动

单位：份

项目	招商保证金快线 A	招商保证金快线 B	招商保证金快线 D
基金合同生效日(2013 年 5 月 17 日)基金份额总额	1,445,572,335.00	1,942,240,539.00	-
本报告期期初基金份额总额	1,476,501.00	401,607.00	6,057,020,984.16
本报告期期间基金总申购份额	46,913,646.00	16,347,325.00	36,081,192,306.78
减:本报告期基金总赎回份额	46,847,851.00	16,319,815.00	35,938,786,840.57
本报告期基金拆分变动份额(份额减少以“-”填列)	-	-	-
本报告期期末基金份额总额	1,542,296.00	429,117.00	6,199,426,450.37

§ 11 重大事件揭示

11.1 基金份额持有人大会决议

本报告期末召开基金份额持有人大会。

11.2 基金管理人、基金托管人的专门基金托管部门的重大人事变动

根据本基金管理人 2025 年 5 月 20 日的公告，经招商基金管理有限公司第七届董事会 2025 年第四次会议审议通过，同意徐勇先生辞任公司总经理职务，聘任钟文岳先生为公司总经理。

根据本基金管理人 2025 年 5 月 30 日的公告，经招商基金管理有限公司第七届董事会 2025 年第五次会议审议通过，同意聘任王景女士、朱红裕先生、陈方元先生为公司首席（副总经理级）。

根据本基金管理人 2025 年 6 月 19 日的公告，经招商基金管理有限公司第七届董事会 2025 年第六次会议审议通过，同意董方先生辞任公司副总经理职务。

根据本基金管理人 2025 年 6 月 27 日的公告，经招商基金管理有限公司第七届董事会 2025 年第五次会议审议通过，同意聘任于立勇先生为公司首席（副总经理级）。

根据本基金管理人 2025 年 8 月 23 日的公告，经招商基金管理有限公司第七届董事会 2025 年第六次会议审议通过，同意杨渺先生辞任公司副总经理职务。

根据本基金管理人 2025 年 8 月 26 日的公告，经招商基金管理有限公司第七届董事会 2025 年第八次会议审议通过，同意聘任谭智勇先生为副总经理。

根据本基金管理人 2025 年 9 月 24 日的公告，经招商基金管理有限公司第七届董事会 2025 年第九次会议审议通过，同意王小青先生辞任公司董事长，由公司总经理钟文岳先生代为履行公司董事长职务。

根据本基金管理人 2025 年 11 月 27 日的公告，经招商基金管理有限公司第七届董事会 2025 年第十二次会议审议通过，同意王颖女士担任公司董事长（法定代表人）。

根据本基金管理人 2025 年 12 月 31 日的公告，经招商基金管理有限公司第七届董事会 2025 年第十四次会议审议通过，同意聘任李刚先生为公司首席（副总经理级）。

2025 年 11 月 5 日，黄伟先生不再担任资产托管部副总经理（主持工作）职务，聘任宋菁女士为资产托管部副总经理。

11.3 涉及基金管理人、基金财产、基金托管业务的诉讼

本报告期无涉及本基金管理人、基金财产、基金托管业务的重大诉讼事项。

11.4 基金投资策略的改变

本报告期基金投资策略无改变。

11.5 为基金进行审计的会计师事务所情况

本基金自基金合同生效日起聘请毕马威华振会计师事务所（特殊普通合伙）为本基金提供审计服务。本报告期内应付审计费为人民币 80,000.00 元。

11.6 管理人、托管人及相关从业人员受调查或处罚等情况

11.6.1 管理人受调查或处罚等情况

管理人受调查或处罚等情况	内容
受到调查或处罚等措施的主体	管理人
受到调查或处罚等措施的时间	2025 年 10 月 27 日
采取调查或处罚等措施的机构	中国证监会深圳监管局
受到调查或处罚等措施类型	行政监管措施
受到的具体措施类型	责令改正
受到调查或处罚等措施的原因	合规内控
受到处罚的依据	《公开募集证券投资基金管理人监督管理办法》《公开募集证券投资基金运作管理办法》《证券期货经营机构私募资产管理业务管理办法》《公开募集证券投资基金销售机构监督管理办法》《证券期货经营机构及其工作人员廉洁从业规定》《证券投资基金评价业务管理暂行办法》《证券基金经营机构董事、监事、高级管理人员及从业人员监督管理办法》

管理人采取整改措施的情况（如提出整改意见）	管理人已采取完善制度、优化流程等措施完成整改，并通过监管机构验收。
其他	-

11.6.2 管理人相关从业人员受调查或处罚等情况

管理人相关从业人员受调查或处罚等情况	内容
受到调查或处罚等措施的主体	高级管理人员 1
受到调查或处罚等措施的时间	2025 年 10 月 27 日
采取调查或处罚等措施的机构	中国证监会深圳监管局
受到调查或处罚等措施类型	行政监管措施
受到的具体措施类型	监管谈话
受到调查或处罚等措施的原因	合规内控
受到处罚的依据	《公开募集证券投资基金管理人监督管理办法》《证券期货经营机构私募资产管理业务管理办法》《公开募集证券投资基金销售机构监督管理办法》
管理人采取整改措施的情况（如提出整改意见）	管理人已采取完善制度、优化流程等措施完成整改，并通过监管机构验收。
其他	-

11.6.3 托管人受调查或处罚等情况

本报告期内，本基金托管人的基金托管业务部门无受调查或处罚等情况。

11.6.4 托管人相关从业人员受调查或处罚等情况

本报告期内，托管人相关从业人员无受调查或处罚等情况。

11.7 基金租用证券公司交易单元的有关情况

11.7.1 基金租用证券公司交易单元进行股票投资及佣金支付情况

金额单位：人民币元

券商名称	交易单元数量	股票交易		应支付该券商的佣金		备注
		成交金额	占当期股票成交总额的比例	佣金	占当期佣金总量的比例	
国金证券	1	-	-	-	-	-
国泰海通证券	1	-	-	-	-	-
华泰证券	1	-	-	-	-	-
平安证券	2	-	-	-	-	-
申万宏源	2	-	-	-	-	-
招商证券	1	-	-	-	-	-
中信证券	2	-	-	-	-	-

注：（一）选择标准

1、证券公司应财务状况良好，经营行为规范，合规风控能力和交易、研究等服务能力较强，并通过基金管理人的尽职调查。

2、被动股票型基金选择佣金费率相对较低，能够提供优质证券交易服务的证券公司。

3、被动股票型基金以外类型基金选择能够提供优质研究服务的证券公司。

（二）选择程序

1、基金管理人根据上述标准进行评估并确定选用的证券公司。

2、基金管理人与被选择的证券公司签订交易单元租用协议/证券经纪服务协议。

11.7.2 基金租用证券公司交易单元进行其他证券投资的情况

金额单位：人民币元

券商名称	债券交易		债券回购交易		权证交易	
	成交金额	占当期债券成交总额的比例	成交金额	占当期债券回购成交总额的比例	成交金额	占当期权证成交总额的比例
国金证券	-	-	-	-	-	-
国泰海通证券	-	-	-	-	-	-
华泰证券	-	-	-	-	-	-
平安证券	-	-	-	-	-	-
申万宏源	-	-	-	-	-	-
招商证券	-	-	-	-	-	-
中信证券	-	-	-	-	-	-

11.8 偏离度绝对值超过 0.5%的情况

本基金本报告期内不存在偏离度绝对值超过 0.5%的情况。

11.9 其他重大事件

序号	公告事项	法定披露方式	法定披露日期
1	关于警惕冒用招商基金管理有限公司名义进行诈骗活动的特别提示公告	上海证券报、基金管理人网站及中国证监会基金电子披露网站	2025-01-14
2	招商保证金快线货币市场基金 2024 年第 4 季度报告	基金管理人网站及中国证监会基金电子披露网站	2025-01-21
3	招商基金管理有限公司旗下基金 2024 年第 4 季度报告提示性公告	上海证券报及基金管理人网站	2025-01-21
4	招商基金管理有限公司关于招融资本私募股权基金管理（深圳）有限责任公司股东变更的公告	上海证券报、基金管理人网站及中国证监会基金电子披露网站	2025-03-08
5	招商保证金快线货币市场基金 2024 年年度报告	基金管理人网站及中国证监会基金电子披露网站	2025-03-28

6	招商基金管理有限公司旗下基金 2024 年年度报告提示性公告	上海证券报及基金管理人网站	2025-03-28
7	招商基金管理有限公司关于运用固有资金投资旗下公募基金的公告	上海证券报、基金管理人网站及中国证监会基金电子披露网站	2025-04-08
8	招商保证金快线货币市场基金 2025 年第 1 季度报告	基金管理人网站及中国证监会基金电子披露网站	2025-04-21
9	招商基金管理有限公司旗下基金 2025 年第 1 季度报告提示性公告	上海证券报及基金管理人网站	2025-04-21
10	招商基金管理有限公司关于提醒投资者持续完善身份信息资料的公告	上海证券报、基金管理人网站及中国证监会基金电子披露网站	2025-05-09
11	招商保证金快线货币市场基金（A 类份额）基金产品资料概要更新	基金管理人网站及中国证监会基金电子披露网站	2025-05-16
12	招商保证金快线货币市场基金（B 类份额）基金产品资料概要更新	基金管理人网站及中国证监会基金电子披露网站	2025-05-16
13	招商保证金快线货币市场基金（D 类份额）基金产品资料概要更新	基金管理人网站及中国证监会基金电子披露网站	2025-05-16
14	招商保证金快线货币市场基金更新的招募说明书（二零二五年第一号）	基金管理人网站及中国证监会基金电子披露网站	2025-05-16
15	招商基金管理有限公司关于高级管理人员变更的公告	上海证券报、基金管理人网站及中国证监会基金电子披露网站	2025-05-20
16	招商基金管理有限公司关于高级管理人员变更的公告	上海证券报、基金管理人网站及中国证监会基金电子披露网站	2025-05-30
17	关于调整招商保证金快线货币市场基金 D 类份额非个人投资者大额申购（含定期定额投资）和转换转入业务的公告	上海证券报、基金管理人网站及中国证监会基金电子披露网站	2025-06-05
18	招商基金管理有限公司关于高级管理人员变更的公告	上海证券报、基金管理人网站及中国证监会基金电子披露网站	2025-06-19
19	招商基金管理有限公司关于高级管理人员变更的公告	上海证券报、基金管理人网站及中国证监会基金电子披露网站	2025-06-27
20	招商保证金快线货币市场基金 2025 年第 2 季度报告	基金管理人网站及中国证监会基金电子披露网站	2025-07-18
21	招商基金管理有限公司旗下基金 2025 年第 2 季度报告提示性公告	上海证券报及基金管理人网站	2025-07-18
22	招商基金管理有限公司关于高级管理人员变更的公告	上海证券报、基金管理人网站及中国证监会基金电子披露网站	2025-08-23
23	招商基金管理有限公司关于高级管理	上海证券报、基金管理人网站	2025-08-26

	人员变更的公告	及中国证监会基金电子披露网站	
24	招商保证金快线货币市场基金 2025 年中期报告	基金管理人网站及中国证监会基金电子披露网站	2025-08-28
25	招商基金管理有限公司旗下基金 2025 年中期报告提示性公告	上海证券报及基金管理人网站	2025-08-28
26	招商基金管理有限公司旗下部分基金增加东莞证券股份有限公司为场内申购赎回代办券商的公告	上海证券报、基金管理人网站及中国证监会基金电子披露网站	2025-09-05
27	招商基金管理有限公司关于高级管理人员变更的公告	上海证券报、基金管理人网站及中国证监会基金电子披露网站	2025-09-24
28	招商保证金快线货币市场基金 2025 年第 3 季度报告	基金管理人网站及中国证监会基金电子披露网站	2025-10-27
29	招商基金管理有限公司旗下基金 2025 年第 3 季度报告提示性公告	上海证券报及基金管理人网站	2025-10-27
30	招商基金管理有限公司关于高级管理人员变更的公告	上海证券报、基金管理人网站及中国证监会基金电子披露网站	2025-11-27
31	招商基金管理有限公司关于高级管理人员变更的公告	上海证券报、基金管理人网站及中国证监会基金电子披露网站	2025-12-31

§ 12 备查文件目录

12.1 备查文件目录

- 1、中国证券监督管理委员会批准设立招商基金管理有限公司的文件；
- 2、中国证券监督管理委员会批准招商保证金快线货币市场基金设立的文件；
- 3、《招商保证金快线货币市场基金基金合同》；
- 4、《招商保证金快线货币市场基金托管协议》；
- 5、《招商保证金快线货币市场基金招募说明书》；
- 6、基金管理人业务资格批件、营业执照。

12.2 存放地点

招商基金管理有限公司
地址：深圳市福田区深南大道 7088 号

12.3 查阅方式

上述文件可在招商基金管理有限公司互联网站上查阅,或者在营业时间内到招商基金管理有限公司查阅。

投资者对本报告书如有疑问,可咨询本基金管理人招商基金管理有限公司。

客户服务中心电话: 400-887-9555

网址: <http://www.cmfchina.com>

招商基金管理有限公司

2026 年 3 月 31 日