




贵州益佰制药股份有限公司

2021 年年度报告



重要提示

一、本公司董事会、监事会及董事、监事、高级管理人员保证年度报告内容的真实性、准确性、完整性，不存在虚假记载、误导性陈述或重大遗漏，并承担个别和连带的法律责任。

二、公司全体董事出席董事会会议。

三、中证天通会计师事务所（特殊普通合伙）为本公司出具了标准无保留意见的审计报告。

四、公司负责人窦啟玲、主管会计工作负责人窦雅琪及会计机构负责人（会计主管人员）蒋先洪声明：保证年度报告中财务报告的真实、准确、完整。

五、董事会决议通过的本报告期利润分配预案或公积金转增股本预案

经中证天通会计师事务所（特殊普通合伙）审计，2021年度公司实现归属于上市公司普通股股东的净利润为243,772,727.54元，在综合考虑行业发展情况、公司现阶段经营业绩情况、生产经营需要及未来资金投入的需求等因素后。经公司第七届董事会第十八次会议审议决定，2021年度公司拟不进行利润分配，不进行资本公积金转增股本，不送红股。

六、前瞻性陈述的风险声明

适用 不适用

本年度报告内容涉及的未来计划、发展战略等前瞻性陈述因存在不确定性，不构成公司对投资者的实质承诺，请投资者注意投资风险。

七、是否存在被控股股东及其关联方非经营性占用资金情况

否

八、是否存在违反规定决策程序对外提供担保的情况

否

九、是否存在半数以上董事无法保证公司所披露年度报告的真实性、准确性和完整性

否

十、重大风险提示

报告期内，不存在对公司生产经营产生实质性影响的特别重大风险。公司已在本报告中详细阐述公司在生产经营过程中可能面临的各种风险及应对措施，敬请查阅“第三节 管理层讨论与分析”中“六、公司关于公司未来发展的讨论与分析”中“（四）可能面对的风险”的内容。

十一、其他

适用 不适用



目录

第一节	释义.....	3
第二节	公司简介和主要财务指标.....	5
第三节	管理层讨论与分析.....	9
第四节	公司治理.....	39
第五节	环境与社会责任.....	54
第六节	重要事项.....	75
第七节	股份变动及股东情况.....	84
第八节	优先股相关情况.....	89
第九节	债券相关情况.....	90
第十节	财务报告.....	91

备查文件目录	载有公司负责人、主管会计工作负责人、会计机构负责人（会计主管人员）签名并盖章的财务报表。
	载有会计师事务所盖章、注册会计师签名并盖章的审计报告原件。
	报告期内公开披露过的所有公司文件的正本及公告的原稿。

第一节 释义

一、 释义

在本报告书中，除非文义另有所指，下列词语具有如下含义：

常用词语释义		
本报告期内、报告期、报告期内	指	2021年1月1日至2021年12月31日
中国证监会	指	中国证券监督管理委员会
上交所	指	上海证券交易所
本公司、公司、益佰制药	指	贵州益佰制药股份有限公司
女子大药厂	指	贵州益佰女子大药厂有限责任公司
民族药业	指	贵州民族药业股份有限公司
南诏药业	指	云南南诏药业有限公司
苗医药	指	贵州苗医药实业有限公司
中盛海天	指	天津中盛海天制药有限公司
长安制药、海南长安	指	海南长安国际制药有限公司
爱德药业	指	爱德药业（北京）有限公司
绵阳富临医院、富临医院、绵阳医院	指	绵阳富临医院有限公司
辽阳中奥医院、中奥医院	指	辽阳中奥肿瘤医院
益佰投资	指	贵州益佰投资管理有限公司
南京睿科	指	南京市睿科投资管理有限公司
长沙建达	指	长沙建达投资管理有限责任公司
长沙建昌	指	长沙建昌医院管理合伙企业（有限合伙）
上海鸿飞	指	上海鸿飞医学科技发展有限公司
海南光辉	指	海南光辉科技有限公司
西安精湛	指	西安精湛医药科技有限公司
北京药研院	指	北京益佰医药研究有限公司
益佰药材	指	贵州益佰药材有限责任公司
健康农	指	贵州健康农中药食材产业发展有限公司
德阳肿瘤医院	指	德阳肿瘤医院有限责任公司
佛济医管	指	德阳佛济医院管理合伙企业（有限合伙）
佛明医管	指	德阳佛明医院管理合伙企业（有限合伙）
佛祥医管	指	德阳佛祥管理医院合伙企业（有限合伙）
康德乐医药	指	上药康德乐（贵州）医药有限公司
IP	指	原意为“知识产权”，现泛指“流量载体”
CFDA	指	国家食品药品监督管理总局
GMP	指	药品生产质量管理规范
处方药	指	必须凭执业医师或执业助理医师处方才可调配、购买和使用的药品
OTC	指	经国家批准，消费者不需医生处方，按药品说明书即可自行判断、使用的安全有效的药品
DRG	指	疾病诊断相关分组
DIP	指	基于大数据的病种分值付费



第二节 公司简介和主要财务指标

一、 公司信息

公司的中文名称	贵州益佰制药股份有限公司
公司的中文简称	益佰制药
公司的外文名称	GUIZHOU YIBAI PHARMACEUTICAL CO., LTD
公司的外文名称缩写	YIBAI PHARMACEUTICAL
公司的法定代表人	窦啟玲

二、 联系人和联系方式

	董事会秘书	证券事务代表
姓名	许淼	周光欣
联系地址	贵州省贵阳市云岩区白云大道220-1号	贵州省贵阳市云岩区白云大道220-1号
电话	0851-84705177	0851-84705177
传真	0851-84719910	0851-84719910
电子信箱	600594@gz100.cn	600594@gz100.cn

三、 基本情况简介

公司注册地址	贵州省贵阳市云岩区白云大道220-1号
公司注册地址的历史变更情况	无
公司办公地址	贵州省贵阳市云岩区白云大道220-1号
公司办公地址的邮政编码	550008
公司网址	http://www.gzcci.com
电子信箱	600594@gz100.cn

四、 信息披露及备置地点

公司披露年度报告的媒体名称及网址	中国证券报、证券时报、上海证券报、证券日报
公司披露年度报告的证券交易所网址	http://www.sse.com.cn/
公司年度报告备置地点	公司董事会办公室

五、 公司股票简况

公司股票简况				
股票种类	股票上市交易所	股票简称	股票代码	变更前股票简称
A股	上海证券交易所	益佰制药	600594	-

六、 其他相关资料

公司聘请的会计师事务所(境内)	名称	中证天通会计师事务所(特殊普通合伙)
	办公地址	北京市海淀区西直门北大街甲43号1号楼13层1316-1326
	签字会计师姓名	戴波、戴亮

七、 近三年主要会计数据和财务指标

(一) 主要会计数据

单位：元 币种：人民币



主要会计数据	2021年	2020年	本期比上年同期增减 (%)	2019年
营业收入	3,346,704,605.71	3,413,192,886.11	-1.95	3,361,025,745.29
归属于上市公司股东的净利润	243,772,727.54	228,757,143.09	6.56	141,895,198.69
归属于上市公司股东的扣除非经常性损益的净利润	185,917,490.78	188,364,018.41	-1.30	102,721,389.13
经营活动产生的现金流量净额	934,211,133.02	366,657,366.28	154.79	362,713,743.38
	2021年末	2020年末	本期末比上年同期末增减 (%)	2019年末
归属于上市公司股东的净资产	3,503,200,304.50	3,365,164,558.12	4.10	3,600,771,622.04
总资产	5,068,038,586.32	5,226,386,677.52	-3.03	5,618,015,608.77

(二) 主要财务指标

主要财务指标	2021年	2020年	本期比上年同期增减 (%)	2019年
基本每股收益 (元 / 股)	0.308	0.289	6.57	0.179
稀释每股收益 (元 / 股)	0.308	0.289	6.57	0.179
扣除非经常性损益后的基本每股收益 (元 / 股)	0.235	0.238	-1.26	0.130
加权平均净资产收益率 (%)	7.203	7.060	增加0.143个百分点	4.023
扣除非经常性损益后的加权平均净资产收益率 (%)	5.494	5.814	减少0.320个百分点	2.912

报告期末公司前三年主要会计数据和财务指标的说明

适用 不适用

八、境内外会计准则下会计数据差异

(一) 同时按照国际会计准则与按中国会计准则披露的财务报告中净利润和归属于上市公司股东的净资产差异情况

适用 不适用

(二) 同时按照境外会计准则与按中国会计准则披露的财务报告中净利润和归属于上市公司股东的净资产差异情况

适用 不适用

(三) 境内外会计准则差异的说明：

适用 不适用

九、2021年分季度主要财务数据

单位：元 币种：人民币

	第一季度 (1-3月份)	第二季度 (4-6月份)	第三季度 (7-9月份)	第四季度 (10-12月份)



营业收入	824,808,482.41	862,285,030.96	918,651,705.01	740,959,387.33
归属于上市公司股东的净利润	70,987,858.89	100,081,241.85	126,052,585.52	-53,348,958.72
归属于上市公司股东的扣除非经常性损益后的净利润	66,120,925.99	87,559,995.79	121,158,878.20	-88,922,309.20
经营活动产生的现金流量净额	412,834,296.40	4,626,270.21	122,147,389.45	394,603,176.96

季度数据与已披露定期报告数据差异说明

适用 不适用

十、非经常性损益项目和金额

适用 不适用

单位:元 币种:人民币

非经常性损益项目	2021 年金额	附注 (如适用)	2020 年金额	2019 年金额
非流动资产处置损益	30,770,195.18	长期资产处置及报废损益	1,833,814.93	70,527,081.74
越权审批,或无正式批准文件,或偶发性的税收返还、减免				
计入当期损益的政府补助,但与公司正常经营业务密切相关,符合国家政策规定、按照一定标准定额或定量持续享受的政府补助除外	33,915,279.56	政府贴息及项目补助	64,255,404.03	36,587,316.30
计入当期损益的对非金融企业收取的资金占用费				
企业取得子公司、联营企业及合营企业的投资成本小于取得投资时应享有被投资单位可辨认净资产公允价值产生的收益				
非货币性资产交换损益				
委托他人投资或管理资产的损益				
因不可抗力因素,如遭受自然灾害而计提的各项资产减值准备				
债务重组损益				-1,592,713.84
企业重组费用,如安置职工的支出、整合费用等				
交易价格显失公允的交易产生的超过公允价值部分的损益				
同一控制下企业合并产生的子公司期初至合并日的当期净损益				



与公司正常经营业务无关的或有事项产生的损益				
除同公司正常经营业务相关的有效套期保值业务外，持有交易性金融资产、衍生金融资产、交易性金融负债、衍生金融负债产生的公允价值变动损益，以及处置交易性金融资产、衍生金融资产、交易性金融负债、衍生金融负债和其他债权投资取得的投资收益				
单独进行减值测试的应收款项、合同资产减值准备转回				
对外委托贷款取得的损益				
采用公允价值模式进行后续计量的投资性房地产公允价值变动产生的损益				
根据税收、会计等法律、法规的要求对当期损益进行一次性调整对当期损益的影响				
受托经营取得的托管费收入				
除上述各项之外的其他营业外收入和支出	-3,505,903.70		-17,649,720.81	-27,407,532.52
其他符合非经常性损益定义的损益项目				
减：所得税影响额	3,963,203.85		-891,068.51	39,036,644.74
少数股东权益影响额（税后）	-638,869.57		8,937,441.98	-96,302.62
合计	57,855,236.76		40,393,124.68	39,173,809.56

将《公开发行证券的公司信息披露解释性公告第 1 号——非经常性损益》中列举的非经常性损益项目界定为经常性损益项目的情况说明

适用 不适用

十一、 采用公允价值计量的项目

适用 不适用

十二、 其他

适用 不适用

第三节 管理层讨论与分析

一、经营情况讨论与分析

2021 年是“十四五”开局之年，全球新冠肺炎疫情逐渐平稳，主要经济体陆续推出经济刺激政策，全球和国内经济均出现明显复苏。在疫情防控取得阶段性胜利后，国家把健康中国战略作为工作重点，一方面，在人口老龄化趋势未变、人民健康意识不断增强及国民经济水平逐步提升的背景下，全民医疗需求将持续高涨，这将助推我国医药市场的持续增长。另一方面，随着我国经济水平的不断提升和医疗需求的不断高涨，对我国医疗健康高质量、创新发展提出了更高要求。因此，国家近年来持续围绕深化医改，在医药、医保、医疗等各层面陆续出台了《十四五规划和 2035 远景目标纲要》、《关于就〈国家基本药物目录管理办法（修订草案）〉公开征求意见的公告》、《关于〈医疗保障法（征求意见稿）〉公开征求意见的公告》等行业政策，不断推进医保支付改革（DRG/DIP）、基本药物目录动态调整、药械集中采购、分级诊疗、健康养老等相关举措，以营造良好的医药产业环境，进一步推动医药行业中长期高质量发展。这深刻影响着行业未来格局，给医药企业带来了新的机遇和挑战。

面对行业政策不断推进，公司坚定“一舰双翼”的发展战略，迎接挑战，聚焦主业，全面加强研发创新和生产销售管理，不断提高管控效率，降低费用成本，优化资产结构，按照经营目标积极落实各项工作，提升公司核心竞争力。

报告期内，公司实现营业收入 334,670.46 万元，实现归属于母公司所有者的净利润 24,377.27 万元，同比增长 6.56%。其中，医药工业板块与医疗服务板块营业收入占比分别为 88.51%和 11.37%，医药工业板块为公司的主要业绩贡献的来源。

医药工业板块：

公司医药板块业务涉及化学药、中成药和生物药等行业，均为原料制剂一体化，覆盖肿瘤、心脑血管、呼吸专科、妇儿专科、骨科等领域。截止 2021 年 12 月 31 日，公司拥有 147 个品种、188 个药品生产批准文号，其中 64 个品种进入国家医保目录（其中中药 40 个、化药 24 个、甲类品种 28 个、乙类品种 36 个）。抗肿瘤用药中，化学抗肿瘤用药拥有注射用洛铂产品，洛铂为第三代铂类化合物，是独家品种，原研药，一类新药，属于国家医保目录品种；中药抗肿瘤用药拥有艾迪、康赛迪和艾愈 3 个产品。慢病用药以银杏达莫注射液、瑞替普酶、理气活血滴丸、心脉通胶囊、金骨莲胶囊、心胃止痛胶囊等多个产品为主，主要治疗领域为心脑血管类疾病。妇儿（男）科用药线拥有妇炎消胶囊、葆宫止血颗粒、金莲清热泡腾片、泌淋胶囊（颗粒）、疏肝益阳胶囊等众多产品。镇咳类用药拥有克咳家族系列等产品。

医疗服务板块：

公司医疗服务板块主要业务包括综合性医院、肿瘤专科医院、肿瘤放疗中心的运营与管理。公司根据医疗服务机构的运营特征，建立了规范、高效的内部管理制度及激励机制，同时利用发展过



程中积累的医生资源作为技术支撑，保障公司旗下医疗服务机构长期发展，为患者提供优质高效的医疗服务。

截止报告期末，公司医疗服务板块拥有 1 家综合性医院，3 家专科医院，2 家肿瘤治疗投放公司，包括绵阳富临医院、辽阳中奥医院、德阳肿瘤医院等。报告期内，公司收购了德阳肿瘤医院，进一步扩大公司在医疗服务板块的资产规模；全资子公司绵阳富临医院通过三级乙等综合医院评审，进一步提升了公司在医疗服务领域的竞争力。

大健康板块

公司大健康板块致力于开发、研制、生产及销售以苗药为特色的健康产品及特殊医学用途配方食品，一直努力探索依托公司自营销售团队和电商销售相结合的模式，加大特殊医学用途配方食品等大健康产品的研发投入，努力提高大健康产品的销售规模 and 市场份额。

报告期内，公司重点推进以下几点工作：

1、坚持以创新研发作为业务核心驱动力，加大研发投入力度

报告期内，公司通过搭建科学完善的研发体系，整合优势研发资源，持续开展创新药物研发与已上市潜力品种二次开发的同时，积极布局化药、中成药及生物药领域，采用自主研发、联合开发或购买等各种方式，实现创新研发的突破，丰富产品线，实现企业健康可持续发展。持续推进研发创新平台搭建工作，与贵州中医药大学共建心血管研究中心、药物研究所、苗药工程中心和北京药研院研发工作形成互动一体化的研发体系，完成珍珠滴丸治疗复发性口腔溃疡 III 期临床试验的临床试验并获得实验结果，完成舒更葡萄糖钠注射液补充资料申报和现场核查工作。对已有品种中独家或类独家的产品进行挖掘，在技术优势、产品质量标准、循证医学证据、适应症范围增加等方面进行研究，例如开展注射用洛铂安全性、扩大适应症及依从性研究，进行杏丁、艾迪注射液安全性再评价研究等，对具有产业优势的苗药大品种进行二次开发，获得阿胶三宝膏等共 9 个药品再注册批件，合计 62 个产品通过再注册。完成了白芍配方颗粒、板蓝根配方颗粒、艾叶配方颗粒等合计 401 个品种的临床研究工作并获得试点批文。配合政府相关部门对白英、透骨香等 11 味贵州省中药材、民族药材质量标准进行修订。

2、全面落实推进营销变革，扩充自营队伍，四维度加强营销中心考核

报告期内，公司秉承“以市场需求为导向，以客户服务为中心”的市场销售原则，围绕“专业专注、专业成就未来，专人专线、助力突破县级市场”的营销理念，开展营销相关工作；对营销体系进行了变革，将全国营销体系划分为针剂分公司、口服药分公司、院外事业部、配方颗粒事业部等；持续加强以自营模式为主的队伍建设，在新的营销体系下，贯通各事业省内省与省、省与县之间的营销资源，实行产品分线、专人专线的营销模式，进一步加大核心产品专人专线队伍建设。为配合转型自营模式及专线管理，销售团队严格执行固化市场、固化政策、固化人员的任务，聚焦产品发展，增加院外和民营医院板块，多结构多层次深入拓展市场，持续完善终端市场建设，强化终端管控、内部挖潜、控制费用，优化销售政策，提升产品拓展能力。

3、实施全面预算管理，完善办公信息化和智能化建设，提升公司运营管理水平与效率

加强全面预算管理，增强智能信息化建设，规范过程数据管理。继续深度优化和完善上年的全面预算管理制度及“总量控制、单笔授权”的授权管理体系，继续深化“汇报体系+公司制度+预算管控+授权体系”四维合一的系统推广运维模式，实现数据闭环。运用大数据分析平台，提高公司数字化运营管理能力，实现数据可视化分析，提升了数据的时效性、正确性、合规性。全面优化和规范公司基础业务流程，降低内部沟通成本。报告期内与业务部门进行需求分析，确定公司 IT 系统的方案、设计、启用和推广。搭建门户整合信息资源，创建快捷访问渠道，提升工作效率。

4、开展生产目标责任制，推行降本增效、循环环保经济性体系

报告期内，公司继续开展目标责任制，明确各生产单元主体管理责任，搭建并推行“人均工效”考核机制，将经营指标、利润指标纳入绩效考核，大力推动质量管理体系建设，深化工艺研究，强化过程监管，稳定工艺参数持续推进，加强确认与验证开展管理工作，优化产品质量；各生产单元在保证产品质量和生产安全的前提下，开展降本增效活动，大力推行各具特色的内部降本增效措施，以降低产品的市场风险，提升产品的市场竞争力；全力优化生产布局，提高土地、厂房、设备等资源的综合利用率，促进公司生产向低投入、高产出、低消耗、少排放、能循环、可持续的经济性体系转型；完成了糖浆车间的改造恢复工作，新增了口服溶液生产线，扩大了冻干粉针剂生产范围，完成了小容量注射剂三线的 GMP 符合性检查和产品注册核查工作；按照银杏达莫注射液说明书修订要求，完成银杏达莫注射液说明书修订工作，并于 2021 年 8 月 19 日通过备案；获得盐酸托莫西汀生产批件，并完成盐酸托莫西汀生产合计三个批次。

5、扩大核心品种规模，丰富化药仿制药生产线

公司为解决主要产品注射用洛铂现有产能瓶颈，提升公司化学药生产研发能力，扩大公司产品规模，按期推进在建海口市美安科技新城新厂项目。截至报告期末，总体进度已完成 90%，已完成综合厂房、化学品库等主体结构封顶，完成车间净化安装、精装修及景观绿化；电梯、生产线及配套系统设备已陆续进厂，正在安装调试中。

公司子公司长安制药美安科技新城新厂项目在建成后，能够进一步推进公司化药仿制药的研发进程，多途径实现公司丰富产品线的目标，与此同时进一步提高公司化药生产工艺技术水平和提升公司产品质量。项目厂房将为公司研发产品提供实验、中试和生产基地；加快公司对化药水针制剂和冻干制剂生产线的改建工作，在产能释放、研发、提高产品质量等方面为公司长期健康可持续发展奠定了新的基础。

6、完善公司治理机制，加强投资者权益保护，积极回馈股东

为进一步完善公司治理水平，提升内控体系质量，提高信息披露质量，持续优化投资者回报机制，报告期内，公司如期完成定期报告披露工作，对董事会、监事会、经营层、股东、各职能部门的权利、义务、责任以制度形式加以明确，认真落实上市公司治理专项活动的工作，根据新证券法修订内容，对公司治理制度进行修订和完善，以应对不断变化的法律法规要求和外部市场环境。

7、积极参与疫情防控，认真贯彻国家绿色环保发展、扶贫等重要指导意见，承担社会责任

公司积极履行社会责任，参与到各项社会责任当中，具体详见“第五节 环境与社会”。

二、报告期内公司所处行业情况

医药行业是我国国民经济重要组成部分之一，对保护和增进人民健康、提高生活质量、促进经济发展和社会进步具有重要作用。近年来，受人口增长、人口老龄化程度加重、国民经济快速发展以及居民医疗健康需求不断提高等因素的影响，我国医药费用支出呈现不断上涨趋势。随着国家深化医药卫生体制改革进程的加快，医保控费取得初步成果，医药行业的供给侧改革初见成效。而随着药品审批制度改革政策落地，创新药上市速度大幅提升，在仿制药一致性评价取得阶段性成果后，药品集中采购政策快速落地，仿制药市场规模快速下滑，创新药市场蓬勃发展，医保支付结构发生重大调整，行业集中度进一步提升。两会召开，政府工作报告将对医药健康持续增加投入，门诊共济、增加医保补贴、跨省结算及省级统筹、带量采购常态化等措施进一步加强医保话语权，继续支持社会办医、进一步鼓励创新、鼓励振兴中医药发展等等，这一系列举措表明我国医疗资源、医药行业仍将保持稳健发展，发展空间巨大，这给有实力且具备创新能力的企业带来新的机遇，拥有真正“核心竞争力”且与时俱进的公司将强者恒强。

1、医药工业

2021 年，受全球新冠疫情平稳、宏观经济复苏以及医保支付政策变化的影响，医药工业收入增速有一定程度的恢复。全国规模以上医药制造行业收入为 29,288.5 亿元，利润总额为 6,271 亿元，同比增速分别为 20.1%和 77.9%，对我国经济发展的贡献逐步加大。（资料来源：国家统计局）。医药行业在鼓励自主创新、提升仿制药质量、支持国际化等政策引导下，制药企业加大了新药研发、一致性评价和欧美认证等创新投入。

国家医疗卫生体制改革政策持续深入推进，医药行业政策环境趋严，市场环境复杂多变，深刻影响着行业发展。药品方面，发布以临床价值为导向的抗肿瘤药物临床研发指导原则，加速创新药物上市，药品审评审批效率进一步提升，发布《“十四五”国家药品安全及高质量发展规划》，加快仿制药一致性评价评审速度，加强中药质量监控，促进中医药传承创新发展；医疗方面，在坚持以人民健康利益为中心的前提下，推广三明医改经验，印发《国家重点监控合理用药药品目录调整工作规程》，深化医疗服务价格改革，完善分级诊疗体系，支持社会办医，促进“互联网+医疗健康”规范发展；医保方面，制定了《医疗保障法》，制定了“十四五”全民医疗保障规划，实现集采制度常态化、制度化，制定了《2021 版国家医保目录》，建立了完善的国家医保谈判药品“双通道”管理机制，印发了《DRG/DIP 支付方式改革三年行动计划》。

公司产品涵盖化学制剂、中成药、生物制剂等细分行业。细分行业基本情况如下：

（1）化学制剂

2020 年化学药品制剂制造的营业收入为 8,556.90 亿元，同比下降 1.2%，占当年医药工业营收的比重为 30.10%（数据来源：中国医药企业管理协会）。2021 年随着疫情的逐渐平稳和经济的逐渐恢复，化学制剂行业整体继续保持相对快速增长，受益于用药需求，行业保持相对稳定发展态势。国家医药政策调整，医保控费、一致性评价等行业政策的出台，有望重塑竞争格局；但对于竞争壁垒较高的品种而言，短时间内竞争格局变化有限。

公司拥有注射用洛铂、银杏达莫注射液等化学制剂产品，在各自细分领域的市场份额居国内市场前列。公司通过自身研发优势、尝试一致性评价、开展创新药、引入优质品种等方式，不断丰富化学药品种储备，促进公司稳步发展。

（2）中成药

2020 年中成药实现营收 4,414.20 亿元，同比下降 3.0%，占当年医药工业营收的比重为 15.90%（数据来源：中国医药企业管理协会）。随医药工业的快速发展，国家为推动中医药行业结构优化与发展，陆续出台了《关于加快中医药特色发展若干政策措施的通知》、《按照传统既是食品又是中药材的物质目录管理规定》（国卫食品发[2021]36 号）、《十四五规划和 2035 远景目标纲要》、《关于医保支持中医药传承创新发展的指导意见》等政策，中成药行业迎来政策红利推动发展的时期。受医保控费、两票制等政策因素影响，中药注射剂市场用量逐渐下滑。但随着注射剂再评价的展开，安全性良好、疗效突出的产品将得到稳定发展空间。

2021 年，广东等 7 省联盟及湖北等 19 省联盟先后开启中成药集采，主要涉及中药注射剂品种及非独家的中药品种，中药集采的尝试与推行亦有利于行业集约化发展，拥有独家品牌中药或核心产品竞争力强的企业将有望更好的应对市场变化。

2021 年度，国家食品药品监督管理局药品审评中心（CDE）受理中药总量为 1,360 件，其中新药申请 60 件，申请数量较 2020 年增加 32 件，增幅达 114.29%；全年共有 12 款中药新药获批上市，占近五年中药获批新药总数的 54%，上市数量创近五年新高。

公司中成药产品涵盖注射剂、颗粒剂、胶囊剂及片剂等多种剂型，在抗肿瘤、心脑血管、妇科、儿科等治疗领域形成了产品集群。受医药行业政策影响，公司中成药注射剂量价双降，整体销售形势承压；中成药口服制剂销售保持稳健。公司将在继续加强产品质量管控及监督的前提下，顺应医疗市场需求，不断加大药品研发力度。

（3）生物制剂

2016-2020 年，我国生物医药行业市场规模呈逐年增长趋势。2020 年我国生物医药行业市场规模已达到 2,795.60 亿元，同比增长 16.50%（数据来源：公开数据整理）。目前我国医药生物进入爆发增长阶段，主要以免疫疗法、重组单克隆抗体、双特异性抗体等为主。但相对于其他制药行业，生物制剂尤其是高端生物制剂具有技术依赖性强、知识密集度高、专一性强等特点，经过多年的发展，我国生物医药已从最初的行业整体规模偏小、研发力量薄弱发展到如今海外资本涌入、人才大批回归、科研创新成果频出。随着用药市场对生物制剂类产品需求的不断增加，公司将开始涉足小分子生物药的开发和生产，持续丰富公司的生物产品线。

2、医疗服务业

2021 年末全国共有医疗卫生机构 103.1 万个，其中医院 3.7 万个，在医院中有公立医院 1.2 万个，民营医院 2.5 万个；基层医疗卫生机构 97.7 万个，其中乡镇卫生院 3.5 万个，社区卫生服务中心（站）3.6 万个，门诊部（所）30.7 万个，村卫生室 59.9 万个；专业公共卫生机构 1.3 万个，其中疾病预防控制中心 3,380 个，卫生监督所（中心）2,790 个。年末卫生技术人员 1,123 万

人，其中执业医师和执业助理医师 427 万人，注册护士 502 万人。医疗卫生机构床位 957 万张，其中医院 748 万张，乡镇卫生院 144 万张。全年总诊疗人次 85.3 亿人次，出院人数 2.4 亿人。（数据来源：国家统计局《2021 年国民经济和社会发展统计公报》）

医疗服务需求的持续快速增长，民营医院数量持续增加，基层医疗机构的就诊量逐步提高，通过引入竞争促进医疗服务行业健康发展。

3、行业政策

2021 年 8 月 28 日，国务院医疗保障局发布《关于〈医疗保障法（征求意见稿）〉公开征求意见的公告》，就筹资与待遇、基金管理、医药服务、公共管理服务、监督管理和法律责任六个部分公开征求意见，标志着新一轮医保改革大幕将启。此后，一系列医保改革方案相继推出，进一步优化政策框架，为医药健康产业高质量发展指明了方向，为医药产业持续稳定发展提供政策保障。相关法规及政策发布情况如下：

（1）医保控费与合理用药

2021 年 11 月 15 日，国家卫生健康委药政司发布《关于就〈国家基本药物目录管理办法（修订草案）〉公开征求意见的公告》，与旧版相比，新增儿童药物目录、动态调整等内容；强调“突出基本、保障供应、优先使用、保证质量、降低负担”的指导原则；工作委员会新增科技部、市场监督管理总局和国家医保局作为成员单位；强调“建立完善的使用监测和临床综合评价体系”，以进行动态评价与调整。公司将坚持科技创新的发展战略，以解决患者的临床需求为出发点，加大研发创新，丰富公司产品线。同时，将严格落实药品研发、临床试验、注册、生产及销售的全程质量管控，切实保障患者用药安全。

（2）医保支付政策

2021 年 11 月 19 日，国家医疗保障局《关于印发 DRG/DIP 支付方式改革三年行动计划的通知》（医保发[2021]48 号），提出以加快建立管用高效的医保支付机制为目标，分期分批加快推进。从 2022 年到 2024 年，全面完成 DRG/DIP 付费方式改革任务，推动医保高质量发展。到 2024 年底，全国所有统筹地区全部开展 DRG/DIP 支付方式改革工作，先期启动试点地区不断巩固改革成果；到 2025 年底，DRG/DIP 支付方式覆盖所有符合条件的医疗机构，基本实现病种、医保基金全覆盖。

（3）药品带量采购常态化

①国家带量采购工作

2021 年，医疗保障局落地了第四、五、六批国家集采，并启动第七批国家集采的研讨性工作。2021 年 9 月印发的《“十四五”全民医疗保障规划的通知》（国办发[2021]36 号）要求到 2025 年，公立医疗机构通过省级集中采购平台药品金额占全部采购药品金额的比例为 90%，药品集中带量采购品种数大于 500 个。2021 年 10 月 8 日，国务院深化医药卫生体制改革领导小组发布《关于深入推广福建省三明市经验，深化医药卫生体制改革的实施意见》（国医改发[2021]2 号），要求常态化制度化开展国家组织药品耗材集中带量采购工作，逐步扩大采购范围，力争 2022 年底前采购

药品通用名数超过 300 个。预计 2022 年带量采购工作常态化，将完成 2-3 个批次、100-200 个品种的集中带量采购工作。

②地方带量采购工作

《关于深入推广福建省三明市经验，深化医药卫生体制改革的实施意见》指出，鼓励以省为单位或建立省际联盟对国家组织集中带量采购以外、用量大、采购金额高的药品耗材实施集中带量采购，每年至少开展或参加药品、耗材集中带量采购各 1 次。

截至目前，已有京津冀“3+N”联盟、河南等 12 省联盟、广东等 16 省联盟、内蒙等八省二区、三明采购联盟等省际联盟实施采购。

公司产品注射用洛铂、艾迪注射液进入广东等 16 省联盟集中采购，详细情况参见 2022 年 3 月 14 日发布的《贵州益佰制药股份有限公司关于子公司参与广东联盟双氯芬酸等药品集中带量采购拟中选的公告》和 2022 年 4 月 11 日发布的《贵州益佰制药股份有限公司关于参与广东联盟清开灵等中成药集中带量采购拟中选的公告》。

面对药品集中采购的大形势、大趋势，公司将进一步形成合理、健康的价值趋向，通过不断创新研发新品种和挖掘现有产品潜力，提升公司竞争力。

公司行业地位

公司产品涉及肿瘤、心脑血管、妇科、儿科、骨科和呼吸等多个治疗领域，已形成比较完善的产品布局。报告期内，公司凭借扎实的研发生产实力和稳健的市场推广能力连续 12 年入选“2020 年度中国医药工业百强”系列榜单，2021 年 10 月，在由全国工商联医药业商会主办的“首届泰山医药论坛暨 2020 年度中国医药行业最具影响力榜单发布会”上，公司荣获 2020 年度中国医药制造业百强称号，位列第 61 位。报告期内，公司副董事长、总经理窦雅琪当选贵阳市医药产业知识产权联盟会长，获得“中国西部企业数字化转型领军人物”荣誉称号。报告期内，公司先后荣获“中国西部企业数字化转型优秀实践单位”、“2021 年度中国 AAA 级信用企业”、“贵州省劳动关系和谐企业”、“2021 年度中国大健康产业突出贡献奖”、“年度品牌卓越企业”等荣誉称号并且蝉联“2020 年度中国中药企业 TOP100 排行榜”30 强，位列第 29 名。

三、报告期内公司从事的业务情况

本公司立足制药工业，打造拥有中药材种植加工提取、原料药到制剂全产业链的化学药、中药、生物药生产线的综合性制药企业，并不断向医疗服务和大健康领域拓展深耕。公司一直以来，围绕发展战略目标，持续提升运营管理效率、技术水平及资源整合能力，注重研发创新，不断丰富产品线并提升产品质量，紧跟市场变化脚步，优化营销策略，通过内生外延方式不断扩大公司规模，实现公司的健康可持续发展。

（一）主要业务

1、医药工业板块

主要业务为药品的研发、生产和销售，药品涵盖化学药、中成药和生物药等多个医药细分行业，产品涉及肿瘤、心脑血管、妇科、儿科、骨科和呼吸等多个治疗领域。化学药主要产品包括



注射用洛铂、银杏达莫注射液；中成药主要产品包括抗肿瘤类（艾迪注射液、复方斑蝥胶囊、艾愈胶囊）、心脑血管类（心脉通胶囊、理气活血滴丸、丹灯通脑滴丸）、妇科类（妇炎消胶囊、葆宫止血颗粒、妇科调经滴丸和岩鹿乳康片）、儿科类（金莲清热泡腾片）、其他（金骨莲胶囊、心胃止痛胶囊和克咳家族产品）；生物药主要产品包括注射用瑞替普酶、科博肽。

2、医疗服务板块

主要业务包括综合性医院、肿瘤专科医院、肿瘤放疗中心的运营与管理，包括绵阳富临医院、辽阳中奥肿瘤医院、德阳肿瘤医院等。

3、大健康产业板块

主要业务为开发、研制、生产及销售传统中草药健康产品，产品涵盖糖果、植物饮料、膏滋、特殊医学用途配方食品等，主要产品包括“克咳”润喉糖及“佰益素”蛋白粉等。

（二）经营模式

1、医药制造板块

（1）采购模式

公司通过运用先进技术和科学管理体系的构建确保采购质量与效率。公司构建集团采购平台，通过生产系统增加合格供应商等多种方式，加大招标力度，最大程度降低采购成本；同时在体系上，完善供应商筛选以及跟踪制度等，重点把控原材料的质量和价格招标，规范原材料、辅料、包装材料和燃料招标采购，并强化对子公司物料招标采购的管理。

（2）生产模式

公司严格按照 GMP 的要求组织生产，从原料采购、人员配置、设备管理、生产过程、质量控制、包装运输等方面，严格执行国家药品 GMP 规范，以销定产，根据销售需求编制生产计划，同时对产品的制造过程、工艺纪律、卫生环保规范等执行情况进行监督管理。在整个生产过程中，由质量中心对生产环节的原料、中间产品、半成品、产成品的质量进行检验监控。

（3）销售模式

公司秉承“以市场需求为导向，以客户服务为中心”的市场销售原则，围绕“专业专注、专业成就未来，专人专线、助力突破县级市场”的营销理念，开展营销相关工作；对营销体系进行了变革，将全国营销体系划分为针剂分公司、口服药分公司、院外事业部、配方颗粒事业部等；持续加强以自营模式为主的队伍建设，在新的营销体系下，贯通各事业省内省与省、省与县之间的营销资源，实行产品分线、专人专线的营销模式，进一步加大核心产品专人专线队伍建设。为配合转型自营模式及专线管理，销售团队严格执行固化市场、固化政策、固化人员的任务，聚焦产品发展，增加院外和民营医院板块，多结构多层次深入拓展市场，持续完善终端市场建设，强化终端管控、内部挖潜、控制费用，优化销售政策，提升产品拓展能力。

2、医疗服务板块

公司利用长期建立的医生资源作为技术支撑，建立起高效的内部管理和激励机制。在综合性医院方面积极调整布局，在肿瘤专科医院方面努力发展业务，在肿瘤放疗中心方面控制费用以增强盈利能力，最终为病患提供优质高效的医疗服务。

3、大健康板块

公司一直致力于开发、研制、生产及销售以苗药为特色的健康产品及特殊医学用途配方食品，一直努力探索依托公司自营销售团队和电商销售相结合的模式，加大特殊医学用途配方食品等大健康产品的研发投入，努力提高大健康产品的销售规模和市场占有份额。

四、报告期内核心竞争力分析

√适用 □不适用

公司专注于肿瘤、心脑血管、妇科等多个治疗领域药品的生产与销售。围绕公司发展战略，在产品群、研发、市场营销、品牌影响、全产业链和集中管控等方面，形成了公司自有的核心竞争力。

1、产品群优势

恶性肿瘤、心脑血管和呼吸系统疾病是中国死亡率最高的病种。公司的主要产品布局于这三个市场，尤其以抗肿瘤药为核心。截至 2021 年 12 月 31 日，公司拥有 147 个品种、188 个药品生产批准文号，其中 64 个品种进入国家医保目录（其中中药 40 个、化药 24 个、甲类品种 28 个、乙类品种 36 个）。化学抗肿瘤用药拥有洛铂等产品，洛铂为第三代铂类化合物，是独家品种，原研药，为一类新药，进入国家医保目录；中药肿瘤用药拥有艾迪、康赛迪和艾愈 3 个产品；慢病用药组以心血管产品为主，拥有以杏丁、瑞替普酶、理气活血、心脉通、金骨莲、心胃止痛等多个产品。妇儿（男）科用药线拥有妇炎消、葆宫止血、金莲清热、泌淋胶囊（颗粒）、疏肝益阳等众多产品，镇咳类用药拥有克咳家族系列等产品。

2、苗药研发优势

2008 年经贵州省发改委批准，公司获得贵州省民族药新型制剂工程技术中心，得到国家资金及技术方面的支持。2009 年公司获批为国家级创新性企业，同年被国家发改委批准建设“西南民族药新型制剂国家地方联合工程技术研究中心”，也顺利通过了验收。2014 年 9 月，经国家科技部立项批准，以公司为依托单位，由贵州医科大学和贵州中医药大学为共建单位联合组建的国家苗药工程技术研究中心（以下简称“苗药工程中心”）开始建设，苗药工程中心主要从苗药创新药物基础和应用研究，苗药新制剂新剂型研究，苗药大品种二次开发，苗药资源保护和开发等方面开展苗药综合研究，获得多项研究成果，2018 年 7 月通过国家科技部验收。苗药工程中心是国家科技部设立的唯一一个民族药工程技术研究中心，是贵州省第一个药物研究工程技术研究中心，也是贵州省第一个建设在民族企业的工程技术研究中心。苗药工程中心的设立标志着贵州苗药特色产业研究进入国家级创新行业，也标志着建设依托单位和共建苗药产品开发达到全国领先水平，还体现了项目依托单位和共建单位产学研合作进入新阶段。同时，加快了民族药新品种的成果转化，对提升公司的科技水平和综合竞争力发挥积极作用。

3、市场优势

经过多年发展，公司建立了一支高素质、专业化的营销队伍，并在原有市场经验的基础上不断创新思路，推进组合营销模式，强化学术营销力度和体系，建立了完善的肿瘤和心血管领域专业营销团队。截止目前，公司产品销售覆盖全国医疗机构上万家，其中覆盖三级以上医疗机构两千余家。

4、品牌优势

公司本着“质量第一、技术优先”的经营原则，致力于在抗肿瘤药、心脑血管用药、妇儿用药和呼吸系统用药等领域的创新发展，并逐步形成品牌优势和较高的知名度。公司拥有“益佰”、“做足益佰”、“克刻”三个主商标向美国、台湾等国家和地区提出了马德里注册，共计获得 43 个国际商标注册证，其中维持有效的国际商标 34 个。拥有两件驰名商标：“益佰”、“KEKE 克刻”；拥有四件著名商标：“做足益佰”、“杏丁”、“康赛迪”、“益佰艾迪”，其中“做足益佰”被评为贵州省十佳著名商标。

报告期内，公司对公司品牌形象方面进行了进一步的细化耕耘，打造了“益小佰”系列品牌形象，启动益小佰及其家人 IP 形象，通过对益家人 IP 故事的内容营销，持续吸引网友关注，助力品牌年轻化转型，全面进行大健康产品渗透，实现 IP 商业化变现。未来，深度积淀，不断创新激活 IP 潜力，实现多平台高效曝光，搭建起益佰 IP 宇宙，带动其他如“冰冰候”、“克咳小子”形象持续延长 IP 生命周期，使品牌资产实现持续增值。

公司是集药品研发、生产、销售为一体的医药工业企业。公司产品涉及肿瘤、心脑血管、妇科、儿科、骨科和呼吸等多个治疗领域，已形成比较完善的产品布局。报告期内，公司凭借扎实的研发生产实力和稳健的市场推广能力连续 12 年入选“2020 年度中国医药工业百强”系列榜单，2021 年 10 月，在由全国工商联医药业商会主办的“首届泰山医药论坛暨 2020 年度中国医药行业最具影响力榜单发布会”上，公司荣获 2020 年度中国医药制造业百强称号，位列第 61 位。报告期内，公司副董事长、总经理窦雅琪当选贵阳市医药产业知识产权联盟会长，获得“中国西部企业数字化转型领军人物”荣誉称号。报告期内，公司先后荣获“中国西部企业数字化转型优秀实践单位”、“2021 年度中国 AAA 级信用企业”、“贵州省劳动关系和谐企业”、“2021 年度中国大健康产业突出贡献奖”、“年度品牌卓越企业”等荣誉称号并且蝉联“2020 年度中国中药企业 TOP100 排行榜”30 强，位列第 29 名。

5、全产业链优势

公司拥有国内规模较大的从中药材种植、加工、提取到制剂生产的现代中药生产线；拥有从原料药到制剂全产业链的化学抗肿瘤药、生物药生产线，剂型包括：小容量注射剂、大容量注射剂、冻干粉针剂、胶囊剂、糖浆剂、颗粒剂、片剂、合剂、滴丸等二十多条通过国家 GMP 认证先进的生产线。配备有国际先进水平的自动灯检机、超高效液相色谱-质谱联用仪、近红外快速检测仪等尖端设备，具备较强的生产能力，以及流通等各个产业环节，实施标准管理，将现有产业链进行全面优化升级，满足公司发展需求。同时注重各产业链、各环节之间的衔接与协作，关注公司与客户以及外界合作伙伴的协同发展。



6、集中管控优势

公司构建扁平化管理模式，以信息化系统为支撑，实现业务流程化管理，以数据为中心，“让数据多跑路，业务部门少跑路”，实现数据资源融合共享。整合数据资源，让生产、业务、数据一体化。发挥集团管控优势，实现集团和各成员企业上下联动，体现规模效应，发挥优势互补，从而提升公司管理运营效率和市场竞争力。

五、报告期内主要经营情况

报告期内，公司实现营业收入 334,670.46 万元，实现归属于母公司所有者的净利润 24,377.27 万元，同比增长 6.56%。其中，医药工业板块与医疗服务板块营业收入占比分别为 88.51%和 11.37%，医药工业板块为公司的主要业绩贡献的来源。

(一) 主营业务分析

1. 利润表及现金流量表相关科目变动分析表

单位：元 币种：人民币

科目	本期数	上年同期数	变动比例 (%)
营业收入	3,346,704,605.71	3,413,192,886.11	-1.95
营业成本	711,052,166.67	716,946,476.68	-0.82
销售费用	1,612,391,911.13	1,662,710,910.06	-3.03
管理费用	366,626,466.92	379,377,105.51	-3.36
财务费用	30,399,865.57	34,192,084.07	-11.09
研发费用	136,074,702.61	145,999,159.44	-6.80
经营活动产生的现金流量净额	934,211,133.02	366,657,366.28	154.79
投资活动产生的现金流量净额	-687,669,238.89	-427,775,374.83	60.75
筹资活动产生的现金流量净额	-485,011,186.97	-703,016,597.53	-31.01
其他收益	24,405,913.59	35,552,817.62	-31.35
投资收益	34,641,080.91	-4,232,541.97	918.45
信用减值损失	-11,782,153.72	1,082,129.49	-1,188.79
资产处置收益	-1,373,074.10	2,696,044.81	-150.93
营业外支出	11,106,476.56	24,066,108.63	-53.85

经营活动产生的现金流量净额变动原因说明：主要系本期贴现增加、费用减少

投资活动产生的现金流量净额变动原因说明：主要系本期购买德阳医院股权

筹资活动产生的现金流量净额变动原因说明：主要系本期分红减少

其他收益变动原因说明：主要系本年度收到的政府补助减少所致

投资收益变动原因说明：主要系本期处置子公司和固定收益理财产品到期收回利息

信用减值损失变动原因说明：主要系本期计提信用减值损失增加

资产处置收益变动原因说明：主要系资产处置损失

营业外支出变动原因说明：主要系上期计提滞纳金影响所致

本期公司业务类型、利润构成或利润来源发生重大变动的详细说明

适用 不适用

2. 收入和成本分析

适用 不适用

详见下表



(1). 主营业务分行业、分产品、分地区、分销售模式情况

单位:元 币种:人民币

主营业务分行业情况						
分行业	营业收入	营业成本	毛利率 (%)	营业收入比上年增减 (%)	营业成本比上年增减 (%)	毛利率比上年增减 (%)
医药工业	2,962,178,868.16	412,386,208.08	86.08	-0.53	5.63	减少 0.81 个百分点
医疗服务	380,658,767.83	296,557,319.45	22.09	-10.87	-7.55	减少 2.8 个百分点
主营业务分产品情况						
分产品	营业收入	营业成本	毛利率 (%)	营业收入比上年增减 (%)	营业成本比上年增减 (%)	毛利率比上年增减 (%)
抗肿瘤	1,825,121,096.20	123,624,949.38	93.23	-6.61	-6.51	无
妇科药	336,365,618.80	104,636,044.74	68.89	32.57	9.79	增加 6.45 个百分点
心脑血管	398,823,561.25	79,746,859.00	80.00	-3.24	1.86	减少 1 个百分点
其他	401,868,591.91	104,378,354.96	74.03	12.32	23.41	减少 2.33 个百分点
主营业务分地区情况						
分地区	营业收入	营业成本	毛利率 (%)	营业收入比上年增减 (%)	营业成本比上年增减 (%)	毛利率比上年增减 (%)
华北东北	621,950,197.67	120,239,327.43	80.67%	-14.25%	-27.93%	增加 3.67 个百分点
华东地区	830,898,169.51	133,297,962.35	83.96%	-1.58%	-4.51%	增加 0.49 个百分点
华南地区	439,498,689.13	87,938,909.53	79.99%	-1.83%	10.72%	减少 2.27 个百分点
华西地区	655,779,712.06	245,732,860.09	62.53%	5.18%	13.20%	减少 2.65 个百分点
华中地区	794,710,867.62	121,734,468.13	84.68%	3.96%	12.43%	减少 1.15 个百分点

主营业务分行业、分产品、分地区、分销售模式情况的说明
无



(2). 产销量情况分析表

√适用 □不适用

主要产品	单位	生产量	销售量	库存量	生产量比上年增减 (%)	销售量比上年增减 (%)	库存量比上年增减 (%)
注射用洛铂	万支	230.29	178.61	159.08	0.24	-7.78	47.72
艾迪注射液	万支	4,727.97	4,115.43	1,407.20	19.56	-4.85	17.62
银杏达莫注射液	万支	3,360.96	3,040.87	802.25	1.95	-5.30	13.76
葆宫止血颗粒	万盒	797.26	790.86	179.63	24.49	22.13	3.45
复方斑蝥胶囊	万盒	284.78	276.30	55.47	15.39	3.60	-84.34

产销量情况说明

无

(3). 重大采购合同、重大销售合同的履行情况

□适用 √不适用

(4). 成本分析表

单位：元

分行业情况							
分行业	成本构成项目	本期金额	本期占总成本比例 (%)	上年同期金额	上年同期占总成本比例 (%)	本期金额较上年同期变动比例 (%)	情况说明
医药工业	直接材料	188,936,505.65	26.65	178,539,395.41	25.10	5.82	-
	直接人工	54,539,556.53	7.69	50,076,291.65	7.04	8.91	-
	制造费用	168,910,145.90	23.83	161,801,442.56	22.75	4.39	-
	小计	412,386,208.08	58.17	390,417,129.62	54.90	5.63	-
医疗服务	医疗成本	296,557,319.45	41.83	320,780,529.50	45.10	-7.55	-
合计	/	708,943,527.53	/	711,197,659.12	/	/	-
分产品情况							
分产品	成本构成项目	本期金额	本期占总成本比例 (%)	上年同期金额	上年同期占总成本比例 (%)	本期金额较上年同期变动比例 (%)	情况说明
处方药	直接材料	181,434,416.85	44.00	167,773,179.76	42.97	8.14	-
	直接人工	47,277,051.04	11.46	43,576,761.45	11.16	8.49	-
	制造费用	142,002,424.24	34.43	148,623,063.36	38.07	-4.45	-
OTC	直接材料	13,014,675.15	3.16	10,766,215.66	2.76	20.88	-
	直接人工	6,396,595.97	1.55	6,499,530.20	1.66	-1.58	-
	制造费用	15,840,804.23	3.84	13,178,379.19	3.38	20.20	-
其他	其他	6,420,240.60	1.56	-	-	-	-



合计	/	412,386,208.08	/	390,417,129.62	/	/	-
----	---	----------------	---	----------------	---	---	---

成本分析其他情况说明
无

(5). 报告期主要子公司股权变动导致合并范围变化

适用 不适用

(6). 公司报告期内业务、产品或服务发生重大变化或调整有关情况

适用 不适用

(7). 主要销售客户及主要供应商情况

A. 公司主要销售客户情况

前五名客户销售额 42,006.61 万元，占年度销售总额 12.5%；其中前五名客户销售额中关联方销售额 0 万元，占年度销售总额 0%。

报告期内向单个客户的销售比例超过总额的 50%、前 5 名客户中存在新增客户的或严重依赖于少数客户的情形

适用 不适用

单位:元 币种:人民币

序号	客户名称	销售额	占年度销售总额比例 (%)
1	国药控股分销中心有限公司	74,970,031.18	2.24

注：国药控股分销中心有限公司为报告期内前五名客户中新增客户。

B. 公司主要供应商情况

前五名供应商采购额 15,868.47 万元，占年度采购总额 33%；其中前五名供应商采购额中关联方采购额 0 万元，占年度采购总额 0%。

报告期内向单个供应商的采购比例超过总额的 50%、前 5 名供应商中存在新增供应商的或严重依赖于少数供应商的情形

适用 不适用

单位:元 币种:人民币

序号	供应商名称	采购额	占年度采购总额比例 (%)
1	贵州圣久生物科技有限公司	23,631,697.51	5
2	吉林华润和善堂人参有限公司	10,789,000.00	2

注：贵州圣久生物科技有限公司、吉林华润和善堂人参有限公司为报告期内前五名供应商中新增供应商。

其他说明
无

3. 费用

适用 不适用

4. 研发投入

(1). 研发投入情况表

适用 不适用



单位：元

本期费用化研发投入	136,074,702.61
本期资本化研发投入	0
研发投入合计	136,074,702.61
研发投入总额占营业收入比例 (%)	4.07
研发投入资本化的比重 (%)	0

(2). 研发人员情况表

√适用 □不适用

公司研发人员的数量	737
研发人员数量占公司总人数的比例 (%)	11.96%
研发人员学历结构	
学历结构类别	学历结构人数
博士研究生	1
硕士研究生	24
本科	311
专科	207
高中及以下	194
研发人员年龄结构	
年龄结构类别	年龄结构人数
30 岁以下 (不含 30 岁)	281
30-40 岁 (含 30 岁, 不含 40 岁)	295
40-50 岁 (含 40 岁, 不含 50 岁)	122
50-60 岁 (含 50 岁, 不含 60 岁)	38
60 岁及以上	1

(3). 情况说明

□适用 √不适用

(4). 研发人员构成发生重大变化的原因及对公司未来发展的影响

□适用 √不适用

5. 现金流

√适用 □不适用

项目	2021 年度	2020 年度	增减率%	情况说明
经营活动产生的现金流量净额	934,211,133.02	366,657,366.28	154.79	主要系本期贴现增加、费用减少
投资活动产生的现金流量净额	-687,669,238.89	-427,775,374.83	60.75	主要系本期购买德阳医院股权
筹资活动产生的现金流量净额	-485,011,186.97	-703,016,597.53	-31.01	主要系本期分红减少

(二) 非主营业务导致利润重大变化的说明

□适用 √不适用

(三) 资产、负债情况分析

√适用 □不适用

1. 资产及负债状况

单位：元

项目名称	本期期末数	本期期末数占总资产的比例 (%)	上期期末数	上期期末数占总资产的比例 (%)	本期期末金额较上期期末变动比例 (%)	情况说明
货币资金	379,628,229.16	7.49	617,434,469.00	11.81	-38.52	主要系本期偿还借款,增加投资
预付款项	13,667,246.38	0.27	8,904,189.71	0.17	53.49	主要系本期预付项目款项增加
应收票据	357,781,469.15	7.06	659,407,409.62	12.62	-45.74	主要系本期票据贴现
应付账款	140,935,083.81	2.78	107,967,685.59	2.07	30.53	主要系本期经营应付增加
一年内到期的非流动资产	0.00	0	10,000,000.00	0.19	-100.00	系股权转让本期调至其他应收款
其他流动资产	34,984,015.27	0.69	140,716,892.48	2.69	-75.14	主要系本期固定收益理财产品到期回款
其他权益工具投资	2,612,620.21	0.05	4,619,675.89	0.09	-43.45	主要系本期投资收回及公允价值变动影响所致
在建工程	472,401,084.15	9.32	240,488,249.70	4.60	96.43	主要系美安新厂项目投入



合同负债	54,152,684.40	1.07	23,054,587.05	0.44	134.89	主要系预收货款增加
其他流动负债	14,525,134.54	0.29	10,602,052.11	0.20	37.00	主要系合同负债增加的待转销项税
其他非流动资产	72,401,082.54	1.43	144,161,860.31	2.76	-49.78	主要系本期哈尔滨益佰股权转让
其他非流动负债	0.00	0	65,749,487.85	1.26	-100.00	系本期哈尔滨益佰股权转让
短期借款	454,453,000.00	8.97	745,553,000.00	14.27	-39.04	主要系本期短期借款减少
递延收益	67,598,988.09	1.33	41,384,187.10	0.79	63.34	主要系子公司长安制药收政府补助增加
其他综合收益	1,187,211.47	0.02	1,730,948.76	0.03	-31.41	主要系公允价值变动影响所致
少数股东权益	59,251,652.40	1.17	97,961,287.55	1.87	-39.52	系合并范围变化
一年内到期的非流动负债	120,154,853.09	2.37	345,000,000.00	6.60	-65.17	主要系一年内到期的借款减少
长期借款	315,932,630.00	6.23	94,381,739.36	1.81	234.74	主要系长期借款增加

其他说明

无

2. 境外资产情况

□适用 √不适用



3. 截至报告期末主要资产受限情况

适用 不适用

4. 其他说明

适用 不适用

(四) 行业经营性信息分析

适用 不适用

根据中国证监会颁发的《上市公司行业分类指引》（2012 年修订），公司所处行业为医药制造业（C27）。

医药制造行业经营性信息分析
1. 行业和主要药(产)品基本情况
(1). 行业基本情况

√适用 □不适用

具体分析详见“二、报告期内公司所处行业情况”。

(2). 主要药(产)品基本情况

√适用 □不适用

按细分行业、治疗领域划分的主要药(产)品基本情况

√适用 □不适用

细分行业	主要治疗领域	药(产)品名称	注册分类	适应症或功能主治	是否处方药	是否属于中药保护品种(如涉及)	发明专利起止期限(如适用)	是否属于报告期内推出的新药(产)品	是否纳入国家基药目录	是否纳入国家医保目录	是否纳入省级医保目录
化学药	抗肿瘤	注射用洛铂	化药	用于治疗乳腺癌、小细胞肺癌及慢性粒细胞性白血病。	是	否	20140620-20340619	否	否	是	是
	心脑血管	银杏达莫注射液	化药	本品适用于预防和治疗冠心病、血栓栓塞性疾病。	是	否	20140402-20340401	否	否	是	是
中成药	抗肿瘤	艾迪注射液	中药	清热解毒，消瘀散结。用于原发性肝癌，肺癌，直肠癌，恶性淋巴瘤，妇科恶性肿瘤等。	是	是	20110607-20310606	否	否	是	是
	抗肿瘤	复方斑蝥胶囊	中药	破血消瘀，攻毒蚀疮。用于原发性肝癌，肺癌，直肠癌，恶性淋巴瘤，妇科恶性肿瘤等。	是	否	20120522-20320521	否	否	是	是
	妇科	葆宫止血颗粒	中药	固经止血，滋阴清热。用于冲任不固、阴虚血热所致月经过多、经期延长，症见月经量多或经期延长，经色深红、质稠，或有小血块，腰膝酸软，咽干口燥，潮热心烦，舌红少津，苔少或无苔，脉细数；功能性子宫出血及上环后子	是	否	20030324-20230323	否	是	是	是



				宫出血见上述证候者。						
--	--	--	--	------------	--	--	--	--	--	--

报告期内主要药品新进入和退出基药目录、医保目录的情况

适用 不适用

报告期内主要药品在药品集中采购中的中标情况

适用 不适用

情况说明

适用 不适用

按治疗领域或主要药（产）品等分类划分的经营数据情况

适用 不适用

单位：万元 币种：人民币

治疗领域	营业收入	营业成本	毛利率(%)	营业收入比上年增减(%)	营业成本比上年增减(%)	毛利率比上年增减(%)	同行业同领域产品毛利率情况
抗肿瘤	1,825,121,096.20	123,624,949.38	93.23	-6.61	-6.51	0	-
妇科药	336,365,618.80	104,636,044.74	68.89	32.57	9.79	6.45	-
心脑血管	398,823,561.25	79,746,859.00	80.00	-3.24	1.86	-1.00	-
其他	401,868,591.91	104,378,354.96	74.03	12.32	23.41	-2.33	-

情况说明

适用 不适用

2. 公司药（产）品研发情况

(1). 研发总体情况

适用 不适用

公司研发中心下辖北京药物研究院、贵阳药物研究所、苗药工程研究中心等单位，大力引入研发型人才，为未来公司药品梯队建设奠定坚实基础，以打造具有核心竞争力的化药、中药、生物医药并重的集研发、生产、流通、销售为一体的医药集团。

公司在报告期内，主要在研产品情况如下：

(1) 公司 112 味中药配方颗粒通过贵州省药品监督管理局审核并获取临床研究批复。在国家结束中药配方颗粒试点工作后，目前公司正在进行中药配方颗粒国家标准品种及省级标准品种备案的相关研究工作，同时也在开展贵州省中药配方颗粒标准的研究制定和特征图谱研究工作，以及省级标准品种复核与研究。

(2) 完成珍珠滴丸III期临床试验并整理收集研究报告工作；同时开展相关申报生产的工作。

(3) 舒更葡萄糖钠注射液已于 2020 年中旬提交审批并获得受理号，2021 年底完成现场核查，预计 2022 年将获得生产批件。

(4) YBR-6002 项目和 YBR-6003 项目的研发工作受到 2020-2021 年疫情影响，在公司不断努力下相关研发工作仍在稳步推进中，2022 年预计将完成原料药注册申报工作。YBR-6003 项目预计年底前将完成制剂注册申报工作。

(5) 盐酸托莫西汀口服液作为北京药物研究院成立后第一个研发获批的项目，已于 2021 年 10 月上市，目前已经在全国各省陆续挂网。

(6) YBR-8001 项目为 2 类创新药项目，已完成初步成药性探索，具有一定的成药性前景，目前正在补充部分药效学试验。

(7) YBR-6005 项目已经启动临床前研究的有关工作。

(8) YBR-8002 项目是 2 类创新药项目，正在开展成药性研究工作。

在扩大主要产品产能规模方面，公司计划完成化药冻干制剂生产线、化药水针剂生产线的建设工作，为公司通过自研、联合开发和购买引进的新品种提供研发、中试和生产场地，提升公司产品的研发生产能力，扩大公司产品规模，以提升公司的综合竞争力，促进公司长期健康可持续发展。

未来，公司将根据政策变化和市场状况，将持续加大创新投入，通过自行研发、联合开发或购买领先技术和合作批文等各种方式，按计划推进化药、仿制药的研发，并借助苗药工程中心的平台，开发更多具有特色的中药品种，继续提高研发效率，注重研发的质量与时效，认真执行研发注册申报计划。积极尝试新品种研发，增强自行研发队伍建设，深入研发挖潜老品种，提高其安全性、有效性，扩大适应症，促进销售范围，通过科学制定、数据管理、资源整合等方法保障研发工作顺利开展。

(2). 主要研发项目基本情况

√适用 □不适用

研发项目（含一致性评价项目）	药（产）品名称	注册分类	适应症或功能主治	是否处方药	是否属于中药保护品种（如涉及）	研发（注册）所处阶段
304 项目	304	化药仿制药	乳癌，非小细胞肺癌（NSCLC），胰腺腺癌等	是	否	质量标准研究阶段： 1、原料分析方法学验证； 2、制剂分析方法学预验证； 3、制剂关键质量属性（CQAs）研究； 4、小试工艺样品检验。 5、完成制备多批次小试合格样品；产品工艺参数基本确定。
中药配方颗粒项目	中药配方颗粒	中药饮片	符合药典或法定标准相关要求	是	否	特征图谱研究；省标品种复核与研究。
舒更葡萄糖钠注射液	舒更葡萄糖钠注射液	注册分类 4 类	麻醉催醒剂	是	否	已提交注册，等待获批
YBR-6002	-	注册分类 4 类	白血病	是	否	原料药申报
YBR-6003	-	注册分类 4 类	骨髓瘤	是	否	原料药申报，制剂申报



YBR-8001	-	注册分类 2 类	乳腺癌, 肺癌, 胃癌等 (化疗药)	是	否	完成初步成药性探索, 正在补充药效预实验
盐酸托莫西汀口服液	盐酸托莫西汀口服液	注册分类 4 类	多动症	是	否	已获批
YBR-6004	-	注册分类 4 类	白血病	是	否	已立项, 临床前研究
YBR-8002	-	注册分类 2 类	食管癌	是	否	已立项, 成药性探索研究

(3). 报告期内呈交监管部门审批、通过审批的药 (产) 品情况

√适用 □不适用

- 1、公司 112 味中药配方颗粒通过贵州省药品监督管理局审核并获取临床研究批文;
- 2、完成了 9 个品种的药品再注册申报并获批;
- 3、舒更葡萄糖钠注射液已完成现场核查;
- 4、盐酸托莫西汀口服溶液已获批。

(4). 报告期内主要研发项目取消或药 (产) 品未获得审批情况

□适用 √不适用

(5). 研发会计政策

√适用 □不适用

公司研发活动相关会计政策, 研究阶段和开发阶段的划分标准, 开发阶段有关支出资本化的具体条件, 以及与研发相关的无形资产确认、计量的具体会计政策;

1、研究阶段和开发阶段的定义及划分标准:

研究阶段: 是指为获取并理解创新技术知识而进行的独创性的计划调查。公司将项目可行性调查、立项及前期研究开发作为研究阶段。研究阶段起点为项目组将项目立项, 资料提交公司内部研究院并审核通过, 终点为经过前期研究开发项目可以进入临床试验或者进入申报期 (已有国家药品标准的原料药和制剂)。

开发阶段: 是指在进行商业性生产或使用前, 将研究成果或其他知识应用于某项计划或设计, 以生产出新的或具有实质性改进的材料、装置, 产品等。公司将临床试验和样品生产申报的阶段作为开发阶段。开发阶段的起点为项目可以进入临床试验或者进入申报期 (已有国家药品标准的原料药和制剂), 终点为项目取得新药证书或生产批件。

2、企业内部研究开发项目研究阶段的支出, 应当于发生时计入当期损益。

3、企业内部研究开发项目开发阶段的支出, 同时满足下列条件的, 才能予以资本化确认为无形资产:

(1) 完成该无形资产以使其能够使用或出售在技术上具有可行性。

(2) 具有完成该无形资产并使用或出售的意图。

(3) 无形资产产生经济利益的方式, 包括能够证明运用该无形资产生产的产品存在市场或无形资产自身存在市场; 无形资产将在内部使用的, 应当证明其有用性。



(4) 有足够的技术、财务资源和其他资源支持，以完成该无形资产的开发，并有能力使用或出售该无形资产。

(5) 归属于该无形资产开发阶段的支出能够可靠地计量。

4、研发相关的会计处理：

开发阶段已资本化的支出在资产负债表上列示为开发支出，自该项目达到预定可使用状态之日转为无形资产，按照公司无形资产的会计政策摊销方法进行摊销。其他研发支出在其产生的期间内计入当期损益。

无法区分研究阶段支出和开发阶段支出的，将发生的研发支出全部计入当期损益。

以获得生产批文且可规模化生产或转让、获得专利证书且可使用或单独转让作为判断达到预定可使用状态的标准。

(6). 研发投入情况

同行业比较情况

√适用 □不适用

单位：万元 币种：人民币

同行业可比公司	研发投入金额	研发投入占营业收入比例 (%)	研发投入占净资产比例 (%)	研发投入资本化比重 (%)
同仁堂	31,972.57	2.19	1.92	0
中新药业	14,677.07	2.12	2.31	3.22
东阿阿胶	14,774.94	3.84	1.48	0
哈药股份	14,751.81	1.15	3.34	33.75
昆药集团	13,604.13	1.65	2.75	35.92
红日药业	29,212.44	3.81	3.67	30.39
同行业平均研发投入金额	19,832.16			
公司报告期内研发投入占营业收入比例 (%)	4.07			
公司报告期内研发投入占净资产比例 (%)	3.88			
公司报告期内研发投入资本化比重 (%)	0			

注：上述数据来源于同行业可比公司的 2021 年度报告，同行业平均研发投入仅指上述 6 家可比公司的平均研发投入。

研发投入发生重大变化以及研发投入比重、资本化比重合理性的说明

□适用 √不适用

主要研发项目投入情况

√适用 □不适用

单位：万元 币种：人民币

研发项目	研发投入金额	研发投入费用化金额	研发投入资本化金额	研发投入占营业收入比例 (%)	本期金额较上年同期变动比例 (%)	情况说明
304 项目	119.29	119.29	0	0.04	-67.76	-
中药配方颗粒项目	1,955.65	1,955.65	0	0.58	6.6	-
舒更葡糖钠注射液	217.61	217.61	0	0.07	-57.26	-



YBR-6002	96.64	96.64	0	0.03	-9.84	-
YBR-6003	377.54	377.54	0	0.11	57.01	-
YBR-8001	58.51	58.51	0	0.02	-	-
盐酸托莫西汀口服溶液	18.05	18.05	0	0.01	-98.56	-

3. 公司药（产）品销售情况

(1). 主要销售模式分析

√适用 □不适用

公司秉承“以市场需求为导向，以客户服务为中心”的市场销售原则，围绕“专业专注、专业成就未来，专人专线、助力突破县级市场”的营销理念，并在省级中心城市建立产品分线、专人专线的专业化销售队伍。加强自营队伍建设，将注射剂和口服药分开，将等级医院、院外市场、连锁药店分开，成立针剂分公司、口服药分公司、院外市场事业部和控销事业部等，充分实行产品分线，在存量中找增量，以事业部制推进专业化销售。力争培育多个优质口服药品种，继续探索县级市场和第三终端、线上销售模式，利用品牌优势扩大优质口服药的销售规模，以培育挖掘产品新的增长点。

公司设立中药肿瘤产品、化药肿瘤产品、心脑血管、妇儿、综合产品等专业学术推广条线，通过不断创新营销思路，完善人员组织架构，推进分线的营销改革，逐步构建起了“五纵一横”的专业营销体系，以快速实现对医院机构终端、零售药店终端和第三终端的覆盖。

目前，公司已经构建了遍及全国的销售网络，形成了专业、规范、有序、完善的营销体系；同时，公司立足于打造专业化和系统化的人才培训体系，不断提升人员的专业化水平。已达成做深县上市场、做透县级市场、做大做强新老产品的销售目标。公司非处方药以市场竞争价格体系为定价依据，处方药终端定价以各省市中标价为定价原则，招标或集采过程中存在降价和落标等不确定性风险。

(2). 销售费用情况分析

销售费用具体构成

√适用 □不适用

单位：元 币种：人民币

具体项目名称	本期发生额	本期发生额占销售费用总额比例 (%)
职工薪酬与福利	488,830,363.19	30.32
学术推广、营销平台建设等市场费用	974,654,688.70	60.45
差旅费	121,804,268.12	7.55
其他	27,102,591.12	1.68
合计	1,612,391,911.13	100

同行业比较情况

√适用 □不适用

单位：万元 币种：人民币



同行业可比公司	销售费用	销售费用占营业收入比例 (%)
中恒集团	162,358.91	51.35
济川药业	371,384.8	48.67
西藏药业	115,491.18	54.00
科兴制药	65,553.96	53.72
凯因科技	51,674.87	59.94
新天药业	47,182.38	48.65
公司报告期内销售费用总额		161,239.19
公司报告期内销售费用占营业收入比例 (%)		48.18

销售费用发生重大变化以及销售费用合理性的说明

适用 不适用

4. 其他说明

适用 不适用

(五) 投资状况分析**对外股权投资总体分析**

√适用 □不适用

截止 2021 年 12 月 31 日，母公司长期股权投资额为 150,763.89 万元，同比增加 21,432.09 万元，增加 16.57%。报告期内，公司以自有资金人民币 33,598.60 万元，收购了德阳肿瘤医院 70% 的股权，具体详见公司分别于 2021 年 10 月 28 日、2021 年 11 月 27 日与 2021 年 12 月 1 日在上海证券交易所网站（www.sse.com.cn）和指定披露媒体《中国证券报》、《上海证券报》、《证券时报》、《证券日报》上披露的《公司关于收购德阳肿瘤医院有限责任公司 70% 股权的公告》（公告编号：2021-032）、《公司关于收购德阳肿瘤医院有限责任公司 70% 股权的进展公告》（公告编号：2021-039）、《公司关于收购德阳肿瘤医院有限责任公司 70% 股权的进展公告》（公告编号：2021-040）、《公司关于收购德阳肿瘤医院有限责任公司 70% 股权的进展公告》（公告编号：2021-041）。

1. 重大的股权投资

□适用 √不适用

2. 重大的非股权投资

□适用 √不适用

3. 以公允价值计量的金融资产

□适用 √不适用

4. 报告期内重大资产重组整合的具体进展情况

□适用 √不适用

(六) 重大资产和股权出售

□适用 √不适用

(七) 主要控股参股公司分析

√适用 □不适用

公司名称	主营业务	注册资本	总资产	净资产	营业收入	净利润
苗医药	医药原料、成药生产（销售）企业的投资；医疗器械生产经营企业的投资；生物技术及相关性产品的开发；药品技术服务及技术转让；本企业及本企业成员企业自产产品及相关性技术的进出口业务（国家限定公司经营或禁止进出口的商品除外）。经营本企业及本企业成员生产、科研所需的原辅料、机械设备、仪器、零配件及相关技术业务的进出口业务（国家限定公司经营或	50,000.00	86,645.22	76,578.31	24,956.09	4,588.82



	禁止进出口的商品除外)；投资管理咨询、医院投资；房地产投资；建筑材料；农林种植、中药材种植。					
中盛海天	片剂、颗粒剂、硬胶囊剂、中药材前处理和提取；医药技术开发、咨询和转让。(以上范围涉及行业审批的以许可证的经营范围及有效期为准)(国家有专营专项规定的按专营专项规定办理。)	5,000.00	45,521.14	40,854.15	24,891.19	3,267.07
长安制药	原料及制剂的生产和销售(凭许可证生产、经营)。	8,163.00	132,706.74	88,161.94	88,023.23	16,892.78

(八) 公司控制的结构化主体情况

适用 不适用

六、公司关于公司未来发展的讨论与分析

(一) 行业格局和趋势

适用 不适用

具体分析详见“二、报告期内公司所处行业情况”。

(二) 公司发展战略

适用 不适用

公司继续坚持“一舰双翼”的发展战略，立足药品制造领域，夯实制药主业，依托中药为基础，形成以化学药和生物药并举的综合性制药企业，凝心聚力，发力增长！

(三) 经营计划

适用 不适用

面对宏观政策及行业环境的变化，公司积极应对，快速响应。具体分析详见“一、经营讨论与分析”。

2022 年将重点开展以下工作：

1、公司将持续加大创新投入，通过自行研发、联合开发或购买领先技术和合作批文等各种方式，按计划推进化药仿制药的研发，并借助苗药工程中心的平台，开发更多具有特色的中药品种，继续提高研发效率，注重研发的质量与时效，认真执行研发注册申报计划。积极尝试新品种研发，增强自行研发队伍建设，深入研发挖潜老品种，提高其安全性、有效性，扩大适应症，扩大销售范围，通过科学制定、数据管理、资源整合等方法保障研发工作顺利开展。在新药研发方面，继续推进珍珠滴丸研发和申报工作，争取获得舒更葡萄糖钠注射液生产批件，继续推进其他在研品种的研发工作；对洛铂、艾迪、杏丁等已有品种中独家或类独家的产品继续进行挖掘，在技术优势、产品质量标准、循证医学证据、适应症范围增加等方面进行研究，持续进行药品再注册工作。全面推进配方颗粒品种的研发、生产和销售工作；完成国家重大创新药、苗药临床研究与开发项目。

2、销售方面，公司坚持“以市场需求为导向、以客户服务为中心”为原则，加大市场终端覆盖，强化营销工作管控，合理配置资源，加强专业化和品牌销售，完善公司品牌维护和产品宣传工

作。加强各事业部内销售区域管理，持续加强销售专业化建设，销售人才培养和管理，为销售人员进行职业生涯规划，做好人才梯队建设，进行优秀经理培训，以优秀经理作为提拔候选干部，鼓励销售创新，以团队作战提升业绩，充分运用大数据，实现公司、市场人员、终端医疗机构、终端药店的有效链接，提高终端市场的分析能力。力争培育多个优质口服药品种，继续探索县级市场和第三终端、线上销售模式，扩大优质口服药的销售规模，以培育产品新的增长点。按产品进行细分市场的专业化销售，重点培育口服药市场，快速上量做大；在注射剂现有市场寻求增量；在 OTC 方面让“益佰”的品牌再次深入零售市场，同时也加大在大健康及电子商务领域的布局。

3、生产与质量方面，秉承“计划、控制、改善”的六字方针，强化库存管理，加强供需信息沟通，关注市场动向，根据市场需求变化情况及时调整生产计划，以高质量产品满足市场供货需求，同时，大力推动质量管理体系建设，深化工艺研究，强化过程监管，稳定工艺参数持续推进，加强确认与验证开展管理工作，优化产品质量。公司将以保质保量完成生产任务，全面提升生产制造核心管理能力为目标，开展“一个中心、两个保证、三个重点”工作。在公司继续开展目标责任制前提下，继续开展产品质量提升及风险控制，确保产品质量；加强全员安全生产的意识，以实现保障员工人身安全为己任，对各岗位的作业标准实施常态化管理；继续推动优化排产，在达到产销平衡的同时，最大程度的节约能源，提高人工效率。通过质量提升、工作效率提升、成本降低，使我们的产品在市场上具有绝对的竞争优势。加快化药项目的实施进度，计划 2022 年完成盐酸托莫西汀地址变更，参与心脉通质量标准提升编撰相关工作，就贵州所委托黔东南州药检所开展对克咳的探索性研究进行沟通，并同步开展质量标准的研究工作。始终明确各生产单元主体管理责任，责权利统一，将经营指标、利润指标纳入绩效考核；研究新药品法实施对企业的影响并对生产质量体系流程进行调整，强化内部质量审计工作，统一部署推进工艺一致性工作，建设完善药物警戒系统，以保证并提升产品的质量；开展生产单元责任制，进行安全、环保常态化管理，职能部门定期检查指导，以保证生产安全；继续开展“降本增效”活动，明确各生产单元可控费用降低目标，增加利润考核指标，发挥集团集约化优势等；推动精益改善项目、优化组织方式，集中生产、合理排产，实现产销平衡，避免浪费；按项目管理模式推进公司高质量完成生产任务，加强生产体系干部人才培养，建立核心人才储备机制，积极开展专业技术人才的培养和引进，打造学习成长型管理团队。

4、扩大主要产品产能规模方面，公司将加快推进公司主要产品注射用洛铂生产线的扩建工作，尽快解决现有产能无法满足市场需求的发展瓶颈，美安新厂计划完成全部装修，设备安装、调试、验证工作，争取在 2022 年 12 月进行试生产。

5、加强人才队伍和信息化建设方面，深入推进班组建设、履职评价、各项机制提升优化，建好四支队伍，即管理团队、营销团队、研发团队和技术工人团队，建设专业化、年轻化的人才队伍。深入信息化建设，进一步加强数字化管理，加强信息化人才培养，完成大数据治理、完成产供销全过程环节实现全面数字化的转型。开展有自身特色具备深度的客户关系管理系统的搭建和集团发票管理集成平台项目的建设，实现核心业务系统数据之间的互联互通。

6、进一步提升公司盈利能力方面，公司聚焦增长发展，并通过内生增长结合高质量外延并购方式进一步扩大公司规模，以提升公司盈利能力，提高公司投资回报率，探寻公司可持续发展路径。公司将继续对医疗资产进行优化，加快发展绵阳富临医院、德阳肿瘤医院等优质资产，研究医疗业务盈利模式和发展模式。公司将寻找具有市场前景的新产品、新技术及优质制药项目、医疗项目等优质资产进行合作，并探索一套科学完整的投资管理体系，包含投资前期流程管理和投资后控制管理，保证投资项目整合顺利，达成预期投资目标，提升公司综合竞争力，进一步扩大企业规模。

公司继续坚持“一舰双翼”的发展战略，立足药品制造领域，夯实制药工业板块，加速发展医疗服务板块，形成以化学药、中药和生物药并举的综合性制药企业，凝心聚力，发力增长！

(四)可能面对的风险

√适用 □不适用

1、研发风险

医药行业创新具有三高特点，即投入高、风险高、收益高。药品从研发到上市需要耗费多年时间，期间决策的偏差、技术上的失误、竞争对手的抢先注册都将影响研发成果，可能出现药品上市后销售情况不达预期或药品研发失败的风险。公司将提高研发效率，加大研发投入，优化研发队伍建设，提升药品研发创新能力和水平，寻找优势产品进行开发合作，并继续在研药品二次开发以及大健康产品开发，降低研发风险。

2、行业监管风险和市场风险

医药行业可能受到来自卫生健康、医保、工业信息化、科技和知识产权等各部门机构政策的影响。随着国家医疗改革工作不断深入，医药行业政策频出，行业环境变化加剧，国家医保局大力推动 DRG/DIP 付费改革、“三医联动”的改革、医保控费、药品招标降价、二次议价、最低价联动、药品集中采购试点方案执行、合理用药、药品零加成、限制辅助用药、药审新政、医保目录向性价比高的创新药倾斜等政策的实施及推进，对医药行业的生产成本和盈利水平带来较大影响，行业竞争格局即将重写。面对上述风险，公司需把握行业发展变化趋势，提高经营管理水平，加快转型升级，加大研发投入，丰富产品线，优化产品结构，扩大市场规模，充分降低医药行业政策和市场环境变化引起的经营风险。国家医保目录在一定时间内会进行一定的调整，公司主要产品也存在不能进入医保目录的风险，从而对公司的生产经营产生不利影响。

3、质量控制风险

药品从研发、生产到销售环节较多、过程复杂，在生产环节存在生产流程长、工艺复杂、对生产设备和环境以及人员的技术要求较高等特点。生产过程从原材料采购开始，到产品生产、检测、包装运输各环节中会影响到公司产品质量的因素较多。根据最新版颁布的《药品管理法》、《中国药典》、《药品注册管理办法》、《药品生产监督管理办法》，以及药品上市许可持有人制度、药品注册审评新规、仿制药一致性评价办法、中药注射剂安全性评价和有效性再评价、以及中成药质量标准提升等一系列医药行业新标准、新制度、新规定的出台和实施，对药品自研发开始到上市流通的各



个环节都作出了更加严格的规定，对全流程的质量把控提出了新的要求。对此，公司将做好研发、临床、生产、质量等相关部门的工作衔接，依托信息体系的建立、完善 SOP 全流程，将落实新规的要求，确保质量风险可控。

4、宏观经济变化的风险

医药行业发展与国民经济的景气程度有一定的相关性，宏观经济形势波动会对医药产品的需求产生影响，公司的经营业绩可能受宏观经济不景气环境下医药工业波动造成的不利影响。

5、环保政策风险

药品的生产要受国家环保政策的限制，公司在所有重大方面均遵守有关环境保护的中国法律。生产过程中会产生一定的废水、废气、废渣等污染物，若处理不当，会污染周边环境并可能影响公司的正常生产经营。随着国家和地方政府新环保政策的出台，在环保方面的要求不断提高，同时环保支出费用总额也会增加，这将给公司的经营业绩带来一定的不利影响。公司继续坚持可持续健康绿色发展的理念，加大环保投入，保证达标排放。

6、不可抗力风险

严重自然灾害以及突发性公共卫生事件可能会对公司正常生产经营造成影响。

(五)其他

适用 不适用

七、公司因不适用准则规定或国家秘密、商业秘密等特殊原因，未按准则披露的情况和原因说明

适用 不适用

第四节 公司治理

一、公司治理相关情况说明

√适用 □不适用

公司严格按照《上市公司治理准则》以及相关文件的要求，认真执行《公司章程》、《股东大会议事规则》、《董事会议事规则》、《监事会议事规则》等制度，健全科学决策机制和激励约束机制，强化内部和外部的监督制衡，保障股东的合法权益，进一步提升公司治理水平。具体情况如下：

1、关于股东与股东大会：

公司严格按照《上市公司股东大会规则》、《公司章程》、《股东大会议事规则》等规定和要求，落实股东大会的召集、召开和议事程序，采用现场结合网络投票的方式进行表决，同时聘请律师对股东大会的合法性出具法律意见书，确保所有股东尤其是中小股东充分行使投票表决权。报告期内，公司共召开了2次股东大会，会议的召集召开程序符合《公司法》、《公司章程》的规定。

2、关于控股股东和公司：

控股股东行为规范，通过股东大会依法行使股东权利，履行股东义务，未超越股东大会直接干预公司的决策和经营活动，不存在利用控制权损害公司和其他股东合法权益的情形。公司与控股股东实行人员、资产、财务分开，机构和业务独立，公司具有独立的业务及自主经营能力，公司董事会、监事会和经营管理的职能部门能够独立运作。公司通过《公司防范控股股东及关联方占用公司资金的专项制度》建立起防止控股股东及其附属企业占用公司资金、侵害公司利益的长效机制。报告期内，控股股东严格遵守相关承诺，不存在控股股东及其一致行动人和实际控制人占用公司资金或与公司同业竞争的情形。

3、关于董事与董事会：

公司严格按照相关法律法规及《公司章程》的规定程序提名、选举董事，保障公司董事选任公开、公平、公正、独立。董事会的人数和人员构成符合法律、法规的要求；公司董事会按照法律、法规和《董事会议事规则》开展工作，各位董事勤勉、尽责，以认真负责的态度出席公司董事会和股东大会，积极参加培训，认真履行职责，审慎决策。独立董事能够在决策中始终保持独立性，提出观点和建议，保证了公司运作的规范性。公司董事会下设战略委员会、审计委员会、提名委员会和薪酬与考核委员会四个专门委员会，制定了各委员会相关的实施细则，董事会专门委员会严格按照议事规则履行职责。报告期内，公司董事对定期报告、聘任高管、增补独董及收购资产等事项积极审议，向董事会提供了专业意见。

4、关于监事和监事会：

公司严格按照相关法律法规及《公司章程》的规定程序提名、选举监事，保障公司监事选任公开、公平、公正、独立。公司监事会人数和人员构成符合法律和法规的要求；公司监事会按照法律、法规和《监事会议事规则》积极开展工作，全体监事独立有效地履行职责，本着对股东负责的态度，对公司财务以及董事和高级管理人员履行职责的合法性和合规性进行监督。报告期内，对公司定期



报告、更换公司监事、选举公司监事会主席及收购资产等重大事项进行审议，维护了公司及股东的合法权益。

5、关于经营层：

公司严格依照相关法律法规和《公司章程》的规定聘任高级管理人员，公司高级管理人员在《公司章程》及董事会的授权范围内，根据公司相关制度开展工作。报告期内，高级管理人员进行日常经营管理，并及时向董事会汇报。

6、关于信息披露与透明度：

公司注重信息披露，指定董事会秘书负责信息披露；公司严格按照《信息披露管理制度》真实、准确、及时、完整地披露重大信息，确保所有投资者有平等的机会获得信息，有效防止了选择性信息披露情况和内幕交易的发生，切实保护投资者利益，做到公平、公正、公开。报告期内，公司共发布了 41 份临时公告。

7、关于投资者关系与相关利益者：

公司严格按照有关法律法规、《公司章程》及《投资者关系管理制度》的要求开展投资者关系管理工作。平等对待投资者，确保股东能依法行使表决权、问询权、建议权等相关股东权利，使其在公司治理中发挥积极作用。

8、关于内部控制建设工作：

公司严格按照《企业内部控制基本规范》、《上交所内控指引》及公司制定的《内部控制制度》和《内部控制评价办法》开展公司内部控制规范工作。公司遵守上交所《上市公司董事会审计委员会运作指引》，对公司内部审计工作进行指导，促进公司建立有效的内部控制体系。报告期内，审计委员会共召开 4 次会议，公司对外披露了《2020 年度内部控制评价报告》及《内部控制审计报告》。

9、做好上市公司治理专项工作：

为进一步完善和健全科学合理的公司治理制度，提高公司治理水平，有效防范相关风险，保障投资者的合法权益。公司将持续贯彻公司治理专项活动的精神，不断深入完善公司内部治理结构，持续改进和完善公司的管理水平，切实建好公司治理长效机制，促进公司的持续稳定健康发展。同时，强化股东大会、董事会的决策功能，确保董事会对经营层的有效监督，充分发挥监事会的监督作用，以充分保障公司运营管理合法合规。

公司治理与法律、行政法规和中国证监会关于上市公司治理的规定是否存在重大差异；如有重大差异，应当说明原因

适用 不适用

二、公司控股股东、实际控制人在保证公司资产、人员、财务、机构、业务等方面独立性的具体措施，以及影响公司独立性而采取的解决方案、工作进度及后续工作计划

适用 不适用

控股股东、实际控制人及其控制的其他单位从事与公司相同或者相近业务的情况，以及同业竞争或者同业竞争情况发生较大变化对公司的影响、已采取的解决措施、解决进展以及后续解决计划



□适用 √不适用

三、股东大会情况简介

会议届次	召开日期	决议刊登的指定网站的查询索引	决议刊登的披露日期	会议决议
2020 年年度股东大会	2021/5/13	上海证券交易所网站 www.sse.com.cn	2021/5/14	详见《贵州益佰制药股份有限公司2020年年度股东大会决议公告》（公告编号：2021-017）
2021 年第一次临时股东大会	2021/11/24	上海证券交易所网站 www.sse.com.cn	2021/11/25	详见《贵州益佰制药股份有限公司2021年第一次临时股东大会决议公告》（公告编号：2021-037）

表决权恢复的优先股股东请求召开临时股东大会

□适用 √不适用

股东大会情况说明

√适用 □不适用

2020 年年度股东大会审议通过以下议案：《公司 2020 年度董事会工作报告》、《公司 2020 年度监事会工作报告》、《公司 2020 年度财务决算报告》、《公司 2020 年度利润分配方案》、《公司 2020 年度报告全文及其摘要》、《关于续聘公司 2021 年度审计机构的议案》、《关于公司及其控股子公司申请 2021 年度银行综合授信额度的议案》、《关于选举监事的议案》；

2021 年第一次临时股东大会审议通过以下议案：《关于增补公司独立董事的议案》。



四、董事、监事和高级管理人员的情况

(一) 现任及报告期内离任董事、监事和高级管理人员持股变动及报酬情况

√适用 □不适用

单位：股

姓名	职务(注)	性别	年龄	任期起始日期	任期终止日期	年初持股数	年末持股数	年度内股份增减变动量	增减变动原因	报告期内从公司获得的税前报酬总额(万元)	是否在公司关联方获取报酬
窦啟玲	董事长	女	62	2009/2/16	2022/9/16	185,457,636	185,457,636	0	-	176.43	否
窦雅琪	副董事长	女	38	2019/9/17	2022/9/16	263,400	263,400	0	-	167.43	否
	总经理			2021/5/14							
郎洪平	副董事长	男	57	2019/1/3	2022/9/16	7,912,009	7,912,009	0	-	167.43	否
	联席总裁			2019/1/3							
汪志伟	董事	男	52	2011/2/22	2022/9/16	1,800,000	1,800,000	0	-	167.43	否
	副总经理			2006/12/22							
翟江涛	董事	男	44	2019/9/17	2022/9/16	-	-	-	-	-	否
余怒涛	独立董事	男	47	2021/11/25	2022/9/16	-	-	-	-	0.62	否
张武	独立董事	男	53	2019/9/17	2022/9/16	-	-	-	-	6.00	否
顾维军	独立董事	男	55	2019/9/17	2022/9/16	-	-	-	-	6.00	否
姜韬	监事会主席	男	42	2021/5/14	2022/9/16	15,000	15,000	0	-	33.77	否
梁建琼	职工监事	女	40	2019/8/27	2022/9/16	-	-	-	-	68.34	否
蒲健	监事	女	44	2021/5/14	2022/9/16	1,400	1,400	0	-	24.04	否
周弋	副总经理	男	52	2018/10/12	2022/9/16	12,800	12,800	0	-	88.16	否
蒋先洪	财务负责人	男	37	2020/3/23	2022/9/16	-	-	-	-	123.45	否
王化文	副总经理	男	49	2021/5/14	2022/9/16	-	-	-	-	50.66	否
汪立冬	副总经理	男	41	2021/5/14	2022/9/16	-	-	-	-	104.67	否
许淼	董事会秘书	男	41	2018/10/12	2022/9/16	-	-	-	-	64.68	否
易崇勤	副总经理	女	58	2019/1/3	2022/9/16	-	-	-	-	154.03	否



黄彩河	质量总监	男	44	2016/9/12	2022/9/16	-	-	-	-	68.24	否
汤德平	董事 (离任)	男	58	2019/9/17	2021/5/14	-	-	-	-	95.83	否
	总经理 (离任)			2019/9/17							
李刚	副总经理 (离任)	男	56	2018/10/12	2021/5/14	-	-	-	-	4.69	否
田晓红	副总经理 (离任)	女	58	2018/10/12	2021/5/14	-	-	-	-	43.13	否
夏晓辉	总工程师 (离任)	男	60	2013/6/27	2021/5/14	-	-	-	-	24.92	否
王耕	独立董事 (离任)	女	75	2019/9/17	2021/11/24	-	-	-	-	5.50	否
合计	/	/	/	/	/	195,462,245	195,462,245	0	/	1,645.45	/

姓名	主要工作经历
窦啟玲	1960年3月出生，中国国籍，工商管理硕士，公司创始人之一。现任公司董事长，历任公司董事长、副董事长、总经理。
窦雅琪	1984年1月出生，中国国籍，学士学位，2007年毕业于加州州立大学 Fullerton 分校会计专业。现任公司副董事长、总经理。曾任公司董事，公司投资部项目经理，公司营销中心男科事业部销售总监，北京中西男科医药有限公司总经理，爱德药业（北京）有限公司董事长，北京益佰医药研究有限公司执行董事兼总经理，贵州益佰大健康医药股份有限公司董事长，贵州益佰女子大药厂有限责任公司监事。
郎洪平	1965年9月出生，中国国籍，工商管理硕士。现任公司副董事长、联席总裁，曾在珠海丽珠制药和无锡华瑞制药从事销售工作；曾任公司董事、副总经理及贵州益佰医药有限责任公司总经理；历任公司常务副总经理、总经理。
汪志伟	1970年10月出生，中国国籍，工商管理硕士，注册会计师。现任公司董事、副总经理，曾任中国长江航运集团青山船厂财务处处长；历任公司财务部部长、副总经理、董事会秘书。
翟江涛	1978年11月出生，中国国籍，硕士研究生。现任公司董事，曾任深圳市宏商材料科技股份有限公司销售部经理兼上市办主任，曾任航天科工（深圳）集团有限公司投资部投资经理，曾任深圳市高特佳投资集团有限公司投资经理、业务合伙人、执行合伙人；现任基金管理有限公司总经理、合肥高特佳创业投资有限公司副总经理、合肥佳融投资管理有限公司副总经理。同时，任安徽绿亿种业有限公司董事、合肥安达创展科技股份有限公司董事、平光制药股份有限公司董事、深圳市京泉华科技股份有限公司董事和安徽广印堂中药股份有限公司董事。
余怒涛	1975年3月出生，汉族，中国国籍，博士学位，2009年5月毕业于西南交通大学决策科学专业。现任云南财经大学会计学院院长、教授、博士生导师，兼任中国软科学研究会常务理事，中国会计学会财务成本分会理事，云南省会计学会副会长，云南黄金矿业集团股份



	有限公司独立董事，曾任云南铜业股份有限公司独立董事。
张武	1969 年 8 月出生，中国国籍，法学学士、金融学硕士研究生，执业律师。现任公司独立董事，曾在山西大同煤矿集团法律事务部从事企业法律事务工作，在北京市中银律师事务所从事公司证券法律业务。现为北京市众鑫律师事务所合伙人。
顾维军	1967 年 8 月出生，中国国籍，研究生学历，工商管理硕士。现任公司独立董事，曾任中国医药对外贸易总公司部门经理，中国医药设备工程协会秘书长，北京嘉华竞成科技发展有限公司执行董事，南京医药、山东药玻、千山药机等上市公司独立董事，现任中国医药设备工程协会常务副会长，常铝股份有限公司独立董事。
姜韬	1980 年 6 月出生，中国国籍，软件工程硕士、高级工程师，现任贵州益佰制药股份有限公司监事会主席、IT 信息中心总监、合规部部长。曾任贵州益佰制药股份有限公司市场部学术经理、信息部部长、总裁办副主任。
梁建琼	1982 年 11 月出生，中国国籍，本科学历。现任公司职工监事、生产本部总经理，曾任公司生产部部长。
蒲健	1978 年 4 月出生，中国国籍，学士学位，现任贵州益佰制药股份有限公司监事、董事长办公室副主任、项目部部长，曾任贵州益佰制药股份有限公司总裁办副主任、项目部部长，贵州益佰女子大药厂有限责任公司副总经理、项目部经理，贵州三力制药股份有限公司生产部部长。
周弋	1970 年 11 月出生，中国国籍，工商管理硕士。现任公司副总经理，曾任中美天津史克制药有限公司销售代表、商务主任；曾任贵州益佰医药有限责任公司大区经理、商务部经理、OTC 公司总经理、医疗事业部总经理、总裁办主任。
蒋先洪	1985 年 2 月出生，中国国籍，学士学位，中级会计师。现任公司财务负责人，曾任公司营销费用稽核部部长，公司往来会计主管、销售财务部部长。2020 年 3 月 23 日被公司聘任为财务负责人。
王化文	1973 年 7 月出生，中国国籍，上海交通大学工商管理硕士。现任公司副总经理、营销中心总经理。曾任公司监事、新佳瑞事业部总经理；历任公司大区经理、处方药事业部副总经理、总经理、县上营销中心总经理。
汪立冬	1981 年 11 月出生，中国国籍，本科。现任贵州益佰制药股份有限公司副总经理，曾任公司监事会主席，海南长安国际制药有限公司法人、执行董事、总经理。历任海南长安国际制药有限公司财务总监、副总经理。
许淼	1981 年 7 月出生，中国国籍，工商管理硕士。现任公司董事会秘书，曾任南京中脉生物医药有限公司总经理助理、国家知识产权局职员、盛世景资产管理集团股份有限公司投资经理、广西梧州中恒集团股份有限公司证券部总监、董事会秘书；曾任深圳市宇顺电子股份有限公司副总经理。
易崇勤	1964 年 10 月出生，中国国籍，医学博士。现任公司副总经理，曾在广安门医院肿瘤科、北京大学肿瘤医院做博士后研究；曾作为德国柏林自由大学 Benjamin Franklin 医学中心药理与毒理研究所访问学者。曾任太极集团总经理助理、副总经理兼北京产品设计中心主任、北大医疗产业集团助理总经理、副总裁兼首席技术官，方正医药研究院院长及北大医药董事。
黄彩河	1978 年 2 月出生，中国国籍，学士学位，执业药师。现任公司质量总监，曾任公司 QA、QC、技术科科长、生产部经理、质量授权人。

其它情况说明

适用 不适用

(二) 现任及报告期内离任董事、监事和高级管理人员的任职情况**1. 在股东单位任职情况**

□适用 √不适用

2. 在其他单位任职情况

√适用 □不适用

任职人员姓名	其他单位名称	在其他单位担任的职务	任期起始日期	任期终止日期
窦啟玲	贵州苗医药实业有限公司	执行董事兼总经理	2020/1/6	至今
窦啟玲	贵州益佰投资管理有限公司	执行董事	2019/11/14	至今
窦啟玲	贵州益佰药物研究有限公司	董事长	2020/7/2	至今
窦雅琪	北京益佰医药研究有限公司	执行董事兼经理	2018/6/22	至今
窦雅琪	贵州益佰中药配方颗粒制药有限公司	董事长	2021/4/29	至今
窦雅琪	贵州益佰大健康医药股份有限公司	董事长	2019/1/18	至今
窦雅琪	贵州华城实业有限责任公司	执行董事兼总经理	2019/8/18	至今
窦雅琪	贵州赛格赛思投资有限公司	执行董事	2018/2/24	至今
郎洪平	贵州健康农中药食材产业发展集团有限公司	董事长	2020/12/7	至今
郎洪平	贵州南山嘉木农林产业发展有限公司	董事	2020/3/12	至今
郎洪平	贵州双壶堂药业有限公司	董事长兼总经理	2018/11/7	至今
郎洪平	北京朗信投资有限公司	执行董事兼经理	2020/12/19	至今
汪志伟	天津中盛海天制药有限公司	监事	2020/7/11	至今
汪志伟	贵州益佰药物研究有限公司	董事	2020/7/2	至今
翟江涛	深圳市贝斯达医疗股份有限公司	董事	2021/6/1	至今
翟江涛	合肥高特佳创业投资有限责任公司	董事	2019/8/23	至今
翟江涛	安徽广印堂中药股份有限公司	董事	2018/7/14	至今
翟江涛	深圳市高特佳顺景投资合伙企业(有限合伙)	执行合伙事务人	2017/11/29	至今
翟江涛	深圳市高特佳顺康投资合伙企业(有限合伙)	执行合伙事务人	2017/12/12	至今
翟江涛	深圳市高特佳顺益	执行合伙事务人	2017/12/25	至今



	投资合伙企业(有限合伙)			
翟江涛	小涛创业投资(深圳)合伙企业(有限合伙)	执行合伙人	2021/5/25	至今
余怒涛	云南黄金矿业集团股份有限公司	独立董事	2020/10/10	至今
张武	北京市众鑫律师事务所	合伙人	2006/7/12	至今
顾维军	江苏常铝铝业集团股份有限公司	独立董事	2016/8/29	至今
顾维军	山东省药用玻璃股份有限公司	独立董事	2021/5/17	至今
顾维军	山东新华医疗器械股份有限公司	独立董事	2020/6/23	至今
顾维军	北京嘉华竞成科技发展有限公司	监事	2019/2/19	至今
顾维军	北京嘉华融辉投资管理有限公司	监事	2014/10/29	至今
周弋	辽阳曼迪科医疗企业管理服务有限公司	董事长	2019/07/27	至今
蒋先洪	德阳肿瘤医院有限责任公司	监事	2021/11/25	至今
汪立冬	海南长安国际制药有限公司	执行董事兼经理	2018/1/29	至今
汪立冬	贵州益佰中药配方颗粒制药有限公司	董事	2021/4/29	至今
汪立冬	海南光辉科技有限公司	执行董事兼总经理	2020/2/6	至今
黄彩河	贵州益佰中药配方颗粒制药有限公司	董事兼总经理	2021/4/29	至今
在其他单位任职情况的说明	无			

(三) 董事、监事、高级管理人员报酬情况

√适用 □不适用

董事、监事、高级管理人员报酬的决策程序	董事、监事的报酬由股东大会决定，其他高级管理人员的报酬由董事会决定。
董事、监事、高级管理人员报酬确定依据	董事、监事和高级管理人员的报酬由公司董事会《董监高薪酬管理制度》决定。
董事、监事和高级管理人员报酬的实际支付情况	报告期内公司董事、监事、高级管理人员共 18 人，大部分在公司领取报酬，其年度报酬总额合计为 1,645.45 万元。
报告期末全体董事、监事和高级管理人员实际获得的报酬合计	1,645.45 万元

(四) 公司董事、监事、高级管理人员变动情况

√适用 □不适用



姓名	担任的职务	变动情形	变动原因
窦雅琪	总经理	聘任	经董事会聘任
汤德平	董事、总经理	离任	因个人原因离任
汪立冬	监事（离任）、副总经理（聘任）	聘任	经董事会聘任
王化文	监事（离任）、副总经理（聘任）	聘任	经董事会聘任
李刚	副总经理	离任	因个人原因离任
田晓红	副总经理	离任	因个人原因离任
夏晓辉	总工程师	离任	因个人原因离任
姜韬	监事	选举	经监事会选举
蒲健	监事	选举	经监事会选举
余怒涛	独立董事	聘任	经董事会聘任
王耕	独立董事	离任	因个人原因离任

(五) 近三年受证券监管机构处罚的情况说明

□适用 √不适用

(六) 其他

□适用 √不适用

五、报告期内召开的董事会有关情况

会议届次	召开日期	会议决议
第七届董事会第十二次会议	2021/4/22	(一) 审议《公司 2020 年度总经理工作报告》； (二) 审议《公司 2020 年度董事会工作报告》； (三) 审议《公司独立董事 2020 年度述职报告》； (四) 审议《公司审计委员会 2020 年度履职报告》； (五) 审议《公司 2020 年度募集资金存放与实际使用情况的专项报告》； (六) 审议《公司 2020 年度内部控制自我评价报告》； (七) 审议《公司 2020 年度财务决算报告（草案）》； (八) 审议《公司 2020 年度利润分配预案》； (九) 审议《公司 2020 年年度报告全文及其摘要》； (十) 审议《关于公司会计政策变更的议案》； (十一) 审议《关于续聘公司 2021 年度审计机构的议案》； (十二) 审议《关于公司及其控股子公司申请 2021 年度银行综合授信额度的议案》； (十三) 审议《公司 2021 年第一季度报告全文》； (十四) 审议《关于召开公司 2020 年年度股东大会的议案》。
第七届董事会第十三次会议	2021/5/13	(一) 审议《关于聘任公司高级管理人员的议案》； (二) 审议《关于增补公司第七届董事会专门委员会委员的议案》。
第七届董事会第十四次会议	2021/8/25	(一) 审议《公司 2021 年半年度报告全文及其摘要》。
第七届董事会第十五次会议	2021/10/26	(一) 审议《公司 2021 年第三季度报告》； (二) 审议《公司修订<内幕信息知情人登记管理制度>的议案》； (三) 审议《关于制订<董事会秘书工作制度>的议案》； (四) 审议《关于收购德阳肿瘤医院有限责任公司 70% 股权的议案》。
第七届董事会第十六次会议	2021/11/8	(一) 审议《关于增补公司独立董事的议案》； (二) 审议《关于召开公司 2021 年第一次临时股东大会的议案》。
第七届董事会第十七次会议	2021/11/24	(一) 审议《关于增补公司第七届董事会专门委员会委员的议案》。

六、董事履行职责情况

(一) 董事参加董事会和股东大会的情况

董事姓名	是否独立董事	参加董事会情况						参加股东大会情况 出席股东大会的次数
		本年应参加董事会次数	亲自出席次数	以通讯方式参加次数	委托出席次数	缺席次数	是否连续两次未亲自参加会议	
窦啟玲	否	6	6	1	0	0	否	2
窦雅琪	否	6	6	1	0	0	否	2
郎洪平	否	6	6	1	0	0	否	2
汤德平	否	1	1	1	0	0	否	0
汪志伟	否	6	6	1	0	0	否	2
翟江涛	否	6	6	2	0	0	否	2
余怒涛	是	1	1	1	0	0	否	0
张武	是	6	6	3	0	0	否	2
顾维军	是	6	6	5	0	0	否	2
王耕 (离任)	是	5	5	2	0	0	否	2

连续两次未亲自出席董事会会议的说明

适用 不适用

年内召开董事会会议次数	6
其中：现场会议次数	0
通讯方式召开会议次数	1
现场结合通讯方式召开会议次数	5

(二) 董事对公司有关事项提出异议的情况

适用 不适用

(三) 其他

适用 不适用

七、董事会下设专门委员会情况

适用 不适用

(1). 董事会下设专门委员会成员情况

专门委员会类别	成员姓名
审计委员会	余怒涛、窦啟玲、张武
提名委员会	顾维军、窦啟玲、余怒涛
薪酬与考核委员会	张武、窦雅琪、余怒涛
战略委员会	窦啟玲、窦雅琪、顾维军

(2). 报告期内审计委员会召开 4 次会议

召开日期	会议内容	重要意见和建议	其他履行职责情况
2021 年 1 月 28 日	审议以下议案： 1. 《会计师事务所关于公司 2020 年度财务决算报表审计工作计划》；	审议通过并提交公司董事会审议	无



	2.《会计师事务所关于公司 2020 年内部控制审计工作计划》； 3.《听取公司管理层关于 2020 年度公司经营及财务情况》； 4.《公司审计部关于 2020 年度内部控制评价工作方案、内部审计工作总结及 2021 年工作计划》。		
2021 年 4 月 20 日	审议以下议案： 1.《关于公司 2020 年度财务报告（审计后）情况的汇报》； 2.《关于公司 2020 年度内部控制审计报告情况汇报》； 3.《关于公司 2020 年度内控评价报告情况汇报》； 4.《关于公司审计委员会 2020 年度履职情况报告的汇报》； 5.《关于中证天通会计师事务所从事 2020 年度审计工作总结及续聘为 2021 年度审计机构的汇报》； 6.《关于公司 2021 年一季度财务报告情况的汇报》； 7.《关于公司会计政策变更情况的汇报》。	审议通过并提交公司董事会审议	无
2021 年 8 月 24 日	审议以下议案： 1.《关于 2021 年上半年财务报告的汇报》； 2.《关于 2020 年度内控自评缺陷和内部审计缺陷的整改跟踪报告（截止 2021 年 6 月 30 日）的情况汇报》； 3.《关于 2021 年上半年内部审计工作总结报告的汇报》。	审议通过并提交公司董事会审议	无
2021 年 10 月 25 日	审议以下议案： 1.《关于公司 2021 年第三季度财务报告的汇报》； 2.《关于公司 2020 年度内控自评缺陷和内控审计缺陷的整改跟踪报告（截止 2021 年 9 月 30 日）的报告》。	审议通过并提交公司董事会审议	无

(3). 报告期内提名委员会委员召开 2 次会议

召开日期	会议内容	重要意见和建议	其他履行职责情况
2021 年 5 月 13 日	1. 审议《关于聘任公司高级管理人员的议案》。	审议通过并提交公司董事会审议	无
2021 年 11 月 8 日	2. 审议《关于增补公司独立董事的议案》。	审议通过并提交公司董事会审议	无

(4). 存在异议事项的具体情况

□适用 √不适用

八、监事会发现公司存在风险的说明

□适用 √不适用

监事会对报告期内的监督事项无异议。

**九、报告期末母公司和主要子公司的员工情况****(一) 员工情况**

母公司在职员工的数量	2,656
主要子公司在职员工的数量	3,505
在职员工的数量合计	6,161
母公司及主要子公司需承担费用的离退休职工人数	14
专业构成	
专业构成类别	专业构成人数
生产人员	1,029
销售人员	2,714
技术人员	1,507
财务人员	120
行政人员	791
合计	6,161
教育程度	
教育程度类别	数量（人）
初中及以下	372
中专/高中	1,107
大专	2,917
本科	1,695
硕士及以上	70
合计	6,161

(二) 薪酬政策√适用 不适用

公司员工薪酬政策是根据国家相关法律法规的要求，结合公司发展战略、组织架构的特征及实际情况而制定的，以员工对组织贡献业绩为最主要的衡量标准，结合员工个人素质确定其薪酬标准，保证薪酬的公平性和激励性。公司薪酬按照不同的岗位设定不同的薪酬体系，对高、中级管理人员实行年薪制薪酬政策及股权激励机制，使管理人员在管理思维上跃进新的高度；对销售人员实行基本工资加奖金的薪酬政策，激发销售人员的客户管理理念，实施更有效的销售策略；对生产体系人员实行结构制薪酬政策，提高工作效率、降低生产成本，保证产品质量的工作环境。整个薪酬体系旨在最大程度地提高各岗位人员工资效率和工作质量，挖掘员工的工作潜力，激发员工工作积极性，以储备企业内部优秀人才。

(三) 培训计划√适用 不适用

为了适应微观、宏观经济环境的影响，增强企业自身的综合实力，提升自身发展潜力，建立符合自身发展的人才体系，以迎接未来的挑战和竞争，在人才储备的支持下，开创行业新局面，公司继续以“人才发展战略培养为主，员工专业技术培养为辅”为出发点，以各部门需求为主线，以素质提升、专业技能能力培养为核心，以针对性、实用性、价值型为重点，坚持理论与实践相结合、学习与总结相结合，坚持公司内部培训为重点、内训与外训相结合等原则制定 2021 年度的培训计划，旨在逐步形成完善的人才梯队，为企业储备留住优秀的人才。

(四) 劳务外包情况

□适用 √不适用

十、利润分配或资本公积金转增预案**(一) 现金分红政策的制定、执行或调整情况**

√适用 □不适用

公司严格按照《关于进一步落实上市公司现金分红有关事项的通知》、《上市公司监管指引第3号—上市公司现金分红》等相关法律法规及《公司章程》的要求，结合公司盈利情况及未来发展需要制定公司年度利润分配方案，分红标准和比例明确、清晰，相关的决策程序和机制完备。报告期内，公司现金分红政策未发生变化。

2021年4月12日，公司第七届董事会第十次会议审议通过《公司2020年度利润分配预案》，以2020年12月31日的总股本791,927,400股为基数，向全体股东每10股派现金1.30元（含税），共派现金人民币102,950,562.00元，剩余未分配利润结转下一年度，该事项也经公司2020年年度股东大会审议通过。公司于2021年6月8日完成2020年年度利润分配实施。详情请见公司于2021年6月2日在《中国证券报》、《证券时报》、《证券日报》、《上海证券报》及上海证券交易所网站（<http://www.sse.com.cn>）上披露的《贵州益佰制药股份有限公司2020年年度权益分派实施公告》（公告编号：2021-022）。

2022年4月21日，公司第七届董事会第十八次会议审议通过《公司关于2021年年度利润分配预案的公告》，在综合考虑行业发展情况、公司现阶段经营业绩情况、生产经营需要及未来资金投入的需求等因素后，公司2021年度拟不进行利润分配，不进行资本公积金转增股本和其他形式的分配，剩余未分配利润结转至下一年度，该事项也经公司2020年年度股东大会审议通过。详情请见公司于2022年4月23日在《中国证券报》、《证券时报》、《证券日报》、《上海证券报》及上海证券交易所网站（<http://www.sse.com.cn>）上披露的《贵州益佰制药股份有限公司关于2021年年度利润分配预案的公告》（公告编号：2022-005）。

本预案尚需提交股东大会审议批准。

(二) 现金分红政策的专项说明

√适用 □不适用

是否符合公司章程的规定或股东大会决议的要求	√是 □否
分红标准和比例是否明确和清晰	√是 □否
相关的决策程序和机制是否完备	√是 □否
独立董事是否履职尽责并发挥了应有的作用	√是 □否
中小股东是否有充分表达意见和诉求的机会，其合法权益是否得到了充分保护	√是 □否

(三) 报告期内盈利且母公司可供股东分配利润为正，但未提出现金利润分配方案预案的，公司应当详细披露原因以及未分配利润的用途和使用计划

√适用 □不适用

报告期内盈利且母公司可供股东分配利润为正，但未提出现金利润分配方案预案的原因	未分配利润的用途和使用计划
鉴于目前公司项目建设和产品研发正处于大量资金	公司留存收益将投入公司项目建设、研发



投入阶段，研发项目及经营规模不断扩大，资金需求较大，为保障公司项目建设、研发及日常经营的资金需求，增强公司抵御风险能力为保障公司的可持续发展，综合考虑公司未来资金支出计划，结合目前经营情况、资金状况，经董事会审慎研究，公司 2021 年度拟不进行利润分配，不分红，不进行资本公积金转增股本和其他形式的分配。	和日常经营中，为公司长期发展战略的顺利实施以及持续、健康发展提供可靠的保障，更好的维护公司和全体股东的长期利益。
---	--

十一、 公司股权激励计划、员工持股计划或其他员工激励措施的情况及其影响

(一) 相关激励事项已在临时公告披露且后续实施无进展或变化的

适用 不适用

(二) 临时公告未披露或有后续进展的激励情况

股权激励情况

适用 不适用

其他说明

适用 不适用

员工持股计划情况

适用 不适用

其他激励措施

适用 不适用

(三) 董事、高级管理人员报告期内被授予的股权激励情况

适用 不适用

(四) 报告期内对高级管理人员的考评机制，以及激励机制的建立、实施情况

适用 不适用

十二、 报告期内的内部控制制度建设及实施情况

适用 不适用

公司严格依照《公司法》、《公司章程》等法律法规要求，结合行业特征及企业经营情况，建立了一套科学规范的内部控制及风险管理体系。公司不断对内控制度进行持续完善与细化，提高了企业决策效率，为企业经营管理的合法合规及资产安全提供了保障，有效促进公司战略的稳步实施。公司内部控制体系结构合理，内部控制制度框架符合财政部、中国证监会等五部委对于内部控制体系完整性、合理性、有效性的要求，能够适应公司管理和发展的需要。公司内控运行机制有效，达到了内部控制预期目标，保障了公司及全体股东的利益。

详见公司于 2022 年 4 月 23 日在上交所网站（www.sse.com.cn）披露的《贵州益佰制药股份有限公司 2021 年度内部控制评价报告》。

报告期内内部控制存在重大缺陷情况的说明

适用 不适用

十三、 报告期内对子公司的管理控制情况

适用 不适用

本公司严格按照《公司法》等相关法律法规与《公司章程》建立了《子公司管理制度》，指导下属企业建立健全和能有效实施的内部管理控制制度，主要包括财务报告管理制度、预算管理相关制度、资产管理相关制度、担保管理制度、风险管理相关制度等，业务范围涵盖资金活动、资产管理、采购业务、销售业务、生产管理、研究与开发、信息系统管理、合同管理等高风险领域，定期评价其有效性，确保下属企业经营合法合规、资产安全、财务报告及相关信息真实完整，提高经营效率和效果。各子公司重大决议按照本公司规定，及时向本公司分管负责人报告重大事项的执行情况。本公司会向子公司派驻人员，以确保子公司的合规运作。

报告期内，德阳肿瘤医院纳入公司合并报表范围。公司根据相关管理制度及德阳肿瘤医院公司章程，委派了公司相关人员作为德阳肿瘤医院董事、监事和高级管理人员，并获得德阳肿瘤医院股东大会、董事会和监事会审议通过。公司严格按照《财务管理制度》、《会计制度》等制度做好德阳肿瘤医院的财务管理基础工作，加强成本、费用、资金管理。目前，医院的财务管理、经营决策、人事管理均受公司监督。重大事项报告、信息披露管理、关联交易管理等事项严格遵守公司的《子公司管理制度》、《信息披露事务管理制度》、《关联交易决策制度》等相关制度的要求。公司在资产、人员、财务、机构、业务等方面不存在管理障碍。

十四、 内部控制审计报告的相关情况说明

适用 不适用

报告期内，公司聘请中证天通会计师事务所（特殊普通合伙）出具了公司 2021 年度内控审计报告。

详见公司于 2022 年 4 月 23 日在上交所网站（<http://www.sse.com.cn>）披露的《贵州益佰制药股份有限公司 2021 年度内部控制审计报告》。

是否披露内部控制审计报告：是

内部控制审计报告意见类型：标准的无保留意见

十五、 上市公司治理专项行动自查问题整改情况

报告期内公司积极认真地开展了上市公司治理专项自查活动，对公司相关制度进行梳理、查漏补缺，对《内幕信息知情人管理制度》进行了修订，制定了《董事会秘书工作制度》。

十六、 其他

适用 不适用

第五节 环境与社会责任

一、环境信息情况

(一) 属于环境保护部门公布的重点排污单位的公司及其主要子公司的环保情况说明

√适用 □不适用

1. 排污信息

√适用 □不适用

报告期内，公司及子公司中属于当地水环境重点排污单位的有：益佰制药、海南长安、南诏药业。各公司的相关排污信息如下表所示：

公司或子公司名称	主要污染物及特征污染物的名称	排放方式	排放口数量	排放口分布情况	排放浓度	排放总量	执行的污染物排放标准	核定的排放总量	超标排放情况	
益佰制药	废水：PH、SS、CODcr、BOD5、NH ₃ -N、总磷、动植物油	巴歇尔槽	1个	污水处理站排放口	达标排放	CODcr:2.45t; SS:1.67t; 氨氮:0.08t; BOD5:1.21t	《污水综合排放标准》GB8978-1996 三级	排污许可证已经不对废水污染物的排放总量进行核定	无	
	废气：粉尘、氮氧化物、二氧化硫、非甲烷总烃	有组织排放	4个	污水处理站废气排放口、天然气锅炉排放口、3#车间废气排放口、挥发性有机物废气排放口	达标排放	3.18t（包含油烟、粉尘、氮氧化物、二氧化硫排放总量、非甲烷总烃）	1、《大气污染物综合排放标准》GB16297-1996 二级；2、《锅炉大气污染物排放标准》GB 13271-2014；3、《制药工业大气污染物排放标准》GB37823-2019	排污许可证上只对氮氧化物进行总量核定，核定许可排放总量为6.78t	无	
	固体废物	普通固废	生活垃圾交由贵阳佰瑞嘉保洁有限公司处理	无	无	无	1,687t（包含生活垃圾及药渣）	无	无	无
			药渣交由贵州明威肥业有限公司处理	无	无	无		无	无	无
	危险废物	危险废物交由贵阳市城投环	无	无	无	1.76t	无	排污许可证已经不对固体污染物的排放总量进行核定	无	



			境资产投资管理有限公司和贵阳海创环保科技有限公司处理								
长安制药	废水： PH、 CODcr、 NH3-N、总磷	巴歇尔槽		1个	污水处理站排放口	达标排放	CODcr： 0.7058t/a 氨氮： 0.0904t/a(总磷不在监控范围)	《长安制药排污许可证》 91460000708857819G001P	COD:14.05t/a 氨氮：2.81t/a	无	
	生活污水： PH、 CODcr、 NH3-N、总磷	地埋式管道		1个	生活污水排放口	达标排放					
	废气：粉尘、氮氧化物、二氧化硫、挥发性有机物	有组织排放		2个	天然气锅炉排放口、原料车间排放口	达标排放	氮氧化物： 0.2t/a 二氧化硫： 0.0092t/a 粉尘： 0.023t/a 挥发性有机物： 0.0117t/a	《长安制药排污许可证》 91460000708857819G001P	二氧化硫： 0.334t/a 氮氧化物： 0.838t/a 粉尘： 0.133t/a 挥发性有机物： 0.7167t/a	无	
	固体废物	普通固废	生活垃圾交由玉禾田环卫公司处理		无	无	无	20t	无	无	无
			一般工业固废交由海口郭奇智旧金属回收站处理		无	无	无	7.24t	无	无	无
			危险废物交由海南宝来工贸有限公司和浙江联明金属有限公司处理		无	无	无	26.149t	无	无	无
	南诏药业	废水： PH、SS、 CODcr、 BOD5、 NH3-N、总磷、总氮、急性毒性、总有机碳	巴歇尔槽（间接排放）		1个	污水处理站排放口	达标排放	CODcr:0.044t 氨氮： 0.005t	《混装制剂类制药工业水污染排放标准》 GB21908-2008	CODcr:0.486t 氨氮：0.047t	无

	废气：颗粒物、氮氧化物、二氧化硫、林格曼黑度	有组织排放	1个	天然气锅炉排放口	达标排放	/	《锅炉大气污染物排放标准》GB13271-2014	排污许可证上未对总量核定	无	
	废气：非甲烷总烃、臭气、硫化氢、氨	无组织排放	/	厂区	达标排放	/	《恶臭污染物排放标准》GB14554-93，《大气污染物综合排放标准》GB16297-1996	排污许可证上未对总量核定	无	
	固体废物	普通固废	生活垃圾交由大理滨南城市综合管理服务有限公司处理；餐厨垃圾交由云南顺丰洱海环保科技有限公司处理	无	无	无	30t（包含生活垃圾及餐厨垃圾）	无	无	无
		危险废物	医疗废物交由大理丰顺医疗废弃物处置有限公司处理；危险废物交由云南大地丰源环保有限公司处理	无	无	无	0.91t	无	无	无

2. 防治污染设施的建设和运行情况

√适用 □不适用

(1) 废水防治污染设施：公司建有 2000m³/d 污水处理站，长安制药建有 50m³/d 污水处理站，南诏药业建有 120m³/d 污水处理站。

(2) 废气防治污染设施：公司及子公司长安制药、南诏药业的燃气燃料均采用清洁能源天然气作为原料，降低了污染物的排放。公司的食堂油烟处理系统采用“静电式油烟”净化器，对油烟高



效去除后达标排放，废气治理采用“喷淋吸附+UV 光解”和“喷淋吸附+氧化吸收”工艺。南诏药业的食堂装有油烟净化装置对油烟进行处理后排放。

(3) 固废防治污染设施：按相关环保部门要求，公司建有一般固废暂存间 1 座，危废暂存间 1 座，危废应急间 1 座；长安制药建有一般工业固废暂存间 1 座，危废暂存间 1 座；南诏药业建有危废暂存间 1 座，设有固定垃圾桶对生活垃圾进行收集。

报告期内，上述废水、废气、固废防治污染设施的运行稳定良好，公司及子公司未发生重大的环境污染事故、不存在违反环保相关法律法规事件和环保相关信访投诉事件。

3. 建设项目环境影响评价及其他环境保护行政许可情况

√适用 □不适用

作为重点排污单位，公司及子公司长安制药和南诏药业严格遵守国家法律法规和环保部门的要求，严格执行环境保护许可制度。公司贯彻《中华人民共和国清洁生产促进法》、《中华人民共和国环境保护法》的精神，秉承“循环经济”的发展理念，开展公司环保工作。

在公司的所有项目建设过程中，公司始终严格遵循环保管理制度、环境影响评价制度及环境影响评价批复内容，进行环境治理设施设计、施工过程中的环境监理、建设及调试，项目竣工后完成项目的自主验收，经相关环保部门验收通过，并按环保要求获得了由贵阳市生态环境局核发的排污许可证。

报告期内，长安制药执行环境影响评价制度和“三同时”制度，按照环境影响评价《长安制药洛铂生产线改扩建项目环境影响报告书》和《海口市环境保护局关于批复长安制药洛铂生产线扩建项目环境影响报告书的函》的要求开工建设。长安制药洛铂生产线改扩建项目建设过程配套建设了污水处理站、事故池、危险废物临时堆放库房等环境保护设施，锅炉采用清洁能源天然气，危险废弃物收集后交给有资质的单位处置。项目竣工严格按照规定进行调试、验收监测，取得了《长安制药洛铂生产线扩建项目竣工环境保护验收报告》，并按环保要求取得了排污许可证，许可证编号为 91460000708857819G001P。

南诏药业执行环境影响评价制度和“三同时”制度，按照《南诏药业改建医用口罩生产线项目环境影响报告表》及《南诏药业改建医用口罩生产线项目环境影响报告表的批复》的要求开展项目建设。项目产生的废水通过原有污水处理站和新增处理池处理后达标排放，管网排放满足雨污分流；废气通过设置净化装置、通风换气等措施确保废气无组织排放满足要求；噪声通过优选设备、密闭厂房、加装减震垫等措施确保噪声达标排放；固体废物通过垃圾定点堆放、与危险废物相区分的措施确保固体废物合规处置。项目竣工后完成项目的自主验收，包括开展环境监测、编制环评竣工验收报告，并按环保要求取得了排污许可证，许可证编号为 91532900748264997L001R。

4. 突发环境事件应急预案

√适用 □不适用

公司制定了事故防范及突发环境应急预案，预案明确了公司的主要风险源为：乙醇罐区泄漏及爆炸、危险废物泄露、危险化学品（硫酸、盐酸、实验室废液等）泄漏、废气事故排放引起的污染环境、废水事故排放引起的污染环境、天然气泄漏引发的火灾或爆炸、火灾引发的次生环境污染。

公司针对主要风险源，制定了应对环境事故的预案，包括事故监测、演练、应急处理方案，将环境风险管理纳入企业风险管理中。公司定期组织环境事故应急演练。公司突发环境事件应急预案于 2021 年 10 月 26 日在贵阳市环境突发事件应急中心完成备案工作，备案号为 520113-2021-386-C。

长安制药于 2017 年编写了《海南长安国际制药有限公司突发环境应急预案》，预案明确了长安制药的主要风险源为：危险化学品泄漏、工艺过程或者污水处理设施故障造成的污水超标、固废（危险废物）泄漏、燃气锅炉房天然气泄漏引发的火灾或爆炸、火灾引发的次生环境污染。针对主要风险源，预案制定了环境事故的防止措施，包括事故池、热水收集池、危废暂存间截留、导流沟，酒精库导流沟等，以及应急职能、应急组织机构、应急响应及应急预案体系，配备了应急物资，制定演练计划，定期组织演练。预案于 2017 年 11 月 13 日在海口市秀英区生态环境保护局完成备案，备案号为 460105-2017-060-L。2020 年 9 月 23 日长安制药在海口市秀英区生态环境保护局完成 2017 年-2020 年长安制药突发环境事件应急预案回顾性评估报告的备案，同时完成原备案号的延续备案工作。

南诏药业制定了事故防范及突发环境应急预案，预案明确南诏药业的主要风险源为：污水排放事故导致的环境污染、废气排放事故引起的环境污染、危险废物泄漏、乙醇泄漏、火灾或爆炸引起的环境污染。针对主要风险源，预案制定了环境事故的防止措施，设有事故应急池、消防水池、防汛沙袋等应急处置装置及物资，成立应急组织、对事故预警、报告、响应及后期事故调查与处置内容进行了明确，制定有应急处置处理方案及演练要求，同时定期开展突发环境事件应急演练提升员工应对突发事件的应急处置能力，将环境风险管理纳入企业的风险管理当中。南诏药业突发环境事件应急预案于 2019 年 9 月 23 日在大理白族自治州环保局创新工业园区分局完成备案，备案号为 532901-2019-033-L。

5. 环境自行监测方案

√适用 □不适用

公司根据《排污单位自行监测技术指南》、《贵州益佰制药股份有限公司排污许可证》等相关要求，制定了环境自行监测方案并通过了贵阳市生态环境保护局云岩分局的审核，同时委托第三方检测机构严格按照监测方案进行监测，监测结果公示于环境信用·中国网站，各项污染物指标均达标排放。监测方案见下表：

类别	排口名称	监测点位	监测项目	监测方式	监测频次	监测限值	限值单位	排放标准
废气有组	挥发性有机物废气排放口 (DA004)	挥发性有机物废气排放口	非甲烷总烃	手工监测	1 次/季度	100	mg/Nm ³	制药工业大气污染物排放标准 GB37823—2019



织排放	天然气锅炉排放口 (DA001)	天然气锅炉排放口	氮氧化物	手工监测	1 次/季度	200	mg/Nm ³	锅炉大气污染物排放标准 GB13271-2014
	天然气锅炉排放口 (DA001)	天然气锅炉排放口	二氧化硫	手工监测	1 次/季度	50	mg/Nm ³	锅炉大气污染物排放标准 GB13271-2014
	天然气锅炉排放口 (DA001)	天然气锅炉排放口	颗粒物	手工监测	1 次/季度	20	mg/Nm ³	锅炉大气污染物排放标准 GB13271-2014
	天然气锅炉排放口 (DA001)	天然气锅炉排放口	林格曼黑度	手工监测	1 次/季度	1	级	锅炉大气污染物排放标准 GB13271-2014
	污水处理站废气排放口 (DA003)	污水处理站废气排放口	硫化氢	手工监测	1 次/季度	10	mg/m ³	贵州省环境污染物排放标准 DB 52/864—2013
	污水处理站废气排放口 (DA003)	污水处理站废气排放口	氨 (氨气)	手工监测	1 次/季度	30	mg/m ³	贵州省环境污染物排放标准 DB 52/864—2013
	污水处理站废气排放口 (DA003)	污水处理站废气排放口	臭气浓度	手工监测	1 次/季度	2000		恶臭污染物排放标准 GB14554-93
	污水处理站废气排放口 (DA003)	污水处理站废气排放口	非甲烷总烃	手工监测	1 次/季度	100	mg/m ³	制药工业大气污染物排放标准 GB37823—2019
	3#车间废气排放口 (DA002)	3#车间废气排放口	颗粒物	手工监测	1 次/季度	30	mg/m ³	制药工业大气污染物排放标准 GB37823—2019
	3#车间废气排放口 (DA002)	3#车间废气排放口	非甲烷总烃	手工监测	1 次/季度	100	mg/m ³	制药工业大气污染物排放标准 GB37823—2019
废水排放	污水排放口 (DW001)	污水排放口	化学需氧量	手工监测	1 次/1 季度	500	mg/L	《污水综合排放标准》GB8979-1996 三级
	污水排放口 (DW001)	污水排放口	氨氮	手工监测	1 次/1 季度	-	mg/L	
	污水排放口 (DW001)	污水排放口	pH	手工监测	1 次/1 季度	6-9	-	
	污水排放口 (DW001)	污水排放口	流量	手工监测	1 次/1 季度	-	-	
	污水排放口 (DW001)	污水排放口	悬浮物	手	1 次/1 季度	400	mg/L	



		口		工 监 测				
	污水排放口 (DW001)	污水排放口	五日生化需氧量	手工 监 测	1 次/1 季度	300	度	
	污水排放口 (DW001)	污水排放口	总磷	手工 监 测	1 次/1 季度	-	mg/L	
	污水排放口 (DW001)	污水排放口	动植物油	手工 监 测	1 次/1 季度	100	mg/m ³	
	污水排放口 (DW001)	污水排放口	总氰化物	手工 监 测	1 次/1 季度	1	mg/L	
废气无组织排放	/	厂界上风向监测点	氨	手工 监 测	1 次/1 季度	1	mg/m ³	贵州省环境污染物排放标准 DB 52/864—2013
	/	厂界上风向监测点	臭气浓度	手工 监 测	1 次/1 季度	20	无量纲	恶臭污染物排放标准 GB14554-93
	/	厂界上风向监测点	非甲烷总烃	手工 监 测	1 次/1 季度	100	mg/m ³	制药工业大气污染物排放标准 GB37823—2019
	/	厂界上风向监测点	硫化氢	手工 监 测	1 次/1 季度	0.05	mg/Nm ³	贵州省环境污染物排放标准 DB 52/864—2013
	/	厂界下风向检测点 1	氨	手工 监 测	1 次/1 季度	1	mg/m ³	贵州省环境污染物排放标准 DB 52/864—2013
	/	厂界下风向检测点 1	臭气浓度	手工 监 测	1 次/1 季度	20	无量纲	恶臭污染物排放标准 GB14554-93
	/	厂界下风向检测点 1	非甲烷总烃	手工 监 测	1 次/1 季度	100	mg/m ³	制药工业大气污染物排放标准 GB37823—2019
	/	厂界下风向检测点 1	硫化氢	手工 监 测	1 次/1 季度	0.05	mg/Nm ³	贵州省环境污染物排放标准 DB 52/864—2013
	/	厂界下风向检测点 2	氨	手工 监 测	1 次/1 季度	1	mg/m ³	贵州省环境污染物排放标准 DB 52/864—2013
	/	厂界下风向检测点 2	臭气浓度	手工 监 测	1 次/1 季度	20	无量纲	恶臭污染物排放标准 GB14554-93



	/	厂界下风向检测点 2	非甲烷总烃	手工监测	1 次/1 季度	100	mg/m ³	制药工业大气污染物排放标准 GB37823—2019
	/	厂界下风向检测点 2	硫化氢	手工监测	1 次/1 季度	0.05	mg/Nm ³	贵州省环境污染物排放标准 DB 52/864—2013
	/	厂界下风向检测点 3	氨	手工监测	1 次/1 季度	1	mg/m ³	贵州省环境污染物排放标准 DB 52/864—2013
	/	厂界下风向检测点 3	臭气浓度	手工监测	1 次/1 季度	20	无量纲	恶臭污染物排放标准 GB14554-93
	/	厂界下风向检测点 3	非甲烷总烃	手工监测	1 次/1 季度	100	mg/m ³	制药工业大气污染物排放标准 GB37823—2019
	/	厂界下风向检测点 3	硫化氢	手工监测	1 次/1 季度	0.05	mg/Nm ³	贵州省环境污染物排放标准 DB 52/864—2013
厂界噪声排放	/	厂界噪声东	工业企业厂界环境噪声	手工监测	1 次/1 季度	60;50	dB	工业企业厂界环境噪声排放标准 GB_12348-2008 2 类标准
	/	厂界噪声南	工业企业厂界环境噪声	手工监测	1 次/1 季度	60;50	dB	
	/	厂界噪声西	工业企业厂界环境噪声	手工监测	1 次/1 季度	60;50	dB	
	/	厂界噪声北	工业企业厂界环境噪声	手工监测	1 次/1 季度	60;50	dB	

长安制药根据《海南长安国际制药有限公司排污许可证》要求，制定了长安制药环境自行监测方案并上传至海南省污染源监测数据管理系统进行审核备案，同时委托第三方检测机构严格按照监测方案进行监测，监测结果公示于海南省污染源监测数据管理系统，各项污染物指标均达标排放。检测方案见下表：

类别	排口名称	监测点位	监测项目	监测方式	依据类型	监测频次	监测限值	限值单位	监测承担方
废气有组织	车间废气排口 (DA003)	车间废气排口	挥发性有机物	手工监测	排污许可证	1 次/1 月	100	mg/Nm ³	委托社会化监测机构



排放	锅炉废气排放口 (DA002)	大气排放口	氮氧化物	手工监测	排污许可证	1 次/1 月	150	mg/Nm3	委托社会化监测机构
	锅炉废气排放口 (DA002)	大气排放口	二氧化硫	手工监测	排污许可证	1 次/1 年	50	mg/Nm3	委托社会化监测机构
	锅炉废气排放口 (DA002)	大气排放口	颗粒物	手工监测	排污许可证	1 次/1 年	20	mg/Nm3	委托社会化监测机构
	锅炉废气排放口 (DA002)	大气排放口	林格曼黑度	手工监测	排污许可证	1 次/1 年	1	级	委托社会化监测机构
	锅炉废气排放口 (DA002)	锅炉废气排放口	氮氧化物	手工监测	排污许可证	1 次/1 月	150	mg/m3	委托社会化监测机构
	锅炉废气排放口 (DA002)	锅炉废气排放口	二氧化硫	手工监测	排污许可证	1 次/1 年	50	mg/m3	委托社会化监测机构
	锅炉废气排放口 (DA002)	锅炉废气排放口	颗粒物	手工监测	排污许可证	1 次/1 年	20	mg/Nm3	委托社会化监测机构
	锅炉废气排放口 (DA002)	锅炉废气排放口	林格曼黑度	手工监测	排污许可证	1 次/1 年	1	级	委托社会化监测机构
废水排放	生产废水总排放口 (DW003)	工业废水总排口	苯胺类	手工监测	排污许可证	1 次/1 季度	2.0	mg/L	委托社会化监测机构
	生产废水总排放口 (DW003)	工业废水总排口	二氯甲烷	手工监测	排污许可证	1 次/1 季度	0.3	mg/L	委托社会化监测机构
	生产废水总排放口 (DW003)	工业废水总排口	挥发酚	手工监测	排污许可证	1 次/1 季度	0.5	mg/L	委托社会化监测机构
	生产废水总排放口 (DW003)	工业废水总排口	急性毒性 (HgCl2 毒性当量)	手工监测	排污许可证	1 次/1 季度	0.07	mg/L	委托社会化监测机构



			测	可证				
生产废水总排放口 (DW003)	工业废水总排口	硫化物	手工监测	排污许可证	1 次/1 半年	1.0	mg/L	委托社会化监测机构
生产废水总排放口 (DW003)	工业废水总排口	色度	手工监测	排污许可证	1 次/1 季度	50	度	委托社会化监测机构
生产废水总排放口 (DW003)	工业废水总排口	五日生化需氧量	手工监测	排污许可证	1 次/1 季度	20	mg/L	委托社会化监测机构
生产废水总排放口 (DW003)	工业废水总排口	硝基苯类	手工监测	排污许可证	1 次/1 季度	2.0	mg/m3	委托社会化监测机构
生产废水总排放口 (DW003)	工业废水总排口	悬浮物	手工监测	排污许可证	1 次/1 季度	30	mg/L	委托社会化监测机构
生产废水总排放口 (DW003)	工业废水总排口	总氮 (以 N 计)	手工监测	排污许可证	1 次/1 月	30	mg/L	委托社会化监测机构
生产废水总排放口 (DW003)	工业废水总排口	总磷 (以 P 计)	手工监测	排污许可证	1 次/1 月	1.0	mg/L	委托社会化监测机构
生产废水总排放口 (DW003)	工业废水总排口	总氰化物	手工监测	排污许可证	1 次/1 季度	0.5	mg/L	委托社会化监测机构
生产废水总排放口 (DW003)	工业废水总排口	总铜	手工监测	排污许可证	1 次/1 季度	0.5	mg/L	委托社会化监测机构
生产废水总排放口 (DW003)	工业废水总排口	总锌	手工监测	排污许可证	1 次/1 季度	0.5	mg/L	委托社会化监测机构
生产废水总排放口 (DW003)	工业废水总排口	总有机碳	手工监测	排污许可证	1 次/1 季度	30	mg/L	委托社会化监测机构
生产废水总排放口 (DW003)	工业废水总排口	pH 值	在线	排污	1 次/1 小时	6-9	无量纲	委托社会化监



			监测	许可证				测机构
生产废水总排放口 (DW003)	工业废水总排口	氨氮 (NH ₃ -N)	在线监测	排污许可证	1 次/1 小时	20	mg/L	委托社会化监测机构
生产废水总排放口 (DW003)	工业废水总排口	化学需氧量	在线监测	排污许可证	1 次/1 小时	100	mg/L	委托社会化监测机构
雨水排放口 (DW005)	雨水排放口	pH 值	手工监测	排污许可证	1 次/1 月	无	无量纲	委托社会化监测机构
雨水排放口 (DW005)	雨水排放口	氨氮 (NH ₃ -N)	手工监测	排污许可证	1 次/1 月	无	mg/L	委托社会化监测机构
雨水排放口 (DW005)	雨水排放口	化学需氧量	手工监测	排污许可证	1 次/1 月	无	mg/L	委托社会化监测机构
生产废水总排放口 (DW003)	废水总排口	苯胺类	手工监测	排污许可证	1 次/1 季度	2.0	mg/L	委托社会化监测机构
生产废水总排放口 (DW003)	废水总排口	二氯甲烷	手工监测	排污许可证	1 次/1 季度	0.3	mg/L	委托社会化监测机构
生产废水总排放口 (DW003)	废水总排口	挥发酚	手工监测	排污许可证	1 次/1 季度	0.5	mg/L	委托社会化监测机构
生产废水总排放口 (DW003)	废水总排口	急性毒性 (HgCl ₂ 毒性当量)	手工监测	排污许可证	1 次/1 季度	0.07	mg/L	委托社会化监测机构
生产废水总排放口 (DW003)	废水总排口	硫化物	手工监测	排污许可证	1 次/1 半年	1.0	mg/L	委托社会化监测机构
生产废水总排放口 (DW003)	废水总排口	氰化物 (总氰化合物)	手工监测	排污许可证	1 次/1 季度	0.5	mg/L	委托社会化监测机构
生产废水总排放	废水总排口	色度	手	排	1 次/1 季	50	倍	委托社



口 (DW003)			工监测	污许可证	度			会化监测机构
生产废水总排放口 (DW003)	废水总排口	五日生化需氧量	手工监测	排污许可证	1次/1季度	20	mg/L	委托社会化监测机构
生产废水总排放口 (DW003)	废水总排口	硝基苯类	手工监测	排污许可证	1次/1季度	2.0	mg/m3	委托社会化监测机构
生产废水总排放口 (DW003)	废水总排口	悬浮物	手工监测	排污许可证	1次/1季度	30	mg/L	委托社会化监测机构
生产废水总排放口 (DW003)	废水总排口	总氮 (以 N 计)	手工监测	排污许可证	1次/1月	30	mg/L	委托社会化监测机构
生产废水总排放口 (DW003)	废水总排口	总磷 (以 P 计)	手工监测	排污许可证	1次/1月	0.5	mg/L	委托社会化监测机构
生产废水总排放口 (DW003)	废水总排口	总铜	手工监测	排污许可证	1次/1季度	0.5	mg/L	委托社会化监测机构
生产废水总排放口 (DW003)	废水总排口	总锌	手工监测	排污许可证	1次/1季度	0.5	mg/L	委托社会化监测机构
生产废水总排放口 (DW003)	废水总排口	总有机碳	手工监测	排污许可证	1次/1季度	30	mg/L	委托社会化监测机构
生产废水总排放口 (DW003)	废水总排口	pH 值	在线监测	排污许可证	1次/2小时	6-9	无量纲	委托社会化监测机构
生产废水总排放口 (DW003)	废水总排口	氨氮 (NH ₃ -N)	在线监测	排污许可证	1次/2小时	20	mg/L	委托社会化监测机构
生产废水总排放口 (DW003)	废水总排口	化学需氧量	在线监测	排污许可证	1次/2小时	100	mg/L	委托社会化监测机构



生活污水排放口 (DW001)	生活污水排放口	pH 值	手工监测	排污许可证	1 次/1 半年	6.5-9.5	无量纲	委托社会化监测机构
生活污水排放口 (DW001)	生活污水排放口	氨氮 (NH ₃ -N)	手工监测	排污许可证	1 次/1 半年	45	mg/L	委托社会化监测机构
生活污水排放口 (DW001)	生活污水排放口	动植物油	手工监测	排污许可证	1 次/1 半年	100	mg/L	委托社会化监测机构
生活污水排放口 (DW001)	生活污水排放口	化学需氧量	手工监测	排污许可证	1 次/1 半年	500	mg/L	委托社会化监测机构
生活污水排放口 (DW001)	生活污水排放口	五日生化需氧量	手工监测	排污许可证	1 次/1 半年	350	mg/L	委托社会化监测机构
生活污水排放口 (DW001)	生活污水排放口	悬浮物	手工监测	排污许可证	1 次/1 半年	400	mg/L	委托社会化监测机构
生活污水排放口 (DW001)	生活污水排放口	总氮 (以 N 计)	手工监测	排污许可证	1 次/1 半年	70	mg/L	委托社会化监测机构
生活污水排放口 (DW001)	生活污水排放口	总磷 (以 P 计)	手工监测	排污许可证	1 次/1 半年	8	mg/L	委托社会化监测机构
雨水排放口 (DW005)	雨水排放口	pH 值	手工监测	排污许可证	1 次/1 降水期	/	无量纲	委托社会化监测机构
雨水排放口 (DW005)	雨水排放口	氨氮 (NH ₃ -N)	手工监测	排污许可证	1 次/1 降水期	/	mg/L	委托社会化监测机构
雨水排放口 (DW005)	雨水排放口	化学需氧量	手工监测	排污许可证	1 次/1 降水期	/	mg/L	委托社会化监测机构
洛铂原料药车间 废水排放口 (DW004)	洛铂原料药车间 生产废水排放口	总镍	手工监测	排污许可	1 次/1 月	1.0	mg/L	委托社会化监测机构



	洛铂原料药车间 废水排放口 (DW004)	洛铂原料药车间生 产废水排放口	总铅	手工 监测	证 排 污 许 可 证	1 次/1 月	1.0	mg/L	委托社 会化监 测机构
	洛铂原料药车间 废水排放口 (DW004)	洛铂原料药车间生 产废水排放口	总砷	手工 监测	排 污 许 可 证	1 次/1 月	0.5	mg/L	委托社 会化监 测机构
废气 无 组 织 排 放	/	厂界上风向监测 点	氨	手工 监测	排 污 许 可 证	1 次/1 半 年	1.5	mg/m3	委托社 会化监 测机构
	/	厂界上风向监测 点	臭气浓度	手工 监测	排 污 许 可 证	1 次/1 半 年	20	mg/L	委托社 会化监 测机构
	/	厂界上风向监测 点	挥发性有机物	手工 监测	排 污 许 可 证	1 次/1 半 年	4.0	mg/m3	委托社 会化监 测机构
	/	厂界上风向监测 点	甲醛	手工 监测	排 污 许 可 证	1 次/1 半 年	0.2	mg/Nm3	委托社 会化监 测机构
	/	厂界上风向监测 点	颗粒物	手工 监测	排 污 许 可 证	1 次/1 半 年	1	mg/Nm3	委托社 会化监 测机构
	/	厂界上风向监测 点	硫化氢	手工 监测	排 污 许 可 证	1 次/1 半 年	0.06	mg/L	委托社 会化监 测机构
	/	厂界下风向检测 点 1	氨	手工 监测	排 污 许 可 证	1 次/1 半 年	1.5	mg/m3	委托社 会化监 测机构
	/	厂界下风向检测 点 1	臭气浓度	手工 监测	排 污 许 可 证	1 次/1 半 年	20	mg/L	委托社 会化监 测机构
	/	厂界下风向检测 点 1	挥发性有机物	手工 监测	排 污 许 可 证	1 次/1 半 年	4.0	mg/m3	委托社 会化监 测机构
	/	厂界下风向检测 点 1	甲醛	手工 监 测	排 污 许 可 证	1 次/1 半 年	0.2	mg/Nm3	委托社 会化监 测机构



			测	可证				
/	厂界下风向检测点 1	颗粒物	手工监测	排污许可证	1 次/1 半年	1	mg/Nm3	委托社会化监测机构
/	厂界下风向检测点 1	硫化氢	手工监测	排污许可证	1 次/1 半年	0.06	mg/L	委托社会化监测机构
/	厂界下风向检测点 2	氨	手工监测	排污许可证	1 次/1 半年	1.5	mg/m3	委托社会化监测机构
/	厂界下风向检测点 2	臭气浓度	手工监测	排污许可证	1 次/1 半年	20	mg/L	委托社会化监测机构
/	厂界下风向检测点 2	挥发性有机物	手工监测	排污许可证	1 次/1 半年	4.0	mg/m3	委托社会化监测机构
/	厂界下风向检测点 2	甲醛	手工监测	排污许可证	1 次/1 半年	0.2	mg/Nm3	委托社会化监测机构
/	厂界下风向检测点 2	颗粒物	手工监测	排污许可证	1 次/1 半年	1	mg/Nm3	委托社会化监测机构
/	厂界下风向检测点 2	硫化氢	手工监测	排污许可证	1 次/1 半年	0.06	mg/L	委托社会化监测机构
/	厂界下风向检测点 3	氨	手工监测	排污许可证	1 次/1 半年	1.5	mg/m3	委托社会化监测机构
/	厂界下风向检测点 3	臭气浓度	手工监测	排污许可证	1 次/1 半年	20	mg/L	委托社会化监测机构
/	厂界下风向检测点 3	挥发性有机物	手工监测	排污许可证	1 次/1 半年	4.0	mg/m3	委托社会化监测机构
/	厂界下风向检测点 3	甲醛	手工	排污	1 次/1 半年	0.2	mg/Nm3	委托社会化监

				监测	许可证				测机构
	/	厂界下风向检测点 3	颗粒物	手工监测	排污许可证	1 次/1 半年	1	mg/Nm3	委托社会化监测机构
	/	厂界下风向检测点 3	硫化氢	手工监测	排污许可证	1 次/1 半年	0.06	mg/L	委托社会化监测机构
厂界噪声排放	/	厂界噪声东	工业企业厂界环境噪声	手工监测	排污许可证	1 次/1 季度	65;55	dB	委托社会化监测机构
	/	厂界噪声南	工业企业厂界环境噪声	手工监测	排污许可证	1 次/1 季度	65;55	dB	委托社会化监测机构
	/	厂界噪声西	工业企业厂界环境噪声	手工监测	排污许可证	1 次/1 季度	65;55	dB	委托社会化监测机构
	/	厂界噪声北	工业企业厂界环境噪声	手工监测	排污许可证	1 次/1 季度	65;55	dB	委托社会化监测机构

南诏药业根据《排污许可证管理办法（试行）》要求，制定了南诏药业环境自行监测方案，并委托第三方检测机构严格按照监测方案进行监测，按时填报排污许可证月报、季报、年报及年度执行报告，并上传至全国污染源监测信息管理与共享平台，各项污染物指标均达标排放。监测方案见下表：

类别	排口名称	监测点位	监测项目	监测方式	监测频次	监测限值	限值单位	排放标准
废气有组织排放	天然气锅炉排放口 (DA001)	天然气锅炉排放口	氮氧化物	手工监测	1 次/月	200	mg/m3	锅炉大气污染物排放标准 GB13271-2014
	天然气锅炉排放口 (DA001)	天然气锅炉排放口	二氧化硫	手工监测	1 次/年	50	mg/m3	锅炉大气污染物排放标准 GB13271-2014
	天然气锅炉排放口 (DA001)	天然气锅炉排放口	颗粒物	手工	1 次/年	20	mg/m3	锅炉大气污染物排放标准



				监测				GB13271-2014
	天然气锅炉排放口 (DA001)	天然气锅炉排放口	林格曼黑度	手工监测	1 次/年	1	级	锅炉大气污染物排放标准 GB13271-2014
废水排放	污水排放口 (DW001)	污水排放口	化学需氧量	手工监测	1 次/季度	60	mg/L	混装制剂类制药工业水污染物排放标准 GB21908-2008
	污水排放口 (DW001)	污水排放口	氨氮	手工监测	1 次/季度	10	mg/L	
	污水排放口 (DW001)	污水排放口	pH	手工监测	1 次/季度	6-9	-	
	污水排放口 (DW001)	污水排放口	悬浮物	手工监测	1 次/季度	30	mg/L	
	污水排放口 (DW001)	污水排放口	五日生化需氧量	手工监测	1 次/季度	15	mg/L	
	污水排放口 (DW001)	污水排放口	总磷	手工监测	1 次/1 季度	0.5	mg/L	
	污水排放口 (DW001)	污水排放口	总氮	手工监测	1 次/季度	20	mg/L	
	污水排放口 (DW001)	污水排放口	急性毒性	手工监测	1 次/半年	0.07	mg/L	
	污水排放口 (DW001)	污水排放口	总有机碳	手工监测	1 次/半年	20	mg/L	
废气无组织排放	/	厂界上风向、下风向	硫化氢	手工监测	1 次/半年	0.06	mg/Nm ³	恶臭污染物排放标准 GB14554-93
	/	厂界上风向、下风向	氨 (氨气)	手工监测	1 次/半年	1.5	mg/Nm ³	恶臭污染物排放标准 GB14554-93
	/	厂界上风向、下风向	臭气浓度	手工监测	1 次/半年	20	无量纲	恶臭污染物排放标准 GB14554-93
	/	厂界上风向、下风向	非甲烷总烃	手工监测	1 次/半年	4.0	mg/Nm ³	大气污染物综合排放标准 GB16297-1996



	/	生产车间 厂房外	非甲烷总烃	手工 监测	1 次/半年	30	30mg/Nm ³ (监控 点处任 意一次 浓度 值)	制药工业大气污 染物排放标准 GB37823—2019
厂界噪 声排 放	/	厂界噪声 东	工业企业厂 界环境噪声	手 工 监 测	1 次/季度	昼 60; 夜 50	dB	工业企业厂界环 境噪声排放标准 GB_12348-2008
	/	厂界噪声 南	工业企业厂 界环境噪声	手 工 监 测	1 次/季度	昼 60; 夜 50	dB	
	/	厂界噪声 西	工业企业厂 界环境噪声	手 工 监 测	1 次/季度	昼 60; 夜 50	dB	
	/	厂界噪声 北	工业企业厂 界环境噪声	手 工 监 测	1 次/季度	昼 60; 夜 50	dB	

6. 报告期内因环境问题受到行政处罚的情况

适用 不适用

7. 其他应当公开的环境信息

适用 不适用

(二) 重点排污单位之外的公司环保情况说明

适用 不适用

报告期内，公司重点排污单位之外的公司着重做了以下工作：

1、公司重视环境与职业健康安全相关法律法规的宣传教育与贯彻工作，通过对《中华人民共和国环境保护法》、《中华人民共和国水污染防治法》等法律法规进行宣传和学，提高公司员工环境保护意识。

2、加强对现有废水、废气、固废等污染防治，通过优处理工艺，确保废水、废气达标排放，固废规范处置。

3、持续推进开展清洁生产工作，采取多种方式实行源头减排，通过对生产系统采取智能化升级改造、密闭化操作、物料回收等措施，降低了污染物排放。

4、委托第三方检测机构对现有废水、废气和厂界噪声进行监测，监测结果显示各项污染物达标排放。

1. 因环境问题受到行政处罚的情况

适用 不适用

2. 参照重点排污单位披露其他环境信

适用 不适用

3. 未披露其他环境信息的原因

适用 不适用

(三) 有利于保护生态、防治污染、履行环境责任的相关信息

适用 不适用

为了实现“节能、减排、降耗”的目标，公司高度重视生态保护、污染防治，并认真履行环境责任。为了提高全体员工环保意识，公司组织了绿色学习及宣传。在污染防治方面，公司建立了可持续环境管理体系，配套了专业的环保相关部门，建有污染防治设施，并引进先进治理技术，以确保污染物达标排放。同时公司严格按照国家规范要求，按时缴纳相关排污税。

(四) 在报告期内为减少其碳排放所采取的措施及效果

适用 不适用

为减少碳及其它废气污染物的排放，公司对提取车间、胶囊车间、2000m³/d 污水处理站的废气收集系统进行了改造及完善、对末端治理设施及技术进行了优化升级，确保废气治理设施更加安全、高效、稳定运行。

二、社会责任工作情况

适用 不适用

1、股东和债权人权益保护情况

公司高度重视股东和债权人权益保护，严格按照《公司法》、《证券法》、《上市公司治理准则》、《上海证券交易所股票上市规则》及相关规定，不断健全、完善公司治理结构和内部控制制度，持续深入开展治理活动，提升公司法人治理水平，为公司股东和债权人的合法权益提供有力保障。公司在各项重大经营决策过程中，充分考虑了股东和债权人的合法权益，如建立了《募集资金管理办法》等制度，确保公司财务稳健，公司资产、资金的安全，保障股东权益。公司通过签订合同、定期付款等流程，保障债权人权益，同时，通过及时向股东债权人披露与其相关的重大事项信息，充分保护股东和债权人的利益。

报告期内，公司向全体股东每股派发现金红利 0.13 元（含税），共派现金 102,950,562.00 元。公司通过上市公司 E 互动、投资者电话、投资者交流会等互动交流平台，积极建立公开、公正、透明、多维度的投资者关系，使投资者对公司的生产、经营情况有进一步的了解，从而增强投资者对公司的认同度。

2、职工权益保护情况

公司严格遵循《劳动法》、《劳动合同法》等相关法律法规的规定，遵守现代企业管理制度的要求，充分保障员工个人的合法权益、尊重员工的个人意愿，贯彻“沟通无限，阳光益佰”的企业理念。公司注重员工的个人成长，提供全方位的职业培训，促进员工进行专业技能的提升；重视员工的健康和安全，公司建立了劳动保护监督组织，制定并严格执行企业安全生产规章制度，定期组织职工体检及职业病预防体检，并为职工配齐劳动防护用品；重视员工的健康情况，公司每年为员

工提供免费的健康检查，开展形式多样的文体活动，以此增强员工的身体素质并丰富员工的业余生活，为提升员工的满意度，员工在重大节日享受公司的节日福利，以此促进企业与员工共同成长和发展。

3、供应商、客户和消费者权益保护情况

报告期内，公司严格把控产品质量，以客户为中心，为客户提供优质的产品，保护消费者利益，保障良好的售后服务；公司与供应商友好协商，通过加强与供应商的沟通合作，实现双赢互利。公司充分尊重供应商和客户的合法权益，在经济活动中秉承诚实守信、公平公正的原则，树立良好的企业形象，促进公司能够平稳持续地健康发展。公司按照 GMP 要求建立科学严谨的药品质量管理体系，全程监控各环节药品质量，在产品开发和生产全过程中确保产品质量安全，为客户提供优质的医药产品。

4、环境保护与可持续发展情况

报告期内，公司严格遵守国家环保法律法规的规定，秉承“循环经济”的发展理念，坚持开展可持续发展工作。根据《中华人民共和国清洁生产促进法》的要求，公司成立了清洁生产工作小组，将清洁生产纳入企业的日常管理工作中。

为建立完善的环境污染事故应急处理机制，公司成立环保管理部门，组建专业的运营团队。同时公司聘请环保方面技术顾问，对环保处理设施的日常运行和维护进行技术性指导，确保环保处理设施的高效运行，保障环保事故应急处理机制的正常运作。公司积极引进先进生产技术，升级设备与改良工艺，逐渐取代高耗能设备，以达到节能减排的效果。

公司为实现药渣的再生利用，将中药渣交于有资质的单位进行有机肥的生产。报告期内，公司实现了 1,867 吨中药渣的再生利用，有效减少了环境污染。

5、社会公益事业情况

公司持续关注社会公益事业，用实际行动履行社会责任，体现了社会价值。

报告期内，公司及子公司的社会公益事业的履行情况如下：

公司向河南受灾严重的新乡地区捐赠了 1,000 余万元的药品、口罩等医疗物资，其中捐赠的主要物资包括公司的产品金莲清热泡腾片 1,000 箱、克咳胶囊及各类止咳糖浆共 1,400 箱、大健康产品克刻糖、红蜜人参膏滋及 30 万只口罩。后续公司就河南新乡医学院第一附属医院在抢险救灾运送患者过程中，出现轮椅和担架大量丢失和损坏的情况，向新乡医学院捐赠 12.08 万元的物资，其中包括轮椅 100 台和担架 50 台，同时向受灾严重的郑州大学第一附属医院捐赠了现金 100 万元。

公司子公司绵阳富临医院各科室组织了 20 余次公益义诊活动，如“高血压病日义诊”“世界艾滋病日义诊”“世界卒中日义诊”，义诊人数 2,600 余人；在“白衣天使献血月”的无偿献血活动中，参与献血 100 余人，献血量共计 16,550 毫升。

6、党建情况

2021 年是中国共产党成立 100 周年，也是“十四五”开局之年。报告期内，公司为纪念中国共产党成立 100 周年，组织全体员工深入学习党的十九届六中全会精神。党支部积极开展企业党建



文化建设，打造“党员活动室”“党建文化展厅”等地，组织员工开展“职工劳动技能大赛”，并荣获贵阳市“全市先进基层党组织”的荣誉称号。

三、巩固拓展脱贫攻坚成果、乡村振兴等工作具体情况

√适用 □不适用

公司及子公司积极响应国家号召，认真履行脱贫攻坚、乡村振兴的社会责任。报告期内，为支持政府的松桃县脱贫攻坚工作，公司积极参与了马安村和园埂脚村的帮扶捐赠活动，捐赠资金主要被用于帮扶马安村的产业发展和解决园埂脚村的住房渗水问题。

公司子公司女子大药厂对于王庄乡塘寨村水源污染的情况，组织铺设用水管道，帮助解决当地村民用水困难的问题。女子大药厂为支持当地村民就业，积极与当地村民组建劳务合作，将保洁绿化、药材搬运、垃圾清运等工作外包。

公司子公司中盛海天为响应双港镇政府帮助贫困家庭、伤残人士的号召，向天津市津南区慈善协会进行了现金捐赠。

公司子公司益佰药材在罗甸罗苏乡纳庆村建立了大果木姜子种植基地、育苗基地，共计占地 1,000 余亩。同时雇佣当地农民参与到大果木姜子的田间管理工作中，帮助解决当地就业问题。



第六节 重要事项

一、承诺事项履行情况

(一) 公司实际控制人、股东、关联方、收购人以及公司等承诺相关方在报告期内或持续到报告期内的承诺事项

√适用 □不适用

承诺背景	承诺类型	承诺方	承诺内容	承诺时间及期限	是否有履行期限	是否及时严格履行	如未能及时履行应说明未完成履行的具体原因	如未能及时履行应说明下一步计划
与首次公开发行相关的承诺	解决同业竞争	控股股东窦啟玲女士	截至该承诺函出具之日，未在其他公司从事生产与本公司相同的产品，不存在同业竞争的问题；在作为本公司的股东期间，不在中国境内外，以任何方式（包括但不限于单独经营、通过合资经营或拥有另一公司或企业的股份及其他权益）直接或间接参与与本公司构成竞争的任何业务和活动，亦不生产任何与股份公司产品相同或相似或可以取代本公司产品的产品；在以后的经营或投资项目的安排上避免与本公司同业竞争的发生。	承诺时间：2004-3-3； 承诺期限：长期有效	否	是		



(二) 公司资产或项目存在盈利预测，且报告期仍处在盈利预测期间，公司就资产或项目是否达到原盈利预测及其原因作出说明

已达到 未达到 不适用

(三) 业绩承诺的完成情况及其对商誉减值测试的影响

适用 不适用



二、报告期内控股股东及其他关联方非经营性占用资金情况

适用 不适用

三、违规担保情况

适用 不适用



四、公司董事会对会计师事务所“非标准意见审计报告”的说明

适用 不适用

五、公司对会计政策、会计估计变更或重大会计差错更正原因和影响的分析说明

(一) 公司对会计政策、会计估计变更原因及影响的分析说明

适用 不适用

具体内容详见具体内容详见“第十节 财务报告”“四、财务报表的编制基础”“44、重要会计政策和会计估计的变更”“（1）重要会计政策变更”。

(二) 公司对重大会计差错更正原因及影响的分析说明

适用 不适用

(三) 与前任会计师事务所进行的沟通情况

适用 不适用

(四) 其他说明

适用 不适用

六、聘任、解聘会计师事务所情况

单位：元币种：人民币

	现聘任
境内会计师事务所名称	中证天通会计师事务所（特殊普通合伙）
境内会计师事务所报酬	900,000
境内会计师事务所审计年限	17

	名称	报酬
内部控制审计会计师事务所	中证天通会计师事务所（特殊普通合伙）	400,000

聘任、解聘会计师事务所的情况说明

适用 不适用

审计期间改聘会计师事务所的情况说明

适用 不适用

七、面临退市风险的情况

(一) 导致退市风险警示的原因

适用 不适用

(二) 公司拟采取的应对措施

适用 不适用

(三) 面临终止上市的情况和原因

适用 不适用



八、破产重整相关事项

适用 不适用

九、重大诉讼、仲裁事项

本年度公司有重大诉讼、仲裁事项 本年度公司无重大诉讼、仲裁事项

十、上市公司及其董事、监事、高级管理人员、控股股东、实际控制人涉嫌违法违规、受到处罚及整改情况

适用 不适用

公司于 2021 年 5 月收到上交所《关于对贵州益佰制药股份有限公司及有关责任人予以通报批评的决定》，报告期内公司已及时完成整改工作。

十一、报告期内公司及其控股股东、实际控制人诚信状况的说明

适用 不适用

十二、重大关联交易

(一)与日常经营相关的关联交易

1、已在临时公告披露且后续实施无进展或变化的事项

适用 不适用

2、已在临时公告披露，但有后续实施的进展或变化的事项

适用 不适用

3、临时公告未披露的事项

适用 不适用

(二)资产或股权收购、出售发生的关联交易

1、已在临时公告披露且后续实施无进展或变化的事项

适用 不适用

2、已在临时公告披露，但有后续实施的进展或变化的事项

适用 不适用

3、临时公告未披露的事项

适用 不适用

4、涉及业绩约定的，应当披露报告期内的业绩实现情况

适用 不适用

(三)共同对外投资的重大关联交易

1、已在临时公告披露且后续实施无进展或变化的事项

适用 不适用

2、已在临时公告披露，但有后续实施的进展或变化的事项

适用 不适用



3、 临时公告未披露的事项

适用 不适用

(四)关联债权债务往来

1、 已在临时公告披露且后续实施无进展或变化的事项

适用 不适用

2、 已在临时公告披露，但有后续实施的进展或变化的事项

适用 不适用

3、 临时公告未披露的事项

适用 不适用

(五)公司与存在关联关系的财务公司、公司控股财务公司与关联方之间的金融业务

适用 不适用

(六)其他

适用 不适用

十三、重大合同及其履行情况

(一) 托管、承包、租赁事项

1、 托管情况

适用 不适用

2、 承包情况

适用 不适用

3、 租赁情况

适用 不适用



(二) 担保情况

√适用 □不适用

单位:元币种:人民币

公司对外担保情况（不包括对子公司的担保）	
报告期内担保发生额合计（不包括对子公司的担保）	-
报告期末担保余额合计（A）（不包括对子公司的担保）	-
公司及其子公司对子公司的担保情况	
报告期内对子公司担保发生额合计	171,217,370.00
报告期末对子公司担保余额合计（B）	360,000,000.00
公司担保总额情况（包括对子公司的担保）	
担保总额（A+B）	360,000,000.00
担保总额占公司净资产的比例（%）	10.28
其中：	
为股东、实际控制人及其关联方提供担保的金额（C）	-
直接或间接为资产负债率超过70%的被担保对象提供的债务担保金额（D）	-
担保总额超过净资产50%部分的金额（E）	-
上述三项担保金额合计（C+D+E）	-
未到期担保可能承担连带清偿责任说明	-
担保情况说明	-



(三) 委托他人进行现金资产管理的情况

1. 委托理财情况

(1) 委托理财总体情况

√适用 □不适用

单位：元币种：人民币

类型	资金来源	发生额	未到期余额	逾期未收回金额
券商理财产品	自有资金	100,000,000.00	0	0

其他情况

□适用 √不适用

(2) 单项委托理财情况

√适用 □不适用

单位：元币种：人民币

受托人	委托理财类型	委托理财金额	委托理财起始日期	委托理财终止日期	资金来源	资金投向	报酬确定方式	年化收益率	预期收益（如有）	实际收益或损失	实际收回情况	是否经过法定程序	未来是否有委托理财计划	减值准备计提金额（如有）
南京证券股份有限公司	本金保障固定收益型	100,000,000.00	2020年9月29日	2021年3月29日	自有资金	本次委托理财资金用于补充流动资金	固定	3.40%	/	/	收回本金及收益	是	否	

其他情况

□适用 √不适用

(3) 委托理财减值准备

□适用 √不适用

2. 委托贷款情况

(1) 委托贷款总体情况

□适用 √不适用

其他情况



适用 不适用

(2) 单项委托贷款情况

适用 不适用

其他情况

适用 不适用

(3) 委托贷款减值准备

适用 不适用

3. 其他情况

适用 不适用

(四) 其他重大合同

适用 不适用

十四、其他对投资者作出价值判断和投资决策有重大影响的重大事项的说明

适用 不适用

第七节 股份变动及股东情况

一、股本变动情况

(一) 股份变动情况表

1、股份变动情况表

报告期内，公司股份总数及股本结构未发生变化。

2、股份变动情况说明

适用 不适用

3、股份变动对最近一年和最近一期每股收益、每股净资产等财务指标的影响（如有）

适用 不适用

4、公司认为必要或证券监管机构要求披露的其他内容

适用 不适用

(二) 限售股份变动情况

适用 不适用

二、证券发行与上市情况

(一) 截至报告期内证券发行情况

适用 不适用

截至报告期内证券发行情况的说明（存续期内利率不同的债券，请分别说明）：

适用 不适用

(二) 公司股份总数及股东结构变动及公司资产和负债结构的变动情况

适用 不适用

(三) 现存的内部职工股情况

适用 不适用

三、股东和实际控制人情况

(一) 股东总数

截至报告期末普通股股东总数(户)	58,323
年度报告披露日前上一月末的普通股股东总数(户)	63,298
截至报告期末表决权恢复的优先股股东总数(户)	—
年度报告披露日前上一月末表决权恢复的优先股股东总数(户)	—

(二) 截至报告期末前十名股东、前十名流通股东（或无限售条件股东）持股情况表

单位：股

前十名股东持股情况						
股东名称 (全称)	报告期内增 减	期末持股数 量	比例 (%)	持有 有限	质押、标记或冻结情 况	股东 性质



				售条件股份数量	股份状态	数量	
窦啟玲	0	185,457,636	23.42	0	质押	137,988,740	境内自然人
招商银行股份有限公司—上证红利交易型开放式指数证券投资基金	35,636,771	35,636,771	4.50	0	无	0	其他
金元顺安基金—海通证券—渤海国际信托—渤海信托·恒利丰 123 号·益佰艾康一号集合资金信托计划	0	9,060,000	1.14	0	无	0	其他
广州珠江实业开发股份有限公司	0	8,685,953	1.10	0	无	0	国有法人
广州珠江实业集团有限公司	0	8,262,700	1.04	0	无	0	国有法人
郎洪平	0	7,912,009	1.00	0	质押	6,500,000	境内自然人
甘宁	-831,185	5,090,360	0.64	0	质押	5,090,360	境内自然人
UBS AG	4,733,495	4,733,495	0.60	0	无	0	境外法人
中国建设银行股份有限公司—大成中证红利指数证券投资基金	4,710,400	4,710,400	0.59	0	无	0	其他
中国工商银行股份有限公司—富国中证红利指数增强型证券投资基金	4,571,900	4,571,900	0.58	0	无	0	其他
前十名无限售条件股东持股情况							
股东名称	持有无限售条件流通股的数量		股份种类及数量				
			种类	数量			
窦啟玲	185,457,636		人民币普通股	185,457,636			
招商银行股份有限公司—上证红利交易型开放式指数证券投资基金	35,636,771		人民币普通股	35,636,771			



金元顺安基金—海通证券—渤海国际信托—渤海信托·恒利丰123号·益佰艾康一号集合资金信托计划	9,060,000	人民币普通股	9,060,000
广州珠江实业开发股份有限公司	8,685,953	人民币普通股	8,685,953
广州珠江实业集团有限公司	8,262,700	人民币普通股	8,262,700
郎洪平	7,912,009	人民币普通股	7,912,009
甘宁	5,090,360	人民币普通股	5,090,360
UBS AG	4,733,495	人民币普通股	4,733,495
中国建设银行股份有限公司—大成中证红利指数证券投资基金	4,710,400	人民币普通股	4,710,400
中国工商银行股份有限公司—富国中证红利指数增强型证券投资基金	4,571,900	人民币普通股	4,571,900
前十名股东中回购专户情况说明	无		
上述股东委托表决权、受托表决权、放弃表决权的说明	无		
上述股东关联关系或一致行动的说明	公司未知前十名股东之间是否存在关联关系,也未知前十名股东是否属于《上市公司收购管理办法》中规定的一致行动人。		
表决权恢复的优先股股东及持股数量的说明	无		

前十名有限售条件股东持股数量及限售条件

适用 不适用

(三) 战略投资者或一般法人因配售新股成为前 10 名股东

适用 不适用

四、控股股东及实际控制人情况

(一) 控股股东情况

1 法人

适用 不适用

2 自然人

适用 不适用

姓名	窦啟玲
国籍	中国
是否取得其他国家或地区居留权	否
主要职业及职务	董事长

3 公司不存在控股股东情况的特别说明

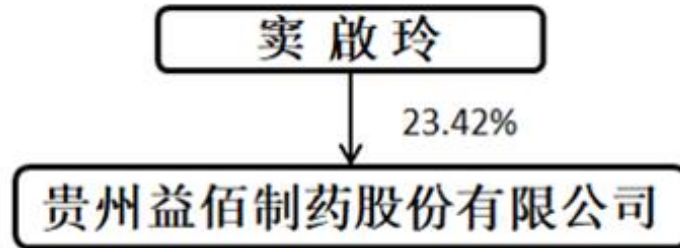
适用 不适用

4 报告期内控股股东变更情况的说明

适用 不适用

5 公司与控股股东之间的产权及控制关系的方框图

适用 不适用



(二) 实际控制人情况

1 法人

适用 不适用

2 自然人

适用 不适用

姓名	窦啟玲
国籍	中国
是否取得其他国家或地区居留权	否
主要职业及职务	董事长
过去 10 年曾控股的境内外上市公司情况	无

3 公司不存在实际控制人情况的特别说明

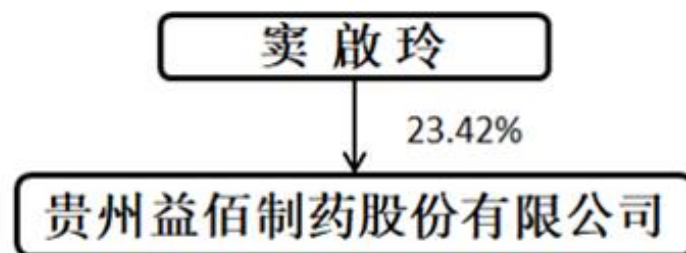
适用 不适用

4 报告期内公司控制权发生变更的情况说明

适用 不适用

5 公司与实际控制人之间的产权及控制关系的方框图

适用 不适用



6 实际控制人通过信托或其他资产管理方式控制公司

适用 不适用

(三) 控股股东及实际控制人其他情况介绍

适用 不适用



五、公司控股股东或第一大股东及其一致行动人累计质押股份数量占其所持公司股份数量比例达到 80%以上

适用 不适用

六、其他持股在百分之十以上的法人股东

适用 不适用

七、股份限制减持情况说明

适用 不适用

八、股份回购在报告期的具体实施情况

适用 不适用



第八节 优先股相关情况

适用 不适用



第九节 债券相关情况

一、企业债券、公司债券和非金融企业债务融资工具

适用 不适用

二、可转换公司债券情况

适用 不适用

第十节 财务报告

一、审计报告

√适用 □不适用

一、审计意见

我们审计了贵州益佰制药股份有限公司（以下简称“益佰制药”）财务报表，包括 2021 年 12 月 31 日的合并及公司资产负债表，2021 年度的合并及公司利润表、合并及公司现金流量表、合并及公司股东权益变动表以及相关财务报表附注。

我们认为，后附的财务报表在所有重大方面按照企业会计准则的规定编制，公允反映了益佰制药 2021 年 12 月 31 日合并及公司的财务状况以及 2021 年度合并及公司的经营成果和现金流量。

二、形成审计意见的基础

我们按照中国注册会计师审计准则的规定执行了审计工作。审计报告的“注册会计师对财务报表审计的责任”部分进一步阐述了我们在这些准则下的责任。按照中国注册会计师职业道德守则，我们独立于益佰制药，并履行了职业道德方面的其他责任。我们相信，我们获取的审计证据是充分、适当的，为发表审计意见提供了基础。

三、关键审计事项

关键审计事项是根据我们的职业判断，认为对本期财务报表审计最为重要的事项。这些事项的应对以对财务报表整体进行审计并形成审计意见为背景，我们不对这些事项单独发表意见。我们确定下列事项是需要在审计报告中沟通的关键审计事项。

（一）商誉减值

1、事项描述

如财务报表附注“五、重要会计政策及会计估计”30 所述及“七、合并财务报表项目注释”28 所示，截止 2021 年 12 月 31 日，益佰制药合并财务报表中商誉的账面原值为 21.70 亿元，商誉减值准备金额为 13.92 亿元，其中期初商誉减值准备金额为 12.54 亿元，本期计提 1.38 亿元。商誉金额以及减值金额重大，商誉为益佰制药历次收购子公司形成，如果商誉有发生减值的情况，对益佰制药财务报表可能产生重大影响。由于益佰制药各收购子公司经营情况不尽相同，益佰制药商誉减值测试的测试过程复杂，需要依赖益佰制药管理层对收购子公司的未来预测收入、现金流、折现率等假设作出判断和评估。因此，我们将商誉减值准备列为关键审计事项。

2、审计应对

针对益佰制药对形成商誉的资产组进行减值测试的评估，我们实施的主要审计程序如下：

（1）了解、评估并测试益佰制药对商誉减值测试的内部控制；并复核益佰制药对商誉减值迹象分析的判断；

（2）复核益佰制药对商誉所在资产组或资产组组合的划分的合理性以及分摊的恰当性；

（3）复核益佰制药确定的减值测试方法与模型的恰当性；

(4) 利用管理层聘请的专家的工作，充分关注专家的独立性和专业胜任能力以及专家工作的恰当性；

(5) 将管理层编制的相关商誉所在的资产组或资产组组合的盈利预测进行分析，以评价管理层对未来现金流量的预测编制是否存在偏向性；

(6) 评估预计未来现金流量现值计算中选取的关键参数包括预测期以及稳定期的收入增长率和毛利率，折现率的合理性以及恰当性，并对折现率执行了验证性分析。

(7) 评估管理层对商誉的披露是否恰当。

(二) 收入确认

1、事项描述

如财务报表附注“五、重要会计政策及会计估计”38 所述及“七、合并财务报表项目注释”61 所示，2021 年度，益佰制药营业收入为 33.47 亿元，其中：药品销售收入占比 88.51%。由于营业收入金额重大，营业收入为合并利润表重要组成项目，因此我们将收入确认确定为关键审计事项。

2、审计应对

我们实施的主要审计程序如下：

(1) 了解和评估益佰制药管理层对营业收入确认相关内部控制的设计，并测试了关键控制执行的有效性。

(2) 检查营业收入确认的会计政策是否发生重大变化，检查营业收入确认是否符合相关会计政策。

(3) 选取样本检查销售合同，识别客户取得商品或服务控制权转移相关的合同条款与条件，评价公司的收入确认时点是否符合企业会计准则的要求。

(4) 获取本年度销售清单，对本年记录的收入交易选取样本，检查相关销售合同或订单、销售发票、随货同行单、客户签收单、银行回单等支持性文件。

(5) 针对资产负债表日前后确认的收入，抽查随货同行单（出库单），物流运单、客户签收单等支持性文件，并结合存货盘点情况，评估收入是否在恰当的会计期间确认。

(6) 向主要客户函证销售发生额及应收账款余额情况，对未回函的客户实施替代审计程序。

(7) 评价管理层对收入的财务报表披露是否恰当。

四、其他信息

益佰制药管理层对其他信息负责。其他信息包括益佰制药 2021 年年度报告中涵盖的信息，但不包括财务报表和我们的审计报告。

我们对财务报表发表的审计意见不涵盖其他信息，我们也不对其他信息发表任何形式的鉴证结论。

结合我们对财务报表的审计，我们的责任是阅读其他信息，在此过程中，考虑其他信息是否与财务报表或我们在审计过程中了解到的情况存在重大不一致或者似乎存在重大错报。基于我们已经执行的工作，如果我们确定其他信息存在重大错报，我们应当报告该事实。在这方面，我们无任何事项需要报告。

五、管理层和治理层对财务报表的责任

益佰制药管理层负责按照企业会计准则的规定编制财务报表，使其实现公允反映，并设计、执行和维护必要的内部控制，以使财务报表不存在由于舞弊或错误导致的重大错报。

在编制财务报表时，管理层负责评估益佰制药的持续经营能力，披露与持续经营相关的事项（如适用），并运用持续经营假设，除非管理层计划清算益佰制药、终止营运或别无其他现实的选择。

治理层负责监督益佰制药的财务报告过程。

六、注册会计师对财务报表审计的责任

我们的目标是对财务报表整体是否不存在由于舞弊或错误导致的重大错报获取合理保证，并出具包含审计意见的审计报告。合理保证是高水平的保证，但并不能保证按照审计准则执行的审计在某一重大错报存在时总能发现。错报可能由舞弊或错误所导致，如果合理预期错报单独或汇总起来可能影响财务报表使用者依据财务报表作出的经济决策，则通常认为错报是重大的。

在按照审计准则执行审计的过程中，我们运用职业判断，并保持职业怀疑。同时，我们也执行以下工作：

（1）识别和评估由于舞弊或错误导致的财务报表重大错报风险；设计和实施审计程序以应对这些风险，并获取充分、适当的审计证据，作为发表审计意见的基础。由于舞弊可能涉及串通、伪造、故意遗漏、虚假陈述或凌驾于内部控制之上，未能发现由于舞弊导致的重大错报的风险高于未能发现由于错误导致的重大错报的风险。

（2）了解与审计相关的内部控制，以设计恰当的审计程序。

（3）评价管理层选用会计政策的恰当性和作出会计估计及相关披露的合理性。

（4）对管理层使用持续经营假设的恰当性得出结论。同时，根据获取的审计证据，就可能对益佰制药的持续经营能力产生重大疑虑的事项或情况是否存在重大不确定性得出结论。如果我们得出结论认为存在重大不确定性，审计准则要求我们在审计报告中提请报告使用者注意财务报表中的相关披露；如果披露不充分，我们应当发表非无保留意见。我们的结论基于截至审计报告日可获得的信息。然而，未来的事项或情况可能导致益佰制药不能持续经营。

（5）评价财务报表的总体列报、结构和内容（包括披露），并评价财务报表是否公允反映相关交易和事项。

（6）就益佰制药实体或业务活动的财务信息获取充分、适当的审计证据，以对财务报表发表审计意见。我们负责指导、监督和执行集团审计，并对审计意见承担全部责任。

我们与治理层就计划的审计范围、时间安排和重大审计发现等事项进行沟通，包括沟通我们在审计中识别出的值得关注的内部控制缺陷。



我们还就已遵守与独立性相关的职业道德要求向治理层提供声明，并与治理层沟通可能被合理认为影响我们独立性的所有关系和其他事项，以及相关的防范措施(如适用)。

从与治理层沟通的事项中，我们确定哪些事项对当期财务报表审计最为重要，因而构成关键审计事项。我们在审计报告中描述这些事项，除非法律法规禁止公开披露这些事项，或在极少数情形下，如果合理预期在审计报告中沟通某事项造成的负面后果超过在公众利益方面产生的益处，我们确定不应在审计报告中沟通该事项。

中证天通会计师事务所

(特殊普通合伙)

中国 · 北京

中国注册会计师：戴波

(项目合伙人)

中国注册会计师：戴亮

2022 年 4 月 21 日



二、财务报表

合并资产负债表

2021 年 12 月 31 日

编制单位：贵州益佰制药股份有限公司

单位：元 币种：人民币

项目	附注	2021 年 12 月 31 日	2020 年 12 月 31 日
流动资产：			
货币资金	七、1	379,628,229.16	617,434,469.00
结算备付金			
拆出资金			
交易性金融资产			
衍生金融资产			
应收票据	七、4	357,781,469.15	659,407,409.62
应收账款	七、5	340,875,362.93	316,869,794.02
应收款项融资			
预付款项	七、7	13,667,246.38	8,904,189.71
应收保费			
应收分保账款			
应收分保合同准备金			
其他应收款	七、8	38,417,327.27	32,483,171.09
其中：应收利息			
应收股利			
买入返售金融资产			
存货	七、9	554,628,054.37	498,362,492.04
合同资产			
持有待售资产			
一年内到期的非流动资产	七、12	-	10,000,000.00
其他流动资产	七、13	34,984,015.27	140,716,892.48
流动资产合计		1,719,981,704.53	2,284,178,417.96
非流动资产：			
发放贷款和垫款			
债权投资			
其他债权投资			
长期应收款			
长期股权投资	七、17	35,660,459.38	36,537,646.23
其他权益工具投资	七、18	2,612,620.21	4,619,675.89
其他非流动金融资产			
投资性房地产			
固定资产	七、21	1,218,286,361.66	1,175,796,158.13
在建工程	七、22	472,401,084.15	240,488,249.70
生产性生物资产	七、23	3,388,760.32	2,881,195.43
油气资产			
使用权资产	七、25	15,015,459.45	
无形资产	七、26	378,539,884.20	341,968,171.26
开发支出			
商誉	七、28	777,662,305.88	631,733,302.66
长期待摊费用	七、29	169,813,064.51	172,700,314.79



递延所得税资产	七、30	202,275,799.49	191,321,685.16
其他非流动资产	七、31	72,401,082.54	144,161,860.31
非流动资产合计		3,348,056,881.79	2,942,208,259.56
资产总计		5,068,038,586.32	5,226,386,677.52
流动负债：			
短期借款	七、32	454,453,000.00	745,553,000.00
向中央银行借款			
拆入资金			
交易性金融负债			
衍生金融负债			
应付票据			
应付账款	七、36	140,935,083.81	107,967,685.59
预收款项			
合同负债	七、38	54,152,684.40	23,054,587.05
卖出回购金融资产款			
吸收存款及同业存放			
代理买卖证券款			
代理承销证券款			
应付职工薪酬	七、39	53,909,293.64	64,549,639.26
应交税费	七、40	78,890,606.86	63,341,370.79
其他应付款	七、41	162,367,351.44	175,988,536.60
其中：应付利息		3,064,728.52	3,333,198.94
应付股利			
应付手续费及佣金			
应付分保账款			
持有待售负债			
一年内到期的非流动负债	七、43	120,154,853.09	345,000,000.00
其他流动负债	七、44	14,525,134.54	10,602,052.11
流动负债合计		1,079,388,007.78	1,536,056,871.40
非流动负债：			
保险合同准备金			
长期借款	七、45	315,932,630.00	94,381,739.36
应付债券			
其中：优先股			
永续债			
租赁负债	七、47	12,411,906.75	
长期应付款			
长期应付职工薪酬			
预计负债			
递延收益	七、51	67,598,988.09	41,384,187.10
递延所得税负债	七、30	30,255,096.80	25,688,546.14
其他非流动负债	七、52		65,749,487.85
非流动负债合计		426,198,621.64	227,203,960.45
负债合计		1,505,586,629.42	1,763,260,831.85
所有者权益（或股东权益）：			
实收资本（或股本）	七、53	791,927,400.00	791,927,400.00
其他权益工具			



其中：优先股			
永续债			
资本公积	七、55	766,145,069.65	768,387,751.52
减：库存股			
其他综合收益	七、57	1,187,211.47	1,730,948.76
专项储备			
盈余公积	七、59	298,071,214.70	295,382,339.69
一般风险准备			
未分配利润	七、60	1,645,869,408.68	1,507,736,118.15
归属于母公司所有者权益 (或股东权益) 合计		3,503,200,304.50	3,365,164,558.12
少数股东权益		59,251,652.40	97,961,287.55
所有者权益(或股东权益) 合计		3,562,451,956.90	3,463,125,845.67
负债和所有者权益(或 股东权益) 总计		5,068,038,586.32	5,226,386,677.52

公司负责人：窦啟玲 主管会计工作负责人：窦雅琪 会计机构负责人：蒋先洪

母公司资产负债表

2021 年 12 月 31 日

编制单位：贵州益佰制药股份有限公司

单位：元 币种：人民币

项目	附注	2021 年 12 月 31 日	2020 年 12 月 31 日
流动资产：			
货币资金		170,516,935.33	390,969,486.35
交易性金融资产			
衍生金融资产			
应收票据		189,896,464.94	363,036,373.77
应收账款	十七、1	135,535,253.69	136,942,248.67
应收款项融资			
预付款项		3,625,473.60	5,382,864.95
其他应收款	十七、2	29,756,497.77	20,918,722.43
其中：应收利息			
应收股利			
存货		193,815,684.27	176,701,642.77
合同资产			
持有待售资产			
应收内部单位款		389,327,708.50	371,079,709.76
一年内到期的非流动资产			10,000,000.00
其他流动资产		10,583,774.27	112,156,284.95
流动资产合计		1,123,057,792.37	1,587,187,333.65
非流动资产：			
债权投资			
其他债权投资			
长期应收款			
长期股权投资	十七、3	1,507,638,850.24	1,293,317,937.09



其他权益工具投资			
其他非流动金融资产			
投资性房地产			
固定资产		761,851,090.94	761,679,208.63
在建工程			23,804,150.52
生产性生物资产			
油气资产			
使用权资产			
无形资产		225,116,453.49	207,548,235.47
开发支出			
商誉			
长期待摊费用			
递延所得税资产		184,006,916.42	191,514,650.99
其他非流动资产		8,740,488.62	12,767,561.37
非流动资产合计		2,687,353,799.71	2,490,631,744.07
资产总计		3,810,411,592.08	4,077,819,077.72
流动负债：			
短期借款		454,453,000.00	695,553,000.00
交易性金融负债			
衍生金融负债			
应付票据			
应付账款		35,228,643.04	35,867,130.33
预收款项			
合同负债		27,384,530.95	6,491,639.62
应付职工薪酬		21,127,554.47	32,339,561.70
应交税费		44,475,473.09	46,264,345.42
其他应付款		64,602,736.11	57,584,202.42
其中：应付利息		778,005.56	
应付股利			
应付内部单位款		501,345,044.45	470,135,314.49
持有待售负债			
一年内到期的非流动负债			145,000,000.00
其他流动负债		3,511,570.27	843,913.13
流动负债合计		1,152,128,552.38	1,490,079,107.11
非流动负债：			
长期借款		145,000,000.00	
应付债券			
其中：优先股			
永续债			
租赁负债			
长期应付款			
长期应付职工薪酬			
预计负债			
递延收益		20,654,666.58	22,882,825.04
递延所得税负债		20,881,960.48	17,048,921.01
其他非流动负债			
非流动负债合计		186,536,627.06	39,931,746.05



负债合计		1,338,665,179.44	1,530,010,853.16
所有者权益（或股东权益）：			
实收资本（或股本）		791,927,400.00	791,927,400.00
其他权益工具			
其中：优先股			
永续债			
资本公积		768,387,751.52	768,387,751.52
减：库存股			
其他综合收益			
专项储备			
盈余公积		298,071,214.70	295,382,339.69
未分配利润		613,360,046.42	692,110,733.35
所有者权益（或股东权益）合计		2,471,746,412.64	2,547,808,224.56
负债和所有者权益（或股东权益）总计		3,810,411,592.08	4,077,819,077.72

公司负责人：窦啟玲 主管会计工作负责人：窦雅琪 会计机构负责人：蒋先洪

合并利润表

2021 年 1—12 月

单位：元 币种：人民币

项目	附注	2021 年度	2020 年度
一、营业总收入		3,346,704,605.71	3,413,192,886.11
其中：营业收入	七、61	3,346,704,605.71	3,413,192,886.11
利息收入			
已赚保费			
手续费及佣金收入			
二、营业总成本		2,899,708,671.31	2,980,749,423.67
其中：营业成本	七、61	711,052,166.67	716,946,476.68
利息支出			
手续费及佣金支出			
退保金			
赔付支出净额			
提取保险责任准备金净额			
保单红利支出			
分保费用			
税金及附加	七、62	43,163,558.41	41,523,687.91
销售费用	七、63	1,612,391,911.13	1,662,710,910.06
管理费用	七、64	366,626,466.92	379,377,105.51
研发费用	七、65	136,074,702.61	145,999,159.44
财务费用	七、65	30,399,865.57	34,192,084.07
其中：利息费用		35,130,422.95	41,267,973.97
利息收入		7,456,327.11	11,364,197.19
加：其他收益	七、67	24,405,913.59	35,552,817.62
投资收益（损失以“-”号填列）	七、68	34,641,080.91	-4,232,541.97



其中：对联营企业和合营企业的投资收益		-877,186.85	-614,222.68
以摊余成本计量的金融资产终止确认收益			
汇兑收益（损失以“-”号填列）			
净敞口套期收益（损失以“-”号填列）			
公允价值变动收益（损失以“-”号填列）			
信用减值损失（损失以“-”号填列）	七、71	-11,782,153.72	1,082,129.49
资产减值损失（损失以“-”号填列）	七、72	-177,483,024.44	-151,602,025.02
资产处置收益（损失以“-”号填列）	七、73	-1,373,074.10	2,696,044.81
三、营业利润（亏损以“-”号填列）		315,404,676.64	315,939,887.37
加：营业外收入	七、74	6,066,843.20	5,598,207.35
减：营业外支出	七、75	11,106,476.56	24,066,108.63
四、利润总额（亏损总额以“-”号填列）		310,365,043.28	297,471,986.09
减：所得税费用	七、76	79,574,313.59	86,133,249.99
五、净利润（净亏损以“-”号填列）		230,790,729.69	211,338,736.10
（一）按经营持续性分类			
1.持续经营净利润（净亏损以“-”号填列）		230,790,729.69	211,338,736.10
2.终止经营净利润（净亏损以“-”号填列）			
（二）按所有权归属分类			
1.归属于母公司股东的净利润（净亏损以“-”号填列）		243,772,727.54	228,757,143.09
2.少数股东损益（净亏损以“-”号填列）		-12,981,997.85	-17,418,406.99
六、其他综合收益的税后净额		-543,737.29	-703,660.52
（一）归属母公司所有者的其他综合收益的税后净额			
1.不能重分类进损益的其他综合收益		-543,737.29	-703,660.52
（1）重新计量设定受益计划变动额			
（2）权益法下不能转损益的其他综合收益			
（3）其他权益工具投资公允价值变动	七、77	-543,737.29	-703,660.52
（4）企业自身信用风险公允价值变动			



2. 将重分类进损益的其他综合收益			
(1) 权益法下可转损益的其他综合收益			
(2) 其他债权投资公允价值变动			
(3) 金融资产重分类计入其他综合收益的金额			
(4) 其他债权投资信用减值准备			
(5) 现金流量套期储备			
(6) 外币财务报表折算差额			
(7) 其他			
(二) 归属于少数股东的其他综合收益的税后净额			
七、综合收益总额		230,246,992.40	210,635,075.58
(一) 归属于母公司所有者的综合收益总额		243,228,990.25	228,053,482.57
(二) 归属于少数股东的综合收益总额		-12,981,997.85	-17,418,406.99
八、每股收益：			
(一) 基本每股收益(元/股)		0.308	0.289
(二) 稀释每股收益(元/股)		0.308	0.289

本期发生同一控制下企业合并的，被合并方在合并前实现的净利润为：0 元，上期被合并方实现的净利润为：0 元。

公司负责人：窦啟玲 主管会计工作负责人：窦雅琪 会计机构负责人：蒋先洪

母公司利润表

2021 年 1—12 月

单位：元 币种：人民币

项目	附注	2021 年度	2020 年度
一、营业收入	十七、4	1,608,523,906.51	1,637,851,937.70
减：营业成本	十七、4	252,560,946.71	254,687,489.49
税金及附加		29,962,409.62	29,681,405.90
销售费用		851,103,585.65	797,951,986.38
管理费用		169,805,556.81	155,671,302.12
研发费用		45,971,616.82	51,527,281.93
财务费用		21,547,817.83	22,892,133.77
其中：利息费用		24,463,755.34	28,146,071.94
利息收入		4,700,142.74	8,821,872.51
加：其他收益		13,079,158.46	21,353,086.11
投资收益（损失以“-”号填列）	十七、5	5,941,461.61	-5,032,533.88
其中：对联营企业和合营企业的投资收益		-877,186.85	-614,222.68
以摊余成本计量的金融资产终止确认收益			
净敞口套期收益（损失以“-”号填列）			



公允价值变动收益（损失以“－”号填列）			
信用减值损失（损失以“－”号填列）		-3,667,705.90	1,859,957.50
资产减值损失（损失以“－”号填列）		-176,178,746.07	-186,831,591.87
资产处置收益（损失以“－”号填列）			
二、营业利润（亏损以“－”号填列）		76,746,141.17	156,789,255.97
加：营业外收入		2,981,219.17	2,157,128.19
减：营业外支出		6,374,630.77	5,620,675.92
三、利润总额（亏损总额以“－”号填列）		73,352,729.57	153,325,708.24
减：所得税费用		46,463,979.49	46,324,270.82
四、净利润（净亏损以“－”号填列）		26,888,750.08	107,001,437.42
（一）持续经营净利润（净亏损以“－”号填列）		26,888,750.08	107,001,437.42
（二）终止经营净利润（净亏损以“－”号填列）			
五、其他综合收益的税后净额			
（一）不能重分类进损益的其他综合收益			
1. 重新计量设定受益计划变动额			
2. 权益法下不能转损益的其他综合收益			
3. 其他权益工具投资公允价值变动			
4. 企业自身信用风险公允价值变动			
（二）将重分类进损益的其他综合收益			
1. 权益法下可转损益的其他综合收益			
2. 其他债权投资公允价值变动			
3. 金融资产重分类计入其他综合收益的金额			
4. 其他债权投资信用减值准备			
5. 现金流量套期储备			
6. 外币财务报表折算差额			
7. 其他			
六、综合收益总额		26,888,750.08	107,001,437.42
七、每股收益：			
（一）基本每股收益(元/股)			
（二）稀释每股收益(元/股)			

公司负责人：窦啟玲 主管会计工作负责人：窦雅琪 会计机构负责人：蒋先洪

合并现金流量表
2021 年 1—12 月

单位：元 币种：人民币

项目	附注	2021年度	2020年度
一、经营活动产生的现金流量：			
销售商品、提供劳务收到的现金		3,924,316,268.12	3,351,177,947.63
客户存款和同业存放款项净增加额			
向中央银行借款净增加额			
向其他金融机构拆入资金净增加额			
收到原保险合同保费取得的现金			
收到再保业务现金净额			
保户储金及投资款净增加额			
收取利息、手续费及佣金的现金			
拆入资金净增加额			
回购业务资金净增加额			
代理买卖证券收到的现金净额			
收到的税费返还		614,995.15	776,870.64
收到其他与经营活动有关的现金		121,564,026.76	88,940,727.00
经营活动现金流入小计		4,046,495,290.03	3,440,895,545.27
购买商品、接受劳务支付的现金		470,595,785.30	514,675,393.09
客户贷款及垫款净增加额			
存放中央银行和同业款项净增加额			
支付原保险合同赔付款项的现金			
拆出资金净增加额			
支付利息、手续费及佣金的现金			
支付保单红利的现金			
支付给职工及为职工支付的现金		837,199,890.94	986,456,658.07
支付的各项税费		380,478,207.94	455,512,935.06
支付其他与经营活动有关的现金	七、78	1,424,010,272.83	1,117,593,192.77
经营活动现金流出小计		3,112,284,157.01	3,074,238,178.99
经营活动产生的现金流量净额		934,211,133.02	366,657,366.28
二、投资活动产生的现金流量：			



收回投资收到的现金		100,705,199.03	1,054,673.78
取得投资收益收到的现金		3,372,548.58	391,163.55
处置固定资产、无形资产和其他长期资产收回的现金净额		6,632,088.00	2,729,700.00
处置子公司及其他营业单位收到的现金净额			-61,977.38
收到其他与投资活动有关的现金	七、78		63,850,000.00
投资活动现金流入小计		110,709,835.61	67,963,559.95
购建固定资产、无形资产和其他长期资产支付的现金		447,778,708.31	395,738,934.78
投资支付的现金			100,000,000.00
质押贷款净增加额			
取得子公司及其他营业单位支付的现金净额		332,039,707.52	
支付其他与投资活动有关的现金		18,560,658.67	
投资活动现金流出小计		798,379,074.50	495,738,934.78
投资活动产生的现金流量净额		-687,669,238.89	-427,775,374.83
三、筹资活动产生的现金流量：			
吸收投资收到的现金			
其中：子公司吸收少数股东投资收到的现金			
取得借款收到的现金		1,094,760,764.50	917,484,000.00
收到其他与筹资活动有关的现金	七、78		
筹资活动现金流入小计		1,094,760,764.50	917,484,000.00
偿还债务支付的现金		1,389,632,202.66	1,071,298,003.07
分配股利、利润或偿付利息支付的现金		152,122,660.66	549,202,594.46
其中：子公司支付给少数股东的股利、利润			
支付其他与筹资活动有关的现金	七、78	38,017,088.15	
筹资活动现金流出小计		1,579,771,951.47	1,620,500,597.53
筹资活动产生的现金流量净额		-485,011,186.97	-703,016,597.53
四、汇率变动对现金及现金等价物的影响			
五、现金及现金等价物净增加额			
		-238,469,292.84	-764,134,606.08
加：期初现金及现金等价物余额		617,434,469.00	1,381,569,075.08
六、期末现金及现金等价物余额		378,965,176.16	617,434,469.00

公司负责人：窦啟玲 主管会计工作负责人：窦雅琪 会计机构负责人：蒋先洪

母公司现金流量表
2021 年 1—12 月

单位:元 币种:人民币

项目	附注	2021年度	2020年度
一、经营活动产生的现金流量:			
销售商品、提供劳务收到的现金		1,992,302,749.33	1,650,955,933.23
收到的税费返还			83,036.26
收到其他与经营活动有关的现金		39,738,077.52	60,512,161.86
经营活动现金流入小计		2,032,040,826.85	1,711,551,131.35
购买商品、接受劳务支付的现金		169,809,516.58	138,305,957.03
支付给职工及为职工支付的现金		394,709,742.36	439,355,896.58
支付的各项税费		243,261,346.58	317,905,420.18
支付其他与经营活动有关的现金		735,284,405.88	488,422,948.56
经营活动现金流出小计		1,543,065,011.40	1,383,990,222.35
经营活动产生的现金流量净额		488,975,815.45	327,560,909.00
二、投资活动产生的现金流量:			
收回投资收到的现金		126,500,000.00	
取得投资收益收到的现金		1,689,919.73	
处置固定资产、无形资产和其他长期资产收回的现金净额		18,600.00	2,900.00
处置子公司及其他营业单位收到的现金净额			
收到其他与投资活动有关的现金			
投资活动现金流入小计		128,208,519.73	2,900.00
购建固定资产、无形资产和其他长期资产支付的现金		66,755,189.10	61,427,536.04
投资支付的现金		373,993,200.00	109,070,300.00
取得子公司及其他营业单位支付的现金净额			
支付其他与投资活动有关的现金			
投资活动现金流出小计		440,748,389.10	170,497,836.04
投资活动产生的现金流量净额		-312,539,869.37	-170,494,936.04
三、筹资活动产生的现金流量:			
吸收投资收到的现金			
取得借款收到的现金		814,432,134.50	765,000,000.00
收到其他与筹资活动有关的现金		41,320,839.00	138,056,870.86
筹资活动现金流入小计		855,752,973.50	903,056,870.86
偿还债务支付的现金		1,055,532,134.50	1,035,000,000.00



分配股利、利润或偿付利息支付的现金		134,192,220.10	533,240,873.72
支付其他与筹资活动有关的现金		62,917,116.00	65,653,165.40
筹资活动现金流出小计		1,252,641,470.60	1,633,894,039.12
筹资活动产生的现金流量净额		-396,888,497.10	-730,837,168.26
四、汇率变动对现金及现金等价物的影响			
五、现金及现金等价物净增加额		-220,452,551.02	-573,771,195.30
加：期初现金及现金等价物余额		390,969,486.35	964,740,681.65
六、期末现金及现金等价物余额		170,516,935.33	390,969,486.35

公司负责人：窦啟玲 主管会计工作负责人：窦雅琪 会计机构负责人：蒋先洪



合并所有者权益变动表
2021 年 1—12 月

单位:元 币种:人民币

项目	2021 年度													少数股东权益	所有者权益合计
	归属于母公司所有者权益											小计			
	实收资本(或股本)	其他权益工具			资本公积	减:库存股	其他综合收益	专项储备	盈余公积	一般风险准备	未分配利润		其他		
	优先股	永续债	其他												
一、上年年末余额	791,927,400.00				768,387,751.52		1,730,948.76		295,382,339.69		1,507,736,118.15		3,365,164,558.12	97,961,287.55	3,463,125,845.67
加:会计政策变更															
前期差错更正															
同一控制下企业合并															
其他															
二、本年期初余额	791,927,400.00				768,387,751.52		1,730,948.76		295,382,339.69		1,507,736,118.15		3,365,164,558.12	97,961,287.55	3,463,125,845.67
三、本期增减变动金额(减少以“—”号填列)					-2,242,681.87		-543,737.29		2,688,875.01		138,133,290.53		138,035,746.38	-38,709,635.15	99,326,111.23
(一)综合收益总额							-543,737.29				243,772,727.54		243,228,990.25	-12,981,997.85	230,246,992.40
(二)所有者投入					-2,242,681.87								-2,242,681.87	-25,727,637.30	-27,970,319.17



和减少资本														
1. 所有者投入的普通股														
2. 其他权益工具持有者投入资本														
3. 股份支付计入所有者权益的金额														
4. 其他					-2,242,681.87							-2,242,681.87	-25,727,637.30	-27,970,319.17
(三) 利润分配								2,688,875.01	-105,639,437.01			-102,950,562.00		-102,950,562.00
1. 提取盈余公积								2,688,875.01	-2,688,875.01					-
2. 提取一般风险准备									-102,950,562.00			-102,950,562.00		-102,950,562.00
3. 对所有者(或股东)的分配														
4. 其他														
(四) 所有者权益内部结转														
1. 资本公积转增资本(或股本)														
2. 盈余公积转增资本(或股本)														



3. 盈余公积弥补亏损															
4. 设定受益计划变动额结转留存收益															
5. 其他综合收益结转留存收益															
6. 其他															
(五) 专项储备															
1. 本期提取															
2. 本期使用															
(六) 其他															
四、本期末余额	791,927,400.00				766,145,069.65		1,187,211.47		298,071,214.70		1,645,869,408.68		3,503,200,304.50	59,251,652.40	3,562,451,956.90

项目	2020 年度													少数股东权益	所有者权益合计
	归属于母公司所有者权益											小计			
	实收资本 (或股本)	其他权益工具			资本公积	减: 库存股	其他综合收益	专项储备	盈余公积	一般风险准备	未分配利润		其他		
	优先股	永续债	其他												
一、上年年末余额	791,927,400.00				756,891,858.01		2,434,609.28		284,682,195.95		1,764,835,558.80		3,600,771,622.04	122,268,078.25	3,723,039,700.29



加：会计政策变更														
前期差错更正														
同一控制下企业合并														
其他														
二、本年期初余额	791,927,400.00			756,891,858.01		2,434,609.28		284,682,195.95		1,764,835,558.80		3,600,771,622.04	122,268,078.25	3,723,039,700.29
三、本期增减变动金额（减少以“－”号填列）				11,495,893.51		-703,660.52		10,700,143.74		-257,099,440.65		-235,607,063.92	-24,306,790.70	-259,913,854.62
（一）综合收益总额						-703,660.52				228,757,143.09		228,053,482.57	-17,418,406.99	210,635,075.58
（二）所有者投入和减少资本				11,495,893.51								11,495,893.51	-6,888,383.71	4,607,509.80
1. 所有者投入的普通股														
2. 其他权益工具持														



有者投入资本														
3. 股份支付计入所有者权益的金额														
4. 其他				11,495,893.51							11,495,893.51	-6,888,383.71	4,607,509.80	
(三) 利润分配								10,700,143.74	-485,856,583.74		-475,156,440.00		-475,156,440.00	
1. 提取盈余公积								10,700,143.74	-10,700,143.74					
2. 提取一般风险准备														
3. 对所有者（或股东）的分配									-475,156,440.00		-475,156,440.00		-475,156,440.00	
4. 其他														
(四) 所有者权益内部结转														
1. 资本公积转增资本（或股本）														
2. 盈余公积														



转增资本（或股本）													
3. 盈余公积弥补亏损													
4. 设定受益计划变动额结转留存收益													
5. 其他综合收益结转留存收益													
6. 其他													
（五）专项储备													
1. 本期提取													
2. 本期使用													
（六）其他													
四、本期末余额	791,927,400.00			768,387,751.52		1,730,948.76	295,382,339.69		1,507,736,118.15		3,365,164,558.12	97,961,287.55	3,463,125,845.67

公司负责人：窦啟玲 主管会计工作负责人：窦雅琪 会计机构负责人：蒋先洪

母公司所有者权益变动表

2021 年 1—12 月



项目	2021 年度										
	实收资本 (或股本)	其他权益工具			资本公积	减:库存股	其他综合收益	专项储备	盈余公积	未分配利润	所有者权益合计
		优先股	永续债	其他							
一、上年年末余额	791,927,400.00				768,387,751.52				295,382,339.69	692,110,733.35	2,547,808,224.56
加: 会计政策变更											
前期差错更正											
其他											
二、本年期初余额	791,927,400.00				768,387,751.52				295,382,339.69	692,110,733.35	2,547,808,224.56
三、本期增减变动金额 (减少以“-”号填列)									2,688,875.01	-78,750,686.93	-76,061,811.92
(一) 综合收益总额										26,888,750.08	26,888,750.08
(二) 所有者投入和减少资本											
1. 所有者投入的普通股											
2. 其他权益工具持有者投入资本											
3. 股份支付计入所有者权益的金额											
4. 其他											
(三) 利润分配									2,688,875.01	-105,639,437.01	-102,950,562.00
1. 提取盈余公积									2,688,875.01	-2,688,875.01	-
2. 对所有者 (或股东) 的分配										-102,950,562.00	-102,950,562.00
3. 其他											
(四) 所有者权益内部结转											
1. 资本公积转增资本 (或股本)											
2. 盈余公积转增资本 (或股本)											
3. 盈余公积弥补亏损											
4. 设定受益计划变动额结转留存收益											



5. 其他综合收益结转留存收益										
6. 其他										
(五) 专项储备										
1. 本期提取										
2. 本期使用										
(六) 其他										
四、本期期末余额	791,927,400.00	-			768,387,751.52			298,071,214.70	613,360,046.42	2,471,746,412.64

项目	2020 年度										
	实收资本 (或股本)	其他权益工具			资本公积	减：库存股	其他综合收益	专项储备	盈余公积	未分配利润	所有者权益合计
		优先股	永续债	其他							
一、上年年末余额	791,927,400.00				768,387,751.52				284,682,195.95	1,070,965,879.67	2,915,963,227.14
加：会计政策变更											
前期差错更正											
其他											
二、本年期初余额	791,927,400.00				768,387,751.52				284,682,195.95	1,070,965,879.67	2,915,963,227.14
三、本期增减变动金额 (减少以“-”号填列)									10,700,143.74	-378,855,146.32	-368,155,002.58
(一) 综合收益总额										107,001,437.42	107,001,437.42
(二) 所有者投入和减少资本											
1. 所有者投入的普通股											
2. 其他权益工具持有者投入资本											
3. 股份支付计入所有者权益的金额											
4. 其他											
(三) 利润分配									10,700,143.74	-485,856,583.74	-475,156,440.00
1. 提取盈余公积									10,700,143.74	-10,700,143.74	
2. 对所有者 (或股东) 的分配										-475,156,440.00	-475,156,440.00



3. 其他											
(四) 所有者权益内部结转											
1. 资本公积转增资本 (或股本)											
2. 盈余公积转增资本 (或股本)											
3. 盈余公积弥补亏损											
4. 设定受益计划变动额结转留存收益											
5. 其他综合收益结转留存收益											
6. 其他											
(五) 专项储备											
1. 本期提取											
2. 本期使用											
(六) 其他											
四、本期期末余额	791,927,400.00				768,387,751.52				295,382,339.69	692,110,733.35	2,547,808,224.56

公司负责人：窦啟玲 主管会计工作负责人：窦雅琪 会计机构负责人：蒋先洪

三、公司基本情况

1. 公司概况

√适用 □不适用

1、公司历史沿革

贵州益佰制药股份有限公司（以下简称“公司或本公司”）2000年11月经贵州省人民政府（黔府函[2000]785号文）批准由贵州益佰制药有限公司整体改制而成，注册资本为4,700.00万元。

2004年3月1日，经中国证券监督管理委员会证监发行字[2004]19号文件核准，公司于2004年3月8日采用配售方式向社会公众发行人民币普通股（A股）2,000.00万股；公司2004年度股东大会审议通过了《公司2004年度资本公积金转增股本的预案》，2005年5月20日转增股本人民币1,340.00万元；公司2005年度股东大会审议通过了《公司2005年度资本公积金转增股本的预案》，2006年5月13日转增股本人民币4,020.00万元；公司2007年第二次临时股东大会审议通过了《公司2006年度资本公积金转增股本的预案》，2007年8月31日转增股本人民币6,030.00万元；公司股东大会审议通过了《公司2007年度利润分配的议案》，2008年5月27日转增股本人民币5,427.00万元；公司2010年第二次临时股东大会审议通过了《关于2010年半年度利润分配及资本公积转增预案》，2010年9月16日转增股本人民币11,758.50万元。

2012年1月16日，公司临时股东大会审议通过授予《A股限制性股权激励计划》，由100名高管及核心技术（业务）人员可行权其获授A股限制性股权8,016,000.00股，行权后公司的股本增至人民币360,771,000.00元。公司2012年8月21日第四届董事会第十一次会议决议和2012年11月15日公司2012年第二次临时股东大会决议修改后章程的规定，公司申请回购注销限制性股票人民币70,000.00元，公司注册资本由360,771,000.00元减少为360,701,000.00元。

2013年1月21日公司第四届董事会第十一次会议决议和2013修订后章程的规定，公司申请回购注销限制性股票人民币58,000.00元，公司注册资本由360,701,000.00元减少为360,643,000.00元。2013年8月16日公司第五届董事会第二次会议决议和2013修订后章程的规定，公司申请回购注销限制性股票人民币18,000.00元，公司注册资本由360,643,000.00元减少为360,625,000.00元。

2014年1月15日，经中国证券监督管理委员会核发的《关于核准贵州益佰制药股份有限公司非公开发行股票的批复》（证监许可[2013][1560]号）核准，非公开发行人民币普通股35,374,700股，变更后的累计股份总额为395,999,700股，累计注册资本（股本）实收金额为人民币395,999,700.00元。根据公司2014年8月16日第五届董事会第十次会议决议和2014修订后章程的规定，公司申请回购注销限制性股票人民币36,000.00元，公司注册资本由395,999,700.00元减少为395,963,700.00元。

2015年7月31日，根据公司2014年年度股东会决议和修改后章程的规定，公司以资本公积转增股本，以原股本395,963,700.00股为基数，每10股转增10股，增加注册资本人民币395,963,700.00元，变更后的注册资本人民币791,927,400.00元。

2、注册地、组织形式及总部地址

本公司企业法人营业执照统一社会信用代码：91520000709667830M。组织形式为其他股份有限公司（上市）；注册地址贵州省贵阳市白云大道 220-1 号，法定代表人：窦啟玲。

3、公司的经营范围

硬胶囊剂、小容量注射剂（含中药提取）、片剂、颗粒剂、糖浆剂、冻干粉针剂（含中药提取）、合剂、滴丸剂、煎膏剂、酞剂、口服溶液剂、中药饮片、中药提取；本企业和本企业成员企业自产产品及相关技术的出口业务（国家限定公司经营或禁止进出口的商品除外）；经营本企业和本企业成员企业生产、科研所需的原辅材料、机械设备、仪器仪表、零配件及相关技术的进口业务（国家限定公司经营或禁止进口的商品除外）；经营本企业的进料加工和“三来一补”业务；中药材种植及养殖项目投资；农产品销售；中药材市场信息咨询服务；保健食品研发及信息咨询服务。

4、财务报表的批准报出

本财务报告已经贵州益佰制药股份有限公司董事会于 2022 年 4 月 21 日批准报出。

2. 合并财务报表范围

√适用 □不适用

公司合并财务报表的合并范围以控制为基础确定，所有受控制的子公司均纳入合并财务报表的合并范围。本公司投资明细如下：

1、本公司的子公司概况列示如下：

(1) 通过非同一控制下的企业合并取得的子公司

序号	公司名称	注册资本 (万元)	经营范围	投资额 (万元)	所占权益	实际出资比例	是否合并
1	海南长安国际制药有限公司	8,163.00	原料及制剂的生产和销售（一般经营项目自主经营，许可经营项目凭相关许可证或者批准文件经营）。	53,341.39	100%	100%	是
2	天津中盛海天制药有限公司	5,000.00	片剂、颗粒剂、硬胶囊剂、中药材前处理和提取；医药技术开发、咨询和转让。 （以上范围涉及行业审批的以许可证的经营范围及有效期为准）（国家有专营专项规定的按专营专项规定办理）。	79,500.00	100%	100%	是
3	云南南诏药业有限公司	1,800.00	按许可证核准的范围从事生化药品和中西药制剂的生产销售；医疗器械的生产、销售。（依法须经批准的项目，经相关部门批准后方可开展经营活动）	2,200.00	100%	100%	是
4	贵州民族药业股份有限公司	4,815.00	生产销售：硬胶囊剂、糖浆剂、颗粒剂（含中药提取）、滴丸剂。	5,500.00	100%	100%	是
5	海南光辉科技有限公司	200.00	科技项目开发与转让、技术咨询服务。	4,000.00	100%	100%	是



6	西安精湛医药科技有限公司	100.00	一般经营项目：医药技术的技术开发、技术服务、技术转让。（依法须经批准的项目，经相关部门批准后方可开展经营活动）	2,676.19	100%	100%	是
7	南京市睿科投资管理有限公司	1,540.90	企业投资策划及咨询服务；一类医疗器械销售；医疗项目投资策划、咨询服务；医院管理咨询服务；电子类产品的开发、销售及服务等。（依法须经批准的项目，经相关部门批准后方可开展经营活动） 许可项目：第三类医疗器械经营（依法须经批准的项目，经相关部门批准后方可开展经营活动，具体经营项目以审批结果为准） 一般项目：医院管理；信息技术咨询服务；信息系统集成服务；中医养生保健服务（非医疗）；远程健康管理服务；健康咨询服务（不含诊疗服务）；第二类医疗器械销售（除依法须经批准的项目外，凭营业执照依法自主开展经营活动）	7,600.00	100%	100%	是
8	上海华睿医疗投资管理股份有限公司	4,976.8123	投资管理，实业投资，医疗行业投资，自有设备租赁，机电设备维修，风力发电行业投资，企业管理咨询，医疗器械经营。【依法须经批准的项目，经相关部门批准后方可开展经营活动】	10,671.46	54.62%	54.62%	是
9	辽阳市曼迪科医疗企业管理服务有限公司	6,220.00	医疗企业管理服务；医疗技术研发服务及技术转让；互联网信息服务；医疗软件、医疗器械的研究、开发、销售、维修服务；医疗设备技术开发服务；货物及技术进出口；营养健康咨询服务；经济与商务咨询服务；展览展示服务；数字影像、计算机软件的技术研发；医疗设备租赁及维修服务。（依法须经批准的项目，经相关部门批准后方可开展经营活动。）	4,030.00	59%	59%	是
10	绵阳富临医院有限公司	4,500.00	综合医院，医疗服务、医疗保健、临床实习、科研教学（诊疗科目以卫计委核定为准）（依法须经批准的项目，经相关部门批准后方可开展经营活动）	15,007.75	100%	100%	是
11	德阳肿瘤医院有限责任公司	1,500.00	预防保健科/内科；呼吸内科专业；消化内科专业；神经内科专业；心血管内科专业；血液内科专业；肾病学专业；内分泌专业；老年病专业/外科；普通外科专业；神经外科专业；骨科专业；泌尿外科专业；胸外科专业/妇产科；妇科专业；产科专业；计划生育专业；生殖健康与不孕症专业/妇女保健科（门诊）；青春期保健专业（门诊）；围产期保健专业（门诊）；更年期保健专业（门诊）；妇女营养专业（门诊）/儿科（门诊）/儿童保健科（门诊）；儿童生长发育专业（门诊）/肿瘤科/急诊医学科/临终关怀科/麻醉科/医学检验科；临床体液、血液专业；临床微生物学专业；临床化学检验专业；临床免疫、血清学专业/病理科/医学影像科；X线诊断专业；CT诊断专业；磁共振成像诊断专业；超声诊断专业；心电诊断专业；介入放射学专业；放射治疗专业/中医科/中西医结合科（门诊）*****（以上经营范围均凭有效许可证开展经营活动）。（依法须经批准的项目，经相关部门批准后方可开展经营活动）	33,598.60	70%	70%	是



(2) 通过投资或设立等方式取得的子公司

序号	公司名称	注册资本 (万元)	经营范围	投资额 (万元)	所占权益	实际投 资比例	是否 合并
1	贵州益佰投资管理 有限公司	7,000.00	法律、法规、国务院决定规定禁止的不得经营；法律、法规、国务院决定规定应当许可（审批）的，经审批机关批准后凭许可（审批）文件经营；法律、法规、国务院决定规定无需许可（审批）的，市场主体自主选择经营。（投资业务；投资咨询管理。）	7,000.00	100%	100%	是
2	贵州益佰药物研究 有限公司	3,000.00	新药的研究及其技术和产品的转让；专利技术转让；技术咨询及服务。	3,000.00	100%	100%	是
3	贵州苗医药实业有 限公司	50,000.00	医药原料、成药生产（销售）企业的投资；医疗器械生产经营企业的投资；生物技术及相关产品的开发；药品技术服务及技术转让；本企业及本企业成员企业自产产品及相关技术的进出口业务（国家限定公司经营或禁止进出口的商品除外）。经营本企业及本企业成员生产、科研所需的原辅料、机械设备、仪器、零配件及相关技术业务的进出口业务（国家限定公司经营或禁止进出口的商品除外）；投资管理咨询、医院投资；房地产投资；建筑材料；农林种植、中药材种植。	50,000.00	100%	100%	是
4	贵州益佰大健康医药股份 有限公司	2,000.00	保健食品生产加工销售；食品生产加工销售；化妆品生产加工销售；消毒产品生产加工销售（除危化品）；中药材生产加工销售；中药饮片生产加工销售；医疗器械生产加工销售（涉及许可经营项目，应取得相关部门许可后方可经营）	2,000.00	100%	100%	是
5	北京益佰医药研究 有限公司	3,000.00	医学研究和试验发展；技术开发、技术转让、技术推广、技术咨询、技术服务；工程技术与试验发展；技术进出口；经济信息咨询（不含中介服务）。（市场主体依法自主选择经营项目，开展经营活动；依法须经批准的项目，经相关部门批准后依批准的内容开展经营活动；不得从事国家和本市产业政策禁止和限制类项目的经营活动。）	3,000.00	100%	100%	是
6	贵州益佰药材有限 责任公司	5,000.00	法律、法规、国务院决定规定禁止的不得经营；法律、法规、国务院决定规定应当许可（审批）的，经审批机关批准后凭许可（审批）文件经营；法律、法规、国务院决定规定无需许可的（审批）的，市场主体自主选择经营。（中药材的种植、收购、加工及销售；农副产品的种植、收购加工及销售。）	5,000.00	100%	100%	是
7	贵州益佰中药配方颗粒制 药有限公司	2,000.00	法律、法规、国务院决定规定禁止的不得经营；法律、法规、国务院决定规定应当许可（审批）的，经审批机关批准后凭许可（审批）文件经营；法律、法规、国务院决定规定无需许可（审批）的，市场主体自主选择经营。（中成药生产；药品生产；药品委托生产；药品零售；中药饮片代煎服务；中草药收购；医学研究和试验发展；技术服务、技术开发、技术咨询、技术交流、技术转让、技术推广；（依法须经批准的项目，经相关部门批准后方可开展经营活动。）		100%		是

2、本年新纳入合并范围的主体和本年不再纳入合并范围的主体

(1) 本期新纳入合并范围的子公司

序号	公司名称	注册资本 (万元)	经营范围	投资额 (万元)	所占权益	实际出 资比例	是否 合并
1	贵州益佰 中药配方 颗粒制药 有限公司	2,000.00	法律、法规、国务院决定规定禁止的不得经营；法律、法规、国务院决定规定应当许可（审批）的，经审批机关批准后凭许可（审批）文件经营；法律、法规、国务院决定规定无需许可（审批）的，市场主体自主选择经营。（中成药生产；药品生产；药品委托生产；药品零售；中药饮片代煎服务；中草药收购；医学研究和试验发展；技术服务、技术开发、技术咨询、技术交流、技术转让、技术推广；（依法须经批准的项目，经相关部门批准后方可开展经营活动））。		100%		是
2	德阳肿瘤 医院有限 责任公司	1,500.00	预防保健科/内科；呼吸内科专业；消化内科专业；神经内科专业；心血管内科专业；血液内科专业；肾病学专业；内分泌专业；老年病专业/外科；普通外科专业；神经外科专业；骨科专业；泌尿外科专业；胸外科专业/妇产科；妇科专业；产科专业；计划生育专业；生殖健康与不孕症专业/妇女保健科（门诊）；青春期保健专业（门诊）；围产期保健专业（门诊）；更年期保健专业（门诊）；妇女营养专业（门诊）/儿科（门诊）/儿童保健科（门诊）；儿童生长发育专业（门诊）/肿瘤科/急诊医学科/临终关怀科/麻醉科/医学检验科；临床体液、血液专业；临床微生物学专业；临床化学检验专业；临床免疫、血清学专业/病理科/医学影像科；X线诊断专业；CT诊断专业；磁共振成像诊断专业；超声诊断专业；心电诊断专业；介入放射学专业；放射治疗专业/中医科/中西医结合科（门诊）*****（以上经营范围均凭有效许可证开展经营活动）。（依法须经批准的项目，经相关部门批准后方可开展经营活动）	33,598.60	70%	70%	是

(2) 本期不再纳入合并范围的子公司

序号	公司名称	注册资本 (万元)	经营范围	投资额 (万元)	所占权益	实际出 资比例	是否 合并
1	贵州德曜医 疗投资管理 有限公司	4,000.00	法律、法规、国务院决定规定禁止的不得经营；法律、法规、国务院决定规定应当许可（审批）的，经审批机关批准后凭许可（审批）文件经营；法律、法规、国务院决定规定无需许可（审批）的，市场主体自主选择经营。（医疗项目投资，医疗技术咨询、技术开发、技术转让、技术服务，健康咨询服务，企业管理服务，会务服务，展览展示服务，企业形象策划，网络工程设计，销售：办公设备。）	2,040.00	51%	51%	否
2	哈尔滨益佰 医疗投资有 限责任公司	14,000.00	以自有资金对医疗行业进行投资；医疗技术开发及技术咨询；企业营销策划；企业管理咨询。	11,000.00	78.57%	78.57%	否

(3) 已设立本期未纳入合并范围的子公司

无

3、报告期内发生的同一控制下企业合并

无。

四、财务报表的编制基础

1. 编制基础

公司以持续经营为基础，根据实际发生的交易和事项，按照财政部颁布的《企业会计准则——基本准则》和各项具体会计准则、企业会计准则应用指南、企业会计准则解释及其他相关规定（以下合称“企业会计准则”），以及中国证券监督管理委员会《公开发行证券的公司信息披露编报规则第15号——财务报告的一般规定》（2014年修订）的披露规定编制财务报表。

2. 持续经营

适用 不适用

公司自本报告期末至少12个月内具备持续经营能力，无影响持续经营能力的重大事项

五、重要会计政策及会计估计

具体会计政策和会计估计提示：

适用 不适用

1. 遵循企业会计准则的声明

本公司所编制的财务报表符合企业会计准则的要求，真实、完整地反映了公司的财务状况、经营成果、股东权益变动和现金流量等有关信息。

2. 会计期间

本公司会计年度自公历1月1日起至12月31日止。

3. 营业周期

适用 不适用

本公司营业周期12个月

4. 记账本位币

公司以人民币为记账本位币（单位：元）。

5. 同一控制下和非同一控制下企业合并的会计处理方法

适用 不适用

（1）同一控制下企业合并

同一控制下的企业合并，合并方在企业合并中取得的资产和负债，按照合并日在被合并方的账面价值计量。合并方取得的净资产账面价值与支付的合并对价账面价值（或发行股份面值总额）的差额，调整资本公积；资本公积不足冲减的，调整留存收益。合并方为进行企业合并发生的各项直

接相关费用，包括为进行企业合并而支付的审计费用、评估费用、法律服务费用等，于发生时计入当期损益。合并形成母子公司关系的，母公司编制合并日的合并资产负债表、合并利润表和合并现金流量表。合并资产负债表中被合并方的各项资产、负债，按其账面价值计量。合并利润表包括参与合并各方自合并当期期初至合并日所发生的收入、费用和利润。被合并方在合并前实现的净利润，在合并利润表中单列项目反映。合并现金流量表包括参与合并各方自合并当期期初至合并日的现金流量。

通过多次交易分步实现同一控制下企业合并的，在母公司财务报表中，以合并日持股比例计算的合并日应享有被合并方账面所有者权益份额作为该项投资的初始投资成本，初始投资成本与其原长期股权投资账面价值加上合并日取得进一步股份新支付对价的账面价值之和的差额，调整资本公积（股本溢价），资本公积不足冲减的，冲减留存收益。在合并财务报表中，对于合并日之前取得的对被合并方的股权以及合并日新取得的对被合并方的股权，按照其在合并日应享有被合并方账面所有者权益份额作为合并日初始投资成本，合并日初始投资成本与其原长期股权投资账面价值加上合并日取得进一步股份新支付对价的账面价值之和的差额，调整资本公积（股本溢价），资本公积不足冲减的，冲减留存收益。

（2）非同一控制下企业合并

非同一控制下的企业合并，合并成本为购买方在购买日为取得对被购买方的控制权而付出的资产、发生或承担的负债以及发行的权益性证券的公允价值；如果是通过多次交换交易分步实现的企业合并，合并成本为每一单项交易成本之和；购买方为企业合并发生的审计、法律服务、评估咨询等中介费用以及其他相关费用，应于发生时计入当期损益；在合并合同或协议中对可能影响合并成本的未来事项作出约定的，如果在购买日估计未来事项很可能发生并且对合并成本的影响金额能够可靠计量的，购买方应当将其计入合并成本。

非同一控制下企业合并中所取得的被购买方符合确认条件的可辨认资产、负债及或有负债，在购买日以公允价值计量。购买方对合并成本大于合并中取得的被购买方可辨认净资产公允价值份额的差额，确认为商誉。购买方对合并成本小于合并中取得的被购买方可辨认净资产公允价值份额的，经复核后合并成本仍小于合并中取得的被购买方可辨认净资产公允价值份额的差额，计入当期损益。通过多次交易分步实现非同一控制下企业合并的，在母公司财务报表中，以购买日之前所持被购买方的股权投资的账面价值与购买日新增投资成本之和，作为该项投资的初始投资成本；购买日之前持有的被购买方的股权涉及其他综合收益的，应当在处置该项投资时将与其相关的其他综合收益转入当期投资收益。在合并财务报表中，对于购买日之前持有的被购买方的股权，按照该股权在购买日的公允价值进行重新计量，公允价值与其账面价值的差额计入当期投资收益；购买日之前持有的被购买方的股权涉及其他综合收益的，与其相关的其他综合收益应当转为购买日所属当期投资收益；以购买日之前所持被购买方的股权于购买日的公允价值与购买日新购入股权所支付对价的公允价值之和作为合并成本，与购买方取得的按购买日持股比例计算应享有的被购买方可辨认净资产于购买日的公允价值的份额比较，确定购买日应予确认的商誉或应计入合并当期损益的金额。

6. 合并财务报表的编制方法

√适用 □不适用

(1) 合并范围

本公司合并财务报表的合并范围以控制为基础确定，所有子公司（包括本公司所控制的被投资方可分割的部分）均纳入合并财务报表。

(2) 合并程序

本公司以自身和各子公司的财务报表为基础，根据其他有关资料，编制合并财务报表。本公司编制合并财务报表，将整个企业集团视为一个会计主体，依据相关企业会计准则的确认、计量和列报要求，按照统一的会计政策，反映本企业集团整体财务状况、经营成果和现金流量。

所有纳入合并财务报表合并范围的子公司所采用的会计政策、会计期间与本公司一致，如子公司采用的会计政策、会计期间与本公司不一致的，在编制合并财务报表时，按本公司的会计政策、会计期间进行必要的调整。对于非同一控制下企业合并取得的子公司，以购买日可辨认净资产公允价值为基础对其财务报表进行调整。对于同一控制下企业合并取得的子公司，以其资产、负债（包括最终控制方收购该子公司而形成的商誉）在最终控制方财务报表中的账面价值为基础对其财务报表进行调整。

子公司所有者权益、当期净损益和当期综合收益中属于少数股东的份额分别在合并资产负债表中所有者权益项目下、合并利润表中净利润项目下和综合收益总额项目下单独列示。子公司少数股东分担的当期亏损超过了少数股东在该子公司期初所有者权益中所享有份额而形成的余额，冲减少数股东权益。

①增加子公司或业务

在报告期内，若因同一控制下企业合并增加子公司或业务的，则调整合并资产负债表的期初数；将子公司或业务合并当期期初至报告期末的收入、费用、利润纳入合并利润表；将子公司或业务合并当期期初至报告期末的现金流量纳入合并现金流量表，同时对比较报表的相关项目进行调整，视同合并后的报告主体自最终控制方开始控制时点起一直存在。

因追加投资等原因能够对同一控制下的被投资方实施控制的，视同参与合并的各方在最终控制方开始控制时即以目前的状态存在进行调整。在取得被合并方控制权之前持有的股权投资，在取得原股权之日与合并方和被合并方同处于同一控制之日孰晚日起至合并日之间已确认有关损益、其他综合收益以及其他净资产变动，分别冲减比较报表期间的期初留存收益或当期损益。

在报告期内，若因非同一控制下企业合并增加子公司或业务的，则不调整合并资产负债表期初数；将该子公司或业务自购买日至报告期末的收入、费用、利润纳入合并利润表；该子公司或业务自购买日至报告期末的现金流量纳入合并现金流量表。

因追加投资等原因能够对非同一控制下的被投资方实施控制的，对于购买日之前持有的被购买方的股权，本公司按照该股权在购买日的公允价值进行重新计量，公允价值与其账面价值的差额计入当期投资收益。购买日之前持有的被购买方的股权涉及权益法核算下的其他综合收益以及除净损

益、其他综合收益和利润分配之外的其他所有者权益变动的，与其相关的其他综合收益、其他所有者权益变动转为购买日所属当期投资收益，由于被投资方重新计量设定受益计划净负债或净资产变动而产生的其他综合收益除外。

②处置子公司或业务

a. 一般处理方法

在报告期内，本公司处置子公司或业务，则该子公司或业务期初至处置日的收入、费用、利润纳入合并利润表；该子公司或业务期初至处置日的现金流量纳入合并现金流量表。

因处置部分股权投资或其他原因丧失了对被投资方控制权时，对于处置后的剩余股权投资，本公司按照其在丧失控制权日的公允价值进行重新计量。处置股权取得的对价与剩余股权公允价值之和，减去按原持股比例计算应享有原有子公司自购买日或合并日开始持续计算的净资产的份额与商誉之和的差额，计入丧失控制权当期的投资收益。与原有子公司股权投资相关的其他综合收益或除净损益、其他综合收益及利润分配之外的其他所有者权益变动，在丧失控制权时转为当期投资收益，由于被投资方重新计量设定受益计划净负债或净资产变动而产生的其他综合收益除外。

b. 分步处置子公司

通过多次交易分步处置对子公司股权投资直至丧失控制权的，处置对子公司股权投资的各项交易的条款、条件以及经济影响符合以下一种或多种情况，通常表明应将多次交易事项作为一揽子交易进行会计处理：

- i. 这些交易是同时或者在考虑了彼此影响的情况下订立的；
- ii. 这些交易整体才能达成一项完整的商业结果；
- iii. 一项交易的发生取决于其他至少一项交易的发生；
- iv. 一项交易单独看是不经济的，但是和其他交易一并考虑时是经济的。

处置对子公司股权投资直至丧失控制权的各项交易属于一揽子交易的，本公司将各项交易作为一项处置子公司并丧失控制权的交易进行会计处理；但是，在丧失控制权之前每一次处置价款与处置投资对应的享有该子公司净资产份额的差额，在合并财务报表中确认为其他综合收益，在丧失控制权时一并转入丧失控制权当期的损益。

处置对子公司股权投资直至丧失控制权的各项交易不属于一揽子交易的，在丧失控制权之前，按不丧失控制权的情况下部分处置对子公司的股权投资的相关政策进行会计处理；在丧失控制权时，按处置子公司一般处理方法进行会计处理。

c. 购买子公司少数股权

本公司因购买少数股权新取得的长期股权投资与按照新增持股比例计算应享有子公司自购买日（或合并日）开始持续计算的净资产份额之间的差额，调整合并资产负债表中的资本公积中的股本溢价，资本公积中的股本溢价不足冲减的，调整留存收益。

③不丧失控制权的情况下部分处置对子公司的股权投资

在不丧失控制权的情况下因部分处置对子公司的长期股权投资而取得的处置价款与处置长期股权投资相对应享有子公司自购买日或合并日开始持续计算的净资产份额之间的差额，调整合并资产负债表中的资本公积中的股本溢价，资本公积中的股本溢价不足冲减的，调整留存收益。

7. 合营安排分类及共同经营会计处理方法

适用 不适用

8. 现金及现金等价物的确定标准

现金及现金等价物是指库存现金，可随时用于支付的存款以及持有的期限短、流动性强、易于转换为已知金额现金、价值变动风险很小的投资

9. 外币业务和外币报表折算

适用 不适用

对于发生的外币交易，在初始确认时，采用交易发生日的即期汇率将外币金额折算为记账本位币金额。资产负债表日外币货币性项目，采用资产负债表日即期汇率折算，因资产负债表日即期汇率与初始确认时或者前一资产负债表日即期汇率不同而产生的汇兑差额，计入当期损益；与购建或生产符合资本化条件的资产相关的外币借款产生的汇兑差额，按照借款费用资本化的原则进行处理。资产负债表日以历史成本计量的外币非货币性项目，仍采用交易发生日的即期汇率折算，不改变其记账本位币金额。

10. 金融工具

适用 不适用

自 2019 年 1 月 1 日起适用的会计政策，在公司成为金融工具合同的一方时确认一项金融资产或金融负债。

(1) 金融资产的分类、确认和计量

公司根据管理金融资产的业务模式和金融资产的合同现金流量特征，将金融资产划分为：以摊余成本计量的金融资产；以公允价值计量且其变动计入其他综合收益的金融资产；以公允价值计量且其变动计入当期损益的金融资产。

金融资产在初始确认时以公允价值计量。对于以公允价值计量且其变动计入当期损益的金融资产，相关交易费用直接计入当期损益；对于其他类别的金融资产，相关交易费用计入初始确认金额。因销售产品或提供劳务而产生的、未包含或不考虑重大融资成分的应收账款或应收票据，公司按照预期有权收取的对价金额作为初始确认金额。

①以摊余成本计量的金融资产

公司管理以摊余成本计量的金融资产的业务模式为以收取合同现金流量为目标，且此类金融资产的合同现金流量特征与基本借贷安排相一致，即在特定日期产生的现金流量，仅为对本金和以未偿付本金金额为基础的利息的支付。公司对于此类金融资产，采用实际利率法，按照摊余成本进行后续计量，其摊销或减值产生的利得或损失，计入当期损益。

②以公允价值计量且其变动计入其他综合收益的金融资产

公司管理此类金融资产的业务模式为既以收取合同现金流量为目标又以出售为目标，且此类金融资产的合同现金流量特征与基本借贷安排相一致，即在特定日期产生的现金流量，仅为对本金和以未偿付本金金额为基础的利息的支付。公司对此类金融资产按照公允价值计量且其变动计入其他综合收益，但减值损失或利得、汇兑损益和按照实际利率法计算的利息收入计入当期损益。当该金融资产终止确认时，之前计入其他综合收益的累计利得或损失将从其他综合收益转出，计入当期损益。

此外，公司将部分非交易性权益工具投资指定为以公允价值计量且其变动计入其他综合收益的金融资产。公司将该类金融资产的相关股利收入计入当期损益，公允价值变动计入其他综合收益。当该金融资产终止确认时，之前计入其他综合收益的累计利得或损失将从其他综合收益转出，计入留存收益。

③以公允价值计量且其变动计入当期损益的金融资产

公司将上述以摊余成本计量的金融资产和以公允价值计量且其变动计入其他综合收益的金融资产之外的金融资产，分类为以公允价值计量且其变动计入当期损益的金融资产。

此外，在初始确认时，公司为了消除或显著减少会计错配，将部分金融资产指定为以公允价值计量且其变动计入当期损益的金融资产。该指定一经做出，不得撤销。对于此类金融资产，公司采用公允价值进行后续计量，公允价值变动计入当期损益。

(2) 金融负债的分类、确认和计量

金融负债于初始确认时分类为以公允价值计量且其变动计入当期损益的金融负债和其他金融负债。对于以公允价值计量且其变动计入当期损益的金融负债，相关交易费用直接计入当期损益，其他金融负债的相关交易费用计入其初始确认金额。

①以公允价值计量且其变动计入当期损益的金融负债

以公允价值计量且其变动计入当期损益的金融负债，包括交易性金融负债（含属于金融负债的衍生工具）和初始确认时指定为以公允价值计量且其变动计入当期损益的金融负债。

交易性金融负债（含属于金融负债的衍生工具），按照公允价值进行后续计量，除与套期会计有关外，公允价值变动计入当期损益。

被指定为以公允价值计量且其变动计入当期损益的金融负债，该负债由公司自身信用风险变动引起的公允价值变动计入其他综合收益，且终止确认该负债时，计入其他综合收益的自身信用风险变动引起的其公允价值累计变动额转入留存收益。其余公允价值变动计入当期损益。若按上述方式对该等金融负债的自身信用风险变动的影响进行处理会造成或扩大损益中的会计错配的，公司将该金融负债的全部利得或损失（包括企业自身信用风险变动的影响金额）计入当期损益。

②其他金融负债

除金融资产转移不符合终止确认条件或继续涉入被转移金融资产所形成的金融负债、财务担保合同外的其他金融负债分类为以摊余成本计量的金融负债，按摊余成本进行后续计量，终止确认或

摊销产生的利得或损失计入当期损益。

（3）金融资产转移的确认依据和计量方法

满足下列条件之一的金融资产，予以终止确认：

①收取该金融资产现金流量的合同权利终止；

②该金融资产已转移，且将金融资产所有权上几乎所有的风险和报酬转移给转入方；

③该金融资产已转移，虽然企业既没有转移也没有保留金融资产所有权上几乎所有的风险和报酬，但是放弃了对该金融资产的控制。

若企业既没有转移也没有保留金融资产所有权上几乎所有的风险和报酬，且未放弃对该金融资产的控制的，则按照继续涉入所转移金融资产的程度确认有关金融资产，并相应确认有关负债。继续涉入所转移金融资产的程度，是指该金融资产价值变动使企业面临的风险水平。

金融资产整体转移满足终止确认条件的，将所转移金融资产的账面价值及因转移而收到的对价与原计入其他综合收益的公允价值变动累计额之和的差额计入当期损益。

金融资产部分转移满足终止确认条件的，将所转移金融资产的账面价值在终止确认及未终止确认部分之间按其相对的公允价值进行分摊，并将因转移而收到的对价与应分摊至终止确认部分的原计入其他综合收益的公允价值变动累计额之和与分摊的前述账面金额之差额计入当期损益。

公司对采用附追索权方式出售的金融资产，或将持有的金融资产背书转让，需确定该金融资产所有权上几乎所有的风险和报酬是否已经转移。已将该金融资产所有权上几乎所有的风险和报酬转移给转入方的，终止确认该金融资产；保留了金融资产所有权上几乎所有的风险和报酬的，不终止确认该金融资产；既没有转移也没有保留金融资产所有权上几乎所有的风险和报酬的，则继续判断企业是否对该资产保留了控制，并根据前面各段所述的原则进行会计处理。

（4）金融负债终止确认条件

金融负债（或其一部分）的现时义务已经解除的，公司终止确认该金融负债（或该部分金融负债）。公司（借入方）与借出方签订协议，以承担新金融负债的方式替换原金融负债，且新金融负债与原金融负债的合同条款实质上不同的，终止确认原金融负债，同时确认一项新金融负债。

公司对原金融负债（或其一部分）的合同条款作出实质性修改的，终止确认原金融负债，同时按照修改后的条款确认一项新金融负债。

金融负债（或其一部分）终止确认的，公司将其账面价值与支付的对价（包括转出的非现金资产或承担的负债）之间的差额，计入当期损益。

（5）金融资产和金融负债的抵销

当公司具有抵销已确认金额的金融资产和金融负债的法定权利，且该种法定权利是当前可执行的，同时公司计划以净额结算或同时变现该金融资产和清偿该金融负债时，金融资产和金融负债以相互抵销后的净额在资产负债表内列示。除此以外，金融资产和金融负债在资产负债表内分别列示，不予相互抵销。

（6）金融资产和金融负债公允价值的确定方法

公允价值，是指市场参与者在计量日发生的有序交易中，出售一项资产所能收到或者转移一项负债所需支付的价格。金融工具存在活跃市场的，本公司采用活跃市场中的报价确定其公允价值。活跃市场中的报价是指易于定期从交易所、经纪商、行业协会、定价服务机构等获得的价格，且代表了在公平交易中实际发生的市场交易的价格。金融工具不存在活跃市场的，本公司采用估值技术确定其公允价值。估值技术包括参考熟悉情况并自愿交易的各方最近进行的市场交易中使用的价格、参照实质上相同的其他金融工具当前的公允价值、现金流量折现法和期权定价模型等。在估值时，公司采用在当前情况下适用并且有足够可利用数据和其他信息支持的估值技术，选择与市场参与者在相关资产或负债的交易中所考虑的资产或负债特征相一致的输入值，并尽可能优先使用相关可观察输入值。在相关可观察输入值无法取得或取得不切实可行的情况下，使用不可输入值。

(7) 权益工具

权益工具是指能证明拥有公司在扣除所有负债后的资产中的剩余权益的合同。公司发行（含再融资）、回购、出售或注销权益工具作为权益的变动处理，与权益性交易相关的交易费用从权益中扣减。公司不确认权益工具的公允价值变动。

公司权益工具在存续期间分派股利（含分类为权益工具的工具所产生的“利息”）的，作为利润分配处理。

(8) 金融资产（不含应收账款）减值测试方法、减值准备计提方法

公司以预期信用损失为基础，对以摊余成本计量的金融资产、以公允价值计量且其变动计入其他综合收益的债务工具投资、租赁应收款、财务担保合同等进行减值处理并确认损失准备。

预期信用损失，是指以发生违约的风险为权重的金融工具信用损失的加权平均值。

信用损失，是指公司按照原实际利率折现的、根据合同应收的所有合同现金流量与预期收取的所有现金流量之间的差额，即全部现金短缺的现值。

其中，对于公司购买或源生的已发生信用减值的金融资产，按照该金融资产经信用调整的实际利率折现。

公司利用可获得的合理且有依据的信息，包括前瞻性信息，通过比较金融工具在资产负债表日发生违约的风险与在初始确认日发生违约的风险，以确定金融工具的信用风险自初始确认后是否已显著增加。如果该金融工具的信用风险自初始确认后已显著增加，公司按照相当于该金融工具整个存续期内预期信用损失的金额计量其损失准备；如果该金融工具的信用风险自初始确认后并未显著增加，公司按照相当于该金融工具未来 12 个月内预期信用损失的金额计量其损失准备。由此形成的损失准备的增加或转回金额，作为减值损失或利得计入当期损益。

对于以摊余成本计量的金融资产，损失准备抵减该金融资产在资产负债表中列示的账面价值；对于以公允价值计量且其变动计入其他综合收益的债权投资，公司在其他综合收益中确认其损失准备，并将减值损失或利得计入当期损益，不抵减该金融资产的账面价值。

11. 应收票据

应收票据的预期信用损失的确定方法及会计处理方法

√适用 □不适用

对于应收票据，无论是否包含重大融资成分，公司始终按照相当于整个存续期内的预期信用损失金额计量损失准备。由此形成的损失准备的增加或转回金额，作为减值损失或利得计入当期损益。

基于应收票据的承兑人、背书人、出票人以及其他债务人的信用风险作为共同风险特征，将其划分为不同组合，并确定预期信用损失会计估计政策：

组合分类	计提方法
银行承兑汇票组合	管理层评价该类款项具有较低的信用风险，不计提预期信用损失
商业承兑汇票组合	根据其未来现金流量现值低于其账面价值的差额，计提预期信用损失

逾期的应收票据应转入应收账款，根据应收账款的政策计提预期信用损失。

12. 应收账款

应收账款的预期信用损失的确定方法及会计处理方法

√适用 □不适用

对于应收账款，无论是否包含重大融资成分，公司始终按照相当于整个存续期内预期信用损失的金额计量其损失准备，由此形成的损失准备的增加或转回金额，作为减值损失或利得计入当期损益。

公司对所有应收账款根据整个存续期内预期信用损失金额计提坏账准备。在以前年度应收账款实际损失率、对未来回收风险的判断及信用风险特征分析的基础上，确定预期损失率并据此计提坏账准备。

公司将应收账款按类似信用风险特征（账龄）进行组合，并基于所有合理且有依据的信息，包括前瞻性信息，对该应收账款准备的计提进行估计如下：

账龄	预期损失计提比例(%)
1 年以内	5
1 至 2 年	10
2 至 3 年	20
3 至 5 年	40
5 年以上	100

其他组合：合并范围内关联方组合，不计提坏账准备。

如果有客观证据表明某项应收账款已经发生信用减值，则本公司对该应收账款单项计提坏账准备并确认预期信用损失。

13. 应收款项融资

□适用 √不适用

14. 其他应收款

其他应收款预期信用损失的确定方法及会计处理方法

√适用 □不适用

公司依据其他应收款信用风险自初始确认后是否已经显著增加,采用相当于未来 12 个月内或整个存续期的预期信用损失的金额计量减值损失。

对于其他应收款项的减值损失计量,比照前述应收款项的减值损失计量方法处理。

公司根据款项性质将其他应收款划分为无风险组合和账龄组合,公司参考历史信用损失经验,并基于所有合理且有依据的信息,包括前瞻性信息,将其划分为不同组合:

组合分类	计提方法
无风险组合	不计提坏账准备
账龄组合	按照预期损失率计提减值准备,与应收款项的组合划分相同
性质组合	管理层评价该类款项具有较高的信用风险

无风险组合:合并范围内关联方款项和政府部门的退款。

15. 存货

√适用 □不适用

(1) 公司存货主要包括:原材料、包装物、低值易耗品、在产品、库存商品。

(2) 原材料、包装物等购进时按实际成本计价,发出或领用按加权平均法核算。

(3) 低值易耗品购进时按实际成本计价,领用时采用一次摊销法核算。

(4) 在产品、库存商品发出或领用按加权平均法核算。

(5) 存货盘存按永续盘存制;

(6) 存货按成本与可变现净值孰低计价,在对存货进行清查时,如确实存在毁损、陈旧或销售价格低于成本的情况,按单个存货项目的成本高于其可变现净值的差额,在中期末或年终时提取存货跌价损失准备。库存商品,以该存货的估计售价减去估计的销售费用和相关税费后的金额确定其可变现净值;原材料和在产品,以所生产的产成品的估计售价减去至完工时估计将要发生的成本、估计的销售费用和相关税费后的金额确定其可变现净值。

16. 合同资产

(1). 合同资产的确认方法及标准

√适用 □不适用

本公司根据履行履约义务与客户付款之间的关系在资产负债表中列示合同资产或合同负债。本集团将同一合同下的合同资产和合同负债相互抵销后以净额列示。

合同资产是指已向客户转让商品或服务而有权收取对价的权利,且该权利取决于时间流逝之外的其他因素。

(2). 合同资产预期信用损失的确定方法及会计处理方法

√适用 □不适用

合同资产的减值方法与应收账款类似,详见本附注五、“10. 金融工具”。

17. 持有待售资产

适用 不适用

主要通过出售而非持续使用一项非流动资产或处置组收回其账面价值的，划分为持有待售类别。同时满足下列条件的，划分为持有待售类别：根据类似交易中出售此类资产或处置组的惯例，在当前状况下即可立即出售；出售极可能发生，即企业已经就一项出售计划作出决议且获得确定的购买承诺，预计出售将在一年内完成（有关规定要求企业相关权力机构或者监管部门批准后方可出售的，已经获得批准）。因出售对子公司的投资等原因导致丧失对子公司控制权的，无论出售后是否保留部分权益性投资，满足持有待售划分条件的，在个别财务报表中将对子公司投资整体划分为持有待售类别，在合并财务报表中将子公司所有资产和负债划分为持有待售类别。

持有待售的非流动资产或处置组（除金融资产、递延所得税资产外），其账面价值高于公允价值减去出售费用后的净额的，将账面价值减记至公允价值减去出售费用后的净额，减记的金额确认为资产减值损失，计入当期损益，同时计提持有待售资产减值准备。持有待售的非流动资产或处置组中的非流动资产，不计提折旧或摊销。

18. 债权投资

(1). 债权投资预期信用损失的确定方法及会计处理方法

适用 不适用

19. 其他债权投资

(1). 其他债权投资预期信用损失的确定方法及会计处理方法

适用 不适用

20. 长期应收款

(1). 长期应收款预期信用损失的确定方法及会计处理方法

适用 不适用

21. 长期股权投资

适用 不适用

(1) 投资成本的确定

①企业合并形成的长期股权投资

同一控制下的企业合并：公司以支付现金、转让非现金资产或承担债务方式以及以发行权益性证券作为合并对价的，在合并日按照取得被合并方所有者权益账面价值的份额作为长期股权投资的初始投资成本。长期股权投资初始投资成本与支付合并对价之间的差额，调整资本公积中的股本溢价；资本公积中的股本溢价不足冲减的，调整留存收益。合并发生的各项直接相关费用，包括为进行合并而支付的审计费用、评估费用、法律服务费用等，于发生时计入当期损益。

非同一控制下的企业合并：公司按照购买日确定的合并成本作为长期股权投资的初始投资成本。合并成本为购买日购买方为取得对被购买方的控制权而付出的资产、发生或承担的负债以及发行的权益性证券的公允价值。购买方为企业合并而发生的审计、法律服务、评估咨询等中介费用以及其

他相关管理费用于发生时计入当期损益；购买方作为合并对价发行的权益性证券或债务性证券的交易费用，计入权益性证券或债务性证券的初始确认金额。通过多次交易分步实现的非同一控制下企业合并，以购买日之前所持被购买方的股权投资的账面价值与购买日新增投资成本之和，作为该项投资的初始投资成本。本公司将合并协议约定的或有对价作为企业合并转移对价的一部分，按照其在购买日的公允价值计入企业合并成本。

②其他方式取得的长期股权投资

以支付现金方式取得的长期股权投资，按照实际支付的购买价款作为初始投资成本。

以发行权益性证券取得的长期股权投资，按照发行权益性证券的公允价值作为初始投资成本。

投资者投入的长期股权投资，按照投资合同或协议约定的价值（扣除已宣告但尚未发放的现金股利或利润）作为初始投资成本，但合同或协议约定价值不公允的除外。

在非货币性资产交换具备商业实质和换入资产或换出资产的公允价值能够可靠计量的前提下，非货币性资产交换换入的长期股权投资以换出资产的公允价值为基础确定其初始投资成本，除非有确凿证据表明换入资产的公允价值更加可靠；不满足上述前提的非货币性资产交换，以换出资产的账面价值和应支付的相关税费作为换入长期股权投资的初始投资成本。

通过债务重组取得的长期股权投资，其初始投资成本按照公允价值为基础确定。

(2) 后续计量及损益确认

①后续计量

公司对子公司的长期股权投资，采用成本法核算，编制合并财务报表时按照权益法进行调整。

对被投资单位具有共同控制或重大影响的长期股权投资，采用权益法核算。初始投资成本大于投资时应享有被投资单位可辨认净资产公允价值份额的差额，不调整长期股权投资的初始投资成本；初始投资成本小于投资时应享有被投资单位可辨认净资产公允价值份额的差额，计入当期损益。

被投资单位除净损益以外所有者权益其他变动的处理：对于被投资单位除净损益以外所有者权益的其他变动，在持股比例不变的情况下，公司按照持股比例计算应享有或承担的部分，调整长期股权投资的账面价值，同时增加或减少资本公积（其他资本公积）。

②损益确认

成本法下，除取得投资时实际支付的价款或对价中包含的已宣告但尚未发放的现金股利或利润外，公司按照享有被投资单位宣告发放的现金股利或利润确认投资收益。

权益法下，在被投资单位账面净利润的基础上考虑：被投资单位与本公司采用的会计政策及会计期间不一致，按本公司的会计政策及会计期间对被投资单位财务报表进行调整；以取得投资时被投资单位固定资产、无形资产的公允价值为基础计提的折旧额或摊销额以及有关资产减值准备金额等对被投资单位净利润的影响；对本公司与联营企业及合营企业之间发生的未实现内部交易予以抵销等事项的适当调整后，确认应享有或应负担被投资单位的净利润或净亏损。

在公司确认应分担被投资单位发生的亏损时，按照以下顺序进行处理：首先，冲减长期股权投资的账面价值。其次，长期股权投资的账面价值不足以冲减的，以其他实质上构成对被投资单位净

投资的长期权益账面价值为限继续确认投资损失，冲减长期应收项目等的账面价值。最后，经过上述处理，按照投资合同或协议约定企业仍承担额外义务的，按预计承担的义务确认预计负债，计入当期投资损失。被投资单位以后期间实现盈利的，公司在扣除未确认的亏损分担额后，按与上述相反的顺序处理，减记已确认预计负债的账面余额、恢复其他实质上构成对被投资单位净投资的长期权益及长期股权投资的账面价值，同时确认投资收益。

在持有投资期间，被投资单位能够提供合并财务报表的，应当以合并财务报表中的净利润和其他权益变动为基础进行核算。

(3) 确定对被投资单位具有共同控制、重大影响的依据

共同控制，是指按照合同约定对某项经济活动所共有的控制，仅在与该项经济活动相关的重要财务和经营决策需要分享控制权的投资方一致同意时存在。投资企业与其他方对被投资单位实施共同控制的，被投资单位为其合营企业。

重大影响，是指对一个企业的财务和经营决策有参与决策的权力，但并不能够控制或者与其他方一起共同控制这些政策的制定。投资企业能够对被投资单位施加重大影响的，被投资单位为其联营企业。

(4) 减值测试方法及减值准备计提方法

重大影响以下的、在活跃市场中没有报价、公允价值不能可靠计量的长期股权投资，其减值损失是根据其账面价值与按类似金融资产当时市场收益率对未来现金流量折现确定的现值之间的差额进行确定。

除因企业合并形成的商誉以外的存在减值迹象的其他长期股权投资，如果可收回金额的计量结果表明，该长期股权投资的可收回金额低于其账面价值的，将差额确认为减值损失。

长期股权投资减值损失一经确认，不再转回。

22. 投资性房地产

不适用

23. 固定资产

(1). 确认条件

√适用 □不适用

①固定资产是指使用年限在一年以上，能为企业生产商品、提供劳务、出租或经营管理而持有的有形资产，包括房屋建筑物、机器设备、电子仪器仪表、运输设备、其他设备。

②固定资产计价方法：购建的固定资产，按购建时实际成本计价；企业接受的债务人以非现金资产抵偿债务方式取得的固定资产，以其公允价值计价；以非货币性交易换入的固定资产，如果该交换具有商业实质且换入资产或换出资产的公允价值能够可靠计量的，以其公允价值计价，如果该交换不具有商业实质且换入资产或换出资产的公允价值不能可靠计量的，以换出资产的账面价值计价。

(2). 折旧方法

√适用 □不适用



类别	折旧方法	折旧年限（年）	残值率	年折旧率
房屋及建筑物	直线法	20-40	3	2.425-4.85
机器设备	直线法	7-10	3	9.7-13.86
运输工具	直线法	5-8	3	12.125-19.4
电子设备	直线法	3-5	3	19.4-32.3

(3). 融资租入固定资产的认定依据、计价和折旧方法

适用 不适用

24. 在建工程

适用 不适用

(1) 在建工程指为建造或修理固定资产而进行的各种建筑和安装工程，包括新建、改扩建、大修理工程等所发生的实际支出，以及改扩建工程等转入的固定资产净值。

(2) 在建工程按工程项目分类核算，采用实际成本计价，在各项工程达到预定可使用状态之前发生的借款的借款费用计入该工程成本。在工程完工验收合格交付使用的当月结转固定资产。对已达到预定可使用状态但尚未办理竣工决算的固定资产，按照估计价值确定其成本，并计提折旧；待办理竣工决算后，按实际成本调整原来的暂估价值，但不调整原已计提的折旧额。

25. 借款费用

适用 不适用

(1) 借款费用包括借款面值发生的利息、折价或溢价的摊销和辅助费用以及因外币借款而发生的汇兑差额，因专门借款而发生的利息、折价或溢价的摊销和汇兑差额，在同时具备下列三个条件时，借款费用予以资本化：

- ①资产支出已经发生；
- ②借款费用已经发生；
- ③为使资产达到预定可使用或者可销售状态所必要的购建或者生产活动已经开始。

其他的借款利息、折价或溢价的摊销和汇兑差额，在发生当期确认费用。

(2) 资本化金额的确定

为购建或者生产符合资本化条件的资产而借入专门借款的，应当以专门借款当期实际发生的利息费用，减去将尚未动用的借款资金存入银行取得的利息收入或进行暂时性投资取得的投资收益后的金额确定。为购建或者生产符合资本化条件的资产而占用了一般借款的，根据项目的累计资产支出超出专门借款部分的支出加权平均数乘以所占用一般借款的资本化率，确认一般借款应予资本化的利息金额。

专门借款发生的辅助费用，在所购建或者生产的符合资本化条件的资产达到预定可使用或者可销售状态之前，应当在发生时根据其发生额予以资本化，计入符合资本化条件的资产的成本；在所购建或者生产的符合资本化条件的资产达到预定可使用或者可销售状态之后，应当在发生时根据其发生额确认为费用，计入当期损益。一般借款发生的辅助费用，于发生时计入当期损益。

(3) 资本化率的确定

①为购建固定资产借入一笔专门借款，资本化率为该项借款的利率；

②为购入固定资产借入一笔以上的专门借款，资本化率为这些借款的加权平均利率。

(4) 暂停资本化

若资产在购建或者生产过程中发生非正常中断、且中断时间连续超过 3 个月的，应当暂停借款费用的资本化。在中断期间发生的借款费用应当确认为费用，计入当期损益，直至资产的购建或者生产活动重新开始。

(5) 停止资本化

购建或者生产符合资本化条件的资产达到预定可使用或者可销售状态时，借款费用应当停止资本化。在符合资本化条件的资产达到预定可使用或者可销售状态之后所发生的借款费用，应当在发生时根据其发生额确认为费用，计入当期损益。

购建或者生产的资产的各部分分别完工，但必须等到整体完工后才可使用或者可对外销售的，应当在该资产整体完工时停止借款费用的资本化。

26. 生物资产

√适用 □不适用

(1) 生物资产的确定标准

生物资产，是指有生命的动物和植物构成的资产。生物资产同时满足下列条件的，予以确认：

- ①企业因过去的交易或者事项而拥有或者控制该生物资产；
- ②与该生物资产有关的经济利益或服务潜能很可能流入企业；
- ③该生物资产的成本能够可靠地计量。

(2) 生物资产的分类

本公司生物资产包括消耗性生物资产、生产性生物资产和公益性生物资产。

①耗性生物资产

消耗性生物资产是指为出售而持有的、或在将来收获为农产品的生物资产。消耗性生物资产按照成本进行初始计量。自行栽培、营造、繁殖或养殖的消耗性生物资产的成本，为该资产在郁闭前发生的可直接归属于该资产的必要支出，包括符合资本化条件的借款费用。消耗性生物资产在郁闭后发生的管护、饲养费用等后续支出，计入当期损益。

消耗性生物资产在收获或出售时，采用加权平均法按账面价值结转成本。

②生产性生物资产

生产性生物资产是指为产出农产品、提供劳务或出租等目的而持有的生物资产，包括经济林等。生产性生物资产按照成本进行初始计量。自行营造或繁殖的生产性生物资产的成本，为该资产在达到预定生产经营目的前发生的可直接归属于该资产的必要支出，包括符合资本化条件的借款费用。

企业对达到预定生产经营目的的生产性生物资产，应当按期计提折旧，并根据用途分别计入相关资产的成本或当期损益。生产性生物资产在郁闭或达到预定生产经营目的后发生的管护、饲养费

用计入当期损益。达到预定生产经营目的，是指生产性生物资产进入正常生产期，可以多年连续稳定产出农产品、提供劳务或出租。

生产性生物资产折旧采用直线法计算，按各类生物资产估计的使用年限扣除残值后，确定折旧率如下：

生产性生物资产类别	预计使用寿命（年）	预计净残值率	年折旧率
药材种植	5 年-10 年	0%	10%-20%

本公司至少于年度终了对生产性生物资产的使用寿命、预计净残值和折旧方法进行复核，如发生改变则作为会计估计变更处理。

生产性生物资产出售、盘亏、死亡或毁损的处置收入扣除其账面价值和相关税费后的差额计入当期损益。

③公益性生物资产

公益性生物资产是指以防护、环境保护为主要目的的生物资产，包括水土保持林和水源涵养林等。公益性生物资产按照成本进行初始计量。自行营造的公益性生物资产的成本，为该资产在郁闭前发生的可直接归属于该资产的必要支出，包括符合资本化条件的借款费用。

公益性生物资产在郁闭后发生的管护、饲养费用等后续支出，计入当期损益。

公益性生物资产按成本进行后续计量。公益性生物资产不计提资产减值准备。

公益性生物资产出售、盘亏、死亡或毁损的处置收入扣除其账面价值和相关税费后的差额计入当期损益。

（3）生物资产减值

公司至少于每年年度终了对消耗性生物资产和生产性生物资产进行检查，有确凿证据表明由于遭受自然灾害、病虫害、动物疫病侵袭或市场需求变化等原因，使消耗性生物资产和生产性生物资产的可收回金额低于其账面价值的，按照可变现净值或可收回金额低于账面价值的差额，计提生物资产跌价准备或减值准备，并计入当期损益。

公益性生物资产不计提减值准备。

27. 油气资产

适用 不适用

28. 使用权资产

适用 不适用

使用权资产，是指本公司作为承租人可在租赁期内使用租赁资产的权利。

（1）初始计量

在租赁期开始日，本公司按照成本对使用权资产进行初始计量。该成本包括下列四项：①租赁负债的初始计量金额；②在租赁期开始日或之前支付的租赁付款额，存在租赁激励的，扣除已享受的租赁激励相关金额；③发生的初始直接费用，即为达成租赁所发生的增量成本；④为拆卸及

移除租赁资产、复原租赁资产所在场地或将租赁资产恢复至租赁条款约定状态预计将发生的成本，属于为生产存货而发生的除外。

(2) 后续计量

在租赁期开始日后，本公司采用成本模式对使用权资产进行后续计量，即以成本减累计折旧及累计减值损失计量使用权资产，本公司按照租赁准则有关规定重新计量租赁负债的，相应调整使用权资产的账面价值。

1) 使用权资产的折旧

自租赁期开始日起，本公司对使用权资产计提折旧。使用权资产通常自租赁期开始的当月计提折旧。计提的折旧金额根据使用权资产的用途，计入相关资产的成本或者当期损益。

本公司在确定使用权资产的折旧方法时，根据与使用权资产有关的经济利益的预期消耗方式做出决定，以直线法对使用权资产计提折旧。

本公司在确定使用权资产的折旧年限时，遵循以下原则：能够合理确定租赁期届满时取得租赁资产所有权的，在租赁资产剩余使用寿命内计提折旧；无法合理确定租赁期届满时能够取得租赁资产所有权的，在租赁期与租赁资产剩余使用寿命两者孰短的期间内计提折旧。

2) 使用权资产的减值

如果使用权资产发生减值，本公司按照扣除减值损失之后的使用权资产的账面价值，进行后续折旧。

29. 无形资产

(1). 计价方法、使用寿命、减值测试

√适用 □不适用

①外购的无形资产应按照其购买价款、相关税费以及直接归属于使该资产达到预定用途所发生的实际成本入账；

②投资者投入的无形资产按投资合同或协议约定的价值计价；

③企业内部研究开发的无形资产，在研究阶段发生的支出计入当期损益，在开发阶段发生的支出，在满足下列条件时，作为无形资产成本入账：

a.开发的无形资产在完成时，能够直接使用或者出售，且运用该无形资产生产的产品存在市场，能够为企业带来经济利益（或该无形资产自身存在市场且出售后有足够的技术支持）。

b.该无形资产的开发支出能够可靠的计量。

使用寿命有限的无形资产，自该无形资产可供使用时起在使用寿命期内平均摊销。使用寿命不确定的无形资产不予摊销。无形资产应摊销金额为其成本扣除预计残值后的金额。已计提减值准备的无形资产，还需扣除已计提的无形资产减值准备累计金额。

(2). 内部研究开发支出会计政策

√适用 □不适用

公司研发活动相关会计政策，研究阶段和开发阶段的划分标准，开发阶段有关支出资本化的具体条件，以及与研发相关的无形资产确认、计量的具体会计政策；

(1) 研究阶段和开发阶段的定义及划分标准:

研究阶段: 是指为获取并理解创新技术知识而进行的独创性的计划调查。公司将项目可行性调查、立项及前期研究开发作为研究阶段。研究阶段起点为项目组将项目立项, 资料提交公司内部研究院并审核通过, 终点为经过前期研究开发项目可以进入临床试验或者进入申报期(已有国家药品标准的原料药和制剂)。

开发阶段: 是指在进行商业性生产或使用前, 将研究成果或其他知识应用于某项计划或设计, 以生产出新的或具有实质性改进的材料、装置, 产品等。公司将临床试验和样品生产申报的阶段作为开发阶段。开发阶段的起点为项目可以进入临床试验或者进入申报期(已有国家药品标准的原料药和制剂), 终点为项目取得新药证书或生产批件。

(2) 企业内部研究开发项目研究阶段的支出, 应当于发生时计入当期损益。

(3) 企业内部研究开发项目开发阶段的支出, 同时满足下列条件的, 才能予以资本化确认为无形资产:

①完成该无形资产以使其能够使用或出售在技术上具有可行性。

②具有完成该无形资产并使用或出售的意图。

③无形资产产生经济利益的方式, 包括能够证明运用该无形资产生产的产品存在市场或无形资产自身存在市场; 无形资产将在内部使用的, 应当证明其有用性。

④有足够的技术、财务资源和其他资源支持, 以完成该无形资产的开发, 并有能力使用或出售该无形资产。

⑤归属于该无形资产开发阶段的支出能够可靠地计量。

(4) 研发相关的会计处理:

开发阶段已资本化的支出在资产负债表上列示为开发支出, 自该项目达到预定可使用状态之日转为无形资产, 按照公司无形资产的会计政策摊销方法进行摊销。其他研发支出在其产生的期间内计入当期损益。

无法区分研究阶段支出和开发阶段支出的, 将发生的研发支出全部计入当期损益。

以获得生产批文且可规模化生产或转让、获得专利证书且可使用或单独转让作为判断达到预定可使用状态的标准。

30. 长期资产减值

√适用 □不适用

资产减值, 是指资产的可收回金额低于其账面价值。公司应在资产负债表日判断资产是否存在可能发生减值的迹象。当资产存在减值迹象时, 估计其可收回金额, 资产的可收回金额低于其账面价值的, 将资产的账面价值减记至可收回金额, 减记的金额确认为资产减值损失, 计入当期损益, 同时计提相应的资产减值准备。

商誉和使用寿命不确定的无形资产, 无论是否存在减值迹象, 每年都应当进行减值测试。商誉结合与其相关的资产组或者资产组组合进行减值测试。

长期股权投资、固定资产、在建工程、无形资产等资产减值准备的计提依据、确定方法：

(1) 本公司在资产负债表日判断长期股权投资、固定资产、在建工程、无形资产等资产是否存在可能发生减值的迹象。存在下列迹象的，表明资产可能发生了减值：

①资产的市价当期大幅度下跌，其跌幅明显高于因时间的推移或者正常使用而预计的下跌。

②企业经营所处的经济、技术或者法律等环境以及资产所处的市场在当期或者将在近期发生重大变化，从而对企业产生不利影响。

③市场利率或者其他市场投资报酬率在当期已经提高，从而影响企业计算资产预计未来现金流量现值的折现率，导致资产可收回金额大幅度降低。

④有证据表明资产已经陈旧过时或者其实体已经损坏。

⑤资产已经或者将被闲置、终止使用或者计划提前处置。

⑥企业内部报告的证据表明资产的经济绩效已经低于或者将低于预期，如资产所创造的净现金流量或者实现的营业利润（或者亏损）远远低于（或者高于）预计金额等。

⑦其他表明资产可能已经发生减值的迹象。

(2) 资产存在减值迹象的，估计其可收回金额。可收回金额根据资产的公允价值减去处置费用后的净额与资产预计未来现金流量的现值两者之间较高者确定。资产的公允价值减去处置费用后的净额与资产预计未来现金流量的现值，只要有一项超过了资产的账面价值，就表明资产没有发生减值，不需再估计另一项金额。

资产的公允价值减去处置费用后的净额，根据公平交易中销售协议价格减去可直接归属于该资产处置费用的金额确定；不存在销售协议但存在资产活跃市场的，按照该资产的市场价格减去处置费用后的金额确定；在不存在销售协议和资产活跃市场的情况下，以可获取的最佳信息为基础，估计资产的公允价值减去处置费用后的净额，该净额参考同行业类似资产的最近交易价格或者结果进行估计。按照上述规定仍然无法可靠估计资产的公允价值减去处置费用后的净额的，以该资产预计未来现金流量的现值作为其可收回金额。

资产预计未来现金流量的现值，按照资产在持续使用过程中和最终处置时所产生的预计未来现金流量，选择恰当的折现率对其进行折现后的金额加以确定。预计资产未来现金流量的现值，综合考虑资产的预计未来现金流量、使用寿命和折现率等因素。

(3) 可收回金额的计量结果表明，资产的可收回金额低于其账面价值的，将资产的账面价值减记至可收回金额，减记的金额确认为资产减值损失，计入当期损益，同时计提相应的资产减值准备。资产减值损失确认后，减值资产的折旧或者摊销费用在未来期间作相应调整，以使该资产在剩余使用寿命内，系统地分摊调整后的资产账面价值（扣除预计净残值）。资产减值损失一经确认，在以后会计期间不得转回。

(4) 当有迹象表明一项资产发生减值的，一般以单项资产为基础估计其可收回金额。难以对单项资产的可收回金额进行估计的，以该资产所属的资产组为基础确定资产组的可收回金额。在认定资产组时，以资产组产生的主要现金流入是否独立于其他资产或者资产组的现金流入为依据。同时，



考虑公司管理生产经营活动的方式和对资产的持续使用或者处置的决策方式等。

31. 长期待摊费用

适用 不适用

长期待摊费用按实际发生额核算，在项目受益期内平均摊销。

32. 合同负债

(1). 合同负债的确认方法

适用 不适用

合同负债是指已收或应收客户对价而应向客户转让商品或服务的义务，如企业在转让承诺的商品或服务之前已收取的款项。

33. 职工薪酬

(1). 短期薪酬的会计处理方法

适用 不适用

本公司在职工为本公司提供服务的会计期间，将实际发生的短期薪酬确认为负债，并计入当期损益或相关资产成本。

本公司为职工缴纳的社会保险费和住房公积金，以及按规定提取的工会经费和职工教育经费，在职工为本公司提供服务的会计期间，根据规定的计提基础和计提比例计算确定相应的职工薪酬金额。

职工福利费为非货币性福利的，如能够可靠计量的，按照公允价值计量。

(2). 离职后福利的会计处理方法

适用 不适用

根据设定提存计划，本公司按当地政府的相关规定为职工缴纳基本养老保险和失业保险；在职工为本公司提供服务的会计期间，将根据设定提存计划计算的应缴存金额确认为负债，并计入当期损益或相关资产成本。

(3). 辞退福利的会计处理方法

适用 不适用

本公司在不能单方面撤回因解除劳动关系计划或裁减建议所提供的辞退福利时，或确认与涉及支付辞退福利的重组相关的成本或费用时（两者孰早），确认辞退福利产生的职工薪酬负债，并计入当期损益。

(4). 其他长期职工福利的会计处理方法

适用 不适用

34. 租赁负债

适用 不适用

(1) 初始计量

本公司按照租赁期开始日尚未支付的租赁付款额的现值对租赁负债进行初始计量。

1) 租赁付款额

租赁付款额，是指本公司向出租人支付的与在租赁期内使用租赁资产的权利相关的款项，包括：①固定付款额及实质固定付款额，存在租赁激励的，扣除租赁激励相关金额；②取决于指数或比率的可变租赁付款额，该款项在初始计量时根据租赁期开始日的指数或比率确定；③本公司合理确定将行使购买选择权时，购买选择权的行权价格；④租赁期反映出本公司将行使终止租赁选择权时，行使终止租赁选择权需支付的款项；⑤根据本公司提供的担保余值预计应支付的款项。

2) 折现率

在计算租赁付款额的现值时，本公司采用租赁内含利率作为折现率，该利率是指使出租人的租赁收款额的现值与未担保余值的现值之和等于租赁资产公允价值与出租人的初始直接费用之和的利率。本公司因无法确定租赁内含利率的，采用增量借款利率作为折现率。

(2) 后续计量

在租赁期开始日后，本公司按以下原则对租赁负债进行后续计量：①确认租赁负债的利息时，增加租赁负债的账面金额；②支付租赁付款额时，减少租赁负债的账面金额；③因重估或租赁变更等原因导致租赁付款额发生变动时，重新计量租赁负债的账面价值。

本公司按照固定的周期性利率计算租赁负债在租赁期内各期间的利息费用，并计入当期损益，但应当资本化的除外。周期性利率是指本公司对租赁负债进行初始计量时所采用的折现率，或者因租赁付款额发生变动或因租赁变更而需按照修订后的折现率对租赁负债进行重新计量时，本公司所采用的修订后的折现率。

(3) 重新计量

在租赁期开始日后，发生下列情形时，本公司按照变动后租赁付款额的现值重新计量租赁负债，并相应调整使用权资产的账面价值。使用权资产的账面价值已调减至零，但租赁负债仍需进一步调减的，本公司将剩余金额计入当期损益。①实质固定付款额发生变动；②保余值预计的应付金额发生变动；③用于确定租赁付款额的指数或比率发生变动；④购买选择权的评估结果发生变化；⑤续租选择权或终止租赁选择权的评估结果或实际行使情况发生变化。

35. 预计负债

√适用 不适用

如果与或有事项相关的义务同时符合以下条件，本公司将其确认为预计负债：

- (1) 该义务是本公司承担的现时义务；
- (2) 该义务的履行很可能导致经济利益流出本公司；
- (3) 该义务的金额能够可靠地计量。

36. 股份支付

√适用 不适用

股份支付，是指公司为获取职工和其他方提供服务而授予权益工具或者承担以权益工具为基础确定的负债的交易。

股份支付，分为以权益结算的股份支付和以现金结算的股份支付。以权益结算的股份支付，按照授予职工权益工具的公允价值计量；以现金结算的股份支付，按照公司承担的以股份或者其他权益工具为基础计算确定的负债的公允价值计量。

37. 优先股、永续债等其他金融工具

适用 不适用

38. 收入

(1). 收入确认和计量所采用的会计政策

适用 不适用

本公司在履行了合同中的履约义务，即在客户取得相关商品或服务控制权时确认收入。取得相关商品或服务的控制权，是指能够主导该商品的使用或该服务的提供并从中获得几乎全部的经济利益。

合同中包含两项或多项履约义务的，本公司在合同开始日对合同进行评估，识别该合同所包含的各单项履约义务，并确定各单项履约义务是在某一时段内履行，还是在某一时点履行。然后在履行了各单项履约义务时按照分摊至各单项履约义务的交易价格分别确认收入。

①**销售商品**：本公司通常在综合考虑了下列因素的基础上，以商品控制转移时点确认收入：取得商品的现时收款权利、商品所有权上的主要风险和报酬的转移、商品的法定所有权的转移、商品实物资产的转移、客户接受该商品。

②**提供医疗服务**：本公司与客户之间的提供医疗服务合同通常包含提供医疗服务的履约义务。本公司通常在综合考虑了下列因素的基础上，以客户接受该服务的时点确认收入：

取得服务收入的现时收款权利以及客户接受该服务。

可变对价：本公司部分与客户之间的合同存在销售返利的安排，形成可变对价。本公司按照期望值或最有可能发生金额确定可变对价的最佳估计数，但包含可变对价的交易价格不超过在相关不确定性消除时累计已确认收入极可能不会发生重大转回的金额。

(2). 同类业务采用不同经营模式导致收入确认会计政策存在差异的情况

适用 不适用

39. 合同成本

适用 不适用

40. 政府补助

适用 不适用

(1) 与资产相关的政府补助判断依据及会计处理方法

政府补助是指本公司从政府无偿取得货币性资产和非货币性资产，不包括政府以投资者身份并享有相应所有者权益而投入的资本。政府补助分为与资产相关的政府补助和与收益相关的政府补助。本公司将所取得的用于购建或以其他方式形成长期资产的政府补助界定为与资产相关的政府补

助；其余政府补助界定为与收益相关的政府补助。若政府文件未明确规定补助对象，则采用以下方式将补助款划分为与收益相关的政府补助和与资产相关的政府补助：1) 政府文件明确了补助所针对的特定项目的，根据该特定项目的预算中将形成资产的支出金额和计入费用的支出金额的相对比例进行划分，对该划分比例需在每个资产负债表日进行复核，必要时进行变更；2) 政府文件中对用途仅作一般性表述，没有指明特定项目的，作为与收益相关的政府补助。政府补助为货币性资产的，按照收到或应收的金额计量。政府补助为非货币性资产的，按照公允价值计量；公允价值不能够可靠取得的，按照名义金额计量。按照名义金额计量的政府补助，直接计入当期损益。

本公司对于政府补助通常在实际收到时，按照实收金额予以确认和计量。但对于期末有确凿证据表明能够符合财政扶持政策规定的相关条件预计能够收到财政扶持资金，按照应收的金额计量。按照应收金额计量的政府补助应同时符合以下条件：1) 应收补助款的金额已经过有权政府部门发文确认，或者可根据正式发布的财政资金管理办法的有关规定自行合理测算，且预计其金额不存在重大不确定性；2) 所依据的是当地财政部门正式发布并按照《政府信息公开条例》的规定予以主动公开的财政扶持项目及其财政资金管理办法，且该管理办法应当是普惠性的（任何符合规定条件的企业均可申请），而不是专门针对特定企业制定的；3) 相关的补助款批文中已明确承诺了拨付期限，且该款项的拨付是有相应财政预算作为保障的，因而可以合理保证其可在规定期限内收到。

与资产相关的政府补助，确认为递延收益，并在相关资产的使用寿命内按照合理、系统的方法分期计入当期损益

(2) 与收益相关的政府补助判断依据及会计处理方

与收益相关的政府补助，用于补偿以后期间的相关成本费用或损失的，确认为递延收益，并在确认相关成本费用或损失的期间计入当期损益；用于补偿已经发生的相关成本费用或损失的，直接计入当期损益。

同时包含与资产相关部分和与收益相关部分的政府补助，区分不同部分分别进行会计处理；难以区分的，将其整体归类为与收益相关的政府补助。

与本公司日常活动相关的政府补助，按照经济业务的实质，计入其他收益；与日常活动无关的政府补助，计入营业外收入。

已确认的政府补助需要退回时，存在相关递延收益余额的，冲减相关递延收益账面余额，超出部分计入当期损益；属于其他情况的，直接计入当期损益。

41. 递延所得税资产/递延所得税负债

适用 不适用

公司在取得资产、负债时，确定其计税基础。资产、负债的账面价值与其计税基础存在差异的，按照准则规定确认所产生的递延所得税资产或递延所得税负债。

1. 资产负债表日，对于递延所得税资产和递延所得税负债，公司根据税法规定按照预期收回该资产或清偿该负债期间的适用税率计量。

2. 适用税率发生变化的，公司对已确认的递延所得税资产和递延所得税负债进行重新计量，除直接在所有者权益中确认的交易或者事项产生的递延所得税资产和递延所得税负债以外，将其影响数计入税率变化当期的所得税费用。

3. 公司在计量递延所得税资产和递延所得税负债时，采用与收回资产或清偿债务的预期方式相一致的税率和计税基础。

4. 公司对递延所得税资产和递延所得税负债不进行折现。

42. 租赁

(1). 经营租赁的会计处理方法

适用 不适用

(2). 融资租赁的会计处理方法

适用 不适用

(3). 新租赁准则下租赁的确定方法及会计处理方法

适用 不适用

① 租赁的识别。

在合同开始日，公司应当评估合同是否为租赁或者包含租赁，如果合同中一方让渡了在一定期间内控制一项或多项已识别资产使用的权利以换取对价，则该合同为租赁或者包含租赁。

合同中同时包含多项单独租赁的，公司将合同予以分拆，并分别各项单独租赁进行会计处理。同时符合下列条件的，使用已识别资产的权利构成合同中的一项单独租赁：（1）承租人可从单独使用该资产或将其与易于获得的其他资源一起使用中获利；（2）该资产与合同中的其他资产不存在高度依赖或高度关联关系。

② 租赁期的评估。

租赁期是公司有权使用租赁资产且不可撤销的期间。公司有续租选择权，即有权选择续租该资产，且合理确定将行使该选择权的，租赁期还包含续租选择权涵盖的期间。公司有终止租赁选择权，即有权选择终止租赁该资产，但合理确定将不会行使该选择权的，租赁期包含终止租赁选择权涵盖的期间。发生公司可控范围内的重大事件或变化，且影响公司是否合理确定将行使相应选择权的，公司对其是否合理确定将行使续租选择权、购买选择权或不行使终止租赁选择权进行重新评估。

③ 公司作为承租人的会计处理

除短期租赁和低价值资产租赁外，在租赁期开始日，公司对租赁确认使用权资产和租赁负债。其会计处理见附注七、25 使用权资产和 47 租赁负债。

对于短期租赁和低价值资产租赁，公司可以选择不确认使用权资产和租赁负债，并在租赁期内各个期间按照直线法或其他系统合理的方法计入相关资产成本或当期损益。

④ 公司作为出租人的会计处理

公司在租赁开始日将租赁分为融资租赁和经营租赁。融资租赁是指实质上转移了与租赁资产所有权有关的几乎全部风险和报酬的租赁，其所有权最终可能转移，也可能不转移。经营租赁是指除融资租赁以外的其他租赁。

融资租赁：租赁期开始日，公司对融资租赁确认应收融资租赁款，终止确认融资租赁资产，并按照固定的折现率计算确认租赁期内各个期间的利息收入。

经营租赁：公司在租赁期内各个期间采用直线法或其他系统合理的方法，将经营租赁的租赁收款额确认为租金收入；与经营租赁有关的初始直接费用应当资本化，在租赁期内按照与租金收入确认相同的基础进行分摊，分期计入当期损益；取得的与经营租赁有关的未计入租赁收款额的可变租赁付款额，在实际发生时计入当期损益。

43. 其他重要的会计政策和会计估计

适用 不适用

44. 重要会计政策和会计估计的变更

(1). 重要会计政策变更

适用 不适用

会计政策变更的内容和原因	审批程序	备注(受重要影响的报表项目名称和金额)
财政部于 2018 年 12 月修订发布的《企业会计准则第 21 号——租赁》（以下简称“新租赁准则”），要求在境内外同时上市的企业以及在境外上市并采用国际财务报告准则或企业会计准则编制财务报表的企业，自 2019 年 1 月 1 日起施行；其他执行企业会计准则的企业自 2021 年 1 月 1 日起施行。	经本公司第七届董事会第十二次会议及第七届监事会第十次会议决议通过。	公司自 2021 年 1 月 1 日起执行新租赁准则，在本报告期内无重大影响。
2021 年 11 月 2 日，财政部会计司发布了关于企业会计准则相关实施问答，明确规定：“通常情况下，企业商品或服务的控制权转移给客户之前、为了履行客户合同而发生的运输活动不构成单项履约义务，相关运输成本应当作为合同履约成本，采用与商品或服务收入确认相同的基础进行摊销计入当期损益。该合同履约成本应当在利润表“营业成本”项目中列示。”	经本公司第七届董事会第十八次会议及第七届监事会第十五次会议决议通过。	公司自 2021 年 1 月 1 日起执行变更后的会计政策。针对发生在商品控制权转移给客户之前，且为履行销售合同而发生的运输成本的会计处理，对上年同期数进行追溯调整，从销售费用调整至营业成本。

其他说明

无

(2). 重要会计估计变更

适用 不适用

(3). 2021 年起首次执行新租赁准则调整首次执行当年年初财务报表相关情况

适用 不适用



合并资产负债表

单位:元 币种:人民币

项目	2020年12月31日	2021年1月1日	调整数
流动资产:			
货币资金	617,434,469.00	617,434,469.00	
结算备付金			
拆出资金			
交易性金融资产			
衍生金融资产			
应收票据	659,407,409.62	659,407,409.62	
应收账款	316,869,794.02	316,869,794.02	
应收款项融资			
预付款项	8,904,189.71	8,904,189.71	
应收保费			
应收分保账款			
应收分保合同准备金			
其他应收款	32,483,171.09	32,483,171.09	
其中: 应收利息			
应收股利			
买入返售金融资产			
存货	498,362,492.04	498,362,492.04	
合同资产			
持有待售资产			
一年内到期的非流动资产	10,000,000.00	10,000,000.00	
其他流动资产	140,716,892.48	140,716,892.48	
流动资产合计	2,284,178,417.96	2,284,178,417.96	
非流动资产:			
发放贷款和垫款			
债权投资			
其他债权投资			
长期应收款			
长期股权投资	36,537,646.23	36,537,646.23	
其他权益工具投资	4,619,675.89	4,619,675.89	
其他非流动金融资产			
投资性房地产			
固定资产	1,175,796,158.13	1,168,233,993.40	-7,562,164.73
在建工程	240,488,249.70	240,488,249.70	
生产性生物资产	2,881,195.43	2,881,195.43	
油气资产			
使用权资产		7,562,164.73	7,562,164.73
无形资产	341,968,171.26	341,968,171.26	
开发支出			
商誉	631,733,302.66	631,733,302.66	
长期待摊费用	172,700,314.79	172,700,314.79	
递延所得税资产	191,321,685.16	191,321,685.16	
其他非流动资产	144,161,860.31	144,161,860.31	
非流动资产合计	2,942,208,259.56	2,942,208,259.56	
资产总计	5,226,386,677.52	5,226,386,677.52	



流动负债：			
短期借款	745,553,000.00	745,553,000.00	
向中央银行借款			
拆入资金			
交易性金融负债			
衍生金融负债			
应付票据			
应付账款	107,967,685.59	107,967,685.59	
预收款项			
合同负债	23,054,587.05	23,054,587.05	
卖出回购金融资产款			
吸收存款及同业存放			
代理买卖证券款			
代理承销证券款			
应付职工薪酬	64,549,639.26	64,549,639.26	
应交税费	63,341,370.79	63,341,370.79	
其他应付款	175,988,536.60	175,988,536.60	
其中：应付利息	3,333,198.94	3,333,198.94	
应付股利			
应付手续费及佣金			
应付分保账款			
持有待售负债			
一年内到期的非流动负债	345,000,000.00	345,000,000.00	
其他流动负债	10,602,052.11	10,602,052.11	
流动负债合计	1,536,056,871.40	1,536,056,871.40	
非流动负债：			
保险合同准备金			
长期借款	94,381,739.36	94,381,739.36	
应付债券			
其中：优先股			
永续债			
租赁负债			
长期应付款			
长期应付职工薪酬			
预计负债			
递延收益	41,384,187.10	41,384,187.10	
递延所得税负债	25,688,546.14	25,688,546.14	
其他非流动负债	65,749,487.85	65,749,487.85	
非流动负债合计	227,203,960.45	227,203,960.45	
负债合计	1,763,260,831.85	1,763,260,831.85	
所有者权益（或股东权益）：			
实收资本（或股本）	791,927,400.00	791,927,400.00	
其他权益工具			
其中：优先股			
永续债			
资本公积	768,387,751.52	768,387,751.52	
减：库存股			
其他综合收益	1,730,948.76	1,730,948.76	



专项储备			
盈余公积	295,382,339.69	295,382,339.69	
一般风险准备			
未分配利润	1,507,736,118.15	1,507,736,118.15	
归属于母公司所有者权益（或股东权益）合计	3,365,164,558.12	3,365,164,558.12	
少数股东权益	97,961,287.55	97,961,287.55	
所有者权益（或股东权益）合计	3,463,125,845.67	3,463,125,845.67	
负债和所有者权益（或股东权益）总计	5,226,386,677.52	5,226,386,677.52	

各项目调整情况的说明：

√适用 □不适用

本公司执行新租赁准则对年初合并财务报表的影响仅为资产重分类，对本公司年初合并财务报表的资产总额、负债总额、净资产总额均无影响。

母公司资产负债表

单位：元 币种：人民币

项目	2020年12月31日	2021年1月1日	调整数
流动资产：			
货币资金	390,969,486.35	390,969,486.35	
交易性金融资产			
衍生金融资产			
应收票据	363,036,373.77	363,036,373.77	
应收账款	136,942,248.67	136,942,248.67	
应收款项融资			
预付款项	5,382,864.95	5,382,864.95	
其他应收款	20,918,722.43	20,918,722.43	
其中：应收利息			
应收股利			
存货	176,701,642.77	176,701,642.77	
合同资产			
持有待售资产			
应收内部单位款	371,079,709.76	371,079,709.76	
一年内到期的非流动资产	10,000,000.00	10,000,000.00	
其他流动资产	112,156,284.95	112,156,284.95	
流动资产合计	1,587,187,333.65	1,587,187,333.65	
非流动资产：			
债权投资			
其他债权投资			
长期应收款			
长期股权投资	1,293,317,937.09	1,293,317,937.09	
其他权益工具投资			
其他非流动金融资产			
投资性房地产			
固定资产	761,679,208.63	761,679,208.63	
在建工程	23,804,150.52	23,804,150.52	



生产性生物资产			
油气资产			
使用权资产			
无形资产	207,548,235.47	207,548,235.47	
开发支出			
商誉			
长期待摊费用			
递延所得税资产	191,514,650.99	191,514,650.99	
其他非流动资产	12,767,561.37	12,767,561.37	
非流动资产合计	2,490,631,744.07	2,490,631,744.07	
资产总计	4,077,819,077.72	4,077,819,077.72	
流动负债：			
短期借款	695,553,000.00	695,553,000.00	
交易性金融负债			
衍生金融负债			
应付票据			
应付账款	35,867,130.33	35,867,130.33	
预收款项			
合同负债	6,491,639.62	6,491,639.62	
应付职工薪酬	32,339,561.70	32,339,561.70	
应交税费	46,264,345.42	46,264,345.42	
其他应付款	57,584,202.42	57,584,202.42	
其中：应付利息			
应付股利			
应付内部单位款	470,135,314.49	470,135,314.49	
持有待售负债			
一年内到期的非流动负债	145,000,000.00	145,000,000.00	
其他流动负债	843,913.13	843,913.13	
流动负债合计	1,490,079,107.11	1,490,079,107.11	
非流动负债：			
长期借款			
应付债券			
其中：优先股			
永续债			
租赁负债			
长期应付款			
长期应付职工薪酬			
预计负债			
递延收益	22,882,825.04	22,882,825.04	
递延所得税负债	17,048,921.01	17,048,921.01	
其他非流动负债			
非流动负债合计	39,931,746.05	39,931,746.05	
负债合计	1,530,010,853.16	1,530,010,853.16	
所有者权益（或股东权益）：			
实收资本（或股本）	791,927,400.00	791,927,400.00	
其他权益工具			
其中：优先股			
永续债			



资本公积	768,387,751.52	768,387,751.52	
减：库存股			
其他综合收益			
专项储备			
盈余公积	295,382,339.69	295,382,339.69	
未分配利润	692,110,733.35	692,110,733.35	
所有者权益（或股东权益）合计	2,547,808,224.56	2,547,808,224.56	
负债和所有者权益（或股东权益）总计	4,077,819,077.72	4,077,819,077.72	

各项目调整情况的说明：

适用 不适用

无

(4). 2021 年起首次执行新租赁准则追溯调整前期比较数据的说明

适用 不适用

45. 其他

适用 不适用

六、税项

1. 主要税种及税率

主要税种及税率情况

适用 不适用

税种	计税依据	税率
增值税	销售货物或提供应税劳务	13%、9%、6%、5%、3%
城市维护建设税	应缴流转税税额	7%、5%、1%
企业所得税	应纳税所得额	25%、15%
教育费附加	应缴流转税税额	3%
地方教育附加	应缴流转税税额	2%
房产税	从价计征的，计税依据为房产原值减除一定比例后的余值从租计征的，按房屋出租取得的不含增值税租金收入为计税依据（包括货币收入和实物收入）	1.2%、12%

存在不同企业所得税税率纳税主体的，披露情况说明

适用 不适用

纳税主体名称	所得税税率（%）
贵州益佰制药股份有限公司	15
海南长安国际制药有限公司	15
天津中盛海天制药有限公司	15
绵阳富临医院有限公司	15
北京益佰医药研究有限公司	15
德阳肿瘤医院有限责任公司	15
其他	25



2. 税收优惠

√适用 □不适用

1、增值税

(1) 根据财税〔2018〕47号关于抗癌药品增值税政策的通知,第一条规定:自2018年5月1日起,增值税一般纳税人生产销售和批发、零售抗癌药品,可选择按照简易办法依照3%征收率计算缴纳增值税。上述纳税人选择简易办法计算缴纳增值税后,36个月内不得变更。海南长安国际制药有限公司符合财税〔2018〕47号关于抗癌药品增值税政策规定,适用3%征收率计算缴纳增值税。

(2) 根据2016年3月24日财政部、国家税务总局公布《关于全面推开营业税改征增值税试点的通知》(财税【2016】36号)附件三《营业税改征增值税试点过渡政策的规定》第一条规定:下列项目免征增值税:(七)医疗机构提供的医疗服务。绵阳富临医院有限公司、德阳肿瘤医院有限责任公司适用(财税【2016】36号)规定免征增值税。

2、企业所得税

(1) 本公司及海南长安国际制药有限公司、天津中盛海天制药有限公司、北京益佰医药研究有限公司取得《高新技术企业证书》,企业所得税税率按高新技术企业适用税率15%征收。

(2) 根据2020年4月23日财政部、税务总局、国家发展改革委公告《财政部税务总局国家发展改革委关于延续西部大开发企业所得税政策的公告》(2020年第23号):自2021年1月1日至2030年12月31日,对设在西部地区的鼓励类产业企业减按15%的税率征收企业所得税。本公司是设在西部地区的鼓励类产业企业,减按15%的税率征收企业所得税。绵阳富临医院有限公司和德阳肿瘤医院有限责任公司根据西部大开发税收优惠政策,减按15%的税率征收企业所得税。

3. 其他

□适用 √不适用

七、合并财务报表项目注释

1、货币资金

√适用 □不适用

单位:元 币种:人民币

项目	期末余额	期初余额
库存现金	365,636.23	330,859.67
银行存款	378,762,774.17	616,217,039.86
其他货币资金	499,818.76	886,569.47
合计	379,628,229.16	617,434,469.00
其中:存放在境外的款项总额		
受到限制的款项总额	663,053.00	

其他说明

1、期末其他货币资金499,818.76元,其中:全资子公司绵阳富临医院有限公司财富通收款在途资金352,268.02元,控股子公司德阳肿瘤医院有限责任公司微信支付在途资金114,892.26元,控股孙公司辽阳中奥肿瘤医院POS机消费刷卡在途资金32,658.48元。



2、 期末银行存款中受到限制的款项总额 663,053.00 元已于 2022 年 3 月 1 日解冻。

2、 交易性金融资产

适用 不适用

3、 衍生金融资产

适用 不适用

4、 应收票据

(1). 应收票据分类列示

适用 不适用

单位：元 币种：人民币

项目	期末余额	期初余额
银行承兑票据	357,781,469.15	659,407,409.62
商业承兑票据		
合计	357,781,469.15	659,407,409.62

(2). 期末公司已质押的应收票据

适用 不适用

(3). 期末公司已背书或贴现且在资产负债表日尚未到期的应收票据

适用 不适用

单位：元 币种：人民币

项目	期末终止确认金额	期末未终止确认金额
银行承兑票据	264,956,619.96	
商业承兑票据		
合计	264,956,619.96	

(4). 期末公司因出票人未履约而将其转应收账款的票据

适用 不适用

(5). 按坏账计提方法分类披露

适用 不适用

按单项计提坏账准备：

适用 不适用

按组合计提坏账准备：

适用 不适用

如按预期信用损失一般模型计提坏账准备，请参照其他应收款披露：

适用 不适用

(6). 坏账准备的情况

适用 不适用

(7). 本期实际核销的应收票据情况

适用 不适用



其他说明

适用 不适用**5、 应收账款****(1). 按账龄披露**适用 不适用

单位：元 币种：人民币

账龄	期末账面余额
1 年以内	
其中：1 年以内分项	
药品销售	261,348,475.18
医疗服务	84,807,436.87
1 年以内小计	346,155,912.05
1 至 2 年	11,155,365.70
2 至 3 年	5,342,915.94
3 年以上	6,810,833.60
3 至 4 年	
4 至 5 年	
5 年以上	7,059,070.51
合计	376,524,097.80



(2). 按坏账计提方法分类披露

√适用 □不适用

单位：元 币种：人民币

类别	期末余额					期初余额				
	账面余额		坏账准备		账面价值	账面余额		坏账准备		账面价值
	金额	比例 (%)	金额	计提比例 (%)		金额	比例 (%)	金额	计提比例 (%)	
按单项计提坏账准备	7,081,572.84	1.88	7,081,572.84	100.00						
其中：										
单项计提坏账准备的应收账款	7,081,572.84	1.88	7,081,572.84	100.00						
按组合计提坏账准备	369,442,524.96	98.12	28,567,162.03	7.73	340,875,362.93	343,185,537.47	100.00	26,315,743.45	7.67	316,869,794.02
其中：										
按信用风险特征组合计提坏账准备的应收账款	369,442,524.96	98.12	28,567,162.03	7.73	340,875,362.93	343,185,537.47	100.00	26,315,743.45	7.67	316,869,794.02
合计	376,524,097.80	100.00	35,648,734.87		340,875,362.93	343,185,537.47	100.00	26,315,743.45		316,869,794.02

按单项计提坏账准备:

适用 不适用

单位: 元 币种: 人民币

名称	期末余额			
	账面余额	坏账准备	计提比例 (%)	计提理由
连云港东方医院	7,081,572.84	7,081,572.84	100	预计无法收回
合计	7,081,572.84	7,081,572.84	100	/

按单项计提坏账准备的说明:

适用 不适用

按组合计提坏账准备:

适用 不适用

组合计提项目: 按信用风险特征组合计提坏账准备的应收账款

单位: 元 币种: 人民币

名称	期末余额		
	应收账款	坏账准备	计提比例 (%)
1 年以内			
药品销售	261,348,475.18	13,067,423.76	5
医疗服务	84,807,436.87	4,240,371.85	5
其他			5
1 年以内小计	346,155,912.05	17,307,795.61	5
1 至 2 年	4,073,792.86	407,379.28	10
2 至 3 年	5,342,915.94	1,068,583.19	20
3 至 5 年	6,810,833.60	2,724,333.44	40
5 年以上	7,059,070.51	7,059,070.51	100
合计	369,442,524.96	28,567,162.03	7.73

按组合计提坏账的确认标准及说明:

适用 不适用

如按预期信用损失一般模型计提坏账准备, 请参照其他应收款披露:

适用 不适用

(3). 坏账准备的情况

适用 不适用

单位: 元 币种: 人民币

类别	期初余额	本期变动金额				期末余额
		计提	收回或转回	转销或核销	其他变动	
应收账款	26,315,743.45	9,103,419.90	1,673,577.73	17,126.20	-1,920,275.45	35,648,734.87
合计	26,315,743.45	9,103,419.90	1,673,577.73	17,126.20	-1,920,275.45	35,648,734.87

其他变动是本年度处理子公司相应的坏账准备转出和收购子公司相应的坏账准备转入所致。

其中本期坏账准备收回或转回金额重要的:

适用 不适用

(4). 本期实际核销的应收账款情况

适用 不适用

(5). 按欠款方归集的期末余额前五名的应收账款情况

√适用 □不适用

单位：元 币种：人民币

单位名称	期末余额	占应收账款期末余额合计数的比例(%)	坏账准备期末余额
绵阳市医疗保障局	25,157,437.52	6.68	1,257,871.88
德阳市医疗保障局	24,361,090.16	6.47	1,218,054.51
华润河南医药有限公司	18,334,054.69	4.87	916,702.73
广西柳州医药股份有限公司	14,180,085.77	3.77	709,004.29
国药乐仁堂医药有限公司	13,426,551.05	3.57	671,327.55
合计	95,459,219.19	25.35	4,772,960.96

其他说明

无

(6). 因金融资产转移而终止确认的应收账款

□适用 √不适用

(7). 转移应收账款且继续涉入形成的资产、负债金额

□适用 √不适用

其他说明：

□适用 √不适用

6、 应收款项融资

□适用 √不适用

7、 预付款项

(1). 预付款项按账龄列示

√适用 □不适用

单位：元 币种：人民币

账龄	期末余额		期初余额	
	金额	比例(%)	金额	比例(%)
1年以内	12,630,825.48	92.42	7,147,505.59	80.27
1至2年	355,639.99	2.60	1,451,355.86	16.30
2至3年	411,523.63	3.01	99,273.09	1.11
3年以上	269,257.28	1.97	206,055.17	2.32
合计	13,667,246.38	100.00	8,904,189.71	100.00

账龄超过1年且金额重要的预付款项未及时结算原因的说明：

无

(2). 按预付对象归集的期末余额前五名的预付款情况

√适用 □不适用

单位名称	期末余额	占预付款项期末余额合计数的比例(%)
成都卓陶医疗科技有限公司	3,086,807.38	22.59



江苏慧聚药业有限公司	1,878,000.00	13.74
黄紫奇	1,726,000.00	12.63
吴江市林森空调净化工程有限公司	824,000.00	6.03
海南万泰建筑工程有限公司	528,541.74	3.87
合计	8,043,349.12	58.86

其他说明
无

其他说明
适用 不适用

8、其他应收款

项目列示

适用 不适用

单位：元 币种：人民币

项目	期末余额	期初余额
应收利息		
应收股利		
其他应收款	38,417,327.27	32,483,171.09
合计	38,417,327.27	32,483,171.09

其他说明：
适用 不适用

应收利息

(1). 应收利息分类

适用 不适用

(2). 重要逾期利息

适用 不适用

(3). 坏账准备计提情况

适用 不适用

其他说明：
适用 不适用

应收股利

(4). 应收股利

适用 不适用

(5). 重要的账龄超过 1 年的应收股利

适用 不适用

(6). 坏账准备计提情况

适用 不适用

其他说明：
适用 不适用

其他应收款
(7). 按账龄披露

√适用 □不适用

单位：元 币种：人民币

账龄	期末账面余额
1 年以内	
其中：1 年以内分项	
保证金	721,197.42
押金	554,464.29
备用金	7,272,236.67
其他	11,891,192.24
1 年以内小计	20,439,090.62
1 至 2 年	16,496,621.68
2 至 3 年	2,879,447.66
3 年以上	1,409,997.21
3 至 4 年	
4 至 5 年	
5 年以上	14,580,524.33
合计	55,805,681.50

(8). 按款项性质分类情况

√适用 □不适用

单位：元 币种：人民币

款项性质	期末账面余额	期初账面余额
保证金	4,532,600.77	4,895,822.39
备用金	13,711,630.66	10,811,847.88
押金	776,163.60	765,463.03
其他	36,785,286.47	38,249,664.36
合计	55,805,681.50	54,722,797.66

(9). 坏账准备计提情况

√适用 □不适用

单位：元 币种：人民币

坏账准备	第一阶段	第二阶段	第三阶段	合计
	未来12个月预期信用损失	整个存续期预期信用损失(未发生信用减值)	整个存续期预期信用损失(已发生信用减值)	
2021年1月1日余额	17,078,362.49		5,161,264.08	22,239,626.57
2021年1月1日余额在本期				
--转入第二阶段				
--转入第三阶段				
--转回第二阶段				
--转回第一阶段				
本期计提	4,468,024.25			4,468,024.25
本期转回	115,712.70			115,712.70



本期转销	1,053,840.55		55,857.75	1,109,698.30
本期核销	8,050,000.00			8,050,000.00
其他变动	43,885.59			43,885.59
2021年12月31日余额	12,282,947.90		5,105,406.33	17,388,354.23

对本期发生损失准备变动的其他应收款账面余额显著变动的情况说明：

适用 不适用

本期坏账准备计提金额以及评估金融工具的信用风险是否显著增加的采用依据：

适用 不适用

(10). 坏账准备的情况

适用 不适用

单位：元 币种：人民币

类别	期初余额	本期变动金额				期末余额
		计提	收回或转回	转销或核销	其他变动	
其他应收款	22,239,626.57	4,468,024.25	115,712.70	9,159,698.30	43,885.59	17,388,354.23
合计	22,239,626.57	4,468,024.25	115,712.70	9,159,698.30	43,885.59	17,388,354.23

其中本期坏账准备转回或收回金额重要的：

适用 不适用

(11). 本期实际核销的其他应收款情况

适用 不适用

单位：元 币种：人民币

项目	核销金额
实际核销的其他应收款	8,050,000.00

其中重要的其他应收款核销情况：

适用 不适用

单位：元 币种：人民币

单位名称	其他应收款性质	核销金额	核销原因	履行的核销程序	款项是否由关联交易产生
贵州山谷绿色产业有限公司	借款	8,050,000.00	该公司已注销，款项未能收回	经批准	否
合计	/	8,050,000.00	/	/	/

其他应收款核销说明：

适用 不适用

(12). 按欠款方归集的期末余额前五名的其他应收款情况

适用 不适用

单位：元 币种：人民币

单位名称	款项的性质	期末余额	账龄	占其他应收款期末余额合计数的比例(%)	坏账准备期末余额
------	-------	------	----	---------------------	----------



贵州紫冠医疗投资管理 有限公司	借款	10,000,000.00	1 年以内	17.92	500,000.00
清镇市人民政府	往来款	9,850,000.00	1-2 年	17.65	
贵州中卫医药有限公司	往来款	4,909,747.12	5 年以上	8.80	4,909,747.12
王晶晶	备用金	2,523,644.50	1-2 年	4.52	249,364.45
王军	其他	1,820,000.00	5 年以上	3.26	1,820,000.00
合计	/	29,103,391.62	/	52.15	7,479,111.57

(13). 涉及政府补助的应收款项

适用 不适用

(14). 因金融资产转移而终止确认的其他应收款

适用 不适用

(15). 转移其他应收款且继续涉入形成的资产、负债的金额

适用 不适用

其他说明:

适用 不适用

9、存货

(1). 存货分类

适用 不适用

单位：元 币种：人民币

项目	期末余额			期初余额		
	账面余额	存货跌价准备 /合同履约成 本减值准备	账面价值	账面余额	存货跌价准备/合同履约 成本减值准 备	账面价值
原材料	181,724,979.29	2,384,939.17	179,340,040.12	150,212,700.36		150,212,700.36
周转材料	22,466,034.66	254,777.83	22,211,256.83	20,473,425.95		20,473,425.95
在产品	106,121,764.87	12,174,989.35	93,946,775.52	98,341,596.20		98,341,596.20



库存商品	180,274,453.37	26,970,942.36	153,303,511.01	128,957,114.89	5,050,485.97	123,906,628.92
发出商品	252,530.88		252,530.88	1,191,597.46		1,191,597.46
低值易耗品	31,236,736.48		31,236,736.48	31,019,273.75		31,019,273.75
自制半成品	74,337,203.53		74,337,203.53	73,217,269.40		73,217,269.40
合计	596,413,703.08	41,785,648.71	554,628,054.37	503,412,978.01	5,050,485.97	498,362,492.04

(2). 存货跌价准备及合同履约成本减值准备

√适用 □不适用

单位：元 币种：人民币

项目	期初余额	本期增加金额		本期减少金额		期末余额
		计提	其他	转回或转销	其他	
原材料		2,384,939.17				2,384,939.17
在产品		12,174,989.35				12,174,989.35
库存商品	5,050,485.97	22,034,382.51		113,926.12		26,970,942.36
周转材料		254,777.83				254,777.83
消耗性生物资产						
合同履约成本						
合计	5,050,485.97	36,849,088.86	-	113,926.12		41,785,648.71

(3). 存货期末余额含有借款费用资本化金额的说明

□适用 √不适用

(4). 合同履约成本本期摊销金额的说明

□适用 √不适用

其他说明

□适用 √不适用



10、合同资产

(1). 合同资产情况

适用 不适用

(2). 报告期内账面价值发生重大变动的金额和原因

适用 不适用

(3). 本期合同资产计提减值准备情况

适用 不适用

如按预期信用损失一般模型计提坏账准备，请参照其他应收款披露：

适用 不适用

其他说明：

适用 不适用

11、持有待售资产

适用 不适用

12、一年内到期的非流动资产

适用 不适用

单位：元 币种：人民币

项目	期末余额	期初余额
一年内到期的债权投资		
一年内到期的其他债权投资		
一年以内的长期应收款		10,000,000.00
合计		10,000,000.00

期末重要的债权投资和其他债权投资：

适用 不适用

其他说明

无

13、其他流动资产

适用 不适用

单位：元 币种：人民币

项目	期末余额	期初余额
合同取得成本		
应收退货成本		
一年以内的长期待摊费用	2,281,958.14	3,397,130.98
一年内到期的债权投资		100,875,616.44
期末增值税进项税额	32,702,057.13	36,444,145.06
合计	34,984,015.27	140,716,892.48

其他说明

无

14、债权投资

(1). 债权投资情况

适用 不适用

(2). 期末重要的债权投资

√适用 □不适用

单位：元 币种：人民币

项目	期末余额				期初余额			
	面值	票面利率	实际利率	到期日	面值	票面利率	实际利率	到期日
快乐阳光181 固定收益凭证1号31期					100,000,000.00	3.4%	3.4%	2021年3月29日
合计		/	/	/	100,000,000.00	/	/	/

期初一年内到期的债权投资利息金额 875,616.44 元。

(3). 减值准备计提情况

□适用 √不适用

本期减值准备计提金额以及评估金融工具的信用风险是否显著增加的采用依据

□适用 √不适用

其他说明

□适用 √不适用

15、其他债权投资**(1). 其他债权投资情况**

□适用 √不适用

(2). 期末重要的其他债权投资

□适用 √不适用

(3). 减值准备计提情况

□适用 √不适用

本期减值准备计提金额以及评估金融工具的信用风险是否显著增加的采用依据

□适用 √不适用

其他说明：

□适用 √不适用

16、长期应收款**(1). 长期应收款情况**

□适用 √不适用

(2). 坏账准备计提情况

□适用 √不适用

本期坏账准备计提金额以及评估金融工具的信用风险是否显著增加的采用依据

□适用 √不适用

**(3). 因金融资产转移而终止确认的长期应收款**

□适用 √不适用

(4). 转移长期应收款且继续涉入形成的资产、负债金额

□适用 √不适用

其他说明

□适用 √不适用

17、长期股权投资

√适用 □不适用

单位：元 币种：人民币

被投资单位	期初余额	本期增减变动							期末余额	减值准备期末余额
		追加投资	减少投资	权益法下确认的投资损益	其他综合收益调整	其他权益变动	宣告发放现金股利或利润	计提减值准备		
一、合营企业										
小计										
二、联营企业										
贵州健康农中 药食材产业 发展有限公 司	36,537,646.23			-877,186.85						35,660,459.38
小计	36,537,646.23			-877,186.85						35,660,459.38
合计	36,537,646.23			-877,186.85						35,660,459.38

其他说明

无

18、其他权益工具投资**(1). 其他权益工具投资情况**

√适用 □不适用

单位：元 币种：人民币

项目	期末余额	期初余额
苏州夏启宝寿九鼎医药投资中心	2,612,620.21	4,619,675.89
合计	2,612,620.21	4,619,675.89

(2). 非交易性权益工具投资的情况

√适用 □不适用

单位：元 币种：人民币



项目	本期确认的股利收入	累计利得	累计损失	其他综合收益转入留存收益的金额	指定为以公允价值计量且其变动计入其他综合收益的原因	其他综合收益转入留存收益的原因
苏州夏启宝寿九鼎医药投资中心	1,105,755.25	2,159,365.88				

其他说明:

适用 不适用

19、其他非流动金融资产

适用 不适用

其他说明:

适用 不适用

20、投资性房地产

投资性房地产计量模式

不适用

21、固定资产

项目列示

适用 不适用

单位: 元 币种: 人民币

项目	期末余额	期初余额
固定资产	1,218,286,361.66	1,168,233,993.40
固定资产清理		
合计	1,218,286,361.66	1,168,233,993.40

其他说明:

适用 不适用

固定资产

(1). 固定资产情况

适用 不适用

单位: 元 币种: 人民币

项目	房屋及建筑物	机器设备	运输工具	其他	合计
一、账面原值:					
1. 期初余额	1,273,369,525.51	618,988,051.32	98,201,108.37	90,500,134.95	2,081,058,820.15
2. 本期增加金额	60,734,361.21	145,744,047.00	6,833,844.06	15,241,706.21	228,553,958.48
(1) 购置		70,017,054.59	5,190,945.22	7,603,757.59	82,811,757.40
(2) 在建工程转入	59,178,247.61	21,567,766.25		1,188,759.10	81,934,772.96
(3) 企业合并增加	1,556,113.60	54,159,226.16	1,642,898.84	6,449,189.52	63,807,428.12



3. 本期减少金额	559,217.57	36,482,037.31	4,890,255.85	8,893,219.04	50,824,729.77
（1）处置或报废	559,217.57	21,160,195.31	4,400,346.88	8,051,632.04	34,171,391.80
（2）处置子公司减少		15,321,842.00	489,908.97	841,587.00	16,653,337.97
4. 期末余额	1,333,544,669.15	728,250,061.01	100,144,696.58	96,848,622.12	2,258,788,048.86
二、累计折旧					
1. 期初余额	426,690,276.09	308,887,037.93	81,598,098.14	70,739,561.97	887,914,974.13
2. 本期增加金额	64,406,994.22	87,442,032.21	4,640,803.12	10,728,283.21	167,218,112.76
（1）计提	64,200,953.54	57,676,211.16	3,771,504.28	7,055,571.69	132,704,240.67
（2）企业合并增加	206,040.68	29,765,821.05	869,298.84	3,672,711.52	34,513,872.09
3. 本期减少金额	58,561.04	28,843,631.27	2,529,258.14	9,362,532.69	40,793,983.14
（1）处置或报废	58,561.04	25,236,208.96	2,515,934.69	8,830,414.49	36,641,119.18
（2）处置子公司减少		3,607,422.31	13,323.45	532,118.20	4,152,863.96
4. 期末余额	491,038,709.27	367,485,438.87	83,709,643.12	72,105,312.49	1,014,339,103.75
三、减值准备					
1. 期初余额	7,690,757.44	17,216,295.18	2,800.00		24,909,852.62
2. 本期增加金额		2,318,882.42	16,805.41	647.75	2,336,335.58
（1）计提		2,318,882.42	16,805.41	647.75	2,336,335.58
3. 本期减少金额		1,080,804.75	2,800.00		1,083,604.75
（1）处置或报废		1,080,804.75	2,800.00		1,083,604.75
4. 期末余额	7,690,757.44	18,454,372.85	16,805.41	647.75	26,162,583.45
四、账面价值					
1. 期末账面价值	834,815,202.44	342,310,249.29	16,418,248.05	24,742,661.88	1,218,286,361.66
2. 期初账面价值	838,988,491.98	292,884,718.21	16,600,210.23	19,760,572.98	1,168,233,993.40

(2). 暂时闲置的固定资产情况

√适用 □不适用

单位：元 币种：人民币

项目	账面原值	累计折旧	减值准备	账面价值	备注
房屋及建筑物	17,596,600.48	8,888,818.65	7,690,757.44	1,017,024.39	
机器设备	74,141,022.83	52,458,481.37	18,402,778.79	3,279,762.67	
其他设备	6,349,608.84	6,124,346.52		225,262.32	
运输设备	183,724.86	175,413.11	2,800.00	5,511.75	
合计	98,270,957.01	67,647,059.65	26,096,336.23	4,527,561.13	

(3). 通过融资租赁租入的固定资产情况

□适用 √不适用

**(4). 通过经营租赁租出的固定资产**

□适用 √不适用

(5). 未办妥产权证书的固定资产情况

√适用 □不适用

单位：元 币种：人民币

项目	账面价值	未办妥产权证书的原因
行政楼	10,709,049.90	手续正在办理中
员工生活楼	11,439,140.93	手续正在办理中
综合楼	46,275,936.69	手续正在办理中
提取楼	35,901,318.11	手续正在办理中
甲类罐区	2,754,504.30	手续正在办理中
试剂库	1,607,956.24	手续正在办理中
配电室	3,906,893.02	手续正在办理中
颗粒剂车间	21,411,698.50	手续正在办理中
地下辅助用房	32,599,700.25	手续正在办理中
小计	166,606,197.94	

其他说明：

□适用 √不适用

固定资产清理

□适用 √不适用

22、 在建工程**项目列示**

√适用 □不适用

单位：元 币种：人民币

项目	期末余额	期初余额
在建工程	472,401,084.15	240,488,249.70
工程物资		
合计	472,401,084.15	240,488,249.70

其他说明：

□适用 √不适用

在建工程**(1). 在建工程情况**

√适用 □不适用

单位：元 币种：人民币

项目	期末余额			期初余额		
	账面余额	减值准备	账面价值	账面余额	减值准备	账面价值
美安新厂项目	430,475,755.06		430,475,755.06	167,535,765.83		167,535,765.83
化药生产及研发项目	41,521,032.52		41,521,032.52			
富临医院巴中肿瘤放疗合作项目				15,111,000.00		15,111,000.00
富临医院病房改造和装修工程				28,763,123.16		28,763,123.16



富临医院健康管理中心 结构及装修工程			-	3,641,750.00		3,641,750.00
零星工程			-	23,804,150.52		23,804,150.52
南诏污水处理工程			-	883,456.07		883,456.07
天津中盛二期改造工程	404,296.57		404,296.57	372,504.12		372,504.12
女子清镇蒸汽改造工程			-	376,500.00		376,500.00
合计	472,401,084.15		472,401,084.15	240,488,249.70		240,488,249.70

(2). 重要在建工程项目本期变动情况

√适用 □不适用



单位：元 币种：人民币

项目名称	预算数	期初余额	本期增加金额	本期转入固定资产金额	本期其他减少金额	期末余额	工程累计投入占预算比例 (%)	工程进度	利息资本化累计金额	其中：本期利息资本化金额	本期利息资本化率 (%)	资金来源
美安新厂项目		167,535,765.83	262,939,989.23			430,475,755.06		84%	7,436,315.21			借款
化药生产及研发项目			41,521,032.52			41,521,032.52		38%				自筹
富临医院巴中肿瘤放疗合作项目		15,111,000.00		15,111,000.00								
富临医院病房改造和装修工程		28,763,123.16	9,708,192.27	38,471,315.43								



富临医院 健康管理 中心结构 及装修工 程		3,641,750.00	6,955,361.50		10,597,111.50							
肠道发热 门诊/食 堂及办公 楼基础工 程			969,668.00		969,668.00							
零星工程		23,804,150.52	1,902,281.66	25,706,432.18								
南诏污水 处理工程		883,456.07	610,091.74	1,457,266.25	36,281.56							
天津中盛 二期改造 工程		372,504.12	31,792.45			404,296.57		1%				自筹
女子清镇 蒸汽改造 工程		376,500.00	516,065.94	858,975.07	33,590.87	-						
女子项目 改造工程			721,651.74	329,784.03	391,867.71	-						
合计		240,488,249.70	325,876,127.05	81,934,772.96	12,028,519.6	472,401,084.15			7,436,315.21			

(3). 本期计提在建工程减值准备情况

适用 不适用

其他说明

适用 不适用

工程物资

(4). 工程物资情况

适用 不适用

23、生产性生物资产
(1). 采用成本计量模式的生产性生物资产
 适用 不适用

单位：元 币种：人民币

项目	种植业		畜牧养殖业		林业		水产业		合计
	类别	类别	类别	类别	类别	类别	类别	类别	
一、账面原值									
1. 期初余额	2,881,195.43								2,881,195.43
2. 本期增加金额	507,564.89								507,564.89
(1) 外购									
(2) 自行培育	507,564.89								507,564.89
3. 本期减少金额									
(1) 处置									
(2) 其他									
4. 期末余额	3,388,760.32								3,388,760.32
二、累计折旧									
1. 期初余额									
2. 本期增加金额									
(1) 计提									
3. 本期减少金额									
(1) 处置									
(2) 其他									
4. 期末余额									
三、减值准备									
1. 期初余额									
2. 本期增加金额									
(1) 计提									
3. 本期减少金额									
(1) 处置									
(2) 其他									
4. 期末余额									
四、账面价值									
1. 期末账面价值	3,388,760.32								3,388,760.32
2. 期初账面价值	2,881,195.43								2,881,195.43

(2). 采用公允价值计量模式的生产性生物资产
 适用 不适用

其他说明

 适用 不适用

24、油气资产
 适用 不适用

25、使用权资产

√适用 □不适用

单位：元 币种：人民币

项目	房屋建筑物	机器设备	合计
一、账面原值			
1. 期初余额		16,800,000.00	16,800,000.00
2. 本期增加金额	17,063,879.78		17,063,879.78
3. 本期减少金额		11,300,000.00	11,300,000.00
(1) 处置		11,300,000.00	11,300,000.00
4. 期末余额	17,063,879.78	5,500,000.00	22,563,879.78
二、累计折旧			
1. 期初余额		9,237,835.27	9,237,835.27
2. 本期增加金额	3,602,743.20	940,899.99	4,543,643.19
(1) 计提	1,440,185.55	940,899.99	2,381,085.54
(2) 企业合并增加	2,162,557.65		2,162,557.65
3. 本期减少金额		6,233,058.13	6,233,058.13
(1) 处置		6,233,058.13	6,233,058.13
4. 期末余额	3,602,743.20	3,945,677.13	7,548,420.33
三、减值准备			
1. 期初余额			
2. 本期增加金额			
(1) 计提			
3. 本期减少金额			
(1) 处置			
4. 期末余额			
四、账面价值			
1. 期末账面价值	13,461,136.58	1,554,322.87	15,015,459.45
2. 期初账面价值		7,562,164.73	7,562,164.73

其他说明：

无

26、无形资产

(1). 无形资产情况

√适用 □不适用

单位：元 币种：人民币

项目	土地使用权	专利权	非专利技术	商标权	其他	合计
一、账面原值						
1. 期初余额	378,264,916.04	25,090,000.00	45,299,946.19	80,364,058.56	10,121,861.56	539,140,782.35
2. 本期增加金额	21,734,330.00	2,000,000.00	25,000,000.00	-	3,545,279.08	52,279,609.08
(1) 购置	21,734,330.00	2,000,000.00	25,000,000.00	-	1,132,969.08	49,867,299.08
(2) 内部研发						
(3) 企业合并增加					2,412,310.00	2,412,310.00



3. 本期减少金额		18,000,000.00			288,000.00	18,288,000.00
(1) 处置					288,000.00	288,000.00
(2) 本期清理减少		18,000,000.00				18,000,000.00
4. 期末余额	399,999,246.04	9,090,000.00	70,299,946.19	80,364,058.56	13,379,140.64	573,132,391.43
二、累计摊销						
1. 期初余额	63,019,963.35	25,090,000.00	25,037,469.41	80,364,058.56	3,661,119.77	197,172,611.09
2. 本期增加金额	8,817,333.87	16,666.66	4,691,648.81		2,088,113.48	15,613,762.82
(1) 计提	8,817,333.87	16,666.66	4,691,648.81		1,331,263.55	14,856,912.89
(2) 企业合并增加					756,849.93	756,849.93
3. 本期减少金额		18,000,000.00			193,866.68	18,193,866.68
(1) 处置					193,866.68	193,866.68
(2) 本期清理减少		18,000,000.00				18,000,000.00
4. 期末余额	71,837,297.22	7,106,666.66	29,729,118.22	80,364,058.56	5,555,366.57	194,592,507.23
三、减值准备						
1. 期初余额						
2. 本期增加金额						
(1) 计提						
3. 本期减少金额						
(1) 处置						
4. 期末余额						
四、账面价值						
1. 期末账面价值	328,161,948.82	1,983,333.34	40,570,827.97		7,823,774.07	378,539,884.20
2. 期初账面价值	315,244,952.69		20,262,476.78		6,460,741.79	341,968,171.26

本期末通过公司内部研发形成的无形资产占无形资产余额的比例 0

(2). 未办妥产权证书的土地使用权情况

适用 不适用

其他说明：

适用 不适用

27、开发支出

适用 不适用

28、商誉

(1). 商誉账面原值

适用 不适用

单位：元 币种：人民币

	期初余额	本期增加	本期减少	期末余额
--	------	------	------	------



被投资单位名称或形成商誉的事项		企业合并形成的		处置	
贵州民族药业股份有限公司	45,003,973.73				45,003,973.73
贵州益佰女子大药厂有限责任公司	482,265,013.35				482,265,013.35
海南长安国际制药有限公司	472,759,586.69				472,759,586.69
天津中盛海天制药有限公司	605,178,659.92				605,178,659.92
爱德药业(北京)有限公司	68,145,737.79				68,145,737.79
南京睿科投资管理有限公司	25,802,793.94				25,802,793.94
上海华睿医疗投资管理股份有限公司	43,524,614.16				43,524,614.16
长沙建达投资管理有限责任公司	60,910,220.15				60,910,220.15
绵阳富临医院有限公司	81,619,891.59				81,619,891.59
德阳肿瘤医院有限责任公司		284,324,103.22			284,324,103.22
合计	1,885,210,491.32	284,324,103.22			2,169,534,594.54

(2). 商誉减值准备

√适用 □不适用

单位：元 币种：人民币

被投资单位名称或形成商誉的事项	期初余额	本期增加		本期减少		期末余额
		计提		处置		
贵州民族药业股份有限公司	37,620,050.34					37,620,050.34
贵州益佰女子大药厂有限责任公司	393,076,161.16					393,076,161.16
海南长安国际制药有限公司		138,395,100.00				138,395,100.00
天津中盛海天制药有限公司	542,777,719.53					542,777,719.53
爱德药业(北京)有限公司	68,145,737.79					68,145,737.79
南京睿科投资管理有限公司	25,802,793.94					25,802,793.94
上海华睿医疗投资管理股份有限公司	43,524,614.16					43,524,614.16
长沙建达投资管理有限责任公司	60,910,220.15					60,910,220.15
绵阳富临医院有限公司	81,619,891.59					81,619,891.59
德阳肿瘤医院有限责任公司						
合计	1,253,477,188.66	138,395,100.00				1,391,872,288.66

(3). 商誉所在资产组或资产组组合的相关信息

√适用 □不适用

所属公司	商誉账面价值	资产组或资产组组合构成	资产组账面价值公允价值	确定方法	本期是否发生变动
贵州民族药业股份有限公司	7,383,923.39	长期经营资产	153,191,405.77	按照准则要求,以长期经营资产认定为资产组,按长期经营资产的公允价值/账面价值计量	否
贵州益佰女子大药厂有限责任公司	89,188,852.19	长期经营资产	22,454,164.32	按照准则要求,以长期经营资产认定为资产组,按长期经营资产的公允价值/账面价值计量	否
海南长安国际制药有限公司	334,364,486.69	长期经营资产	561,265,510.60	按照准则要求,以长期经营资产认定为资产组,按长期经营资产的公允价值/账面价值计量	否
天津中盛海天制药有限公司	62,400,940.39	长期经营资产	76,631,976.65	按照准则要求,以长期经营资产认定为资产组,按长期经营资产的公允价值/账面价值计量	否
德阳肿瘤医院有限责任公司	284,324,103.22	长期经营资产	44,847,342.61	按照准则要求,以长期经营资产认定为资产组,按长期经营资产的公允价值/账面价值计量	否
合计	777,662,305.88		858,390,399.95		

(4). 说明商誉减值测试过程、关键参数(例如预计未来现金流量现值时的预测期增长率、稳定期增长率、利润率、折现率、预测期等,如适用)及商誉减值损失的确认方法

√适用 □不适用

所属公司	商誉账面价值	可收回金额的确定方法	重要假设及其合理理由	关键参数及其理由
贵州民族药业股份有限公司	7,383,923.39	收益法	除测试基准日有确切证据表明期后生产能力将发生变动的固定资产投资外,对资产组进行现金流量预测时采用的其他关键假设包括预计营业收入、营业成本、增长率以及相关费用等,上述假设基于民族药业产品的市场份额、以前年度的经营业绩表现、营销模式、产品价格以及管理层对市场发展的预期。	预测期为2022年-2026年及稳定期,预测期为5年,增长率依次4.21%、4.22%、3.08%、1.08%、0%,稳定期增长率为0%,预测期毛利率平均为79.97%,稳定期保持在2026年水平79.88%,税前折现率为11.68-11.72%。
贵州益佰女子大药厂有限责任公司	89,188,852.19	收益法	除测试基准日有确切证据表明期后生产能力将发生变动的固定资产投资外,对资产组进行现金流量预测时采用的其他关键假设包括预计营业收入、营业成本、增长率以及相关费用等,上述假设基于女子大药厂产品的市场份额、以前年度的经营业绩表现、营销模式、产品价格以及管理层对市场发展的预期。	预测期为2022年-2026年及稳定期,预测期为5年,增长率依次-3.12%、-0.11%、0.08%、0.76%、0.76%,稳定期增长率为0%,预测期毛利率平均为67.75%,稳定期保持在2026年水平66.88%,税前折现率为11.56%。



海南长安国际制药有限公司	334,364,486.69	收益法	除测试基准日有确切证据表明期后生产能力将发生变动的固定资产投资外,对资产组进行现金流量预测时采用的其他关键假设包括预计营业收入、营业成本、增长率以及相关费用等,上述假设基于长安制药产品的市场份额、以前年度的经营业绩表现、营销模式、产品价格以及管理层对市场发展的预期。	预测期为2022年-2026年及稳定期,预测期为5年,增长率依次-5.76%、5.01%、2.67%、-5.50%、-5.50%,稳定期增长率为0%,预测期毛利率平均为91.08%,稳定期保持在2026年水平88.95%,税前折现率为11.56%。
天津中盛海天制药有限公司	62,400,940.39	收益法	除测试基准日有确切证据表明期后生产能力将发生变动的固定资产投资外,对资产组进行现金流量预测时采用的其他关键假设包括预计营业收入、营业成本、增长率以及相关费用等,上述假设基于中盛海天产品的市场份额、以前年度的经营业绩表现、营销模式、产品价格以及管理层对市场发展的预期。	预测期为2022年-2026年及稳定期,预测期为5年,增长率依次1.22%、2.49%、2.33%、2.33%、2.34%,稳定期增长率为0%,预测期毛利率平均为58.50%,稳定期保持在2026年水平57.82%,税前折现率为11.56%。
德阳肿瘤医院有限责任公司	284,324,103.22	收益法	除测试基准日有确切证据表明期后生产能力将发生变动的固定资产投资外,对资产组进行现金流量预测时采用的其他关键假设包括预计营业收入、营业成本、增长率以及相关费用等,上述假设基于德阳医院运营科室提供的医疗服务水平和服务的区域患者、以前年度的经营业绩表现、经营模式、管理层对市场发展的预期。	预测期为2022年-2031年及稳定期,预测期为10年,预测期前5年增长率依次20.32%、19.51%、18.83%、16.82%、9.80%,后5年及稳定期的增长率为3%,预测期毛利率平均为28.45%,稳定期保持在28.36%,税前折现率为11.77%及13.17%。
合计	777,662,305.88			

(5). 商誉减值测试的影响

□适用 √不适用

其他说明

□适用 √不适用

29、长期待摊费用

√适用 □不适用

单位：元 币种：人民币

项目	期初余额	本期增加金额	本期摊销金额	其他减少金额	期末余额
药材公司-罗甸大果木姜子基地工程	2,460,372.82		123,695.04		2,336,677.78
海南长安制药食堂和仓库改造	1,037,135.82		554,530.56		482,605.26
中奥医院装修工程	13,972,914.89		2,467,195.25		11,505,719.64
上海华睿-铜陵建筑工程装修费及防护工程	608,686.57		109,362.36		499,324.21
上海华睿-南京明基项目/肿瘤科装修工程	1,119,444.40		129,166.68		990,277.72
上海华睿-南京	307,666.79		35,499.96		272,166.83



明基项目/放射 机房放射防护					
上海华睿-南京 明基项目/污废 控制系统改造	42,611.19		4,916.64		37,694.55
上海华睿-南京 明基项目 /PET/CT 设备投 资款	1,448,750.00		166,178.16		1,282,571.84
上海华睿-双鸭 山更换放射源		2,699,114.91	337,389.39		2,361,725.52
上海华睿-邵阳 中医医院放射 源		2,699,114.91	385,587.84		2,313,527.07
长沙建达--怀 化固定资产摊 销	1,970,376.48		606,269.64		1,364,106.84
长沙建达-江汉 油田机房建设 工程	2,826,432.44		223,139.40		2,603,293.04
长沙建达-常德 更换洁源	1,133,895.79		618,488.64		515,407.15
东方体检中心	1,777,998.63		402,565.72		1,375,432.91
平安租赁公司 租赁费	1,558,225.04		1,558,225.04		0.00
南京睿科-连云 港东方医院项 目投资款	17,069,789.41		3,864,857.96		13,204,931.45
南京睿科-赣榆 县人民医院项 目投资款	5,010,379.24		1,113,417.60		3,896,961.64
南京睿科-灌云 县人民医院项 目投资款	13,696,900.81		1,928,186.02		11,768,714.79
大健康公司车 间改造	2,744,034.92		304,892.76		2,439,142.16
绵阳富临-装修 及改造工程	91,042,718.06	11,566,779.50	10,772,655.19		91,836,842.37
北京爱德-净化 工程及消防工 程	7,488,694.30		1,120,780.44	37,440.00	6,330,473.86
上海鸿飞-低温 手术系统项目	854,701.00		641,025.60		213,675.40
毕节市肿瘤医 院有限公司建 筑改造工程	4,528,586.19		225,373.80	4,303,212.39	0.00
德阳医院-中江 医院装修		6,542,650.30	70,073.19		6,472,577.11
德阳医院-医院 综合大楼改造		5,791,558.28	82,342.91		5,709,215.37



费用					
合计	172,700,314.79	29,299,217.90	27,845,815.79	4,340,652.39	169,813,064.51

其他说明:

无

30、递延所得税资产/递延所得税负债

(1). 未经抵销的递延所得税资产

√适用 □不适用

单位:元 币种:人民币

项目	期末余额		期初余额	
	可抵扣暂时性差异	递延所得税资产	可抵扣暂时性差异	递延所得税资产
资产减值准备	1,263,411,521.13	190,696,643.02	1,229,970,672.49	186,518,873.21
内部交易未实现利润	1,898,294.35	284,744.15	2,526,191.18	378,928.68
可抵扣亏损	18,061,809.07	2,709,271.36	29,492,555.10	4,423,883.27
递延收益	57,234,273.05	8,585,140.96		
合计	1,340,605,897.60	202,275,799.49	1,261,989,418.77	191,321,685.16

(2). 未经抵销的递延所得税负债

√适用 □不适用

单位:元 币种:人民币

项目	期末余额		期初余额	
	应纳税暂时性差异	递延所得税负债	应纳税暂时性差异	递延所得税负债
非同一控制企业合并资产评估增值	59,849,327.64	8,977,399.16	53,750,947.95	8,062,642.21
其他债权投资公允价值变动				
其他权益工具投资公允价值变动	1,582,948.63	395,737.16	3,183,548.07	708,325.38
固定资产折旧加计扣除	139,213,069.88	20,881,960.48	112,783,857.03	16,917,578.55
合计	200,645,346.15	30,255,096.80	169,718,353.05	25,688,546.14

(3). 以抵销后净额列示的递延所得税资产或负债

□适用 √不适用

(4). 未确认递延所得税资产明细

√适用 □不适用

单位:元 币种:人民币

项目	期末余额	期初余额
可抵扣暂时性差异	34,679,276.01	12,291,915.85
可抵扣亏损		
合计	34,679,276.01	12,291,915.85

(5). 未确认递延所得税资产的可抵扣亏损将于以下年度到期

□适用 √不适用

其他说明:



□适用 √不适用

31、其他非流动资产

√适用 □不适用

单位：元 币种：人民币

项目	期末余额			期初余额		
	账面余额	减值准备	账面价值	账面余额	减值准备	账面价值
合同取得成本						
合同履约成本						
应收退货成本						
合同资产						
南明区地块土地出让金及相关税费	25,812,788.00		25,812,788.00	25,812,788.00		25,812,788.00
专利技术预付款项				12,500,000.00		12,500,000.00
系统开发、设备、工程等长期资产预付款项	19,942,348.19	3,162,421.65	16,779,926.54	13,722,221.14	3,131,849.65	10,590,371.49
研发支出项目预付款				128,072.00	128,072.00	
预付购房款	29,808,368.00		29,808,368.00	29,808,368.00		29,808,368.00
哈尔滨益佰医疗投资有限责任公司期末资产总额（注1）				65,450,332.82		65,450,332.82
合计	75,563,504.19	3,162,421.65	72,401,082.54	147,421,781.96	3,259,921.65	144,161,860.31

其他说明：

注1：详见本财务报表附注：十六、其他重要事项8、关于处置子公司哈尔滨益佰医疗投资有限责任公司78.57%股权的情况说明。



32、短期借款

(1). 短期借款分类

√适用 □不适用

单位：元 币种：人民币

项目	期末余额	期初余额
质押借款		50,000,000.00
抵押借款		
保证借款		
信用借款	454,453,000.00	695,553,000.00
合计	454,453,000.00	745,553,000.00

短期借款分类的说明：

无

(2). 已逾期未偿还的短期借款情况

□适用 √不适用

其中重要的已逾期未偿还的短期借款情况如下：

□适用 √不适用

其他说明

□适用 √不适用

33、交易性金融负债

□适用 √不适用

34、衍生金融负债

□适用 √不适用

35、应付票据

(1). 应付票据列示

□适用 √不适用

36、应付账款

(1). 应付账款列示

√适用 □不适用

单位：元 币种：人民币

项目	期末余额	期初余额
材料采购款	89,921,741.32	76,324,666.22
工程设备款	32,460,887.97	23,243,519.22
其他	18,552,454.52	8,399,500.15
合计	140,935,083.81	107,967,685.59

(2). 账龄超过 1 年的重要应付账款

□适用 √不适用

其他说明

□适用 √不适用

37、预收款项**(1). 预收账款项列示**

□适用 √不适用

(2). 账龄超过 1 年的重要预收款项

□适用 √不适用

其他说明

□适用 √不适用

38、合同负债**(1). 合同负债情况**

√适用 □不适用

单位：元 币种：人民币

项目	期末余额	期初余额
货款	44,856,619.14	13,692,196.10
医疗款	9,296,065.26	9,362,390.95
合计	54,152,684.40	23,054,587.05

(2). 报告期内账面价值发生重大变动的金额和原因

□适用 √不适用

其他说明：

□适用 √不适用

39、应付职工薪酬**(1). 应付职工薪酬列示**

√适用 □不适用

单位：元 币种：人民币

项目	期初余额	本期增加	本期减少	期末余额
一、短期薪酬	63,921,599.57	810,039,253.80	820,117,096.81	53,843,756.56
二、离职后福利-设定提存计划	628,039.69	41,015,141.17	41,577,643.78	65,537.08
三、辞退福利		32,773.00	32,773.00	
四、一年内到期的其他福利				
合计	64,549,639.26	851,087,167.97	861,727,513.59	53,909,293.64

(2). 短期薪酬列示

√适用 □不适用

单位：元 币种：人民币

项目	期初余额	本期增加	本期减少	期末余额
一、工资、奖金、津贴和补贴	52,799,685.19	747,621,735.94	754,299,794.06	46,121,627.07
二、职工福利费	32,780.00	19,475,513.85	19,476,851.35	31,442.50
三、社会保险费	38,530.21	25,799,532.38	25,800,958.05	37,104.54
其中：医疗保险费	35,510.73	24,733,265.22	24,736,401.30	32,374.65
工伤保险费	522.72	600,594.46	598,520.58	2,596.60
生育保险费	2,496.76	465,672.70	466,036.17	2,133.29



四、住房公积金	309,441.80	5,172,301.20	5,479,436.20	2,306.80
五、工会经费和职工教育经费	10,741,162.37	11,970,170.43	15,060,057.15	7,651,275.65
六、短期带薪缺勤				
七、短期利润分享计划				
合计	63,921,599.57	810,039,253.80	820,117,096.81	53,843,756.56

(3). 设定提存计划列示

√适用 □不适用

单位：元 币种：人民币

项目	期初余额	本期增加	本期减少	期末余额
1、基本养老保险	627,518.80	39,758,907.45	40,323,146.36	63,279.89
2、失业保险费	520.89	1,256,233.72	1,254,497.42	2,257.19
3、企业年金缴费				
合计	628,039.69	41,015,141.17	41,577,643.78	65,537.08

其他说明：

□适用 √不适用

40、 应交税费

√适用 □不适用

单位：元 币种：人民币

项目	期末余额	期初余额
增值税	26,030,334.43	16,269,603.59
企业所得税	47,417,277.31	41,977,783.58
土地使用税	30,774.13	30,774.13
房产税	305,752.35	132,540.87
城市建设维护费	1,671,135.23	1,123,564.85
教费附加	729,431.70	500,633.84
地方教育费附加	486,287.83	333,755.88
代扣代缴个人所得税	1,882,100.10	2,858,822.85
其他	337,513.78	113,891.20
合计	78,890,606.86	63,341,370.79

其他说明：

无

41、 其他应付款

项目列示

√适用 □不适用

单位：元 币种：人民币

项目	期末余额	期初余额
应付利息	3,064,728.52	3,333,198.94
应付股利		
其他应付款	159,302,622.92	172,655,337.66
合计	162,367,351.44	175,988,536.60

其他说明：



□适用 √不适用

应付利息**(1). 分类列示**

√适用 □不适用

单位：元 币种：人民币

项目	期末余额	期初余额
分期付息到期还本的长期借款利息	1,584,416.13	1,354,881.66
企业债券利息		
短期借款应付利息	1,480,312.39	1,978,317.28
划分为金融负债的优先股\永续债利息		
长期借款应付利息		
合计	3,064,728.52	3,333,198.94

重要的已逾期未支付的利息情况：

□适用 √不适用

其他说明：

□适用 √不适用

应付股利**(2). 分类列示**

□适用 √不适用

其他应付款**(1). 按款项性质列示其他应付款**

√适用 □不适用

单位：元 币种：人民币

项目	期末余额	期初余额
员工保证金	15,981,152.85	17,967,029.31
投资款	1,886,777.71	1,886,777.71
医疗风险金	1,680,634.20	1,000,000.00
应付暂收款	6,175,941.62	10,528,950.91
股权转让款	22,000,000.00	22,000,000.00
非金融机构往来款		5,010,888.34
其他	111,578,116.54	114,261,691.39
合计	159,302,622.92	172,655,337.66

(2). 账龄超过1年的重要其他应付款

√适用 □不适用

单位：元 币种：人民币

项目	期末余额	未偿还或结转的原因
青岛爱德生物科技发展基金企业(普通合伙)	20,000,000.00	
合计	20,000,000.00	

其他说明：

□适用 √不适用

**42、持有待售负债**

□适用 √不适用

43、1 年内到期的非流动负债

√适用 □不适用

单位：元 币种：人民币

项目	期末余额	期初余额
1 年内到期的长期借款	120,154,853.09	345,000,000.00
1 年内到期的应付债券		
1 年内到期的长期应付款		
1 年内到期的租赁负债		
合计	120,154,853.09	345,000,000.00

其他说明：

期末 1 年内到期的长期借款 120,154,853.09 元，其中：12,000.00 万元是子公司长安制药向中国建设银行股份有限公司海口金盘支行的信用借款，该借款将于 2022 年 11 月 27 日到期；154,853.09 元是 2016 年 1 月，孙公司长沙建达因购买黄冈中医院项目直线加速器，向长沙银行股份有限公司贸金支行借款 800.00 万元，借款期限为 6 年，采用等额本息还款，月还款额 156,401.96 元，截至 2021 年 12 月 31 日，借款余额为 154,853.09 元，且已于 2022 年 1 月归还。该借款由熊湘平提供担保、长沙建达以收费权提供质押保证，其中：A、由抵押人熊湘平提供抵押担保，签订编号为 162020150413102246 号《最高额抵押合同》，抵押担保的最高主债务余额为 105.00 万元，抵押物为长沙开福区湖南财富中心 1 栋 2103 室，房屋编号长房权证开福房第 715051043 号。B、由长沙建达提供质押担保，签订《最高额质押合同》编号为 162020150609203936，担保金额 1,200.00 万元，质押物为长沙建达公司收费权，权属证书名称及编号 0211、9364、0002、5704、0597。

截止 2021 年 12 月 31 日，上述借款余额为 120,154,853.09 元转入“一年内到期的非流动负债”科目。

44、其他流动负债

其他流动负债情况

√适用 □不适用

单位：元 币种：人民币

项目	期末余额	期初余额
短期应付债券		
应付退货款		
已到期的长期应付款（注 1、注 2）	9,158,360.00	9,147,502.05
应交税费-待转销项税额	5,366,774.54	1,454,550.06
合计	14,525,134.54	10,602,052.11

注 1：2016 年，孙公司长沙建达与海程融资租赁（上海）有限公司签订融资租赁协议，租入 CT 模拟定位机、调强验证系统、激光定位灯，租赁成本 300.00 万元，利息 741,120.00 元，租赁期限 2016 年 5 月 6 日至 2020 年 4 月 6 日，留购价格 100.00 元。截止 2021 年 12 月 31 日，应付租赁

款余额 1,403,020.00 元，未确认的融资费用 0.00 元，期末逾期未还款本息金额 1,403,020.00 元。

2016 年，孙公司长沙建达与海程融资租赁（上海）有限公司签订售后回租协议，长沙建达以售后回租方式租入医用直线加速器，租赁物购买价格 700.00 万元，利息 1,676,480.00 元，租赁手续费 56.00 万元，租赁期限 2016 年 6 月 18 日至 2020 年 5 月 18 日，设备留购价格 100.00 元。截止 2021 年 12 月 31 日，应付租赁款余额 3,434,540.00 元，未确认的融资费用 0.00 元，期末逾期未还款本息金额 3,434,540.00 元。

以上两份合同的担保条款为：A 徐州毅文科技发展有限公司以 2007 年 12 月 22 日与徐州矿务集团总医院签订的《ECT 投资协议书》项下的项目收益权为质押担保；B 上海营康医院投资管理有限公司以 2009 年 8 月 3 日，与中国人民解放军第 322 医院签订的《合作建立“伽马刀治疗中心”合同书》及其补充协议项下的收益权为质押担保；C 上海华睿医疗投资管理股份有限公司以 2009 年 3 月 23 日，与连云港市第一人民医院签订的《医疗设备租赁合同》项下的项目收益权为质押；D 上海华睿医疗投资管理股份有限公司以 2015 年 11 月 26 日，与黑龙江双鸭山煤炭总医院签订的陀螺刀治疗室《租赁合同》项下的项目收益权为质押担保；E 黄建湘、宋长文及夫人肖清个人无限连带责任担保。

注 2：2016 年 1 月 29 日，子公司上海华睿医疗投资管理股份有限公司与海程融资租赁（上海）有限公司签订售后回租协议，公司售后回租陀螺旋转式钴 60 立体定向放射治疗系统，租赁物购买价格 550.00 万元，租金 157.04 万元，合计总额为 707.04 万元，租赁期自 2016 年 10 月 28 日至 2020 年 1 月 28 日，租赁到期后公司以 100.00 元购买该设备。截止 2021 年 12 月 31 日，应付租赁款余额 4,320,900.00 元，未确认的融资费用 100.00 元，期末逾期未还款本息金额 4,320,800.00 元。

该融资租赁担保条款如下：A、徐州毅文科技发展有限公司与徐州矿务集团总医院于 2007 年 12 月 22 日签订的《ECT 投资协议书》，以合同项下的项目收益权作为质押担保；B、上海营康医院投资管理有限公司与中国人民解放军第 322 医院 2009 年 8 月 3 日签订的《合作建议“伽马刀治疗中心”合同书》及《关于合作建立肿瘤治疗中心及〈合作建立“伽马刀治疗中心”合同书〉的补充协议》，以合同项下的收益权作为质押担保。C、上海华睿医院投资管理股份有限公司与连云港市第一人民医院 2009 年 3 月 23 日签署的《医疗设备租赁合同》，以该合同项的项目收益权作为质押担保。D、黄建湘、宋长文及夫人肖清个人无限连带责任担保。

短期应付债券的增减变动：

适用 不适用

其他说明：

适用 不适用

**45、长期借款****(1). 长期借款分类**

√适用 □不适用

单位：元 币种：人民币

项目	期末余额	期初余额
质押借款		
抵押借款	170,932,630.00	92,150,000.00
保证借款		1,897,739.36
信用借款	145,000,000.00	334,000.00
合计	315,932,630.00	94,381,739.36

长期借款分类的说明：

(1) 抵押借款 170,932,630.00 元，系 2020 年 7 月 13 日子公司长安制药与交通银行海南省分行签订编号为琼交银（海府）2020 年固贷字第 CAZY 固定资产贷款合同，贷款额度 30,000 万元、借款期限 8 年、借款方式为抵押+担保，抵押物为美安新厂项目的土地使用权、地上建筑物及设备，公司提供担保，协议约定于 2024 年 7 月 21 日-2028 年 7 月 13 日期间按约定比例还款。

(2) 信用借款 145,000,000.00 元，系公司向光大银行贵阳分行借生产经营用款，期限 2 年，其中 7,000.00 万元将于 2023 年 8 月 30 日归还，7,500.00 万元将于 2023 年 11 月 21 日归还。

其他说明，包括利率区间：

□适用 √不适用

46、应付债券**(1). 应付债券**

□适用 √不适用

(2). 应付债券的增减变动：（不包括划分为金融负债的优先股、永续债等其他金融工具）

□适用 √不适用

(3). 可转换公司债券的转股条件、转股时间说明

□适用 √不适用

(4). 划分为金融负债的其他金融工具说明

期末发行在外的优先股、永续债等其他金融工具基本情况

□适用 √不适用

期末发行在外的优先股、永续债等金融工具变动情况表

□适用 √不适用

其他金融工具划分为金融负债的依据说明：

□适用 √不适用

其他说明：

□适用 √不适用

47、租赁负债

√适用 □不适用



单位：元 币种：人民币

项目	期末余额	期初余额
租赁付款额	13,474,113.80	
减：未确认融资费用	1,062,207.05	
减：一年内到期的非流动负债		
合计	12,411,906.75	

其他说明：

无

48、长期应付款

项目列示

适用 不适用

其他说明：

适用 不适用

长期应付款

(1). 按款项性质列示长期应付款

适用 不适用

专项应付款

(2). 按款项性质列示专项应付款

适用 不适用

49、长期应付职工薪酬

适用 不适用

50、预计负债

适用 不适用

51、递延收益

递延收益情况

适用 不适用

单位：元 币种：人民币

项目	期初余额	本期增加	本期减少	期末余额	形成原因
政府补助	41,384,187.10	37,304,576.04	11,089,775.05	67,598,988.09	政府补助
合计	41,384,187.10	37,304,576.04	11,089,775.05	67,598,988.09	

涉及政府补助的项目：

适用 不适用

其他说明：

适用 不适用

**52、其他非流动负债**

√适用 □不适用

单位：元 币种：人民币

项目	期末余额	期初余额
合同负债		
哈尔滨益佰医疗投资有限责任公司期末负债金额		65,749,487.85
合计		65,749,487.85

其他说明：

注 1：详见本财务报表附注：十六、其他重要事项 8

53、股本

√适用 □不适用

单位：元 币种：人民币

	期初余额	本次变动增减（+、-）					期末余额
		发行新股	送股	公积金转股	其他	小计	
股份总数	791,927,400.00						791,927,400.00

其他说明：

无

54、其他权益工具**(1). 期末发行在外的优先股、永续债等其他金融工具基本情况**

□适用 √不适用

(2). 期末发行在外的优先股、永续债等金融工具变动情况表

□适用 √不适用

其他权益工具本期增减变动情况、变动原因说明，以及相关会计处理的依据：

□适用 √不适用

其他说明：

□适用 √不适用

55、资本公积

√适用 □不适用

单位：元 币种：人民币

项目	期初余额	本期增加	本期减少	期末余额
资本溢价（股本溢价）	768,387,751.52		2,242,681.87	766,145,069.65
其他资本公积				
合计	768,387,751.52		2,242,681.87	766,145,069.65

其他说明，包括本期增减变动情况、变动原因说明：

无

56、库存股

□适用 √不适用



57、其他综合收益

√适用 □不适用

单位：元 币种：人民币

项目	期初余额	本期发生金额					期末余额
		本期所得税前发生额	减：前期计入其他综合收益当期转入损益	减：前期计入其他综合收益当期转入留存收益	减：所得税费用	税后归属于母公司	
一、不能重分类进损益的其他综合收益	1,730,948.76	-724,983.05			-181,245.76	-543,737.29	1,187,211.47
其中：重新计量设定受益计划变动额							
权益法下不能转损益的其他综合收益							
其他权益工具投资公允价值变动	1,730,948.76	-724,983.05			-181,245.76	-543,737.29	1,187,211.47
企业自身信用风险公允价值变动							
二、将重分类进损益的其他综合收益							



其中：权益法下可转损益的其他综合收益								
其他债权投资公允价值变动								
金融资产重分类计入其他综合收益的金额								
其他债权投资信用减值准备								
现金流量套期储备								
外币财务报表折算差额								
其他综合收益合计	1,730,948.76	-724,983.05			-181,245.76	-543,737.29		1,187,211.47

其他说明，包括对现金流量套期损益的有效部分转为被套期项目初始确认金额调整：

无

58、专项储备

适用 不适用

59、盈余公积

适用 不适用

单位：元 币种：人民币



项目	期初余额	本期增加	本期减少	期末余额
法定盈余公积	295,382,339.69	2,688,875.01		298,071,214.70
任意盈余公积				
储备基金				
企业发展基金				
其他				
合计	295,382,339.69	2,688,875.01		298,071,214.70

盈余公积说明，包括本期增减变动情况、变动原因说明：

无

60、未分配利润

√适用 □不适用

单位：元 币种：人民币

项目	本期	上期
调整前上期末未分配利润	1,507,736,118.15	1,764,835,558.80
调整期初未分配利润合计数（调增+，调减-）		
调整后期初未分配利润	1,507,736,118.15	1,764,835,558.80
加：本期归属于母公司所有者的净利润	243,772,727.54	228,757,143.09
减：提取法定盈余公积	2,688,875.01	10,700,143.74
提取任意盈余公积		
提取一般风险准备		
应付普通股股利	102,950,562.00	475,156,440.00
转作股本的普通股股利		
期末未分配利润	1,645,869,408.68	1,507,736,118.15

调整期初未分配利润明细：

- 1、由于《企业会计准则》及其相关新规定进行追溯调整，影响期初未分配利润 0 元。
- 2、由于会计政策变更，影响期初未分配利润 0 元。
- 3、由于重大会计差错更正，影响期初未分配利润 0 元。
- 4、由于同一控制导致的合并范围变更，影响期初未分配利润 0 元。
- 5、其他调整合计影响期初未分配利润 0 元。

61、营业收入和营业成本

(1). 营业收入和营业成本情况

√适用 □不适用

单位：元 币种：人民币

项目	本期发生额		上期发生额	
	收入	成本	收入	成本
主营业务	3,342,837,635.99	708,943,527.53	3,405,185,784.98	711,197,659.12
其他业务	3,866,969.72	2,108,639.14	8,007,101.13	5,748,817.56
合计	3,346,704,605.71	711,052,166.67	3,413,192,886.11	716,946,476.68

(2). 合同产生的收入的情况

□适用 √不适用

合同产生的收入说明：

□适用 √不适用

(3). 履约义务的说明

□适用 √不适用

(4). 分摊至剩余履约义务的说明

□适用 √不适用

其他说明：

无

62、税金及附加

√适用 □不适用

单位：元 币种：人民币

项目	本期发生额	上期发生额
城市维护建设税	17,099,105.21	17,365,172.06
教育费附加	7,421,057.32	7,577,358.66
地方教育附加	4,947,372.93	5,041,114.90
房产税	8,472,989.51	6,723,156.82
土地使用税	3,559,268.38	3,360,937.57
车船使用税	20,815.48	31,072.29
印花税	1,605,156.78	1,381,830.96
河道费	19,533.81	17,156.26
其他	18,258.99	25,888.39
合计	43,163,558.41	41,523,687.91

其他说明：

无

63、销售费用

√适用 □不适用

单位：元 币种：人民币

项目	本期发生额	上期发生额
职工薪酬与福利	488,830,363.19	698,663,144.22
学术推广、营销平台建设等市场费用	974,654,688.70	857,736,116.73
差旅费	121,804,268.12	95,898,054.41
其他	27,102,591.12	10,413,594.70
合计	1,612,391,911.13	1,662,710,910.06

其他说明：

无

64、管理费用

√适用 □不适用

单位：元 币种：人民币

项目	本期发生额	上期发生额
职工薪酬与福利	140,603,758.97	139,325,107.74
业务办公费用	107,181,648.10	80,048,174.55
车辆费	3,444,287.56	3,581,729.66
折旧及摊销	40,779,887.24	68,633,846.43
其他	74,616,885.05	87,788,247.13
合计	366,626,466.92	379,377,105.51

其他说明：

无

**65、研发费用**

√适用 □不适用

单位：元 币种：人民币

项目	本期发生额	上期发生额
人员人工	40,145,098.56	32,671,993.58
直接投入	21,673,643.36	15,862,511.43
折旧及摊销费用	7,982,119.54	4,345,460.88
委托研发费用	25,832,337.69	38,742,992.21
其他相关费用	40,441,503.46	54,376,201.34
合计	136,074,702.61	145,999,159.44

其他说明：

无

66、财务费用

√适用 □不适用

单位：元 币种：人民币

项目	本期发生额	上期发生额
利息支出	35,130,422.95	41,267,973.97
减：利息收入	7,456,327.11	11,364,197.19
手续费及其他	2,725,769.73	4,288,307.29
合计	30,399,865.57	34,192,084.07

其他说明：

无

67、其他收益

√适用 □不适用

单位：元 币种：人民币

项目	本期发生额	上期发生额
收益相关	17,928,873.47	28,346,672.52
资产相关	5,491,964.09	5,782,057.74
农产品进项税加计扣除额	512,938.07	445,228.28
其他	472,137.96	978,859.08
合计	24,405,913.59	35,552,817.62

其他说明：

无

68、投资收益

√适用 □不适用

单位：元 币种：人民币

项目	本期发生额	上期发生额
权益法核算的长期股权投资收益	-877,186.85	-614,222.68
处置长期股权投资产生的投资收益	33,693,865.05	-4,889,083.34
交易性金融资产在持有期间的投资收益		
其他权益工具投资在持有期间取得的股利收入	1,105,755.25	395,147.61
债权投资在持有期间取得的利息收入	718,647.46	875,616.44
其他债权投资在持有期间取得的利息收入		
处置交易性金融资产取得的投资收益		
处置其他权益工具投资取得的投资收益		



处置债权投资取得的投资收益		
处置其他债权投资取得的投资收益		
债务重组收益		
合计	34,641,080.91	-4,232,541.97

其他说明：

无

69、净敞口套期收益

适用 不适用

70、公允价值变动收益

适用 不适用

71、信用减值损失

适用 不适用

单位：元 币种：人民币

项目	本期发生额	上期发生额
应收票据坏账损失		
应收账款坏账损失		
其他应收款坏账损失		
债权投资减值损失		
其他债权投资减值损失		
长期应收款坏账损失		
合同资产减值损失		
应收账款信用减值损失	-7,429,842.17	-1,017,090.85
其他应收款信用减值损失	-4,352,311.55	2,099,220.34
合计	-11,782,153.72	1,082,129.49

其他说明：

无

72、资产减值损失

适用 不适用

单位：元 币种：人民币

项目	本期发生额	上期发生额
一、坏账损失		
二、存货跌价损失及合同履约成本减值损失	-36,849,088.86	1,040,609.50
三、长期股权投资减值损失		
四、投资性房地产减值损失		
五、固定资产减值损失	-2,336,335.58	-24,891,202.82
六、工程物资减值损失		
七、在建工程减值损失		
八、生产性生物资产减值损失		
九、油气资产减值损失		
十、无形资产减值损失		
十一、商誉减值损失	-138,395,100.00	-140,716,593.67
十二、其他		
十三、持有待售资产减值损失		10,000,000.00



十四、其他非流动资产损失	97,500.00	2,965,161.97
合计	-177,483,024.44	-151,602,025.02

其他说明：

无

73、资产处置收益

√适用 □不适用

单位：元 币种：人民币

项目	本期发生额	上期发生额
固定资产处置利得或损失	-1,373,074.10	2,696,044.81
合计	-1,373,074.10	2,696,044.81

其他说明：

无

74、营业外收入

营业外收入情况

√适用 □不适用

单位：元 币种：人民币

项目	本期发生额	上期发生额	计入当期非经常性损益的金额
非流动资产处置利得合计	37,866.02	248,527.69	37,866.02
其中：固定资产处置利得	37,866.02	248,527.69	37,866.02
无形资产处置利得			
非货币性资产交换利得			
接受捐赠			
政府补助	16,866.11	44,049.41	16,866.11
其他	6,012,111.07	5,305,630.25	6,012,111.07
合计	6,066,843.20	5,598,207.35	6,066,843.20

计入当期损益的政府补助

√适用 □不适用

单位：元 币种：人民币

补助项目	本期发生金额	上期发生金额	与资产相关/与收益相关
政府补助	16,866.11	44,049.41	与收益相关
合计	16,866.11	44,049.41	

其他说明：

□适用 √不适用

75、营业外支出

√适用 □不适用

单位：元 币种：人民币

项目	本期发生额	上期发生额	计入当期非经常性损益的金额
非流动资产处置损失合计	1,590,418.32	1,110,757.57	1,590,418.32
其中：固定资产处置损失	1,590,418.32	1,110,757.57	1,590,418.32
无形资产处置损失			
非货币性资产交换损失			



对外捐赠	6,500,171.90	3,920,443.76	6,500,171.90
滞纳金、罚款损失	2,030,558.77	9,718,089.48	2,030,558.77
赔偿与违约支出	390,391.68	4,326,756.00	390,391.68
其他损失	594,935.89	4,990,061.82	594,935.89
合计	11,106,476.56	24,066,108.63	11,106,476.56

其他说明：

无

76、所得税费用**(1). 所得税费用表**

√适用 □不适用

单位：元 币种：人民币

项目	本期发生额	上期发生额
当期所得税费用	86,844,169.68	81,560,434.95
递延所得税费用	-7,269,856.09	4,572,815.04
合计	79,574,313.59	86,133,249.99

(2). 会计利润与所得税费用调整过程

√适用 □不适用

单位：元 币种：人民币

项目	本期发生额
利润总额	310,365,043.28
按法定/适用税率计算的所得税费用	46,554,756.50
子公司适用不同税率的影响	-8,086,745.47
调整以前期间所得税的影响	1,303,498.60
非应税收入的影响	
不可抵扣的成本、费用和损失的影响	28,467,679.35
使用前期未确认递延所得税资产的可抵扣亏损的影响	-842,447.62
本期未确认递延所得税资产的可抵扣暂时性差异或可抵扣亏损的影响	19,723,397.47
加计扣除	-7,545,825.24
所得税费用	79,574,313.59

其他说明：

□适用 √不适用

77、其他综合收益

√适用 □不适用

项目	本年发生额			上年发生额		
	税前金额	所得税	税后金额	税前金额	所得税	税后金额
其他权益工具投资公允价值变动	-724,983.05	-181,245.76	-543,737.29	-938,214.01	-234,553.49	-703,660.52

**78、现金流量表项目****(1). 收到的其他与经营活动有关的现金**√适用 不适用

单位：元 币种：人民币

项目	本期发生额	上期发生额
政府补助	59,642,905.98	66,805,173.11
利息收入	7,456,327.11	11,364,197.19
保证金及其他	54,464,793.67	10,771,356.70
合计	121,564,026.76	88,940,727.00

收到的其他与经营活动有关的现金说明：

无

(2). 支付的其他与经营活动有关的现金√适用 不适用

单位：元 币种：人民币

项目	本期发生额	上期发生额
支付费用类款项	1,406,965,653.83	1,097,473,433.49
捐赠支出	1,921,800.00	3,370,000.00
保证金及其他	15,122,819.00	16,749,759.28
合计	1,424,010,272.83	1,117,593,192.77

支付的其他与经营活动有关的现金说明：

无

(3). 收到的其他与投资活动有关的现金√适用 不适用

单位：元 币种：人民币

项目	本期发生额	上期发生额
收回预付的土地款		63,850,000.00
取得子公司收到的现金净额		
合计		63,850,000.00

收到的其他与投资活动有关的现金说明：

无

(4). 支付的其他与投资活动有关的现金√适用 不适用

单位：元 币种：人民币

项目	本期发生额	上期发生额
处置子公司的现金净额	18,560,658.67	
合计	18,560,658.67	

支付的其他与投资活动有关的现金说明：

无

(5). 收到的其他与筹资活动有关的现金 适用 不适用

**(6). 支付的其他与筹资活动有关的现金**

√适用 □不适用

单位：元 币种：人民币

项目	本期发生额	上期发生额
购买绵阳医院少数股东权益支付的现金	15,077,500.00	
购买南京睿科少数股东权益支付的现金	20,000,000.00	
使用权资产支付的租金	2,939,588.15	
合计	38,017,088.15	

支付的其他与筹资活动有关的现金说明：

无

79、现金流量表补充资料**(1). 现金流量表补充资料**

√适用 □不适用

单位：元 币种：人民币

补充资料	本期金额	上期金额
1. 将净利润调节为经营活动现金流量：		
净利润	230,790,729.69	211,338,736.10
加：资产减值准备	177,483,024.44	151,602,025.02
信用减值损失	11,782,153.72	-1,082,129.49
固定资产折旧、油气资产折耗、生产性生物资产折旧	132,704,240.67	126,332,310.01
使用权资产摊销	2,381,085.54	
无形资产摊销	14,856,912.89	14,565,801.29
长期待摊费用摊销	53,237,347.39	35,309,781.93
处置固定资产、无形资产和其他长期资产的损失（收益以“-”号填列）	1,373,074.10	-2,696,044.81
固定资产报废损失（收益以“-”号填列）	1,552,552.30	862,229.88
公允价值变动损失（收益以“-”号填列）		
财务费用（收益以“-”号填列）	44,618,054.91	69,926,510.97
投资损失（收益以“-”号填列）	-34,641,080.91	4,232,541.97
递延所得税资产减少（增加以“-”号填列）	3,451,625.93	-12,315,185.19
递延所得税负债增加（减少以“-”号填列）	3,325,863.98	16,509,283.28
存货的减少（增加以“-”号填列）	-87,086,375.50	-71,895,697.44
经营性应收项目的减少（增加以“-”号填列）	241,246,685.62	-185,851,725.43
经营性应付项目的增加（减少以“-”号填列）	137,135,238.25	9,818,928.19
其他		
经营活动产生的现金流量净额	934,211,133.02	366,657,366.28
2. 不涉及现金收支的重大投资和筹资活动：		
债务转为资本		
一年内到期的可转换公司债券		
融资租入固定资产		
3. 现金及现金等价物净变动情况：		
现金的期末余额	378,965,176.16	617,434,469.00
减：现金的期初余额	617,434,469.00	1,023,385,372.48
加：现金等价物的期末余额		
减：现金等价物的期初余额		358,183,702.60
现金及现金等价物净增加额	-238,469,292.84	-764,134,606.08

**(2). 本期支付的取得子公司的现金净额**

√适用 □不适用

单位：元 币种：人民币

	金额
本期发生的企业合并于本期支付的现金或现金等价物	335,986,000.00
减：购买日子公司持有的现金及现金等价物	3,946,292.48
加：以前期间发生的企业合并于本期支付的现金或现金等价物	
取得子公司支付的现金净额	332,039,707.52

其他说明：

无

(3). 本期收到的处置子公司的现金净额

√适用 □不适用

单位：元 币种：人民币

	金额
本期处置子公司于本期收到的现金或现金等价物	26,500,000.00
减：丧失控制权日子公司持有的现金及现金等价物	45,060,658.67
加：以前期间处置子公司于本期收到的现金或现金等价物	
处置子公司收到的现金净额	-18,560,658.67

其他说明：

无

(4). 现金和现金等价物的构成

√适用 □不适用

单位：元 币种：人民币

项目	期末余额	期初余额
一、现金	378,965,176.16	617,434,469.00
其中：库存现金	365,636.23	330,859.67
可随时用于支付的银行存款	378,099,721.16	616,217,039.86
可随时用于支付的其他货币资金	499,818.77	886,569.47
可用于支付的存放中央银行款项		
存放同业款项		
拆放同业款项		
二、现金等价物		
其中：三个月内到期的债券投资		
三、期末现金及现金等价物余额	378,965,176.16	617,434,469.00
其中：母公司或集团内子公司使用受限制的现金和现金等价物		

其他说明：

□适用 √不适用

80、所有者权益变动表项目注释

说明对上年期末余额进行调整的“其他”项目名称及调整金额等事项：

□适用 √不适用

**81、所有权或使用权受到限制的资产**

√适用 □不适用

单位：元 币种：人民币

项目	期末账面价值	受限原因
货币资金	663,053.00	法院冻结
应收票据		
存货		
固定资产	37,093,769.64	抵押贷款
无形资产	41,907,977.77	抵押贷款
在建工程	430,475,755.06	抵押贷款
合计	510,140,555.47	

其他说明：

法院冻结货币资金 663,053.00 元已于 2022 年 3 月 1 日解冻。

82、外币货币性项目**(1). 外币货币性项目**

□适用 √不适用

(2). 境外经营实体说明，包括对于重要的境外经营实体，应披露其境外主要经营地、记账本位币及选择依据，记账本位币发生变化的还应披露原因

□适用 √不适用

83、套期

□适用 √不适用

84、政府补助**(1). 政府补助基本情况**

√适用 □不适用

单位：元 币种：人民币

种类	金额	列报项目	计入当期损益的金额
科研项目补助	23,420,837.56	其他收益	23,420,837.56
财政贴息	9,492,499.86	财务费用	9,492,499.86
其他	1,001,942.14	其他收益、营业外收入	1,001,942.14

(2). 政府补助退回情况

□适用 √不适用

其他说明：

无

85、其他

□适用 √不适用

八、合并范围的变更**1、非同一控制下企业合并**

√适用 □不适用

**(1). 本期发生的非同一控制下企业合并**

√适用 □不适用

单位：元 币种：人民币

被购买方名称	股权取得时点	股权取得成本	股权取得比例 (%)	股权取得方式	购买日	购买日的确定依据	购买日至期末被购买方的收入	购买日至期末被购买方的净利润
德阳肿瘤医院有限责任公司	2021 年 11 月 30 日	335,986,000.00	70%	购买	2021 年 11 月 30 日	取得控制权	10,579,741.40	1,583,016.45

其他说明：

详见“本财务报表附注十六、其他重要事项 8、关于收购德阳肿瘤医院有限责任公司 70%股权的情况说明”。

(2). 合并成本及商誉

√适用 □不适用

单位：元 币种：人民币

合并成本	德阳肿瘤医院有限责任公司
--现金	335,986,000.00
--非现金资产的公允价值	
--发行或承担的债务的公允价值	
--发行的权益性证券的公允价值	
--或有对价的公允价值	
--购买日之前持有的股权于购买日的公允价值	
--其他	
合并成本合计	335,986,000.00
减：取得的可辨认净资产公允价值份额	51,661,896.78
商誉/合并成本小于取得的可辨认净资产公允价值份额的金额	284,324,103.22

合并成本公允价值的确定方法、或有对价及其变动的说明：

公司在北京中天华资产评估有限责任公司 2021 年 10 月 26 日出具的中天华资评报字[2021]第 10906 号《贵州益佰制药股份有限公司拟收购股权所涉及的德阳肿瘤医院有限责任公司股东全部权益价值资产评估报告》基础上，与德阳佛济医院管理合伙企业（有限合伙）、德阳佛明医院管理合伙企业（有限合伙）、德阳佛祥管理医院合伙企业（有限合伙）共同签署《股权转让协议》确定 70%的股权转让价格，本事项经第七届董事会第十五次会议审议通过。

大额商誉形成的主要原因：

商誉是由公司合并德阳肿瘤医院有限责任公司时形成的，并根据合并成本大于合并中取得的德阳肿瘤医院可辨认净资产公允价值份额的差额确定初始计量金额。

其他说明：

无

(3). 被购买方于购买日可辨认资产、负债

√适用 □不适用

单位：元 币种：人民币

	德阳肿瘤医院有限责任公司	
	购买日公允价值	购买日账面价值
资产：	93,984,799.54	85,713,554.98
货币资金	3,946,292.48	3,946,292.48
应收款项	37,385,081.09	37,385,081.09
预付账款	355,411.37	355,411.37
其他应收款	192,450.51	192,450.51
存货	6,413,368.10	6,413,368.10
固定资产	29,293,556.00	21,022,311.44
无形资产	1,549,260.07	1,549,260.07
使用权资产	2,217,871.57	2,217,871.57
长期待摊费用	12,334,208.58	12,334,208.58
递延所得税资产	297,299.77	297,299.77
负债：	20,182,089.85	18,941,403.17
借款		
应付款项	12,143,019.39	12,143,019.39
应付职工薪酬	2,769,400.00	2,769,400.00
应交税费	77,827.82	77,827.82
其他应付款	1,725,095.56	1,725,095.56
租赁负债	2,226,060.40	2,226,060.40
递延所得税负债	1,240,686.68	
净资产	73,802,709.69	66,772,151.81
减：少数股东权益	22,140,812.91	20,031,645.54
取得的净资产	51,661,896.78	46,740,506.27

可辨认资产、负债公允价值的确定方法：

根据北京中天华资产评估有限责任公司于2022年3月20日出具的中天华资评报字[2022]第10077号《贵州益佰制药股份有限公司合并对价分摊所涉及的德阳肿瘤医院有限责任公司可辨认净资产公允价值资产评估报告》确定。

企业合并中承担的被购买方的或有负债：

无

其他说明：

无

(4). 购买日之前持有的股权按照公允价值重新计量产生的利得或损失

是否存在通过多次交易分步实现企业合并并且在报告期内取得控制权的交易

□适用 √不适用



(5). 购买日或合并当期期末无法合理确定合并对价或被购买方可辨认资产、负债公允价值的相关说明

适用 不适用

(6). 其他说明

适用 不适用

2、 同一控制下企业合并

适用 不适用

3、 反向购买

适用 不适用

4、 处置子公司

是否存在单次处置对子公司投资即丧失控制权的情形

√适用 □不适用

单位:元 币种:人民币

子公司名称	股权处置价款	股权处置比例 (%)	股权处置方式	丧失控制权的时点	丧失控制权时点的确定依据	处置价款与处置投资对应的合并财务报表层面享有该子公司净资产份额的差额	丧失控制权之日剩余股权的比例 (%)	丧失控制权之日剩余股权的账面价值	丧失控制权之日剩余股权的公允价值	按照公允价值重新计量剩余股权产生的利得或损失	丧失控制权之日剩余股权公允价值的确定方法及主要假设	与原子公司股权投资相关的其他综合收益转入投资损益的金额
贵州德曜医疗投资管理有限公司	26,500,000.00	51	股权转让	2021年4月1日	股权交割	1,916,666.50						
哈尔滨益佰医疗投资有限责任公司	1.00	78.57	股权转让	2021年12月31日	股权交割	40,362,847.67						

其他说明:

√适用 □不适用

详见“本财务报表附注十六、其他重要事项 8、关于处置子公司哈尔滨益佰医疗投资有限责任公司 78.57%股权的情况说明”和“关于处置子公司贵州德曜医疗投资管理有限公司 51%股权的情况说明”。

5、 其他原因的合并范围变动

说明其他原因导致的合并范围变动（如，新设子公司、清算子公司等）及其相关情况:

√适用 □不适用

公司于 2021 年 4 月 29 日注册成立全资子公司贵州益佰中药配方颗粒制药有限公司，注册资本 2,000 万元人民币。

6、 其他

□适用 √不适用

**九、在其他主体中的权益****1、在子公司中的权益****(1). 企业集团的构成**

√适用 □不适用

子公司名称	主要经营地	注册地	业务性质	持股比例(%)		取得方式
				直接	间接	
贵州益佰投资管理有限公司	贵阳市	贵阳市	投资管理	100.00		设立
贵州益佰药物研究有限公司	贵阳市	贵阳市	药品研发	100.00		设立
云南南诏药业有限公司	大理市	大理市	医药制造	100.00		购买
贵州苗医药实业有限公司	贵阳市	贵阳市	投资管理	100.00		设立
海南光辉科技有限公司	海口市	海口市	投资管理	100.00		购买
贵州益佰大健康医药股份有限公司	贵阳市	贵阳市	保健食品加工	90.00	10.00	设立
天津中盛海天制药有限公司	天津市	天津市	医药制造	100.00		购买
西安精湛医药科技有限公司	西安市	西安市	投资管理	100.00		购买
海南长安国际制药有限公司	海口市	海口市	医药制造	49.00	51.00	购买
贵州民族药业股份有限公司	贵阳市	贵阳市	医药制造	90.00	10.00	购买
南京市睿科投资管理有限公司	南京市	南京市	医疗服务	100.00		购买
上海华睿医疗投资管理股份有限公司	上海市	上海市	医疗服务	54.62		购买
辽阳市曼迪科医疗企业管理服务有限公司	辽阳市	辽阳市	投资管理	59.00		购买
绵阳富临医院有限公司	绵阳市	绵阳市	医疗服务	100.00		购买
北京益佰医药研究有限公司	北京市	北京市	药品研发	100.00		设立
贵州益佰药材有限责任公司	贵阳市	贵阳市	药材种植	100.00		设立
贵州益佰中药配方颗粒制药有限公司	贵阳市	贵阳市	医药制造	100.00		设立
德阳肿瘤医院有限责任公司	德阳市	德阳市	医疗服务	70.00		购买

在子公司的持股比例不同于表决权比例的说明：

不存在

持有半数或以下表决权但仍控制被投资单位、以及持有半数以上表决权但不控制被投资单位的依据：

不存在

对于纳入合并范围的重要的结构化主体，控制的依据：

不存在

确定公司是代理人还是委托人的依据：

不存在

其他说明：

无

(2). 重要的非全资子公司

□适用 √不适用



(3). 重要非全资子公司的主要财务信息

适用 不适用

(4). 使用企业集团资产和清偿企业集团债务的重大限制

适用 不适用

(5). 向纳入合并财务报表范围的结构化主体提供的财务支持或其他支持

适用 不适用

其他说明:

适用 不适用

2、 在子公司的所有者权益份额发生变化且仍控制子公司的交易

适用 不适用

(1). 在子公司所有者权益份额的变化情况的说明

适用 不适用

(2). 交易对于少数股东权益及归属于母公司所有者权益的影响

适用 不适用

3、 在合营企业或联营企业中的权益

适用 不适用

(1). 重要的合营企业或联营企业

适用 不适用

(2). 重要合营企业的主要财务信息

适用 不适用

(3). 重要联营企业的主要财务信息

适用 不适用

(4). 不重要的合营企业和联营企业的汇总财务信息

适用 不适用

单位：元 币种：人民币

	期末余额/本期发生额	期初余额/上期发生额
合营企业:		
投资账面价值合计		
下列各项按持股比例计算的合计数		
--净利润		
--其他综合收益		
--综合收益总额		
联营企业:		
投资账面价值合计	35,660,459.38	36,537,646.23
下列各项按持股比例计算的合计数		



—净利润	-877,186.85	-614,222.68
—其他综合收益		
—综合收益总额	-877,186.85	-614,222.68

其他说明
无

(5). 合营企业或联营企业向本公司转移资金的能力存在重大限制的说明

适用 不适用

(6). 合营企业或联营企业发生的超额亏损

适用 不适用

单位:元 币种:人民币

合营企业或联营企业名称	累积未确认前期累计的损失	本期未确认的损失 (或本期分享的净利润)	本期末累积未确认的损失
上药康德乐(贵州)医药有限公司	-3,900,039.58	-183,320.39	-4,083,359.97

其他说明
无

(7). 与合营企业投资相关的未确认承诺

适用 不适用

(8). 与合营企业或联营企业投资相关的或有负债

适用 不适用

4、重要的共同经营

适用 不适用

5、在未纳入合并财务报表范围的结构化主体中的权益

未纳入合并财务报表范围的结构化主体的相关说明:

适用 不适用

6、其他

适用 不适用

十、与金融工具相关的风险

适用 不适用

本公司的主要金融工具包括股权投资、应收票据、借款、应收款项、应付款项等，各项金融工具的详细情况说明见本“附注五”相关项目。

本公司在经营过程中面临各种金融风险：信用风险、市场风险和流动性风险。公司董事会全面负责风险管理，并对风险管理目标和政策承担最终责任。监事会对董事会风险管理工作进行监督。

1、信用风险



信用风险是指金融工具的一方不履行义务，造成另一方发生财务损失的风险。公司对信用风险按组合分类进行管理。信用风险主要产生于银行存款、应收票据、应收账款等。

在签订新合同之前，本公司会对新客户的信用风险进行评估，包括外部信用评级和在某些情况下的银行资信证明（当此信息可获取时）。公司对每一客户均设置了赊销限额，该限额为无需获得额外批准的最大额度。公司通过对已有客户信用评级的季度监控以及应收账款账龄分析的月度审核来确保公司的整体信用风险在可控的范围内。在监控客户的信用风险时，按照客户的信用特征对其分组。被评为“高风险”级别的客户会放在受限制客户名单里并且只有在额外批准的前提下，公司才可在未来期间内对其赊销，否则必须要求其提前支付相应款项或提供担保。

2、市场风险

金融工具的市场风险，是指金融工具的公允价值或未来现金流量因市场价格变动而发生波动的风险，包括外汇风险、利率风险和其他价格风险。

（1）利率风险，是指金融工具的公允价值或未来现金流量因市场利率变动而发生波动的风险。公司面临的利率风险主要来源于借款。

（2）外汇风险

外汇风险指因汇率变动产生损失的风险。本公司无境外子公司，也无对外贸易，故不存在外汇风险。

3、流动性风险

流动性风险，是指企业在履行以交付现金或其他金融资产的方式结算的义务时发生资金短缺的风险。本公司的资金管理策略是确保拥有充足的现金以偿还到期债务。流动性风险由公司的财务部集中控制，财务部通过监控现金余额以及对未来 12 个月现金流量的滚动预测，确保公司在所有合理预测的情况下拥有充足的资金偿还债务。

十一、公允价值的披露

1、以公允价值计量的资产和负债的期末公允价值

√适用 □不适用

单位：元 币种：人民币

项目	期末公允价值			
	第一层次公允价值计量	第二层次公允价值计量	第三层次公允价值计量	合计
一、持续的公允价值计量				
（一）交易性金融资产				
1. 以公允价值计量且变动计入当期损益的金融资产				
（1）债务工具投资				
（2）权益工具投资				
（3）衍生金融资产				



2. 指定以公允价值计量且其变动计入当期损益的金融资产				
(1) 债务工具投资				
(2) 权益工具投资				
(二) 其他债权投资				
(三) 其他权益工具投资		2,612,620.21		2,612,620.21
(四) 投资性房地产				
1. 出租用的土地使用权				
2. 出租的建筑物				
3. 持有并准备增值后转让的土地使用权				
(五) 生物资产				
1. 消耗性生物资产				
2. 生产性生物资产				
持续以公允价值计量的资产总额		2,612,620.21		2,612,620.21
(六) 交易性金融负债				
1. 以公允价值计量且变动计入当期损益的金融负债				
其中：发行的交易性债券				
衍生金融负债				
其他				
2. 指定为以公允价值计量且变动计入当期损益的金融负债				
持续以公允价值计量的负债总额				
二、非持续的公允价值计量				
(一) 持有待售资产				
非持续以公允价值计量的资产总额				
非持续以公允价值计量的负债总额				

2、持续和非持续第一层次公允价值计量项目市价的确定依据

√适用 □不适用

公司采用持续第一层次公允价值计量的权益工具投资为公司持有的 A 股股票，市价确定依据为年末最后一个交易日收盘价。

3、持续和非持续第二层次公允价值计量项目，采用的估值技术和重要参数的定性及定量信息

√适用 □不适用



公司按照在计量日活跃市场中类似资产或负债的报价、非活跃市场中相同或类似资产或负债的报价，以及在正常报价间隔期间可观察的利率或收益率曲线等确定公允价值。

4、持续和非持续第三层次公允价值计量项目，采用的估值技术和重要参数的定性及定量信息

适用 不适用

公司在计量日采用特定估值技术确定公允价值。

5、持续的第三层次公允价值计量项目，期初与期末账面价值间的调节信息及不可观察参数敏感性分析

适用 不适用

6、持续的公允价值计量项目，本期内发生各层级之间转换的，转换的原因及确定转换时点的政策

适用 不适用

7、本期内发生的估值技术变更及变更原因

适用 不适用

8、不以公允价值计量的金融资产和金融负债的公允价值情况

适用 不适用

9、其他

适用 不适用

十二、关联方及关联交易

1、本企业的母公司情况

适用 不适用

2、本企业的子公司情况

适用 不适用

详见附注三、2。

3、本企业合营和联营企业情况

本企业重要的合营或联营企业详见附注

适用 不适用

详见“附注九、在其他主体中的权益 3、在合营企业或联营企业中的权益”。

本期与本公司发生关联方交易，或前期与本公司发生关联方交易形成余额的其他合营或联营企业情况如下

适用 不适用

合营或联营企业名称	与本企业关系
上药康德乐（贵州）医药有限公司	本公司的联营公司

其他说明

适用 不适用

**4、其他关联方情况**

□适用 √不适用

5、关联交易情况**(1). 购销商品、提供和接受劳务的关联交易**

采购商品/接受劳务情况表

√适用 □不适用

单位：元 币种：人民币

关联方	关联交易内容	本期发生额	上期发生额
上药康德乐（贵州）医药有限公司	购买商品	5,999.00	3,130,570.70

出售商品/提供劳务情况表

√适用 □不适用

单位：元 币种：人民币

关联方	关联交易内容	本期发生额	上期发生额
上药康德乐（贵州）医药有限公司	药品销售	9,820,404.63	17,424,439.32

购销商品、提供和接受劳务的关联交易说明

□适用 √不适用

(2). 关联受托管理/承包及委托管理/出包情况

本公司受托管理/承包情况表：

□适用 √不适用

关联托管/承包情况说明

□适用 √不适用

本公司委托管理/出包情况表

□适用 √不适用

关联管理/出包情况说明

□适用 √不适用

(3). 关联租赁情况

本公司作为出租方：

√适用 □不适用

单位：元 币种：人民币

承租方名称	租赁资产种类	本期确认的租赁收入	上期确认的租赁收入
上药康德乐（贵州）医药有限公司	房屋建筑物	571,428.57	721,082.12

本公司作为承租方：

□适用 √不适用

关联租赁情况说明

□适用 √不适用

(4). 关联担保情况

本公司作为担保方

□适用 √不适用

本公司作为被担保方



适用 不适用

关联担保情况说明

适用 不适用

(5). 关联方资金拆借

适用 不适用

(6). 关联方资产转让、债务重组情况

适用 不适用

(7). 关键管理人员报酬

适用 不适用

单位：万元 币种：人民币

项目	本期发生额	上期发生额
关键管理人员报酬	1,745.43	1,829.36

(8). 其他关联交易 6

适用 不适用

6、 关联方应收应付款项

(1). 应收项目

适用 不适用

单位：元 币种：人民币

项目名称	关联方	期末余额		期初余额	
		账面余额	坏账准备	账面余额	坏账准备
应收账款	上药康德乐（贵州）医药有限公司	2,480,750.96	117,861.24	3,942,455.48	198,089.24

(2). 应付项目

适用 不适用

单位：元 币种：人民币

项目名称	关联方	期末账面余额	期初账面余额
其他应付款	上药康德乐（贵州）医药有限公司	100,000.00	127,177.82
应付账款	上药康德乐（贵州）医药有限公司		846,898.40

7、 关联方承诺

适用 不适用

8、 其他

适用 不适用

十三、 股份支付

1、 股份支付总体情况

适用 不适用

2、 以权益结算的股份支付情况

适用 不适用

3、以现金结算的股份支付情况

适用 不适用

4、股份支付的修改、终止情况

适用 不适用

5、其他

适用 不适用

十四、承诺及或有事项

1、重要承诺事项

适用 不适用

资产负债表日存在的对外重要承诺、性质、金额

(1) 黄生科和翟小霞对控股子公司南京市睿科投资管理有限公司业绩承诺事项

本公司以现金出资人民币 5,600.00 万元对南京市睿科投资管理有限公司进行增资, 其中 785.90 万元计入注册资本, 其余 4,814.10 万元计入资本公积。该事项于 2016 年 9 月 27 日公司总经理办公会审议通过。本次增资完成后, 南京睿科的注册资本由人民币 755.00 万元增加到 1,540.90 万元, 本公司认缴出资额为 785.90 万元, 占其 51% 的股权; 黄生科认缴出资额为 730.00 万元, 占其 47.4% 的股份; 翟小霞认缴出资额为 25.00 万元, 占其 1.6% 的股份。2016 年 11 月 3 日, 本公司与自然人黄生科和翟小霞 (以下简称乙方) 签署了《增资协议》。协议约定乙方承诺: 南京市睿科投资管理有限公司在 2017 年度完成净利润 1,200.00 万元, 2018 年度应完成净利润 1,500.00 万元, 2019 年应完成净利润 2,000.00 万元, 如果乙方在承诺年度实现的当期期末累积实际净利润未达到当期期末累积预测净利润的, 乙方应当按以下方式对甲方进行补偿:

乙方应就当期期末累积实际利润未达到当期期末累积预测利润的部分 (以下简称“利润差额”) 对甲方进行补偿, 乙方有权仅选将股权补偿或仅现金补偿或选择股权与现金补偿相结合的方法, 股权补偿原则为: 即公司有权以现金等同的价格收购乙方未完成部分利润差额所对应的股权, 收购乙方未完成部分利润差额所对应的股权比例计算方式为: (截至当期期末累积预测利润-截至当期期末累积实际利润) ÷ (截至当期期末累积预测利润 × 8 倍 × 51%)。现金补偿原则为: 利润差额 × 51%。公司同意: 乙方完成南京市睿科投资管理有限公司当年承诺的净利润, 乙方有权每年要求公司以完成当年南京市睿科投资管理有限公司净利润 6 倍的估值要求公司受让乙方持有的 5% 股权, 公司不得以任何理由予以拒绝或不予受让。具体公式为: 南京市睿科投资管理有限公司 5% 的股权受让价格 = 转让当年完成的净利润 × 6 倍 × 5%。

2017 年度、2018 年度、2019 年度南京市睿科投资管理有限公司净利润均未完成承诺业绩。

针对业绩补偿方案, 双方各自向法院提起诉讼, 2021 年 6 月 17 日, 经南京市鼓楼区人民法院组织调解, 作出江苏省南京市鼓楼区人民法院 (2020) 苏 0106 民初 9659 号《民事调解书》。调解协议: 1) 公司以 2,000 万元购买黄生科和翟小霞持有的南京市睿科投资管理有限公司 47.3749% 股权和 1.6224% 股权, 并于 2021 年 7 月 10 日前将款项付至法院账户; 2) 2021 年 7 月 20 日前黄生科

和翟小霞与公司办理完交接和股权变更后，方可至法院领取股权转让款；3）诉讼费 136,138.50 元由黄生科和翟小霞承担，反诉讼费 69,579.40 元由公司承担，鉴定费 298,000 元由南京睿科承担。

2021 年 7 月 8 日，公司已经支付 20,069,579.40 元（含股权转让款和诉讼费）至法院账户，2021 年 7 月 20 日，南京睿科股权变更已完成，公司持有南京睿科 100% 股权。

2、或有事项

(1). 资产负债表日存在的重要或有事项

√适用 □不适用

1、工程施工合同纠纷事项

2012 年 11 月，公司与信息产业电子第十一设计研究院科技工程股份有限公司（以下简称“十一院”）签订了公司制药制剂厂房机电设备、净化工程等项目的施工合同。工程完工已移交使用，由于增值税发票问题，公司未支付工程余款。2016 年 6 月 16 日，公司收到十一院向贵阳仲裁委员会仲裁申请书，请求公司向十一院支付工程款（含质保金）12,903,413.22 元，支付利息 2,045,190.96 元（2014 年 8 月 1 日至 2016 年 5 月 5 日），并承担全部仲裁费用。2016 年 6 月 22 日，十一院申请进行财产保全（贵阳市云岩区人民法院民事裁定书（2016）黔 0103 财保 40 号），冻结公司银行存款 14,948,604.20 元，冻结期限为一年。仲裁期间，十一院申请对工程造价进行司法鉴定，2016 年 11 月 21 日，经贵阳仲裁委指定，委托贵州桦利造价司法鉴定所（以下简称“桦利鉴定”）对该工程进行鉴定。2017 年 1 月 29 日，公司对十一院提出仲裁申请（（2017）贵仲字 40 号），要求按照贵州泰禾招标造价咨询有限公司的第三方结算审核进行结算，要求十一院支付因诉讼保全给公司造成的损失 312,488.11 元，返还多支付的工程款及多支付工程款产生的利息共计 3,498,622.98 元，并由十一院承担仲裁费。贵阳仲裁委下达《决定书》（（2017）贵仲决字第 40-1 号《决定书》），因（2016）贵仲字第 329 号案尚未审结，属于中止审理的情形，待该案审理完毕后再行审理。2017 年 4 月 17 日，经十一院申请，贵阳仲裁委指定桦利鉴定对未核定工程量部分进行委托鉴定。2017 年 6 月 23 日，公司银行存款已解冻正常使用。2017 年 11 月 17 日，贵阳仲裁委再次开庭，对鉴定材料进行质证。2017 年 12 月 11 日，贵阳仲裁委员会指定桦利鉴定进行补充鉴定，对双方签字确认的工程量及十一院提交的新增 16 份竣工图及 2013 年 12 月 15 日制作的结算书内公司未认定的部分计算增加工程量并计算工程造价。2018 年 5 月 12 日，桦利鉴定出具了司法鉴定意见书《征求意见稿》，根据送鉴资料，后经仲裁委组织开庭，对司法鉴定意见书《征求意见稿》进行质证、询问等。2019 年 4 月 22 日，贵州桦利建设项目管理有限公司出具了桦利签字（2019）02 号“益佰制药制剂厂房项目机电设备、净化工程建设项目工程造价鉴定意见书”。2019 年 6 月 3 日，贵阳仲裁委组织开庭对该鉴定意见书进行质证，双方都提出各自不同的意见。2021 年 9 月 18 日，公司收到贵阳仲裁委员会（2016）贵仲裁字第 329 号《裁决书》。本裁决为终局裁决。

2021 年 11 月 1 日，公司已按裁决书的要求向十一院支付了工程款 1,555,384.11 元，该案件已了结。公司按要求支付工程款后，十一院并未向公司开具发票。因此，2022 年 2 月 28 日，公司

再次向贵阳仲裁委员会递交公司与十一院关于(2017)贵仲字第 40 号变更仲裁申请,原仲裁变更为请求十一院返还多支付的工程款及多支付的工程款利息共计 3,498,622.98 元,支付因诉讼保全给公司造成的利息损失及超额冻结产生的利息共计 897,978.43 元,并向公司提供所欠增值税发票及承担仲裁费用。2022 年 3 月 7 日,公司收到贵阳仲裁委员会变更请求受理通知书,截止目前,该案尚未开庭审理。

2、质押担保事项

公司的子公司上海华睿医疗投资管理股份有限公司和孙公司长沙建达投资管理有限责任公司存在以医疗投资项目收费权质押担保情形,详情请参见“第十节 财务报告 七、合并财务报表项目注释: 43、一年内到期的非流动负债, 44、其他流动负债。”

3、银行承兑汇票贴现和背书转让事项

截止报告期末,公司已贴现和背书转让且在资产负债表日尚未到期的银行承兑汇票金额为 264,956,619.96 元。因背书转让,上述金额本期末已终止确认,但仍然存在出票人不履行到期债务后,票据权利人向公司行使追索权的风险。

(2). 公司没有需要披露的重要或有事项, 也应予以说明:

适用 不适用

3、其他

适用 不适用

十五、 资产负债表日后事项

1、 重要的非调整事项

适用 不适用

2、 利润分配情况

适用 不适用

3、 销售退回

适用 不适用

4、 其他资产负债表日后事项说明

适用 不适用

(1)、关于子公司益佰投资收购爱德药业 20%股权事项的情况说明

2012 年 6 月 8 日,公司子公司益佰投资以人民币 5,600 万元收购了青岛爱德生物科技发展企业和爱德生物技术发展(中国)有限公司所持有的爱德药业 80%的股权。

2022 年 3 月 21 日,益佰投资与何依玲女士签署了《股权转让合同》,益佰投资拟出资人民币 1,400 万元收购何依玲女士持有的爱德药业 20%的股权。2022 年 3 月 23 日,益佰投资支付了股权转让款人民币 1,400 万元。截至目前,股权变更登记手续正在办理中。本次交易完成后,益佰投资将持有爱德药业 100%的股权。

(2)、关于出售子公司康德乐医药 19.975%股权事项的情况说明

2022 年 4 月 15 日，公司与李宇航先生签署了《股权转让合同》，公司拟以人民币 1 万元将持有的康德乐医药 19.975%股权转让给李宇航先生。截至目前，公司已收到李宇航支付的股权转让款人民币 1 万元，双方正在办理股权变更登记手续。交易完成后，公司将不再持有康德乐医药的股权。

十六、其他重要事项

1、前期会计差错更正

(1). 追溯重述法

适用 不适用

(2). 未来适用法

适用 不适用

2、债务重组

适用 不适用

3、资产置换

(1). 非货币性资产交换

适用 不适用

(2). 其他资产置换

适用 不适用

4、年金计划

适用 不适用

5、终止经营

适用 不适用

6、分部信息

(1). 报告分部的确定依据与会计政策

适用 不适用

(2). 报告分部的财务信息

适用 不适用

(3). 公司无报告分部的，或者不能披露各报告分部的资产总额和负债总额的，应说明原因

适用 不适用

(4). 其他说明

适用 不适用

7、其他对投资者决策有影响的重要交易和事项

适用 不适用

8、其他

适用 不适用

1、关于出售子公司哈尔滨益佰医疗 78.57%股权事项的情况说明

2021 年 12 月 30 日，公司与贵州冠悦德医生集团医疗有限公司签署了《股权转让协议》，以人民币 1.00 元将持有的哈尔滨益佰医疗 78.57%的股权转让给贵州冠悦德医生集团医疗有限公司。2021 年 12 月 31 日，公司不再将其纳入合并报表范围。

2、关于出售子公司贵州德曜医疗投资管理有限公司 51%股权事项的情况说明

2021 年 4 月 19 日，公司与杨奇文等指定的受让方贵州世欣泓义贸易有限公司签署《股权转让协议》，同日，收到首期股权转让款人民币 1,362.00 万元。2021 年 4 月 20 日，公司收到贵州贵安新区市场监督管理局出具的《准予变更登记通知书》，工商变更登记手续办理完成。根据协议约定，截至 2021 年 12 月 31 日，公司已收到全部剩余股权转让款人民币 1,288 万元。

3、关于收购绵阳富临医院 10%股权事项的情况说明

2021 年 7 月 6 日，公司控股子公司绵阳富临医院有限公司的其他股东四川中医药高等专科学校，在西南联合产权交易所公开挂牌转让其所持有的绵阳富临医院有限公司 10%股权，公司参与了摘牌。2021 年 9 月 13 日，公司与四川中医药高等专科学校签署《产权交易合同（股权类）》，公司以人民币 1,500 万元受让四川中医药高等专科学校持有的绵阳富临医院有限公司 10%股权。2021 年 9 月 16 日，西南联合产权交易所出具了《交易鉴证书》。截止本报告期末，公司已办理完成工商（市场监管局）变更登记相关手续。

4、关于子公司长安国际制药美安科技新城新厂项目建设情况说明

2020 年 1 月 8 日，公司召开第七届董事会第三次会议，审议通过《关于子公司对外投资的议案》，公司子公司长安国际制药投资建设美安科技新城新厂建设项目，从事公司主要产品注射用洛铂的生产经营活动。截至报告期末，美安科技新城新厂建设项目总体进度已完成 90%，已完成厂房二次结构，正在进行车间净化安装、精装修及景观绿化，电梯、生产线及配套系统设备已陆续进厂，正在安装调试中。

5、关于收购德阳肿瘤医院 70%股权事项的情况说明

2021 年 10 月 26 日，公司以自有资金人民币 33,598.60 万元收购德阳佛济医院管理合伙企业、德阳佛明医院管理合伙企业和德阳佛祥医院管理合伙企业共同持有的德阳肿瘤医院 70%的股权，该事项已经公司第七届董事会第十五次会议和第七届监事会第十四次会议审议通过。2021 年 11 月 26 日，公司办理完成德阳肿瘤医院 70%股权工商变更登记手续，并更换了《营业执照》。2021 年 11 月 30 日，公司按协议约定支付第一期价款人民币 3,000 万元。2021 年 12 月 21 日，公司按协议约定支付了剩余股权收购款人民币 33,598.60 万元。截至报告期末，本次股权交易的所有款项均已支付，相关交割手续已办理完毕。



十七、 母公司财务报表主要项目注释

1、 应收账款

(1). 按账龄披露

√适用 □不适用

单位：元 币种：人民币

账龄	期末账面余额
1 年以内	
其中：1 年以内分项	
药品销售	142,415,881.04
1 年以内小计	142,415,881.04
1 至 2 年	
2 至 3 年	83,707.72
3 年以上	288,667.55
3 至 4 年	
4 至 5 年	
5 年以上	
合计	142,788,256.31



(2). 按坏账计提方法分类披露

√适用 □不适用

单位：元 币种：人民币

类别	期末余额					期初余额				
	账面余额		坏账准备		账面价值	账面余额		坏账准备		账面价值
	金额	比例 (%)	金额	计提比例 (%)		金额	比例 (%)	金额	计提比例 (%)	
按单项计提坏账准备										
其中：										
按组合计提坏账准备	142,788,256.31	100.00	7,253,002.62	5.08	135,535,253.69	144,223,193.68	100.00	7,280,945.01	5.05	136,942,248.67
其中：										
按信用风险特征组合计提坏账准备的应收账款	142,788,256.31	100.00	7,253,002.62	5.08	135,535,253.69	144,223,193.68	100.00	7,280,945.01	5.05	136,942,248.67
合计	142,788,256.31		7,253,002.62		135,535,253.69	144,223,193.68		7,280,945.01		136,942,248.67

按单项计提坏账准备：

□适用 √不适用

按组合计提坏账准备：

√适用 □不适用

组合计提项目：组合中，按信用风险特征组合计提坏账准备的应收账款：

单位：元 币种：人民币

名称	期末余额		
	应收账款	坏账准备	计提比例 (%)
1 年以内			
药品销售	142,415,881.04	7,120,794.06	5
1 年以内小计	142,415,881.04	7,120,794.06	5
1 至 2 年			
2 至 3 年	83,707.72	16,741.54	20
3 至 5 年	288,667.55	115,467.02	40
5 年以上			
合计	142,788,256.31	7,253,002.62	

按组合计提坏账的确认标准及说明：

适用 不适用

如按预期信用损失一般模型计提坏账准备，请参照其他应收款披露：

适用 不适用**(3). 坏账准备的情况**适用 不适用

单位：元 币种：人民币

类别	期初余额	本期变动金额				期末余额
		计提	收回或转回	转销或核销	其他变动	
应收账款	7,280,945.01		27,942.39			7,253,002.62
合计	7,280,945.01		27,942.39			7,253,002.62

其中本期坏账准备收回或转回金额重要的：

适用 不适用**(4). 本期实际核销的应收账款情况**适用 不适用

其中重要的应收账款核销情况

适用 不适用**(5). 按欠款方归集的期末余额前五名的应收账款情况**适用 不适用

单位：元 币种：人民币

单位名称	期末余额	占应收账款期末余额合计数的比例 (%)	坏账准备期末余额
华润河南医药有限公司	10,294,084.35	7.21	514,704.22
国药控股分销中心有限公司	9,934,167.33	6.96	496,708.37
广西柳州医药股份有限公司	8,765,863.41	6.14	438,293.17
江西南华(上药)医药有限公司	7,049,679.20	4.94	352,483.96
国药乐仁堂医药有限公司	6,631,367.99	4.64	331,568.40



合计	42,675,162.28	29.89	2,133,758.11
----	---------------	-------	--------------

其他说明

无

(6). 因金融资产转移而终止确认的应收账款适用 不适用**(7). 转移应收账款且继续涉入形成的资产、负债金额**适用 不适用

其他说明:

适用 不适用**2、其他应收款**

项目列示

适用 不适用

单位:元 币种:人民币

项目	期末余额	期初余额
应收利息		
应收股利		
其他应收款	29,756,497.77	20,918,722.43
合计	29,756,497.77	20,918,722.43

其他说明:

适用 不适用**应收利息****(1). 应收利息分类**适用 不适用**(2). 重要逾期利息**适用 不适用**(3). 坏账准备计提情况**适用 不适用

其他说明:

适用 不适用**(4). 应收股利**适用 不适用**(5). 重要的账龄超过 1 年的应收股利**适用 不适用**(6). 坏账准备计提情况**适用 不适用

其他说明:



□适用 √不适用

其他应收款**(1). 按账龄披露**

√适用 □不适用

单位：元 币种：人民币

账龄	期末账面余额
1 年以内	
其中：1 年以内分项	
备用金	5,208,886.90
保证金	50,000.00
其他	10,279,416.30
1 年以内小计	15,538,303.20
1 至 2 年	14,604,488.88
2 至 3 年	111,320.00
3 年以上	1,295,022.90
3 至 4 年	
4 至 5 年	
5 年以上	6,034,406.33
合计	37,583,541.31

(2). 按款项性质分类情况

√适用 □不适用

单位：元 币种：人民币

款项性质	期末账面余额	期初账面余额
备用金	11,520,718.68	9,952,451.60
保证金	65,000.00	15,000.00
押金	4,000.00	4,000.00
其他	25,993,822.63	16,146,166.08
合计	37,583,541.31	26,117,617.68

(3). 坏账准备计提情况

√适用 □不适用

单位：元 币种：人民币

坏账准备	第一阶段	第二阶段	第三阶段	合计
	未来12个月预期信用损失	整个存续期预期信用损失(未发生信用减值)	整个存续期预期信用损失(已发生信用减值)	
2021年1月1日余额	2,287,631.17		2,911,264.08	5,198,895.25
2021年1月1日余额在本期				
--转入第二阶段				
--转入第三阶段				
--转回第二阶段				
--转回第一阶段				
本期计提	3,731,718.34			3,731,718.34
本期转回	36,070.05			36,070.05



本期转销	1,011,642.25		55,857.75	1,067,500.00
本期核销				
其他变动				
2021年12月31日余额	4,971,637.21		2,855,406.33	7,827,043.54

对本期发生损失准备变动的其他应收款账面余额显著变动的情况说明：

适用 不适用

本期坏账准备计提金额以及评估金融工具的信用风险是否显著增加的采用依据：

适用 不适用

(4). 坏账准备的情况

适用 不适用

单位：元 币种：人民币

类别	期初余额	本期变动金额				期末余额
		计提	收回或转回	转销或核销	其他变动	
其他应收款	5,198,895.25	3,731,718.34	36,070.05	1,067,500.00		7,827,043.54
合计	5,198,895.25	3,731,718.34	36,070.05	1,067,500.00		7,827,043.54

其中本期坏账准备转回或收回金额重要的：

适用 不适用

(5). 本期实际核销的其他应收款情况

适用 不适用

(6). 按欠款方归集的期末余额前五名的其他应收款情况

适用 不适用

单位：元 币种：人民币

单位名称	款项的性质	期末余额	账龄	占其他应收款期末余额合计数的比例(%)	坏账准备期末余额
贵州紫冠医疗投资管理有限公司	借款	10,000,000.00	1年以内	26.61	500,000.00
清镇市人民政府	往来款	9,850,000.00	1-2年	26.21	
王晶晶	备用金	2,523,644.50	1-2年	6.71	249,364.45
王军	其他	1,820,000.00	5年以上	4.84	1,820,000.00
贺景之	备用金	1,000,000.00	1-2年	2.66	100,000.00
合计		25,193,644.50		67.03	2,669,364.45

(7). 涉及政府补助的应收款项

适用 不适用

(8). 因金融资产转移而终止确认的其他应收款

适用 不适用



(9). 转移其他应收款且继续涉入形成的资产、负债金额

适用 不适用

其他说明:

适用 不适用

3、长期股权投资

适用 不适用

单位：元 币种：人民币

项目	期末余额			期初余额		
	账面余额	减值准备	账面价值	账面余额	减值准备	账面价值
对子公司投资	2,824,379,565.94	1,352,401,175.08	1,471,978,390.86	2,580,786,365.94	1,324,006,075.08	1,256,780,290.86
对联营、合营企业投资	35,660,459.38		35,660,459.38	36,537,646.23		36,537,646.23
合计	2,860,040,025.32	1,352,401,175.08	1,507,638,850.24	2,617,324,012.17	1,324,006,075.08	1,293,317,937.09

(1). 对子公司投资

适用 不适用

单位：元 币种：人民币

被投资单位	期初余额	本期增加	本期减少	期末余额	本期计提减值准备	减值准备期末余额
海南长安国际制药有限公司	337,311,473.94			337,311,473.94	138,395,100.00	138,395,100.00
贵州民族药业股份有限公司	55,000,000.00			55,000,000.00		37,620,050.34
云南南诏药业有限公司	22,000,000.00			22,000,000.00		
贵州益佰药物研究有限公司	30,000,000.00			30,000,000.00		
上海鸿飞医学科技发展有限公司	60,000.00			60,000.00		
贵州苗医药实业有限公司	500,000,000.00			500,000,000.00		393,076,161.16
海南光辉科技有限公司	40,000,000.00			40,000,000.00		
贵州益佰大健康医药股份有限公司	18,000,000.00			18,000,000.00		
天津中盛海天制药有限公司	795,000,000.00			795,000,000.00		542,777,719.53
西安精湛医药科技有限公司	167,930,000.00			167,930,000.00		



上海益佰医院管理有限公司						
贵州德曜医疗投资管理有限公司	20,400,000.00		20,400,000.00			
南京市睿科投资管理有限公司	56,000,000.00	20,000,000.00		76,000,000.00		25,802,793.94
上海华睿医疗投资管理股份有限公司	106,714,592.00			106,714,592.00		76,793,776.41
贵州益佰投资管理有限公司	70,000,000.00			70,000,000.00		56,315,682.11
哈尔滨益佰医疗投资有限责任公司	110,000,000.00		110,000,000.00			
辽阳市曼迪科医疗企业服务有限公司	40,300,000.00			40,300,000.00		
绵阳富临医院有限公司	135,000,000.00	15,077,500.00		150,077,500.00		81,619,891.59
贵州益佰药材有限责任公司	50,000,000.00			50,000,000.00		
北京益佰医药研究有限公司	27,070,300.00	2,929,700.00		30,000,000.00		
德阳肿瘤医院有限责任公司		335,986,000.00		335,986,000.00		
合计	2,580,786,365.94	373,993,200.00	130,400,000.00	2,824,379,565.94	138,395,100.00	1,352,401,175.08

(2). 对联营、合营企业投资

√适用 □不适用

单位：元 币种：人民币

投资单位	期初余额	本期增减变动								期末余额	减值准备期末余额
		追加投资	减少投资	权益法下确认的投资损益	其他综合收益调整	其他权益变动	宣告发放现金股利或利润	计提减值准备	其他		
一、合营企业											
小计											
二、联营企业											
上药康德乐(贵州)医药有限公司											
贵州健康农中药食材产业发展集团有	36,537,646.23			-877,186.85						35,660,459.38	
小计	36,537,646.23			-877,186.85						35,660,459.38	
合计	36,537,646.23			-877,186.85						35,660,459.38	

其他说明：

无

4、营业收入和营业成本

(1). 营业收入和营业成本情况

√适用 □不适用

单位：元 币种：人民币

项目	本期发生额		上期发生额	
	收入	成本	收入	成本
主营业务	1,593,391,223.91	238,054,738.55	1,610,282,522.85	229,614,624.60
其他业务	15,132,682.60	14,506,208.16	27,569,414.85	25,072,864.89
合计	1,608,523,906.51	252,560,946.71	1,637,851,937.70	254,687,489.49

(2). 合同产生的收入的情况

□适用 √不适用

(3). 履约义务的说明

□适用 √不适用

(4). 分摊至剩余履约义务的说明

□适用 √不适用

其他说明：

无

5、投资收益

√适用 □不适用

单位：元 币种：人民币

项目	本期发生额	上期发生额
成本法核算的长期股权投资收益		
权益法核算的长期股权投资收益	-877,186.85	-614,222.68
处置长期股权投资产生的投资收益	6,100,001.00	-5,293,927.64
交易性金融资产在持有期间的投资收益		
其他权益工具投资在持有期间取得的股利收入		
债权投资在持有期间取得的利息收入	718,647.46	875,616.44
其他债权投资在持有期间取得的利息收入		
处置交易性金融资产取得的投资收益		
处置其他权益工具投资取得的投资收益		
处置债权投资取得的投资收益		
处置其他债权投资取得的投资收益		
债务重组收益		
合计	5,941,461.61	-5,032,533.88

其他说明：

无

6、其他

□适用 √不适用



十八、 补充资料

1、 当期非经常性损益明细表

√适用 □不适用

单位：元 币种：人民币

项目	金额	说明
非流动资产处置损益	30,770,195.18	长期资产处置及报废损益
越权审批或无正式批准文件的税收返还、减免		
计入当期损益的政府补助（与企业业务密切相关，按照国家统一标准定额或定量享受的政府补助除外）	33,915,279.56	政府贴息及项目补助
计入当期损益的对非金融企业收取的资金占用费		
企业取得子公司、联营企业及合营企业的投资成本小于取得投资时应享有被投资单位可辨认净资产公允价值产生的收益		
非货币性资产交换损益		
委托他人投资或管理资产的损益		
因不可抗力因素，如遭受自然灾害而计提的各项资产减值准备		
债务重组损益		
企业重组费用，如安置职工的支出、整合费用等		
交易价格显失公允的交易产生的超过公允价值部分的损益		
同一控制下企业合并产生的子公司期初至合并日的当期净损益		
与公司正常经营业务无关的或有事项产生的损益		
除同公司正常经营业务相关的有效套期保值业务外，持有交易性金融资产、衍生金融资产、交易性金融负债、衍生金融负债产生的公允价值变动损益，以及处置交易性金融资产、衍生金融资产、交易性金融负债、衍生金融负债和其他债权投资取得的投资收益		
单独进行减值测试的应收款项、合同资产减值准备转回		
对外委托贷款取得的损益		
采用公允价值模式进行后续计量的投资性房地产公允价值变动产生的损益		
根据税收、会计等法律、法规的要求对当期损益进行一次性调整对当期损益的影响		
受托经营取得的托管费收入		
除上述各项之外的其他营业外收入和支出	-3,505,903.70	
其他符合非经常性损益定义的损益项目		
减：所得税影响额	3,963,203.85	
少数股东权益影响额	-638,869.57	



合计	57,855,236.76
----	---------------

对公司根据《公开发行证券的公司信息披露解释性公告第1号——非经常性损益》定义界定的非经常性损益项目，以及把《公开发行证券的公司信息披露解释性公告第1号——非经常性损益》中列举的非经常性损益项目界定为经常性损益的项目，应说明原因。

适用 不适用

2、净资产收益率及每股收益

适用 不适用

报告期利润	加权平均净资产收益率(%)	每股收益	
		基本每股收益	稀释每股收益
归属于公司普通股股东的净利润	7.203	0.308	0.308
扣除非经常性损益后归属于公司普通股股东的净利润	5.494	0.235	0.235

3、境内外会计准则下会计数据差异

适用 不适用

4、其他

适用 不适用

董事长：竇啟玲

董事会批准报送日期：2021年4月21日

修订信息

适用 不适用