



深圳市金新农科技股份有限公司

2025 年年度报告

2026 年 04 月

# 2025 年年度报告

## 第一节 重要提示、目录和释义

公司董事会及董事、高级管理人员保证年度报告内容的真实、准确、完整，不存在虚假记载、误导性陈述或重大遗漏，并承担个别和连带的法律责任。

公司负责人祝献忠、主管会计工作负责人唐飞兵及会计机构负责人（会计主管人员）梁庆声明：保证本年度报告中财务报告的真实、准确、完整。

所有董事均已出席了审议本报告的董事会会议。

本报告中涉及的未来计划、发展战略、业绩预测等前瞻性陈述，均不构成公司对投资者的实质承诺，敬请广大投资者注意计划、预测与承诺之间的差异，理性投资，注意投资风险。

公司需遵守《深圳证券交易所上市公司自律监管指引第 3 号——行业信息披露》中畜禽水产养殖业的披露要求

公司存在的风险在第三节“管理层讨论与分析”中第十一小节之“（三）存在的风险”中有详细描述，敬请查阅。

公司计划不派发现金红利，不送红股，不以公积金转增股本。

截至报告期末，母公司存在未弥补亏损：

截至报告期末，母公司未弥补亏损为 101,982.25 万元。根据公司《未来三年（2024-2026 年）股东回报规划》，公司实行现金分红需满足的条件之一为“公司合并资产负债表、母公司资产负债表中本年末未分配利润均为正值且报告期内盈利，实施现金分红不会影响公司后续持续经营”，在公司未弥补亏损完成弥补前，将面临一定时期内无法向股东进行现金分红的风险，提请投资者注意。

## 目录

第一节 重要提示、目录和释义 .....	2
第二节 公司简介和主要财务指标 .....	6
第三节 管理层讨论与分析 .....	11
第四节 公司治理、环境和社会 .....	42
第五节 重要事项 .....	63
第六节 股份变动及股东情况 .....	78
第七节 债券相关情况 .....	87
第八节 财务报告 .....	88

## 备查文件目录

- (一) 载有公司负责人、主管会计工作负责人、会计机构负责人（会计主管人员）签名并盖章的财务报表。
- (二) 载有会计师事务所盖章、注册会计师签名并盖章的审计报告原件。
- (三) 报告期内在中国证监会指定网站上公开披露过的所有公司文件的正本及公告的原稿。
- (四) 载有法定代表人签字的 2025 年年度报告原件。

## 释义

释义项	指	释义内容
证监会	指	中国证券监督管理委员会
深交所	指	深圳证券交易所
公司、本公司、发行人、金新农	指	深圳市金新农科技股份有限公司
公司章程	指	深圳市金新农科技股份有限公司章程
金农产投、控股股东	指	广州金农产业投资合伙企业（有限合伙）
粤港澳产融	指	粤港澳大湾区产融投资有限公司
广东金新农	指	广东金新农饲料有限公司
福建金新农	指	福建金新农饲料有限公司
安徽金新农	指	安徽金新农生物饲料有限公司
湖北金新农	指	湖北金新农饲料有限公司
长春金新农	指	长春金新农饲料有限公司
浙江成农	指	浙江成农饲料有限公司
长沙成农	指	长沙成农饲料有限公司
河南成农	指	河南成农饲料有限公司
沈阳成农	指	沈阳成农饲料有限公司
沈阳成农辽河分公司	指	沈阳成农饲料有限公司辽河分公司
哈尔滨远大	指	哈尔滨远大牧业有限公司
武汉天种	指	武汉天种畜牧有限责任公司
广州金农	指	广州金农现代农业有限公司
广东天种	指	广东天种牧业有限公司
珠海天种	指	珠海天种畜牧有限责任公司
福建一春	指	福建一春农业发展有限公司
漳州一春	指	漳州市一春生态养殖有限公司
南平金新农	指	南平市金新农生态养殖有限公司
南平鑫汇	指	南平市鑫汇农业发展有限公司
铁力金新农	指	铁力市金新农生态农牧有限公司
天种韶关	指	天种（韶关市）畜牧科技有限公司
武江优百特	指	韶关市武江区优百特养殖有限公司
伊春松风	指	伊春松风食品有限责任公司
荣华联合	指	荣华联合生物科技（深圳）有限公司
韶关优佰特	指	韶关市优佰特畜牧科技有限公司
四川金新农	指	四川金新农饲料有限公司
韶关天种	指	韶关天种生态养殖有限公司
前海大易	指	深圳市前海大易技术开发有限公司
东进农牧	指	惠州东进农牧股份有限公司
北京星帷	指	星帷高科（北京）机器人科技有限公司
苏州星帷	指	苏州星帷智能科技有限公司
本报告期	指	2025 年 01 月 01 日-2025 年 12 月 31 日

## 第二节 公司简介和主要财务指标

### 一、公司信息

股票简称	金新农	股票代码	002548
股票上市证券交易所	深圳证券交易所		
公司的中文名称	深圳市金新农科技股份有限公司		
公司的中文简称	金新农		
公司的法定代表人	祝献忠		
注册地址	深圳市光明区光明街道光电北路 18 号金新农大厦		
注册地址的邮政编码	518107		
公司注册地址历史变更情况	2017 年 9 月公司注册地址由“深圳市宝安区公明镇将石塘下围”变更为“深圳市光明区光明街道光电北路 18 号金新农大厦”		
办公地址	深圳市光明区光明街道光电北路 18 号金新农大厦		
办公地址的邮政编码	518107		
公司网址	<a href="http://www.kingsino.cn/">http://www.kingsino.cn/</a>		
电子信箱	jxntech@kingsino.cn		

### 二、联系人和联系方式

	董事会秘书	证券事务代表
姓名	刘灿星	唐丽娜
联系地址	深圳市光明区光明街道光电北路 18 号金新农大厦	深圳市光明区光明街道光电北路 18 号金新农大厦
电话	0755-29420820	0755-27166108
传真	0755-27166396	0755-27166396
电子信箱	jxntech@kingsino.cn	jxntech@kingsino.cn

### 三、信息披露及备置地点

公司披露年度报告的证券交易所网站	深圳证券交易所（ <a href="http://www.szse.cn">http://www.szse.cn</a> ）
公司披露年度报告的媒体名称及网址	《证券时报》《上海证券报》《中国证券报》及巨潮资讯网（ <a href="http://www.cninfo.com.cn">www.cninfo.com.cn</a> ）
公司年度报告备置地点	深圳市光明区光明街道光电北路 18 号金新农大厦

#### 四、注册变更情况

统一社会信用代码	91440300715245167Q
公司上市以来主营业务的变化情况 (如有)	上市之初, 公司的主营业务为猪饲料的研发、生产及销售; 2014 年之后公司通过投资并购逐步延伸产业链, 主营业务涵盖猪用饲料研产销、饲料原料贸易、生猪养殖、动物保健、基于电信运营商的计费能力服务等; 2021 年及 2022 年初公司转让出售部分业务, 目前主营业务为猪用饲料研产销、生猪养殖等。
历次控股股东的变更情况 (如有)	2013 年 5 月, 公司控股股东“深圳市成农投资有限公司”名称变更为“新疆成农远大股权投资有限公司”; 2013 年 7 月, 公司控股股东“新疆成农远大股权投资有限公司”名称变更为“新疆成农远大股权投资有限合伙企业”; 2016 年 12 月, 公司控股股东“新疆成农远大股权投资有限合伙企业”名称变更为“舟山大成欣农股权投资合伙企业(有限合伙)”。 2019 年 4 月, 公司控股股东“舟山大成欣农股权投资合伙企业(有限合伙)”将其持有的公司股份 9,400 万股转让给“广州湾区金农投资合伙企业(有限合伙)”, 公司控股股东由“舟山大成欣农股权投资合伙企业(有限合伙)”变更为“广州湾区金农投资合伙企业(有限合伙)”。 2021 年 4 月, 公司控股股东“广州湾区金农投资合伙企业(有限合伙)”名称变更为“广州金农产业投资合伙企业(有限合伙)”。

#### 五、其他有关资料

公司聘请的会计师事务所

会计师事务所名称	天健会计师事务所(特殊普通合伙)
会计师事务所办公地址	浙江省杭州市西湖区西溪路 128 号 6 楼
签字会计师姓名	李斌、王峰

公司聘请的报告期内履行持续督导职责的保荐机构

适用 不适用

公司聘请的报告期内履行持续督导职责的财务顾问

适用 不适用

#### 六、主要会计数据和财务指标

公司是否需追溯调整或重述以前年度会计数据

是 否

	2025 年	2024 年	本年比上年增减	2023 年
营业收入(元)	4,746,108,902.58	4,562,099,127.28	4.03%	4,040,387,757.83
归属于上市公司股东的	-292,653,664.16	30,157,705.92	-1,070.41%	-659,867,676.25

净利润（元）				
归属于上市公司股东的扣除非经常性损益的净利润（元）	-318,537,036.26	-4,577,697.39	-6,858.46%	-570,897,759.66
经营活动产生的现金流量净额（元）	332,472,867.44	423,438,908.76	-21.48%	124,962,731.98
基本每股收益（元/股）	-0.36	0.04	-1,000.00%	-0.84
稀释每股收益（元/股）	-0.36	0.04	-1,000.00%	-0.84
加权平均净资产收益率	-21.38%	2.01%	-23.39%	-36.51%
	2025 年末	2024 年末	本年末比上年末增减	2023 年末
总资产（元）	5,269,748,220.65	5,410,486,028.67	-2.60%	5,983,408,511.88
归属于上市公司股东的净资产（元）	1,227,405,261.07	1,514,457,476.43	-18.95%	1,480,744,605.77

公司最近三个会计年度扣除非经常性损益前后净利润孰低者均为负值，且最近一年审计报告显示公司持续经营能力存在不确定性

是 否

公司报告期内经审计利润总额、净利润、扣除非经常性损益后的净利润三者孰低为负值

是 否

项目	2025 年	2024 年	备注
营业收入（元）	4,746,108,902.58	4,562,099,127.28	无
正常经营之外的其他业务收入，如出租固定资产、无形资产、包装物，销售材料，用材料进行非货币性资产交换，经营受托管理业务等实现的收入，以及虽计入主营业务收入，但属于上市公司正常经营之外的收入（元）	11,629,835.65	13,410,115.00	与主营业务无关的业务收入
不具备资质的类金融业务收入，如拆出资金利息收入；本会计年度以及上一会计年度新增的类金融业务所产生的收入，如担保、商业保理、小额贷款、融资租赁、典当等业务形成的收入，为销售主营产品而开展的融资租赁业务除外（元）	116,995.27	161,275.94	与主营业务无关的业务收入
未形成或难以形成稳定业务模式的业务所产生的收入（元）	932,154.51	644,272.08	与主营业务无关的业务收入
营业收入扣除金额（元）	12,678,985.43	14,215,663.02	出租固定资产、销售零星材料、销售废品、利息收入等正常经营外的营业收入
营业收入扣除后金额（元）	4,733,429,917.15	4,547,883,464.26	无

## 七、境内外会计准则下会计数据差异

### 1、同时按照国际会计准则与按照中国会计准则披露的财务报告中净利润和净资产差异情况

适用 不适用

公司报告期不存在按照国际会计准则与按照中国会计准则披露的财务报告中净利润和净资产差异情况。

### 2、同时按照境外会计准则与按照中国会计准则披露的财务报告中净利润和净资产差异情况

适用 不适用

公司报告期不存在按照境外会计准则与按照中国会计准则披露的财务报告中净利润和净资产差异情况。

## 八、分季度主要财务指标

单位：元

	第一季度	第二季度	第三季度	第四季度
营业收入	1,168,508,441.22	1,207,479,917.36	1,165,111,206.36	1,205,009,337.64
归属于上市公司股东的净利润	-25,777,884.97	2,270,855.11	-70,713,461.85	-198,433,172.45
归属于上市公司股东的扣除非经常性损益的净利润	-30,788,131.96	-15,479,172.43	-69,628,534.35	-202,641,197.52
经营活动产生的现金流量净额	36,446,459.90	108,974,734.96	-77,540,967.05	264,592,639.63

上述财务指标或其加总数是否与公司已披露季度报告、半年度报告相关财务指标存在重大差异

是 否

## 九、非经常性损益项目及金额

适用 不适用

单位：元

项目	2025 年金额	2024 年金额	2023 年金额	说明
非流动性资产处置损益（包括已计提资产减值准备的冲销部分）	20,561,055.22	21,001,788.56	-18,778,970.67	本期非流动资产（包括固定资产、无形资产、使用权资产及生产性生物资产）毁损报废损失及资产处置收益
计入当期损益的政府补助（与公司正常经营业务密切相关，符合国家政策规定、按照确定的标准享有、对公司损益产生持续影响的政府补助除外）	5,649,024.34	15,173,817.83	16,993,613.89	

除同公司正常经营业务相关的有效套期保值业务外，非金融企业持有金融资产和金融负债产生的公允价值变动损益以及处置金融资产和金融负债产生的损益	928,667.17	-4,116,408.85	-54,680,909.17	持有的东进农牧股权 本期产生公允价值变动损益-316 万元
单独进行减值测试的应收款项减值准备转回	4,757,601.07	5,776,698.64	1,275,617.30	
债务重组损益	36,463.15	168,785.12	248,513.34	
与公司正常经营业务无关的或有事项产生的损益			-36,245,283.02	
除上述各项之外的其他营业外收入和支出	-576,621.26	-1,659,584.92	-654,625.26	
减：所得税影响额	2,023,031.36	-1,751,891.95	-8,059,479.28	
少数股东权益影响额（税后）	3,449,786.23	3,361,585.02	5,187,352.28	
合计	25,883,372.10	34,735,403.31	-88,969,916.59	--

其他符合非经常性损益定义的损益项目的具体情况：

适用 不适用

公司不存在其他符合非经常性损益定义的损益项目的具体情况。

将《公开发行证券的公司信息披露解释性公告第 1 号——非经常性损益》中列举的非经常性损益项目界定为经常性损益项目的情况说明

适用 不适用

项目	涉及金额（元）	原因
与公司正常经营业务密切相关、符合国家政策规定、按照确定的标准享有、对公司损益产生持续影响的政府补助与经营活动密切相关的政府补贴	11,607,618.32	与公司正常经营业务密切相关、符合国家政策规定、按照确定的标准享有、对公司损益产生持续影响的稳岗补贴、生猪良种补贴、免疫补贴、死猪无害化处理补贴等符合《公开发行证券的公司信息披露解释性公告第 1 号——非经常性损益》中列举的非经常性损益项目界定为经常性损益项目。

### 第三节 管理层讨论与分析


#### 一、报告期内公司从事的主要业务

公司需遵守《深圳证券交易所上市公司自律监管指引第 3 号——行业信息披露》中畜禽水产养殖业的披露要求

##### (一) 主要业务及产品

公司以饲料生产及生猪养殖为核心业务，在饲料营养、种猪繁育、生猪供给等方面为客户提供优质的产品与服务。

公司饲料业务的主要产品系猪用饲料，按照类别可划分为全价料、浓缩料和预混料，按照生长阶段可划分为教槽料、保育料、小猪料、中猪料、大猪料和种猪料，公司产品覆盖了猪的各个生长阶段，其中：教槽料、保育料和种猪料为公司的核心饲料产品。公司已建立起全系列饲料产品，充分满足广大用户对猪不同生长阶段、不同层次和不同需求的营养需要。



公司生猪养殖业务的主要产品为种猪（纯种猪、二元母猪、种公猪）、仔猪及商品猪。



##### (二) 主要经营模式

公司主要业务采取“母公司统一管理，子公司分散生产经营”的经营模式。

##### 1、饲料业务

**采购方式：**公司饲料业务设立“股份公司采购中心”与“分子公司采购部”两个层级，分为“集中采购”及“授权采购”两种方式，股份公司集中采购、分子公司根据授权采购。为保证采购质量、价格，由股份公司统一审定原料目录和供应商目录，在目录指定产品、供应商范围内实施采购，同时定期对目录进行评审优化，对于未列入目录而必须使用的产品在符合产品试验管理条件下按照《试验管理制度》管理，重大采购报采购委员会集体决策。

**生产方式：**饲料产品由子公司当地生产。在股份公司的统一指导下，子公司在贴近下游市场的区域根据市场实际需求自行组织生产，股份公司在品质控制、技术工艺等方面给予技术支持。现阶段公司饲料生产基地主要分布在华南（广东）、华东（安徽、福建、浙江）、华中（河南、湖北、湖南）、东北（黑龙江、吉林、辽宁）等区域。

**销售方式：**饲料产品由子公司当地销售。饲料销售主要分为直接向下游养殖户销售和通过经销商销售两种模式，以直销模式为主，但在下游养殖户较为分散、销售渠道相对不成熟的区域，则主要通过经销商进行销售。在销售饲料的同

时，公司为客户提供专业化、多样化的技术服务。

**2、生猪养殖业务**

**采购方式：**公司生猪养殖业务的采购主要分为饲料采购和生猪养殖过程中所需疫苗、兽药等采购。饲料采购由公司统一规划，主要从饲料子公司进行采购；生猪养殖过程中所需的疫苗、兽药等主要由公司采购中心集中采购。通过统一采购的模式，节约饲料原料成本及兽药、疫苗等成本，并可以通过统一监测保证采购质量。

**生产方式：**公司生猪养殖模式包括“自繁自养”、“公司+农户”合作养殖。自繁自养模式下，公司建立了核心群、扩繁群、生产群三级金字塔式较为完善的自繁自养良种猪繁育体系，实现自建猪场、引种、配种、分娩、哺乳、育肥和出栏的全阶段生猪饲养，并对各个阶段建立了标准化的生产管理模式。合作养殖模式下，公司为养殖户提供饲料、猪苗、药物和疫苗等，养殖户提供饲养场地、设施设备和劳动力，公司负责对猪只定向回收及销售，最终根据双方合同约定向养殖户支付结算款。现阶段公司养殖场主要分布在华南（广东）、华东（福建、江西）、华中（湖北）及东北（黑龙江）等区域。

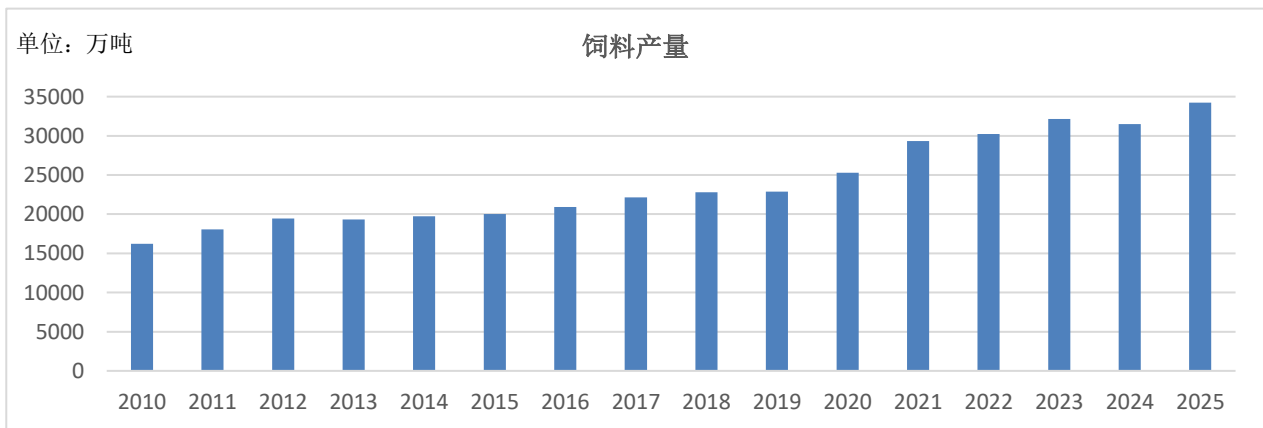
**销售方式：**公司的生猪销售依托总部销售部门并配合各区域种猪、仔猪及商品猪销售人员进行，主要将种猪销售给规模化种猪场，将仔猪销售给散养户及部分规模化猪场，将商品猪直接销售给屠宰企业及当地经销商。通过公司市场部门的统一协调销售，可以统一销售价格、统一销售质量标准以及加强销售的稳定性。

**二、报告期内公司所处行业情况**

**（一）饲料行业**

**1、发展阶段**

我国饲料行业目前处于发展成熟阶段。我国饲料工业起步于上世纪 70 年代，据统计，自 1980 年至 2011 年，全国饲料产量从 110 万吨迅速攀升至 1.81 亿吨，跃居全球第一大饲料生产国。此后十余年间，行业规模化水平持续提升，饲料产量保持较快增长并连续十多年稳居世界首位。历经数十年发展，饲料行业现已迈入成熟期，进入存量竞争时代。行业增速放缓，竞争日趋激烈，市场集中度较高。根据中国饲料工业协会数据，2025 年全国年产百万吨以上规模的饲料企业集团达到 37 家，较上年增加 3 家，合计饲料产量占全国总产量的 57%，同比增加 2 个百分点。当前，饲料行业企业正逐步聚焦高质量发展，创新加快推进，产业结构持续优化。饲料精准配方、低蛋白日粮、减量替代和精细加工等技术加速普及，推动行业向更高水平迈进。



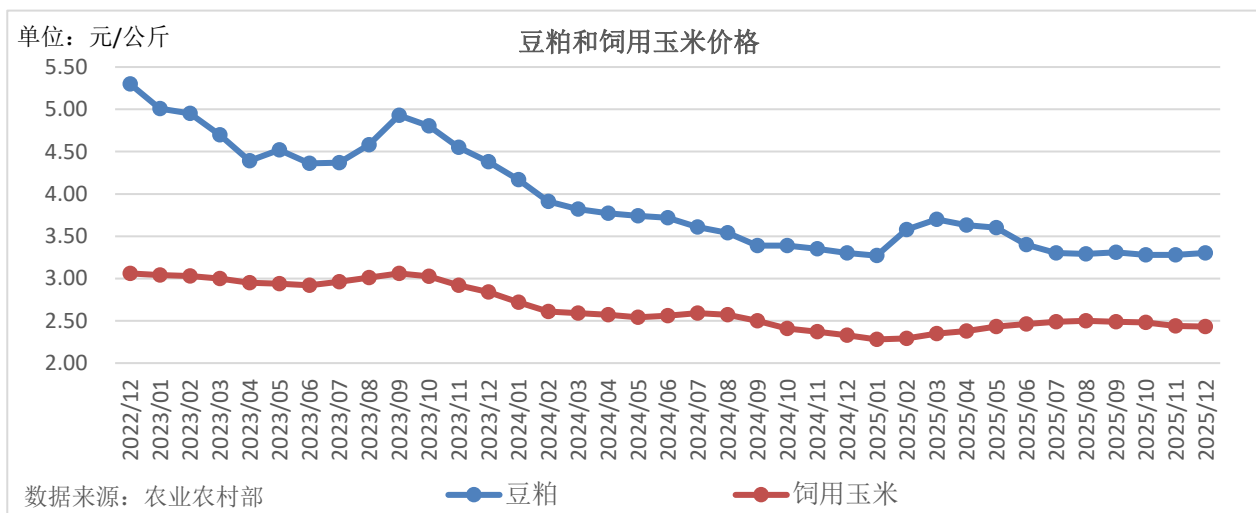
猪用饲料是我国商品饲料工业中规模最大的细分品类。过去二十年，伴随经济持续快速增长与居民生活水平显著提

高，生猪消费需求扩大。同时，城镇化进程加速推进以及国家相关扶持政策的落地，共同推动了生猪规模化养殖比例的稳步提高。多重因素叠加，驱动猪用饲料销量实现较快增长。截至 2025 年，我国猪用饲料产量已占全国工业饲料总产量的 48.62%。

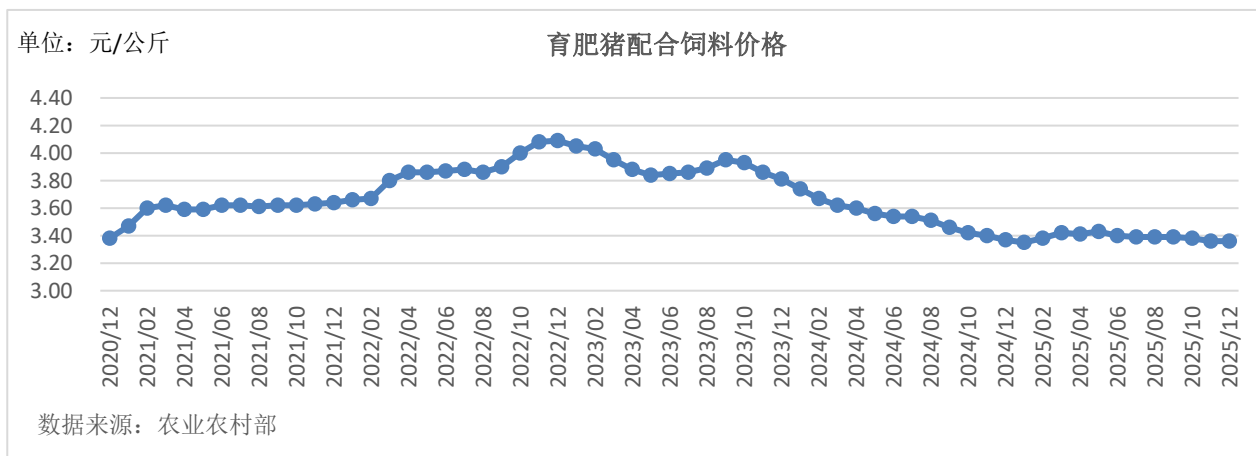
2、基本情况

2025 年全国工业饲料总产量、总产值双增长，其中饲料产量再创历史新高。根据中国饲料工业协会数据，2025 年全国工业饲料总产量 34,225.3 万吨，同比增长 8.6%。其中，配合饲料产量 31,946.0 万吨，同比增长 8.8%；浓缩饲料产量 1,338.1 万吨，同比增长 3.4%；添加剂预混合饲料产量 752.7 万吨，同比增长 8.3%。分品种看，猪饲料产量 16,639.4 万吨，同比增长 15.6%。2025 年畜禽养殖存栏量回升带动饲料需求增长，有力推动了饲料产量的整体增长。

2025 年饲料主要原料玉米和豆粕的均价略低于去年同期。2021 年至 2023 年间，玉米和豆粕价格持续处于高位运行。此后，受供应端充足而下游饲料需求相对疲软的双重影响，原料价格出现较大幅度下跌，并于 2025 年 01 月见底。进入 2025 年后，全年价格在低位区间呈现窄幅波动，平均价格同比仍略有下降。



2025 年猪用饲料市场价格呈现同比下降态势。受饲料行业竞争加剧及饲料原料价格变动的双重影响，自 2023 年至 2025 年 1 月期间，猪用饲料市场价格逐步回落。此后 2025 年全年价格维持低位，走势较为平稳，但均价较去年有所下降。



## （二）生猪养殖行业

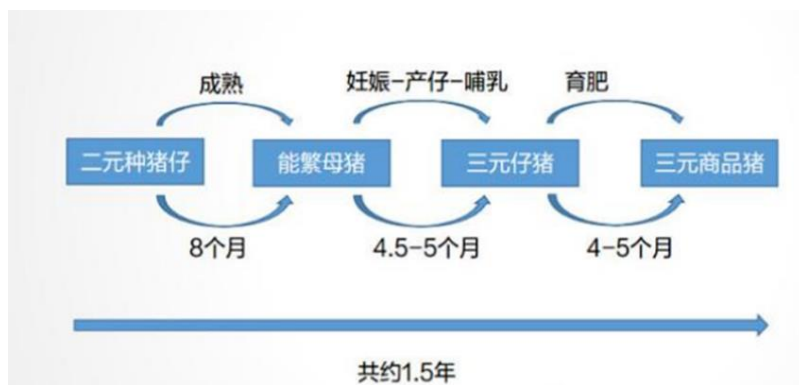
### 1、发展阶段

我国生猪养殖行业已步入发展成熟阶段。猪肉的需求以国内食用消费为主，出口量占比较小，其需求量主要受人口总量以及其他肉类替代品影响，目前我国猪肉需求总量相对稳定。

现阶段，我国生猪养殖的主体包括农户、小型养殖场和规模化养殖场。相较于规模化、标准化的大型养殖场，小散养殖户普遍存在生产效率偏低、环保难以达标、疫病防控薄弱等短板。近年来，受生猪价格长期低位运行影响，小散养殖场（户）逐步退出市场，而规模化养殖场凭借技术优势、规模效应、成本控制能力和资金优势等快速发展，呈现龙头企业引领、集团化发展、专业化分工的发展特点，行业组织化程度和产业集中度显著提升。

### 2、周期性特点

生猪养殖行业存在周期性波动的特点。当生猪价格上涨时，养殖场（户）倾向于选留种猪补栏，大量增加商品猪饲养量。然而，从选育种猪到最终商品猪出栏，整个生产周期约需一年半时间。因此，当新一轮商品猪大量集中上市时，市场供给过剩，导致猪价开始下跌。随着价格持续走低，大量养殖户陷入亏损，被迫缩减养殖规模或退出市场，商品猪供给随之大幅减少。供需关系逆转后，价格又从低位开始回升，进入新一轮上涨周期。这种由生猪供给与市场需求之间的动态失衡所引发的周期性循环，构成了生猪养殖行业的“猪周期”。

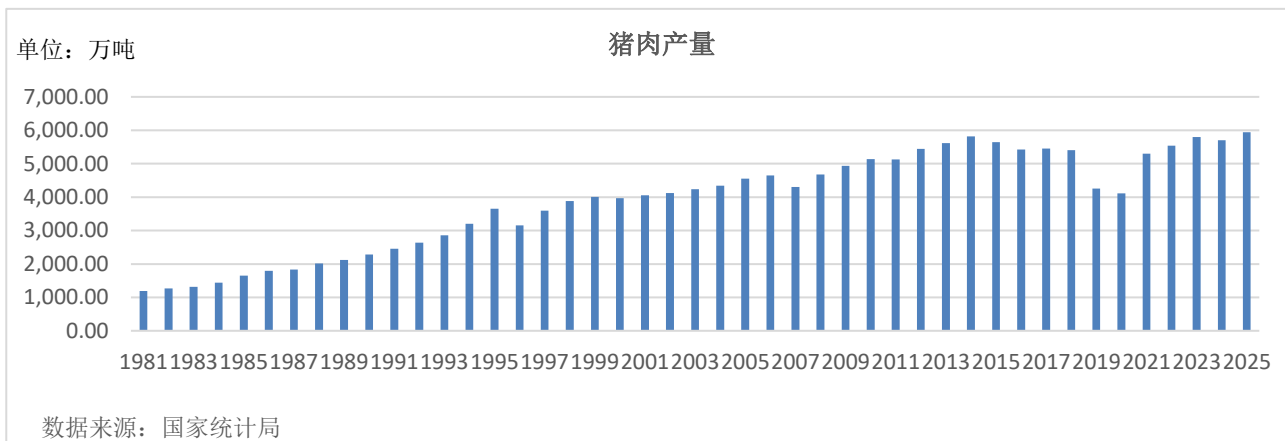


当前，生猪养殖行业呈现出周期性波动幅度收窄的趋势。以往，由于养殖散户存在信息不对称、难以预判市场走势的情况，其基于当期价格调整养殖规模的决策行为往往会加剧猪周期的波动幅度。然而，近年来随着小散养殖场（户）加快退出市场，规模化养殖场占比持续提升，而规模化养殖场具有更快速的市场反应能力和更科学的决策体系，使得价格波动幅度收窄，猪周期逐渐趋于平缓。同时，规模化养殖场具备更强的扛亏损能力，又使得行业低谷期有所延长。

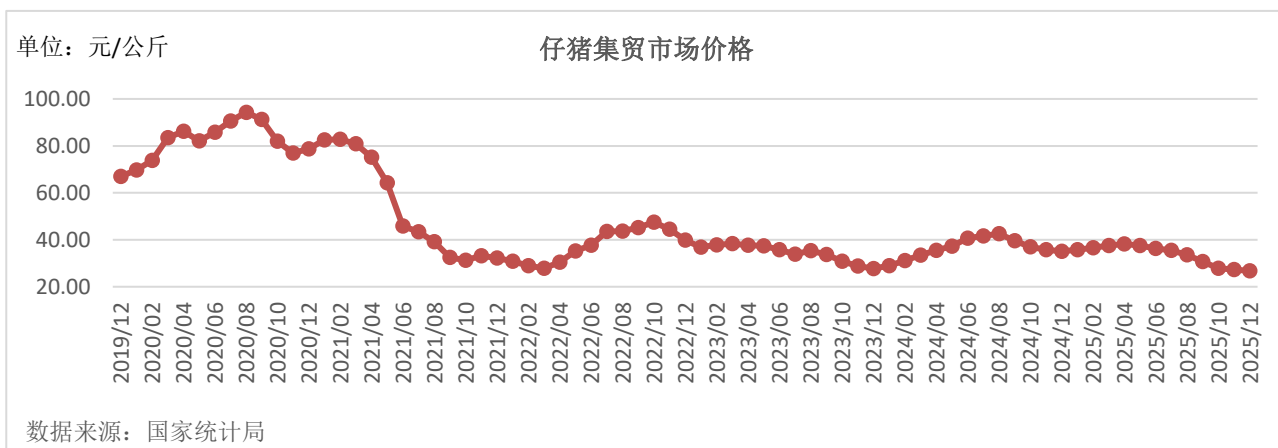
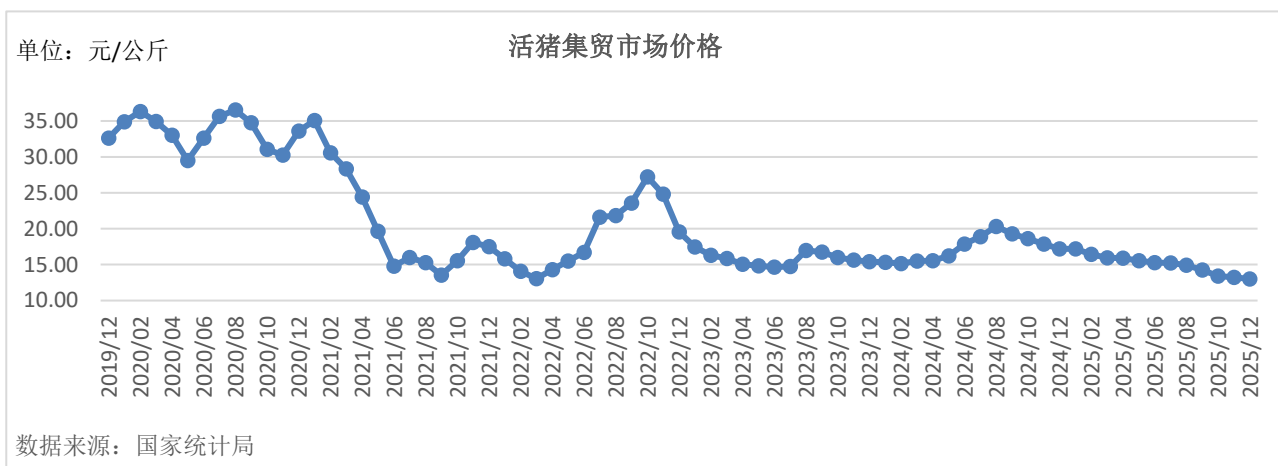
### 3、基本情况

我国是全球最大的猪肉生产国和消费国。2025 年，我国猪肉产量约占全球总产量的一半。生猪产业作为我国畜牧业的核心支柱，在保障国家食品安全、稳定肉类市场供应、促进农业经济持续增长等方面，具有不可替代的战略地位。

2025 年猪肉产量创历史新高。根据国家统计局数据，2025 年全国猪牛羊禽肉产量首次突破亿吨，达到 10,072 万吨，同比增长 4.2%。其中，猪肉产量 5,938 万吨，同比增长 4.1%，产量创历史新高。猪肉产量占全国猪牛羊禽肉总产量 58.96%，继续稳居主导地位。与此同时，根据农业农村部统计数据，2025 年我国居民家庭人均猪肉消费量为 26.6 公斤/年·人，同比下降 5.4%。我国消费者对猪肉的人均消费量有所减少，但猪肉仍然是我国人民的主要肉食品和动物蛋白来源。



2025 年生猪销售价格呈现下跌趋势，创下近六年新低。自 2023 年初以来，生猪价格长期处于低位区间，2024 年中期虽出现短暂回升，但很快再度步入下行通道。进入 2025 年，受猪肉产量新高而需求不足影响，生猪价格在原有低位基础上进一步下探，陷入深度低迷。根据国家统计局数据，2025 年 12 月活猪集贸市场价格为 13.01 元/公斤，刷新近六年最低纪录。在此背景下，生猪养殖企业的利润空间持续收窄，众多养殖企业面临亏损压力，行业整体经营环境严峻。



2025 年我国生猪行业集中度持续提升，呈现“强者愈强”的趋势。根据国家统计局数据，2025 年全国生猪出栏 71,973 万头，同比增长 2.4%。与此同时，行业头部企业展现出更为强劲的增长势头——根据中国猪业高层交流论坛整理的的数据，2025 年我国前 20 强猪企合计生猪出栏量 25,895 万头，较 2024 年的 21,580 万头大幅增长 20%，增速远超行业平均水平。2025 年已有 39 家猪企年出栏量突破“百万头大关”，同比增加 2 家，合计生猪出栏量约占全国总量的 41%。

截至 2025 年末，生猪行业产能保持充足态势。2025 年 12 月末，全国生猪存栏 42,967 万头，同比增长 0.5%。其中，能繁母猪存栏 3,961 万头，同比下降 2.9%，相当于《生猪产能调控实施方案》设定的全国能繁母猪存栏正常保有量 3,900 万头的 101.6%，在政策引导与市场调节的双重作用下，能繁母猪存栏已缓慢下降。

### （三）政策形势

2025 年 03 月，农业农村部发布《种畜禽生产经营许可管理办法》，要求除农户饲养的种畜禽用于自繁自养和有少量剩余仔畜、雏禽出售以及饲养种公畜进行互助配种的以外，从事种畜禽或者商品代仔畜、雏禽生产经营的，应当取得种畜禽生产经营许可证。

2025 年 07 月，为及时掌握畜禽规模养殖的发展状况、对畜禽养殖场实施精准管理服务，农业农村部发布《畜禽养殖场备案管理办法》，并同步发布了《畜禽养殖场规模标准》。此外，农业农村部在落实《中共中央 国务院关于锚定农业农村现代化扎实推进乡村全面振兴的意见》过程中提出，要强化生猪产能综合调控，对头部生猪养殖企业实行年度生产备案管理，有序调控全国能繁母猪存栏量，促进市场供需更加适配。

## 三、核心竞争力分析

### 1、良好企业文化

企业文化是金新农成长的精神支柱。公司坚定践行“为社会提供高品质食品，为国家贡献高科技产品”的企业使命，秉承“以客户为中心，以奋斗者为本；科技引领，创新成长”的核心价值观，聚焦打造一流的农牧企业与一流的科技企业。公司在运营管理过程中，不仅营造了“团结互助、对事不对人”的良好工作氛围，同时充分挖掘、发挥员工的主观能动性，为基层、中层人员打通“诚实劳动、勤奋工作”的成长晋升通道，倡导“无边界、高速度、竭尽全力”的工作作风，推动公司一体化高效发展。面向未来，公司将持续深耕产业链，以科技驱动产业升级，以奋斗实现价值创造，矢志成为“以农牧为本的科技创新型双一流企业”。

### 2、良好品牌形象

公司“成农”牌饲料在业内已树立起良好的口碑。公司“成农”品牌乳猪教槽料是公司的拳头产品，性价比高，口碑好，在规模化猪场用户群体中已树立了良好的品牌形象，市场竞争力优势明显。

公司“天种”品牌有着五十多年的历史，天种种猪适应性强、好养、成活率高；“一春”品牌种猪产仔数高、健康程度高，是目前国内“双阴”（蓝耳、伪狂均为阴性）种猪体系之一。公司系列种猪被中国畜牧业协会评为中国品牌猪，在种猪的遗传育种、疾病防控、精准营养、标准化养殖等方面走在种猪行业前列，受到众多大型养殖企业的青睐。

公司及公司子公司累计荣获多项荣誉：拥有 2 个国家级农业产业化重点龙头企业及多个省级重点龙头企业、2 个国家生猪核心育种场、4 个国家高新技术企业，以及获评农业农村部重点实验室、国家畜禽种业阵型企业、畜禽养殖标准化示范场及动物疫病净化示范场等多个荣誉称号。

### 3、核心技术优势

金新农中心研究院以产学研合作为着力点，发展至今已拥有由数十名农牧行业博士及硕士人才组成的核心研发团队，下属四大部门：营养部、育种部、健康管理部、科研管理部，研究范围涵盖动物科学、疫病防控、饲料科学、营养学等多个领域，用科技赋能养殖全产业链高质量发展，形成了具有金新农特色的科研体系，自主创新系列科研成果。截至报告期末，公司拥有农业农村部猪精准育种重点实验室、广东省生猪营养调控与育种改良工程技术研究中心、广东省健康优质猪饲料工程技术研究中心、CNAS 认可实验室等科研创新平台。

**饲料产品技术优势：**公司以节粮降本、精准高效、绿色环保、全链增值为核心，全面升级技术创新体系，从单一产品研发转向全链条技术集成与产业价值重构。在低蛋白日粮与蛋白资源替代方面，构建“净能+氨基酸平衡+酶解增效”三位一体低蛋白日粮技术体系，实现“降本、安全、环保”三重价值；布局酶解杂粕、昆虫蛋白等新型蛋白源开发，开辟合成生物技术创新与合作，构建多元化原料数据库，实现非常规资源高效利用。同时聚焦母猪-仔猪-育肥猪全链条，强化抗病营养、肠道营养、免疫营养协同，优化升级“精准营养、抗病营养、微生态营养三位一体”饲料营养体系。作为国内教槽料的早期开创者之一，公司积累了多项仔猪营养相关专利技术，并不断进行迭代创新与产业化运用，新近开发的活性二代三好（好养、好吃、好快）教槽料产品，获得市场客户广泛认可。

**种猪育种技术优势：**公司拥有两家国家级核心种猪企业，育种历史悠久，并通过与高校开展产学研合作、攻关育种项目，推广使用各项最新的育种技术，构建了一套完善的育种控制体系，建立了集猪精准营养、疫病防控、繁殖育种、设施设备、环境控制于一体的养猪技术体系。公司与中国农业大学长期开展育种合作，2015 年合作启动了基因组育种工作，是国内最早开展基因组育种技术的现代化应用企业之一，2020 年-2025 年公司与中国农业大学在生猪“育繁推”高效育种体系构建与配套技术研发方向持续开展合作研究。截至报告期末，公司累计承担或参与了 10 余项市级以上生猪育种种类重大项目的研发。

#### 4、区域一体化产业链模式

公司已经在东北、广东、福建等区域形成了集饲料加工、种猪繁殖及扩繁、商品猪育肥的局部区域一体化养殖模式，实现封闭式管理及闭群生产，有效减少猪只转运及饲料运输环节，避免与外来猪只、物料的接触，有效降低疫病传播风险；同时公司可根据养殖品种、生产流程以及猪只生产情况，有针对性地调整营养方案，进而提高猪只生长效率，实现降本增效，以保证高效生产、风险可控。

#### 5、信息技术优势

公司坚持“标准化、智能化、规模化、生态化”养殖模式，推动业务与数智化的紧密结合，实现业务的数字化、关键设备的智能化，全面推进智慧养殖体系的建设，提高养殖效率。公司已建立包括 SAP S/4HANA 全业务系统、OA 自动化办公系统、资金管理系统、智慧农场 3.0 系统、数据分析系统、经营指标看板等整体信息化体系，在企业管理中充分运用数字化管理思维，提升企业数字化办公效率，提高经营决策分析效果。同时，公司自行开发并建立养殖可视化管理平台、预警管理平台、智能洗消系统、智能监控系统，提高了猪场安全防护能力和管理效率。

## 四、主营业务分析

### 1、概述

#### （1）整体情况

报告期内，公司秉持“稳盘子、谋发展、可持续”的经营理念，一方面强化核心技术突破与运营效能提升、积极推进轻资产合作养殖模式，夯实内生增长基础；另一方面开展产业链整合与外延发展，培育新质生产力增长极，为股东、员工及利益相关方创造价值。

报告期内，公司实现营业收入 474,610.89 万元，同比增长 4.03%。公司营业收入主要来源于饲料业务及生猪养殖业务，两者占全年营业收入的比重分别为 67.19%和 32.22%；公司实现归属于上市公司股东的净利润-29,265.37 万元；公司经营活动产生的现金流量净额 33,247.29 万元。

#### （2）具体业务经营情况

### 1) 饲料业务迎难而上，销量、营收实现双增长

报告期内，公司实现饲料销售收入 318,885.37 万元，同比增长 15.21%。饲料销量 112.92 万吨（不含内销 37.66 万吨），同比增长 28.20%。饲料销售毛利率为 7.77%，同比减少 0.37 个百分点。

报告期内，面对饲料行业竞争白热化的市场形势，公司饲料业务团队迎难而上、逆势攻坚，通过改善营销团队管理、优化客户结构、创新业务模式、拓展空白区域市场、探索反刍及禽料新增长点等一系列措施，推动公司饲料外销量同比增长 28.20%，显著高于全国猪用饲料总产量 15.6% 的增幅。

### 2) 生猪价格下降，出栏增加、养殖成本持续降低

报告期内，公司实现生猪销售收入 152,905.65 万元，同比下降 7.2%。实现生猪销量 147.51 万头，同比增长 22.82%，其中商品猪销量 78.39 万头（含合作养殖 12.55 万头），仔猪销量 68.49 万头，种猪销量 0.62 万头，商品猪、仔猪、种猪的销量占比分别为 53.14%、46.43%、0.42%。报告期内公司商品猪销售均价 13.66 元/公斤，同比降低 2.92 元/公斤。（因四舍五入，上述合计数尾数与所列数值总和尾数存在差异）

报告期内，受市场供应过剩而需求偏弱影响，公司生猪销售价格同比显著下滑。面对严峻的市场形势，公司深入推进并落实降本增效战略：一方面，着力改善母猪种群结构，淘汰低效产能，实施精细化生产管控，优化考核激励机制，加快信息化、智能化升级，推进重大专项整改，推广创新技术应用，并引进优质种质资源等，有效提升了料肉比、窝产断奶数、配种分娩率等关键养殖指标；另一方面，积极改革业务模式，推行“公司+农户”轻资产合作养殖，在降低养殖成本的同时，带动合作农户共享产业红利，助力乡村振兴战略实施。得益于生产指标的持续优化与合作养殖模式的稳步推进，公司断奶仔猪成本及商品猪销售成本均实现下降，其中商品猪销售成本同比降低 1.23 元/公斤。尽管公司养殖成本持续降低，但由于生猪市场价格跌幅过大，公司养殖业务亏损仍同比扩大。

### 3) 产业外延发展及新质生产力

报告期内，公司积极开展业务创新及外延发展，探索新质生产力。

2025 年 09 月，公司在新疆区域成立子公司，重点布局反刍动物养殖及反刍饲料两大业务。截至报告期末，肉羊存栏量已达 1 万头左右，首批自用颗粒饲料顺利产出。预计自 2026 年起，公司子公司养殖的肉羊及反刍饲料产品将正式面向市场销售。

2025 年 11 月，公司成立控股子公司北京星帷和苏州星帷，从事机器人和智能系统开发与应用业务，其业务主要面向畜牧养殖、具身智能产业链、医疗机器人、航空智能制造、制造业数字化及智能化等领域。目前相关产品正处于研发及试生产阶段，未来有望成为新的增长点。

## 2、收入与成本

### (1) 营业收入构成

单位：元

	2025 年		2024 年		同比增减
	金额	占营业收入比重	金额	占营业收入比重	
营业收入合计	4,746,108,902.58	100%	4,562,099,127.28	100%	4.03%
分行业					
饲料加工	3,188,853,701.94	67.19%	2,767,837,521.51	60.67%	15.21%

畜牧养殖	1,529,056,519.75	32.22%	1,647,753,573.20	36.12%	-7.20%
原料贸易	13,280,283.07	0.28%	129,634,706.66	2.84%	-89.76%
其他	14,918,397.82	0.31%	16,873,325.91	0.37%	-11.59%
分产品					
猪用饲料	2,854,335,052.11	60.14%	2,473,227,824.31	54.21%	15.41%
反刍饲料	161,914,748.65	3.41%	165,534,713.31	3.63%	-2.19%
禽用饲料	151,343,947.93	3.19%	103,148,747.35	2.26%	46.72%
其他饲料	21,259,953.25	0.45%	25,926,236.54	0.57%	-18.00%
生猪	1,529,056,519.75	32.22%	1,647,753,573.20	36.12%	-7.20%
饲料原材料	13,280,283.07	0.28%	129,634,706.66	2.84%	-89.76%
其他	14,918,397.82	0.31%	16,873,325.91	0.37%	-11.59%
分地区					
华东地区	1,414,799,106.29	29.81%	1,234,533,588.44	27.06%	14.60%
华南地区	1,819,299,281.12	38.33%	1,704,237,918.56	37.36%	6.75%
华中地区	519,152,590.90	10.94%	568,024,187.36	12.45%	-8.60%
东北地区	813,411,807.70	17.14%	892,714,228.17	19.57%	-8.88%
其他地区	179,446,116.57	3.78%	162,589,204.75	3.56%	10.37%
分销售模式					
直销	3,111,835,876.77	65.57%	3,169,740,573.71	69.48%	-1.83%
经销	1,634,273,025.81	34.43%	1,392,358,553.57	30.52%	17.37%

## (2) 占公司营业收入或营业利润 10%以上的行业、产品、地区、销售模式的情况

适用 不适用

单位：元

	营业收入	营业成本	毛利率	营业收入比上年同期增减	营业成本比上年同期增减	毛利率比上年同期增减
分行业						
饲料加工	3,188,853,701.94	2,940,948,045.53	7.77%	15.21%	15.67%	-0.37%
畜牧养殖	1,529,056,519.75	1,557,641,401.14	-1.87%	-7.20%	10.95%	-16.67%
分产品						
猪用饲料	2,854,335,052.11	2,627,817,333.62	7.94%	15.41%	15.85%	-0.35%
生猪	1,529,056,519.75	1,557,641,401.14	-1.87%	-7.20%	10.95%	-16.67%
分地区						
华东地区	1,414,799,106.29	1,370,367,401.05	3.14%	14.60%	24.29%	-7.55%

华南地区	1,819,299,281.12	1,718,734,356.67	5.53%	6.75%	16.26%	-7.72%
华中地区	519,152,590.90	489,140,175.37	5.78%	-8.60%	-6.37%	-2.25%
东北地区	813,411,807.70	772,527,187.14	5.03%	-8.88%	-6.56%	-2.36%
分销售模式						
直销	3,111,835,876.77	2,992,617,502.88	3.83%	-1.83%	7.28%	-8.16%
经销	1,634,273,025.81	1,526,437,054.96	6.60%	17.37%	18.40%	-0.81%

公司主营业务数据统计口径在报告期发生调整的情况下，公司最近 1 年按报告期末口径调整后的主营业务数据

适用 不适用

### (3) 公司实物销售收入是否大于劳务收入

是 否

行业分类	项目	单位	2025 年	2024 年	同比增减
饲料加工	销售量	万吨	112.92	88.08	28.20%
	生产量	万吨	132.61	97.32	36.26%
	库存量	万吨	0.83	0.90	-7.78%
畜牧养殖	销售量	万头	147.51	120.1	22.82%
	生产量	万头	180.21	136.59	31.93%
	库存量	万头	54.26	47.76	13.61%
饲料原料销售	销售量	万吨	0.58	7.10	-91.83%
	生产量				
	库存量				

相关数据同比发生变动 30%以上的原因说明

适用 不适用

销售量不含内销，畜牧养殖为存货数量，不含生产性生物资产。本报告期饲料加工和畜牧养殖因销量增加导致生产量同比增加，饲料贸易业务减少导致原料销售量降低。

### (4) 公司已签订的重大销售合同、重大采购合同截至本报告期的履行情况

适用 不适用

### (5) 营业成本构成

行业分类

单位：元

行业分类	项目	2025 年		2024 年		同比增减
		金额	占营业成本比重	金额	占营业成本比重	
饲料加工	材料成本	2,836,170,198.74	96.44%	2,450,877,853.37	96.40%	15.72%

饲料加工	人工成本	40,079,269.98	1.36%	33,286,211.32	1.31%	20.41%
饲料加工	燃料及动力	31,397,657.77	1.07%	25,730,162.42	1.01%	22.03%
饲料加工	其他费用	33,300,919.04	1.13%	32,615,611.10	1.28%	2.10%
饲料加工	小计	2,940,948,045.53	100.00%	2,542,509,838.21	100.00%	15.67%
畜牧养殖	材料成本	1,129,389,591.14	72.51%	1,083,410,987.54	77.17%	4.24%
畜牧养殖	人工成本	126,572,088.27	8.13%	104,284,403.97	7.43%	21.37%
畜牧养殖	代养费用	34,302,416.85	2.20%	498,164.88	0.04%	6,785.76%
畜牧养殖	燃料及动力	65,535,191.23	4.21%	56,061,059.08	3.99%	16.90%
畜牧养殖	折旧摊销费用	136,870,755.62	8.79%	109,513,276.10	7.80%	24.98%
畜牧养殖	其他费用	64,971,358.03	4.17%	50,199,109.54	3.58%	29.43%
畜牧养殖	小计	1,557,641,401.14	100.00%	1,403,967,001.11	100.00%	10.95%
饲料原料销售	销售成本	11,481,060.39	100.00%	118,266,356.98	100.00%	-90.29%
其他	销售成本	8,984,050.78	100.00%	14,124,577.87	100.00%	-36.39%

说明：上述营业成本为外销成本，不含内销营业成本。

#### (6) 报告期内合并范围是否发生变动

是 否

公司本年纳入合并财务报表范围的子公司共有 54 家，详见第八节“财务报告”中的附注十“在其他主体中的权益”。

#### (7) 公司报告期内业务、产品或服务发生重大变化或调整有关情况

适用 不适用

#### (8) 主要销售客户和主要供应商情况

公司主要销售客户情况

前五名客户合计销售金额（元）	696,250,666.99
前五名客户合计销售金额占年度销售总额比例	14.73%
前五名客户销售额中关联方销售额占年度销售总额比例	0.00%

公司前 5 大客户资料

序号	客户名称	销售额（元）	占年度销售总额比例
1	客户一	263,497,133.86	5.57%
2	客户二	177,569,333.04	3.76%
3	客户三	114,362,909.50	2.42%
4	客户四	75,100,435.17	1.59%
5	客户五	65,720,855.42	1.39%

合计	--	696,250,666.99	14.73%
----	----	----------------	--------

主要客户其他情况说明

适用 不适用

公司主要供应商情况

前五名供应商合计采购金额（元）	639,749,274.41
前五名供应商合计采购金额占年度采购总额比例	16.67%
前五名供应商采购额中关联方采购额占年度采购总额比例	0.00%

公司前 5 名供应商资料

序号	供应商名称	采购额（元）	占年度采购总额比例
1	供应商一	165,435,845.40	4.31%
2	供应商二	164,668,448.76	4.29%
3	供应商三	139,344,683.76	3.63%
4	供应商四	93,531,708.57	2.44%
5	供应商五	76,768,587.92	2.00%
合计	--	639,749,274.41	16.67%

主要供应商其他情况说明

适用 不适用

报告期内公司贸易业务收入占营业收入比例超过 10%

适用 不适用

### 3、费用

单位：元

	2025 年	2024 年	同比增减	重大变动说明
销售费用	79,513,981.14	65,785,727.58	20.87%	
管理费用	195,854,124.90	180,415,210.48	8.56%	
财务费用	138,228,822.05	162,087,358.80	-14.72%	
研发费用	54,012,025.36	51,049,765.69	5.80%	

4、研发投入

适用 不适用

主要研发项目名称	项目目的	项目进展	拟达到的目标	预计对公司未来发展的影响
RD02 日粮净能水平对育肥猪生长性能影响的研究	1、日粮能量水平作为育肥猪营养调控的核心参数，决定机体的能量供给状况，显著影响生理功能、肠道微生物群落结构及能量代谢过程。因此，确定适宜的日粮净能水平对于提高育肥效率和经济效益具有重要意义。 2、本项目通过合理调控能量摄入水平，实现能量与营养素的平衡，是提升猪肉品质和养殖效益的关键所在。本研究通过优化日粮净能水平，旨在探索一条适用于高品质猪肉生产的低成本、易推广的技术路径。	已完成	本项目将分别得到小、中、大猪最佳净能需要量，为金新农饲料营养方案的制定，提供理论依据。	提高公司产品竞争力
RD04 超高繁大白品系选育研究	1、大白猪作为全球范围内广泛使用的主要母系品种，其繁殖性能直接影响商品猪的生产效益与遗传进展。 2、本项目开展“超高繁大白品系选育研究”，旨在通过系统化的选育与配套技术研发，构建具有高产仔数、高母性行为及良好适应性的专门化大白品系，对推动我国生猪种业自主创新、提升核心种群自给能力具有重要意义。	已完成	项目的研发成果应用于公司扩繁场和商品场等群体规划和配套，降低生产成本，为公司创造良好的经济效益。1、技术指标：建成遗传性能稳定、生产表现优异的超高繁大白核心育种群，并实现繁殖性能、生长性能提升以及遗传进展突破，形成一套可复制推广的“基因组选育+精细化饲养”技术方案。2、社会效益：培育具有自主知识产权的高繁大白品系，降低对我国生猪核心种源进口的依赖；通过提高母猪生产效率，降低饲料消耗、粪污排放与养殖成本，促进资源节约与环境友好型养猪模式的推广；带动行业协同与标准化。	提高公司产品竞争力
RD05 优质体型杜洛克专门化父系选育及应用	本项目旨在开展专门化父系选育，重点培育生长速度快、饲料转化率高、体型高长匀称、肢蹄结实的优质杜洛克新品系。该项目的成功实施，将直接为公司构建具有自主知识产权的核心竞争力：一是显著降低引种与生产成本；二是提升终端商品猪的盈利能力；三是增强种猪业务的市场竞争力。	已完成	项目的研发成果应用于公猪站、实验室等合理规划和配套，降低成本，为公司创造良好的经济效益。1、技术指标：成功培育优质体型杜洛克专门化父系核心育种群，群体关键性能指标达到要求；形成一套完整的杜洛克专门化父系选育技术体系与标准操作规程；作为终端父本应用于“杜长大”杂交组合时，降低每头商品猪饲养成本。2、社会效益：推动种业自主，减少对国外种源的长期依赖；通过提高饲料转化率（降低料肉比），从源头减少饲料粮消耗和养殖粪污排放，符合国家绿色低碳发展的战略方向。	提高公司产品竞争力
RD06 基因组选育	1、本项目通过启动“基因组选育技术体系的构建与一体化应用”专	已	项目的研发成果应用于育种体系的核心场、实验室等，有助于降	提高公司产品

<p>技术体系的构建与一体化应用</p>	<p>项研发，推动我司的技术研发方向从“技术模块化应用”向“体系化、平台化运营”的战略升级，从而扩大在行业内的技术优势。 2、本项目旨在打通从样本采集、基因测序分型、数据计算到育种决策的全流程，提升整体运行效率，实现技术优势向体系优势的转化。</p>	<p>完成</p>	<p>低成本，为公司创造良好的经济效益。1、技术指标：完成基因组测序试验组建，能够自主进行样品处理，DNA 提取、基因芯片检测。提升扫描成功率和数据应用覆盖率、缩短报告生成周期、降低全流程测序成本。2、社会效益：所形成的“一体化解决方案”具备模块化输出潜力，可作为高技术服务产品向行业推广；为生猪育种行业提供一个经过实践验证的、低门槛、高效率的基因组技术规模化应用范例，推动基因组技术的普及。</p>	<p>竞争力</p>
<p>RD07 猪繁殖与呼吸综合征病毒分型四重荧光定量 RT-PCR 检测方法的建立与应用研究</p>	<p>1、本研究针对我国流行的 PRRSV-2 毒株(如 NADC30-like 和 NADC34-like、HP-like)，构建四重荧光定量 RT-PCR 检测方法，实现 PRRSV-2 及其主要流行毒株的高效快速检测，为 PRRSV 的快速分型、疫病溯源及精准防控提供了有力的技术储备。 2、开发能够同时识别 PRRSV-2 及其主要流行毒株的快速分型检测方法，以满足临床防控和净化工作的技术需求。</p>	<p>已完成</p>	<p>项目的研发成果应用于猪场临床样品的检测，为公司创造良好的经济效益。1、技术指标：猪呼吸与繁殖综合征（PRRS）传统测序结果与病毒分型四重荧光定量 RT-PCR 检测方法结果及临床情况一致性。2、社会效益：提升动物疫病预警与应急处置水平，同时为 PRRSV 分子流行病学调查提供高质量数据。</p>	<p>提高公司产品竞争力</p>
<p>多蛋白源组合技术替代鱼粉方案应用</p>	<p>本试验旨在通过在基础日粮中对仔猪添加不同蛋白源组合，探讨各组合配伍方式对仔猪生长性能、养分利用率和血液及免疫指标的影响，在保证仔猪日常需求的基础上对鱼粉的使用减轻依赖，节约成本。</p>	<p>未完成</p>	<p>本试验在仔猪日粮中添加不同蛋白原料组合，探讨其对仔猪生长性能、营养物质消化率和血液免疫指标的影响，为仔猪日粮寻找合适的蛋白源提供参考。</p>	<p>提高公司产品竞争力</p>
<p>一种反刍抗腹泻技术组合方案研发及应用推广</p>	<p>本研究旨在探讨丁酸梭菌、中草药提取物、单宁酸、酵母组合技术在反刍动物日粮中的应用效果，研发一种高效、绿色的反刍抗腹泻技术组合方案。</p>	<p>未完成</p>	<p>本项目引入酵母进一步优化组合方案，提升防控效果。</p>	<p>提高公司产品竞争力</p>
<p>25-羟基维生素 D3 结合有机铁和有机锌对家禽生产性能的影响</p>	<p>本研究旨在探讨 25-羟基维生素 D3 结合美多 II（甘氨酸铁、甘氨酸锌）的组合配方技术在家禽饲料中的应用效果，系统研究不同添加比例的组合配方对肉鸡、蛋鸡生长性能、生理代谢指标、胴体品质、蛋品质品质的影响，筛选出最优的组合添加比例。</p>	<p>未完成</p>	<p>研究成果可直接转化为实用的家禽饲料配方，适用于不同品种、不同生长阶段的家禽，应用场景广泛，可实现产业化推广。</p>	<p>提高公司产品竞争力</p>
<p>抗腹泻仔猪配合饲料的研发</p>	<p>1、本项目旨在解决仔猪断奶时消化系统发育不成熟，胃酸分泌不足，消化酶活性较低，导致对饲料的消化吸收能力有限的问题，实现高效利用饲料中的营养物质，提高其生长发育速度和营养摄入效率。 2、仔猪因免疫系统尚未健全抵抗力较弱，容易受到侵袭而感染疾病，增加患病风险，本项目旨在改善仔猪消化功能，减少腹泻，缩短出栏时间，提升养殖效率。</p>	<p>已完成</p>	<p>本项目预计获得抗腹泻仔猪配合饲料，能够改善仔猪的消化功能，减少因消化不良引起的不适感，从而提高仔猪的采食欲望，并增强肠道的健康状态，显著减少仔猪因腹泻导致的健康问题，从而减少因治疗腹泻等疾病而使用的抗生素、止泻药等药物的使用量，为养殖户提供更科学、更有效的养殖解决方案。</p>	<p>提高公司产品竞争力</p>
<p>新型育肥猪复合预混料制备工艺的研发</p>	<p>1、解决微量元素效价低、环境污染重的难题：研发以有机微量元素为核心，重点研究“有机微量元素-益生菌”的协同促吸收机制在保证促生长效果的前提下，降低配方中铜、锌的总添加量，从源头实现减排。 2、攻克热敏性功能成分在加工储运中活性损失的难题：研发一种新型的复合包被工艺。</p>	<p>已完成</p>	<p>本项目将研发并产业化应用新型育肥猪复合预混料制备工艺，应用于商品化配合饲料生产。通过优化氨基酸、维生素、微量元素、功能性添加剂配比，建立协同增效机制，提高营养利用率。通过配方与工艺结合，提升日增重、降低料肉比、改善肠道健康、提升肉品质。此外，建立原料筛选-过程控制-成品检测全流程质控体系，优化生产制备育肥猪复合预混料时，配料工艺技</p>	<p>提高公司产品竞争力</p>

	3、解决现有的工艺装置在生产制备育肥猪复合预混料时，配料环节中物料容易残留，容易造成产品质量不稳定，不利于育肥猪复合预混料产品的质量控制的问題。		术。	
新型粥状产房教槽料的研发	1、解决传统教槽料采食量低，导致仔猪生长依赖母乳，整齐度差，断奶重不理想，影响其全期生长发育速度，延长出栏时间，降低养殖效率的问题。 2、通过粥状教槽料的应用，解决早期断奶应激，减少断奶弱仔肠道屏障损伤、菌群紊乱及营养性腹泻，导致采食下降与生长停滞的问题。	未完成	本项目预计获得一款创新性的新型粥状产房教槽料，能够模拟母乳的形态与适口性，提升仔猪的早期采食意愿，并通过预消化营养基质的构建，显著改善仔猪对养分的消化与吸收效率，为养殖户提供一种提升生产成绩、实现健康养殖的高效营养解决方案。	提高公司产品竞争力
强化断奶仔猪抗腹泻的教槽料制备工艺的研发	1、通过优化工艺参数并建立复合抗氧化体系，控制油脂氧化程度，确保蛋白质与关键氨基酸保留率超过 90%。同时开发低温预处理技术，保障原料天然风味与消化特性，减少高端原料在加工中的氧化与热损伤。 2、采用微囊包埋等稳定化技术，确保热敏性功能成分活性保留率超过 85%。同时构建多层保护体系，保障益生菌等活性成分的有效递送与肠道定植。 3、通过工艺创新，实现营养调节、抗氧化保护与生物调控等功能模块的精准协同。建立工艺-功能关联模型，确保产品在不同养殖条件下都能稳定发挥抗腹泻效果。	已完成	本项目将开发出一款具有明确抗腹泻功能的高端教槽料产品。通过工艺创新和配方优化，产品将提升断奶仔猪的健康水平和生长性能；建立完整的抗腹泻教槽料生产工艺规程；为养殖户节约每头仔猪医疗成本，同时提升公司高端教槽料市场份额，为绿色健康养殖提供可复制的技术解决方案。	提高公司产品竞争力
新型猪用复合预混料的研发	1、顺应禁抗减抗、无抗养殖政策趋势，替代抗生素促生长，开发绿色安全、低药残、高免疫型猪用复合预混料，契合食品安全与环保养殖监管要求。 2、解决传统预混料营养配比老旧、微量元素拮抗、维生素损耗大、消化利用率低、料肉比偏高、肠道亚健康频发等痛点。	未完成	1、降低料肉比、缩短育肥周期，提升日增重，节约饲料成本； 2、改善母猪发情、排卵、产仔数、泌乳性能，降低弱仔、死胎，提升繁殖成活率； 3、增强仔猪抗应激、抗病能力，降低用药成本，减少养殖疫病风险。	提高公司产品竞争力

## 公司研发人员情况

	2025 年	2024 年	变动比例
研发人员数量（人）	126	125	0.80%
研发人员数量占比	4.24%	4.62%	-0.38%
研发人员学历结构			
本科	48	37	29.73%
硕士	26	22	18.18%
博士	6	8	-25.00%
其他	46	58	-20.69%
研发人员年龄构成			
30 岁以下	23	23	0.00%
30~40 岁	56	43	30.23%
40 岁以上	47	59	-20.34%

## 公司研发投入情况

	2025 年	2024 年	变动比例
研发投入金额（元）	54,012,025.36	51,049,765.69	5.80%
研发投入占营业收入比例	1.14%	1.12%	0.02%
研发投入资本化的金额（元）	0.00	0.00	0.00%
资本化研发投入占研发投入的比例	0.00%	0.00%	0.00%

## 公司研发人员构成发生重大变化的原因及影响

适用 不适用

## 研发投入总额占营业收入的比重较上年发生显著变化的原因

适用 不适用

## 研发投入资本化率大幅变动的原因及其合理性说明

适用 不适用

## 5、现金流

单位：元

项目	2025 年	2024 年	同比增减
经营活动现金流入小计	5,010,040,438.28	4,978,506,441.09	0.63%
经营活动现金流出小计	4,677,567,570.84	4,555,067,532.33	2.69%
经营活动产生的现金流量净额	332,472,867.44	423,438,908.76	-21.48%
投资活动现金流入小计	150,740,801.77	181,055,262.25	-16.74%
投资活动现金流出小计	282,964,335.17	316,038,061.89	-10.47%

投资活动产生的现金流量净额	-132,223,533.40	-134,982,799.64	2.04%
筹资活动现金流入小计	2,236,749,467.66	1,764,897,432.34	26.74%
筹资活动现金流出小计	2,477,696,728.60	2,448,504,706.78	1.19%
筹资活动产生的现金流量净额	-240,947,260.94	-683,607,274.44	64.75%
现金及现金等价物净增加额	-40,697,926.90	-395,151,165.32	89.70%

相关数据同比发生重大变动的主要影响因素说明

适用 不适用

报告期内公司经营活动产生的现金净流量与本年度净利润存在重大差异的原因说明

适用 不适用

报告期内公司经营活动现金流量净额 33,247.29 万元，实现净利润-29,277.75 万元，差异主要系折旧摊销及财务费用所致。

## 五、非主营业务分析

适用 不适用

单位：元

	金额	占利润总额比例	形成原因说明	是否具有可持续性
投资收益	25,535.59	-0.01%		否
公允价值变动损益	1,361,362.76	-0.48%		否
资产减值	-69,131,563.23	24.38%	主要系坏账准备、存货减值、长期资产减值等	否
营业外收入	13,651,961.86	-4.81%	主要系报告期内生产性生物资产报废利得	否
营业外支出	11,835,131.55	-4.17%	主要系报告期内非流动资产（包括固定资产、无形资产及生产性生物资产）产生毁损报废	否

## 六、资产及负债状况分析

### 1、资产构成重大变动情况

单位：元

	2025 年末		2025 年初		比重增减	重大变动说明
	金额	占总资产比例	金额	占总资产比例		
货币资金	305,140,362.80	5.79%	337,807,207.23	6.24%	-0.45%	
应收账款	81,220,325.01	1.54%	61,424,543.79	1.14%	0.40%	主要系饲料应收货款增加
存货	755,615,384.70	14.34%	711,449,781.87	13.15%	1.19%	

投资性房地产	43,235,446.57	0.82%	44,973,009.01	0.83%	-0.01%	
长期股权投资	6,591,138.18	0.13%	276,045.01	0.01%	0.12%	主要系处置子公司部分股权并丧失控制权
固定资产	3,148,520,669.62	59.75%	3,224,906,919.51	59.60%	0.15%	
在建工程	65,722,126.22	1.25%	132,905,704.11	2.46%	-1.21%	主要系在建工程转固
使用权资产	278,852,284.51	5.29%	342,179,200.85	6.32%	-1.03%	
短期借款	1,796,092,738.14	34.08%	1,420,758,297.41	26.26%	7.82%	
合同负债	20,233,488.56	0.38%	19,509,789.37	0.36%	0.02%	
长期借款	440,621,778.68	8.36%	558,258,849.72	10.32%	-1.96%	
租赁负债	191,402,186.04	3.63%	225,066,358.63	4.16%	-0.53%	
应收票据	424,721.44	0.01%	6,374,875.04	0.12%	-0.11%	主要系票据到期承兑
预付款项	65,573,925.49	1.24%	36,738,254.81	0.68%	0.56%	主要系预付原材料款增加
其他流动资产	511,255.06	0.01%	871,349.61	0.02%	-0.01%	主要系预缴税金及待抵扣进项税减少
应付票据	66,393,984.41	1.26%		0.00%	1.26%	主要系本期开具商业承兑汇票
应交税费	8,465,214.09	0.16%	5,881,812.27	0.11%	0.05%	主要系本期预缴税金增加
其他流动负债	68,466.92	0.00%	111,210.11	0.00%	0.00%	
库存股	45,467,600.00	0.86%		0.00%	0.86%	主要系股权激励确认回购义务

境外资产占比较高

适用 不适用

## 2、以公允价值计量的资产和负债

适用 不适用

单位：元

项目	期初数	本期公允价值变动损益	计入权益的累计公允价值变动	本期计提的减值	本期购买金额	本期出售金额	其他变动	期末数
金融资产								
其他非流动金融资产	31,800,000.00	-3,160,000.00						28,640,000.00

金融资产小计	31,800,000.00	-3,160,000.00						28,640,000.00
上述合计	31,800,000.00	-3,160,000.00						28,640,000.00
金融负债	0.00	0.00						0.00

其他变动的内容

报告期内公司主要资产计量属性是否发生重大变化

是 否

### 3、截至报告期末的资产权利受限情况

单位：元

项目	期末账面余额	期末账面价值	受限类型	受限原因
货币资金	56,670,987.13	56,670,987.13	冻结及质押	用于票据保证金及复垦押金等
固定资产	354,861,750.38	262,520,828.64	抵押	用于售后回租及融资借款
长期股权投资	416,201,354.21	416,201,354.21	质押	用于融资借款
合计	827,734,091.72	735,393,169.98		

说明：受限的长期股权投资系在本公司合并层面核算的对广州天种牧业有限公司（以下简称广州天种）、广州金农现代农业有限公司（以下简称广州金农）相应质押比例的股权对应的净资产。公司子公司广州金农 2021 年 1 月 29 日与广州农村商业银行股份有限公司增城支行签订了编号 0903002202100071 号《企业借款合同》，借款额度为 60,000.00 万元，并签订编号 2022122800050660、09030722021000448 号的《质押合同》，分别约定以公司持有的广州金农 100% 股权、广州天种 49% 股权为借款提供质押担保。

## 七、投资状况分析

### 1、总体情况

适用 不适用

报告期投资额（元）	上年同期投资额（元）	变动幅度
282,964,335.17	316,038,061.89	-10.47%

### 2、报告期内获取的重大的股权投资情况

适用 不适用

### 3、报告期内正在进行的重大的非股权投资情况

适用 不适用

单位：元

项目名称	投资方式	是否为固定资产投资	投资项目涉及行业	本报告期投入金额	截至报告期末累计实际投入金额	资金来源	项目进度	预计收益	截止报告期末累计实现的收益	未达到计划进度和预计收益的原因	披露日期（如有）	披露索引（如有）
广州增城区生猪养殖现代农业产业园项目	自建	是	生猪养殖与销售	1,135,163.69	1,077,590,141.86	自有资金和银行借款	100.00%	0.00	-130,769,815.85	全部转固		
合计	--	--	--	1,135,163.69	1,077,590,141.86	--	--	0.00	-130,769,815.85	--	--	--

#### 4、金融资产投资

##### (1) 证券投资情况

适用 不适用

公司报告期不存在证券投资。

##### (2) 衍生品投资情况

适用 不适用

##### 1) 报告期内以套期保值为目的的衍生品投资

适用 不适用

单位：万元

衍生品投资类型	初始投资金额	期初金额	本期公允价值变动损益	计入权益的累计公允价值变动	报告期内购入金额	报告期内售出金额	期末金额	期末投资金额占公司报告期末净资产比例
豆粕期货合约	0	0	14.86	0	2,637.86	2,652.72	0	0.00%

玉米期货合约	0	0	-85.84	0	-6,494.01	-6,579.85	0	0.00%
生猪期货合约	0	0	-144.16	0	2,925.14	2,780.98	0	0.00%
棕榈油期货合约	0	0	-26.47	0	2,363.06	2,336.59	0	0.00%
合计	0	0	-241.61	0	1,432.05	1,190.44	0	0.00%
报告期内套期保值业务的会计政策、会计核算具体原则，以及与上一报告期相比是否发生重大变化的说明	公司商品期货的套期保值业务适用于《企业会计准则第 24 号—套期会计》及其相关准则。 2025 年度，本公司报告期内套期保值业务的会计政策和会计核算与上一报告期相比无变化。							
报告期实际损益情况的说明	报告期内，公司开展期货套期保值业务，本期公允价值变动损益-241.61 万元，开仓及平仓手续费 4.14 万元，期末持仓为 0。							
套期保值效果的说明	公司商品期货的套期保值业务适用于《企业会计准则第 24 号—套期会计》及其相关准则。							
衍生品投资资金来源	自有资金							
报告期衍生品持仓的风险分析及控制措施说明（包括但不限于市场风险、流动性风险、信用风险、操作风险、法律风险等）	<p>面临的主要风险：</p> <ol style="list-style-type: none"> <li>1、市场风险：期货市场行情变化较快，可能会发生期货价格与现货价格走势背离或市场大幅波动等风险。</li> <li>2、流动性风险：（1）市场流动性风险。由于市场交易不活跃或市场中断，无法按现行市场价格或与之相近的价格平仓所产生的风险；（2）现金流动性风险。期货及衍生品套期保值交易采取保证金制度及逐日盯市制度，存在资金流动性风险及因保证金不足、追加不及时被强平的风险。</li> <li>3、技术风险及操作风险：由于无法控制或不可预测的系统、网络、通讯故障等造成交易系统非正常运行，使交易指令出现延迟、中断或数据错误等问题，从而带来相应风险。软件系统不完善或交易员操作失误等原因，导致产生意外。</li> <li>4、政策及法律风险：因相关政策或法律制度发生变化可能给公司带来损失的风险。</li> </ol> <p>风险控制措施：</p> <ol style="list-style-type: none"> <li>1、公司已制定《期货及衍生品交易管理制度》，该制度对公司开展套期保值业务的交易决策程序、风险监控及报告、账户及资金管理等作出了详细规定，公司将严格执行管理制度相关要求，落实风险防范措施，审慎操作。</li> <li>2、公司已建立完善的组织机构，设有“期货及衍生品交易决策小组”及风险管理员等相应岗位人员，明确人员职责，提高相应人员的综合素质，增强风险管理及防范意识。</li> <li>3、公司将套期保值业务与公司生产经营相匹配，严格控制期货及衍生品头寸，合理采用期货及衍生品锁定公司饲料原料成本及养殖利润。公司严格控制套期保值的资金规模，合理计划和使用保证金。</li> <li>4、公司严格按照期货及衍生品交易管理制度的规定进行交易，实时关注市场风险、流动性风险、操作风险等，及时监测、评估公司敞口风险，严格执行内部风险报告和处理程序。</li> <li>5、公司审计部定期及不定期对套期保值交易业务进行检查，监督套期保值交易业务人员执行风险管理制度的工作程序情况，及时防范交易中的重大风险。</li> </ol>							

已投资衍生品报告期内市场价格或产品公允价值变动的情况，对衍生品公允价值的分析应披露具体使用的方法及相关假设与参数的设定	充分反映衍生品的公允价值。报告期内，公司开展期货套期保值业务，本期公允价值变动损益-241.61 万元，开仓及平仓手续费 4.14 万元，期末持仓为 0。
涉诉情况（如适用）	不适用
衍生品投资审批董事会公告披露日期（如有）	2024 年 12 月 10 日
衍生品投资审批股东会公告披露日期（如有）	2024 年 12 月 26 日

2) 报告期内以投机为目的的衍生品投资

适用 不适用

单位：万元

衍生品投资操作方名称	关联关系	是否关联交易	衍生品投资类型	衍生品投资初始投资金额	起始日期	终止日期	期初投资金额	报告期内购入金额	报告期内售出金额	计提减值准备金额（如有）	期末投资金额	期末投资金额占公司报告期末净资产比例	报告期实际损益金额
公司、前海大易	非关联方	否	期权合约	0	2025 年 01 月 10 日	2025 年 12 月 31 日	0	71,603.61	72,323.90	0	0	0.00%	720.29
公司、前海大易	非关联方	否	期货合约	0	2025 年 01 月 10 日	2025 年 12 月 31 日	0	78.08	67.15	0	0	0.00%	-10.93
合计				0	--	--	0	71,681.69	72,391.05	0	0	0.00%	709.36
衍生品投资资金来源				自有资金									
涉诉情况（如适用）				不适用									
衍生品投资审批董事会公告披露日期（如有）				2024 年 12 月 10 日									

<p>衍生品投资审批股东会公告披露日期（如有）</p>	<p>2024 年 12 月 26 日</p>
<p>报告期衍生品持仓的风险分析及控制措施说明（包括但不限于市场风险、流动性风险、信用风险、操作风险、法律风险等）</p>	<p>面临的主要风险：</p> <p>1、市场风险：受经济政策和形势、利率及证券市场波动等多种因素影响，市场行情变化较快，期货和衍生品市场价格波动与公司预期不一致时，公司的资金安全及收益存在一定的不确定性。</p> <p>2、流动性风险：（1）市场流动性风险。由于市场交易不活跃或市场中断，无法按现行市场价格或与之相近的价格平仓所产生的风险；（2）现金流动性风险。在开展期货及衍生品投资业务的过程中，可能存在因投入过大造成资金流动性风险及因保证金不足、追加不及时被强平的风险。</p> <p>3、信用风险：由于交易对手或交易代理方不履行合同而导致的风险。场外期货及衍生品投资业务往往需要与银行等金融机构进行交易，而对手方的违约风险会直接影响期货及衍生品交易的投资回报，造成一定的信用风险。</p> <p>4、技术风险：由于无法控制或不可预测的系统、网络、通讯故障等造成交易系统非正常运行，使交易指令出现延迟、中断或数据错误等问题，从而带来相应风险。</p> <p>5、操作风险：由于期货及衍生品投资业务的专业性较强，复杂程度较高，公司在开展期货及衍生品投资业务时，如发生操作人员未按规定程序报备及审批，或未准确、及时、完整地记录期货及衍生品交易信息，或发生其他内部控制不当等情形将可能导致期货及衍生品交易产生损失或丧失交易机会。</p> <p>6、法律风险：相关法律、法规发生重大变化可能造成合约无法正常执行而给公司带来损失。公司开展期货及衍生品投资业务时，存在交易人员未能充分理解交易合同条款和产品信息，导致经营活动不符合法律规定的风险。</p> <p>风险控制措施：</p> <p>1、公司开展期货及衍生品投资业务时，将始终坚持合法、审慎、安全、有效的原则，建立完善的期货及衍生品交易机制，事前加强市场数据分析和研究，出具具有可行性的期货及衍生品交易方案，并由业务部门在事中进行风险监控，交易事后及时进行统计和复盘，以严格控制期货及衍生品交易过程中由于价格波动带来的市场风险。</p> <p>2、公司期货及衍生品投资方案的拟定将充分考虑期货和衍生品公开市场价格或者公允价值的实际情况，制定切实可行的应急处理预案，设置适当的止损限额；交易进行过程中，将持续跟踪、评估已交易期货和衍生品的风险敞口变化情况。公司将严格控制用于期货及衍生品投资业务的资金规模，合理计划和使用保证金及权利金，同时强化资金管理的内部控制，不得超过经批准的保证金及权利金额度，不涉及使用募集资金从事期货及衍生品投资业务，将可能产生的流动性风险保持在可控范围内。</p> <p>3、公司开展期货及衍生品投资业务时，将谨慎选择具有完善的风险管理和控制制度、资信状况及财务状况良好、无不良诚信记录及盈利能力强的期货公司进行合作，以避免发生信用风险。</p> <p>4、设立符合要求的计算机系统及相关设施，确保交易工作正常开展。当发生故障时，及时采取相应处理措施以减少损失。</p> <p>5、根据深圳证券交易所等有关规定，结合公司实际情况，公司对期货及衍生品投资业务决策与审批程序、管理及内部操作流程、风险控制及内部报告程序、信息隔离措施、信息披露等作出明确规定，加强公司开展期货及衍生品投资业务的内部控制，避免产生操作风险。</p> <p>6、加强对国家及相关管理机构的相关法律、法规、规范性文件及政策的把握和理解，及时合理地调整期货及衍生品投资业务思路与方案。</p>
<p>已投资衍生品报告期内市场价格或产品公允价值变动</p>	<p>公司衍生品投资品种在期货交易所交易，市场透明度大，成交非常活跃，成交价格 and 当日结算单能充分反映衍生品的公允价值。报告期内，公司开展衍生品投资业务，本期公允价值变动损益 709.36 万元，开仓及平仓手续费 54.74 万元，期末持仓为</p>

的情况，对衍生品公允价值的分析应披露具体使用的方法及相关假设与参数的设定	0。
报告期公司衍生品的会计政策及会计核算具体原则与上一报告期相比是否发生重大变化的说明	无变化

## 八、重大资产和股权出售

### 1、出售重大资产情况

适用 不适用

公司报告期未出售重大资产。

### 2、出售重大股权情况

适用 不适用

## 九、主要控股参股公司分析

适用 不适用

主要子公司及对公司净利润影响达 10%以上的参股公司情况

单位：元

公司名称	公司类型	主要业务	注册资本	总资产	净资产	营业收入	营业利润	净利润
广州金农现代农业有限公司	子公司	畜牧养殖	473,809,523.81	1,179,905,292.52	276,145,657.70	238,697,441.64	-56,689,789.51	-58,245,015.53
广东金新农饲料有限公司	子公司	饲料生产销售	90,000,000.00	556,698,194.43	364,172,406.66	1,425,265,732.24	44,202,440.32	37,974,198.56

报告期内取得和处置子公司的情况

适用 不适用

公司名称	报告期内取得和处置子公司方式	对整体生产经营和业绩的影响
湖北金新农农业科技有限公司	设立	本报告期影响净利润-161.61 万元
铁力市金新农饲料有限公司	设立	影响甚微
新疆金新农农牧科技有限公司	设立	影响甚微
深圳市星帷智能机器人有限公司	设立	影响甚微
深圳市星璇投资有限公司	设立	影响甚微
深圳市星移投资有限公司	设立	影响甚微
苏州星帷智能科技有限公司	设立	本报告期影响净利润-109.72 万元
星帷高科（北京）机器人科技有限公司	设立	影响甚微
星帷投资（深圳）合伙企业（有限合伙）	设立	影响甚微
安徽天种畜牧有限公司	注销	影响甚微
四川金新农饲料有限公司	转让	影响甚微
漳州金新农巨鲸生物饲料有限公司	转让	影响甚微

主要控股参股公司情况说明

无

## 十、公司控制的结构化主体情况

适用 不适用

## 十一、公司未来发展的展望

### （一）行业发展趋势

#### 1、饲料行业发展趋势

饲料精准配方仍是重点。应持续完善饲料精准配制技术，推动精准配料与精准用料的深度融合。围绕动物精准营养需求，针对新饲料配方结构，需开发补充动物必需营养素的新技术和新产品，提升饲料产品品质和利用效率。

豆粕减量替代深入推进。我国饲料行业虽已取得长足发展，但仍面临诸多结构性挑战。长期以来，我国畜禽饲料以玉米豆粕型日粮配方为主，受国内资源禀赋限制，饲用豆粕高度依赖进口大豆，一定程度上对国家粮食安全带来潜在风险。为破解原料供需矛盾，饲用豆粕减量替代需深入推进、全面推行，进一步攻关饲料提效利用技术、开发新蛋白饲料资源以及拓展替代蛋白源等。

配方结构趋向多元化。农业农村部提出，要深度挖掘并高效利用现有饲料资源，建立精准的营养价值参数体系，优化调整饲料配方结构，从而构建具有中国特色的多元化饲料配方体系。这一战略立足于我国国情，旨在构建新型日粮配方结构，大力推行低蛋白日粮技术，综合利用小麦、稻谷、大麦、高粱等谷物原粮，以及麦麸、米糠等粮食加工副产物，同时积极探索餐桌剩余食物的饲料化利用途径。

创新步伐持续加快。我国饲料原料基础参数评定工作加速推进，营养价值数据库建设日趋完善，新产品审批数量显著增长，技术创新正成为行业提质增效的核心驱动力。展望未来，饲料行业将继续顺应高质量发展的内在要求，着力提升资源利用效率、强化科技创新引领、深化技术研发应用，以绿色发展为引擎、促进产业深度融合，全面推动畜牧饲料业向高质量、绿色化方向转型升级。

## 2、生猪养殖行业发展趋势

降本增效成为生猪养殖行业发展的核心主题。当前，行业已从规模扩张阶段转向效率竞争阶段，成本控制与养殖效率提升成为企业保持市场竞争力的关键所在，低效率、高成本的养殖场（户）将加快退出市场。为应对这一挑战，我国生猪养殖企业正通过多维度的精细化运营来优化养殖模式，具体包括健康防疫、精准营养、基因改良、数智化生产、提升产能利用率等，通过这些系统性优化措施改善关键养殖指标，从而有效降低养殖成本。

“公司+农户”等轻资产运营模式再次兴起。在环保政策趋严、生猪养殖行业步入微利时代的背景下，养殖散户正加速退出市场。与此同时，重资产的自繁自养模式也给规模化养殖场带来了沉重的成本与运营压力。在此双重挑战下，“公司+农户”、租赁等轻资产运营模式凭借其灵活调整、成本负担较低的优势再度兴起，企业代养比例持续提高。

规模化、标准化、智能化转型升级。规模化与标准化养殖模式在生物安全防控、原材料集中采购、生产流程优化以及人均效率提升等方面展现出显著优势；而智能化、数字化技术的应用，则能有效提高养殖效率与管理水平，降低人工成本，符合社会进步与行业发展的内在需求。为引导产业高质量发展，国家相继出台多项政策，鼓励生猪生产企业提升畜禽养殖规模化水平，因地制宜推广楼房养猪、叠层高效养禽等立体养殖模式，推行全面标准化生产方式。同时，政策强调应加快设施装备升级，推动环境智能控制、自动饲喂系统等先进适用装备的广泛应用，从而全面提升生猪养殖的智能化水平。

深入实施种业振兴。长期以来，中国生猪核心种源（曾祖代）高度依赖进口，而良种是提升生猪产业核心竞争力的关键基石。在粮食安全和地缘政治背景下，国家正构建以市场为导向、企业为主体、产学研深度融合的现代畜禽种业创新体系，深入推进国家育种联合攻关和畜禽遗传改良计划，重点支持发展区域性种猪联合育种，稳步提升瘦肉型品种生产性能，支持地方品种持续选育提质增效，加快培育一批生产性能水平高、综合性状优良、重点性状突出的新品种，从而不断提高优质种源供给能力。

推进畜禽养殖废弃物资源化利用。现阶段，我国存在废弃物资源化利用程度低，规模化养殖场种养主体分离、种养循环不畅等问题。对此，农业农村部提出要深入开展农业废弃物资源化利用，重点推广畜禽粪污肥料化就地就近还田利用模式，兼顾推广基质化利用、能源化利用、饲料化利用、深度处理和达标排放等模式。此外，启动畜禽粪污处理设施装备提升行动，着力补齐处理设施短板，提升处理能力与效率。

疫病防控仍是关键。非洲猪瘟等重大动物疫病仍呈散状点态势，持续侵扰行业正常生产秩序。农业农村部提出，要开展非洲猪瘟等重大动物疫病分区防控，并加强重点人畜共患病源头防控。根据《2022-2030 年畜间人兽共患病防治规划》，我国将系统推进若干种严重危害畜牧业生产和人民群众健康安全的畜间人兽共患病的控制、净化与消灭工作。同时，开展病死畜禽和病害畜禽产品的无害化处理，筑牢生物安全防线。

### （二）2025 年度经营计划完成情况及 2026 年度经营计划

2025 年，公司实现营业收入 47.46 亿元，未能达成年初制定的 55 亿元目标，实现归属于上市公司股东的净利润 -29,265.37 万元，未达预期，主要原因在于：1、饲料业务受原料行情下行、行业竞争加剧及终端养殖亏损挤压定价弹性

等因素影响，销售价格同比下降，导致收入增长低于销量增长，且利润低于预期。2、生猪养殖业务受市场供过于求影响，生猪价格持续走低，导致出栏增加但收入同比降低，且亏损同比扩大。

2026 年，公司将以“极致降本、现金为王、转型突破”为年度工作方针，力争生猪出栏 150 万头，饲料外销 128 万吨，经营性现金流为正，全年亏损大幅收窄并力争盈亏平衡。为确保目标达成，公司将落实以下举措：

## 1、整体

2026 年公司将高度重视资金安全。一是严控资本开支，压缩非刚性支出。二是优化融资结构，降低融资成本。三是强化应收账款管理。四是积极寻求战略投资者支持，探索股权融资可能性，优化资本结构。

2026 年公司将持续加强组织建设。一是精准引才，围绕关键难题聘任权威专家，围绕战略方向重点引进核心骨干；二是优化组织架构与人力资源配置，核减冗余岗位、清退负贡献人员；三是改善体系化管理。全面落地关键岗位任职资格认证，优化绩效方案，实施跨业务单元轮岗计划培养复合型管理人才；四是创新激励机制，出台超额利润分享方案，搭建专项降本奖励体系；五是深化改革，持续优化授权体系，将关键经营决策权下沉至一线，攻坚改革难点。

## 2、分业务

### 2.1 饲料业务

2026 年公司将持续开拓市场、提升经营效率，具体从以下五个方面推进：一是市场营销方面，推进营销组织扁平化改革，推行“总经理-大区”二级管理架构；健全营销考核体系，强化结果导向与绩效牵引；持续深耕家庭农场客户群体，进一步开拓云南、贵州、新疆、福建、江西、湖南、河北、内蒙古等区域市场；二是技术创新方面，开展高产母猪研发实验，持续推进原料替代，优化新原料应用配方，提升添加剂应用效能，降低配方成本，同步搭建家庭农场技术服务体系；三是产品创新方面，在巩固高端猪料优势的同时，大力发展反刍料、禽料，整合饲料、放养、原料贸易、动保产品经销及猪场服务，为客户提供一站式解决方案；四是战略采购方面，聚焦玉米、豆粕等核心原料实施战略采购，稳定供应、控制成本；五是精细化管理方面，加强日配方动态管理、细化品控标准，强化费用管控与销售政策优化，提升产能利用率以摊薄成本，加强应收账款风险管理，优化合资平台治理等。

### 2.2 生猪养殖业务

2026 年公司将极致降本，在生存战中夯实根基，坚决缩小与行业标杆的成本差距。具体举措如下：一是持续推进八大专项行动，系统改进生产指标，包括母仔一体化专项、后备猪专项、蓝耳防非专项、精准营养专项、降料肉比专项、品种改良专项、环控管理专项、承包专项行动；二是持续开展产能优化，实施“少养精养”策略，提升养殖效率；三是完善生猪销售管理制度和竞价机制，优化竞价平台，提升交易透明度和可追溯性；以精细化市场研判为核心，结合区域供需、周期波动优化定价策略；四是产销协同提效，通过产销联动复盘机制以科学把握出栏节奏，实现“需求-供给-成交”的高效匹配。

### 2.3 其他业务

#### 2.3.1 产业外延发展

2026 年，公司养羊业务将围绕三大核心举措展开：一是持续扩大养殖规模，提升产能；二是积极开拓市场销售；三是通过降低制造费用、优化饲料配方等措施，有效控制养殖成本。根据规划，公司计划在 2026 年实现肉羊出栏量约 10 万头。

#### 2.3.2 新质生产力

2026 年，在智能机器人业务方面，公司将落实以下发展举措：围绕传统主业，推进双足/四足/轮式机器人在养殖场精准饲喂、自动巡检、实时健康状态监测等场景的研发，以降低人工成本，提升疫病预警能力，提升饲养水平。同时，继续推进其他 4 个型号的机器人产品研发与生产，拓展智能制造解决方案的应用市场，推动业务稳步增长。

**（特别提示：投资者应当理解经营计划与业绩承诺之间的差异，该计划仅为公司 2026 年度经营的内部管理控制指标，并不构成公司对投资者的 2026 年度业绩承诺，能否实现取决于市场状况变化、公司全体员工的努力等多种因素，存在不确定性，敬请投资者特别注意！）**

### （三）存在的风险

#### 1、生猪价格波动的风险

生猪养殖行业具有显著的周期性特征。由于供给调节存在滞后性，叠加生猪生长周期较长，导致市场价格呈现规律性波动。当行业进入下行周期时，若市场价格跌破养殖成本线，将对公司生猪业务盈利能力造成冲击，可能导致业绩不及预期或出现阶段性亏损。

应对措施：a. 产业链协同：深化饲料生产、养殖业务与原料贸易的协同运营，通过集中采购优化成本结构；b. 金融工具应用：依托生猪期货市场开展套期保值业务，建立科学的头寸管理体系，对冲价格波动风险；c. 运营效率提升：构建动态营养配方体系，持续优化饲料成本；推行批次化精准管理，完善标准化养殖体系；加强生物安全防控，提升养殖成活率；应用智能化设备，提高人均养殖效率；通过全链条的成本管控和产能优化，增强抗周期波动能力。

#### 2、原材料价格波动的风险

公司饲料产品的主要原材料（如玉米、豆粕等）占成本比重高，其价格主要受国际市场因素（国际贸易摩擦、地缘政治博弈、主要产粮国种植面积及产量变化、海运成本波动等）、国内市场因素（国家收储政策调整、人民币汇率波动、期货市场投机行为等）、不可抗力因素（极端天气、突发性供需失衡等）多重因素影响，若原材料价格大幅上涨或供应渠道受阻，可能导致公司生产成本攀升，进而压缩利润空间，甚至影响市场竞争力。

应对措施：a. 价格风险管理：加强市场研判，动态跟踪全球大宗农产品供需格局；合理利用期货、期权等金融工具进行套期保值，平滑成本波动。b. 供应链优化：完善供应商分级管理体系，深化与国内外优质供应商的战略合作；拓展多元化采购渠道，建立区域性原料供应商储备，增强抗风险能力。c. 成本管控：落实原料成本与产品售价联动机制，及时传导价格压力；持续开展配方研发，探索经济型替代原料（如杂粕、发酵原料等），优化营养结构；通过集中采购、远期合约等方式提升议价能力。

#### 3、疫病风险

疫病作为畜牧行业的核心风险之一，直接关系到企业生产经营的稳定性。在生猪养殖环节，公司可能面临包括蓝耳病、非洲猪瘟（ASF）、猪流行性腹泻（PED）、伪狂犬病等重大疫病威胁，其风险影响主要体现在：a. 直接损失：导致生猪死亡率上升、成活率下降，直接增加养殖成本（如疫苗、消毒、扑杀等处置费用）；b. 生产效能降低：造成母猪繁殖障碍、仔猪存活率降低等长期生产指标恶化，显著降低 PSY（每头母猪年提供断奶仔猪数）、MSY（每头母猪年出栏肥猪数）等关键绩效；c. 产业链传导冲击：若区域性疫情暴发，将通过“存栏量下降→饲料需求下降”的传导机制，同步冲击公司饲料业务销量。极端情况下，重大疫病可能导致单场/区域产能清零，引发阶段性经营亏损，甚至威胁企业持续运营能力。

应对措施：公司遵循预防为主、治疗为辅的基本原则，持续健全健康管理技术体系，制定了严格的生物安全防疫制度。针对非洲猪瘟等高传染性疫病，公司对物料采购、饲料加工、运输车辆、人员进出、洗消或中转设置、检测手段、

人员培训等方面全方位把控、严防死守，同时固化最小格式单元的管理，即使在发生非洲猪瘟等高传染性疫病的情况下，也可将损失控制在单元格内；针对蓝耳病等疫病，通过检测、淘汰、药物净化等方案，逐步实现疫病的净化；针对猪流行性腹泻等疫病，通过提供干净产房、强化初乳管理、合理免疫等，提高种群保护力，降低发病概率及损失。

#### 4、环保合规风险

随着国家生态文明建设的持续推进，《环境保护法》《水污染防治法》等法律法规不断完善，对畜禽养殖行业的环保要求日益严格。作为集饲料加工与生猪养殖于一体的农业产业化企业，公司在生产经营过程中涉及废水、废气、固体废弃物等多类污染物的排放管理。公司可能面临以下环保风险：a. 合规运营风险：若污染防治设施处理能力不足或运行效率不达标，可能导致废水 COD 超标排放、养殖场恶臭气体扰民等问题，面临限产整改甚至关停风险；b. 成本控制风险：为满足最新环保要求，公司需持续投入资金用于环保设施升级改造，生猪养殖产能的环保改造成本将增加；c. 政策适应风险：随着“双碳”战略实施，未来可能出台更严格的温室气体排放管控措施，对企业的环保管理能力提出更高要求。

应对措施：公司按照相关环保法规及相应标准对各个生产环节严格管控，建设运行污染防治设施，持续对落后的环保设备及设施进行升级，将污染物处理达标后再排放，在加强安全与生产经营管理的同时尽力使环境影响最小化。坚持生态循环养殖，引进先进技术建立循环利用系统，实现畜禽粪污资源化利用。对于监管部门发现的问题及时整改落实，确保不存在重大环保违规情形。

#### 5、食品安全风险

食品安全对于保障公众健康具有至关重要的作用，食品中的有毒有害物质、病原微生物、化学污染物等可能对人体健康造成严重危害，食品生产经营者有责任确保所生产、销售的食品符合安全标准，以保障消费者的利益。近年来，国家不断完善食品安全立法，对食品安全的监管力度不断加大，同时消费者对食品安全问题的重视程度也不断提高。如果公司生产环节出现疏漏引起食品安全事故，公司可能面临行政监管处罚、财务损失以及企业形象受损的风险。

应对措施：公司秉承自然为本、健康为先的全程营养理念，在日常生产中严格遵守国家相关法律法规，落实产品质量安全相关要求。一方面，公司饲料产品质量标准高于国家标准和行业标准。自 2016 年起，公司陆续在各试验基地开展了数十个无抗饲料试验，成功完成无抗饲料的全程技术验证，实现无抗饲料从理论到生产的实践，以减少动物体内的药物残留量。另一方面，公司多个养殖场被政府评定为“畜禽养殖标准化示范场”“动物疫病净化场”等，坚持全程健康科学养殖，切实保障生猪品质和安全。

#### 6、投资项目不达预期的风险

报告期内，公司积极开展业务创新及外延发展，探索新质生产力。反刍动物养殖及反刍饲料是新进领域，同样面临激烈的市场竞争以及周期波动；机器人和智能系统的研发与应用，需要大量的资源配置和时间周期。虽然项目通过可行性研究论证分析、加强投资管理来保证顺利推进，但受外部环境变化、产业政策变动或周期波动影响，以及公司自身的项目管理经验、人力资源配置、财务风险管理等因素的影响，业务创新及新质生产力项目可能不及经营预期，进而造成投资收益难以实现。

应对措施：公司实时关注主管部门出台的相关法律、行业法规、部门规章、其他规范性文件及相关行业政策，加强对相关政策的理解和把握，做好政策风险预测。在风险预测的基础上，采取各种预防措施，力求降低风险。同时，严格落实管理举措，协助提升项目团队的运营管理能力，助力投资项目顺利开展。

十二、报告期内接待调研、沟通、采访等活动

适用 不适用

接待时间	接待地点	接待方式	接待对象类型	接待对象	谈论的主要内容及提供的资料	调研的基本情况索引
2025 年 04 月 18 日	线上	电话沟通	机构	天风证券 陈潇、黄建霖、陈思贝；华源证券 雷轶、冯佳文、顾超；方正证券邱星皓、李伟杰、郭翀宇；长江证券 顾焜乾、王煜坤；华西证券 魏心欣；光大证券 于明正、李晓渊；华泰证券 熊承慧；华福证券 申钰雯、赵雅斐；天弘基金 白宜清；国泰海通 王艳君、巩健；国投证券 冯永坤；西部证券 熊航、高林峰；国盛证券 樊嘉敏；华安证券 王莺、万定宇；天治基金 王策源；招商证券 李秋燕；华鑫证券 娄倩；国海证券 王思言；五聚资管 王鑫；东方证券资管 宗云霄；玄卜投资 夏一。	公司经营情况	巨潮资讯网 (www.cninfo.com.cn) 《2025 年 04 月 18 日投资者关系活动记录表》
2025 年 05 月 08 日	全景网“投资者关系互动平台”	网络平台线上交流	机构、个人	参与公司 2024 年度网上业绩说明会的投资者	2024 年业绩情况和公司经营情况	巨潮资讯网 (www.cninfo.com.cn) 《2024 年度网上业绩说明会》
2025 年 09 月 01 日	线上	电话沟通	机构	华金证券 陈梦瑶、闫誉怀；长江证券 顾焜乾、王煜坤；西部证券 张哲涵、高林峰、熊航；创富兆业 李默凡；方正证券 邱星皓、郭翀宇；国泰海通 王艳君、巩健；华源证券 雷轶、顾超；太平洋证券 程晓东、李忠华；中信证券 彭家乐；招商农业 李秋燕；华泰证券 熊承慧；华西证券 魏心欣；华福证券 申钰雯；华鑫证券 娄倩；国投证券 冯永坤；国盛证券 樊嘉敏；光大证券 李晓渊；华安证券 王莺；进门财经 赵曼妮	公司经营情况	巨潮资讯网 (www.cninfo.com.cn) 《2025 年 09 月 01 日投资者关系活动记录表》
2025 年 11 月 11 日	金新农大厦 16 楼	实地调研	机构	长江证券 王煜坤；广发基金 袁辰昱	公司经营情况	巨潮资讯网 (www.cninfo.com.cn) 《2025 年 11 月 11 日投资者关系活动记录表》
2025 年 11 月 20 日	线上	网络平台线上交流	机构、个人	参与 2025 年度深圳辖区上市公司投资者网上集体接待日活动的投资者	公司经营情况	巨潮资讯网 (www.cninfo.com.cn) 《2025 年度深圳辖区上市公司投资者网上集体接待日》

### 十三、市值管理制度和估值提升计划的制定落实情况

公司是否制定了市值管理制度。

是 否

公司是否披露了估值提升计划。

是 否

### 十四、“质量回报双提升”行动方案贯彻落实情况

公司是否披露了“质量回报双提升”行动方案公告。

是 否

## 第四节 公司治理、环境和社会

### 一、公司治理的基本状况

#### （一）公司治理基本情况

公司治理的实际状况符合相关法律法规及中国证监会、深圳证券交易所发布的有关上市公司治理的规范性文件要求。

报告期内，公司根据法律法规、规章和规范性文件的最新规定和相关要求，结合公司的实际情况，公司修订了《公司章程》《股东会议事规则》《董事会议事规则》《董事会战略委员会工作细则》《董事会提名委员会工作细则》《董事会薪酬与考核委员会工作细则》《董事会审计委员会工作细则》《会计师事务所选聘制度》《独立董事制度》《董事会秘书工作制度》《总经理工作细则》《关联交易决策制度》《对外担保管理制度》《提供财务资助管理制度》《委托理财管理制度》《对外投资管理制度》《证券投资管理制度》《期货及衍生品交易管理制度》《信息披露事务管理制度》《重大信息内部报告制度》《内幕信息知情人员登记管理制度》《舆情管理制度》《投资者关系管理制度》《接待和推广工作制度》《募集资金管理制度》《内部控制缺陷认定标准》《董事、高级管理人员所持本公司股份及其变动管理制度》《内部审计制度》，制订了《董事、高级管理人员离职管理制度》，以确保公司治理与监管规定保持同步，进一步提升公司规范运作水平，完善公司治理结构，维护公司、股东的合法权益。

报告期内，公司股东会、董事会、监事会和经营管理层科学分工、相互制衡、权责分明，按其职责行使权力，会议的召集召开程序、提案审议程序、决策程序均符合相关规定，运作规范，公司信息披露工作严格遵循真实、准确、完整的信息披露原则，及时、公平地披露信息。公司治理结构不断完善，持续加强治理建设，及时披露信息，公平对待投资者，规范运作水平进一步提升。

#### （二）公司治理的具体情况

##### 1、关于股东与股东会

公司根据《公司法》《上市公司股东会规则》等相关规定召开股东会，确保所有股东享有平等地位，充分行使自己的权利。报告期内，公司共召开股东会 5 次，均由董事会召集召开，并通过聘请律师见证保证会议召集、召开和表决程序的合法性，为股东提供现场和网络投票，对中小投资者表决单独计票，充分维护股东表决权。报告期内未发生单独或合计持有公司 10% 以上股份的股东请求召开或监事会提议召开股东会之情形。

##### 2、关于董事和董事会

公司严格按照《公司法》《公司章程》《董事会议事规则》等相关规定召集、召开董事会。报告期内，公司董事会人员由 7 人变更为 9 人，增加了职工代表董事，公司董事会的人数及人员构成符合法律法规和《公司章程》的要求，专业结构合理。公司全体董事能够遵守法律法规及公司章程有关规定，忠实、勤勉、谨慎履职，以认真负责的态度按时出席董事会和股东会，积极参加监管机构组织的董事培训，了解有关法律法规，推动公司规范运作。报告期内，公司共召开董事会 10 次，审议重大事项 77 项。

公司董事会设四个专门委员会：审计委员会、薪酬与考核委员会、战略委员会、提名委员会。其中，审计委员会、薪酬与考核委员会、提名委员会由独立董事担任召集人，各委员会能根据其工作细则行使职能，为规范公司治理作出应有的贡献。

##### 3、关于监事和监事会

公司严格依据《公司法》《公司章程》《监事会议事规则》等相关规定召集、召开监事会。公司监事会的人数及构成符合《公司法》《公司章程》等法律、法规的规定。公司监事能够按照要求，认真履行自己的职责，依法检查公司财务，监督董事、高级管理人员履职的合法合规性，对董事会决策程序、决议事项及公司依法运作情况实施监督，有效维护上市公司及股东的合法权益。报告期内公司共召开监事会 6 次，审议重大事项 21 项。

2025 年 11 月，公司根据《公司法》《上市公司治理准则》等相关规定，取消监事会，由审计委员会行使《公司法》规定的监事会的职权。

#### 4、关于高级管理人员与公司激励约束机制

公司高级管理人员遵守法律法规和《公司章程》的规定，忠实、勤勉、谨慎地履行职责。公司制定了《董事、监事人员津贴管理制度》《高级管理人员薪酬及绩效考核管理办法》，建立了董事、监事和高级管理人员绩效与履职评价标准和程序，并向股东会报告董事、监事履行职责的情况及其薪酬情况。公司董事会薪酬与考核委员会和监事会定期根据整体经济环境与外部人才市场变化情况决定是否调整董事、监事津贴，根据公司的年度经营目标及高级管理人员所分管的业务重点确定高级管理人员的关键业绩指标（KPI）和薪酬方案，切实激励公司董事、监事和高级管理人员积极参与决策、管理与监督。

#### 5、关于投资者关系管理

公司高度重视与投资者的沟通交流，将投资者关系管理作为日常工作的重点，严格按照《投资者关系管理制度》《投资者接待和推广制度》，积极做好投资者关系管理工作。公司通过机构调研、策略会、电话会议、互动易平台、投资者热线、公司邮箱、公司网站等多渠道加强与投资者广泛而深入的交流，维护投资者和公司之间的长期信任关系。公司安排专人定期维护上述渠道和平台，确保投资者反馈的信息能够及时传递至公司，提高投资者服务效率。报告期内，公司举办了年度业绩说明会、参加了 2025 年度深圳辖区上市公司投资者网上集体接待日活动，公司董事、总经理、副总经理、财务负责人、董事会秘书积极出席，充分听取中小股东的意见和诉求，及时答复中小股东关心的问题。

#### 6、关于相关利益者

公司充分尊重和维护客户、员工等其它利益相关者的合法权益。在经营活动中，公司始终坚持诚信经营、公平公正的原则，树立良好的企业形象，促进客户、员工、公司及社会等各方面利益的协调平衡，为客户提供解决方案，关注员工成长，积极回报股东和社会。

#### 7、关于信息披露

公司严格按照有关法律法规及公司《信息披露事务管理制度》的要求，真实、准确、完整、及时、公平地披露信息，指定董事会秘书负责信息披露工作，证券事务代表协助董事会秘书开展工作。报告期内公司对外发布公告 54 次，披露公告 175 份（含投资者关系活动记录），确保股东能及时获取公司信息、了解公司经营情况，维护股东知情权，有效履行公众公司信息披露义务。2025 年度公司指定信息披露媒体为《证券时报》《上海证券报》《中国证券报》和巨潮资讯网（www.cninfo.com.cn）。

公司治理的实际状况与法律、行政法规和中国证监会发布的关于上市公司治理的规定是否存在重大差异

是 否

公司治理的实际状况与法律、行政法规和中国证监会发布的关于上市公司治理的规定不存在重大差异。

## 二、公司相对于控股股东、实际控制人在保证公司资产、人员、财务、机构、业务等方面的独立情况

公司拥有独立自主的经营能力，在资产、人员、财务、机构、业务等方面独立于控股股东。

1、资产方面，公司与控股股东产权关系明晰，对公司资产独立登记、建账、核算、管理，控股股东不存在与公司共用主要机器设备、厂房、专利、非专利技术、原材料采购和产品销售系统等行为，不存在支配公司资产或干预公司对该资产的经营管理的情况。

2、人员方面，公司已建立了独立的人事体系，控股股东依法行使其权利并承担相应义务，没有发生通过行使提案权、表决权等法律法规规定的股东权利以外的方式，影响上市公司人事任免或者限制上市公司董事、监事、高级管理人员或者其他人员履行职责的情况，没有要求公司人员无偿为其提供服务或实施损害上市公司利益的决策或者行为等。

3、财务方面，公司设有完整、独立的财务机构，配备了充足的专职财务人员，建立了独立的会计核算体系和财务管理制度，独立开设银行账户、独立纳税、独立调配资金，独立作出财务决策，不存在非经营性资金占用，不存在将公司财务核算体系纳入控股股东、实际控制人管理系统之内或其他干预本公司财务管理的情况。

4、机构方面，公司董事会、监事会和内部各职能部门能够独立运作，与控股股东内部机构不存在上下级关系，没有发生控股股东超越法律法规规定的股东权利以外的方式干预公司机构设置及职权的情况。

5、业务方面，公司业务结构独立完整，具备独立的生产经营模式，控股股东与公司在业务范围、业务性质、客户对象、产品可替代性等方面不存在可能损害公司利益的竞争；不存在利用对公司的控制地位，谋取属于公司的商业机会的情况；不存在代替股东会 and 董事会直接做出关于上市公司的重大决策，干扰上市公司正常决策程序的情况。

## 三、同业竞争情况

适用 不适用

## 四、董事和高级管理人员情况

## 1、基本情况

姓名	性别	年龄	职务	任职状态	任期起始日期	任期终止日期	期初持股数（股）	本期增持股份数量（股）	本期减持股份数量（股）	其他增减变动（股）	期末持股数（股）	股份增减变动的原因
祝献忠	男	58	董事长	现任	2025年02月11日					4,000,000	4,000,000	股权激励授予股份
张国南	男	63	副董事长	现任	2025年02月11日					2,000,000	2,000,000	股权激励授予股份
王立新	男	58	董事	现任	2025年11月18日							
王立新	男	58	监事会主席	离任	2023年08月15日	2025年11月18日						
李广清	男	54	董事	现任	2025年02月11日					250,000	250,000	股权激励授予股份
代伊博	女	41	董事	现任	2022年01月10日					250,000	250,000	股权激励授予股份
徐勇	男	67	独立董事	现任	2020年06月02日							
唐林林	女	56	独立董事	现任	2022年10月10日							
黄庆荣	男	49	独立董事	现任	2022年10月10日							
梁庆	男	40	职工代表董事	现任	2025年11月28日					180,000	180,000	股权激励授予股份
钱子龙	男	39	总经理	现任	2022年10月28日		219,400			500,000	719,400	股权激励授予股份
陈文彬	男	56	常务副总经理	现任	2022年10月28日		228,755			350,000	578,755	股权激励授予股份
翟卫兵	男	59	副总经理	现任	2010年10月01日		219,400			250,000	469,400	股权激励授予股份
			董事会秘书	离任	2008年05月22日	2025年03月14日						

邵定勇	男	49	副总经理	现任	2022年10月28日		62,000			250,000	312,000	股权激励授予股份
唐飞兵	男	48	副总经理/财务负责人	现任	2023年08月15日		100,000			250,000	350,000	股权激励授予股份
刘灿星	男	41	董事会秘书	现任	2025年03月17日					250,000	250,000	股权激励授予股份
陈利坚	男	48	副董事长	离任	2023年08月15日	2025年01月23日						
李新年	男	62	董事	离任	2023年08月15日	2025年01月10日						
合计	--	--	--	--	--	--	829,555	0	0	8,530,000	9,359,555	--

报告期是否存在任期内董事和高级管理人员离任的情况

是 否

2025年01月10日，李新年先生因退休辞去董事及战略委员会委员职务。

2025年01月23日，陈利坚先生因个人原因辞去副董事长、董事及审计委员会委员、提名委员会委员职务。

2025年03月14日，翟卫兵先生辞去董事会秘书职务，仍在公司担任副总经理职务。

公司董事、高级管理人员变动情况

适用 不适用

姓名	担任的职务	类型	日期	原因
陈利坚	副董事长	离任	2025年01月23日	个人原因
李新年	董事	离任	2025年01月10日	退休
翟卫兵	董事会秘书	离任	2025年03月14日	工作调动
祝献忠	董事长	被选举	2025年02月11日	
张国南	副董事长	被选举	2025年02月11日	
王立新	董事	被选举	2025年11月18日	
李广清	董事	被选举	2025年02月11日	
梁庆	职工代表董事	被选举	2025年11月28日	
刘灿星	董事会秘书	聘任	2025年03月17日	

## 2、任职情况

公司现任董事、高级管理人员专业背景、主要工作经历以及目前在公司的主要职责

### 董事：

祝献忠，公司董事长，1968 年出生，中国国籍，无境外永久居留权，博士研究生。曾任招商银行总行投资银行部总经理、华融证券股份有限公司（现更名为国新证券股份有限公司）董事长、清华大学五道口金融学院硕士生导师、浙江大学兼职教授、达刚控股集团股份有限公司董事、华科智能投资有限公司行政总裁。2021 年 11 月至 2025 年 09 月任粤港澳大湾区产融投资有限公司联席总裁。2025 年 02 月至今任公司董事长。

张国南，公司副董事长，1963 年出生，中国国籍，无境外永久居留权，新加坡南洋理工大学工商管理硕士，西安交通大学应用经济学博士（在读）。张国南先生自 1983 年 09 月至 1994 年 07 月曾任浙江省德清县文化馆专职创作员、浙江德清广播电台记者/编辑、经济日报《中国经济信息》杂志社记者等职，1994 年之后曾在广告、地产、制造业和咨询等行业从业，期间曾创办极晨智道信息技术（北京）有限公司。2015 年起受聘担任陕西省韩城市等地方政府经济顾问。2025 年 02 月至今任公司副董事长。

李立新，公司董事，1968 年出生，中国国籍，无境外永久居留权，中山大学会计学博士。曾任新疆财政厅外经处会计师、中山大学岭南学院讲师、广东省广晟控股集团有限公司副总经理、澳大利亚泛澳公司（PanaustLtd.）董事长、广东中泰实业集团有限公司副总裁、公司第五届董事会独立董事（任职期间为 2021 年 07 月至 2022 年 10 月）、公司第六届监事会主席（任职期间为 2023 年 08 月至 2025 年 11 月）。现任粤港澳大湾区产融投资有限公司审计总监，2025 年 11 月至今任公司董事。

李广清，公司董事，1972 年出生，中国国籍，无境外永久居留权，本科学历。曾任中国太平洋人寿保险股份有限公司邯郸中心支公司等公司法定代表人、中国太平洋保险广东分公司副总经理。2018 年 07 月入职粤港澳大湾区产融投资有限公司，现任粤港澳大湾区产融投资有限公司助理总裁。2025 年 02 月至今任公司董事。

代伊博，公司董事，1985 年出生，中国国籍，无境外永久居留权，武汉大学企业管理博士。曾先后担任广州农村商业银行业务经理、董事会办公室高级经理、总经理助理等职务，现任粤港澳大湾区产融投资有限公司董事局办公室总监，2022 年 01 月至今任公司董事。

徐勇，公司独立董事，1959 年出生，中国国籍，无境外永久居留权。中山大学经济学硕士，中山大学管理学博士，曾任中山大学广东发展研究院副院长、管理学院副院长、中山大学教授、博士生导师。现任广东中大科技创业投资管理有限公司总经理兼董事长、佛山农村商业银行股份有限公司董事、索菲亚家居股份有限公司独立董事、广东美亚旅游科技集团股份有限公司独立董事、广州工业投资控股集团有限公司董事等。2020 年 06 月至今任公司独立董事。

唐林林，公司独立董事，1970 年出生，中国国籍，无境外永久居留权，中国人民大学会计专业硕士，中国注册会计师，中国资产评估师。现任中泓晟泰企业重整顾问(北京)有限公司执行董事及经理、民生人寿保险股份有限公司监事会主席、中科创达软件股份有限公司董事、宝武镁业科技股份有限公司独立董事、甘肃奇正实业集团有限公司董事、万向信托股份有限公司董事等。2022 年 10 月至今任公司独立董事。

黄庆荣，公司独立董事，1977 年出生，中国国籍，无境外永久居留权，中山大学法学硕士，广东外语外贸大学工商管理硕士，获得法律职业资格证。2004 年 07 月至 2013 年 01 月，在广东环球经纬律师事务所任职，历任实习律师、专职执业律师、合伙人律师。2013 年 02 月至 2015 年 06 月，在广州市浩基路桥工程有限公司担任总经理。2015 年 07 月至 2019 年 04 月，在广东丰乐集团有限公司担任审计法务总监、投资总监。现任广东环球经纬律师事务所副主任及投资与资产管理专业委员会主任。2022 年 10 月至今任公司独立董事。

梁庆，公司职工代表董事，1986 年出生，中国国籍，无境外永久居留权，硕士学历，持有注册会计师、法律职业资格、税务师等证书。梁庆先生曾在国际四大会计师事务所、国有信托公司、国有金融平台公司从事财务或审计相关工作，2019 年至 2025 年 03 月，曾任粤港澳大湾区产融投资有限公司计划财务部财务经理、计划财务部负责人。2025 年 04 月至 09 月任公司审计监察部总经理，2025 年 09 月至今任公司财务中心总经理，2025 年 11 月至今任公司职工代表董事。

### 高级管理人员：

钱子龙，公司总经理，1987 年出生，中国国籍，无境外永久居留权。中国地质大学（武汉）会计学学士，中山大学工商管理硕士，高级会计师，中国注册会计师，中国注册税务师，获深交所董事会秘书资格。曾先后就职于中国核工业集团公司、华为终端（东莞）有限公司、秘鲁华为有限公司。2016 年 10 月加入公司，曾任财务中心财务管理部总监、财务副总监、财务负责人、副总经理。2022 年 10 月至今任公司总经理。

陈文彬，公司常务副总经理，1970 年出生，中国国籍，无境外永久居留权，本科学历。2003 年加入公司，曾任子公司哈尔滨远大牧业有限公司区域经理、生产部经理、市场部经理、总经理，沈阳成农饲料有限公司营销总监、总经理，长春金新农饲料有限公司总经理，公司总经理助理、副总经理。2022 年 10 月至今任公司常务副总经理。

翟卫兵，公司副总经理，1967 年出生，中国国籍，无境外永久居留权。武汉轻工大学工学学士，工程师。2009 年获得深交所颁发的上市公司董事会秘书资格证书。2002 年 11 月加入公司，历任公司质量部副经理、经理，子公司总经理助理、子公司副总经理，公司质量运营总监、董事会秘书（2008 年 05 月至 2025 年 03 月）、副总经理（2010 年 10 月至今）。

邵定勇，公司副总经理，1977 年出生，中国国籍，无境外永久居留权。湖北农学院畜牧兽医学士，华中农业大学预防兽医硕士，中山大学生物物理博士。2002 至 2003 年，任温氏食品集团股份有限公司兽医部技术员；2006 至 2013 年，任广东大华农动物保健品公司研发室项目负责人；2013 至 2014 年，先后任温氏食品集团股份有限公司两湖分公司技术员、技术部主任；2014 至 2019 年，任江西正邦科技股份有限公司兽医总监；2019 年加入公司，历任公司子公司总经理助理、养殖板块兽医总监、生产管理部副总监、研究院/技术中心总经理。2022 年 10 月至今任公司副总经理。

唐飞兵，公司副总经理/财务负责人，1978 年出生，中国国籍，无境外永久居留权。华东交通大学会计学硕士，高级会计师，获深交所董事会秘书资格。曾先后就职于广州白云山和记黄埔中药有限公司、广东德美精细化工集团股份有限公司、大自然家居（中国）有限公司。2016 年 05 月加入公司，先后担任公司投资总监、规划投资部总经理、总经理助理兼财务中心总经理。2023 年 08 月至今任公司副总经理、财务负责人。

刘灿星，公司董事会秘书，1985 年出生，中国国籍，无境外永久居留权。本科学历，法学学士，获深交所董事会秘书资格，《新财富》第十六届、第十七届、第十八届金牌董秘等荣誉。2009 年 11 月至 2023 年 09 月历任深圳市名雕装

饰股份有限公司法务经理、证券事务代表、副总经理兼董事会秘书，2023 年 09 月至 2025 年 02 月任合肥华思系统股份有限公司董事会秘书。2025 年 03 月至今任公司董事会秘书。

控股股东、实际控制人同时担任上市公司董事长和总经理的情况

适用 不适用

在股东单位任职情况

适用 不适用

任职人员姓名	股东单位名称	在股东单位担任的职务	任期起始日期	任期终止日期	在股东单位是否领取报酬津贴
祝献忠	粤港澳大湾区产融投资有限公司	联席总裁		2025 年 09 月 30 日	是
王立新	粤港澳大湾区产融投资有限公司	审计总监			是
王立新	广州市进丰肉联食品有限公司	董事			否
李广清	粤港澳大湾区产融投资有限公司	助理总裁			是
李广清	湾区产融咨询（广东）有限公司	经理，董事			否
代伊博	粤港澳大湾区产融投资有限公司	董事局办公室总监			是
代伊博	粤港澳大湾区联合控股有限公司	监事			否
代伊博	粤港澳大湾区产融资产管理有限公司	监事			否
代伊博	大湾产融城乡投资（广州）有限公司	监事			否
代伊博	湾区产融投资（广州）有限公司	监事			否
代伊博	湾区产融咨询（广东）有限公司	监事			否
代伊博	韶关产融投资经营管理有限公司	监事			否
代伊博	广州纳新发展控股有限公司	监事			否
代伊博	霍尔果斯产融弘鑫投资运营有限公司	董事			否
梁庆	粤港澳大湾区产融投资有限公司	计划财务部负责人		2026 年 03 月 31 日	是

在其他单位任职情况

适用 不适用

任职人员姓名	其他单位名称	在其他单位担任的职务	任期起始日期	任期终止日期	在其他单位是否领取报酬津贴
张国南	策勒中羊牧业有限公司	执行董事			否
张国南	和田中羊牧业有限公司	执行董事兼总经理			否
李广清	炬恒传媒科技（广东）有限公司	执行董事，经理			否
代伊博	广州汇信企业管理有限公司	监事			否
代伊博	广州正晟企业管理有限公司	监事			否
徐勇	广州创联投资咨询有限公司	执行董事兼总经理			否
徐勇	中大科创（广东）科技产业园有限公司	执行董事兼总经理			否
徐勇	广州科创孵化器管理有限公司	执行董事兼总经理			否

徐勇	广东中大科技创业投资管理有限公司	董事长兼总经理			是
徐勇	广州中大二号投资有限公司	执行董事兼总经理			否
徐勇	深圳华创资源投资管理股份有限公司	董事			否
徐勇	广东省创业投资协会	会长			否
徐勇	广东中大一号投资有限合伙企业（有限合伙）	执行事务合伙人委派代表			否
徐勇	中大科创（东莞）投资开发有限公司	经理			否
徐勇	广州工业投资控股集团有限公司	董事			是
徐勇	索菲亚家居股份有限公司	独立董事			是
徐勇	佛山农村商业银行股份有限公司	董事			是
徐勇	广东美亚旅游科技集团股份有限公司	独立董事			是
唐林林	中泓晟泰企业重整顾问（北京）有限公司	执行董事，经理			是
唐林林	中泓晟泰企业重整顾问（北京）有限公司分公司	负责人			否
唐林林	中泓晟泰企业重整顾问（北京）有限公司新疆分公司	负责人			否
唐林林	民生人寿保险股份有限公司	监事会主席			是
唐林林	瀚源资本管理（北京）有限公司	执行董事，经理			否
唐林林	甘肃奇正实业集团有限公司	董事			是
唐林林	中科创达软件股份有限公司	董事			是
唐林林	万向信托股份公司	董事			是
唐林林	宝武镁业科技股份有限公司	独立董事			是
唐林林	西藏奇正藏药股份有限公司	监事		2025 年 11 月 27 日	是
黄庆荣	广东环球经纬律师事务所	副主任、投资与资产管理专业委员会主任			是
陈文彬	五常市七珍食品有限公司	执行董事兼总经理			否

公司现任及报告期内离任董事和高级管理人员近三年证券监管机构处罚的情况

适用 不适用

### 3、董事、高级管理人员薪酬情况

董事、高级管理人员薪酬的决策程序、确定依据、实际支付情况

根据《公司章程》《董事、监事人员津贴管理制度》《高级管理人员薪酬及绩效考核管理办法》等相关制度，公司制定了《董事、监事和高级管理人员 2024 年薪酬情况及 2025 年薪酬方案》，上述方案经公司第六届董事会第十二次会议及 2024 年年度股东大会审议通过。

2025 年公司董事、高级管理人员的薪酬按照《董事、监事和高级管理人员 2024 年薪酬情况及 2025 年薪酬方案》并结合公司实际经营情况、董事及高管绩效考核结果进行发放。

公司报告期内董事和高级管理人员薪酬情况

单位：万元

姓名	性别	年龄	职务	任职状态	从公司获得的税前报酬总额	是否在公司关联方获取报酬
祝献忠	男	58	董事长	现任	125.12	是
张国南	男	63	副董事长	现任	83.56	否
王立新	男	58	董事	现任	17.65	是
李广清	男	54	董事	现任	13.30	是
代伊博	女	41	董事	现任	15.00	是
徐勇	男	67	独立董事	现任	15.00	否
唐林林	女	56	独立董事	现任	15.00	否
黄庆荣	男	49	独立董事	现任	15.00	否
梁庆	男	40	职工代表董事	现任	4.64	是
钱子龙	男	39	总经理	现任	67.88	否
陈文彬	男	56	常务副总经理	现任	66.80	否
翟卫兵	男	59	副总经理	现任	68.79	否
邵定勇	男	49	副总经理	现任	60.94	否
唐飞兵	男	48	副总经理/财务负责人	现任	64.09	否
刘灿星	男	41	董事会秘书	现任	43.81	否
陈利坚	男	48	副董事长	离任	1.11	是
李新年	男	62	董事	离任	0.40	是
合计	--	--	--	--	678.09	--

报告期末全体董事和高级管理人员实际获得薪酬的考核依据	《董事、监事和高级管理人员 2024 年薪酬情况及 2025 年薪酬方案》
报告期末全体董事和高级管理人员实际获得薪酬的考核完成情况	绩效目标部分达成
报告期末全体董事和高级管理人员实际获得薪酬的递延支付安排	无
报告期末全体董事和高级管理人员实际获得薪酬的止付追索情况	无

其他情况说明

适用 不适用

## 五、报告期内董事履行职责的情况

### 1、董事出席董事会及股东会的情况

董事出席董事会及股东会的情况							
董事姓名	本报告期应参加董事会次数	现场出席董事会次数	以通讯方式参加董事会次数	委托出席董事会次数	缺席董事会次数	是否连续两次未亲自参加董事会会议	出席股东会次数
祝献忠	9	5	4	0	0	否	4
张国南	10	8	2	0	0	否	4
王立新	1	0	1	0	0	否	1
李广清	9	2	7	0	0	否	4
代伊博	10	2	8	0	0	否	5
徐勇	10	2	8	0	0	否	5
唐林林	10	2	8	0	0	否	5
黄庆荣	10	2	8	0	0	否	5
梁庆	1	1	0	0	0	否	1

连续两次未亲自出席董事会的说明

无

### 2、董事对公司有关事项提出异议的情况

董事对公司有关事项是否提出异议

是 否

报告期内董事对公司有关事项未提出异议。

### 3、董事履行职责的其他说明

董事对公司有关建议是否被采纳

是 否

董事对公司有关建议被采纳或未被采纳的说明

报告期内，公司全体董事按照《公司章程》《董事会议事规则》《深圳证券交易所上市公司自律监管指引第 1 号——主板上市公司规范运作》等相关法律法规及规章制度的要求，勤勉尽责，主动了解公司生产经营状况，认真审议各项议案并深入讨论，为公司经营管理、内部控制、战略布局、未来发展等方面提出了宝贵的意见和建议。公司独立董事充分发挥自身专业知识做出独立、公正的判断，为公司健康发展建言献策，对董事会科学决策和规范运作起到了积极作用，切实维护了公司和全体股东的合法权益。公司认真听取董事提出的建议，积极采纳符合公司发展需求的合理建议。

六、董事会下设专门委员会在报告期内的情况

委员会名称	成员情况	召开会议次数	召开日期	会议内容	提出的重要意见和建议	其他履行职责的情况	异议事项具体情况(如有)
审计委员会	唐林林 黄庆荣 李广清	11	2025 年 03 月 24 日	1、《关于 2024 年第四季度募集资金的存放和使用情况审计报告的议案》 2、《关于 2024 年第四季度关联方交易及控股股东及其他关联方占用资金情况的审计报告的议案》 3、《关于公司 2024 年第四季度理财产品审计报告的议案》 4、《关于审计部 2024 年年度工作总结的议案》	审议并通过会议事项		
			2025 年 04 月 03 日	1、《2024 年年度财务报告》 2、《2024 年度募集资金存放与使用情况的专项报告》 3、《2024 年度内部控制自我评价报告》 4、《关于计提资产减值准备的议案》 5、《关于会计政策变更的议案》 6、《关于会计师事务所 2024 年度审计履职情况的评估报告》 7、《审计委员会对会计师事务所 2024 年度审计履行监督职责情况的报告》 8、《关于续聘会计师事务所的议案》	审议并通过会议事项		
			2025 年 04 月 08 日	审计外勤阶段沟通会，会议主要就注册会计师的独立性、审计报告的形式和关键审计事项、外勤阶段初步形成的主要调整事项、初步审定结果等事项进行了沟通，并对审计发现问题提出建议	听取汇报并对审计发现的问题提出建议		
			2025 年 04 月 13 日	审计总结阶段沟通会，听取审计项目总结	听取汇报		
			2025 年 04 月 24 日	1、《2025 年第一季度财务报告》	审议并通过会议事项		
			2025 年 06 月 30 日	1、《关于 2025 年第一季度募集资金的存放和使用情况审计报告的议案》 2、《关于 2025 年第一季度关联方交易及控股股东及其他关联方占用资金情况的审计报告的议案》 3、《关于 2025 年第一季度理财产品审计报告的议案》 4、《关于审计监察部 2025 年第一季度总结及二季度工作计划报告的议案》	审议并通过会议事项		
			2025 年 08 月	1、《2025 年半年度财务报告》	审议并通过会议事项		

			月 18 日	2、《关于计提资产减值准备的议案》	项		
			2025 年 09 月 25 日	1、《关于 2025 年第二季度关联方交易及控股股东及其他关联方占用资金情况的审计报告的议案》 2、《关于 2025 年第二季度理财产品审计报告的议案》 3、《关于审计监察部 2025 年第二季度总结及三季度工作计划报告的议案》	审议并通过会议事项		
			2025 年 10 月 24 日	1、《2025 年第三季度财务报告》 2、《关于计提资产减值准备的议案》	审议并通过会议事项		
			2025 年 12 月 18 日	1、《关于 2024 年第三季度募集资金的存放和使用情况审计报告的议案》 2、《关于 2024 年第三季度关联方交易及控股股东及其他关联方占用资金情况的审计报告的议案》 3、《关于公司 2024 年第三季度理财产品审计报告的议案》 4、《关于审计部 2024 年第三季度工作总结及四季度工作计划的议案》 5、《关于审计部 2025 年审计计划的议案》	审议并通过会议事项		
			2025 年 12 月 26 日	审计计划阶段沟通会，听取外审审计计划并对审计工作提出建议	听取外审审计计划并对审计工作提出建议		
薪酬与考核委员会	徐 勇 唐林林 代伊博	3	2025 年 04 月 03 日	1、《关于公司董事 2024 年薪酬情况及 2025 年薪酬方案的议案》 2、《关于公司高级管理人员 2024 年薪酬情况及 2025 年薪酬方案的议案》	审议并通过会议事项		
			2025 年 07 月 11 日	1、《关于<2025 年股票期权与限制性股票激励计划（草案）>及摘要的议案》 2、《关于<2025 年股票期权与限制性股票激励计划实施考核管理办法>的议案》 3、《关于<2025 年股票期权与限制性股票激励计划激励对象名单>的议案》	审议并通过会议事项		
			2025 年 08 月 11 日	1、《关于调整 2025 年股票期权与限制性股票激励计划之限制性股票授予对象及授予数量的议案》 2、《关于 2025 年股票期权与限制性股票激励计划之向激励对象授予股票期权的议案》 3、《关于 2025 年股票期权与限制性股票激励计划之向激励对象首次授予限制性股票的议案》	审议并通过会议事项		
提名委员会	黄庆荣 徐 勇 张国南	4	2025 年 01 月 21 日	《关于补选公司董事的议案》	审议并通过会议事项		
			2025 年 01 月 23 日	《关于补选公司董事的议案》	审议并通过会议事项		

			2025 年 03 月 14 日	《关于聘任公司董事会秘书的议案》	审议并通过会议事项		
			2025 年 10 月 24 日	《关于增加公司董事会人数暨选举董事的议案》	审议并通过会议事项		
战略委员会	祝献忠 张国南 徐 勇	3	2025 年 04 月 03 日	《关于未弥补亏损达到实收股本总额三分之一的议案》	审议并通过会议事项		
			2025 年 04 月 24 日	《2024 年环境、社会与治理报告》	审议并通过会议事项		
			2025 年 12 月 09 日	《关于 2026 年度开展期货及衍生品投资业务的议案》	审议并通过会议事项		

## 七、审计委员会工作情况

审计委员会在报告期内的监督活动中发现公司是否存在风险

是 否

审计委员会对报告期内的监督事项无异议。

## 八、公司员工情况

### 1、员工数量、专业构成及教育程度

报告期末母公司在职员工的数量（人）	163
报告期末主要子公司在职员工的数量（人）	2,807
报告期末在职员工的数量合计（人）	2,970
当期领取薪酬员工总人数（人）	4,613
母公司及主要子公司需承担费用的离退休职工人数（人）	99
专业构成	
专业构成类别	专业构成人数（人）
生产人员	1,815
销售人员	395
技术人员	214
财务人员	104
行政人员	442
合计	2,970
教育程度	
教育程度类别	数量（人）
硕士及以上	72
本科	420
大专	719
大专以下	1,759
合计	2,970

### 2、薪酬政策

根据国家相关法律法规政策，结合公司业务发展规划及管理实际情况，公司制定了包括《薪酬管理制度》《薪酬总额管理办法》《高级管理人员薪酬与绩效考核管理办法》《全员共享管理办法》《奖惩管理制度》《2025 年股票期权与限制性股票激励计划实施考核管理办法》等在内的薪酬制度，以岗位价值为基础，以能力素质与绩效考核为核心，激励员工通过“诚实劳动、勤奋工作”获取劳动回报，并将个人创造价值和团队创造价值有效结合，将企业效益、个人绩效与薪酬分配紧密联系，推动公司经营战略的实现，共享公司发展带来的收益。

### 3、培训计划

人才是金新农最宝贵的财富，公司高度重视员工的发展，持续打造学习型组织、建立完善的人才培养体系，努力成为金新农员工的成长顾问与业务团队的发展伙伴，为员工打造专业的成长发展之路，为金新农的现在和未来培养人才。

公司制定了《员工培训管理制度》《导师管理制度》《关于鼓励员工提升自身业务能力学习的通知》等，员工根据岗位职责和部门培训计划参加相应培训，并完成培训考核，员工培训考核指标作为员工再培养、转岗、晋升职级的重要考量依据。在公司的人才培养体系里，人才培养方式主要有：课程培训、在岗实践、导师制、轮岗制、外部学习。在课程方面，公司聘请内部或外部讲师对员工进行知识的传授和学习，内容包括专业技能、通用技能、管理能力、特有技能、资质取证等方面，通过授课和研讨的方式，提高知识层次和技能水平。

2025 年公司聚焦不同专业线条、不同岗位需求开展了养殖技术、饲料技术、疫病防控、销售技能、质量管理、原料管理、安全生产、制度宣贯等专业培训，其中集团总部开展培训 138 场，养殖业务各子公司开展培训共 397 场，饲料业务各子公司开展培训共 431 场，进一步提高了公司员工的文化素质、专业技能和管理水平，满足员工学习与职业发展的需求，提升组织效能。

#### 4、劳务外包情况

适用 不适用

### 九、公司利润分配及资本公积金转增股本情况

报告期内利润分配政策，特别是现金分红政策的制定、执行或调整情况

适用 不适用

根据《上市公司监管指引第 3 号——上市公司现金分红》等相关文件，结合《公司章程》的要求，公司于 2024 年 04 月 28 日召开第六届董事会第五次会议及 2024 年 05 月 21 日召开 2023 年年度股东大会审议通过了公司《未来三年（2024-2026 年）股东回报规划》，具体内容详见公司于巨潮资讯网（www.cninfo.com.cn）披露的公告，该规划在综合分析公司经营发展规划、盈利能力、股东回报、社会资金成本及外部融资环境等因素的基础上，制定了明确的分红标准和分红比例，符合《公司章程》及审议程序的规定，充分保护投资者的合法权益。

报告期内，公司严格按照《未来三年（2024-2026 年）股东回报规划》和相关规则的要求制定及实施利润分配方案。

现金分红政策的专项说明	
是否符合公司章程的规定或股东会决议的要求：	是
分红标准和比例是否明确和清晰：	是
相关的决策程序和机制是否完备：	是
独立董事是否履职尽责并发挥了应有的作用：	是
公司未进行现金分红的，应当披露具体原因，以及下一步为增强投资者回报水平拟采取的举措：	1、原因：鉴于公司未分配利润为负，不满足实施现金分红条件，且综合考虑未来发展规划，为保障公司正常生产经营和未来发展需要，公司 2025 年年度利润分配方案为不派发现金红利，不送红股，不以公积金转增股本。 2、增强投资者回报水平举措：详见本报告第三节管理层讨论与分析中的“公司未来发展的展望”。
中小股东是否有充分表达意见和诉求的机会，其合法权益是否得到了充分保护：	是

现金分红政策进行调整或变更的，条件及程序是否合规、透明：	是
------------------------------	---

公司报告期内盈利且母公司可供股东分配利润为正但未提出现金红利分配预案

适用 不适用

本报告期利润分配及资本公积金转增股本情况

适用 不适用

公司计划年度不派发现金红利，不送红股，不以公积金转增股本。

## 十、公司股权激励计划、员工持股计划或其他员工激励措施的实施情况

适用 不适用

### 1、股权激励

1、2025 年 07 月 11 日公司召开董事会薪酬与考核委员会 2025 年第二次会议，2025 年 07 月 14 日公司召开第六届监事会第十一次临时会议，审议通过《关于〈2025 年股票期权与限制性股票激励计划（草案）〉及摘要的议案》《关于〈2025 年股票期权与限制性股票激励计划实施考核管理办法〉的议案》《关于〈2025 年股票期权与限制性股票激励计划激励对象名单〉的议案》。公司董事会薪酬与考核委员会与监事会就本次激励计划相关事项发表核查意见。

2、2025 年 07 月 14 日，公司召开第六届董事会第十四次临时会议，审议通过《关于〈2025 年股票期权与限制性股票激励计划（草案）〉及摘要的议案》《关于〈2025 年股票期权与限制性股票激励计划实施考核管理办法〉的议案》《关于提请股东会授权董事会办理 2025 年股票期权与限制性股票激励计划相关事项的议案》《关于召开 2025 年第二次临时股东大会的议案》。

3、2025 年 07 月 15 日至 2025 年 07 月 24 日，公司内部公示本次激励计划激励对象的姓名和职务。公示期满，公司董事会薪酬与考核委员会、监事会均未收到对本次拟激励对象提出的异议。

4、2025 年 07 月 26 日，公司披露《董事会薪酬与考核委员会关于 2025 年股票期权与限制性股票激励计划激励对象名单的公示情况说明及核查意见》《监事会关于 2025 年股票期权与限制性股票激励计划激励对象名单的公示情况说明及核查意见》《关于 2025 年股票期权与限制性股票激励计划激励对象及内幕信息知情人买卖公司股票情况的自查报告》。

5、2025 年 07 月 31 日，公司召开 2025 年第二次临时股东会，审议通过《关于〈2025 年股票期权与限制性股票激励计划（草案）〉及摘要的议案》《关于〈2025 年股票期权与限制性股票激励计划实施考核管理办法〉的议案》《关于提请股东会授权董事会办理 2025 年股票期权与限制性股票激励计划相关事项的议案》。

6、2025 年 08 月 11 日公司召开董事会薪酬与考核委员会 2025 年第三次会议，2025 年 08 月 12 日公司分别召开第六届董事会第十五次临时会议和第六届监事会第十二次临时会议，审议通过《关于调整 2025 年股票期权与限制性股票激励计划之限制性股票授予对象及授予数量的议案》《关于 2025 年股票期权与限制性股票激励计划之向激励对象授予股票期权的议案》《关于 2025 年股票期权与限制性股票激励计划之向激励对象首次授予限制性股票的议案》。公司董事会薪酬与考核委员会、监事会就本次激励计划调整及授予事项发表核查意见。

7、2025 年 09 月 23 日，公司披露了《关于 2025 年股票期权与限制性股票激励计划之首次授予限制性股票登记完成的公告》《关于 2025 年股票期权与限制性股票激励计划之股票期权授予登记完成的公告》，公司向符合授予条件的 154 名激励对象授予 2,308 万股限制性股票，限制性股票上市日为 2025 年 09 月 25 日；公司向符合授予条件的 26 名激励对象授予 1,163 万份股票期权，股票期权登记完成日为 2025 年 09 月 22 日。

## 公司董事、高级管理人员获得的股权激励情况

☑适用 ☐不适用

单位：股

姓名	职务	年初持有股票期权数量	报告期新授予股票期权数量	报告期内可行权股数	报告期内已行权股数	报告期内已行权股数行权价格（元/股）	期末持有股票期权数量	报告期末市价（元/股）	期初持有限制性股票数量	本期已解锁股份数量	报告期新授予限制性股票数量	限制性股票的授予价格（元/股）	期末持有限制性股票数量
祝献忠	董事长		4,000,000				4,000,000	6.08			4,000,000	1.97	4,000,000
张国南	副董事长		2,000,000				2,000,000	6.08			2,000,000	1.97	2,000,000
李广清	董事		250,000				250,000	6.08			250,000	1.97	250,000
代伊博	董事		250,000				250,000	6.08			250,000	1.97	250,000
梁庆	职工代表董事		180,000				180,000	6.08			180,000	1.97	180,000
钱子龙	总经理		500,000				500,000	6.08			500,000	1.97	500,000
陈文彬	常务副总经理		350,000				350,000	6.08			350,000	1.97	350,000
邵定勇	副总经理		250,000				250,000	6.08			250,000	1.97	250,000
翟卫兵	副总经理		250,000				250,000	6.08			250,000	1.97	250,000
唐飞兵	副总经理/财务负责人		250,000				250,000	6.08			250,000	1.97	250,000
刘灿星	董事会秘书		250,000				250,000	6.08			250,000	1.97	250,000
合计	--	0	8,530,000	0	0	--	8,530,000	--	0	0	8,530,000	--	8,530,000

## 高级管理人员的考评机制及激励情况

根据公司《高级管理人员薪酬及绩效考核管理办法》《2025 年股票期权与限制性股票激励计划实施考核管理办法》，公司主要通过业绩指标（KPI）对公司高级管理人员的业绩进行考核，贯彻落实公司的经营目标与管理重点。业绩指标、指标值及指标权重根据董事会下达给公司的年度经营目标及高级管理人员所分管的业务重点进行分解确定。

2、员工持股计划的实施情况

适用 不适用

3、其他员工激励措施

适用 不适用

十一、报告期内的内部控制制度建设及实施情况

1、内部控制建设及实施情况

公司已根据《企业内部控制基本规范》及其配套指引的规定，建立健全公司内部控制制度体系，并由审计委员会、内部审计部门共同组成公司的风险内控管理组织体系，对公司的内部控制管理进行监督与评价。公司通过内部控制体系的运行、分析与评价，有效防范经营管理中的风险，促进内部控制目标的实现。

2、报告期内发现的内部控制重大缺陷的具体情况

是 否

十二、公司报告期内对子公司的管理控制情况

对子公司的管理控制存在异常

是 否

十三、内部控制评价报告或内部控制审计报告

1、内控评价报告

内部控制评价报告全文披露日期	2026 年 04 月 28 日	
内部控制评价报告全文披露索引	《2025 年度内部控制评价报告》详见巨潮资讯网（www.cninfo.com.cn）	
纳入评价范围单位资产总额占公司合并财务报表资产总额的比例		100.00%
纳入评价范围单位营业收入占公司合并财务报表营业收入的比例		100.00%
缺陷认定标准		
类别	财务报告	非财务报告
定性标准	重大缺陷： （1）公司董事和高级管理人员舞弊； （2）注册会计师发现当期财务报告存在重大错报，而公司内部控制在运行过程中未能发现该错报； （3）公司审计委员会和内部审计机构对内部控制的监督无效。  重要缺陷：	重大缺陷： （1）内部控制环境无效； （2）董事和高层管理人员滥用职权，发生贪污、受贿、挪用公款等舞弊行为； （3）违规泄露对外投资、资产重组等重大内幕信息，导致公司股价严重波动或公司形象出现严重负面影响； （4）重大事项违反公司决策程序导致

	<p>(1) 未依照公认会计准则选择和应用会计政策、未建立反舞弊程序和控制措施；</p> <p>(2) 对于非常规或特殊交易的账务处理没有建立相应的控制机制或没有实施且没有相应的补偿性控制；</p> <p>(3) 对于期末财务报告过程的控制存在一项或多项缺陷且不能合理保证编制的财务报表达到真实、准确的目标。</p> <p>一般缺陷： 未构成重大缺陷、重要缺陷标准的其他内部控制缺陷。</p>	<p>公司重大经济损失；</p> <p>(5) 外部审计机构认为公司存在其他重大缺陷的情况。</p> <p>重要缺陷： (1) 未经授权及履行相应的信息披露义务，进行担保、投资有价证券、金融衍生品交易、资产处置、关联交易； (2) 公司核心岗位权责不清，人员严重流失的情况； (3) 因执行政策偏差、核算错误等，受到处罚或对公司形象造成严重负面影响； (4) 外部审计机构认为公司存在其他重要缺陷的情况。</p> <p>一般缺陷： 除重大缺陷、重要缺陷之外的其他缺陷。</p>
定量标准	<p>一般缺陷： 1.错报金额&lt;营业收入总额的 1%； 2.错报金额&lt;净利润的 5%（绝对值）； 3.错报金额&lt;资产总额的 1%。</p> <p>重要缺陷： 1.营业收入总额的 1%≤错报金额&lt;营业收入总额的 5%； 2.净利润的 5%（绝对值）≤错报金额&lt;净利润的 10%（绝对值）； 3.资产总额的 1%≤错报金额&lt;资产总额的 10%。</p> <p>重大缺陷： 1.错报金额≥营业收入总额的 5%； 2.错报金额≥净利润的 10%（绝对值）； 3.错报金额≥资产总额的 10%。</p>	<p>一般缺陷： 1.错报金额&lt;营业收入总额的 1%； 2.错报金额&lt;净利润的 5%（绝对值）； 3.错报金额&lt;资产总额的 1%。</p> <p>重要缺陷： 1.营业收入总额的 1%≤错报金额&lt;营业收入总额的 5%； 2.净利润的 5%（绝对值）≤错报金额&lt;净利润的 10%（绝对值）； 3.资产总额的 1%≤错报金额&lt;资产总额的 10%。</p> <p>重大缺陷： 1.错报金额≥营业收入总额的 5%； 2.错报金额≥净利润的 10%（绝对值）； 3.错报金额≥资产总额的 10%。</p>
财务报告重大缺陷数量（个）		0
非财务报告重大缺陷数量（个）		0
财务报告重要缺陷数量（个）		0
非财务报告重要缺陷数量（个）		0

## 2、内部控制审计报告

适用 不适用

内部控制审计报告中的审议意见段
-----------------

“我们认为，金新农公司于 2025 年 12 月 31 日按照《企业内部控制基本规范》和相关规定在所有重大方面保持了有效的财务报告内部控制。”	
内控审计报告披露情况	披露
内部控制审计报告全文披露日期	2026 年 04 月 28 日
内部控制审计报告全文披露索引	巨潮资讯网（www.cninfo.com.cn）
内控审计报告意见类型	标准无保留意见
非财务报告是否存在重大缺陷	否

会计师事务所是否出具非标准意见的内部控制审计报告

是 否

会计师事务所出具的内部控制审计报告与董事会的自我评价报告意见是否一致

是 否

报告期或上年度是否被出具内部控制非标准审计意见

是 否

#### 十四、上市公司治理专项行动自查问题整改情况

无。

#### 十五、环境信息披露情况

上市公司及其主要子公司是否纳入环境信息依法披露企业名单

是 否

纳入环境信息依法披露企业名单中的企业数量（家）		3
序号	企业名称	环境信息依法披露报告的查询索引
1	天种（韶关市）畜牧科技有限公司	<a href="https://www-app.gdeei.cn/gdeepub/front/dal/report/list">https://www-app.gdeei.cn/gdeepub/front/dal/report/list</a>
2	韶关市武江区优百特养殖有限公司	<a href="https://www-app.gdeei.cn/gdeepub/front/dal/report/list">https://www-app.gdeei.cn/gdeepub/front/dal/report/list</a>
3	广州金农现代农业有限公司	<a href="https://www-app.gdeei.cn/gdeepub/front/dal/report/list">https://www-app.gdeei.cn/gdeepub/front/dal/report/list</a>

#### 十六、社会责任情况

企业的发展离不开社会的支持，公司在努力追求企业利润、创造股东财富的同时积极承担社会责任，以企业自身的发展为振兴当地经济作出贡献。公司秉承绿色发展理念，携手乡村农户合作开展种养结合，实现禽畜养殖废弃物资源化利用，助力乡村振兴。公司在力所能及的范围内，积极参加所在地区的科教卫生、扶贫济困等社会公益活动，2025 年公司及其子公司各项捐赠约 123.53 万元，主要用于资助贫困人员、支持农村基础设施建设等，以实际行动为当地发展作出积极贡献。

#### 十七、巩固拓展脱贫攻坚成果、乡村振兴的情况

不适用。

## 第五节 重要事项

### 一、承诺事项履行情况

#### 1、公司实际控制人、股东、关联方、收购人以及公司等承诺相关方在报告期内履行完毕及截至报告期末尚未履行完毕的承诺事项

适用 不适用

承诺事由	承诺方	承诺类型	承诺内容	承诺时间	承诺期限	履行情况
收购报告书或权益变动报告书中所作承诺	广州金农产业投资合伙企业（有限合伙）及粤港澳大湾区产融投资有限公司	维持上市公司独立性	<p>（一）确保上市公司人员独立</p> <p>1、保证上市公司的总经理、副总经理、财务负责人、董事会秘书等高级管理人员在上市公司专职工作，不在本企业及本企业控制的其他企业中担任除董事、监事以外的其他职务，且不在本企业及本企业控制的其他企业中领薪。2、保证上市公司的财务人员独立，不在本企业及本企业控制的其他企业中兼职或领取报酬。3、保证上市公司拥有完整独立的劳动、人事及薪酬管理体系，该等体系和本企业及本企业控制的其他企业之间完全独立。</p> <p>（二）确保上市公司资产独立完整</p> <p>1、保证上市公司具有独立完整的资产，上市公司的资产全部处于上市公司的控制之下，并为上市公司独立拥有和运营。保证本企业及本企业控制的其他企业不以任何方式违法违规占用上市公司的资金、资产。2、保证不以上市公司的资产为本企业及本企业控制的其他企业的债务违规提供担保。</p> <p>（三）确保上市公司的财务独立</p> <p>1、保证上市公司建立独立的财务部门和独立的财务核算体系。2、保证上市公司具有规范、独立的财务会计制度和对其子公司的财务管理制度。3、保证上市公司独立在银行开户，不与本企业及本企业控制的其他企业共用银行账户。4、保证上市公司能够作出独立的财务决策，本企业及本企业控制的其他企业不通过违法违规的方式干预上市公司的资金使用、调度。5、保证上市公司依法独立纳税。</p> <p>（四）确保上市公司机构独立</p> <p>1、保证上市公司依法建立健全股份公司法人治理结构，拥有独立、完整的组织机构。2、保证上市公司的股东大会、董事会、独立董事、监事会、高级管理人员等依照法律、法规</p>	2019年01月11日	长期有效	正常履行

			<p>和《公司章程》独立行使职权。3、保证上市公司拥有独立、完整的组织机构，与本企业及本企业控制的其他企业间不存在机构混同的情形。</p> <p>(五) 确保上市公司业务独立</p> <p>1、保证上市公司拥有独立开展经营活动的资产、人员、资质和能力，具有面向市场独立自主持续经营的能力，在采购、生产、销售、知识产权等方面保持独立。2、保证尽量减少本企业及本企业控制的其他企业与上市公司的关联交易，无法避免或有合理原因的关联交易则按照公开、公平、公正的原则依法进行。</p> <p>(六) 保证上市公司在其他方面与本企业及本企业控制的其他企业保持独立。</p>			
<p>收购报告书或权益变动报告书中所作承诺</p>	<p>广州金农产业投资合伙企业（有限合伙）及粤港澳大湾区产融投资有限公司</p>	<p>关于同业竞争、减少和规范关联交易的承诺</p>	<p>避免同业竞争：</p> <p>1、在控制上市公司期间，承诺人保证不利用自身对上市公司的控制关系从事或参与从事有损上市公司及其中小股东利益的行为；2、本次权益变动完成后，在控制上市公司期间，本企业（包括本企业将来成立的子公司和其它受本企业控制的企业）将不直接或间接从事与上市公司业务构成或可能构成同业竞争的活动；3、在控制上市公司期间，无论何种原因，如本企业（包括本企业将来成立的子公司和其它受本企业控制的企业）获得可能与上市公司构成同业竞争的业务机会，本企业将及时告知上市公司，并将尽最大努力促使该等业务机会转移给上市公司。若该等业务机会尚不具备转让给上市公司的条件，或因其他原因导致上市公司暂无法取得上述业务机会，上市公司有权要求本企业采取法律、法规及中国证券监督管理委员会许可的其他方式加以解决。</p> <p>规范关联交易：</p> <p>1、不利用自身对上市公司的股东地位及重大影响，谋求上市公司在业务合作等方面给予承诺人及其关联方优于市场第三方的权利，或与上市公司达成交易的优先权利；2、杜绝承诺人及其关联方非法占用上市公司资金、资产的行为，在任何情况下，不要求上市公司违规向承诺人及其关联方提供任何形式的担保；3、本次权益变动完成后，本企业及本企业控制的其他企业将按法律、法规及其他规范性文件规定的要求尽可能避免、减少与上市公司的关联交易；对于无法避免或有合理原因而发生的关联交易，本企业及本企业控制的其他企业将遵循市场公正、公平、公开的原则，与上市公司依法签订协议，履行合法程序，按照有关法律、法规、其他规范性文件及上市公司章程等规定，依法履行相关内部决策程序并及时履行信息披露义务，保证关联交易定价公允、合理，交易条件公平，保证不利用关联交易非法转移上市公司的资金、利润，亦不利用该等交易从事任何损害上市公司及其他股东合法权益的行为。</p>	<p>2019 年 01 月 11 日</p>	<p>长期有效</p>	<p>正常履行</p>

首次公开发行或再融资时所作承诺	公司董事、高级管理人员和控股股东广州金农产业投资合伙企业（有限合伙）	非公开发行股票摊薄即期回报采取填补措施的承诺	<p>（一）为使公司填补回报措施能够得到切实履行，公司董事、高级管理人员承诺如下：“1、不无偿或以不公平条件向其他单位或者个人输送利益，也不采用其他方式损害公司利益。2、支持及配合公司对董事和高级管理人员职务消费行为的规范，本人的任何职务消费行为均将在为履行本人对公司的职责之必需的范围内发生，本人承诺严格接受公司监督管理，对本人的职务消费行为进行约束。3、不动用公司资产从事与履行职责无关的投资、消费活动。4、支持并将尽责促使由董事会或薪酬委员会制定的薪酬制度与公司填补回报措施的执行情况相挂钩。5、若公司后续推出股权激励政策，本人支持并将尽责促使该股权激励的行权条件与公司填补回报措施的执行情况相挂钩。6、本承诺出具日后至本次交易实施完毕前，若中国证监会作出关于填补回报措施及其承诺的新的监管规定，且上述承诺不能满足中国证监会该等规定时，本人承诺届时将按照中国证监会规定出具补充承诺。若违反上述承诺给公司或者股东造成损失的，本人将依法承担补偿责任，并承担中国证监会和深圳证券交易所等证券监管机构按照其指定或发布的有关规定、规则对本人作出相关处罚或采取相关管理措施。”</p> <p>（二）为使公司填补回报措施能够得到切实履行，公司控股股东金农产投承诺如下：“不越权干预上市公司经营管理活动，不侵占公司利益。若违反上述承诺给上市公司或者其股东造成损失的，本企业将依法承担补偿责任，并承担中国证监会和深圳证券交易所等证券监管机构按照其指定或发布的有关规定、规则对本企业作出的相关处罚或管理措施。自本承诺出具日至公司本次交易实施完毕前，若中国证监会作出关于填补回报措施及其承诺的新的监管规定，且上述承诺不能满足中国证监会该等规定时，本企业承诺届时将按照中国证监会的最新规定出具补充承诺”。</p>	2021年09月13日	长期有效	正常履行
承诺是否按时履行	是					
如承诺超期未履行完毕的，应当详细说明未完成履行的具体原因及下一步的工作计划	不适用					

2、公司资产或项目存在盈利预测，且报告期仍处在盈利预测期间，公司就资产或项目达到原盈利预测及其原因做出说明

适用 不适用

**3、公司涉及业绩承诺**

适用 不适用

**二、控股股东及其他关联方对上市公司的非经营性占用资金情况**

适用 不适用

公司报告期不存在控股股东及其他关联方对上市公司的非经营性占用资金。

**三、违规对外担保情况**

适用 不适用

公司报告期无违规对外担保情况。

**四、董事会对最近一期“非标准审计报告”相关情况的说明**

适用 不适用

**五、董事会、独立董事（如有）对会计师事务所本报告期“非标准审计报告”的说明**

适用 不适用

**六、与上年度财务报告相比，会计政策、会计估计变更或重大会计差错更正的情况说明**

适用 不适用

公司报告期无会计政策、会计估计变更或重大会计差错更正的情况。

**七、与上年度财务报告相比，合并报表范围发生变化的情况说明**

适用 不适用

公司本年纳入合并财务报表范围的子公司共有 54 家，详见第八节“财务报告”中的附注十“在其他主体中的权益”。

**八、聘任、解聘会计师事务所情况**

现聘任的会计师事务所

境内会计师事务所名称	天健会计师事务所（特殊普通合伙）
境内会计师事务所报酬（万元）	168
境内会计师事务所审计服务的连续年限	7
境内会计师事务所注册会计师姓名	李斌、王峰
境内会计师事务所注册会计师审计服务的连续年限	李斌 2 年、王峰 1 年

当期是否改聘会计师事务所

是 否

聘请内部控制审计会计师事务所、财务顾问或保荐人情况

适用 不适用

报告期内公司聘任天健会计师事务所（特殊普通合伙）为公司 2025 年度内部控制审计会计师事务所，内部控制审计费用为 20 万元。

### 九、年度报告披露后面临退市情况

适用 不适用

### 十、破产重整相关事项

适用 不适用

公司报告期未发生破产重整相关事项。

### 十一、重大诉讼、仲裁事项

适用 不适用

诉讼（仲裁）基本情况	涉案金额（万元）	是否形成预计负债	诉讼（仲裁）进展	诉讼（仲裁）审理结果及影响	诉讼（仲裁）判决执行情况	披露日期	披露索引
累计未达到重大诉讼披露标准的诉讼（仲裁）事项（原告）	10,699.70	否	主要为公司客户欠款、担保代偿款，其中累计金额为 546.79 万元诉讼（仲裁）案件未结案，其他诉讼（仲裁）案件已结案	不适用	不适用		不适用
累计未达到重大诉讼披露标准的诉讼（仲裁）事项（被告）	8,312.89	否	其中累计金额为 7,591.13 万元诉讼（仲裁）案件未结案，其他诉讼（仲裁）案件已结案	不适用	不适用		不适用

### 十二、处罚及整改情况

适用 不适用

公司报告期不存在处罚及整改情况。

### 十三、公司及其控股股东、实际控制人的诚信状况

适用 不适用

### 十四、重大关联交易

#### 1、与日常经营相关的关联交易

适用 不适用

关联交易	关联关系	关联交易	关联	关联	关联交易	关联交易金额	占同类交	获批的交易额	是否超过	关联交易	可获得的	披露日期	披露索引

方		类型	交易内容	交易定价原则	价格	(万元)	易金额的比例	度(万元)	获批额度	结算方式	同类交易市价		
茂名市恒兴养殖有限公司及其分子公司	公司间接控股股东粤港澳产融的董事陈丹先生控股公司	向关联方销售产品、商品	销售生猪	市场价格	市场化原则，协商确定	473.44	0.31%	3,000	否	银行转账	不适用	2024年12月10日	巨潮资讯网 (http://www.cninfo.com.cn) 《关于2025年度日常关联交易预计的公告》(公告编号:2024-084)
合计				--	--	473.44	--	3,000	--	--	--	--	--
大额销货退回的详细情况				不适用									
按类别对本期将发生的日常关联交易进行总金额预计的，在报告期内的实际履行情况(如有)				公司于2024年12月09日召开第六届董事会第八次临时会议审议通过《关于2025年度日常关联交易预计的议案》，预计2025年向陈丹先生控股的下属公司销售产品、商品的额度为3,000万元，报告期内交易金额为473.44万元(含税)，未超出审批额度。									
交易价格与市场参考价格差异较大的原因(如适用)				不适用									

## 2、资产或股权收购、出售发生的关联交易

适用 不适用

公司报告期未发生资产或股权收购、出售的关联交易。

## 3、共同对外投资的关联交易

适用 不适用

公司报告期未发生共同对外投资的关联交易。

## 4、关联债权债务往来

适用 不适用

公司报告期不存在关联债权债务往来。

## 5、与存在关联关系的财务公司的往来情况

适用 不适用

公司与存在关联关系的财务公司与关联方之间不存在存款、贷款、授信或其他金融业务。

## 6、公司控股的财务公司与关联方的往来情况

适用 不适用

公司控股的财务公司与关联方之间不存在存款、贷款、授信或其他金融业务。

## 7、其他重大关联交易

适用 不适用

### (1) 公司控股股东为广州金农提供担保

为满足项目建设及运营的资金需求，公司子公司广州金农于 2021 年 01 月向广州农村商业银行股份有限公司增城支行申请了 6 亿元的银行项目贷款额度，贷款合同期限约 8 年。公司控股股东金农产投的股东粤港澳大湾区联合控股有限公司（简称粤港澳联控）和湾区产融惠农投资（广州）有限公司（简称产融惠农）为上述贷款提供连带责任保证担保，融资财务顾问费用=借款本金余额 x0.8% x 实际日历天数/360。

报告期内，粤港澳联控和产融惠农为广州金农提供担保并发生担保费用约 366.64 万元。

### (2) 广州金农增资扩股引入投资者

为进一步发展生猪养殖业务，2023 年公司子公司广州金农增资扩股引入投资者广州乡村振兴投资合伙企业（有限合伙）（简称乡投企业），乡投企业对广州金农增资 8,000.00 万元，增资后其持股比例约 14.29%。根据投资合伙协议，乡投企业投资期为 3+2 年，投资期内每年需按投资金额的 6%向乡投企业支付投资收益。投资期 3 年结束后，乡投企业有权要求公司回购上述股权；经乡投企业同意的，投资期可延长 2 年。

报告期内，发生的投资收益 480.00 万元。

重大关联交易临时报告披露网站相关查询

临时公告名称	临时公告披露日期	临时公告披露网站名称
《关于子公司增资扩股引入投资者暨关联交易的公告》	2023 年 06 月 06 日	巨潮资讯网（ <a href="http://www.cninfo.com.cn">http://www.cninfo.com.cn</a> ）

## 十五、重大合同及其履行情况

### 1、托管、承包、租赁事项情况

#### (1) 托管情况

适用 不适用

公司报告期不存在托管情况。

#### (2) 承包情况

适用 不适用

公司报告期不存在承包情况。

#### (3) 租赁情况

适用 不适用

公司报告期不存在租赁情况。

2、重大担保

适用 不适用

单位：万元

公司及其子公司对外担保情况（不包括对子公司的担保）										
担保对象名称	担保额度相关公告披露日期	担保额度	实际发生日期	实际担保金额	担保类型	担保物（如有）	反担保情况（如有）	担保期	是否履行完毕	是否为关联方担保
报告期内审批的对外担保额度合计（A1）		20,000.00		报告期内对外担保实际发生额合计（A2）		0.00				
报告期末已审批的对外担保额度合计（A3）		10,000.00		报告期末实际对外担保余额合计（A4）		0.00				
公司对子公司的担保情况										
担保对象名称	担保额度相关公告披露日期	担保额度	实际发生日期	实际担保金额	担保类型	担保物（如有）	反担保情况（如有）	担保期	是否履行完毕	是否为关联方担保
安徽金新农、铁力金新农、广东金新农、长沙成农、福建金新农、浙江成农、湖北金新农、河南成农、哈尔滨远大、长春金新农、沈阳成农辽河分公司	2021 年 12 月 10 日	34,500	2022 年 10 月 10 日	1,090	连带责任保证			2 年	是	否
铁力金新农、广东金新农、长沙成农、荣华联合、福建金新农、安徽金新农、浙江成农、湖北金新农、河南成农、哈尔滨远大、长春金新农、沈阳成农辽河分公司	2022 年 12 月 21 日	40,000	2023 年 01 月 11 日	8,000	连带责任保证			3 年	是	否
铁力金新农、广东金新农、长沙成农、安徽金新农、福建金新农、浙江成农、河南成农、哈尔滨远大、长春金新农、沈阳成农辽河分公司	2023 年 12 月 29 日	40,000	2024 年 01 月 24 日	8,000	连带责任保证			3 年	是	否

司										
哈尔滨远大、长春金新农、沈阳成农辽河分公司	2023 年 12 月 29 日	7,000	2024 年 01 月 11 日	200	连带责任保证			2 年	是	否
广东金新农	2023 年 12 月 29 日	14,500	2024 年 05 月 22 日	2,300	连带责任保证			2 年	是	否
铁力金新农、广东金新农、长沙成农、安徽金新农、福建金新农、浙江成农、河南成农、哈尔滨远大、长春金新农、沈阳成农辽河分公司	2023 年 12 月 29 日	40,000	2024 年 07 月 18 日	4,000	连带责任保证			3 年	是	否
福建金新农、铁力金新农、广东金新农、长沙成农、安徽金新农、浙江成农、河南成农、哈尔滨远大、长春金新农、沈阳成农辽河分公司	2024 年 12 月 10 日	40,000	2025 年 01 月 03 日	8,000	连带责任保证			3 年	否	否
福建金新农、铁力金新农、广东金新农、长沙成农、安徽金新农、浙江成农、河南成农、哈尔滨远大、长春金新农、沈阳成农辽河分公司	2024 年 12 月 10 日	40,000	2025 年 01 月 21 日	4,000	连带责任保证			3 年	否	否
河南成农	2024 年 12 月 10 日	2,000	2025 年 01 月 01 日	300	连带责任保证			2 年	否	否
广东金新农	2024 年 12 月 10 日	14,500	2025 年 02 月 28 日	2,300	连带责任保证			2 年	否	否
福建金新农、铁力金新农、广东金新农、长沙成农、安徽金新农、浙江成农、河南成农、哈尔滨远大、长春金新农、沈阳成农辽河分公司	2024 年 12 月 10 日	40,000	2025 年 04 月 01 日	1,500	连带责任保证			3 年	否	否
福建金新农、铁力金新	2024 年 12 月 10 日	40,000	2025 年 04 月 02 日	2,200	连带责任保证			2 年	否	否

农、广东金新农、长沙成农、安徽金新农、浙江成农、河南成农、哈尔滨远大、长春金新农、沈阳成农辽河分公司										
广州金农	2024 年 12 月 10 日	4,000	2025 年 08 月 01 日	4,000	连带责任保证			3 年	否	否
福建金新农、铁力金新农、广东金新农、长沙成农、安徽金新农、浙江成农、河南成农、哈尔滨远大、长春金新农、沈阳成农辽河分公司	2024 年 12 月 10 日	40,000	2025 年 11 月 25 日	3,440	连带责任保证			2 年	否	否
铁力金新农	2020 年 02 月 29 日	20,000	2020 年 03 月 30 日	20,000	连带责任保证			2 年	否	否
天种韶关	2020 年 08 月 15 日	5,000	2020 年 11 月 09 日	4,500	连带责任保证			2 年	是	否
福建一春	2020 年 08 月 15 日	14,000	2020 年 10 月 28 日	10,000	连带责任保证			2 年	是	否
南平金新农	2021 年 04 月 28 日	5,000	2021 年 05 月 20 日	5,000	连带责任保证			3 年	否	否
伊春松风	2021 年 08 月 31 日	21,000	2021 年 08 月 31 日	1,763.3	连带责任保证			1.5 年	是	否
伊春松风	2021 年 08 月 31 日	21,000	2021 年 08 月 31 日	1,211	连带责任保证			1.5 年	是	否
伊春松风	2021 年 08 月 31 日	21,000	2021 年 08 月 31 日	1,852	连带责任保证			1.5 年	否	否
伊春松风	2021 年 08 月 31 日	21,000	2021 年 08 月 31 日	1,939	连带责任保证			1.5 年	否	否
天种韶关	2021 年 12 月 10 日	10,000	2022 年 10 月 27 日	5,000	连带责任保证			3 年	是	否
福建金新农	2021 年 12 月 10 日	4,000	2022 年 06 月 13 日	1,200	连带责任保证			3 年	是	否
武江优百特	2021 年 12 月 10 日	10,000	2022 年 04 月 23 日	10,000	连带责任保证			3 年	是	否
武江优百特	2021 年 12 月 10 日	6,000	2022 年 06 月 09 日	6,000	连带责任保证			3 年	是	否
广州金农	2022 年 11 月 24 日	75,000	2022 年 12 月 27 日	60,000	连带责任保证			3 年	否	否
漳州一春	2022 年 12 月 21 日	6,700	2023 年 12 月 19 日	6,700	连带责任保证			3 年	否	否

南平金新农	2022年12月21日	10,000	2023年10月30日	5,000	连带责任保证			3年	否	否
广东金新农、福建一春	2022年12月21日	20,000	2023年09月13日	6,000	连带责任保证			3年	否	否
福建一春	2022年12月21日	10,000	2023年12月20日	5,000	连带责任保证			3年	是	否
福建金新农	2022年12月21日	10,000	2023年03月29日	4,900	连带责任保证			3年	否	否
武汉天种	2023年12月29日	14,000	2024年06月05日	4,800	连带责任保证			3年	是	否
南平金新农	2023年12月29日	20,000	2024年04月16日	5,100	连带责任保证			3年	是	否
珠海天种	2023年12月29日	2,200	2024年05月15日	1,000	连带责任保证			3年	否	否
珠海天种	2023年12月29日	2,200	2024年06月27日	1,200	连带责任保证			3年	是	否
铁力金新农	2023年12月29日	22,300	2024年03月29日	8,500	连带责任保证			3年	是	否
铁力金新农、广东金新农	2023年12月29日	12,000	2024年03月22日	6,000	连带责任保证			3年	否	否
广东金新农	2023年12月29日	11,000	2024年06月28日	1,000	连带责任保证			3年	是	否
广东金新农	2023年12月29日	11,000	2024年07月30日	2,000	连带责任保证			3年	否	否
广东天种	2023年12月29日	4,000	2024年05月15日	1,000	连带责任保证			3年	否	否
荣华联合	2023年12月29日	3,000	2024年06月28日	1,000	连带责任保证			3年	是	否
安徽金新农	2023年12月29日	10,000	2024年01月24日	1,000	连带责任保证			3年	是	否
安徽金新农	2023年12月29日	10,000	2024年03月12日	980	连带责任保证			3年	否	否
安徽金新农	2023年12月29日	10,000	2024年06月25日	1,000	连带责任保证			3年	是	否
安徽金新农	2023年12月29日	10,000	2024年06月28日	1,000	连带责任保证			3年	是	否
福建金新农	2023年12月29日	13,800	2024年06月27日	1,000	连带责任保证			3年	是	否
福建金新农	2023年12月29日	13,800	2024年08月19日	2,000	连带责任保证			3年	是	否
湖北金新农	2023年12月29日	3,000	2024年06月04日	600	连带责任保证			3年	是	否
河南成农	2023年12月29日	3,000	2024年05月15日	1,000	连带责任保证			3年	否	否
河南成农	2023年12月29日	3,000	2024年09月29日	1,000	连带责任保证			3年	是	否

哈尔滨远大	2023年12月29日	5,000	2024年06月27日	1,000	连带责任保证			3年	是	否
哈尔滨远大	2023年12月29日	5,000	2024年06月28日	1,000	连带责任保证			3年	是	否
哈尔滨远大	2023年12月29日	5,000	2024年06月27日	1,000	连带责任保证			3年	否	否
长春金新农	2023年12月29日	1,000	2024年05月30日	970	连带责任保证			3年	是	否
长春金新农	2023年12月29日	1,000	2024年06月28日	1,000	连带责任保证			3年	是	否
长沙成农	2023年12月29日	5,700	2024年03月06日	4,000	连带责任保证			3年	否	否
长沙成农	2023年12月29日	5,700	2024年06月28日	1,000	连带责任保证			3年	是	否
长沙成农	2023年12月29日	5,700	2024年07月12日	700	连带责任保证			3年	是	否
韶关优佰特	2023年12月29日	800	2024年07月18日	800	连带责任保证			3年	否	否
四川金新农	2023年12月29日	1,000	2024年06月21日	1,000	连带责任保证			3年	是	否
武汉优佰特	2024年12月10日	15,000	2025年04月29日	1,000	连带责任保证			3年	否	否
武汉天种	2024年12月10日	15,000	2025年03月21日	3,000	连带责任保证			3年	否	否
福建一春	2024年12月10日	10,000	2025年12月10日	5,000	连带责任保证			3年	否	否
南平鑫汇	2024年12月10日	10,000	2025年01月22日	6,000	连带责任保证			3年	是	否
南平鑫汇	2024年12月10日	10,000	2025年12月10日	6,000	连带责任保证			3年	否	否
南平金新农	2024年12月10日	14,000	2025年12月03日	5,100	连带责任保证			3年	否	否
福建金新农	2024年12月10日	10,000	2025年06月09日	1,000	连带责任保证			3年	否	否
福建金新农	2024年12月10日	10,000	2025年11月13日	2,000	连带责任保证			3年	否	否
铁力金新农	2024年12月10日	30,000	2025年03月20日	2,000	连带责任保证			3年	否	否
铁力金新农	2024年12月10日	30,000	2025年03月27日	8,500	连带责任保证			3年	否	否
广东金新农	2024年12月10日	16,800	2025年02月27日	2,000	连带责任保证			3年	否	否
广东金新农	2024年12月10日	16,800	2025年09月12日	3,000	连带责任保证			3年	否	否
广东金新农	2024年12月10日	16,800	2025年12月15日	2,000	连带责任保证			3年	否	否

长沙成农	2024年12月10日	8,000	2025年06月06日	1,000	连带责任保证			3年	否	否
长沙成农	2024年12月10日	8,000	2025年07月16日	700	连带责任保证			3年	否	否
安徽金新农	2024年12月10日	10,000	2025年01月03日	1,000	连带责任保证			3年	否	否
安徽金新农	2024年12月10日	10,000	2025年01月21日	940	连带责任保证			3年	否	否
安徽金新农	2024年12月10日	10,000	2025年03月24日	2,000	连带责任保证			3年	否	否
安徽金新农	2024年12月10日	10,000	2025年06月26日	1,000	连带责任保证			3年	否	否
沈阳成农	2024年12月10日	1,000	2025年05月20日	1,000	连带责任保证			3年	否	否
沈阳成农	2024年12月10日	1,200	2025年09月04日	1,200	连带责任保证			3年	否	否
湖北金新农	2024年12月10日	2,000	2025年06月16日	1,000	连带责任保证			3年	否	否
河南成农	2024年12月10日	3,000	2025年06月16日	1,000	连带责任保证			3年	否	否
河南成农	2024年12月10日	3,000	2025年10月22日	1,000	连带责任保证			3年	否	否
浙江成农	2024年12月10日	1,000	2025年06月16日	1,000	连带责任保证			3年	否	否
哈尔滨远大	2024年12月10日	5,000	2025年06月09日	1,000	连带责任保证			3年	否	否
哈尔滨远大	2024年12月10日	5,000	2025年06月30日	1,000	连带责任保证			3年	否	否
长春金新农	2024年12月10日	2,000	2025年06月24日	970	连带责任保证			3年	否	否
长春金新农	2024年12月10日	2,000	2025年06月06日	1,000	连带责任保证			3年	否	否
韶关天种	2024年12月10日	1,000	2025年07月28日	1,000	连带责任保证			3年	否	否
报告期内审批对子公司担保额度合计（B1）			294,000.00	报告期内对子公司担保实际发生额合计（B2）						90,150.00
报告期末已审批的对子公司担保额度合计（B3）			290,000.00	报告期末对子公司实际担保余额合计（B4）						132,031.66
子公司对子公司的担保情况										
担保对象名称	担保额度相关公告披露日期	担保额度	实际发生日期	实际担保金额	担保类型	担保物（如有）	反担保情况（如有）	担保期	是否履行完毕	是否为关联方担保
公司担保总额（即前三大项的合计）										

报告期内审批担保额度合计 (A1+B1+C1)	314,000.00	报告期内担保实际发生额合计 (A2+B2+C2)	90,150.00
报告期末已审批的担保额度合计 (A3+B3+C3)	300,000.00	报告期末实际担保余额合计 (A4+B4+C4)	132,031.66
全部担保余额 (即 A4+B4+C4) 占公司净资产的比例			107.57%
其中:			
为股东、实际控制人及其关联方提供担保的余额 (D)			0
直接或间接为资产负债率超过 70% 的被担保对象提供的债务担保余额 (E)			46,673.40
担保总额超过净资产 50% 部分的金额 (F)			70,661.40
上述三项担保金额合计 (D+E+F)			117,334.80
对未到期担保合同, 报告期内发生担保责任或有证据表明有可能承担连带清偿责任的情况说明 (如有)			不适用
违反规定程序对外提供担保的说明 (如有)			不适用

采用复合方式担保的具体情况说明  
不适用

### 3、委托他人进行现金资产管理情况

#### (1) 委托理财情况

适用 不适用

#### (2) 委托贷款情况

适用 不适用

### 4、其他重大合同

适用 不适用

公司报告期不存在其他重大合同。

## 十六、募集资金使用情况

适用 不适用

公司报告期无募集资金使用情况。

## 十七、其他重大事项的说明

适用 不适用

公司报告期不存在需要说明的其他重大事项。

## 十八、公司子公司重大事项

适用 不适用

## 第六节 股份变动及股东情况

### 一、股份变动情况

#### 1、股份变动情况

单位：股

	本次变动前		本次变动增减（+，-）					本次变动后	
	数量	比例	发行新股	送股	公积金转股	其他	小计	数量	比例
一、有限售条件股份	622,166	0.08%				23,080,000	23,080,000	23,702,166	2.86%
1、国家持股	0	0.00%						0	0.00%
2、国有法人持股	0	0.00%						0	0.00%
3、其他内资持股	622,166	0.08%				23,080,000	23,080,000	23,702,166	2.86%
其中：境内法人持股	0	0.00%						0	0.00%
境内自然人持股	622,166	0.08%				23,080,000	23,080,000	23,702,166	2.86%
4、外资持股	0	0.00%						0	0.00%
其中：境外法人持股	0	0.00%						0	0.00%
境外自然人持股	0	0.00%						0	0.00%
二、无限售条件股份	804,471,492	99.92%						804,471,492	97.14%
1、人民币普通股	804,471,492	99.92%						804,471,492	97.14%

2、境内上市的外资股	0	0.00%						0	0.00%
3、境外上市的外资股	0	0.00%						0	0.00%
4、其他	0	0.00%						0	0.00%
三、股份总数	805,093,658	100.00%	0	0	0	23,080,000	23,080,000	828,173,658	100.00%

股份变动的的原因

适用 不适用

2025 年 09 月，公司实施《深圳市金新农科技股份有限公司 2025 年股票期权与限制性股票激励计划》，向符合授予条件的 154 名激励对象授予 2,308 万股限制性股票，限制性股票上市日为 2025 年 09 月 25 日。

股份变动的批准情况

适用 不适用

1、公司于 2025 年 07 月 11 日召开董事会薪酬与考核委员会 2025 年第二次会议、2025 年 07 月 14 日召开第六届监事会第十一次临时会议和第六届董事会第十四次临时会议、2025 年 07 月 31 日召开 2025 年第二次临时股东大会，审议通过《关于〈2025 年股票期权与限制性股票激励计划（草案）〉及摘要的议案》。

2、公司于 2025 年 08 月 11 日召开董事会薪酬与考核委员会 2025 年第三次会议、2025 年 08 月 12 日召开第六届董事会第十五次临时会议和第六届监事会第十二次临时会议，审议通过《关于 2025 年股票期权与限制性股票激励计划之向激励对象首次授予限制性股票的议案》，同意向符合授予条件的 154 名激励对象授予 2,308 万股限制性股票。

股份变动的过户情况

适用 不适用

报告期内，公司已完成 2025 年股票期权与限制性股票激励计划的限制性股票首次授予登记工作，首次授予的限制性股票上市日为 2025 年 09 月 25 日。

股份变动对最近一年和最近一期基本每股收益和稀释每股收益、归属于公司普通股股东的每股净资产等财务指标的影响

适用 不适用

公司认为必要或证券监管机构要求披露的其他内容

适用 不适用

## 2、限售股份变动情况

☑适用 ☐不适用

单位：股

股东名称	期初限售股数	本期增加限售股数	本期解除限售股数	期末限售股数	限售原因	解除限售日期
祝献忠		4,000,000		4,000,000	股权激励限售股	股权激励限售股在股权激励解除限售条件成就后解除限售。
张国南		2,000,000		2,000,000	股权激励限售股	股权激励限售股在股权激励解除限售条件成就后解除限售。
李广清		250,000		250,000	股权激励限售股	股权激励限售股在股权激励解除限售条件成就后解除限售。
代伊博		250,000		250,000	股权激励限售股	股权激励限售股在股权激励解除限售条件成就后解除限售。
梁庆		180,000		180,000	股权激励限售股	股权激励限售股在股权激励解除限售条件成就后解除限售。
钱子龙	164,550	500,000		664,550	股权激励限售股、 高管锁定股	1、股权激励限售股在股权激励解除限售条件成就后解除限售。 2、高管所持股份在就任时确定的任期内和任期届满后六个月内，每年转让股份数不能超过其持股总数的 25%。
陈文彬	171,566	350,000		521,566	股权激励限售股、 高管锁定股	1、股权激励限售股在股权激励解除限售条件成就后解除限售。 2、高管所持股份在就任时确定的任期内和任期届满后六个月内，每年转让股份数不能超过其持股总数的 25%。
翟卫兵	164,550	250,000		414,550	股权激励限售股、 高管锁定股	1、股权激励限售股在股权激励解除限售条件成就后解除限售。 2、高管所持股份在就任时确定的任期内和任期届满后六个月内，每年转让股份数不能超过其持股总数的 25%。
邵定勇	46,500	250,000		296,500	股权激励限售股、 高管锁定股	1、股权激励限售股在股权激励解除限售条件成就后解除限售。 2、高管所持股份在就任时确定的任期内和任期届满后六个月内，每年转让股份数不能超过其持股总数的 25%。
唐飞兵	75,000	250,000		325,000	股权激励限售股、 高管锁定股	1、股权激励限售股在股权激励解除限售条件成就后解除限售。 2、高管所持股份在就任时确定的任期内和任期届满后六个月内，每年转让股份数不能超过其持股总数的 25%。
刘灿星		250,000		250,000	股权激励限售股	股权激励限售股在股权激励解除限售条件成就后解除限售。

公司核心管理/技术（业务）人员（不包括董事、高管）	0	14,550,000		14,550,000	股权激励限售股	股权激励限售股在股权激励解除限售条件成就后解除限售。
合计	622,166	23,080,000	0	23,702,166	--	--

## 二、证券发行与上市情况

### 1、报告期内证券发行（不含优先股）情况

适用 不适用

### 2、公司股份总数及股东结构的变动、公司资产和负债结构的变动情况说明

适用 不适用

报告期内，公司实施《深圳市金新农科技股份有限公司 2025 年股票期权与限制性股票激励计划》，向符合授予条件的 154 名激励对象授予 2,308 万股限制性股票，导致公司股本总数由年初的 805,093,658 股变为 828,173,658 股。公司收到限制性股票款后，公司资产和负债同时增加 45,467,600 元。

### 3、现存的内部职工股情况

适用 不适用

### 三、股东和实际控制人情况

#### 1、公司股东数量及持股情况

单位：股

报告期末普通股股东总数	36,106	年度报告披露日前上一月末普通股股东总数	45,292	报告期末表决权恢复的优先股股东总数（如有）（参见注 8）	0	年度报告披露日前上一月末表决权恢复的优先股股东总数（如有）（参见注 8）	0	
持股 5%以上的股东或前 10 名股东持股情况（不含通过转融通出借股份）								
股东名称	股东性质	持股比例	报告期末持股数量	报告期内增减变动情况	持有有限售条件的股份数量	持有无限售条件的股份数量	质押、标记或冻结情况	
							股份状态	数量
广州金农产业投资合伙企业（有限合伙）	境内非国有法人	30.27%	250,699,507.00	-9,532,065.00	0.00	250,699,507.00	质押	59,000,000.00
浙商银行股份有限公司—国泰中证畜牧养殖交易型开放式指数证券投资基金	其他	1.31%	10,864,345.00	3,153,130.00	0.00	10,864,345.00	不适用	0
中信证券股份有限公司	国有法人	1.26%	10,396,635.00	8,699,963.00	0.00	10,396,635.00	不适用	0
高盛公司有限责任公司	境外法人	0.69%	5,728,040.00	4,541,240.00	0.00	5,728,040.00	不适用	0
张建华	境内自然人	0.65%	5,349,330.00	5,349,330.00	0.00	5,349,330.00	不适用	0
深圳丰盈传祺资产管理有限公司—丰盈传祺二期私募基金	其他	0.60%	5,000,000.00	5,000,000.00	0.00	5,000,000.00	不适用	0
上海循理资产管理有限公司—循理盛源 5 号私募证券投资基金	其他	0.56%	4,620,700.00	4,620,700.00	0.00	4,620,700.00	不适用	0
章月娟	境内自然人	0.54%	4,495,600.00	4,495,600.00	0.00	4,495,600.00	不适用	0

承壹投资管理有限公司—SECINTERNATIONAL	境外法人	0.52%	4,312,800.00	4,312,800.00	0.00	4,312,800.00	不适用	0
BARCLAYS BANK PLC	境外法人	0.50%	4,180,730.00	1,027,921.00	0.00	4,180,730.00	不适用	0
战略投资者或一般法人因配售新股成为前 10 名股东的情况（如有）（参见注 3）	不适用							
上述股东关联关系或一致行动的说明	公司未知上述股东之间是否存在关联关系或属于《上市公司收购管理办法》中规定的一致行动人。							
上述股东涉及委托/受托表决权、放弃表决权情况的说明	不适用							
前 10 名股东中存在回购专户的特别说明（如有）（参见注 10）	不适用							
前 10 名无限售条件股东持股情况（不含通过转融通出借股份、高管锁定股）								
股东名称	报告期末持有无限售条件股份数量					股份种类		
						股份种类	数量	
广州金农产业投资合伙企业（有限合伙）	250,699,507.00					人民币普通股	250,699,507.00	
浙商银行股份有限公司—国泰中证畜牧养殖交易型开放式指数证券投资基金	10,864,345.00					人民币普通股	10,864,345.00	
中信证券股份有限公司	10,396,635.00					人民币普通股	10,396,635.00	
高盛公司有限责任公司	5,728,040.00					人民币普通股	5,728,040.00	
张建华	5,349,330.00					人民币普通股	5,349,330.00	
深圳丰盈传祺资产管理有限公司—丰盈传祺二期私募基金	5,000,000.00					人民币普通股	5,000,000.00	
上海循理资产管理有限公司—循理盛源 5 号私募证券投资基金	4,620,700.00					人民币普通股	4,620,700.00	
章月娟	4,495,600.00					人民币普通股	4,495,600.00	
承壹投资管理有限公司—SECINTERNATIONAL	4,312,800.00					人民币普通股	4,312,800.00	

BARCLAYS BANK PLC	4,180,730.00	人民币普通股	4,180,730.00
前 10 名无限售流通股股东之间，以及前 10 名无限售流通股股东和前 10 名股东之间关联关系或一致行动的说明	公司未知上述股东之间是否存在关联关系或属于《上市公司收购管理办法》中规定的一致行动人。		
前 10 名普通股股东参与融资融券业务情况说明（如有）（参见注 4）	<p>公司股东张建华通过普通证券账户持有 1,107,700 股，通过投资者信用证券账户持有 4,241,630 股，实际合计持有 5,349,330 股；</p> <p>公司股东深圳丰盈传祺资产管理有限公司—丰盈传祺二期私募基金通过普通证券账户持有 0 股，通过投资者信用证券账户持有 5,000,000 股，实际合计持有 5,000,000 股；</p> <p>公司股东上海循理资产管理有限公司—循理盛源 5 号私募证券投资基金通过普通证券账户持有 0 股，通过投资者信用证券账户持有 4,620,700 股，实际合计持有 4,620,700 股；</p> <p>公司股东章月娟通过普通证券账户持有 1,747,900 股，通过投资者信用证券账户持有 2,747,700 股，实际合计持有 4,495,600 股。</p>		

持股 5%以上股东、前 10 名股东及前 10 名无限售流通股股东参与转融通业务出借股份情况

适用 不适用

前 10 名股东及前 10 名无限售流通股股东因转融通出借/归还原因导致较上期发生变化

适用 不适用

公司前 10 名普通股股东、前 10 名无限售条件普通股股东在报告期内是否进行约定购回交易

是 否

公司前 10 名普通股股东、前 10 名无限售条件普通股股东在报告期内未进行约定购回交易。

## 2、公司控股股东情况

控股股东性质：无控股主体

控股股东类型：法人

控股股东名称	法定代表人/单位负责人	成立日期	组织机构代码	主要经营业务
广州金农产业投资合伙企业（有限合伙）	湾区产融惠农投资（广州）有限公司	2018 年 12 月 25 日	91440101MA5CKQ6D1N	企业自有资金投资；项目投资
控股股东报告期内控股和参股的其他境内外上市公司的股权情况	无			

控股股东报告期内变更

适用 不适用

公司报告期控股股东未发生变更。

### 3、公司实际控制人及其一致行动人

实际控制人性质：无实际控制人

实际控制人类型：不存在

公司不存在实际控制人情况的说明

公司控股股东金农产投的控股股东为粤港澳大湾区产融投资有限公司，粤港澳产融共有 48 名股东，股权结构较为分散，任何一名股东所持股权比例没有绝对优势，且股东之间没有签订一致行动协议，股东对粤港澳产融均不形成控制，粤港澳产融单一股东无法控制产融董事会及股东会，粤港澳产融不存在控股股东和实际控制人。

公司最终控制层面是否存在持股比例在 10%以上的股东情况

是 否

法人 自然人

最终控制层面持股情况

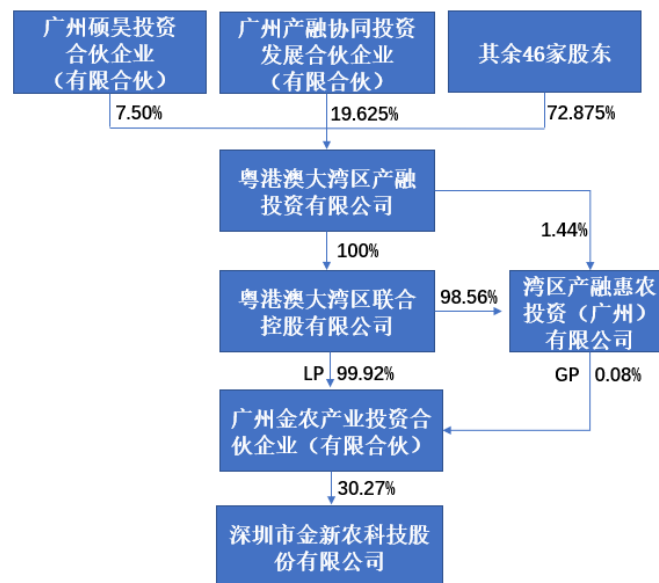
最终控制层面 股东名称	法定代表人/单位 负责人	成立日期	组织机构代码	主要经营业务
粤港澳大湾区产融投资有限公司	张大林	2018 年 01 月 17 日	91440101MA5APB7Y43	企业财务咨询服务；企业自有资金投资；项目投资；房地产投资
最终控制层面股东报告期内控制的其他境内外上市公司的股权情况	无			

实际控制人报告期内变更

适用 不适用

公司报告期实际控制人未发生变更。

公司与实际控制人之间的产权及控制关系的方框图



实际控制人通过信托或其他资产管理方式控制公司

适用 不适用

**4、公司控股股东或第一大股东及其一致行动人累计质押股份数量占其所持公司股份数量比例达到 80%**

适用 不适用

**5、其他持股在 10%以上的法人股东**

适用 不适用

**6、控股股东、实际控制人、重组方及其他承诺主体股份限制减持情况**

适用 不适用

#### 四、股份回购在报告期的具体实施情况

股份回购的实施进展情况

适用 不适用

采用集中竞价交易方式减持回购股份的实施进展情况

适用 不适用

#### 五、优先股相关情况

适用 不适用

报告期公司不存在优先股。

## 第七节 债券相关情况

适用 不适用

## 第八节 财务报告

### 一、审计报告

审计意见类型	标准的无保留意见
审计报告签署日期	2026 年 04 月 26 日
审计机构名称	天健会计师事务所（特殊普通合伙）
审计报告文号	天健审〔2026〕8-480 号
注册会计师姓名	李斌、王峰

#### 审计报告正文

##### 一、审计意见

我们审计了深圳市金新农科技股份有限公司（以下简称金新农公司）财务报表，包括 2025 年 12 月 31 日的合并及母公司资产负债表，2025 年度的合并及母公司利润表、合并及母公司现金流量表、合并及母公司所有者权益变动表，以及相关财务报表附注。

我们认为，后附的财务报表在所有重大方面按照企业会计准则的规定编制，公允反映了金新农公司 2025 年 12 月 31 日的合并及母公司财务状况，以及 2025 年度的合并及母公司经营成果和现金流量。

##### 二、形成审计意见的基础

我们按照中国注册会计师审计准则的规定执行了审计工作。审计报告的“注册会计师对财务报表审计的责任”部分进一步阐述了我们在这些准则下的责任。按照《中国注册会计师独立性准则第 1 号——财务报表审计和审阅业务对独立性的要求》和中国注册会计师职业道德守则，我们独立于金新农公司，并履行了职业道德方面的其他责任。我们在审计中遵循了对公众利益实体审计的独立性要求。我们相信，我们获取的审计证据是充分、适当的，为发表审计意见提供了基础。

##### 三、关键审计事项

关键审计事项是我们根据职业判断，认为对本期财务报表审计最为重要的事项。这些事项的应对以对财务报表整体进行审计并形成审计意见为背景，我们不对这些事项单独发表意见。

###### （一）收入确认

###### 1. 事项描述

相关信息披露详见第八节财务报告（五）37、（七）61。

金新农公司的营业收入主要来自于饲料销售、生猪销售等。2025 年度，金新农公司营业收入金额为人民币 474,610.89 万元，其中饲料销售的营业收入为人民币 318,885.37 万元，占营业收入的 67.19%；生猪销售的营业收入为人民币 152,905.65 万元，占营业收入的 32.22%。

由于营业收入是金新农公司关键业绩指标之一，可能存在金新农公司管理层（以下简称管理层）通过不恰当的收入确认以达到特定目标或预期的固有风险。因此，我们将收入确认确定为关键审计事项。

## 2. 审计应对

针对收入确认，我们实施的审计程序主要包括：

- (1) 了解与收入确认相关的关键内部控制，评价这些控制的设计，确定其是否得到执行，并测试相关内部控制的运行有效性；
- (2) 检查主要的销售合同，了解主要合同条款或条件，评价收入确认政策是否符合企业会计准则的规定；
- (3) 按月度、产品、客户等对营业收入及毛利率实施分析程序，并与同行业进行比较，识别是否存在重大或异常波动，并查明原因，同时关注销售政策的变化情况；
- (4) 选取项目检查相关支持性文件，包括销售合同、销售发票、出库单、发货单、过磅单、结算单等；
- (5) 结合应收账款函证，选取项目函证销售额；
- (6) 选取项目实施截止测试，检查营业收入是否在恰当期间确认；
- (7) 关注资产负债表日后的销售退回情况，检查是否存在资产负债表日不满足收入确认条件的情况；
- (8) 针对重点客户实施访谈程序；
- (9) 检查与营业收入相关的信息是否已在财务报表中作出恰当列报。

## (二) 应收款项减值

### 1. 事项描述

相关信息披露详见第八节财务报告（五）11、（七）4、5、8。

截至 2025 年 12 月 31 日，金新农公司应收款项账面余额为人民币 32,579.19 万元，坏账准备为人民币 15,968.44 万元，账面价值为人民币 16,610.75 万元，其中，应收票据账面余额为人民币 42.47 万元，坏账准备为人民币 0.00 万元，账面价值为人民币 42.47 万元；应收账款账面余额为人民币 10,560.41 万元，坏账准备为人民币 2,438.38 万元，账面价值为人民币 8,122.03 万元；其他应收款账面余额为人民币 21,976.31 万元，坏账准备为人民币 13,530.06 万元，账面价值为人民币 8,446.25 万元。

管理层根据各项应收款项的信用风险特征，以单项或组合为基础，参考历史信用损失经验，结合当前状况以及对未来经济状况的预测，通过违约风险敞口和未来 12 个月内或整个存续期预期信用损失率，计算预期信用损失。

由于应收款项金额重大，且应收款项减值涉及重大管理层判断，我们将应收款项减值确定为关键审计事项。

## 2. 审计应对

针对应收款项减值，我们实施的审计程序主要包括：

- (1) 了解与应收款项减值相关的关键内部控制，评价这些控制的设计，确定其是否得到执行，并测试相关内部控制的运行有效性；
- (2) 针对管理层以前年度就坏账准备所作估计，复核其结果或者管理层对其作出的后续重新估计；
- (3) 复核管理层对应收款项进行信用风险评估的相关考虑和客观证据，评价管理层是否恰当识别各项应收款项的信用风险特征；
- (4) 对于以单项为基础计量预期信用损失的应收款项，复核管理层对预期收取现金流量的预测，评价在预测中使用的重大假设的适当性以及数据的适当性、相关性和可靠性，并与获取的外部证据进行核对；

(5) 对于以组合为基础计量预期信用损失的应收款项，评价管理层按信用风险特征划分组合的合理性；评价管理层确定的应收款项预期信用损失率的合理性，包括使用的重大假设的适当性以及数据的适当性、相关性和可靠性；测试管理层对坏账准备的计算是否准确；

(6) 对重要客户应收款项进行函证，结合应收款项函证和期后回款情况，评价管理层计提应收款项坏账准备的合理性；

(7) 针对重点客户实施访谈程序，了解客户信用风险状况；

(8) 检查与应收款项减值相关的信息是否已在财务报表中作出恰当列报。

### (三) 生物资产减值

#### 1. 事项描述

相关信息披露详见第八节财务报告（五）17、27、（七）10、23。

截至 2025 年 12 月 31 日，金新农公司生物资产账面价值为 61,684.45 万元，占资产总额的 11.71%。

由于生物资产减值需要管理层作出重大判断，考虑到市场价格周期性波动影响较大，我们将生物资产的减值确定为关键审计事项。

#### 2. 审计应对

(1) 了解与生物资产可变现净值或可收回金额相关的关键内部控制，评价这些控制的设计，确定其是否得到执行，并测试相关内部控制的运行有效性；

(2) 对生物资产进行选样监盘，检查生物资产的数量及状况；

(3) 对管理层计算的生物资产可变现净值或可收回金额所涉及的重要假设进行评价，包括检查销售价格、成活率、分娩率、单位成本、销售费用等；

(4) 查询近年来肉猪等生物资产价格变动情况，了解肉猪等产品价格周期性波动规律，检查分析管理层考虑这些因素对生物资产发生减值风险的影响；

(5) 获取金新农公司生物资产的减值准备计算表，检查分析可变现净值或可收回金额的合理性，评估生物资产减值准备计提的准确性；

(6) 检查与生物资产减值相关的信息是否已在财务报表中作出恰当列报。

### 四、其他信息

管理层对其他信息负责。其他信息包括年度报告中涵盖的信息，但不包括财务报表和我们的审计报告。

我们对财务报表发表的审计意见不涵盖其他信息，我们也不对其他信息发表任何形式的鉴证结论。

结合我们对财务报表的审计，我们的责任是阅读其他信息，在此过程中，考虑其他信息是否与财务报表或我们在审计过程中了解到的情况存在重大不一致或者似乎存在重大错报。

基于我们已执行的工作，如果我们确定其他信息存在重大错报，我们应当报告该事实。在这方面，我们无任何事项需要报告。

### 五、管理层和治理层对财务报表的责任

管理层负责按照企业会计准则的规定编制财务报表，使其实现公允反映，并设计、执行和维护必要的内部控制，以使财务报表不存在由于舞弊或错误导致的重大错报。

在编制财务报表时，管理层负责评估金新农公司的持续经营能力，披露与持续经营相关的事项（如适用），并运用持续经营假设，除非计划进行清算、终止运营或别无其他现实的选择。

金新农公司治理层（以下简称治理层）负责监督金新农公司的财务报告过程。

## 六、注册会计师对财务报表审计的责任

我们的目标是对财务报表整体是否不存在由于舞弊或错误导致的重大错报获取合理保证，并出具包含审计意见的审计报告。合理保证是高水平的保证，但并不能保证按照审计准则执行的审计在某一重大错报存在时总能发现。错报可能由于舞弊或错误导致，如果合理预期错报单独或汇总起来可能影响财务报表使用者依据财务报表作出的经济决策，则通常认为错报是重大的。

在按照审计准则执行审计工作的过程中，我们运用职业判断，并保持职业怀疑。同时，我们也执行以下工作：

(一) 识别和评估由于舞弊或错误导致的财务报表重大错报风险，设计和实施审计程序以应对这些风险，并获取充分、适当的审计证据，作为发表审计意见的基础。由于舞弊可能涉及串通、伪造、故意遗漏、虚假陈述或凌驾于内部控制之上，未能发现由于舞弊导致的重大错报的风险高于未能发现由于错误导致的重大错报的风险。

(二) 了解与审计相关的内部控制，以设计恰当的审计程序。

(三) 评价管理层选用会计政策的恰当性和作出会计估计及相关披露的合理性。

(四) 对管理层使用持续经营假设的恰当性得出结论。同时，根据获取的审计证据，就可能对金新农公司持续经营能力产生重大疑虑的事项或情况是否存在重大不确定性得出结论。如果我们得出结论认为存在重大不确定性，审计准则要求我们在审计报告中提请报表使用者注意财务报表中的相关披露；如果披露不充分，我们应当发表非无保留意见。我们的结论基于截至审计报告日可获得的信息。然而，未来的事项或情况可能导致金新农公司不能持续经营。

(五) 评价财务报表的总体列报、结构和内容，并评价财务报表是否公允反映相关交易和事项。

(六) 就金新农公司中实体或业务活动的财务信息获取充分、适当的审计证据，以对财务报表发表审计意见。我们负责指导、监督和执行集团审计，并对审计意见承担全部责任。

我们与治理层就计划的审计范围、时间安排和重大审计发现等事项进行沟通，包括沟通我们在审计中识别出的值得关注的内部控制缺陷。

我们还就已遵守与独立性相关的职业道德要求向治理层提供声明，并与治理层沟通可能被合理认为影响我们独立性的所有关系和其他事项，以及相关的防范措施（如适用）。

从与治理层沟通过的事项中，我们确定哪些事项对本期财务报表审计最为重要，因而构成关键审计事项。我们在审计报告中描述这些事项，除非法律法规禁止公开披露这些事项，或在极少数情形下，如果合理预期在审计报告中沟通某事项造成的负面后果超过在公众利益方面产生的益处，我们确定不应在审计报告中沟通该事项。

天健会计师事务所（特殊普通合伙）

中国注册会计师：李斌

（项目合伙人）

中国·杭州

中国注册会计师：王峰

二〇二六年四月二十六日

## 二、财务报表

财务附注中报表的单位为：元

### 1、合并资产负债表

编制单位：深圳市金新农科技股份有限公司

2025 年 12 月 31 日

单位：元

项目	期末余额	期初余额
流动资产：		
货币资金	305,140,362.80	337,807,207.23
结算备付金		
拆出资金		
交易性金融资产		
衍生金融资产		
应收票据	424,721.44	6,374,875.04
应收账款	81,220,325.01	61,424,543.79
应收款项融资		
预付款项	65,573,925.49	36,738,254.81
应收保费		
应收分保账款		
应收分保合同准备金		
其他应收款	84,462,511.06	71,895,111.86
其中：应收利息		
应收股利		
买入返售金融资产		
存货	755,615,384.70	711,449,781.87
其中：数据资源		
合同资产		
持有待售资产		
一年内到期的非流动资产		
其他流动资产	511,255.06	871,349.61
流动资产合计	1,292,948,485.56	1,226,561,124.21
非流动资产：		
发放贷款和垫款		
债权投资		
其他债权投资		
长期应收款		
长期股权投资	6,591,138.18	276,045.01
其他权益工具投资		
其他非流动金融资产	28,640,000.00	31,800,000.00

投资性房地产	43,235,446.57	44,973,009.01
固定资产	3,148,520,669.62	3,224,906,919.51
在建工程	65,722,126.22	132,905,704.11
生产性生物资产	141,069,985.95	130,028,057.13
油气资产		
使用权资产	278,852,284.51	342,179,200.85
无形资产	107,381,566.02	115,033,337.72
其中：数据资源		
开发支出		
其中：数据资源		
商誉	30,461,430.22	35,419,673.79
长期待摊费用	40,282,457.35	43,367,078.05
递延所得税资产	80,471,601.81	78,521,430.14
其他非流动资产	5,571,028.64	4,514,449.14
非流动资产合计	3,976,799,735.09	4,183,924,904.46
资产总计	5,269,748,220.65	5,410,486,028.67
流动负债：		
短期借款	1,796,092,738.14	1,420,758,297.41
向中央银行借款		
拆入资金		
交易性金融负债		
衍生金融负债		
应付票据	66,393,984.41	
应付账款	431,563,142.32	420,736,578.78
预收款项	547,975.79	590,419.94
合同负债	20,233,488.56	19,509,789.37
卖出回购金融资产款		
吸收存款及同业存放		
代理买卖证券款		
代理承销证券款		
应付职工薪酬	36,802,503.80	30,926,894.61
应交税费	8,465,214.09	5,881,812.27
其他应付款	360,472,458.02	345,459,945.53
其中：应付利息		
应付股利		4,350,000.00
应付手续费及佣金		
应付分保账款		
持有待售负债		
一年内到期的非流动负债	431,443,568.97	553,217,241.05
其他流动负债	68,466.92	111,210.11

流动负债合计	3,152,083,541.02	2,797,192,189.07
非流动负债：		
保险合同准备金		
长期借款	440,621,778.68	558,258,849.72
应付债券		
其中：优先股		
永续债		
租赁负债	191,402,186.04	225,066,358.63
长期应付款	115,515,566.56	145,488,962.20
长期应付职工薪酬		
预计负债		
递延收益	84,593,730.55	77,237,115.84
递延所得税负债	4,055,218.78	4,208,166.50
其他非流动负债		
非流动负债合计	836,188,480.61	1,010,259,452.89
负债合计	3,988,272,021.63	3,807,451,641.96
所有者权益：		
股本	828,173,658.00	805,093,658.00
其他权益工具		
其中：优先股		
永续债		
资本公积	2,039,365,920.04	2,011,376,871.24
减：库存股	45,467,600.00	
其他综合收益		
专项储备		
盈余公积	75,495,484.56	75,495,484.56
一般风险准备		
未分配利润	-1,670,162,201.53	-1,377,508,537.37
归属于母公司所有者权益合计	1,227,405,261.07	1,514,457,476.43
少数股东权益	54,070,937.95	88,576,910.28
所有者权益合计	1,281,476,199.02	1,603,034,386.71
负债和所有者权益总计	5,269,748,220.65	5,410,486,028.67

法定代表人：祝献忠

主管会计工作负责人：唐飞兵

会计机构负责人：梁庆

## 2、母公司资产负债表

单位：元

项目	期末余额	期初余额
流动资产：		
货币资金	155,418,149.77	249,363,743.14
交易性金融资产		

衍生金融资产		
应收票据		
应收账款	51,580,453.02	49,337,039.67
应收款项融资		
预付款项	3,438,202.53	3,266,733.73
其他应收款	1,420,491,208.89	1,075,135,867.00
其中：应收利息		
应收股利		
存货	3,571,407.35	4,425,093.16
其中：数据资源		
合同资产		
持有待售资产		
一年内到期的非流动资产		
其他流动资产	1,700,163.19	128,288.41
流动资产合计	1,636,199,584.75	1,381,656,765.11
非流动资产：		
债权投资		
其他债权投资		
长期应收款		
长期股权投资	3,906,060,930.47	3,883,955,528.60
其他权益工具投资		
其他非流动金融资产	26,140,000.00	29,300,000.00
投资性房地产	42,759,353.69	44,485,076.09
固定资产	69,948,747.03	72,991,309.66
在建工程		
生产性生物资产		
油气资产		
使用权资产		
无形资产	32,750,413.48	39,112,726.37
其中：数据资源		
开发支出		
其中：数据资源		
商誉		
长期待摊费用	3,687,634.71	6,152,636.00
递延所得税资产	62,113,219.62	62,113,219.62
其他非流动资产	91,000.00	168,113.20
非流动资产合计	4,143,551,299.00	4,138,278,609.54
资产总计	5,779,750,883.75	5,519,935,374.65
流动负债：		
短期借款	1,262,110,077.34	892,671,559.09

交易性金融负债		
衍生金融负债		
应付票据	22,101,667.00	34,000,000.00
应付账款	69,945,210.20	16,858,617.60
预收款项	58,839.96	45,790.86
合同负债		1,235,667.95
应付职工薪酬	4,432,187.34	2,751,177.84
应交税费	1,101,836.10	509,030.92
其他应付款	1,664,674,553.49	1,734,863,623.17
其中：应付利息		
应付股利		
持有待售负债		
一年内到期的非流动负债	163,701,749.55	171,258,804.52
其他流动负债		111,210.11
流动负债合计	3,188,126,120.98	2,854,305,482.06
非流动负债：		
长期借款	112,200,000.00	120,000,000.00
应付债券		
其中：优先股		
永续债		
租赁负债		
长期应付款	97,802,676.17	65,180,290.53
长期应付职工薪酬		
预计负债		
递延收益	33,955,624.94	22,504,999.44
递延所得税负债		
其他非流动负债		
非流动负债合计	243,958,301.11	207,685,289.97
负债合计	3,432,084,422.09	3,061,990,772.03
所有者权益：		
股本	828,173,658.00	805,093,658.00
其他权益工具		
其中：优先股		
永续债		
资本公积	2,509,237,626.04	2,481,871,634.30
减：库存股	45,467,600.00	
其他综合收益		
专项储备		
盈余公积	75,545,306.62	75,545,306.62
未分配利润	-1,019,822,529.00	-904,565,996.30

所有者权益合计	2,347,666,461.66	2,457,944,602.62
负债和所有者权益总计	5,779,750,883.75	5,519,935,374.65

### 3、合并利润表

单位：元

项目	2025 年度	2024 年度
一、营业总收入	4,746,108,902.58	4,562,099,127.28
其中：营业收入	4,746,108,902.58	4,562,099,127.28
利息收入		
已赚保费		
手续费及佣金收入		
二、营业总成本	4,996,233,819.74	4,546,979,939.20
其中：营业成本	4,519,054,557.84	4,078,867,774.17
利息支出		
手续费及佣金支出		
退保金		
赔付支出净额		
提取保险责任合同准备金净额		
保单红利支出		
分保费用		
税金及附加	9,570,308.45	8,774,102.48
销售费用	79,513,981.14	65,785,727.58
管理费用	195,854,124.90	180,415,210.48
研发费用	54,012,025.36	51,049,765.69
财务费用	138,228,822.05	162,087,358.80
其中：利息费用	120,358,081.97	159,145,546.45
利息收入	1,805,792.37	3,696,386.44
加：其他收益	14,099,786.81	11,901,378.19
投资收益（损失以“-”号填列）	25,535.59	-6,676,468.30
其中：对联营企业和合营企业的投资收益	593,410.91	
以摊余成本计量的金融资产终止确认收益		
汇兑收益（损失以“-”号填列）		
净敞口套期收益（损失以“-”号填列）		
公允价值变动收益（损失以“-”号填列）	1,361,362.76	5,140,000.00
信用减值损失（损失以“-”号填列）	-25,525,579.86	-2,800,994.85
资产减值损失（损失以“-”号填列）	-43,605,983.37	-936,424.34
资产处置收益（损失以“-”号填列）	18,422,783.38	19,414,485.26
三、营业利润（亏损以“-”号填列）	-285,347,011.85	41,161,164.04
加：营业外收入	13,651,961.86	12,107,158.86

减：营业外支出	11,835,131.55	14,731,113.73
四、利润总额（亏损总额以“-”号填列）	-283,530,181.54	38,537,209.17
减：所得税费用	9,247,278.43	4,191,301.37
五、净利润（净亏损以“-”号填列）	-292,777,459.97	34,345,907.80
（一）按经营持续性分类		
1.持续经营净利润（净亏损以“-”号填列）	-292,777,459.97	34,345,907.80
2.终止经营净利润（净亏损以“-”号填列）		
（二）按所有权归属分类		
1.归属于母公司股东的净利润	-292,653,664.16	30,157,705.92
2.少数股东损益	-123,795.81	4,188,201.88
六、其他综合收益的税后净额		
归属母公司所有者的其他综合收益的税后净额		
（一）不能重分类进损益的其他综合收益		
1.重新计量设定受益计划变动额		
2.权益法下不能转损益的其他综合收益		
3.其他权益工具投资公允价值变动		
4.企业自身信用风险公允价值变动		
5.其他		
（二）将重分类进损益的其他综合收益		
1.权益法下可转损益的其他综合收益		
2.其他债权投资公允价值变动		
3.金融资产重分类计入其他综合收益的金额		
4.其他债权投资信用减值准备		
5.现金流量套期储备		
6.外币财务报表折算差额		
7.其他		
归属于少数股东的其他综合收益的税后净额		
七、综合收益总额	-292,777,459.97	34,345,907.80
归属于母公司所有者的综合收益总额	-292,653,664.16	30,157,705.92
归属于少数股东的综合收益总额	-123,795.81	4,188,201.88
八、每股收益		
（一）基本每股收益	-0.36	0.04
（二）稀释每股收益	-0.36	0.04

法定代表人：祝献忠

主管会计工作负责人：唐飞兵

会计机构负责人：梁庆

#### 4、母公司利润表

单位：元

项目	2025 年度	2024 年度
一、营业收入	55,703,446.81	165,447,303.14
减：营业成本	27,916,089.03	132,801,658.82

税金及附加	1,797,380.89	1,721,486.54
销售费用	2,659,395.91	3,333,450.60
管理费用	71,320,373.12	63,123,096.97
研发费用	16,611,045.09	14,535,879.90
财务费用	75,008,791.86	66,361,626.80
其中：利息费用	60,603,639.49	64,839,289.07
利息收入	1,565,002.75	3,230,809.93
加：其他收益	3,095,362.86	732,865.06
投资收益（损失以“-”号填列）	30,501,358.59	-11,323,320.12
其中：对联营企业和合营企业的投资收益	593,410.91	
以摊余成本计量的金融资产终止确认收益（损失以“-”号填列）		
净敞口套期收益（损失以“-”号填列）		
公允价值变动收益（损失以“-”号填列）	-3,160,000.00	5,140,000.00
信用减值损失（损失以“-”号填列）	-6,412,604.35	3,162,199.65
资产减值损失（损失以“-”号填列）	-2,889,059.99	-6,871,400.12
资产处置收益（损失以“-”号填列）	-121.38	-22.10
二、营业利润（亏损以“-”号填列）	-118,474,693.36	-125,589,574.12
加：营业外收入	103,508.92	587,492.33
减：营业外支出	167,483.78	58,190.85
三、利润总额（亏损总额以“-”号填列）	-118,538,668.22	-125,060,272.64
减：所得税费用	0.00	0.00
四、净利润（净亏损以“-”号填列）	-118,538,668.22	-125,060,272.64
（一）持续经营净利润（净亏损以“-”号填列）	-118,538,668.22	-125,060,272.64
（二）终止经营净利润（净亏损以“-”号填列）		
五、其他综合收益的税后净额		
（一）不能重分类进损益的其他综合收益		
1.重新计量设定受益计划变动额		
2.权益法下不能转损益的其他综合收益		
3.其他权益工具投资公允价值变动		
4.企业自身信用风险公允价值变动		
5.其他		
（二）将重分类进损益的其他综合收益		
1.权益法下可转损益的其他综合收益		
2.其他债权投资公允价值变动		
3.金融资产重分类计入其他综合收益的金额		
4.其他债权投资信用减值准备		
5.现金流量套期储备		
6.外币财务报表折算差额		
7.其他		

六、综合收益总额	-118,538,668.22	-125,060,272.64
七、每股收益		
（一）基本每股收益		
（二）稀释每股收益		

## 5、合并现金流量表

单位：元

项目	2025 年度	2024 年度
一、经营活动产生的现金流量：		
销售商品、提供劳务收到的现金	4,925,126,900.09	4,887,842,694.78
客户存款和同业存放款项净增加额		
向中央银行借款净增加额		
向其他金融机构拆入资金净增加额		
收到原保险合同保费取得的现金		
收到再保业务现金净额		
保户储金及投资款净增加额		
收取利息、手续费及佣金的现金		
拆入资金净增加额		
回购业务资金净增加额		
代理买卖证券收到的现金净额		
收到的税费返还		
收到其他与经营活动有关的现金	84,913,538.19	90,663,746.31
经营活动现金流入小计	5,010,040,438.28	4,978,506,441.09
购买商品、接受劳务支付的现金	3,996,522,153.16	3,908,411,494.51
客户贷款及垫款净增加额		
存放中央银行和同业款项净增加额		
支付原保险合同赔付款项的现金		
拆出资金净增加额		
支付利息、手续费及佣金的现金		
支付保单红利的现金		
支付给职工以及为职工支付的现金	390,128,464.33	355,810,443.99
支付的各项税费	34,192,455.50	30,930,921.63
支付其他与经营活动有关的现金	256,724,497.85	259,914,672.20
经营活动现金流出小计	4,677,567,570.84	4,555,067,532.33
经营活动产生的现金流量净额	332,472,867.44	423,438,908.76
二、投资活动产生的现金流量：		
收回投资收到的现金		1,803,200.00
取得投资收益收到的现金		479,160.00
处置固定资产、无形资产和其他长期资产收回的现金净额	89,223,604.07	118,574,578.55

处置子公司及其他营业单位收到的现金净额	12,919,762.38	37,438,362.81
收到其他与投资活动有关的现金	48,597,435.32	22,759,960.89
投资活动现金流入小计	150,740,801.77	181,055,262.25
购建固定资产、无形资产和其他长期资产支付的现金	236,262,878.56	283,703,672.15
投资支付的现金		
质押贷款净增加额		
取得子公司及其他营业单位支付的现金净额		
支付其他与投资活动有关的现金	46,701,456.61	32,334,389.74
投资活动现金流出小计	282,964,335.17	316,038,061.89
投资活动产生的现金流量净额	-132,223,533.40	-134,982,799.64
三、筹资活动产生的现金流量：		
吸收投资收到的现金	49,167,600.00	26,950,000.00
其中：子公司吸收少数股东投资收到的现金	3,700,000.00	26,950,000.00
取得借款收到的现金	1,910,581,867.66	1,414,718,132.34
收到其他与筹资活动有关的现金	277,000,000.00	323,229,300.00
筹资活动现金流入小计	2,236,749,467.66	1,764,897,432.34
偿还债务支付的现金	1,876,584,937.24	1,657,205,946.56
分配股利、利润或偿付利息支付的现金	117,280,915.21	128,669,178.39
其中：子公司支付给少数股东的股利、利润	5,950,000.00	5,125,606.00
支付其他与筹资活动有关的现金	483,830,876.15	662,629,581.83
筹资活动现金流出小计	2,477,696,728.60	2,448,504,706.78
筹资活动产生的现金流量净额	-240,947,260.94	-683,607,274.44
四、汇率变动对现金及现金等价物的影响		
五、现金及现金等价物净增加额	-40,697,926.90	-395,151,165.32
加：期初现金及现金等价物余额	289,167,302.57	684,318,467.89
六、期末现金及现金等价物余额	248,469,375.67	289,167,302.57

## 6、母公司现金流量表

单位：元

项目	2025 年度	2024 年度
一、经营活动产生的现金流量：		
销售商品、提供劳务收到的现金	221,541,188.52	443,818,020.40
收到的税费返还		
收到其他与经营活动有关的现金	306,068,065.82	276,246,776.37
经营活动现金流入小计	527,609,254.34	720,064,796.77
购买商品、接受劳务支付的现金	9,159,082.37	484,455,567.59
支付给职工以及为职工支付的现金	44,745,141.29	40,375,465.05
支付的各项税费	2,936,237.70	1,707,791.10
支付其他与经营活动有关的现金	500,858,750.06	94,091,593.85
经营活动现金流出小计	557,699,211.42	620,630,417.59

经营活动产生的现金流量净额	-30,089,957.08	99,434,379.18
二、投资活动产生的现金流量：		
收回投资收到的现金	16,550,000.00	4,532,500.00
取得投资收益收到的现金	30,000,000.00	617,294.08
处置固定资产、无形资产和其他长期资产收回的现金净额	26,213.01	6,674.09
处置子公司及其他营业单位收到的现金净额	0.00	206,175,141.13
收到其他与投资活动有关的现金	15,830,813.00	22,759,960.89
投资活动现金流入小计	62,407,026.01	234,091,570.19
购建固定资产、无形资产和其他长期资产支付的现金	2,196,537.70	4,775,151.53
投资支付的现金	22,000,000.00	278,676,780.32
取得子公司及其他营业单位支付的现金净额		0.00
支付其他与投资活动有关的现金	18,222,308.17	32,334,389.74
投资活动现金流出小计	42,418,845.87	315,786,321.59
投资活动产生的现金流量净额	19,988,180.14	-81,694,751.40
三、筹资活动产生的现金流量：		
吸收投资收到的现金	45,467,600.00	
取得借款收到的现金	983,000,000.00	678,000,000.00
收到其他与筹资活动有关的现金	86,000,000.00	118,000,000.00
筹资活动现金流入小计	1,114,467,600.00	796,000,000.00
偿还债务支付的现金	1,061,600,000.00	906,931,900.00
分配股利、利润或偿付利息支付的现金	50,736,228.87	49,772,412.93
支付其他与筹资活动有关的现金	87,496,000.00	123,229,235.98
筹资活动现金流出小计	1,199,832,228.87	1,079,933,548.91
筹资活动产生的现金流量净额	-85,364,628.87	-283,933,548.91
四、汇率变动对现金及现金等价物的影响		
五、现金及现金等价物净增加额	-95,466,405.81	-266,193,921.13
加：期初现金及现金等价物余额	213,361,865.47	479,555,786.60
六、期末现金及现金等价物余额	117,895,459.66	213,361,865.47

## 7、合并所有者权益变动表

本期金额

单位：元

项目	2025 年度														
	归属于母公司所有者权益											少数股东权益	所有者权益合计		
	股本	其他权益工具			资本公积	减：库存股	其他综合收益	专项储备	盈余公积	一般风险准备	未分配利润			其他	小计
	优先股	永续债	其他												
一、上年期末余额	805,093,658.00				2,011,376,871.24			75,495,484.56			- 1,377,508,537.37		1,514,457,476.43	88,576,910.28	1,603,034,386.71
加：会计政策变更															
前期差错更正															
其他															
二、本年期初余额	805,093,658.00				2,011,376,871.24			75,495,484.56			- 1,377,508,537.37		1,514,457,476.43	88,576,910.28	1,603,034,386.71
三、本期增减变动金额（减少以“－”号填列）	23,080,000.00				27,989,048.80	45,467,600.00					- 292,653,664.16		- 287,052,215.36	- 34,505,972.33	- 321,558,187.69
（一）综合收益总额											- 292,653,664.16		- 292,653,664.16	-123,795.81	- 292,777,459.97

(二) 所有者投入和减少资本	23,080,000.00				27,989,048.80	45,467,600.00					0.00	5,601,448.80	-	-	32,782,176.52	27,180,727.72
1. 所有者投入的普通股															3,700,000.00	3,700,000.00
2. 其他权益工具持有者投入资本																
3. 股份支付计入所有者权益的金额	23,080,000.00				28,029,141.80	45,467,600.00						5,641,541.80	36,087.28		5,677,629.08	
4. 其他					-40,093.00							-40,093.00	-	-	36,518,263.80	36,558,356.80
(三) 利润分配															-1,600,000.00	-
1. 提取盈余公积																
2. 提取一般风险准备																
3. 对所有者(或股东)的分配															-1,600,000.00	-
4. 其他															1,600,000.00	
(四) 所有者权益内部结转																
1. 资本公积转增资本(或股本)																

2. 盈余公积转增资本（或股本）														
3. 盈余公积弥补亏损														
4. 设定受益计划变动额结转留存收益														
5. 其他综合收益结转留存收益														
6. 其他														
（五）专项储备														
1. 本期提取														
2. 本期使用														
（六）其他														
四、本期期末余额	828,173,658.00				2,039,365,920.04	45,467,600.00		75,495,484.56		1,670,162,201.53		1,227,405,261.07	54,070,937.95	1,281,476,199.02

上期金额

单位：元

项目	2024 年度														少数股东权益	所有者权益合计
	归属于母公司所有者权益												小计			
	股本	其他权益工具			资本公积	减：库存股	其他综合收益	专项储备	盈余公积	一般风险准备	未分配利润	其他				
	优先股	永续债	其他													

一、上年期末余额	804,546,595.00			37,657,260.80	1,970,711,508.70				75,495,484.56		-	1,407,666,243.29	1,480,744,605.77	71,447,290.51	1,552,191,896.28
加：会计政策变更															
前期差错更正															
其他															
二、本年期初余额	804,546,595.00			37,657,260.80	1,970,711,508.70				75,495,484.56		-	1,407,666,243.29	1,480,744,605.77	71,447,290.51	1,552,191,896.28
三、本期增减变动金额（减少以“-”号填列）	547,063.00			-37,657,260.80	40,665,362.54						30,157,705.92	33,712,870.66	17,129,619.77	50,842,490.43	
（一）综合收益总额											30,157,705.92	30,157,705.92	4,188,201.88	34,345,907.80	
（二）所有者投入和减少资本	547,063.00			-37,657,260.80	40,665,362.54							3,555,164.74	20,291,417.89	23,846,582.63	
1. 所有者投入的普通股													26,950,000.00	26,950,000.00	
2. 其他权益工具持有者投入资本	547,063.00			-37,657,260.80	40,665,362.54							3,555,164.74		3,555,164.74	
3. 股份支付计入所有者权益的金额															
4. 其他													6,658,582.11	-6,658,582.11	
（三）利润分配													7,350,000.00	-7,350,000.00	
1. 提取盈余公积															
2. 提取一般风险准备															

3. 对所有者（或股东）的分配													7,350,000.00	-	7,350,000.00
4. 其他															
（四）所有者权益内部结转															
1. 资本公积转增资本（或股本）															
2. 盈余公积转增资本（或股本）															
3. 盈余公积弥补亏损															
4. 设定受益计划变动额结转留存收益															
5. 其他综合收益结转留存收益															
6. 其他															
（五）专项储备															
1. 本期提取															
2. 本期使用															
（六）其他															
四、本期期末余额	805,093,658.00				2,011,376,871.24			75,495,484.56		-	1,377,508,537.37	1,514,457,476.43	88,576,910.28	1,603,034,386.71	

8、母公司所有者权益变动表

本期金额

单位：元

项目	2025 年度											
	股本	其他权益工具			资本公积	减：库存股	其他综合收益	专项储备	盈余公积	未分配利润	其他	所有者权益合计
		优先股	永续债	其他								
一、上年期末余额	805,093,658.00				2,481,871,634.30				75,545,306.62	-904,565,996.30		2,457,944,602.62
加：会计政策变更												
前期差错更正												
其他												
二、本年期初余额	805,093,658.00				2,481,871,634.30				75,545,306.62	-904,565,996.30		2,457,944,602.62
三、本期增减变动金额（减少以“－”号填列）	23,080,000.00				27,365,991.74	45,467,600.00				-115,256,532.70		-110,278,140.96
（一）综合收益总额										-118,538,668.22		-118,538,668.22
（二）所有者投入和减少资本	23,080,000.00				27,365,991.74	45,467,600.00				3,282,135.52		8,260,527.26
1. 所有者投入的普通股												
2. 其他权益工具持有者投入资本												
3. 股份支付计入所有者权益的金额	23,080,000.00				27,365,991.74	45,467,600.00						4,978,391.74
4. 其他										3,282,135.52		3,282,135.52
（三）利润分配												
1. 提取盈余公积												
2. 对所有者（或股东）的分配												
3. 其他												
（四）所有者权益内部结转												

1. 资本公积转增资本（或股本）											
2. 盈余公积转增资本（或股本）											
3. 盈余公积弥补亏损											
4. 设定受益计划变动额结转留存收益											
5. 其他综合收益结转留存收益											
6. 其他											
（五）专项储备											
1. 本期提取											
2. 本期使用											
（六）其他											
四、本期期末余额	828,173,658.00				2,509,237,626.04	45,467,600.00			75,545,306.62	-1,019,822,529.00	2,347,666,461.66

上期金额

单位：元

项目	2024 年度											
	股本	其他权益工具			资本公积	减：库存股	其他综合收益	专项储备	盈余公积	未分配利润	其他	所有者权益合计
		优先股	永续债	其他								
一、上年期末余额	804,546,595.00			37,657,260.80	2,515,906,229.13				75,545,306.62	-779,505,723.66		2,654,149,667.89
加：会计政策变更												
前期差错更正												
其他												
二、本年期初余额	804,546,595.00			37,657,260.80	2,515,906,229.13				75,545,306.62	-779,505,723.66		2,654,149,667.89

三、本期增减变动金额（减少以“－”号填列）	547,063.00			-37,657,260.80	-34,034,594.83					-125,060,272.64		-196,205,065.27
（一）综合收益总额										-125,060,272.64		-125,060,272.64
（二）所有者投入和减少资本	547,063.00			-37,657,260.80	-34,034,594.83							-71,144,792.63
1. 所有者投入的普通股												
2. 其他权益工具持有者投入资本	547,063.00			-37,657,260.80	40,665,362.54							3,555,164.74
3. 股份支付计入所有者权益的金额												
4. 其他					-74,699,957.37							-74,699,957.37
（三）利润分配												
1. 提取盈余公积												
2. 对所有者（或股东）的分配												
3. 其他												
（四）所有者权益内部结转												
1. 资本公积转增资本（或股本）												
2. 盈余公积转增资本（或股本）												
3. 盈余公积弥补亏损												
4. 设定受益计划变动额结转留存收益												
5. 其他综合收益结转留存收益												
6. 其他												
（五）专项储备												
1. 本期提取												
2. 本期使用												

(六) 其他											
四、本期期末余额	805,093,658.00				2,481,871,634.30				75,545,306.62	-904,565,996.30	2,457,944,602.62

### 三、公司基本情况

深圳市金新农科技股份有限公司（以下简称公司或本公司）系经深圳市工商行政管理局批准，由深圳市成农饲料有限公司、深圳市轻松投资有限公司发起设立，于 2008 年 6 月 26 日在深圳市工商行政管理局登记注册，总部位于广东省深圳市。公司现持有统一社会信用代码为 91440300715245167Q 的营业执照，注册资本 828,173,658.00 元，股份总数 828,173,658 股（每股面值 1 元）。其中，有限售条件的流通股份 A 股 23,702,166 股；无限售条件的流通股份 A 股 804,471,492 股。公司股票已于 2011 年 2 月 18 日在深圳证券交易所挂牌交易。

本公司属农副食品加工业。主要经营活动包括配合饲料、浓缩饲料及添加剂预混合饲料的研发、生产和销售；生物技术研发、生猪养殖和销售；经营进出口业务；自有房屋租赁；停车场服务。

本财务报表业经公司 2026 年 04 月 26 日第六届董事会第十九次会议批准对外报出。

### 四、财务报表的编制基础

#### 1、编制基础

本公司财务报表以持续经营为编制基础。

#### 2、持续经营

本公司不存在导致对报告期末起 12 个月内的持续经营能力产生重大疑虑的事项或情况。

### 五、重要会计政策及会计估计

具体会计政策和会计估计提示：

重要提示：本公司根据实际生产经营特点针对金融工具减值、存货、固定资产折旧、在建工程、无形资产、收入确认等交易或事项制定了具体会计政策和会计估计。

#### 1、遵循企业会计准则的声明

本公司所编制的财务报表符合企业会计准则的要求，真实、完整地反映了公司的财务状况、经营成果和现金流量等有关信息。

#### 2、会计期间

会计年度自公历 1 月 1 日起至 12 月 31 日止。

#### 3、营业周期

公司经营业务的营业周期较短，以 12 个月作为资产和负债的流动性划分标准。

#### 4、记账本位币

采用人民币为记账本位币。

#### 5、重要性标准确定方法和选择依据

适用 不适用

项目	重要性标准
重要的单项计提坏账准备的应收账款	应收账款账面余额 200 万元以上
重要的应收账款坏账准备收回或转回	坏账准备转回或收回 200 万元以上
重要的核销应收账款	应收账款账面余额 200 万元以上
重要的单项计提坏账准备的其他应收款	其他应收款账面余额 200 万元以上
重要的其他应收款坏账准备收回或转回	其他应收款坏账准备 200 万元以上
重要的核销其他应收款	其他应收款账面余额 200 万元以上
重要的账龄超过 1 年的预付款项	预付款项账面余额 200 万元以上
重要的在建工程项目	公司将单项在建工程金额超过资产总额 0.5% 的在建工程认定为重要在建工程
重要的账龄超过 1 年的其他应付款	其他应付款账面余额 1,000 万元以上
重要的账龄超过 1 年或逾期的预收款项	预收款项账面余额 200 万元以上
重要的投资活动现金流量	按照资产总额的 1% 确定
重要的子公司、非全资子公司	资产总额/收入总额绝对值超过集团总资产/总收入的 10% 的子公司

#### 6、同一控制下和非同一控制下企业合并的会计处理方法

##### 1. 同一控制下企业合并的会计处理方法

公司在企业合并中取得的资产和负债，按照合并日被合并方在最终控制方合并财务报表中的账面价值计量。公司按照被合并方所有者权益在最终控制方合并财务报表中的账面价值份额与支付的合并对价账面价值或发行股份面值总额的差额，调整资本公积；资本公积不足冲减的，调整留存收益。

##### 2. 非同一控制下企业合并的会计处理方法

公司在购买日对合并成本大于合并中取得的被购买方可辨认净资产公允价值份额的差额，确认为商誉；如果合并成本小于合并中取得的被购买方可辨认净资产公允价值份额，首先对取得的被购买方各项可辨认资产、负债及或有负债的公允价值以及合并成本的计量进行复核，经复核后合并成本仍小于合并中取得的被购买方可辨认净资产公允价值份额的，其差额计入当期损益。

#### 7、控制的判断标准和合并财务报表的编制方法

##### 1. 控制的判断

拥有对被投资方的权力，通过参与被投资方的相关活动而享有可变回报，并且有能力运用对被投资方的权力影响其可变回报金额的，认定为控制。

## 2. 合并财务报表的编制方法

母公司将其控制的所有子公司纳入合并财务报表的合并范围。合并财务报表以母公司及其子公司的财务报表为基础，根据其他有关资料，由母公司按照《企业会计准则第 33 号——合并财务报表》编制。

## 8、合营安排分类及共同经营会计处理方法

1. 合营安排分为共同经营和合营企业。

2. 当公司为共同经营的合营方时，确认与共同经营中利益份额相关的下列项目：

- (1) 确认单独所持有的资产，以及按持有份额确认共同持有的资产；
- (2) 确认单独所承担的负债，以及按持有份额确认共同承担的负债；
- (3) 确认出售公司享有的共同经营产出份额所产生的收入；
- (4) 按公司持有份额确认共同经营因出售资产所产生的收入；
- (5) 确认单独所发生的费用，以及按公司持有份额确认共同经营发生的费用。

## 9、现金及现金等价物的确定标准

列示于现金流量表中的现金是指库存现金以及可以随时用于支付的存款。现金等价物是指企业持有的期限短、流动性强、易于转换为已知金额现金、价值变动风险很小的投资。

## 10、外币业务和外币报表折算

外币交易在初始确认时，采用交易发生日的即期汇率折算为人民币金额。资产负债表日，外币货币性项目采用资产负债表日即期汇率折算，因汇率不同而产生的汇兑差额，除与购建符合资本化条件资产有关的外币专门借款本金及利息的汇兑差额外，计入当期损益；以历史成本计量的外币非货币性项目仍采用交易发生日的即期汇率折算，不改变其人民币金额；以公允价值计量的外币非货币性项目，采用公允价值确定日的即期汇率折算，差额计入当期损益或其他综合收益。

## 11、金融工具

### 1. 金融资产和金融负债的分类

金融资产在初始确认时划分为以下三类：(1) 以摊余成本计量的金融资产；(2) 以公允价值计量且其变动计入其他综合收益的金融资产；(3) 以公允价值计量且其变动计入当期损益的金融资产。

金融负债在初始确认时划分为以下四类：(1) 以公允价值计量且其变动计入当期损益的金融负债；(2) 金融资产转移不符合终止确认条件或继续涉入被转移金融资产所形成的金融负债；(3) 不属于上述(1)或(2)的财务担保合同，以及不属于上述(1)并以低于市场利率贷款的贷款承诺；(4) 以摊余成本计量的金融负债。

### 2. 金融资产和金融负债的确认依据、计量方法和终止确认条件

#### (1) 金融资产和金融负债的确认依据和初始计量方法

公司成为金融工具合同的一方时，确认一项金融资产或金融负债。初始确认金融资产或金融负债时，按照公允价值计量；对于以公允价值计量且其变动计入当期损益的金融资产和金融负债，相关交易费用直接计入当期损益；对于其他类别的金融资产或金融负债，相关交易费用计入初始确认金额。但是，公司初始确认的应收账款未包含重大融资成分或公司不考虑未超过一年的合同中的融资成分的，按照《企业会计准则第 14 号——收入》所定义的交易价格进行初始计量。

#### (2) 金融资产的后续计量方法

##### 1) 以摊余成本计量的金融资产

采用实际利率法，按照摊余成本进行后续计量。以摊余成本计量且不属于任何套期关系的一部分的金融资产所产生的利得或损失，在终止确认、重分类、按照实际利率法摊销或确认减值时，计入当期损益。

##### 2) 以公允价值计量且其变动计入其他综合收益的债务工具投资

采用公允价值进行后续计量。采用实际利率法计算的利息、减值损失或利得及汇兑损益计入当期损益，其他利得或损失计入其他综合收益。终止确认时，将之前计入其他综合收益的累计利得或损失从其他综合收益中转出，计入当期损益。

##### 3) 以公允价值计量且其变动计入其他综合收益的权益工具投资

采用公允价值进行后续计量。获得的股利（属于投资成本收回部分的除外）计入当期损益，其他利得或损失计入其他综合收益。终止确认时，将之前计入其他综合收益的累计利得或损失从其他综合收益中转出，计入留存收益。

##### 4) 以公允价值计量且其变动计入当期损益的金融资产

采用公允价值进行后续计量，产生的利得或损失（包括利息和股利收入）计入当期损益，除非该金融资产属于套期关系的一部分。

#### (3) 金融负债的后续计量方法

##### 1) 以公允价值计量且其变动计入当期损益的金融负债

此类金融负债包括交易性金融负债（含属于金融负债的衍生工具）和指定为以公允价值计量且其变动计入当期损益的金融负债。对于此类金融负债以公允价值进行后续计量。因公司自身信用风险变动引起的指定为以公允价值计量且其变动计入当期损益的金融负债的公允价值变动金额计入其他综合收益，除非该处理会造成或扩大损益中的会计错配。此类金融负债产生的其他利得或损失（包括利息费用、除因公司自身信用风险变动引起的公允价值变动）计入当期损益，除非该金融负债属于套期关系的一部分。终止确认时，将之前计入其他综合收益的累计利得或损失从其他综合收益中转出，计入留存收益。

##### 2) 金融资产转移不符合终止确认条件或继续涉入被转移金融资产所形成的金融负债

按照《企业会计准则第 23 号——金融资产转移》相关规定进行计量。

##### 3) 不属于上述 1)或 2)的财务担保合同，以及不属于上述 1)并以低于市场利率贷款的贷款承诺

在初始确认后按照下列两项金额之中的较高者进行后续计量：① 按照金融工具的减值规定确定的损失准备金额；② 初始确认金额扣除按照《企业会计准则第 14 号——收入》相关规定所确定的累计摊销额后的余额。

##### 4) 以摊余成本计量的金融负债

采用实际利率法以摊余成本计量。以摊余成本计量且不属于任何套期关系的一部分的金融负债所产生的利得或损失，在终止确认、按照实际利率法摊销时计入当期损益。

#### (4) 金融资产和金融负债的终止确认

1) 当满足下列条件之一时，终止确认金融资产：

- ① 收取金融资产现金流量的合同权利已终止；
- ② 金融资产已转移，且该转移满足《企业会计准则第 23 号——金融资产转移》关于金融资产终止确认的规定。

2) 当金融负债（或其一部分）的现时义务已经解除时，相应终止确认该金融负债（或该部分金融负债）。

### 3. 金融资产转移的确认依据和计量方法

公司转移了金融资产所有权上几乎所有的风险和报酬的，终止确认该金融资产，并将转移中产生或保留的权利和义务单独确认为资产或负债；保留了金融资产所有权上几乎所有的风险和报酬的，继续确认所转移的金融资产。公司既没有转移也没有保留金融资产所有权上几乎所有的风险和报酬的，分别下列情况处理：(1) 未保留对该金融资产控制的，终止确认该金融资产，并将转移中产生或保留的权利和义务单独确认为资产或负债；(2) 保留了对该金融资产控制的，按照继续涉入所转移金融资产的程度确认有关金融资产，并相应确认有关负债。

金融资产整体转移满足终止确认条件的，将下列两项金额的差额计入当期损益：(1) 所转移金融资产在终止确认日的账面价值；(2) 因转移金融资产而收到的对价，与原直接计入其他综合收益的公允价值变动累计额中对应终止确认部分的金额（涉及转移的金融资产为以公允价值计量且其变动计入其他综合收益的债务工具投资）之和。转移了金融资产的一部分，且该被转移部分整体满足终止确认条件的，将转移前金融资产整体的账面价值，在终止确认部分和继续确认部分之间，按照转移日各自的相对公允价值进行分摊，并将下列两项金额的差额计入当期损益：(1) 终止确认部分的账面价值；(2) 终止确认部分的对价，与原直接计入其他综合收益的公允价值变动累计额中对应终止确认部分的金额（涉及转移的金融资产为以公允价值计量且其变动计入其他综合收益的债务工具投资）之和。

### 4. 金融资产和金融负债的公允价值确定方法

公司采用在当前情况下适用并且有足够可利用数据和其他信息支持的估值技术确定相关金融资产和金融负债的公允价值。公司将估值技术使用的输入值分以下层级，并依次使用：

(1) 第一层次输入值是在计量日能够取得的相同资产或负债在活跃市场上未经调整的报价；

(2) 第二层次输入值是除第一层次输入值外相关资产或负债直接或间接可观察的输入值，包括：活跃市场中类似资产或负债的报价；非活跃市场中相同或类似资产或负债的报价；除报价以外的其他可观察输入值，如在正常报价间隔期间可观察的利率和收益率曲线等；市场验证的输入值等；

(3) 第三层次输入值是相关资产或负债的不可观察输入值，包括不能直接观察或无法由可观察市场数据验证的利率、股票波动率、企业合并中承担的弃置义务的未来现金流量、使用自身数据作出的财务预测等。

### 5. 金融工具减值

#### (1) 金融工具减值计量和会计处理

公司以预期信用损失为基础，对以摊余成本计量的金融资产、以公允价值计量且其变动计入其他综合收益的债务工具投资、合同资产、租赁应收款、分类为以公允价值计量且其变动计入当期损益的金融负债以外的贷款承诺、不属于以公允价值计量且其变动计入当期损益的金融负债或不属于金融资产转移不符合终止确认条件或继续涉入被转移金融资产所形成的金融负债的财务担保合同进行减值处理并确认损失准备。

预期信用损失，是指以发生违约的风险为权重的金融工具信用损失的加权平均值。信用损失，是指公司按照原实际利率折现的、根据合同应收的所有合同现金流量与预期收取的所有现金流量之间的差额，即全部现金短缺的现值。其中，对于公司购买或源生的已发生信用减值的金融资产，按照该金融资产经信用调整的实际利率折现。

对于购买或源生的已发生信用减值的金融资产，公司在资产负债表日仅将自初始确认后整个存续期内预期信用损失的累计变动确认为损失准备。

对于租赁应收款、由《企业会计准则第 14 号——收入》规范的交易形成的应收款项及合同资产，公司运用简化计量方法，按照相当于整个存续期内的预期信用损失金额计量损失准备。

除上述计量方法以外的金融资产，公司在每个资产负债表日评估其信用风险自初始确认后是否已经显著增加。如果信用风险自初始确认后已显著增加，公司按照整个存续期内预期信用损失的金额计量损失准备；如果信用风险自初始确认后未显著增加，公司按照该金融工具未来 12 个月内预期信用损失的金额计量损失准备。

公司利用可获得的合理且有依据的信息，包括前瞻性信息，通过比较金融工具在资产负债表日发生违约的风险与在初始确认日发生违约的风险，以确定金融工具的信用风险自初始确认后是否已显著增加。

于资产负债表日，若公司判断金融工具只具有较低的信用风险，则假定该金融工具的信用风险自初始确认后并未显著增加。

公司以单项金融工具或金融工具组合为基础评估预期信用风险和计量预期信用损失。当以金融工具组合为基础时，公司以共同风险特征为依据，将金融工具划分为不同组合。

公司在每个资产负债表日重新计量预期信用损失，由此形成的损失准备的增加或转回金额，作为减值损失或利得计入当期损益。对于以摊余成本计量的金融资产，损失准备抵减该金融资产在资产负债表中列示的账面价值；对于以公允价值计量且其变动计入其他综合收益的债权投资，公司在其他综合收益中确认其损失准备，不抵减该金融资产的账面价值。

(2) 应收款项预期信用损失的确认标准和计提方法

1) 按信用风险特征组合计提预期信用损失的应收款项

组合类别	确定组合的依据	计量预期信用损失的方法
应收银行承兑汇票	票据类型	参考历史信用损失经验，结合当前状况以及对未来经济状况的预测，通过违约风险敞口和整个存续期预期信用损失率，计算预期信用损失
应收商业承兑汇票		
应收账款——账龄组合	账龄	参考历史信用损失经验，结合当前状况以及对未来经济状况的预测，编制应收账款账龄与预期信用损失率对照表，计算预期信用损失
应收账款——合并范围内关联往来组合	合并范围内关联方	参考历史信用损失经验，结合当前状况以及对未来经济状况的预测，通过违约风险敞口和整个存续期预期信用损失率，该组合预期信用损失率为 0%
其他应收款——应收政府款项组合	款项性质	参考历史信用损失经验，结合当前状况以及对未来经济状况的预测，通过违约风险敞口和未来 12 个月内或整个存续期预期信用损失率，计算预期信用损失
其他应收款——合并范围内关联往来组合		
其他应收款——账龄组合	账龄	参考历史信用损失经验，结合当前状况以及对未来经济状况的预测，编制其他应收款账龄与预期信用损失率对照表，计算预期信用损失

2) 账龄组合的账龄与预期信用损失率对照表

账龄	应收账款 预期信用损失率 (%)	其他应收款 预期信用损失率 (%)
1 年以内 (含, 下同)	5	5

1-2 年	10	10
2-3 年	25	25
3-4 年	40	40
4-5 年	40	40
5 年以上	100	100

应收账款、其他应收款的账龄自款项实际发生的月份起算。

### 3) 按单项计提预期信用损失的应收款项的认定标准

对信用风险与组合信用风险显著不同的应收款项，公司按单项计提预期信用损失。

### 6. 金融资产和金融负债的抵销

金融资产和金融负债在资产负债表内分别列示，不相互抵销。但同时满足下列条件的，公司以相互抵销后的净额在资产负债表内列示：(1) 公司具有抵销已确认金额的法定权利，且该种法定权利是当前可执行的；(2) 公司计划以净额结算，或同时变现该金融资产和清偿该金融负债。

不满足终止确认条件的金融资产转移，公司不对已转移的金融资产和相关负债进行抵销。

## 12、应收票据

详见第八节财务报告（五）11. 金融工具。

## 13、应收账款

详见第八节财务报告（五）11. 金融工具。

## 14、应收款项融资

详见第八节财务报告（五）11. 金融工具。

## 15、其他应收款

详见第八节财务报告（五）11. 金融工具。

## 16、合同资产

公司根据履行履约义务与客户付款之间的关系在资产负债表中列示合同资产或合同负债。公司将同一合同下的合同资产和合同负债相互抵销后以净额列示。

公司将拥有的、无条件(即，仅取决于时间流逝)向客户收取对价的权利作为应收款项列示，将已向客户转让商品而有权收取对价的权利（该权利取决于时间流逝之外的其他因素）作为合同资产列示。

## 17、存货

公司需遵守《深圳证券交易所上市公司自律监管指引第 3 号——行业信息披露》中畜禽水产养殖业的披露要求

### 1. 存货的分类

存货包括在日常活动中持有以备出售的产成品或商品、处在生产过程中的在产品、在生产过程或提供劳务过程中耗用的材料和物料等。

### 2. 发出存货的计价方法

公司取得的存货按成本进行初始计量，发出按移动加权平均法确定发出存货的实际成本。生猪类消耗性生物资产的成本包括其达到可出售状态前发生的饲料费、人工费、应分摊的固定资产折旧费及其他应分摊的间接费用等。

### 3. 存货的盘存制度

存货的盘存制度为永续盘存制/实地盘存制。

### 4. 低值易耗品和包装物的摊销方法

#### (1) 低值易耗品

按照一次转销法进行摊销。

#### (2) 包装物

按照一次转销法进行摊销。

### 5. 存货跌价准备

#### (1) 存货跌价准备的确认标准和计提方法

资产负债表日，存货采用成本与可变现净值孰低计量，按照成本高于可变现净值的差额计提存货跌价准备。直接用于出售的存货，在正常生产经营过程中以该存货的估计售价减去估计的销售费用和相关税费后的金额确定其可变现净值；需要经过加工的存货，在正常生产经营过程中以所生产的产成品的估计售价减去至完工时估计将要发生的成本、估计的销售费用和相关税费后的金额确定其可变现净值；资产负债表日，同一项存货中一部分有合同价格约定、其他部分不存在合同价格的，分别确定其可变现净值，并与其对应的成本进行比较，分别确定存货跌价准备的计提或转回的金额。

#### (2) 按组合计提存货跌价准备

对于消耗性生物资产，有确凿证据表明由于遭受自然灾害、病虫害、动物疫病侵袭或市场需求变化等原因，使消耗性生物资产的可变现净值低于其账面价值的，按照可变现净值低于其账面价值的差额，计提消耗性生物资产跌价准备，计入当期损益。

公司消耗性生物资产期末余额主要为生猪类，公司以批次为组合进行生猪类消耗性生物资产的跌价测试，假定将仔猪、种猪和肥猪饲养至可销售状态，综合考虑未来供需情况、原材料价格变动、资产负债表日生猪期货收盘价格、管理层预期以及生猪出栏销售计划等因素后，确定生猪出栏销售时的预计售价，以预计售价扣除由期末状态饲养至可销售状态的商品猪期间发生的饲养成本及销售费用后的金额作为其可变现净值。

## 18、持有待售资产

## 19、债权投资

## 20、其他债权投资

## 21、长期应收款

## 22、长期股权投资

### 1. 共同控制、重大影响的判断

按照相关约定对某项安排存在共有的控制，并且该安排的相关活动必须经过分享控制权的参与方一致同意后才能决策，认定为共同控制。对被投资单位的财务和经营政策有参与决策的权力，但并不能够控制或者与其他方一起共同控制这些政策的制定，认定为重大影响。

### 2. 投资成本的确定

(1) 同一控制下的企业合并形成的，合并方以支付现金、转让非现金资产、承担债务或发行权益性证券作为合并对价的，在合并日按照取得被合并方所有者权益在最终控制方合并财务报表中的账面价值的份额作为其初始投资成本。长期股权投资初始投资成本与支付的合并对价的账面价值或发行股份的面值总额之间的差额调整资本公积；资本公积不足冲减的，调整留存收益。

公司通过多次交易分步实现同一控制下企业合并形成的长期股权投资，判断是否属于“一揽子交易”。属于“一揽子交易”的，把各项交易作为一项取得控制权的交易进行会计处理。不属于“一揽子交易”的，在合并日，根据合并后应享有被合并方净资产在最终控制方合并财务报表中的账面价值的份额确定初始投资成本。合并日长期股权投资的初始投资成本，与达到合并前的长期股权投资账面价值加上合并日进一步取得股份新支付对价的账面价值之和的差额，调整资本公积；资本公积不足冲减的，调整留存收益。

(2) 非同一控制下的企业合并形成的，在购买日按照支付的合并对价的公允价值作为其初始投资成本。

公司通过多次交易分步实现非同一控制下企业合并形成的长期股权投资，区分个别财务报表和合并财务报表进行相关会计处理：

1) 在个别财务报表中，按照原持有的股权投资的账面价值加上新增投资成本之和，作为改按成本法核算的初始投资成本。

2) 在合并财务报表中，判断是否属于“一揽子交易”。属于“一揽子交易”的，把各项交易作为一项取得控制权的交易进行会计处理。不属于“一揽子交易”的，对于购买日之前持有的被购买方的股权，按照该股权在购买日的公允价值进行重新计量，公允价值与其账面价值的差额计入当期投资收益；购买日之前持有的被购买方的股权涉及权益法核算下的其他综合收益等的，与其相关的其他综合收益等转为购买日所属当期收益。但由于被投资方重新计量设定受益计划净负债或净资产变动而产生的其他综合收益除外。

(3) 除企业合并形成以外的：以支付现金取得的，按照实际支付的购买价款作为其初始投资成本；以发行权益性证券取得的，按照发行权益性证券的公允价值作为其初始投资成本；以债务重组方式取得的，按《企业会计准则第 12 号——债务重组》确定其初始投资成本；以非货币性资产交换取得的，按《企业会计准则第 7 号——非货币性资产交换》确定其初始投资成本。

### 3. 后续计量及损益确认方法

对被投资单位实施控制的长期股权投资采用成本法核算；对联营企业和合营企业的长期股权投资，采用权益法核算。

### 4. 通过多次交易分步处置对子公司投资至丧失控制权的处理方法

#### (1) 是否属于“一揽子交易”的判断原则

通过多次交易分步处置对子公司股权投资直至丧失控制权的，公司结合分步交易的各个步骤的交易协议条款、分别取得的处置对价、出售股权的对象、处置方式、处置时点等信息来判断分步交易是否属于“一揽子交易”。各项交易的条款、条件以及经济影响符合以下一种或多种情况，通常表明多次交易事项属于“一揽子交易”：

- 1) 这些交易是同时或者在考虑了彼此影响的情况下订立的；
- 2) 这些交易整体才能达成一项完整的商业结果；
- 3) 一项交易的发生取决于其他至少一项交易的发生；
- 4) 一项交易单独看是不经济的，但是和其他交易一并考虑时是经济的。

#### (2) 不属于“一揽子交易”的会计处理

##### 1) 个别财务报表

对处置的股权，其账面价值与实际取得价款之间的差额，计入当期损益。对于剩余股权，对被投资单位仍具有重大影响或者与其他方一起实施共同控制的，转为权益法核算；不能再对被投资单位实施控制、共同控制或重大影响的，按照《企业会计准则第 22 号——金融工具确认和计量》的相关规定进行核算。

##### 2) 合并财务报表

在丧失控制权之前，处置价款与处置长期股权投资相对应享有子公司自购买日或合并日开始持续计算的净资产份额之间的差额，调整资本公积（资本溢价），资本溢价不足冲减的，冲减留存收益。

丧失对原子公司控制权时，对于剩余股权，按照其在丧失控制权日的公允价值进行重新计量。处置股权取得的对价与剩余股权公允价值之和，减去按原持股比例计算应享有原有子公司自购买日或合并日开始持续计算的净资产的份额之间的差额，计入丧失控制权当期的投资收益，同时冲减商誉。与原有子公司股权投资相关的其他综合收益等，应当在丧失控制权时转为当期投资收益。

#### (3) 属于“一揽子交易”的会计处理

##### 1) 个别财务报表

将各项交易作为一项处置子公司并丧失控制权的交易进行会计处理。但是，在丧失控制权之前每一次处置价款与处置投资对应的长期股权投资账面价值之间的差额，在个别财务报表中确认为其他综合收益，在丧失控制权时一并转入丧失控制权当期的损益。

##### 2) 合并财务报表

将各项交易作为一项处置子公司并丧失控制权的交易进行会计处理。但是，在丧失控制权之前每一次处置价款与处置投资对应的享有该子公司净资产份额的差额，在合并财务报表中确认为其他综合收益，在丧失控制权时一并转入丧失控制权当期的损益。

## 23、投资性房地产

投资性房地产计量模式

成本法计量

### 折旧或摊销方法

1. 投资性房地产包括已出租的土地使用权、持有并准备增值后转让的土地使用权和已出租的建筑物。
2. 投资性房地产按照成本进行初始计量，采用成本模式进行后续计量，并采用与固定资产和无形资产相同的方法计提折旧或进行摊销。

## 24、固定资产

### (1) 确认条件

固定资产是指为生产商品、提供劳务、出租或经营管理而持有的，使用年限超过一个会计年度的有形资产。固定资产在同时满足经济利益很可能流入、成本能够可靠计量时予以确认。

### (2) 折旧方法

类别	折旧方法	折旧年限	残值率	年折旧率
房屋及建筑物	年限平均法	20年-50年	5.00%	1.90%-4.75%
机器设备	年限平均法	10年-20年	5.00%	4.75%-9.50%
办公及电子设备	年限平均法	5年	5.00%	19.00%
运输工具	年限平均法	5年-8年	5.00%	11.80%-19.00%

## 25、在建工程

1. 在建工程同时满足经济利益很可能流入、成本能够可靠计量则予以确认。在建工程按建造该项资产达到预定可使用状态前所发生的实际成本计量。

2. 在建工程达到预定可使用状态时，按工程实际成本转入固定资产。已达到预定可使用状态但尚未办理竣工决算的，先按估计价值转入固定资产，待办理竣工决算后再按实际成本调整原暂估价值，但不再调整原已计提的折旧。

类别	在建工程结转为固定资产的标准和时点
房屋及建筑物	初步验收合格并达到预定可使用状态或合同规定的标准
机器设备	安装调试后达到设计要求或合同规定的标准
办公及电子设备	安装调试后达到设计要求或合同规定的标准

## 26、借款费用

### 1. 借款费用资本化的确认原则

公司发生的借款费用，可直接归属于符合资本化条件的资产的购建或者生产的，予以资本化，计入相关资产成本；其他借款费用，在发生时确认为费用，计入当期损益。

### 2. 借款费用资本化期间

(1) 当借款费用同时满足下列条件时，开始资本化：1) 资产支出已经发生；2) 借款费用已经发生；3) 为使资产达到预定可使用或可销售状态所必要的购建或者生产活动已经开始。

(2) 若符合资本化条件的资产在购建或者生产过程中发生非正常中断，并且中断时间连续超过 3 个月，暂停借款费用的资本化；中断期间发生的借款费用确认为当期费用，直至资产的购建或者生产活动重新开始。

(3) 当所购建或者生产符合资本化条件的资产达到预定可使用或可销售状态时，借款费用停止资本化。

### 3. 借款费用资本化率以及资本化金额

为购建或者生产符合资本化条件的资产而借入专门借款的，以专门借款当期实际发生的利息费用（包括按照实际利率法确定的折价或溢价的摊销），减去将尚未动用的借款资金存入银行取得的利息收入或进行暂时性投资取得的投资收益后的金额，确定应予资本化的利息金额；为购建或者生产符合资本化条件的资产占用了一般借款的，根据累计资产支出超过专门借款的资产支出加权平均数乘以占用一般借款的资本化率，计算确定一般借款应予资本化的利息金额。

## 27、生物资产

1. 生物资产是指有生命的动物和植物，包括消耗性生物资产、生产性生物资产和公益性生物资产。生物资产同时满足下列条件时予以确认：(1) 因过去的交易或者事项对其拥有或者控制；(2) 与其有关的经济利益很可能流入公司；(3) 其成本能够可靠计量时予以确认。

### 2. 生物资产的计量

生产性生物资产按照成本进行初始计量。外购的生产性生物资产的成本包括购买价款、相关税费、运输费、保险费以及可直接归属于购买该资产的其他支出。投资者投入的生产性生物资产，按投资合同或协议约定的价值加上应支付的相关税费作为生产性生物资产的入账价值，但合同或协议约定价值不公允的，按公允价值确定实际成本。自行繁殖的生产性生物资产，其成本的确定按照其达到预计生产经营目的前发生的饲料费、人工费和应分摊的间接费用等必要支出。本公司生产性生物资产在郁闭或达到预定生产经营目的后发生的管护、饲养费用计入当期损益。

生物资产的收获与处置：生物资产转变用途后的成本按转变用途时的账面价值确定；生物资产出售、毁损、盘亏时，将其处置收入扣除账面价值及相关税费后的余额计入当期损益。

### 3. 各类生产性生物资产的折旧方法

类别	折旧方法	使用寿命(年)	残值率(%)	年折旧率(%)
种公猪	年限平均法	3	5-15	28.33-31.67
种母猪	年限平均法	3	5-15	28.33-31.67

### 4. 生产性生物资产使用寿命、预计净残值的确定依据

公司根据生产性生物资产的性质、使用情况和有关经济利益的预期实现方式，确定其使用寿命和预计净残值。并在年度终了，对生产性生物资产的使用寿命、预计净残值和折旧方法进行复核，如与原先估计数存在差异的，进行相应的调整。

### 5. 生物资产减值

至少每年度终了，对生产性生物资产和消耗性生物资产进行检查，有证据表明生产性生物资产可收回金额或消耗性生物资产的可变现净值低于其账面价值的，按低于金额计提生产性生物资产的减值准备和消耗性生物资产跌价准备，计入当期损益；生产性生物资产减值准备一经计提，不得转回；消耗性生物资产跌价因素消失的，原已计提的跌价准备转回，转回金额计入当期损益。

公司需遵守《深圳证券交易所上市公司自律监管指引第 3 号——行业信息披露》中畜禽水产养殖业的披露要求

## 28、油气资产

## 29、无形资产

### (1) 使用寿命及其确定依据、估计情况、摊销方法或复核程序

1. 无形资产包括土地使用权、专利权、管理软件及软件著作权等，按成本进行初始计量。

2. 使用寿命有限的无形资产，在使用寿命内按照与该项无形资产有关的经济利益的预期实现方式系统合理地摊销，无法可靠确定预期实现方式的，采用直线法摊销。具体如下：

项目	使用寿命及其确定依据	摊销方法
土地使用权	50 年，土地可供使用的时间	直线法
专利权	10-20 年，参考能为公司带来经济利益的期限确定使用寿命	直线法
管理软件	5-10 年，参考能为公司带来经济利益的期限确定使用寿命	直线法
软件著作权	5-10 年，参考能为公司带来经济利益的期限确定使用寿命	直线法

### (2) 研发支出的归集范围及相关会计处理方法

#### (1) 人员人工费用

人员人工费用包括公司研发人员的工资薪金、基本养老保险费、基本医疗保险费、失业保险费、工伤保险费、生育保险费和住房公积金，以及外聘研发人员的劳务费用。

研发人员同时服务于多个研究开发项目的，人工费用的确认依据公司管理部门提供的各研究开发项目研发人员的工时记录，在不同研究开发项目间接比例分配。

直接从事研发活动的人员、外聘研发人员同时从事非研发活动的，公司根据研发人员在不同岗位的工时记录，将其实际发生的人员人工费用，按实际工时占比等合理方法在研发费用和生产经营费用间分配。

#### (2) 直接投入费用

直接投入费用是指公司为实施研究开发活动而实际发生的相关支出。包括：1) 直接消耗的材料、燃料和动力费用；2) 用于中间试验和产品试制的制造费，不构成固定资产的样品、样机及一般测试手段购置费，试制产品的检验费；3) 用于研究开发活动的仪器、设备的运行维护、调整、检验、检测、维修等费用。

#### (3) 折旧费用与长期待摊费用

折旧费用是指用于研究开发活动的仪器、设备和在用建筑物的折旧费。

用于研发活动的仪器、设备及在用建筑物，同时又用于非研发活动的，对该类仪器、设备、在用建筑物使用情况做必要记录，并将其实际发生的折旧费按实际工时和使用面积等因素，采用合理方法在研发费用和生产经营费用间分配。

长期待摊费用是指研发设施的改建、改装、装修和修理过程中发生的长期待摊费用，按实际支出进行归集，在规定的期限内分期平均摊销。

#### (4) 无形资产摊销费用

无形资产摊销费用是指用于研究开发活动的软件的摊销费用。

#### (5) 其他费用

其他费用是指上述费用之外与研究开发活动直接相关的其他费用，包括技术图书资料费、资料翻译费、专家咨询费、高科技研发保险费，研发成果的检索、论证、评审、鉴定、验收费用，知识产权的申请费、注册费、代理费，会议费、差旅费、通讯费等。

4. 内部研究开发项目研究阶段的支出，于发生时计入当期损益。内部研究开发项目开发阶段的支出，同时满足下列条件的，确认为无形资产：(1) 完成该无形资产以使其能够使用或出售在技术上具有可行性；(2) 具有完成该无形资产并使用或出售的意图；(3) 无形资产产生经济利益的方式，包括能够证明运用该无形资产生产的产品存在市场或无形资产自身存在市场，无形资产将在内部使用的，能证明其有用性；(4) 有足够的技术、财务资源和其他资源支持，以完成该无形资产的开发，并有能力使用或出售该无形资产；(5) 归属于该无形资产开发阶段的支出能够可靠地计量。

5. 公司划分内部研究开发项目研究阶段支出和开发阶段支出的具体标准：

研究阶段：为获取并理解新的科学或技术知识等而进行的独创性的有计划调查、研究活动的阶段。

开发阶段：在进行商业性生产或使用前，将研究成果或其他知识应用于某项计划或设计，以生产出新的或具有实质性改进的材料、装置、产品等活动的阶段。

### 30、长期资产减值

对长期股权投资、采用成本模式计量的投资性房地产、固定资产、在建工程、采用成本模式计量的生产性生物资产、使用权资产、使用寿命有限的无形资产等长期资产，在资产负债表日有迹象表明发生减值的，估计其可收回金额。对因企业合并所形成的商誉和使用寿命不确定的无形资产，无论是否存在减值迹象，每年都进行减值测试。

若上述长期资产的可收回金额低于其账面价值的，按其差额确认资产减值准备并计入当期损益。

商誉结合与其相关的资产组或者资产组组合进行减值测试。本公司进行商誉减值测试，对于因企业合并形成的商誉的账面价值，自购买日起按照合理的方法分摊至相关的资产组；难以分摊至相关的资产组的，将其分摊至相关的资产组组合。在将商誉的账面价值分摊至相关的资产组或者资产组组合时，按照各资产组或者资产组组合的公允价值占相关资产组或者资产组组合公允价值总额的比例进行分摊。公允价值难以可靠计量的，按照各资产组或者资产组组合的账面价值占相关资产组或者资产组组合账面价值总额的比例进行分摊。

在对包含商誉的相关资产组或者资产组组合进行减值测试时，如与商誉相关的资产组或者资产组组合存在减值迹象的，先对不包含商誉的资产组或者资产组组合进行减值测试，计算可收回金额，并与相关账面价值相比较，确认相应的减值损失。再对包含商誉的资产组或者资产组组合进行减值测试，比较这些相关资产组或者资产组组合的账面价值（包括所分摊的商誉的账面价值部分）与其可收回金额，如相关资产组或者资产组组合的可收回金额低于其账面价值的，确认商誉的减值损失。上述资产减值损失一经确认，在以后会计期间不予转回。

### 31、长期待摊费用

长期待摊费用核算已经支出，摊销期限在 1 年以上（不含 1 年）的各项费用。长期待摊费用按实际发生额入账，在受益期或规定的期限内分期平均摊销。如果长期待摊的费用项目不能使以后会计期间受益则将尚未摊销的该项目的摊余价值全部转入当期损益。

## 32、合同负债

公司根据履行履约义务与客户付款之间的关系在资产负债表中列示合同资产或合同负债。公司将同一合同下的合同资产和合同负债相互抵销后以净额列示。

公司将已收或应收客户对价而应向客户转让商品的义务作为合同负债列示。

## 33、职工薪酬

### (1) 短期薪酬的会计处理方法

职工为公司提供服务的会计期间，将实际发生的短期薪酬确认为负债，并计入当期损益或相关资产成本。

### (2) 离职后福利的会计处理方法

离职后福利分为设定提存计划和设定受益计划。

(1) 在职工为公司提供服务的会计期间，根据设定提存计划计算的应缴存金额确认为负债，并计入当期损益或相关资产成本。

(2) 对设定受益计划的会计处理通常包括下列步骤：

1) 根据预期累计福利单位法，采用无偏且相互一致的精算假设对有关人口统计变量和财务变量等作出估计，计量设定受益计划所产生的义务，并确定相关义务的所属期间。同时，对设定受益计划所产生的义务予以折现，以确定设定受益计划义务的现值和当期服务成本；

2) 设定受益计划存在资产的，将设定受益计划义务现值减去设定受益计划资产公允价值所形成的赤字或盈余确认为一项设定受益计划净负债或净资产。设定受益计划存在盈余的，以设定受益计划的盈余和资产上限两项的孰低者计量设定受益计划净资产；

3) 期末，将设定受益计划产生的职工薪酬成本确认为服务成本、设定受益计划净负债或净资产的利息净额以及重新计量设定受益计划净负债或净资产所产生的变动等三部分，其中服务成本和设定受益计划净负债或净资产的利息净额计入当期损益或相关资产成本，重新计量设定受益计划净负债或净资产所产生的变动计入其他综合收益，并且在后续会计期间不允许转回至损益，但可以在权益范围内转移这些在其他综合收益确认的金额。

### (3) 辞退福利的会计处理方法

向职工提供的辞退福利，在下列两者孰早日确认辞退福利产生的职工薪酬负债，并计入当期损益：(1) 公司不能单方面撤回因解除劳动关系计划或裁减建议所提供的辞退福利时；(2) 公司确认与涉及支付辞退福利的重组相关的成本或费用时。

### (4) 其他长期职工福利的会计处理方法

向职工提供的其他长期福利，符合设定提存计划条件的，按照设定提存计划的有关规定进行会计处理；除此之外的其他长期福利，按照设定受益计划的有关规定进行会计处理，为简化相关会计处理，将其产生的职工薪酬成本确认为服

务成本、其他长期职工福利净负债或净资产的利息净额以及重新计量其他长期职工福利净负债或净资产所产生的变动等组成项目的总净额计入当期损益或相关资产成本。

### 34、预计负债

1. 因对外提供担保、诉讼事项、产品质量保证、亏损合同等或有事项形成的义务成为公司承担的现时义务，履行该义务很可能导致经济利益流出公司，且该义务的金额能够可靠的计量时，公司将该项义务确认为预计负债。

2. 公司按照履行相关现时义务所需支出的最佳估计数对预计负债进行初始计量，并在资产负债表日对预计负债的账面价值进行复核。

### 35、股份支付

#### 1. 股份支付的种类

包括以权益结算的股份支付和以现金结算的股份支付。

#### 2. 实施、修改、终止股份支付计划的相关会计处理

##### (1) 以权益结算的股份支付

授予后立即可行权的换取职工服务的以权益结算的股份支付，在授予日按照权益工具的公允价值计入相关成本或费用，相应调整资本公积。完成等待期内的服务或达到规定业绩条件才可行权的换取职工服务的以权益结算的股份支付，在等待期内的每个资产负债表日，以对可行权权益工具数量的最佳估计为基础，按权益工具授予日的公允价值，将当期取得的服务计入相关成本或费用，相应调整资本公积。

换取其他方服务的权益结算的股份支付，如果其他方服务的公允价值能够可靠计量的，按照其他方服务在取得日的公允价值计量；如果其他方服务的公允价值不能可靠计量，但权益工具的公允价值能够可靠计量的，按照权益工具在服务取得日的公允价值计量，计入相关成本或费用，相应增加所有者权益。

##### (2) 以现金结算的股份支付

授予后立即可行权的换取职工服务的以现金结算的股份支付，在授予日按公司承担负债的公允价值计入相关成本或费用，相应增加负债。完成等待期内的服务或达到规定业绩条件才可行权的换取职工服务的以现金结算的股份支付，在等待期内的每个资产负债表日，以对可行权情况的最佳估计为基础，按公司承担负债的公允价值，将当期取得的服务计入相关成本或费用和相应的负债。

##### (3) 修改、终止股份支付计划

如果修改增加了所授予的权益工具的公允价值，公司按照权益工具公允价值的增加相应地确认取得服务的增加；如果修改增加了所授予的权益工具的数量，公司将增加的权益工具的公允价值相应地确认为取得服务的增加；如果公司按照有利于职工的方式修改可行权条件，公司在处理可行权条件时，考虑修改后的可行权条件。

如果修改减少了授予的权益工具的公允价值，公司继续以权益工具在授予日的公允价值为基础，确认取得服务的金额，而不考虑权益工具公允价值的减少；如果修改减少了授予的权益工具的数量，公司将减少部分作为已授予的权益工具的取消来进行处理；如果以不利于职工的方式修改了可行权条件，在处理可行权条件时，不考虑修改后的可行权条件。

如果公司在等待期内取消了所授予的权益工具或结算了所授予的权益工具（因未满足可行权条件而被取消的除外），则将取消或结算作为加速可行权处理，立即确认原本在剩余等待期内确认的金额。

### 36、优先股、永续债等其他金融工具

根据金融工具相关准则，对发行的可转换公司债券等金融工具，公司依据所发行金融工具的合同条款及其所反映的经济实质而非仅以法律形式，结合金融资产、金融负债和权益工具的定义，在初始确认时将该等金融工具或其组成部分分类为金融资产、金融负债或权益工具。

在资产负债表日，对于归类为权益工具的金融工具，其利息支出或股利分配作为公司的利润分配，其回购、注销等作为权益的变动处理；对于归类为金融负债的金融工具，其利息支出或股利分配按照借款费用进行处理，其回购或赎回产生的利得或损失等计入当期损益。

### 37、收入

按照业务类型披露收入确认和计量所采用的会计政策

#### 1. 收入确认原则

于合同开始日，公司对合同进行评估，识别合同所包含的各单项履约义务，并确定各单项履约义务是在某一时段内履行，还是在某一时点履行。

满足下列条件之一时，属于在某一时段内履行履约义务，否则，属于在某一时点履行履约义务：(1) 客户在公司履约的同时即取得并消耗公司履约所带来的经济利益；(2) 客户能够控制公司履约过程中在建商品；(3) 公司履约过程中所产出的商品具有不可替代用途，且公司在整个合同期间内有权就累计至今已完成的履约部分收取款项。

对于在某一时段内履行的履约义务，公司在该段时间内按照履约进度确认收入。履约进度不能合理确定时，已经发生的成本预计能够得到补偿的，按照已经发生的成本金额确认收入，直到履约进度能够合理确定为止。对于在某一时点履行的履约义务，在客户取得相关商品或服务控制权时点确认收入。在判断客户是否已取得商品控制权时，公司考虑下列迹象：(1) 公司就该商品享有现时收款权利，即客户就该商品负有现时付款义务；(2) 公司已将该商品的法定所有权转移给客户，即客户已拥有该商品的法定所有权；(3) 公司已将该商品实物转移给客户，即客户已实物占有该商品；(4) 公司已将该商品所有权上的主要风险和报酬转移给客户，即客户已取得该商品所有权上的主要风险和报酬；(5) 客户已接受该商品；(6) 其他表明客户已取得商品控制权的迹象。

#### 2. 收入计量原则

(1) 公司按照分摊至各单项履约义务的交易价格计量收入。交易价格是公司因向客户转让商品或服务而预期有权收取的对价金额，不包括代第三方收取的款项以及预期将退还给客户的款项。

(2) 合同中存在可变对价的，公司按照期望值或最可能发生金额确定可变对价的最佳估计数，但包含可变对价的交易价格，不超过在相关不确定性消除时累计已确认收入极可能不会发生重大转回的金额。

(3) 合同中存在重大融资成分的，公司按照假定客户在取得商品或服务控制权时即以现金支付的应付金额确定交易价格。该交易价格与合同对价之间的差额，在合同期间内采用实际利率法摊销。合同开始日，公司预计客户取得商品或服务控制权与客户支付价款间隔不超过一年的，不考虑合同中存在的重大融资成分。

(4) 合同中包含两项或多项履约义务的，公司于合同开始日，按照各单项履约义务所承诺商品的单独售价的相对比例，将交易价格分摊至各单项履约义务。

#### 3. 收入确认的具体方法

公司的饲料销售、生猪销售、饲料原料销售业务，属于在某一时点履行的履约义务，将商品交付购货方或经购货方验收后确认收入。

### 38、合同成本

公司为取得合同发生的增量成本预期能够收回的，作为合同取得成本确认为一项资产。如果合同取得成本的摊销期限不超过一年，在发生时直接计入当期损益。

公司为履行合同发生的成本，不适用存货、固定资产或无形资产等相关准则的规范范围且同时满足下列条件的，作为合同履约成本确认为一项资产：

1. 该成本与一份当前或预期取得的合同直接相关，包括直接人工、直接材料、制造费用（或类似费用）、明确由客户承担的成本以及仅因该合同而发生的其他成本；
2. 该成本增加了公司未来用于履行履约义务的资源；
3. 该成本预期能够收回。

公司对于与合同成本有关的资产采用与该资产相关的商品或服务收入确认相同的基础进行摊销，计入当期损益。

如果与合同成本有关的资产的账面价值高于因转让与该资产相关的商品或服务预期能够取得的剩余对价减去估计将要发生的成本，公司对超出部分计提减值准备，并确认为资产减值损失。以前期间减值的因素之后发生变化，使得转让该资产相关的商品或服务预期能够取得的剩余对价减去估计将要发生的成本高于该资产账面价值的，转回原已计提的资产减值准备，并计入当期损益，但转回后的资产账面价值不超过假定不计提减值准备情况下该资产在转回日的账面价值。

### 39、政府补助

1. 政府补助在同时满足下列条件时予以确认：(1) 公司能够满足政府补助所附的条件；(2) 公司能够收到政府补助。政府补助为货币性资产的，按照收到或应收的金额计量。政府补助为非货币性资产的，按照公允价值计量；公允价值不能可靠取得的，按照名义金额计量。

#### 2. 与资产相关的政府补助判断依据及会计处理方法

政府文件规定用于购建或以其他方式形成长期资产的政府补助划分为与资产相关的政府补助。政府文件不明确的，以取得该补助必须具备的基本条件为基础进行判断，以购建或其他方式形成长期资产为基本条件的作为与资产相关的政府补助。与资产相关的政府补助，冲减相关资产的账面价值或确认为递延收益。与资产相关的政府补助确认为递延收益的，在相关资产使用寿命内按照合理、系统的方法分期计入损益。按照名义金额计量的政府补助，直接计入当期损益。相关资产在使用寿命结束前被出售、转让、报废或发生毁损的，将尚未分配的相关递延收益余额转入资产处置当期的损益。

#### 3. 与收益相关的政府补助判断依据及会计处理方法

除与资产相关的政府补助之外的政府补助划分为与收益相关的政府补助。对于同时包含与资产相关部分和与收益相关部分的政府补助，难以区分与资产相关或与收益相关的，整体归类为与收益相关的政府补助。与收益相关的政府补助，用于补偿以后期间的相关成本费用或损失的，确认为递延收益，在确认相关成本费用或损失的期间，计入当期损益或冲减相关成本；用于补偿已发生的相关成本费用或损失的，直接计入当期损益或冲减相关成本。

4. 与公司日常经营活动相关的政府补助，按照经济业务实质，计入其他收益或冲减相关成本费用。与公司日常活动无关的政府补助，计入营业外收支。

#### 5. 政策性优惠贷款贴息的会计处理方法

(1) 财政将贴息资金拨付给贷款银行，由贷款银行以政策性优惠利率向公司提供贷款的，以实际收到的借款金额作为借款的入账价值，按照借款本金和该政策性优惠利率计算相关借款费用。

(2) 财政将贴息资金直接拨付给公司的，将对应的贴息冲减相关借款费用。

## 40、递延所得税资产/递延所得税负债

1. 根据资产、负债的账面价值与其计税基础之间的差额（未作为资产和负债确认的项目按照税法规定可以确定其计税基础的，该计税基础与其账面数之间的差额），按照预期收回该资产或清偿该负债期间的适用税率计算确认递延所得税资产或递延所得税负债。

2. 确认递延所得税资产以很可能取得用来抵扣可抵扣暂时性差异的应纳税所得额为限。资产负债表日，有确凿证据表明未来期间很可能获得足够的应纳税所得额用来抵扣可抵扣暂时性差异的，确认以前会计期间未确认的递延所得税资产。

3. 资产负债表日，对递延所得税资产的账面价值进行复核，如果未来期间很可能无法获得足够的应纳税所得额用以抵扣递延所得税资产的利益，则减记递延所得税资产的账面价值。在很可能获得足够的应纳税所得额时，转回减记的金额。

4. 公司当期所得税和递延所得税作为所得税费用或收益计入当期损益，但不包括下列情况产生的所得税：(1) 企业合并；(2) 直接在所有者权益中确认的交易或者事项。

5. 同时满足下列条件时，公司将递延所得税资产及递延所得税负债以抵销后的净额列示：(1) 拥有以净额结算当期所得税资产及当期所得税负债的法定权利；(2) 递延所得税资产和递延所得税负债是与同一税收征管部门对同一纳税主体征收的所得税相关或者对不同的纳税主体相关，但在未来每一具有重要性的递延所得税资产和递延所得税负债转回的期间内，涉及的纳税主体意图以净额结算当期所得税资产及当期所得税负债或是同时取得资产、清偿债务。

## 41、租赁

### (1) 作为承租方租赁的会计处理方法

在租赁期开始日，公司将租赁期不超过 12 个月，且不包含购买选择权的租赁认定为短期租赁；将单项租赁资产为全新资产时价值较低的 40,000.00 元租赁认定为低价值资产租赁。公司转租或预期转租租赁资产的，原租赁不认定为低价值资产租赁。

对于所有短期租赁和低价值资产租赁，公司在租赁期内各个期间按照直线法将租赁付款额计入相关资产成本或当期损益。

除上述采用简化处理的短期租赁和低价值资产租赁外，在租赁期开始日，公司对租赁确认使用权资产和租赁负债。

#### 1) 使用权资产

使用权资产按照成本进行初始计量，该成本包括：1) 租赁负债的初始计量金额；2) 在租赁期开始日或之前支付的租赁付款额，存在租赁激励的，扣除已享受的租赁激励相关金额；3) 承租人发生的初始直接费用；4) 承租人为拆卸及移除租赁资产、复原租赁资产所在场地或将租赁资产恢复至租赁条款约定状态预计将发生的成本。

公司按照直线法对使用权资产计提折旧。能够合理确定租赁期届满时取得租赁资产所有权的，公司在租赁资产剩余使用寿命内计提折旧。无法合理确定租赁期届满时能够取得租赁资产所有权的，公司在租赁期与租赁资产剩余使用寿命两者孰短的期间内计提折旧。

## 2) 租赁负债

在租赁期开始日，公司将尚未支付的租赁付款额的现值确认为租赁负债。计算租赁付款额现值时采用租赁内含利率作为折现率，无法确定租赁内含利率的，采用公司增量借款利率作为折现率。租赁付款额与其现值之间的差额作为未确认融资费用，在租赁期各个期间内按照确认租赁付款额现值的折现率确认利息费用，并计入当期损益。未纳入租赁负债计量的可变租赁付款额于实际发生时计入当期损益。

租赁期开始日后，当实质固定付款额发生变动、担保余值预计的应付金额发生变化、用于确定租赁付款额的指数或比率发生变动、购买选择权、续租选择权或终止选择权的评估结果或实际行权情况发生变化时，公司按照变动后的租赁付款额的现值重新计量租赁负债，并相应调整使用权资产的账面价值，如使用权资产账面价值已调减至零，但租赁负债仍需进一步调减的，将剩余金额计入当期损益。

## (2) 作为出租方租赁的会计处理方法

在租赁开始日，公司将实质上转移了与租赁资产所有权有关的几乎全部风险和报酬的租赁划分为融资租赁，除此之外的均为经营租赁。

### 1) 经营租赁

公司在租赁期内各个期间按照直线法将租赁收款额确认为租金收入，发生的初始直接费用予以资本化并按照与租金收入确认相同的基础进行分摊，分期计入当期损益。公司取得的与经营租赁有关的未计入租赁收款额的可变租赁付款额在实际发生时计入当期损益。

### 2) 融资租赁

在租赁期开始日，公司按照租赁投资净额（未担保余值和租赁期开始日尚未收到的租赁收款额按照租赁内含利率折现的现值之和）确认应收融资租赁款，并终止确认融资租赁资产。在租赁期的各个期间，公司按照租赁内含利率计算并确认利息收入。

公司取得的未纳入租赁投资净额计量的可变租赁付款额在实际发生时计入当期损益。

## (3) 售后租回

### 1) 公司作为承租人

公司按照《企业会计准则第 14 号——收入》的规定，评估确定售后租回交易中的资产转让是否属于销售。

售后租回交易中的资产转让属于销售的，公司按原资产账面价值中与租回获得的使用权有关的部分，计量售后租回所形成的使用权资产，并仅就转让至出租人的权利确认相关利得或损失。

售后租回交易中的资产转让不属于销售的，公司继续确认被转让资产，同时确认一项与转让收入等额的金融负债，并按照《企业会计准则第 22 号——金融工具确认和计量》对该金融负债进行会计处理。

#### 2) 公司作为出租人

公司按照《企业会计准则第 14 号——收入》的规定，评估确定售后租回交易中的资产转让是否属于销售。

售后租回交易中的资产转让属于销售的，公司根据其他适用的企业会计准则对资产购买进行会计处理，并根据《企业会计准则第 21 号——租赁》对资产出租进行会计处理。

售后租回交易中的资产转让不属于销售的，公司不确认被转让资产，但确认一项与转让收入等额的金融资产，并按照《企业会计准则第 22 号——金融工具确认和计量》对该金融资产进行会计处理。

## 42、其他重要的会计政策和会计估计

### 1. 采用套期会计的依据、会计处理方法

(1) 套期包括公允价值套期/现金流量套期/境外经营净投资套期。

(2) 对于满足下列条件的套期，运用套期会计方法进行处理：1) 套期关系仅由符合条件的套期工具和被套期工具组成；2) 在套期开始时，公司正式指定了套期工具和被套期项目，并准备了关于套期关系和公司从事套期的风险管理策略和风险管理目标的书面文件；3) 该套期关系符合套期有效性要求。

套期同时满足下列条件时，公司认定套期关系符合套期有效性要求：1) 被套期项目和套期工具之间存在经济关系；2) 被套期项目和套期工具经济关系产生的价值变动中，信用风险的影响不占主导地位；3) 套期关系的套期比率等于公司实际套期的被套期项目数量与对其进行套期的套期工具实际数量之比，但不反映被套期项目和套期工具相对权重的失衡。

公司在套期开始日及以后期间持续地对套期关系是否符合套期有效性要求进行评估。套期关系由于套期比率的原因而不再符合套期有效性要求，但指定该套期关系的风险管理目标没有改变的，公司进行套期关系再平衡。

### (3) 套期会计处理

#### 1) 公允价值套期

① 套期工具产生的利得或损失计入当期损益。如果套期工具是对选择以公允价值计量且其变动计入其他综合收益的非交易性权益工具（或其组成部分）进行套期的，套期工具产生的利得或损失计入其他综合收益。

② 被套期项目因风险敞口形成的利得或损失计入当期损益，同时调整未以公允价值计量的已确认被套期项目的账面价值。被套期项目为按照《企业会计准则第 22 号——金融工具确认和计量》第十八条分类为以公允价值计量且其变动计入其他综合收益的金融资产（或其组成部分）的，其因被套期风险敞口形成的利得或损失计入当期损益，其账面价值已经按公允价值计量，不再调整；被套期项目为公司选择以公允价值计量且其变动计入其他综合收益的非交易性权益工具投资（或其组成部分）的，其因被套期风险敞口形成的利得或损失计入其他综合收益，其账面价值已经按公允价值计量，不再调整。

被套期项目为尚未确认的确定承诺（或其组成部分）的，其在套期关系指定后因被套期风险引起的公允价值累计变动额确认为一项资产或负债，相关的利得或损失计入各相关期间损益。当履行确定承诺而取得资产或承担负债时，调整该资产或负债的初始确认金额，以包括已确认的被套期项目的公允价值累计变动额。

被套期项目为以摊余成本计量的金融工具（或其组成部分）的，公司对被套期项目账面价值所作的调整按照开始摊销日重新计算的利率进行摊销，并计入当期损益。被套期项目为按照《企业会计准则第 22 号——金融工具确认和计

量》第十八条分类为以公允价值计量且其变动计入其他综合收益的金融资产（或其组成部分）的，按照相同的方式对累计已确认的套期利得或损失进行摊销，并计入当期损益，但不调整金融资产（或其组成部分）的账面价值。

## 2) 现金流量套期

① 套期工具利得或损失中属于有效套期的部分，作为现金流量套期储备，计入其他综合收益，无效部分计入当期损益。现金流量套期储备的金额按照以下两项的绝对额中较低者确认：A. 套期工具自套期开始的累计利得或损失；B. 被套期项目自套期开始的预计未来现金流量现值的累计变动额。

② 被套期项目为预期交易，且该预期交易使公司随后确认一项非金融资产或非金融负债的，或者非金融资产和非金融负债的预期交易形成一项适用于公允价值套期会计的确定承诺时，将原在其他综合收益中确认的现金流量套期储备金额转出，计入该资产或负债的初始确认金额。

③ 其他现金流量套期，原计入其他综合收益的现金流量套期储备金额，在被套期预期交易影响损益的相同期间转出，计入当期损益。

## 3) 境外经营净投资套期

套期工具形成的利得或损失中属于有效套期的部分，确认为其他综合收益，并在处置境外经营时，将其转出计入当期损益；套期工具形成的利得或损失中属于无效套期的部分，计入当期损益。

## 2. 与回购公司股份相关的会计处理方法

因减少注册资本或奖励职工等原因收购本公司股份的，按实际支付的金额作为库存股处理，同时进行备查登记。如果将回购的股份注销，则将按注销股票面值和注销股数计算的股票面值总额与实际回购所支付的金额之间的差额冲减资本公积，资本公积不足冲减的，冲减留存收益；如果将回购的股份奖励给本公司职工属于以权益结算的股份支付，于职工行权购买本公司股份收到价款时，转销交付职工的库存股成本和等待期内资本公积（其他资本公积）累计金额，同时，按照其差额调整资本公积（股本溢价）。

## 3. 债务重组损益确认时点和会计处理方法

### (1) 公司作为债权人的会计处理

以资产清偿债务或者将债务转为权益工具方式进行债务重组的，公司在相关资产符合其定义和确认条件时予以确认。以资产清偿债务方式进行债务重组的，公司初始确认受让的金融资产以外的资产时，按照下列原则以成本计量：1) 存货的成本，包括放弃债权的公允价值和使该资产达到当前位置和状态所发生的可直接归属于该资产的税金、运输费、装卸费、保险费等其他成本；2) 对联营企业或合营企业投资的成本，包括放弃债权的公允价值和可直接归属于该资产的税金等其他成本；3) 投资性房地产的成本，包括放弃债权的公允价值和可直接归属于该资产的税金等其他成本；4) 固定资产的成本，包括放弃债权的公允价值和使该资产达到预定可使用状态前所发生的可直接归属于该资产的税金、运输费、装卸费、安装费、专业人员服务费等其他成本；5) 生物资产的成本，包括放弃债权的公允价值和可直接归属于该资产的税金、运输费、保险费等其他成本；6) 无形资产的成本，包括放弃债权的公允价值和可直接归属于使该资产达到预定用途所发生的税金等其他成本。放弃债权的公允价值与账面价值之间的差额，计入当期损益。

将债务转为权益工具方式进行债务重组导致公司将债权转为对联营企业或合营企业的权益性投资的，公司按照上述以资产清偿债务方式进行债务重组的原则计量其初始投资成本。放弃债权的公允价值与账面价值之间的差额，计入当期损益。

采用修改其他条款方式进行债务重组的，公司按照《企业会计准则第 22 号——金融工具确认和计量》的规定，确认和计量重组债权。

以多项资产清偿债务或者组合方式进行债务重组的，公司首先按照《企业会计准则第 22 号——金融工具确认和计量》的规定确认和计量受让的金融资产和重组债权，然后按照受让的金融资产以外的各项资产的公允价值比例，对放弃债权的公允价值扣除受让金融资产和重组债权确认金额后的净额进行分配，并以此为基础按照上述以资产清偿债务方式进行债务重组的原则分别确定各项资产的成本。放弃债权的公允价值与账面价值之间的差额，计入当期损益。

(2) 公司作为债务人的会计处理

以资产清偿债务方式进行债务重组的，公司在相关资产和所清偿债务符合终止确认条件时予以终止确认，所清偿债务账面价值与转让资产账面价值之间的差额计入当期损益。

将债务转为权益工具方式进行债务重组的，公司在所清偿债务符合终止确认条件时予以终止确认。债务人初始确认权益工具时按照权益工具的公允价值计量，权益工具的公允价值不能可靠计量的，按照所清偿债务的公允价值计量。所清偿债务账面价值与权益工具确认金额之间的差额，计入当期损益。

采用修改其他条款方式进行债务重组的，公司按照《企业会计准则第 22 号——金融工具确认和计量》和《企业会计准则第 37 号——金融工具列报》的规定，确认和计量重组债务。

以多项资产清偿债务或者组合方式进行债务重组的，公司按照上述将债务转为权益工具方式和采用修改其他条款方式进行债务重组的原则确认和计量权益工具和重组债务，所清偿债务的账面价值与转让资产的账面价值以及权益工具和重组债务的确认金额之和的差额，计入当期损益。

**43、重要会计政策和会计估计变更**

(1) 重要会计政策变更

适用 不适用

(2) 重要会计估计变更

适用 不适用

(3) 2025 年起首次执行新会计准则调整首次执行当年年初财务报表相关项目情况

适用 不适用

**44、其他**

**六、税项**

**1、主要税种及税率**

税种	计税依据	税率
增值税	以按税法规定计算的销售货物和应税劳务收入为基础计算销项税额，扣除当期允许抵扣的进项税额后，差额部分为应交增值税	1%、3%、5%、6%、9%、13%

城市维护建设税	实际缴纳的流转税税额	7%、5%、1%
企业所得税	应纳税所得额	15%、20%、25%
房产税	从价计征的，按房产原值一次减除 30% 后余值的 1.2% 计缴；从租计征的，按租金收入的 12% 计缴	1.20%、12%
教育费附加	实际缴纳的流转税税额	3%
地方教育附加	实际缴纳的流转税税额	2%

存在不同企业所得税税率纳税主体的，披露情况说明

纳税主体名称	所得税税率
本公司	15%
广东金新农饲料有限公司	15%
哈尔滨远大牧业有限公司	15%
湖北金新农巨鲸饲料有限公司	20%
四川金新农饲料有限公司	20%
辽宁金勤农牧科技有限公司	20%
漳州金新农巨鲸生物饲料有限公司	20%
深圳市金知猪网络科技有限公司	20%
新疆金新农农牧科技有限公司	20%
深圳市星帷智能机器人有限公司	20%
深圳市星移投资有限公司	20%
深圳市星璇投资有限公司	20%
星帷投资（深圳）合伙企业（有限合伙）	20%
星帷高科（北京）机器人科技有限公司	20%
苏州星帷智能科技有限公司	20%
除上述以外的其他纳税主体	25%

## 2、税收优惠

### 1. 增值税

(1) 根据财政部、国家税务总局《关于饲料产品免征增值税问题的通知》（财税〔2001〕121 号），销售饲料产品免征增值税。本公司及下属子公司本报告期内生产及销售的饲料符合《饲料卫生标准》《饲料标准》，免税产品已经向相关税务局申报备案。

(2) 根据《中华人民共和国增值税暂行条例》第十五条第一款和《中华人民共和国增值税暂行条例实施细则》第三十五条第一款的规定，农业生产者销售的自产农产品免征增值税。本公司下属子公司本报告期内销售的养殖产品免征增值税，已经向相关税务局申报备案。

(3) 根据财政部、国家税务总局《关于部分货物适用增值税低税率和简易办法征收增值税政策的通知》（财税〔2009〕9 号）第二条第一款和《关于简并增值税征收率政策的通知》（财税〔2014〕57 号）第一条规定，一般纳税人销售自己

使用过的固定资产按照简易办法依照 3%征收率减按 2%征收增值税。本公司子公司武汉天种畜牧有限责任公司（以下简称武汉天种）、福建一春农业发展有限公司（以下简称福建一春）、南平市鑫汇农业发展有限公司（以下简称南平鑫汇）、漳州市一春生态养殖有限公司、南平市金新农生态养殖有限公司、福建天种森辉种猪有限公司（以下简称福建森辉）、江西天种贵溪畜牧养殖有限公司、鹤壁朝歌天种牧业有限公司、漯河天种畜牧有限公司、武汉市黄陂区大白畜牧有限责任公司、武汉天种青草湖养殖有限公司、铁力市金新农生态农牧有限公司（以下简称铁力金新农）、广东天种牧业有限公司、韶关金新农畜牧养殖有限公司、广州金农现代农业有限公司（以下简称广州金农）、广东金新农饲料有限公司（以下简称广东金新农）、安徽金新农生物饲料有限公司（以下简称安徽金新农）、天种（韶关市）畜牧科技有限公司（以下简称天种韶关）、韶关市武江区优百特养殖有限公司、珠海天种畜牧有限责任公司、韶关市优佰特畜牧科技有限公司、深圳市金知猪网络科技有限公司（以下简称深圳金知猪）享受相关政策优惠。

(4) 根据国家税务总局《关于增值税小规模纳税人减免增值税等政策有关征管事项的公告》（国家税务总局公告 2023 年第 1 号）第一条和第七条规定，增值税小规模纳税人发生增值税应税销售行为，合计月销售额未超过 10 万元（以 1 个季度为 1 个纳税期的，季度销售额未超过 30 万元，下同）的，免征增值税。按照现行规定应当预缴增值税税款的小规模纳税人，凡在预缴地实现的月销售额未超过 10 万元的，当期无需预缴税款。在预缴地实现的月销售额超过 10 万元的，适用 3% 预征率的预缴增值税项目，减按 1% 预征率预缴增值税。本公司子公司新疆金新农农牧科技有限公司（以下简称新疆金新农）、深圳市星帷智能机器人有限公司（以下简称深圳星帷智能）、深圳市星移投资有限公司（以下简称深圳星移投资）、深圳市星璇投资有限公司（以下简称深圳星璇投资）、星帷投资（深圳）合伙企业（有限合伙）（以下简称深圳星帷投资）享受相关政策优惠。

## 2. 企业所得税

(1) 根据《中华人民共和国企业所得税法》第二十八条第二款和《中华人民共和国企业所得税法实施条例》第九十三条的规定，符合条件的高新技术企业减按 15% 的税率征收企业所得税。本公司于 2024 年 12 月 26 日经深圳市工业和信息化局、深圳市财政局、国家税务总局深圳市税务局认定为高新技术企业，授予《高新技术企业证书》（编号为 GR202444205804），2024 年至 2026 年减按 15% 的税率缴纳企业所得税。

(2) 本公司下属子公司广东金新农于 2023 年 12 月 28 日经广东省科学技术厅、广东省财政厅、国家税务总局广东省税务局认定为高新技术企业，授予《高新技术企业证书》（编号为 GR202344013235），2023 年至 2025 年减按 15% 的税率缴纳企业所得税。

(3) 本公司下属子公司哈尔滨远大牧业有限公司（以下简称哈尔滨远大）于 2024 年 10 月 28 日经黑龙江省科学技术厅、黑龙江省财政厅、国家税务总局黑龙江省税务局认定为高新技术企业，授予《高新技术企业证书》（编号为 GR202423000636），2024 年至 2026 年减按 15% 的税率缴纳企业所得税。

(4) 根据《中华人民共和国企业所得税法》第二十七条第一款和《中华人民共和国企业所得税法实施条例》第八十六条第一款第五项的规定，牲畜的饲养免征企业所得税。本公司从事牲畜饲养的子公司，牲畜饲养免缴企业所得税，已经向相关税务局申报备案。

(5) 根据《中华人民共和国企业所得税法》第二十八条第一款和财政部、税务总局《关于进一步支持小微企业和个体工商户发展有关税费政策的公告》（财政部 税务总局公告 2023 年第 12 号）规定，对小型微利企业减按 25% 计算应纳税所得额，按 20% 的税率缴纳企业所得税政策，延续执行至 2027 年 12 月 31 日。本公司子公司湖北金新农巨鲸饲料有限公司、深圳金知猪、四川金新农饲料有限公司、辽宁金勤农牧科技有限公司、漳州金新农巨鲸生物饲料有限公司、新疆金

新农、深圳星帷智能、深圳星移投资、深圳星璇投资、深圳星帷投资、星帷高科（北京）机器人科技有限公司、苏州星帷智能科技有限公司符合小型微利企业的条件，本期享受上述优惠政策。

### 3、其他

## 七、合并财务报表项目注释

### 1、货币资金

单位：元

项目	期末余额	期初余额
银行存款	243,360,542.01	288,453,371.47
其他货币资金	61,779,820.79	49,353,835.76
合计	305,140,362.80	337,807,207.23

其他说明：

#### (1) 资金集中管理情况

公司通过财务中心对母公司及成员单位资金实行集中统一管理。

(2) 截至 2025 年 12 月 31 日，本公司使用用途受到限制的货币资金余额为 56,670,987.13 元，其中信用证保证金 39,000,230.56 元、复垦押金 12,669,462.93 元、因诉讼被冻结资金 4,997,792.72 元、其他原因导致账户冻结资金 3,500.92 元。

### 2、交易性金融资产

### 3、衍生金融资产

### 4、应收票据

#### (1) 应收票据分类列示

单位：元

项目	期末余额	期初余额
银行承兑票据	424,721.44	6,374,875.04
合计	424,721.44	6,374,875.04

#### (2) 按坏账计提方法分类披露

单位：元

类别	期末余额					期初余额				
	账面余额		坏账准备		账面价值	账面余额		坏账准备		账面价值
	金额	比例	金额	计提比例		金额	比例	金额	计提比例	
按组合合计	424,721.44	100.00%			424,721.44	6,374,875.04	100.00%			6,374,875.04

提坏账准备的应收票据									
其中：									
银行承兑汇票	424,721.44	100.00%			424,721.44	6,374,875.04	100.00%		6,374,875.04
合计	424,721.44	100.00%			424,721.44	6,374,875.04	100.00%		6,374,875.04

按组合计提坏账准备：

单位：元

名称	期末余额		
	账面余额	坏账准备	计提比例
银行承兑汇票组合	424,721.44		
合计	424,721.44		

确定该组合依据的说明：

如是按照预期信用损失一般模型计提应收票据坏账准备：

□适用 □不适用

**(3) 本期计提、收回或转回的坏账准备情况****(4) 期末公司已质押的应收票据****(5) 期末公司已背书或贴现且在资产负债表日尚未到期的应收票据****(6) 本期实际核销的应收票据情况****5、应收账款****(1) 按账龄披露**

单位：元

账龄	期末账面余额	期初账面余额
1 年以内（含 1 年）	82,654,870.79	55,920,238.94
1 至 2 年	2,855,311.66	17,803,285.93
2 至 3 年	12,967,623.82	3,718,803.08
3 年以上	7,126,329.75	5,840,982.27
3 至 4 年	2,598,340.98	3,643,283.92
4 至 5 年	3,382,235.92	880,000.00
5 年以上	1,145,752.85	1,317,698.35
合计	105,604,136.02	83,283,310.22

(2) 按坏账计提方法分类披露

单位：元

类别	期末余额					期初余额				
	账面余额		坏账准备		账面价值	账面余额		坏账准备		账面价值
	金额	比例	金额	计提比例		金额	比例	金额	计提比例	
按单项计提坏账准备的应收账款	25,346,457.87	24.00%	19,977,870.14	78.82%	5,368,587.73	20,986,360.15	25.20%	17,819,148.10	84.91%	3,167,212.05
其中：										
按组合计提坏账准备的应收账款	80,257,678.15	76.00%	4,405,940.87	5.49%	75,851,737.28	62,296,950.07	74.80%	4,039,618.33	6.48%	58,257,331.74
其中：										
合计	105,604,136.02	100.00%	24,383,811.01	23.09%	81,220,325.01	83,283,310.22	100.00%	21,858,766.43	26.25%	61,424,543.79

按单项计提坏账准备：

单位：元

名称	期初余额		期末余额			
	账面余额	坏账准备	账面余额	坏账准备	计提比例	计提理由
湖南佳和农牧控股有限公司	8,548,360.04	8,548,360.04	8,548,360.04	8,548,360.04	100.00%	预计款项无法收回
客户 A	2,779,375.42	2,779,375.42	2,779,375.42	2,779,375.42	100.00%	预计款项无法收回
客户 B			4,780,269.81	1,195,067.45	25.00%	预计款项部分无法收回
其他	9,658,624.69	6,491,412.64	9,238,452.60	7,455,067.23	80.70%	预计款项部分无法收回
合计	20,986,360.15	17,819,148.10	25,346,457.87	19,977,870.14		

按组合计提坏账准备：

单位：元

名称	期末余额		
	账面余额	坏账准备	计提比例
1 年以内	77,874,600.98	3,893,730.01	5.00%
1-2 年	925,636.03	92,563.60	10.00%
2-3 年	1,343,778.91	335,944.73	25.00%
3-4 年	49,932.83	19,973.13	40.00%
5 年以上	63,729.40	63,729.40	100.00%
合计	80,257,678.15	4,405,940.87	

确定该组合依据的说明：

如是按照预期信用损失一般模型计提应收账款坏账准备：

适用 不适用

### (3) 本期计提、收回或转回的坏账准备情况

本期计提坏账准备情况：

单位：元

类别	期初余额	本期变动金额				期末余额
		计提	收回或转回	核销	其他	
单项计提坏账准备	17,819,148.10	3,311,722.04	273,000.00	880,000.00		19,977,870.14
按组合计提坏账准备	4,039,618.33	2,153,511.82		399,927.16	-1,387,262.12	4,405,940.87
合计	21,858,766.43	5,465,233.86	273,000.00	1,279,927.16	-1,387,262.12	24,383,811.01

### (4) 本期实际核销的应收账款情况

单位：元

项目	核销金额
实际核销的应收账款	1,279,927.16

### (5) 按欠款方归集的期末余额前五名的应收账款和合同资产情况

单位：元

单位名称	应收账款期末余额	合同资产期末余额	应收账款和合同资产期末余额	占应收账款和合同资产期末余额合计数的比例	应收账款坏账准备和合同资产减值准备期末余额
客户 C	11,096,575.46	0.00	11,096,575.46	10.51%	554,828.78
湖南佳和农牧控股有限公司	8,548,360.04	0.00	8,548,360.04	8.09%	8,548,360.04
天邦食品股份有限公司	8,458,731.50	0.00	8,458,731.50	8.01%	422,936.58
客户 D	5,604,178.45	0.00	5,604,178.45	5.31%	280,208.92
客户 B	4,780,269.81	0.00	4,780,269.81	4.53%	1,195,067.45
合计	38,488,115.26	0.00	38,488,115.26	36.45%	11,001,401.77

## 6、合同资产

## 7、应收款项融资

## 8、其他应收款

单位：元

项目	期末余额	期初余额
其他应收款	84,462,511.06	71,895,111.86
合计	84,462,511.06	71,895,111.86

(1) 应收利息

(2) 应收股利

(3) 其他应收款

### 1) 其他应收款按款项性质分类情况

单位：元

款项性质	期末账面余额	期初账面余额
股权转让款	68,227,800.00	80,227,800.00
单位往来款	63,827,551.18	18,619,186.92
代偿款项	47,429,426.55	47,619,422.85
保证金	13,898,627.91	13,776,823.23
代垫款项	3,926,446.59	3,644,815.14
备用金借支	394,534.20	682,285.00
其他	22,058,707.40	22,326,871.07
合计	219,763,093.83	186,897,204.21

### 2) 按账龄披露

单位：元

账龄	期末账面余额	期初账面余额
1年以内（含1年）	50,836,936.55	50,010,414.60
1至2年	46,267,599.59	36,516,885.96
2至3年	35,011,860.96	37,963,933.09
3年以上	87,646,696.73	62,405,970.56
3至4年	25,888,333.09	47,572,381.72
4至5年	47,543,632.97	8,497,882.87
5年以上	14,214,730.67	6,335,705.97
合计	219,763,093.83	186,897,204.21

3) 按坏账计提方法分类披露

适用 不适用

单位：元

类别	期末余额					期初余额				
	账面余额		坏账准备		账面价值	账面余额		坏账准备		账面价值
	金额	比例	金额	计提比例		金额	比例	金额	计提比例	
按单项计提坏账准备	178,917,902.41	81.41%	128,077,151.07	71.58%	50,840,751.34	165,240,641.81	88.41%	110,118,641.28	66.64%	55,122,000.53
其中：										
按组合计提坏账准备	40,845,191.42	18.59%	7,223,431.70	17.68%	33,621,759.72	21,656,562.40	11.59%	4,883,451.07	22.55%	16,773,111.33
其中：										
合计	219,763,093.83	100.00%	135,300,582.77	61.57%	84,462,511.06	186,897,204.21	100.00%	115,002,092.35	61.53%	71,895,111.86

按单项计提坏账准备：

单位：元

名称	期初余额		期末余额			
	账面余额	坏账准备	账面余额	坏账准备	计提比例	计提理由
湖南佳和农牧控股有限公司	52,887,102.19	52,887,102.19	52,887,102.19	52,887,102.19	100.00%	预计款项无法收回
广州创晟城市更新有限公司	42,000,000.00	21,000,000.00	42,000,000.00	21,000,000.00	50.00%	预计款项部分无法收回
河南省诸美种猪育种集团有限公司	20,876,252.61	16,701,002.08	20,836,177.61	18,752,559.85	90.00%	预计款项部分无法收回
武汉市中和致远科技信息咨询有限公司	33,000,000.00	3,300,000.00	21,000,000.00	8,400,000.00	40.00%	预计款项部分无法收回
客户 E			8,297,305.08	3,318,922.03	40.00%	预计款项部分无法收回
客户 F			5,227,800.00	1,306,950.00	25.00%	预计款项部分无法收回，本期转单项计提
客户 G			5,128,782.32	2,051,512.93	40.00%	预计款项部分无法收回
客户 H			4,889,801.90	1,955,920.76	40.00%	预计款项部分无法收回
客户 I	5,379,814.90	5,379,814.90	4,929,814.90	4,929,814.90	100.00%	预计款项无法收回

客户 J	4,061,056.39	4,061,056.39	4,061,056.39	4,061,056.39	100.00%	预计款项无法收回
客户 K			2,623,646.30	2,623,646.30	100.00%	预计款项无法收回，本期转单项计提
客户 L	2,000,000.00	2,000,000.00	2,000,000.00	2,000,000.00	100.00%	预计款项无法收回
其他	5,036,415.72	4,789,665.72	5,036,415.72	4,789,665.72	95.10%	预计款项部分无法收回
合计	165,240,641.81	110,118,641.28	178,917,902.41	128,077,151.07		

按组合计提坏账准备：

单位：元

名称	期末余额		
	账面余额	坏账准备	计提比例
账龄组合	40,845,191.42	7,223,431.70	17.68%
其中：1 年以内	32,521,047.25	1,626,052.04	5.00%
1-2 年	561,120.45	56,112.05	10.00%
2-3 年	1,096,286.00	274,071.50	25.00%
3-4 年	1,402,176.39	560,870.56	40.00%
4-5 年	930,392.97	372,157.19	40.00%
5 年以上	4,334,168.36	4,334,168.36	100.00%
合计	40,845,191.42	7,223,431.70	

按预期信用损失一般模型计提坏账准备：

单位：元

坏账准备	第一阶段	第二阶段	第三阶段	合计
	未来 12 个月预期信用损失	整个存续期预期信用损失（未发生信用减值）	整个存续期预期信用损失（已发生信用减值）	
2025 年 1 月 1 日余额	476,586.49	4,406,864.58	110,118,641.28	115,002,092.35
2025 年 1 月 1 日余额在 本期				
——转入第二阶段	-28,056.02	28,056.02		
——转入第三阶段	-261,390.00	-562,364.63	823,754.63	
本期计提	1,746,767.16	1,724,823.68	17,134,755.16	20,606,346.00
其他变动	-307,855.58			-307,855.58
2025 年 12 月 31 日余额	1,626,052.05	5,597,379.65	128,077,151.07	135,300,582.77

各阶段划分依据和坏账准备计提比例

第一阶段是指自初始确认后信用风险未显著增加，按组合计提坏账准备账龄 1 年以内的应收款项；第二阶段是指自初始确认后信用风险显著增加但尚未发生信用减值，按组合计提坏账准备，账龄 1 年以上的应收款项；第三阶段是指自初始确认后已发生信用减值，按单项计提坏账准备的应收款项。

损失准备本期变动金额重大的账面余额变动情况

□适用 □不适用

**4) 本期计提、收回或转回的坏账准备情况**

本期计提坏账准备情况：

单位：元

类别	期初余额	本期变动金额				期末余额
		计提	收回或转回	转销或核销	其他	
坏账准备	115,002,092.35	20,606,346.00			-307,855.58	135,300,582.77
合计	115,002,092.35	20,606,346.00			-307,855.58	135,300,582.77

**5) 本期实际核销的其他应收款情况****6) 按欠款方归集的期末余额前五名的其他应收款情况**

单位：元

单位名称	款项的性质	期末余额	账龄	占其他应收款 期末余额合计 数的比例	坏账准备期末余 额
湖南佳和农牧控股有限公 司	其他	37,090.00	2-3 年	0.02%	37,090.00
	单位往来款	12,371,333.05	2-3 年	5.63%	12,371,333.05

	代偿款项	40,478,679.14	1-2 年	18.42%	40,478,679.14
广州创晟城市更新有限公司	股权转让款	42,000,000.00	4-5 年	19.11%	21,000,000.00
武汉市中和致远科技信息咨询有限公司	股权转让款	21,000,000.00	3-4 年	9.56%	8,400,000.00
河南省诸美种猪育种集团有限公司	其他	15,256,053.68	2-3 年	6.94%	13,730,448.31
	其他	5,580,123.93	2-3 年	2.54%	5,022,111.54
天邦食品股份有限公司	单位往来款	18,261,949.58	1 年以内	8.31%	913,097.48
合计		154,985,229.38		70.53%	101,952,759.52

## 7) 因资金集中管理而列报于其他应收款

## 9、预付款项

### (1) 预付款项按账龄列示

单位：元

账龄	期末余额		期初余额	
	金额	比例	金额	比例
1 年以内	64,036,278.29	97.65%	36,556,542.07	99.50%
1 至 2 年	1,509,293.78	2.30%	104,984.45	0.29%
2 至 3 年	11,903.42	0.02%		
3 年以上	16,450.00	0.03%	76,728.29	0.21%
合计	65,573,925.49		36,738,254.81	

### (2) 按预付对象归集的期末余额前五名的预付款情况

单位：元

单位名称	账面余额	占预付款项余额的比例 (%)
第一名	8,855,900.00	13.51
第二名	7,308,501.12	11.15
第三名	5,406,703.53	8.25
第四名	3,756,629.30	5.73
第五名	3,720,560.00	5.67
小计	29,048,293.95	44.31

## 10、存货

公司是否需要遵守房地产行业的披露要求

否

(1) 存货分类

单位：元

项目	期末余额			期初余额		
	账面余额	存货跌价准备 或合同履约成 本减值准备	账面价值	账面余额	存货跌价准备 或合同履约成 本减值准备	账面价值
原材料	229,986,168.02		229,986,168.02	251,550,174.66		251,550,174.66
库存商品	35,761,582.96		35,761,582.96	41,945,608.86		41,945,608.86
周转材料	14,093,109.27		14,093,109.27	14,194,773.40		14,194,773.40
消耗性生物资产	487,569,901.58	11,795,377.13	475,774,524.45	406,531,456.10	2,772,231.15	403,759,224.95
合计	767,410,761.83	11,795,377.13	755,615,384.70	714,222,013.02	2,772,231.15	711,449,781.87

(2) 确认为存货的数据资源

(3) 存货跌价准备和合同履约成本减值准备

单位：元

项目	期初余额	本期增加金额		本期减少金额		期末余额
		计提	其他	转回或转销	其他	
消耗性生物资产	2,772,231.15	27,521,779.68		18,498,633.70		11,795,377.13
合计	2,772,231.15	27,521,779.68		18,498,633.70		11,795,377.13

确定可变现净值的具体依据、本期转回或转销存货跌价准备的原因

项目	确定可变现净值 的具体依据	转回存货跌价 准备的原因	转销存货跌价 准备的原因
库存商品	相关产成品估计售价减去至完工估计将要发生的成本、估计的销售费用以及相关税费后的金额确定可变现净值		
消耗性生物资产	公司以批次为组合进行生猪类消耗性生物资产的跌价测试，假定将仔猪、种猪和肥猪饲养至可销售状态，综合考虑未来供需情况、原材料价格变动、资产负债表日生猪期货收盘价格、管理层预期以及生猪出栏销售计划等因素后，确定生猪出栏销售时的预计售价，以预计售价扣除由期末状态饲养至可销售状态的商品猪期间发生的饲养成本后的金额作为其可变现净值	以前期间计提了存货跌价准备的存货可变现净值上升	本期将已计提存货跌价准备的存货售出

(4) 存货期末余额含有借款费用资本化金额的说明

(5) 合同履约成本本期摊销金额的说明

11、持有待售资产

12、一年内到期的非流动资产

13、其他流动资产

单位：元

项目	期末余额	期初余额
待抵扣进项税	270,105.51	138,886.17
预缴税金	241,149.55	732,463.44
合计	511,255.06	871,349.61

14、债权投资

15、其他债权投资

16、其他权益工具投资

17、长期应收款

18、长期股权投资

单位：元

被投资单位	期初余额 (账面价值)	减值准备期 初余额	本期增减变动								期末余额 (账面价值)	减值准备期 末余额	
			追加投资	减少投资	权益法下 确认的投 资损益	其他综合 收益调整	其他权益 变动	宣告发放 现金股利 或利润	计提减值 准备	其他			
一、合营企业													
二、联营企业													
长汀县森辉有机肥有限公司	276,045.01									276,045.01		276,045.01	
襄阳九派金农股权投资合伙企业(有限合伙)		13,960,057.67										13,960,057.67	
四川金新农饲料有限公司					593,410.91					5,997,727.27	6,591,138.18		
小计	276,045.01	13,960,057.67			593,410.91					276,045.01	5,997,727.27	6,591,138.18	14,236,102.68
合计	276,045.01	13,960,057.67			593,410.91					276,045.01	5,997,727.27	6,591,138.18	14,236,102.68

可收回金额按公允价值减去处置费用后的净额确定

适用 不适用

可收回金额按预计未来现金流量的现值确定

适用 不适用

前述信息与以前年度减值测试采用的信息或外部信息明显不一致的差异原因

公司以前年度减值测试采用信息与当年实际情况明显不一致的差异原因

**19、其他非流动金融资产**

单位：元

项目	期末余额	期初余额
分类为以公允价值计量且其变动计入当期损益的金融资产	28,640,000.00	31,800,000.00
合计	28,640,000.00	31,800,000.00

**20、投资性房地产****(1) 采用成本计量模式的投资性房地产**

☑适用 ☐不适用

单位：元

项目	房屋、建筑物	土地使用权	在建工程	合计
一、账面原值				
1.期初余额	56,092,624.42	1,927,946.10		58,020,570.52
2.本期增加金额				
(1) 外购				
(2) 存货\固定资产\在建工程转入				
(3) 企业合并增加				
3.本期减少金额				
(1) 处置				
(2) 其他转出				
4.期末余额	56,092,624.42	1,927,946.10		58,020,570.52
二、累计折旧和累计摊销				
1.期初余额	12,301,734.16	745,827.35		13,047,561.51
2.本期增加金额	1,662,717.00	74,845.44		1,737,562.44
(1) 计提或摊销	1,662,717.00	74,845.44		1,737,562.44
3.本期减少金额				
(1) 处置				
(2) 其他转出				
4.期末余额	13,964,451.16	820,672.79		14,785,123.95
三、减值准备				
1.期初余额				
2.本期增加金额				
(1) 计提				

3.本期减少金额				
(1) 处置				
(2) 其他转出				
4.期末余额				
四、账面价值				
1.期末账面价值	42,128,173.26	1,107,273.31		43,235,446.57
2.期初账面价值	43,790,890.26	1,182,118.75		44,973,009.01

可收回金额按公允价值减去处置费用后的净额确定

适用 不适用

可收回金额按预计未来现金流量的现值确定

适用 不适用

前述信息与以前年度减值测试采用的信息或外部信息明显不一致的差异原因

公司以前年度减值测试采用信息与当年实际情况明显不一致的差异原因

### (2) 采用公允价值计量模式的投资性房地产

适用 不适用

### (3) 转换为投资性房地产并采用公允价值计量

### (4) 未办妥产权证书的投资性房地产情况

## 21、固定资产

单位：元

项目	期末余额	期初余额
固定资产	3,148,520,669.62	3,224,906,919.51
固定资产清理		
合计	3,148,520,669.62	3,224,906,919.51

### (1) 固定资产情况

单位：元

项目	房屋及建筑物	机器设备	运输工具	办公及电子设备	合计
一、账面原值：					
1.期初余额	3,061,966,021.91	843,393,046.85	82,997,578.40	90,948,149.95	4,079,304,797.11
2.本期增加金额	140,825,933.00	50,716,196.68	677,501.57	9,611,447.63	201,831,078.88
(1) 购置	5,700.00	4,360,065.59	677,501.57	7,028,583.63	12,071,850.79
(2) 在建工程转入	140,820,233.00	46,356,131.09		2,582,864.00	189,759,228.09
(3) 企业合并增加					

3.本期减少金额	92,233,926.74	23,774,328.20	5,823,020.77	5,785,262.53	127,616,538.24
(1) 处置或报废	1,064,958.35	3,852,135.67	2,776,775.42	4,245,348.91	11,939,218.35
(2) 转入在建工程	91,163,268.39	12,721,867.32			103,885,135.71
(3) 其他	5,700.00	7,200,325.21	3,046,245.35	1,539,913.62	11,792,184.18
4.期末余额	3,110,558,028.17	870,334,915.33	77,852,059.20	94,774,335.05	4,153,519,337.75
二、累计折旧					
1.期初余额	419,104,044.57	310,134,700.93	58,546,129.76	64,133,062.74	851,917,938.00
2.本期增加金额	103,038,902.66	50,241,761.90	8,014,721.62	9,398,833.82	170,694,220.00
(1) 计提	103,038,902.66	50,241,761.90	8,014,721.62	9,398,833.82	170,694,220.00
3.本期减少金额	4,728,840.76	6,969,675.27	4,227,661.68	4,439,992.81	20,366,170.52
(1) 处置或报废	313,322.81	3,427,543.42	2,304,230.45	3,172,695.90	9,217,792.58
(2) 转入在建工程	4,415,495.39	905,491.05			5,320,986.44
(3) 其他	22.56	2,636,640.80	1,923,431.23	1,267,296.91	5,827,391.50
4.期末余额	517,414,106.47	353,406,787.56	62,333,189.70	69,091,903.75	1,002,245,987.48
三、减值准备					
1.期初余额		2,479,939.60			2,479,939.60
2.本期增加金额	276,741.05				276,741.05
(1) 计提	276,741.05				276,741.05
3.本期减少金额		4,000.00			4,000.00
(1) 处置或报废		4,000.00			4,000.00
4.期末余额	276,741.05	2,475,939.60			2,752,680.65
四、账面价值					
1.期末账面价值	2,592,867,180.65	514,452,188.17	15,518,869.50	25,682,431.30	3,148,520,669.62
2.期初账面价值	2,642,861,977.34	530,778,406.32	24,451,448.64	26,815,087.21	3,224,906,919.51

## (2) 暂时闲置的固定资产情况

单位：元

项目	账面原值	累计折旧	减值准备	账面价值	备注
房屋及建筑物	527,125.80	250,384.75		276,741.05	
机器设备	850,403.95	791,781.26		58,622.69	
运输工具	261,341.00	158,140.30		103,200.70	
办公及电子设备	1,313,923.67	1,193,650.34		120,273.33	
合计	2,952,794.42	2,393,956.65		558,837.77	

**(3) 通过经营租赁租出的固定资产**

单位：元

项目	期末账面价值
房屋及建筑物	6,715,405.54

**(4) 未办妥产权证书的固定资产情况**

单位：元

项目	账面价值	未办妥产权证书的原因
房屋及建筑物-安徽金新农饲料综合楼和厂房	14,949,285.11	正在办理中
合计	14,949,285.11	

**(5) 固定资产的减值测试情况**适用 不适用

可收回金额按公允价值减去处置费用后的净额确定

适用 不适用

可收回金额按预计未来现金流量的现值确定

适用 不适用

单位：元

项目	账面价值	可收回金额	减值金额	预测期的年限	预测期的关键参数	稳定期的关键参数	稳定期的关键参数的确定依据
武汉黄陂大白办公、宿舍等	276,741.05		276,741.05	5	无收益	无收益	无收益
合计	276,741.05		276,741.05				

**(6) 固定资产清理****22、在建工程**

单位：元

项目	期末余额	期初余额
在建工程	65,722,126.22	132,905,704.11
合计	65,722,126.22	132,905,704.11

**(1) 在建工程情况**

单位：元

项目	期末余额			期初余额		
	账面余额	减值准备	账面价值	账面余额	减值准备	账面价值

伊春松风食品场区建设项目	62,739,985.39	11,287,913.94	51,452,071.45	61,796,107.69		61,796,107.69
广州增城区生猪养殖现代农业生产园项目				61,803,243.86		61,803,243.86
其他	21,399,679.66	7,129,624.89	14,270,054.77	16,435,977.45	7,129,624.89	9,306,352.56
合计	84,139,665.05	18,417,538.83	65,722,126.22	140,035,329.00	7,129,624.89	132,905,704.11

(2) 重要在建工程项目本期变动情况

单位：元

项目名称	预算数	期初余额	本期增加金额	本期转入固定资产金额	本期其他减少金额	期末余额	工程累计投入占预算比例	工程进度	利息资本化累计金额	其中：本期利息资本化金额	本期利息资本化率	资金来源
广州增城区生猪养殖现代农业生产园项目	1,300,000.00	61,803,243.86	1,135,163.69	62,938,407.55			82.38%	100.00%				自有资金和银行借款
伊春松风食品场区建设项目	150,000,000.00	61,796,107.69	943,877.70			62,739,985.39	41.83%	55.00%	9,401,778.74			自有资金和扶贫办借款
合计	1,450,000,000.00	123,599,351.55	2,079,041.39	62,938,407.55		62,739,985.39			9,401,778.74			

(3) 本期计提在建工程减值准备情况

单位：元

项目	期初余额	本期增加	本期减少	期末余额	计提原因
武汉黄陂大白在建工程	2,202,193.89			2,202,193.89	
江西猪场建设项目	4,927,431.00			4,927,431.00	
伊春松风食品场区建设项目		11,287,913.94		11,287,913.94	
合计	7,129,624.89	11,287,913.94		18,417,538.83	--

(4) 在建工程的减值测试情况

适用 不适用

可收回金额按公允价值减去处置费用后的净额确定

适用 不适用

单位：元

项目	账面价值	可收回金额	减值金额	公允价值和处置费用的确定方式	关键参数	关键参数的确定依据

伊春松风食品场区建设项目	62,739,985.39	51,452,071.45	11,287,913.94	采用收益法估算资产组公允价值，根据市场调查及相关税收政策计算确定处置费用（包括与资产处置有关的法律费用、相关税费、搬运费以及为使资产达到可销售状态所发生的直接费用等）。	1) 预测期数 2) 折现率	1) 预测期数：根据屠宰厂房使用到期日与土地使用权到期日孰短原则，以土地使用权到期日作为资产组终止使用期，即预测期从 2026 年 1 月 1 日起算，2070 年 2 月 28 日为止，共计预测期 44.16 年。 2) 折现率：运用税前加权平均资本成本 WACCBT 计算折现率。
合计	62,739,985.39	51,452,071.45	11,287,913.94			

可收回金额按预计未来现金流量的现值确定

适用 不适用

(5) 工程物资

23、生产性生物资产

(1) 采用成本计量模式的生产性生物资产

适用 不适用

单位：元

项目	种植业	畜牧养殖业	林业	水产业	合计
一、账面原值：					
1.期初余额		225,675,054.59			225,675,054.59
2.本期增加金额		159,135,377.71			159,135,377.71
(1) 外购		949,363.00			949,363.00
(2) 自行培育		158,186,014.71			158,186,014.71
3.本期减少金额		183,787,184.62			183,787,184.62
(1) 处置		183,787,184.62			183,787,184.62
(2) 其他					
4.期末余额		201,023,247.68			201,023,247.68
二、累计折旧					
1.期初余额		94,572,589.64			94,572,589.64
2.本期增加金额		53,908,788.16			53,908,788.16
(1) 计提		53,908,788.16			53,908,788.16
3.本期减少金额		89,124,519.51			89,124,519.51
(1) 处置		89,124,519.51			89,124,519.51
(2) 其他					

4.期末余额		59,356,858.29			59,356,858.29
三、减值准备					
1.期初余额		1,074,407.82			1,074,407.82
2.本期增加金额		573,136.44			573,136.44
(1) 计提		573,136.44			573,136.44
3.本期减少金额		1,051,140.82			1,051,140.82
(1) 处置		1,051,140.82			1,051,140.82
(2) 其他					
4.期末余额		596,403.44			596,403.44
四、账面价值					
1.期末账面价值		141,069,985.95			141,069,985.95
2.期初账面价值		130,028,057.13			130,028,057.13

## (2) 采用成本计量模式的生产性生物资产的减值测试情况

适用 不适用

可收回金额按公允价值减去处置费用后的净额确定

适用 不适用

可收回金额按预计未来现金流量的现值确定

适用 不适用

单位：元

项目	账面价值	可收回金额	减值金额	预测期的年限	预测期的关键参数	稳定期的关键参数	稳定期的关键参数的确定依据
种猪	141,069,985.95	278,308,429.78	573,136.44	0-3 年	1) 预计售价：综合考虑未来供需情况、原材料价格变动、资产负债表日生猪期货收盘价格、管理层预期以及种猪生产的生猪（以下统称生猪）出栏销售计划等因素后，确定生猪出栏销售时的预计售价；2) 增重成本：公司各阶段生猪的计量参数；3) 剩余胎次、分娩率及窝均活仔头数：根据行业惯例、公司实际情况及会计政策确定。		
合计	141,069,985.95	278,308,429.78	573,136.44				

## (3) 采用公允价值计量模式的生产性生物资产

适用 不适用

**24、油气资产**

□适用 □不适用

**25、使用权资产****(1) 使用权资产情况**

单位：元

项目	房屋及建筑物	机器设备	运输工具	土地	合计
一、账面原值					
1.期初余额	299,734,826.50	73,081,199.48	1,377,217.12	138,647,615.17	512,840,858.27
2.本期增加金额	14,445,882.03			5,794,645.10	20,240,527.13
(1) 租入	14,445,882.03			5,794,645.10	20,240,527.13
3.本期减少金额	37,404,919.32			8,256,329.55	45,661,248.87
(1) 处置	19,449,975.50			8,256,329.55	27,706,305.05
(2) 其他	17,954,943.82				17,954,943.82
4.期末余额	276,775,789.21	73,081,199.48	1,377,217.12	136,185,930.72	487,420,136.53
二、累计折旧					
1.期初余额	123,620,683.33	7,405,280.15	329,635.84	34,886,005.62	166,241,604.94
2.本期增加金额	41,616,246.60	6,887,489.16	388,434.12	14,143,551.23	63,035,721.11
(1) 计提	41,616,246.60	6,887,489.16	388,434.12	14,143,551.23	63,035,721.11
3.本期减少金额	18,254,222.99			5,370,327.57	23,624,550.56
(1) 处置	12,993,233.21			5,370,327.57	18,363,560.78
(2) 其他	5,260,989.78				5,260,989.78
4.期末余额	146,982,706.94	14,292,769.31	718,069.96	43,659,229.28	205,652,775.49
三、减值准备					
1.期初余额	2,286,283.21			2,133,769.27	4,420,052.48
2.本期增加金额				781,307.26	781,307.26
(1) 计提				781,307.26	781,307.26
3.本期减少金额	2,286,283.21				2,286,283.21
(1) 处置	2,286,283.21				2,286,283.21
4.期末余额				2,915,076.53	2,915,076.53
四、账面价值					

1.期末账面价值	129,793,082.27	58,788,430.17	659,147.16	89,611,624.91	278,852,284.51
2.期初账面价值	173,827,859.96	65,675,919.33	1,047,581.28	101,627,840.28	342,179,200.85

## (2) 使用权资产的减值测试情况

适用 不适用

## 26、无形资产

### (1) 无形资产情况

单位：元

项目	土地使用权	专利权	管理软件	软件著作权	合计
一、账面原值					
1.期初余额	100,318,697.58	1,037,576.83	67,635,006.55	2,802,818.71	171,794,099.67
2.本期增加金额	1,280,250.00		279,253.62		1,559,503.62
(1) 购置	1,280,250.00		279,253.62		1,559,503.62
(2) 内部研发					
(3) 企业合并增加					
3.本期减少金额					
(1) 处置					
4.期末余额	101,598,947.58	1,037,576.83	67,914,260.17	2,802,818.71	173,353,603.29
二、累计摊销					
1.期初余额	23,832,932.35	512,111.65	30,630,276.81	1,785,441.14	56,760,761.95
2.本期增加金额	2,107,026.28	40,240.00	6,829,824.86	234,184.18	9,211,275.32
(1) 计提	2,107,026.28	40,240.00	6,829,824.86	234,184.18	9,211,275.32
3.本期减少金额					
(1) 处置					
4.期末余额	25,939,958.63	552,351.65	37,460,101.67	2,019,625.32	65,972,037.27
三、减值准备					
1.期初余额					
2.本期增加金额					
(1) 计提					
3.本期减少金额					
(1) 处置					
4.期末余额					
四、账面价值					

1.期末账面价值	75,658,988.95	485,225.18	30,454,158.50	783,193.39	107,381,566.02
2.期初账面价值	76,485,765.23	525,465.18	37,004,729.74	1,017,377.57	115,033,337.72

本期末通过公司内部研发形成的无形资产占无形资产余额的比例 0.00%。

## (2) 确认为无形资产的数据资源

适用 不适用

## (3) 未办妥产权证书的土地使用权情况

单位：元

项目	账面价值	未办妥产权证书的原因
伊春松风食品厂房土地使用权	11,480,808.32	在建工程竣工后办理
铁力金新农土地使用权	908,275.84	正在办理中
合计	12,389,084.16	

## (4) 无形资产的减值测试情况

适用 不适用

## 27、商誉

### (1) 商誉账面原值

单位：元

被投资单位名称或形成商誉的事项	期初余额	本期增加	本期减少	期末余额
		企业合并形成的	处置	
福建一春农业发展有限公司	25,806,650.87			25,806,650.87
天种（韶关市）畜牧科技有限公司	7,926,100.76			7,926,100.76
南平市鑫汇农业发展有限公司	3,957,397.83			3,957,397.83
武汉天种畜牧有限责任公司	117,354,437.66			117,354,437.66
四川金新农饲料有限公司	2,069,183.58		2,069,183.58	
荣华联合生物科技（深圳）有限公司	468,057.07			468,057.07
福建天种森辉种猪有限公司	42,046.00			42,046.00
茂名金源生物科技有限公司	682,394.41			682,394.41
合计	158,306,268.18		2,069,183.58	156,237,084.60

### (2) 商誉减值准备

单位：元

被投资单位名称或形成商誉的	期初余额	本期增加	本期减少	期末余额
---------------	------	------	------	------

事项		计提	处置	
福建一春农业发展有限公司	8,088,882.56			8,088,882.56
武汉天种畜牧有限责任公司	114,329,654.76	2,889,059.99		117,218,714.75
荣华联合生物科技（深圳）有限公司	468,057.07			468,057.07
合计	122,886,594.39	2,889,059.99		125,775,654.38

### （3）商誉所在资产组或资产组组合的相关信息

名称	所属资产组或组合的构成及依据	所属经营分部及依据	是否与以前年度保持一致
武汉天种资产组	武汉天种长期资产，由于武汉天种、福建森辉及天种韶关业务关联性较强，且管理层的监控和决策方式基本是一体化管理，故上述公司合并为一个资产组进行商誉减值测试。	养殖分部，根据主营业务类型区分	是
福建一春资产组	福建一春长期资产，福建一春及南平鑫汇业务关联性较强，且管理层的监控和决策方式基本是一体化管理，故上述两个公司合并为一个资产组进行商誉减值测试。	养殖分部，根据主营业务类型区分	是
茂名金源资产组	茂名金源长期资产	饲料分部，根据主营业务类型区分	是

### （4）可收回金额的具体确定方法

可收回金额按公允价值减去处置费用后的净额确定

适用 不适用

可收回金额按预计未来现金流量的现值确定

适用 不适用

单位：元

项目	账面价值	可收回金额	减值金额	预测期的年限	预测期的关键参数	稳定期的关键参数	稳定期的关键参数的确定依据
武汉天种资产组	307,629,974.37	304,018,649.38	2,889,059.99	5 年	1) 收入增长率：根据预测期内的预计产能、出栏规模及销售单价计算增长率；2) 利润率：根据预测期内的收入及各项生产成本及相关费用计算利润率。	1) 收入增长率：根据预测期以后的预计产能、出栏规模及销售单价计算增长率，稳定期增长率为 0.00%；2) 利润率：根据预测期以后的收入及各项生产成本及相关费用计算利润率。	运用资本市场定价模型，选取同类型上市公司作为可比公司，计算出折现率为 8.15%（2024 年度：8.23%）
福建一春资产组	595,515,092.40	612,829,900.00		5 年	1) 收入增长率：根据预测期内的预计产能、出栏规模及销售单价计算增长率；2) 利润率：根据预测期内的收入及各项生产成本及相关费用计算利润率。	1) 增长率：根据预测期以后的预计产能、出栏规模及销售单价计算增长率，稳定期增长率为 0.00%；2) 利润率：根据预测期以后的收入及各项生产成本及相关费用计算利润率、稳定期内利润率。	运用资本市场定价模型，选取同类型上市公司作为可比公司，计算出折现率为 8.15%（2024 年度：8.23%）
茂名金源资产组	12,785,057.79	13,253,647.97		5 年	1) 收入增长率：根据预测期内的预计产能、销售规模及销售单价计算增长率；2) 利润率：根据预测期内的收入及各项生产成本及相关费用计算利润率。	1) 增长率：根据预测期以后的预计产能、销售规模及销售单价计算增长率，稳定期增长率为 0.00%；2) 利润率：根据预测期以后的收入及各项生产成本及相关费用计算利润率。	运用资本市场定价模型，选取同类型上市公司作为可比公司，计算出折现率为 8.68%（2024 年度：6.95%）
合计	915,930,124.56	930,102,197.35	2,889,059.99				

**(5) 业绩承诺完成及对应商誉减值情况**

形成商誉时存在业绩承诺且报告期或报告期上一期间处于业绩承诺期内

适用 不适用

**28、长期待摊费用**

单位：元

项目	期初余额	本期增加金额	本期摊销金额	其他减少金额	期末余额
装修费	11,581,459.61	1,816,382.35	3,252,258.85	440,708.29	9,704,874.82
大修理支出	17,992,891.80	5,958,575.78	4,906,527.77	109,909.23	18,935,030.58
其他	13,792,726.64	5,532,904.50	6,535,289.72	1,147,789.47	11,642,551.95
合计	43,367,078.05	13,307,862.63	14,694,076.34	1,698,406.99	40,282,457.35

其他说明：其他减少为长期待摊费用处置、报废等减少。

**29、递延所得税资产/递延所得税负债****(1) 未经抵销的递延所得税资产**

单位：元

项目	期末余额		期初余额	
	可抵扣暂时性差异	递延所得税资产	可抵扣暂时性差异	递延所得税资产
资产减值准备	26,079,699.61	5,360,599.83	22,547,558.25	3,923,351.28
内部交易未实现利润	586,619.69	111,213.46	198,933.82	52,062.48
可抵扣亏损	443,494,264.34	71,700,993.58	453,479,680.38	73,282,007.22
其他非流动金融资产公允价值变动	18,833,790.51	2,825,068.58	15,673,790.51	2,351,068.58
租赁负债	72,011,552.66	17,817,421.64	93,333,357.51	20,509,863.00
股份支付	4,590,956.05	734,876.50		
合计	565,596,882.86	98,550,173.59	585,233,320.47	100,118,352.56

**(2) 未经抵销的递延所得税负债**

单位：元

项目	期末余额		期初余额	
	应纳税暂时性差异	递延所得税负债	应纳税暂时性差异	递延所得税负债
铁力募投项目利息资本化影响	16,220,875.12	4,055,218.78	16,917,955.68	4,229,488.92
使用权资产	73,187,488.37	18,078,571.78	97,823,708.96	21,575,600.00
合计	89,408,363.49	22,133,790.56	114,741,664.64	25,805,088.92

(3) 以抵销后净额列示的递延所得税资产或负债

单位：元

项目	递延所得税资产和负债期末互抵金额	抵销后递延所得税资产或负债期末余额	递延所得税资产和负债期初互抵金额	抵销后递延所得税资产或负债期初余额
递延所得税资产	18,078,571.78	80,471,601.81	21,596,922.42	78,521,430.14
递延所得税负债	18,078,571.78	4,055,218.78	21,596,922.42	4,208,166.50

(4) 未确认递延所得税资产明细

单位：元

项目	期末余额	期初余额
可抵扣暂时性差异	84,294,873.31	76,927,544.62
可抵扣亏损	842,497,756.48	695,972,459.75
合计	926,792,629.79	772,900,004.37

(5) 未确认递延所得税资产的可抵扣亏损将于以下年度到期

单位：元

年份	期末金额	期初金额	备注
2025 年		13,209,186.62	
2026 年	374,759,534.28	374,759,534.28	
2027 年	966,019.78	966,019.58	
2028 年	169,763,294.63	169,773,293.63	
2029 年	135,985,607.72	137,264,425.64	
2030 年	161,023,300.07		
合计	842,497,756.48	695,972,459.75	

30、其他非流动资产

单位：元

项目	期末余额			期初余额		
	账面余额	减值准备	账面价值	账面余额	减值准备	账面价值
预付其他长期资产款项	5,479,803.08		5,479,803.08	4,290,130.14		4,290,130.14
其他	91,225.56		91,225.56	224,319.00		224,319.00
合计	5,571,028.64		5,571,028.64	4,514,449.14		4,514,449.14

31、所有权或使用权受到限制的资产

单位：元

项目	期末				期初			
	账面余额	账面价值	受限类型	受限情况	账面余额	账面价值	受限类型	受限情况
货币资金	56,670,987.13	56,670,987.13	冻结及质押	用于票据保证金及复垦押金等	48,639,904.66	48,639,904.66	冻结及质押	用于票据保证金及复垦押金等
固定资产	354,861,750.38	262,520,828.64	抵押	用于售后回租及融资借款	690,932,282.54	532,111,526.99	抵押	用于售后回租及融资借款
长期股权投资	416,201,354.21	416,201,354.21	质押	用于融资借款	336,826,914.30	336,826,914.30	质押	用于融资借款
合计	827,734,091.72	735,393,169.98			1,076,399,101.50	917,578,345.95		

其他说明：

受限的长期股权投资系在本公司合并层面核算的对广州天种牧业有限公司（以下简称广州天种）、广州金农相应质押比例的股权对应的净资产。公司子公司广州金农 2021 年 1 月 29 日与广州农村商业银行股份有限公司增城支行签订了编号 0903002202100071 号《企业借款合同》，借款额度为 60,000.00 万元，并签订编号 2022122800050660、09030722021000448 号的《质押合同》，分别约定以公司持有的广州金农 100% 股权、广州天种 49% 股权为借款提供质押担保。

## 32、短期借款

### (1) 短期借款分类

单位：元

项目	期末余额	期初余额
保证借款	1,599,419,780.67	1,304,498,485.25
质押及保证借款	196,672,957.47	116,259,812.16
合计	1,796,092,738.14	1,420,758,297.41

### (2) 已逾期未偿还的短期借款情况

## 33、交易性金融负债

## 34、衍生金融负债

## 35、应付票据

单位：元

种类	期末余额	期初余额
商业承兑汇票	66,393,984.41	
合计	66,393,984.41	

### 36、应付账款

#### (1) 应付账款列示

单位：元

项目	期末余额	期初余额
原料、饲料等采购款	431,563,142.32	420,736,578.78
合计	431,563,142.32	420,736,578.78

#### (2) 账龄超过 1 年或逾期的重要应付账款

#### (3) 是否存在逾期尚未支付中小企业款项的情况

是否属于大型企业

是 否

是否存在逾期尚未支付中小企业款项的情况

是 否

### 37、其他应付款

单位：元

项目	期末余额	期初余额
应付股利		4,350,000.00
其他应付款	360,472,458.02	341,109,945.53
合计	360,472,458.02	345,459,945.53

#### (1) 应付利息

#### (2) 应付股利

单位：元

项目	期末余额	期初余额
普通股股利		4,350,000.00
合计		4,350,000.00

#### (3) 其他应付款

##### 1) 按款项性质列示其他应付款

单位：元

项目	期末余额	期初余额
应付工程及设备款	78,712,604.39	91,568,537.28
单位往来款	37,692,240.68	72,991,981.42

预提费用	77,722,976.79	36,797,399.44
增值税留抵退税	23,208,825.66	35,208,825.66
非金融机构借款	56,530,000.00	33,530,000.00
限制性股票回购义务	45,467,600.00	
租赁费	1,752,400.00	27,460,980.00
保证金	29,417,539.61	19,667,718.61
其他	9,968,270.89	23,884,503.12
合计	360,472,458.02	341,109,945.53

## 2) 账龄超过 1 年或逾期的重要其他应付款

单位：元

项目	期末余额	未偿还或结转的原因
增值税留抵退税	23,208,825.66	协商中
供应商 A	20,963,819.61	暂未结算
供应商 B	19,338,995.82	未到约定付款日
供应商 C	15,351,819.40	暂未结算
供应商 D	15,169,744.86	未到约定付款日
合计	94,033,205.35	

## 38、预收款项

### (1) 预收款项列示

单位：元

项目	期末余额	期初余额
租赁费	547,975.79	590,419.94
合计	547,975.79	590,419.94

### (2) 账龄超过 1 年或逾期的重要预收款项

## 39、合同负债

单位：元

项目	期末余额	期初余额
销售货款	20,233,488.56	19,509,789.37
合计	20,233,488.56	19,509,789.37

**40、应付职工薪酬****(1) 应付职工薪酬列示**

单位：元

项目	期初余额	本期增加	本期减少	期末余额
一、短期薪酬	30,926,894.61	367,500,396.34	361,624,787.15	36,802,503.80
二、离职后福利-设定提存计划		27,671,952.14	27,671,952.14	
三、辞退福利		1,243,951.41	1,243,951.41	
合计	30,926,894.61	396,416,299.89	390,540,690.70	36,802,503.80

**(2) 短期薪酬列示**

单位：元

项目	期初余额	本期增加	本期减少	期末余额
1、工资、奖金、津贴和补贴	30,580,466.51	318,986,005.60	313,139,750.09	36,426,722.02
2、职工福利费		24,017,884.34	24,017,884.34	
3、社会保险费		13,360,685.12	13,360,685.12	
其中：医疗保险费		11,826,289.74	11,826,289.74	
工伤保险费		1,227,524.46	1,227,524.46	
生育保险费		306,870.92	306,870.92	
4、住房公积金		7,859,101.50	7,859,101.50	
5、工会经费和职工教育经费	346,428.10	3,276,719.78	3,247,366.10	375,781.78
合计	30,926,894.61	367,500,396.34	361,624,787.15	36,802,503.80

**(3) 设定提存计划列示**

单位：元

项目	期初余额	本期增加	本期减少	期末余额
1、基本养老保险		26,632,225.02	26,632,225.02	
2、失业保险费		1,039,727.12	1,039,727.12	
合计		27,671,952.14	27,671,952.14	

**41、应交税费**

单位：元

项目	期末余额	期初余额
增值税	1,114,648.44	918,193.51

企业所得税	5,161,608.70	3,133,846.83
个人所得税	1,018,059.30	849,485.70
城市维护建设税	41,617.75	17,479.49
房产税	139,109.35	136,108.64
土地使用税	120,017.48	119,442.47
教育费附加	31,115.28	13,808.43
其他	839,037.79	693,447.20
合计	8,465,214.09	5,881,812.27

#### 42、持有待售负债

#### 43、一年内到期的非流动负债

单位：元

项目	期末余额	期初余额
一年内到期的长期借款	312,154,091.35	402,807,693.79
一年内到期的长期应付款	85,063,838.97	115,207,026.84
一年内到期的租赁负债	34,225,638.65	35,202,520.42
合计	431,443,568.97	553,217,241.05

#### 44、其他流动负债

单位：元

项目	期末余额	期初余额
待转销项税额	68,466.92	111,210.11
合计	68,466.92	111,210.11

#### 45、长期借款

##### (1) 长期借款分类

单位：元

项目	期末余额	期初余额
保证借款	247,590,000.00	226,820,000.00
抵押、质押及保证借款	193,031,778.68	331,438,849.72
合计	440,621,778.68	558,258,849.72

**46、应付债券****(1) 应付债券****(2) 应付债券的增减变动（不包括划分为金融负债的优先股、永续债等其他金融工具）****(3) 可转换公司债券的说明****(4) 划分为金融负债的其他金融工具说明****47、租赁负债**

单位：元

项目	期末余额	期初余额
尚未支付的租赁付款额	299,266,451.58	343,068,176.81
未确认融资费用	-107,864,265.54	-118,001,818.18
合计	191,402,186.04	225,066,358.63

**48、长期应付款**

单位：元

项目	期末余额	期初余额
长期应付款	115,515,566.56	145,488,962.20
合计	115,515,566.56	145,488,962.20

**(1) 按款项性质列示长期应付款**

单位：元

项目	期末余额	期初余额
(1) 售后回租	63,134,243.03	187,831,956.55
减：未确认融资费用	2,334,624.35	11,907,414.98
减：一年内到期的长期应付款项	58,768,131.64	115,207,026.84
小 计	2,031,487.04	60,717,514.73
(2) 其他非金融机构长期借款	155,899,726.03	101,619,726.03
减：未确认融资费用	16,119,939.18	16,848,278.56
减：一年内到期的长期应付款项	26,295,707.33	
小 计	113,484,079.52	84,771,447.47
合 计	115,515,566.56	145,488,962.20

## (2) 专项应付款

## 49、长期应付职工薪酬

## 50、预计负债

## 51、递延收益

单位：元

项目	期初余额	本期增加	本期减少	期末余额	形成原因
政府补助	77,237,115.84	15,287,613.68	7,930,998.97	84,593,730.55	收到与资产/收益相关的政府补助
合计	77,237,115.84	15,287,613.68	7,930,998.97	84,593,730.55	--

## 52、其他非流动负债

## 53、股本

单位：元

	期初余额	本次变动增减(+、-)					期末余额
		发行新股	送股	公积金转股	其他	小计	
股份总数	805,093,658.00	23,080,000.00				23,080,000.00	828,173,658.00

其他说明：本期公司因股权激励增加股本 23,080,000.00 元，公司发行的股权激励情况详见第八节财务报告（十五）之说明。

## 54、其他权益工具

## 55、资本公积

单位：元

项目	期初余额	本期增加	本期减少	期末余额
资本溢价（股本溢价）	2,011,339,239.31	22,387,600.00	40,093.00	2,033,686,746.31
其他资本公积	37,631.93	5,641,541.80		5,679,173.73
合计	2,011,376,871.24	28,029,141.80	40,093.00	2,039,365,920.04

其他说明，包括本期增减变动情况、变动原因说明：

## 1) 资本溢价（股本溢价）本期增加

根据公司第六届董事会第十四次(临时)会议、2025 年第二次临时股东大会审议通过的《关于〈2025 年股票期权与限制性股票激励计划(草案)〉及摘要的议案》，第六届董事会第十五次(临时)会议审议通过了《关于调整 2025 年股票期权与限制性股票激励计划之限制性股票授予对象及授予数量的议案》，确定授予日为 2025 年 8 月 12 日，向符合授予条件的 154 名激励对象授予 23,080,000.00 股限制性股票，授予价格为 1.97 元/股。公司实际收到激励对象认购款 45,467,600.00 元，确认限制性股票回购义务 45,467,600.00 元，确认股本 23,080,000.00 元，增加资本公积 22,387,600.00 元。

## 2) 资本溢价（股本溢价）本期减少

本期公司向少数股东收购福建金新农饲料有限公司 29.00% 股权，支付的对价 24,212,100.00 元与按转让比例计算应享有子公司自合并日开始持续计算的净资产份额 24,172,007.00 元之间的差额 40,093.00 元，调整资本公积。

### 3) 资本溢价（其他资本公积）本期增加

公司根据业绩考核情况以及预计可行权数量，按权益工具授予日的公允价值将当期应摊销的费用 5,267,496.54 元计入管理费用，374,045.26 元计入销售费用，同时调整资本公积。

## 56、库存股

单位：元

项目	期初余额	本期增加	本期减少	期末余额
回购股份		45,467,600.00		45,467,600.00
合计		45,467,600.00		45,467,600.00

其他说明，包括本期增减变动情况、变动原因说明：

本期公司因股权激励确认库存股 45,467,600.00 元，公司发行的股权激励情况详见第八节财务报告（十五）之说明。

## 57、其他综合收益

## 58、专项储备

## 59、盈余公积

单位：元

项目	期初余额	本期增加	本期减少	期末余额
法定盈余公积	75,495,484.56			75,495,484.56
合计	75,495,484.56			75,495,484.56

## 60、未分配利润

单位：元

项目	本期	上期
调整前上期末未分配利润	-1,377,508,537.37	-1,407,666,243.29
调整后期初未分配利润	-1,377,508,537.37	-1,407,666,243.29
加：本期归属于母公司所有者的净利润	-292,653,664.16	30,157,705.92
期末未分配利润	-1,670,162,201.53	-1,377,508,537.37

调整期初未分配利润明细：

- 1) 由于《企业会计准则》及其相关新规定进行追溯调整，影响期初未分配利润 0.00 元。
- 2) 由于会计政策变更，影响期初未分配利润 0.00 元。
- 3) 由于重大会计差错更正，影响期初未分配利润 0.00 元。
- 4) 由于同一控制导致的合并范围变更，影响期初未分配利润 0.00 元。
- 5) 其他调整合计影响期初未分配利润 0.00 元。

## 61、营业收入和营业成本

单位：元

项目	本期发生额		上期发生额	
	收入	成本	收入	成本
主营业务	4,733,429,917.15	4,512,139,867.24	4,547,883,464.26	4,070,148,789.89
其他业务	12,678,985.43	6,914,690.60	14,215,663.02	8,718,984.28
合计	4,746,108,902.58	4,519,054,557.84	4,562,099,127.28	4,078,867,774.17

公司报告期内经审计利润总额、净利润、扣除非经常性损益后的净利润三者孰低为负值

☑是 ☐否

单位：元

项目	本年度	具体扣除情况	上年度	具体扣除情况
营业收入金额	4,746,108,902.58	无	4,562,099,127.28	无
营业收入扣除项目合计金额	12,678,985.43	出租固定资产、销售零星材料、销售废品、利息收入等正常经营外的营业收入	14,215,663.02	出租固定资产、销售零星材料、销售废品、利息收入等正常经营外的营业收入
营业收入扣除项目合计金额占营业收入的比重	0.27%		0.31%	
一、与主营业务无关的业务收入				
1. 正常经营之外的其他业务收入。如出租固定资产、无形资产、包装物，销售材料，用材料进行非货币性资产交换，经营受托管理业务等实现的收入，以及虽计入主营业务收入，但属于上市公司正常经营之外的收入。	11,629,835.65	出租固定资产、销售零星材料、销售废品等正常经营外的营业收入	13,410,115.00	出租固定资产、销售零星材料、销售废品等正常经营外的营业收入
2. 不具备资质的类金融业务收入，如拆出资金利息收入；本会计年度以及上一会计年度新增的类金融业务所产生的收入，如担保、商业保理、小额贷款、融资租赁、典当等业务形成的收入，为销售主营产品而开展的融资租赁业务除外。	116,995.27	利息收入	161,275.94	利息收入
6. 未形成或难以形成稳定业务模式的业务所产生的收入。	932,154.51	食品销售收入	644,272.08	无
与主营业务无关的业务收入小计	12,678,985.43	无	14,215,663.02	无
二、不具备商业实质的收入				
不具备商业实质的收入小计	0.00	无	0.00	无
营业收入扣除后金额	4,733,429,917.15	无	4,547,883,464.26	无

其他说明：

(1)收入分解信息

1) 与客户之间的合同产生的收入按商品或服务类型分解详见第八节财务报告（十八）6之说明

2) 与客户之间的合同产生的收入按商品或服务转让时间分解

单位：元

项目	本期数	上年同期数
在某一时点确认收入	4,737,546,152.97	4,551,774,909.22
小计	4,737,546,152.97	4,551,774,909.22

3) 在本期确认的包括在合同负债期初账面价值中的收入为 17,356,517.89 元。

## 62、税金及附加

单位：元

项目	本期发生额	上期发生额
城市维护建设税	253,967.52	220,078.80
教育费附加	196,825.51	175,654.35
房产税	3,810,920.67	3,486,628.74
土地使用税	1,108,183.92	946,083.42
印花税	3,684,496.09	3,504,232.33
其他	515,914.74	441,424.84
合计	9,570,308.45	8,774,102.48

## 63、管理费用

单位：元

项目	本期发生额	上期发生额
职工薪酬	104,027,140.09	87,302,770.74
折旧费	30,736,019.10	35,306,970.59
业务招待费	10,779,245.41	13,670,193.03
中介机构费	9,321,123.59	11,589,064.40
无形资产摊销	8,640,732.66	8,522,714.84
电费	4,539,984.20	4,137,875.22
差旅费	4,590,713.97	3,103,797.46
办公费	2,530,127.07	2,855,909.01
租赁费	720,678.87	1,046,930.85
股权激励费用	5,267,496.54	
其他	14,700,863.40	12,878,984.34
合计	195,854,124.90	180,415,210.48

**64、销售费用**

单位：元

项目	本期发生额	上期发生额
职工薪酬	47,311,008.06	37,729,843.13
差旅费	25,095,679.18	20,966,445.75
业务招待费	3,912,453.90	3,676,858.02
业务宣传费	631,115.20	608,864.33
办公费	563,063.51	448,069.09
折旧费	106,617.32	107,531.54
股权激励费用	374,045.26	
其他	1,519,998.71	2,248,115.72
合计	79,513,981.14	65,785,727.58

**65、研发费用**

单位：元

项目	本期发生额	上期发生额
职工薪酬	21,729,339.70	22,051,456.00
物料消耗	20,553,676.90	17,397,557.46
折旧费	1,847,222.04	1,613,470.77
差旅费	2,384,108.32	2,468,191.86
办公费	1,177,489.17	1,250,239.77
其他	6,320,189.23	6,268,849.83
合计	54,012,025.36	51,049,765.69

**66、财务费用**

单位：元

项目	本期发生额	上期发生额
利息支出	120,358,081.97	159,145,546.45
利息收入	-1,805,792.37	-3,696,386.44
汇兑损益	2,664.03	-16,602.71
其他	19,673,868.42	6,654,801.50
合计	138,228,822.05	162,087,358.80

其他说明：本期财政将贴息资金直接拨付给本公司，相应冲减借款费用 3,073,319.00 元。

**67、其他收益**

单位：元

产生其他收益的来源	本期发生额	上期发生额
与资产相关的政府补助	4,453,566.31	5,170,125.70
与收益相关的政府补助	9,512,002.55	6,383,917.82
债务重组收益	36,463.15	140,517.82
代扣个人所得税手续费返还	96,345.94	199,034.25
增值税未达起征点免征增值税	1,408.86	7,782.60
合计	14,099,786.81	11,901,378.19

**68、净敞口套期收益****69、公允价值变动收益**

单位：元

产生公允价值变动收益的来源	本期发生额	上期发生额
以公允价值计量且其变动计入当期损益的金融资产	1,361,362.76	5,140,000.00
其中：衍生金融工具产生的公允价值变动收益		
分类为以公允价值计量且其变动计入当期损益的金融资产产生的公允价值变动收益	1,361,362.76	5,140,000.00
合计	1,361,362.76	5,140,000.00

**70、投资收益**

单位：元

项目	本期发生额	上期发生额
权益法核算的长期股权投资收益	593,410.91	
处置长期股权投资产生的投资收益	-135,179.73	2,551,673.25
交易性金融资产在持有期间的投资收益		479,160.00
处置交易性金融资产取得的投资收益	-432,695.59	-9,735,568.85
债务重组收益		28,267.30
合计	25,535.59	-6,676,468.30

**71、信用减值损失**

单位：元

项目	本期发生额	上期发生额
财务担保相关减值损失		40,000,000.00
坏账损失	-25,525,579.86	-42,800,994.85

合计	-25,525,579.86	-2,800,994.85
----	----------------	---------------

## 72、资产减值损失

单位：元

项目	本期发生额	上期发生额
一、存货跌价损失及合同履约成本减值损失	-27,521,779.68	-2,290,356.69
二、长期股权投资减值损失	-276,045.01	
四、固定资产减值损失	-276,741.05	
六、在建工程减值损失	-11,287,913.94	1,353,932.35
七、生产性生物资产减值损失	-573,136.44	
十、商誉减值损失	-2,889,059.99	
十二、其他	-781,307.26	
合计	-43,605,983.37	-936,424.34

## 73、资产处置收益

单位：元

资产处置收益的来源	本期发生额	上期发生额
固定资产处置收益	408,593.56	-113,383.50
无形资产处置收益		-586.50
生产性生物资产处置收益	10,851,973.29	12,913,970.70
使用权资产处置收益	7,162,216.53	6,614,484.56
合计	18,422,783.38	19,414,485.26

## 74、营业外收入

单位：元

项目	本期发生额	上期发生额	计入当期非经常性损益的金额
非流动资产毁损报废利得	11,530,135.14	8,808,086.34	11,530,135.14
其中：固定资产毁损报废利得	315,472.13		315,472.13
生产性生物资产毁损报废利得	11,214,663.01	8,808,086.34	11,214,663.01
无法支付款项		2,100,603.27	
其他	2,121,826.72	1,198,469.25	2,121,826.72
合计	13,651,961.86	12,107,158.86	13,651,961.86

## 75、营业外支出

单位：元

项目	本期发生额	上期发生额	计入当期非经常性损益的金额
对外捐赠	1,235,269.00	810,608.00	1,235,269.00
非流动资产毁损报废损失	9,256,683.57	9,772,456.29	9,256,683.57
其中：固定资产毁损报废损失	3,169,330.89	2,933,463.30	3,169,330.89
无形资产毁损报废损失		114,000.00	
生产性生物资产毁损报废损失	6,087,352.68	6,724,992.99	6,087,352.68
罚款、滞纳金等支出	370,283.63	430,589.20	370,283.63
其他	972,895.35	3,717,460.24	972,895.35
合计	11,835,131.55	14,731,113.73	11,835,131.55

## 76、所得税费用

## (1) 所得税费用表

单位：元

项目	本期发生额	上期发生额
当期所得税费用	12,328,479.35	8,692,156.30
递延所得税费用	-3,081,200.92	-4,500,854.93
合计	9,247,278.43	4,191,301.37

## (2) 会计利润与所得税费用调整过程

单位：元

项目	本期发生额
利润总额	-283,530,181.54
按法定/适用税率计算的所得税费用	-42,529,527.23
子公司适用不同税率的影响	-18,930,168.77
调整以前期间所得税的影响	1,598,315.85
非应税收入的影响	47,256,383.28
不可抵扣的成本、费用和损失的影响	1,867,333.19
使用前期未确认递延所得税资产的可抵扣亏损的影响	-337,363.33
本期未确认递延所得税资产的可抵扣暂时性差异或可抵扣亏损的影响	25,511,506.22
研发费用加计扣除的影响	-4,961,073.06
其他	-228,127.72

所得税费用	9,247,278.43
-------	--------------

## 77、其他综合收益

## 78、现金流量表项目

### (1) 与经营活动有关的现金

收到的其他与经营活动有关的现金

单位：元

项目	本期发生额	上期发生额
收到的利息收入和政府补助等	49,207,702.69	70,811,919.55
收到的其他往来款项	24,790,151.24	10,765,873.03
收到保证金	10,915,684.26	9,085,953.73
合计	84,913,538.19	90,663,746.31

支付的其他与经营活动有关的现金

单位：元

项目	本期发生额	上期发生额
支付的期间费用及营业外支出等	124,993,662.82	118,644,666.77
支付的其他往来款项	130,049,672.11	137,321,975.38
支付保证金	1,681,162.92	3,948,030.05
合计	256,724,497.85	259,914,672.20

### (2) 与投资活动有关的现金

收到的其他与投资活动有关的现金

单位：元

项目	本期发生额	上期发生额
期货	48,597,435.32	22,759,960.89
合计	48,597,435.32	22,759,960.89

收到的重要的与投资活动有关的现金

单位：元

项目	本期发生额	上期发生额
销售的生产性生物资产	80,447,073.46	108,221,935.38
处置固定资产	8,776,530.61	10,042,868.20
处置无形资产		309,774.97
合计	89,223,604.07	118,574,578.55

支付的其他与投资活动有关的现金

单位：元

项目	本期发生额	上期发生额
期货	44,508,768.15	32,334,389.74
处置子公司支付的现金净额	2,192,688.46	
合计	46,701,456.61	32,334,389.74

支付的重要的与投资活动有关的现金

单位：元

项目	本期发生额	上期发生额
购建的固定资产	76,517,360.23	136,142,297.08
培育的生产性生物资产	158,186,014.71	147,421,013.60
购买的无形资产	1,559,503.62	140,361.47
合计	236,262,878.56	283,703,672.15

### (3) 与筹资活动有关的现金

收到的其他与筹资活动有关的现金

单位：元

项目	本期发生额	上期发生额
非金融机构借款	181,000,000.00	54,500,000.00
贷款、信用证等保证金退回	96,000,000.00	118,000,000.00
售后回租		148,000,000.00
处置部分股权		2,729,300.00
合计	277,000,000.00	323,229,300.00

支付的其他与筹资活动有关的现金

单位：元

项目	本期发生额	上期发生额
收购少数股东股权	24,212,100.00	108,440,001.00
售后回租	129,497,713.52	216,422,369.22
信用证\票据保证金	149,000,000.00	116,000,000.00
本期偿付的租赁负债	45,292,038.60	80,633,680.77
归还非金融机构借款	135,829,024.03	141,133,530.84
合计	483,830,876.15	662,629,581.83

筹资活动产生的各项负债变动情况

适用 不适用

单位：元

项目	期初余额	本期增加		本期减少		期末余额
		现金变动	非现金变动	现金变动	非现金变动	

短期借款	1,420,758,297.41	1,425,100,000.00	640,176,782.69	1,680,907,876.68	9,034,465.28	1,796,092,738.14
长期借款（含一年内到期的长期借款）	961,066,543.51	243,000,000.00	37,211,325.53	488,501,999.01		752,775,870.03
租赁负债（含一年内到期的租赁负债）	260,268,879.05		49,284,502.25	45,292,038.60	38,633,518.01	225,627,824.69
长期应付款（含一年内到期的长期应付款）	260,695,989.04	55,000,000.00	14,381,130.01	129,497,713.52		200,579,405.53
合计	2,902,789,709.01	1,723,100,000.00	741,053,740.48	2,344,199,627.81	47,667,983.29	2,975,075,838.39

#### （4）以净额列报现金流量的说明

（5）不涉及当期现金收支、但影响企业财务状况或在未来可能影响企业现金流量的重大活动及财务影响

### 79、现金流量表补充资料

#### （1）现金流量表补充资料

单位：元

补充资料	本期金额	上期金额
1. 将净利润调节为经营活动现金流量		
净利润	-292,777,459.97	34,345,907.80
加：资产减值准备	69,131,563.23	3,737,419.19
固定资产折旧、油气资产折耗、生产性生物资产折旧	226,265,725.16	221,758,208.87
使用权资产折旧	63,035,721.11	66,412,756.77
无形资产摊销	9,286,120.76	9,658,766.94
长期待摊费用摊销	14,694,076.34	15,768,686.60
处置固定资产、无形资产和其他长期资产的损失（收益以“—”号填列）	-18,422,783.38	-19,414,485.26
固定资产报废损失（收益以“—”号填列）	-2,273,451.57	964,369.95
公允价值变动损失（收益以“—”号填列）	-1,361,362.76	-5,140,000.00
财务费用（收益以“—”号填列）	142,633,284.57	173,940,669.72
投资损失（收益以“—”号填列）	-25,535.59	6,704,735.60
递延所得税资产减少（增加以“—”号填列）	-2,928,253.21	-4,202,269.99

递延所得税负债增加（减少以“—”号填列）	-152,947.72	-298,584.94
存货的减少（增加以“—”号填列）	-54,764,264.06	-37,920,829.21
经营性应收项目的减少（增加以“—”号填列）	-89,712,137.95	-10,720,037.60
经营性应付项目的增加（减少以“—”号填列）	269,844,572.48	-32,156,405.68
其他		
经营活动产生的现金流量净额	332,472,867.44	423,438,908.76
2. 不涉及现金收支的重大投资和筹资活动		
债务转为资本		
一年内到期的可转换公司债券		
融资租入固定资产		
3. 现金及现金等价物净变动情况：		
现金的期末余额	248,469,375.67	289,167,302.57
减：现金的期初余额	289,167,302.57	684,318,467.89
加：现金等价物的期末余额		
减：现金等价物的期初余额		
现金及现金等价物净增加额	-40,697,926.90	-395,151,165.32

(2) 本期支付的取得子公司的现金净额

(3) 本期收到的处置子公司的现金净额

单位：元

	金额
本期处置子公司于本期收到的现金或现金等价物	937,251.94
其中：	
漳州巨鲸生物科技有限公司	937,251.94
减：丧失控制权日子公司持有的现金及现金等价物	17,489.56
其中：	
漳州巨鲸生物科技有限公司	17,489.56
加：以前期间处置子公司于本期收到的现金或现金等价物	12,000,000.00
其中：	
武汉天种农业科技开发有限公司	12,000,000.00
处置子公司收到的现金净额	12,919,762.38

**(4) 现金和现金等价物的构成**

单位：元

项目	期末余额	期初余额
一、现金	248,469,375.67	289,167,302.57
可随时用于支付的银行存款	243,360,542.01	288,453,371.47
可随时用于支付的其他货币资金	5,108,833.66	713,931.10
三、期末现金及现金等价物余额	248,469,375.67	289,167,302.57

**(5) 使用范围受限但仍属于现金及现金等价物列示的情况****(6) 不属于现金及现金等价物的货币资金**

单位：元

项目	本期金额	上期金额	不属于现金及现金等价物的理由
信用证、银行承兑汇票保证金	39,000,230.56	36,000,000.00	流动性受限
复垦押金	12,669,462.93	12,519,885.97	流动性受限
诉讼冻结	4,997,792.72	1,578.26	流动性受限
其他	3,500.92	118,440.43	流动性受限
合计	56,670,987.13	48,639,904.66	

**(7) 其他重大活动说明****80、所有者权益变动表项目注释****81、外币货币性项目****82、租赁****(1) 本公司作为承租方**

适用 不适用

未纳入租赁负债计量的可变租赁付款额

适用 不适用

简化处理的短期租赁或低价值资产的租赁费用

适用 不适用

(1) 使用权资产相关信息详见第八节财务报告（七）25 之说明。

(2) 公司对短期租赁和低价值资产租赁的会计政策详见第八节财务报告（五）41 之说明。计入当期损益的短期租赁费用和低价值资产租赁费用金额如下：

项目	本期数	上年同期数
----	-----	-------

短期租赁费用	1,610,441.91	1,937,740.71
低价值资产租赁费用（短期租赁除外）	40,265.00	50,554.35
合计	1,650,706.91	1,988,295.06

## (3) 与租赁相关的当期损益及现金流

项目	本期数	上年同期数
租赁负债的利息费用	18,557,340.25	21,790,713.25
计入当期损益的未纳入租赁负债计量的可变租赁付款额	523,078.87	975,772.70
转租使用权资产取得的收入	3,553,484.40	3,603,472.36
与租赁相关的总现金流出	47,381,134.74	82,090,553.07

(4) 租赁负债的到期期限分析和相应流动性风险管理详见第八节财务报告（十二）1之说明。

## (2) 本公司作为出租方

作为出租人的经营租赁

适用 不适用

单位：元

项目	租赁收入	其中：未计入租赁收款额的可变租赁付款额相关的收入
租赁收入	8,562,749.61	
合计	8,562,749.61	

作为出租人的融资租赁

适用 不适用

未来五年每年未折现租赁收款额

适用 不适用

单位：元

项目	每年未折现租赁收款额	
	期末金额	期初金额
第一年	6,010,124.90	6,321,071.93
第二年	1,499,020.83	3,681,052.22
第三年	279,473.00	673,884.45
第四年	529.33	24,588.00
第五年		24,588.00
五年后未折现租赁收款额总额		23,000.00

## (3) 作为生产商或经销商确认融资租赁销售损益

适用 不适用

### 83、数据资源

### 84、其他

## 八、研发支出

单位：元

项目	本期发生额	上期发生额
职工薪酬	21,729,339.70	22,051,456.00
物料消耗	20,553,676.90	17,397,557.46
折旧费	1,847,222.04	1,613,470.77
差旅费	2,384,108.32	2,468,191.86
办公费	1,177,489.17	1,250,239.77
其他	6,320,189.23	6,268,849.83
合计	54,012,025.36	51,049,765.69
其中：费用化研发支出	54,012,025.36	51,049,765.69

#### 1、符合资本化条件的研发项目

#### 2、重要外购在研项目

## 九、合并范围的变更

### 1、非同一控制下企业合并

- (1) 本期发生的非同一控制下企业合并
- (2) 合并成本及商誉
- (3) 被购买方于购买日可辨认资产、负债
- (4) 购买日之前持有的股权按照公允价值重新计量产生的利得或损失
- (5) 购买日或合并当期期末无法合理确定合并对价或被购买方可辨认资产、负债公允价值的相关说明
- (6) 其他说明

### 2、同一控制下企业合并

- (1) 本期发生的同一控制下企业合并

(2) 合并成本

(3) 合并日被合并方资产、负债的账面价值

3、反向购买

4、处置子公司

本期是否存在丧失子公司控制权的交易或事项

是 否

单位：元

子公司名称	丧失控制权时点的处置价款	丧失控制权时点的处置比例	丧失控制权时点的处置方式	丧失控制权的时点	丧失控制权时点的判断依据	处置价款与处置投资对应的合并财务报表层面享有该子公司净资产份额的差额	丧失控制权之日剩余股权的比例	丧失控制权之日合并财务报表层面剩余股权的账面价值	丧失控制权之日合并财务报表层面剩余股权的公允价值	按照公允价值重新计量剩余股权产生的利得或损失	丧失控制权之日合并财务报表层面剩余股权公允价值的确定方法及主要假设	与原子公司股权投资相关的其他综合收益转入投资损益或留存收益的金额
四川金新农饲料有限公司	4,550,000.00	22.00 %	转让	2025年07月31日	失去控制权	- 619,884.05	29.00 %	5,381,654.80	5,997,727.27	616,072.47	转让价款为公允价值	
漳州金新农巨鲸生物饲料有限公司	937,251.94	51.00 %	转让	2025年07月31日	失去控制权	- 131,368.15						

是否存在通过多次交易分步处置对子公司投资且在本期丧失控制权的情形

是 否

5、其他原因的合并范围变动

说明其他原因导致的合并范围变动（如，新设子公司、清算子公司等）及其相关情况：

1. 合并范围增加

单位：元

公司名称	股权取得方式	股权取得时点	出资额	出资比例
湖北金新农农业科技有限公司	设立	2025/9/3	2,040,000.00	51.00%
铁力市金新农饲料有限公司	设立	2025/11/18	10,000,000.00	100.00%

新疆金新农农牧科技有限公司	设立	2025/9/26	6,700,000.00	67.00%
深圳市星帷智能机器人有限公司	设立	2025/10/15	15,300,000.00	100.00%
深圳市星璇投资有限公司	设立	2025/10/20		100.00%
深圳市星移投资有限公司	设立	2025/10/20		100.00%
苏州星帷智能科技有限公司	设立	2025/11/10		55.00%
星帷高科（北京）机器人科技有限公司	设立	2025/11/4		55.00%
星帷投资（深圳）合伙企业（有限合伙）	设立	2025/10/23		100.00%

## 2. 合并范围减少

单位：元

公司名称	股权处置方式	股权处置时点	处置日净资产	期初至处置日净利润
安徽天种畜牧有限公司	注销	2025 年 6 月 30 日	-94,336,314.49	-94,772.33

## 6、其他

## 十、在其他主体中的权益

## 1、在子公司中的权益

## (1) 企业集团的构成

单位：元

子公司名称	注册资本	主要经营地	注册地	业务性质	持股比例		取得方式
					直接	间接	
天种（韶关市）畜牧科技有限公司	579,000,000.00	广东韶关	广东韶关	养殖、销售	100.00%	0.00%	非同一控制下企业合并
韶关市武江区优百特养殖有限公司	266,000,000.00	广东韶关	广东韶关	养殖、销售	0.00%	100.00%	非同一控制下企业合并
深圳天种生态养殖有限公司	20,000,000.00	广东深圳	广东深圳	养殖、销售	100.00%	0.00%	设立
韶关市优佰特畜牧科技有限公司	30,000,000.00	广东韶关	广东韶关	养殖、销售	0.00%	100.00%	设立
韶关金新农畜牧养殖有限公司	5,000,000.00	广东韶关	广东韶关	养殖、销售	0.00%	100.00%	设立
武汉天种畜牧有限责任公司	301,196,778.32	湖北武汉	湖北武汉	养殖、销售	100.00%	0.00%	非同一控制下企业合并
福建一春农业发展有限公司	187,740,000.00	福建南平	福建南平	养殖、销售	5.00%	95.00%	非同一控制下企业合并
南平市一春种猪育种有限公司	3,000,000.00	福建南平	福建南平	养殖、销售	0.00%	100.00%	非同一控制下企业合并
漳州市一春生态养殖有限公司	2,000,000.00	福建漳州	福建漳州	养殖、销售	0.00%	100.00%	非同一控制下企业合并
南平市鑫汇农业发展有限公司	65,000,000.00	福建南平	福建南平	养殖、销售	0.00%	100.00%	非同一控制下企业合并
南平市金新农生态养殖有限公司	110,880,000.00	福建南平	福建南平	养殖、销售	0.00%	100.00%	设立
福建金新农饲料有限公司	30,000,000.00	福建南平	福建南平	饲料生产、销售	0.00%	80.00%	设立
江西天种贵溪畜牧养殖有限公司	6,000,000.00	江西贵溪	江西贵溪	养殖、销售	0.00%	100.00%	非同一控制下企业合并
福建天种森辉种猪有限公司	72,000,000.00	福建龙岩	福建龙岩	养殖、销售	0.00%	92.00%	非同一控制下企业合并
鹤壁朝歌天种牧业有限公司	25,100,000.00	河南鹤壁	河南鹤壁	养殖、销售	0.00%	100.00%	非同一控制下企业合并
漯河天种畜牧有限公司	36,000,000.00	河南漯河	河南漯河	养殖、销售	0.00%	100.00%	非同一控制下企业合并
河北金新农畜牧有限公司	80,000,000.00	河北廊坊	河北廊坊	养殖、销售	0.00%	53.75%	设立
武汉天种青草湖养殖有限公司	6,000,000.00	湖北武汉	湖北武汉	养殖、销售	0.00%	100.00%	非同一控制下企业合并
武汉市黄陂区大白畜牧有限责任公司	1,000,000.00	湖北武汉	湖北武汉	养殖、销售	0.00%	100.00%	非同一控制下企业合并
珠海天种畜牧有限责任公司	30,000,000.00	广东珠海	广东珠海	养殖、销售	0.00%	80.00%	设立
荣华联合生物科技（深圳）有限公司	18,287,950.00	广东深圳	广东深圳	饲料销售	0.00%	100.00%	非同一控制下企业合并

江西金永食品有限公司	40,000,000.00	江西南昌	江西南昌	养殖、销售	65.00%	0.00%	设立
深圳市金知猪网络科技有限公司	10,000,000.00	广东深圳	广东深圳	技术开发、服务	100.00%	0.00%	设立
铁力市金新农生态农牧有限公司	140,000,000.00	黑龙江伊春	黑龙江伊春	养殖、销售	100.00%	0.00%	设立
伊春松风食品有限责任公司	10,000,000.00	黑龙江伊春	黑龙江伊春	养殖、销售	0.00%	100.00%	设立
广东天种牧业有限公司	300,000,000.00	广东陆河	广东陆河	养殖、销售	100.00%	0.00%	设立
定南天种生态农业科技有限公司	10,000,000.00	江西赣州	江西赣州	养殖、销售	100.00%	0.00%	设立
广东金新农饲料有限公司	90,000,000.00	广东惠州	广东惠州	饲料生产、销售	100.00%	0.00%	设立
长沙成农饲料有限公司	30,000,000.00	湖南长沙	湖南长沙	饲料生产、销售	0.00%	100.00%	设立
茂名金源生物科技有限公司	40,000,000.00	广东茂名	广东茂名	饲料生产、销售	0.00%	51.00%	非同一控制下企业合并
江西金联饲料有限公司	5,000,000.00	江西吉安	江西吉安	饲料生产、销售	0.00%	51.00%	设立
哈尔滨成农远大养殖有限公司	2,000,000.00	黑龙江哈尔滨	黑龙江哈尔滨	养殖、销售	100.00%	0.00%	设立
安徽金新农生物饲料有限公司	140,000,000.00	安徽芜湖	安徽芜湖	饲料生产、销售	100.00%	0.00%	设立
浙江成农饲料有限公司	30,000,000.00	浙江金华	浙江金华	饲料生产、销售	0.00%	90.00%	设立
湖北金新农饲料有限公司	30,000,000.00	湖北武汉	湖北武汉	饲料生产、销售	0.00%	100.00%	设立
河南成农饲料有限公司	15,000,000.00	河南西平	河南西平	饲料生产、销售	0.00%	80.00%	设立
湖北金新农巨鲸饲料有限公司	5,000,000.00	湖北武汉	湖北武汉	饲料生产、销售	0.00%	51.00%	设立
哈尔滨远大牧业有限公司	135,000,000.00	黑龙江哈尔滨	黑龙江哈尔滨	饲料生产、销售	100.00%	0.00%	同一控制下企业合并
长春金新农饲料有限公司	50,000,000.00	吉林长春	吉林长春	饲料生产、销售	0.00%	100.00%	设立
沈阳成农饲料有限公司	50,000,000.00	辽宁沈阳	辽宁沈阳	饲料生产、销售	0.00%	100.00%	同一控制下企业合并
辽宁金勤农牧科技有限公司	5,000,000.00	辽宁朝阳	辽宁朝阳	饲料生产、销售	0.00%	51.00%	设立
深圳市前海大易技术开发有限公司	50,000,000.00	广东深圳	广东深圳	技术开发、服务	100.00%	0.00%	设立
深圳市新金农投资有限责任公司	15,000,000.00	广东深圳	广东深圳	投资管理	90.00%	10.00%	设立
广州天种牧业有限公司	200,000,000.00	广东广州	广东广州	养殖、销售	51.00%	49.00%	设立

广州金农现代农业有限公司	473,809,523.81	广东广州	广东广州	养殖、销售	100.00%	0.00%	同一控制下企业合并
湖北金新农农业科技有限公司	10,000,000.00	湖北荆州	湖北荆州	技术开发、服务	0.00%	51.00%	设立
新疆金新农农牧科技有限公司	10,000,000.00	新疆喀什	新疆喀什	养殖、销售	67.00%	0.00%	设立
深圳市星帷智能机器人有限公司	50,000,000.00	广东深圳	广东深圳	信息技术	100.00%	0.00%	设立
深圳市星移投资有限公司	100,000.00	广东深圳	广东深圳	商务服务业	0.00%	100.00%	设立
深圳市星璇投资有限公司	100,000.00	广东深圳	广东深圳	商务服务业	0.00%	100.00%	设立
星帷投资（深圳）合伙企业（有限合伙）	50,000.00	广东深圳	广东深圳	商务服务业	0.00%	100.00%	设立
星帷高科（北京）机器人科技有限公司	30,000,000.00	北京	北京	信息技术	0.00%	55.00%	设立
苏州星帷智能科技有限公司	10,000,000.00	江苏苏州	江苏苏州	信息技术	0.00%	55.00%	设立
铁力市金新农饲料有限公司	10,000,000.00	黑龙江伊春	黑龙江伊春	饲料生产、销售	100.00%	0.00%	设立

(2) 重要的非全资子公司

单位：元

子公司名称	少数股东持股比例	本期归属于少数股东的损益	本期向少数股东宣告分派的股利	期末少数股东权益余额
福建金新农饲料有限公司	20.00%	287,991.73		16,908,890.10

(3) 重要非全资子公司的主要财务信息

单位：元

子公司名称	期末余额						期初余额					
	流动资产	非流动资产	资产合计	流动负债	非流动负债	负债合计	流动资产	非流动资产	资产合计	流动负债	非流动负债	负债合计
福建金新农饲料有限公司	203,871,984.16	19,892,569.69	223,764,553.85	118,921,626.94	20,058,417.86	138,980,044.80	211,074,430.45	22,032,806.01	233,107,236.46	139,282,988.91	10,333,361.70	149,616,350.61

单位：元

子公司名称	本期发生额				上期发生额			
	营业收入	净利润	综合收益总额	经营活动现金流量	营业收入	净利润	综合收益总额	经营活动现金流量
福建金新农饲料有限公司	480,974,905.44	1,293,623.20	1,293,623.20	61,415,716.33	489,816,576.02	5,039,028.74	5,039,028.74	25,034,565.02

(4) 使用企业集团资产和清偿企业集团债务的重大限制

(5) 向纳入合并财务报表范围的结构化主体提供的财务支持或其他支持

2、在子公司的所有者权益份额发生变化且仍控制子公司的交易

(1) 在子公司所有者权益份额发生变化的情况说明

子公司名称	变动时间	变动前持股比例	变动后持股比例
福建金新农饲料有限公司	2025 年 3 月 31 日	51.00%	80.00%

(2) 交易对于少数股东权益及归属于母公司所有者权益的影响

单位：元

	福建金新农饲料有限公司
购买成本/处置对价	
--现金	24,212,100.00
--非现金资产的公允价值	

购买成本/处置对价合计	24,212,100.00
减：按取得/处置的股权比例计算的子公司净资产份额	24,172,007.00
差额	40,093.00
其中：调整资本公积	40,093.00
调整盈余公积	
调整未分配利润	

### 3、在合营企业或联营企业中的权益

#### (1) 重要的合营企业或联营企业

合营企业或联营企业名称	主要经营地	注册地	业务性质	持股比例		对合营企业或联营企业投资的会计处理方法
				直接	间接	
四川金新农饲料有限公司	四川	四川眉山	制造业	29.00%		权益法核算

#### (2) 重要合营企业的主要财务信息

#### (3) 重要联营企业的主要财务信息

单位：元

	期末余额/本期发生额	期初余额/上期发生额
流动资产	34,597,203.03	31,413,631.52
非流动资产	13,359,629.24	15,642,906.12
资产合计	47,956,832.27	47,056,537.64
流动负债	21,636,073.14	19,713,776.51
非流动负债	5,717,084.24	7,495,490.79
负债合计	27,353,157.38	27,209,267.30
少数股东权益		
归属于母公司股东权益	20,603,674.89	19,847,270.34
按持股比例计算的净资产份额	5,975,065.72	5,755,708.40
调整事项		
--商誉		
--内部交易未实现利润		
--其他		
对联营企业权益投资的账面价值	6,591,138.18	

存在公开报价的联营企业权益投资的公允价值		
营业收入	148,331,674.03	104,657,585.76
净利润	756,404.55	220,810.05
终止经营的净利润		
其他综合收益		
综合收益总额	756,404.55	220,810.05
本年度收到的来自联营企业的股利		

#### (4) 不重要的合营企业和联营企业的汇总财务信息

单位：元

	期末余额/本期发生额	期初余额/上期发生额
合营企业：		
下列各项按持股比例计算的合计数		
联营企业：		
投资账面价值合计		276,045.01
下列各项按持股比例计算的合计数		

#### (5) 合营企业或联营企业向本公司转移资金的能力存在重大限制的说明

#### (6) 合营企业或联营企业发生的超额亏损

#### (7) 与合营企业投资相关的未确认承诺

#### (8) 与合营企业或联营企业投资相关的或有负债

### 4、重要的共同经营

### 5、在未纳入合并财务报表范围的结构化主体中的权益

### 6、其他

## 十一、政府补助

### 1、报告期末按应收金额确认的政府补助

适用 不适用

未能在预计时点收到预计金额的政府补助的原因

适用 不适用

## 2、涉及政府补助的负债项目

适用 不适用

单位：元

会计科目	期初余额	本期新增补助金额	本期计入营业外收入金额	本期转入其他收益金额	本期其他变动	期末余额	与资产/收益相关
递延收益	54,729,988.26	44,400.00		4,453,566.31	-23,524.00	50,297,297.95	与资产相关
递延收益	22,507,127.58	15,243,213.68		3,453,908.66		34,296,432.60	与收益相关
小计	77,237,115.84	15,287,613.68		7,907,474.97	-23,524.00	84,593,730.55	

## 3、计入当期损益的政府补助

适用 不适用

单位：元

会计科目	本期发生额	上期发生额
计入其他收益的政府补助金额	13,965,568.86	11,554,043.52
财政贴息对利润总额的影响金额	3,073,319.00	8,789,900.00
计入营业外支出的政府补助金额		401,478.00
合计	17,038,887.86	20,745,421.52

其他说明：本期退回的政府补助

单位：元

项目	退回金额	退回原因
2021 年畜禽废弃物资源化利用项目实施方案	23,524.00	申报 2021 年废弃物资源化利用项目，将部分日常生产资料纳入申报范围，导致多获补贴，2025 年予以退回。
合计	23,524.00	

## 十二、与金融工具相关的风险

### 1、金融工具产生的各类风险

本公司从事风险管理的目标是在风险和收益之间取得平衡，将风险对本公司经营业绩的负面影响降至最低水平，使股东和其他权益投资者的利益最大化。基于该风险管理目标，本公司风险管理的基本策略是确认和分析本公司面临的各种风险，建立适当的风险承受底线和进行风险管理，并及时可靠地对各种风险进行监督，将风险控制在限定的范围内。

本公司在日常活动中面临各种与金融工具相关的风险，主要包括信用风险、流动性风险及市场风险。管理层已审议并批准管理这些风险的政策，概括如下。

#### (一) 信用风险

信用风险，是指金融工具的一方不能履行义务，造成另一方发生财务损失的风险。

##### 1. 信用风险管理实务

##### (1) 信用风险的评价方法

公司在每个资产负债表日评估相关金融工具的信用风险自初始确认后是否已显著增加。在确定信用风险自初始确认后是否显著增加时，公司考虑在无须付出不必要的额外成本或努力即可获得合理且有依据的信息，包括基于历史数据的定性和定量分析、外部信用风险评级以及前瞻性信息。公司以单项金融工具或者具有相似信用风险特征的金融工具组合为基础，通过比较金融工具在资产负债表日发生违约的风险与在初始确认日发生违约的风险，以确定金融工具预计存续期内发生违约风险的变化情况。

当触发以下一个或多个定量、定性标准时，公司认为金融工具的信用风险已发生显著增加：

1) 定量标准主要为资产负债表日剩余存续期违约概率较初始确认时上升超过一定比例；

2) 定性标准主要为债务人经营或财务情况出现重大不利变化、现存的或预期的技术、市场、经济或法律环境变化并将对债务人对公司的还款能力产生重大不利影响等。

(2) 违约和已发生信用减值资产的定义

当金融工具符合以下一项或多项条件时，公司将该金融资产界定为已发生违约，其标准与已发生信用减值的定义一致：

1) 债务人发生重大财务困难；

2) 债务人违反合同中对债务人的约束条款；

3) 债务人很可能破产或进行其他财务重组；

4) 债权人出于与债务人财务困难有关的经济或合同考虑，给予债务人在任何其他情况下都不会做出的让步。

2. 预期信用损失的计量

预期信用损失计量的关键参数包括违约概率、违约损失率和违约风险敞口。公司考虑历史统计数据（如交易对手评级、担保方式及抵质押物类别、还款方式等）的定量分析及前瞻性信息，建立违约概率、违约损失率及违约风险敞口模型。

3. 金融工具损失准备期初余额与期末余额调节表详见第八节财务报告（七）5.应收账款、（七）8.其他应收款之说明。

4. 信用风险敞口及信用风险集中度

本公司的信用风险主要来自货币资金和应收款项。为控制上述相关风险，本公司分别采取了以下措施。

(1) 货币资金

本公司将银行存款和其他货币资金存放于信用评级较高的金融机构，故其信用风险较低。

(2) 应收款项

本公司定期对采用信用方式交易的客户进行信用评估。根据信用评估结果，本公司选择与经认可的且信用良好的客户进行交易，并对其应收款项余额进行监控，以确保本公司不会面临重大坏账风险。

公司应收客户主要为养殖场、经销商等。针对应收款项，公司为降低信用风险，设置相应岗位负责确定信用政策制定，并按照《信用风险管理制度》、《饲料业务应收账款管理细则（暂行）》及《饲料业务应收账款管理（2025 年）实施补充细则》规定的相关要求进行严格管理，另执行相关监控程序以确保采取必要的措施回收可能出现的过期债权。此外，公司于每个资产负债表日审核重大应收款的回收情况，以确保就无法回收的款项计提充分的坏账准备。因此，公司管理层认为本公司所承担的信用风险相对较低。

由于本公司仅与经认可的且信用良好的第三方进行交易，所以无需担保物。信用风险集中按照客户进行管理。截至 2025 年 12 月 31 日，本公司存在一定的信用集中风险，本公司应收账款的 36.45%（2024 年 12 月 31 日：39.59%）源于余额前五名客户。本公司对应收账款余额未持有任何担保物或其他信用增级。

本公司所承受的最大信用风险敞口为资产负债表中每项金融资产的账面价值。

## (二) 流动性风险

流动性风险，是指本公司在履行以交付现金或其他金融资产的方式结算的义务时发生资金短缺的风险。流动性风险可能源于无法尽快以公允价值售出金融资产；或者源于对方无法偿还其合同债务；或者源于提前到期的债务；或者源于无法产生预期的现金流量。

为控制该项风险，本公司综合运用票据结算、银行借款等多种融资手段，并采取长、短期融资方式适当结合，优化融资结构的方法，保持融资持续性与灵活性之间的平衡。公司内各子公司负责监控自身的现金流量预测，总部财务部门在汇总各子公司现金流量预测的基础上，在集团层面持续监控短期和长期的资金需求，以确保维持充裕的现金储备；同时持续监控是否符合借款协议的规定，从主要金融机构获得提供足够备用资金的承诺，以满足短期和长期的资金需求。

## 金融负债按剩余到期日分类

单位：元

项目	期末数				
	账面价值	未折现合同金额	1 年以内	1-3 年	3 年以上
短期借款	1,796,092,738.14	1,826,400,944.43	1,826,400,944.43		
应付票据	66,393,984.41	66,393,984.41	66,393,984.41		
应付账款	431,563,142.32	431,563,142.32	431,563,142.32		
其他应付款	360,472,458.02	360,472,458.02	360,472,458.02		
一年内到期的非流动负债	431,443,568.97	477,270,822.23	477,270,822.23		
长期借款	440,621,778.68	450,644,419.29		450,644,419.29	
长期应付款	115,515,566.56	128,500,151.14	4,800,000.00	123,700,151.14	
租赁负债	191,402,186.04	299,073,922.40	1,797,568.85	81,730,297.42	215,546,056.13
小计	3,833,505,423.14	4,040,319,844.24	3,168,698,920.26	656,074,867.85	215,546,056.13

(续上表)

项目	上年年末数				
	账面价值	未折现合同金额	1 年以内	1-3 年	3 年以上
短期借款	1,420,758,297.41	1,426,437,291.08	1,426,437,291.08		
应付账款	420,736,578.78	420,736,578.78	420,736,578.78		
其他应付款	345,459,945.53	345,459,945.53	345,459,945.53		
一年内到期的非流动负债	553,217,241.05	614,708,507.64	614,708,507.64		
长期借款	558,258,849.72	587,728,395.99		587,728,395.99	

长期应付款	145,488,962.20	164,753,969.06	4,800,000.00	72,734,243.03	87,219,726.03
租赁负债	225,066,358.63	343,068,176.70	1,536,702.15	98,190,339.63	243,341,134.92
小计	3,668,986,233.32	3,902,892,864.78	2,813,679,025.18	758,652,978.65	330,560,860.95

### (三) 市场风险

市场风险，是指金融工具的公允价值或未来现金流量因市场价格变动而发生波动的风险。市场风险主要包括利率风险和外汇风险。

#### 1. 利率风险

利率风险，是指金融工具的公允价值或未来现金流量因市场利率变动而发生波动的风险。固定利率的带息金融工具使本公司面临公允价值利率风险，浮动利率的带息金融工具使本公司面临现金流量利率风险。本公司根据市场环境来决定固定利率与浮动利率金融工具的比例，并通过定期审阅与监控维持适当的金融工具组合。本公司面临的现金流量利率风险主要与本公司以浮动利率计息的银行借款有关。

截至 2025 年 12 月 31 日，本公司以浮动利率计息的银行借款人民币 741,158,849.68 元（2024 年 12 月 31 日：人民币 959,723,008.13 元），在其他变量不变的假设下，假定利率上升/下降 50 个基准点，将会导致本公司股东权益减少/增加人民币 4,534,158.34 元（2024 年 12 月 31 日：减少/增加人民币 7,591,090.86 元），净利润减少/增加人民币 4,534,158.34 元（2024 年度：减少/增加人民币 7,591,090.86 元）。

#### 2. 外汇风险

外汇风险，是指金融工具的公允价值或未来现金流量因外汇汇率变动而发生波动的风险。本公司于中国内地经营，且主要活动以人民币计价。因此，本公司所承担的外汇变动市场风险不重大。

本公司期末无外币货币性资产和负债。

## 2、套期

### (1) 公司开展套期业务进行风险管理

适用 不适用

### (2) 公司开展符合条件套期业务并应用套期会计

### (3) 公司开展套期业务进行风险管理、预期能实现风险管理目标但未应用套期会计

适用 不适用

## 3、金融资产

### (1) 转移方式分类

适用 不适用

### (2) 因转移而终止确认的金融资产

适用 不适用

**(3) 继续涉入的资产转移金融资产**□适用  不适用**十三、公允价值的披露****1、以公允价值计量的资产和负债的期末公允价值**

单位：元

项目	期末公允价值			
	第一层次公允价值 计量	第二层次公允价值 计量	第三层次公允价值 计量	合计
一、持续的公允价值 计量	--	--	--	--
（一）交易性金融资 产			28,640,000.00	28,640,000.00
1.以公允价值计量且 其变动计入当期损益 的金融资产			28,640,000.00	28,640,000.00
（二）权益工具投资			28,640,000.00	28,640,000.00
持续以公允价值计量 的负债总额			28,640,000.00	28,640,000.00
二、非持续的公允价 值计量	--	--	--	--

**2、持续和非持续第一层次公允价值计量项目市价的确定依据****3、持续和非持续第二层次公允价值计量项目，采用的估值技术和重要参数的定性及定量信息****4、持续和非持续第三层次公允价值计量项目，采用的估值技术和重要参数的定性及定量信息**

期末持续和非持续第三层次公允价值计量项目为权益工具投资，其中惠州东进农牧股份有限公司(以下简称东进农牧)权益工具投资采用估值技术确定其公允价值，所使用的估值模型为市场法(上市公司比较法)；湖北今楚联合育种科技有限公司权益工具投资系活跃市场中没有报价且其公允价值不能可靠计量的权益工具投资，成本代表了对公允价值的最佳估计，故用成本代表公允价值；佳和农牧股份有限公司(以下简称佳和农牧)权益工具投资系活跃市场中没有报价且其公允价值不能可靠计量的权益工具投资，由于佳和农牧已资不抵债，佳和农牧及其子公司经营困难且涉及较多债务纷争，已被纳入被执行人名单或失信被执行人，预计股权变现可能性较低，故公允价值预计为0。

- 5、持续的第三层次公允价值计量项目，期初与期末账面价值间的调节信息及不可观察参数敏感性分析
- 6、持续的公允价值计量项目，本期内发生各层级之间转换的，转换的原因及确定转换时点的政策
- 7、本期内发生的估值技术变更及变更原因
- 8、不以公允价值计量的金融资产和金融负债的公允价值情况
- 9、其他

## 十四、关联方及关联交易

### 1、本企业的母公司情况

母公司名称	注册地	业务性质	注册资本	母公司对本企业的持股比例	母公司对本企业的表决权比例
广州金农产业投资合伙企业（有限合伙）	广州市	股权投资	125,100 万元	30.27%	30.27%

本企业的母公司情况的说明：

本公司原控股股东舟山大成欣农股权投资合伙企业（有限合伙）（以下简称大成欣农）于 2019 年 1 月 11 日与粤港澳大湾区联合控股有限公司（以下简称粤港澳联控）指定方广州湾区金农投资合伙企业（有限合伙）（现更名为广州金农产业投资合伙企业（有限合伙），以下简称金农产投）签署了《股权转让合同》，大成欣农将其所持有的本公司部分股份合计 94,000,000 股普通股转让给金农产投，占当时公司总股本的 24.70%；2020 年 12 月，本公司向金农产投非公开发行新股 128,499,507 股，占发行后公司总股本的 18.59%。因可转债转股、资本公积转增股本以及回购注销股票等影响，截至 2025 年 12 月 31 日，金农产投持股比例稀释为 30.27%，为本公司控股股东。

本企业最终控制方是粤港澳大湾区产融投资有限公司。

### 2、本企业的子公司情况

本企业子公司的情况详见第八节财务报告（十）之说明。

### 3、本企业合营和联营企业情况

本企业重要的合营或联营企业详见第八节财务报告（十）之说明。

### 4、其他关联方情况

其他关联方名称	其他关联方与本企业关系
湾区产融惠农投资（广州）有限公司	同受最终控制方控制的其他企业
湛江恒兴养殖科技有限公司	最终控制方董监高控制的其他企业
茂名恒兴畜牧有限公司	最终控制方董监高控制的其他企业
茂名市恒兴养殖有限公司	最终控制方董监高控制的其他企业
广州乡村振兴投资合伙企业（有限合伙）	最终控制方董监高控制的其他企业

广东省饲料行业协会	本公司董监高控制的其他企业
-----------	---------------

**5、关联交易情况**

**(1) 购销商品、提供和接受劳务的关联交易**

采购商品/接受劳务情况表

单位：元

关联方	关联交易内容	本期发生额	获批的交易额度	是否超过交易额度	上期发生额
粤港澳大湾区联合控股有限公司	采购服务	3,666,364.31			4,268,737.28
广东省饲料行业协会	采购服务	20,000.00			
小计		3,686,364.31			4,268,737.28

出售商品/提供劳务情况表

单位：元

关联方	关联交易内容	本期发生额	上期发生额
茂名恒兴畜牧有限公司	销售仔猪	4,227,139.09	9,657,467.81
湛江恒兴养殖科技有限公司	销售仔猪	507,289.95	4,231,113.00
茂名市恒兴养殖有限公司	销售仔猪		10,388,597.80
小计		4,734,429.04	24,277,178.61

**(2) 关联受托管理/承包及委托管理/出包情况**

**(3) 关联租赁情况**

**(4) 关联担保情况**

本公司作为被担保方

单位：元

担保方	担保金额	担保起始日	担保到期日	担保是否已经履行完毕
湾区产融惠农投资(广州)有限公司、粤港澳大湾区联合控股有限公司	124,980,433.69	2021年03月04日	2027年12月20日	否
湾区产融惠农投资(广州)有限公司、粤港澳大湾区联合控股有限公司	32,661,814.08	2021年04月28日	2027年12月20日	否
湾区产融惠农投资(广州)有限公司、粤港澳大湾区联合控股有限公司	1,940,000.00	2021年05月21日	2027年12月20日	否
湾区产融惠农投资(广州)有限公司、粤港澳大湾区联合控股有限公司	93,181,597.00	2021年07月26日	2026年06月20日	否
湾区产融惠农投资(广州)有限公司、粤港澳大湾区联合控股有限公司	32,231,332.29	2021年08月19日	2027年06月20日	否
湾区产融惠农投资(广州)有限公司、粤港澳大湾区联合控股有限公司	3,121,630.99	2021年10月29日	2027年12月20日	否

湾区产融惠农投资(广州)有限公司、粤港澳大湾区联合控股有限公司	2,082,721.21	2021 年 11 月 30 日	2027 年 12 月 20 日	否
湾区产融惠农投资(广州)有限公司、粤港澳大湾区联合控股有限公司	34,041,996.02	2021 年 12 月 31 日	2027 年 12 月 20 日	否
湾区产融惠农投资(广州)有限公司、粤港澳大湾区联合控股有限公司	7,197,324.40	2022 年 01 月 27 日	2027 年 12 月 20 日	否
小计	331,438,849.68			

关联担保情况说明：

粤港澳联控为上述贷款提供连带责任保证担保，同时，向广州金农收取融资财务顾问费用，计算原则为借款本金余额\*0.8%\*实际日历天数/360，每年 12 月 20 日前支付当年费用。2024、2025 年发生顾问服务费用情况详见第八节财务报告（十四）5.（1）购销商品、提供和接受劳务的关联交易之说明。

湾区产融惠农投资（广州）有限公司（以下简称产融惠农）为上述贷款提供连带责任保证担保，同时，以银行存款 60,180,000.00 元为上述贷款提供质押担保。

### （5）关联方资金拆借

单位：元

关联方	拆借金额	起始日	到期日	说明
拆入				
广州乡村振兴投资合伙企业（有限合伙）	80,000,000.00	2023 年 07 月 04 日	2026 年 07 月 04 日	2023 年 6 月 23 日，广州乡村振兴投资合伙企业（有限合伙）（以下简称乡村振兴）与本公司及广州金农签订《投资合作协议》，约定乡村振兴向广州金农增资 80,000,000.00 元，增资完成后，乡村振兴持有广州金农 14.285714% 的股权，投资期限满 3 年后，乡村振兴有权要求本公司回购上述股权，但经乡村振兴同意，可延长投资期 2 年，投资期内，广州金农需每年按年化收益率 6% 向乡村振兴支付投资收益
拆出				

### （6）关联方资产转让、债务重组情况

### （7）关键管理人员报酬

单位：元

项目	本期发生额	上期发生额
关键管理人员报酬	40,811,378.50	42,442,040.32

(8) 其他关联交易

6、关联方应收应付款项

(1) 应收项目

(2) 应付项目

单位：元

项目名称	关联方	期末账面余额	期初账面余额
其他应付款	粤港澳大湾区联合控股有限公司	3,780,359.95	4,398,786.15

7、关联方承诺

粤港澳联控和产融惠农承诺本公司成功收购广州金农后，分别向广州金农提供借款 1 亿元，借款共计 2 亿元用于项目建设和运营。借款期限自首笔借款实际支付之日（含当日）起至 2029 年 1 月 11 日止，借款的年化利率为 7%。还款方式为每季度付息一次，每年 3 月 20 日、6 月 20 日、9 月 20 日和 12 月 20 日支付当期利息，到期一次偿还本金。截至 2025 年 12 月 31 日，公司无向粤港澳联控和产融惠农借款余额。

8、其他

十五、股份支付

1、股份支付总体情况

适用 不适用

单位：元

授予对象类别	本期授予		本期行权		本期解锁		本期失效	
	数量	金额	数量	金额	数量	金额	数量	金额
管理人员	32,820,000	29,632,500.00						
销售人员	1,890,000	4,415,400.00						
合计	34,710,000	34,047,900.00						

期末发行在外的股票期权或其他权益工具

适用 不适用

授予对象类别	期末发行在外的股票期权		期末发行在外的其他权益工具	
	行权价格的范围	合同剩余期限	行权价格的范围	合同剩余期限
管理人员	3.93 元/股	32 个月	1.97 元/股	32 个月
销售人员			1.97 元/股	32 个月

其他说明：

(1) 根据公司第六届董事会第十四次(临时)会议、2025 年第二次临时股东大会审议通过的《关于〈2025 年股票期权与限制性股票激励计划(草案)〉及摘要的议案》,第六届董事会第十五次(临时)会议审议通过了《关于调整 2025 年股票期权与限制性股票激励计划之限制性股票授予对象及授予数量的议案》,确定授予日为 2025 年 8 月 12 日,向符合授予条件的 154 名激励对象授予 23,080,000.00 股限制性股票,授予价格为 1.97 元/股。

(2) 根据公司第六届董事会第十五次临时会议和第六届监事会第十二次临时会议审议通过的《关于 2025 年股票期权与限制性股票激励计划之向激励对象授予股票期权的议案》,确定授予日为 2025 年 08 月 12 日,向 26 名激励对象授予 11,630,000.00 份股票期权,授予股票期权的行权价格为每股 3.93 元。

## 2、以权益结算的股份支付情况

适用 不适用

单位：元

授予日权益工具公允价值的确定方法	授予日收盘价
授予日权益工具公允价值的重要参数	授予日收盘价
可行权权益工具数量的确定依据	公司根据各解锁期的业绩条件、在职激励对象的考核情况估计确定
以权益结算的股份支付计入资本公积的累计金额	5,641,541.80
本期以权益结算的股份支付确认的费用总额	5,641,541.80

## 3、以现金结算的股份支付情况

适用 不适用

## 4、本期股份支付费用

适用 不适用

单位：元

授予对象类别	以权益结算的股份支付费用	以现金结算的股份支付费用
管理人员	5,267,496.54	
销售人员	374,045.26	
合计	5,641,541.80	

## 5、股份支付的修改、终止情况

## 6、其他

## 十六、承诺及或有事项

### 1、重要承诺事项

资产负债表日存在的重要承诺

截至资产负债表日，本公司不存在需要披露的重要承诺事项。

## 2、或有事项

### (1) 资产负债表日存在的重要或有事项

截至资产负债表日，本公司子公司广州金农已向中国建筑第二工程局有限公司（以下简称中建二局）支付其承建的广州金新农广州增城区生猪养殖现代农业产业园项目工程款项 54,552.03 万元，本期双方因结算事宜存在争议并互诉，案件已由广州市增城区人民法院受理，案号为（2025）粤 0118 民初 14587 号，已进行第一次开庭。截至本财务报表批准报出日，广州市增城区人民法院暂未作出判决。

### (2) 公司没有需要披露的重要或有事项，也应予以说明

公司不存在需要披露的重要或有事项。

## 3、其他

## 十七、资产负债表日后事项

### 1、重要的非调整事项

### 2、利润分配情况

### 3、销售退回

### 4、其他资产负债表日后事项说明

截至本财务报表批准报出日，本公司不存在需要披露的重大资产负债表日后事项。

## 十八、其他重要事项

### 1、前期会计差错更正

#### (1) 追溯重述法

#### (2) 未来适用法

### 2、债务重组

### 3、资产置换

#### (1) 非货币性资产交换

#### (2) 其他资产置换

### 4、年金计划

### 5、终止经营

### 6、分部信息

#### (1) 报告分部的确定依据与会计政策

公司以内部组织结构、管理要求、内部报告制度等为依据确定报告分部，并以行业分部为基础确定报告分部。本公司的经营业务包括饲料的生产和销售、生猪养殖以及饲料原料销售等。本公司根据业务的性质以及所提供的产品和服务分开组织和管理。本公司的每个经营分部是一个业务集团，提供面临不同于其他经营分部的风险并取得不同于其他经营分部的报酬的产品和服务。本公司的经营分部的分类与内容如下：

饲料销售分部：1.经营饲料的生产和销售；2.生猪销售：经营生猪养殖和销售；3.其他：除上述分部外经营业务。

管理层出于配置资源和评价业绩的决策目的，对各业务单元的经营成果分开进行管理。

#### (2) 报告分部的财务信息

单位：元

项目	饲料销售	生猪销售	其他	分部间抵销	合计
对外营业收入	3,188,853,701.94	1,529,056,519.75	28,198,680.89		4,746,108,902.58
其中：与客户之间的合同产生的收入	3,188,853,701.94	1,529,056,519.75	19,635,931.28		4,737,546,152.97
分部间交易收入	736,730,544.40	68,279,707.86		805,010,252.26	
对外营业成本	2,940,948,045.53	1,557,641,401.14	20,465,111.17		4,519,054,557.84
分部间交易成本	736,730,544.40	68,279,707.86		805,010,252.26	

资产总额	7,218,549,259.75	4,559,720,999.13	55,045,419.60	6,563,567,457.83	5,269,748,220.65
负债总额	4,090,257,868.88	2,826,630,522.40	192,678,334.57	3,121,294,704.22	3,988,272,021.63

(3) 公司无报告分部的，或者不能披露各报告分部的资产总额和负债总额的，应说明原因

(4) 其他说明

7、其他对投资者决策有影响的重要交易和事项

8、其他

十九、母公司财务报表主要项目注释

1、应收账款

(1) 按账龄披露

单位：元

账龄	期末账面余额	期初账面余额
1年以内（含1年）	51,554,531.91	49,414,319.12
1至2年	137,064.04	27,957.70
2至3年	13,085.20	30,671.95
3年以上	4,004,882.87	3,974,210.92
3至4年	30,671.95	2,868,923.92
4至5年	2,868,923.92	
5年以上	1,105,287.00	1,105,287.00
合计	55,709,564.02	53,447,159.69

(2) 按坏账计提方法分类披露

单位：元

类别	期末余额					期初余额				
	账面余额		坏账准备		账面价值	账面余额		坏账准备		账面价值
	金额	比例	金额	计提比例		金额	比例	金额	计提比例	
按单项计提坏账准备的应收账款	3,925,481.37	7.05%	3,925,481.37	100.00%			3,925,481.37	7.34%	3,925,481.37	100.00%
其中：										

按组合计提坏账准备的应收账款	51,784,082.65	92.95%	203,629.63	0.39%	51,580,453.02	49,521,678.32	92.66%	184,638.65	0.37%	49,337,039.67
其中：										
合计	55,709,564.02	100.00%	4,129,111.00	7.41%	51,580,453.02	53,447,159.69	100.00%	4,110,120.02	7.69%	49,337,039.67

按单项计提坏账准备：

单位：元

名称	期初余额		期末余额			
	账面余额	坏账准备	账面余额	坏账准备	计提比例	计提理由
客户 A	2,779,375.42	2,779,375.42	2,779,375.42	2,779,375.42	100.00%	预计无法收回
其他	1,146,105.95	1,146,105.95	1,146,105.95	1,146,105.95	100.00%	预计无法收回
合计	3,925,481.37	3,925,481.37	3,925,481.37	3,925,481.37		

按组合计提坏账准备：

单位：元

名称	期末余额		
	账面余额	坏账准备	计提比例
合并范围内关联往来组合	48,904,675.05		
账龄组合	2,879,407.60	203,629.63	7.07%
1 年以内	2,786,640.90	139,332.00	5.00%
1-2 年	280.00	28.00	10.00%
2-3 年	13,085.20	3,271.30	25.00%
3-4 年	30,671.95	12,268.78	40.00%
5 年以上	48,729.55	48,729.55	100.00%
合计	51,784,082.65	203,629.63	

确定该组合依据的说明：

如是按照预期信用损失一般模型计提应收账款坏账准备：

适用 不适用

### (3) 本期计提、收回或转回的坏账准备情况

本期计提坏账准备情况：

单位：元

类别	期初余额	本期变动金额				期末余额
		计提	收回或转回	核销	其他	
单项计提坏账准备	3,925,481.37					3,925,481.37
按组合计提坏账准备	184,638.65	18,990.98				203,629.63

合计	4,110,120.02	18,990.98			4,129,111.00
----	--------------	-----------	--	--	--------------

## (4) 本期实际核销的应收账款情况

## (5) 按欠款方归集的期末余额前五名的应收账款和合同资产情况

单位：元

单位名称	应收账款期末余额	合同资产期末余额	应收账款和合同资产期末余额	占应收账款和合同资产期末余额合计数的比例	应收账款坏账准备和合同资产减值准备期末余额
广东金新农饲料有限公司	16,848,303.32		16,848,303.32	30.24%	
韶关金新农畜牧养殖有限公司	15,780,954.92		15,780,954.92	28.33%	
广州金农现代农业有限公司	12,290,070.66		12,290,070.66	22.06%	
客户 A	2,779,375.42		2,779,375.42	4.99%	2,779,375.42
客户 M	2,372,830.57		2,372,830.57	4.26%	118,641.53
合计	50,071,534.89		50,071,534.89	89.88%	2,898,016.95

## 2、其他应收款

单位：元

项目	期末余额	期初余额
其他应收款	1,420,491,208.89	1,075,135,867.00
合计	1,420,491,208.89	1,075,135,867.00

## (1) 应收利息

## (2) 应收股利

## (3) 其他应收款

## 1) 其他应收款按款项性质分类情况

单位：元

款项性质	期末账面余额	期初账面余额
对关联公司的款项	1,548,133,016.53	1,184,432,525.30
股权转让款	68,227,800.00	80,227,800.00
代偿款项	47,429,426.55	47,429,426.55
代垫款项	1,508,128.31	1,413,659.07
备用金借支	280,000.00	400,000.00
保证金	355,018.74	345,418.11

其他	538,926.30	474,532.14
合计	1,666,472,316.43	1,314,723,361.17

## 2) 按账龄披露

单位：元

账龄	期末账面余额	期初账面余额
1年以内（含1年）	1,211,424,919.09	717,531,654.89
1至2年	128,291,738.37	210,200,215.79
2至3年	90,341,939.67	212,581,003.17
3年以上	236,413,719.30	174,410,487.32
3至4年	102,416,063.39	162,779,142.52
4至5年	124,516,402.74	5,731,799.81
5年以上	9,481,253.17	5,899,544.99
合计	1,666,472,316.43	1,314,723,361.17

## 3) 按坏账计提方法分类披露

单位：元

类别	期末余额					期初余额				
	账面余额		坏账准备		账面价值	账面余额		坏账准备		账面价值
	金额	比例	金额	计提比例		金额	比例	金额	计提比例	
按单项计提坏账准备	283,016,171.57	16.98%	245,495,321.57	86.74%	37,520,850.00	289,788,371.57	22.04%	239,088,371.57	82.50%	50,700,000.00
其中：										
按组合计提坏账准备	1,383,456,144.86	83.02%	485,785.97	0.04%	1,382,970,358.89	1,024,934,989.60	77.96%	499,122.60	0.05%	1,024,435,867.00
其中：										
合计	1,666,472,316.43	100.00%	245,981,107.54	14.76%	1,420,491,208.89	1,314,723,361.17	100.00%	239,587,494.17	18.22%	1,075,135,867.00

按单项计提坏账准备：

单位：元

名称	期初余额		期末余额			
	账面余额	坏账准备	账面余额	坏账准备	计提比例	计提理由
江西金永食品有限公司	166,086,308.32	166,086,308.32	166,086,308.32	166,086,308.32	100.00%	预计该款项无法收回
湖南佳和农牧控股有限公司	40,478,679.14	40,478,679.14	40,478,679.14	40,478,679.14	100.00%	预计该款项无法收回

广州创晟城市更新有限公司	42,000,000.00	21,000,000.00	42,000,000.00	21,000,000.00	50.00%	预计该款项部分无法收回
武汉市中和致远科技信息咨询有限公司	33,000,000.00	3,300,000.00	21,000,000.00	8,400,000.00	40.00%	预计该款项部分无法收回
客户 F			5,227,800.00	1,306,950.00	25.00%	预计该款项部分无法收回，本期转单项计提
客户 J	4,061,056.39	4,061,056.39	4,061,056.39	4,061,056.39	100.00%	预计该款项无法收回
其他	4,162,327.72	4,162,327.72	4,162,327.72	4,162,327.72	100.00%	预计该款项无法收回
合计	289,788,371.57	239,088,371.57	283,016,171.57	245,495,321.57		

按组合计提坏账准备：

单位：元

名称	期末余额		
	账面余额	坏账准备	计提比例
合并范围内关联往来组合	1,382,046,708.21		
账龄组合	1,409,436.65	485,785.97	34.47%
其中：1 年以内	338,796.29	16,939.81	5.00%
1-2 年	286,155.37	28,615.54	10.00%
3-4 年	563,157.29	225,262.92	40.00%
4-5 年	10,600.00	4,240.00	40.00%
5 年以上	210,727.70	210,727.70	100.00%
合计	1,383,456,144.86	485,785.97	

确定该组合依据的说明：

按预期信用损失一般模型计提坏账准备：

单位：元

坏账准备	第一阶段	第二阶段	第三阶段	合计
	未来 12 个月预期信用损失	整个存续期预期信用损失（未发生信用减值）	整个存续期预期信用损失（已发生信用减值）	
2025 年 1 月 1 日余额	293,228.32	205,894.28	239,088,371.57	239,587,494.17
2025 年 1 月 1 日余额在本期				
——转入第二阶段	-14,307.77	14,307.77		
本期计提	-261,980.74	248,644.11	6,406,950.00	6,393,613.37
2025 年 12 月 31 日余额	16,939.81	468,846.16	245,495,321.57	245,981,107.54

各阶段划分依据和坏账准备计提比例

第一阶段是指自初始确认后信用风险未显著增加，按组合计提坏账准备账龄 1 年以内的应收款项；第二阶段是指自初始确认后信用风险显著增加但尚未发生信用减值，按组合计提坏账准备，账龄 1 年以上的应收款项；第三阶段是指自初始确认后已发生信用减值，按单项计提坏账准备的应收款项。

损失准备本期变动金额重大的账面余额变动情况

适用 不适用

**4) 本期计提、收回或转回的坏账准备情况**

本期计提坏账准备情况：

单位：元

类别	期初余额	本期变动金额				期末余额
		计提	收回或转回	转销或核销	其他	
坏账准备	239,587,494.17	6,393,613.37				245,981,107.54
合计	239,587,494.17	6,393,613.37				245,981,107.54

**5) 本期实际核销的其他应收款情况**

**6) 按欠款方归集的期末余额前五名的其他应收款情况**

单位：元

单位名称	款项的性质	期末余额	账龄	占其他应收款期末余额合计数的比例	坏账准备期末余额
广州金农现代农业有限公司	集团内部关联方往来款	381,988,568.63	1 年以内	22.92%	0.00
江西金永食品有限公司	集团内部关联方往来款	166,086,308.32	1 年以内, 1-2 年, 2-3 年, 3-4 年, 4-5 年	9.97%	166,086,308.32
福建一春农业发展有限公司	集团内部关联方往来款	150,537,215.58	1 年以内	9.03%	0.00
韶关市优佰特畜牧科技有限公司	集团内部关联方往来款	143,493,105.70	1 年以内	8.61%	0.00
韶关天种生态养殖有限公司	集团内部关联方往来款	137,590,218.18	1 年以内	8.26%	0.00
合计		979,695,416.41		58.79%	166,086,308.32

**7) 因资金集中管理而列报于其他应收款**

## 3、长期股权投资

单位：元

项目	期末余额			期初余额		
	账面余额	减值准备	账面价值	账面余额	减值准备	账面价值
对子公司投资	4,122,129,635.38	222,043,770.62	3,900,085,864.76	4,103,110,239.23	219,154,710.63	3,883,955,528.60
对联营、合营企业投资	5,975,065.71		5,975,065.71			
合计	4,128,104,701.09	222,043,770.62	3,906,060,930.47	4,103,110,239.23	219,154,710.63	3,883,955,528.60

## (1) 对子公司投资

单位：元

被投资单位	期初余额（账面价值）	减值准备期初余额	本期增减变动				期末余额（账面价值）	减值准备期末余额
			追加投资	减少投资	计提减值准备	其他		
安徽金新农生物饲料有限公司	140,025,681.26					99,816.54	140,125,497.80	
四川金新农饲料有限公司	4,350,076.43			4,350,076.43				
深圳市新金农投资有限公司		13,500,000.00						13,500,000.00
武汉市金知猪农牧有限公司	3,194,688.31					42,122.24	3,236,810.55	
武汉天种畜牧有限责任公司	1,017,667,219.23	114,329,654.76			2,889,059.99	42,122.24	1,014,820,281.48	117,218,714.75
天种（韶关市）畜牧科技有限公司	728,495,942.38					146,150.98	728,642,093.36	
哈尔滨远大牧业有限公司	188,993,387.92					291,416.68	189,284,804.60	
铁力市金新农生态农牧有限公司	763,867,173.97			57,991,034.96		175,429.18	706,051,568.19	
广东金新农饲料有限公司	205,011,525.65					228,289.34	205,239,814.99	
深圳市前海大易技术开发有限公司	20,221,208.75						20,221,208.75	
广东天种牧业有限公司	303,372,771.68					8,687.70	303,381,459.38	

广州天种牧业有限公司	3,504,088.88	58,453,655.75					3,504,088.88	58,453,655.75
定南天种生态农业科技有限公司	3,128,599.88	6,871,400.12					3,128,599.88	6,871,400.12
江西金永食品有限公司	2,526,179.02	26,000,000.00					2,526,179.02	26,000,000.00
福建一春农业发展有限公司	27,663,265.33						27,663,265.33	
广州金农现代农业有限公司	471,933,719.91					160,064.44	472,093,784.35	
韶关天种生态养殖有限公司						172,477.34	172,477.34	
铁力市金新农饲料有限公司			57,991,034.96				57,991,034.96	
新疆金新农农牧科技有限公司			6,700,000.00				6,700,000.00	
深圳市星帷智能机器人有限公司			15,300,000.00			2,895.90	15,302,895.90	
合计	3,883,955,528.60	219,154,710.63	79,991,034.96	62,341,111.39	2,889,059.99	1,369,472.58	3,900,085,864.76	222,043,770.62

(2) 对联营、合营企业投资

单位：元

被投资单位	期初余额 (账面价值)	减值准备 期初余额	本期增减变动							期末余额 (账面价值)	减值准备 期末余额	
			追加投资	减少投资	权益法下 确认的投资 损益	其他综合 收益调整	其他权益 变动	宣告发放 现金股利 或利润	计提减值 准备			其他
一、合营企业												
二、联营企业												
四川金新农饲料有限公司					593,410.91					5,381,654.80	5,975,065.71	
小计					593,410.91					5,381,654.80	5,975,065.71	
合计					593,410.91					5,381,654.80	5,975,065.71	

可收回金额按公允价值减去处置费用后的净额确定

适用 不适用

可收回金额按预计未来现金流量的现值确定

适用 不适用

### (3) 其他说明

## 4、营业收入和营业成本

单位：元

项目	本期发生额		上期发生额	
	收入	成本	收入	成本
主营业务	32,541,730.20	25,232,276.78	142,880,244.98	130,194,598.88
其他业务	23,161,716.61	2,683,812.25	22,567,058.16	2,607,059.94
合计	55,703,446.81	27,916,089.03	165,447,303.14	132,801,658.82

其他说明：

(1)收入分解信息

1) 与客户之间的合同产生的收入按商品或服务类型分解

单位：元

项目	本期数		上年同期数	
	收入	成本	收入	成本
饲料销售	25,165,772.57	21,901,360.42	41,153,999.66	38,031,614.90
饲料原料销售	7,375,957.63	3,330,916.36	101,726,245.32	92,162,983.98
其他	18,152,451.40	832,735.33	15,846,312.46	651,520.92
小计	50,694,181.60	26,065,012.11	158,726,557.44	130,846,119.80

2) 与客户之间的合同产生的收入按商品或服务转让时间分解

单位：元

项目	本期数	上年同期数
在某一时点确认收入	50,694,181.60	158,726,557.44
小计	50,694,181.60	158,726,557.44

3) 在本期确认的包括在合同负债期初账面价值中的收入为 1,235,667.95 元。

## 5、投资收益

单位：元

项目	本期发生额	上期发生额
成本法核算的长期股权投资收益	30,000,000.00	
权益法核算的长期股权投资收益	593,410.91	
处置长期股权投资产生的投资收益	2,299,442.85	-2,066,911.27
交易性金融资产在持有期间的投资收益		479,160.00
处置交易性金融资产取得的投资收益	-2,391,495.17	-9,735,568.85
合计	30,501,358.59	-11,323,320.12

## 6、其他

### 二十、补充资料

#### 1、当期非经常性损益明细表

适用 不适用

单位：元

项目	金额	说明
非流动性资产处置损益	20,561,055.22	本期非流动资产（包括固定资产、无形资产、使用权资产及生产性生物资产）毁损报废损失及资产处置收益
计入当期损益的政府补助（与公司正常经营业务密切相关，符合国家政策规定、按照确定的标准享有、对公司损益产生持续影响的政府补助除外）	5,649,024.34	
除同公司正常经营业务相关的有效套期保值业务外，非金融企业持有金融资产和金融负债产生的公允价值变动损益以及处置金融资产和金融负债产生的损益	928,667.17	持有的东进农牧股权本期产生公允价值变动损益-316万元
单独进行减值测试的应收款项减值准备转回	4,757,601.07	
债务重组损益	36,463.15	
除上述各项之外的其他营业外收入和支出	-576,621.26	
减：所得税影响额	2,023,031.36	
少数股东权益影响额（税后）	3,449,786.23	
合计	25,883,372.10	--

其他符合非经常性损益定义的损益项目的具体情况：

适用 不适用

公司不存在其他符合非经常性损益定义的损益项目的具体情况。

将《公开发行证券的公司信息披露解释性公告第1号——非经常性损益》中列举的非经常性损益项目界定为经常性损益项目的情况说明

适用 不适用

项目	涉及金额（元）	原因
与公司正常经营业务密切相关、符合国家政策规定、按照确定的标准享有、对公司损益产生持续影响的政府补助与经营活动密切相关的政府补贴	11,607,618.32	与公司正常经营业务密切相关、符合国家政策规定、按照确定的标准享有、对公司损益产生持续影响的稳岗补贴、生猪良种补贴、免疫补贴、死猪无害化处理补贴等符合《公开发行证券的公司信息披露解释性公告第1号——非经常性损益》中列举的非经常性损益项目界定为经常性损益项目。

#### 2、净资产收益率及每股收益

报告期利润	加权平均净资产收益率	每股收益	
		基本每股收益（元/股）	稀释每股收益（元/股）

归属于公司普通股股东的净利润	-21.38%	-0.36	-0.36
扣除非经常性损益后归属于公司普通股股东的净利润	-23.27%	-0.40	-0.40

### 3、境内外会计准则下会计数据差异

(1) 同时按照国际会计准则与按中国会计准则披露的财务报告中净利润和净资产差异情况

适用 不适用

(2) 同时按照境外会计准则与按中国会计准则披露的财务报告中净利润和净资产差异情况

适用 不适用

(3) 境内外会计准则下会计数据差异原因说明，对已经境外审计机构审计的数据进行差异调节的，应注明该境外机构的名称

### 4、其他