

招商安泽稳利 9 个月持有期混合型证 券投资基金 2025 年年度报告

2025 年 12 月 31 日

基金管理人：招商基金管理有限公司

基金托管人：广发银行股份有限公司

送出日期：2026 年 3 月 31 日

§ 1 重要提示及目录

1.1 重要提示

基金管理人的董事会及董事保证本报告所载资料不存在虚假记载、误导性陈述或重大遗漏，并对其内容的真实性、准确性和完整性承担个别及连带责任。本年度报告已经三分之二以上独立董事签字同意，并由董事长签发。

基金托管人广发银行股份有限公司根据本基金合同规定，于 2026 年 3 月 30 日复核了本报告中的财务指标、净值表现、利润分配情况、财务会计报告、投资组合报告等内容，保证复核内容不存在虚假记载、误导性陈述或者重大遗漏。

基金管理人承诺以诚实信用、勤勉尽责的原则管理和运用基金资产，但不保证基金一定盈利。

基金的过往业绩并不代表其未来表现。投资有风险，投资者在作出投资决策前应仔细阅读本基金的招募说明书及其更新。

本报告财务资料已经审计，德勤华永会计师事务所（特殊普通合伙）为本基金出具了 2025 年度无保留意见的审计报告，请投资者注意阅读。

本报告期自 2025 年 1 月 1 日起至 12 月 31 日止。

1.2 目录

§1 重要提示及目录	1
1.1 重要提示	1
1.2 目录	2
§2 基金简介	4
2.1 基金基本情况	4
2.2 基金产品说明	4
2.3 基金管理人和基金托管人	5
2.4 信息披露方式	5
2.5 其他相关资料	5
§3 主要财务指标和基金净值表现	5
3.1 主要会计数据和财务指标	5
3.2 基金净值表现	6
3.3 过去三年基金的利润分配情况	9
§4 管理人报告	9
4.1 基金管理人及基金经理情况	9
4.2 管理人对报告期内本基金运作合规守信情况的说明	11
4.3 管理人对报告期内公平交易情况的专项说明	11
4.4 管理人对报告期内基金的投资策略和业绩表现的说明	12
4.5 管理人对宏观经济、证券市场及行业走势的简要展望	14
4.6 管理人内部有关本基金的监察稽核工作情况	15
4.7 管理人对报告期内基金估值程序等事项的说明	15
4.8 管理人对报告期内基金利润分配情况的说明	16
4.9 报告期内管理人对本基金持有人数或基金资产净值预警情形的说明	16
§5 托管人报告	16
5.1 报告期内本基金托管人合规守信情况声明	16
5.2 托管人对报告期内本基金投资运作合规守信、净值计算、利润分配等情况的说明	16
5.3 托管人对本年度报告中财务信息等内容的真实、准确和完整发表意见	16
§6 审计报告	17
6.1 审计报告的基本内容	17
§7 年度财务报表	19
7.1 资产负债表	19
7.2 利润表	20
7.3 净资产变动表	22
7.4 报表附注	23
§8 投资组合报告	55
8.1 期末基金资产组合情况	55
8.2 报告期末按行业分类的股票投资组合	55
8.3 期末按公允价值占基金资产净值比例大小排序的所有股票投资明细	56
8.4 报告期内股票投资组合的重大变动	59
8.5 期末按债券品种分类的债券投资组合	61
8.6 期末按公允价值占基金资产净值比例大小排序的前五名债券投资明细	61

8.7	期末按公允价值占基金资产净值比例大小排序的所有资产支持证券投资明细	62
8.8	报告期末按公允价值占基金资产净值比例大小排序的前五名贵金属投资明细	62
8.9	期末按公允价值占基金资产净值比例大小排序的前五名权证投资明细	62
8.10	本基金投资股指期货的投资政策	62
8.11	报告期末本基金投资的国债期货交易情况说明	62
8.12	本报告期投资基金情况	63
8.13	投资组合报告附注	63
§9	基金份额持有人信息	65
9.1	期末基金份额持有人户数及持有人结构	65
9.2	期末基金管理人的从业人员持有本基金的情况	65
9.3	期末基金管理人的从业人员持有本开放式基金份额总量区间情况	65
9.4	期末兼任私募资产管理计划投资经理的基金经理本人及其直系亲属持有本人管理的产品情况	66
§10	开放式基金份额变动	66
§11	重大事件揭示	66
11.1	基金份额持有人大会决议	66
11.2	基金管理人、基金托管人的专门基金托管部门的重大人事变动	66
11.3	涉及基金管理人、基金财产、基金托管业务的诉讼	67
11.4	基金投资策略的改变	67
11.5	本报告期持有的基金发生的重大影响事件	67
11.6	为基金进行审计的会计师事务所情况	68
11.7	管理人、托管人及相关从业人员受调查或处罚等情况	68
11.8	基金租用证券公司交易单元的有关情况	69
11.9	其他重大事件	69
§12	备查文件目录	71
12.1	备查文件目录	71
12.2	存放地点	72
12.3	查阅方式	72

§ 2 基金简介

2.1 基金基本情况

基金名称	招商安泽稳利 9 个月持有期混合型证券投资基金	
基金简称	招商安泽稳利 9 个月持有期混合	
基金主代码	019698	
交易代码	019698	
基金运作方式	契约型开放式	
基金合同生效日	2023 年 11 月 14 日	
基金管理人	招商基金管理有限公司	
基金托管人	广发银行股份有限公司	
报告期末基金份额总额	1,004,263,787.48 份	
基金合同存续期	不定期	
下属分级基金的基金简称	招商安泽稳利 9 个月持有期混合 A	招商安泽稳利 9 个月持有期混合 C
下属分级基金的交易代码	019698	019699
报告期末下属分级基金的份额总额	651,540,716.91 份	352,723,070.57 份

2.2 基金产品说明

投资目标	在保持资产流动性的基础上，通过积极主动的投资管理，合理配置债券等固定收益类资产和权益类资产，在严格控制风险的前提下，追求基金资产的长期稳健增值。
投资策略	本基金在合同约定的范围内实施稳健的整体资产配置，通过对国内外宏观经济状况、证券市场走势、市场利率走势以及市场资金供求情况、信用风险情况、风险预算和有关法律法规等因素的综合分析，预测各类资产在长、中、短期内的风险收益特征，进而进行合理资产配置。 本基金的其他主要投资策略包括：股票投资策略、债券投资策略、金融衍生品投资策略、基金投资策略、参与融资业务的投资策略、存托凭证投资策略。
业绩比较基准	沪深 300 指数收益率×20%+恒生综合指数收益率（经估值汇率调整后）×5%+中债综合（全价）指数收益率×75%
风险收益特征	本基金是混合型基金，预期收益和预期风险高于货币市场基金和债券型基金。 本基金资产投资于港股通标的股票，会面临港股通机制下因投资环境、投资标的、市场制度以及交易规则等差异带来的特有风险，包括港股市场股价波动较大的风险（港股市场实行 T+0 回转交易，且对个股不设涨跌幅限制，港股股价可能表现出比 A 股更为剧烈的股价波动）、汇率风险（汇率波动可能对基金的投资收益造成损失）、港股通机制下交易日不连贯可能带来的风险（在内地开市香港休市的情形下，港股通不能正常交易，港股不能及时卖出，可能带来一定的流动性风险）等。

2.3 基金管理人和基金托管人

项目	基金管理人	基金托管人
名称	招商基金管理有限公司	广发银行股份有限公司
信息披露负责人	姓名	潘西里
	联系电话	0755-83196666
	电子邮箱	cmf@cmfchina.com
客户服务电话	400-887-9555	4008308003
传真	0755-83196475	010-65169555
注册地址	深圳市福田区深南大道 7088 号	广东省广州市越秀区东风东路 713 号
办公地址	深圳市福田区深南大道 7088 号	北京市西城区金融大街十五号 鑫茂大厦北楼 4 层
邮政编码	518040	100032
法定代表人	王颖	林朝晖

2.4 信息披露方式

本基金选定的信息披露报纸名称	中国证券报
登载基金年度报告正文的管理人互联网网址	http://www.cmfchina.com
基金年度报告备置地点	基金管理人及基金托管人住所

2.5 其他相关资料

项目	名称	办公地址
会计师事务所	德勤华永会计师事务所（特殊普通合伙）	中国上海市延安东路 222 号外滩中心 30 楼
注册登记机构	招商基金管理有限公司	深圳市福田区深南大道 7088 号

§ 3 主要财务指标和基金净值表现

3.1 主要会计数据和财务指标

单位：人民币元

1、招商安泽稳利 9 个月持有期混合 A

3.1.1 期间数据和指标	2025 年	2024 年	2023 年 11 月 14 日 -2023 年 12 月 31 日
本期已实现收益	13,586,991.72	10,176,553.59	502,008.81
本期利润	27,469,463.52	12,358,865.40	1,737,353.65
加权平均基金份额本期利润	0.1067	0.0566	0.0062
本期加权平均净值利润率	9.03%	5.48%	0.62%
本期基金份额净值增长率	12.03%	7.40%	0.62%

3.1.2 期末数据和指标	2025 年末	2024 年末	2023 年末
期末可供分配利润	97,404,541.64	4,927,830.45	502,040.88
期末可供分配基金份额利润	0.1495	0.0537	0.0018
期末基金资产净值	788,835,939.76	99,216,221.80	280,784,538.74
期末基金份额净值	1.2107	1.0807	1.0062
3.1.3 累计期末指标	2025 年末	2024 年末	2023 年末
基金份额累计净值增长率	21.07%	8.07%	0.62%

2、招商安泽稳利 9 个月持有期混合 C

3.1.1 期间数据和指标	2025 年	2024 年	2023 年 11 月 14 日 -2023 年 12 月 31 日
本期已实现收益	9,333,918.15	6,693,871.27	236,301.40
本期利润	17,237,870.43	8,477,904.26	1,051,529.70
加权平均基金份额本期利润	0.1034	0.0552	0.0057
本期加权平均净值利润率	8.86%	5.36%	0.57%
本期基金份额净值增长率	11.58%	6.97%	0.57%
3.1.2 期末数据和指标	2025 年末	2024 年末	2023 年末
期末可供分配利润	49,223,613.88	4,028,888.12	236,538.34
期末可供分配基金份额利润	0.1396	0.0488	0.0013
期末基金资产净值	423,422,165.16	88,767,597.57	185,426,471.93
期末基金份额净值	1.2004	1.0758	1.0057
3.1.3 累计期末指标	2025 年末	2024 年末	2023 年末
基金份额累计净值增长率	20.04%	7.58%	0.57%

注：1、基金业绩指标不包括持有人认（申）购或交易基金的各项费用，计入费用后实际收益水平要低于所列数字；

2、本期已实现收益指基金本期利息收入、投资收益、其他收入（不含公允价值变动收益）扣除相关费用和信用减值损失后的余额，本期利润为本期已实现收益加上本期公允价值变动收益；

3、期末可供分配利润，采用期末资产负债表中未分配利润与未分配利润中已实现部分的孰低数。

3.2 基金净值表现

3.2.1 基金份额净值增长率及其与同期业绩比较基准收益率的比较

招商安泽稳利 9 个月持有期混合 A

阶段	份额净值增长率①	份额净值增长率标准差②	业绩比较基准收益率③	业绩比较基准收益率标准差④	①-③	②-④
过去三个月	0.61%	0.30%	-0.32%	0.24%	0.93%	0.06%
过去六个月	5.52%	0.28%	2.68%	0.21%	2.84%	0.07%

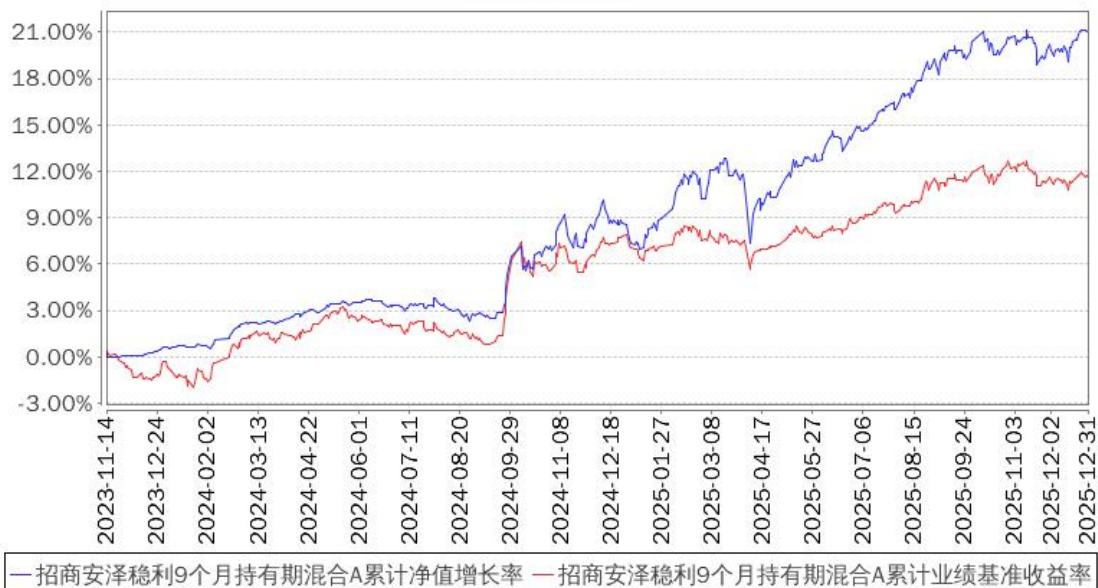
过去一年	12.03%	0.38%	3.65%	0.24%	8.38%	0.14%
自基金合同生效起至今	21.07%	0.31%	11.58%	0.27%	9.49%	0.04%

招商安泽稳利 9 个月持有期混合 C

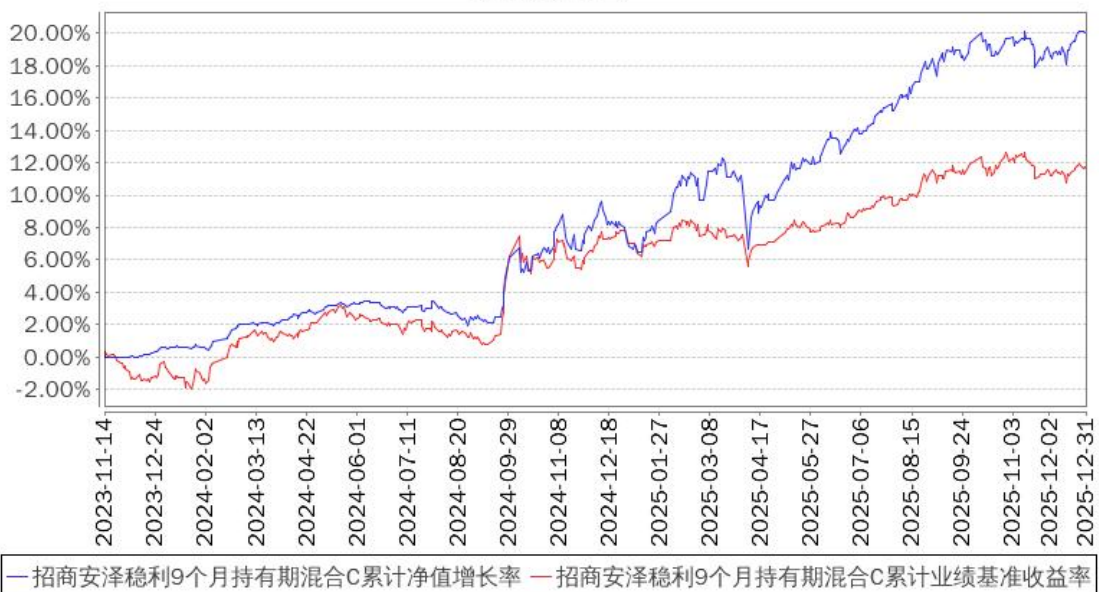
阶段	份额净值增长率①	份额净值增长率标准差②	业绩比较基准收益率③	业绩比较基准收益率标准差④	①-③	②-④
过去三个月	0.50%	0.30%	-0.32%	0.24%	0.82%	0.06%
过去六个月	5.31%	0.28%	2.68%	0.21%	2.63%	0.07%
过去一年	11.58%	0.38%	3.65%	0.24%	7.93%	0.14%
自基金合同生效起至今	20.04%	0.31%	11.58%	0.27%	8.46%	0.04%

3.2.2 自基金合同生效以来基金份额累计净值增长率变动及其与同期业绩比较基准收益率变动的比较

招商安泽稳利9个月持有期混合A累计净值增长率与同期业绩比较基准收益率的历史走势对比图

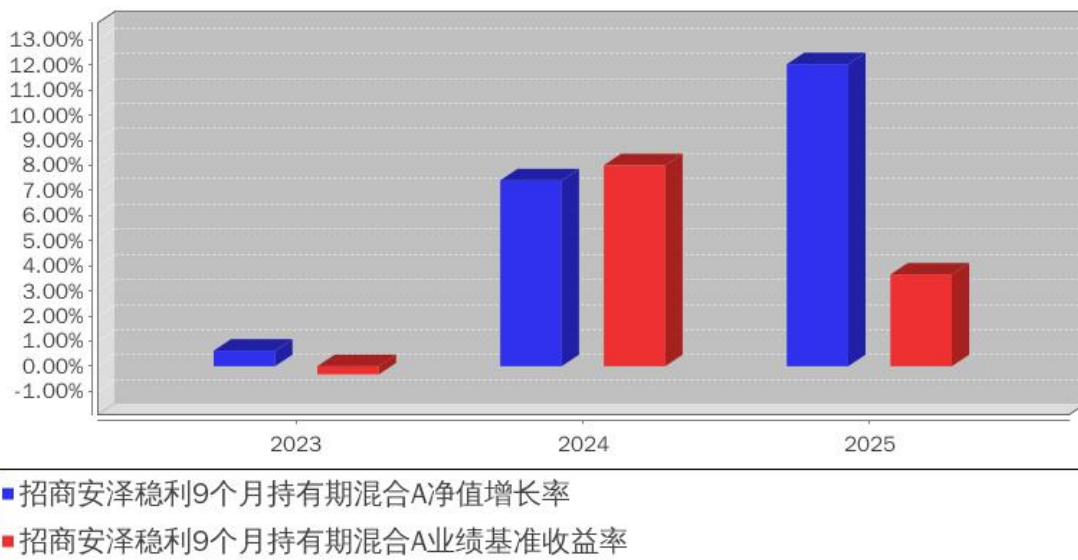


招商安泽稳利9个月持有期混合C累计净值增长率与同期业绩比较基准收益率的历史走势对比图

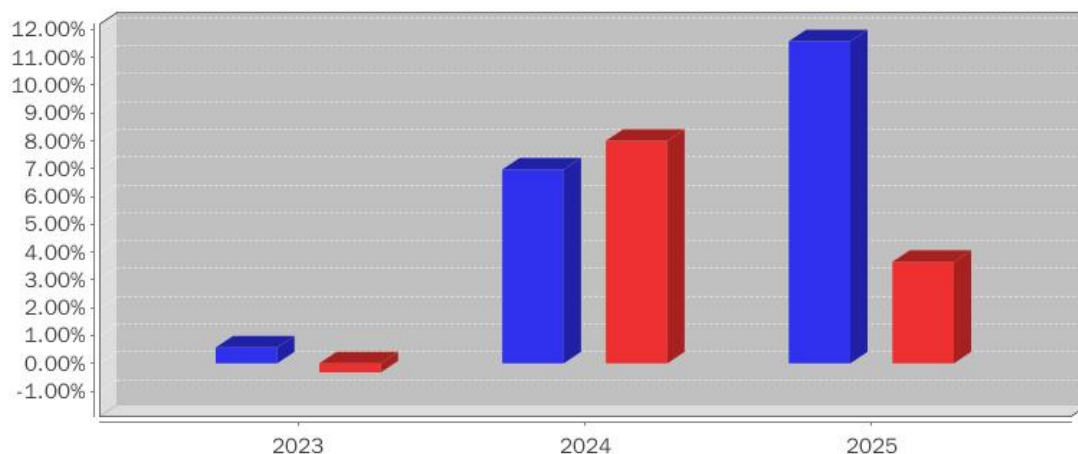


3.2.3 自基金合同生效以来基金每年净值增长率及其与同期业绩比较基准收益率的比较

招商安泽稳利9个月持有期混合A基金每年净值增长率与同期业绩比较基准收益率的对比图



招商安泽稳利9个月持有期混合C基金每年净值增长率与同期业绩比较基准收益率的对比图



■ 招商安泽稳利9个月持有期混合C净值增长率
■ 招商安泽稳利9个月持有期混合C业绩基准收益率

注：本基金于 2023 年 11 月 14 日成立，截至 2023 年 12 月 31 日基金成立未满 1 年，故成立当年净值增长率按当年实际存续期计算。

3.3 过去三年基金的利润分配情况

本基金于 2023 年 11 月 14 日成立，自基金合同生效日以来未进行利润分配。

§ 4 管理人报告

4.1 基金管理人及基金经理情况

4.1.1 基金管理人及其管理基金的经验

招商基金管理有限公司于 2002 年 12 月 27 日经中国证监会【2002】100 号文批准设立。目前，公司注册资本金为人民币 13.1 亿元，招商银行股份有限公司持有公司全部股权的 55%，招商证券股份有限公司持有公司全部股权的 45%。

招商基金管理有限公司拥有公开募集证券投资基金管理、基金销售、全国社会保障基金境内委托管理、企业年金和职业年金基金投资管理、合格境内机构投资者、特定客户资产管理、保险资金投资管理、基本养老保险基金投资管理、公募基金投资顾问业务试点资格。

4.1.2 基金经理（或基金经理小组）及基金经理助理简介

姓名	职务	任本基金的基金经理（助理）期限		证券从业年限	说明
		任职日期	离任日期		
王娟娟	本基金	2023 年 11	-	18	女，硕士。2007 年 6 月至 2011 年 12 月

	基金经 理	月 14 日			任职于中航三星人寿保险有限公司（现中银三星人寿保险有限公司），主要从事债券市场研究、固定收益投资相关工作；2011年12月至2014年10月任职于天安人寿保险股份有限公司，从事固定收益投资管理相关工作；2014年10月至2015年5月任职于中荷人寿保险有限公司，任投资部固定收益投资室负责人，从事固定收益投资管理相关工作；2015年5月加入招商基金管理有限公司固定收益投资部，曾任投资经理，现任固定收益投资部专业总监兼招商安华债券型证券投资基金、招商招悦纯债债券型证券投资基金、招商安本增利债券型证券投资基金、招商安利增强债券型证券投资基金、招商安福1年定期开放债券型发起式证券投资基金、招商安颐稳健债券型证券投资基金、招商安泽稳利9个月持有期混合型证券投资基金基金经理。
滕越	本基金 基金经 理	2023年11 月14日	-	16	女，硕士。2009年7月加入民生证券股份有限公司，曾任分析师；2014年9月加入华创证券有限责任公司，曾任高级分析师；2016年3月加入招商基金管理有限公司固定收益投资部，从事固定收益类产品研究及投资组合辅助管理相关工作，曾任招商安达灵活配置混合型证券投资基金、招商稳盛定期开放灵活配置混合型证券投资基金、招商稳阳定期开放灵活配置混合型证券投资基金、招商稳乾定期开放灵活配置混合型证券投资基金、招商稳泰定期开放灵活配置混合型证券投资基金、招商稳祥定期开放灵活配置混合型证券投资基金、招商添德3个月定期开放债券型发起式证券投资基金、招商添浩纯债债券型证券投资基金、招商盛合灵活配置混合型证券投资基金、招商丰凯灵活配置混合型证券投资基金、招商稳恒中短债60天持有期债券型证券投资基金基金经理，现任招商安本增利债券型证券投资基金、招商信用增强债券型证券投资基金、招商民安增益债券型证券投资基金、招商安泽稳利9个月持有期混合型证券投资基金、招商金鸿债券型证券投资基金、招商精

					选企业混合型证券投资基金、招商瑞阳股债配置混合型证券投资基金、招商均衡配置混合型证券投资基金基金经理，兼任投资经理。
--	--	--	--	--	--

注：1、本基金首任基金经理的任职日期为本基金合同生效日，后任基金经理的任职日期以及历任基金经理的离任日期为公司相关会议作出决定的公告（生效）日期；

2、证券从业年限计算标准遵从中国证监会《证券投资基金经营机构董事、监事、高级管理人员及从业人员监督管理办法》中关于证券从业人员范围的相关规定。

4.1.3 期末兼任私募资产管理计划投资经理的基金经理同时管理的产品情况

金额单位：人民币元

姓名	产品类型	产品数量 (只)	资产净值(元)	任职时间
滕越	公募基金	8	38,530,794,734.58	2017年3月11日
	私募资产管理计划	1	339,848,455.19	2025年10月28日
	其他组合	2	5,699,917,142.45	2025年7月30日
	合计	11	44,570,560,332.22	-

4.1.4 基金经理薪酬机制

公司基金经理薪酬由固定薪酬及变动奖金等组成。对于基金经理兼任私募资产管理计划投资经理的，其薪酬奖励结合其管理产品长期投资业绩、综合贡献及合规风控情况等因素综合评定。

4.2 管理人对报告期内本基金运作合规守信情况的说明

基金管理人声明：在本报告期内，本基金管理人严格遵守《中华人民共和国证券投资基金法》《公开募集证券投资基金运作管理办法》等有关法律法规及其各项实施准则的规定以及本基金的基金合同等基金法律文件的约定，本着诚实信用、勤勉尽责的原则管理和运用基金资产，在严格控制风险的前提下，为基金持有人谋求最大利益。本报告期内，基金运作整体合法合规，无损害基金持有人利益的行为。基金的投资范围以及投资运作符合有关法律法规及基金合同的规定。

4.3 管理人对报告期内公平交易情况的专项说明

4.3.1 公平交易制度和控制方法

基金管理人根据《中华人民共和国证券投资基金法》《公开募集证券投资基金运作管理办法》和《证券投资基金管理公司公平交易制度指导意见》（2011年修订）的规定，制定了《招商基金管理有限公司公平交易管理办法》，对投资决策的内部控制、交易执行的内部控制、公平交易实施情况的监控与检查稽核、异常交易的监控等进行了规定。为保证各投资

组合在投资信息、投资建议和实施投资决策方面享有公平的机会，基金管理人合理设置了各类资产管理业务之间以及各类资产管理业务内部的组织结构，建立了科学的投资决策体系，加强交易执行环节的内部控制，并通过工作制度、流程和技术手段保证公平交易原则的实现。同时，通过对投资交易行为的监控、分析评估和信息披露来加强对公平交易过程和结果的监督。

4.3.2 公平交易制度的执行情况

基金管理人已建立较完善的研究方法和投资决策流程，确保各投资组合享有公平的投资决策机会。基金管理人建立了所有组合适用的投资对象备选库，制定明确的备选库建立、维护程序。基金管理人拥有健全的投资授权制度，明确投资决策委员会、投资组合经理等各投资决策主体的职责和权限划分，投资组合经理在授权范围内可以自主决策，超过投资权限的操作需要经过严格的审批程序。基金管理人的相关研究成果向内部所有投资组合开放，在投资研究层面不存在各投资组合间不公平的问题。

基金管理人按照法规要求，对连续四个季度期间内、不同时间窗下（如日内、3 日内、5 日内）公司管理的不同投资组合间的同向交易的交易价差进行分析，相关投资组合经理也对分析中发现的价格差异次数占比超过正常范围的情况进行了合理性解释。报告期内，公司旗下投资组合同向交易价差分析中未发现异常情形。

4.3.2.1 增加执行的基金经理公平交易制度执行情况及公平交易管理情况

根据相关法律法规及监管规定要求，针对基金经理兼任私募资产管理计划投资经理的情形，公司严格执行公平交易管理相关的内部控制措施，并加强事后监测分析工作，包括：对相关投资组合收益率进行分析、扩大同向交易价差分析时间窗口等。报告期内，上述内部控制措施正常运作，未发现同一基金经理管理的公募基金、私募资产管理计划之间存在不公平交易或可能导致利益输送的异常交易。

4.3.3 异常交易行为的专项说明

基金管理人严格控制不同投资组合之间的同日反向交易，严格禁止可能导致不公平交易和利益输送的同日反向交易。确因投资组合的投资策略或流动性等需要而发生的同日反向交易，基金管理人要求相关投资组合经理提供决策依据，并留存记录备查，完全按照有关指数的构成比例进行投资的组合等除外。

本报告期内，本基金各项交易均严格按照相关法律法规、基金合同的有关要求执行，公司所有投资组合参与的交易所公开竞价同日反向交易成交较少的单边交易量超过该证券当日成交量的 5% 的交易共有 23 次，为旗下指数及量化等组合因投资策略需要而发生反向交易。报告期内未发现有可能导致不公平交易和利益输送的重大异常交易行为。

4.4 管理人对报告期内基金的投资策略和业绩表现的说明

4.4.1 报告期内基金投资策略和运作分析

宏观经济回顾：

2025 年全年，经济增速前高后低，全年实现 5% 增速目标，结构上看生产端和出口端仍具韧性，投资端增速下滑较快。投资方面，12 月固定资产投资完成额累计同比下降 3.8%，投资端增速边际明显下滑，其中地产投资增速依然低迷，12 月房地产开发投资累计同比下降 17.2%，近期地产销售量价仍偏弱，需持续关注后续地产政策出台的可能性；12 月基建投资累计同比下降 1.5%，不含电力口径下的基建投资累计同比下降 2.2%，地方政府主导的基建增速仍偏弱，这与严控城投融资、部分新增专项债用于化债的趋势相符；12 月制造业投资累计同比增长 0.6%，制造业投资增速下半年以来持续下降，生产性投资偏弱。消费方面，12 月社会消费品零售总额累计同比增长 3.7%，随着以旧换新促消费政策的退坡，四季度消费数据较前三季度有一定下滑。对外贸易方面，12 月出口金额累计同比增长 5.5%，非美国出口的强势对整体出口规模形成支撑。生产方面，12 月制造业 PMI 指数为 50.1%，重新回升至荣枯线以上，可能与年末政策资金集中拨付有关，12 月的生产指数和新订单指数分别为 51.7% 和 50.8%，生产表现仍好于需求。

股票市场回顾：

A 股方面，全年震荡上行，上证指数全年上涨 18.41%，创业板指全年上涨 49.57%。市场在震荡上行中也有很多亮点：AI 与硬科技，算力、芯片乃至机器人等行业都有相对亮眼的表现，周期板块中的有色金属、化工在全球大宗商品上涨、反内卷的背景下也有相对较突出的表现，消费医药等领域伴随着消费升级、创新药持续的商业拓展，股价也有一定上行。全年行情可划分为四个阶段：第一阶段（1-3 月）为震荡蓄力期，市场在政策呵护下消化前期涨幅，DeepSeek 等国产 AI 技术突破点燃科技投资热情；第二阶段（4-5 月）遭遇外部冲击，美国“对等关税”政策引发市场恐慌下跌，但在汇金增持 ETF、央行降准降息等稳市措施下快速企稳；第三阶段（6-9 月）进入科技主升浪，《国务院关于深入实施“人工智能+”行动的意见》等政策推动 AI 算力、半导体等硬科技板块爆发式上涨，TMT 板块成交占比达 33.31%；第四阶段（10-12 月）呈现指数冲关与风格再平衡，上证指数时隔十年重返 4000 点，资金从高估值科技股向低估值板块扩散，市场在盈利验证与估值消化中实现全年收官。

港股方面，全年也呈现估值修复的态势，恒生指数全年上涨 27.77%。大模型、新消费创新药、科技、甚至部分红利资产表现较好，2025 年全年港股 IPO 募资规模显著增加，科技以及制造业龙头企业等都完成了上市募集。

债券市场回顾：

2025 年利率债运行呈现出“低利率+高波动”区间震荡的状态，10 年国债收益率主要在 1.6%-1.9% 间波动，年底收官在 1.85%。年内节奏可以概括为：一季度在央行阶段性收紧资金、暂停国债买卖等影响下，资金利率上行；二季度伴随中美关税冲击与 5 月降准降息、流动性转松，10 年国债利率回落；三季度“反内卷”政策引致再通胀预期叠加机构再配置，

10 年国债利率再度上行；四季度在央行重启国债买卖、关税议题反复的博弈中，10 年国债利率窄幅震荡。全年债市定价逻辑由“弱现实+宽货币”的线性叙事，切换为央行操作节奏、外部冲击与股债跷跷板三重力量下的低位平衡。

基金操作：

2025 年，我们严格遵照基金合同的相关约定，按照既定的投资流程进行了规范运作。债券投资方面，本组合在市场收益率波动过程中积极调整仓位，顺应市场趋势，优化资产配置结构，努力提高组合收益。

在股票投资方面，我们在市场震荡过程中积极寻找个股机会，对组合进行适度分散、动态调整和优化配置结构，持续关注估值与成长性匹配度较好的优质公司，总体上仍保持偏价值、逆向的投资风格。2025 年全年维持较高仓位，4 月主动加仓、8 月减仓、9 月加仓，下半年持续增加大市值公司的持仓占比。权益资产结构上仍然保持均衡，科技成长、周期、医药消费三个大的方向上在不同阶段占比略有不同，组合层面增加行业的广度，在传统几个大方向以外，积极挖掘相对低估值低位的优质个股。

港股 2025 年维度持续具有配置价值，由于绝大多数港股相对 A 股仍有一定折价，且港股科技、消费领域仍有很多有特色的优秀公司，依然保持一定的配置，例如创新药、科技、消费、制造业等方向。

4.4.2 报告期内基金的业绩表现

报告期内，本基金 A 类份额净值增长率为 12.03%，同期业绩基准增长率为 3.65%，C 类份额净值增长率为 11.58%，同期业绩基准增长率为 3.65%。

4.5 管理人对宏观经济、证券市场及行业走势的简要展望

市场展望：

展望 2026 年，权益方面，“十五五”规划已为我们勾勒出经济的重点方向：内需消费、创新科技、改革攻坚、对外开放、协调发展、绿色双碳、民生实事、底线风险。对于资本市场来讲，应该更加重视消费、科技、以及双碳对市场的影响。

科技人工智能相关领域固定资产投资不断上调，爆款产品呈现非线性增长趋势；促进消费是工作重点；经济结构性转型逐步被认可；强周期属性的“反内卷联盟”逐步扩大范围。

此外，国际的不确定因素仍然保持，中东、俄乌、朝鲜半岛等仍有较大不确定性，资源品战略高度进一步提升。2025 年美国开启关税不确定时代，本土的各种政策不确定性仍然较强。越来越多的人讨论宏大叙事，资产的全球性配置的变革刚刚拉开帷幕。

经济转型过程中科技引领的技术进步仍在推动经济发展，中国经济的未来仍较为乐观，中国的制造业核心优势在全世界范围内价值凸显，这是未来权益市场上涨的重要驱动力。反

内卷提升盈利水平、国际竞争力提升估值水平，在未来的几年我们大概率能看到：一批具有国际竞争力的企业，实现盈利和估值双升的戴维斯双击。

具体的资产配置，仍然会以均衡为主，仓位和结构会根据市场情况动态调整。结构以周期、科技成长、医药消费几个大的投资领域为主，逐步增加行业广度，持续寻找具有独特竞争力，有一定估值安全边际的标的。

债券方面，目前银行存款开门红情况较好，叠加信贷需求偏弱，大行对债券的配置力量较强，对债市利率形成支撑，叠加资金面持续平稳宽松，利率大幅上行的空间有限，后续需持续关注通胀数据、长债供给以及各类机构行为的变化情况。

4.6 管理人内部有关本基金的监察稽核工作情况

报告期内，本基金管理人本着诚实信用、勤勉尽责、合法经营和保障基金持有人利益的原则，经营管理和业务运作稳健、合规，基金的投资、交易、后台等运作规范有序。基金管理人的风险管理及合规控制部门依据独立、客观、公正的原则，主要从以下几个方面进一步加强了公司内部控制和基金投资风险管理工作：

1、公司实施了员工全面培训和形式多样的专题培训，包括不定期推送监管动态和风险案例，持续整理风险点录入系统定期推送，定期或不定期组织法规考试，不定期开展各类合规主题培训等，丰富培训形式，不断提升员工合规与风控意识；

2、公司合规风控部门通过事中合规控制系统、事后投资风险管理系统、风险管理模型等对基金投资合规情况及风险情况进行严格的内部监控和管理；

3、定期稽核方面，除了每季度会对各业务领域进行一次全面的稽核，公司合规审计部门还根据监察稽核计划，对公司的关键业务部门及业务流程进行了专项稽核和检查；

4、根据法律法规的更新及业务的发展变化情况，公司各业务部门对相关内部控制制度提出修改意见和建议，并关注内部控制制度的健全性和有效性，进一步完善了公司内控制度体系，更好的防范法律风险和合规风险。

报告期内，本基金的投资运作符合国家相关法律法规、监管部门的有关规定以及公司相关制度的规定。本基金的投资目标、投资决策依据和投资管理程序均符合相关基金合同和招募说明书的约定，未发现重大异常交易、利益输送、内幕交易及其他有损基金投资者利益的情形。报告期内，本基金若曾因市场波动、申购赎回等原因出现了相关投资比例限制被动突破的情形，均在法规规定的时间内完成了调整，符合法律法规和基金合同的规定和要求。报告期内，本基金未出现因权证未行权、可转债未及时卖出或转股等有损基金份额持有人利益的投资失误行为。本基金管理人承诺将一如既往本着诚实信用、勤勉尽责的原则管理和运作基金资产，在规范经营、控制风险的基础上，为基金持有人谋求最大利益。

4.7 管理人对报告期内基金估值程序等事项的说明

本基金管理人按照企业会计准则、中国证监会相关规定、中国证券投资基金业协会相关指引和基金合同关于估值的约定，对基金所持有的投资品种进行估值。本基金托管人根据法律法规要求履行估值及净值计算的复核责任。本基金管理人设有估值委员会，估值委员会成员均具有多年的证券、基金从业经验，熟悉相关法律法规，具备相应的专业胜任能力和相关工作经历。估值委员会负责制定、修订和完善基金估值政策和程序，评价现有估值政策和程序的适用性及对估值程序执行情况进行监督。

本基金管理人参与估值流程各方之间不存在任何重大利益冲突。

本基金管理人已与第三方定价服务机构签署服务协议，由其按合同约定提供相关投资品种的估值数据。

4.8 管理人对报告期内基金利润分配情况的说明

本基金本报告期内未实施利润分配，符合相关法规及基金合同的约定。

4.9 报告期内管理人对本基金持有人数或基金资产净值预警情形的说明

报告期内，本基金未发生连续二十个工作日出现基金份额持有人数量不满二百人或者基金资产净值低于五千万元的情形。

§ 5 托管人报告

5.1 报告期内本基金托管人遵规守信情况声明

本报告期内，本托管人在对本基金的托管过程中，严格遵守《证券投资基金法》及其他有关法律法规、基金合同和托管协议的有关规定，不存在任何损害基金份额持有人利益的行为，完全尽职尽责地履行了应尽的义务。

5.2 托管人对报告期内本基金投资运作遵规守信、净值计算、利润分配等情况的说明

本报告期内，本托管人根据《证券投资基金法》及其他有关法律法规、基金合同和托管协议的规定，对本基金管理人的投资运作方面进行了必要的监督，对基金资产净值的计算、基金份额申购赎回价格的计算以及基金费用开支等方面进行了认真地复核，未发现本基金管理人存在损害基金份额持有人利益的行为。

5.3 托管人对本年度报告中财务信息等内容的真实、准确和完整发表意见

本报告中的财务指标、净值表现、收益分配情况、财务会计报告、投资组合报告等数据真实、准确和完整。

§ 6 审计报告

6.1 审计报告的基本内容

审计报告标题	审计报告
审计报告收件人	招商安泽稳利 9 个月持有期混合型证券投资基金全体持有人
审计意见	<p>我们审计了招商安泽稳利 9 个月持有期混合型证券投资基金的财务报表,包括 2025 年 12 月 31 日的资产负债表,2025 年度的利润表、净资产变动表以及相关财务报表附注。</p> <p>我们认为,后附的财务报表在所有重大方面按照企业会计准则和中国证券监督管理委员会发布的关于基金行业实务操作的有关规定编制,公允反映了招商安泽稳利 9 个月持有期混合型证券投资基金 2025 年 12 月 31 日的财务状况以及 2025 年度的经营成果和净资产变动情况。</p>
形成审计意见的基础	<p>我们按照中国注册会计师审计准则的规定执行了审计工作。审计报告的“注册会计师对财务报表审计的责任”部分进一步阐述了我们在这些准则下的责任。按照《中国注册会计师独立性准则第 1 号——财务报表审计和审阅业务对独立性的要求》和中国注册会计师职业道德守则,我们独立于招商安泽稳利 9 个月持有期混合型证券投资基金,并履行了职业道德方面的其他责任。我们在审计中遵循了对公众利益实体审计的独立性要求。我们相信,我们获取的审计证据是充分、适当的,为发表审计意见提供了基础。</p>
强调事项	-
其他事项	-
其他信息	<p>招商基金管理有限公司(以下简称“基金管理人”)管理层对其他信息负责。其他信息包括招商安泽稳利 9 个月持有期混合型证券投资基金年度报告中涵盖的信息,但不包括财务报表和我们的审计报告。</p> <p>我们对财务报表发表的审计意见不涵盖其他信息,我们也不对其他信息发表任何形式的鉴证结论。</p> <p>结合我们对财务报表的审计,我们的责任是阅读其他信息,在此过程中,考虑其他信息是否与财务报表或我们在审计过程中了解到的情况存在重大不一致或者似乎存在重大错报。</p> <p>基于我们已执行的工作,如果我们确定其他信息存在重大错报,我们应当报告该事实。在这方面,我们无任何事项</p>

	需要报告。
管理层和治理层对财务报表的责任	<p>基金管理人管理层负责按照企业会计准则和中国证券监督管理委员会发布的关于基金行业实务操作的有关规定编制财务报表，使其实现公允反映，并设计、执行和维护必要的内部控制，以使财务报表不存在由于舞弊或错误导致的重大错报。</p> <p>在编制财务报表时，基金管理人管理层负责评估招商安泽稳利 9 个月持有期混合型证券投资基金的持续经营能力，披露与持续经营相关的事项(如适用)，并运用持续经营假设，除非基金管理人管理层计划清算招商安泽稳利 9 个月持有期混合型证券投资基金、终止运营或别无其他现实的选择。</p> <p>基金管理人治理层负责监督招商安泽稳利 9 个月持有期混合型证券投资基金的财务报告过程。</p>
注册会计师对财务报表审计的责任	<p>我们的目标是对财务报表整体是否不存在由于舞弊或错误导致的重大错报获取合理保证，并出具包含审计意见的审计报告。合理保证是高水平的保证，但并不能保证按照审计准则执行的审计在某一重大错报存在时总能发现。错报可能由于舞弊或错误导致，如果合理预期错报单独或汇总起来可能影响财务报表使用者依据财务报表作出的经济决策，则通常认为错报是重大的。</p> <p>在按照审计准则执行审计工作的过程中，我们运用职业判断，并保持职业怀疑。同时，我们也执行以下工作：</p> <p>(1)识别和评估由于舞弊或错误导致的财务报表重大错报风险，设计和实施审计程序以应对这些风险，并获取充分、适当的审计证据，作为发表审计意见的基础。由于舞弊可能涉及串通、伪造、故意遗漏、虚假陈述或凌驾于内部控制之上，未能发现由于舞弊导致的重大错报的风险高于未能发现由于错误导致的重大错报的风险。</p> <p>(2)了解与审计相关的内部控制，以设计恰当的审计程序，但目的并非对内部控制的有效性发表意见。</p> <p>(3)评价基金管理人管理层选用会计政策的恰当性和作出会计估计及相关披露的合理性。</p> <p>(4)对基金管理人管理层使用持续经营假设的恰当性得出结论。同时，根据获取的审计证据，就可能导致对招商安泽稳利 9 个月持有期混合型证券投资基金持续经营能力产生重大疑虑的事项或情况是否存在重大不确定性得出结论。如果我们得出结论认为存在重大不确定性，审计准则要求我们在审计报告中提请报表使用者注意财务报表中的相关披露；如果披露不充分，我们应当发表非无保留意见。我们的结论基于截至审计报告日可获得的信息。然而，未来的事项或情况可能导致招商安泽稳利 9 个月持有期混合型证券投资基金不能持续经营。</p> <p>(5)评价财务报表的总体列报(包括披露)、结构和内容，并</p>

	评价财务报表是否公允反映相关交易和事项。 我们与基金管理人治理层就计划的审计范围、时间安排和重大审计发现等事项进行沟通，包括沟通我们在审计中识别出的值得关注的内部控制缺陷。	
会计师事务所的名称	德勤华永会计师事务所（特殊普通合伙）	
注册会计师的姓名	曾浩	陈峻逸
会计师事务所的地址	中国上海市延安东路 222 号外滩中心 30 楼	
审计报告日期	2026 年 3 月 30 日	

§ 7 年度财务报表

7.1 资产负债表

会计主体：招商安泽稳利 9 个月持有期混合型证券投资基金

报告截止日：2025 年 12 月 31 日

单位：人民币元

资产	附注号	本期末 2025 年 12 月 31 日	上年度末 2024 年 12 月 31 日
资产：			
货币资金	7.4.7.1	7,301,192.35	4,011,395.81
结算备付金		5,240,522.01	2,864,072.69
存出保证金		122,520.13	46,336.79
交易性金融资产	7.4.7.2	1,177,255,331.40	213,284,918.29
其中：股票投资		351,234,298.35	40,109,895.09
基金投资		-	-
债券投资		826,021,033.05	173,175,023.20
资产支持证券投资		-	-
贵金属投资		-	-
其他投资		-	-
衍生金融资产	7.4.7.3	-	-
买入返售金融资产	7.4.7.4	20,001,161.10	-
债权投资		-	-
其中：债券投资		-	-
资产支持证券投资		-	-
其他投资		-	-
其他债权投资		-	-
其他权益工具投资		-	-
应收清算款		848,879.12	757,709.60
应收股利		27,124.77	-
应收申购款		3,233,415.84	13,860.97
递延所得税资产		-	-
其他资产	7.4.7.5	-	-

资产总计		1,214,030,146.72	220,978,294.15
负债和净资产	附注号	本期末 2025 年 12 月 31 日	上年度末 2024 年 12 月 31 日
负债：			
短期借款		-	-
交易性金融负债		-	-
衍生金融负债	7.4.7.3	-	-
卖出回购金融资产款		-	30,536,348.54
应付清算款		32.20	2.98
应付赎回款		636,821.28	2,132,465.50
应付管理人报酬		595,730.64	98,148.06
应付托管费		148,932.64	24,537.05
应付销售服务费		141,381.17	30,631.68
应付投资顾问费		-	-
应交税费		21,884.32	24,399.89
应付利润		-	-
递延所得税负债		-	-
其他负债	7.4.7.6	227,259.55	147,941.08
负债合计		1,772,041.80	32,994,474.78
净资产：			
实收基金	7.4.7.7	1,004,263,787.48	174,321,006.63
其他综合收益		-	-
未分配利润	7.4.7.8	207,994,317.44	13,662,812.74
净资产合计		1,212,258,104.92	187,983,819.37
负债和净资产总计		1,214,030,146.72	220,978,294.15

注：报告截止日 2025 年 12 月 31 日，招商安泽稳利 9 个月持有期混合 A 份额净值 1.2107 元，基金份额总额 651,540,716.91 份；招商安泽稳利 9 个月持有期混合 C 份额净值 1.2004 元，基金份额总额 352,723,070.57 份；总份额合计 1,004,263,787.48 份。

7.2 利润表

会计主体：招商安泽稳利 9 个月持有期混合型证券投资基金

本报告期：2025 年 1 月 1 日至 2025 年 12 月 31 日

单位：人民币元

项目	附注号	本期 2025 年 1 月 1 日至 2025 年 12 月 31 日	上年度可比期间 2024 年 1 月 1 日至 2024 年 12 月 31 日
一、营业总收入		49,678,713.85	25,415,200.69
1.利息收入		258,727.29	108,618.51
其中：存款利息收入	7.4.7.9	48,452.66	62,671.70
债券利息收入		-	-
资产支持证券利息		-	-

收入			
买入返售金融资产收入		210,274.63	45,946.81
其他利息收入		-	-
2.投资收益（损失以“-”填列）		27,633,562.48	21,340,237.38
其中：股票投资收益	7.4.7.10	16,950,635.46	1,628,402.58
基金投资收益	7.4.7.11	-	-
债券投资收益	7.4.7.12	8,993,311.75	19,079,435.92
资产支持证券投资	7.4.7.13	-	-
收益			
贵金属投资收益	7.4.7.14	-	-
衍生工具收益	7.4.7.15	599,933.63	244,109.76
股利收益	7.4.7.16	1,089,681.64	388,289.12
以摊余成本计量的金融资产终止确认产生的收益		-	-
其他投资收益		-	-
3.公允价值变动收益（损失以“-”号填列）	7.4.7.17	21,786,424.08	3,966,344.80
4.汇兑收益（损失以“-”号填列）		-	-
5.其他收入（损失以“-”号填列）	7.4.7.18	-	-
减：二、营业总支出		4,971,379.90	4,578,431.03
1.管理人报酬	7.4.10.2.1	2,953,136.30	2,297,492.56
其中：暂估管理人报酬		-	-
2.托管费	7.4.10.2.2	738,284.06	574,373.15
3.销售服务费	7.4.10.2.3	770,744.49	631,824.22
4.投资顾问费		-	-
5.利息支出		310,963.56	872,120.44
其中：卖出回购金融资产支出		310,963.56	872,120.44
6.信用减值损失	7.4.7.20	-	-
7.税金及附加		13,519.74	30,589.68
8.其他费用	7.4.7.21	184,731.75	172,030.98
三、利润总额（亏损总额以“-”号填列）		44,707,333.95	20,836,769.66
减：所得税费用		-	-
四、净利润（净亏损以“-”号填列）		44,707,333.95	20,836,769.66
五、其他综合收益的税后净额		-	-

六、综合收益总额		44,707,333.95	20,836,769.66
----------	--	---------------	---------------

7.3 净资产变动表

会计主体：招商安泽稳利9个月持有期混合型证券投资基金

本报告期：2025年1月1日至2025年12月31日

单位：人民币元

项目	本期2025年1月1日至2025年12月31日			
	实收基金	其他综合收益	未分配利润	净资产合计
一、上期期末净资产	174,321,006.63	-	13,662,812.74	187,983,819.37
加：会计政策变更	-	-	-	-
前期差错更正	-	-	-	-
其他	-	-	-	-
二、本期期初净资产	174,321,006.63	-	13,662,812.74	187,983,819.37
三、本期增减变动额（减少以“-”号填列）	829,942,780.85	-	194,331,504.70	1,024,274,285.55
（一）、综合收益总额	-	-	44,707,333.95	44,707,333.95
（二）、本期基金份额交易产生的净资产变动数（净资产减少以“-”号填列）	829,942,780.85	-	149,624,170.75	979,566,951.60
其中：1.基金申购款	932,197,447.16	-	163,521,263.26	1,095,718,710.42
2.基金赎回款	-102,254,666.31	-	-13,897,092.51	-116,151,758.82
（三）、本期向基金份额持有人分配利润产生的净资产变动（净资产减少以“-”号填列）	-	-	-	-
（四）、其他综合收益结转留存收益	-	-	-	-
四、本期期末净资产	1,004,263,787.48	-	207,994,317.44	1,212,258,104.92
项目	上年度可比期间2024年1月1日至2024年12月31日			
	实收基金	其他综合收益	未分配利润	净资产合计
一、上期期末净资产	463,421,082.48	-	2,789,928.19	466,211,010.67

加：会计政策变更	-	-	-	-
前期差错更正	-	-	-	-
其他	-	-	-	-
二、本期期初净资产	463,421,082.48	-	2,789,928.19	466,211,010.67
三、本期增减变动额（减少以“-”号填列）	-289,100,075.85	-	10,872,884.55	-278,227,191.30
（一）、综合收益总额	-	-	20,836,769.66	20,836,769.66
（二）、本期基金份额交易产生的净资产变动数（净资产减少以“-”号填列）	-289,100,075.85	-	-9,963,885.11	-299,063,960.96
其中：1.基金申购款	56,762,569.86	-	3,225,708.53	59,988,278.39
2.基金赎回款	-345,862,645.71	-	-13,189,593.64	-359,052,239.35
（三）、本期向基金份额持有人分配利润产生的净资产变动（净资产减少以“-”号填列）	-	-	-	-
（四）、其他综合收益结转留存收益	-	-	-	-
四、本期期末净资产	174,321,006.63	-	13,662,812.74	187,983,819.37

报表附注为财务报表的组成部分。

本报告 7.1 至 7.4 财务报表由下列负责人签署：

____钟文岳____ ____欧志明____ ____何剑萍____
基金管理人负责人 主管会计工作负责人 会计机构负责人

7.4 报表附注

7.4.1 基金基本情况

招商安泽稳利 9 个月持有期混合型证券投资基金(以下简称“本基金”)系由基金管理人招商基金管理有限公司依照《中华人民共和国证券投资基金法》、《招商安泽稳利 9 个月持有期混合型证券投资基金基金合同》及其他有关法律法规的规定，经中国证券监督管理委员会(以下简称“中国证监会”)证监许可[2023]2232 号文准予公开募集注册。本基金为契约型开放式基金，存续期限为不定期。本基金根据是否收取认购费、申购费、销售服务费的不同，将基金份额分为 A 类基金份额和 C 类基金份额。本基金首次设立募集基金份额为 463,179,076.05 份，经德勤华永会计师事务所(特殊普通合伙)验证，并出具了编号为德师

报(验)字(23)第 00268 号验资报告。《招商安泽稳利 9 个月持有期混合型证券投资基金基金合同》(以下简称“基金合同”)于 2023 年 11 月 14 日正式生效。本基金的基金管理人为招商基金管理有限公司,基金托管人为广发银行股份有限公司(以下简称“广发银行”)。

根据《中华人民共和国证券投资基金法》、基金合同及截至报告期末最新公告的招募说明书的有关规定,本基金的投资范围为具有良好流动性的金融工具,包括经中国证监会依法核准或注册的公开募集的基金(不可投资于 QDII 基金、香港互认基金、基金中基金、其他可投资基金的基金、货币市场基金、非本基金管理人管理的基金(全市场的股票型 ETF 除外))、国内依法发行上市的股票和存托凭证(包括主板、创业板及其他中国证监会允许基金投资的股票和存托凭证)、港股通标的股票、债券(包括国债、央行票据、金融债券、企业债券、公司债券、中期票据、短期融资券、超短期融资券、次级债券、政府支持机构债、政府支持债券、地方政府债、可转换债券(含分离交易可转债)、可交换债券及其他中国证监会允许投资的债券)、资产支持证券、债券回购、同业存单、银行存款、货币市场工具、股指期货、国债期货,以及法律法规或中国证监会允许基金投资的其他金融工具,但须符合中国证监会的相关规定。本基金可根据相关法律法规和基金合同的约定参与融资业务。如法律法规或监管机构以后允许基金投资其他品种,基金管理人在履行适当程序后,可以将其纳入投资范围。本基金投资于权益类资产的比例为基金资产的 10%-30%,其中港股通标的股票投资比例不超过本基金股票资产的 50%。本基金对经中国证监会依法核准或注册的公开募集的基金投资比例不超过基金资产净值的 10%。本基金投资于可转换债券(含分离交易可转债)、可交换债券的比例不超过基金资产的 20%。本基金投资于同业存单的比例不得超过基金资产净值的 20%。本基金每个交易日日终在扣除股指期货合约、国债期货合约需缴纳的交易保证金后,应当保持不低于基金资产净值 5%的现金或到期日在一年以内的政府债券。其中,现金不包括结算备付金、存出保证金、应收申购款等。股指期货、国债期货及其他金融工具的投资比例依照法律法规或监管机构的规定执行。本基金投资的权益类资产包括股票、存托凭证、股票型基金、可转换债券(含分离交易可转债)、可交换债券以及至少满足以下一条标准的混合型基金:(1)基金合同中明确规定股票资产占基金资产比例不低于 60%的混合型基金;(2)根据基金披露的定期报告,最近四个季度末股票资产占基金资产比例均不低于 60%的混合型基金。本基金可根据投资策略需要或不同配置地市场环境的变化,选择将部分基金资产投资于港股通标的股票或选择不将基金资产投资于港股通标的股票,基金资产并非必然投资港股通标的股票。如果法律法规对基金合同约定投资组合比例限制进行变更的,待履行相应程序后,以变更后的规定为准。

本基金的业绩比较基准为:沪深 300 指数收益率 \times 20%+恒生综合指数收益率(经估值汇率调整后) \times 5%+中债综合(全价)指数收益率 \times 75%。

7.4.2 会计报表的编制基础

本财务报表系按照财政部颁布的《企业会计准则—基本准则》以及其后颁布及修订的具体会计准则、应用指南、解释以及《资产管理产品相关会计处理规定》和其他相关规定(统称“企业会计准则”)、中国证监会发布的关于基金行业实务操作的有关规定编制,同时在具体会计核算和信息披露方面也参考了中国证券投资基金业协会发布的若干基金行业实务操作。

本财务报表以持续经营为基础编制。

7.4.3 遵循企业会计准则及其他有关规定的声明

本基金财务报表的编制符合企业会计准则和中国证监会发布的关于基金行业实务操作的有关规定的要求,真实、完整地反映了本基金2025年12月31日的财务状况以及自2025年1月1日至2025年12月31日止期间的经营成果和净资产变动情况。

7.4.4 重要会计政策和会计估计

7.4.4.1 会计年度

本基金的会计年度为公历年度,即每年1月1日起至12月31日止。

7.4.4.2 记账本位币

本基金以人民币为记账本位币。

7.4.4.3 金融资产和金融负债的分类

1) 金融资产的分类

根据本基金的金融资产业务模式和金融资产的合同现金流量特征,本基金将所持有的金融资产在初始确认时划分为以公允价值计量且其变动计入当期损益的金融资产和以摊余成本计量的金融资产,暂无金融资产划分为以公允价值计量且其变动计入其他综合收益的金融资产。

金融资产的合同条款规定在特定日期产生的现金流量仅为对本金和以未偿付本金金额为基础的利息的支付,且本基金管理该金融资产业务模式是以收取合同现金流量为目标,则本基金将该金融资产分类为以摊余成本计量的金融资产。此类金融资产主要包括货币资金、各类应收款项、买入返售金融资产等。

不符合分类为以摊余成本计量的金融资产以及公允价值计量且其变动计入其他综合收益的金融资产条件的金融资产分类为以公允价值计量且其变动计入当期损益的金融资产。除衍生工具所产生的金融资产计入“衍生金融资产”外,其他以公允价值计量且其变动计入当期损益的金融资产计入“交易性金融资产”。

2) 金融负债的分类

本基金将持有的金融负债在初始确认时划分为以公允价值计量且其变动计入当期损益的金融负债和其他金融负债。本基金暂无分类为以公允价值计量且其变动计入当期损益的金融负债。

其他金融负债包括各类应付款项、卖出回购金融资产款等。

7.4.4.4 金融资产和金融负债的初始确认、后续计量和终止确认

本基金成为金融工具合同的一方时确认一项金融资产或金融负债。对于以常规方式购买或出售金融资产的，在交易日确认将收到的资产和为此将承担的负债，或者在交易日终止确认已出售的资产。金融资产和金融负债在初始确认时以公允价值计量。以公允价值计量且其变动计入当期损益的金融资产和金融负债，取得时发生的相关交易费用计入当期损益；以摊余成本计量的金融资产和其他金融负债的相关交易费用计入初始确认金额；支付的价款中包含已宣告但尚未发放的现金股利或债券或资产支持证券已到付息期但尚未领取的利息，单独确认为应收项目。

以公允价值计量且其变动计入当期损益的金融资产按照公允价值进行后续计量，公允价值变动形成的利得或损失以及与该金融资产相关的股利和利息收入计入当期损益。以摊余成本计量的金融资产和其他金融负债采用实际利率法，以摊余成本进行后续计量，发生减值或终止确认产生的利得或损失，计入当期损益。

本基金对分类为以摊余成本计量的金融资产以预期信用损失为基础确认损失准备。除购买或源生的已发生信用减值的金融资产外，本基金在每个估值日评估相关金融工具的信用风险自初始确认后的变动情况。若该金融工具的信用风险自初始确认后已显著增加，本基金按照相当于该金融工具整个存续期内预期信用损失的金额计量其损失准备；若该金融工具的信用风险自初始确认后并未显著增加，本基金按照相当于该金融工具未来 12 个月内预期信用损失的金额计量其损失准备。信用损失准备的增加或转回金额，作为减值损失或利得计入当期损益。

本基金在上一会计期间已经按照相当于金融工具整个存续期内预期信用损失的金额计量了损失准备，但在当期资产负债表日，该金融工具已不再属于自初始确认后信用风险显著增加的情形的，本基金在当期资产负债表日按照相当于未来 12 个月内预期信用损失的金额计量该金融工具的损失准备，由此形成的损失准备的转回金额作为减值利得计入当期损益。

本基金利用可获得的合理且有依据的前瞻性信息，通过比较金融工具在资产负债表日发生违约的风险与在初始确认日发生违约的风险，以确定金融工具的信用风险自初始确认后是否已显著增加。

当收取某项金融资产现金流量的合同权利已终止、该金融资产已转移且其所有权上几乎所有的风险和报酬已转移或虽然既没有转移也没有保留金融资产所有权上几乎所有的风险和报酬，但是未保留对该金融资产的控制，终止确认该金融资产。终止确认的金融资产的成

本按移动加权平均法于交易日结转。若本基金既没有转移也没有保留金融资产所有权上几乎所有风险和报酬，且保留了对该金融资产控制的，则按照其继续涉入被转移金融资产的程度继续确认该被转移金融资产，并相应确认相关负债。金融负债的现时义务全部或部分已经解除的，才能终止确认该金融负债或其一部分。金融负债全部或部分终止确认的，将终止确认部分的账面价值与支付的对价(包括转出的非现金资产或承担的新金融负债)之间的差额，计入当期损益。

7.4.4.5 金融资产和金融负债的估值原则

公允价值是指市场参与者在计量日发生的有序交易中，出售一项资产所能收到或者转移一项负债所需支付的价格。本基金对以公允价值进行后续计量的金融资产与金融负债基于公允价值的输入值的可观察程度以及该等输入值对公允价值计量整体的重要性，将其公允价值划分为三个层次。第一层次输入值是在计量日能够取得的相同资产或负债在活跃市场上未经调整的报价；第二层次输入值是除第一层次输入值外相关资产或负债直接或间接可观察的输入值；第三层次输入值是相关资产或负债的不可观察输入值。本基金主要金融工具的估值原则如下：

(1) 对存在活跃市场的投资品种，如估值日有市价的，采用市价确定公允价值；估值日无市价，且最近交易日后经济环境未发生重大变化且证券发行机构未发生影响证券价格的重大事件的，采用最近交易市价确定公允价值。有充足证据表明估值日或最近交易日的市价不能真实反映公允价值的，应对市价进行调整，确定公允价值。与上述投资品种相同，但具有不同特征的，应以相同资产或负债的公允价值为基础，并在估值技术中考虑不同特征因素的影响。特征是指对资产出售或使用的限制等，如果该限制是针对资产持有者的，那么在估值技术中不应将该限制作为特征考虑。此外，基金管理人不应考虑因大量持有相关资产或负债所产生的溢价或折价。

(2) 当投资品种不存在活跃市场，基金管理人估值委员会认为必要时，采用市场参与者普遍认同，且被以往市场实际交易价格验证具有可靠性的估值技术，确定投资品种的公允价值。估值技术包括参考熟悉情况并自愿交易的各方最近进行的市场交易中使用的价格、参照实质上相同的其他金融工具的当前公允价值、现金流量折现法和期权定价模型等。采用估值技术时，尽可能最大程度使用市场参数，减少使用与本基金特定相关的参数。

(3) 经济环境发生了重大变化或证券发行机构发生了影响证券价格的重大事件或基金管理人估值委员会认为必要时，应参考类似投资品种的现行市价及重大变化等因素，对估值进行调整，确定公允价值。

7.4.4.6 金融资产和金融负债的抵销

当本基金具有抵销已确认金融资产和金融负债的法定权利，且目前可执行该种法定权利，同时本基金计划以净额结算或同时变现该金融资产和清偿该金融负债时，金融资产和金融负

债以相互抵销后的金额在资产负债表内列示。除此以外，金融资产和金融负债在资产负债表内分别列示，不予相互抵销。

7.4.4.7 实收基金

实收基金为对外发行基金份额所对应的金额。申购、赎回、转换及红利再投资等引起的实收基金的变动分别于上述各交易确认日认列。上述申购和赎回分别包括基金转换所引起的转入基金的实收基金增加和转出基金的实收基金减少。

7.4.4.8 损益平准金

损益平准金指申购、赎回、转入、转出及红利再投资等事项导致基金份额变动时，相关款项中包含的未分配利润。根据交易申请日利润分配(未分配利润)已实现与未实现部分各自占基金净值的比例，损益平准金分为已实现损益平准金和未实现损益平准金。损益平准金于基金申购确认日或基金赎回确认日认列，并于期末全额转入利润分配(未分配利润)。

7.4.4.9 收入/(损失)的确认和计量

1) 利息收入

存款利息收入按存款的本金与适用利率逐日计提。

买入返售金融资产收入按买入返售金融资产的摊余成本在返售期内以实际利率法逐日计提。

2) 投资收益

股票投资收益为卖出股票交易日的成交总额扣除应结转的股票投资成本与相关交易费用的差额确认。

基金投资收益于卖出基金成交日确认，并按卖出基金成交金额扣除应结转的基金投资成本、相关交易费用与税费后的差额入账。

债券投资收益包括以票面利率计算的利息以及买卖债券价差收入。除贴息债外的债券利息收入在持有债券期内，按债券的票面价值和票面利率计算的利息扣除适用情况下由债券发行企业代扣代缴的个人所得税后的净额，逐日确认债券利息收入。贴息债视同到期一次性还本付息的附息债，根据其发行价、到期价和发行期限推算内含票面利率后，逐日确认债券利息收入。买卖债券价差收入为卖出债券交易日的成交总额扣除应结转的债券投资成本、应计利息(若有)与相关交易费用后的差额确认。

资产支持证券投资收益包括以票面利率计算的利息以及买卖资产支持证券价差收入。资产支持证券利息收入在持有期内，按资产支持证券的票面价值和预计收益率计算的利息逐日确认资产支持证券利息收入。在收到资产支持证券支付的款项时，其中属于证券投资收益的部分冲减应计利息(若有)后的差额，确认资产支持证券利息收入。买卖资产支持证券价差收

入为卖出资产支持证券交易日的成交总额扣除应结转的资产支持证券投资成本、应计利息(若有)与相关交易费用后的差额确认。

衍生工具投资收益为交易日的成交总额扣除应结转的衍生工具投资成本、相关交易费用与税费后的差额确认。

股利收入于除息日按上市公司宣告的分红派息比例计算的金额确认,由上市公司代扣代缴的个人所得税于卖出交易日按实际代扣代缴金额确认。

基金投资在持有期间应取得的红利于除权日确认为投资收益。

3) 公允价值变动收益

公允价值变动收益于估值日按以公允价值计量且其变动计入当期损益的金融资产的公允价值变动形成的利得或损失确认,并于相关金融资产卖出或到期时转出计入投资收益。

4) 信用减值损失

本基金对于以摊余成本计量的金融资产,以预期信用损失为基础确认信用损失准备。本基金所计提的信用减值损失计入当期损益。

7.4.4.10 费用的确认和计量

本基金的基金管理人报酬、基金托管费和销售服务费(如适用)按基金合同及相关公告约定的费率和计算方法逐日计提。

卖出回购金融资产支出按卖出回购金融资产款的摊余成本在回购期内以实际利率逐日计提。

7.4.4.11 基金的收益分配政策

1) 在符合有关基金分红条件的前提下,基金管理人可以根据实际情况进行收益分配,具体分配方案以公告为准,若基金合同生效不满 3 个月可不进行收益分配;

2) 本基金收益分配方式分两种:现金分红与红利再投资,投资者可选择现金红利或将现金红利自动转为相应类别的基金份额进行再投资;若投资者不选择,本基金默认的收益分配方式是现金分红;

3) 基金收益分配后各类基金份额净值不能低于面值;即基金收益分配基准日的各类基金份额净值减去每单位该类基金份额收益分配金额后不能低于面值;

4) A 类基金份额和 C 类基金份额之间由于 A 类基金份额不收取而 C 类基金份额收取销售服务费将导致在可供分配利润上有所不同;本基金同一类别的每份基金份额享有同等分配权;

5) 投资者的现金红利和红利再投资形成的基金份额均保留到小数点后第 2 位,小数点后第 3 位开始舍去,舍去部分归基金资产;

6) 法律法规或监管机构另有规定的,从其规定。

在不影响基金份额持有人利益的情况下，基金管理人可在不违反法律法规的前提下酌情调整以上基金收益分配原则，此项调整不需要召开基金份额持有人大会，但应于变更实施日前在规定媒介公告。

7.4.4.12 外币交易

外币交易按交易发生日的即期汇率将外币金额折算为人民币入账。外币货币性项目，于估值日采用估值日的即期汇率折算为人民币，所产生的折算差额直接计入汇兑损益科目。以公允价值计量的外币非货币性项目，于估值日采用估值日的即期汇率折算为人民币，与所产生的折算差额直接计入公允价值变动损益科目。

7.4.4.13 分部报告

根据本基金的内部组织机构、管理要求及内部报告制度，本基金整体为一个报告分部，且向管理层报告时采用的会计政策及计量基础与编制财务报表时的会计政策与计量基础一致。

7.4.4.14 其他重要的会计政策和会计估计

根据本基金的估值原则和中国证监会允许的基金行业估值实务操作，本基金采用的估值方法及其关键假设如下：

(1) 对于在发行时明确一定期限限售期的股票，包括但不限于非公开发行股票、首次公开发行股票时公司股东公开发售股份、通过大宗交易取得的带限售期的股票等，不包括停牌、新发行未上市、回购交易中的质押券等流通受限股票，根据《关于发布〈证券投资基金投资流通受限股票估值指引（试行）〉的通知》（中基协发[2017]6号），在估值日按照该通知规定的流通受限股票公允价值计算模型进行估值。

(2) 对于证券交易所上市的股票，若出现重大事项停牌或交易不活跃（包括涨跌停时的交易不活跃）等情况，根据《中国证券监督管理委员会关于证券投资基金估值业务的指导意见》（中国证监会公告[2017]13号）及《关于发布中基协（AMAC）基金行业股票估值指数的通知》（中基协发[2013]13号）相关规定，本基金根据情况决定使用指数收益法、可比公司法、市场价格模型法、市盈率法、现金流量折现法等估值技术进行估值。

(3) 对于中国证券投资基金业协会《关于发布〈关于固定收益品种的估值处理标准〉的通知》（中基协字[2022]566号）所规定的固定收益品种，本基金按照相关规定，对以公允价值计量的固定收益品种选取第三方估值基准服务机构提供估值全价进行估值；对以摊余成本计量的固定收益品种用第三方估值基准服务机构提供的预期信用损失减值计量结果。

7.4.5 会计政策和会计估计变更以及差错更正的说明

7.4.5.1 会计政策变更的说明

本基金本报告期内未发生重大会计政策变更。

7.4.5.2 会计估计变更的说明

本基金本报告期内未发生重大会计估计变更。

7.4.5.3 差错更正的说明

本基金本报告期内无需要说明的重大会计差错更正。

7.4.6 税项

根据财税[2008]1号《财政部、国家税务总局关于企业所得税若干优惠政策的通知》、财税[2012]85号《关于实施上市公司股息红利差别化个人所得税政策有关问题的通知》、财税[2014]81号《财政部国家税务总局证监会关于沪港股票市场交易互联互通机制试点有关税收政策的通知》、财税[2015]101号《关于上市公司股息红利差别化个人所得税政策有关问题的通知》、财税[2016]36号《关于全面推开营业税改征增值税试点的通知》、财税[2016]46号《关于进一步明确全面推开营改增试点金融业有关政策的通知》、财政部、税务总局、证监会公告2019年第78号《关于继续实施全国中小企业股份转让系统挂牌公司股息红利差别化个人所得税政策的公告》、财税[2021]33号《关于北京证券交易所税收政策适用问题的公告》、财税[2024]8号《关于延续实施全国中小企业股份转让系统挂牌公司股息红利差别化个人所得税政策的公告》、财税[2016]127号《财政部国家税务总局证监会关于深港股票市场交易互联互通机制试点有关税收政策的通知》、财税[2016]140号《关于明确金融 房地产开发 教育辅助服务等增值税政策的通知》、财税[2017]2号《关于资管产品增值税政策有关问题的补充通知》、财税[2017]56号《关于资管产品增值税有关问题的通知》、财税[2017]90号《关于租入固定资产进项税额抵扣等增值税政策的通知》、财税[2023]39号《关于减半征收证券交易印花税的公告》、财税[2025]4号《关于国债等债券利息收入增值税政策的公告》及其他相关税务法规和实务操作，主要税项列示如下：

(1) 2018年1月1日起，公开募集证券投资基金管理人运营公开募集证券投资基金过程中发生的资管产品运营业务，以基金管理人为增值税纳税人，暂适用简易计税方法，按照3%的征收率缴纳增值税。

证券投资基金(封闭式证券投资基金，开放式证券投资基金)管理人运用基金买卖股票、债券免征增值税，对国债、地方政府债以及金融同业往来利息收入亦免征增值税。对证券投资基金取得的自2025年8月8日之后(含当日)新发行的国债、地方政府债券、金融债券的利息收入，恢复征收增值税；取得的在2025年8月8日之前已发行的国债、地方政府债券、金融债券(包含在2025年8月8日之后续发行的部分)的利息收入，继续免征增值税直至债券到期。

(2) 对证券投资基金从证券市场中取得的收入，包括买卖股票、债券的差价收入，股权的股息、红利收入，债券的利息收入及其他收入，暂不计缴企业所得税。

(3)对基金取得的股票股息红利所得，由上市公司代扣代缴个人所得税；从公开发行和转让市场取得的上市公司股票，持股期限在 1 个月以内(含 1 个月)的，其股息红利所得全额计入应纳税所得额；持股期限在 1 个月以上至 1 年(含 1 年)的，暂减按 50%计入应纳税所得额；持股期限超过 1 年的，股息红利所得暂免征收个人所得税。其中，对基金持有的在上海证券交易所、深圳证券交易所挂牌交易的上市公司限售股，解禁后取得的股息红利收入，按照上述规定计算纳税，持股时间自解禁日起计算；解禁前取得的股息、红利收入继续暂减按 50%计入应纳税所得额。上述所得统一适用 20%的税率计征个人所得税。对基金通过港股通投资香港联交所上市 H 股取得的股息红利，H 股公司应向中国证券登记结算有限责任公司(以下简称“中国结算”)提出申请，由中国结算向 H 股公司提供内地个人投资者名册，H 股公司按照 20%的税率代扣个人所得税。基金通过港股通投资香港联交所上市的非 H 股取得的股息红利，由中国结算按照 20%的税率代扣个人所得税。

(4)对于基金从事 A 股买卖，出让方按 0.10%的税率缴纳证券(股票)交易印花税，受让方不再缴纳印花税；自 2023 年 8 月 28 日起，出让方减按 0.05%的税率缴纳证券(股票)交易印花税。对于基金通过港股通买卖、继承、赠与联交所上市股票，按照香港特别行政区现行税法规定缴纳印花税。

(5)本基金的城市维护建设税、教育费附加和地方教育附加等税费按照实际缴纳增值税额的适用比例计算缴纳。

7.4.7 重要财务报表项目的说明

7.4.7.1 货币资金

单位：人民币元

项目	本期末 2025 年 12 月 31 日	上年度末 2024 年 12 月 31 日
活期存款	7,301,192.35	4,011,395.81
等于：本金	7,300,963.83	4,011,240.06
加：应计利息	228.52	155.75
减：坏账准备	-	-
定期存款	-	-
等于：本金	-	-
加：应计利息	-	-
减：坏账准备	-	-
其中：存款期限 1 个月以内	-	-
存款期限 1-3 个月	-	-
存款期限 3 个月以上	-	-
其他存款	-	-
等于：本金	-	-
加：应计利息	-	-
减：坏账准备	-	-
合计	7,301,192.35	4,011,395.81

7.4.7.2 交易性金融资产

单位：人民币元

项目		本期末 2025 年 12 月 31 日			
		成本	应计利息	公允价值	公允价值变动
股票		320,284,082.65	-	351,234,298.35	30,950,215.70
贵金属投资-金交所黄金合约		-	-	-	-
债券	交易所市场	79,064,147.54	329,303.02	79,792,303.02	398,852.46
	银行间市场	743,304,226.14	6,470,230.03	746,228,730.03	-3,545,726.14
	合计	822,368,373.68	6,799,533.05	826,021,033.05	-3,146,873.68
资产支持证券		-	-	-	-
基金		-	-	-	-
其他		-	-	-	-
合计		1,142,652,456.33	6,799,533.05	1,177,255,331.40	27,803,342.02
项目		上年度末 2024 年 12 月 31 日			
		成本	应计利息	公允价值	公允价值变动
股票		38,603,328.06	-	40,109,895.09	1,506,567.03
贵金属投资-金交所黄金合约		-	-	-	-
债券	交易所市场	107,607,987.98	607,015.48	111,125,895.88	2,910,892.42
	银行间市场	59,990,541.51	459,127.32	62,049,127.32	1,599,458.49
	合计	167,598,529.49	1,066,142.80	173,175,023.20	4,510,350.91
资产支持证券		-	-	-	-
基金		-	-	-	-
其他		-	-	-	-
合计		206,201,857.55	1,066,142.80	213,284,918.29	6,016,917.94

7.4.7.3 衍生金融资产/负债

7.4.7.3.1 衍生金融资产/负债期末余额

本基金本报告期末及上年度末无衍生金融工具。

7.4.7.4 买入返售金融资产

7.4.7.4.1 各项买入返售金融资产期末余额

单位：人民币元

项目	本期末 2025 年 12 月 31 日	
	账面余额	其中：买断式逆回购
交易所市场	-	-
银行间市场	20,001,161.10	-

合计	20,001,161.10	-
项目	上年度末 2024 年 12 月 31 日	
	账面余额	其中：买断式逆回购
交易所市场	-	-
银行间市场	-	-
合计	-	-

7.4.7.4.2 期末买断式逆回购交易中取得的债券

本基金本报告期末及上年度末无买断式逆回购交易中取得的债券。

7.4.7.5 其他资产

本基金本报告期末及上年度末无其他资产。

7.4.7.6 其他负债

单位：人民币元

项目	本期末 2025 年 12 月 31 日	上年度末 2024 年 12 月 31 日
应付券商交易单元保证金	-	-
应付赎回费	-	-
应付证券出借违约金	-	-
应付交易费用	82,259.55	7,941.08
其中：交易所市场	69,388.46	7,266.08
银行间市场	12,871.09	675.00
应付利息	-	-
预提费用	145,000.00	140,000.00
合计	227,259.55	147,941.08

7.4.7.7 实收基金

金额单位：人民币元

招商安泽稳利 9 个月持有期混合 A		
项目	本期 2025 年 1 月 1 日至 2025 年 12 月 31 日	
	基金份额（份）	账面金额
上年度末	91,806,481.59	91,806,481.59
本期申购	606,216,784.48	606,216,784.48
本期赎回（以“-”号填列）	-46,482,549.16	-46,482,549.16
基金份额折算变动份额	-	-
本期末	651,540,716.91	651,540,716.91

招商安泽稳利 9 个月持有期混合 C		
项目	本期 2025 年 1 月 1 日至 2025 年 12 月 31 日	
	基金份额（份）	账面金额
上年度末	82,514,525.04	82,514,525.04
本期申购	325,980,662.68	325,980,662.68
本期赎回（以“-”号填列）	-55,772,117.15	-55,772,117.15

基金份额折算变动份额	-	-
本期末	352,723,070.57	352,723,070.57

注：本期申购含红利再投、转换入份（金）额，本期赎回含转换出份（金）额。

7.4.7.8 未分配利润

单位：人民币元

招商安泽稳利 9 个月持有期混合 A			
项目	已实现部分	未实现部分	未分配利润合计
上年度末	4,927,830.45	2,481,909.76	7,409,740.21
加：会计政策变更	-	-	-
前期差错更正	-	-	-
其他	-	-	-
本期期初	4,927,830.45	2,481,909.76	7,409,740.21
本期利润	13,586,991.72	13,882,471.80	27,469,463.52
本期基金份额交易产生的变动数	78,889,719.47	23,526,299.65	102,416,019.12
其中：基金申购款	83,782,039.68	24,985,660.89	108,767,700.57
基金赎回款	-4,892,320.21	-1,459,361.24	-6,351,681.45
本期已分配利润	-	-	-
本期末	97,404,541.64	39,890,681.21	137,295,222.85

招商安泽稳利 9 个月持有期混合 C			
项目	已实现部分	未实现部分	未分配利润合计
上年度末	4,028,888.12	2,224,184.41	6,253,072.53
加：会计政策变更	-	-	-
前期差错更正	-	-	-
其他	-	-	-
本期期初	4,028,888.12	2,224,184.41	6,253,072.53
本期利润	9,333,918.15	7,903,952.28	17,237,870.43
本期基金份额交易产生的变动数	35,860,807.61	11,347,344.02	47,208,151.63
其中：基金申购款	41,757,169.36	12,996,393.33	54,753,562.69
基金赎回款	-5,896,361.75	-1,649,049.31	-7,545,411.06
本期已分配利润	-	-	-
本期末	49,223,613.88	21,475,480.71	70,699,094.59

7.4.7.9 存款利息收入

单位：人民币元

项目	本期 2025 年 1 月 1 日至 2025 年 12 月 31 日	上年度可比期间 2024 年 1 月 1 日至 2024 年 12 月 31 日
活期存款利息收入	9,835.85	12,195.01
定期存款利息收入	-	-
其他存款利息收入	-	-

结算备付金利息收入	37,667.63	49,599.27
其他	949.18	877.42
合计	48,452.66	62,671.70

7.4.7.10 股票投资收益

7.4.7.10.1 股票投资收益项目构成

单位：人民币元

项目	本期 2025 年 1 月 1 日至 2025 年 12 月 31 日	上年度可比期间 2024 年 1 月 1 日至 2024 年 12 月 31 日
股票投资收益——买卖股票差价收入	16,950,635.46	1,628,402.58
股票投资收益——赎回差价收入	-	-
股票投资收益——申购差价收入	-	-
股票投资收益——证券出借差价收入	-	-
合计	16,950,635.46	1,628,402.58

7.4.7.10.2 股票投资收益——买卖股票差价收入

单位：人民币元

项目	本期 2025 年 1 月 1 日至 2025 年 12 月 31 日	上年度可比期间 2024 年 1 月 1 日至 2024 年 12 月 31 日
卖出股票成交总额	60,199,939.31	54,881,253.10
减：卖出股票成本总额	42,939,714.96	53,089,983.51
减：交易费用	309,588.89	162,867.01
买卖股票差价收入	16,950,635.46	1,628,402.58

7.4.7.10.3 股票投资收益——赎回差价收入

本基金本报告期内及上年度可比期间无股票赎回差价收入。

7.4.7.10.4 股票投资收益——申购差价收入

本基金本报告期内及上年度可比期间无股票申购差价收入。

7.4.7.10.5 股票投资收益——证券出借差价收入

本基金本报告期内及上年度可比期间无证券出借差价收入。

7.4.7.11 基金投资收益

本基金本报告期内及上年度可比期间无基金投资收益。

7.4.7.12 债券投资收益

7.4.7.12.1 债券投资收益项目构成

单位：人民币元

项目	本期 2025 年 1 月 1 日至 2025 年 12 月 31 日	上年度可比期间 2024 年 1 月 1 日至 2024 年 12 月 31 日
债券投资收益——利息收入	6,860,164.19	10,204,524.30
债券投资收益——买卖债券（债转股及债券到期兑付）差价收入	2,133,147.56	8,874,911.62
债券投资收益——赎回差价收入	-	-
债券投资收益——申购差价收入	-	-
合计	8,993,311.75	19,079,435.92

7.4.7.12.2 债券投资收益——买卖债券差价收入

单位：人民币元

项目	本期 2025 年 1 月 1 日至 2025 年 12 月 31 日	上年度可比期间 2024 年 1 月 1 日至 2024 年 12 月 31 日
卖出债券（债转股及债券到期兑付）成交总额	365,246,574.08	539,702,207.37
减：卖出债券（债转股及债券到期兑付）成本总额	359,894,494.84	523,422,668.11
减：应计利息总额	3,204,205.73	7,396,495.55
减：交易费用	14,725.95	8,132.09
买卖债券差价收入	2,133,147.56	8,874,911.62

7.4.7.12.3 债券投资收益——赎回差价收入

本基金本报告期内及上年度可比期间无债券赎回差价收入。

7.4.7.12.4 债券投资收益——申购差价收入

本基金本报告期内及上年度可比期间无债券申购差价收入。

7.4.7.13 资产支持证券投资收益

7.4.7.13.1 资产支持证券投资收益项目构成

本基金本报告期内及上年度可比期间无资产支持证券投资收益。

7.4.7.13.2 资产支持证券投资收益——买卖资产支持证券差价收入

本基金本报告期内及上年度可比期间无买卖资产支持证券差价收入。

7.4.7.13.3 资产支持证券投资收益——赎回差价收入

本基金本报告期内及上年度可比期间无资产支持证券赎回差价收入。

7.4.7.13.4 资产支持证券投资收益——申购差价收入

本基金本报告期内及上年度可比期间无资产支持证券申购差价收入。

7.4.7.14 贵金属投资收益

7.4.7.14.1 贵金属投资收益项目构成

本基金本报告期内及上年度可比期间无贵金属投资收益。

7.4.7.14.2 贵金属投资收益——买卖贵金属差价收入

本基金本报告期内及上年度可比期间无买卖贵金属差价收入。

7.4.7.14.3 贵金属投资收益——赎回差价收入

本基金本报告期内及上年度可比期间无贵金属赎回差价收入。

7.4.7.14.4 贵金属投资收益——申购差价收入

本基金本报告期内及上年度可比期间无贵金属申购差价收入。

7.4.7.15 衍生工具收益

7.4.7.15.1 衍生工具收益——买卖权证差价收入

本基金本报告期内及上年度可比期间无衍生工具买卖权证差价收入。

7.4.7.15.2 衍生工具收益——其他投资收益

单位：人民币元

项目	本期 2025 年 1 月 1 日至 2025 年 12 月 31 日	上年度可比期间 2024 年 1 月 1 日至 2024 年 12 月 31 日
股指期货投资收益	599,933.63	244,109.76

7.4.7.16 股利收益

单位：人民币元

项目	本期 2025 年 1 月 1 日至 2025 年 12 月 31 日	上年度可比期间 2024 年 1 月 1 日至 2024 年 12 月 31 日
股票投资产生的股利收益	1,089,681.64	388,289.12
其中：证券出借权益补偿收入	-	-
基金投资产生的股利收益	-	-
合计	1,089,681.64	388,289.12

7.4.7.17 公允价值变动收益

单位：人民币元

项目名称	本期 2025 年 1 月 1 日至 2025 年 12 月 31 日	上年度可比期间 2024 年 1 月 1 日至 2024 年 12 月 31 日
1.交易性金融资产	21,786,424.08	3,966,344.80
——股票投资	29,443,648.67	1,506,567.03
——债券投资	-7,657,224.59	2,459,777.77
——资产支持证券投资	-	-
——基金投资	-	-

——贵金属投资	-	-
——其他	-	-
2.衍生工具	-	-
——权证投资	-	-
——期货投资	-	-
3.其他	-	-
减：应税金融商品公允价值变动产生的预估增值税	-	-
合计	21,786,424.08	3,966,344.80

7.4.7.18 其他收入

本基金本报告期内及上年度可比期间无其他收入。

7.4.7.19 持有基金产生的费用

本基金本报告期内及上年度可比期间无持有基金产生的费用。

7.4.7.20 信用减值损失

本基金本报告期内及上年度可比期间无信用减值损失。

7.4.7.21 其他费用

单位：人民币元

项目	本期2025年1月1日至2025年12月31日	上年度可比期间2024年1月1日至2024年12月31日
审计费用	25,000.00	20,000.00
信息披露费	120,000.00	120,000.00
证券出借违约金	-	-
其他	39,731.75	32,030.98
合计	184,731.75	172,030.98

7.4.8 或有事项、资产负债表日后事项的说明

7.4.8.1 或有事项

截至资产负债表日，本基金无需要说明的重大或有事项。

7.4.8.2 资产负债表日后事项

截至财务报告批准报出日，本基金无需要说明的资产负债表日后事项。

7.4.9 关联方关系

关联方名称	与本基金的关系
招商基金管理有限公司	基金管理人
广发银行股份有限公司	基金托管人
招商银行股份有限公司(以下简称“招商银行”)	基金管理人的股东

招商证券股份有限公司(以下简称“招商证券”)	基金管理人的股东
招融资本私募股权基金管理(深圳)有限责任公司	基金管理人的全资子公司
招商财富资产管理有限公司	基金管理人的全资子公司
博时基金(国际)有限公司	基金管理人的参股经营机构

注：1、本报告期内，招融资本私募股权基金管理(深圳)有限责任公司变更为本基金管理人全资子公司。

2、基金的主要关联方包含基金管理人、基金管理人的股东及子公司、基金托管人等。

7.4.10 本报告期及上年度可比期间的关联方交易

7.4.10.1 通过关联方交易单元进行的交易

7.4.10.1.1 股票交易

本基金本报告期内及上年度可比期间无通过关联方交易单元进行的股票交易。

7.4.10.1.2 基金交易

本基金本报告期内及上年度可比期间无通过关联方交易单元进行的基金交易。

7.4.10.1.3 债券交易

本基金本报告期内及上年度可比期间无通过关联方交易单元进行的债券交易。

7.4.10.1.4 债券回购交易

本基金本报告期内及上年度可比期间无通过关联方交易单元进行的债券回购交易。

7.4.10.1.5 权证交易

本基金本报告期内及上年度可比期间无通过关联方交易单元进行的权证交易。

7.4.10.1.6 应支付关联方的佣金

本基金本报告期内及上年度可比期间无应支付关联方的佣金。

7.4.10.2 关联方报酬

7.4.10.2.1 基金管理费

单位：人民币元

项目	本期 2025 年 1 月 1 日至 2025 年 12 月 31 日	上年度可比期间 2024 年 1 月 1 日至 2024 年 12 月 31 日
当期发生的基金应支付的管理费	2,953,136.30	2,297,492.56
其中：应支付销售机构的客户维护费	1,116,183.13	910,785.88
应支付基金管理人的净管理费	1,836,953.17	1,386,706.68

注：本基金投资于本基金管理人所管理的公开募集的基金份额的部分不收取管理费。支付基金管理人的基金管理人报酬按前一日基金资产净值扣除前一日所持有本基金管理人管理的公开募集的基金份额的公允价值后的余额（若为负数，则取0）×0.60%的年费率计提，逐日累计至每月月底，按月支付。其计算公式为：

日基金管理人报酬 = (前一日的基金资产净值 - 前一日所持有的基金管理人管理的公开募集的基金份额的公允价值后的余额) × 0.60% ÷ 当年天数

7.4.10.2.2 基金托管费

单位：人民币元

项目	本期 2025 年 1 月 1 日至 2025 年 12 月 31 日	上年度可比期间 2024 年 1 月 1 日至 2024 年 12 月 31 日
当期发生的基金应支付的托管费	738,284.06	574,373.15

注：本基金投资于本基金托管人所托管的公开募集的基金份额的部分不收取托管费。支付基金托管人的基金托管费按前一日基金资产净值扣除前一日所持有基金托管人托管的公开募集的基金份额的公允价值后的余额（若为负数，则取0）×0.15%的年费率计提，逐日累计至每月月底，按月支付。其计算公式为：

日基金托管费 = (前一日的基金资产净值 - 前一日所持有的基金托管人托管的公开募集的基金份额的公允价值后的余额) × 0.15% ÷ 当年天数

7.4.10.2.3 销售服务费

单位：人民币元

获得销售服务费的各关联方名称	本期 2025 年 1 月 1 日至 2025 年 12 月 31 日		
	当期发生的基金应支付的销售服务费		
	招商安泽稳利9个月持有期混合 A	招商安泽稳利9个月持有期混合 C	合计
广发银行	-	609,628.52	609,628.52
招商基金管理有限公司	-	180.17	180.17
招商银行	-	46,359.00	46,359.00
招商证券	-	8,583.24	8,583.24
合计	-	664,750.93	664,750.93
获得销售服务费的各关联方名称	上年度可比期间 2024 年 1 月 1 日至 2024 年 12 月 31 日		
	当期发生的基金应支付的销售服务费		
	招商安泽稳利9个月持有期混合 A	招商安泽稳利9个月持有期混合 C	合计
广发银行	-	628,586.95	628,586.95
招商基金管理有限公司	-	14.68	14.68
招商银行	-	134.95	134.95

招商证券	-	141.17	141.17
合计	-	628,877.75	628,877.75

注：本基金的 C 类基金份额的年销售服务费率为 0.40%，逐日累计至每月月底，按月支付。

其计算公式为：

$$C \text{ 类份额日销售服务费} = \text{前一日 C 类基金资产净值} \times 0.40\% \div \text{当年天数}$$

7.4.10.3 与关联方进行银行间同业市场的债券（含回购）交易

本基金本报告期内及上年度可比期间无与关联方进行银行间同业市场的债券（含回购）交易。

7.4.10.4 报告期内转融通证券出借业务发生重大关联交易事项的说明

7.4.10.4.1 与关联方通过约定申报方式进行的适用固定期限费率的证券出借业务的情况

本基金本报告期内及上年度可比期间无与关联方通过约定申报方式进行的适用固定期限费率的证券出借业务的情况。

7.4.10.4.2 与关联方通过约定申报方式进行的适用市场化期限费率的证券出借业务的情况

本基金本报告期内及上年度可比期间无与关联方通过约定申报方式进行的适用市场化期限费率的证券出借业务的情况。

7.4.10.5 各关联方投资本基金的情况

7.4.10.5.1 报告期内基金管理人运用固有资金投资本基金的情况

本报告期内及上年度可比期间基金管理人无运用固有资金投资本基金的情况。

7.4.10.5.2 报告期末除基金管理人之外的其他关联方投资本基金的情况

本报告期末及上年度末除基金管理人之外的其他关联方无投资本基金的情况。

7.4.10.6 由关联方保管的银行存款余额及当期产生的利息收入

单位：人民币元

关联方名称	本期 2025 年 1 月 1 日至 2025 年 12 月 31 日		上年度可比期间 2024 年 1 月 1 日至 2024 年 12 月 31 日	
	期末余额	当期利息收入	期末余额	当期利息收入
广发银行-活期	7,301,192.35	9,835.85	4,011,395.81	12,195.01

注：本基金的银行存款由基金托管人广发银行股份有限公司保管，按银行约定利率计息。

7.4.10.7 本基金在承销期内参与关联方承销证券的情况

单位：人民币元

本期 2025 年 1 月 1 日至 2025 年 12 月 31 日

关联方名称	证券代码	证券名称	发行方式	基金在承销期内买入	
				数量（单位：股/张）	总金额
招商证券	001386	马可波罗	网下申购	5,419	74,511.25
招商证券	301638	南网数字	网下申购	23,213	132,081.97
招商证券	688795	摩尔线程	网下申购	648	74,053.44

上年度可比期间 2024 年 1 月 1 日至 2024 年 12 月 31 日					
关联方名称	证券代码	证券名称	发行方式	基金在承销期内买入	
				数量（单位：股/张）	总金额
-	-	-	-	-	-

注：本表已包含托管人的关联方承销期内承销的证券。

7.4.10.8 其他关联交易事项的说明

7.4.10.8.1 当期交易及持有基金管理人以及管理人关联方所管理基金产生的费用

本基金本报告期内及上年度可比期间无当期交易及持有基金管理人以及管理人关联方所管理基金产生的费用。

7.4.11 利润分配情况

本基金本报告期内未进行利润分配。

7.4.12 期末（2025年12月31日）本基金持有的流通受限证券

7.4.12.1 因认购新发/增发证券而于期末持有的流通受限证券

金额单位：人民币元

7.4.12.1.1 受限证券类别：股票										
证券代码	证券名称	成功认购日	受限期	流通受限类型	认购价格	期末估值单价	数量（单位：股）	期末成本总额	期末估值总额	备注
001233	海安集团	2025年11月18日	6个月	新股流通受限	48.00	51.88	370	17,760.00	19,195.60	-
001280	中国铝业	2025年11月25日	6个月	新股流通受限	17.89	45.36	2,277	40,735.53	103,284.72	-
001285	瑞立科密	2025年9月23日	6个月	新股流通受限	42.28	56.08	137	5,792.36	7,682.96	-
001369	双欣环保	2025年12月23日	6个月	新股流通受限	6.85	12.89	897	6,144.45	11,562.33	-

001386	马可波罗	2025年 10月15 日	6个月	新股流通 受限	13.75	18.53	1,626	22,357.50	30,129.78	-
001396	誉帆科技	2025年 12月23 日	6个月	新股流通 受限	22.29	35.39	69	1,538.01	2,441.91	-
301638	南网数字	2025年 11月11 日	6个月	新股流通 受限	5.69	14.21	2,322	13,212.18	32,995.62	-
301667	纳百川	2025年 12月10 日	6个月	新股流通 受限	22.63	57.07	151	3,417.13	8,617.57	-
301687	新广益	2025年 12月24 日	6个月	新股流通 受限	21.93	54.39	195	4,276.35	10,606.05	-
601026	道生天合	2025年 10月9 日	6个月	新股流通 受限	5.98	14.28	451	2,696.98	6,440.28	-
603092	德力佳	2025年 10月30 日	6个月	新股流通 受限	46.68	55.66	146	6,815.28	8,126.36	-
603175	超颖电子	2025年 10月17 日	6个月	新股流通 受限	17.08	48.56	169	2,886.52	8,206.64	-
603248	锡华科技	2025年 12月16 日	6个月	新股流通 受限	10.10	16.30	260	2,626.00	4,238.00	-
603334	丰倍生物	2025年 10月29 日	6个月	新股流通 受限	24.49	32.82	88	2,155.12	2,888.16	-
603376	大明电子	2025年 10月28 日	6个月	新股流通 受限	12.55	26.21	111	1,393.05	2,909.31	-
688727	恒坤新材	2025年 11月11 日	6个月	新股流通 受限	14.99	34.87	563	8,439.37	19,631.81	-
688759	必贝特	2025年 10月21 日	6个月	新股流通 受限	17.78	25.11	465	8,267.70	11,676.15	-
688765	禾元生物	2025年 10月16 日	6个月	新股流通 受限	29.06	52.62	224	6,509.44	11,786.88	-
688790	昂瑞微	2025年 12月9 日	6个月	新股流通 受限	83.06	117.19	86	7,143.16	10,078.34	-

		日								
688795	摩尔线程	2025年 11月26 日	6个月	新股流通 受限	114.28	416.18	130	14,856.40	54,103.40	-
688796	百奥赛图	2025年 12月2 日	6个月	新股流通 受限	26.68	42.25	423	11,285.64	17,871.75	-
688802	沐曦股份	2025年 12月9 日	9个月	新股流通 受限	104.66	399.40	2,996	313,561.36	1,196,602.40	-
688805	健信超导	2025年 12月17 日	6个月	新股流通 受限	18.58	32.37	265	4,923.70	8,578.05	-
688807	优迅股份	2025年 12月10 日	6个月	新股流通 受限	51.66	135.56	131	6,767.46	17,758.36	-
688809	强一股份	2025年 12月23 日	6个月	新股流通 受限	85.09	203.31	259	22,038.31	52,657.29	-

7.4.12.1.2 受限证券类别：债券

证券代码	证券名称	成功认购日	受限期	流通受限类型	认购价格	期末估值单价	数量(单位:张)	期末成本总额	期末估值总额	备注
-	-	-	-	-	-	-	-	-	-	-

注：基金持有的股票在流通受限期内，如获得股票红利、送股、转增股、配股的，则此新增股票的流通受限期和估值价格与相应原股票一致。

7.4.12.2 期末持有的暂时停牌等流通受限股票

本基金本报告期末未持有暂时停牌等流通受限股票。

7.4.12.3 期末债券正回购交易中作为抵押的债券

7.4.12.3.1 银行间市场债券正回购

本基金本报告期末无因银行间市场债券正回购交易而抵押的债券。

7.4.12.3.2 交易所市场债券正回购

本基金本报告期末无因交易所市场债券正回购交易而抵押的债券。

7.4.12.4 期末参与转融通证券出借业务的证券

本基金本报告期末无参与转融通证券出借业务的证券。

7.4.13 金融工具风险及管理

7.4.13.1 风险管理政策和组织架构

本基金的基金管理人从事风险管理的目标是提升本基金风险调整后收益水平，保证本基金的基金资产安全，维护基金份额持有人利益。基于该风险管理目标，本基金的基金管理人风险管理的基本策略是识别和分析本基金运作时本基金面临各种类型的风险，确定适当的风险容忍度，并及时可靠地对各种风险进行监督，将风险控制在限定的范围之内。本基金目前面临的主要风险包括：市场风险、信用风险和流动性风险。

本基金的基金管理人建立了以全面、独立、互相制约以及定性和定量相结合为原则的，董事会及下设审计委员会、风险控制委员会、督察长、风险管理委员会、监察稽核部门和风险管理部门等多层次的风险管理组织架构体系。

7.4.13.2 信用风险

信用风险是指金融工具的一方到期无法履行约定义务致使本基金遭受损失的风险。本基金的信用风险主要存在于银行存款、结算备付金、存出保证金、债券投资及其他。

本基金的银行存款存放在本基金的基金托管人开立的托管账户中，因此与该银行存款相关的信用风险不重大。本基金在证券交易所进行的交易均与中国证券登记结算有限责任公司完成证券交收和款项清算，因此违约风险发生的可能性很小；本基金在进行银行间同业市场交易前均对交易对手进行信用评估并采用券款对付交割方式，以控制相应的信用风险。因此，本基金面临的违约风险可能性很小。

对于与债券投资等投资品种相关的信用风险，本基金的基金管理人通过对投资品种的信用等级评估来选择适当的投资对象，并限制单个投资品种的持有比例来管理信用风险。本基金所持有的债券投资及资产支持证券投资的信用评级参见附注 7.4.13.2.1 至 7.4.13.2.6，该信用评级不包括本基金所持有的国债、央行票据、政策性金融债。

7.4.13.2.1 按短期信用评级列示的债券投资

本基金本报告期末及上年度末无按短期信用评级列示的债券投资。

7.4.13.2.2 按短期信用评级列示的资产支持证券投资

本基金本报告期末及上年度末无按短期信用评级列示的资产支持证券投资。

7.4.13.2.3 按短期信用评级列示的同业存单投资

本基金本报告期末及上年度末无按短期信用评级列示的同业存单投资。

7.4.13.2.4 按长期信用评级列示的债券投资

单位：人民币元

长期信用评级	本期末 2025 年 12 月 31 日	上年度末 2024 年 12 月 31 日
AAA	675,653,614.42	143,838,618.96
AAA 以下	-	9,042,557.39
未评级	80,004,024.11	10,211,200.27

合计	755,657,638.53	163,092,376.62
----	----------------	----------------

注：债券评级取自第三方评级机构的债项评级。

7.4.13.2.5 按长期信用评级列示的资产支持证券投资

本基金本报告期末及上年度末无按长期信用评级列示的资产支持证券投资。

7.4.13.2.6 按长期信用评级列示的同业存单投资

本基金本报告期末及上年度末无按长期信用评级列示的同业存单投资。

7.4.13.3 流动性风险

7.4.13.3.1 报告期内本基金组合资产的流动性风险分析

流动性风险是指基金管理人未能以合理价格及时变现基金资产以支付投资者赎回款项的风险。本基金流动性风险来源于基金约定开放日兑付赎回资金的流动性风险，以及因部分投资品种交易不活跃而出现的变现风险以及因投资集中而无法在市场出现剧烈波动的情况下以合理价格变现投资的风险。本基金所持有的金融资产分别在证券交易所和银行间同业市场交易，除附注 7.4.12 所披露的流通受限不能自由转让的基金资产外，本基金未持有其他有重大流动性风险的投资品种。除卖出回购金融资产外，本基金所持有的金融负债的合同约定到期日均为一年以内且不计息，可赎回基金份额净值无固定到期日且不计息，因此账面余额即为未折现的合约到期现金流量。

此外，针对兑付赎回资金的流动性风险，本基金的基金管理人在基金合同中约定了非常情况下赎回资金的处理模式，控制因开放模式带来的流动性风险，有效保障基金持有人利益。

日常流动性风险管理中，本基金的基金管理人每日监控和预测本基金的流动性指标，通过对投资品种的流动性指标来持续地评估、选择、跟踪和控制基金投资的流动性风险。同时，本基金通过预留一定的现金头寸，并且在需要时可通过卖出回购金融资产方式融入短期资金，以缓解流动性风险。

7.4.13.4 市场风险

市场风险是指基金所持金融工具的公允价值或未来现金流量因所处市场各类价格因素的变动而发生波动的风险，包括利率风险、外汇风险和其他价格风险。

7.4.13.4.1 利率风险

利率风险是指利率敏感性金融工具的公允价值及将来现金流受市场利率变动而发生波动的风险。本基金的基金管理人日常通过对利率水平的预测、分析收益率曲线及优化利率重新定价日组合等方法对上述利率风险进行管理。

下表统计了本基金面临的利率风险敞口。表中所示为本基金资产及负债的账面价值，并按照合约规定的重新定价日或到期日孰早者进行了分类。

7.4.13.4.1.1 利率风险敞口

单位：人民币元

本期末 2025 年 12 月 31 日	1 年以内	1-5 年	5 年以上	不计息	合计
资产					
货币资金	7,301,192.35	-	-	-	7,301,192.35
结算备付金	5,240,522.01	-	-	-	5,240,522.01
存出保证金	122,520.13	-	-	-	122,520.13
交易性金融资产	104,876,849.86	316,526,095.06	404,618,088.13	351,234,298.35	1,177,255,331.40
衍生金融资产	-	-	-	-	-
买入返售金融资产	20,001,161.10	-	-	-	20,001,161.10
债权投资	-	-	-	-	-
应收股利	-	-	-	27,124.77	27,124.77
应收申购款	-	-	-	3,233,415.84	3,233,415.84
应收清算款	-	-	-	848,879.12	848,879.12
其他资产	-	-	-	-	-
资产总计	137,542,245.45	316,526,095.06	404,618,088.13	355,343,718.08	1,214,030,146.72
负债					
应付赎回款	-	-	-	636,821.28	636,821.28
应付管理人报酬	-	-	-	595,730.64	595,730.64
应付托管费	-	-	-	148,932.64	148,932.64
应付清算款	-	-	-	32.20	32.20
卖出回购金融资产款	-	-	-	-	-
应付销售服务费	-	-	-	141,381.17	141,381.17
应付投资顾问费	-	-	-	-	-
应付利润	-	-	-	-	-
应交税费	-	-	-	21,884.32	21,884.32
其他负债	-	-	-	227,259.55	227,259.55
负债总计	-	-	-	1,772,041.80	1,772,041.80
利率敏感度缺口	137,542,245.45	316,526,095.06	404,618,088.13	353,571,676.28	1,212,258,104.92
上年度末 2024 年 12 月 31 日	1 年以内	1-5 年	5 年以上	不计息	合计
资产					
货币资金	4,011,395.81	-	-	-	4,011,395.81
结算备付金	2,864,072.69	-	-	-	2,864,072.69
存出保证金	46,336.79	-	-	-	46,336.79
交易性金融资产	20,216,606.31	141,839,774.89	11,118,642.00	40,109,895.09	213,284,918.29
衍生金融资产	-	-	-	-	-
买入返售金融资产	-	-	-	-	-
债权投资	-	-	-	-	-

应收股利	-	-	-	-	-
应收申购款	-	-	-	13,860.97	13,860.97
应收清算款	-	-	-	757,709.60	757,709.60
其他资产	-	-	-	-	-
资产总计	27,138,411.60	141,839,774.89	11,118,642.00	40,881,465.66	220,978,294.15
负债					
应付赎回款	-	-	-	2,132,465.50	2,132,465.50
应付管理人报酬	-	-	-	98,148.06	98,148.06
应付托管费	-	-	-	24,537.05	24,537.05
应付清算款	-	-	-	2.98	2.98
卖出回购金融资产款	30,536,348.54	-	-	-	30,536,348.54
应付销售服务费	-	-	-	30,631.68	30,631.68
应付投资顾问费	-	-	-	-	-
应付利润	-	-	-	-	-
应交税费	-	-	-	24,399.89	24,399.89
其他负债	-	-	-	147,941.08	147,941.08
负债总计	30,536,348.54	-	-	2,458,126.24	32,994,474.78
利率敏感度缺口	-3,397,936.94	141,839,774.89	11,118,642.00	38,423,339.42	187,983,819.37

注：上表按金融资产和金融负债的重新定价日或到期日孰早者进行分类。

7.4.13.4.1.2 利率风险的敏感性分析

假设	1.若市场利率平行上升或下降 50 个基点		
	2.其他市场变量保持不变		
	3.仅存在公允价值变动对基金资产净值的影响		
分析	相关风险变量的变动	对资产负债表日基金资产净值的影响金额（单位：人民币元）	
		本期末（2025 年 12 月 31 日）	上年度末（2024 年 12 月 31 日）
		1. 市场利率平行上升 50 个基点	-15,438,065.30
	2. 市场利率平行下降 50 个基点	16,048,263.40	2,145,829.42

7.4.13.4.2 外汇风险

外汇风险是指金融工具的公允价值或未来现金流量因外汇汇率变动而发生波动的风险。外汇风险对本基金资产净值的影响来自于外币货币性资产与负债净头寸，以公允价值计量的外币非货币性金融资产和负债的净头寸及涉及外币货币衍生工具的公允价值受汇率波动的影响。本基金管理人每日对本基金的外汇头寸进行监控。

下表统计了本基金于本报告期末资产负债表项目面临的外汇风险敞口，各原币资产和负债的账面价值已折合为人民币金额。

7.4.13.4.2.1 外汇风险敞口

单位：人民币元

项目	本期末 2025 年 12 月 31 日					
	美元折合人民币	港币折合人民币	欧元折合人民币	日元折合人民币	其他币种折合人民币	合计
以外币计价的资产						
货币资金	-	-	-	-	-	-
结算备付金	-	-	-	-	-	-
存出保证金	-	-	-	-	-	-
交易性金融资产	-	73,267,768.45	-	-	-	73,267,768.45
衍生金融资产	-	-	-	-	-	-
债权投资	-	-	-	-	-	-
应收股利	-	27,124.77	-	-	-	27,124.77
应收申购款	-	-	-	-	-	-
应收清算款	-	-	-	-	-	-
其他资产	-	-	-	-	-	-
资产合计	-	73,294,893.22	-	-	-	73,294,893.22
以外币计价的负债						
应付清算款	-	-	-	-	-	-
应付赎回款	-	-	-	-	-	-
应付管理人报酬	-	-	-	-	-	-
应付托管费	-	-	-	-	-	-
应付销售服务费	-	-	-	-	-	-
应付投资顾问费	-	-	-	-	-	-
其他负债	-	-	-	-	-	-
负债合计	-	-	-	-	-	-
资产负债表外汇风险敞口净额	-	73,294,893.22	-	-	-	73,294,893.22

项目	上年度末 2024 年 12 月 31 日					
	美元折合人民币	港币折合人民币	欧元折合人民币	日元折合人民币	其他币种折合人民币	合计
以外币计价的资产						

货币资金	-	-	-	-	-	-
结算备付金	-	-	-	-	-	-
存出保证金	-	-	-	-	-	-
交易性金融资产	-	13,250,967.50	-	-	-	13,250,967.50
衍生金融资产	-	-	-	-	-	-
债权投资	-	-	-	-	-	-
应收股利	-	-	-	-	-	-
应收申购款	-	-	-	-	-	-
应收清算款	-	-	-	-	-	-
其他资产	-	-	-	-	-	-
资产合计	-	13,250,967.50	-	-	-	13,250,967.50
以外币计价的负债						
应付清算款	-	-	-	-	-	-
应付赎回款	-	-	-	-	-	-
应付管理人报酬	-	-	-	-	-	-
应付托管费	-	-	-	-	-	-
应付销售服务费	-	-	-	-	-	-
应付投资顾问费	-	-	-	-	-	-
其他负债	-	-	-	-	-	-
负债合计	-	-	-	-	-	-
资产负债表外汇风险敞口净额	-	13,250,967.50	-	-	-	13,250,967.50

7.4.13.4.2.2 外汇风险的敏感性分析

假设	除汇率以外的其他市场变量保持不变		
分析	相关风险变量的变动	对资产负债表日基金资产净值的影响金额（单位：人民币元）	
		本期末（2025年12月31日）	上年度末（2024年12月31日）
	1. 所有外币相对人民币升值 5%	3,664,744.66	662,548.38
2. 所有外币相对人民币贬值 5%	-3,664,744.66	-662,548.38	

7.4.13.4.3 其他价格风险

其他价格风险是指交易性金融资产的公允价值受市场利率和外汇汇率以外的市场价格因素变动发生波动的风险，该风险可能与特定投资品种相关，也有可能与整体投资品种相关。

本基金主要投资于证券交易所上市或银行间同业市场交易的债券和股票，所有市场价格因素引起的金融资产公允价值变动均直接反映在当期损益中。本基金在构建资产配置和基金资产投资组合的基础上，通过建立事前和事后跟踪误差的方式，对基金资产的市场价格风险进行管理。

7.4.13.4.3.1 其他价格风险敞口

金额单位：人民币元

项目	本期末 2025 年 12 月 31 日		上年度末 2024 年 12 月 31 日	
	公允价值	占基金资产净值比例 (%)	公允价值	占基金资产净值比例 (%)
交易性金融资产-股票投资	351,234,298.35	28.97	40,109,895.09	21.34
交易性金融资产-基金投资	-	-	-	-
交易性金融资产-贵金属投资	-	-	-	-
衍生金融资产-权证投资	-	-	-	-
其他	-	-	-	-
合计	351,234,298.35	28.97	40,109,895.09	21.34

7.4.13.4.3.2 其他价格风险的敏感性分析

假设	1.若对市场价格敏感的权益性投资的市场价格上升或下降 5%		
	2.其他市场变量保持不变		
分析	相关风险变量的变动	对资产负债表日基金资产净值的影响金额（单位：人民币元）	
		本期末（2025 年 12 月 31 日）	上年度末（2024 年 12 月 31 日）
	1. 权益性投资的市场价格上升 5%	17,561,714.92	2,005,494.75
	2. 权益性投资的市场价格下降 5%	-17,561,714.92	-2,005,494.75

7.4.14 公允价值

7.4.14.1 金融工具公允价值计量的方法

公允价值计量结果所属的层次，由对公允价值计量整体而言具有重要意义的输入值所属的最低层次决定：第一层次：相同资产或负债在活跃市场上未经调整的报价；第二层次：除第一层次输入值外相关资产或负债直接或间接可观察的输入值；第三层次：相关资产或负债的不可观察输入值。

7.4.14.2 持续的以公允价值计量的金融工具

7.4.14.2.1 各层次金融工具的公允价值

单位：人民币元

公允价值计量结果所属的层次	本期末 2025 年 12 月 31 日	上年度末 2024 年 12 月 31 日
第一层次	349,574,228.63	51,126,287.39
第二层次	826,021,033.05	162,158,630.90
第三层次	1,660,069.72	-
合计	1,177,255,331.40	213,284,918.29

7.4.14.2.2 公允价值所属层次间的重大变动

本基金以导致各层次之间转换的事项发生日为确认各层次之间转换的时点。

对于证券交易所上市的股票和债券，若出现重大事项停牌、交易不活跃(包括涨跌停时的交易不活跃)或属于非公开发行等情况，本基金不会于停牌日至交易恢复活跃日期间、交易不活跃期间及限售期间将相关股票和债券的公允价值列入第一层次；并根据估值调整中采用的不可观察输入值对于公允价值的影响程度，确定相关股票和债券公允价值应属第二层次还是第三层次。

7.4.14.2.3 第三层次公允价值余额及变动情况

7.4.14.2.3.1 第三层次公允价值余额及变动情况

单位：人民币元

项目	本期 2025 年 1 月 1 日至 2025 年 12 月 31 日		
	交易性金融资产		合计
	债券投资	股票投资	
期初余额	-	-	-
当期购买	-	537,599.00	537,599.00
当期出售/结算	-	-	-
转入第三层次	-	-	-
转出第三层次	-	-	-
当期利得或损失总额	-	1,122,470.72	1,122,470.72
其中：计入损益的利得或损失	-	1,122,470.72	1,122,470.72
计入其他综合收益的利得或损失	-	-	-
期末余额	-	1,660,069.72	1,660,069.72
期末仍持有的第三层次金融资产计入本期损益的未实现利得或损失的变动——公允价值变动损益	-	1,122,470.72	1,122,470.72

项目	上年度可比期间 2024 年 1 月 1 日至 2024 年 12 月 31 日		
	交易性金融资产		合计
	债券投资	股票投资	
期初余额	-	-	-
当期购买	-	-	-
当期出售/结算	-	-	-
转入第三层次	-	-	-
转出第三层次	-	-	-
当期利得或损失总额	-	-	-
其中：计入损益的利得或损失	-	-	-
计入其他综合收益的利得或损失	-	-	-
期末余额	-	-	-
期末仍持有的第三层次金融资产计入本期损益的未实现利得或损失的变动——公允价值变动损益	-	-	-

7.4.14.2.3.2 使用重要不可观察输入值的第三层次公允价值计量的情况

金额单位：人民币元

项目	本期末公允价值	采用的估值技术	不可观察输入值		
			名称	范围/加权平均值	与公允价值之间的关系
股票投资	1,660,069.72	平均价格亚式期权模型	流通受限股票预期波动率	0.3396-3.0323	负相关
项目	上年度末公允价值	采用的估值技术	不可观察输入值		
			名称	范围/加权平均值	与公允价值之间的关系
-	-	-	-	-	-

7.4.14.3 非持续的以公允价值计量的金融工具的说明

本基金本报告期末及上年度末未持有非持续的以公允价值计量的金融工具。

7.4.14.4 不以公允价值计量的金融工具的相关说明

不以公允价值计量的金融工具主要包括应收款项、卖出回购金融资产和其他金融负债，其账面价值与公允价值之间无重大差异。

7.4.15 有助于理解和分析会计报表需要说明的其他事项

本基金本报告期内及上年度可比期间无需要说明有助于理解和分析会计报表的其他事项。

§ 8 投资组合报告

8.1 期末基金资产组合情况

金额单位：人民币元

序号	项目	金额	占基金总资产的比例(%)
1	权益投资	351,234,298.35	28.93
	其中：股票	351,234,298.35	28.93
2	基金投资	-	-
3	固定收益投资	826,021,033.05	68.04
	其中：债券	826,021,033.05	68.04
	资产支持证券	-	-
4	贵金属投资	-	-
5	金融衍生品投资	-	-
6	买入返售金融资产	20,001,161.10	1.65
	其中：买断式回购的买入返售金融资产	-	-
7	银行存款和结算备付金合计	12,541,714.36	1.03
8	其他各项资产	4,231,939.86	0.35
9	合计	1,214,030,146.72	100.00

注：上表权益投资中通过港股通交易机制投资的港股金额人民币 73,267,768.45 元，占基金净值比例 6.04%。

8.2 报告期末按行业分类的股票投资组合

8.2.1 报告期末按行业分类的境内股票投资组合

金额单位：人民币元

代码	行业类别	公允价值（元）	占基金资产净值比例（%）
A	农、林、牧、渔业	-	-
B	采矿业	14,403,225.72	1.19
C	制造业	200,370,085.31	16.53
D	电力、热力、燃气及水生产和供应业	-	-
E	建筑业	-	-
F	批发和零售业	-	-
G	交通运输、仓储和邮政业	-	-
H	住宿和餐饮业	-	-
I	信息传输、软件和信息技术服务业	32,883,944.76	2.71

J	金融业	1,554,310.00	0.13
K	房地产业	-	-
L	租赁和商务服务业	12,425,786.00	1.03
M	科学研究和技术服务业	6,271,678.11	0.52
N	水利、环境和公共设施管理业	-	-
O	居民服务、修理和其他服务业	-	-
P	教育	-	-
Q	卫生和社会工作	-	-
R	文化、体育和娱乐业	10,057,500.00	0.83
S	综合	-	-
	合计	277,966,529.90	22.93

8.2.2 报告期末按行业分类的港股通投资股票投资组合

金额单位：人民币元

行业类别	公允价值（人民币元）	占基金资产净值比例（%）
通信服务	13,192,485.51	1.09
非日常生活消费品	16,296,676.52	1.34
日常消费品	2,110,153.14	0.17
能源	7,907,871.74	0.65
金融	7,836,232.85	0.65
医疗保健	9,470,677.18	0.78
工业	8,567,955.75	0.71
信息技术	5,835,361.20	0.48
原材料	-	-
房地产	2,050,354.56	0.17
公用事业	-	-
合计	73,267,768.45	6.04

注：以上分类采用彭博提供的国际通用行业分类标准。

8.3 期末按公允价值占基金资产净值比例大小排序的所有股票投资明细

金额单位：人民币元

序号	股票代码	股票名称	数量（股）	公允价值（元）	占基金资产净值比例（%）
1	000603	盛达资源	372,600	11,535,696.00	0.95
2	002858	力盛体育	670,500	10,057,500.00	0.83
3	300487	蓝晓科技	157,000	9,694,750.00	0.80
4	300760	迈瑞医疗	50,400	9,598,680.00	0.79
5	01138	中远海能	912,000	7,907,871.74	0.65
6	002351	漫步者	624,400	7,530,264.00	0.62
7	000962	东方钨业	218,900	7,236,834.00	0.60
8	09992	泡泡玛特	42,200	7,154,351.43	0.59

9	688234	天岳先进	78,391	6,967,392.08	0.57
10	002415	海康威视	223,000	6,654,320.00	0.55
11	600755	厦门国贸	906,300	6,516,297.00	0.54
12	688510	航亚科技	240,678	6,474,238.20	0.53
13	600309	万华化学	83,700	6,418,116.00	0.53
14	600150	中国船舶	190,800	6,346,008.00	0.52
15	688137	近岸蛋白	156,089	6,251,364.45	0.52
16	688083	中望软件	90,412	6,157,961.32	0.51
17	603613	国联股份	218,200	6,109,600.00	0.50
18	600038	中直股份	166,200	6,004,806.00	0.50
19	688525	佰维存储	52,159	5,987,331.61	0.49
20	300662	科锐国际	233,300	5,909,489.00	0.49
21	688099	晶晨股份	67,453	5,883,925.19	0.49
22	600562	国睿科技	207,600	5,866,776.00	0.48
23	01336	新华保险	87,100	4,275,739.61	0.35
23	601336	新华保险	22,300	1,554,310.00	0.13
24	688337	普源精电	150,135	5,538,480.15	0.46
25	300750	宁德时代	14,800	5,435,448.00	0.45
26	01276	恒瑞医药	79,000	5,083,999.58	0.42
27	688702	盛科通信	34,795	4,930,103.55	0.41
28	000830	鲁西化工	292,500	4,846,725.00	0.40
29	300699	光威复材	122,100	4,818,066.00	0.40
30	00772	阅文集团	159,000	4,736,323.10	0.39
31	601058	赛轮轮胎	291,400	4,714,852.00	0.39
32	600426	华鲁恒升	149,600	4,701,928.00	0.39
33	600760	中航沈飞	77,200	4,334,780.00	0.36
34	300858	科拓生物	256,700	4,304,859.00	0.36
35	603668	天马科技	258,100	4,299,946.00	0.35
36	688269	凯立新材	105,501	4,221,095.01	0.35
37	002469	三维化学	501,250	4,185,437.50	0.35
38	301188	力诺药包	233,700	4,113,120.00	0.34
39	600143	金发科技	200,100	3,909,954.00	0.32
40	300161	华中数控	134,300	3,900,072.00	0.32
41	002484	江海股份	129,600	3,849,120.00	0.32
42	002675	东诚药业	279,100	3,834,834.00	0.32
43	00136	中国儒意	1,928,000	3,813,683.87	0.31
44	688615	合合信息	16,326	3,715,471.08	0.31
45	09896	名创优品	111,400	3,662,520.97	0.30
46	01339	中国人民保 险集团	584,000	3,560,493.24	0.29
47	01896	猫眼娱乐	568,000	3,560,420.98	0.29
48	002595	豪迈科技	42,000	3,549,420.00	0.29
49	002602	世纪华通	200,800	3,425,648.00	0.28

50	002716	湖南白银	472,900	3,272,468.00	0.27
51	603605	珀莱雅	46,788	3,204,042.24	0.26
52	002597	金禾实业	153,900	3,194,964.00	0.26
53	00753	中国国航	476,000	3,039,624.33	0.25
54	301367	瑞迈特	34,700	2,974,137.00	0.25
55	01888	建滔积层板	249,000	2,966,454.48	0.24
56	300138	晨光生物	237,500	2,947,375.00	0.24
57	06160	百济神州	17,900	2,898,857.49	0.24
58	00268	金蝶国际	239,000	2,868,906.72	0.24
59	603712	七一二	137,200	2,849,644.00	0.24
60	301029	怡合达	106,200	2,816,424.00	0.23
61	603979	金诚信	36,300	2,764,245.00	0.23
62	002605	姚记科技	112,800	2,628,240.00	0.22
63	002648	卫星化学	148,300	2,621,944.00	0.22
64	002735	王子新材	140,000	2,524,200.00	0.21
65	00670	中国东方航空股份	474,000	2,281,913.07	0.19
66	06055	中烟香港	71,000	2,277,848.58	0.19
67	001215	千味央厨	57,100	2,198,350.00	0.18
68	02343	太平洋航运	1,021,000	2,148,697.15	0.18
69	02367	巨子生物	70,200	2,110,153.14	0.17
70	603899	晨光股份	76,000	2,056,560.00	0.17
71	02423	贝壳-W	54,700	2,050,354.56	0.17
72	002292	奥飞娱乐	221,900	1,963,815.00	0.16
73	600298	安琪酵母	40,500	1,771,470.00	0.15
74	02331	李宁	102,000	1,720,037.97	0.14
75	06990	科伦博泰生物-B	4,200	1,487,820.11	0.12
76	02015	理想汽车-W	25,300	1,481,917.57	0.12
77	600398	海澜之家	218,500	1,321,925.00	0.11
78	300821	东岳硅材	107,300	1,251,118.00	0.10
79	688802	沐曦股份	2,996	1,196,602.40	0.10
80	002790	瑞尔特	137,200	1,151,108.00	0.09
81	09690	途虎-W	75,300	1,097,721.20	0.09
82	00700	腾讯控股	2,000	1,082,057.56	0.09
83	000738	航发控制	26,700	568,977.00	0.05
84	601952	苏垦农发	45,300	413,136.00	0.03
85	300723	一品红	11,300	379,115.00	0.03
86	001280	中国铀业	2,277	103,284.72	0.01
87	688795	摩尔线程	130	54,103.40	0.00
88	688809	强一股份	259	52,657.29	0.00
89	300896	爱美客	340	48,184.80	0.00
90	301638	南网数字	2,322	32,995.62	0.00

91	001386	马可波罗	1,626	30,129.78	0.00
92	688727	恒坤新材	563	19,631.81	0.00
93	001233	海安集团	370	19,195.60	0.00
94	688796	百奥赛图	423	17,871.75	0.00
95	688807	优迅股份	131	17,758.36	0.00
96	688765	禾元生物	224	11,786.88	0.00
97	688759	必贝特	465	11,676.15	0.00
98	001369	双欣环保	897	11,562.33	0.00
99	301687	新广益	195	10,606.05	0.00
100	688790	昂瑞微	86	10,078.34	0.00
101	301667	纳百川	151	8,617.57	0.00
102	688805	健信超导	265	8,578.05	0.00
103	603175	超颖电子	169	8,206.64	0.00
104	603092	德力佳	146	8,126.36	0.00
105	001285	瑞立科密	137	7,682.96	0.00
106	601026	道生天合	451	6,440.28	0.00
107	603248	锡华科技	260	4,238.00	0.00
108	603376	大明电子	111	2,909.31	0.00
109	603334	丰倍生物	88	2,888.16	0.00
110	001396	誉帆科技	69	2,441.91	0.00

8.4 报告期内股票投资组合的重大变动

8.4.1 累计买入金额超出期初基金资产净值2%或前20名的股票明细

金额单位：人民币元

序号	股票代码	股票名称	本期累计买入金额	占期初基金资产净值比例(%)
1	300760	迈瑞医疗	11,457,179.00	6.09
2	002858	力盛体育	9,859,811.00	5.25
3	09992	泡泡玛特	8,900,252.26	4.73
4	300487	蓝晓科技	8,316,243.00	4.42
5	002351	漫步者	8,171,855.00	4.35
6	688337	普源精电	7,268,854.81	3.87
7	688137	近岸蛋白	7,161,279.35	3.81
8	300662	科锐国际	6,810,735.00	3.62
9	000830	鲁西化工	6,704,807.00	3.57
10	600150	中国船舶	6,623,534.58	3.52
11	002415	海康威视	6,469,933.00	3.44
12	002428	云南锗业	6,169,682.00	3.28
13	600562	国睿科技	6,104,815.20	3.25
14	600755	厦门国贸	5,866,124.00	3.12
15	688099	晶晨股份	5,817,278.71	3.09
16	600038	中直股份	5,799,560.00	3.09

17	600309	万华化学	5,791,640.00	3.08
18	300750	宁德时代	5,772,240.00	3.07
19	01138	中远海能	5,565,887.17	2.96
20	01276	恒瑞医药	5,289,085.16	2.81
21	688234	天岳先进	5,228,563.86	2.78
22	688083	中望软件	5,199,599.72	2.77
23	01336	新华保险	3,646,475.40	1.94
23	601336	新华保险	1,515,790.00	0.81
24	300858	科拓生物	4,613,429.00	2.45
25	600760	中航沈飞	4,481,928.17	2.38
26	000603	盛达资源	4,462,899.00	2.37
27	00772	阅文集团	4,442,262.31	2.36
28	002469	三维化学	4,318,417.50	2.30
29	00136	中国儒意	4,282,857.16	2.28
30	002675	东诚药业	4,273,763.00	2.27
31	688702	盛科通信	4,227,842.58	2.25
32	301188	力诺药包	4,178,865.00	2.22
33	600143	金发科技	4,100,022.00	2.18
34	688510	航亚科技	4,052,594.49	2.16

注：1、买入包括基金二级市场上主动的买入、新股、配股、债转股、换股及行权等获得的股票；

2、基金持有的股票分类为交易性金融资产的，本项的“累计买入金额”按买卖成交金额（成交单价乘以成交数量）填列，不考虑相关交易费用。

8.4.2 累计卖出金额超出期初基金资产净值2%或前20名的股票明细

金额单位：人民币元

序号	股票代码	股票名称	本期累计卖出金额	占期初基金资产净值比例（%）
1	002428	云南锗业	6,693,766.00	3.56
2	00268	金蝶国际	3,514,130.18	1.87
3	002851	麦格米特	3,434,815.00	1.83
4	000830	鲁西化工	3,358,447.00	1.79
5	603979	金诚信	2,863,289.00	1.52
6	002049	紫光国微	2,744,743.80	1.46
7	01357	美图公司	2,482,815.87	1.32
8	600143	金发科技	2,189,151.00	1.16
9	688311	盟升电子	2,189,072.97	1.16
10	03993	洛阳钼业	1,993,743.93	1.06
11	601965	中国汽研	1,843,393.00	0.98
12	688337	普源精电	1,788,984.32	0.95
13	603300	海南华铁	1,740,346.00	0.93
14	01024	快手-W	1,673,611.04	0.89

15	09992	泡泡玛特	1,506,753.50	0.80
16	601111	中国国航	1,448,857.00	0.77
17	603236	移远通信	1,432,950.00	0.76
18	01818	招金矿业	1,386,960.46	0.74
19	002378	章源钨业	1,329,234.00	0.71
20	688802	沐曦股份	1,279,594.50	0.68

注：1、卖出主要指二级市场上主动的卖出、换股、要约收购、发行人回购及行权等减少的股票；

2、基金持有的股票分类为交易性金融资产的，本项“累计卖出金额”按买卖成交金额（成交单价乘以成交数量）填列，不考虑相关交易费用。

8.4.3 买入股票的成本总额及卖出股票的收入总额

金额单位：人民币元

买入股票成本（成交）总额	324,620,469.55
卖出股票收入（成交）总额	60,199,939.31

注：1、买入包括基金二级市场上主动的买入、新股、配股、债转股、换股及行权等获得的股票，卖出主要指二级市场上主动的卖出、换股、要约收购、发行人回购及行权等减少的股票；

2、“买入股票成本（成交）总额”、“卖出股票收入（成交）总额”均按买卖成交金额（成交单价乘以成交数量）填列，不考虑相关交易费用。

8.5 期末按债券品种分类的债券投资组合

金额单位：人民币元

序号	债券品种	公允价值（元）	占基金资产净值比例（%）
1	国家债券	-	-
2	央行票据	-	-
3	金融债券	546,554,492.60	45.09
	其中：政策性金融债	70,363,394.52	5.80
4	企业债券	79,792,303.02	6.58
5	企业短期融资券	-	-
6	中期票据	170,629,093.41	14.08
7	可转债（可交换债）	-	-
8	同业存单	-	-
9	其他	29,045,144.02	2.40
10	合计	826,021,033.05	68.14

8.6 期末按公允价值占基金资产净值比例大小排序的前五名债券投资明细

金额单位：人民币元

序号	债券代码	债券名称	数量（张）	公允价值（元）	占基金资
----	------	------	-------	---------	------

					产净值比例 (%)
1	232580016	25 农行二级资本债 01A(BC)	900,000	90,123,810.41	7.43
2	232580001	25 工行二级资本债 01BC	500,000	50,722,958.90	4.18
3	232580002	25 建行二级资本债 01BC	500,000	50,685,178.08	4.18
4	243687	中交 YK03	500,000	50,344,517.81	4.15
5	250431	25 农发 31	500,000	50,234,904.11	4.14

8.7 期末按公允价值占基金资产净值比例大小排序的所有资产支持证券投资明细

本基金本报告期末未持有资产支持证券。

8.8 报告期末按公允价值占基金资产净值比例大小排序的前五名贵金属投资明细

本基金本报告期末未持有贵金属。

8.9 期末按公允价值占基金资产净值比例大小排序的前五名权证投资明细

本基金本报告期末未持有权证。

8.10 本基金投资股指期货的投资政策

本基金投资股指期货将根据风险管理的原则，以套期保值为目的，主要选择流动性好、交易活跃的股指期货合约。通过对股指期货的投资，实现管理市场风险和改善投资组合风险收益特性的目的。

8.11 报告期末本基金投资的国债期货交易情况说明

8.11.1 本期国债期货投资政策

本基金参与国债期货投资是为了有效控制债券市场的系统性风险，本基金将根据风险管理原则，以套期保值为主要目的，适度运用国债期货提高投资组合运作效率。在国债期货投资过程中，基金管理人通过对宏观经济和利率市场走势的分析与判断，并充分考虑国债期货的收益性、流动性及风险特征，通过资产配置，谨慎进行投资，以调整债券组合的久期，降低投资组合的整体风险。

8.11.2 本期国债期货投资评价

本报告期内，本基金投资国债期货符合既定的投资政策和投资目的。

8.12 本报告期投资基金情况

8.12.1 投资政策及风险说明

本基金为混合型基金，在保持资产流动性的基础上，通过积极主动的投资管理，合理配置债券等固定收益类资产和权益类资产，在严格控制风险的前提下，追求基金资产的长期稳健增值。本基金对经中国证监会依法核准或注册的公开募集的基金投资比例不超过基金资产净值的 10%。本基金投资于权益类资产的比例为基金资产的 10%-30%，其中港股通标的股票投资比例不超过本基金股票资产的 50%。本基金投资于可转换债券、可交换债券的比例不超过基金资产的 20%。本基金投资于同业存单的比例不得超过基金资产净值的 20%。

报告期内，本基金的投资运作符合基金合同约定的投资策略、投资限制等要求，总体风险等级中等。

8.12.2 报告期末按公允价值占基金资产净值比例大小排序的基金投资明细

本基金本报告期末未持有基金。

8.12.3 报告期末基金持有的全部公开募集不动产证券投资基金情况

本基金本报告期末未持有公开募集基础设施证券投资基金。

8.13 投资组合报告附注

8.13.1

报告期内基金投资的前十名证券除 21 中国银行二级 02（证券代码 2128009）、25 工行二级资本债 01BC（证券代码 232580001）、25 建行二级资本债 01BC（证券代码 232580002）、25 农发 31（证券代码 250431）、25 农行二级资本债 01A(BC)（证券代码 232580016）、25 中信银行二级资本债 01BC（证券代码 232580009）、25 中行二级资本债 01BC（证券代码 232580012）外其他证券的发行主体未有被监管部门立案调查，不存在报告编制日前一年内受到公开谴责、处罚的情形。

1、21 中国银行二级 02（证券代码 2128009）

根据发布的相关公告，该证券发行人在报告期内因违规经营、涉嫌违反法律法规、违反税收管理规定、未依法履行职责等原因，多次受到监管机构的处罚。

2、25 工行二级资本债 01BC（证券代码 232580001）

根据发布的相关公告，该证券发行人在报告期内因违规经营、内部制度不完善、违反反洗钱法、未依法履行职责等原因，多次受到监管机构的处罚。

3、25 建行二级资本债 01BC（证券代码 232580002）

根据发布的相关公告，该证券发行人在报告期内因违规经营、内部制度不完善、违反反洗钱法、未依法履行职责等原因，多次受到监管机构的处罚。

4、25 农发 31（证券代码 250431）

根据发布的相关公告，该证券发行人在报告期内因未依法履行职责、未按期申报税款、违反税收管理规定等原因，多次受到监管机构的处罚。

5、25 农行二级资本债 01A(BC)（证券代码 232580016）

根据发布的相关公告，该证券发行人在报告期内因违规经营、内部制度不完善、违反反洗钱法、未依法履行职责等原因，多次受到监管机构的处罚。

6、25 中信银行二级资本债 01BC（证券代码 232580009）

根据发布的相关公告，该证券发行人在报告期内因违规经营、涉嫌违反法律法规、未按期申报税款、未依法履行职责等原因，多次受到监管机构的处罚。

7、25 中行二级资本债 01BC（证券代码 232580012）

根据发布的相关公告，该证券发行人在报告期内因违规经营、涉嫌违反法律法规、违反税收管理规定、未依法履行职责等原因，多次受到监管机构的处罚。

对上述证券的投资决策程序的说明：本基金投资上述证券的投资决策程序符合相关法律法规和公司制度的要求。

8.13.2

本基金投资的前十名股票没有超出基金合同规定的备选股票库，本基金管理人从制度和流程上要求股票必须先入库再买入。

8.13.3 期末其他各项资产构成

金额单位：人民币元

序号	名称	金额（元）
1	存出保证金	122,520.13
2	应收清算款	848,879.12
3	应收股利	27,124.77
4	应收利息	-
5	应收申购款	3,233,415.84
6	其他应收款	-
7	待摊费用	-
8	其他	-
9	合计	4,231,939.86

8.13.4 期末持有的处于转股期的可转换债券明细

本基金本报告期末未持有处于转股期的可转换债券。

8.13.5 期末前十名股票中存在流通受限情况的说明

本基金本报告期末投资前十名股票中不存在流通受限情况。

§ 9 基金份额持有人信息

9.1 期末基金份额持有人户数及持有人结构

份额单位：份

份额级别	持有人户数（户）	户均持有的基金份额	持有人结构			
			机构投资者		个人投资者	
			持有份额	占总份额比例	持有份额	占总份额比例
招商安泽稳利 9 个月持有期混合 A	20,359	32,002.59	17,434,320.52	2.68%	634,106,396.39	97.32%
招商安泽稳利 9 个月持有期混合 C	3,058	115,344.37	-	-	352,723,070.57	100.00%
合计	23,417	42,886.10	17,434,320.52	1.74%	986,829,466.96	98.26%

注：机构投资者/个人投资者持有份额占总份额比例计算中，对下属分级基金，比例的分母采用各自级别的份额，对合计数，比例的分母采用下属分级基金份额的合计数（即期末基金份额总额）。

9.2 期末基金管理人的从业人员持有本基金的情况

项目	份额级别	持有份额总数（份）	占基金总份额比例
基金管理人所有从业人员持有本基金	招商安泽稳利 9 个月持有期混合 A	1,611,302.72	0.2473%
	招商安泽稳利 9 个月持有期混合 C	27.36	0.0000%
	合计	1,611,330.08	0.1604%

注：分级基金机构投资者/个人投资者持有份额占总份额比例计算中，对下属分级基金，比例的分母采用各自级别的份额，对合计数，比例的分母采用下属分级基金份额的合计数（即期末基金份额总额）。

9.3 期末基金管理人的从业人员持有本开放式基金份额总量区间情况

项目	份额级别	持有基金份额总量的数量区间（万份）
本公司高级管理人员、基金	招商安泽稳利 9 个月持有期	>100

投资和研究部门负责人持有本开放式基金	混合 A	
	招商安泽稳利 9 个月持有期混合 C	0
	合计	>100
本基金基金经理持有本开放式基金	招商安泽稳利 9 个月持有期混合 A	0~10
	招商安泽稳利 9 个月持有期混合 C	0
	合计	0~10

9.4 期末兼任私募资产管理计划投资经理的基金经理本人及其直系亲属持有本人管理的产情况

基金经理姓名	产品类型	持有本人管理的产份额总量的数量区间（万份）
滕越	公募基金	50~100
	私募资产管理计划	0
	合计	50~100

§ 10 开放式基金份额变动

单位：份

项目	招商安泽稳利 9 个月持有期混合 A	招商安泽稳利 9 个月持有期混合 C
基金合同生效日(2023 年 11 月 14 日)基金份额总额	279,027,233.82	184,151,842.23
本报告期期初基金份额总额	91,806,481.59	82,514,525.04
本报告期基金总申购份额	606,216,784.48	325,980,662.68
减：本报告期基金总赎回份额	46,482,549.16	55,772,117.15
本报告期期间基金拆分变动份额（份额减少以“-”填列）	-	-
本报告期期末基金份额总额	651,540,716.91	352,723,070.57

§ 11 重大事件揭示

11.1 基金份额持有人大会决议

本报告期末召开基金份额持有人大会。

11.2 基金管理人、基金托管人的专门基金托管部门的重大人事变动

根据本基金管理人 2025 年 5 月 20 日的公告，经招商基金管理有限公司第七届董事会 2025 年第四次会议审议通过，同意徐勇先生辞任公司总经理职务，聘任钟文岳先生为公司总经理。

根据本基金管理人 2025 年 5 月 30 日的公告，经招商基金管理有限公司第七届董事会 2025 年第五次会议审议通过，同意聘任王景女士、朱红裕先生、陈方元先生为公司首席（副总经理级）。

根据本基金管理人 2025 年 6 月 19 日的公告，经招商基金管理有限公司第七届董事会 2025 年第六次会议审议通过，同意董方先生辞任公司副总经理职务。

根据本基金管理人 2025 年 6 月 27 日的公告，经招商基金管理有限公司第七届董事会 2025 年第五次会议审议通过，同意聘任于立勇先生为公司首席（副总经理级）。

根据本基金管理人 2025 年 8 月 23 日的公告，经招商基金管理有限公司第七届董事会 2025 年第六次会议审议通过，同意杨渺先生辞任公司副总经理职务。

根据本基金管理人 2025 年 8 月 26 日的公告，经招商基金管理有限公司第七届董事会 2025 年第八次会议审议通过，同意聘任谭智勇先生为副总经理。

根据本基金管理人 2025 年 9 月 24 日的公告，经招商基金管理有限公司第七届董事会 2025 年第九次会议审议通过，同意王小青先生辞任公司董事长，由公司总经理钟文岳先生代为履行公司董事长职务。

根据本基金管理人 2025 年 11 月 27 日的公告，经招商基金管理有限公司第七届董事会 2025 年第十二次会议审议通过，同意王颖女士担任公司董事长（法定代表人）。

根据本基金管理人 2025 年 12 月 31 日的公告，经招商基金管理有限公司第七届董事会 2025 年第十四次会议审议通过，同意聘任李刚先生为公司首席（副总经理级）。

2025 年 4 月 23 日，本基金托管人广发银行股份有限公司因工作调整需要，任命安琦瑜先生为资产托管部总经理助理；10 月 25 日，因工作安排，胡杰同志不再担任广发银行股份有限公司资产托管部副总经理。

11.3 涉及基金管理人、基金财产、基金托管业务的诉讼

本报告期无涉及本基金管理人、基金财产、基金托管业务的重大诉讼事项。

11.4 基金投资策略的改变

本报告期基金投资策略无改变。

11.5 本报告期持有的基金发生的重大影响事件

本基金本报告期持有的基金无需要披露的重大影响事件。

11.6 为基金进行审计的会计师事务所情况

本基金自基金合同生效日起聘请德勤华永会计师事务所（特殊普通合伙）为本基金提供审计服务。本报告期内应付审计费为人民币 25,000.00 元。

11.7 管理人、托管人及相关从业人员受调查或处罚等情况

11.7.1 管理人受调查或处罚等情况

管理人受调查或处罚等情况	内容
受到调查或处罚等措施的主体	管理人
受到调查或处罚等措施的时间	2025 年 10 月 27 日
采取调查或处罚等措施的机构	中国证监会深圳监管局
受到调查或处罚等措施类型	行政监管措施
受到的具体措施类型	责令改正
受到调查或处罚等措施的原因	合规内控
受到处罚的依据	《公开募集证券投资基金管理人监督管理办法》《公开募集证券投资基金运作管理办法》《证券期货经营机构私募资产管理业务管理办法》《公开募集证券投资基金销售机构监督管理办法》《证券期货经营机构及其工作人员廉洁从业规定》《证券投资基金评价业务管理暂行办法》《证券基金经营机构董事、监事、高级管理人员及从业人员监督管理办法》
管理人采取整改措施的情况（如提出整改意见）	管理人已采取完善制度、优化流程等措施完成整改，并通过监管机构验收。
其他	-

11.7.2 管理人相关从业人员受调查或处罚等情况

管理人相关从业人员受调查或处罚等情况	内容
受到调查或处罚等措施的主体	高级管理人员 1
受到调查或处罚等措施的时间	2025 年 10 月 27 日
采取调查或处罚等措施的机构	中国证监会深圳监管局
受到调查或处罚等措施类型	行政监管措施
受到的具体措施类型	监管谈话
受到调查或处罚等措施的原因	合规内控
受到处罚的依据	《公开募集证券投资基金管理人监督管理办法》《证券期货经营机构私募资产管理业务管理办法》《公开募集证券投资基金销售机构监督管理办法》
管理人采取整改措施的情况（如提出整改意见）	管理人已采取完善制度、优化流程等措施完成整改，并通过监管机构验收。
其他	-

11.7.3 托管人受调查或处罚等情况

本报告期，基金托管人未受到调查或处罚。

11.7.4 托管人相关从业人员受调查或处罚等情况

本报告期，基金托管人分管公募基金托管业务的高级管理人员未受到调查或处罚。

11.8 基金租用证券公司交易单元的有关情况

11.8.1 基金租用证券公司交易单元进行股票投资及佣金支付情况

金额单位：人民币元

券商名称	交易单元数量	股票交易		应支付该券商的佣金		备注
		成交金额	占当期股票成交总额的比例	佣金	占当期佣金总量的比例	
华创证券	2	382,791,357.78	100.00%	175,076.88	100.00%	-

注：（一）选择标准

1、证券公司应财务状况良好，经营行为规范，合规风控能力和交易、研究等服务能力较强，并通过基金管理人的尽职调查。

2、被动股票型基金选择佣金费率相对较低，能够提供优质证券交易服务的证券公司。

3、被动股票型基金以外类型基金选择能够提供优质研究服务的证券公司。

（二）选择程序

1、基金管理人根据上述标准进行评估并确定选用的证券公司。

2、基金管理人与被选择的证券公司签订交易单元租用协议/证券经纪服务协议。

11.8.2 基金租用证券公司交易单元进行其他证券投资的情况

金额单位：人民币元

券商名称	债券交易		债券回购交易		权证交易	
	成交金额	占当期债券成交总额的比例	成交金额	占当期债券回购成交总额的比例	成交金额	占当期权证成交总额的比例
华创证券	151,882,352.89	100.00%	633,675,000.00	100.00%	-	-

11.9 其他重大事件

序号	公告事项	法定披露方式	法定披露日期
1	关于警惕冒用招商基金管理有限公司名义进行诈骗活动的特别提示公告	中国证券报、基金管理人网站及中国证监会基金电子披露网站	2025-01-14
2	招商安泽稳利 9 个月持有期混合型证券投资基金 2024 年第 4 季度报告	基金管理人网站及中国证监会基金电子披露网站	2025-01-21

		露网站	
3	招商基金管理有限公司旗下基金 2024 年第 4 季度报告提示性公告	中国证券报及基金管理人网站	2025-01-21
4	招商基金管理有限公司关于招融资本私募股权基金管理（深圳）有限责任公司股东变更的公告	中国证券报、基金管理人网站及中国证监会基金电子披露网站	2025-03-08
5	招商安泽稳利 9 个月持有期混合型证券投资基金 2024 年年度报告	基金管理人网站及中国证监会基金电子披露网站	2025-03-28
6	招商基金管理有限公司旗下基金 2024 年年度报告提示性公告	中国证券报及基金管理人网站	2025-03-28
7	招商基金管理有限公司关于运用自有资金投资旗下公募基金的公告	中国证券报、基金管理人网站及中国证监会基金电子披露网站	2025-04-08
8	招商安泽稳利 9 个月持有期混合型证券投资基金 2025 年第 1 季度报告	基金管理人网站及中国证监会基金电子披露网站	2025-04-21
9	招商基金管理有限公司旗下基金 2025 年第 1 季度报告提示性公告	中国证券报及基金管理人网站	2025-04-21
10	招商基金管理有限公司关于提醒投资者持续完善身份信息资料的公告	中国证券报、基金管理人网站及中国证监会基金电子披露网站	2025-05-09
11	招商基金管理有限公司关于高级管理人员变更的公告	中国证券报、基金管理人网站及中国证监会基金电子披露网站	2025-05-20
12	招商基金管理有限公司关于高级管理人员变更的公告	中国证券报、基金管理人网站及中国证监会基金电子披露网站	2025-05-30
13	招商基金管理有限公司关于高级管理人员变更的公告	中国证券报、基金管理人网站及中国证监会基金电子披露网站	2025-06-19
14	招商基金管理有限公司关于高级管理人员变更的公告	中国证券报、基金管理人网站及中国证监会基金电子披露网站	2025-06-27
15	招商安泽稳利 9 个月持有期混合型证券投资基金 2025 年第 2 季度报告	基金管理人网站及中国证监会基金电子披露网站	2025-07-18
16	招商基金管理有限公司旗下基金 2025 年第 2 季度报告提示性公告	中国证券报及基金管理人网站	2025-07-18
17	招商基金管理有限公司关于高级管理人员变更的公告	中国证券报、基金管理人网站及中国证监会基金电子披露网站	2025-08-23
18	招商基金管理有限公司关于高级管理人员变更的公告	中国证券报、基金管理人网站及中国证监	2025-08-26

		会基金电子披露网站	
19	招商安泽稳利 9 个月持有期混合型证券投资基金 2025 年中期报告	基金管理人网站及中国证监会基金电子披露网站	2025-08-28
20	招商基金管理有限公司旗下基金 2025 年中期报告提示性公告	中国证券报及基金管理人网站	2025-08-28
21	招商基金管理有限公司关于高级管理人员变更的公告	中国证券报、基金管理人网站及中国证监会基金电子披露网站	2025-09-24
22	招商基金管理有限公司关于旗下基金投资关联方承销证券的公告	中国证券报、基金管理人网站及中国证监会基金电子披露网站	2025-10-16
23	招商安泽稳利 9 个月持有期混合型证券投资基金 2025 年第 3 季度报告	基金管理人网站及中国证监会基金电子披露网站	2025-10-27
24	招商基金管理有限公司旗下基金 2025 年第 3 季度报告提示性公告	中国证券报及基金管理人网站	2025-10-27
25	招商基金管理有限公司关于旗下基金投资关联方承销证券的公告	中国证券报、基金管理人网站及中国证监会基金电子披露网站	2025-11-12
26	招商安泽稳利 9 个月持有期混合型证券投资基金（A 类份额）基金产品资料概要更新	基金管理人网站及中国证监会基金电子披露网站	2025-11-13
27	招商安泽稳利 9 个月持有期混合型证券投资基金（C 类份额）基金产品资料概要更新	基金管理人网站及中国证监会基金电子披露网站	2025-11-13
28	招商安泽稳利 9 个月持有期混合型证券投资基金更新的招募说明书（二零二五年第一号）	基金管理人网站及中国证监会基金电子披露网站	2025-11-13
29	招商基金管理有限公司关于高级管理人员变更的公告	中国证券报、基金管理人网站及中国证监会基金电子披露网站	2025-11-27
30	招商基金管理有限公司关于旗下基金投资关联方承销证券的公告	中国证券报、基金管理人网站及中国证监会基金电子披露网站	2025-11-27
31	招商基金管理有限公司关于高级管理人员变更的公告	中国证券报、基金管理人网站及中国证监会基金电子披露网站	2025-12-31

§ 12 备查文件目录

12.1 备查文件目录

- 1、中国证券监督管理委员会批准设立招商基金管理有限公司的文件；
- 2、中国证券监督管理委员会批准招商安泽稳利 9 个月持有期混合型证券投资基金设立的文件；
- 3、《招商安泽稳利 9 个月持有期混合型证券投资基金基金合同》；
- 4、《招商安泽稳利 9 个月持有期混合型证券投资基金托管协议》；
- 5、《招商安泽稳利 9 个月持有期混合型证券投资基金招募说明书》；
- 6、基金管理人业务资格批件、营业执照。

12.2 存放地点

招商基金管理有限公司

地址：深圳市福田区深南大道 7088 号

12.3 查阅方式

上述文件可在招商基金管理有限公司互联网站上查阅，或者在营业时间内到招商基金管理有限公司查阅。

投资者对本报告书如有疑问，可咨询本基金管理人招商基金管理有限公司。

客户服务中心电话：400-887-9555

网址：<http://www.cmfcchina.com>

招商基金管理有限公司

2026 年 3 月 31 日