

信澳星耀智选混合型证券投资基金
2023 年年度报告
2023 年 12 月 31 日

基金管理人：信达澳亚基金管理有限公司

基金托管人：中信证券股份有限公司

报告送出日期：二〇二四年三月二十九日

§1 重要提示及目录

1.1 重要提示

基金管理人的董事会、董事保证本报告所载资料不存在虚假记载、误导性陈述或重大遗漏，并对其内容的真实性、准确性和完整性承担个别及连带的法律责任。本年度报告已经三分之二以上独立董事签字同意，并由董事长签发。

基金托管人中信证券股份有限公司根据本基金合同规定，于 2024 年 3 月 28 日复核了本报告中的财务指标、净值表现、利润分配情况、财务会计报告、投资组合报告等内容，保证复核内容不存在虚假记载、误导性陈述或者重大遗漏。

基金管理人承诺以诚实信用、勤勉尽责的原则管理和运用基金资产，但不保证基金一定盈利。

基金的过往业绩并不代表其未来表现。投资有风险，投资者在作出投资决策前应仔细阅读本基金的招募说明书及其更新。

本报告中的财务资料经审计，普华永道中天会计师事务所（特殊普通合伙）为本基金出具了标准无保留意见的审计报告，请投资者注意阅读。

本报告期自 2023 年 8 月 22 日起至 12 月 31 日止。

1.2 目录

§1 重要提示及目录	1
1.1 重要提示	1
1.2 目录	2
§2 基金简介	4
2.1 基金基本情况	4
2.2 基金产品说明	4
2.3 基金管理人和基金托管人	4
2.4 信息披露方式	5
2.5 其他相关资料	5
§3 主要财务指标、基金净值表现及利润分配情况	5
3.1 主要会计数据和财务指标	5
3.2 基金净值表现	6
3.3 过去三年基金的利润分配情况	8
§4 管理人报告	8
4.1 基金管理人及基金经理情况	8
4.2 管理人对报告期内本基金运作合规守信情况的说明	10
4.3 管理人对报告期内公平交易情况的专项说明	10
4.4 管理人对报告期内基金的投资策略和业绩表现的说明	11
4.5 管理人对宏观经济、证券市场及行业走势的简要展望	13
4.6 管理人内部有关本基金的监察稽核工作情况	13
4.7 管理人对报告期内基金估值程序等事项的说明	14
4.8 管理人对报告期内基金利润分配情况的说明	14
4.9 报告期内管理人对本基金持有人数或基金资产净值预警情形的说明	14
§5 托管人报告	15
5.1 报告期内本基金托管人合规守信情况声明	15
5.2 托管人对报告期内本基金投资运作合规守信、净值计算、利润分配等情况的说明	15
5.3 托管人对本年度报告中财务信息等内容的真实、准确和完整发表意见	15
§6 审计报告	15
§7 年度财务报表	18
7.1 资产负债表	18
7.2 利润表	19
7.3 净资产变动表	21
7.4 报表附注	22
§8 投资组合报告	49
8.1 期末基金资产组合情况	49
8.2 期末按行业分类的股票投资组合	49
8.3 期末按公允价值占基金资产净值比例大小排序的所有股票投资明细	50
8.4 报告期内股票投资组合的重大变动	62
8.5 期末按债券品种分类的债券投资组合	63
8.6 期末按公允价值占基金资产净值比例大小排序的前五名债券投资明细	63
8.7 期末按公允价值占基金资产净值比例大小排序的所有资产支持证券投资明细	63

8.8	报告期末按公允价值占基金资产净值比例大小排序的前五名贵金属投资明细	63
8.9	期末按公允价值占基金资产净值比例大小排名的前五名权证投资明细	63
8.10	本基金投资股指期货的投资政策	64
8.11	报告期末本基金投资的国债期货交易情况说明	64
8.12	投资组合报告附注	64
§9	基金份额持有人信息	65
9.1	期末基金份额持有人户数及持有人结构	65
9.2	期末基金管理人的从业人员持有本基金的情况	65
9.3	期末基金管理人的从业人员持有本开放式基金份额总量区间的情况	66
§10	开放式基金份额变动	66
§11	重大事件揭示	66
11.1	基金份额持有人大会决议	66
11.2	基金管理人、基金托管人的专门基金托管部门的重大人事变动	66
11.3	涉及基金管理人、基金财产、基金托管业务的诉讼	67
11.4	基金投资策略的改变	67
11.5	为基金进行审计的会计师事务所情况	67
11.6	管理人、托管人及其高级管理人员受稽查或处罚等情况	67
11.7	基金租用证券公司交易单元的有关情况	67
11.8	其他重大事件	68
§12	影响投资者决策的其他重要信息	70
12.1	报告期内单一投资者持有基金份额比例达到或超过 20% 的情况	70
12.2	影响投资者决策的其他重要信息	70
§13	备查文件目录	70
13.1	备查文件目录	70
13.2	存放地点	70
13.3	查阅方式	70

§2 基金简介

2.1 基金基本情况

基金名称	信澳星耀智选混合型证券投资基金	
基金简称	信澳星耀智选混合	
基金主代码	019030	
交易代码	019030	
基金运作方式	契约型开放式	
基金合同生效日	2023 年 8 月 22 日	
基金管理人	信达澳亚基金管理有限公司	
基金托管人	中信证券股份有限公司	
报告期末基金份额总额	300,954,411.05 份	
基金合同存续期	不定期	
下属分级基金的基金简称	信澳星耀智选混合 A	信澳星耀智选混合 C
下属分级基金的交易代码	019030	019031
报告期末下属分级基金的份额总额	68,193,240.45 份	232,761,170.60 份

2.2 基金产品说明

投资目标	在控制风险的前提下，力争获得超越业绩比较基准的投资回报。
投资策略	本基金投资策略主要包括资产配置策略、股票投资策略、存托凭证投资策略、港股通标的股票投资策略、债券投资策略、资产支持证券投资策略、股指期货投资策略、可转换债券及可交换债券投资策略。
业绩比较基准	中证 1000 指数收益率×90%+中证港股通综合指数收益率×5%+银行活期存款利率(税后)×5
风险收益特征	本基金为混合型基金，理论上其预期风险与预期收益高于债券型基金和货币市场基金，低于股票型基金。本基金投资港股通标的股票的，需承担港股通机制下因投资环境、投资标的、市场制度以及交易规则等差异带来的特有风险。

2.3 基金管理人和基金托管人

项目		基金管理人	基金托管人
名称		信达澳亚基金管理有限公司	中信证券股份有限公司
信息披露 负责人	姓名	黄晖	杨军智
	联系电话	0755-83172666	010-60834299
	电子邮箱	service@fscinda.com	yjz@citics.com

客户服务电话	400-8888-118	010-60836588
传真	0755-83196151	010-60834004
注册地址	广东省深圳市南山区粤海街道海珠社区科苑南路 2666 号中国华润大厦 L1001	广东省深圳市福田区中心三路 8 号卓越时代广场（二期）北座
办公地址	广东省深圳市南山区粤海街道科苑南路 2666 号中国华润大厦 10 层	北京市朝阳区亮马桥路 48 号中信证券大厦 5 层
邮政编码	518054	100125
法定代表人	朱永强	张佑君

2.4 信息披露方式

本基金选定的信息披露报纸名称	中国证券报
登载基金年度报告正文的管理人互联网网址	www.fscinda.com
基金年度报告备置地点	广东省深圳市南山区粤海街道科苑南路 2666 号中国华润大厦 10 层

2.5 其他相关资料

项目	名称	办公地址
会计师事务所	普华永道中天会计师事务所（特殊普通合伙）	中国上海市浦东新区东育路 588 号前滩中心 42 楼
注册登记机构	信达澳亚基金管理有限公司	广东省深圳市南山区粤海街道科苑南路 2666 号中国华润大厦 10 层

§3 主要财务指标、基金净值表现及利润分配情况

3.1 主要会计数据和财务指标

金额单位：人民币元

3.1.1 期间数据和指标	2023 年 8 月 22 日（基金合同生效日）至 2023 年 12 月 31 日	
	信澳星耀智选混合 A	信澳星耀智选混合 C
本期已实现收益	227,718.65	-1,061,531.04
本期利润	29,180.76	-2,191,862.60
加权平均基金份额本期利润	0.0003	-0.0048
本期加权平均净值利润率	0.03%	-0.48%
本期基金份额净值增长率	0.20%	-0.02%
3.1.2 期末数据和指标	2023 年末	
	信澳星耀智选混合 A	信澳星耀智选混合 C

期末可供分配利润	133,505.63	-46,986.00
期末可供分配基金份额利润	0.0020	-0.0002
期末基金资产净值	68,326,746.08	232,714,184.60
期末基金份额净值	1.0020	0.9998
3.1.3 累计期末指标	2023 年末	
	信澳星耀智选混合 A	信澳星耀智选混合 C
基金份额累计净值增长率	0.20%	-0.02%

注：1、本期已实现收益指基金本期利息收入、投资收益、其他收入（不含公允价值变动收益）扣除相关费用后的余额，本期利润为本期已实现收益加上本期公允价值变动收益。

2、上述业绩指标不包括持有人交易投资组合的各项费用，计入费用后实际收益水平要低于所列数字。

3.2 基金净值表现

3.2.1 基金份额净值增长率及其与同期业绩比较基准收益率的比较

信澳星耀智选混合 A

阶段	份额净值增长率①	份额净值增长率标准差②	业绩比较基准收益率③	业绩比较基准收益率标准差④	①—③	②—④
过去三个月	-0.46%	0.69%	-3.14%	0.96%	2.68%	-0.27%
自基金合同生效起至今	0.20%	0.61%	-2.76%	0.99%	2.96%	-0.38%

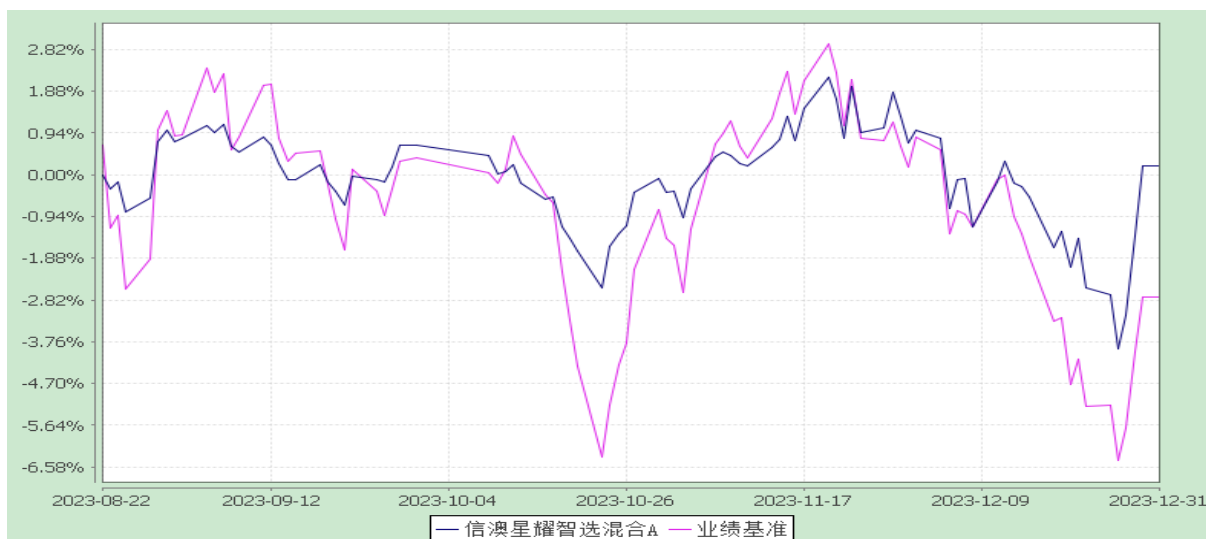
信澳星耀智选混合 C

阶段	份额净值增长率①	份额净值增长率标准差②	业绩比较基准收益率③	业绩比较基准收益率标准差④	①—③	②—④
过去三个月	-0.61%	0.69%	-3.14%	0.96%	2.53%	-0.27%
自基金合同生效起至今	-0.02%	0.61%	-2.76%	0.99%	2.74%	-0.38%

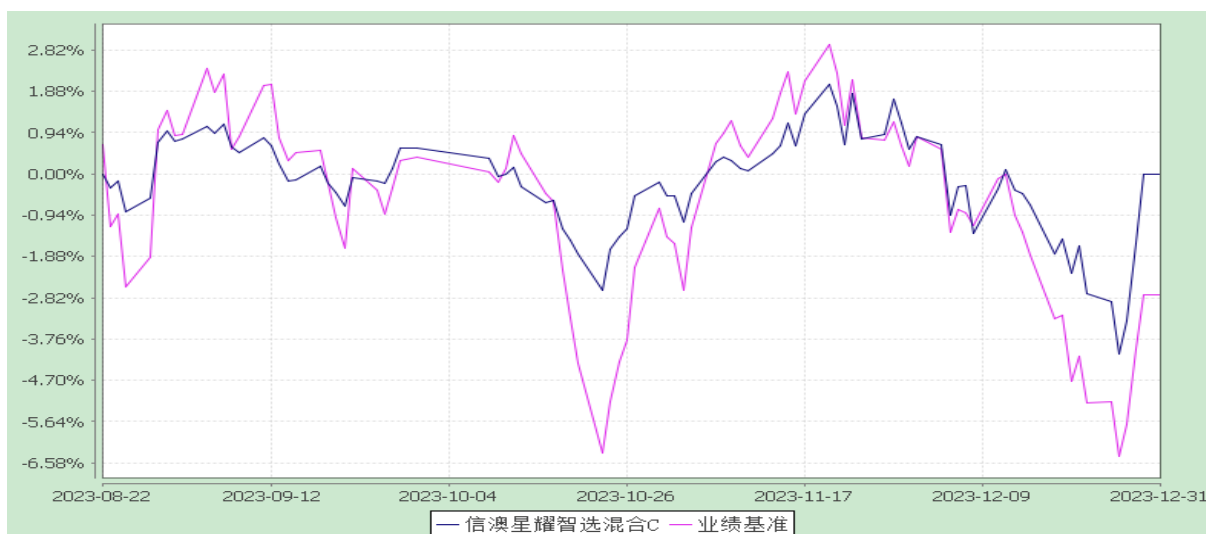
3.2.2 自基金合同生效以来基金份额累计净值增长率变动及其与同期业绩比较基准收益率变动的比较

信澳星耀智选混合 A 累计净值增长率与业绩比较基准收益率的历史走势对比图

（2023 年 8 月 22 日至 2023 年 12 月 31 日）



信澳星耀智选混合 C 累计净值增长率与业绩比较基准收益率的历史走势对比图
(2023 年 8 月 22 日至 2023 年 12 月 31 日)



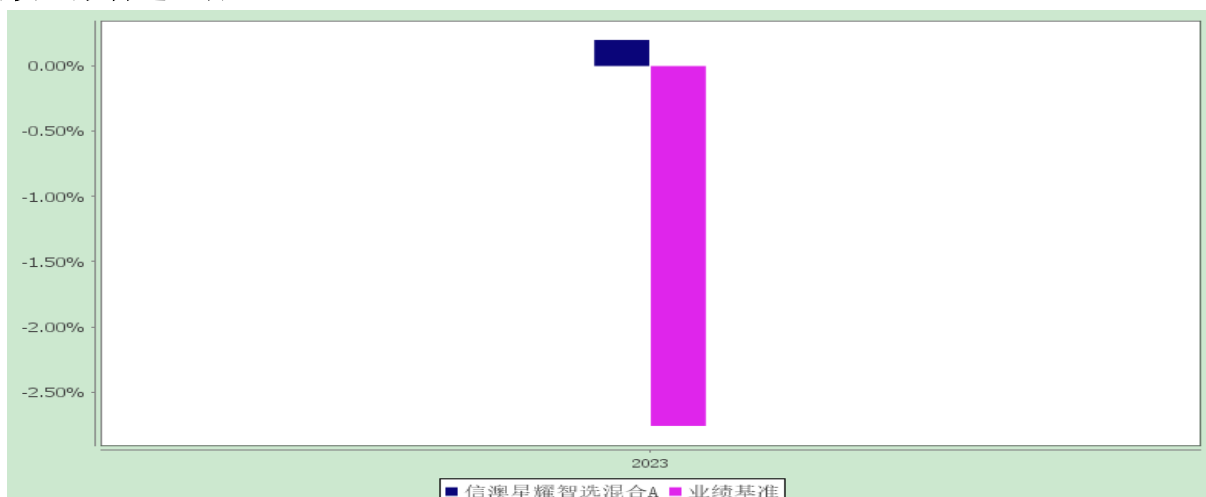
注：1、本基金合同于 2023 年 8 月 22 日生效，自合同生效日起至披露时点未满一年。

2、按基金合同规定，本基金自基金合同生效之日起的 6 个月内为建仓期。截至本报告期末，本基金尚处建仓期。建仓期结束时本基金的各项资产配置比例将符合基金合同中的相关约定。

3.2.3 自基金合同生效以来基金每年净值增长率及其与同期业绩比较基准收益率的比较

自基金合同生效以来净值增长率与业绩比较基准收益率的柱形对比图

信澳星耀智选混合 A



信澳星耀智选混合 C



3.3 过去三年基金的利润分配情况

过去三年基金无利润分配情况。

§4 管理人报告

4.1 基金管理人及基金经理情况

4.1.1 基金管理人及其管理基金的经验

本基金管理人信达澳亚基金管理有限公司（原“信达澳银基金管理有限公司”，以下简称“公司”）成立于 2006 年 6 月 5 日，注册资本 1 亿元人民币，公司总部设在中国深圳，在北京和上海设有分公司，是由中国信达资产管理股份有限公司和澳大利亚联邦银行全资子公司设立的合资公司，是经中国证监会批准（批准文号：中国证监会证监基金字[2006]71 号文）设立的国内首家由国有资产管理公司控股的基金管理公司。2015 年 5

月 22 日，信达证券股份有限公司受让中国信达资产管理股份有限公司持有的股权，与 East Topco Limited 共同持有公司股份，持股比例分别为 54% 和 46%。2022 年 3 月 21 日，由于公司外方股东的实控人变更，以及公司国际化发展战略需要，公司正式更名为信达澳亚基金管理有限公司。截至 2023 年 12 月 31 日，公司共管理 66 只公募基金产品。

公司建立了健全的法人治理结构，根据《中华人民共和国公司法》的规定设立了股东会、董事会和执行监事。董事会层面设立风险控制委员会和薪酬考核委员会两个专门委员会，并建立了独立董事制度。公司实行董事会领导下的总经理负责制，由总经理负责公司的日常运作，并由各委员会包括经营管理委员会、投资审议委员会、风险管理委员会、产品审议委员会、IT 治理委员会、运营委员会、市场销售管理委员会、问责委员会等协助其议事决策。

公司建立了完善的组织架构，设立了权益投资总部、混合资产投资部、固收投资总部、智能量化与全球投资部、市场销售部、机构销售总部、银行机构总部、互联网金融部、战略客户部、市场支持部、投资管理部、产品创新部、运营管理总部、风险控制部、行政人事部、财务会计部、监察稽核部、董事会办公室等部门，各部门分工协作，职责明确。

报告期内，公司第六届董事会独立董事宋若冰先生以参加董事会会议、邮件、现场与管理层沟通、通讯表决董事会决议、审阅公司重要报告和提交工作报告等方式履行职责，报告期内累计履职时间达到法定要求；独立董事杨棉之先生以参加董事会会议、邮件、现场与管理层邮件沟通、通讯表决董事会决议、审阅公司重要报告和提交工作报告等方式履行职责，报告期内累计履职时间达到法定要求；独立董事屈文洲先生以参加董事会会议、通讯表决董事会决议和风险控制委员会决议、审阅公司重要报告和提交工作报告等方式履行职责，报告期内累计履职时间达到法定要求。

报告期内，公司及基金运作未发生重大利益冲突事件，独立董事在履职过程中未发现公司存在损害基金份额持有人利益的行为。

4.1.2 基金经理（或基金经理小组）及基金经理助理的简介

姓名	职务	任本基金的基金经理（助理）期限		证券从业年限	说明
		任职日期	离任日期		
冯玺祥	本基金的基金经理	2023-08-22	-	3.5 年	北京大学理学硕士。2020 年 2 月至 2022 年 9 月于桐昇通惠资产管理有限公司负责管

				理指数增强类产品。2022 年 10 月加入信达澳亚基金。现任信澳量化多因子基金基金经理（2023 年 3 月 15 日至今）、信澳星耀智选混合基金基金经理（2023 年 8 月 22 日至今）、信澳双创智选混合基金基金经理（2023 年 10 月 16 日至今）、信澳宁隼智选混合基金基金经理（2023 年 12 月 19 日至今）、信澳鑫悦智选 6 个月持有期混合基金基金经理（2023 年 12 月 22 日起至今）、信澳星亮智选混合基金基金经理（2024 年 1 月 30 日起至今）。
--	--	--	--	---

注：1、基金经理的任职日期、离任日期为根据公司决定确定的任职或离任日期。
2、证券从业的含义遵从行业协会从业人员资格管理办法的相关规定等。

4.2 管理人对报告期内本基金运作合规守信情况的说明

本报告期内，本基金管理人严格遵守《证券投资基金法》、《证券投资基金销售管理办法》、《公开募集证券投资基金运作管理办法》、基金合同和其他有关法律法规、监管部门的相关规定，依照诚实信用、勤勉尽责、安全高效的原则管理和运用基金资产，在严格控制投资风险的基础上，为基金持有人谋求最大利益，没有发生损害基金持有人利益的行为。

4.3 管理人对报告期内公平交易情况的专项说明

4.3.1 公平交易制度和控制方法

本基金管理人根据《证券投资基金管理公司公平交易制度指导意见》和《信达澳亚基金管理有限公司公平交易实施办法》在投资决策、交易执行、风险监控等环节建立了严谨的内控制度，确保在投资管理活动中公平对待不同投资组合，维护投资者的利益。

本基金管理人通过建立科学的投资决策体系，严谨的公平交易机制，加强交易执行环节的内部控制，并通过工作制度、业务流程和技术手段保证公平交易原则的贯彻，确保不同投资组合在买卖同一证券时，按照比例分配的原则在各投资组合间公平分配交易量，严格控制不同投资组合之间的同日反向交易，严格禁止可能导致不公平交易和利益输送的同日反向交易。

本基金管理人通过风险监控信息系统对不同投资组合同向交易进行公平交易分析，分别于每季度和每年度对本基金管理人管理的不同投资组合的整体收益率差异、分投资类别(股票、债券)的收益率差异等进行分析，形成公平交易制度执行情况分析报告。通过对投资交易行为的监控、分析评估和信息披露来加强对公平交易过程和结果的监督。若发现涉嫌违背公平交易原则的行为，及时向公司管理层汇报并采取相关控制和改进措施。

4.3.2 公平交易制度的执行情况

本基金管理人已经建立了投资决策及交易内控制度，确保在投资管理活动中公平对待不同投资组合，维护投资者的利益。本基金管理人建立了严谨的公平交易机制，确保不同基金在买卖同一证券时，按照比例分配的原则在各基金间公平分配交易量。公司对报告期内公司所管理的不同投资组合的整体收益率差异、分投资类别（股票、债券）的收益率差异进行了分析；利用数据统计和重点审查价差原因相结合的方法，对连续四个季度内、不同时间窗口（日内、3 日内、5 日内）公司管理的不同投资组合同向交易价差进行了分析；对部分债券一级市场申购、非公开发行股票申购等以公司名义进行的交易进行了审核和监控，未发现公司所管理的投资组合存在违反公平交易原则的情形。

4.3.3 异常交易行为的专项说明

本基金本报告期内未出现异常交易的情况。本报告期内，本公司所有投资组合参与的交易所公开竞价同日反向交易成交较少的单边交易量未出现超过该证券当日成交量的 5% 的情况。投资组合经理因投资组合的投资策略而发生同日反向交易，未导致不公平交易和利益输送。

4.4 管理人对报告期内基金的投资策略和业绩表现的说明

4.4.1 报告期内基金投资策略和运作分析

回顾 2023 年，A 股市场经历了较大的波动和频繁的调整，在年初冲高后回落，并随后呈现震荡下行的格局。在上半年，市场受到经济复苏乐观预期的影响，持续上行；然而到了下半年，经济复苏步伐放缓，市场情绪发生转变，各大指数开始回调，并步入震荡区间。全年行业轮动较快，TMT、中特估、高股息策略、低估值风格等均有出现阶段性行情。具体来看，在强预期与强现实的第一阶段，顺周期行业普涨，海外 AIGC

技术也掀起了投资人工智能的浪潮，TMT 迎来一轮上涨行情；在强预期与弱现实的第二阶段，TMT 与中特估逐步走强，成为当时市场的两大主线；在弱预期与弱现实的第三阶段，市场出现多段主题行情：（1）4 月底至 6 月，中特估持续走强，TMT 转为调整，（2）6 月底到 8 月初，随着市场风险偏好的不断下降，低估值与高股息风格表现突出，同时从 7 月 24 日政治局会议提出“活跃资本市场”后随着多项政策的出台，金融、地产有明显的阶段性上涨，（3）8 月到 10 月，同样是偏防御的低估值与高股息风格占优，同时北上资金大幅流出，指数下行明显（4）步入 11 月，TMT 在经历前期调整后再次上行，市场更为关注产业主题投资，同时，具备反转预期的低估值风格同样有不俗表现。

指数上来说，2023 全年沪深 300 指数-11.38%，中证 500 指数-7.42%，中证 1000 指数-6.28%，创业板指-19.41%，双创 50 指数-18.84%。行业上来说，全年通信、传媒、计算机、电子、石油石化涨幅居前，美容护理、商贸零售、房地产、电力设备和建筑材料跌幅居前。

风格上来看，小盘成长指数-10.59%，小盘价值指数-2.92%，中盘成长指数-22.05%，中盘价值指数-3.21%，大盘成长指数-20.09%，大盘价值指数-2.15%。总的来说，本报告期内，中盘成长表现最差，大盘价值表现最优。另外无论是在大盘还是在小盘，价值风格整体表现优于成长风格。

本产品践行多因子的量化选股框架，主要依托逻辑清晰、长期表现稳定的因子来对股票进行打分，同时结合风险模型来构建一篮子股票组合。基本面因子层面，我们在对公司的成长潜力和经营质量进行精细化评估的同时也会控制组合整体的估值；在技术面因子的使用上，我们则更为谨慎和严格。在组合管理方面，本基金采用数量化模型驱动的选股策略为主导投资策略，结合市场宏观环境，依靠严格的投资纪律和风险控制，追求在控制风险的前提下获得超越基准的回报。本报告期内，在市场预期不明，投资者情绪波动较大的市场环境中，情绪类、估值类因子表现靠前，预期类、成长类因子表现居后。

4.4.2 报告期内基金的业绩表现

截至报告期末，A 类基金份额：基金份额净值为 1.0020 元，份额累计净值为 1.0020 元，本报告期内，本基金份额净值增长率为 0.20%，同期业绩比较基准收益率为-2.76%。

截至报告期末，C类基金份额：基金份额净值为0.9998元，份额累计净值为0.9998元，本报告期内，本基金份额净值增长率为-0.02%，同期业绩比较基准收益率为-2.76%。

4.5 管理人对宏观经济、证券市场及行业走势的简要展望

在高质量发展的要求下，目前国内经济处于新旧动能转换的阵痛期，同时疫情以来居民资产负债表有所受损，其预期和信心仍需修复，部分行业产能存在过剩问题。相对有利的是，中央经济工作会议确定了偏积极的政策基调，去年四季度以来，地方再融资债重启发行、国债增发1万亿元，财政政策转向积极，货币政策预计稳健偏松，有望形成实物总量。同时稳增长基调下，2024年的财政支出力度和减税降费力度有望超过去年。通胀层面，全年有望由筑底走向企稳。

全A的盈利业绩底在2023中报有所确认，根据三季报披露的数据，全A归母净利润增速-1.0%，较中报改善2.28%，边际上显示出全A盈利正历经回暖，盈利触底反弹的拐点已经出现。随着全球新一轮库存周期启动，预计在2024年A股市场的盈利有望进一步实现温和的复苏。另外，当前市场指数与估值已经都处于一个相对较低的水平，市场风险有所释放，叠加经济数据的边际改善，大盘有望逐步企稳回升。

4.6 管理人内部有关本基金的监察稽核工作情况

报告期内，本基金管理人在内部监察稽核工作中一切从规范运作、保障基金份额持有人利益出发，由独立于各业务部门的监察稽核部对公司日常经营、投资交易、基金运作及员工行为的合规性进行定期和不定期检查，发现问题，敦促有关部门整改，并定期制作监察稽核报告报公司管理层和监管机构。报告期内，本基金管理人内部监察稽核工作重点完成了以下几个方面：

- (1) 进一步完善公司管理及业务制度。
- (2) 监督后台运营业务安全、准确运行，推进完善信息技术系统，履行反洗钱义务。
- (3) 监督市场营销、基金销售的合规性，落实执行投资者适用性原则。
- (4) 加强对员工包括投资管理人员的监察监督，严格执行防范投资人员合规风险的有关措施，规避不正当交易行为的发生。
- (5) 对业务部门进行相关法律培训，提高员工遵规守法意识。

本报告期内，本基金管理人所管理的基金整体运作合规合法，无不当内幕交易和关

联交易，有效保障了基金份额持有人利益。我们将继续以风险控制为核心，提高内部监察稽核工作的科学性和有效性，切实保障基金安全、合规运作。

4.7 管理人对报告期内基金估值程序等事项的说明

报告期内，本基金的估值工作严格按照相关法律法规、基金合同以及《信达澳亚基金管理有限公司估值委员会议事规则》进行。

为确保基金资产估值的公平、合理，有效维护投资人的利益，本基金管理人设立了估值委员会；估值委员会负责人由分管运营的公司领导担任；估值委员会成员由权益投资总部、固收投资部门、风险控制部、监察稽核部、基金运营部指定专人并经公司经营管理委员会审议通过后担任；估值委员会主要负责制定、修订和完善基金估值政策和程序，定期评价现有估值政策和程序的适用性及对估值程序执行情况进行监督。

基金经理对基金的估值原则和估值程序可以提出建议，但不参与最终决策和日常估值工作。参与估值流程各方包括基金托管人和会计师事务所，各方之间不存在任何重大利益冲突。

截止报告期末，本基金管理人已与中央国债登记结算有限责任公司、中证指数有限公司签署服务协议，由其按约定提供相关债券品种、流通受限股票流动性折扣、预期信用损失等估值参考数据。

4.8 管理人对报告期内基金利润分配情况的说明

根据相关法律法规和基金合同要求，本基金管理人可以根据基金实际运作情况进行利润分配。

本基金本报告期内未进行利润分配。

4.9 报告期内管理人对本基金持有人数或基金资产净值预警情形的说明

无。

§5 托管人报告

5.1 报告期内本基金托管人遵规守信情况声明

本报告期内，中信证券股份有限公司（以下称“本托管人”）在对信澳星耀智选混合型证券投资基金（以下称“本基金”）的托管过程中，严格遵守《证券投资基金法》及其他有关法律法规、基金合同和托管协议的有关规定，不存在损害基金份额持有人利益的行为，完全尽职尽责地履行了应尽的义务。

5.2 托管人对报告期内本基金投资运作遵规守信、净值计算、利润分配等情况的说明

本报告期，信达澳亚基金管理有限公司在信澳星耀智选混合型证券投资基金投资运作、基金资产净值的计算、基金份额申购赎回价格的计算、基金费用开支等问题上，托管人未发现损害基金持有人利益的行为。

报告期内，本基金利润分配情况符合法律法规和基金合同的相关约定。

5.3 托管人对本年度报告中财务信息等内容的真实、准确和完整发表意见

本报告期，由信达澳亚基金管理有限公司编制并经托管人复核审查的有关信澳星耀智选混合型证券投资基金的年度报告中财务指标、净值表现、收益分配情况、财务会计报告相关内容、投资组合报告等内容真实、准确、完整。

§6 审计报告

普华永道中天审字(2024)第 24597 号

信澳星耀智选混合型证券投资基金

信澳星耀智选混合型证券投资基金全体基金份额持有人：

6.1 审计意见

(一) 我们审计的内容

我们审计了信澳星耀智选混合型证券投资基金(以下简称“信澳星耀智选混合基金”)的财务报表，包括 2023 年 12 月 31 日的资产负债表，2023 年 8 月 22 日(基金合同生效日)至 2023 年 12 月 31 日止期间的利润表和净资产变动表以及财务报表附注。

(二) 我们的意见

我们认为，后附的财务报表在所有重大方面按照企业会计准则和在财务报表附注中所列示的中国证券监督管理委员会(以下简称“中国证监会”)、中国证券投资基金业协会(以下简称“中国基金业协会”)发布的有关规定及允许的基金行业实务操作编制，公允反映了信澳星耀智选混合基金 2023 年 12 月 31 日的财务状况以及 2023 年 8 月 22 日(基金合同生效日)至 2023 年 12 月 31 日止期间的经营成果和净资产变动情况。

6.2 形成审计意见的基础

我们按照中国注册会计师审计准则的规定执行了审计工作。审计报告的“注册会计师对财务报表审计的责任”部分进一步阐述了我们在这些准则下的责任。我们相信，我们获取的审计证据是充分、适当的，为发表审计意见提供了基础。

按照中国注册会计师职业道德守则，我们独立于信澳星耀智选混合基金，并履行了职业道德方面的其他责任。

6.3 其他信息

信澳星耀智选混合基金的基金管理人信达澳亚基金管理有限公司(以下简称“基金管理人”)管理层对其他信息负责。其他信息包括信澳星耀智选混合基金 2023 年年度报告中涵盖的信息，但不包括财务报表和我们的审计报告。

我们对财务报表发表的审计意见不涵盖其他信息，我们也不对其他信息发表任何形式的鉴证结论。

结合我们对财务报表的审计，我们的责任是阅读其他信息，在此过程中，考虑其他信息是否与财务报表或我们在审计过程中了解到的情况存在重大不一致或者似乎存在重大错报。基于我们已经执行的工作，如果我们确定其他信息存在重大错报，我们应当报告该事实。在这方面，我们无任何事项需要报告。

6.4 管理层和治理层对财务报表的责任

基金管理人管理层负责按照企业会计准则和中国证监会、中国基金业协会发布的有关规定及允许的基金行业实务操作编制财务报表，使其实现公允反映，并设计、执行和维护必要的内部控制，以使财务报表不存在由于舞弊或错误导致的重大错报。

在编制财务报表时，基金管理人管理层负责评估信澳星耀智选混合基金的持续经营能力，披露与持续经营相关的事项(如适用)，并运用持续经营假设，除非基金管理人管理层计划清算信澳星耀智选混合基金、终止运营或别无其他现实的选择。

基金管理人治理层负责监督信澳星耀智选混合基金的财务报告过程。

6.5 注册会计师对财务报表审计的责任

我们的目标是对财务报表整体是否不存在由于舞弊或错误导致的重大错报获取合理保证，并出具包含审计意见的审计报告。合理保证是高水平的保证，但并不能保证按照审计准则执行的审计在某一重大错报存在时总能发现。错报可能由于舞弊或错误导致，如果合理预期错报单独或汇总起来可能影响财务报表使用者依据财务报表作出的经济决策，则通常认为错报是重大的。

在按照审计准则执行审计工作的过程中，我们运用职业判断，并保持职业怀疑。同时，我们也执行以下工作：

(一) 识别和评估由于舞弊或错误导致的财务报表重大错报风险；设计和实施审计程序以应对这些风险，并获取充分、适当的审计证据，作为发表审计意见的基础。由于舞弊可能涉及串通、伪造、故意遗漏、虚假陈述或凌驾于内部控制之上，未能发现由于舞弊导致的重大错报的风险高于未能发现由于错误导致的重大错报的风险。

(二) 了解与审计相关的内部控制，以设计恰当的审计程序，但目的并非对内部控制的有效性发表意见。

(三) 评价基金管理人管理层选用会计政策的恰当性和作出会计估计及相关披露的合理性。

(四) 对基金管理人管理层使用持续经营假设的恰当性得出结论。同时，根据获取的审计证据，就可能导致对信澳星耀智选混合基金持续经营能力产生重大疑虑的事项或情况是否存在重大不确定性得出结论。如果我们得出结论认为存在重大不确定性，审计准

则要求我们在审计报告中提请报表使用者注意财务报表中的相关披露；如果披露不充分，我们应当发表非无保留意见。我们的结论基于截至审计报告日可获得的信息。然而，未来的事项或情况可能导致信澳星耀智选混合基金不能持续经营。

(五) 评价财务报表的总体列报(包括披露)、结构和内容，并评价财务报表是否公允反映相关交易和事项。

我们与基金管理人治理层就计划的审计范围、时间安排和重大审计发现等事项进行沟通，包括沟通我们在审计中识别出的值得关注的内部控制缺陷。

普华永道中天会计师事务所（特殊普通合伙） 中国注册会计师
薛竞肖菊
中国上海市浦东新区东育路 588 号前滩中心 42 楼
2024 年 3 月 28 日

§7 年度财务报表

7.1 资产负债表

会计主体：信澳星耀智选混合型证券投资基金

报告截止日：2023 年 12 月 31 日

单位：人民币元

资产	附注号	本期末 2023 年 12 月 31 日
资产：		
货币资金	7.4.7.1	17,406,715.63
结算备付金		196,510.61
存出保证金		-
交易性金融资产	7.4.7.2	284,080,339.20
其中：股票投资		284,080,339.20
基金投资		-
债券投资		-
资产支持证券投资		-
贵金属投资		-
其他投资		-
衍生金融资产	7.4.7.3	-
买入返售金融资产	7.4.7.4	-

应收清算款		-
应收股利		-
应收申购款		1,618,278.46
递延所得税资产		-
其他资产	7.4.7.5	-
资产总计		303,301,843.90
负债和净资产	附注号	本期末 2023 年 12 月 31 日
负 债：		
短期借款		-
交易性金融负债		-
衍生金融负债	7.4.7.3	-
卖出回购金融资产款		-
应付清算款		-
应付赎回款		1,669,703.23
应付管理人报酬		308,583.28
应付托管费		51,430.54
应付销售服务费		119,395.79
应付投资顾问费		-
应交税费		-
应付利润		-
递延所得税负债		-
其他负债	7.4.7.6	111,800.38
负债合计		2,260,913.22
净资产：		
实收基金	7.4.7.7	300,954,411.05
其他综合收益		-
未分配利润	7.4.7.8	86,519.63
净资产合计		301,040,930.68
负债和净资产总计		303,301,843.90

注：1.报告截止日 2023 年 12 月 31 日，基金份额总额 300,954,411.05 份。其中信澳星耀智选混合 A 基金份额净值 1.0020 元，基金份额总额 68,193,240.45 份；信澳星耀智选混合 C 基金份额净值 0.9998 元，基金份额总额 232,761,170.60 份。

2.本财务报表的实际编制期间为 2023 年 8 月 22 日(基金合同生效日)至 2023 年 12 月 31 日止期间。

7.2 利润表

会计主体：信澳星耀智选混合型证券投资基金

本报告期：2023 年 8 月 22 日（基金合同生效日）至 2023 年 12 月 31 日

单位：人民币元

项目	附注号	本期
		2023 年 8 月 22 日（基金合同生效日）至

		2023 年 12 月 31 日
一、营业总收入		1,827,533.11
1. 利息收入		1,856,473.37
其中：存款利息收入	7.4.7.9	397,259.89
债券利息收入		-
资产支持证券利息收入		-
买入返售金融资产收入		1,459,213.48
其他利息收入		-
2. 投资收益（损失以“-”填列）		1,091,629.59
其中：股票投资收益	7.4.7.10	887,474.67
基金投资收益		-
债券投资收益	7.4.7.11	-
资产支持证券投资收益		-
贵金属投资收益		-
衍生工具收益	7.4.7.12	-149,440.63
股利收益	7.4.7.13	353,595.55
以摊余成本计量的金融资产终止确认产生的收益（若有）		-
其他投资收益		-
3. 公允价值变动收益（损失以“-”号填列）	7.4.7.14	-1,328,869.45
4. 汇兑收益（损失以“-”号填列）		-
5. 其他收入（损失以“-”号填列）	7.4.7.15	208,299.60
减：二、营业总支出		3,990,214.95
1. 管理人报酬	7.4.10.2	2,461,552.56
其中：暂估管理人报酬（若有）		-
2. 托管费	7.4.10.2	410,258.72
3. 销售服务费	7.4.10.2	1,008,354.88
4. 投资顾问费		-
5. 利息支出		-
其中：卖出回购金融资产支出		-
6. 信用减值损失	7.4.7.16	-
7. 税金及附加		48.79
8. 其他费用	7.4.7.17	110,000.00
三、利润总额（亏损总额以“-”号填列）		-2,162,681.84
减：所得税费用		-
四、净利润（净亏损以“-”号填列）		-2,162,681.84
五、其他综合收益的税后净额		-

六、综合收益总额		-2,162,681.84
----------	--	---------------

7.3 净资产变动表

会计主体：信澳星耀智选混合型证券投资基金

本报告期：2023 年 8 月 22 日（基金合同生效日）至 2023 年 12 月 31 日

单位：人民币元

报表附注为财务报表的组成部分。

项目	本期 2023 年 8 月 22 日（基金合同生效日）至 2023 年 12 月 31 日		
	实收基金	未分配利润	净资产合计
一、上期期末净资产	-	-	-
二、本期期初净资产	767,660,775.11	-	767,660,775.11
三、本期增减变动额（减少以“-”号填列）	-466,706,364.06	86,519.63	-466,619,844.43
（一）、综合收益总额	-	-2,162,681.84	-2,162,681.84
（二）、本期基金份额交易产生的净资产变动数（净资产减少以“-”号填列）	-466,706,364.06	2,249,201.47	-464,457,162.59
其中：1.基金申购款	7,430,130.92	-41,426.48	7,388,704.44
2.基金赎回款	-474,136,494.98	2,290,627.95	-471,845,867.03
（三）、本期向基金份额持有人分配利润产生的净资产变动（净资产减少以“-”号填列）	-	-	-
四、本期期末净资产	300,954,411.05	86,519.63	301,040,930.68

本报告页码（序号）从 7.1 至 7.4，财务报表由下列负责人签署：

朱永强

方敬

刘玉兰

基金管理人负责人

主管会计工作负责人

会计机构负责人

7.4 报表附注

7.4.1 基金基本情况

7.4.1 基金基本情况

信澳星耀智选混合型证券投资基金(以下简称“本基金”)经中国证券监督管理委员会(以下简称“中国证监会”)证监许可[2023]1688 号《关于准予信澳星耀智选混合型证券投资基金注册的批复》准予注册,由信达澳亚基金管理有限公司依照《中华人民共和国证券投资基金法》和《信澳星耀智选混合型证券投资基金基金合同》负责公开募集。本基金为契约型开放式,存续期限不定,首次设立募集不包括认购资金利息共募集人民币 767,304,015.71 元,业经普华永道中天会计师事务所(特殊普通合伙)普华永道中天验字(2023)第 0424 号验资报告予以验证。经向中国证监会备案,《信澳星耀智选混合型证券投资基金基金合同》于 2023 年 8 月 22 日正式生效,基金合同生效日的基金份额总额为 767,660,775.11 份,其中认购资金利息折合 356,759.40 份基金份额。本基金的基金管理人为信达澳亚基金管理有限公司,基金托管人为中信证券股份有限公司(“中信证券”)。

根据《信澳星耀智选混合型证券投资基金招募说明书》,本基金根据认购/申购费用、赎回费、销售服务费收取方式的不同,将基金份额分为 A 类和 C 类基金份额。在投资人认购/申购时收取认购/申购费用,在赎回时根据持有期限收取赎回费用,并不再从本类别基金资产中计提销售服务费的基金份额,称为 A 类基金份额;在投资人认购/申购时不收取认购/申购费用,在赎回时根据持有期限收取赎回费用,并从本类别基金资产中计提销售服务费的基金份额,称为 C 类基金份额。本基金 A 类、C 类基金份额分别设置基金代码,分别计算和公告基金份额净值和基金份额累计净值。

根据《中华人民共和国证券投资基金法》和《信澳星耀智选混合型证券投资基金基金合同》的有关规定,本基金的投资范围为具有良好流动性的金融工具,包括国内依法发行上市的股票(包括主板、创业板及其他经中国证监会核准或注册上市的股票)、存托凭证、港股通标的股票、债券(包括国债、央行票据、金融债、企业债、公司债、公开发行的次级债、地方政府债券、政府支持机构债、中期票据、可转换债券(含可分离交

易可转债的纯债部分)、可交换债券、短期融资券、超短期融资券等)、资产支持证券、债券回购、货币市场工具、同业存单、银行存款、股指期货以及法律法规或中国证监会允许基金投资的其他金融工具(但须符合中国证监会相关规定)。本基金的投资组合比例为:本基金股票及存托凭证资产占基金资产的比例为 60%-95%,其中港股通标的股票占股票资产的比例不超过 50%;本基金每个交易日日终在扣除股指期货合约需缴纳的交易保证金后,基金保留的现金以及投资于到期日在一年以内的政府债券的比例合计不低于基金资产净值的 5%;其中现金不包括结算备付金、存出保证金和应收申购款等。

本基金的业绩比较基准为:中证 1000 指数收益率 \times 90%+中证港股通综合指数收益率 \times 5%+银行活期存款利率(税后) \times 5%。

本财务报表由本基金的基金管理人信达澳亚基金管理有限公司于审计报告日批准报出。

7.4.2 会计报表的编制基础

本基金的财务报表按照财政部于 2006 年 2 月 15 日及以后期间颁布的《企业会计准则—基本准则》、各项具体会计准则、《资产管理产品相关会计处理规定》及其他相关规定(以下合称“企业会计准则”)、中国证监会颁布的《证券投资基金信息披露 XBRL 模板第 3 号<年度报告和中期报告>》、中国证券投资基金业协会(以下简称“中国基金业协会”)颁布的《证券投资基金会计核算业务指引》、《信澳星耀智选混合型证券投资基金基金合同》和在财务报表附注 7.4.4 所列示的中国证监会、中国基金业协会发布的有关规定及允许的基金行业实务操作编制。

本财务报表以持续经营为基础编制。

7.4.3 遵循企业会计准则及其他有关规定的声明

本基金 2023 年 8 月 22 日(基金合同生效日)至 2023 年 12 月 31 日止期间财务报表符合企业会计准则的要求,真实、完整地反映了本基金 2023 年 12 月 31 日的财务状况以及 2023 年 8 月 22 日(基金合同生效日)至 2023 年 12 月 31 日止期间的经营成果和净资产变动情况等有关信息。

7.4.4 重要会计政策和会计估计

7.4.4.1 会计年度

本基金会计年度为公历 1 月 1 日起至 12 月 31 日止。本期财务报表的实际编制期间为 2023 年 8 月 22 日(基金合同生效日)至 2023 年 12 月 31 日。

7.4.4.2 记账本位币

本基金的记账本位币为人民币。

7.4.4.3 金融资产和金融负债的分类

金融工具，是指形成一方的金融资产并形成其他方的金融负债或权益工具的合同。当本基金成为金融工具合同的一方时，确认相关的金融资产、金融负债或权益工具。

(1) 金融资产

金融资产于初始确认时分类为：以摊余成本计量的金融资产、以公允价值计量且其变动计入其他综合收益的金融资产及以公允价值计量且其变动计入当期损益的金融资产。金融资产的分类取决于本基金管理金融资产的业务模式和金融资产的合同现金流量特征。本基金现无金融资产分类为以公允价值计量且其变动计入其他综合收益的金融资产。

债务工具

本基金持有的债务工具是指从发行方角度分析符合金融负债定义的工具，分别采用以下两种方式进行计量：

以摊余成本计量：

本基金管理以摊余成本计量的金融资产的业务模式为以收取合同现金流量为目标，且以摊余成本计量的金融资产的合同现金流量特征与基本借贷安排相一致，即在特定日期产生的现金流量，仅为对本金和以未偿付本金金额为基础的利息的支付。本基金持有的以摊余成本计量的金融资产主要为银行存款、买入返售金融资产和其他各类应收款项

等。

以公允价值计量且其变动计入当期损益：

本基金将持有的未划分为以摊余成本计量的债务工具，以公允价值计量且其变动计入当期损益。本基金持有的以公允价值计量且其变动计入当期损益的金融资产主要为债券投资和资产支持证券投资，在资产负债表中以交易性金融资产列示。

权益工具

权益工具是指从发行方角度分析符合权益定义的工具。本基金将对其没有控制、共同控制和重大影响的权益工具(主要为股票投资)按照公允价值计量且其变动计入当期损益，在资产负债表中列示为交易性金融资产。

(2) 金融负债

金融负债于初始确认时分类为以摊余成本计量的金融负债和以公允价值计量且其变动计入当期损益的金融负债。本基金目前暂无金融负债分类为以公允价值计量且其变动计入当期损益的金融负债。本基金持有的以摊余成本计量的金融负债包括卖出回购金融资产款和其他各类应付款项等。

(3) 衍生金融工具

本基金将持有的衍生金融工具以公允价值计量且其变动计入当期损益，在资产负债表中列示为衍生金融资产/负债。

7.4.4.4 金融资产和金融负债的初始确认、后续计量和终止确认

金融资产或金融负债在初始确认时以公允价值计量。对于以公允价值计量且其变动计入当期损益的金融资产和金融负债，相关交易费用计入当期损益；对于支付的价款中包含的债券或资产支持证券起息日或上次除息日至购买日止的利息，确认为应计利息，包含在交易性金融资产的账面价值中。对于其他类别的金融资产和金融负债，相关交易

费用计入初始确认金额。

对于以公允价值计量且其变动计入当期损益的金融资产，按照公允价值进行后续计量；对于应收款项和其他金融负债采用实际利率法，以摊余成本进行后续计量。

本基金对于以摊余成本计量的金融资产，以预期信用损失为基础确认损失准备。

本基金考虑有关过去事项、当前状况以及对未来经济状况的预测等合理且有依据的信息，以发生违约的风险为权重，计算合同应收的现金流量与预期能收到的现金流量之间差额的现值的概率加权金额，确认预期信用损失。

于每个资产负债表日，本基金对于处于不同阶段的金融工具的预期信用损失分别进行计量。金融工具自初始确认后信用风险未显著增加的，处于第一阶段，本基金按照未来 12 个月内的预期信用损失计量损失准备；金融工具自初始确认后信用风险已显著增加但尚未发生信用减值的，处于第二阶段，本基金按照该工具整个存续期的预期信用损失计量损失准备；金融工具自初始确认后已经发生信用减值的，处于第三阶段，本基金按照该工具整个存续期的预期信用损失计量损失准备。

对于在资产负债表日具有较低信用风险的金融工具，本基金假设其信用风险自初始确认后并未显著增加，认定为处于第一阶段的金融工具，按照未来 12 个月内的预期信用损失计量损失准备。

本基金对于处于第一阶段和第二阶段的金融工具，按照其未扣除减值准备的账面余额和实际利率计算利息收入。对于处于第三阶段的金融工具，按照其账面余额减已计提减值准备后的摊余成本和实际利率计算利息收入。

本基金将计提或转回的损失准备计入当期损益。

金融资产满足下列条件之一的，予以终止确认：(1)收取该金融资产现金流量的合同权利终止；(2)该金融资产已转移，且本基金将金融资产所有权上几乎所有的风险和报酬

转移给转入方；或者(3)该金融资产已转移，虽然本基金既没有转移也没有保留金融资产所有权上几乎所有的风险和报酬，但是放弃了对该金融资产控制。

金融资产终止确认时，其账面价值与收到的对价的差额，计入当期损益。

当金融负债的现时义务全部或部分已经解除时，终止确认该金融负债或义务已解除的部分。终止确认部分的账面价值与支付的对价之间的差额，计入当期损益。

7.4.4.5 金融资产和金融负债的估值原则

本基金持有的股票投资、债券投资、资产支持证券投资和衍生工具按如下原则确定公允价值并进行估值：

(1) 存在活跃市场的金融工具按其估值日的市场交易价格确定公允价值；估值日无交易且最近交易日后未发生影响公允价值计量的重大事件的，按最近交易日的市场交易价格确定公允价值。有充足证据表明估值日或最近交易日的市场交易价格不能真实反映公允价值的，应对市场交易价格进行调整，确定公允价值。与上述投资品种相同，但具有不同特征的，应以相同资产或负债的公允价值为基础，并在估值技术中考虑不同特征因素的影响。特征是指对资产出售或使用的限制等，如果该限制是针对资产持有者的，那么在估值技术中不应将该限制作为特征考虑。此外，基金管理人不应考虑因大量持有相关资产或负债所产生的溢价或折价。

(2) 当金融工具不存在活跃市场，采用在当前情况下适用并且有足够可利用数据和其他信息支持的估值技术确定公允价值。采用估值技术时，优先使用可观察输入值，只有在无法取得相关资产或负债可观察输入值或取得不切实可行的情况下，才可以使用不可观察输入值。

(3) 如经济环境发生重大变化或证券发行人发生影响金融工具价格的重大事件，应对估值进行调整并确定公允价值。

7.4.4.6 金融资产和金融负债的抵销

本基金持有的资产和承担的负债基本为金融资产和金融负债。当本基金 1)具有抵销已确认金额的法定权利且该种法定权利现在是可执行的；且 2)交易双方准备按净额结算时，金融资产与金融负债按抵销后的净额在资产负债表中列示。

7.4.4.7 实收基金

实收基金为对外发行基金份额所募集的总金额在扣除损益平准金分摊部分后的余额。由于申购和赎回引起的实收基金变动分别于基金申购确认日及基金赎回确认日认列。上述申购和赎回分别包括基金转换所引起的转入基金的实收基金增加和转出基金的实收基金减少。

本基金发行的份额作为可回售工具具备以下特征：(1)赋予基金份额持有人在基金清算时按比例份额获得该基金净资产的权利，这里所指基金净资产是扣除所有优先于该基金份额对基金资产要求权之后的剩余资产；这里所指按比例份额是清算时将基金的净资产分拆为金额相等的单位，并且将单位金额乘以基金份额持有人所持有的单位数量；(2)该工具所属的类别次于其他所有工具类别，即本基金份额在归属于该类别前无须转换为另一种工具，且在清算时对基金资产没有优先于其他工具的要求权；(3)该工具所属的类别中(该类别次于其他所有工具类别)，所有工具具有相同的特征(例如它们必须都具有可回售特征，并且用于计算回购或赎回价格的公式或其他方法都相同)；(4)除了发行方应当以现金或其他金融资产回购或赎回该基金份额的合同义务外，该工具不满足金融负债定义中的任何其他特征；(5)该工具在存续期内的预计现金流量总额，应当实质上基于该基金存续期内基金的损益、已确认净资产的变动、已确认和未确认净资产的公允价值变动(不包括本基金的任何影响)。

可回售工具，是指根据合同约定，持有方有权将该工具回售给发行方以获取现金或其他金融资产的权利，或者在未来某一不确定事项发生或者持有方死亡或退休时，自动回售给发行方的金融工具。

本基金没有同时具备下列特征的其他金融工具或合同：(1)现金流量总额实质上基于基金的损益、已确认净资产的变动、已确认和未确认净资产的公允价值变动(不包括该

基金或合同的任何影响)；(2)实质上限制或固定了上述工具持有方所获得的剩余回报。

本基金将实收基金分类为权益工具，列报于净资产。

7.4.4.8 损益平准金

损益平准金包括已实现平准金和未实现平准金。已实现平准金指在申购或赎回基金份额时，申购或赎回款项中包含的按累计未分配的已实现损益占净资产比例计算的金额。未实现平准金指在申购或赎回基金份额时，申购或赎回款项中包含的按累计未实现损益占净资产比例计算的金额。损益平准金于基金申购确认日或基金赎回确认日认列，并于期末全额转入未分配利润/(累计亏损)。

7.4.4.9 收入/(损失)的确认和计量

股票投资在持有期间应取得的现金股利扣除由上市公司代扣代缴的个人所得税后的净额确认为投资收益。债券投资和资产支持证券投资在持有期间应取得的按票面利率(对于贴现债为按发行价计算的利率)或合同利率计算的利息扣除在适用情况下由债券和资产支持证券发行企业代扣代缴的个人所得税及由基金管理人缴纳的增值税后的净额确认为投资收益。

以公允价值计量且其变动计入当期损益的金融资产在持有期间的公允价值变动扣除按票面利率(对于贴现债为按发行价计算的利率)或合同利率计算的利息及在适用情况下公允价值变动产生的预估增值税后的净额确认为公允价值变动损益；于处置时，其处置价格与初始确认金额之间的差额扣除相关交易费用及在适用情况下由基金管理人缴纳的增值税后的净额确认为投资收益，其中包括从公允价值变动损益结转的公允价值累计变动额。

应收款项在持有期间确认的利息收入按实际利率法计算，实际利率法与直线法差异较小的则按直线法计算。

7.4.4.10 费用的确认和计量

本基金的管理人报酬、托管费和销售服务费在费用涵盖期间按基金合同约定的费率和计算方法确认。

以摊余成本计量的金融负债在持有期间确认的利息支出按实际利率法计算，实际利率法与直线法差异较小的则按直线法计算。

7.4.4.11 基金的收益分配政策

本基金同一类别的每一基金份额享有同等分配权。本基金收益以现金形式分配，但基金份额持有人可选择现金红利或将现金红利按分红除权日的基金份额净值自动转为基金份额进行再投资。若期末未分配利润中的未实现部分为正数，包括基金经营活动产生的未实现损益以及基金份额交易产生的未实现平准金等，则期末可供分配利润的金额为期末未分配利润中的已实现部分；若期末未分配利润的未实现部分为负数，则期末可供分配利润的金额为期末未分配利润，即已实现部分相抵未实现部分后的余额。

经宣告的拟分配基金收益于分红除权日从净资产转出。

7.4.4.12 外币交易

外币交易按交易发生日的即期汇率将外币金额折算为人民币入账。

以公允价值计量的外币非货币性项目，于估值日采用估值日的即期汇率折算为人民币，所产生的折算差额直接计入公允价值变动损益科目。

7.4.4.13 分部报告

本基金以内部组织结构、管理要求、内部报告制度为依据确定经营分部，以经营分部为基础确定报告分部并披露分部信息。

经营分部是指本基金内同时满足下列条件的组成部分：(1)该组成部分能够在日常活动中产生收入、发生费用；(2)本基金的基金管理人能够定期评价该组成部分的经营成果，以决定向其配置资源、评价其业绩；(3)本基金能够取得该组成部分的财务状况、经营成果和现金流量等有关会计信息。如果两个或多个经营分部具有相似的经济特征，并且满足一定条件的，则合并为一个经营分部。

本基金目前以一个单一的经营分部运作，不需要披露分部信息。

7.4.4.14 其他重要的会计政策和会计估计

根据本基金的估值原则和中国证监会允许的基金行业估值实务操作，本基金确定以下类别股票投资、债券投资和资产支持证券投资的公允价值时采用的估值方法及其关键假设如下：

(1)对于证券交易所上市的股票和债券，若出现重大事项停牌或交易不活跃(包括涨跌停时的交易不活跃)等情况，本基金根据中国证监会公告[2017]13号《中国证监会关于证券投资基金估值业务的指导意见》，根据具体情况采用《关于发布中基协(AMAC)基金行业股票估值指数的通知》提供的指数收益法、市盈率法、现金流量折现法等估值技术进行估值。

(2)对于在锁定期内的非公开发行股票、首次公开发行股票时公司股东公开发售股份、通过大宗交易取得的带限售期的股票等流通受限股票，根据中国基金业协会中基协发[2017]6号《关于发布<证券投资基金投资流通受限股票估值指引(试行)>的通知》之附件《证券投资基金投资流通受限股票估值指引(试行)》(以下简称“指引”)，按估值日在证券交易所上市交易的同一股票的公允价值扣除中证指数有限公司根据指引所独立提供的该流通受限股票剩余限售期对应的流动性折扣后的价值进行估值。

(3)对于在证券交易所上市或挂牌转让的固定收益品种(可转换债券除外)及在银行间同业市场交易的固定收益品种，根据中国证监会公告[2017]13号《中国证监会关于证券投资基金估值业务的指导意见》及中国基金业协会中基协字[2022]566号《关于发布<关于固定收益品种的估值处理标准>的通知》之附件《关于固定收益品种的估值处理标准》采用估值技术确定公允价值。本基金持有的证券交易所上市或挂牌转让的固定收益品种(可转换债券除外)，按照中证指数有限公司所独立提供的估值结果确定公允价值。本基金持有的银行间同业市场固定收益品种按照中债金融估值中心有限公司所独立提供的估值结果确定公允价值。

7.4.5 会计政策和会计估计变更以及差错更正的说明

7.4.5.1 会计政策变更的说明

本基金本报告期未发生会计政策变更。根据中国证监会于 2024 年颁布的修订后的《证券投资基金信息披露 XBRL 模板第 3 号<年度报告和中期报告>》，本基金的基金管理人在编制本财务报表时调整了部分财务报表科目的列报和披露，这些调整未对本基金财务报表产生重大影响。

7.4.5.2 会计估计变更的说明

本基金本报告期未发生会计估计变更。

7.4.5.3 差错更正的说明

本基金在本报告期间无须说明的会计差错更正。

7.4.6 税项

根据财政部、国家税务总局财税[2002]128 号《关于开放式证券投资基金有关税收问题的通知》、财税[2008]1 号《关于企业所得税若干优惠政策的通知》、财税[2012]85 号《关于实施上市公司股息红利差别化个人所得税政策有关问题的通知》、财税[2014]81 号《财政部国家税务总局证监会关于沪港股票市场交易互联互通机制试点有关税收政策的通知》、财税[2015]101 号《关于上市公司股息红利差别化个人所得税政策有关问题的通知》、财税[2016]36 号《关于全面推开营业税改征增值税试点的通知》、财税[2016]46 号《关于进一步明确全面推开营改增试点金融业有关政策的通知》、财税[2016]70 号《关于金融机构同业往来等增值税政策的补充通知》、财税[2016]127 号《财政部国家税务总局证监会关于深港股票市场交易互联互通机制试点有关税收政策的通知》、财税[2016]140 号《关于明确金融房地产开发教育辅助服务等增值税政策的通知》、财税[2017]2 号《关于资管产品增值税政策有关问题的补充通知》、财税[2017]56 号《关于资管产品增值税有关问题的通知》、财税[2017]90 号《关于租入固定资产进项税额抵扣等增值税政策的通知》及其他相关财税法规和实务操作，主要税项列示如下：

(1) 资管产品运营过程中发生的增值税应税行为，以资管产品管理人为增值税纳税人。资管产品管理人运营资管产品过程中发生的增值税应税行为，暂适用简易计税方法，

按照 3% 的征收率缴纳增值税。

对证券投资基金管理人运用基金买卖股票、债券的转让收入免征增值税，对国债、地方政府债以及金融同业往来利息收入亦免征增值税。资管产品管理人运营资管产品提供的贷款服务，以产生的利息及利息性质的收入为销售额。

(2) 对基金从证券市场中取得的收入，包括买卖股票、债券的差价收入，股票的股息、红利收入，债券的利息收入及其他收入，暂不征收企业所得税。

(3) 对基金取得的企业债券利息收入，应由发行债券的企业在向基金支付利息时代扣代缴 20% 的个人所得税。对基金从上市公司取得的股息红利所得，持股期限在 1 个月以内(含 1 个月)的，其股息红利所得全额计入应纳税所得额；持股期限在 1 个月以上至 1 年(含 1 年)的，暂减按 50% 计入应纳税所得额；持股期限超过 1 年的，暂免征收个人所得税。对基金持有的上市公司限售股，解禁后取得的股息、红利收入，按照上述规定计算纳税，持股时间自解禁日起计算；解禁前取得的股息、红利收入继续暂减按 50% 计入应纳税所得额。上述所得统一适用 20% 的税率计征个人所得税。

对基金通过沪港通或深港通投资香港联交所上市 H 股取得的股息红利，H 股公司应向中国证券登记结算有限责任公司(以下简称“中国结算”)提出申请，由中国结算向 H 股公司提供内地个人投资者名册，H 股公司按照 20% 的税率代扣个人所得税。基金通过沪港通或深港通投资香港联交所上市的非 H 股取得的股息红利，由中国结算按照 20% 的税率代扣个人所得税。

(4) 基金卖出股票按 0.1% 的税率缴纳股票交易印花税，买入股票不征收股票交易印花税。根据财政部、国家税务总局公告 2023 年第 39 号《关于减半征收证券交易印花税的公告》，自 2023 年 8 月 28 日起，证券交易印花税实施减半征收。基金通过沪港通/深港通买卖、继承、赠与联交所上市股票，按照香港特别行政区现行税法规定缴纳印花税。

(5) 本基金的城市维护建设税、教育费附加和地方教育附加等税费按照实际缴纳增值税额的适用比例计算缴纳。

7.4.7 重要财务报表项目的说明

7.4.7.1 货币资金

单位：人民币元

项目	本期末	
	2023 年 12 月 31 日	
活期存款		1,159,273.01
等于：本金		1,158,707.95
加：应计利息		565.06
定期存款		-
等于：本金		-
加：应计利息		-
其中：存款期限 1 个月以内		-
存款期限 1-3 个月		-
存款期限 3 个月以上		-
其他存款		16,247,442.62
等于：本金		16,246,391.53
加：应计利息		1,051.09
合计		17,406,715.63

注：其他存款余额为存放在证券经纪商基金专用证券账户的证券交易结算资金。

7.4.7.2 交易性金融资产

单位：人民币元

项目	本期末			
	2023 年 12 月 31 日			
	成本	应计利息	公允价值	公允价值变动
股票	285,409,208.65	-	284,080,339.20	-1,328,869.45

贵金属投资-金交所黄金合约		-	-	-	-
债券	交易所市场	-	-	-	-
	银行间市场	-	-	-	-
	合计	-	-	-	-
资产支持证券		-	-	-	-
基金		-	-	-	-
其他		-	-	-	-
合计		285,409,208.65	-	284,080,339.20	-1,328,869.45

7.4.7.3 衍生金融资产/负债

7.4.7.3.1 衍生金融资产/负债期末余额

本基金本期末无衍生金融资产/负债。

7.4.7.4 买入返售金融资产

7.4.7.4.1 各项买入返售金融资产期末余额

本基金本期末无买入返售金融资产。

7.4.7.4.2 期末买断式逆回购交易中取得的债券

本基金本期末无买断式逆回购交易中取得的债券。

7.4.7.5 其他资产

本基金本期末无其他资产。

7.4.7.6 其他负债

单位：人民币元

项目	本期末 2023 年 12 月 31 日
应付券商交易单元保证金	-

应付赎回费	1,800.38
应付证券出借违约金	-
应付交易费用	-
其中：交易所市场	-
银行间市场	-
应付利息	-
预提费用	110,000.00
合计	111,800.38

7.4.7.7 实收基金

信澳星耀智选混合 A

金额单位：人民币元

项目	本期 2023 年 8 月 22 日（基金合同生效日）至 2023 年 12 月 31 日	
	基金份额(份)	账面金额
基金合同生效日	126,580,752.38	126,580,752.38
本期申购	2,382,811.13	2,382,811.13
本期赎回（以“-”号填列）	-60,770,323.06	-60,770,323.06
本期末	68,193,240.45	68,193,240.45

信澳星耀智选混合 C

金额单位：人民币元

项目	本期 2023 年 8 月 22 日（基金合同生效日）至 2023 年 12 月 31 日	
	基金份额(份)	账面金额
基金合同生效日	641,080,022.73	641,080,022.73
本期申购	5,047,319.79	5,047,319.79
本期赎回（以“-”号填列）	-413,366,171.92	-413,366,171.92
本期末	232,761,170.60	232,761,170.60

注：1、申购含红利再投、转换入份额(若有)；赎回含转换出份额(若有)。

2、本基金自 2023 年 8 月 8 日至 2023 年 8 月 18 日止期间，共募集有效净认购资金 767,304,015.71 元，折合 767,304,015.71 份基金份额(其中信澳星耀智选混合 A 类基金份额 126,521,554.44 份，信澳星耀智选混合 C 类基金份额 640,782,461.27 份)。根据《信澳星耀智选混合型证券投资基金招募说明书》的规定，本基金设立募集期内认购资金产生的利息收入 356,759.40 元，折算为 356,759.40 份基金份额(其中信澳星耀智选混合 A 类基金份额 59,197.94 份，信澳星耀智选混合 C 类基金份额 297,561.46 份)。以上实收基金(本息)合计为人民币 767,660,775.11 元，折合 767,660,775.11 份基金份额(其中信澳星耀智选混合 A 类基金份额 126,580,752.38 份，信澳星耀智选混合 C 类基金份额 641,080,022.73 份)。

3、根据《信澳星耀智选混合型证券投资基金基金合同》、《信澳星耀智选混合型

证券投资基金招募说明书》及《信澳星耀智选混合型证券投资基金开放申购、赎回、转换及定期定额投资业务的公告》的相关规定，本基金于 2023 年 8 月 22 日(基金合同生效日)至 2023 年 10 月 22 日止期间暂不向投资人开放基金交易，申购、赎回、转换转入、转换转出和定期定投投资业务自 2023 年 10 月 23 日起开始办理。

7.4.7.8 未分配利润

信澳星耀智选混合 A

单位：人民币元

项目	已实现部分	未实现部分	未分配利润合计
基金合同生效日	-	-	-
本期利润	227,718.65	-198,537.89	29,180.76
本期基金份额交易产生的变动数	160,690.95	-56,366.08	104,324.87
其中：基金申购款	8,400.50	-32,470.77	-24,070.27
基金赎回款	152,290.45	-23,895.31	128,395.14
本期已分配利润	-	-	-
本期末	388,409.60	-254,903.97	133,505.63

信澳星耀智选混合 C

单位：人民币元

项目	已实现部分	未实现部分	未分配利润合计
基金合同生效日	-	-	-
本期利润	-1,061,531.04	-1,130,331.56	-2,191,862.60
本期基金份额交易产生的变动数	1,883,358.30	261,518.30	2,144,876.60
其中：基金申购款	-8,639.95	-8,716.26	-17,356.21
基金赎回款	1,891,998.25	270,234.56	2,162,232.81
本期已分配利润	-	-	-
本期末	821,827.26	-868,813.26	-46,986.00

7.4.7.9 存款利息收入

单位：人民币元

项目	本期 2023 年 8 月 22 日（基金合同生效日）至 2023 年 12 月 31 日
活期存款利息收入	90,645.68
定期存款利息收入	-
其他存款利息收入	61,067.57
结算备付金利息收入	245,544.64
其他	2.00
合计	397,259.89

注：其他存款利息收入为存放在证券经纪商基金专用证券账户的证券交易结算资金产生的利息收入。其他为申购款利息收入。

7.4.7.10 股票投资收益——买卖股票差价收入

单位：人民币元

项目	本期 2023年8月22日（基金合同生效日）至2023年12月31日
卖出股票成交总额	742,297,454.19
减：卖出股票成本总额	739,167,042.48
减：交易费用	2,242,937.04
买卖股票差价收入	887,474.67

7.4.7.11 债券投资收益

本基金本报告期内无债券投资收益。

7.4.7.12 衍生工具收益

单位：人民币元

项目	本期 2023年8月22日（基金合同生效日）至2023年12月31日
期货投资	-149,440.63

7.4.7.13 股利收益

单位：人民币元

项目	本期 2023年8月22日（基金合同生效日）至2023年12月31日
股票投资产生的股利收益	353,595.55
其中：证券出借权益补偿收入	-
基金投资产生的股利收益	-
合计	353,595.55

7.4.7.14 公允价值变动收益

单位：人民币元

项目名称	本期 2023年8月22日（基金合同生效日）至2023年12月31日
1.交易性金融资产	-1,328,869.45
——股票投资	-1,328,869.45
——债券投资	-
——资产支持证券投资	-

——基金投资	-
——贵金属投资	-
——其他	-
2.衍生工具	-
——权证投资	-
3.其他	-
减：应税金融商品公允价值变动产生的 预估增值税	-
合计	-1,328,869.45

7.4.7.15 其他收入

单位：人民币元

项目	本期
	2023年8月22日（基金合同生效日）至2023年12月31日
基金赎回费收入	208,294.85
基金转换费收入	4.75
合计	208,299.60

7.4.7.16 信用减值损失

本基金本期无信用减值损失。

7.4.7.17 其他费用

单位：人民币元

项目	本期
	2023年8月22日（基金合同生效日）至2023年12月31日
审计费用	70,000.00
信息披露费	40,000.00
证券出借违约金	-
合计	110,000.00

7.4.8 或有事项、资产负债表日后事项的说明

7.4.8.1 或有事项

截至资产负债表日，本基金无需要说明的重大或有事项。

7.4.8.2 资产负债表日后事项

截至财务报告批准报出日，本基金无需要说明的资产负债表日后事项。

7.4.9 关联方关系

关联方名称	与本基金的关系
信达澳亚基金管理有限公司（“信达澳亚基金公司”）	基金管理人、注册登记机构、基金销售机构
中信证券股份有限公司（“中信证券”）	基金托管人、基金代销机构
信达证券股份有限公司（“信达证券”）	基金管理人的控股股东、基金代销机构
East Topco Limited	基金管理人的股东
信达新兴财富（北京）资产管理有限公司	基金管理人的全资子公司
中国信达资产管理股份有限公司	对公司法人股东直接持股 20% 以上的股东

注：1、本基金本报告期内存在控制关系或其他重大利害关系的关联方未发生变化。

2、下述关联交易均在正常业务范围内按一般商业条款订立。

7.4.10 本报告期及上年度可比期间的关联方交易

7.4.10.1 通过关联方交易单元进行的交易

7.4.10.1.1 股票交易

金额单位：人民币元

关联方名称	本期 2023 年 8 月 22 日（基金合同生效日）至 2023 年 12 月 31 日	
	成交金额	占当期股票成交总额的比例
中信证券	1,766,873,705.32	100.00%

7.4.10.1.2 权证交易

本基金本期无通过关联方交易单元进行的权证交易。

7.4.10.1.3 债券交易

本基金本期无通过关联方交易单元进行的债券交易。

7.4.10.1.4 债券回购交易

金额单位：人民币元

关联方名称	本期 2023 年 8 月 22 日（基金合同生效日）至 2023 年 12 月 31 日	
	成交金额	占当期债券回购成交总额的比例
中信证券	13,306,444,000.00	100.00%

7.4.10.1.5 应支付关联方的佣金

金额单位：人民币元

关联方名称	本期 2023 年 8 月 22 日（基金合同生效日）至 2023 年 12 月 31 日

	当期佣金	占当期佣金总量的比例	期末应付佣金余额	占期末应付佣金总额的比例
中信证券	1,887,647.55	100.00%	-	-

7.4.10.2 关联方报酬

7.4.10.2.1 基金管理费

单位：人民币元

项目	本期 2023年8月22日（基金合同生效日）至 2023年12月31日
当期发生的基金应支付的管理费	2,461,552.56
其中：应支付销售机构的客户维护费	1,085,473.85
应支付基金管理人的净管理费	1,376,078.71

注：支付基金管理人的管理人报酬按前一日基金资产净值 1.20% 的年费率计提，每日计算，逐日累计至每月月末，按月支付。其计算公式为：日管理人报酬 = 前一日基金资产净值 × 1.20% / 当年天数。

7.4.10.2.2 基金托管费

单位：人民币元

项目	本期 2023年8月22日（基金合同生效日）至 2023年12月31日
当期发生的基金应支付的托管费	410,258.72

注：支付基金托管人的托管费按前一日基金资产净值 0.20% 的年费率计提，每日计算，逐日累计至每月月末，按月支付。其计算公式为：日基金托管费 = 前一日基金资产净值 × 0.20% / 当年天数。

7.4.10.2.3 销售服务费

单位：人民币元

获得销售服务费的各关联方名称	本期 2023年8月22日（基金合同生效日）至2023年12月31日		
	当期发生的基金应支付的销售服务费		
	信澳星耀智选混合 A	信澳星耀智选混合 C	合计
中信证券股份有限公司	-	502,444.24	502,444.24
信达澳亚基金管理有限公司	-	21.49	21.49
信达证券股份有限公司	-	-	-
合计	-	502,465.73	502,465.73

注：本基金 A 类基金份额不收取销售服务费，本基金 C 类份额的年销售服务费率 为 0.60%。销售服务费每日计提，按月支付，在次月初支付给注册登记机构，再由注册 登记机构计算并支付给各基金销售机构。其计算公式为：日销售服务费=前一日 C 类份 额的基金资产净值×0.60%/当年天数。

7.4.10.3 与关联方进行银行间同业市场的债券(含回购)交易

本基金本期无与关联方进行银行间同业市场的债券(含回购)交易。

7.4.10.4 报告期内转融通证券出借业务发生重大关联交易事项的说明

本基金本期无与关联方进行转融通证券出借交易。

7.4.10.5 各关联方投资本基金的情况

7.4.10.5.1 报告期内基金管理人运用固有资金投资本基金的情况

本期基金管理人无运用固有资金投资本基金。

7.4.10.5.2 报告期末除基金管理人之外的其他关联方投资本基金的情况

本期末除基金管理人之外的其他关联方无投资本基金。

7.4.10.6 由关联方保管的银行存款余额及当期产生的利息收入

单位：人民币元

关联方名称	本期 2023 年 8 月 22 日（基金合同生效日）至 2023 年 12 月 31 日	
	期末余额	当期利息收入
中信证券-银行存款	1,159,273.01	90,645.68
中信证券-其他存款	16,247,442.62	61,067.57

注：本基金的银行存款由基金托管人中信证券保管，银行存款账户开立在交通银行 股份有限公司，按银行同业利率计息；本基金的其他存款为存放在中信证券基金专用证 券账户的证券交易结算资金，按约定利率计息。

7.4.10.7 本基金在承销期内参与关联方承销证券的情况

本基金本期无在承销期内参与关联方承销证券。

7.4.10.8 其他关联交易事项的说明

本基金本期无需要说明的其他关联交易事项。

7.4.11 利润分配情况

本基金本报告期无利润分配情况。

7.4.12 期末（2023 年 12 月 31 日）本基金持有的流通受限证券

7.4.12.1 因认购新发/增发证券而于期末持有的流通受限证券

本基金本期末无因认购新发/增发证券而于期末持有的流通受限证券。

7.4.12.2 期末持有的暂时停牌等流通受限股票

金额单位：人民币元

股票代码	股票名称	停牌日期	停牌原因	期末估值单价	复牌日期	复牌开盘单价	数量 (单位：股)	期末成本总额	期末估值总额	备注
300096	ST 易联众	2023-12-29	实施其他风险警示	6.82	2024-01-02	5.46	40,700	286,003.00	277,574.00	

7.4.12.3 期末债券正回购交易中作为抵押的债券

7.4.12.3.1 银行间市场债券正回购

截至本报告期末 2023 年 12 月 31 日止，本基金无从事银行间市场债券正回购交易形成的卖出回购证券款余额，无作为质押的债券。

7.4.12.3.2 交易所市场债券正回购

截至本报告期末 2023 年 12 月 31 日止，本基金无从事证券交易所债券正回购交易形成的卖出回购证券款余额，该类交易要求本基金在回购期内持有的证券交易所交易的债券和/或在新质押式回购下转入质押库的债券，按证券交易所规定的比例折算为标准券后，不低于债券回购交易的余额。

7.4.12.4 期末参与转融通证券出借业务的证券

截至本报告期末 2023 年 12 月 31 日，本基金未持有从事转融通证券出借业务交易的证券。

7.4.13 金融工具风险及管理

7.4.13.1 风险管理政策和组织架构

本基金为混合型基金，理论上其预期风险与预期收益高于债券型基金和货币市场基金，低于股票型基金。本基金的投资范围主要为具有良好流动性的股票投资和债券投资等。

本基金在日常经营活动中面临的与这些金融工具相关的风险主要包括信用风险、流

动性风险及市场风险。本基金的基金管理人从事风险管理的主要目标是争取将以上风险控制再限定的范围之内，使本基金在风险和收益之间取得最佳的平衡以实现“风险和收益相匹配”的风险收益目标。

本基金的基金管理人秉承全面风险管理的理念，将风险管理融入业务中，建立了由董事会风险控制委员会、经营层风险管理委员会、督察长、风险控制部、监察稽核部和相关业务部门构成的风险管理架构体系。在董事会下设立风险控制委员会，负责审定重大风险管理战略、风险政策和风险控制制度；在经营层面设立风险管理委员会，对公司风险管理和控制政策、程序的制定、风险限额的设定等提出意见和建议，讨论和制定公司日常经营过程中风险防范和控制措施；在业务操作层面的风险控制主要由风险控制部、监察稽核部负责督促与协调，各业务部门负责人为其所在部门的风险管理第一责任人，对本部门业务范围内的风险负有管控和及时报告的义务，员工在其岗位职责范围内承担相应风险管理责任。

本基金的基金管理人对于金融工具的风险管理方法主要是通过定性分析和定量分析的方法去估测各种风险产生的可能损失。从定性分析的角度出发，判断风险损失的严重程度和出现同类风险损失的频度。而从定量分析的角度出发，根据本基金的投资目标，结合基金资产所运用金融工具特征通过特定的风险量化指标、模型，日常的量化报告，确定风险损失的限度和相应置信程度，及时可靠地对各种风险进行监督、检查和评估，并通过相应决策，将风险控制在可承受的范围内。

7.4.13.2 信用风险

信用风险是指基金在交易过程中因交易对手未履行合约责任，或者基金所投资证券之发行人出现违约、拒绝支付到期本息等情况，导致基金资产损失和收益变化的风险。

本基金的基金管理人在交易前对交易对手的资信状况进行了充分的评估。本基金的银行存款存放在本基金的托管行中信证券开立在交通银行股份有限公司的银行存款账户，与该银行存款相关的信用风险不重大。

本基金在交易所进行的交易均以中国证券登记结算有限责任公司为交易对手完成证券交收和款项清算，违约风险可能性很小；在银行间同业市场进行交易前均对交易对手进行信用评估并对证券交割方式进行限制以控制相应的信用风险。

本基金的基金管理人建立了信用风险管理流程，通过对投资品种信用等级评估来控制证券发行人的信用风险，且通过分散化投资以分散信用风险。

本基金债券投资的信用评级情况按《中国人民银行信用评级管理指导意见》设定的标准统计及汇总。

于本报告期末，本基金未持有债券投资。

7.4.13.3 流动性风险

流动性风险是指基金管理人未能以合理价格及时变现基金资产以支付投资者赎回款项的风险。本基金的流动性风险一方面来自于基金份额持有人可随时要求赎回其持有的基金份额，另一方面来自于投资品种所处的交易市场不活跃而带来的变现困难。

7.4.13.3.1 报告期内本基金组合资产的流动性风险分析

本基金的基金管理人严格按照《公开募集证券投资基金运作管理办法》、《货币市场基金监督管理办法》及《公开募集开放式证券投资基金流动性风险管理规定》等有关法规的要求建立健全开放式基金流动性风险管理的内部控制体系，审慎评估各类资产的流动性，针对性制定流动性风险管理措施，对本基金组合资产的流动性风险进行管理。

本基金的基金管理人采用监控基金组合资产持仓集中度指标、逆回购交易的到期日与交易对手的集中度、流动性受限资产比例、基金组合资产中 7 个工作日可变现资产的可变现价值以及压力测试等方式防范流动性风险，并于开放日对本基金的申购赎回情况进行监控，保持基金投资组合中的可用现金头寸与之相匹配，确保本基金资产的变现能力与投资者赎回需求的匹配与平衡。本基金的基金管理人在基金合同中设计了巨额赎回条款，约定在非常情况下赎回申请的处理方式，控制因开放申购赎回模式带来的流动性风险，有效保障基金持有人利益。

本基金主要投资于上市交易的证券，除在本报告“期末本基金持有的流通受限证券”章节中列示的部分基金资产流通暂时受限制外（如有），其余均能及时变现。此外，本基金可通过卖出回购金融资产方式借入短期资金应对流动性需求，其上限一般不超过基金持有的债券资产的公允价值。除本报告“期末债券正回购交易中作为抵押的债券”章节中列示的卖出回购金融资产款余额将在 1 个月内到期且计息外（如有），本基金于资产负债表日所持有的金融负债的合同约定剩余到期日均为一年以内且一般不计息，可赎回基金份额净值无固定到期日且不计息，因此账面余额一般即为未折现的合约到期现金流量。本报告期内，本基金未发生重大流动性风险事件。

7.4.13.4 市场风险

市场风险是指基金所持金融工具的公允价值或未来现金流量因所处市场各类价格因素的变动而发生波动的风险，包括利率风险、外汇风险和其他价格风险。

7.4.13.4.1 利率风险

利率风险是指金融工具的公允价值或未来现金流量受市场利率变动而发生波动的风险。利率敏感性金融工具均面临由于市场利率上升而导致公允价值下降的风险，其中浮动利率类金融工具还面临每个付息期间结束根据市场利率重新定价时对于未来现金流影响的风险。

本基金的基金管理人定期对本基金面临的利率敏感性缺口进行监控，并通过调整投资组合的久期等方法对上述利率风险进行管理。

7.4.13.4.1.1 利率风险敞口

单位：人民币元

本期末 2023年12月31日	1年以内	1-5年	5年以上	不计息	合计
资产					
货币资金	17,406,715.63	-	-	-	17,406,715.63
结算备付金	196,510.61	-	-	-	196,510.61
交易性金融资产	-	-	-	284,080,339.20	284,080,339.20
应收申购款	-	-	-	1,618,278.46	1,618,278.46
资产总计	17,603,226.24	-	-	285,698,617.66	303,301,843.90
负债					
应付赎回款	-	-	-	1,669,703.23	1,669,703.23
应付管理人报酬	-	-	-	308,583.28	308,583.28
应付托管费	-	-	-	51,430.54	51,430.54
应付销售服务费	-	-	-	119,395.79	119,395.79
其他负债	-	-	-	111,800.38	111,800.38
负债总计	-	-	-	2,260,913.22	2,260,913.22
利率敏感度缺口	17,603,226.24	-	-	283,437,704.44	301,040,930.68

注：上表按照合约规定的利率重新定价日或到期日孰早者对金融资产和金融负债的期限予以分类。

7.4.13.4.1.2 利率风险的敏感性分析

本年度末，本基金持有的债券资产公允价值占基金资产净值的比例为 0.00%，因此

市场利率的变动对本基金资产净值无重大影响。

7.4.13.4.2 外汇风险

本基金的所有资产及负债以人民币计价，因此无重大外汇风险。

7.4.13.4.3 其他价格风险

其他价格风险是指基金所持金融工具的公允价值或未来现金流量因除市场利率和外汇汇率以外的市场价格因素变动而发生波动的风险。本基金所面临的其他价格风险来源于单个证券发行主体自身经营情况或特殊事项的影响，也可能来源于证券市场整体波动的影响。

本基金通过投资组合的分散化降低其他价格风险，此外，本基金的基金管理人每日对本基金所持有的证券价格实施监控，定期运用多种定量方法对基金进行风险度量，包括 VaR(Value at Risk) 指标等来测试本基金面临的潜在价格风险，及时可靠地对风险进行跟踪和控制。

7.4.13.4.3.1 其他价格风险敞口

金额单位：人民币元

项目	本期末 2023 年 12 月 31 日	
	公允价值	占基金资产净值比例 (%)
交易性金融资产—股票投资	284,080,339.20	94.37
交易性金融资产—基金投资	-	-
交易性金融资产—债券投资	-	-
交易性金融资产—贵金属投资	-	-
衍生金融资产—权证投资	-	-
其他	-	-
合计	284,080,339.20	94.37

7.4.13.4.3.2 其他价格风险的敏感性分析

假设	除中证 800 指数以外的其他市场变量保持不变	
分析	相关风险变量的变动	对资产负债表日基金资产净值的影响金额 (单位：人民币元)
		本期末 2023 年 12 月 31 日
	中证 800 指数上升 5%	13,152,919.70
	中证 800 指数下降 5%	-13,152,919.70

7.4.14 公允价值

7.4.14.1 金融工具公允价值计量的方法

公允价值计量结果所属的层次，由对公允价值计量整体而言具有重要意义的输入值所属的最低层次决定：第一层次：相同资产或负债在活跃市场上未经调整的报价；第二层次：除第一层次输入值外相关资产或负债直接或间接可观察的输入值；第三层次：相关资产或负债的不可观察输入值。

7.4.14.2 持续的以公允价值计量的金融工具

7.4.14.2.1 各层次金融工具的公允价值

单位：人民币元

公允价值计量结果所属的层次	本期末 2023年12月31日
第一层次	283,802,765.20
第二层次	277,574.00
第三层次	-
合计	284,080,339.20

7.4.14.2.2 公允价值所属层次间的重大变动

本基金以导致各层次之间转换的事项发生日为确认各层次之间转换的时点。

对于证券交易所上市的股票和债券，若出现重大事项停牌、交易不活跃(包括涨跌停时的交易不活跃)、或属于非公开发行等情况，本基金不会于停牌日至交易恢复活跃日期间、交易不活跃期间及限售期间将相关股票和债券的公允价值列入第一层次；并根据估值调整中采用的不可观察输入值对于公允价值的影响程度，确定相关股票和债券的公允价值应属第二层次还是第三层次。

7.4.14.3 非持续的以公允价值计量的金融工具的说明

本基金本报告期末未持有非持续的以公允价值计量的金融工具。

7.4.14.4 不以公允价值计量的金融工具的相关说明

不以公允价值计量的金融资产和负债主要包括应收款项和其他金融负债，其账面价值与公允价值相差很小。

7.4.15 有助于理解和分析会计报表需要说明的其他事项

截至资产负债表日本基金无需要说明的其他重要事项。

§8 投资组合报告

8.1 期末基金资产组合情况

金额单位：人民币元

序号	项目	金额	占基金总资产的比例 (%)
1	权益投资	284,080,339.20	93.66
	其中：股票	284,080,339.20	93.66
2	基金投资	-	-
3	固定收益投资	-	-
	其中：债券	-	-
	资产支持证券	-	-
4	贵金属投资	-	-
5	金融衍生品投资	-	-
6	买入返售金融资产	-	-
	其中：买断式回购的买入返售金融资产	-	-
7	银行存款和结算备付金合计	17,603,226.24	5.80
8	其他各项资产	1,618,278.46	0.53
9	合计	303,301,843.90	100.00

8.2 期末按行业分类的股票投资组合

8.2.1 报告期末按行业分类的境内股票投资组合

金额单位：人民币元

代码	行业类别	公允价值	占基金资产净值比例 (%)
A	农、林、牧、渔业	1,389,812.00	0.46
B	采矿业	2,823,185.00	0.94
C	制造业	198,259,930.21	65.86
D	电力、热力、燃气及水生产和供应业	4,207,015.00	1.40
E	建筑业	7,511,048.00	2.50
F	批发和零售业	16,934,377.00	5.63
G	交通运输、仓储和邮政业	3,510,783.00	1.17
H	住宿和餐饮业	604,494.00	0.20
I	信息传输、软件和信息技术服务	19,707,100.82	6.55

	业		
J	金融业	3,911,980.17	1.30
K	房地产业	6,803,523.00	2.26
L	租赁和商务服务业	2,945,745.00	0.98
M	科学研究和技术服务业	5,143,813.00	1.71
N	水利、环境和公共设施管理业	4,621,876.00	1.54
O	居民服务、修理和其他服务业	-	-
P	教育	626,892.00	0.21
Q	卫生和社会工作	488,012.00	0.16
R	文化、体育和娱乐业	4,590,753.00	1.52
S	综合	-	-
	合计	284,080,339.20	94.37

8.2.2 报告期末按行业分类的港股通投资股票投资组合

本报告期末未持有港股通股票。

8.3 期末按公允价值占基金资产净值比例大小排序的所有股票投资明细

金额单位：人民币元

序号	股票代码	股票名称	数量(股)	公允价值	占基金资产净值比例 (%)
1	002753	永东股份	309,700	2,555,025.00	0.85
2	300743	天地数码	152,100	2,111,148.00	0.70
3	301033	迈普医学	42,500	1,850,450.00	0.61
4	301011	华立科技	70,000	1,638,000.00	0.54
5	605167	利柏特	169,500	1,608,555.00	0.53
6	688036	传音控股	11,488	1,589,939.20	0.53
7	002367	康力电梯	209,300	1,573,936.00	0.52
8	688127	蓝特光学	67,428	1,570,398.12	0.52
9	002133	广宇集团	435,400	1,519,546.00	0.50
10	688669	聚石化学	80,172	1,502,423.28	0.50
11	002381	双箭股份	195,100	1,478,858.00	0.49
12	300719	安达维尔	110,800	1,476,964.00	0.49
13	300543	朗科智能	134,000	1,463,280.00	0.49
14	300756	金马游乐	90,100	1,459,620.00	0.48
15	603214	爱婴室	88,500	1,447,860.00	0.48
16	600820	隧道股份	245,500	1,414,080.00	0.47
17	300724	捷佳伟创	19,100	1,413,591.00	0.47
18	603338	浙江鼎力	27,600	1,412,292.00	0.47
19	688288	鸿泉物联	59,022	1,402,362.72	0.47
20	000612	焦作万方	240,800	1,384,600.00	0.46
21	600120	浙江东方	381,863	1,370,888.17	0.46
22	002739	万达电影	104,500	1,360,590.00	0.45

23	002048	宁波华翔	103,400	1,345,234.00	0.45
24	600284	浦东建设	213,500	1,345,050.00	0.45
25	603699	纽威股份	96,900	1,343,034.00	0.45
26	600362	江西铜业	75,000	1,339,500.00	0.44
27	601500	通用股份	322,700	1,335,978.00	0.44
28	600502	安徽建工	287,200	1,335,480.00	0.44
29	600066	宇通客车	99,900	1,323,675.00	0.44
30	688589	力合微	32,870	1,311,841.70	0.44
31	300440	运达科技	174,800	1,302,260.00	0.43
32	603339	四方科技	109,400	1,300,766.00	0.43
33	600710	苏美达	183,300	1,299,597.00	0.43
34	002296	辉煌科技	156,800	1,293,600.00	0.43
35	301026	浩通科技	42,000	1,278,900.00	0.42
36	600655	豫园股份	205,800	1,278,018.00	0.42
37	600094	大名城	422,700	1,268,100.00	0.42
38	000531	穗恒运 A	189,300	1,266,417.00	0.42
39	000415	渤海租赁	588,100	1,258,534.00	0.42
40	002788	鹭燕医药	138,800	1,247,812.00	0.41
41	600741	华域汽车	76,600	1,247,048.00	0.41
42	002382	蓝帆医疗	185,800	1,241,144.00	0.41
43	600718	东软集团	133,400	1,233,950.00	0.41
44	300043	星辉娱乐	330,000	1,224,300.00	0.41
45	300771	智莱科技	111,400	1,210,918.00	0.40
46	002998	优彩资源	149,700	1,190,115.00	0.40
47	300787	海能实业	70,300	1,182,446.00	0.39
48	300816	艾可蓝	47,600	1,174,292.00	0.39
49	000589	贵州轮胎	189,000	1,156,680.00	0.38
50	002891	中宠股份	43,700	1,151,495.00	0.38
51	688188	柏楚电子	4,518	1,143,550.98	0.38
52	603321	梅轮电梯	133,700	1,141,798.00	0.38
53	300017	网宿科技	145,400	1,141,390.00	0.38
54	688329	艾隆科技	45,204	1,123,771.44	0.37
55	601956	东贝集团	186,800	1,115,196.00	0.37
56	601137	博威合金	71,300	1,107,289.00	0.37
57	300611	美力科技	95,000	1,091,550.00	0.36
58	300981	中红医疗	67,420	1,080,068.40	0.36
59	300638	广和通	56,700	1,079,001.00	0.36
60	688556	高测股份	27,436	1,069,729.64	0.36
61	688510	航亚科技	58,936	1,038,452.32	0.34
62	603859	能科科技	26,800	1,011,164.00	0.34
63	600529	山东药玻	39,492	1,010,995.20	0.34
64	300872	天阳科技	72,900	997,272.00	0.33
65	688678	福立旺	52,564	967,703.24	0.32

66	600755	厦门国贸	138,800	967,436.00	0.32
67	603332	苏州龙杰	83,400	955,764.00	0.32
68	300377	赢时胜	122,700	952,152.00	0.32
69	603611	诺力股份	49,800	942,714.00	0.31
70	000055	方大集团	207,700	938,804.00	0.31
71	000823	超声电子	97,800	935,946.00	0.31
72	688147	微导纳米	23,920	932,640.80	0.31
73	600409	三友化工	169,700	931,653.00	0.31
74	000338	潍柴动力	68,000	928,200.00	0.31
75	600980	北矿科技	52,100	921,649.00	0.31
76	300387	富邦股份	110,300	919,902.00	0.31
77	002159	三特索道	60,000	915,600.00	0.30
78	000059	华锦股份	166,500	914,085.00	0.30
79	000517	荣安地产	369,600	905,520.00	0.30
80	300622	博士眼镜	45,000	892,350.00	0.30
81	600826	兰生股份	100,300	886,652.00	0.29
82	300818	耐普矿机	26,700	881,367.00	0.29
83	301160	翔楼新材	20,700	874,161.00	0.29
84	300889	爱克股份	51,600	866,880.00	0.29
85	002835	同为股份	48,000	861,120.00	0.29
86	600104	上汽集团	63,600	860,508.00	0.29
87	600097	开创国际	80,400	859,476.00	0.29
88	301257	普蕊斯	13,400	850,900.00	0.28
89	688129	东来技术	51,025	844,463.75	0.28
90	002628	成都路桥	253,200	835,560.00	0.28
91	300022	吉峰科技	168,600	831,198.00	0.28
92	002817	黄山胶囊	94,800	830,448.00	0.28
93	300729	乐歌股份	46,000	823,860.00	0.27
94	300515	三德科技	70,900	818,186.00	0.27
95	002933	新兴装备	22,300	812,835.00	0.27
96	300562	乐心医疗	70,900	808,969.00	0.27
97	603298	杭叉集团	32,400	806,112.00	0.27
98	300645	正元智慧	44,200	803,998.00	0.27
99	600761	安徽合力	44,000	801,240.00	0.27
100	603979	金诚信	21,200	800,512.00	0.27
101	600480	凌云股份	87,300	795,303.00	0.26
102	605060	联德股份	42,500	794,750.00	0.26
103	688676	金盘科技	22,095	791,663.85	0.26
104	002635	安洁科技	47,700	778,941.00	0.26
105	688578	艾力斯	18,628	776,042.48	0.26
106	603063	禾望电气	31,000	775,000.00	0.26
107	688058	宝兰德	16,404	774,432.84	0.26
108	002984	森麒麟	26,500	764,525.00	0.25

109	300594	朗进科技	36,300	757,944.00	0.25
110	600612	老凤祥	10,800	745,200.00	0.25
111	300389	艾比森	42,800	742,152.00	0.25
112	000426	兴业银锡	80,000	726,400.00	0.24
113	601058	赛轮轮胎	61,800	726,150.00	0.24
114	600323	瀚蓝环境	41,800	724,394.00	0.24
115	605599	菜百股份	48,600	723,654.00	0.24
116	601222	林洋能源	112,400	718,236.00	0.24
117	300073	当升科技	18,800	718,160.00	0.24
118	000333	美的集团	13,100	715,653.00	0.24
119	300470	中密控股	18,900	714,420.00	0.24
120	605066	天正电气	77,700	713,286.00	0.24
121	603897	长城科技	34,800	712,704.00	0.24
122	601019	山东出版	75,700	710,066.00	0.24
123	002091	江苏国泰	90,300	707,049.00	0.23
124	688599	天合光能	24,713	705,061.89	0.23
125	600183	生益科技	38,500	704,935.00	0.23
126	300130	新国都	29,100	704,220.00	0.23
127	002545	东方铁塔	98,400	703,560.00	0.23
128	300772	运达股份	65,736	699,431.04	0.23
129	300409	道氏技术	62,600	697,364.00	0.23
130	603167	渤海轮渡	78,400	696,192.00	0.23
131	000027	深圳能源	107,700	694,665.00	0.23
132	603197	保隆科技	12,300	693,720.00	0.23
133	002273	水晶光电	51,200	693,248.00	0.23
134	600386	北巴传媒	154,600	692,608.00	0.23
135	002270	华明装备	49,000	691,880.00	0.23
136	688332	中科蓝讯	9,160	690,847.20	0.23
137	301051	信濠光电	10,850	690,819.50	0.23
138	688004	博汇科技	23,513	690,576.81	0.23
139	002701	奥瑞金	166,100	687,654.00	0.23
140	688772	珠海冠宇	31,133	685,237.33	0.23
141	002158	汉钟精机	30,709	683,582.34	0.23
142	300866	安克创新	7,700	682,220.00	0.23
143	600438	通威股份	27,200	680,816.00	0.23
144	000528	柳工	100,800	679,392.00	0.23
145	000921	海信家电	33,300	679,320.00	0.23
146	601728	中国电信	125,500	678,955.00	0.23
147	603688	石英股份	7,800	677,664.00	0.23
148	300852	四会富仕	17,500	674,450.00	0.22
149	000990	诚志股份	82,085	673,917.85	0.22
150	300843	胜蓝股份	29,300	673,314.00	0.22
151	000878	云南铜业	61,800	673,002.00	0.22

152	600219	南山铝业	228,900	672,966.00	0.22
153	300856	科思股份	10,800	672,084.00	0.22
154	601231	环旭电子	44,400	670,884.00	0.22
155	002521	齐峰新材	81,000	669,870.00	0.22
156	002138	顺络电子	24,800	669,848.00	0.22
157	605286	同力日升	22,400	668,864.00	0.22
158	002870	香山股份	18,600	667,182.00	0.22
159	002421	达实智能	207,000	666,540.00	0.22
160	003012	东鹏控股	80,791	666,525.75	0.22
161	603230	内蒙新华	43,000	666,500.00	0.22
162	300739	明阳电路	43,400	664,454.00	0.22
163	601766	中国中车	125,800	661,708.00	0.22
164	002601	龙佰集团	38,600	661,218.00	0.22
165	603228	景旺电子	29,300	661,008.00	0.22
166	002860	星帅尔	50,800	657,860.00	0.22
167	002641	公元股份	130,611	656,973.33	0.22
168	600230	沧州大化	48,700	655,989.00	0.22
169	002225	濮耐股份	172,700	652,806.00	0.22
170	002815	崇达技术	68,100	652,398.00	0.22
171	300019	硅宝科技	39,500	652,145.00	0.22
172	000627	天茂集团	229,600	652,064.00	0.22
173	000950	重药控股	131,000	651,070.00	0.22
174	300243	瑞丰高材	66,600	650,682.00	0.22
175	603871	嘉友国际	40,900	648,674.00	0.22
176	002249	大洋电机	130,500	648,585.00	0.22
177	002918	蒙娜丽莎	47,900	648,566.00	0.22
178	601163	三角轮胎	45,000	648,450.00	0.22
179	688219	会通股份	59,069	647,986.93	0.22
180	601021	春秋航空	12,900	647,580.00	0.22
181	603886	元祖股份	35,500	647,165.00	0.21
182	002394	联发股份	77,700	645,687.00	0.21
183	000949	新乡化纤	199,900	645,677.00	0.21
184	603303	得邦照明	50,200	645,070.00	0.21
185	600835	上海机电	54,300	644,541.00	0.21
186	002483	润邦股份	123,400	644,148.00	0.21
187	603099	长白山	43,000	644,140.00	0.21
188	600894	广日股份	87,400	642,390.00	0.21
189	688558	国盛智科	22,563	640,789.20	0.21
190	601991	大唐发电	264,600	640,332.00	0.21
191	600694	大商股份	37,900	640,131.00	0.21
192	600676	交运股份	145,100	639,891.00	0.21
193	300207	欣旺达	43,200	637,632.00	0.21
194	601688	华泰证券	45,700	637,515.00	0.21

195	002376	新北洋	83,600	637,032.00	0.21
196	603093	南华期货	52,800	633,600.00	0.21
197	600622	光大嘉宝	245,000	632,100.00	0.21
198	000090	天健集团	137,400	632,040.00	0.21
199	300046	台基股份	39,700	631,627.00	0.21
200	688819	天能股份	22,602	631,047.84	0.21
201	002956	西麦食品	44,000	630,520.00	0.21
202	600801	华新水泥	50,700	630,201.00	0.21
203	688169	石头科技	2,227	630,129.65	0.21
204	600774	汉商集团	63,900	630,054.00	0.21
205	002991	甘源食品	8,800	628,848.00	0.21
206	002745	木林森	72,600	628,716.00	0.21
207	603515	欧普照明	36,100	627,418.00	0.21
208	603208	江山欧派	21,100	626,459.00	0.21
209	000559	万向钱潮	120,500	625,395.00	0.21
210	600623	华谊集团	97,100	625,324.00	0.21
211	300439	美康生物	53,800	624,618.00	0.21
212	300355	蒙草生态	166,200	623,250.00	0.21
213	002554	惠博普	198,700	621,931.00	0.21
214	002563	森马服饰	107,600	620,852.00	0.21
215	600551	时代出版	57,000	620,730.00	0.21
216	601128	常熟银行	96,700	617,913.00	0.21
217	601607	上海医药	36,900	617,337.00	0.21
218	000156	华数传媒	82,600	608,762.00	0.20
219	300860	锋尚文化	11,100	606,393.00	0.20
220	600258	首旅酒店	38,700	604,494.00	0.20
221	300558	贝达药业	11,700	603,135.00	0.20
222	000973	佛塑科技	123,000	601,470.00	0.20
223	301019	宁波色母	24,950	599,548.50	0.20
224	603681	永冠新材	39,700	599,470.00	0.20
225	300652	雷迪克	21,600	597,240.00	0.20
226	688336	三生国健	26,515	596,852.65	0.20
227	001914	招商积余	49,800	595,608.00	0.20
228	600697	欧亚集团	46,700	594,491.00	0.20
229	300851	交大思诺	19,000	592,230.00	0.20
230	688663	新风光	21,117	592,120.68	0.20
231	002360	同德化工	80,800	589,840.00	0.20
232	300221	银禧科技	98,100	588,600.00	0.20
233	688168	安博通	16,197	585,683.52	0.19
234	600496	精工钢构	191,400	583,770.00	0.19
235	605196	华通线缆	75,700	582,890.00	0.19
236	300932	三友联众	35,700	581,196.00	0.19
237	002743	富煌钢构	96,400	576,472.00	0.19

238	600791	京能置业	118,400	575,424.00	0.19
239	002722	物产金轮	37,300	574,793.00	0.19
240	300535	达威股份	32,800	574,328.00	0.19
241	300938	信测标准	16,000	574,240.00	0.19
242	600099	林海股份	55,500	567,210.00	0.19
243	300694	蠡湖股份	44,900	566,189.00	0.19
244	300907	康平科技	25,500	565,845.00	0.19
245	002462	嘉事堂	39,700	564,137.00	0.19
246	688136	科兴制药	27,729	561,512.25	0.19
247	300640	德艺文创	87,400	561,108.00	0.19
248	002969	嘉美包装	135,700	559,084.00	0.19
249	300018	中元股份	91,300	557,843.00	0.19
250	603183	建研院	119,100	556,197.00	0.18
251	000880	潍柴重机	52,200	554,886.00	0.18
252	600051	宁波联合	76,700	553,774.00	0.18
253	002798	帝欧家居	84,500	553,475.00	0.18
254	300905	宝丽迪	28,500	552,330.00	0.18
255	605001	威奥股份	82,200	549,918.00	0.18
256	688619	罗普特	39,053	549,085.18	0.18
257	600573	惠泉啤酒	52,600	545,988.00	0.18
258	688325	赛微微电	13,884	544,113.96	0.18
259	300658	延江股份	80,300	543,631.00	0.18
260	300819	聚杰微纤	34,900	542,695.00	0.18
261	301004	嘉益股份	11,900	540,855.00	0.18
262	600704	物产中大	121,900	540,017.00	0.18
263	688699	明微电子	13,377	539,761.95	0.18
264	002833	弘亚数控	30,300	537,522.00	0.18
265	600057	厦门象屿	80,100	537,471.00	0.18
266	688613	奥精医疗	23,896	531,924.96	0.18
267	688503	聚和材料	9,819	526,298.40	0.17
268	300642	透景生命	29,800	525,970.00	0.17
269	688217	睿昂基因	14,338	513,013.64	0.17
270	600266	城建发展	105,600	511,104.00	0.17
271	002044	美年健康	81,200	488,012.00	0.16
272	688278	特宝生物	9,107	476,751.45	0.16
273	688551	科威尔	7,968	454,972.80	0.15
274	002332	仙琚制药	35,400	452,058.00	0.15
275	688408	中信博	6,189	444,060.75	0.15
276	300556	丝路视觉	11,700	431,145.00	0.14
277	300685	艾德生物	18,700	411,026.00	0.14
278	002402	和而泰	28,300	404,407.00	0.13
279	603881	数据港	20,100	398,382.00	0.13
280	300463	迈克生物	26,400	397,848.00	0.13

281	600038	中直股份	10,100	389,153.00	0.13
282	688516	奥特维	4,274	386,797.00	0.13
283	300102	乾照光电	52,400	385,140.00	0.13
284	002978	安宁股份	12,100	383,086.00	0.13
285	605116	奥锐特	14,700	379,554.00	0.13
286	688685	迈信林	12,766	379,405.52	0.13
287	002056	横店东磁	28,000	379,120.00	0.13
288	300358	楚天科技	35,400	378,780.00	0.13
289	688080	映翰通	9,323	378,327.34	0.13
290	002623	亚玛顿	14,100	377,175.00	0.13
291	603368	柳药集团	19,600	370,832.00	0.12
292	605088	冠盛股份	16,100	370,300.00	0.12
293	688286	敏芯股份	5,106	366,100.20	0.12
294	600737	中粮糖业	43,900	361,736.00	0.12
295	002688	金河生物	75,000	360,750.00	0.12
296	600332	白云山	12,600	360,360.00	0.12
297	000887	中鼎股份	29,000	358,730.00	0.12
298	002393	力生制药	13,700	357,570.00	0.12
299	600998	九州通	50,500	354,005.00	0.12
300	603328	依顿电子	43,200	352,080.00	0.12
301	300383	光环新网	36,200	351,864.00	0.12
302	603590	康辰药业	9,200	350,336.00	0.12
303	600858	银座股份	65,800	350,056.00	0.12
304	300870	欧陆通	7,900	349,733.00	0.12
305	002557	洽洽食品	10,000	348,200.00	0.12
306	002442	龙星化工	50,600	347,622.00	0.12
307	603656	泰禾智能	21,600	342,360.00	0.11
308	300578	会畅通讯	19,100	341,126.00	0.11
309	000705	浙江震元	31,300	340,857.00	0.11
310	301278	快可电子	5,800	337,850.00	0.11
311	600577	精达股份	81,600	337,824.00	0.11
312	605056	咸亨国际	21,400	333,626.00	0.11
313	300505	川金诺	19,800	331,650.00	0.11
314	603121	华培动力	30,500	331,535.00	0.11
315	600611	大众交通	111,100	331,078.00	0.11
316	688486	龙迅股份	2,739	325,311.03	0.11
317	688588	凌志软件	27,275	324,572.50	0.11
318	001283	豪鹏科技	6,200	321,780.00	0.11
319	603040	新坐标	12,200	319,030.00	0.11
320	600582	天地科技	58,000	315,520.00	0.10
321	600481	双良节能	37,200	314,712.00	0.10
322	688799	华纳药厂	6,337	310,132.78	0.10
323	603289	泰瑞机器	28,000	309,120.00	0.10

324	301028	东亚机械	26,000	304,980.00	0.10
325	301345	涛涛车业	5,000	304,500.00	0.10
326	688226	威腾电气	16,183	304,240.40	0.10
327	000856	冀东装备	31,500	301,455.00	0.10
328	688581	安杰思	2,410	300,792.10	0.10
329	300590	移为通信	25,000	300,250.00	0.10
330	603725	天安新材	26,800	298,284.00	0.10
331	002028	思源电气	5,700	296,628.00	0.10
332	002282	博深股份	36,539	295,965.90	0.10
333	002666	德联集团	54,700	295,380.00	0.10
334	300626	华瑞股份	27,200	295,120.00	0.10
334	300195	长荣股份	43,400	295,120.00	0.10
336	688090	瑞松科技	9,105	294,910.95	0.10
337	002938	鹏鼎控股	13,200	294,624.00	0.10
338	605305	中际联合	9,100	294,021.00	0.10
339	002686	亿利达	43,400	293,818.00	0.10
340	300514	友讯达	18,000	293,400.00	0.10
341	300976	达瑞电子	5,500	292,765.00	0.10
342	603926	铁流股份	23,400	292,734.00	0.10
343	300644	南京聚隆	14,100	292,575.00	0.10
344	603637	镇海股份	32,400	291,600.00	0.10
345	002126	银轮股份	15,600	291,252.00	0.10
346	002823	凯中精密	22,900	290,830.00	0.10
347	301149	隆华新材	23,500	290,695.00	0.10
348	300625	三雄极光	19,500	288,990.00	0.10
349	688618	三旺通信	4,920	288,312.00	0.10
350	300281	金明精机	48,100	288,119.00	0.10
351	603757	大元泵业	11,800	286,032.00	0.10
352	300155	安居宝	48,300	285,936.00	0.09
353	600235	民丰特纸	46,500	285,510.00	0.09
354	605183	确成股份	19,500	285,285.00	0.09
355	600448	华纺股份	86,200	284,460.00	0.09
356	000685	中山公用	38,900	284,359.00	0.09
357	603012	创力集团	48,100	284,271.00	0.09
358	300084	海默科技	37,100	283,444.00	0.09
359	300563	神宇股份	17,700	283,023.00	0.09
360	002392	北京利尔	74,800	282,744.00	0.09
361	300963	中洲特材	21,550	282,736.00	0.09
362	688489	三未信安	6,013	282,731.26	0.09
363	002715	登云股份	17,400	282,402.00	0.09
364	603221	爱丽家居	28,400	282,296.00	0.09
365	300153	科泰电源	35,300	281,694.00	0.09
366	688386	泛亚微透	6,885	280,908.00	0.09

367	300154	瑞凌股份	37,900	280,460.00	0.09
368	300621	维业股份	24,400	280,356.00	0.09
369	300040	九洲集团	50,000	280,000.00	0.09
370	600578	京能电力	94,500	279,720.00	0.09
371	300927	江天化学	16,600	279,710.00	0.09
372	002899	英派斯	16,900	279,695.00	0.09
373	600493	凤竹纺织	41,600	279,552.00	0.09
373	300616	尚品宅配	15,600	279,552.00	0.09
375	605058	澳弘电子	12,200	279,502.00	0.09
376	603086	先达股份	47,500	279,300.00	0.09
377	603683	晶华新材	24,800	279,248.00	0.09
378	603331	百达精工	21,300	279,030.00	0.09
379	300335	迪森股份	49,800	278,880.00	0.09
380	002302	西部建设	43,000	278,640.00	0.09
381	301196	唯科科技	8,100	278,478.00	0.09
382	300557	理工光科	7,900	278,317.00	0.09
383	601678	滨化股份	66,100	278,281.00	0.09
384	002278	神开股份	47,400	278,238.00	0.09
385	000498	山东路桥	49,300	278,052.00	0.09
386	603238	诺邦股份	20,200	277,750.00	0.09
387	300096	ST 易联众	40,700	277,574.00	0.09
388	600874	创业环保	50,000	277,500.00	0.09
389	300936	中英科技	6,500	277,095.00	0.09
390	600082	海泰发展	80,300	277,035.00	0.09
391	000850	华茂股份	72,700	276,987.00	0.09
392	002616	长青集团	52,700	276,675.00	0.09
393	300230	永利股份	68,500	276,055.00	0.09
394	301195	北路智控	6,800	275,944.00	0.09
395	002061	浙江交科	75,600	275,940.00	0.09
396	300564	筑博设计	20,500	275,930.00	0.09
397	300259	新天科技	76,000	275,880.00	0.09
398	000910	大亚圣象	34,400	275,200.00	0.09
399	000488	晨鸣纸业	70,900	275,092.00	0.09
400	300922	天秦装备	16,100	274,827.00	0.09
401	603997	继峰股份	20,400	274,788.00	0.09
402	300998	宁波方正	11,900	274,652.00	0.09
403	300501	海顺新材	19,000	274,170.00	0.09
404	002820	桂发祥	24,000	274,080.00	0.09
405	002084	海鸥住工	68,800	273,824.00	0.09
406	002492	恒基达鑫	45,700	273,743.00	0.09
407	600017	日照港	99,500	273,625.00	0.09
408	002054	德美化工	40,200	273,360.00	0.09
409	688077	大地熊	11,460	273,321.00	0.09

410	688191	智洋创新	14,745	272,782.50	0.09
411	000811	冰轮环境	20,100	272,757.00	0.09
412	601789	宁波建工	65,800	272,412.00	0.09
413	300994	久祺股份	18,500	271,950.00	0.09
414	688391	钜泉科技	5,475	271,560.00	0.09
415	603102	百合股份	7,000	271,460.00	0.09
416	605255	天普股份	15,400	270,270.00	0.09
417	688499	利元亨	7,088	269,911.04	0.09
418	605098	行动教育	7,000	269,850.00	0.09
419	300894	火星人	16,600	269,584.00	0.09
420	600512	腾达建设	108,600	269,328.00	0.09
421	300970	华绿生物	15,600	269,256.00	0.09
422	002081	金螳螂	71,600	269,216.00	0.09
423	002004	华邦健康	57,700	268,882.00	0.09
424	688628	优利德	6,823	268,826.20	0.09
425	688682	霍莱沃	5,628	268,511.88	0.09
426	002732	燕塘乳业	13,900	266,880.00	0.09
427	002949	华阳国际	19,100	266,827.00	0.09
428	601588	北辰实业	140,400	266,760.00	0.09
429	000543	皖能电力	42,600	266,676.00	0.09
430	000797	中国武夷	88,900	265,811.00	0.09
431	603057	紫燕食品	12,300	265,434.00	0.09
432	688393	安必平	10,624	265,281.28	0.09
433	002085	万丰奥威	53,600	264,784.00	0.09
434	002551	尚荣医疗	65,000	263,900.00	0.09
435	600067	冠城大通	105,000	263,550.00	0.09
436	300103	达刚控股	41,500	263,525.00	0.09
437	300689	澄天伟业	13,600	263,432.00	0.09
438	300546	雄帝科技	16,700	263,359.00	0.09
439	000882	华联股份	156,600	263,088.00	0.09
440	301301	川宁生物	31,300	262,920.00	0.09
441	603655	朗博科技	12,600	262,332.00	0.09
442	300845	捷安高科	14,500	262,015.00	0.09
443	688697	纽威数控	13,892	261,586.36	0.09
444	300511	雪榕生物	48,800	261,080.00	0.09
445	300030	阳普医疗	33,600	260,400.00	0.09
446	001215	千味央厨	4,900	258,769.00	0.09
447	000030	富奥股份	48,200	257,388.00	0.09
448	688667	菱电电控	3,127	256,539.08	0.09
449	300254	仟源医药	26,400	254,232.00	0.08
450	300192	科德教育	25,600	252,672.00	0.08
451	688159	有方科技	6,187	232,940.55	0.08
452	603236	移远通信	4,200	225,750.00	0.07

453	002479	富春环保	45,800	218,466.00	0.07
454	301162	国能日新	4,200	217,896.00	0.07
455	600707	彩虹股份	26,700	180,225.00	0.06
456	300453	三鑫医疗	21,600	164,808.00	0.05
457	000513	丽珠集团	4,700	164,547.00	0.05
458	688399	硕世生物	2,868	156,478.08	0.05
459	300566	激智科技	8,300	155,044.00	0.05
460	600050	中国联通	32,700	143,226.00	0.05
461	002987	京北方	7,300	135,634.00	0.05
462	300618	寒锐钴业	4,600	130,134.00	0.04
463	688093	世华科技	7,102	129,327.42	0.04
464	603916	苏博特	11,600	118,204.00	0.04
465	600455	博通股份	4,200	104,370.00	0.03
466	688626	翔宇医疗	1,687	89,900.23	0.03
467	688398	赛特新材	2,374	75,018.40	0.02
468	600312	平高电气	5,700	72,333.00	0.02
469	600727	鲁北化工	10,500	69,090.00	0.02
470	688049	炬芯科技	1,799	68,487.93	0.02
471	601952	苏垦农发	6,000	61,440.00	0.02
472	603661	恒林股份	1,300	57,941.00	0.02
473	688216	气派科技	1,913	52,932.71	0.02
474	600487	亨通光电	4,000	47,760.00	0.02
475	688550	瑞联新材	1,183	46,941.44	0.02
476	603618	杭电股份	7,100	45,440.00	0.02
477	601567	三星医疗	1,800	36,900.00	0.01
478	600883	博闻科技	3,700	31,450.00	0.01
479	603708	家家悦	2,100	27,447.00	0.01
480	688607	康众医疗	1,323	26,962.74	0.01
481	603313	梦百合	2,500	26,250.00	0.01
482	688009	中国通号	5,560	24,352.80	0.01
483	000830	鲁西化工	2,100	21,063.00	0.01
484	603096	新经典	900	17,712.00	0.01
485	603866	桃李面包	1,800	13,788.00	0.00
486	601618	中国中冶	3,900	11,934.00	0.00
487	603700	宁水集团	800	11,416.00	0.00
488	688013	天臣医疗	451	9,516.10	0.00
489	600028	中国石化	1,400	7,812.00	0.00
490	688175	高凌信息	200	5,586.00	0.00
491	600756	浪潮软件	200	2,774.00	0.00
492	600153	建发股份	200	1,926.00	0.00
493	603385	惠达卫浴	200	1,602.00	0.00

8.4 报告期内股票投资组合的重大变动

8.4.1 累计买入金额超出期末基金资产净值 2%或前 20 名的股票明细

金额单位：人民币元

序号	股票代码	股票名称	本期累计买入金额	占期末基金资产净值比例(%)
1	600480	凌云股份	5,244,922.00	1.74
2	603979	金诚信	5,139,438.96	1.71
3	605167	利柏特	4,942,849.00	1.64
4	688147	微导纳米	4,254,731.28	1.41
5	300384	三联虹普	4,204,566.00	1.40
6	603859	能科科技	4,185,065.00	1.39
7	000548	湖南投资	4,107,057.00	1.36
8	300130	新国都	4,008,983.00	1.33
9	003017	大洋生物	3,999,752.00	1.33
10	688556	高测股份	3,998,540.58	1.33
11	002998	优彩资源	3,944,775.00	1.31
12	300857	协创数据	3,849,418.00	1.28
13	603298	杭叉集团	3,846,398.00	1.28
14	603214	爱婴室	3,756,963.00	1.25
15	688219	会通股份	3,697,362.70	1.23
16	300743	天地数码	3,663,069.00	1.22
17	002753	永东股份	3,642,018.00	1.21
18	002983	芯瑞达	3,626,541.00	1.20
19	300622	博士眼镜	3,596,164.00	1.19
20	000856	冀东装备	3,544,070.00	1.18

注：本表中累计买入金额是按照买入成交金额（成交单价乘以成交数量）填列，不考虑相关交易费用。

8.4.2 累计卖出金额超出期末基金资产净值 2%或前 20 名的股票明细

金额单位：人民币元

序号	股票代码	股票名称	本期累计卖出金额	占期末基金资产净值比例(%)
1	002981	朝阳科技	4,789,926.00	1.59
2	300857	协创数据	4,736,843.00	1.57
3	603979	金诚信	4,613,531.00	1.53
4	300384	三联虹普	4,381,892.00	1.46
5	600480	凌云股份	4,378,864.00	1.45
6	000548	湖南投资	4,119,596.00	1.37
7	003017	大洋生物	3,939,288.60	1.31
8	002983	芯瑞达	3,926,575.20	1.30

9	688013	天臣医疗	3,571,265.65	1.19
10	300884	狄耐克	3,513,684.20	1.17
11	300130	新国都	3,485,740.00	1.16
12	001218	丽臣实业	3,409,674.60	1.13
13	300731	科创新源	3,340,357.00	1.11
14	603929	亚翔集成	3,282,841.00	1.09
15	000997	新大陆	3,263,520.00	1.08
16	603161	科华控股	3,262,390.00	1.08
17	603298	杭叉集团	3,246,020.00	1.08
18	688219	会通股份	3,212,661.55	1.07
19	605167	利柏特	3,196,460.00	1.06
20	688410	山外山	3,190,297.72	1.06

注：本表中累计卖出金额是按照卖出成交金额（成交单价乘以成交数量）填列，不考虑相关交易费用。

8.4.3 买入股票的成本总额及卖出股票的收入总额

单位：人民币元

买入股票的成本（成交）总额	1,024,576,251.13
卖出股票的收入（成交）总额	742,297,454.19

注：本表中买入股票成本（成交）总额、卖出股票收入（成交），总额均按照买卖成交金额（成交单价乘以成交数量）填列，不考虑相关交易费用。

8.5 期末按债券品种分类的债券投资组合

本基金本报告期末未持有债券。

8.6 期末按公允价值占基金资产净值比例大小排序的前五名债券投资明细

本基金本报告期末未持有债券。

8.7 期末按公允价值占基金资产净值比例大小排序的所有资产支持证券投资明细

本基金本报告期末未持有资产支持证券。

8.8 报告期末按公允价值占基金资产净值比例大小排序的前五名贵金属投资明细

本基金本报告期末未持有贵金属。

8.9 期末按公允价值占基金资产净值比例大小排名的前五名权证投资明细

本基金本报告期末未持有权证。

8.10 本基金投资股指期货的投资政策

本基金在股指期货的投资中主要遵循避险和有效管理权益暴露两项策略和原则。即在市场风险大幅累计时的避险操作，减小基金投资组合因市场下跌而遭受的市场风险；同时利用股指期货流动性好、交易成本低等特点，通过股指期货对投资组合的仓位进行及时调整，提高投资组合的运作效率。在股指期货大幅贴水时，利用股指期货代替部分权益仓位，可以获得股票上涨的收益，还可以获得贴水收敛的收益，所以本基金会在适当的时候持有一定的股指期货。

8.11 报告期末本基金投资的国债期货交易情况说明

8.11.1 本期国债期货投资政策

本基金未参与投资国债期货。

8.11.2 本期国债期货投资评价

本基金未参与投资国债期货。

8.12 投资组合报告附注

8.12.1 本基金投资的前十名证券的发行主体报告期内被监管部门立案调查，或在报告编制日前一年内受到公开谴责、处罚的情形。

本基金投资的前十名证券的发行主体报告期内没有被监管部门立案调查，也没有在报告编制日前一年内受到公开谴责、处罚的情形。

8.12.2 本基金投资的前十名股票中，投资超出基金合同规定备选股票库的情形。

本基金投资的前十名股票中，没有投资超出基金合同规定备选股票库的情形。

8.12.3 期末其他各项资产构成

单位：人民币元

序号	名称	金额
1	存出保证金	-
2	应收清算款	-

3	应收股利	-
4	应收利息	-
5	应收申购款	1,618,278.46
6	其他应收款	-
7	待摊费用	-
8	其他	-
9	合计	1,618,278.46

8.12.4 期末持有的处于转股期的可转换债券明细

本基金本报告期末未持有处于转股期的可转换债券。

8.12.5 期末前十名股票中存在流通受限情况的说明

本基金本报告期末前十名股票未存在流通受限情况。

8.12.6 投资组合报告附注的其他文字描述部分

由于四舍五入的原因，分项之和与合计项可能存在尾差。

9 基金份额持有人信息

9.1 期末基金份额持有人户数及持有人结构

份额单位：份

份额级别	持有人户数 (户)	户均持有的基 金份额	持有人结构			
			机构投资者		个人投资者	
			持有份额	占总份 额比例	持有份额	占总份 额比例
信澳星耀智 选混合 A	892	76,449.82	3,256,732.99	4.78%	64,936,507.46	95.22%
信澳星耀智 选混合 C	4,169	55,831.42	9,429,944.45	4.05%	223,331,226.15	95.95%
合计	5,061	59,465.40	12,686,677.44	4.22%	288,267,733.61	95.78%

9.2 期末基金管理人的从业人员持有本基金的情况

项目	份额级别	持有份额总数（份）	占基金总份额比例
基金管理人 所有从业人	信澳星耀智选混合 A	150,964.20	0.22%
	信澳星耀智选混合 C	1,010.51	0.00%

员持有本基金	合计	151,974.71	0.05%
--------	----	------------	-------

9.3 期末基金管理人的从业人员持有本开放式基金份额总量区间的情况

项目	份额级别	持有基金份额总量的数量区间（万份）
本公司高级管理人员、基金投资和 研究部门负责人 持有本开放式基金	信澳星耀智选混合 A	0
	信澳星耀智选混合 C	0
	合计	0
本基金基金经理 持有本开放式基金	信澳星耀智选混合 A	0~10
	信澳星耀智选混合 C	0
	合计	0~10

§10 开放式基金份额变动

单位：份

项目	信澳星耀智选混合 A	信澳星耀智选混合 C
基金合同生效日（2023 年 8 月 22 日）基金份额总额	126,580,752.38	641,080,022.73
基金合同生效日起至报告期末基金总申购份额	2,382,811.13	5,047,319.79
减：基金合同生效日起至报告期末基金总赎回份额	60,770,323.06	413,366,171.92
基金合同生效日起至报告期末基金拆分变动份额	-	-
本报告期末基金份额总额	68,193,240.45	232,761,170.60

§11 重大事件揭示

11.1 基金份额持有人大会决议

本报告期内，未召开基金份额持有人大会，未有相关决议。

11.2 基金管理人、基金托管人的专门基金托管部门的重大人事变动

本报告期内，本基金管理人经第六届董事会第六次会议决定，自 2023 年 1 月起黄晖女士担任公司督察长兼董事会秘书，徐伟文先生担任公司首席信息官，公司总经理朱永强先生不再兼任首席信息官。第六届董事会第十次会议决定，自 2023 年 3 月起，王咏辉先生离任公司副总经理。2023 年 12 月 15 日通过第六届董事会第十六次会议，黄晖女士不再担任公司董事会秘书，由方敬先生担任公司董事会秘书。2023 年 12 月 15 日通

过股东会书面决议，批准了监事 Ken Okamoto 的辞职申请。

本报告期内，本基金托管人的专门基金托管部门有如下重大人事变动：自 2023 年 12 月 28 日起，孙沛涛先生任托管部行政负责人，吴俊文女士不再担任托管部行政负责人。

11.3 涉及基金管理人、基金财产、基金托管业务的诉讼

报告期内，未发生涉及基金管理人、基金财产、基金托管业务的诉讼。

11.4 基金投资策略的改变

报告期内，未发生基金投资策略的改变。

11.5 为基金进行审计的会计师事务所情况

报告期内，本基金管理人聘任普华永道中天会计师事务所（特殊普通合伙）为本基金的外部审计机构。报告期内应支付给会计师事务所的基金审计费用为 70000.00 元。

11.6 管理人、托管人及其高级管理人员受稽查或处罚等情况

11.6.1 管理人及其高级管理人员受稽查或处罚等情况

无。

11.6.2 托管人及其高级管理人员受稽查或处罚等情况

无。

11.7 基金租用证券公司交易单元的有关情况

11.7.1 基金租用证券公司交易单元进行股票投资及佣金支付情况

金额单位：人民币元

券商名称	交易单元数量	股票交易		应支付该券商的佣金		备注
		成交金额	占当期股票成交总额的比例	佣金	占当期佣金总量的比例	
中信证券	6	1,766,873,705.32	100.00%	1,887,647.55	100.00%	-

注：根据《交易单元及佣金管理办法》、《投资审议委员会议事规则》的规定，交

易单元开设、增设或退租由研究咨询部提议，经公司投资审议委员会审议。在分配交易量方面，公司制订合理的评分体系，相关投资研究人员于每个季度最后 20 个工作日对提供研究报告的证券公司的研究水平、服务质量等综合情况通过投研管理系统进行评比打分。交易管理部根据上季度研究服务评分结果安排研究机构交易佣金分配，每季度佣金分配量应与上季度研究服务评分排名基本匹配，并确保券商研究机构年度佣金分配量与全年合计研究服务评分排名基本匹配。

11.7.2 基金租用证券公司交易单元进行其他证券投资的情况

金额单位：人民币元

券商名称	债券交易		回购交易		权证交易		基金交易	
	成交金额	占当期债券成交总额的比例	成交金额	占当期回购成交总额的比例	成交金额	占当期权证成交总额的比例	成交金额	占当期基金成交总额的比例
中信证券	-	-	13,306,444,000.00	100.00%	-	-	-	-

11.8 其他重大事件

序号	公告事项	法定披露方式	法定披露日期
1	信澳星耀智选混合型证券投资基金（信澳星耀智选混合 A）基金产品资料概要	证监会信息披露网站、公司网站	2023-08-05
2	信澳星耀智选混合型证券投资基金（信澳星耀智选混合 C）基金产品资料概要	证监会信息披露网站、公司网站	2023-08-05
3	信澳星耀智选混合型证券投资基金基金份额发售公告	证监会指定信息披露报纸、证监会信息披露网站、公司网站	2023-08-05
4	信澳星耀智选混合型证券投资基金基金合同	证监会信息披露网站、公司网站	2023-08-05
5	信澳星耀智选混合型证券投资基金托管协议	证监会信息披露网站、公司网站	2023-08-05
6	信澳星耀智选混合型证券投资基金招募说明书	证监会信息披露网站、公司网站	2023-08-05
7	信达澳亚基金管理有限公司关于旗下基金可投资	证监会指定信	2023-08-11

	北京证券交易所股票的公告	息披露报纸、 证监会信息披露网站、公司 网站	
8	信达澳亚基金管理有限公司信澳星耀智选混合型 证券投资基金基金合同生效公告	证监会指定信 息披露报纸、 证监会信息披 露网站、公司 网站	2023-08-23
9	信达澳亚基金管理有限公司关于调低旗下部分基 金费率并修改基金合同等法律文件的公告	证监会指定信 息披露报纸、 证监会信息披 露网站、公司 网站	2023-08-31
10	信达澳亚基金管理有限公司关于调低旗下部分基 金费率并修改基金合同等法律文件的公告	证监会指定信 息披露报纸、 证监会信息披 露网站、公司 网站	2023-09-04
11	信澳星耀智选混合型证券投资基金开放申购、赎 回、转换及定期定额投资业务的公告	证监会指定信 息披露报纸、 证监会信息披 露网站、公司 网站	2023-10-20
12	信达澳亚基金管理有限公司关于谨防不法分子假 冒“信达澳亚”名义进行非法活动的声明	证监会指定信 息披露报纸、 证监会信息披 露网站、公司 网站	2023-11-23
13	信达澳亚基金管理有限公司关于调低旗下部分基 金费率并修改基金合同等法律文件的公告	证监会指定信 息披露报纸、 证监会信息披 露网站、公司 网站	2023-12-14
14	信达澳亚基金管理有限公司关于调低旗下部分基 金费率并修改基金合同等法律文件的公告	证监会指定信 息披露报纸、 证监会信息披 露网站、公司 网站	2023-12-29

§12 影响投资者决策的其他重要信息

12.1 报告期内单一投资者持有基金份额比例达到或超过 20%的情况

报告期内无单一投资者持有基金份额比例达到或超过 20%的情况。

12.2 影响投资者决策的其他重要信息

无。

§13 备查文件目录

13.1 备查文件目录

- 1、中国证监会核准基金募集的文件；
- 2、《信澳星耀智选混合型证券投资基金基金合同》；
- 3、《信澳星耀智选混合型证券投资基金托管协议》；
- 4、法律意见书；
- 5、基金管理人业务资格批件、营业执照；
- 6、基金托管人业务资格批件、营业执照；
- 7、本报告期内公开披露的基金资产净值、基金份额净值及其他临时公告；
- 8、中国证监会要求的其他文件。

13.2 存放地点

备查文件存放于基金管理人和/或基金托管人的住所。

13.3 查阅方式

投资者可到基金管理人和/或基金托管人的办公场所、营业场所及网站免费查阅备查文件。在支付工本费后，投资者可在合理时间内取得备查文件的复制件或复印件。

投资者对本报告书如有疑问，可咨询本基金管理人。

客户服务中心电话：400-8888-118

网址：www.fscinda.com

信达澳亚基金管理有限公司

二〇二四年三月二十九日