

世纪恒通科技股份有限公司

2023 年年度报告



世纪恒通
SHIJIHENGTONG

【2024 年 4 月】

2023 年年度报告

第一节 重要提示、目录和释义

公司董事会、监事会及董事、监事、高级管理人员保证年度报告内容的真实、准确、完整，不存在虚假记载、误导性陈述或者重大遗漏，并承担个别和连带的法律责任。

公司负责人杨兴海、主管会计工作负责人雷福权及会计机构负责人(会计主管人员)吕海英声明：保证本年度报告中财务报告的真实、准确、完整。所有董事均已出席了审议本报告的董事会会议。

本报告中如有涉及未来发展计划等前瞻性陈述，属于计划性事项，不构成公司对投资者的实质承诺。投资者及相关人士均应当对此保持足够的风险认识，并且应当理解计划、预测与承诺之间的差异，请投资者注意投资风险。

本公司请投资者认真阅读本年度报告全文，并特别注意下列风险因素。公司在本报告“第三节管理层讨论与分析”之“十一、公司未来发展的展望”中详细描述了公司经营中可能存在的风险和应对措施，敬请广大投资者关注相关内容。

公司经本次董事会审议通过的利润分配预案为：以公司现有总股本 98,666,667 股，扣除公司目前回购专户的股份数 0 股（公司通过回购专用账户所持有公司股份不参与本次利润分配）后共 98,666,667 股为基数，向全体股东每 10 股派发现金红利 3.00 元（含税），送红股 0 股（含税），以资本公积金向全体股东每 10 股转增 0 股。

目录

第一节	重要提示、目录和释义	2
第二节	公司简介和主要财务指标	7
第三节	管理层讨论与分析	12
第四节	公司治理	38
第五节	环境和社会责任	61
第六节	重要事项	63
第七节	股份变动及股东情况	114
第八节	优先股相关情况	124
第九节	债券相关情况	125
第十节	财务报告	126

备查文件目录

一、载有公司法定代表人杨兴海先生、主管会计工作负责人雷福权先生、会计机构负责人吕海英女士签名并盖章的财务报表。

二、载有会计师事务所盖章、注册会计师签名并盖章的审计报告原件。

三、报告期内在巨潮资讯网上公开披露过的所有公司文件的正本及公告的原稿。

四、经公司法定代表人杨兴海先生签名的 2023 年年度报告全文及其摘要。

五、其他相关资料。

公司将上述文件的原件或具有法律效力的复印件置备于公司证券事务部，以供股东查阅。

释义

释义项	指	释义内容
公司、本公司、股份公司、世纪恒通	指	世纪恒通科技股份有限公司
贵阳风驰	指	贵阳风驰科技有限公司，公司子公司
青海合影	指	青海合影信息技术有限公司，公司子公司
呼和浩特蓝尔	指	呼和浩特市蓝尔科技有限责任公司，公司子公司
山西蓝尔	指	山西蓝尔科技有限公司，公司子公司
石家庄蓝尔	指	石家庄蓝尔科技有限公司，公司子公司
长春三赢	指	长春三赢信息技术有限公司，公司子公司
西藏世纪	指	西藏世纪信息科技有限公司，公司子公司
四川云玦	指	四川云玦科技有限公司，公司子公司
上海麟界	指	上海麟界科技有限公司，公司子公司
深圳车主云	指	深圳市车主云科技有限责任公司，公司子公司
河南车主云	指	河南车主云信息技术有限公司，公司子公司
车主云能源	指	车主云能源（舟山）有限公司，公司子公司
深圳微宠	指	深圳市微宠医疗科技有限责任公司，公司子公司
天津世纪嘉信	指	天津世纪嘉信商业保理有限公司（已注销），公司子公司
江西聚赢玖升	指	江西聚赢玖升科技有限公司，公司子公司
江西微优汇	指	江西微优汇科技有限公司（已注销），公司子公司
江西安索	指	江西安索科技有限公司，公司子公司
贵州车主云	指	贵州车主云科技有限公司，公司孙公司
黑龙江正修	指	黑龙江正修科技有限公司，公司孙公司
中国平安	指	中国平安保险（集团）股份有限公司及其附属公司、分支机构
腾讯	指	深圳市腾讯计算机系统有限公司及其附属公司
中国移动	指	中国移动通信集团有限公司及其附属公司、分支机构
中国联通	指	中国联合网络通信集团有限公司及其附属公司、分支机构
中国电信	指	中国电信股份有限公司及其附属公司、分支机构
贵州高速	指	贵州高速公路集团有限公司及其附属公司
工商银行	指	中国工商银行股份有限公司及其附属公司、分支机构
《公司章程》	指	世纪恒通科技股份有限公司现行章程
中国证监会、证监会	指	中国证券监督管理委员会

证券交易所、深交所	指	深圳证券交易所
《公司法》	指	《中华人民共和国公司法》
《证券法》	指	《中华人民共和国证券法》
报告期/报告期内/本报告期/本期	指	2023 年 1 月 1 日至 2023 年 12 月 31 日
元、万元、亿元	指	人民币元、人民币万元、人民币亿元

第二节 公司简介和主要财务指标

一、公司信息

股票简称	世纪恒通	股票代码	301428
公司的中文名称	世纪恒通科技股份有限公司		
公司的中文简称	世纪恒通		
公司的外文名称（如有）	Shijihengtong Technology Co., Ltd.		
公司的外文名称缩写（如有）	Shijihengtong		
公司的法定代表人	杨兴海		
注册地址	贵州省贵阳市贵阳国家高新技术产业开发区中关村贵阳科技园核心区南园科教街 188 号		
注册地址的邮政编码	550014		
公司注册地址历史变更情况	-		
办公地址	贵州省贵阳市贵阳国家高新技术产业开发区中关村贵阳科技园核心区南园科教街 188 号		
办公地址的邮政编码	550014		
公司网址	https://www.sjht.com		
电子信箱	sjhtzqb@sjht.com		

二、联系人和联系方式

	董事会秘书	证券事务代表
姓名	任先勤	胡亚男
联系地址	贵州省贵阳市贵阳国家高新技术产业开发区中关村贵阳科技园核心区南园科教街 188 号	贵州省贵阳市贵阳国家高新技术产业开发区中关村贵阳科技园核心区南园科教街 188 号
电话	0851-86815065	0851-86815065
传真	0851-86815065	0851-86815065
电子信箱	sjhtzqb@sjht.com	sjhtzqb@sjht.com

三、信息披露及备置地点

公司披露年度报告的证券交易所网站	深圳证券交易所 (https://www.szse.cn)
公司披露年度报告的媒体名称及网址	《证券时报》 (http://www.stcn.com/)、《中国证券报》 (https://www.cs.com.cn/)、《上海证券报》 (https://www.cnstock.com/)、《证券日报》 (http://www.zqrb.cn/)、经济参考网 (http://www.jjckb.cn/) 和巨潮资讯网 (http://www.cninfo.com.cn)
公司年度报告备置地点	公司证券事务部

四、其他有关资料

公司聘请的会计师事务所

会计师事务所名称	中汇会计师事务所（特殊普通合伙）
会计师事务所办公地址	浙江省杭州市江干区新业路 8 号华联时代大厦 A 幢 601
签字会计师姓名	何海燕、游玉江

公司聘请的报告期内履行持续督导职责的保荐机构

适用 不适用

保荐机构名称	保荐机构办公地址	保荐代表人姓名	持续督导期间
招商证券股份有限公司	深圳市福田区福田街道福华一路 111 号	杜元灿、王宇琦	2023 年 5 月 19 日-2026 年 12 月 31 日

公司聘请的报告期内履行持续督导职责的财务顾问

适用 不适用

五、主要会计数据和财务指标

公司是否需追溯调整或重述以前年度会计数据

是 否

追溯调整或重述原因

会计政策变更

	2023 年	2022 年		本年比上年增 减	2021 年	
		调整前	调整后		调整后	调整前
营业收入 (元)	1,067,806,25 9.67	915,011,305. 48	915,011,305. 48	16.70%	898,731,137. 56	898,731,137. 56
归属于上市公司股东的净利润 (元)	80,982,019.5 9	78,047,638.2 2	78,223,935.1 7	3.53%	71,487,416.4 2	71,282,252.0 7
归属于上市公司股东的扣除非经常性损益的净利润 (元)	66,991,539.6 2	57,074,020.5 7	57,250,317.5 2	17.02%	57,420,499.1 7	57,215,334.8 2
经营活动产生的现金流量净额 (元)	- 170,705,219. 91	97,835,198.4 4	97,835,198.4 4	-274.48%	- 174,100,611. 67	- 174,100,611. 67
基本每股收益 (元/股)	0.92	1.05	1.06	-13.21%	0.97	0.96
稀释每股收益 (元/股)	0.92	1.05	1.06	-13.21%	0.97	0.96
加权平均净资产收益率	8.42%	14.10%	14.12%	-5.70%	14.93%	14.89%
	2023 年末	2022 年末		本年末比上年 末增减	2021 年末	
		调整前	调整后		调整后	调整前
资产总额 (元)	1,824,307,72 4.68	1,214,325,35 4.00	1,214,360,84 7.19	50.23%	989,682,707. 08	989,745,407. 46
归属于上市公司股东的净资产	1,237,390,36 5.34	592,755,987. 97	592,727,120. 57	108.76%	514,708,349. 75	514,503,185. 40

产(元)						
------	--	--	--	--	--	--

会计政策变更的原因及会计差错更正的情况

2022年11月30日，财政部发布了《企业会计准则解释第16号》（财会[2022]31号，以下简称“解释16号”），其中“关于单项交易产生的资产和负债相关的递延所得税不适用初始确认豁免的会计处理”内容自2023年1月1日起施行。对于因适用解释16号的单项交易而确认的租赁负债和使用权资产，产生应纳税暂时性差异和可抵扣暂时性差异的，本公司按照解释16号和《企业会计准则第18号——所得税》的规定进行追溯调整。涉及会计科目：递延所得税资产、递延所得税负债、盈余公积、未分配利润、所得税费用、归属于母公司所有者的净利润。

公司最近三个会计年度扣除非经常性损益前后净利润孰低者均为负值，且最近一年审计报告显示公司持续经营能力存在不确定性

是 否

扣除非经常损益前后的净利润孰低者为负值

是 否

六、分季度主要财务指标

单位：元

	第一季度	第二季度	第三季度	第四季度
营业收入	247,743,259.44	257,479,644.75	260,197,526.42	302,385,829.06
归属于上市公司股东的净利润	17,778,100.82	24,243,101.80	17,295,619.43	21,665,197.54
归属于上市公司股东的扣除非经常性损益的净利润	11,409,915.72	19,387,444.22	12,042,550.49	24,151,629.19
经营活动产生的现金流量净额	-147,097,263.13	-54,686,587.58	891,936.64	30,186,694.16

上述财务指标或其加总数是否与公司已披露季度报告、半年度报告相关财务指标存在重大差异

是 否

七、境内外会计准则下会计数据差异

1、同时按照国际会计准则与按照中国会计准则披露的财务报告中净利润和净资产差异情况

适用 不适用

公司报告期不存在按照国际会计准则与按照中国会计准则披露的财务报告中净利润和净资产差异情况。

2、同时按照境外会计准则与按照中国会计准则披露的财务报告中净利润和净资产差异情况

适用 不适用

公司报告期不存在按照境外会计准则与按照中国会计准则披露的财务报告中净利润和净资产差异情况。

八、非经常性损益项目及金额

适用 不适用

单位：元

项目	2023 年金额	2022 年金额	2021 年金额	说明
----	----------	----------	----------	----

非流动性资产处置损益（包括已计提资产减值准备的冲销部分）	-6,042.32	89,707.48	0.00	
计入当期损益的政府补助（与公司正常经营业务密切相关，符合国家政策规定、按照确定的标准享有、对公司损益产生持续影响的政府补助除外）	14,949,888.57	10,347,616.96	9,802,188.89	收到与企业日常活动相关的政府补助增加
除同公司正常经营业务相关的有效套期保值业务外，非金融企业持有金融资产和金融负债产生的公允价值变动损益以及处置金融资产和金融负债产生的损益	2,836.15		0.00	
计入当期损益的对非金融企业收取的资金占用费			0.00	
委托他人投资或管理资产的损益			0.00	
对外委托贷款取得的损益			0.00	
因不可抗力因素，如遭受自然灾害而产生的各项资产损失			0.00	
单独进行减值测试的应收款项减值准备转回	44,576.32	810,662.08	45,000.00	
企业取得子公司、联营企业及合营企业的投资成本小于取得投资时应享有被投资单位可辨认净资产公允价值产生的收益			0.00	
同一控制下企业合并产生的子公司期初至合并日的当期净损益			0.00	
非货币性资产交换损益			0.00	
债务重组损益			0.00	
企业因相关经营活动不再持续而发生的一次性费用，如安置职工的支出等			0.00	
因税收、会计等法律、法规的调整对当期损益产生的一次性影响			0.00	

因取消、修改股权激励计划一次性确认的股份支付费用			0.00	
对于现金结算的股份支付，在可行权日之后，应付职工薪酬的公允价值变动产生的损益			0.00	
采用公允价值模式进行后续计量的投资性房地产公允价值变动产生的损益			0.00	
交易价格显失公允的交易产生的收益			0.00	
与公司正常经营业务无关的或有事项产生的损益			0.00	
受托经营取得的托管费收入			0.00	
除上述各项之外的其他营业外收入和支出	-37,135.94	-482,865.75	-177,007.48	
其他符合非经常性损益定义的损益项目	11,845.10	13,774,558.84	6,746,062.20	
减：所得税影响额	974,736.84	3,526,010.26	2,349,326.36	
少数股东权益影响额（税后）	751.07	40,051.70	0.00	
合计	13,990,479.97	20,973,617.65	14,066,917.25	--

其他符合非经常性损益定义的损益项目的具体情况：

适用 不适用

单位：元

项 目	2023 年	2022 年	2021 年
个税手续费返还	11,845.10	17,134.33	2,240.09
增值税进项税额加计扣除		13,757,424.51	6,743,822.11
合计	11,845.10	13,774,558.84	6,746,062.20

将《公开发行证券的公司信息披露解释性公告第 1 号——非经常性损益》中列举的非经常性损益项目界定为经常性损益项目的情况说明

适用 不适用

项目	涉及金额（元）	原因
2023 年增值税进项税额加计扣除	11,014,551.48	按《公开发行证券的公司信息披露解释公告第 1 号-非经常性损益》，将增值税加计抵减认定为经常性损益

第三节 管理层讨论与分析

一、报告期内公司所处行业情况

（一）互联网和相关服务行业发展概况

随着互联网的高速发展，在人工智能、云计算、大数据、物联网等信息技术和资本力量的助推下，在国家各项政策的扶持下，我国互联网和相关服务业在近年来呈现平稳增长态势，业务模式持续拓新，对经济社会发展的支撑作用不断增强。根据中华人民共和国工业和信息化部统计数据，2023 年，我国规模以上的互联网和相关服务企业完成互联网业务收入 17,483 亿元。



资料来源：工信部

我国互联网和相关服务业发展迅速，业务收入和利润持续增长，研发投入逐步加大，对数字经济发展的支撑作用不断增强。影院、旅游、教育等与互联网服务高度相关的产业持续发展，在线经济深度嵌入产业链、供应链、社会生产和生活等方面，为互联网行业发展与资源有效利用创造了更多可能性。

（二）用户增值和拓展服务行业发展概况

各类面向个人用户行业的用户规模和产业规模，直接影响着相应支撑服务的发展情况。随着我国国民收入水平快速提高，消费能力持续增强，车后服务、电信运营商、金融、互联网、高速等产业的用户基数均持续走高，用户对增值和拓展服务的市场需求已具备较大规模，用户对相关服务需求持续走高，对服务本身的质量要求也持续提升，为公司三大业务发展带来良好的机遇。

1、车后服务市场

汽车后市场是汽车销售以后消费者围绕汽车使用到最终出售或报废回收各环节所产生的一切交易和服务活动，涉及配件用品、维修保养、美容改装、金融保险、二手车以及用车等服务。根据公安部数据统计，截至 2023 年全年，全国汽车保有量达到 4.35 亿辆，机动车驾驶人员达 5.23 亿人。据中商产业研究院数据，2023 年中国汽车后市场行业规模达 6.9 万亿元，2024 年将达到 7.5 万亿元。汽车保有量的不断上升及车主群体的不断扩大催生更多元化汽车生活需求，推动了车主服务市场交易规模增长。

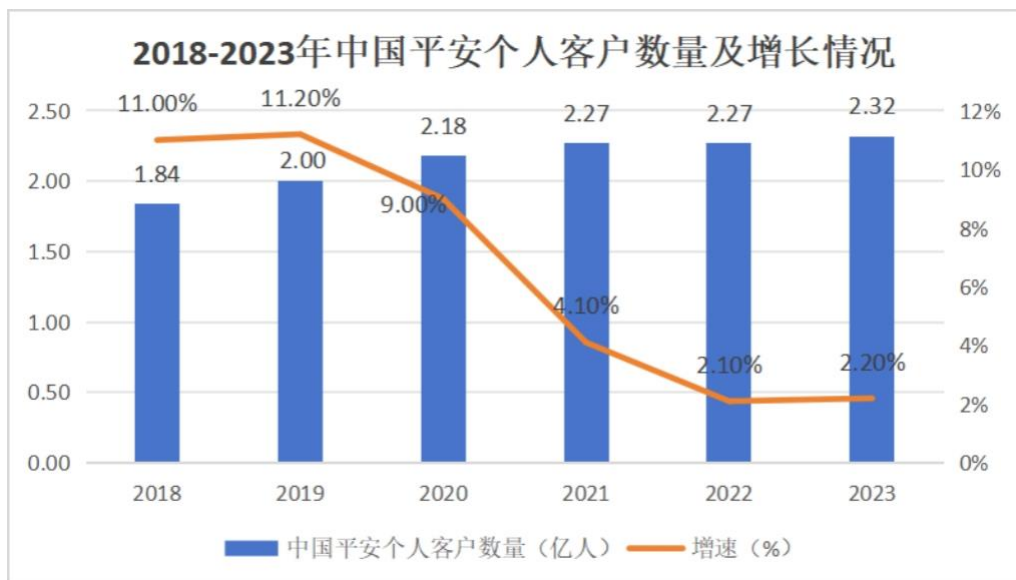
车险是汽车后市场的重要组成部分，也是车主获取车后服务的主要途径。汽车车主是天然的汽车服务消费者。近年来，随着汽车普及度不断提升、汽车消费结构向高端化迈进、交通执法和保险赔付体系愈发完善，我国

汽车保险发展迅速。根据国家金融监督管理总局统计数据，2015-2023 年，我国财产保险公司机动车辆保险保费收入从 6,199 亿元增长到 8,673 亿元，年复合增长率为 4.29%，汽车保险已成为我国保险公司的重要业务。同时，汽车车主消费能力和保险意识一般较强，汽车车主用户也成为保险公司发展寿险、健康险、意外险等业务的重点客户群体。因此，保险公司围绕汽车车主开展了丰富的用户增值和用户拓展活动，为相关支撑服务商创造了良好的市场机遇。



资料来源：国家金融监督管理总局、国家统计局

领先的大型保险公司在用户积累上更取得了长足的发展。以中国平安为例，2018-2023 年，中国平安个人客户数量从 1.84 亿人增长到 2.32 亿人，复合增长率为 4.75%。对于非常注重个人客户的保险公司，对为用户提供增值服务、从而提升用户满意度和忠诚度有着迫切的需求。同时，随着用户规模、业务复杂程度的不断提升，为了提升增值服务和营销活动的整体规范水平、降低运营成本，保险公司越来越倾向于在用户增值服务和用户拓展上导入模块化的支撑服务。

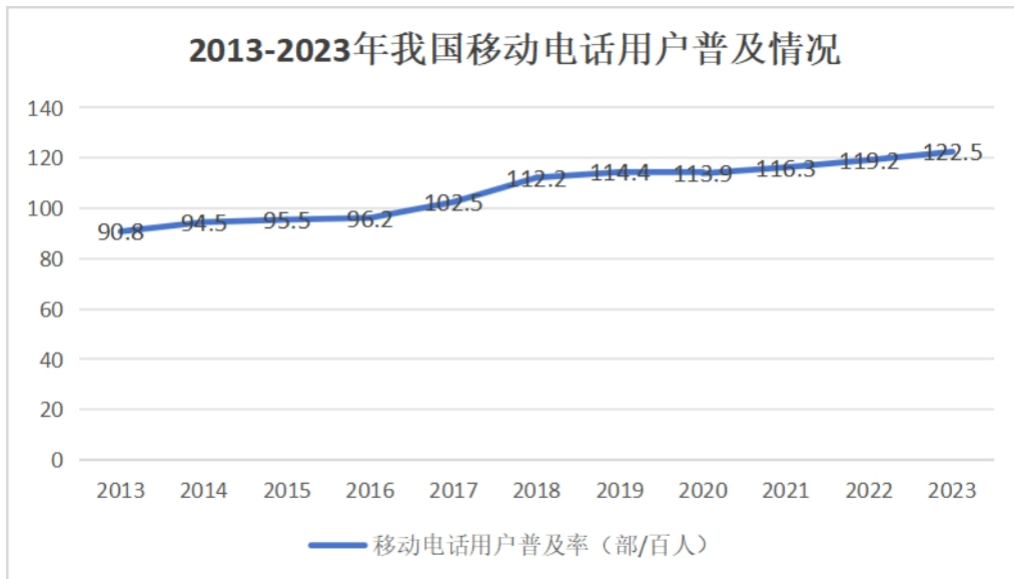


资料来源：中国平安年度报告（历年）

2、面向电信运营商的服务市场

在我国，电信运营商为吸引新用户入网、增强老用户对运营商的粘性，推出了丰富的增值业务，至今仍是用户增值和拓展服务的重要业务领域。近年来，我国移动电话用户普及率不断升高，根据中华人民共和国工业和信息化部《2023 年通信业统计公报》，我国移动电话用户规模达 17.27 亿户，移动电话用户普及率达到 122.5 部/百人。

同时，随着 5G 基站建设、覆盖提速，5G 用户数迎来快速增长。截至 2023 年底，5G 移动电话用户达到 8.05 亿户，占移动电话用户数的 46.6%。新增移动网络用户主要增量转移至 5G 用户，随着移动电话的广泛普及以及 5G 用户渗透率不断升高，增值业务具备较好的发展根基。



资料来源：工信部

基于智能终端的移动互联网行业发展，既给依托短信、彩信开展的传统增值业务带来了较大冲击，同时也给基于音频、视频、位置信息、O2O、物联网等形式新型增值业务带来了良好的发展机遇。2023 年，中国移动应用及信息服务业务收入达 2,216.42 亿元，同比增长 21.47%。电信运营商在增值产品线上的成功调整，为其支撑服务的供应商的持续发展创造了良好的空间。



资料来源：中国移动年度报告（历年）

随着 5G 技术及相关应用的发展，公司生活信息服务将同时迎来发展机遇和挑战：

（1）电信运营商在 5G 时代的发展契机

公司生活信息服务业务在电信运营商业务体系归属应用及信息服务业务。以中国移动披露的 2023 年经营数据为例，除语音、短彩信、流量、宽带外，电信运营商业务应用及信息服务业务收入在 2023 年达到 2,216.42 亿元，同比增长 21.47%。

5G 时代将带来运营商层面对用户更激烈的竞争。各运营商为服务好用户，提升客户满意度和粘性，将加大在增值服务领域的投入，持续优化产品，同时也为相关业务的供应商带来新的发展机遇。

（2）5G 通信技术为大型企业客户提供新的发展契机

5G 网络“高速率、广连接、低时延”的技术特性引发各类新的行业应用，也由此产生新的产品支撑需求及用户服务需求。公司将聚焦运营商、保险、银行、交通等既有大型企业客户的 5G 时代新业态新产品新需求，积极创新，通过转型升级带动收入增长。

3、面向金融机构的服务市场

面向金融机构的用户增值和拓展服务，首先围绕着具有规模庞大的持卡用户的银行机构。根据中国人民银行统计数据，截至 2023 年末，全国银行卡在用发卡数量 97.87 亿张，同比增长 3.26%；2012 年以来，我国银行卡渗透率从 43.50% 增长到 49.21%。同时，银行卡交易业务量有所增长。2023 年，全国共发生银行卡交易 5,310.87 亿笔，金额 1,085.07 万亿元，同比分别增长 17.51% 和 7.23%，其中消费业务 3074.41 亿笔，金额 136.00 万亿元，同比分别增长 22.32% 和 4.50%。银行卡受理环境不断改善、交易量较快增长，刺激着银行日益重视持卡用户开发和维护，相应的用户增值和拓展服务有着较好的市场空间。为提升用户规模、提升用户粘性及满意度，信用卡发卡机构普遍建立了增值服务体系，信用卡持有人可以免费获得机场贵宾室、出行意外险、特定商户购物优惠、消费抽奖、汽车救援、汽车洗车等服务。专业的用户增值和拓展服务提供商，日益参与到这一趋势当中，成为连接商户、银行和终端用户的桥梁和纽带。



资料来源：中国人民银行、Choice

4、面向互联网公司的服务市场

近年来，我国互联网行业蓬勃发展，用户规模已居于世界前列。根据 CNNIC 统计数据，2013 年 12 月到 2023 年 12 月，我国互联网用户规模从 6.18 亿增长到 10.92 亿，即时通信、搜索引擎、网络新闻、网络视频、网络音乐、网上支付等主要互联网应用的用户规模已超过亿人。



资料来源：CNNIC

目前，中国互联网企业着力打造以优势平台型产品为核心的业务生态；同时，基于互联网技术优势，面向传统产业加速跨界融合进程，拓展产业空间布局。如，腾讯的“微信生态体系”着力人与服务的全面连接，开始利用社交服务的优势逐步渗透各类商业和公共服务；阿里巴巴以电商开放为中心，逐步拓展金融、社交、物流、在线地图等。互联网企业的快速发展壮大促进了建立线上线下融合的业务生态圈，相应对内容或资格审核、线上线下资源对接与拓展、营销推广、用户增值和拓展服务等方面均提出更迫切的需求，大型互联网企业和相关支撑服务商的合作正在日益加深。

5、面向高速等其他行业的服务市场

高速公路、连锁商超等企业具有庞大的网点体系，覆盖区域乃至全国的消费群体，普遍建立了会员管理体系，已形成庞大的用户规模。近年来，在消费趋势演变的潮流中，上述企业纷纷建立了线上营销平台，同时也将会员服务体系通过互联网延伸到用户的日常生活中，用户增值和拓展服务从传统的会员折扣、积分兑换、满额赠送逐步多元化，为相应的支撑服务创造了庞大的市场空间。通过与支撑服务商的合作，这些拥有庞大用户群体的企业能够显著丰富其增值服务体系，快速响应用户群体需求，从而在竞争中占据有利地位。

二、报告期内公司从事的主要业务

公司是一家专业的信息技术服务商，通过自主开发技术平台及搭建服务网络，为金融机构、电信运营商、互联网公司、高速集团等拥有众多个人用户的大型企业客户提供用户增值和拓展服务。公司通过为众多中小商户数字化赋能，连接服务商户（小 B）与集团客户（大 B）、供应商，链接行业需求与供给，打造数字桥梁，系数字时代的连接者。随着业务的发展，公司已逐步形成了以车主信息服务、生活信息服务以及商务流程服务为支撑的三大服务体系。

（一）车主信息服务

公司为保险及银行等金融机构、电信运营商、高速集团等大型企业客户提供整合后的车主信息服务资源，客户的车主用户可通过微信平台、小程序、APP、H5 页面等享有车主信息服务，包括洗车及汽车美容、保养、安全检测、年检代办、代驾、停车等各项专享优惠及便捷服务。车主信息服务帮助大型企业客户实现对车主用户的增值服务，通过线上线下服务的无缝对接，提升其用户活跃度、满意度和粘度。

公司根据大型企业客户服务车主用户的需要，开发车主服务解决方案。公司通过整合全国线下 2.6 万余家汽车服务商户（如汽车美容店、停车场、汽车代驾、汽车年检代办等），与其约定标准化的服务内容、价格，并通过调用标准化接口（如 APP、微信小程序、微信公众号等），将其录入公司自建的车后服务管理模块。公司的车后服务管理模块通过对接数据层，对商户资源进行相应组合实现不同的业务应用，可直接向大型企业客户的用户管理体系接口输出，从而将车主服务资源导入到客户的服务体系当中。大型企业客户通过 APP、微信小程序、微信公众号、券码等方式将洗车、ETC 办理、代驾、年检代办等各项专享优惠及便捷服务添加到现有用户服务中，实现对车主用户的增值服务。

服务类别	产品与服务概述	代表性产品
车主信息服务	通过整合小 B 端（商户资源），公司为大 B 端（保险及银行等金融机构、电信运营商等大型企业客户）提供车后服务产品，主要包括门店类服务（洗车、保养、代办年检等）及出行类服务（代驾、ETC 办理、停车等），用于向其 C 端用户（车主）提供全方位的综合服务，打造“互联网”+车主服务一体化平台，最终形成共赢的商业模式。	为中国平安“平安好车主”车后服务提供支撑（以技术中台的形式对接客户“平安好车主”系统）

经过多年的发展，公司已构筑了遍布全国的车主信息服务网络，成功与保险公司、银行、运营商、腾讯、多省市高速集团等知名企业建立车主服务相关的长期合作关系。公司通过技术和服务赋能整合小 B 端（商户资源），为大 B 端（大型企业客户）提供车主信息服务产品，C 端（车主用户）受益，基于 B2B2C 的商业模式，公司连接了保险公司、互联网公司、银行、高速集团与线下 2.6 万余家汽车服务商户资源，在全国多个省市自治区设立了 37 家分、子公司，为全国车主用户提供集洗车、ETC 办理、代驾、年检代办等为一体的线上线下服务体系，成为车主信息服务生态中不可或缺的一环。

（二）生活信息服务

公司整合各类线上线下的商户及内容资源，将其接入到电信运营商、保险及银行等金融机构等大型企业客户的系统平台，并通过短彩信、网页、APP、二维码等方式，以电子优惠券、积分兑换、或资讯等形式向大型企业客户输出相关生活信息服务及产品信息。大型企业客户通过将增值权益产品添加到现有业务中，来提高其用户活跃度、满意度和粘度。

服务类别	产品与服务概述	代表性产品
生活信息服务	公司整合美食、商超、视频、音乐、音频、电商、出行、健身、快递等线上线下与生活相关的内容与服务资源，并通过短彩信、网页、APP、二维码、微信小程序等方式，以电子优惠券、积分兑换商品或服务、或资讯的形式，输出相关产品信息并对接大型企业客户的系统平台，帮助大型企业客户提升自身用户的客户满意度及粘性。	为中国移动“12580 惠生活”产品提供支撑（以技术中台的形式对接客户“12580 惠生活”系统）

通过生活信息服务，公司帮助大型企业客户提升了自身核心业务的附加价值，丰富了业务类型，扩展了和用户互动和交流的场景；在用户获得丰富的资讯信息及其他服务的同时，也提升了用户对大型企业客户的整体评价和粘性。主要的产品为电子优惠券。

电子优惠券服务主要是与中国移动合作的 12580 惠生活业务，其运营平台即为中国移动的“12580 惠生活”平台，其运营渠道包括网页和微信小程序两种，用户通过该平台订购电子优惠券业务。公司本身并不销售电子优惠券，而是为电信运营商的电子优惠券套餐提供部分内容，即商家折扣洽谈及部分优惠券提供。公司根据电信运营商、保险及银行等金融机构等大型企业客户的需求，制定相应的解决方案，向其输出各类增值权益产品，并提供技术支撑、数据统计、运营活动建议、风险控制等服务。公司通过向自建系统上导入增值服务对应的基础信息资源，并对已导入的资源进行整合、优化和统一管理，建立了资源种类齐全、运转科学有序的生活信息服务产品仓库。大型企业客户通过将增值权益产品添加到现有业务中，来提高其用户活跃度、满意度和粘度。

除电子优惠券业务外，公司还针对客户的需求向其提供积分兑换、资讯互娱等生活信息服务。

（三）商务流程服务

公司基于长期积累的运营管理能力和信息技术能力，为大型企业客户提供用户服务和业务终端落地等方面的商务流程服务，具体包括信息审核、营销推广、在线客服、技术支撑服务等。公司提供的商务流程服务，能够帮助大型企业客户以较低的成本实施专业化的业务流程服务，减少其建设相应服务能力的初始投资，有效地改善客户和用户、业务终端的联系，提高业务开拓和管理的效率。

服务类别		产品与服务概述	代表性产品
商务流程服务	信息审核	为腾讯提供微信公众号、视频号等信息审核服务，以确保企业、机关、事业单位、个体工商户公众账号信息的真实性、安全性。	微信公众号、视频号信息审核
	营销推广、在线客服	为电信运营商和高速集团等提供信息查询、业务咨询、投诉处理、顾客回访、满意度调查等商务流程服务。	中国移动、贵州高速等在线客服业务

三、核心竞争力分析

公司的核心竞争力在于利用自身平台技术创新优势、产品开发能力、信息技术能力结合资源优势、整合能力及运营管理能力为金融机构、电信运营商、互联网公司、高速集团等拥有众多个人用户的大型企业客户提供用户增值和拓展服务。

（一）技术创新优势

公司积极开展自主创新，突破了一系列关键技术壁垒，形成了一整套全面、可复制性高、能快速响应业务需求的统一服务平台，打造国内领先的信息服务技术体系，构建出大型企业客户、消费者和商户资源的共赢生态圈体系。基于“大中台+小应用”的理念，公司的技术平台可实现企业业务数据实时、在线及统一管理，提升服务模块的重复使用率和进化能力，达到快速响应、降低成本、提高效能的目的，适应了业务高速发展的需要。公司技术平台具备强大的伸缩性、扩展性和安全性，系统通过将业务的共性需求进行抽象，实现平台化、组件化的系统能力，以接口、组件等形式共享给各业务单元使用，可实现快速灵活调用资源构建解决方案。公司的技术平台具备多渠道、多业务线接入能力，通过业务中台不同系统模块的重复使用，帮助企业快速提升响应客户需求的能力。

公司拥有完善的研发体系和研发制度，长期进行业务系统及相应管理平台、数据库、客户端软件的开发工作，开发经验丰富，能够为公司业务流程的各个环节提供技术支撑，快速开发各类软件、接口乃至算法。

公司研发平台已通过 CMMI 五级国际认证，截至 2023 年 12 月 31 日，公司拥有 38 项专利（包括 10 项发明专利）、229 项计算机软件著作权登记证书，获得贵州省创新型企业、国家企业技术中心等认证，是国家高新技术企业。

（二）网络服务覆盖优势

经过多年的业务发展，公司在车主信息服务和生活信息服务上已经和大量的商户建立了稳定的合作关系并在商户运维方面积累了丰富的经验。公司商户资源包括汽车服务门店、餐饮商户、购物商户、旅馆酒店等线下商户以及视频、音乐、电商、美食、出行、新闻资讯等线上信息产品及服务提供商。

公司目前已建立相对完善的运营网络，能有力支撑增值业务服务提供能力。以客户需求为导向，以提升服务为抓手，公司着力在全国范围内建立营业网点，以进一步拓展公司的发展空间。2023 年底，公司在全国主要省市自治区成立了共 37 家分、子公司，合作约 4.5 万家线下实体商户（小 B），建立起了完善的信息技术服务网络，业务覆盖全国范围，初步形成面向全国市场的运营网络与服务纵深体系，随着车主信息服务产品体系日益完备、服务矩阵产品日臻成熟，销售覆盖范围日益延伸，为公司扩大市场规模、提高市场占有率提供保障。

（三）优质客户优势

公司围绕大型企业客户（大 B）业务线上化、服务线上化及精准营销精准服务的需求，通过技术平台能力和服务网络，向客户提供丰富多样的线上权益与以车后服务为主的线下服务、数字化产品与服务封装输出、开放快速的技术平台对接，以 O2O（线上线下融合）能力帮助大型企业客户实现新增、留存用户、保持用户粘性、增强用户满意度等需求。公司凭借较强的研发能力和技术支撑能力、丰富的运营经验、良好的服务品质和商业信誉，与众多优质大型企业客户建立了深入合作关系。公司产品已应用于保险、银行、通信、互联网、高速通行等众多商业领域，积累了大量优质客户，其中包括中国平安、腾讯、中国移动、工商银行、贵州高速等大型行业客户，与大型企业客户（大 B）形成了相互信任、共同成长的长期合作关系，在行业内积累了良好的声誉和较强的行业影响力。

（四）专业的管理团队

公司始终坚持以“人才强企”的人才建设战略，组建和发展了一支具有敏锐洞察力、从业经验丰富、具备高素质、高水平以及富有创造性、敢于拼搏的核心管理团队。公司管理人员具有一致的价值理念，跟随企业一同进步，形成较强的团队凝聚力，为公司快速发展提供了保障。公司管理团队具有丰富的业务运营、客户拓展、团队管理等方面经验，团队多年积累的行业经验和产业资源使公司能快速捕捉市场机遇、应对市场变化，在激烈的行业竞争中保持较高的运营效率，对客户的运营方式、管理体制和所在细分行业的商业模式等也有独特见解，具备高质量人才团队素养。

四、主营业务分析

1、概述

2023 年，公司紧紧围绕年初制定的各项经营目标，加大产业链深度布局投入和客户的开拓力度，不断完善法人治理结构和提升公司治理水平，持续加大研发投入，积极加强人才培养以及组织能力建设，持续加强流程优化和合规风控管理。面对经济放缓等经营压力，公司在董事会和管理层的团结带领下，实现公司业务稳步增长的总体目标。本报告期内，公司共实现营业收入 106,780.63 万元，同比增长 16.70%，实现归属于上市公司股东的净利润 8,098.20 万元，同比增长 3.53%。

2023 年，公司整体业务发展保持稳中向好的增长趋势，大客户战略持续深化。商务流程板块的信息审核业务逆势增长，该业务全年实现收入 8,279.58 万元，去年同期收入为 1,872.7 万元，同比增长 342.12%；生活信息服务板块的业务模式及产品创新取得一定突破，权益服务产品由全网业务逐步拓宽到本地服务，产品竞争力得到了提升，用户量持续增长，收入规模持续上升；在车主服务领域，机油直配、打车等方向的延伸产品取得了阶段性推广效果，为后面业务快速发展奠定了基础。公司在产品结构 and 客户结构优化方面不断尝试推出新产品、探索新业务合作模式，培育新的利润增长点，力争在市场竞争中形成独特的差异化优势，与同行业形成鲜明的竞争优势。基于丰富的产品资源、出色的产品创新及场景落地能力，公司与大 B 类客户的合作，从合作宽度、合作深度、合作效率上均得到了大幅提升。

2023 年，公司持续加大研发投入。为提高核心技术的自主可控能力和研发效率，进一步加强技术平台支撑力量，公司顺利完成了“研发运维一体化平台”等技术改造。此外，公司进一步强化数据治理能力和数据安全能力，顺利通过了 DCMM 三级、DSMM 三级、ITSS 三级等资质认定，这些认证和资质标志着公司在数据管理和信息技术服务领域的体系建设、综合实力和职业素养得到了进一步增强；2023 年 8 月获得贵州省数据流通交易服务中心颁发的数据商凭证，成为贵州省首批获批数据商，公司旗下的“云呼叫中心”、“情绪检测”、“语音合成”、“全国车辆配件查验”等四款数据要素产品顺利上架贵阳大数据交易所，开启公司数据资产市场化的序幕；参与《2023 金融行业数据要素市场化白皮书》编撰，体现了公司在数据要素市场化方面的强劲实力，为公司在未来数字经济发展、数据要素市场发展奠定了坚实的基础。

公司主营业务详情请参见本节“二、报告期内公司从事的主要业务”相关内容

2、收入与成本

(1) 营业收入构成

营业收入整体情况

单位：元

	2023 年		2022 年		同比增减
	金额	占营业收入比重	金额	占营业收入比重	
营业收入合计	1,067,806,259.67	100%	915,011,305.48	100%	16.70%
分行业					
分产品					
车主信息服务	497,167,016.52	46.56%	457,848,172.09	50.04%	8.59%
生活信息服务	398,026,903.55	37.28%	355,859,585.52	38.89%	11.85%
商务流程服务	171,095,783.11	16.02%	98,586,300.68	10.77%	73.55%
其他	1,516,556.49	0.14%	2,717,247.19	0.30%	-44.19%
分地区					
分销售模式					

(2) 占公司营业收入或营业利润 10%以上的行业、产品、地区、销售模式的情况

适用 不适用

单位：元

	营业收入	营业成本	毛利率	营业收入比上年同期增减	营业成本比上年同期增减	毛利率比上年同期增减
分行业						
分产品						
车主信息服务	497,167,016.52	393,297,610.22	20.89%	8.59%	4.26%	3.28%

生活信息服务	398,026,903.55	292,939,680.67	26.40%	11.85%	20.30%	-5.17%
商务流程服务	171,095,783.11	126,142,992.20	26.27%	73.55%	60.26%	6.11%
分地区						
分销售模式						

公司主营业务数据统计口径在报告期发生调整的情况下，公司最近 1 年按报告期末口径调整后的主营业务数据

适用 不适用

(3) 公司实物销售收入是否大于劳务收入

是 否

(4) 公司已签订的重大销售合同、重大采购合同截至本报告期的履行情况

适用 不适用

(5) 营业成本构成

产品分类

单位：元

产品分类	项目	2023 年		2022 年		同比增减
		金额	占营业成本比重	金额	占营业成本比重	
车主信息服务	服务采购成本	386,124,537.76	47.46%	371,353,112.71	52.93%	3.98%
车主信息服务	直接人工成本	4,470,062.81	0.55%	3,332,149.25	0.47%	34.15%
车主信息服务	间接运营成本	2,703,009.65	0.33%	2,540,472.04	0.36%	6.40%
生活信息服务	服务采购成本	291,639,655.38	35.85%	242,516,851.10	34.57%	20.26%
生活信息服务	直接人工成本	500,768.35	0.06%	573,755.18	0.08%	-12.72%
生活信息服务	间接运营成本	799,256.94	0.10%	415,837.91	0.06%	92.20%
商务流程服务	服务采购成本	12,481,788.96	1.53%	14,908,401.86	2.12%	-16.28%
商务流程服务	直接人工成本	109,419,587.98	13.45%	61,115,118.46	8.71%	79.04%
商务流程服务	间接运营成本	4,241,615.26	0.26%	2,687,338.11	0.38%	57.84%
合计		812,380,283.09	99.85%	699,443,036.62	99.69%	16.15%

说明

(1) 服务采购成本

服务采购成本是公司向车主服务供应商、营销推广服务供应商、电子优惠券权益供应商等内容提供商采购服务所支付的费用。

(2) 直接人工成本

报告期内，公司主营业务成本中的直接人工成本主要为信息审核团队人员、客服人员、技术支持以及业务支撑部门人员的薪酬。

(3) 间接运营成本

间接运营成本指发行人在运营过程中发生的除人工成本和服务采购成本之外的其他经营成本，包括折旧摊销、租赁费等业务支撑运营费。

(6) 报告期内合并范围是否发生变动

是 否

1. 以直接设立或投资等方式增加的子公司(指通过新设、派生分立等非合并收购方式增加的子公司)

2023年6月，公司出资设立全资子公司江西安索科技有限公司。该公司于2023年6月13日完成工商设立登记，注册资本为人民币1,000.00万元，公司拥有对其100.00%的实质控制权，故自该公司成立之日起，将其纳入合并财务报表范围。截至2023年12月31日，江西安索科技有限公司的净资产为-328,878.61元，成立日至期末的净利润为-328,878.61元。截止2023年12月31日，公司尚未实缴出资。

2023年10月，公司出资设立全资子公司天津世纪嘉信商业保理有限公司。该公司于2023年10月16日完成工商设立登记，注册资本为人民币5,000.00万元，公司拥有对其100.00%的实质控制权，故自该公司成立之日起，将其纳入合并财务报表范围。截至2023年12月31日，天津世纪嘉信商业保理有限公司的净资产为24,546.65元，成立日至期末的净利润为24,546.65元。

(7) 公司报告期内业务、产品或服务发生重大变化或调整有关情况

适用 不适用

(8) 主要销售客户和主要供应商情况

公司主要销售客户情况

前五名客户合计销售金额(元)	855,438,865.78
前五名客户合计销售金额占年度销售总额比例	80.11%
前五名客户销售额中关联方销售额占年度销售总额比例	0.00%

公司前5大客户资料

序号	客户名称	销售额(元)	占年度销售总额比例
1	第一名	444,232,383.04	41.60%
2	第二名	253,061,640.92	23.70%
3	第三名	98,326,337.50	9.21%
4	第四名	45,920,669.89	4.30%
5	第五名	13,897,834.43	1.30%
合计	--	855,438,865.78	80.11%

主要客户其他情况说明

适用 不适用

公司主要供应商情况

前五名供应商合计采购金额（元）	201,675,682.28
前五名供应商合计采购金额占年度采购总额比例	24.79%
前五名供应商采购额中关联方采购额占年度采购总额比例	0.00%

公司前 5 名供应商资料

序号	供应商名称	采购额（元）	占年度采购总额比例
1	第一名	66,643,744.32	8.20%
2	第二名	59,157,016.29	7.27%
3	第三名	27,083,172.63	3.33%
4	第四名	24,854,367.70	3.05%
5	第五名	23,937,381.34	2.94%
合计	--	201,675,682.28	24.79%

主要供应商其他情况说明

适用 不适用

3、费用

单位：元

	2023 年	2022 年	同比增减	重大变动说明
销售费用	42,411,641.72	28,499,390.29	48.82%	主要系职工薪酬、ETC 广告费、12580 惠生活业务移动后项基地服务费增加所致
管理费用	80,151,467.94	62,925,501.43	27.38%	本年 IPO 首发新增相关上市费用、职工薪酬增加所致
财务费用	14,612,821.96	19,071,479.32	-23.38%	主要系贷款利率下降导致利息费用减少
研发费用	38,249,755.02	37,001,315.34	3.37%	

4、研发投入

适用 不适用

主要研发项目名称	项目目的	项目进展	拟达到的目标	预计对公司未来发展的影响
基于大数据应用及物联网技术的智慧出行创新融合应用系统研究与示范	结合公司已有的 ETC 高速通行、洗车等业务，形成一体化的智慧出行融合平台	已完成	打造基于微信支付的 ETC+生态平台	增强产品核心竞争力，提升经济效益
基于大数据技术的智能生活服务系统研发	世纪恒通在智能生活服务框架锚定“深耕家庭创新能力，让网络更智能，让生活更丰富多彩”	开发中	打造智慧家庭能力体系	增强产品核心竞争力，提升经济效益
人车消费领域业务智能化关键技术研究与应用	1、基于人工智能、大数据技术，精准识别刷单、薅羊毛等行为，降低运营风险。 2、运用 NLP 技术打造智能智能客服系统，加快企业信息化转	开发中	以人工智能、大数据、云计算等为代表的信息技术逐渐应用于汽车消费售后服务相关的领域，服务于汽车后市场的各个业务层面。	增强产品核心竞争力，提升经济效益

	型。			
智能数字权益服务系统研发	为用户提供便捷、个性化、安全的数字权益服务。	已完成	实现智能化数字权益，提升用户的权益保障水平，改善用户的消费体验，增强企业的市场竞争力	增强产品核心竞争力
基于信用模型算法的供应商管理系统研发	通过整合上游供应链资源，构建供应商信用模型体系，同时为经销商和下游客户提供海量货源，并为经销商和下游客户提供全面的线上数字化经营工具，最终实现客户“分散经营、集中管理”。	开发中	打造全新的商业模式，实现服务于上下游中小企业以及集团业务的智能化、生态化、平台化和数字化系统。	增强产品核心竞争力，提升经济效益
基于汽车消费领域的智慧运营管理系统研发	实现对公司业务的精细化管理，降低运营管理成本	开发中	提高对各项业务进行精准预测、科学调度和有效控制，降低运营管理成本。	提高服务效率和质量，降低运营管理成本，增强产品核心竞争力
基于多维数据挖掘技术的车后服务质量管理系统研发	优化服务流程、改进服务标准，提高整体的服务质量水平。	已完成	通过应用多维数据挖掘技术，完成对车后服务市场中的特定场景的服务质量进行深度分析和管理，满足下游客户业务要求。	增强产品核心竞争力
基于 FreeSwitch 的智能联络中心系统研发	拓展呼叫中心业务，项目快速接入，不受限于企业和办公条件。	开发中	通过多终端快速接入和使用，满足客服呼叫中心灵活办公需求	提高数据安全性，增强产品核心竞争力，提高生产效率、实现降本增效
基于 IPA 技术的业务审核系统研发	利用 IPA 技术提高审核准确率和处理效率。	已完成	通过智能化技术识别业务内容，实现业务的智能化自动化审核流程	降本增效以提高经济效益
项目智能化过程管理系统研发	对研发项目全过程进行管理和监控	已完成	利用 AI 智能化管理项目，帮助管理人员及时了解进展，实现信息化管理目标。	实现项目智能化管理
基于消费大数据的多源异构数据融合系统研发	整合公司门店资源，提炼行业数字化服务需求，建立供应商相关应用研发底座	开发中	实施赋能全国门店经营企业加速数字化转型升级，归集沉淀门店行业数据、开展门店行业大模型数据分析，通过项目的建设为全省乃至全国的门店经营行业提供大模型技术、产品、应用等解决方案和能力	增强产品核心竞争力，提升经济效益

公司研发人员情况

	2023 年	2022 年	变动比例
研发人员数量（人）	208	154	35.06%
研发人员数量占比	9.41%	12.14%	-2.73%
研发人员学历			
本科	128	90	42.22%
硕士	3	1	200.00%

博士	1	0	
本科以下	76	63	20.63%
研发人员年龄构成			
30 岁以下	96	75	28.00%
30~40 岁	96	64	50.00%
40-50 岁	16	15	6.67%

近三年公司研发投入金额及占营业收入的比例

	2023 年	2022 年	2021 年
研发投入金额（元）	39,865,605.11	37,001,315.34	38,845,929.03
研发投入占营业收入比例	3.73%	4.04%	4.32%
研发支出资本化的金额（元）	1,615,850.09	0.00	0.00
资本化研发支出占研发投入的比例	4.05%	0.00%	0.00%
资本化研发支出占当期净利润的比重	2.04%	0.00%	0.00%

公司研发人员构成发生重大变化的原因及影响

适用 不适用

研发投入总额占营业收入的比重较上年发生显著变化的原因

适用 不适用

研发投入资本化率大幅变动的原因及其合理性说明

适用 不适用

5、现金流

单位：元

项目	2023 年	2022 年	同比增减
经营活动现金流入小计	4,436,377,843.48	2,792,866,447.92	58.85%
经营活动现金流出小计	4,607,083,063.39	2,695,031,249.48	70.95%
经营活动产生的现金流量净额	-170,705,219.91	97,835,198.44	-274.48%
投资活动现金流入小计	3,000.00	12,540.66	-76.08%
投资活动现金流出小计	73,008,030.90	15,221,689.46	379.63%
投资活动产生的现金流量净额	-73,005,030.90	-15,209,148.80	380.01%
筹资活动现金流入小计	812,782,316.84	382,720,702.98	112.37%
筹资活动现金流出小计	387,406,726.58	353,776,935.31	9.51%
筹资活动产生的现金流量净额	425,375,590.26	28,943,767.67	1,369.66%
现金及现金等价物净增加额	181,665,339.45	111,569,817.31	62.83%

相关数据同比发生重大变动的主要影响因素说明

适用 不适用

- 1、经营活动产生的现金流量净额减少：主要系本期公司相关代理业务规模扩大，收支结算存在时间差导致
- 2、投资活动产生的现金流量净额增加：主要系本期购买房屋建筑物及新建大楼支出增加导致
- 3、筹资活动产生的现金流量净额：主要系公司收到 IPO 募集资金增加导致

报告期内公司经营活动产生的现金净流量与本年度净利润存在重大差异的原因说明

适用 不适用

本报告期经营活动产生的现金净流量为-170,705,219.91元，净利润为79,354,720.90元，存在差异原因详见附注第十节-七、79.1

五、非主营业务情况

适用 不适用

单位：元

	金额	占利润总额比例	形成原因说明	是否具有可持续性
投资收益	-941,113.23	-1.09%	主要系无追索权的应收账款保理和应收票据贴现所致	否
公允价值变动损益	2,836.15	0.00%	交易性金融资产投资公允价值变动损益	否
资产减值	-2,170,388.23	-2.51%	计提存货跌价准备	是
营业外收入	178,373.24	0.21%	主要系合同违约金构成	否
营业外支出	223,594.13	0.26%	主要系捐赠支出等构成	否

六、资产及负债状况分析

1、资产构成重大变动情况

单位：元

	2023 年末		2023 年初		比重增减	重大变动说明
	金额	占总资产比例	金额	占总资产比例		
货币资金	381,510,536.86	20.91%	266,833,201.85	21.97%	-1.06%	主要系募集资金到位所致
应收账款	307,522,697.41	16.86%	272,458,569.81	22.44%	-5.58%	主要系本期业务规模扩大所致
合同资产	0.00	0.00%	0.00	0.00%	0.00%	
存货	44,259,105.40	2.43%	22,202,284.96	1.83%	0.60%	主要系本期购进存货所致
投资性房地产	0.00	0.00%	0.00	0.00%	0.00%	
长期股权投资	0.00	0.00%	0.00	0.00%	0.00%	
固定资产	149,516,792.56	8.20%	154,735,673.89	12.74%	-4.54%	
在建工程	36,082,155.16	1.98%	0.00	0.00%	1.98%	主要系本期新建大楼支出增加所致
使用权资产	820,206.74	0.04%	489,980.18	0.04%	0.00%	
短期借款	90,445,893.18	4.96%	179,766,167.74	14.80%	-9.84%	主要系本期偿还短期借款所致
合同负债	16,939,739.53	0.93%	24,182,578.73	1.99%	-1.06%	
长期借款	0.00	0.00%	198,069,732.	16.31%	-16.31%	主要系长期借

			68			款重分类到一年内到期的非流动负债所致
租赁负债	408,920.75	0.02%	19,413.00	0.00%	0.02%	
其他流动资产	776,565,393.18	42.57%	378,138,841.72	31.14%	11.43%	主要系代理业务结算款增加所致
资本公积	675,368,211.06	37.02%	136,353,652.88	11.23%	25.79%	首次公开发行股票溢价增加所致
应收票据	2,675,834.03	0.15%	7,977,036.25	0.66%	-0.51%	主要系部分票据到期所致
预付账款	22,781,734.06	1.25%	36,896,587.82	3.04%	-1.79%	主要系预付ETC设备款和服务款减少所致
其他应收款	19,125,730.59	1.05%	27,564,524.39	2.27%	-1.22%	主要系应收暂付款减少所致
无形资产	14,763,688.62	0.81%	18,190,650.95	1.50%	-0.69%	主要系本期摊销所致
开发支出	1,615,850.09	0.09%		0.00%	0.09%	
长期待摊费用	10,877,400.04	0.60%	19,373,565.25	1.60%	-1.00%	主要系ETC设备在本期摊销所致
递延所得税资产	5,649,845.08	0.31%	4,121,609.98	0.34%	-0.03%	主要系其他流动资产、应收账款计提减值所致
其他非流动资产	48,708,856.12	2.67%	4,049,257.55	0.33%	2.34%	主要系预付购买深圳办公房产、在建工程进度款重分类到其他非流动资产所致

境外资产占比较高

适用 不适用

2、以公允价值计量的资产和负债

适用 不适用

单位：元

项目	期初数	本期公允价值变动损益	计入权益的累计公允价值变动	本期计提的减值	本期购买金额	本期出售金额	其他变动	期末数
金融资产								
1. 交易性金融资产（不含衍生金融资产）	0.00	2,836.15	2,836.15		500,000.00			502,836.15

金融资产小计	0.00	2,836.15	2,836.15		500,000.00			502,836.15
上述合计	0.00	2,836.15	2,836.15		500,000.00			502,836.15
金融负债	0.00	0.00	0.00		0.00			0.00

其他变动的内容

报告期内公司主要资产计量属性是否发生重大变化

是 否

3、截至报告期末的资产权利受限情况

项 目	期末数			
	账面余额 (元)	账面价值 (元)	受限类型	受限情况
货币资金	11,052,748.53	11,052,748.53	冻结	履约保证金、承兑汇票保证金、信用证保证金、业务冻结资金
应收票据	2,730,442.89	2,675,834.03	-	已背书或贴现且在期末尚未到期的商业承兑汇票
固定资产	176,870,169.91	129,397,939.77	抵押	借款抵押
无形资产	15,987,000.00	12,551,553.17	抵押	借款抵押
合 计	206,640,361.33	155,678,075.50	-	-

七、投资状况分析

1、总体情况

适用 不适用

报告期投资额（元）	上年同期投资额（元）	变动幅度
38,244,482.22	0.00	100.00%

2、报告期内获取的重大的股权投资情况

适用 不适用

3、报告期内正在进行的重大的非股权投资情况

适用 不适用

单位：元

项目名称	投资方式	是否固定资产投资	投资项目涉及行业	本报告期投入金额	截至报告期末累计实际投入金额	资金来源	项目进度	预计收益	截止报告期末累计实现的收益	未达到计划进度和预计收益的原因	披露日期（如有）	披露索引（如有）
贵阳世纪恒通信息产业中心项目	自建	是	互联网和相关服务	38,244,482.22	38,244,482.22	自有资金+银行贷款	9.12%	65,353,939.49	0.00	不适用	2023年08月25日	详见公司2023年08月25日在巨潮资讯网披露的《关于建设贵阳世纪恒通信息产业中心项目的公告》（编号：2023-021）。
合计	--	--	--	38,244,482.22	38,244,482.22	--	--	65,353,939.49	0.00	--	--	--

4、金融资产投资

（1）证券投资情况

适用 不适用

公司报告期不存在证券投资。

（2）衍生品投资情况

适用 不适用

公司报告期不存在衍生品投资。

5、募集资金使用情况

适用 不适用

(1) 募集资金总体使用情况

☑适用 ☐不适用

单位：万元

募集年份	募集方式	募集资金总额	募集资金净额	本期已使用募集资金总额	已累计使用募集资金总额	报告期内变更用途的募集资金总额	累计变更用途的募集资金总额	累计变更用途的募集资金总额比例	尚未使用募集资金总额	尚未使用募集资金用途及去向	闲置两年以上募集资金金额
2023 年	公开发行股票	64,996.67	56,368.12	24,804.84	24,804.84	0	0	0.00%	31,655.40	尚未使用的募集资金存放于公司募集资金专户进行存放和管理,该尚未使用的募集资金将继续用于公司承诺的募投项目。	0
合计	--	64,996.67	56,368.12	24,804.84	24,804.84	0	0	0.00%	31,655.40	--	0

募集资金总体使用情况说明

经中国证券监督管理委员会（以下简称“中国证监会”）《关于同意世纪恒通科技股份有限公司首次公开发行股票注册的批复》（证监许可〔2023〕457号）同意注册，公司向社会公开发行人民币普通股（A股）2,466.6667万股，发行价格为26.35元/股，本次发行募集资金总额为649,966,675.45元，扣除不含税发行费用后，募集资金净额为563,681,225.18元。募集资金已于2023年5月12日到位，上述募集资金到位情况中汇会计师事务所（特殊普通合伙）已经进行了验证，并于2023年5月12日出具了中汇会验[2023]第6045号《验资报告》。公司对募集资金进行了专户存储，存放在经董事会批准设立的募集资金专项账户中，并与保荐机构、存放募集资金的银行签订了募集资金三（四）方监管协议。

公司于2023年6月5日召开了第三届董事会第十九次会议、第三届监事会第十八次会议，审议并通过了《关于使用部分闲置募集资金暂时补充流动资金的议案》。为满足公司日常经营资金需求，提高公司募集资金使用效率，在保证募集资金投资项目的资金需求以及募集资金使用计划正常进行的前提下，结合公司目前经营情况以及财务状况，同意公司使用部分闲置募集资金20,000万元（含）暂时补充流动资金以满足公司日常经营需要，使用期限不超过12个月，到期将归还至募集资金专户。具体内容请详见公司于2023年6月7日在巨潮资讯网披露的《关于使用部分闲置募集资金暂时补充流动资金的公告》。

公司于2023年6月5日召开了第三届董事会第十九次会议、第三届监事会第十八次会议，于2023年6月26日召开了2023年第二次临时股东大会，审议并通过了《关于使用部分闲置募集资金及闲置自有资金进行现金管理的议案》。在确保首发募投项目正常进行和公司正常经营的前提下，为提高资金使用效率，增加公司收益，为公司股东谋取更多的投资回报，同意公司拟使用额度不超过人民币30,000万元（含）的闲置募集资金和不超过人民币20,000万元（含）的闲置自有资金进行现金管理，该额度在决议有效期内可循环滚动使用。具体内容请详见公司于2023年6月7日在巨潮资讯网披露的《关于使用部分闲置募集资金及闲置自有资金进行现金管理的公告》。

公司于2023年6月5日召开了第三届董事会第十九次会议、第三届监事会第十八次会议，于2023年6月26日召开了2023年第二次临时股东大会，审议并通过了《关于使用部分超募资金永久补充流动资金的议案》。在保证募集资金项目建设的需求和正常进行的前提下，为提高超募资金使用效率，降低公司财务费用，结合公司发展需求及财务情况，同意公司使用超募资金6,800万元永久补充流动资金以满足公司日常经营需要，本次使用部分超募资金永久补充流动资金不会影响首发募投项目建设的资金需求。具体内容请详见公司于2023年6月7日在巨潮资讯网披露的《关于使用部分超募资金永久补充流动资金的公告》。

公司于 2023 年 8 月 8 日召开了第三届董事会第二十次会议，审议并通过了《关于以募集资金置换预先投入募投项目及已支付发行费用的自筹资金的议案》。同意公司使用募集资金置换预先投入募投项目的自筹资金 15,026.83 万元及已预先支付发行费用的自筹资金 1,028.13 万元（不含税金额），共计人民币 16,054.96 万元，公司独立董事对该事项发表了同意的独立意见，保荐机构对此事项无异议并出具了核查意见，中汇会计师事务所（特殊普通合伙）出具了专项鉴证报告（中汇会鉴[2023]8639 号《鉴证报告》）。具体内容请详见公司于 2023 年 8 月 9 日在巨潮资讯网披露的《关于以募集资金置换预先投入募投项目及已支付发行费用的自筹资金的公告》。

截至 2023 年 12 月 31 日，本公司已累计使用募集资金 24,804.84 万元，结余募集资金(含利息收入)余额为 11,655.40 万元。

(2) 募集资金承诺项目情况

适用 不适用

单位：万元

承诺投资项目和超募资金投向	是否已变更项目(含部分变更)	募集资金承诺投资总额	调整后投资总额(1)	本报告期投入金额	截至期末累计投入金额(2)	截至期末投资进度(3)=(2)/(1)	项目达到预定可使用状态日期	本报告期实现的效益	截止报告期末累计实现的效益	是否达到预计效益	项目可行性是否发生重大变化
承诺投资项目											
车主服务支撑平台开发及技术升级项目	否	18,330.81	18,330.81	10,170.17	10,170.17	55.48%	2024年12月31日	0	0	不适用	否
大客户开发中心建设项目	否	6,626.08	6,626.08	2,401.7	2,401.7	36.25%	2024年12月31日	0	0	不适用	否
世纪恒通服务网络升级建设项目	否	8,511.46	8,511.46	5,432.97	5,432.97	63.83%	2024年12月31日	0	0	不适用	否
承诺投资项目小计	--	33,468.35	33,468.35	18,004.84	18,004.84	--	--	0	0	--	--
超募资金投向											
尚未确定用途的超募资金	否	16,099.77	16,099.77	0	0.00	0.00%		0	0	不适用	否
归还银行贷款(如有)	--	0	0	0	0		--	--	--	--	--
补充流动资金(如有)	--	6,800	6,800	6,800	6,800	100.00%	--	--	--	--	--
超募资金投向	--	22,899.77	22,899.77	6,800	6,800	--	--			--	--

小计											
合计	--	56,368 .12	56,368 .12	24,804 .84	24,804 .84	--	--	0	0	--	--
分项目说明未达到计划进度、预计收益的情况和原因（含“是否达到预计效益”选择“不适用”的原因）	<p>报告期无募投项目预计收益未达到情形。</p> <p>报告期内 3 个募投项目未达到计划进度，是因为： 本次募集资金实际到账时间为 2023 年 5 月 12 日，而原定项目达到预定可使用状态时间为 2023 年 9 月 30 日。募集资金到账以来，公司积极推进募投项目的实施，但由于募集资金实际到账时间与原定项目达到预定可使用状态时间间隔较短，同时在实际执行过程中受多方面因素影响，导致项目未能在计划时间内达到预定可使用状态，但目前募投项目的建设仍在有序推进中。根据本次募投项目的实施进度、实际建设情况以及外部市场环境发展预期，为了维护公司及股东利益，基于审慎性原则，公司决定将该募投项目达到预定可使用状态日期延期至 2024 年 12 月。</p> <p>公司于 2023 年 10 月 23 日召开第四届董事会第二次会议，审议通过了《关于公司募集资金投资项目延期的议案》，具体详见公司在巨潮资讯网（http://www.cninfo.com.cn）披露的《关于公司募集资金投资项目延期的公告》（编号：2023-040）。</p>										
项目可行性发生重大变化的情况说明	公司在报告期项目可行性没有发生任何重大变化。										
超募资金的金额、用途及使用进展情况	<p>适用</p> <p>公司首次公开发行的超募资金为 22,899.77 万元，根据相关管理制度规定以及公司 2023 年第二次临时股东大会《关于使用部分超募资金永久补充流动资金》的决议，报告期内公司已使用 6,800.00 万超募资金用于永久性补充流动资金，经公司第三届董事会第二十次会议、第三届监事会第十九次会议《关于以募集资金置换预先投入募投项目及已支付发行费用的自筹资金的议案》的决议，已使用 1,028.13 万元超募资金用于置换已预先支付的发行费用。</p>										
募集资金投资项目实施地点变更情况	不适用										
募集资金投资项目实施方式调整情况	不适用										
募集资金投资项目先期投入及置换情况	<p>适用</p> <p>经公司第三届董事会第二十次会议、第三届监事会第十九次会议审议通过了《关于以募集资金置换预先投入募投项目及已支付发行费用的自筹资金的议案》。同意公司使用募集资金置换预先投入募投项目的自筹资金 15,026.83 万元及已预先支付发行费用的自筹资金 1,028.13 万元（不含税金额），共计人民币 16,054.96 万元，详见 2023 年 8 月 9 日在巨潮咨询网披露的《关于以募集资金置换预先投入募投项目及已支付发行费用的自筹资金的公告》（编号：2023-015）</p>										
用闲置募集资金暂时补充流动资金	<p>适用</p> <p>根据相关管理制度规定以及公司 2023 年第三届董事会第十九次会议决议内容，公司拟使用部分闲置募集资金 2 亿元用于暂时补充流动资金，报告期内，公司已申请 2 亿元闲置募集资金（其中超募资金 1 亿元，承诺投资项目募集资金 1 亿元）用于暂时补充流动资金。</p>										

情况	
项目实施出现募集资金结余的金额及原因	不适用
尚未使用的募集资金用途及去向	报告期内，尚未使用的募集资金存储于募集资金专户中。
募集资金使用及披露中存在的问题或其他情况	无

(3) 募集资金变更项目情况

适用 不适用

公司报告期不存在募集资金变更项目情况。

八、重大资产和股权出售

1、出售重大资产情况

适用 不适用

公司报告期末未出售重大资产。

2、出售重大股权情况

适用 不适用

九、主要控股参股公司分析

适用 不适用

主要子公司及对公司净利润影响达 10%以上的参股公司情况

单位：元

公司名称	公司类型	主要业务	注册资本	总资产	净资产	营业收入	营业利润	净利润
西藏世纪信息科技有限公司	子公司	主要经营车主信息服务和生活信息服务	20,000,000.00	79,889,748.83	65,533,919.47	38,837,719.55	11,095,256.71	10,068,110.67
深圳市车主云科技有限责任公司	子公司	主要经营车主信息服务和生活信息服	10,000,000.00	147,700,389.82	28,095,956.97	193,538,305.28	12,140,663.64	11,333,393.26

		务						
--	--	---	--	--	--	--	--	--

报告期内取得和处置子公司的情况

适用 不适用

公司名称	报告期内取得和处置子公司方式	对整体生产经营和业绩的影响
江西安索科技有限公司	直接设立	截至 2023 年 12 月 31 日，江西安索科技有限公司的净资产为-328,878.61 元，成立日至期末的净利润为-328,878.61 元。
天津世纪嘉信商业保理有限公司	直接设立	截至 2023 年 12 月 31 日，天津世纪嘉信商业保理有限公司的净资产为 24,546.65 元，成立日至期末的净利润为 24,546.65 元。

主要控股参股公司情况说明

十、公司控制的结构化主体情况

适用 不适用

十一、公司未来发展的展望

（一）公司总体发展战略

公司将秉持“稳中求进、稳步发展、实事求是”的经营理念，贯彻“深化大型客户，产品精益求精”的经营策略，聚焦“车主信息服务、生活信息服务、商务流程服务”三大核心主营业务，通过技术创新和管理提升，不断挖掘公司的内部成长能力。未来，公司将持续深化产品创新、市场挖掘、资源整合等能力，持续优化服务和合作模式，积极把握数字经济发展和数据资产市场化的良好发展机遇，以数智化、市场化持续构建三大产品矩阵，纵深赋能多场景应用，研发新技术、新产品，并转化为技术成果，致力于成为行业领先的信息技术服务商。

（二）公司 2024 年度经营计划

1、加大市场开拓及产品输出力度，挖掘新机遇，提升业务规模

鉴于公司的大 B 客户横跨多个领域，产品形式上灵活多变，2024 年，公司将在稳固现有业务基本盘的情况下，深入挖掘现有大 B 客户的市场机会，不断提升技术开发能力及产品输出能力，将丰富多样的线上线下服务及权益进行封装，最终形成跨领域、跨线上线下的权益资源池，快速为客户提供定制化、模块化的产品和服务方案。

公司将持续围绕以电信运营商、保险、银行等客户为主的权益生态合作需求，尝试客户产品跨界结合，强化公司车主信息服务、生活信息服务等各大产品的推陈出新，提高公司的产品竞争壁垒。并积极参与生态建设，主动进行模式创新，在合作商户引入、权益产品支撑、触点合作推广、用户活跃运营等多个维度寻找合作商机，利用数据分析手段提升权益运营效能，发挥各省本地常驻团队优势提升属地化权益运营效率，实现“用户得实惠、商户有流量、客户有收益”的良性生态环境。同时，公司亦将继续加大客户的开拓力度，以服务能力形成差异化竞争优势，不断提升业务规模。

2、技术研发计划

2024 年，公司计划继续加大对自主研发创新的投入，不断优化研发团队结构，引进高层次技术人才，基于丰富的业务数据资源，在目前数字经济发展、数据要素市场等奠定的良好基础之上，利用好大数据、云计算、人工智能等新一代信息技术，提升数据权益流通效率，优化客服服务体验，构建车后市场等垂直领域典型示范。同时，公司计划进一步调整优化技术中心架构，在优化研发层级、保障管理高效性的同时，明确研发方向和目标，结合公司人才培养和激励政策等，进一步明晰技术人才的职业发展通道，提升研发人员的主观能动性，提高公司的核心竞争力。

3、加强信息化升级，为公司业务壮大及管理效能提升赋能

2024 年，公司将进一步加强信息化建设工作，利用各种信息化手段提升公司管理效能。一方面，在用友 U8 cloud 业财一体化管理系统一期系统搭建基础上，围绕 OA 与人事管理系统、费控管理系统和资金管理系统等进行系统集成，构建统一的企业信息平台，充分发挥资源共享的优势，从根本上实现流程的电子化，提高工作效率。另一方面，以用友 U8 cloud 财务管理系统为基础，逐步与公司自行研发的各项管理系统、业务系统打通连接，实现数据共享、流程管理闭环。让信息化技术助力公司深入推进业财一体化建设，通过及时获取公司采购、仓储、销售、经营风险等数据，自动、实时分析企业各项经营状况，为公司发展提供决策支持。

4、建立长效激励计划、完善人才引进与激励机制

公司始终坚持以“人才强企”的人才建设战略，面对上市新起点、新征程、新任务，公司将加强管理人员、业务骨干以及研发人才队伍建设，并将深圳运营总部设置为人才培养基地。同时，公司将持续完善人才引进与激励机制，以合理的机制来引进、培养、用好人才，不断激发员工的积极性和创造力，营造鼓励创新、宽容失败的良好氛围，打造能够推动公司高质量发展的人才梯队，提高人力资源核心竞争力。

为确保公司发展战略和经营目标的实现，以及进一步建立、健全公司长效激励机制，吸引和留住优秀人才，充分调动其积极性和创造性，确保公司持续稳健快速发展，提升公司整体价值，在充分保障股东利益的前提下，按照收益与贡献对等的原则，根据《公司法》《证券法》等有关法律、法规和规范性文件以及《公司章程》等相关规定，公司将适时推出长效激励计划。

5、内控管理强化计划

2024 年，公司将严格按照《企业内部控制基本规范》（财会〔2008〕7 号）及企业内部控制配套指引的有关要求，以“控风险，促发展”为主题，一是以助力经营促发展为根本出发点，全面梳理公司业务风险盲点，持续查防风险隐患，扼制违法违规行苗头；二是打通事前、事中、事后风险管控全过程，补齐集团健康经营发展短板；三是夯实管理基础，充分借鉴优秀企业经验，全面构建符合公司实际的风险管理体系；四是以人为本，加快培养人才的步伐，快速提升内部审计和法务队伍的战斗力和战斗力。根据公司的业务特点，第一，在内部审计工作方面，深入切入业务全流程，逐项梳理公司业务，判断风险点，制定风险防范措施，逐步完善风险漏洞，同时联合外部中介机构，系统梳理、持续优化内部控制制度，健全内控体系、完善风险评估机制，促进公司内部控制的持续改进，不断提升内部控制的有效性；第二，在法务工作方面，将持续加强法律风险防控、提高合同管理水平、优化纠纷解决机制、加强法治宣传推进依法治企、跟踪法律变化和政策解读，为公司的发展保驾护航。

6、兼并收购计划

公司将根据业务发展战略，围绕核心业务，在合适时机，谨慎选择同行业或相关行业的企业进行收购、兼并或合作，以达到扩大生产规模、提升公司自主研发能力、丰富公司产品系列、扩大市场占有率、延伸产业链、降低生产成本等目的，促进公司主营业务进一步发展壮大。

（三）公司业务发展可能面临的主要风险及应对措施

1、宏观环境变化与市场波动风险

公司是一家专业的信息技术服务商，主要为金融机构、电信运营商、互联网公司、高速集团等大型企业客户提供用户增值和拓展服务。近年来，互联网信息技术发展迅速，公司面临的竞争也日趋激烈，从而影响公司相关业务的市场需求与业绩。

应对措施：

公司将根据年度经营计划继续开展各项工作，优化运营管理，持续扩展业务类型与提升业务竞争力，坚持技术创新、业务创新和品牌营销，扩大市场空间，提升市场份额，以应对宏观环境变化、行业政策与市场波动风险带来的经营风险。

2、技术更新迭代及服务升级的风险

近年来，市场需求不断创新，客户自身业务发展不断进行升级。公司作为专业的信息技术服务商也需要相应的对自身的业务服务及技术能力进行升级换代以满足客户的需要。虽然公司在一些领域拥有核心技术，但是随着公司技术创新的深入，技术创新在深度和广度上都将会更加困难。如果公司不能保证公司未来在技术研发方面的持续投入，不能吸引和培养更加优秀的技术人才将会削弱公司的竞争力，从而影响公司业绩。

应对措施：

公司将通过深入研究行业技术发展特点，充分及时地发掘市场需求，不断加大研发投入，加大对高端、复合型技术人才的引进，以博士后科研工作站为平台，进行研发前瞻布局，推动下一代技术的研究与推广，持续完善各项内部管理，加快推进新技术和新业务的进程，以应对技术研发及业务创新等不确定性风险。

3、应收账款不断增加，有形成坏账的风险

公司客户主要包括运营商、保险、银行、各大高速等大型企业集团，此类客户通常执行严格的预算管理制度，受资金预算和额度以及付款审批程序的影响，导致客户付款周期较长，从而拉长了公司的应收账款回款周期。随着公司业务规模不断增长，应收账款余额可能持续增加。如果周转速度较慢，影响资金回收与使用效率。

应对措施：

一方面公司将持续加强应收账款管理，财务管理部、内部审计部及法务等职能部门将协同业务部门深度参与应收账款管理工作，在业务的事前评审、事中分析催收、事后责任落实考核等方面发力，以提升公司应收账款整体管理水平，加强资金风险控制。另一方面公司将持续对客户结构进行调整，提高优质客户占比，确保应收账款风险得到有效可控。

4、公司规模扩大带来的管理风险

随着公司资产规模、人员规模、业务规模的不断扩大，公司面临的管理压力也越来越大。从新业务的经营模式到运营效率，都给公司管理提出了更高的要求。虽然近几年公司不断优化治理结构，实施管理变革，并且持续引进优秀管理人才，但随着经营规模扩大，仍然存在管理风险。

应对措施：

公司将根据业务发展需要，持续推进管理变革，不断优化流程和组织架构，并积极引进高端管理人才，以满足公司高速发展过程中的管理需求。

十二、报告期内接待调研、沟通、采访等活动登记表

适用 不适用

接待时间	接待地点	接待方式	接待对象类型	接待对象	谈论的主要内容及提供的资料	调研的基本情况索引
2023年08月29日	贵州省贵阳市贵阳国家高新技术产业开发区中关村贵阳科技园核心区南园科教街188号世纪恒通科技股份有限公司会议室	实地调研	其他	机构及个人投资者	详见公司2023年08月30日在巨潮资讯网披露的《世纪恒通科技股份有限公司投资者关系活动记录表》（编号：2023-001）。	详见公司2023年08月30日在巨潮资讯网披露的《世纪恒通科技股份有限公司投资者关系活动记录表》（编号：2023-001）。
2023年09月26日	公司通过全景网“投资者关系互动平台”（ https://ir	网络平台线上交流	个人	个人投资者	详见公司2023年09月26日在巨潮资讯网披露的《世纪	详见公司2023年09月26日在巨潮资讯网披露的《世纪

	.p5w.net) 采用网络远程的方式召开业绩说明会				恒通科技股份有限公司投资者关系活动记录表》(编号: 2023-002)。	恒通科技股份有限公司投资者关系活动记录表》(编号: 2023-002)。
--	----------------------------	--	--	--	--------------------------------------	--------------------------------------

十三、“质量回报双提升”行动方案贯彻落实情况

公司是否披露了“质量回报双提升”行动方案。

是 否

第四节 公司治理

一、公司治理的基本状况

报告期内，公司严格履行现行有效的《中华人民共和国公司法》、《中华人民共和国证券法》、《上市公司治理准则》、《上市公司章程指引》、《深圳证券交易所创业板股票上市规则》和《上市公司独立董事管理办法》等相关法律法规、规范性文件的规定和要求履行职责，2023 年度公司对《公司章程》、《公司董事会专门委员会工作细则》、《公司独立董事工作制度》和《公司内部审计制度》进行了修订，持续完善公司治理结构，加强内部规范运作，推动投资者关系管理工作，并确保信息披露的真实、准确、完整、及时性，旨在不断提升公司治理水平，切实保护公司及全体股东的合法权益。截至报告期末，公司具体治理情况如下：

（一）关于股东与股东大会

公司致力于保障所有股东，特别是中小股东的合法权益，使其充分行使法律法规和《公司章程》所规定的权利和义务，并制定了《股东大会议事规则》。在会议选址上尽量考虑到股东参加会议的方便，使较多的股东能够参加股东大会，且在会议通过的决议上由参加会议的律师事务所律师进行见证，严格遵守表决事项和表决程序等有关规定。报告期内，公司共召开了 1 次年度股东大会，4 次临时股东大会，会议均由董事会召集、召开，分别对公司上市相关问题、关联交易、募集资金等重大事项进行了审议并作出有效决议。

（二）关于董事与董事会

公司严格遵守《公司章程》规定的程序提名、选举董事。公司董事会由 7 名董事组成，其中 3 名独立董事，董事会人员构成符合法律法规的规定，且公司董事能够依据现行有效的《深圳证券交易所上市公司自律监管指引第 2 号——创业板上市公司规范运作》、《公司董事会议事规则》和《公司独立董事工作制度》等规定开展工作，诚信、勤勉地履行职责和义务，并积极参加有关培训，了解董事权利、义务和责任，按规定出席或授权其他董事出席董事会，审议并表决各项议案，独立董事对有关事项发表独立意见，切实维护公司和股东的合法权益。董事会下设审计、提名、薪酬与考核、战略四个专门委员会，并制定了《公司董事会专门委员会工作细则》。报告期内，公司共召开了 11 次董事会，均由董事长召集、召开，分别对公司上市相关问题、对外投资、关联交易、募集资金等事项进行了审议并作出有效决议。

（三）关于监事与监事会

公司监事会根据《公司章程》、《监事会议事规则》等有关要求，本着对全体股东负责的精神认真履行职责，独立有效地对董事、高级管理人员及财务人员进行有效监督，旨在为全体股东提供强有力的保障。报告期内，公司共召开了 10 次监事会，会议均由监事会主席召集、召开。

（四）关于公司与控股股东

公司与控股股东人员、资产、财务、机构、业务独立，公司的业务独立于公司的控股股东、实际控制人及其控制的其他企业，公司具有独立完整的业务和自主经营的能力。公司董事会、监事会和内部机构独立运作。报告期内，公司控股股东能够严格规范行为，能够依法行使权力，并承担相应义务，未有

违反相关的法律法规及公司章程的规定以及未有超越公司股东大会直接或间接干预公司的决策和生产经营活动的行为，不存在控股股东占用资金及违规担保等情形。

（五）关于信息披露与透明度

公司严格按照《公司章程》、《公司信息披露管理制度》、《深圳证券交易所股票创业板上市规则》、《上市公司自律监管指引第2号——创业板上市公司规范运作》和中国证监会、深圳证券交易所的相关法律法规的要求，认真履行信息披露义务。公司指定《证券时报》（<http://www.stcn.com/>）、《中国证券报》（<https://www.cs.com.cn/>）、《上海证券报》（<https://www.cnstock.com/>）、《证券日报》（<http://www.zqrb.cn/>）、经济参考网（<http://www.jjckb.cn>）和巨潮资讯网（<http://www.cninfo.com.cn>）为公司指定信息披露媒体和网站，保障投资者的知情权，确保公司所有股东公平获取公司信息。报告期内，公司认真接待投资者及调研机构的来访和咨询，同时，建立了多样化的投资者沟通渠道，包括投资者专线电话、专用邮箱、投资者互动平台、公司官网设有投资者关系栏目等多种形式，充分保证广大投资者的知情权，切实保护投资者特别是中小投资者的合法权益。

（六）关于相关利益者

公司充分尊重债权人、供应商、客户、公司员工等相关利益者的合法权益，积极与相关利益者合作，加强与各方的沟通 and 交流，共同推进公司持续、稳定、健康地发展。

公司治理的实际状况与法律、行政法规和中国证监会发布的关于上市公司治理的规定是否存在重大差异

是 否

公司治理的实际状况与法律、行政法规和中国证监会发布的关于上市公司治理的规定不存在重大差异。

二、公司相对于控股股东、实际控制人在保证公司资产、人员、财务、机构、业务等方面的独立情况

公司自设立以来，严格按照《公司法》、《证券法》等有关法律法规和《公司章程》的要求规范运作，建立健全了法人治理结构，在资产、人员、财务、机构、业务等方面均独立于控股股东、实际控制人，公司具有独立、完整的资产、业务体系及面向市场独立经营的能力。

（一）资产完整方面

公司已具备与经营有关的业务体系及主要相关资产，公司独立、完整地拥有所需使用的商标、专利、计算机软件著作权以及生产经营所需的土地、房产等。公司的资产与其股东、其他关联方或第三人之间产权界定清楚、划分明确，具备独立完整性。公司对所有资产拥有完全的控制和支配权。

（二）人员独立方面

公司的董事、监事、总经理、副总经理、财务总监和董事会秘书等高级管理人员的任命程序均符合《公司法》、公司《公司章程》及其他内部制度的规定，不存在股东、其他任何部门或人员超越公司股东大会和董事会作出人事任免的情形。公司的总经理、副总经理、财务总监和董事会秘书等高级管理人员不在控股股东、实际控制人及其控制的其他企业中担任除董事、监事以外的其他职务，不在控股股东、实际控制人及其控制的其他企业领薪。公司的财务人员不在控股股东、实际控制人及其控制的其他企业中兼职。

（三）财务独立方面

公司已建立独立的财务核算体系、能够独立作出财务决策、具有规范的财务会计制度和对分公司、子公司的财务管理制度；公司未与控股股东、实际控制人及其控制的其他企业共用银行账户。

（四）机构独立方面

公司已建立健全内部经营管理机构、独立行使经营管理职权，与控股股东和实际控制人及其控制的其他企业间不存在机构混同的情形。

（五）业务独立方面

公司的业务独立于控股股东、实际控制人及其控制的其他企业，与控股股东、实际控制人及其控制的其他企业间不存在同业竞争或者显失公平的关联交易。

三、同业竞争情况

适用 不适用

四、报告期内召开的年度股东大会和临时股东大会的有关情况

1、本报告期股东大会情况

会议届次	会议类型	投资者参与比例	召开日期	披露日期	会议决议
2023 年第一次临时股东大会	临时股东大会	100.00%	2023 年 03 月 10 日		《2023 年第一次临时股东大会会议决议》审议通过 1.《关于公司 2023 年度申请 12 亿元银行综合授信的议案》；2.《关于董事长杨兴海先生为公司授信提供担保的关联交易议案》；3.《关于变更公司经营范围并修改公司章程的议案》。
2022 年年度股东大会	年度股东大会	100.00%	2023 年 04 月 23 日		《2022 年年度股东大会会议决议》审议通过 1.《关于公司 2022 年度董事会工作报告的议案》；2.《关于公司 2022 年度监事会工作报告的议案》；3.《关于公司 2022 年度独立董事述职报告的议案》；4.《关于公司 2022 年度财务决算报告的议案》；5.《关于公司董事、监事、高级管理人员 2022 年度薪酬情况及 2023 年度薪酬方案的议案》；6.《关于公司 2022 年度利润分配的

					议案》；7.《关于公司聘任中汇会计师事务所（特殊普通合伙）为公司 2023 年度审计机构的议案》；8.《关于对公司 2022 年度关联交易进行确认的议案》。
2023 年第二次临时股东大会	临时股东大会	48.02%	2023 年 06 月 26 日	2023 年 06 月 27 日	详见公司于 2023 年 06 月 27 日在巨潮资讯网披露的《关于 2023 年第二次临时股东大会决议公告》（编号：2023-011）。
2023 年第三次临时股东大会	临时股东大会	57.22%	2023 年 09 月 14 日	2023 年 09 月 15 日	详见公司于 2023 年 09 月 15 日在巨潮资讯网披露的《关于 2023 年第三次临时股东大会决议公告》（编号：2023-032）。
2023 年第四次临时股东大会	临时股东大会	60.53%	2023 年 11 月 10 日	2023 年 11 月 11 日	详见公司于 2023 年 11 月 11 日在巨潮资讯网披露的《关于 2023 年第四次临时股东大会决议公告》（编号：2023-047）。

2、表决权恢复的优先股股东请求召开临时股东大会

适用 不适用

五、公司具有表决权差异安排

适用 不适用

六、红筹架构公司治理情况

适用 不适用

七、董事、监事和高级管理人员情况

1、基本情况

姓名	性别	年龄	职务	任职状态	任期起始日期	任期终止日期	期初持股数	本期增持股份	本期减持股份	其他增减变动	期末持股数	股份增减变动
----	----	----	----	------	--------	--------	-------	--------	--------	--------	-------	--------

							(股)	数量 (股)	数量 (股)	(股)	(股)	的原因
杨兴海	男	48	董事长	现任	2014年06月16日	2026年09月13日	34,530,000	0	0	0	34,530,000	
杨兴荣	男	44	董事	现任	2014年06月16日	2026年09月13日	1,710,000	0	0	0	1,710,000	
陶正林	男	47	董事	现任	2014年06月16日	2026年09月13日	664,200	0	0	0	664,200	
杨瑜雄	男	53	董事	现任	2019年06月05日	2026年09月13日	0	0	0	0	0	
潘忠民	男	53	独立董事	现任	2020年09月01日	2026年09月13日	0	0	0	0	0	
邓鹏	男	47	独立董事	现任	2020年06月17日	2026年09月13日	0	0	0	0	0	
钟广宏	男	52	独立董事	现任	2023年09月14日	2026年09月13日	0	0	0	0	0	
胡海荣	男	45	监事会主席	现任	2020年06月22日	2026年09月13日	975,800	0	0	0	975,800	
高列	男	41	非职工代表监事	现任	2020年06月16日	2026年09月13日	0	0	0	0	0	
张峰	男	42	职工代表监事	现任	2020年05月31日	2026年09月13日	0	0	0	0	0	
杨兴荣	男	44	总经理	现任	2014年06月16日	2026年09月13日	0 ¹	0	0	0	0 ²	
任先勤	女	34	副总经理、董事会秘书	现任	2023年11月03日	2026年09月13日	0	0	0	0	0	
雷福权	男	58	副总经理、财务	现任	2017年07月03日	2026年09月13日	0	0	0	0	0	

			总监									
李建国	男	44	副总经理、技术总监	现任	2014年07月04日	2026年09月13日	0	0	0	0	0	
陶正林	男	47	副总经理	现任	2019年05月20日	2026年09月13日	0 ³	0	0	0	0 ⁴	
付丁	男	50	副总经理	现任	2014年06月16日	2026年09月13日	0	0	0	0	0	
龙莎莎	女	41	副总经理	现任	2014年09月08日	2026年09月13日	0	0	0	0	0	
陈冲	男	37	副总经理	现任	2023年09月14日	2026年09月13日	0	0	0	0	0	
廖梓君	女	57	董事	离任	2014年06月16日	2023年09月14日	0	0	0	0	0	
黄睿	男	43	董事	离任	2014年06月16日	2023年09月14日	0	0	0	0	0	
吴军	男	70	独立董事	离任	2019年02月17日	2023年09月14日	0	0	0	0	0	
林雨斌	男	47	副总经理、董事会秘书	离任	2020年03月30日	2023年09月14日	420,000	0	0	0	420,000	
合计	--	--	--	--	--	--	38,300,000.00	0	0	0	38,300,000.00	--

注：1 参见上述董事杨兴荣情况

2 参见上述董事杨兴荣情况

3 参见上述董事陶正林情况

4 参见上述董事陶正林情况

报告期是否存在任期内董事、监事离任和高级管理人员解聘的情况

是 否

公司董事、监事、高级管理人员变动情况

适用 不适用

姓名	担任的职务	类型	日期	原因
钟广宏	独立董事	被选举	2023年09月14日	被选举为公司独立董事

陈冲	副总经理	聘任	2023 年 09 月 14 日	被聘任为公司副总经理
任先勤	副总经理、董事会秘书	聘任	2023 年 11 月 03 日	被聘任为公司副总经理、董事会秘书
廖梓君	董事	任期满离任	2023 年 09 月 14 日	任期满离任
黄睿	董事	任期满离任	2023 年 09 月 14 日	任期满离任
吴军	独立董事	任期满离任	2023 年 09 月 14 日	任期满离任
林雨斌	副总经理、董事会秘书	任期满离任	2023 年 09 月 14 日	任期满离任

2、任职情况

公司现任董事、监事、高级管理人员专业背景、主要工作经历以及目前在公司的主要职责

序号	治理机构	姓名	职务	简历
1	董事会 （公司第四届董事会由 7 名董事组成，其中非独立董事 4 名，独立董事 3 名）	杨兴海	董事长	杨兴海先生 ，男，1975 年 10 月出生，中国国籍，无永久境外居留权，北京邮电大学 EMBA，科技部 2014 年科技创新创业人才、国家高层次人才特殊支持计划领军人才、贵州省省管专家。1997 年至 1999 年，任 TOM 集团昆明风驰广告公司业务经理；1999 年至 2002 年，任云南高阳饮料工业有限公司总经理；2003 年至 2004 年，任中信集团鸿联九五信息产业有限公司贵州省分公司总经理；2005 年至 2006 年，任中信集团鸿联九五信息产业有限公司西南、西北大区总经理；2006 年至 2009 年，任贵阳世纪恒通科技有限公司总经理；2009 年至 2014 年，任贵阳世纪恒通科技有限公司董事长。2014 年 06 月至今，任世纪恒通科技股份有限公司董事长。
2		杨兴荣	董事	杨兴荣先生 ，男，1979 年 11 月出生，中国国籍，无永久境外居留权。云南大学工商管理本科毕业，北京邮电大学 EMBA 硕士研究生，高级工程师，贵阳市市管专家，贵州省高层次创新型人才，贵州省大数据专家库专家，贵州省五一劳动奖章获得者，享受贵州省政府特殊津贴人员，贵州省工商业联合会副主席，贵州省青年企业家协会副会长，贵阳市工商业联合会副主席。2002 年至 2003 年，任云南省扶贫中等专业学校教师；2003 年至 2005 年，任杭州娃哈哈集团有限公司云南分公司区域经理；2005 年至 2006 年，任陕西鸿联九五信息产业有限公司总经理；2007 年至 2009 年，任贵阳世纪恒通科技有限公司副总经理；2009 年至 2014 年，任贵阳世纪恒通科技有限公司董事、总经理。2014 年 06 月至今，任世纪恒通科技股份有限公司董事、总经理。杨兴荣为公司董事长杨兴海弟弟。
3		陶正林	董事	陶正林先生 ，男，1977 年 04 月出生，中国国籍，无永久境外居留权，北京邮电大学 EMBA。2001 年至 2003 年，任昆明市美捷印刷有限公司市场部经理；2003 年至 2005 年，任杭州娃哈哈集团云南分公司市场客户经理；2005 年至 2008 年，任甘肃鸿联九五信息产业有限公司总经理；2008 年至 2012 年，任昆明凌宇飞星信息科技有限公司副总经理；2012 年至 2014 年，任贵阳世纪恒通科技有限公司云南分公司、广西分公司总经理；2014 年至今，任世纪恒通科技股份有限公司董事，云南分公司、广西分公司总经理。2019 年 05 月至今，任世纪恒通科技股份有限公司董事、副总经理。

4		杨瑜雄	董事	杨瑜雄先生 ，男，1970 年 07 月出生，中国国籍，无永久境外居留权，世界经济专业，硕士研究生。历任中国人民保险公司深圳分公司副科长、科长、部门副总等。现任深圳市熔岩投资管理有限公司执行董事、总经理，达孜熔岩投资管理有限公司执行董事。2019 年 06 月至今，任世纪恒通科技股份有限公司董事。
5		潘忠民	独立董事	潘忠民先生 ，男，1970 年 10 月出生，中国国籍，无境外永久居留权，本科学历，注册会计师。历任蛇口中华会计师事务所审计部高级经理，深圳中勤万信会计师事务所有限责任公司董事，珠海元盛电子科技股份有限公司独立董事、深圳市金照明科技股份有限公司董事；现任中勤万信会计师事务所（特殊普通合伙）管理合伙人、深圳市鑫诺盛源投资管理有限公司监事、中星微技术股份有限公司独立董事。2020 年 09 月至今，任世纪恒通科技股份有限公司独立董事。
6		邓鹏	独立董事	邓鹏先生 ，男，1977 年 04 月出生，中国国籍，无永久境外居留权，湖南大学硕士，湖南省司法厅律师行业领军人才第一批培养对象、2019 年被评为“湖南省优秀律师”。1999 年至 2003 年，任中国民主建国会湖南省委员会秘书；2003 年至 2006 年，任湖南省宁乡县对外经济贸易合作局副局长；2006 年至 2007 年，任湖南天地人律师事务所专职律师；2007 年至 2009 年，任湖南湘和律师事务所专职律师；2009 年至 2014 年，任湖南湘和律师事务所合伙人律师；2014 年至 2016 年，任湖南湘达律师事务所合伙人律师；2016 年至 2021 年，任湖南湘达律师事务所主任；2021 年至今，任北京市康达（长沙）律师事务所执行主任。2020 年 06 月至今，任世纪恒通科技股份有限公司独立董事。
7		钟广宏	独立董事	钟广宏先生 ，男，1971 年 08 月出生，中国国籍，无永久境外居留权，北京邮电大学 EMBA。1991 年 08 月至 1999 年 12 月，任广州电信沙河分局团总支书记兼沙河分局三产公司经理；1999 年 12 月至 2002 年 01 月，任广东电信实业公司终端公司团委书记兼沙河分部综合部经理；2002 年 01 月至 2015 年 07 月，任中国电信股份有限公司广州分公司市场部室经理；2015 年 07 月至 2019 年 09 月，任广州织网通信科技有限公司董事长兼总裁；2019 年 09 月至今，任北京德利迅达科技有限公司副总裁兼轮值 CEO。2023 年 9 月至今，任世纪恒通科技股份有限公司独立董事。
8	监事会 （公司第四届监事会由 3 名监事组成，其中非职工代表监事 2 名，职工代表监事 1 名）	胡海荣	监事会主席	胡海荣先生 ，男，1978 年 07 月出生，中国国籍，无永久境外居留权，法国里昂商学院 EMBA。2002 年至 2006 年，任娃哈哈云南分公司区域经理；2006 年至 2008 年，任北京鸿联九五信息产业有限公司青海分公司总经理；2008 年至 2013 年，任青海合影信息技术有限公司总经理；2013 年至 2018 年，任世纪恒通科技股份有限公司湖南分公司总经理。2018 年至 2020 年，任世纪恒通科技股份有限公司副总经理兼湖南分公司总经理。2020 年 06 月至今，任世纪恒通科技股份有限公司监事会主席兼湖南分公司总经理。
9		高列	非职工代表监事	高列先生 ，男，1982 年 06 月出生，中国国籍，无永久境外居留权，安全工程（保险方向）专业，本科学历，2005 年至 2017 年，历任中国平安财产保险股份有限公司佛山分公司财产险两核专员、广西分公司财产险理赔部总经理、顺德/高明公司总经理；2017 年至 2018 年，任恒大保险经纪有限公司广东分公司总经理；2018 年至 2020 年，任世纪恒通科技股份有限公司副总经理、保险业务总经理。2020 年 06 月至今，任世纪恒通科技股份有限公司监事、大客户开发中心总经理。

10	张峰	职工代表监事	张峰先生，男，1982年04月出生，中国国籍，无永久境外居留权，会计专业，本科学历。2004年至2006年，任中脉科技股份有限公司集团公司会务主持；2006年至2008年，任贵州通信服务公司会计；2008年至2014年，任贵州移动通信集团贵州分公司市场部产品经理；2014年至2020年，历任世纪恒通科技股份有限公司副总经理。2020年06月至今，任世纪恒通科技股份有限公司职工代表监事、贵州分公司总经理。
11	杨兴荣	总经理	见上述董事会成员简历介绍。
12	任先勤	副总经理、董事会秘书	任先勤女士，女，1989年09月出生，中国国籍，无永久境外居留权，大专学历，中级会计师，美国管理会计师（CMA），税务师。2010年至2012年，任中国电信股份有限公司贵州分公司工程核算会计；2013年，任贵州阳光雨露中小企业投资担保有限公司财务会计；2014年至2015年，任世纪恒通科技股份有限公司主办会计；2015年至2023年05月，任世纪恒通科技股份有限公司财务管理部副总经理；2023年06月至2023年11月，任世纪恒通科技股份有限公司财务管理部总经理；2023年11月至今，任世纪恒通科技股份有限公司副总经理、董事会秘书。
13	雷福权	副总经理、财务总监	雷福权先生，男，1965年11月出生，中国国籍，无永久境外居留权，财务管理专业，本科学历，中级会计师、中国注册会计师。1987年至1996年，任贵州航空工业总公司红林机械厂会计；1996年至1999年，任深圳宝永会计师事务所业务经理；1999年至2002年，任贵阳新华会计师事务所项目经理；2002年至2012年，任贵阳德华联合会计师事务所业务经理、所长助理；2012年至2015年，任贵州航宇科技发展股份有限公司财务总监；2015年至今，任世纪恒通科技股份有限公司财务总监。2017年07月至今，任世纪恒通科技股份有限公司副总经理、财务总监。
14	李建州	副总经理、技术总监	李建州先生，男，1979年09月出生，中国国籍，无永久境外居留权，项目管理专业，硕士研究生学历，信息系统项目管理师，高级工程师，贵州省大数据专家库专家。2001年至2004年，任海南远见软件科技有限公司技术部副经理；2004年至2006年，任上海联盛通信技术有限公司技术总监；2007年至2014年，历任贵阳世纪恒通科技有限公司技术研发部经理、技术总监、职工监事；2014年07月至今，任世纪恒通科技股份有限公司副总经理、技术总监。
15	陶正林	副总经理	见上述董事会成员简历介绍。
16	付丁	副总经理	付丁先生，男，1973年10月出生，中国国籍，无永久境外居留权，北京邮电大学EMBA。1994年至1997年，任中国农垦集团总公司北京农垦橡胶厂副厂长；1997年至1999年，任北京晟昊橡胶制品有限责任公司副总经理；1999年至2004年，任北京英格尔科技有限公司副总经理；2004年至2011年，任北京蓝尔信息技术有限公司执行董事；2011年至2014年，任贵阳世纪恒通科技有限公司事业部总经理。2014年06月至今，任世纪恒通科技股份有限公司副总经理。

高级管理人员（公司高级管理人员共8人）

17	龙莎莎	副总经理	龙莎莎女士，女，1982年09月出生，中国国籍，无永久境外居留权，行政管理专业，本科学历。2009年至2010年，任贵州多彩山水文化传播有限公司编辑部经理；2010年至2014年，历任贵阳世纪恒通科技有限公司产品经理、市场部副经理、总经理助理；2014年09月至今，任世纪恒通科技股份有限公司副总经理。
18	陈冲	副总经理	陈冲先生，男，1987年03月出生，中国国籍，无永久境外居留权，毕业于西安电子科技大学，研究生学历。2012年04月至2014年05月，任华为终端技术科技有限公司开发工程师；2014年06月至2017年04月，任腾讯计算机系统有限公司-财付通产品经理；2017年05月至2021年12月，先后任腾讯-微信支付大交通、零售团队负责人；2021年12月至2023年9月，任世纪恒通科技股份有限公司ETC事业部、行业运营部、智慧营销部总经理；2023年9月至今任世纪恒通科技股份有限公司副总经理，ETC事业部、行业运营部、智慧营销部总经理。

在股东单位任职情况

适用 不适用

在其他单位任职情况

适用 不适用

任职人员姓名	其他单位名称	在其他单位担任的职务	任期起始日期	任期终止日期	在其他单位是否领取报酬津贴
杨瑜雄	深圳市熔岩投资管理有限公司	执行董事、总经理	2011年06月14日		是
杨瑜雄	深圳市熔岩奕新投资合伙企业(有限合伙)	执行事务合伙人	2018年11月06日		否
杨瑜雄	深圳市创易资本管理有限公司	执行董事、总经理	2019年03月14日		否
杨瑜雄	达孜熔岩投资管理有限公司	执行董事	2016年04月06日		否
杨瑜雄	北京硕人时代科技股份有限公司	董事	2019年11月14日		否
杨瑜雄	深圳市熔岩数据有限公司	执行董事、总经理	2020年06月10日		否
杨瑜雄	深圳市熔岩生物有限公司	执行董事、总经理	2020年12月14日		否
杨瑜雄	深圳市熔岩新材料技术有限公司	执行董事、总经理	2022年01月13日		否
杨瑜雄	深圳会众生物技术有限公司	执行董事	2022年05月07日		否
杨瑜雄	深圳市会众同创投资合伙企业(有限合伙)	执行事务合伙人	2022年06月13日		否
杨瑜雄	深圳诺博医疗科技有限公司	董事	2021年03月02日		否
潘忠民	中勤万信会计师事务所(特殊普通合伙)	管理合伙人	2013年12月01日		是
潘忠民	深圳市金照明科技股份有限公司	独立董事	2018年09月19日	2023年12月01日	是
潘忠民	深圳市鑫诺盛源投资管理有限公司	监事	2018年08月01日		是

潘忠民	中星微技术股份有限公司	独立董事	2023 年 12 月 26 日		是
邓鹏	北京市康达（长沙）律师事务所	执行主任	2021 年 05 月 12 日		是
邓鹏	圣元环保股份有限公司	独立董事	2018 年 05 月 30 日		是
邓鹏	湖南华民控股集团股份有限公司	独立董事	2020 年 07 月 10 日		是
钟广宏	山西中蓝农振数字产业发展有限公司	执行董事兼总经理、财务负责人	2023 年 03 月 17 日		否
钟广宏	北京德利迅达科技有限公司	副总裁兼职轮值 CEO	2019 年 09 月 15 日		是
杨兴荣	贵阳风驰科技有限公司	执行董事	2019 年 12 月 06 日		否
杨兴荣	深圳市微宠医疗科技有限责任公司	总经理	2021 年 09 月 18 日		否
胡海荣	上海麟界科技有限公司	监事	2022 年 08 月 15 日		否
胡海荣	西藏世纪信息科技有限公司	监事	2023 年 01 月 05 日		否
胡海荣	四川云块科技有限公司	监事	2022 年 07 月 08 日		否
胡海荣	深圳市车主云科技有限责任公司	监事	2022 年 07 月 01 日		否
胡海荣	深圳市微宠医疗科技有限责任公司	监事	2022 年 07 月 01 日		否
胡海荣	青海合影信息技术有限公司	监事	2008 年 01 月 11 日		否
在其他单位任职情况的说明	上述在其他单位任职人员均能够确保有足够的时间和精力履行本公司董事、监事/高级管理人员职责，不会对公司规范运作和公司治理产生影响。				

公司现任及报告期内离任董事、监事和高级管理人员近三年证券监管机构处罚的情况

适用 不适用

3、董事、监事、高级管理人员报酬情况

董事、监事、高级管理人员报酬的决策程序、确定依据、实际支付情况

董事、监事和高级管理人员报酬的决策程序	<p>公司董事、高级管理人员的薪酬由公司薪酬和考核委员会拟定。薪酬和考核委员会根据董事及高级管理人员岗位、职责、工作范围，参照同地区、同行业或竞争对手相关岗位的薪酬水平，研究和审查公司董事和高级管理人员的薪酬政策和方案。薪酬和考核委员会提出的公司董事的薪酬计划和方案，须报经董事会同意后，提交股东大会审议通过后方可实施；公司高级管理人员的薪酬分配方案须报董事会批准。</p>
---------------------	---

董事、监事和高级管理人员报酬的确定依据	(1) 公司非独立董事、监事、高级管理人员的薪酬按照其所担任的职务领取相应的报酬，其薪酬由工资、绩效考核收入两部分组成，其中工资由公司结合行业薪酬水平、岗位职责和履职情况确定，并根据公司实际经营状况以及董事、监事、高级管理人员年度绩效考核结果做相应调整；(2) 公司独立董事的职务津贴为税前人民币 80,000 元/年。
董事、监事和高级管理人员报酬的实际支付情况	报告期内，公司已向董事、监事和高级管理人员全额支付薪酬。

公司报告期内董事、监事和高级管理人员报酬情况

单位：万元

姓名	性别	年龄	职务	任职状态	从公司获得的税前报酬总额	是否在公司关联方获取报酬
杨兴海	男	48	董事长	现任	51.35	否
杨兴荣	男	44	董事、总经理	现任	80.12	否
陶正林	男	47	董事、副总经理	现任	31.86	否
杨瑜雄	男	53	董事	现任	0	是
潘忠民	男	53	独立董事	现任	8	是
邓鹏	男	47	独立董事	现任	8	是
钟广宏	男	52	独立董事	现任	2.37 ¹	是
胡海荣	男	45	监事会主席	现任	60.28	否
高列	男	41	非职工代表监事	现任	24.16	否
张峰	男	42	职工代表监事	现任	59.23	否
任先勤	女	34	副总经理、董事会秘书	现任	10.28 ²	否
雷福权	男	58	副总经理、财务总监	现任	37.73	否
李建州	男	44	副总经理、技术总监	现任	58.32	否
付丁	男	50	副总经理	现任	46.66	否
龙莎莎	女	41	副总经理	现任	28.02	否
陈冲	男	37	副总经理	现任	19.5 ³	否
廖梓君	女	57	董事	离任	0	是
黄睿	男	43	董事	离任	0	是
吴军	男	70	独立董事	离任	7.03 ⁴	是
林雨斌	男	47	副总经理、董事会秘书	离任	50.15 ⁵	否
合计	--	--	--	--	583.06	--

注：1 2023 年 9 月 14 日-2023 年 12 月 31 日任职期间薪资。

2 2023 年 11 月 3 日-2023 年 12 月 31 日任职期间薪资。

3 2023 年 9 月 14 日-2023 年 12 月 31 日任职期间薪资。

4 2023 年 1 月 1 日-2023 年 9 月 14 日任职期间薪资。

5 2023 年 1 月 1 日-2023 年 9 月 14 日任职期间薪资。

其他情况说明

适用 不适用

八、报告期内董事履行职责的情况

1、本报告期董事会情况

会议届次	召开日期	披露日期	会议决议
第三届董事会第十五次会议	2023 年 02 月 24 日		《第三届董事会第十五次会议决议》审议通过 1. 《关于公司 2023 年度申请 12 亿元银行综合授信的议案》；2. 《关于董事长杨兴海先生为公司授信提供担保的关联交易议案》；3. 《关于变更公司经营范围并修改公司章程的议案》；4. 《关于提请召开 2023 年第一次临时股东大会的议案》。
第三届董事会第十六次会议	2023 年 04 月 04 日		《第三届董事会第十六次会议决议》审议通过 1. 《关于公司 2022 年度总经理工作报告的议案》；2. 《关于公司 2022 年度董事会工作报告的议案》；3. 《关于公司 2022 年度独立董事述职报告的议案》；4. 《关于公司 2022 年财务决算报告的议案》；5. 《关于公司董事、监事、高级管理人员 2022 年度薪酬情况及 2023 年度薪酬方案的议案》；6. 《关于公司 2022 年度利润分配的议案》；7. 《关于公司聘任中汇会计师事务所（特殊普通合伙）为公司 2023 年度审计机构的议案》；8. 《关于开立募集资金专项账户的议案》；9. 《关于对公司 2022 年度关联交易进行确认的议案》；10. 《关于对公司首次公开发行股票并在创业板上市报告期内审计报告及其他专项报告予以确认并批准报出的议案》；11. 《关于提请召开公司 2022 年度股东大会的议案》。
第三届董事会第十七次会议	2023 年 04 月 21 日		《第三届董事会第十七次会议决议》审议通过 1. 《关于变更世纪恒通科技股份有限公司山东分公司经营范围的议案》。
第三届董事会第十八次会议	2023 年 05 月 09 日		《第三届董事会第十八次会议决议》审议通过 1. 《2023 年第一季度财务报表》
第三届董事会第十九次会议	2023 年 06 月 05 日	2023 年 06 月 07 日	详见公司于 2023 年 06 月

			07 日在巨潮资讯网披露的《第三届董事会第十九次会议决议公告》(编号: 2023-002)。
第三届董事会第二十次会议	2023 年 08 月 08 日	2023 年 08 月 09 日	详见公司于 2023 年 08 月 09 日在巨潮资讯网披露的《第三届董事会第二十次会议决议公告》(编号: 2023-013)。
第三届董事会第二十一次会议	2023 年 08 月 23 日	2023 年 08 月 25 日	详见公司于 2023 年 08 月 25 日在巨潮资讯网披露的《第三届董事会第二十一次会议决议公告》(编号: 2023-016)。
第四届董事会第一次会议	2023 年 09 月 14 日	2023 年 09 月 15 日	详见公司于 2023 年 09 月 15 日在巨潮资讯网披露的《第四届董事会第一次会议决议公告》(编号: 2023-033)。
第四届董事会第二次会议	2023 年 10 月 23 日	2023 年 10 月 25 日	详见公司于 2023 年 10 月 25 日在巨潮资讯网披露的《第四届董事会第二次会议决议公告》(编号: 2023-037)。
第四届董事会第三次会议	2023 年 11 月 03 日	2023 年 11 月 04 日	详见公司于 2023 年 11 月 04 日在巨潮资讯网披露的《第四届董事会第三次会议决议公告》(编号: 2023-045)。
第四届董事会第四次会议	2023 年 11 月 10 日	2023 年 11 月 11 日	详见公司于 2023 年 11 月 11 日在巨潮资讯网披露的《第四届董事会第四次会议决议公告》(编号: 2023-048)。

2、董事出席董事会及股东大会的情况

董事出席董事会及股东大会的情况							
董事姓名	本报告期应参加董事会次数	现场出席董事会次数	以通讯方式参加董事会次数	委托出席董事会次数	缺席董事会次数	是否连续两次未亲自参加董事会会议	出席股东大会次数
杨兴海	11	6	5	0	0	否	5
杨兴荣	11	5	6	0	0	否	5
陶正林	11	5	6	0	0	否	5
杨瑜雄	11	6	5	0	0	否	5
潘忠民	11	5	6	0	0	否	5
邓鹏	11	3	8	0	0	否	5
钟广宏	4	3	1	0	0	否	1
廖梓君(已离任)	7	2	5	0	0	否	4
黄睿(已离任)	7	0	7	0	0	否	4
吴军(已离任)	7	2	5	0	0	否	4

连续两次未亲自出席董事会的说明

无。

3、董事对公司有关事项提出异议的情况

董事对公司有关事项是否提出异议

是 否

报告期内董事对公司有关事项未提出异议。

4、董事履行职责的其他说明

董事对公司有关建议是否被采纳

是 否

董事对公司有关建议被采纳或未被采纳的说明

报告期内，公司董事恪尽职守、勤勉尽责，严格按照《公司法》、《证券法》、《上市公司治理准则》及《深圳证券交易所上市公司自律监管指引第2号——创业板上市公司规范运作》等相关法律法规、规范性文件等有关规定和要求，对提交董事会审议的各项议案，均能深入讨论，各抒己见，为公司的经营发展建言献策。公司董事会及各专门委员会经过充分沟通讨论，对审议的重大事项均形成一致意见。公司全体董事积极了解、密切监督董事会决议的执行状况，推动公司经营各项工作的持续、稳定、健康发展。

九、董事会下设专门委员会在报告期内的情况

委员会名称	成员情况	召开会议次数	召开日期	会议内容	提出的重要意见和建议	其他履行职责的情况	异议事项具体情况（如有）
第三届董事会审计委员会 2023 年第一次会议	潘忠民先生（召集人）、杨瑜雄先生（委员）、邓鹏先生（委员）	1	2023 年 04 月 04 日	1.《关于对公司 2022 年度关联交易进行确认的议案》。	审计委员会召集人及委员严格按照《公司法》、中国证监会监管规则以及《公司章程》、《公司董事会专门委员会工作细则》开展工作，勤勉尽责，经过充分沟通讨论，一致通过所有议案。	经审阅《关于对公司 2022 年度关联交易进行确认的议案》，审计委员会委员认为：公司 2022 年度的关联交易不存在损害公司及股东，尤其是中小股东利益的情形，不会对公司独立性产生影响。	无
第三届董事会审计委员会 2023 年第二次会议	潘忠民先生（召集人）、杨瑜雄先生（委员）、邓鹏先生（委	1	2023 年 08 月 23 日	1.《关于公司<2023 年半年度报告>、<2023 年半年度报告摘要>的	审计委员会召集人及委员严格按照《公司法》、中国证监会监管	经审阅《关于公司<2023 年半年度报告>、<2023 年半年度报	无

	员)			议案》； 2.《关于公司 2023 年半年度募集资金存放与使用情况的专项报告的议案》。	规则以及《公司章程》、《公司董事会专门委员会工作细则》开展工作，勤勉尽责，经过充分沟通讨论，一致通过所有议案。	告摘要>的议案》，审计委员会委员认为公司《2023 年半年度报告》的内容和格式符合中国证监会和深圳证券交易所的各项规定，所包含的信息能从各个方面真实、准确、完整地反映公司 2023 年半年度的经营情况和财务状况等事项。	
第四届董事会审计委员会 2023 年第一次会议	潘忠民先生（召集人）、杨瑜雄先生（委员）、邓鹏先生（委员）	1	2023 年 09 月 14 日	1.《关于聘任汤玲玲女士为公司内部审计部负责人的议案》。	审计委员会召集人及委员严格按照《公司法》、中国证监会监管规则以及《公司章程》、《公司董事会专门委员会工作细则》开展工作，勤勉尽责，经过充分沟通讨论，一致通过所有议案。		无
第四届董事会审计委员会 2023 年第二次会议	潘忠民先生（召集人）、杨瑜雄先生（委员）、邓鹏先生（委员）	1	2023 年 10 月 23 日	1.《关于公司内部审计部门<2023 年第三季度工作报告及第四季度工作计划>的议案》； 2.《关于公司 2023 年第三季度募集资金存放与使用情况的专项报告的议案》。	审计委员会召集人及委员严格按照《公司法》、中国证监会监管规则以及《公司章程》、《公司董事会专门委员会工作细则》开展工作，勤勉尽责，经过充分沟通讨论，一致通过所有议案。		无
第三届董事	潘忠民先生	1	2023 年 04	《关于公司	薪酬和考核		无

会薪酬和考核委员会 2023 年第一次会议	(召集人)、杨兴荣先生(委员)、邓鹏先生(委员)		月 04 日	董事、监事、高级管理人员 2022 年度薪酬情况及 2023 年度薪酬方案的议案》	委员会召集人及委员严格按照《公司法》、中国证监会监管规则以及《公司章程》、《公司董事会专门委员会工作细则》开展工作,勤勉尽责,经过充分沟通讨论,一致通过所有议案。		
第三届董事会战略委员会 2023 年第一次会议	杨兴海先生(召集人)、杨兴荣先生(委员)、杨瑜雄先生(委员)、吴军先生(委员)、廖梓君女士(委员)	1	2023 年 08 月 23 日	《关于建设贵阳世纪恒通信息产业中心项目的议案》	战略委员会召集人及委员严格按照《公司法》、中国证监会监管规则以及《公司章程》、《公司董事会专门委员会工作细则》开展工作,勤勉尽责,经过充分沟通讨论,一致通过所有议案。		无
第四届董事会战略委员会 2023 年第一次会议	杨兴海先生(召集人)、邓鹏先生(委员)、钟广宏先生(委员)	1	2023 年 10 月 23 日	《关于公司购买物业的议案》	战略委员会召集人及委员严格按照《公司法》、中国证监会监管规则以及《公司章程》、《公司董事会专门委员会工作细则》开展工作,勤勉尽责,经过充分沟通讨论,一致通过所有议案。		无
第三届董事会提名委员会 2023 年第一次会议	邓鹏先生(召集人)、杨兴海先生(委员)、杨兴	1	2023 年 08 月 23 日	1.《关于公司董事会换届暨提名第四届董事会非独立董事	提名委员会召集人及委员严格按照《公司法》、中国		无

	荣先生（委员）、潘忠民先生（委员）、吴军先生（委员）			<p>候选人的议案》；</p> <p>1.1《关于提名杨兴海为公司第四届董事会非独立董事候选人的议案》；</p> <p>1.2《关于提名杨兴荣为公司第四届董事会非独立董事候选人的议案》；</p> <p>1.3《关于提名杨瑜雄为公司第四届董事会非独立董事候选人的议案》；</p> <p>1.4《关于提名陶正林为公司第四届董事会非独立董事候选人的议案》；</p> <p>2.《关于公司董事会换届暨提名第四届董事会独立董事候选人的议案》；</p> <p>2.1《关于提名潘忠民为公司第四届董事会独立董事候选人的议案》；</p> <p>2.2《关于提名邓鹏为公司第四届董事会独立董事候选人的议案》；</p> <p>2.3《关于提名钟广宏为公司第四届董事会独立董事候选人的议案》。</p>	证监会监管规则以及《公司章程》、《公司董事会专门委员会工作细则》开展工作，勤勉尽责，经过充分沟通讨论，一致通过所有议案。		
第四届董事	邓鹏先生	1	2023 年 11	1.《关于聘	提名委员会		无

会提名委员会 2023 年第一次会议	(召集人)、杨兴海先生(委员)、钟广宏先生(委员)		月 03 日	任公司董事会秘书的议案。	召集人及委员严格按照《公司法》、中国证监会监管规则以及《公司章程》、《公司董事会专门委员会工作细则》开展工作,勤勉尽责,经过充分沟通讨论,一致通过所有议案。		
--------------------	---------------------------	--	--------	--------------	--	--	--

十、监事会工作情况

监事会在报告期内的监督活动中发现公司是否存在风险

是 否

监事会对报告期内的监督事项无异议。

十一、公司员工情况

1、员工数量、专业构成及教育程度

报告期末母公司在职员工的数量(人)	980
报告期末主要子公司在职员工的数量(人)	1,230
报告期末在职员工的数量合计(人)	2,210
当期领取薪酬员工总人数(人)	2,574
母公司及主要子公司需承担费用的离退休职工人数(人)	4
专业构成	
专业构成类别	专业构成人数(人)
生产人员	1,655
销售人员	166
技术人员	208
财务人员	40
行政人员	141
合计	2,210
教育程度	
教育程度类别	数量(人)
硕士以上	19
本科以上	881
大专以上	1,078
大专及以下	232
合计	2,210

2、薪酬政策

公司坚持以人为本、效率优先、兼顾公平的原则，同时依据员工所在岗位价值的高低及贡献度的大小确定薪酬定级。公司每年根据同地区、同行业人才市场薪酬水平的变化进行调整，保持企业薪酬水平具有市场竞争力，吸引和留住优秀人才。

为强化公司持续发展的理念，公司制定了薪酬管理体系，该体系以员工的岗位职级、责任技能、个人贡献等要素为基准，薪酬主要包括基本工资、岗位津贴、绩效奖金、业务提成、中餐补贴、交通补贴、通讯补贴等多个组成部分。整体薪酬根据岗位、职级水平等因素确定，而绩效奖金和业务提成则以员工个人业绩和日常表现为评价依据。其他福利津贴则根据岗位、地域情况等考虑，确保在区域市场内提供具有竞争力的薪资待遇。

强有力的福利保障是“固本培元”的有效方针，公司具有强制性保障体系包括社会医疗保险、住房公积金；福利性保障体系涵盖食堂补贴、节假日福利、生日福利、工会福利、团建活动、政策性业务补贴等。这一系列薪酬政策和体系旨在确保公司在市场中具有竞争力，吸引和保留高素质人才，并激励员工为公司的长期发展目标不懈努力。

3、培训计划

人才培养与发展是公司持续稳步向前的关键。根据业务发展需求，公司采用了以下多种人才培养方式来保证公司发展战略的顺利实施：

1、针对新加入的员工，公司会进行全面的岗前培训，确保新员工能够快速了解公司的文化、业务和 workflows 等，以帮助新员工顺利过渡到新的工作环境，快速上岗。

2、对于在职员工，公司会不定期进行专业技能和知识的更新与提升，以提高在职员工的专业水平和工作效率。一是根据业务发展和市场需求，不定期举行技术研发技能培训、财务技能培训、市场产品类培训等专题培训课程；二是开展共性的行政类培训，如：沟通技巧、时间管理、团队协作、高效办公等课程。

3、为了适应公司快速发展对人才的需求，公司建立了人才储备库，实施人才池培养计划。通过岗位胜任力等评估方法，从各部门挑选出具有潜力的员工，为员工提供更具挑战性和深度的培训，以满足公司中高层管理人才的需求。

4、为了避免公司关键岗位人才缺失风险，公司通过岗位评估的方式确认关键岗位和接班人员，有针对性地开展岗位知识、技能等胜任力的培训，以确保关键岗位接班人员具备胜任工作的能力。

4、劳务外包情况

适用 不适用

十二、公司利润分配及资本公积金转增股本情况

报告期内利润分配政策，特别是现金分红政策的制定、执行或调整情况

适用 不适用

经公司第三届董事会第十六次会议提议，2022 年度股东大会审议通过了《关于公司 2022 年度利润分配的议案》。公司 2022 年度利润分配的议案内容为：鉴于公司正常经营和长期发展的资金需求，且公司在 2022 年度为 IPO 注册期间，公司决定 2022 年度不进行利润分配。

现金分红政策的专项说明	
是否符合公司章程的规定或股东大会决议的要求：	是
分红标准和比例是否明确和清晰：	是
相关的决策程序和机制是否完备：	是
独立董事是否履职尽责并发挥了应有的作用：	是
公司未进行现金分红的，应当披露具体原因，以及下一步为增强投资者回报水平拟采取的举措：	不适用
中小股东是否有充分表达意见和诉求的机会，其合法权益是否得到了充分保护：	是
现金分红政策进行调整或变更的，条件及程序是否合规、透明：	不适用

公司报告期利润分配预案及资本公积金转增股本预案与公司章程和分红管理办法等的相关规定一致

是 否 不适用

公司报告期利润分配预案及资本公积金转增股本预案符合公司章程等的相关规定。

本年度利润分配及资本公积金转增股本情况

每 10 股送红股数（股）	0
每 10 股派息数（元）（含税）	3.00
每 10 股转增数（股）	0
分配预案的股本基数（股）	98,666,667
现金分红金额（元）（含税）	29,600,000.00
以其他方式（如回购股份）现金分红金额（元）	0.00
现金分红总额（含其他方式）（元）	29,600,000.00

本次现金分红情况

公司发展阶段属成长期且有重大资金支出安排的，进行利润分配时，现金分红在本次利润分配中所占比例最低应达到 20%

利润分配或资本公积金转增预案的详细情况说明

公司拟定的 2023 年度利润分配预案如下：

以公司总股本扣除公司回购专户的股份数为基数，向全体股东每 10 股派发现金红利 3.00 元（含税），不送红股，不进行资本公积金转增股本。

截至本年度报告披露日，公司现有总股本 98,666,667 股，扣除公司目前回购专户的股份数 0 股（公司通过回购专用账户所持有公司股份不参与本次利润分配）后共 98,666,667 股，以此为基数计算，共计分配现金股利 2960.0000 万元（含税）。

本次利润分配预案公布后至实施权益分派股权登记日期间，若公司总股本因股份回购等原因而发生变动的，公司拟按照每股分配金额不变，相应调整分配总额。

公司于 2024 年 4 月 19 日召开第四届董事会第三次独立董事专门会议，审议通过了《关于 2023 年度利润分配预案的议案》，独立董事发表如下意见：公司利润分配预案符合公司实际情况，不存在损害中小股东利益的情形，符合相关法律法规以及《公司章程》等相关规定，符合公司未来经营发展的需要。同意公司本次利润分配预案并同意将其提交公司第四届董事会第七次会议审议。

公司于 2024 年 4 月 22 日召开第四届董事会第七次会议，审议通过了《关于 2023 年度利润分配预案的议案》，董事会认为：公司利润分配预案综合考虑了公司盈利能力、财务状况、未来发展前景等因素，与公司经营业绩及未来发展相匹配，有利于公司的正常经营和健康发展。同意本次利润分配预案并同意将该预案提交公司 2023 年度股东大会审议。

公司报告期内盈利且母公司可供股东分配利润为正但未提出现金红利分配预案

适用 不适用

十三、公司股权激励计划、员工持股计划或其他员工激励措施的实施情况

适用 不适用

公司报告期无股权激励计划、员工持股计划或其他员工激励措施及其实施情况。

十四、报告期内的内部控制制度建设及实施情况

1、内部控制建设及实施情况

报告期内，公司根据《企业内部控制基本规范》《企业内部控制评价指引》及其他内部控制监管要求，结合公司内控管理经营实际需要，以合理保证经营管理合法合规，提高公司经营效率效果，保障公司资产安全，确保公司信息披露真实、准确、完整和公平为内部控制目标，对内部控制运行情况进行持续监督及有效评价，并持续优化公司内部重要业务流程，推动内部控制体系与外部环境及公司管理需求相适应，及时健全和完善公司内部控制体系，确保公司内部控制制度得到有效执行，促进公司整体目标实现。

2、报告期内发现的内部控制重大缺陷的具体情况

是 否

十五、公司报告期内对子公司的管理控制情况

公司名称	整合计划	整合进展	整合中遇到的问题	已采取的解决措施	解决进展	后续解决计划
不适用	不适用	不适用	不适用	不适用	不适用	不适用

十六、内部控制评价报告或内部控制审计报告

1、内控评价报告

内部控制评价报告全文披露日期	2024年04月23日	
内部控制评价报告全文披露索引	巨潮资讯网（ http://www.cninfo.com.cn ）	
纳入评价范围单位资产总额占公司合并财务报表资产总额的比例	100.00%	
纳入评价范围单位营业收入占公司合并财务报表营业收入的比例	100.00%	
缺陷认定标准		
类别	财务报告	非财务报告
定性标准	公司确定的财务报告内部控制缺陷评价的定性标准具体如下： ①具有以下特征的缺陷，认定为重大缺陷： A. 公司董事、监事和高级管理人员的舞弊行为； B. 公司更正已公布的财务报告；	公司确定的非财务报告内部控制缺陷评价的定性标准如下： ①具有以下特征的缺陷，认定为重大缺陷： A. 公司经营活动违反国家法律法规； B. 公司高级管理人员和高级技术人员流失严重；

	<p>C. 注册会计师发现的却未被公司内部 控制识别的当期财务报告中的重大错 报； D. 审计委员会和审计法务部门对内部 控制的监督无效。</p> <p>②具有以下特征的缺陷，认定为重要 缺陷： A. 未依照公认会计准则选择和应用会 计政策； B. 未建立反舞弊程序和控制措施； C. 对于非常规或特殊交易的账务处理 没有建立相应的控制机制或没有实施 且没有相应的补偿性控制； D. 对于期末财务报告过程的控制存在 一项或多项缺陷且不能合理保证编制 的财务表达达到真实、完整的目标。</p> <p>③一般缺陷是指除上述重大缺陷、重 要缺陷之外的其他控制缺陷。</p>	<p>C. 媒体频现负面新闻，涉及面广且负 面影响一直未能消除； D. 公司重要业务缺乏制度控制或制度 体系失效； E. 公司内部控制重大或重要缺陷未得 到整改。</p> <p>②具有以下特征的缺陷，认定为重要 缺陷： A. 公司决策程序导致出现重要失误； B. 公司违反企业内部规章，造成重要 损失； C. 公司关键岗位业务人员流失严重； D. 媒体出现负面新闻，波及重要区 域； E. 公司重要业务制度或系统存在缺 陷； F. 公司内部控制重要缺陷未得到整 改。</p> <p>③一般缺陷是指除上述重大缺陷、重 要缺陷之外的其他控制缺陷。</p>
定量标准	<p>重大缺陷：错报金额\geq资产总额的 0.5%，或错报金额\geq营业收入的1%， 或错报金额\geq经营性业务税前利润总 额的10%； 重要缺陷：资产总额的0.1%\leq错报金 额$<$资产总额的0.5%，或营业收入的 0.2%\leq错报金额$<$营业收入的1%，或 经营性业务税前利润总额的2.5%\leq错 报金额$<$经营性业务税前利润总额的 10%； 一般缺陷：错报金额$<$资产总额的 0.1%，或错报金额$<$营业收入的 0.2%，或错报金额$<$经营性业务税前 利润总额的2.5%</p> <p>注：以上定量标准将随着公司经营规 模的扩大而适当调整；以上指标按孰 低原则确定具体标准。</p>	非财务报告内部控制缺陷评价的定量 标准参照财务报告内部控制缺陷评价 的定量标准执行。
财务报告重大缺陷数量（个）		0
非财务报告重大缺陷数量（个）		0
财务报告重要缺陷数量（个）		0
非财务报告重要缺陷数量（个）		0

2、内部控制审计报告或鉴证报告

不适用

十七、上市公司治理专项行动自查问题整改情况

不适用。

第五节 环境和社会责任

一、重大环保问题

上市公司及其子公司是否属于环境保护部门公布的重点排污单位

是 否

报告期内因环境问题受到行政处罚的情况

公司或子公司名称	处罚原因	违规情形	处罚结果	对上市公司生产经营的影响	公司的整改措施
不适用	不适用	不适用	不适用	不适用	不适用

参照重点排污单位披露的其他环境信息

不适用

在报告期内为减少其碳排放所采取的措施及效果

适用 不适用

未披露其他环境信息的原因

公司及子公司不属于环境保护部门公布的重点排污单位。公司及子公司遵守环境保护相关法律法规的规定，以及在日常生产经营中严格实施的环境保护措施，在报告期内未有因违法违规受到处罚的情形。

二、社会责任情况

（一）股东权益保护

公司自上市以来严格按照《公司法》《证券法》《上市公司治理准则》《深圳证券交易所创业板股票上市规则》等法律法规以及规范性文件的要求，持续完善公司法人治理结构，进一步规范公司运作，切实保障股东特别是中小股东的合法权益。在公司经营管理过程中不断完善内部控制制度，采取有效的运营风险防范措施，为公司健康、可持续发展夯实了基础。报告期内，公司严格按照《公司章程》的规定和要求，规范股东大会的召集、召开及表决程序，通过现场、网络等合法有效的方式，让更多的股东特别是中小股东能够参加股东大会，确保股东对公司重大事项的知情权、参与权和表决权。

报告期内，公司进一步完善信息披露及信息透明度工作，严格按照监管要求履行信息披露义务，真实、准确、完整、及时、公平地披露对投资决策有重大影响的信息，披露内容坚持简明易懂，充分揭示风险，方便所有股东查阅，并根据监管要求、进一步梳理完善公司治理制度，提升信息披露质量。通过投资者实地调研、电话专线、电子邮箱、网上业绩说明会、深交所互动易平台等多渠道与投资者积极进行交流与沟通，及时解答投资者提出的问题，提高信息透明度，同时积极配合监管部门工作，切实维护投资者特别是中小投资者的权益，实现投资者与公司的良性互动与和谐发展。

（二）职工权益保护

公司严格遵守《劳动法》等法律法规，保障职工合法权益，建立了一整套符合法律要求的人力资源管理体系和规范的员工社会保险管理体系，形成了稳定和谐的劳资关系。公司密切关注员工身心健康，丰富员工生活。公司重视职工权利的保护，建立职工监事选任制度，成立工会委员会，对工资、福利、社会保险等涉及职工切身利益的事项，通过工会委员会等形式听取职工的意见，关心和重视职工的合理需求，形成了和谐稳定的劳资关系。

（三）客户、供应商权益保护

公司坚守诚信经营原则，注重与供应商相互促进共同成长，通过双方在技术、产品的互相交流与学习实现双方的共同发展与进步。公司始终秉持以客户为中心，为客户提供安全、可靠的产品和优质的服务。通过持续技术创新来满足客户的需求，通过加强产品研发和提供更满意的服务，提高客户的满意度与忠诚度。目前，公司已制定了较为规范的客户、供应商管理制度，并与优质客户、供应商建立了长期稳定的战略合作关系，与合作伙伴共成长、齐发展。

三、巩固拓展脱贫攻坚成果、乡村振兴的情况

为积极响应党、中央、省、市扶贫战略部署，落实“万企兴万村”、“千企帮千村”的行动精神，扎实做好“结对帮扶到村到户”工作，公司通过一对一实际走访调研，对贫困地区的主要产业、人口结构、贫困发生率、贫困人员结构及贫困发生原因等情况进行收集，不断探索助力乡村振兴的长效机制，持续围绕促进就业、产业振兴、教育振兴等多元方向开展乡村振兴工作，进一步优化帮扶行动。

公司以就业扶贫、捐资助学、扶贫慰问等多种方式，在贵州省遵义市习水县永安镇润南村、贵州省贵阳市清镇市麦格乡麦格村、贵州省毕节市纳雍县张家湾镇垮桥村、贵州省黔南布依族苗族自治州长顺县长寨镇、贵州省毕节市织金县黑土镇尖山村、贵州省毕节市纳雍县勺窝镇雾井村委、贵州省毕节市纳雍县化作乡发都村、贵州省毕节市赫章县铁匠乡铁匠村、贵州省毕节市织金县黑土镇尖山村、贵州省贵阳市乌当区新场镇谷溪村等地开展定点帮扶工作，累计投入扶持资金 179.75 万元，覆盖人口超过 500 人，在贵州省脱贫攻坚战中做出了重要贡献。

第六节 重要事项

一、承诺事项履行情况

1、公司实际控制人、股东、关联方、收购人以及公司等承诺相关方在报告期内履行完毕及截至报告期末尚未履行完毕的承诺事项

适用 不适用

承诺事由	承诺方	承诺类型	承诺内容	承诺时间	承诺期限	履行情况
首次公开发行或再融资时所作承诺	1、公司控股股东、实际控制人杨兴海； 2、公司董事、总经理杨兴荣。	关于自愿锁定股份的承诺	1、自公司股票上市之日起三十六个月内，不转让或者委托他人管理本人直接或间接持有的公司公开发行股票前已发行的股份，也不由公司回购上述股份。2、在上述锁定期满后，本人在担任公司董事、高级管理人员期间，本人应当向公司申报所持有的公司的股份及其变动情况，每年转让的股份不得超过所持有公司股份总数的百分之二十五。本人离职后半年内，不转让所持有的公司股份。在公司首次公开发行股票上市之日起六个月内申报离职的，自申报离职之日起十八个月内不转让本人持有的公司股份；在公司首次公开发行股票上市之日起第七个月至第十二个月之间申报离职的，自申报离	2023年05月12日	自公司股票上市之日起三十六个月内	正常履行中

			<p>职之日起十二个月内不转让本人持有的公司股份。3、本人承诺：所持股票在锁定期满后两年内减持的，减持价格（如果因派发现金红利、送股、转增股本、增发新股等原因进行除权、除息的，须按照深圳证券交易所的有关规定作除权处理）不低于发行价。公司上市后六个月内如公司股票连续二十个交易日的收盘价（如果因派发现金红利、送股、转增股本、增发新股等原因进行除权、除息的，须按照深圳证券交易所的有关规定作除权处理，下同）均低于发行价，或者上市后六个月期末（2023年11月19日，非交易日顺延）收盘价低于发行价，持有公司股票的锁定期限自动延长至少六个月。4、在担任公司董事、高级管理人员期间，本人将严格遵守我国法律法规关于董事、高级管理人员持股及股份变动的有关规定，规范诚信履行董事、高级管理人员的义务，如实并及时申</p>			
--	--	--	---	--	--	--

			<p>报本人持有公司股份及其变动情况。5、在上述承诺履行期间，本人职务变更、离职等原因不影响本承诺的效力，在此期间本人应继续履行上述承诺。</p> <p>6、本人将遵守中国证券监督管理委员会《上市公司股东、董监高减持股份的若干规定》，深圳证券交易所《股票上市规则》、《深圳证券交易所上市公司股东及董事、监事、高级管理人员减持股份实施细则》的相关规定。</p> <p>7、上述承诺为本人真实意思表示，本人自愿接受监管机构、自律组织及社会公众的监督，若违反上述承诺本人将依法承担以下责任：</p> <p>（1）本人将在公司股东大会及中国证监会指定报刊上就未履行股份锁定期承诺向公司股东和社会公众投资者公开道歉。</p> <p>（2）本人如违反上述股份锁定期承诺，将在符合法律、法规及规范性文件规定的情况下的十个交易日内购回违规卖出的股票，相关收益（如有）归</p>			
--	--	--	--	--	--	--

			<p>公司所有。</p> <p>8、如相关法律法规及中国证监会和证券交易所对本人持有的公司股份之锁定有更严格的要求的，本人同意将按此等要求执行。</p>			
	<p>公司直接持股5%以上的股东君盛泰石、熔岩创新（及其一致行动人熔岩稳健、熔岩新浪潮、熔岩新机遇、熔岩新时代、东方熔岩）</p>	<p>关于自愿锁定股份的承诺</p>	<p>1、自公司股票上市之日起十二个月内，不转让或者委托他人管理本企业持有的公司公开发行股票前已发行的股份，也不由公司回购上述股份。2、本公司将遵守中国证券监督管理委员会《上市公司股东、董监高减持股份的若干规定》，深圳证券交易所《股票上市规则》、《深圳证券交易所上市公司股东及董事、监事、高级管理人员减持股份实施细则》的相关规定。3、如相关法律法规及中国证监会和证券交易所对本企业持有的公司股份之锁定有更严格的要求的，本企业同意将按此等要求执行。4、本企业将严格履行上述承诺事项，并承诺将遵守下列约束措施：（1）如果未履行上述承诺事项，本企业将在公司股东大会及</p>	<p>2023年05月12日</p>	<p>自公司股票上市之日起十二个月内</p>	<p>正常履行中</p>

			中国证监会指定报刊上公开说明未履行承诺的具体原因并向公司其他股东和社会公众投资者道歉。(2) 如果未履行上述承诺事项, 相关收益(如有) 归公司所有。			
	公司直接持股 5%以上的自然人股东石光	关于自愿锁定股份的承诺	<p>1、自公司股票上市之日起十二个月内, 不转让或者委托他人管理本人直接或间接持有的公司公开发行股票前已发行的股份, 也不由公司回购上述股份。2、本人将遵守中国证券监督管理委员会《上市公司股东、董监高减持股份的若干规定》, 深圳证券交易所《股票上市规则》、《深圳证券交易所上市公司股东及董事、监事、高级管理人员减持股份实施细则》的相关规定。</p> <p>3、上述承诺为本人真实意思表示, 本人自愿接受监管机构、自律组织及社会公众的监督, 若违反上述承诺本人将依法承担以下责任:</p> <p>(1) 本人将在公司股东大会及中国证监会指定报刊上就未履行股份锁定期承诺向公司股东和社</p>	2023 年 05 月 12 日	自公司股票上市之日起十二个月内	正常履行中

			<p>会公众投资者公开道歉。</p> <p>(2) 本人如违反上述股份锁定期承诺,将在符合法律、法规及规范性文件规定的情况下的十个交易日内购回违规卖出的股票,相关收益(如有)归公司所有。</p> <p>4、如相关法律法规及中国证监会和证券交易所对本人持有的公司股份之锁定有更严格的要求的,本人同意将按此等要求执行。</p>			
	<p>公司直接持股的董事、高级管理人员陶正林, 监事胡海荣, 高级管理人员林雨斌, 以及公司间接持股的董事廖梓君、杨瑜雄、黄睿</p>	<p>关于自愿锁定股份的承诺</p>	<p>1、自公司股票上市之日起十二个月内,不转让或者委托他人管理本人直接或间接持有的公司公开发行股票前已发行的股份,也不由公司回购上述股份。2、在上述锁定期满后,本人在担任公司董事、监事或高级管理人员期间,本人应当向公司申报所持有的公司的股份及其变动情况,在任职期间每年转让的股份不得超过本人直接或间接持有的公司股份总数的百分之二十五。本人离职后半年内,不转让本人直接或间接持有的公司股份。在公司首次公开发行</p>	<p>2023 年 05 月 12 日</p>	<p>自公司股票上市之日起十二个月内</p>	<p>正常履行中</p>

			<p>股票上市之日起六个月内申报离职的，自申报离职之日起十八个月内不转让本人直接或间接持有的公司股份；在公司首次公开发行股票上市之日起第七个月至第十二个月之间申报离职的，自申报离职之日起十二个月内不转让本人直接或间接持有的公司股份。</p> <p>3、公司持股董事、高级管理人员承诺：其所持股票在锁定期满后两年内减持的，减持价格（如果因派发现金红利、送股、转增股本、增发新股等原因进行除权、除息的，须按照深圳证券交易所的有关规定作除权处理）不低于发行价。公司上市后六个月内如公司股票连续二十个交易日的收盘价（如果因派发现金红利、送股、转增股本、增发新股等原因进行除权、除息的，须按照深圳证券交易所的有关规定作除权处理，下同）均低于发行价，或者上市后六个月期末（2023 年 11 月 19 日，非交易日顺延）收盘价低于发行价，持</p>			
--	--	--	--	--	--	--

			<p>有公司股票的锁定期限自动延长至少六个月。4、在担任公司董事/监事/高级管理人员期间，本人将严格遵守我国法律法规关于董事、监事、高级管理人员持股及股份变动的有关规定，规范诚信履行董事、监事、高级管理人员的义务，如实并及时申报本人持有公司股份及其变动情况。5、在上述承诺履行期间，本人职务变更、离职等原因不影响本承诺的效力，在此期间本人应继续履行上述承诺。6、上述承诺为本人真实意思表示，本人自愿接受监管机构、自律组织及社会公众的监督，若违反上述承诺本人将依法承担以下责任：</p> <p>（1）本人将在公司股东大会及中国证监会指定报刊上就未履行股份锁定期承诺向公司股东和社会公众投资者公开道歉。</p> <p>（2）本人如违反上述股份锁定期承诺，将在符合法律、法规及规范性文件规定的情况下的十个交易日内购回违规卖出的</p>			
--	--	--	--	--	--	--

			股票，相关收益（如有）归公司所有。 7、如相关法律法规及中国证监会和证券交易所对本人持有的公司股份之锁定有更严格的要求的，本人同意将按此等要求执行。			
	公司其他机构投资者银悦长信、融创协创、新余白岩、贵阳高新投、昆明腾通、东网融创	关于自愿锁定股份的承诺	1、自公司股票上市之日起十二个月内，不转让或者委托他人管理本企业持有的公司公开发行股票前已发行的股份，也不由公司回购上述股份。2、本公司将遵守中国证券监督管理委员会《上市公司股东、董监高减持股份的若干规定》，深圳证券交易所《股票上市规则》、《深圳证券交易所上市公司股东及董事、监事、高级管理人员减持股份实施细则》的相关规定。3、如相关法律法规及中国证监会和证券交易所对本企业持有的公司股份之锁定有更严格的要求的，本企业同意将按此等要求执行。4、本企业将严格履行上述承诺事项，并承诺将遵守下列约束措施：（1）如果未履行上述承诺事项，	2023年05月12日	自公司股票上市之日起十二个月内	正常履行中

			<p>本企业将在公司股东大会及中国证监会指定报刊上公开说明未履行承诺的具体原因并向公司其他股东和社会公众投资者道歉。（2）如果未履行上述承诺事项，相关收益（如有）归公司所有。</p>			
	<p>公司其他自然人股东邵钰晴、韩庆华、蒲松劲、徐甜、李军、闫丽、金宝启</p>	<p>关于自愿锁定股份的承诺</p>	<p>1、自公司股票上市之日起十二个月内，不转让或者委托他人管理本人直接或间接持有的公司公开发行股票前已发行的股份，也不由公司回购上述股份。2、本人将遵守中国证券监督管理委员会《上市公司股东、董监高减持股份的若干规定》，深圳证券交易所《股票上市规则》、《深圳证券交易所上市公司股东及董事、监事、高级管理人员减持股份实施细则》的相关规定。3、上述承诺为本人真实意思表示，本人自愿接受监管机构、自律组织及社会公众的监督，若违反上述承诺本人将依法承担以下责任： （1）本人将在公司股东大会及中国证监会指定报刊上就未履行股份</p>	<p>2023 年 05 月 12 日</p>	<p>自公司股票上市之日起十二个月内</p>	<p>正常履行中</p>

			<p>锁定期承诺向公司股东和社会公众投资者公开道歉。</p> <p>(2) 本人如违反上述股份锁定期承诺,将在符合法律、法规及规范性文件规定的情况下的十个交易日内购回违规卖出的股票,相关收益(如有)归公司所有。</p> <p>4、如相关法律法规及中国证监会和证券交易所对本人持有的公司股份之锁定有更严格的要求的,本人同意将按此等要求执行。</p>			
	公司控股股东、实际控制人杨兴海	关于持股、减持意向的承诺	<p>1、减持股份的条件本人将按照公司首次公开发行股票并在创业板上市招股说明书以及本人出具的各项承诺载明的锁定期要求,并严格遵守法律法规、规范性文件的相关规定,在锁定期内不减持公司股票。在锁定期满后,本人可依法做出减持公司股份的决定。根据法律法规以及深圳证券交易所业务规则的规定,出现本人不得减持股份情形时,本人承诺将不会减持公司股份。</p> <p>2、减持股份的价格本人所持股票在锁定期满后两年内</p>	2023年05月12日	锁定期满后两年内	正常履行中

			<p>减持的，减持价格将不低于公司首次公开发行股票时的发行价（如果因派发现金红利、送股、转增股本、增发新股等原因进行除权、除息的，须按照有关规定相应调整）。3、减持股份的数量本人在锁定期满后两年内拟进行股份减持的，减持股份总量不超过法律、法规及规范性文件的规定。公司首次公开发行股票并在创业板上市后本人增持的公司股份不适用本承诺。</p> <p>4、减持股份的方式本人减持所持有的公司股份应符合相关法律、法规及规范性文件的规定，减持方式包括但不限于二级市场竞价交易方式、大宗交易方式、协议转让方式等相关法律、法规、规范性文件允许的方式。</p> <p>5、减持股份的期限本人持有的公司股份的锁定期届满后，本人减持所持公司股份时，应按相关法律法规的规定提前将减持意向和拟减持数量等信息以书面方式通知公司，并由公司及时予以公告。在减持</p>			
--	--	--	---	--	--	--

			<p>公司股份前后，应按照中国证监会、深圳证券交易所有关规定及时、准确地履行信息披露义务。6、信息披露本人减持所持股票的，将严格依照《中华人民共和国公司法》《中华人民共和国证券法》、中国证监会和深圳证券交易所的相关规定履行信息披露义务，公开披露持股意向及减持意向。若本人拟通过证券交易所集中竞价交易系统减持，将配合公司在本人减持前提前至少 15 个交易日公告减持计划；若本人拟通过其他方式进行减持，将配合公司在本人减持前提前至少 3 个交易日公告减持计划。如届时相关法律、法规、规范性文件对减持需履行的信息披露义务另有规定的，按照届时有效的规定执行。</p> <p>7、约束措施 如本人未能履行上述承诺，减持收益将归公司所有，并在获得收益的五个工作日内将所获收益支付给公司指定账户；如果因本人未履行上述承诺事项给</p>			
--	--	--	--	--	--	--

			公司或其他投资者造成损失的，本人承诺对有关受损失方承担补偿或赔偿责任，且公司有权相应扣减其应向本人支付的分红并直接支付给受损失方，直至上述有关受损失方的损失得到弥补。			
	公司其他持股5%以上的股东君盛泰石、熔岩创新（及其一致行动人熔岩稳健、熔岩新浪潮、熔岩新机遇、熔岩新时代、东方熔岩）、石光、杨桂萍	关于持股、减持意向的承诺	1、减持股份的条件本企业/本人将按照公司首次公开发行股票并在创业板上市招股说明书以及本企业/本人出具的各项承诺载明的锁定期要求，并严格遵守法律法规、规范性文件的相关规定，在锁定期内不减持公司股票。在锁定期满后，本企业/本人可依法做出减持公司股份的决定。2、减持股份的价格本企业/本人所持股票在锁定期满后两年内减持的，减持价格将参考当时的二级市场价格确定，并应符合相关法律法规及深圳证券交易所规则要求。3、减持股份的数量本企业/本人在锁定期满后两年内拟进行股份减持的，本企业/本人累计减持所持有的公司股份数量合计不超过本企业	2023年05月12日	锁定期满后两年内	正常履行中

			<p>/本人直接、间接持有的公司股份总数。若在本企业/本人减持公司股份前，公司已发生分红、派息、送股、资本公积转增股本、未分配利润转增股本、股份分割、合并、配股或其他导致公司总股本、或本企业/本人直接、间接持有公司股份总数发生变动的事项，则本企业/本人的减持股数应不超过变动后本企业/本人直接及间接持有公司的股份总数。公司首次公开发行股票并在创业板上市后本企业/本人增持的公司股份不适用本承诺。4、减持股份的方式本企业/本人减持所持有的公司股份应符合相关法律、法规及规范性文件的规定，减持方式包括但不限于二级市场竞价交易方式、大宗交易方式、协议转让方式等相关法律、法规、规范性文件允许的方式。5、减持股份的期限本企业/本人持有的公司股份的锁定期限届满后，本企业/本人减持所持公司股份时，应按相关</p>			
--	--	--	---	--	--	--

			<p>法律法规的规定提前将减持意向和拟减持数量等信息以书面方式通知公司，并由公司及时予以公告。在减持公司股份前后，应按照中国证监会、深圳证券交易所有关规定及时、准确地履行信息披露义务。</p> <p>6、信息披露 本企业/本人减持所持股票的，将严格依照《中华人民共和国公司法》《中华人民共和国证券法》、中国证监会和深圳证券交易所的相关规定履行信息披露义务，公开披露持股意向及减持意向。若本企业/本人拟通过证券交易所集中竞价交易系统进行减持，将配合公司在本企业/本人减持前提前至少 15 个交易日公告减持计划；若本企业/本人拟通过其他方式进行减持，将配合公司在本企业/本人减持前提前至少 3 个交易日公告减持计划。如届时相关法律、法规、规范性文件对减持需履行的信息披露义务另有规定的，按照届时有效的规定执行。7、约束措施如本企</p>			
--	--	--	--	--	--	--

			业/本人未能履行上述承诺，减持收益将归公司所有，并在获得收益的五个工作日内将所获收益支付给公司指定账户；如果因本企业/本人未履行上述承诺事项给公司或其他投资者造成损失的，本企业/本人承诺对有关受损失方承担补偿或赔偿责任，且公司有权相应扣减其应向本企业/本人支付的分红并直接支付给受损失方，直至上述有关受损失方的损失得到弥补。			
	世纪恒通	关于稳定股价的承诺	公司为增强投资者信心，保证公司持续、稳定发展，根据《中国证监会关于进一步推行新股发行体制改革的意见》，首发上市后三年内，如公司股票连续 20 个交易日的收盘价低于公司最近一期经审计每股净资产，则公司将启动稳定股价措施，具体包括公司回购股票，控股股东、实际控制人、非独立董事、高级管理人员增持股份等。具体情况如下：一、触发稳定股价措施的条件： (一) 启动条件公司首次公	2023 年 05 月 12 日	首发上市后三年内	正常履行中

			<p>开发行股票上市之日起三十六个月内，若出现连续二十个交易日公司股票收盘价均低于公司最近一期经审计的每股净资产，本公司、公司控股股东、非独立董事和高级管理人员应依次按照下述“稳定股价方案的具体措施”所述规则启动稳定股价措施。公司最近一期审计基准日后，如因派发现金红利、送股、转增股本、增发新股等原因进行除权、除息的，须按照深圳证券交易所的有关规定对收盘价作复权处理（下同）。（二）停止条件公司回购股票、控股股东增持公司股票、非独立董事和高级管理人员增持公司股票均应符合中国证券监督管理委员会、证券交易所及其他证券监管机构的相关法律、法规和规范性文件，履行相应的信息披露义务，并不应因此导致公司不符合法定上市条件；若其中任何一项措施的实施或继续实施将导致公司不符合法定上市条件的要求时，则不得</p>			
--	--	--	--	--	--	--

			<p>实施或应立即终止实施，且该项措施所对应的股价稳定义务视为已履行。在每一个自然年度，公司回购股票、控股股东增持公司股票、非独立董事和高级管理人员增持公司股票的股价稳定措施分别只执行一次。上述股价稳定方案制定和实施过程中，若公司股票连续三个交易日的收盘价均已高于公司最近一期经审计的每股净资产，相关方案不再继续实施。</p> <p>二、稳定股价的具体措施</p> <p>（一）公司稳定股价的措施</p> <p>1、启动程序在达到触发启动稳定股价措施条件的情况下，公司将在十日内召开董事会，依法作出实施回购股票的决议，提交股东大会批准并公告具体股票回购方案，披露拟回购股票的数量范围、价格区间、完成时间等信息。公司将在董事会决议出具之日起二十五日内召开股东大会，股票回购方案须经公司股东大会以特别决议审议通过。除非出现下列情形，公司将在股东大会决</p>			
--	--	--	---	--	--	--

			<p>议作出之日起六个月内回购股票：公司股票连续三个交易日的收盘价均已高于公司最近一期经审计的每股净资产；继续回购股票将导致公司不符合法定上市条件。若公司未能按照本预案的要求制定和实施稳定股价方案，至股价高于公司最近一期经审计的每股净资产前，公司将暂缓重大对外投资、收购兼并等资本性支出项目的实施，且不得向股东分配利润，同时调减或停发非独立董事、高级管理人员的工资和奖金。2、约束措施在触发稳定股价措施的条件满足时，如公司未采取上述稳定股价的具体措施，本公司承诺接受以下约束措施：公司将在公司股东大会及中国证监会指定报刊上公开说明未采取上述稳定股价措施的具体原因并向公司股东和社会公众投资者道歉。在公司股票正式上市之日后三十六个月内，公司将要求新任的非独立董事、高级管理人员签署《关于稳定股票价格的</p>			
--	--	--	---	--	--	--

			<p>承诺》，该承诺内容与公司发行上市时非独立董事、高级管理人员已作出的相应承诺要求完全一致。如新聘非独立董事、高级管理人员未签署前述要求的《关于稳定股票价格的承诺》，则不得担任公司非独立董事、高级管理人员。以上承诺为本公司真实意思表示，相关责任主体自愿接受监管机构、自律组织及社会公众的监督，若违反上述承诺相关责任主体将依法承担相应责任。</p>			
	<p>公司控股股东、实际控制人杨兴海</p>	<p>关于稳定股价的承诺</p>	<p>公司首次公开发行股票上市之日起三十六个月内，若出现连续二十个交易日公司股票收盘价均低于公司最近一期经审计的每股净资产，公司最近一期审计基准日后，如因派发现金红利、送股、转增股本、增发新股等原因进行除权、除息的，须按照深圳证券交易所的有关规定对收盘价作复权处理（下同）。本人将依据法律法规、公司章程规定及本承诺内容依照以下法律程序实施具体的股价稳定措施：1、</p>	<p>2023年05月12日</p>	<p>首发上市后三年内</p>	<p>正常履行中</p>

			<p>启动程序</p> <p>(1) 在启动股价稳定措施的条件满足之日起五个交易日内，本人应当根据当时有效的法律法规和本承诺，以及公司实际情况、股票市场情况，与公司、公司董事及高级管理人员协商稳定公司股价的具体方案，履行相应的审批程序和信息披露义务。股价稳定措施实施后，公司的股权分布应当符合上市条件。公司回购股票的稳定股价措施不能实施或者公司虽实施股票回购但仍未满足“公司股票连续三个交易日的收盘价均已高于公司最近一期经审计的每股净资产”的，本人应在触发启动稳定股价措施条件之日或者公司股票回购方案实施完毕之日起三十日内提出增持公司股票的方案，包括拟增持股票的数量、价格区间、完成时间等，并由公司公告。除非出现下列情形，本人将在增持方案公告之日起六个月内增持公司股票：公司股票连续三个交易日的收盘价均已高</p>			
--	--	--	---	--	--	--

			<p>于公司最近一期经审计的每股净资产；继续增持股票将导致公司不符合法定上市条件。（2）本人增持公司股票，除应符合相关法律、法规和规范性文件的要求之外，还应满足以下要求：单次用于增持股票的资金不低于其上一年度从公司获得税后现金分红的百分之二十。</p> <p>（3）若本人未能按照本预案的要求制定和实施稳定股价的方案，相关当事人所持限售股锁定期自期满后延长六个月，和/或其所持流通股自未能履行本预案约定义务之日起增加六个月锁定期，并将不参与公司当年的现金分红，应得的现金红利归公司所有。</p> <p>（4）公司不得为本人实施增持公司股票提供资金支持。</p> <p>2、约束措施在启动股价稳定措施的条件满足时，如本人未采取上述稳定股价的具体措施，本人承诺接受以下约束措施：（1）本人将在公司股东大会及中国证监会指定报刊上公开说明未采取上述稳</p>			
--	--	--	---	--	--	--

			<p>定股价措施的具体原因并向公司股东和社会公众投资者道歉。(2) 如果本人未采取上述稳定股价的具体措施的,则本人持有的公司股份不得转让,直至按本承诺的规定采取相应的稳定股价措施并实施完毕。(3) 如果公司未采取承诺的稳定股价的具体措施的,则本人持有的公司股份将不得转让,直至公司按承诺的规定采取相应的稳定股价措施并实施完毕。上述承诺为本人真实意思表示,相关责任主体自愿接受监管机构、自律组织及社会公众的监督,若违反上述承诺相关责任主体将依法承担相应责任。</p>			
	公司的非独立董事、高级管理人员	关于稳定股价的承诺	<p>公司首次公开发行股票上市之日起三十六个月内,若出现连续二十个交易日公司股票收盘价均低于公司最近一期经审计的每股净资产,公司最近一期审计基准日后,如因派发现金红利、送股、转增股本、增发新股等原因进行除权、除息的,须按照深圳证券交易所的有关规定</p>	2023年05月12日	首发上市后三年内	正常履行中

			<p>对收盘价作复权处理。本人将依据法律法规、公司章程规定及本承诺内容依照以下法律程序实施具体的股价稳定措施：1、</p> <p>实施程序</p> <p>（1）在启动股价稳定措施的条件满足之日起五个交易日内，本人应当根据当时有效的法律法规和本承诺，以及公司实际情况、股票市场情况，与公司、公司董事及高级管理人员协商稳定公司股价的具体方案，履行相应的审批程序和信息披露义务。股价稳定措施实施后，公司的股权分布应当符合上市条件。公司回购股票和公司实际控制人增持股票的稳定股价措施不能实施，或者实施后但仍未满足“公司股票连续三个交易日的收盘价均已高于公司最近一期经审计的每股净资产”的，本人应在触发启动稳定股价措施条件之日或者公司实际控制人增持股票的稳定股价措施实施完毕之日起九十日内增持公司股票，具体方案包括增持股票的数量、价格区</p>			
--	--	--	---	--	--	--

			<p>间、完成时间等，将由公司提前公告。出现下列情形之一，本人可终止继续增持公司股票：公司股票连续三个交易日的收盘价均已高于公司最近一期经审计的每股净资产；继续增持股票将导致公司不符合法定上市条件。</p> <p>(2) 本人增持公司股票的，除应符合相关法律、法规和规范性文件的要求之外，还应满足以下要求：单次用于购买股票的资金不低于其上一年度从公司领取的税后薪酬和/或津贴累计额的百分之二十，但不超过百分之五十。</p> <p>(3) 若本人未能按照本预案的要求制定和实施稳定股价的方案，相关当事人所持限售股锁定期自期满后延长六个月，和/或其所持流通股自未能履行本预案约定义务之日起增加六个月锁定期；自其未能履行本预案约定义务当月起，公司可扣减其每月薪酬的百分之二十，直至累计扣减金额达到其应履行稳定股价义务的最近一个会计年</p>			
--	--	--	---	--	--	--

			<p>度从公司已获得薪酬的百分之二十。2、约束措施在启动股价稳定措施的条件满足时，如本人未采取上述稳定股价的具体措施，本人承诺接受以下约束措施：（1）本人将在公司股东大会及中国证监会指定报刊上公开说明未采取上述稳定股价措施的具体原因并向公司股东和社会公众投资者道歉。</p> <p>（2）如果本人未采取上述稳定股价的具体措施的，则本人持有的公司股份不得转让，直至按本承诺的规定采取相应的稳定股价措施并实施完毕。</p> <p>（3）如果公司未采取承诺的稳定股价的具体措施的，则本人持有的公司股份将不得转让，直至公司按承诺的规定采取相应的稳定股价措施并实施完毕。上述承诺为本人真实意思表示，相关责任主体自愿接受监管机构、自律组织及社会公众的监督，若违反上述承诺相关责任主体将依法承担相应责任。</p>			
世纪恒通	关于招股说明书及其他信息	公司及董事、监事、高级管	2023 年 05 月 12 日	长期	正常履行中	

		披露文件中不存在虚假记载、误导性陈述或者重大遗漏的承诺	<p>理人员关于招股说明书及其他信息披露文件中不存在虚假记载、误导性陈述或者重大遗漏的承诺如下：一、本公司承诺招股说明书及其他信息披露文件的内容真实、准确、完整，不存在虚假记载、误导性陈述或者重大遗漏，按照诚信原则履行承诺，并承担相应的法律责任。二、若本公司招股说明书及其他信息披露文件存在虚假记载、误导性陈述或者重大遗漏，对判断本公司是否符合法律规定的发行条件构成重大、实质影响的，在该等违法事实被中国证监会或人民法院等有权部门认定后十个交易日内，本公司董事会应根据相关法律法规及公司章程规定制定及公告回购计划，并提交临时股东大会审议，经相关主管部门批准或核准或备案后，针对首次公开发行的全部新股启动股份回购措施；回购价格将按照发行价（若本公司股票在此期间发生派息、送股、资本公积金转增股本等</p>			
--	--	-----------------------------	---	--	--	--

			<p>除权除息事项的，发行价应相应调整)加算银行同期存款利息确定，并根据相关法律、法规及公司章程等规定的程序实施。在实施上述股份回购时，如法律、法规及公司章程等另有规定的，从其规定。三、若有权部门认定本公司首次公开发行股票招股说明书及其他信息披露文件有虚假记载、误导性陈述或者重大遗漏，致使投资者在证券发行和交易中遭受损失的，本公司将依法赔偿投资者损失。四、上述承诺为本公司真实意思表示，本公司自愿接受监管机构、自律组织及社会公众的监督，若违反上述承诺本公司将依法承担相应责任。</p>			
	<p>公司控股股东、实际控制人杨兴海</p>	<p>关于招股说明书及其他信息披露文件中不存在虚假记载、误导性陈述或者重大遗漏的承诺</p>	<p>1、本人承诺公司招股说明书及其他信息披露文件真实、准确、完整，不存在虚假记载、误导性陈述或者重大遗漏，按照诚信原则履行承诺，并承担相应的法律责任。2、若公司招股说明书及其他信息披露文件有虚假记载、误导性陈述或者重大</p>	<p>2023年05月12日</p>	<p>长期</p>	<p>正常履行中</p>

			<p>遗漏，对判断其是否符合法律规定的发行条件构成重大、实质影响的，在该等违法事实被中国证监会或人民法院等有权部门认定后，本人将依法购回已转让的本次公开发行前持有的股份。本人将在上述事项认定后十个交易日内启动回购事项，采用二级市场集中竞价交易、大宗交易等方式购回已转让的原限售股份；回购价格将按照发行价（若本公司股票在此期间发生派息、送股、资本公积金转增股本等除权除息事项的，发行价应相应调整）加算银行同期存款利息确定，并根据相关法律、法规及公司章程等规定的程序实施。在实施上述股份回购时，如法律、法规及公司章程等另有规定的，从其规定。3、若有权部门认定公司招股说明书及其他信息披露文件有虚假记载、误导性陈述或者重大遗漏，致使投资者在证券发行和交易中遭受损失的，本人将依法赔偿投资者损失，赔偿数</p>			
--	--	--	---	--	--	--

			<p>额以经有权机构认定的投资者实际发生的直接损失为限。4、上述承诺为本人真实意思表示，本人自愿接受监管机构、自律组织及社会公众的监督，若违反上述承诺本人将依法承担相应责任。</p>			
	<p>公司全体董事、监事、高级管理人员</p>	<p>关于招股说明书及其他信息披露文件中不存在虚假记载、误导性陈述或者重大遗漏的承诺</p>	<p>1、本人承诺公司招股说明书及其他信息披露文件真实、准确、完整，不存在虚假记载、误导性陈述或者重大遗漏，按照诚信原则履行承诺，并承担相应的法律责任。2、若有权部门认定公司招股说明书及其他信息披露文件有虚假记载、误导性陈述或者重大遗漏，致使投资者在证券发行和交易中遭受损失的，本人将依法赔偿投资者损失，赔偿数额以经有权机构认定的投资者实际发生的直接损失为限。3、上述承诺不因本人职务变换或离职而改变或导致无效。4、上述承诺为本人真实意思表示，本人自愿接受监管机构、自律组织及社会公众的监督，若违反上述承诺本人将依法承担</p>	<p>2023 年 05 月 12 日</p>	<p>长期</p>	<p>正常履行中</p>

			相应责任。			
	世纪恒通	关于填补被摊薄即期回报的措施及承诺	<p>1、加强募集资金管理，确保募集使用合法合规为规范募集资金的管理和使用，确保本次募集资金专款专用，公司已制定《募集资金管理及使用制度》，明确公司对募集资金实行专户存储制度。募集资金存放于公司董事会决定的专项账户集中管理，做到专款专用，便于加强对募集资金的监管和使用，保证募集资金合法、合理地使用。</p> <p>2、积极实施募集资金投资项目，尽快获得预期投资收益本次发行募集资金紧紧围绕公司主营业务，用于车主服务支撑平台开发及技术升级项目、大客户开发中心建设项目、服务网络升级建设项目。公司已对投资项目的可行性进行了充分论证，该等项目的建成有利于提升公司技术水平、优化产品结构并提高市场份额，将促进公司提升盈利能力，增强核心竞争力和可持续发展能力。公司将积极调配内部资源，已先行通过自筹资金开展募</p>	2023 年 05 月 12 日	长期	正常履行中

			<p>投资项目。本次发行所募集的资金到位后，公司将加快推进募投项目的建设，提高募集资金使用效率，争取募投项目早日达产并实现预期收益，提高股东回报，降低本次发行所导致的即期回报被摊薄的风险。</p> <p>3、建立稳定的利润分配政策，维护投资者资产收益权为建立对投资者持续、稳定的利润分配机制和回报规划，公司已根据中国证监会的规定和监管要求，制定上市后适用的《公司章程（草案）》，对利润分配尤其是现金分红的条件、比例和股票股利的分配条件等作出了详细规定，完善了公司利润分配的决策程序及机制。同时，公司股东大会审议通过《关于公司上市后三年分红回报规划的议案》，以稳定公司对股东的投资回报，维护公司股东享有的资产收益权利。</p> <p>4、提高公司盈利能力和水平公司将继续在现有基础上大力开展业务，积极发挥资本市场的优势，扩大和拓</p>			
--	--	--	---	--	--	--

			<p>展业务规模，凭借管理层的行业经验及公司的技术能力，满足客户不断增长和变化的需求，提高公司的盈利能力及抗风险能力。同时，公司将积极加强成本管理，严控成本费用，提升公司利润水平。投资者需要注意的是，公司制定填补被摊薄即期回报的措施不等于对公司未来利润做出保证。公司将积极推进实施持续、稳定的利润分配政策，在符合公司发展战略、发展规划需要，紧密结合公司发展阶段、经营状况并充分考虑投资者利润分配意愿的基础上，不断优化对投资者的回报机制，确保及时给予投资者合理回报。</p>			
	<p>公司控股股东、实际控制人杨兴海</p>	<p>关于填补被摊薄即期回报的措施及承诺</p>	<p>1、本人不得越权干预公司经营管理活动，不得侵占公司利益； 2、本人不会无偿或以不公平条件向其他单位或者个人输送利益，也不采用其他方式损害公司利益； 3、本人将对本人的职务消费行为进行约束； 4、本人不会动用公司资产从事与履行职责无</p>	<p>2023 年 05 月 12 日</p>	<p>长期</p>	<p>正常履行中</p>

			<p>关的投资、消费活动；</p> <p>5、本人将在职责和权限范围内，全力促使公司董事会或者提名与薪酬委员会制定的薪酬制度与公司填补回报措施的执行情况相挂钩，并对公司董事会和股东大会审议的相关议案投票赞成（如有表决权）；</p> <p>6、如果公司拟实施股权激励，本人将在职责和权限范围内，全力促使公司拟公布的股权激励行权条件与公司填补回报措施的执行情况相挂钩，并对公司董事会和股东大会审议的相关议案投票赞成（如有表决权）；</p> <p>7、本人将严格履行公司制定的有关填补回报措施以及本人作出的任何有关填补回报措施的承诺，确保公司填补回报措施能够得到切实履行。如果本人违反所作出的承诺或拒不履行承诺，将按照《关于首发及再融资、重大资产重组摊薄即期回报有关事项的指导意见》等相关规定履行解释、道歉等相应义务，并同意中国证券监督管理委员会、深</p>			
--	--	--	--	--	--	--

			<p>圳证券交易所等证券监管机构及自律机构依法作出的监管措施或自律监管措施；给公司或者股东造成损失的，本人将依法承担相应补偿责任；8、自本承诺函出具日至公司首次公开发行人民币普通股股票并上市之日，若中国证券监督管理委员会作出关于填补回报措施及其承诺的其他新的监管规定的，且本人已做出的承诺不能满足中国证券监督管理委员会该等规定时，本人届时将按照中国证券监督管理委员会的最新规定出具补充承诺。</p>			
	<p>公司全体董事、高级管理人员</p>	<p>关于填补被摊薄即期回报的措施及承诺</p>	<p>1、本人不会无偿或以不公平条件向其他单位或者个人输送利益，也不采用其他方式损害公司利益；2、本人将对本人的职务消费行为进行约束；3、本人不会动用公司资产从事与履行职责无关的投资、消费活动；4、本人将在职责和权限范围内，全力促使公司董事会或者提名与薪酬委员会制定的薪酬制度与公司填补回报措施的执行情况相挂钩，并对</p>	<p>2023 年 05 月 12 日</p>	<p>长期</p>	<p>正常履行中</p>

			<p>公司董事会和股东大会审议的相关议案投票赞成（如有表决权）；</p> <p>5、如果公司拟实施股权激励，本人将在职责和权限范围内，全力促使公司拟公布的股权激励行权条件与公司填补回报措施的执行情况相挂钩，并对公司董事会和股东大会审议的相关议案投票赞成（如有表决权）；</p> <p>6、本人将严格履行公司制定的有关填补回报措施以及本人作出的任何有关填补回报措施的承诺，确保公司填补回报措施能够得到切实履行。如果本人违反所作出的承诺或拒不履行承诺，将按照《关于首发及再融资、重大资产重组摊薄即期回报有关事项的指导意见》等相关规定履行解释、道歉等相应义务，并同意中国证券监督管理委员会、深圳证券交易所等证券监管机构及自律机构依法作出的监管措施或自律监管措施；给公司或者股东造成损失的，本人将依法承担相应补偿责任；</p> <p>7、自本承诺函出具日</p>			
--	--	--	---	--	--	--

			至公司首次公开发行人民币普通股股票并上市之日，若中国证券监督管理委员会作出关于填补回报措施及其承诺的其他新的监管规定的，且本人已做出的承诺不能满足中国证券监督管理委员会该等规定时，本人届时将按照中国证券监督管理委员会的最新规定出具补充承诺。			
世纪恒通	关于利润分配政策的承诺		为维护中小投资者的利益，本公司承诺将严格按照《世纪恒通科技股份有限公司章程（草案）》及《公司股票上市后股东未来三年分红回报规划》规定的利润分配政策（包括现金分红政策）履行公司利润分配决策程序，并实施利润分配。	2023 年 05 月 12 日	首发上市后三年内	正常履行中
1、直接持有公司 5%以上股份的机构股东君盛泰石、熔岩创新（及其一致行动人熔岩稳健、熔岩新浪潮、熔岩新机遇、熔岩新时代、东方熔岩），自然人股东杨兴海、石光； 2、公司全体董事、监事、高级管理人员。	关于利润分配政策的承诺		为维护中小投资者的利益，本人/本公司承诺将严格按照《世纪恒通科技股份有限公司章程（草案）》及《公司股票上市后股东未来三年分红回报规划》规定的利润分配政策（包括现金分红政策）履行公司利润分配决策程序，并实施利润分配。本人承诺根据《世纪恒	2023 年 05 月 12 日	首发上市后三年内	正常履行中

			通科技股份有限公司章程（草案）》及《公司股票上市后股东未来三年分红回报规划》规定的利润分配政策（包括现金分红政策）在公司相关股东大会/董事会会议进行投票表决，并督促公司根据相关决议实施利润分配。			
	1、世纪恒通；2、公司控股股东、实际控制人杨兴海、	关于对欺诈发行上市的股份回购和股份买回承诺	1、保证公司本次公开发行股票并在创业板上市不存在任何欺诈发行的情形。2、如公司不符合发行上市条件，以欺骗手段骗取发行注册并已经发行上市的，公司将在中国证券监督管理委员会等有权部门确认后5个工作日内启动股份购回程序，购回公司本次公开发行的全部新股。	2023年05月12日	长期	正常履行中
	1、世纪恒通；2、公司控股股东、实际控制人杨兴海；3、公司其他持股5%以上的股东君盛泰石、熔岩创新（及其一致行动人熔岩稳健、熔岩新浪潮、熔岩新机遇、熔岩新时代、东方熔岩）、石光、杨桂萍；4、公司全体董事、监事、高级管理人员。	关于未能履行承诺的约束措施承诺	本公司/本人将严格履行本公司/本人就首次公开发行股票并上市所作出的所有公开承诺事项，积极接受社会监督。一、如本公司/本人非因相关法律法规规定、政策变化、自然灾害及其他不可抗力等本公司/本人无法控制的客观原因导致未能履行公开承诺事项的，需提出	2023年05月12日	长期	正常履行中

			<p>新的承诺（相关承诺需按法律、法规、公司章程的规定履行相关审批程序）并接受如下约束措施，直至新的承诺履行完毕或相应补救措施实施完毕：</p> <p>（一）在股东大会及中国证监会指定的披露媒体上公开说明未履行的具体原因并向股东和社会公众投资者道歉；（二）对公司该等未履行承诺的行为负有个人责任的董事、监事、高级管理人员调减或停发薪酬或津贴；（三）给投资者造成损失的，本公司/本人将向投资者依法承担赔偿责任。</p> <p>二、如本公司/本人因相关法律法规规定、政策变化、自然灾害及其他不可抗力等本公司/本人无法控制的客观原因导致未能履行公开承诺事项的，需提出新的承诺（相关承诺需按法律、法规、公司章程的规定履行相关审批程序）并接受如下约束措施，直至新的承诺履行完毕或相应补救措施实施完毕：</p> <p>（一）在股东大会及中国证</p>			
--	--	--	---	--	--	--

			<p>监会指定的信息披露媒体上公开说明未履行的具体原因并向股东和社会公众投资者道歉；（二）尽快研究将投资者利益损失降低到最小的处理方案，并提交股东大会审议，尽可能地保护本公司/本人投资者利益。</p>			
世纪恒通	关于股东信息披露的承诺	<p>公司根据《监管规则适用指引——关于申请首发上市企业股东信息披露》相关要求，就本公司股东信息披露的有关事项，承诺如下：</p> <p>（一）本公司股东均具备持有本公司股份的主体资格，不存在法律法规规定禁止持股的主体直接或间接持有本公司股份的情形。</p> <p>（二）本次发行的中介机构或其负责人、高级管理人员、经办人员不存在直接或间接持有本公司股份或其他权益的情形。（三）本公司股东不存在以本公司股权进行不当利益输送的情形。（四）在本承诺出具后至本公司股票上市持续期间，本公司仍将继续遵守前述承诺，不会作出任何与</p>	2023年05月12日	长期	正常履行中	

			此相违的行为。(五)本公司及本公司股东已及时向本次发行的中介机构提供了真实、准确、完整的资料,积极和全面配合了本次发行的中介机构开展尽职调查,依法在本次发行的申报文件中真实、准确、完整地披露了股东信息,履行了信息披露义务。			
世纪恒通	关于不存在其他影响发行上市和投资者判断的重大事项的承诺	除招股说明书等已披露的申请文件外,公司不存在其他影响发行上市和投资者判断的重大事项。	2023年05月12日	长期	正常履行中	
公司控股股东、实际控制人杨兴海	关于未完全缴纳住房公积金补足的承诺	对于因未完全缴纳住房公积金可能产生的风险,公司的控股股东及实际控制人杨兴海已出具书面承诺:若公司或其下属分子公司因未为职工缴存或足额缴纳住房公积金被有关政府部门或司法机关、仲裁机构认定需要补缴以及因此受到处罚或遭受民事索赔的,本人无条件全额承担补缴义务以及因此而遭受的任何罚款或损失,以保证公司的利益不受影响。	2023年05月12日	长期	正常履行中	
公司控股股东、实际控制人杨兴海	关于租赁瑕疵的承诺	公司租赁房产中存在未取得权属证明、租赁房屋用途与规划用途不一	2023年05月12日	长期	正常履行中	

			<p>致的情况，但目前相关租赁合同均正常履行，该等租赁为办公用途、员工住宿，可替代性较强。公司控股股东、实际控制人承诺如因该等租赁瑕疵导致公司无法继续使用租赁房屋的，将承担因此给公司造成的一切损失。</p>			
	<p>公司控股股东、实际控制人杨兴海</p>	<p>关于避免同业竞争的承诺</p>	<p>1. 本人目前没有、将来也不以任何形式在中国境内、境外直接或间接从事或参与公司相同、相似或相近的或对公司主营业务在任何方面构成或可能构成直接或间接竞争关系的业务或活动；2. 本人目前没有、将来也不以任何方式直接或间接投资于业务与公司相同、相似或相近的或对公司业务在任何方面构成竞争的公司、企业或其他机构、组织；3. 本人不会向其他业务与公司相同、相似或相近的或对公司业务在任何方面构成竞争的公司、企业或其他机构、组织、个人提供专有技术或提供销售渠道、客户信息等商业秘密；4. 本承诺函自签署之日起至本人</p>	<p>2023 年 05 月 12 日</p>	<p>长期</p>	<p>正常履行中</p>

			<p>作为控股股东、实际控制人期间内持续有效。如因未履行上述承诺给公司造成损失的，本人将赔偿公司因此而遭受的一切损失；如因违反本承诺函而从中受益，本人同意将所得收益全额补偿予公司。</p>			
	<p>公司持股 5%以上股东、全体董监高。</p>	<p>关于关联交易的承诺</p>	<p>1. 本人（含本人关系密切的家庭成员及本人和本人关系密切的家庭成员控制的企业，下同）/ 本单位（含本单位控制的企业，下同）承诺将严格遵守所适用的法律、法规、规范性文件及中国证监会、证券交易所的有关规定，充分尊重公司（含下属控股子公司，下同）的独立法人地位，善意、诚信的行使权利并履行相应义务，保证不干涉公司在资产、业务、财务、人员、机构等方面的独立性，保证不会利用关联关系促使公司股东大会、董事会、监事会、管理层等机构或人员作出任何可能损害公司及其股东合法权益的决定或行为。2. 本人/本单位将尽量避免和减少与公司之间</p>	<p>2023 年 05 月 12 日</p>	<p>长期</p>	<p>正常履行中</p>

			<p>进行关联交易。对于不可避免的关联交易，本人/本单位将严格遵守《公司法》、中国证监会、证券交易所的有关规定以及公司《公司章程》、《关联交易决策制度》等制度的有关规定，遵循公平、公正、公允和等价有偿的原则进行，交易价格按市场公认的合理价格确定，按相关法律、法规以及规范性文件的规定履行交易审批程序及信息披露义务，切实保护公司及其他股东利益，保证不通过关联交易损害公司及公司其他股东的合法权益。3. 本人/本单位将严格按照《公司法》等法律法规以及《公司章程》、《关联交易决策制度》的有关规定，在股东大会、董事会、监事会对涉及本人及所属关联方的关联交易进行表决时，履行回避表决的义务。</p>			
承诺是否按时履行	是					

2、公司资产或项目存在盈利预测，且报告期仍处在盈利预测期间，公司就资产或项目达到原盈利预测及其原因做出说明

适用 不适用

二、控股股东及其他关联方对上市公司的非经营性占用资金情况

适用 不适用

公司报告期不存在控股股东及其他关联方对上市公司的非经营性占用资金。

三、违规对外担保情况

适用 不适用

公司报告期无违规对外担保情况。

四、董事会对最近一期“非标准审计报告”相关情况的说明

适用 不适用

五、董事会、监事会、独立董事（如有）对会计师事务所本报告期“非标准审计报告”的说明

适用 不适用

六、董事会关于报告期会计政策、会计估计变更或重大会计差错更正的说明

适用 不适用

一、本次会计政策变更概述

1、变更原因

2022 年 11 月 30 日，财政部发布了《关于印发〈企业会计准则解释第 16 号〉的通知》（财会〔2022〕31 号）（以下简称《企业会计准则解释第 16 号》），规定了“关于单项交易产生的资产和负债相关的递延所得税不适用初始确认豁免的会计处理”的内容，自 2023 年 1 月 1 日起施行。

根据上述文件的要求，公司自 2023 年 1 月 1 日起开始执行前述规定。

2、变更前采用的会计政策

本次会计政策变更前，公司执行财政部发布的《企业会计准则——基本准则》和各项具体会计准则、企业会计准则应用指南、企业会计准则解释公告以及其他相关规定。

3、变更后采用的会计政策

本次会计政策变更后，公司将按照财政部发布的《企业会计准则解释第 16 号》要求执行。除上述会计政策变更外，其他未变更部分，仍按照财政部前期颁布的《企业会计准则——基本准则》和各项具

体会计准则、企业会计准则应用指南、企业会计准则解释公告以及其他相关规定执行。

4、会计政策变更的性质

根据《深圳证券交易所上市公司自律监管指引第 2 号——创业板上市公司规范运作》的相关规定，本次会计政策变更是公司依据法律法规和国家统一的会计制度要求进行的变更，不属于公司自主变更会计政策的情形，且未对公司当期的财务状况、经营成果和现金流量产生重大影响，无需提交公司董事会和股东大会审议。

二、本次会计政策变更对公司的影响

本次会计政策变更是公司根据财政部相关文件要求进行的合理变更，不涉及以前年度的追溯调整，符合相关法律法规的规定和公司实际情况。执行变更后的会计政策能够更加客观、公允地反映公司的财务状况和经营成果。本次会计政策变更不会对公司财务状况、经营成果和现金流量产生重大影响，不存在损害公司及全体股东利益的情形。

七、与上年度财务报告相比，合并报表范围发生变化的情况说明

适用 不适用

1.以直接设立或投资等方式增加的子公司(指通过新设、派生分立等非合并收购方式增加的子公司)

2023 年 6 月，公司出资设立全资子公司江西安索科技有限公司。该公司于 2023 年 6 月 13 日完成工商设立登记，注册资本为人民币 1,000.00 万元，公司拥有对其 100.00%的实质控制权，故自该公司成立之日起，将其纳入合并财务报表范围。截至 2023 年 12 月 31 日，江西安索科技有限公司的净资产为-328,878.61 元，成立日至期末的净利润为-328,878.61 元。截止 2023 年 12 月 31 日，公司尚未实缴出资。

2023 年 10 月，公司出资设立全资子公司天津世纪嘉信商业保理有限公司。该公司于 2023 年 10 月 16 日完成工商设立登记，注册资本为人民币 5,000.00 万元，公司拥有对其 100.00%的实质控制权，故自该公司成立之日起，将其纳入合并财务报表范围。截至 2023 年 12 月 31 日，天津世纪嘉信商业保理有限公司的净资产为 24,546.65 元，成立日至期末的净利润为 24,546.65 元。

2.因其他原因减少子公司的情况(指因破产、歇业、到期解散等原因而注销减少的子公司)

本期未发生减少子公司的情况。

3.吸收合并：本期未发生吸收合并的情况。

八、聘任、解聘会计师事务所情况

现聘任的会计师事务所

境内会计师事务所名称

中汇会计师事务所（特殊普通合伙）

境内会计师事务所报酬（万元）	110
境内会计师事务所审计服务的连续年限	8 年
境内会计师事务所注册会计师姓名	何海燕、游玉江
境内会计师事务所注册会计师审计服务的连续年限	何海燕（8 年）、游玉江（2 年）
境外会计师事务所名称（如有）	不适用
境外会计师事务所审计服务的连续年限（如有）	不适用
境外会计师事务所注册会计师姓名（如有）	不适用
境外会计师事务所注册会计师审计服务的连续年限（如有）	不适用

是否改聘会计师事务所

是 否

聘请内部控制审计会计师事务所、财务顾问或保荐人情况

适用 不适用

九、年度报告披露后面临退市情况

适用 不适用

十、破产重整相关事项

适用 不适用

公司报告期末未发生破产重整相关事项。

十一、重大诉讼、仲裁事项

适用 不适用

本年度公司无重大诉讼、仲裁事项。

十二、处罚及整改情况

适用 不适用

公司报告期不存在处罚及整改情况。

十三、公司及其控股股东、实际控制人的诚信状况

适用 不适用

十四、重大关联交易

1、与日常经营相关的关联交易

适用 不适用

公司报告期末未发生与日常经营相关的关联交易。

2、资产或股权收购、出售发生的关联交易

适用 不适用

公司报告期未发生资产或股权收购、出售的关联交易。

3、共同对外投资的关联交易

适用 不适用

公司报告期未发生共同对外投资的关联交易。

4、关联债权债务往来

适用 不适用

公司报告期不存在关联债权债务往来。

5、与存在关联关系的财务公司的往来情况

适用 不适用

公司与存在关联关系的财务公司与关联方之间不存在存款、贷款、授信或其他金融业务。

6、公司控股的财务公司与关联方的往来情况

适用 不适用

公司控股的财务公司与关联方之间不存在存款、贷款、授信或其他金融业务。

7、其他重大关联交易

适用 不适用

2023 年 03 月 10 日，公司召开了 2023 年第一次临时股东大会，审议并通过了《关于董事长杨兴海先生为公司授信提供担保的关联交易议案》，议案内容：公司 2023 年度拟向相关银行新增申请不超过 12 亿元综合授信额度。具体银行授信额度以公司与相关银行签订的协议为准。上述银行授信主要用于公司日常生产经营贷款、银行承兑汇票、供应链融资、保函等银行授信业务。上述授信由公司董事长杨兴海先生提供担保，该担保事项根据《公司章程》、《公司关联交易决策制度》，构成关联交易。

重大关联交易临时报告披露网站相关查询

临时公告名称	临时公告披露日期	临时公告披露网站名称
不适用		不适用

十五、重大合同及其履行情况

1、托管、承包、租赁事项情况

(1) 托管情况

适用 不适用

公司报告期不存在托管情况。

(2) 承包情况适用 不适用

公司报告期不存在承包情况。

(3) 租赁情况适用 不适用

公司报告期不存在租赁情况。

2、重大担保适用 不适用

公司报告期不存在重大担保情况。

3、委托他人进行现金资产管理情况**(1) 委托理财情况**适用 不适用

报告期内委托理财概况

单位：万元

具体类型	委托理财的资金来源	委托理财发生额	未到期余额	逾期未收回的金额	逾期未收回理财已计提减值金额
银行理财产品	自有资金	5,000	5,000	0	0
信托理财产品	自有资金	50	50	0	0
合计		5,050	5,050	0	0

单项金额重大或安全性较低、流动性较差的高风险委托理财具体情况

适用 不适用

委托理财出现预期无法收回本金或存在其他可能导致减值的情形

适用 不适用**(2) 委托贷款情况**适用 不适用

公司报告期不存在委托贷款。

4、其他重大合同适用 不适用

公司报告期不存在其他重大合同。

十六、其他重大事项的说明适用 不适用

1、2023 年 06 月 26 日，公司召开了 2023 年第二次临时股东大会，审议并通过了《关于变更公司注册资本、公司类型、经营范围、修改公司章程并办理工商变更登记的议案》。经中国证监会同意，公司股票已于 2023 年 05 月 19 日在深圳交易所创业板上市交易，公司本次首次公开发行人民币普通股 2,466.6667 万股，前述股份上市后，公司总股本由 7,400 万股增加至 9,866.6667 万股，公司注册资本由 7,400 万元增加至为 9,866.6667 万元，公司类型由“股份有限公司（非上市、自然人投资或控股）”变更为“股份有限公司（上市、自然人投资或控股）”。另，公司拟增加经营范围：食品销售；食品销售（仅销售预包装食品）；食品互联网销售；食品互联网销售（仅销售预包装食品）。报告期内，公司完成了前述注册资本、公司类型、经营范围变更的工商登记及章程备案事项。具体内容请详见公司于 2023 年 06 月 07 日在巨潮资讯网披露的《关于变更公司注册资本、公司类型、经营范围、修改《公司章程》并办理工商变更登记的公告》。

2、2023 年 09 月 14 日，公司召开了 2023 年第三次临时股东大会，审议并通过了《关于建设贵阳世纪恒通信息产业中心项目的议案》。公司一直非常重视研发投入和创新，致力于打造为领先的信息技术服务商，贵阳世纪恒通信息产业中心工程项目落地后，公司将进一步加强技术的创新，制定全面的专利申请、保护和管理策略，招聘具有丰富经验和优秀技能的科研人员，组建高效的研发团队。具体内容请详见公司于 2023 年 08 月 25 日在巨潮资讯网披露的《关于建设贵阳世纪恒通信息产业中心项目的公告》。

3、2023 年 10 月 23 日，公司召开了第四届董事会第二次会议，审议并通过了《关于公司购买物业的议案》。公司拟使用本次购置物业建设深圳运营总部综合办公等区域，进一步整合资源，扩大办公空间，吸纳更多高水平高层次人才，从而支持大客户营销业务发展，更好地服务于平安，腾讯等大客户，同时增强与公司贵阳管理总部的协同效应，提升公司综合竞争力。为满足长远发展目标，持续增强市场开拓能力、扩大业务规模，解决公司业务和团队扩张带来的办公场地不足的情况。综合考虑，公司认为本次购置物业不仅能解决深圳运营总部短期办公场地紧张的需求，更符合公司双总部长期业务布局的战略部署。本次交易对公司财务状况、经营成果不会产生重大影响。具体内容请详见公司于 2023 年 10 月 25 日在巨潮资讯网披露的《关于公司购买物业的公告》。

更多信息请详见公司在巨潮资讯网（<http://www.cninfo.com.cn>）上披露的相关公告。

十七、公司子公司重大事项

适用 不适用

第七节 股份变动及股东情况

一、股份变动情况

1、股份变动情况

单位：股

	本次变动前		本次变动增减（+，-）					本次变动后	
	数量	比例	发行新股	送股	公积金转股	其他	小计	数量	比例
一、有限售条件股份	74,000,000	100.00%	1,271,568	0	0	-1,271,568	0	74,000,000	75.00%
1、国家持股	0	0.00%	0	0	0	0	0	0	0.00%
2、国有法人持股	1,068,000	1.44%	3,964	0	0	-3,964	0	1,068,000	1.08%
3、其他内资持股	72,932,000	98.56%	1,261,752	0	0	-1,261,752	0	72,932,000	73.92%
其中：境内法人持股	19,303,100	26.09%	2,592	0	0	-2,592	0	19,303,100	19.56%
境内自然人持股	49,108,000	66.36%	5,219	0	0	-5,219	0	49,108,000	49.77%
基金、理财产品等	4,520,900	6.11%	1,253,941	0	0	-1,253,941	0	4,520,900	4.58%
4、外资持股	0	0.00%	5,852	0	0	-5,852	0	0	0.00%
其中：境外法人持股	0	0.00%	5,852	0	0	-5,852	0	0	0.00%
境外自然人持股	0	0.00%	0	0	0	0	0	0	0.00%
二、无限售条件股份	0	0.00%	23,395,099	0	0	1,271,568	24,666,667	24,666,667	25.00%
1、人民币普通股	0	0.00%	23,395,099	0	0	1,271,568	24,666,667	24,666,667	25.00%
2、境内上市的外资股	0	0.00%	0	0	0	0	0	0	0.00%

3、境外上市的外资股	0	0.00%	0	0	0	0	0	0	0.00%
4、其他	0	0.00%	0	0	0	0	0	0	0.00%
三、股份总数	74,000,000	100.00%	24,666,667	0	0	0	24,666,667	98,666,667	100.00%

股份变动的的原因

适用 不适用

(1) 2023 年 03 月 02 日，公司经中国证券监督管理委员会《关于同意世纪恒通科技股份有限公司首次公开发行股票注册的批复》（证监许可〔2023〕457 号）同意注册，世纪恒通向社会公开发行人民币普通股（A 股）2,466.6667 万股，并经深圳证券交易所同意，于 2023 年 5 月 19 日在深圳证券交易所创业板上市。公司首次公开发行股票后，总股本为 98,666,667 股，其中首发前限售股为 74,000,000 股，占发行后总股本的比例为 75%；首发后限售股 1,271,568 股，占发行后总股本的比例为 1.29%；无限售条件流通股数量为 23,395,099 股，占发行后总股本的比例为 23.71%。具体内容详见公司于 2023 年 05 月 18 日在巨潮资讯网披露的《世纪恒通科技股份有限公司首次公开发行股票并在创业板上市之上市公告书》；

(2) 2023 年 11 月 20 日，世纪恒通首次公开发行网下配售限售股 1,271,568 股上市流通，具体内容详见公司于 2023 年 11 月 15 日在巨潮资讯网披露的《关于首次公开发行网下配售限售股上市流通的提示性公告》（编号：2023-049）。

股份变动的批准情况

适用 不适用

（一）中国证监会予以注册的决定及其主要内容

公司首次公开发行股票（以下简称“本次发行”）已取得中国证券监督管理委员会《关于同意世纪恒通科技股份有限公司首次公开发行股票注册的批复》（证监许可〔2023〕457 号），批复内容如下：

- 1、同意世纪恒通科技股份有限公司首次公开发行股票的注册申请。
- 2、世纪恒通科技股份有限公司本次发行股票应严格按照报送深圳证券交易所的招股说明书和发行承销方案实施。
- 3、本批复自同意注册之日起 12 个月内有效。
- 4、自同意注册之日起至本次股票发行结束前，世纪恒通科技股份有限公司如发生重大事项，应及时报告深圳证券交易所并按有关规定处理。

（二）深圳证券交易所同意股票上市的决定及其主要内容

经深圳证券交易所《关于世纪恒通科技股份有限公司人民币普通股股票在创业板上市的通知》（深证上〔2023〕418 号）同意，本公司发行的人民币普通股股票在深圳证券交易所创业板上市，证券简称“世纪恒通”，证券代码“301428”；本次公开发行中的 23,395,099 股无限售条件流通股股票将于 2023 年 5 月 19 日起上市交易。

股份变动的过户情况

适用 不适用

股份变动对最近一年和最近一期基本每股收益和稀释每股收益、归属于公司普通股股东的每股净资产等财务指标的影响

适用 不适用

2023 年 05 月 19 日，公司成功在深圳证券交易所创业板上市，本次发行全部为新股，无老股转让，公司的基本每股收益和稀释每股收益摊薄，归属于公司普通股股东的每股净资产增加。

公司认为必要或证券监管机构要求披露的其他内容

□适用 ☑不适用

2、限售股份变动情况

☑适用 □不适用

单位：股

股东名称	期初限售股数	本期增加限售股数	本期解除限售股数	期末限售股数	限售原因	解除限售日期
杨兴海	34,530,000	0	0	34,530,000	首发前限售股	2026年5月20日
北京君盛泰石股权投资中心（有限合伙）	6,390,000	0	0	6,390,000	首发前限售股	2024年5月20日
深圳市熔岩创新股权投资合伙企业（有限合伙）	4,176,000	0	0	4,176,000	首发前限售股	2024年5月20日
石光	4,000,000	0	0	4,000,000	首发前限售股	2024年5月20日
郇钰晴	2,328,000	0	0	2,328,000	首发前限售股	2024年5月20日
新余高新区银悦长信企业管理中心（有限合伙）	2,130,000	0	0	2,130,000	首发前限售股	2024年5月20日
深圳市融创投资顾问有限公司—深圳市融创协创投资合伙企业（有限合伙）	2,000,000	0	0	2,000,000	首发前限售股	2024年5月20日
杨兴荣	1,710,000	0	0	1,710,000	首发前限售股	2026年5月20日
深圳市熔岩稳健股权投资合伙企业（有限合伙）	1,531,100	0	0	1,531,100	首发前限售股	2024年5月20日
达孜熔岩投资管理有限公司—平潭熔岩新浪潮股权投资合伙企业（有限合伙）	1,520,900	0	0	1,520,900	首发前限售股	2024年5月20日
新余高新区白岩投资管理中心（有限合伙）	1,494,000	0	0	1,494,000	首发前限售股	2024年5月20日
韩庆华	1,200,700	0	0	1,200,700	首发前限售股	2024年5月20日
平潭熔岩新机遇股权投资合伙企业（有限合伙）	1,170,000	0	0	1,170,000	首发前限售股	2024年5月20日
蒲松劲	1,150,300	0	0	1,150,300	首发前限售股	2024年5月20日

贵阳高新创业投资有限公司	1,068,000	0		1,068,000	首发前限售股	2024年5月20日
深圳市熔岩投资管理有限公司—深圳市熔岩新时代股权投资合伙企业(有限合伙)	1,000,000	0	0	1,000,000	首发前限售股	2024年5月20日
胡海荣	975,800	0		975,800	首发前限售股	2024年5月20日
徐甜	938,700	0	0	938,700	首发前限售股	2024年5月20日
昆明腾通科技有限公司	912,000	0	0	912,000	首发前限售股	2024年5月20日
平潭东方熔岩股权投资合伙企业(有限合伙)	900,000	0	0	900,000	首发前限售股	2024年5月20日
陶正林	664,200	0	0	664,200	首发前限售股	2024年5月20日
厦门东网融创股权投资基金管理合伙企业(有限合伙)	600,000	0	0	600,000	首发前限售股	2024年5月20日
李军	569,800	0	0	569,800	首发前限售股	2024年5月20日
林雨斌	420,000	0	0	420,000	首发前限售股	2024年5月20日
闫丽	375,600	0	0	375,600	首发前限售股	2024年5月20日
金宝启	244,900	0	0	244,900	首发前限售股	2024年5月20日
网下配售限售股	0	1,271,568	1,271,568	0	首发后限售股	2023年11月20日
合计	74,000,000	1,271,568	1,271,568	74,000,000	--	--

二、证券发行与上市情况

1、报告期内证券发行(不含优先股)情况

适用 不适用

股票及其衍生证券名称	发行日期	发行价格(或利率)	发行数量	上市日期	获准上市交易数量	交易终止日期	披露索引	披露日期
股票类								
人民币普通股	2023年05月08日	26.35/股	24,666,667	2023年05月19日	24,666,667		1. 详见公司于2023年05月05日在巨潮资讯网披露的《首次公开发行股票并在创业板上市发行	2023年05月05日

								公告》； 2. 详见公司于 2023 年 05 月 18 日在巨潮资讯网披露的《首次公开发行股票并在创业板上市之上市公告书》。
可转换公司债券、分离交易的可转换公司债券、公司债类								
其他衍生证券类								

报告期内证券发行（不含优先股）情况的说明

1、首次公开发行股票数量

本次发行数量为 24,666,667 股，占发行后总股本的 25.00%，本次发行全部为新股，无老股转让。

2、发行价格

本次发行价格为 26.35 元 / 股。

3、每股面值

每股面值为人民币 1.00 元。

4、发行方式及认购情况

（1）本次发行最终采用网下向符合条件的投资者询价配售与网上向持有深圳市场非限售 A 股股份和非限售存托凭证市值的社会公众投资者定价发行相结合的方式。本次发行初始战略配售数量为 123.3333 万股，占发行数量的 5.00%。初始战略配售与最终战略配售股数的差额 123.3333 万股回拨至网下发行。战略配售回拨后，网上网下回拨机制启动前，网下初始发行数量为 1,763.6667 万股，占扣除战略配售数量后本次发行数量的 71.50%；网上初始发行数量为 703.0000 万股，占扣除战略配售数量后本次发行数量的 28.50%。

（2）根据《首次公开发行股票并在创业板上市发行公告》公布的回拨机制，由于网上初步有效申购倍数为 7,713.63663 倍，高于 100 倍，本公司和保荐人（主承销商）启动回拨机制，将本次公开发行股票数量的 20.00%（向上取整至 500 股的整数倍，即 493.3500 万股）由网下回拨至网上。回拨后，网下最终发行数量为 1,270.3167 万股，占本次发行总量的 51.50%；网上最终发行数量为 1,196.3500 万股，占本次发行总量的 48.50%。回拨机制启动后，网上发行最终中签率为 0.0220619427%。

（3）根据《首次公开发行股票并在创业板上市发行结果公告》，本次网上投资者缴款认购 11,848,798 股，认购的金额为 312,215,827.30 元；放弃认购数量为 114,702 股，放弃认购的金额为 3,022,397.70 元。网下投资者缴款认购 12,701,837 股，认购的金额为 334,693,404.95 元；放弃认购数量为 1,330 股，放弃认购的金额为 35,045.50 元。网上、网下投资者放弃认购股份全部由保荐人包销，保荐人包销股份数量为 116,032 股，包销金额为 3,057,443.20 元，保荐人（主承销商）包销股份数量占本次发行总量的比例为 0.4704%。

5、募集资金总额及注册会计师对资金到位的验证情况

本次发行募集资金总额为人民币 649,966,675.45 元，扣除不含税发行费用人民币 86,285,450.27 元，实际募集资金净额为人民币 563,681,225.18 元。中汇会计师事务所（特殊普通合伙）对本公司首次公开发行股票的资金到位情况进行了审验，并于 2023 年 5 月 12 日并出具了《验资报告》（中汇会验 [2023] 第 6045 号）。

2、公司股份总数及股东结构的变动、公司资产和负债结构的变动情况说明

适用 不适用

参见本报告“第七节 股份变动及股东情况”之“一、股份变动情况”中详细描述了公司股份总数及股东结构的变动情况说明。

3、现存的内部职工股情况

适用 不适用

三、股东和实际控制人情况

1、公司股东数量及持股情况

单位：股

报告期末普通股股东总数	11,146	年度报告披露日前上一月末普通股股东总数	11,196	报告期末表决权恢复的优先股股东总数（如有）（参见注9）	0	年度报告披露日前上一月末表决权恢复的优先股股东总数（如有）（参见注9）	0	持有特别表决权股份的股东总数（如有）	0
持股 5%以上的股东或前 10 名股东持股情况（不含通过转融通出借股份）									
股东名称	股东性质	持股比例	报告期末持股数量	报告期内增减变动情况	持有有限售条件的股份数量	持有无限售条件的股份数量	质押、标记或冻结情况		
							股份状态	数量	
杨兴海	境内自然人	35.00%	34,530,000	0	34,530,000	0	不适用	0	
北京君盛泰石股权投资中心（有限合伙）	境内非国有法人	6.48%	6,390,000	0	6,390,000	0	不适用	0	
深圳市熔岩创新股权投资合伙企业（有限合伙）	境内非国有法人	4.23%	4,176,000	0	4,176,000	0	质押	2,800,000	
石光	境内自然人	4.05%	4,000,000	0	4,000,000	0	不适用	0	
邵钰晴	境内自然人	2.36%	2,328,000	0	2,328,000	0	不适用	0	
新余高	境内非	2.16%	2,130,000	0	2,130,000	0	不适用	0	

新区银悦长信企业管理中心（有限合伙）	国有法人		00		00			
深圳市融创投资顾问有限公司—深圳市融创协创投资合伙企业（有限合伙）	其他	2.03%	2,000,000	0	2,000,000	0	不适用	0
杨兴荣	境内自然人	1.73%	1,710,000	0	1,710,000	0	不适用	0
深圳市熔岩稳健股权投资合伙企业（有限合伙）	境内非国有法人	1.55%	1,531,100	0	1,531,100	0	不适用	0
达孜熔岩投资管理有限公司—平潭熔岩新浪潮股权投资合伙企业（有限合伙）	其他	1.54%	1,520,900	0	1,520,900	0	不适用	0
战略投资者或一般法人因配售新股成为前 10 名股东的情况（如有）（参见注 4）	不适用							
上述股东关联关系或一致行动的说明	1. 股东杨兴海与股东杨兴荣系兄弟关系；2. 机构股东深圳市熔岩创新股权投资合伙企业（有限合伙）、深圳市熔岩稳健股权投资合伙企业（有限合伙）、平潭熔岩新浪潮股权投资合伙企业（有限合伙）系一致行动人；3. 除上述情况之外，未知其他股东之前是否存在关联关系。							
上述股东涉及委托/受托表决权、放弃表决权情况的说明	不适用							
前 10 名股东中存在回购专户的特别说明（如有）（参见注 10）	不适用							
前 10 名无限售条件股东持股情况								
股东名称	报告期末持有无限售条件股份数量					股份种类		

		股份种类	数量
沈亚芬	326,129	人民币普通股	326,129
华泰证券股份有限公司	255,680	人民币普通股	255,680
光大证券股份有限公司	252,651	人民币普通股	252,651
中信证券股份有限公司	231,646	人民币普通股	231,646
平安证券股份有限公司	218,811	人民币普通股	218,811
徐定玖	218,600	人民币普通股	218,600
中国国际金融香港资产管理有限公司—CICCFT8 (QFII)	166,997	人民币普通股	166,997
招商证券股份有限公司	161,082	人民币普通股	161,082
陈家泳	158,005	人民币普通股	158,005
申万宏源证券有限公司	151,554	人民币普通股	151,554
前 10 名无限售流通股股东之间，以及前 10 名无限售流通股股东和前 10 名股东之间关联关系或一致行动的说明	不适用		
参与融资融券业务股东情况说明（如有）（参见注 5）	不适用		

前十名股东参与转融通业务出借股份情况

适用 不适用

前十名股东较上期发生变化

适用 不适用

公司是否具有表决权差异安排

适用 不适用

公司前 10 名普通股股东、前 10 名无限售条件普通股股东在报告期内是否进行约定购回交易

是 否

公司前 10 名普通股股东、前 10 名无限售条件普通股股东在报告期内未进行约定购回交易。

2、公司控股股东情况

控股股东性质：自然人控股

控股股东类型：自然人

控股股东姓名	国籍	是否取得其他国家或地区居留权
杨兴海	中国	否
主要职业及职务	杨兴海先生，男，1975 年 10 月出生，中国国籍，无永久境外居留权，北京邮电大学 EMBA，科技部 2014 年科技创新创业人才、国家高层次人才特殊支持计划领军人才、贵州省省管专家。1997 年至 1999 年，任 TOM 集团昆明风驰广告公司业务经理；1999 年至 2002 年，任云南高阳饮料工业有限公司总经理；2003 年至 2004 年，任中信集团鸿联九五信息产业有限公司贵州省分公司总经理；2005 年至 2006 年，任中信集团鸿联九五信息产业有限公司西南、西北大区总经理；2006 年至 2009 年，任贵阳世纪恒通科技有限公司总经理；2009	

	年至 2014 年，任贵阳世纪恒通科技有限公司董事长。2014 年 06 月至今，任世纪恒通科技股份有限公司董事长。
报告期内控股和参股的其他境内外上市公司的股权情况	不适用

控股股东报告期内变更

适用 不适用

公司报告期控股股东未发生变更。

3、公司实际控制人及其一致行动人

实际控制人性质：境内自然人

实际控制人类型：自然人

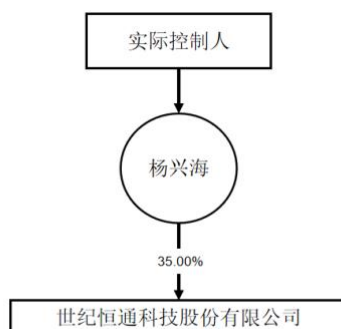
实际控制人姓名	与实际控制人关系	国籍	是否取得其他国家或地区居留权
杨兴海	本人	中国	否
主要职业及职务	杨兴海先生，男，1975 年 10 月出生，中国国籍，无永久境外居留权，北京邮电大学 EMBA，科技部 2014 年科技创新创业人才、国家高层次人才特殊支持计划领军人才、贵州省省管专家。1997 年至 1999 年，任 TOM 集团昆明风驰广告公司业务经理；1999 年至 2002 年，任云南高阳饮料工业有限公司总经理；2003 年至 2004 年，任中信集团鸿联九五信息产业有限公司贵州省分公司总经理；2005 年至 2006 年，任中信集团鸿联九五信息产业有限公司西南、西北大区总经理；2006 年至 2009 年，任贵阳世纪恒通科技有限公司总经理；2009 年至 2014 年，任贵阳世纪恒通科技有限公司董事长。2014 年 06 月至今，任世纪恒通科技股份有限公司董事长。		
过去 10 年曾控股的境内外上市公司情况	不适用		

实际控制人报告期内变更

适用 不适用

公司报告期实际控制人未发生变更。

公司与实际控制人之间的产权及控制关系的方框图



实际控制人通过信托或其他资产管理方式控制公司

适用 不适用

4、公司控股股东或第一大股东及其一致行动人累计质押股份数量占其所持公司股份数量比例达到 80%

适用 不适用

5、其他持股在 10%以上的法人股东

适用 不适用

6、控股股东、实际控制人、重组方及其他承诺主体股份限制减持情况

适用 不适用

四、股份回购在报告期的具体实施情况

股份回购的实施进展情况

适用 不适用

采用集中竞价交易方式减持回购股份的实施进展情况

适用 不适用

第八节 优先股相关情况

适用 不适用

报告期公司不存在优先股。

第九节 债券相关情况

适用 不适用

第十节 财务报告

一、审计报告

审计意见类型	标准的无保留意见
审计报告签署日期	2024 年 04 月 22 日
审计机构名称	中汇会计师事务所（特殊普通合伙）
审计报告文号	中汇会审[2024]4561 号
注册会计师姓名	何海燕 游玉江

审计报告正文

一、审计意见

我们审计了世纪恒通科技股份有限公司(以下简称世纪恒通公司)财务报表,包括 2023 年 12 月 31 日的合并及母公司资产负债表,2023 年度的合并及母公司利润表、合并及母公司现金流量表、合并及母公司所有者权益变动表以及财务报表附注。

我们认为,后附的财务报表在所有重大方面按照企业会计准则的规定编制,公允反映了世纪恒通公司 2023 年 12 月 31 日的合并及母公司财务状况以及 2023 年度的合并及母公司经营成果和现金流量。

二、形成审计意见的基础

我们按照中国注册会计师审计准则的规定执行了审计工作。审计报告的“注册会计师对财务报表审计的责任”部分进一步阐述了我们在这些准则下的责任。按照中国注册会计师职业道德守则,我们独立于世纪恒通公司,并履行了职业道德方面的其他责任。我们相信,我们获取的审计证据是充分、适当的,为发表审计意见提供了基础。

三、关键审计事项

关键审计事项是我们根据职业判断,认为对 2023 年度财务报表审计最为重要的事项。这些事项的应对以对财务报表整体进行审计并形成审计意见为背景,我们不对这些事项单独发表意见。我们确定下列事项是需要在审计报告中沟通的关键审计事项。

(一) 收入确认

1. 事项描述

如财务报表附注五(三十四)所述,世纪恒通公司 2023 年度营业收入为 106,780.63 万元,相关信息披露详见财务报表附注三(二十六)及附注五(三十四)。

由于收入金额重大且为关键业绩指标,不同产品类别下,营业收入确认时点存在差异化,从而存在管理层为达到特定目标或期望而操纵收入确认的固有风险,因此我们将公司收入确认识别为关键审计事项。

2. 审计应对

针对上述收入确认相关的关键审计事项,我们执行的主要审计程序包括:

(1)了解公司所处行业及自身业务发展情况,评价收入变化是否合理。

(2)了解、评价和测试与收入确认相关的关键内部控制的设计和执行,以确认内部控制的有效性。

(3)获取公司与客户签订的合同,对合同关键条款进行核实,如履约内容、结算及付款等;检查公司客户结算资料、系统数据明细、对账资料、结算发票、回款单据等资料,向客户函证报告期的交易金额及应收款项余额。

(4)对收入执行分析程序,包括:报告期各月度收入波动分析,对主要产品各期的收入、毛利率比较分析、重大客户变动分析等。

(5)查询主要客户的工商登记信息,了解其主营业务及生产经营资质,询问公司股东及关键管理人员,了解客户与公司业务合作背景;抽取部分大额或新增大客户进行走访,了解世纪恒通公司为其提供的具体服务内容,以及业务开展情况、信用政策、结算方式;并取得该客户是否与公司存在关联关系的说明,进一步确认公司营业收入的真实性。

(6)针对资产负债表日前后确认的收入执行截止性测试,选取样本,核对结算资料、系统数据等资料,以核实收入是否在恰当的期间确认,是否存在截止问题。

(二) 应收款项坏账准备

1. 事项描述

如财务报表附注五(四)、(八)所述,世纪恒通公司截至 2023 年 12 月 31 日的应收账款账面余额为 32,038.23 万元,坏账准备金额为 1,285.96 万元,应收账款账面价值为 30,752.27 万元;应收代理结算款账面余额 67,649.57 万元,坏账准备余额 1,447.74 万元,

应收代理结算款账面价值 66,201.83 万元，以上应收款项合计账面价值 96,954.10 万元，占期末资产总额的比例 53.15%。应收款项坏账准备会计政策等相关信息披露详见财务报表附注三(十二)、(十四)及财务报表附注五(四)、(八)。

若应收款项不能按期收回或无法收回而发生坏账，将对世纪恒通公司财务报表重大影响，因此我们确定应收款项的坏账准备为关键审计事项。

2. 审计应对

(1) 对世纪恒通公司的应收款项管理相关内部控制的设计和运行有效性进行了评估和测试。

(2) 分析、评估世纪恒通公司应收款项坏账准备计提政策的合理性，包括确定应收款项组合的依据、单项计提坏账准备的判断等。

(3) 获取世纪恒通公司坏账准备计提表，检查计提方法是否符合公司的坏账政策，复核按组合进行减值测试的应收款项账龄分析情况，分析计算迁徙率及历史损失率，确定预期信用损失率，检查其坏账准备计算的准确性。

(4) 检查分析世纪恒通公司应收款项的账龄和客户信誉情况，并采取抽样的形式执行应收款项函证程序及检查期后回款情况，评价应收款项坏账准备计提的合理性。

(5) 分析计算世纪恒通公司资产负债表日坏账准备金额与应收款项余额之间的比率，比对前期坏账准备计提数和实际发生数，分析应收款项坏账准备计提是否充分。

四、其他信息

世纪恒通公司管理层(以下简称管理层)对其他信息负责。其他信息包括 2023 年度报告中涵盖的信息，但不包括财务报表和我们的审计报告。

我们对财务报表发表的审计意见不涵盖其他信息，我们也不对其他信息发表任何形式的鉴证结论。

结合我们对财务报表的审计，我们的责任是阅读其他信息，在此过程中，考虑其他信息是否与财务报表或我们在审计过程中了解到的情况存在重大不一致或者似乎存在重大错报。

基于我们已执行的工作，如果我们确定其他信息存在重大错报，我们应当报告该事实。在这方面，我们无任何事项需要报告。

五、管理层和治理层对财务报表的责任

管理层负责按照企业会计准则的规定编制财务报表，使其实现公允反映，并设计、执行和维护必要的内部控制，以使财务报表不存在由于舞弊或错误导致的重大错报。

在编制财务报表时，管理层负责评估世纪恒通公司的持续经营能力，披露与持续经营相关的事项(如适用)，并运用持续经营假设，除非管理层计划清算世纪恒通公司、终止运营或别无其他现实的选择。

世纪恒通公司治理层(以下简称治理层)负责监督世纪恒通公司的财务报告过程。

六、注册会计师对财务报表审计的责任

我们的目标是对财务报表整体是否不存在由于舞弊或错误导致的重大错报获取合理保证，并出具包含审计意见的审计报告。合理保证是高水平的保证，但并不能保证按照审计准则执行的审计在某一重大错报存在时总能发现。错报可能由于舞弊或错误导致，如果合理预期错报单独或汇总起来可能影响财务报表使用者依据财务报表作出的经济决策，则通常认为错报是重大的。

在按照审计准则执行审计工作的过程中，我们运用职业判断，并保持职业怀疑。同时，我们也执行以下工作：

(一) 识别和评估由于舞弊或错误导致的财务报表重大错报风险，设计和实施审计程序以应对这些风险，并获取充分、适当的审计证据，作为发表审计意见的基础。由于舞弊可能涉及串通、伪造、故意遗漏、虚假陈述或凌驾于内部控制之上，未能发现由于舞弊导致的重大错报的风险高于未能发现由于错误导致的重大错报的风险。

(二) 了解与审计相关的内部控制，以设计恰当的审计程序，但目的并非对内部控制的有效性发表意见。

(三) 评价管理层选用会计政策的恰当性和作出会计估计及相关披露的合理性。

(四) 对管理层使用持续经营假设的恰当性得出结论。同时，根据获取的审计证据，就可能导致对世纪恒通公司持续经营能力产生重大疑虑的事项或情况是否存在重大不确定

性得出结论。如果我们得出结论认为存在重大不确定性，审计准则要求我们在审计报告中提请报表使用者注意财务报表中的相关披露；如果披露不充分，我们应当发表非无保留意见。我们的结论基于截至审计报告日可获得的信息。然而，未来的事项或情况可能导致世纪恒通公司不能持续经营。

(五) 评价财务报表的总体列报、结构和内容，并评价财务报表是否公允反映相关交易和事项。

(六) 就世纪恒通公司中实体或业务活动的财务信息获取充分、适当的审计证据，以对财务报表发表审计意见。我们负责指导、监督和执行集团审计，并对审计意见承担全部责任。

我们与治理层就计划的审计范围、时间安排和重大审计发现等事项进行沟通，包括沟通我们在审计中识别出的值得关注的内部控制缺陷。

我们还就已遵守与独立性相关的职业道德要求向治理层提供声明，并与治理层沟通可能被合理认为影响我们独立性的所有关系和其他事项，以及相关的防范措施(如适用)。

从与治理层沟通过的事项中，我们确定哪些事项对本期财务报表审计最为重要，因而构成关键审计事项。我们在审计报告中描述这些事项，除非法律法规禁止公开披露这些事项，或在极少数情形下，如果合理预期在审计报告中沟通某事项造成的负面后果超过在公众利益方面产生的益处，我们确定不应在审计报告中沟通该事项。

二、财务报表

财务附注中报表的单位为：元

1、合并资产负债表

编制单位：世纪恒通科技股份有限公司

单位：元

项目	2023 年 12 月 31 日	2023 年 1 月 1 日
流动资产：		
货币资金	381,510,536.86	266,833,201.85
结算备付金	0.00	0.00
拆出资金	0.00	0.00
交易性金融资产	502,836.15	0.00
衍生金融资产	0.00	0.00
应收票据	2,675,834.03	7,977,036.25

应收账款	307,522,697.41	272,458,569.81
应收款项融资	0.00	0.00
预付款项	22,781,734.06	36,896,587.82
应收保费	0.00	0.00
应收分保账款	0.00	0.00
应收分保合同准备金	0.00	0.00
其他应收款	19,125,730.59	27,564,524.39
其中：应收利息	0.00	0.00
应收股利	0.00	0.00
买入返售金融资产	0.00	0.00
存货	44,259,105.40	22,202,284.96
合同资产	0.00	0.00
持有待售资产	0.00	0.00
一年内到期的非流动资产	0.00	0.00
其他流动资产	776,565,393.18	378,138,841.72
流动资产合计	1,554,943,867.68	1,012,071,046.80
非流动资产：		
发放贷款和垫款	0.00	0.00
债权投资	0.00	0.00
其他债权投资	0.00	0.00
长期应收款	0.00	0.00
长期股权投资	0.00	0.00
其他权益工具投资	0.00	0.00
其他非流动金融资产	0.00	0.00
投资性房地产	0.00	0.00
固定资产	149,516,792.56	154,735,673.89
在建工程	36,082,155.16	0.00
生产性生物资产	0.00	0.00
油气资产	0.00	0.00
使用权资产	820,206.74	489,980.18
无形资产	14,763,688.62	18,190,650.95
开发支出	1,615,850.09	0.00
商誉	1,329,062.59	1,329,062.59
长期待摊费用	10,877,400.04	19,373,565.25
递延所得税资产	5,649,845.08	4,121,609.98
其他非流动资产	48,708,856.12	4,049,257.55
非流动资产合计	269,363,857.00	202,289,800.39
资产总计	1,824,307,724.68	1,214,360,847.19
流动负债：		
短期借款	90,445,893.18	179,766,167.74
向中央银行借款	0.00	0.00
拆入资金	0.00	0.00

交易性金融负债	0.00	0.00
衍生金融负债	0.00	0.00
应付票据	60,000,000.00	23,000,000.00
应付账款	62,647,498.69	49,565,702.24
预收款项	0.00	0.00
合同负债	16,939,739.53	24,182,578.73
卖出回购金融资产款	0.00	0.00
吸收存款及同业存放	0.00	0.00
代理买卖证券款	0.00	0.00
代理承销证券款	0.00	0.00
应付职工薪酬	18,537,142.92	11,818,754.27
应交税费	56,498,956.50	21,676,298.11
其他应付款	6,919,851.10	16,739,359.14
其中：应付利息	0.00	0.00
应付股利	0.00	0.00
应付手续费及佣金	0.00	0.00
应付分保账款	0.00	0.00
持有待售负债	0.00	0.00
一年内到期的非流动负债	102,538,448.06	2,701,144.82
其他流动负债	140,597,414.59	83,840,269.03
流动负债合计	555,124,944.57	413,290,274.08
非流动负债：		
保险合同准备金	0.00	0.00
长期借款	0.00	198,069,732.68
应付债券	0.00	0.00
其中：优先股	0.00	0.00
永续债	0.00	0.00
租赁负债	408,920.75	19,413.00
长期应付款	0.00	0.00
长期应付职工薪酬	0.00	0.00
预计负债	0.00	0.00
递延收益	31,766,274.39	9,137,325.06
递延所得税负债	245,248.50	117,711.98
其他非流动负债	0.00	0.00
非流动负债合计	32,420,443.64	207,344,182.72
负债合计	587,545,388.21	620,634,456.80
所有者权益：		
股本	98,666,667.00	74,000,000.00
其他权益工具	0.00	0.00
其中：优先股	0.00	0.00
永续债	0.00	0.00
资本公积	675,368,211.06	136,353,652.88
减：库存股	0.00	0.00
其他综合收益	0.00	0.00

专项储备	0.00	0.00
盈余公积	31,790,663.80	26,336,022.58
一般风险准备	0.00	0.00
未分配利润	431,564,823.48	356,037,445.11
归属于母公司所有者权益合计	1,237,390,365.34	592,727,120.57
少数股东权益	-628,028.87	999,269.82
所有者权益合计	1,236,762,336.47	593,726,390.39
负债和所有者权益总计	1,824,307,724.68	1,214,360,847.19

法定代表人：杨兴海 主管会计工作负责人：雷福权 会计机构负责人：吕海英

2、母公司资产负债表

单位：元

项目	2023年12月31日	2023年1月1日
流动资产：		
货币资金	341,913,172.83	232,943,553.82
交易性金融资产	502,836.15	0.00
衍生金融资产	0.00	0.00
应收票据	2,675,834.03	7,977,036.25
应收账款	270,606,882.24	249,009,037.15
应收款项融资	0.00	0.00
预付款项	26,363,088.40	89,222,690.75
其他应收款	86,043,637.90	30,655,457.51
其中：应收利息	0.00	0.00
应收股利	0.00	0.00
存货	44,101,203.14	21,991,686.94
合同资产	0.00	0.00
持有待售资产	0.00	0.00
一年内到期的非流动资产	0.00	0.00
其他流动资产	679,425,271.35	291,124,843.67
流动资产合计	1,451,631,926.04	922,924,306.09
非流动资产：		
债权投资	0.00	0.00
其他债权投资	0.00	0.00
长期应收款	0.00	0.00
长期股权投资	97,769,808.00	97,769,808.00
其他权益工具投资	0.00	0.00
其他非流动金融资产	0.00	0.00
投资性房地产	0.00	0.00
固定资产	148,520,307.52	153,542,975.36
在建工程	36,082,155.16	0.00
生产性生物资产	0.00	0.00
油气资产	0.00	0.00
使用权资产	820,206.74	429,070.57
无形资产	14,723,461.42	18,175,116.35

开发支出	1,615,850.09	0.00
商誉	0.00	0.00
长期待摊费用	10,632,849.87	16,014,580.68
递延所得税资产	4,414,388.32	3,068,734.38
其他非流动资产	48,708,856.12	2,851,838.01
非流动资产合计	363,287,883.24	291,852,123.35
资产总计	1,814,919,809.28	1,214,776,429.44
流动负债：		
短期借款	15,743,762.33	63,818,918.05
交易性金融负债	0.00	0.00
衍生金融负债	0.00	0.00
应付票据	60,000,000.00	23,000,000.00
应付账款	134,119,816.46	113,379,947.26
预收款项	0.00	0.00
合同负债	16,521,161.52	23,573,861.71
应付职工薪酬	15,515,133.87	9,506,507.86
应交税费	29,666,873.93	10,394,084.26
其他应付款	109,417,217.61	99,049,254.87
其中：应付利息	0.00	0.00
应付股利	0.00	0.00
持有待售负债	0.00	0.00
一年内到期的非流动负债	102,538,448.06	2,638,451.62
其他流动负债	219,071,394.75	200,393,301.38
流动负债合计	702,593,808.53	545,754,327.01
非流动负债：		
长期借款	0.00	198,069,732.68
应付债券	0.00	0.00
其中：优先股	0.00	0.00
永续债	0.00	0.00
租赁负债	408,920.75	19,413.00
长期应付款	0.00	0.00
长期应付职工薪酬	0.00	0.00
预计负债	0.00	0.00
递延收益	31,766,274.39	9,137,325.06
递延所得税负债	245,248.50	117,711.98
其他非流动负债	0.00	0.00
非流动负债合计	32,420,443.64	207,344,182.72
负债合计	735,014,252.17	753,098,509.73
所有者权益：		
股本	98,666,667.00	74,000,000.00
其他权益工具	0.00	0.00
其中：优先股	0.00	0.00
永续债	0.00	0.00
资本公积	702,958,252.04	163,943,693.86

减：库存股	0.00	0.00
其他综合收益	0.00	0.00
专项储备	0.00	0.00
盈余公积	31,790,663.80	26,336,022.58
未分配利润	246,489,974.27	197,398,203.27
所有者权益合计	1,079,905,557.11	461,677,919.71
负债和所有者权益总计	1,814,919,809.28	1,214,776,429.44

3、合并利润表

单位：元

项目	2023 年度	2022 年度
一、营业总收入	1,067,806,259.67	915,011,305.48
其中：营业收入	1,067,806,259.67	915,011,305.48
利息收入	0.00	0.00
已赚保费	0.00	0.00
手续费及佣金收入	0.00	0.00
二、营业总成本	995,561,108.51	854,467,973.08
其中：营业成本	813,610,906.39	701,596,860.49
利息支出	0.00	0.00
手续费及佣金支出	0.00	0.00
退保金	0.00	0.00
赔付支出净额	0.00	0.00
提取保险责任合同准备金净额	0.00	0.00
保单红利支出	0.00	0.00
分保费用	0.00	0.00
税金及附加	6,524,515.48	5,373,426.21
销售费用	42,411,641.72	28,499,390.29
管理费用	80,151,467.94	62,925,501.43
研发费用	38,249,755.02	37,001,315.34
财务费用	14,612,821.96	19,071,479.32
其中：利息费用	14,407,351.68	18,303,871.71
利息收入	2,339,918.58	312,386.78
加：其他收益	25,976,285.15	23,454,856.14
投资收益（损失以“-”号填列）	-941,113.23	3,511.22
其中：对联营企业和合营企业的投资收益	0.00	0.00
以摊余成本计量的金融资产终止确认收益	0.00	0.00
汇兑收益（损失以“-”号填列）	0.00	0.00
净敞口套期收益（损失以“-”号填列）	0.00	0.00
公允价值变动收益（损失以	2,836.15	0.00

“—”号填列)		
信用减值损失(损失以“—”号填列)	-8,427,998.98	1,460,737.90
资产减值损失(损失以“—”号填列)	-2,170,388.23	-777,367.44
资产处置收益(损失以“—”号填列)	2,042.63	86,196.26
三、营业利润(亏损以“—”号填列)	86,686,814.65	84,771,266.48
加:营业外收入	178,373.24	2,501.41
减:营业外支出	223,594.13	485,367.16
四、利润总额(亏损总额以“—”号填列)	86,641,593.76	84,288,400.73
减:所得税费用	7,286,872.86	5,342,821.60
五、净利润(净亏损以“—”号填列)	79,354,720.90	78,945,579.13
(一)按经营持续性分类		
1.持续经营净利润(净亏损以“—”号填列)	79,354,720.90	78,945,579.13
2.终止经营净利润(净亏损以“—”号填列)	0.00	0.00
(二)按所有权归属分类		
1.归属于母公司股东的净利润	80,982,019.59	78,223,935.17
2.少数股东损益	-1,627,298.69	721,643.96
六、其他综合收益的税后净额	0.00	0.00
归属母公司所有者的其他综合收益的税后净额	0.00	0.00
(一)不能重分类进损益的其他综合收益	0.00	0.00
1.重新计量设定受益计划变动额	0.00	0.00
2.权益法下不能转损益的其他综合收益	0.00	0.00
3.其他权益工具投资公允价值变动	0.00	0.00
4.企业自身信用风险公允价值变动	0.00	0.00
5.其他	0.00	0.00
(二)将重分类进损益的其他综合收益	0.00	0.00
1.权益法下可转损益的其他综合收益	0.00	0.00
2.其他债权投资公允价值变动	0.00	0.00
3.金融资产重分类计入其他综合收益的金额	0.00	0.00
4.其他债权投资信用减值准备	0.00	0.00
5.现金流量套期储备	0.00	0.00
6.外币财务报表折算差额	0.00	0.00
7.其他	0.00	0.00
归属于少数股东的其他综合收益的税后净额	0.00	0.00
七、综合收益总额	79,354,720.90	78,945,579.13
归属于母公司所有者的综合收益总额	80,982,019.59	78,223,935.17

归属于少数股东的综合收益总额	-1,627,298.69	721,643.96
八、每股收益		
（一）基本每股收益	0.92	1.06
（二）稀释每股收益	0.92	1.06

本期发生同一控制下企业合并的，被合并方在合并前实现的净利润为：0.00 元，上期被合并方实现的净利润为：0.00 元。
 法定代表人：杨兴海 主管会计工作负责人：雷福权 会计机构负责人：吕海英

4、母公司利润表

单位：元

项目	2023 年度	2022 年度
一、营业收入	954,528,795.77	827,437,320.06
减：营业成本	754,593,664.88	684,124,367.13
税金及附加	4,083,860.77	3,001,954.16
销售费用	29,795,485.64	20,406,527.77
管理费用	64,167,490.13	49,582,948.36
研发费用	33,297,896.31	34,308,202.82
财务费用	13,702,409.62	17,117,188.28
其中：利息费用	13,663,207.72	16,097,110.39
利息收入	2,144,535.76	213,513.79
加：其他收益	14,330,907.21	16,285,270.51
投资收益（损失以“-”号填列）	-629,479.72	3,511.22
其中：对联营企业和合营企业的投资收益	0.00	0.00
以摊余成本计量的金融资产终止确认收益（损失以“-”号填列）	0.00	0.00
净敞口套期收益（损失以“-”号填列）	0.00	0.00
公允价值变动收益（损失以“-”号填列）	2,836.15	0.00
信用减值损失（损失以“-”号填列）	-7,314,044.65	532,343.11
资产减值损失（损失以“-”号填列）	-2,010,219.36	-471,362.91
资产处置收益（损失以“-”号填列）	2,042.63	91,256.88
二、营业利润（亏损以“-”号填列）	59,270,030.68	35,337,150.35
加：营业外收入	178,271.88	0.00
减：营业外支出	223,594.13	447,266.65
三、利润总额（亏损总额以“-”号填列）	59,224,708.43	34,889,883.70
减：所得税费用	4,678,296.21	1,485,009.77
四、净利润（净亏损以“-”号填列）	54,546,412.22	33,404,873.93
（一）持续经营净利润（净亏损以	54,546,412.22	33,404,873.93

“—”号填列)		
(二) 终止经营净利润(净亏损以“—”号填列)	0.00	0.00
五、其他综合收益的税后净额	0.00	0.00
(一) 不能重分类进损益的其他综合收益	0.00	0.00
1. 重新计量设定受益计划变动额	0.00	0.00
2. 权益法下不能转损益的其他综合收益	0.00	0.00
3. 其他权益工具投资公允价值变动	0.00	0.00
4. 企业自身信用风险公允价值变动	0.00	0.00
5. 其他	0.00	0.00
(二) 将重分类进损益的其他综合收益	0.00	0.00
1. 权益法下可转损益的其他综合收益	0.00	0.00
2. 其他债权投资公允价值变动	0.00	0.00
3. 金融资产重分类计入其他综合收益的金额	0.00	0.00
4. 其他债权投资信用减值准备	0.00	0.00
5. 现金流量套期储备	0.00	0.00
6. 外币财务报表折算差额	0.00	0.00
7. 其他	0.00	0.00
六、综合收益总额	54,546,412.22	33,404,873.93
七、每股收益：		
(一) 基本每股收益	0.62	0.45
(二) 稀释每股收益	0.62	0.45

5、合并现金流量表

单位：元

项目	2023 年度	2022 年度
一、经营活动产生的现金流量：		
销售商品、提供劳务收到的现金	1,306,686,488.26	1,233,271,196.54
客户存款和同业存放款项净增加额	0.00	0.00
向中央银行借款净增加额	0.00	0.00
向其他金融机构拆入资金净增加额	0.00	0.00
收到原保险合同保费取得的现金	0.00	0.00
收到再保业务现金净额	0.00	0.00
保户储金及投资款净增加额	0.00	0.00
收取利息、手续费及佣金的现金	0.00	0.00
拆入资金净增加额	0.00	0.00
回购业务资金净增加额	0.00	0.00
代理买卖证券收到的现金净额	0.00	0.00
收到的税费返还	0.00	0.00
收到其他与经营活动有关的现金	3,129,691,355.22	1,559,595,251.38
经营活动现金流入小计	4,436,377,843.48	2,792,866,447.92
购买商品、接受劳务支付的现金	853,572,975.34	813,301,042.72
客户贷款及垫款净增加额	0.00	0.00
存放中央银行和同业款项净增加额	0.00	0.00

支付原保险合同赔付款项的现金	0.00	0.00
拆出资金净增加额	0.00	0.00
支付利息、手续费及佣金的现金	0.00	0.00
支付保单红利的现金	0.00	0.00
支付给职工以及为职工支付的现金	204,627,043.31	147,112,865.79
支付的各项税费	43,132,057.85	46,157,350.31
支付其他与经营活动有关的现金	3,505,750,986.89	1,688,459,990.66
经营活动现金流出小计	4,607,083,063.39	2,695,031,249.48
经营活动产生的现金流量净额	-170,705,219.91	97,835,198.44
二、投资活动产生的现金流量：		
收回投资收到的现金	0.00	0.00
取得投资收益收到的现金	0.00	3,511.22
处置固定资产、无形资产和其他长期资产收回的现金净额	3,000.00	9,029.44
处置子公司及其他营业单位收到的现金净额	0.00	0.00
收到其他与投资活动有关的现金	0.00	0.00
投资活动现金流入小计	3,000.00	12,540.66
购建固定资产、无形资产和其他长期资产支付的现金	72,508,030.90	15,221,689.46
投资支付的现金	500,000.00	0.00
质押贷款净增加额	0.00	0.00
取得子公司及其他营业单位支付的现金净额	0.00	0.00
支付其他与投资活动有关的现金	0.00	0.00
投资活动现金流出小计	73,008,030.90	15,221,689.46
投资活动产生的现金流量净额	-73,005,030.90	-15,209,148.80
三、筹资活动产生的现金流量：		
吸收投资收到的现金	599,966,675.45	0.00
其中：子公司吸收少数股东投资收到的现金	0.00	0.00
取得借款收到的现金	183,030,550.00	380,000,000.00
收到其他与筹资活动有关的现金	29,785,091.39	2,720,702.98
筹资活动现金流入小计	812,782,316.84	382,720,702.98
偿还债务支付的现金	346,630,550.00	305,498,655.63
分配股利、利润或偿付利息支付的现金	13,049,197.11	20,763,666.69
其中：子公司支付给少数股东的股利、利润	0.00	0.00
支付其他与筹资活动有关的现金	27,726,979.47	27,514,612.99
筹资活动现金流出小计	387,406,726.58	353,776,935.31
筹资活动产生的现金流量净额	425,375,590.26	28,943,767.67
四、汇率变动对现金及现金等价物的影响	0.00	0.00
五、现金及现金等价物净增加额	181,665,339.45	111,569,817.31
加：期初现金及现金等价物余额	188,792,448.88	77,222,631.57
六、期末现金及现金等价物余额	370,457,788.33	188,792,448.88

6、母公司现金流量表

单位：元

项目	2023 年度	2022 年度
一、经营活动产生的现金流量：		
销售商品、提供劳务收到的现金	1,124,248,442.44	1,043,081,523.15

收到的税费返还	0.00	0.00
收到其他与经营活动有关的现金	2,186,714,664.96	1,209,783,036.53
经营活动现金流入小计	3,310,963,107.40	2,252,864,559.68
购买商品、接受劳务支付的现金	671,434,470.13	722,887,969.82
支付给职工以及为职工支付的现金	168,000,370.60	115,745,907.57
支付的各项税费	7,895,355.09	14,552,857.61
支付其他与经营活动有关的现金	2,675,138,803.13	1,315,155,359.32
经营活动现金流出小计	3,522,468,998.95	2,168,342,094.32
经营活动产生的现金流量净额	-211,505,891.55	84,522,465.36
二、投资活动产生的现金流量：		
收回投资收到的现金	0.00	0.00
取得投资收益收到的现金	0.00	3,511.22
处置固定资产、无形资产和其他长期资产收回的现金净额	3,000.00	0.00
处置子公司及其他营业单位收到的现金净额	0.00	0.00
收到其他与投资活动有关的现金	0.00	0.00
投资活动现金流入小计	3,000.00	3,511.22
购建固定资产、无形资产和其他长期资产支付的现金	72,240,156.95	15,128,447.58
投资支付的现金	500,000.00	11,000,000.00
取得子公司及其他营业单位支付的现金净额	0.00	0.00
支付其他与投资活动有关的现金	69,427,986.87	0.00
投资活动现金流出小计	142,168,143.82	26,128,447.58
投资活动产生的现金流量净额	-142,165,143.82	-26,124,936.36
三、筹资活动产生的现金流量：		
吸收投资收到的现金	599,966,675.45	0.00
取得借款收到的现金	153,030,550.00	380,000,000.00
收到其他与筹资活动有关的现金	133,259,178.70	2,720,702.98
筹资活动现金流入小计	886,256,404.15	382,720,702.98
偿还债务支付的现金	316,630,550.00	305,498,655.63
分配股利、利润或偿付利息支付的现金	12,333,215.86	18,865,301.50
支付其他与筹资活动有关的现金	27,663,979.47	27,384,010.70
筹资活动现金流出小计	356,627,745.33	351,747,967.83
筹资活动产生的现金流量净额	529,628,658.82	30,972,735.15
四、汇率变动对现金及现金等价物的影响	0.00	0.00
五、现金及现金等价物净增加额	175,957,623.45	89,370,264.15
加：期初现金及现金等价物余额	154,902,800.85	65,532,536.70
六、期末现金及现金等价物余额	330,860,424.30	154,902,800.85

7、合并所有者权益变动表

本期金额

单位：元

项目	2023 年度														
	归属于母公司所有者权益													少数 股东 权益	所有 者权 益合 计
	股本	其他权益工具			资本 公积	减： 库存 股	其他 综合 收益	专项 储备	盈余 公积	一般 风险 准备	未分 配利 润	其他	小计		
	优先 股	永续 债	其他												
一、 上年	74,000,000.00	0.00	0.00	0.00	136,353,000.00	0.00	0.00	0.00	26,338,900.00	0.00	356,063,000.00	0.00	592,755,000.00	999,269,000.00	593,755,000.00

期末余额	00.00				652.88				09.33		425.76		987.97	82	257.79
加：会计政策变更	0.00	0.00	0.00	0.00	0.00	0.00	0.00	0.00	2,886.75	0.00	25,980.65	0.00	28,867.40	0.00	28,867.40
期差错更正	0.00	0.00	0.00	0.00	0.00	0.00	0.00	0.00	0.00	0.00	0.00	0.00	0.00	0.00	0.00
其他	0.00	0.00	0.00	0.00	0.00	0.00	0.00	0.00	0.00	0.00	0.00	0.00	0.00	0.00	0.00
二、本年期初余额	74,000.00	0.00	0.00	0.00	136,353.652.88	0.00	0.00	0.00	26,336.022.58	0.00	356,037.445.11	0.00	592,727.120.57	999,269.82	593,726.390.39
三、本期增减变动金额（减少以“－”号填列）	24,666.67	0.00	0.00	0.00	539,014.558.18	0.00	0.00	0.00	5,454.641.22	0.00	75,527.378.37	0.00	644,663.244.77	-1,627.298.69	643,035.946.08
（一）综合收益总额	0.00	0.00	0.00	0.00	0.00	0.00	0.00	0.00	0.00	0.00	80,982.019.59	0.00	80,982.019.59	-1,627.298.69	79,354.720.90
（二）所有者投入和减少资本	24,666.67	0.00	0.00	0.00	539,014.558.18	0.00	0.00	0.00	0.00	0.00	0.00	0.00	563,681.225.18	0.00	563,681.225.18
1. 所有者投入的普通股	24,666.67	0.00	0.00	0.00	539,014.558.18	0.00	0.00	0.00	0.00	0.00	0.00	0.00	563,681.225.18	0.00	563,681.225.18
2. 其他权益工具持有者投入资本	0.00	0.00	0.00	0.00	0.00	0.00	0.00	0.00	0.00	0.00	0.00	0.00	0.00	0.00	0.00

3. 股份支付计入所有者权益的金额	0.00	0.00	0.00	0.00	0.00	0.00	0.00	0.00	0.00	0.00	0.00	0.00	0.00	0.00	0.00
4. 其他	0.00	0.00	0.00	0.00	0.00	0.00	0.00	0.00	0.00	0.00	0.00	0.00	0.00	0.00	0.00
(三) 利润分配	0.00	0.00	0.00	0.00	0.00	0.00	0.00	0.00	5,454,641.22	0.00	-5,454,641.22	0.00	0.00	0.00	0.00
1. 提取盈余公积	0.00	0.00	0.00	0.00	0.00	0.00	0.00	0.00	5,454,641.22	0.00	-5,454,641.22	0.00	0.00	0.00	0.00
2. 提取一般风险准备										0.00		0.00			
3. 对所有者(或股东)的分配	0.00	0.00	0.00	0.00	0.00	0.00	0.00	0.00	0.00	0.00	0.00	0.00	0.00	0.00	0.00
4. 其他															
(四) 所有者权益内部结转	0.00	0.00	0.00	0.00	0.00	0.00	0.00	0.00	0.00	0.00	0.00	0.00	0.00	0.00	0.00
1. 资本公积转增资本(或股本)	0.00	0.00	0.00	0.00	0.00	0.00	0.00	0.00	0.00	0.00	0.00	0.00	0.00	0.00	0.00
2. 盈余公积转增资本(或股	0.00	0.00	0.00	0.00	0.00	0.00	0.00	0.00	0.00	0.00	0.00	0.00	0.00	0.00	0.00

本)																
3. 盈余公积弥补亏损	0.00	0.00	0.00	0.00	0.00	0.00	0.00	0.00	0.00	0.00	0.00	0.00	0.00	0.00	0.00	0.00
4. 设定受益计划变动额结转留存收益	0.00	0.00	0.00	0.00	0.00	0.00	0.00	0.00	0.00	0.00	0.00	0.00	0.00	0.00	0.00	0.00
5. 其他综合收益结转留存收益	0.00	0.00	0.00	0.00	0.00	0.00	0.00	0.00	0.00	0.00	0.00	0.00	0.00	0.00	0.00	0.00
6. 其他	0.00	0.00	0.00	0.00	0.00	0.00	0.00	0.00	0.00	0.00	0.00	0.00	0.00	0.00	0.00	0.00
(五) 专项储备	0.00	0.00	0.00	0.00	0.00	0.00	0.00	0.00	0.00	0.00	0.00	0.00	0.00	0.00	0.00	0.00
1. 本期提取	0.00	0.00	0.00	0.00	0.00	0.00	0.00	0.00	0.00	0.00	0.00	0.00	0.00	0.00	0.00	0.00
2. 本期使用	0.00	0.00	0.00	0.00	0.00	0.00	0.00	0.00	0.00	0.00	0.00	0.00	0.00	0.00	0.00	0.00
(六) 其他	0.00	0.00	0.00	0.00	0.00	0.00	0.00	0.00	0.00	0.00	0.00	0.00	0.00	0.00	0.00	0.00
四、本期期末余额	98,666,670.00	0.00	0.00	0.00	675,368,211.06	0.00	0.00	0.00	31,790,663.80	0.00	431,564,823.48	0.00	1,237,390,365.34	-628,028.87	1,236,762,336.47	

上期金额

单位：元

项目	2022 年度														少数 股东 权益	所有 者权 益合 计
	归属于母公司所有者权益															
	股本	其他权益工具			资本 公积	减： 库存 股	其他 综合 收益	专项 储备	盈余 公积	一般 风险 准备	未分 配利 润	其他	小计			
	优先 股	永续 债	其他													
一、上年期末	74,000,000.00	0.00	0.00	0.00	136,353,652.88	0.00	0.00	0.00	23,016,051.63	0.00	281,338,645.24	0.00	514,708,349.75	277,625.86	514,985,975.61	

余额																
加： 会计政策变更	0.00	0.00	0.00	0.00	0.00	0.00	0.00	0.00	0.00	20,516.44	0.00	184,647.91	0.00	205,164.35	0.00	205,164.35
期差错更正	0.00	0.00	0.00	0.00	0.00	0.00	0.00	0.00	0.00	0.00	0.00	0.00	0.00	0.00	0.00	0.00
其他	0.00	0.00	0.00	0.00	0.00	0.00	0.00	0.00	0.00	0.00	0.00	0.00	0.00	0.00	0.00	0.00
二、本年期初余额	74,000,000.00	0.00	0.00	0.00	136,353,652.88	0.00	0.00	0.00	22,995,351.9	0.00	281,153,997.33	0.00	514,503,185.40	277,625.86	514,780,811.26	
三、本期增减变动金额（减少以“－”号填列）	0.00	0.00	0.00	0.00	0.00	0.00	0.00	0.00	3,340,487.39	0.00	74,883,447.78	0.00	78,223,935.17	721,643.96	78,945,579.13	
（一）综合收益总额	0.00	0.00	0.00	0.00	0.00	0.00	0.00	0.00	0.00	0.00	78,223,935.17	0.00	78,223,935.17	721,643.96	78,945,579.13	
（二）所有者投入和减少资本	0.00	0.00	0.00	0.00	0.00	0.00	0.00	0.00	0.00	0.00	0.00	0.00	0.00	0.00	0.00	
1.所有者投入的普通股	0.00	0.00	0.00	0.00	0.00	0.00	0.00	0.00	0.00	0.00	0.00	0.00	0.00	0.00	0.00	
2.其他权益工具持有者投入资本	0.00	0.00	0.00	0.00	0.00	0.00	0.00	0.00	0.00	0.00	0.00	0.00	0.00	0.00	0.00	
3.	0.00	0.00	0.00	0.00	0.00	0.00	0.00	0.00	0.00	0.00	0.00	0.00	0.00	0.00	0.00	

股份支付计入所有者权益的金额															
4. 其他	0.00	0.00	0.00	0.00	0.00	0.00	0.00	0.00	0.00	0.00	0.00	0.00	0.00	0.00	0.00
(三) 利润分配	0.00	0.00	0.00	0.00	0.00	0.00	0.00	0.00	3,340,487.39	0.00	-3,340,487.39	0.00	0.00	0.00	0.00
1. 提取盈余公积	0.00	0.00	0.00	0.00	0.00	0.00	0.00	0.00	3,340,487.39	0.00	-3,340,487.39	0.00	0.00	0.00	0.00
2. 提取一般风险准备										0.00		0.00			
3. 对所有者(或股东)的分配	0.00	0.00	0.00	0.00	0.00	0.00	0.00	0.00	0.00	0.00	0.00	0.00	0.00	0.00	0.00
4. 其他															
(四) 所有者权益内部结转	0.00	0.00	0.00	0.00	0.00	0.00	0.00	0.00	0.00	0.00	0.00	0.00	0.00	0.00	0.00
1. 资本公积转增资本(或股本)	0.00	0.00	0.00	0.00	0.00	0.00	0.00	0.00	0.00	0.00	0.00	0.00	0.00	0.00	0.00
2. 盈余公积转增资本(或股本)	0.00	0.00	0.00	0.00	0.00	0.00	0.00	0.00	0.00	0.00	0.00	0.00	0.00	0.00	0.00

3. 盈余公积弥补亏损	0.00	0.00	0.00	0.00	0.00	0.00	0.00	0.00	0.00	0.00	0.00	0.00	0.00	0.00	0.00
4. 设定受益计划变动额结转留存收益	0.00	0.00	0.00	0.00	0.00	0.00	0.00	0.00	0.00	0.00	0.00	0.00	0.00	0.00	0.00
5. 其他综合收益结转留存收益	0.00	0.00	0.00	0.00	0.00	0.00	0.00	0.00	0.00	0.00	0.00	0.00	0.00	0.00	0.00
6. 其他	0.00	0.00	0.00	0.00	0.00	0.00	0.00	0.00	0.00	0.00	0.00	0.00	0.00	0.00	0.00
(五) 专项储备	0.00	0.00	0.00	0.00	0.00	0.00	0.00	0.00	0.00	0.00	0.00	0.00	0.00	0.00	0.00
1. 本期提取	0.00	0.00	0.00	0.00	0.00	0.00	0.00	0.00	0.00	0.00	0.00	0.00	0.00	0.00	0.00
2. 本期使用	0.00	0.00	0.00	0.00	0.00	0.00	0.00	0.00	0.00	0.00	0.00	0.00	0.00	0.00	0.00
(六) 其他	0.00	0.00	0.00	0.00	0.00	0.00	0.00	0.00	0.00	0.00	0.00	0.00	0.00	0.00	0.00
四、本期期末余额	74,000,000.00	0.00	0.00	0.00	136,353,652.88	0.00	0.00	0.00	26,336,022.58	0.00	356,037,445.11	0.00	592,727,120.57	999,269.82	593,726,390.39

8、母公司所有者权益变动表

本期金额

单位：元

项目	2023 年度											
	股本	其他权益工具			资本公积	减：库存股	其他综合收益	专项储备	盈余公积	未分配利润	其他	所有者权益合计
		优先股	永续债	其他								
一、上年	74,000,000	0.00	0.00	0.00	163,943,69	0.00	0.00	0.00	26,338,909	197,424,18	0.00	461,706,78

期末余额	.00				3.86				.33	3.92		7.11
加： 会计政策变更	0.00	0.00	0.00	0.00	0.00	0.00	0.00	0.00	2,886.75	25,980.65	0.00	28,867.40
期差错更正	0.00	0.00	0.00	0.00	0.00	0.00	0.00	0.00	0.00	0.00	0.00	0.00
其他	0.00	0.00	0.00	0.00	0.00	0.00	0.00	0.00	0.00	0.00	0.00	0.00
二、本年期初余额	74,000,000.00	0.00	0.00	0.00	163,943,693.86	0.00	0.00	0.00	26,336,022.58	197,398,203.27	0.00	461,677,919.71
三、本期增减变动金额（减少以“－”号填列）	24,666,667.00	0.00	0.00	0.00	539,014,558.18	0.00	0.00	0.00	5,454,641.22	49,091,771.00	0.00	618,227,637.40
（一）综合收益总额	0.00	0.00	0.00	0.00	0.00	0.00	0.00	0.00	0.00	54,546,412.22	0.00	54,546,412.22
（二）所有者投入和减少资本	24,666,667.00	0.00	0.00	0.00	539,014,558.18	0.00	0.00	0.00	0.00	0.00	0.00	563,681,225.18
1. 所有者投入的普通股	24,666,667.00	0.00	0.00	0.00	539,014,558.18	0.00	0.00	0.00	0.00	0.00	0.00	563,681,225.18
2. 其他权益工具持有者投入资本	0.00	0.00	0.00	0.00	0.00	0.00	0.00	0.00	0.00	0.00	0.00	0.00
3. 股份支	0.00	0.00	0.00	0.00	0.00	0.00	0.00	0.00	0.00	0.00	0.00	0.00

付计入所有者权益的金额												
4. 其他	0.00	0.00	0.00	0.00	0.00	0.00	0.00	0.00	0.00	0.00	0.00	0.00
(三) 利润分配	0.00	0.00	0.00	0.00	0.00	0.00	0.00	0.00	5,454,641.22	-5,454,641.22	0.00	0.00
1. 提取盈余公积	0.00	0.00	0.00	0.00	0.00	0.00	0.00	0.00	5,454,641.22	-5,454,641.22	0.00	0.00
2. 对所有者(或股东)的分配	0.00	0.00	0.00	0.00	0.00	0.00	0.00	0.00	0.00	0.00	0.00	0.00
3. 其他	0.00	0.00	0.00	0.00	0.00	0.00	0.00	0.00	0.00	0.00	0.00	0.00
(四) 所有者权益内部结转	0.00	0.00	0.00	0.00	0.00	0.00	0.00	0.00	0.00	0.00	0.00	0.00
1. 资本公积转增资本(或股本)	0.00	0.00	0.00	0.00	0.00	0.00	0.00	0.00	0.00	0.00	0.00	0.00
2. 盈余公积转增资本(或股本)	0.00	0.00	0.00	0.00	0.00	0.00	0.00	0.00	0.00	0.00	0.00	0.00
3. 盈余公积弥补亏损	0.00	0.00	0.00	0.00	0.00	0.00	0.00	0.00	0.00	0.00	0.00	0.00
4. 设	0.00	0.00	0.00	0.00	0.00	0.00	0.00	0.00	0.00	0.00	0.00	0.00

定受益计划变动额结转留存收益												
5. 其他综合收益结转留存收益	0.00	0.00	0.00	0.00	0.00	0.00	0.00	0.00	0.00	0.00	0.00	0.00
6. 其他	0.00	0.00	0.00	0.00	0.00	0.00	0.00	0.00	0.00	0.00	0.00	0.00
(五) 专项储备	0.00	0.00	0.00	0.00	0.00	0.00	0.00	0.00	0.00	0.00	0.00	0.00
1. 本期提取	0.00	0.00	0.00	0.00	0.00	0.00	0.00	0.00	0.00	0.00	0.00	0.00
2. 本期使用	0.00	0.00	0.00	0.00	0.00	0.00	0.00	0.00	0.00	0.00	0.00	0.00
(六) 其他	0.00	0.00	0.00	0.00	0.00	0.00	0.00	0.00	0.00	0.00	0.00	0.00
四、本期末余额	98,666,667.00	0.00	0.00	0.00	702,958,252.04	0.00	0.00	0.00	31,790,663.80	246,489,974.27	0.00	1,079,905,557.11

上期金额

单位：元

项目	2022 年度											
	股本	其他权益工具			资本公积	减：库存股	其他综合收益	专项储备	盈余公积	未分配利润	其他	所有者权益合计
		优先股	永续债	其他								
一、上年期末余额	74,000,000.00	0.00	0.00	0.00	163,943,693.86	0.00	0.00	0.00	23,016,051.63	167,518,464.64	0.00	428,478,210.13
加：会计政策变更	0.00	0.00	0.00	0.00	0.00	0.00	0.00	0.00	-20,516.44	-184,647.91	0.00	-205,164.35
期差错更正	0.00	0.00	0.00	0.00	0.00	0.00	0.00	0.00	0.00	0.00	0.00	0.00

正												
他	0.00	0.00	0.00	0.00	0.00	0.00	0.00	0.00	0.00	0.00	0.00	0.00
二、本年期初余额	74,000,000.00	0.00	0.00	0.00	163,943,693.86	0.00	0.00	0.00	22,995,535.19	167,333,816.73	0.00	428,273,045.78
三、本期增减变动金额（减少以“－”号填列）												
（一）综合收益总额	0.00	0.00	0.00	0.00	0.00	0.00	0.00	0.00	3,340,487.39	30,064,386.54	0.00	33,404,873.93
（二）所有者投入和减少资本												
1. 所有者投入的普通股	0.00	0.00	0.00	0.00	0.00	0.00	0.00	0.00	0.00	0.00	0.00	0.00
2. 其他权益工具持有者投入资本	0.00	0.00	0.00	0.00	0.00	0.00	0.00	0.00	0.00	0.00	0.00	0.00
3. 股份支付计入所有者权益的金额	0.00	0.00	0.00	0.00	0.00	0.00	0.00	0.00	0.00	0.00	0.00	0.00
4. 其他	0.00	0.00	0.00	0.00	0.00	0.00	0.00	0.00	0.00	0.00	0.00	0.00
（三）利	0.00	0.00	0.00	0.00	0.00	0.00	0.00	0.00	3,340,487.39	-3,340.00	0.00	0.00

润分配									39	,487. 39		
1. 提取盈余公积	0.00	0.00	0.00	0.00	0.00	0.00	0.00	0.00	3,340,487.39	- 3,340,487.39	0.00	0.00
2. 对所有者（或股东）的分配	0.00	0.00	0.00	0.00	0.00	0.00	0.00	0.00	0.00	0.00	0.00	0.00
3. 其他	0.00	0.00	0.00	0.00	0.00	0.00	0.00	0.00	0.00	0.00	0.00	0.00
（四）所有者权益内部结转	0.00	0.00	0.00	0.00	0.00	0.00	0.00	0.00	0.00	0.00	0.00	0.00
1. 资本公积转增资本（或股本）	0.00	0.00	0.00	0.00	0.00	0.00	0.00	0.00	0.00	0.00	0.00	0.00
2. 盈余公积转增资本（或股本）	0.00	0.00	0.00	0.00	0.00	0.00	0.00	0.00	0.00	0.00	0.00	0.00
3. 盈余公积弥补亏损	0.00	0.00	0.00	0.00	0.00	0.00	0.00	0.00	0.00	0.00	0.00	0.00
4. 设定受益计划变动额结转留存收益	0.00	0.00	0.00	0.00	0.00	0.00	0.00	0.00	0.00	0.00	0.00	0.00
5. 其他综合收	0.00	0.00	0.00	0.00	0.00	0.00	0.00	0.00	0.00	0.00	0.00	0.00

益结转留存收益												
6. 其他	0.00	0.00	0.00	0.00	0.00	0.00	0.00	0.00	0.00	0.00	0.00	0.00
(五) 专项储备	0.00	0.00	0.00	0.00	0.00	0.00	0.00	0.00	0.00	0.00	0.00	0.00
1. 本期提取	0.00	0.00	0.00	0.00	0.00	0.00	0.00	0.00	0.00	0.00	0.00	0.00
2. 本期使用	0.00	0.00	0.00	0.00	0.00	0.00	0.00	0.00	0.00	0.00	0.00	0.00
(六) 其他	0.00	0.00	0.00	0.00	0.00	0.00	0.00	0.00	0.00	0.00	0.00	0.00
四、本期期末余额	74,000,000.00	0.00	0.00	0.00	163,943,693.86	0.00	0.00	0.00	26,336,022.58	197,398,203.27	0.00	461,677,919.71

三、公司基本情况

世纪恒通科技股份有限公司(以下简称公司或本公司)前身系贵阳世纪恒通科技有限公司(以下简称世纪恒通有限),世纪恒通有限以2014年3月31日为基准日,采用整体变更方式设立本公司。公司现持有统一社会信用代码为91520115789752508E的营业执照。公司注册地:贵州省贵阳市贵阳国家高新技术产业开发区中关村贵阳科技园核心区南园科教街188号。法定代表人:杨兴海。

公司股票于2023年5月19日在深圳证券交易所挂牌交易。截至2023年12月31日,公司注册资本为人民币98,666,667.00元,总股本为人民币普通股98,666,667股,每股面值人民币1.00元。

本公司的基本组织架构:根据国家法律法规和公司章程的规定,建立了股东大会、董事会、监事会及经营管理层的规范的治理结构;董事会下设战略委员会、提名委员会、审计委员会、薪酬与考核委员会等四个专门委员会。公司下设车主信息服务事业部、生活信息服务事业部、商务流程信息事业部、财务管理部、综合行政部、人力资源部、技术中心等主要职能部门;截止2023年12月31日,拥有贵阳风驰科技有限公司、石家庄蓝尔科技有限公司、山西蓝尔科技有限公司、呼和浩特市蓝尔科技有限责任公司、青海合影信息技术有限公司、长春三赢信息技术有限公司、西藏世纪信息科技有限公司、四川云玦科技有限公司、上海麟界科技有限公司、深圳市车主云科技有限责任公司、河南车主云信息技术有限公司、车主云能源(舟山)有限公司、深圳市微宠医疗科技有限责任公司等19家子公司,并下设广西分公司、江西分公司、湖南分公司等18家分公司。

本公司属于软件和信息技术服务业。经营范围为：第一类增值电信业务；第二类增值电信业务；营业性演出；计算机信息系统安全专用产品销售；互联网信息服务；住宿服务；生活美容服务；计算机软硬件及辅助设备批发、计算机软硬件及辅助设备零售、计算机系统服务、计算机及办公设备维修、计算机及通讯设备租赁；互联网销售（除销售需要许可的商品）；信息系统集成服务、信息系统运行维护服务；石油制品销售（不含危险化学品）、润滑油销售、化工产品销售（不含许可类化工产品）、日用百货销售、办公用品销售；汽车零部件及配件制造；汽车拖车、求援、清障服务；小微型客车租赁经营服务；专业保洁、清洗、消毒服务；代驾服务；广告设计、代理、广告发布、广告制作；货物进出口；通讯设备销售；企业征信业务；信息咨询服务（不含许可类信息咨询服务）；食品销售（仅销售预包装食品）；食品互联网销售、食品互联网销售（仅销售预包装食品）；机动车修理和维护、机动车检验检测服务；洗车服务；酒店管理；商务代理代办服务；个人商务服务；会议及展览服务；家政服务；劳务服务（不含劳务派遣）；健康咨询服务（不含诊疗服务）；健身休闲活动（不含高尔夫球运动）；大数据服务；互联网数据服务；技术服务、技术开发、技术咨询、技术交流、技术转让、技术推广；停车场服务；人工智能公共数据平台、人工智能基础资源与技术平台、人工智能基础软件开发、人工智能应用软件开发；智能车载设备销售、智能仪器仪表销售；人工智能硬件销售；智能车载设备制造；住房租赁；非居住房地产租赁；信息技术咨询服务；软件开发；数据处理和存储支持服务；市场营销策划。

本财务报表及财务报表附注已于 2024 年 4 月 22 日经公司第四届董事会第七次会议批准对外报出。

四、财务报表的编制基础

1、编制基础

本公司以持续经营为基础，根据实际发生的交易和事项，按照财政部颁布的《企业会计准则——基本准则》和各项具体会计准则、企业会计准则应用指南、企业会计准则解释及其他相关规定（以下合称“企业会计准则”），以及中国证券监督管理委员会《公开发行证券的公司信息披露编报规则第 15 号——财务报告的一般规定（2023 年修订）》的披露规定编制财务报表。

2、持续经营

本公司不存在导致对报告期末起 12 个月内的持续经营假设产生重大疑虑的事项或情况。

五、重要会计政策及会计估计

具体会计政策和会计估计提示：

本节所列数据除非特别说明，金额单位为人民币元。

1. 重要会计政策变更

会计政策变更的内容和原因	备注
财政部于 2022 年 11 月 30 日发布《企业会计准则解释第 16 号》(财会[2022]31 号，以下简称“解释 16 号”)，本公司自 2023 年 1 月 1 日起执行其中“关于单项交易产生的资产和负债相关的递延所得税不适用初始确认豁免的会计处理”的规定。	[注 1]

[注 1]关于单项交易产生的资产和负债相关的递延所得税不适用初始确认豁免的会计处理，解释 16 号规定对于不是企业合并、交易发生时既不影响会计利润也不影响应纳税所得额(或可抵扣亏损)、且初始确认的资产和负债导致产生等额应纳税暂时性差异和可抵扣暂时性差异的单项交易不适用《企业会计准则第 18 号——所得税》关于豁免初始确认递延所得税负债和递延所得税资产的规定，企业对该交易因资产和负债的初始确认所产生的应纳税暂时性差异和可抵扣暂时性差异，在交易发生时分别确认相应的递延所得税负债和递延所得税资产。

本公司自 2023 年 1 月 1 日起执行解释 16 号中“关于单项交易产生的资产和负债相关的递延所得税不适用初始确认豁免的会计处理”的规定，对在首次施行该解释的财务报表列报最早期间的期初至该解释施行日之间发生的上述交易进行追溯调整；对在首次施行该解释的财务报表列报最早期间的期初因上述单项交易而确认的资产和负债，产生的应纳税暂时性差异和可抵扣暂时性差异进行追溯调整，并将累计影响数调整财务报表列报最早期间的期初留存收益及其他相关财务报表项目，可比期间财务报表已重新表述，受重要影响的报表项目和金额如下：

受重要影响的报表项目	合并报表影响金额	母公司报表影响金额
2022 年 12 月 31 日资产负债表项目		
递延所得税资产	35,493.19	35,493.19
递延所得税负债	64,360.59	64,360.59
盈余公积	17,629.70	17,629.70
未分配利润	-25,980.64	-25,980.64
2022 年度利润表项目		
所得税费用	-176,296.97	-176,296.97
归属于母公司所有者的净利润	176,296.97	176,296.97
2022 年初所有者权益变动表项目		

盈余公积	-20,516.44	-20,516.44
未分配利润	-184,647.91	-184,647.91

2. 会计估计变更说明

本期公司无会计估计变更事项。

1、遵循企业会计准则的声明

本公司编制的财务报表符合企业会计准则的要求，真实、完整地反映了公司的财务状况、经营成果和现金流量等有关信息。

2、会计期间

会计年度自公历 1 月 1 日起至 12 月 31 日止。

3、营业周期

正常营业周期是指本公司从购买用于加工的资产起至实现现金或现金等价物的期间。本公司以 12 个月作为一个营业周期，并以其作为资产和负债的流动性划分标准。

4、记账本位币

本公司及子公司采用人民币为记账本位币。

本公司编制本财务报表时所采用的货币为人民币。

5、重要性标准确定方法和选择依据

适用 不适用

项目	重要性标准
应收款项本期坏账准备重要的收回或转回	金额 \geq 100 万元人民币
本期重要的应收款项核销	金额 \geq 100 万元人民币
账龄超过 1 年且金额重大的预付款项	金额 \geq 100 万元人民币
账龄超过 1 年的大额应付账款	金额 \geq 100 万元人民币
账龄超过 1 年的大额合同负债	金额 \geq 100 万元人民币
账龄超过 1 年的大额其他应付账款	金额 \geq 100 万元人民币
重要的投资活动现金流量	现金流量金额占公司资产总额的 1.00%以上的单项投资活动
重要的资本化研发项目	开发支出余额占公司资产总额的 1.00%以上的研发项目

6、同一控制下和非同一控制下企业合并的会计处理方法

企业合并，是指将两个或两个以上单独的企业合并形成一个报告主体的交易或事项。企业合并分为同一控制下企业合并和非同一控制下企业合并。

1. 同一控制下企业合并的会计处理

参与合并的企业在合并前后均受同一方或相同的多方最终控制，且该控制并非暂时性的，为同一控制下的企业合并。

公司在企业合并中取得的被合并方的资产、负债，除因会计政策不同而进行的调整以外，按照合并日被合并方在最终控制方合并财务报表中的账面价值计量。公司取得的被合并方所有者权益在最终控制方合并财务报表中的账面价值的份额与支付的合并对价账面价值(或发行股份面值总额)的差额，调整资本公积；资本公积不足冲减的，调整留存收益。

通过多次交易分步实现同一控制下的企业合并，合并前持有投资的账面价值加上合并日新支付对价的账面价值之和，与合并中取得的净资产账面价值的差额，调整资本公积(股本溢价)，资本公积不足冲减的，调整留存收益。合并方在取得被合并方控制权之前持有的长期股权投资，在取得原股权之日与合并方与被合并方同处于同一方最终控制之日孰晚日起至合并日之间已确认有关损益、其他综合收益和其他所有者权益变动，应分别冲减比较报表期间的期初留存收益或当期损益，由于被投资方重新计量设定受益计划净负债或净资产变动而产生的其他综合收益除外。

2. 非同一控制下企业合并的会计处理

参与合并的企业在合并前后不受同一方或相同的多方最终控制的，为非同一控制下的企业合并。

公司在购买日对合并成本大于合并中取得的被购买方可辨认净资产公允价值份额的差额，确认为商誉；对于合并成本小于合并中取得的被购买方可辨认净资产公允价值份额，首先对取得的被购买方各项可辨认资产、负债及或有负债的公允价值以及合并成本的计量进行复核，经复核后合并成本仍小于合并中取得的被购买方可辨认净资产公允价值份额的，其差额计入当期损益。

如果在购买日或合并当期期末，因各种因素影响无法合理确定作为合并对价付出的各项资产的公允价值，或合并中取得被购买方各项可辨认资产、负债的公允价值，合并当期期末，公司以暂时确定的价值为基础对企业合并进行核算。自购买日算起 12 个月内取得进一步的信息表明需对原暂时确定的价值进行调整的，则视同在购买日发生，进行追溯调整，同时对以暂时性价值为基础提供的比较报表信息进行相关的调整；自购买日算起 12 个月以后对企业合并成本或合并中取得的可辨认资产、负债价值的调整，按照《企业会计准则第 28 号——会计政策、会计估计变更和差错更正》的原则进行处理。

公司在企业合并中取得的被购买方的可抵扣暂时性差异，在购买日不符合递延所得税资产确认条件的，不予以确认。购买日后 12 个月内，如取得新的或进一步的信息表明购买日的相关情况已经存在，

预期被购买方在购买日可抵扣暂时性差异带来的经济利益能够实现的，确认相关的递延所得税资产，同时减少商誉，商誉不足冲减的，差额部分确认为当期损益；除上述情况以外，确认与企业合并相关的递延所得税资产，计入当期损益。

通过多次交易分步实现的非同一控制下企业合并，根据企业会计准则判断该多次交易是否属于“一揽子交易”。多次交易的条款、条件以及经济影响符合以下一种或多种情况，通常表明应将多次交易事项作为一揽子交易进行会计处理：(1)这些交易是同时或者在考虑了彼此影响的情况下订立的；(2)这些交易整体才能达成一项完整的商业结果；(3)一项交易的发生取决于其他至少一项交易的发生；(4)一项交易单独看是不经济的，但是和其他交易一并考虑时是经济的。

属于“一揽子交易”的，将各项交易作为一项取得控制权的交易进行会计处理。不属于“一揽子交易”的，在合并财务报表中，对于购买日之前持有的被购买方的股权，按照该股权在购买日的公允价值进行重新计量，公允价值与其账面价值的差额计入当期投资收益或留存收益；购买日之前已经持有的被购买方的股权涉及其他综合收益、其他所有者权益变动转为购买日当期收益，由于被投资方重新计量设定受益计划净负债或净资产变动而产生的其他综合收益除外。

3. 企业合并中有关交易费用的处理

为进行企业合并发生的审计、法律服务、评估咨询等中介费用以及其他相关管理费用，于发生时计入当期损益。作为合并对价发行的权益性证券或债务性证券的交易费用，计入权益性证券或债务性证券的初始确认金额。

7、控制的判断标准和合并财务报表的编制方法

1. 控制的判断标准及合并范围

合并财务报表的合并范围以控制为基础确定。控制是指本公司拥有对被投资方的权力，通过参与被投资方的相关活动而享有可变回报，并且有能力运用对被投资方的权力影响该回报金额。合并范围包括本公司及全部子公司。子公司，是指被本公司控制的主体(含企业、被投资单位中可分割的部分、结构化主体等)。

2. 合并报表的编制方法

本公司以自身和各子公司的财务报表为基础，根据其他有关资料，编制合并报表。本公司编制合并财务报表，将整个企业集团视为一个会计主体，依据相关企业会计准则的确定、计量和列报要求，按照统一的会计政策，反映本公司整体财务状况、经营成果和现金流量。

合并财务报表时抵销本公司与各子公司、各子公司相互之间发生的内部交易和往来对合并资产负债表、合并利润表、合并现金流量表、合并所有者权益变动表的影响。

在报告期内因同一控制下企业合并增加的子公司以及业务，视同该子公司以及业务自同受最终控制方控制之日起纳入本公司的合并范围，将其自同受最终控制方控制之日起的经营成果、现金流量分别纳入合并利润表、合并现金流量表中。在报告期内，同时调整合并资产负债表的期初数，同时对比较报表的相关项目进行调整，视同合并后的报表主体自最终控制方开始控制时点起一直存在。

本期若因非同一控制下企业合并增加子公司的，则不调整合并资产负债表期初数；以购买日可辨认净资产公允价值为基础对其财务报表进行调整。将子公司自购买日至期末的收入、费用、利润纳入合并利润表；该子公司自购买日至期末的现金流量纳入合并现金流量表。

子公司少数股东应占的权益、损益和当期综合收益中分别在合并资产负债表中所有者权益项目下、合并利润表中净利润项目和综合收益总额项下单独列示。子公司少数股东分担的当期亏损超过了少数股东在该子公司期初所有者权益中所享有份额而形成的余额，冲减少数股东权益。

3. 购买少数股东股权及不丧失控制权的部分处置子公司股权

本公司因购买少数股权新取得的长期股权投资成本与按照新增持股比例计算应享有子公司自购买日或合并日开始持续计算的净资产份额之间的差额，以及在不丧失控制权的情况下因部分处置对子公司的股权投资而取得的处置价款与处置长期股权投资相对应享有子公司自购买日或合并日开始持续计算的净资产份额之间的差额，均调整合并资产负债表中的资本公积中的股本溢价，资本公积中的股本溢价不足冲减的，调整留存收益。

4. 丧失控制权的处置子公司股权

本期本公司处置子公司，则该子公司期初至处置日的收入、费用、利润纳入合并利润表；该子公司期初至处置日的现金流量纳入合并现金流量表。因处置部分股权投资或其他原因丧失了对原有子公司控制权时，对于处置后的剩余股权投资，本公司按照其在丧失控制权日的公允价值进行重新计量。处置股权取得的对价与剩余股权公允价值之和，减去按原持股比例计算应享有原有子公司自购买日开始持续计算的净资产的份额与商誉之和，形成的差额计入丧失控制权当期的投资收益。与原有子公司股权投资相关的其他综合收益，在丧失控制权时采用被购买方直接处置相关资产和负债相同的基础进行会计处理（即除了在该原有子公司重新计量设定受益计划外净负债或者净资产导致的变动以外，其余一并转入当期投资收益）。其后，对该部分剩余股权按照《企业会计准则第 2 号——长期股权投资》或《企业会计准则第 22 号——金融工具确认和计量》等相关规定进行后续计量，详见本附注第十节-五、22 “长期股权投资”或本附注第十节-五、11 “金融工具”。

5. 分步处置对子公司股权投资至丧失控制权的处理

本公司通过多次交易分步处置对子公司股权投资直至丧失控制权的，需区分处置对子公司股权投资直至丧失控制权的各项交易是否属于一揽子交易。

处置对子公司股权投资直至丧失控制权的各项交易属于一揽子交易的，将各项交易作为一项处置子公司并丧失控制权的交易进行会计处理；但是，在丧失控制权之前每一次处置价款与处置投资对应的享有该子公司净资产份额的差额，在合并财务报表中确认为其他综合收益，在丧失控制权时一并转入丧失控制权当期的损益。

不属于一揽子交易的，对其中的每一项交易视情况分别按照“不丧失控制权的情况下部分处置对子公司的长期股权投资”和“因处置部分股权投资或其他原因丧失了对原有子公司的控制权”（详见前段）适用的原则进行会计处理。即在丧失控制权之前每一次处置价款与处置投资对应的享有该子公司自购买日开始持续计算的净资产账面价值份额之间的差额，作为权益性交易计入资本公积（股本溢价）。在丧失控制权时不得转入丧失控制权当期的损益。

8、合营安排分类及共同经营会计处理方法

9、现金及现金等价物的确定标准

在编制现金流量表时，将本公司库存现金及可以随时用于支付的存款确认为现金。现金等价物是指企业持有的期限短（一般是指从购买日起 3 个月内到期）、流动性强、易于转换为已知金额现金、价值变动风险很小的投资。

10、外币业务和外币报表折算

11、金融工具

金融工具是指形成一方的金融资产并形成其他方的金融负债或权益工具的合同。金融工具包括金融资产、金融负债和权益工具。

1. 金融工具的分类、确认依据和计量方法

(1) 金融资产和金融负债的确认和初始计量

本公司成为金融工具合同的一方时，确认一项金融资产或金融负债。对于以常规方式购买金融资产的，本公司在交易日确认将收到的资产和为此将承担的负债。

金融资产和金融负债在初始确认时以公允价值计量。对于以公允价值计量且其变动计入当期损益的金融资产和金融负债，相关的交易费用直接计入当期损益，对于其他类别的金融资产和金融负债，相关交易费用计入初始确认金额。对于初始确认时不具有重大融资成分的应收账款，按照本附注第十节-五、37 的收入确认方法确定的交易价格进行初始计量。

(2) 金融资产的分类和后续计量

本公司根据管理金融资产的业务模式和金融资产的合同现金流量特征将金融资产分类为以摊余成本计量的金融资产、以公允价值计量且其变动计入其他综合收益的金融资产和以公允价值计量且其变动计入当期损益的金融资产。

1) 以摊余成本计量的金融资产

以摊余成本计量的金融资产，是指同时符合下列条件的金融资产：①本公司管理该金融资产的业务模式是以收取合同现金流量为目标；②该金融资产的合同条款规定，在特定日期产生的现金流量，仅为对本金和以未偿付本金金额为基础的利息的支付。

该类金融资产在初始确认后采用实际利率法以摊余成本计量，所产生的利得或损失在终止确认、按照实际利率法摊销或确认减值时，计入当期损益。

对于金融资产的摊余成本，应当以该金融资产的初始确认金额经下列调整后的结果确定：①扣除已偿还的本金；②加上或减去采用实际利率法将该初始确认金额与到期日金额之间的差额进行摊销形成的累计摊销额；③扣除累计计提的损失准备。

实际利率法，是指计算金融资产或金融负债的摊余成本以及将利息收入或利息费用分摊计入各会计期间的方法。实际利率，是指将金融资产或金融负债在预计存续期的估计未来现金流量，折现为该金融资产账面余额或该金融负债摊余成本所使用的利率。在确定实际利率时，本公司在考虑金融资产或金融负债所有合同条款(如提前还款、展期、看涨期权或其他类似期权等)的基础上估计预期现金流量，但不考虑预期信用损失。

本公司根据金融资产账面余额乘以实际利率计算确定利息收入，但下列情况除外：①对于购入或源生的已发生信用减值的金融资产，自初始确认起，按照该金融资产的摊余成本和经信用调整的实际利率计算确定其利息收入。②对于购入或源生的未发生信用减值、但在后续期间成为已发生信用减值的金融资产，按照该金融资产的摊余成本和实际利率计算确定其利息收入。若该金融工具在后续期间因其信用风险有所改善而不再存在信用减值，并且这一改善在客观上可与应用上述规定之后发生的某一事件相联系，应转按实际利率乘以该金融资产账面余额来计算确定利息收入。

2) 以公允价值计量且其变动计入其他综合收益的金融资产

以公允价值计量且其变动计入其他综合收益的金融资产，是指同时符合下列条件的金融资产：①本公司管理该金融资产的业务模式既以收取合同现金流量为目标又以出售该金融资产为目标。②该金融资产的合同条款规定，在特定日期产生的现金流量，仅为对本金和以未偿付本金金额为基础的利息的支付。

该类金融资产在初始确认后以公允价值进行后续计量。采用实际利率法计算的利息、减值损失或利得及汇兑损益计入当期损益，其他利得或损失计入其他综合收益。终止确认时，将之前计入其他综合收益的累计利得或损失从其他综合收益中转出，计入当期损益。

对于非交易性权益工具投资，本公司可在初始确认时将其不可撤销地指定为以公允价值计量且其变动计入其他综合收益的金融资产。该指定基于单项非交易性权益工具投资的基础上作出，且相关投资从工具发行者的角度符合权益工具的定义。此类投资在初始指定后，除了获得的股利(属于投资成本收回部分的除外)计入当期损益外，其他相关的利得或损失(包括汇兑损益)均计入其他综合收益。终止确认时，将之前计入其他综合收益的累计利得或损失从其他综合收益中转出，计入留存收益。

3) 以公允价值计量且其变动计入当期损益的金融资产

除上述 1)、2) 情形外，本公司将其余所有的金融资产分类为以公允价值计量且其变动计入当期损益的金融资产。在初始确认时，如果能够消除或显著减少会计错配，可以将金融资产不可撤销地指定为以公允价值计量且其变动计入当期损益的金融资产。本公司在非同一控制下的企业合并中确认的或有对价构成金融资产的，该金融资产分类为以公允价值计量且其变动计入当期损益的金融资产。

该类金融资产在初始确认后以公允价值进行后续计量，产生的利得或损失计入当期损益。

(3) 金融负债的分类和后续计量

本公司将金融负债分类为以公允价值计量且其变动计入当期损益的金融负债、金融资产转移不符合终止确认条件或继续涉入被转移金融资产所形成的金融负债、财务担保合同及以摊余成本计量的金融负债。

1) 以公允价值计量且其变动计入当期损益的金融负债

以公允价值计量且其变动计入当期损益的金融负债，包括交易性金融负债(含属于金融负债的衍生工具)和指定为以公允价值计量且其变动计入当期损益的金融负债。在非同一控制下的企业合并中，本公司作为购买方确认的或有对价形成金融负债的，该金融负债应当按照以公允价值计量且其变动计入当期损益进行会计处理。

以公允价值计量且其变动计入当期损益的金融负债在初始确认后以公允价值进行后续计量，产生的利得或损失计入当期损益。

因公司自身信用风险变动引起的指定为以公允价值计量且其变动计入当期损益的金融负债的公允价值变动金额计入其他综合收益，除非该处理会造成或扩大损益中的会计错配。该金融负债的其他公允价值变动计入当期损益。终止确认时，将之前计入其他综合收益的累计利得或损失从其他综合收益中转出，计入留存收益。

2) 金融资产转移不符合终止确认条件或继续涉入被转移金融资产所形成的金融负债

该类金融负债按照本附注第十节-五、11.2 金融资产转移的会计政策确定的方法进行计量。

3) 财务担保合同

财务担保合同，是指当特定债务人到期不能按照最初或修改后的债务工具条款偿付债务时，要求本公司向蒙受损失的合同持有人赔付特定金额的合同。

不属于上述 1) 或 2) 情形的财务担保合同，在初始确认后按照下列两项金额之中的较高者进行后续计量：①按照本附注第十节-五、11.5 金融工具的减值方法确定的损失准备金额；②初始确认金额扣除按照本附注第十节-五、37 的收入确认方法所确定的累计摊销额后的余额。

4) 以摊余成本计量的金融负债

除上述 1)、2)、3) 情形外，本公司将其余所有的金融负债分类为以摊余成本计量的金融负债。

该类金融负债在初始确认后采用实际利率法以摊余成本计量，产生的利得或损失在终止确认或在按照实际利率法摊销时计入当期损益。

(4) 权益工具

权益工具是指能证明拥有本公司在扣除所有负债后的资产中的剩余权益的合同。本公司发行(含再融资)、回购、出售或注销权益工具作为权益的变动处理。与权益性交易相关的交易费用从权益中扣减。本公司对权益工具持有方的各种分配(不包括股票股利)，减少股东权益。本公司不确认权益工具的公允价值变动额。

2. 金融资产转移的确认依据及计量方法

金融资产转移，是指本公司将金融资产(或其现金流量)让与或交付该金融资产发行方以外的另一方。金融资产终止确认，是指本公司将之前确认的金融资产从其资产负债表中予以转出。

满足下列条件之一的金融资产，本公司予以终止确认：(1)收取该金融资产现金流量的合同权利终止；(2)该金融资产已转移，且将金融资产所有权上几乎所有的风险和报酬转移给转入方；(3)该金融资产已转移，虽然本公司既没有转移也没有保留金融资产所有权上几乎所有的风险和报酬，但是放弃了对该金融资产的控制。

若本公司既没有转移也没有保留金融资产所有权上几乎所有的风险和报酬，且保留了对该金融资产的控制的，则按照继续涉入被转移金融资产的程度继续确认有关金融资产，并相应确认有关负债。继续涉入所转移金融资产的程度，是指该金融资产价值变动使企业面临的风险水平。

金融资产整体转移满足终止确认条件的，将下列两项金额的差额计入当期损益：(1)被转移金融资产在终止确认日的账面价值；(2)因转移金融资产而收到的对价，与原直接计入其他综合收益的公允价值变动累计额中对应终止确认部分的金额之和。金融资产部分转移满足终止确认条件的，将所转移金融资产整体的账面价值，在终止确认部分和未终止确认部分之间，按照各自的相对公允价值进行分摊，并

将下列两项金额的差额计入当期损益：(1)终止确认部分在终止确认日的账面价值；(2)终止确认部分收到的对价，与原直接计入其他综合收益的公允价值变动累计额中对应终止确认部分的金额之和。对于本公司指定为以公允价值计量且其变动计入其他综合收益的非交易性权益工具，整体或部分转移满足终止确认条件的，按上述方法计算的差额计入留存收益。

3. 金融负债终止确认条件

金融负债(或其一部分)的现时义务已经解除的，本公司终止确认该金融负债(或该部分金融负债)。本公司(借入方)与借出方之间签订协议，以承担新金融负债方式替换原金融负债，且新金融负债与原金融负债的合同条款实质上不同的，终止确认原金融负债，同时确认一项新金融负债。本公司对原金融负债(或其一部分)的合同条款做出实质性修改的，终止确认原金融负债，同时按照修改后的条款确认一项新金融负债。

金融负债(或其一部分)终止确认的，本公司将其账面价值与支付的对价(包括转出的非现金资产或承担的负债)之间的差额，计入当期损益。本公司回购金融负债一部分的，按照继续确认部分和终止确认部分在回购日各自的公允价值占整体公允价值的比例，对该金融负债整体的账面价值进行分配。分配给终止确认部分的账面价值与支付的对价(包括转出的非现金资产或承担的负债)之间的差额，计入当期损益。

4. 金融工具公允价值的确定

公允价值是指市场参与者在计量日发生的有序交易中，出售一项资产所能收到或者转移一项负债所需支付的价格。本公司以公允价值计量相关资产或负债，假定出售资产或者转移负债的有序交易在相关资产或负债的主要市场进行；不存在主要市场的，本公司假定该交易在相关资产或负债的最有利市场进行。主要市场(或最有利市场)是本公司在计量日能够进入的交易市场。

本公司采用在当前情况下适用并且有足够可利用数据和其他信息支持的估值技术，考虑市场参与者将该资产用于最佳用途产生经济利益的能力，或者将该资产出售给能够用于最佳用途的其他市场参与者产生经济利益的能力，优先使用相关可观察输入值，只有在可观察输入值无法取得或取得不切实可行的情况下，才使用不可观察输入值。

在财务报表中以公允价值计量或披露的资产和负债，根据对公允价值计量整体而言具有重要意义的最低层次输入值，确定所属的公允价值层次：第一层次输入值，是在计量日能够取得的相同资产或负债在活跃市场上未经调整的报价；第二层次输入值，是除第一层次输入值外相关资产或负债直接或间接可观察的输入值，包括：活跃市场中有类似资产或负债的报价；非活跃市场中相同或类似资产或负债的报价；除报价以外的其他可观察输入值，如在正常报价间隔期间可观察的利益和收益率曲线等；第三层次输入值，是相关资产或负债的不可观察输入值，包括不能直接观察或无法由可观察市场数据验证的利率、股票波动率、企业合并中承担的弃置义务的未来现金流量、使用自身数据做出的财务预测等。每个资产负债表日，本公司对在财务报表中确认的持续以公允价值计量的资产和负债进行重新评估，以确定是否在公允价值计量层次之间发生转换。

5. 金融工具的减值

本公司以预期信用损失为基础，对以摊余成本计量的金融资产、合同资产、以公允价值计量且其变动计入其他综合收益的债务工具投资、租赁应收款以及本附注三(九)1(3)3所述的财务担保合同进行减值处理并确认损失准备。预期信用损失，是指以发生违约的风险为权重的金融工具信用损失的加权平均值。信用损失，是指本公司按照原实际利率折现的、根据合同应收的所有合同现金流量与预期收取的所有现金流量之间的差额，即全部现金短缺的现值。

对于购买或源生的已发生信用减值的金融资产，公司在资产负债表日仅将自初始确认后整个存续期内预期信用损失的累计变动确认为损失准备。

对于由《企业会计准则第 14 号——收入》规范的交易形成的应收款项或合同资产及《企业会计准则第 21 号——租赁》规范的租赁应收款，本公司运用简化计量方法，按照相当于整个存续期内的预期信用损失金额计量损失准备。

除上述计量方法以外的金融工具，本公司按照一般方法计量损失准备，在每个资产负债表日评估其信用风险自初始确认后是否已经显著增加。如果信用风险自初始确认后并未显著增加，处于第一阶段，本公司按照该金融工具未来 12 个月内预期信用损失的金额计量损失准备；如果信用风险自初始确认后已显著增加但尚未发生信用减值的，处于第二阶段，本公司按照整个存续期内预期信用损失的金额计量损失准备；如果金融资产自初始确认后已经发生信用减值的，处于第三阶段，本公司按照整个存续期内预期信用损失的金额计量损失准备。

整个存续期预期信用损失，是指因金融工具整个预计存续期内所有可能发生的违约事件而导致的预期信用损失。未来 12 个月内预期信用损失，是指因资产负债表日后 12 个月内(若金融工具的预计存续期少于 12 个月，则为预计存续期)可能发生的金融工具违约事件而导致的预期信用损失，是整个存续期预期信用损失的一部分。

本公司考虑所有合理且有依据的信息，包括前瞻性信息，通过比较金融工具在资产负债表日发生违约的风险与在初始确认日发生违约的风险，确定金融工具预计存续期内发生违约风险的相对变化，以评估金融工具的信用风险自初始确认后是否已显著增加。对于在单项工具层面无法以合理成本获得关于信用风险显著增加的充分证据的金融工具，本公司以组合为基础考虑评估信用风险是否显著增加。若本公司判断金融工具在资产负债表日只具有较低的信用风险，则假定该金融工具的信用风险自初始确认后并未显著增加。

本公司在每个资产负债表日重新计量预期信用损失，由此形成的损失准备的增加或转回金额，作为减值损失或利得计入当期损益。对于以摊余成本计量的金融资产，损失准备抵减该金融资产在资产负债表中列示的账面价值；对于以公允价值计量且其变动计入其他综合收益的债务工具投资，公司在其他综合收益中确认其损失准备，不抵减该金融资产在资产负债表中列示的账面价值。

6. 金融资产和金融负债的抵销

当本公司具有抵销已确认金融资产和金融负债的法定权利，且目前可执行该种法定权利，同时本公司计划以净额结算或同时变现该金融资产和清偿该金融负债时，金融资产和金融负债以相互抵销后的金额在资产负债表内列示。除此以外，金融资产和金融负债在资产负债表内分别列示，不予相互抵销。

12、应收票据

1. 应收票据的预期信用损失的确定方法及会计处理方法

本公司按照本附注第十节-五、11.5 所述的简化计量方法确定应收票据的预期信用损失并进行会计处理。在资产负债表日，按应收取的合同现金流量与预期收取的现金流量之间的差额的现值计量应收票据的信用损失。本公司将信用风险特征明显不同的应收票据单独进行减值测试，并估计预期信用损失；将其余应收票据按信用风险特征划分为若干组合，参考历史信用损失经验，结合当前状况并考虑前瞻性信息，在组合基础上估计预期信用损失。

2. 按照信用风险特征组合计提坏账准备的组合类别及确定依据

组合名称	确定组合的依据	计量预期信用损失的方法
低风险银行承兑汇票组合	承兑人为最近一年主体信用等级 A 以上且评级展望不为负面的银行	参考历史信用损失经验，结合当前状况以及对未来经济状况的预测，通过违约风险敞口和整个存续期预期信用损失率，计算预期信用损失
非低风险银行承兑汇票组合	承兑人为最近一年主体信用等级 A 以下银行	参考历史信用损失经验，结合当前状况以及对未来经济状况的预测，编制应收票据账龄与整个存续期预期信用损失率对照表，计算预期信用损失
商业承兑汇票组合	承兑人为企业	参考历史信用损失经验，结合当前状况以及对未来经济状况的预测，编制应收票据账龄与整个存续期预期信用损失率对照表，计算预期信用损失

3. 基于账龄确认信用风险特征组合的账龄计算方法

公司按照先发生先收回的原则统计并计算应收账款账龄。

4. 按照单项计提坏账准备的认定单项计提判断标准

本公司将债务人信用状况明显恶化、未来回款可能性较低、已经发生信用减值等信用风险特征明显不同的应收账款单独进行减值测试。

13、应收账款

1. 应收账款的预期信用损失的确定方法及会计处理方法

本公司按照本附注第十节-五、11.5 所述的简化计量方法确定应收账款的预期信用损失并进行会计处理。在资产负债表日，按应收取的合同现金流量与预期收取的现金流量之间的差额的现值计量应收账款的信用损失。本公司将信用风险特征明显不同的应收账款单独进行减值测试，并估计预期信用损失；

将其余应收账款按信用风险特征划分为若干组合，参考历史信用损失经验，结合当前状况并考虑前瞻性信息，在组合基础上估计预期信用损失。

2. 按照信用风险特征组合计提坏账准备的组合类别及确定依据

组合名称	确定组合的依据	计量预期信用损失的方法
账龄组合	按账龄划分的具有类似信用风险特征的应收账款	参考历史信用损失经验，结合当前状况以及对未来经济状况的预测，编制应收账款账龄与整个存续期预期信用损失率对照表，计算预期信用损失
关联方组合	应收关联方款项	1) 合并范围内关联方：参考历史信用损失经验，结合当前状况以及对未来经济状况的预测，通过违约风险敞口和整个存续期预期信用损失率，计算预期信用损失 2) 其他关联方：参考历史信用损失经验，结合当前状况以及对未来经济状况的预测，编制应收账款账龄与整个存续期预期信用损失率对照表，计算预期信用损失

14、应收款项融资

1. 基于账龄确认信用风险特征组合的账龄计算方法

公司按照先发生先收回的原则统计并计算应收账款账龄。

2. 按照单项计提坏账准备的认定单项计提判断标准

本公司将债务人信用状况明显恶化、未来回款可能性较低、已经发生信用减值等信用风险特征明显不同的应收账款单独进行减值测试。

15、其他应收款

1. 其他应收款预期信用损失的确定方法及会计处理方法

本公司按照本附注第十节-五、11.5 所述的一般方法确定其他应收款的预期信用损失并进行会计处理。在资产负债表日，按应收取的合同现金流量与预期收取的现金流量之间的差额的现值计量其他应收款的信用损失。本公司将信用风险特征明显不同的其他应收款单独进行减值测试，并估计预期信用损失；将其余其他应收款按信用风险特征划分为若干组合，参考历史信用损失经验，结合当前状况并考虑前瞻性信息，在组合基础上估计预期信用损失。

2. 按照信用风险特征组合计提坏账准备的组合类别及确定依据

组合名称	确定组合的依据	按组合计提损失准备的计提方法
账龄组合	按账龄划分的具有类似信用风险特征的其他应收款	参考历史信用损失经验，结合当前状况以及对未来经济状况的预测，编制其他应收款账龄与未来 12 个月内或整个存续期预期信用损失率对照表，计算预期信用损失
关联方组合	应收关联方款项	参考历史信用损失经验，结合当前状况以及对未来经济状况的预测，通过违约风险敞口和整个存续期预期信用损失率，计算预期信

		用损失
低信用风险组合	(1)代收代付社保; (2)员工备用金。	参考历史信用损失经验,结合当前状况以及对未来经济状况的预测,通过违约风险敞口和整个存续期预期信用损失率,计算预期信用损失

3. 基于账龄确认信用风险特征组合的账龄计算方法

公司按照先发生先收回的原则统计并计算其他应收款账龄。

4. 按照单项计提坏账准备的单项计提判断标准

本公司将债务人信用状况明显恶化、未来回款可能性较低、已经发生信用减值等信用风险特征明显不同的其他应收款单独进行减值测试。

16、合同资产

17、存货

1. 存货类别、发出计价方法、盘存制度、低值易耗品和包装物的摊销方法

(1) 存货包括在日常活动中持有以备出售的产成品或商品、处在生产过程中的在产品、在生产过程或提供劳务过程中耗用的材料和物料、在途物资和委托加工物资等。

(2) 企业取得存货按实际成本计量。1) 外购存货库存商品的成本即为该存货的采购成本,通过进一步加工取得的存货成本由采购成本和加工成本构成。2) 债务重组取得债务人用以抵债的存货,以放弃债权的公允价值和使该存货达到当前位置和状态所发生的可直接归属于该存货的相关税费为基础确定其入账价值。3) 在非货币性资产交换具备商业实质和换入资产或换出资产的公允价值能够可靠计量的前提下,非货币性资产交换换入的存货通常以换出资产的公允价值为基础确定其入账价值,除非有确凿证据表明换入资产公允价值更加可靠;不满足上述前提的非货币性资产交换,以换出资产的账面价值和应支付的相关税费作为换入存货的成本。4) 以同一控制下的企业吸收合并方式取得的存货按被合并方的账面价值确定其入账价值;以非同一控制下的企业吸收合并方式取得的存货按公允价值确定其入账价值。

(3) 企业发出存货的成本计量采用月末一次加权平均法。

(4) 低值易耗品和包装物的摊销方法

低值易耗品按照使用次数分次进行摊销。

(5) 存货的盘存制度为永续盘存制。

2. 存货跌价准备

(1) 存货跌价准备的确认标准和计提方法

资产负债表日,存货采用成本与可变现净值孰低计量。存货可变现净值是按存货的估计售价减去至完工时估计将要发生的成本、估计的销售费用以及相关税费后的金额。在确定存货的可变现净值时,以

取得的确凿证据为基础，同时考虑持有存货的目的以及资产负债表日后事项的影响，除有明确证据表明资产负债表日市场价格异常外，本期期末存货项目的可变现净值以资产负债表日市场价格为基础确定，其中：

1) 产成品、商品和用于出售的材料等直接用于出售的商品存货，在正常生产经营过程中以该存货的估计售价减去估计的销售费用和相关税费后的金额确定其可变现净值；

2) 需要经过加工的材料存货，在正常生产经营过程中以所生产的产成品的估计售价减去至完工时估计将要发生的成本、估计的销售费用和相关税费后的金额确定其可变现净值；资产负债表日，同一项存货中一部分有合同价格约定、其他部分不存在合同价格的，分别确定其可变现净值，并与其对应的成本进行比较，分别确定存货跌价准备的计提或转回的金额。

期末按照单个存货项目计提存货跌价准备；但对于数量繁多、单价较低的存货，按照存货类别计提存货跌价准备；与在同一地区生产和销售的产品系列相关、具有相同或者类似最终用途或目的，且难以与其他项目分开计量的存货，则合并计提存货跌价准备。

计提存货跌价准备后，如果以前减记存货价值的影响因素已经消失，导致存货的可变现净值高于其账面价值的，在原已计提的存货跌价准备金额内予以转回，转回的金额计入当期损益。

18、持有待售资产

19、债权投资

20、其他债权投资

21、长期应收款

22、长期股权投资

本部分所指的长期股权投资是指本公司对被投资单位具有控制、共同控制或重大影响的长期股权投资，包括对子公司、合营企业和联营企业的权益性投资。

1. 共同控制和重大影响的判断标准

共同控制，是指按照相关约定对某项安排所共有的控制，并且该安排的相关活动必须经过分享控制权的参与方一致同意后才能决策。本公司与其他合营方一同对被投资单位实施共同控制且对被投资单位净资产享有权利的，被投资单位为本公司的合营企业。判断是否存在共同控制时，不考虑享有的保护性权利。

重大影响，是指对一个企业的财务和经营决策有参与决策的权力，但并不能够控制或者与其他方一起共同控制这些政策的制定。本公司能够对被投资单位施加重大影响的，被投资单位为本公司联营企

业。在确定能否对被投资单位施加重大影响时，考虑投资方直接或间接持有被投资单位的表决权股份以及投资方及其他方持有的当期可执行潜在表决权在假定转换为对被投资方单位的股权后产生的影响，包括被投资单位发行的当期可转换的认股权证、股份期权及可转换公司债券等的影响。

2. 长期股权投资的初始投资成本的确定

(1) 同一控制下的合并形成的，合并方以支付现金、转让非现金资产、承担债务或发行权益性证券作为合并对价的，在合并日按取得被合并方所有者权益在最终控制方合并财务报表中的账面价值的份额作为其初始投资成本。长期股权投资初始投资成本与支付的现金、转让的非现金资产、所承担债务账面价值或发行股份的面值总额之间的差额调整资本公积；资本公积不足冲减的，调整留存收益。通过多次交易分步取得同一控制下被合并方的股权，最终形成同一控制下企业合并的，应分别是否属于“一揽子交易”进行处理：属于“一揽子交易”的，将各项交易作为一项取得控制权的交易进行会计处理。不属于“一揽子交易”的，在合并日按照应享有被合并方股东权益在最终控制方合并财务报表中的账面价值的份额作为长期股权投资的初始投资成本，长期股权投资初始投资成本与达到合并前的长期股权投资账面价值加上合并日进一步取得股份新支付对价的账面价值之和的差额，调整资本公积；资本公积不足冲减的，调整留存收益。合并日之前持有的股权投资因采用权益法核算或为其他权益工具投资而确认的其他综合收益，暂不进行会计处理。

(2) 非同一控制下的企业合并形成的，公司按照购买日确定的合并成本作为长期股权投资的初始投资成本。合并成本为购买日购买方为取得对被购买方的控制权而付出的资产、发生或承担的负债以及发行的权益性证券的公允价值。购买方为企业合并而发生的审计、法律服务、评估咨询等中介费用以及其他相关管理费用于发生时计入当期损益；购买方作为合并对价发行的权益性证券或债务性证券的交易费用，计入权益性证券或债务性证券的初始确认金额。本公司将合并协议约定的或有对价作为企业合并转移对价的一部分，按照其在购买日的公允价值计入企业合并成本。通过多次交易分步实现的非同一控制下企业合并，根据企业会计准则判断该多次交易是否属于“一揽子交易”。属于“一揽子交易”的，将各项交易作为一项取得控制权的交易进行会计处理。不属于“一揽子交易”的，按照原持有被购买方的股权投资账面价值加上新增投资成本之和，作为改按成本法核算的长期股权投资的初始投资成本；原持有的股权采用权益法核算的，相关其他综合收益暂不进行会计处理；原持有股权投资为其他权益工具投资的，其公允价值与账面价值之间的差额，以及原计入其他综合收益的累计公允价值变动直接转入留存收益。

(3) 除企业合并形成的长期股权投资外的其他股权投资，按成本进行初始计量：以支付现金取得的，按照实际支付的购买价款作为其初始投资成本；以发行权益性证券取得的，按照发行权益性证券的公允价值作为其初始投资成本，与发行权益性证券直接相关的费用，按照《企业会计准则第 37 号——金融

工具列报》的有关规定确定；在非货币性资产交换具有商业实质和换入资产或换出资产的公允价值能够可靠计量的前提下，非货币性资产交换换入的长期股权投资以换出资产的公允价值和应支付的相关税费确定其初始投资成本，除非有确凿证据表明换入资产的公允价值更加可靠；不满足上述前提的非货币性资产交换，以换出资产的账面价值和应支付的相关税费作为换入长期股权投资的初始投资成本。通过债务重组取得的长期股权投资，其初始投资成本以放弃债权的公允价值为基础确定。与取得长期股权投资直接相关的费用、税金及其他必要支出也计入投资成本。

对于因追加投资能够对被投资单位实施重大影响或实施共同控制但不构成控制的，长期股权投资成本为按照《企业会计准则第 22 号——金融工具确认和计量》确定的原持有股权投资的公允价值加上新增投资成本之和，作为改按权益法核算的初始投资成本。原持有的股权投资分类为其他权益工具投资的，其公允价值与账面价值之间的差额，以及原计入其他综合收益的累计公允价值变动应当直接转入留存收益。

3. 长期股权投资的后续计量及损益确认方法

(1) 成本法核算的长期股权投资

公司对子公司的长期股权投资，采用成本法核算。除取得投资时实际支付的价款或对价中包含的已宣告但尚未发放的现金股利或利润外，公司按照享有被投资单位宣告发放的现金股利或利润确认当期投资收益。

(2) 权益法核算的长期股权投资

对联营企业和合营企业的长期股权投资，采用权益法核算。

采用权益法核算的长期股权投资的初始投资成本大于投资时应享有被投资单位可辨认净资产公允价值份额的，不调整长期股权投资的初始投资成本；长期股权投资的初始投资成本小于投资时应享有被投资单位可辨认净资产公允价值份额的，其差额应当计入当期损益，同时调整长期股权投资的成本。取得长期股权投资后，被投资单位采用的会计政策及会计期间与公司不一致的，按照公司的会计政策及会计期间对被投资单位的财务报表进行调整，并据以确认投资损益和其他综合收益等。按照应享有或应分担的被投资单位实现的净损益和其他综合收益的份额，分别确认投资收益和其他综合收益，同时调整长期股权投资的账面价值；在确认应享有被投资单位净损益的份额时，以取得投资时被投资单位各项可辨认资产等的公允价值为基础，对被投资单位的净利润进行调整后确认。按照被投资单位宣告分派的利润或现金股利计算应享有的部分，相应减少长期股权投资的账面价值；对于被投资单位除净损益、其他综合收益和利润分配以外所有者权益的其他变动，调整长期股权投资的账面价值并计入所有者权益。公司与联营企业、合营企业之间发生的未实现内部交易损益按照享有的比例计算归属于公司的部分，予以抵销，在此基础上确认投资收益。与被投资单位发生的未实现内部交易损失，属于资产减值损失的，全额确认。

在公司确认应分担被投资单位发生亏损时，按照以下顺序进行处理：首先，冲减长期股权投资的账面价值。其次，长期股权投资的账面价值不足以冲减的，以其他实质上构成对被投资单位净投资的长期权益账面价值为限继续确认投资损失、冲减长期应收项目的账面价值。经过上述处理，按照投资合同或协议约定企业仍承担额外义务的，按预计承担的义务确认预计负债，计入当期投资损失。被投资单位以后期间实现净利润的，本公司在收益弥补未确认的亏损分担额后，恢复确认收益分享额。

在持有投资期间，被投资单位编制合并财务报表的，以合并财务报表中的净利润、其他综合收益和其他所有者权益变动中归属于被投资单位的金额为基础进行核算。

对于本公司向合营企业与联营企业投出的资产构成业务的，投资方因此取得长期股权投资但未取得控制权的，以投出业务的公允价值作为新增长期股权投资的初始投资成本，初始投资成本与投出业务的账面价值之差，全额计入当期损益。本公司向合营企业或者联营企业出售的资产构成业务的，取得的对价与业务的账面价值之差，全额计入当期损益。本公司自联营及合营企业购入的资产构成业务的，按《企业会计准则第 20 号——企业合并》的规定进行会计处理，全额确认与交易相关的利得或损失。

4. 长期股权投资的处置

处置长期股权投资，其账面价值与实际取得价款的差额，计入当期损益。

(1) 权益法核算下的长期股权投资的处置

采用权益法核算的长期股权投资，处置后的剩余股权仍采用权益法核算的，在处置该项投资时，采用与被投资单位直接处置相关资产或者负债相同的基础，按相应比例对原计入其他综合收益的部分进行会计处理。因被投资单位除净损益、其他综合收益和利润分配以外的其他所有者权益变动而确认的所有者权益，按比例结转入当期损益。

因处置部分股权投资等原因丧失了对投资单位的共同控制或者重大影响的，处置后的剩余股权改按金融工具确认和计量准则核算，其在丧失共同控制或重大影响之日的公允价值与账面价值之间的差额计入当期损益。原股权投资因采用权益法核算而确认的其他综合收益，在终止确认权益法核算时采用与被投资单位直接处置相关资产或负债相同的基础进行会计处理。因被投资方除净损益、其他综合收益和利润分配以外的其他所有者权益变动而确认的所有者权益，在终止采用权益法核算时全部转入当期损益。

(2) 成本法核算下的长期股权投资的处置

采用成本法核算的长期股权投资，处置后剩余股权仍采用成本法核算的，其在取得对被投资单位的控制之前因采用权益法核算或者金融工具确认和计量准则核算而确认的其他综合收益，采用与被投资单位直接处置相关资产或者负债相同的基础进行处理，并按比例结转当期损益；因采用权益法核算而确认的被投资单位净资产中除净损益、其他综合收益和净利润分配以外的其他所有者权益变动按比例结转当期损益。

因其他投资方增资而导致本公司持股比例下降、从而丧失控制权但能对被投资单位实施共同控制或施加重大影响的，按照新的持股比例确认本公司应享有的被投资单位因增资扩股而增加净资产的份额，与应结转持股比例下降部分所对应的长期股权投资原账面价值之间的差额计入当期损益；然后，按照新的持股比例视同自取得投资时即采用权益法核算进行调整。

公司因处置部分股权投资或其他原因丧失了对原有子公司控制权的，处置后的剩余股权能够对被投资单位实施共同控制或施加重大影响的，改按权益法核算，并对该剩余股权视同自取得时即采用权益法核算进行调整，购买日之前持有的股权投资因采用权益法核算而确认的其他综合收益和其他所有者权益按比例结转；处置后的剩余股权不能对被投资单位实施共同控制或施加重大影响的，改按《企业会计准则第 22 号——金融工具确认和计量》的有关规定进行会计处理，其在丧失控制之日的公允价值与账面价值间的差额计入当期损益，其他综合收益和其他所有者权益全部结转为当期损益。

本公司通过多次交易分步处置对子公司股权投资直至丧失控制权，如果上述交易属于一揽子交易的，将各项交易作为一项处置子公司股权投资并丧失控制权的交易进行会计处理，在丧失控制权之前每一次处置价款与所处置的股权对应的长期股权投资账面价值之间的差额，先确认为其他综合收益，到丧失控制权时再一并转入丧失控制权的当期损益。

23、投资性房地产

投资性房地产计量模式

不适用

24、固定资产

(1) 确认条件

固定资产是指同时具有下列特征的有形资产：(1)为生产商品、提供劳务、出租或经营管理持有的；(2)使用寿命超过一个会计年度。

固定资产同时满足下列条件的予以确认：(1)与该固定资产有关的经济利益很可能流入企业；(2)该固定资产的成本能够可靠地计量。与固定资产有关的后续支出，符合上述确认条件的，计入固定资产成本；不符合上述确认条件的，发生时计入当期损益。

(2) 折旧方法

类别	折旧方法	折旧年限	残值率	年折旧率
----	------	------	-----	------

房屋及建筑物	年限平均法	30	5	3.17%
运输工具	年限平均法	5	5	19.00%
电子设备及其他	年限平均法	5-10	5	9.50%-19.00%

1) 符合资本化条件的固定资产装修费用，在两次装修期间与固定资产尚可使用年限两者中较短的期间内，采用年限平均法单独计提折旧。

2) 已计提减值准备的固定资产，还应扣除已计提的固定资产减值准备累计金额计算折旧率。

3) 公司至少年度终了对固定资产的使用寿命、预计净残值和折旧方法进行复核，如发生改变则作为会计估计变更处理。

25、在建工程

1. 在建工程同时满足经济利益很可能流入、成本能够可靠地计量则予以确认。在建工程按建造该项资产达到预定可使用状态前所发生的实际成本计量。

2. 在建工程达到预定可使用状态时，按工程实际成本转入固定资产。已达到预定可使用状态但尚未办理竣工结算的，先按估计价值转入固定资产，待办理竣工决算后再按实际成本调整原暂估价值，但不再调整原已计提的折旧。

3. 本公司在建工程转为固定资产的具体标准和时点如下：

类 别	转为固定资产的标准和时点
房屋建筑物	<ol style="list-style-type: none"> 1. 主体建设工程及配套工程已完工； 2. 工程建设达到预定设计要求，经公司、设计、施工、监理等工程建设相关单位完成验收； 3. 经住房和建设局、生态建设局、自然资源和规划局等等行政管理部门验收； 4. 达到预定可使用状态但尚未办理竣工决算的，自达到预定可使用状态之日起，按工程成本支出的暂估金额转入固定资产，待办理竣工决算后，再按实际成本调整原先的暂估金额。

26、借款费用

借款费用，包括借款利息、折价或者溢价的摊销、辅助费用以及因外币借款而发生的汇兑差额等。

1. 借款费用资本化的确认原则

公司发生的借款费用，可直接归属于符合资本化条件的资产的购建或者生产的，予以资本化，计入相关资产成本；其他借款费用，在发生时根据其发生额确认为费用，计入当期损益。

2. 借款费用资本化期间

(1) 当同时满足下列条件时，开始资本化：1) 资产支出已经发生；2) 借款费用已经发生；3) 为使资产达到预定可使用或可销售状态所必要的购建或者生产活动已经开始。

(2) 暂停资本化：若符合资本化条件的资产在购建或者生产过程中发生非正常中断，并且中断时间连续超过 3 个月，暂停借款费用的资本化；中断期间发生的借款费用确认为当期费用，直至资产的购建或者生产活动重新开始。该项中断如是所购建或生产的符合资本化条件的资产达到预定可使用状态或者可销售状态必要的程序，则借款费用继续资本化。

(3) 停止资本化：当所购建或者生产符合资本化条件的资产达到预定可使用或者可销售状态时，借款费用停止资本化。当购建或者生产符合资本化的资产中部分项目分别完工且可单独使用时，该部分资产借款费用停止资本化。购建或者生产的资产的各部分分别完工，但必须等到整体完工后才可使用或者对外销售的，在该资产整体完工时停止借款费用资本化。

3. 借款费用资本化率及资本化金额的计算方法

为购建或者生产符合资本化条件的资产而借入专门借款的，以专门借款当期实际发生的利息费用(包括按照实际利率法确定的折价或溢价的摊销)，减去将尚未动用的借款资金存入银行取得的利息收入或进行暂时性投资取得的投资收益后的金额，确定应予资本化的利息金额；为购建或者生产符合资本化条件的资产占用了一般借款的，根据累计资产支出超过专门借款的资产支出加权平均数乘以占用一般借款的资本化率(加权平均利率)，计算确定一般借款应予资本化的利息金额。在资本化期间内，每一会计期间的利息资本化金额不超过当期相关借款实际发生的利息金额。外币专门借款本金及利息的汇兑差额，在资本化期间内予以资本化。专门借款发生的辅助费用，在所购建或生产的符合资本化条件的资产达到预定可使用或者可销售状态之前发生的，予以资本化；在达到预定可使用或者可销售状态之后发生的，计入当期损益。一般借款发生的辅助费用，在发生时计入当期损益。借款存在折价或者溢价的，按照实际利率法确定每一会计期间应摊销的折价或者溢价金额，调整每期利息金额。

27、生物资产

28、油气资产

无

29、无形资产

(1) 使用寿命及其确定依据、估计情况、摊销方法或复核程序

1. 无形资产的初始计量

无形资产按成本进行初始计量。外购无形资产的成本，包括购买价、相关税费以及直接归属于该项资产达到预定用途所发生的其他支出。购买无形资产的价款超过正常信用条件延期支付，实质上具有融资性质的，无形资产的成本以购买价款的现值为基础确定。债务重组取得债务人用以抵债的无形资产，以放弃债权的公允价值和可直接归属于使该资产达到预定用途所发生的税金等其他成本为基础确定其入账价值。在非货币性资产交换具备商业实质且换入或换出资产的公允价值能够可靠计量的前提下，非货币性资产交换换入的无形资产以换出资产的公允价值和应支付的相关税费作为换入无形资产的成本，除非有确凿证据表明换入资产的公允价值更可靠；不满足上述前提的非货币性资产交换，以换出资产的账面价值和应支付的相关税费作为换入无形资产的成本，不确认损益。

与无形资产有关的支出，如果相关的经济利益很可能流入本公司且成本能可靠地计量，则计入无形资产成本。除此之外的其他项目的支出，在发生时计入当期损益。

取得的土地使用权通常作为无形资产核算。自行开发构建厂房等建筑物，相关的土地使用权支出和建筑物建造成本分别作为无形资产和固定资产核算。如为外购的房屋及建筑物，则将有关价款在土地使用权和建筑物之间分配，难以合理分配的，全部作为固定资产处理。

2. 无形资产使用寿命及其确定依据、估计情况、摊销方法或复核程序

根据无形资产的合同性权利或其他法定权利、同行业情况、历史经验、相关专家论证等综合因素判断，能合理确定无形资产为公司带来经济利益期限的，作为使用寿命有限的无形资产；无法合理确定无形资产为公司带来经济利益期限的，视为使用寿命不确定的无形资产。

对使用寿命有限的无形资产，估计其使用寿命时通常考虑以下因素：(1)运用该资产生产的产品通常的寿命周期、可获得的类似资产使用寿命的信息；(2)技术、工艺等方面的现阶段情况及对未来发展趋势的估计；(3)以该资产生产的产品或提供劳务的市场需求情况；(4)现在或潜在的竞争者预期采取的行动；(5)为维持该资产带来经济利益能力的预期维护支出，以及公司预计支付有关支出的能力；(6)对该资产控制期限的相关法律规定或类似限制，如特许使用期、租赁期等；(7)与公司持有其他资产使用寿命的关联性等。使用寿命有限的无形资产的使用寿命估计情况：

项目	预计使用寿命依据	期限(年)
软件	预计受益期限	2-10
版权及著作权	预计受益期限	2-10
土地使用权	土地使用权证登记使用年限	50

使用寿命有限的无形资产，在使用寿命内按照与该项无形资产有关的经济利益的预期实现方式系统地摊销，无法可靠确定预期实现方式的，采用直线法摊销。使用寿命不确定的无形资产不予摊销，但每年均对该无形资产的使用寿命进行复核，并进行减值测试。

本公司于每年年度终了，对使用寿命有限的无形资产的使用寿命及摊销方法进行复核，与以前估计不同的，调整原先估计数，并按会计估计变更处理；预计某项无形资产已经不能给企业带来未来经济利益的，将该项无形资产的账面价值全部转入当期损益。

3. 研发支出的归集范围及相关会计处理方法

(1) 基本原则

内部研究开发项目的支出，区分为研究阶段支出和开发阶段支出。划分研究阶段和开发阶段的标准：为获取新的技术和知识等进行的有计划的调查阶段，应确定为研究阶段，该阶段具有计划性和探索性等特点；在进行商业性生产或使用前，将研究成果或其他知识应用于某项计划或设计，以生产出新的或具有实质性改进的材料、装置、产品等阶段，应确定为开发阶段，该阶段具有针对性和形成成果的可能性较大等特点。

内部研究开发项目研究阶段的支出，于发生时计入当期损益。内部研究开发项目开发阶段的支出，同时满足下列条件的，确认为无形资产：(1)完成该无形资产以使其能够使用或出售在技术上具有可行性；(2)具有完成该无形资产并使用或出售的意图；(3)无形资产产生经济利益的方式，包括能够证明运用该无形资产生产的产品存在市场或无形资产自身存在市场，无形资产将在内部使用的，可证明其有用性；(4)有足够的技术、财务资源和其他资源支持，以完成该无形资产的开发，并有能力使用或出售该无形资产；(5)归属于该无形资产开发阶段的支出能够可靠地计量。如不满足上述条件的，于发生时计入当期损益；无法区分研究阶段支出和开发阶段支出的，将发生的研发支出全部计入当期损益。

(2) 研发支出的归集范围及相关会计处理方法

30、长期资产减值

长期股权投资、采用成本模式计量的投资性房地产和生产性生物资产、固定资产、在建工程、油气资产、使用权资产、无形资产、商誉等长期资产，存在下列迹象的，表明资产可能发生了减值：

1. 资产的市价当期大幅度下跌，其跌幅明显高于因时间的推移或者正常使用而预计的下跌；
2. 企业经营所处的经济、技术或者法律等环境以及资产所处的市场在当期或者将在近期发生重大变化，从而对企业产生不利影响；
3. 市场利率或者其他市场投资报酬率在当期已经提高，从而影响企业计算资产预计未来现金流量现值的折现率，导致资产可收回金额大幅度降低；
4. 有证据表明资产已经陈旧过时或者其实体已经损坏；
5. 资产已经或者将被闲置、终止使用或者计划提前处置；

6. 企业内部报告的证据表明资产的经济绩效已经低于或者将低于预期，如资产所创造的净现金流量或者实现的营业利润(或者亏损)远远低于(或者高于)预计金额等；

7. 其他表明资产可能已经发生减值的迹象。

上述长期资产于资产负债表日存在减值迹象的，应当进行减值测试。减值测试结果表明资产的可收回金额低于其账面价值的，按其差额计提减值准备并计入减值损失。可收回金额为资产的公允价值减去处置费用后的净额与资产预计未来现金流量的现值两者之间的较高者。

公允价值的确定方法如下：

(1) 公允价值是指市场参与者在计量日发生的有序交易中，出售一项资产所能收到或者转移一项负债所需支付的价格。本公司以公允价值计量相关资产或负债，假定出售资产或者转移负债的有序交易在相关资产或负债的主要市场进行；不存在主要市场的，本公司假定该交易在相关资产或负债的最有利市场进行。主要市场(或最有利市场)是本公司在计量日能够进入的交易市场；(2) 本公司采用在当前情况下适用并且有足够可利用数据和其他信息支持的估值技术，考虑市场参与者将该资产用于最佳用途产生经济利益的能力，或者将该资产出售给能够用于最佳用途的其他市场参与者产生经济利益的能力，优先使用相关可观察输入值，只有在可观察输入值无法取得或取得不切实可行的情况下，才使用不可观察输入值；(3) 在财务报表中以公允价值计量或披露的资产和负债，根据对公允价值计量整体而言具有重要意义的最低层次输入值，确定所属的公允价值层次：第一层次输入值，是在计量日能够取得的相同资产或负债在活跃市场上未经调整的报价；第二层次输入值，是除第一层次输入值外相关资产或负债直接或间接可观察的输入值，包括：活跃市场中有类似资产或负债的报价；非活跃市场中相同或类似资产或负债的报价；除报价以外的其他可观察输入值，如在正常报价间隔期间可观察的利益和收益率曲线等；第三层次输入值，是相关资产或负债的不可观察输入值，包括不能直接观察或无法由可观察市场数据验证的利率、股票波动率、企业合并中承担的弃置义务的未来现金流量、使用自身数据做出的财务预测等。每个资产负债表日，本公司对在财务报表中确认的持续以公允价值计量的资产和负债进行重新评估，以确定是否在公允价值计量层次之间发生转换。

(2) 处置费用包括与资产处置有关的法律费用、相关税费、搬运费以及为使资产达到可销售状态所发生的直接费用；资产预计未来现金流量的现值，按照资产在持续使用过程中和最终处置时所产生的预计未来现金流量，选择恰当的折现率对其进行折现后的金额加以确定。

(3) 资产减值准备按单项资产为基础计算并确认，如果难以对单项资产的可收回金额进行估计的，以资产组所属的资产组确定资产组的可收回金额。资产组是能够独立产生现金流入的最小资产组合。

(4) 在财务报表中单独列示的商誉，在进行减值测试时，将商誉的账面价值分摊至预期从企业合并的协同效应收益中受益的资产组或资产组组合。测试结果表明包含分摊的商誉的资产组或者资产组组合的

可收回金额低于其账面价值的，确认相应的减值损失。减值损失金额先抵减分摊至该资产组或者资产组组合的商誉的账面价值，再根据资产组或者资产组组合中除商誉以外的其他各项资产的账面价值所占比重，按比例抵减其他各项资产的账面价值。

(5) 商誉和使用寿命不确定的无形资产至少在每年年度终了进行减值测试。

上述资产减值损失一经确认，在以后期间不予转回。

31、长期待摊费用

长期待摊费用按实际支出入账，在受益期或规定的期限内平均摊销。如果长期待摊的费用项目不能使以后会计期间受益，则将尚未摊销的该项目的摊余价值全部转入当期损益。其中：

租入的固定资产发生的改良支出，对能够合理确定租赁期届满时取得租赁资产所有权的，在租赁资产剩余使用寿命内平均摊销。无法合理确定租赁期届满时能够取得租赁资产所有权的，按剩余租赁期与租赁资产剩余使用寿命两者孰短的期限平均摊销。

租入的固定资产发生的装修费用，对能够合理确定租赁期届满时取得租赁资产所有权的，按两次装修间隔期间与租赁资产剩余使用寿命中较短的期限平均摊销。无法合理确定租赁期届满时能够取得租赁资产所有权的，按两次装修间隔期间、剩余租赁期与租赁资产剩余使用寿命三者中较短的期限平均摊销。

公司长期待摊费用预计收益期限如下表：

项目	预计收益期限(年)
办公室装修费	3
ETC 设备	5
ETC 推广支出	5

32、合同负债

合同负债是指公司已收或应收客户对价而应向客户转让商品的义务。公司将同一合同下的合同资产和合同负债相互抵销后以净额列示。

33、职工薪酬

(1) 短期薪酬的会计处理方法

本公司在职工提供服务的会计期间，将实际发生的职工工资、奖金、按规定的基准和比例为职工缴纳的医疗保险费、工伤保险费和生育保险费等社会保险费和住房公积金，确认为负债，并计入当期损益或相关资产成本。职工福利费为非货币性福利的，如能够可靠计量的，按照公允价值计量。如果该负债

预期在职工提供相关服务的年度报告期结束后十二个月内不能完全支付，且财务影响重大的，则该负债将以折现后的金额计量。

(2) 离职后福利的会计处理方法

离职后福利计划包括设定提存计划和设定受益计划。其中，设定提存计划，是指向独立的基金缴存固定费用后，企业不再承担进一步支付义务的离职后福利计划；设定受益计划，是指除设定提存计划以外的离职后福利计划。

(1) 设定提存计划

本公司按当期政府的相关规定为职工缴纳基本养老保险和失业保险，在职工为本公司提供服务的会计期间，根据设定提存计划计算的应缴存金额确认为负债，并计入当期损益或相关资产成本。

除基本养老保险外，本公司还依据国家企业年金制度的相关政策建立了企业年金缴纳制度(补充养老保险)或者企业年金计划。本公司按职工工资总额的一定比例向当地社会保险机构缴费或者年金计划缴费，相应支出计入当期损益或者相关资产成本。

(3) 辞退福利的会计处理方法

在本公司不能单方面撤回因解除劳动关系计划或者裁减建议所提供的辞退福利时，和本公司确认与涉及支付辞退福利的重组相关的成本或费用时两者孰早日，确认辞退福利产生的职工薪酬负债，并计入当期损益。但辞退福利预期在年度报告期结束后十二个月不能完全支付的，按照其他长期职工薪酬处理。

职工内部退休计划采用与上述辞退福利相同的原则处理。本公司将自职工停止提供服务日至正常退休日的期间拟支付的内退人员工资和缴纳的社会保险费等，在符合预计负债确认条件时，计入当期损益(辞退福利)。正式退休日期之后的经济补偿(如正常养老退休金)，按照离职后福利处理。

(4) 其他长期职工福利的会计处理方法

本公司向职工提供的其他长期职工福利，符合设定提存计划的，按照设定提存计划进行会计处理，除此之外按照设定受益计划进行会计处理。但相关职工薪酬成本中“重新计量设定受益计划净负债或净资产所产生的变动”部分计入当期损益或相关资产成本。

34、预计负债

当与或有事项相关的义务同时符合以下条件，将其确认为预计负债：1. 该义务是承担的现时义务；2. 该义务的履行很可能导致经济利益流出；3. 该义务的金额能够可靠地计量。

预计负债按照履行相关现时义务所需支出的最佳估计数进行初始计量，并综合考虑与或有事项有关的风险、不确定性和货币时间价值等因素。货币时间价值影响重大的，通过对相关未来现金流出进行折现后确定最佳估计数。

最佳估计数分以下情况处理：所需支出存在一个连续范围(或区间)，且该范围内各种结果发生的可能性相同的，则最佳估计数按照该范围的中间值；即上下限金额的平均数确定。所需支出不存在一个连续范围(或区间)，或虽然存在一个连续范围但该范围内各种结果发生的可能性不相同的，如或有事项涉及单个项目的，则最佳估计数按照最可能发生金额确定；如或有事项涉及多个项目的，则最佳估计数按各种可能结果及相关概率计算确定。

本公司清偿预计负债所需支出全部或部分预期由第三方补偿的，补偿金额在基本确定能够收到时，作为资产单独确认，且确认的补偿金额不超过预计负债的账面价值。

每个资产负债表日对预计负债的账面价值进行复核。有确凿证据表明该账面价值不能反映当前最佳估计数的，按照当前最佳估计数对该账面价值进行调整。

35、股份支付

36、优先股、永续债等其他金融工具

无

37、收入

按照业务类型披露收入确认和计量所采用的会计政策

1. 收入的总确认原则

公司以控制权转移作为收入确认时点的判断标准。公司在履行了合同中的履约义务，即在客户取得相关商品控制权时确认收入。

满足下列条件之一的，公司属于在某一时段内履行履约义务；否则，属于在某一时点履行履约义务：(1) 客户在公司履约的同时即取得并消耗公司履约所带来的经济利益；(2) 客户能够控制公司履约过程中在建的商品；(3) 公司履约过程中所产出的商品具有不可替代用途，且公司在整个合同期间内有权就累计至今已完成的履约部分收取款项。

对于在某一时段内履行的履约义务，公司在该段时间内按照履约进度确认收入，但是，履约进度不能合理确定的除外。当履约进度不能合理确定时，公司已经发生的成本预计能够得到补偿的，按照已经发生的成本金额确认收入，直到履约进度能够合理确定为止。

对于在某一时点履行的履约义务，公司在客户取得相关商品控制权时点确认收入。在判断客户是否已取得商品控制权时，公司考虑下列迹象：(1) 公司就该商品享有现时收款权利，即客户就该商品负有现时付款义务；(2) 公司已将该商品的法定所有权转移给客户，即客户已拥有该商品的法定所有权；(3) 公司已将该商品实物转移给客户，即客户已实物占有该商品；(4) 公司已将该商品所有权上的主要风险和报酬转移给客户，即客户已取得该商品所有权上的主要风险和报酬；(5) 客户已接受该商品；(6) 其他表明客户已取得商品控制权的迹象。

合同中包含两项或多项履约义务的，公司在合同开始日，按照各单项履约义务所承诺商品的单独售价的相对比例，将交易价格分摊至各单项履约义务，按照分摊至各单项履约义务的交易价格计量收入。交易价格，是公司因向客户转让商品而预期有权收取的对价金额。公司代第三方收取的款项以及公司预期将退还给客户的款项，作为负债进行会计处理，不计入交易价格。合同中存在可变对价的，公司按照期望值或最可能发生金额确定可变对价的最佳估计数，但包含可变对价的交易价格，不超过在相关不确定性消除时累计已确认收入极可能不会发生重大转回的金额。合同中存在重大融资成分的，公司按照假定客户在取得商品控制权时即以现金支付的应付金额确定交易价格。该交易价格与合同对价之间的差额，在合同期间内采用实际利率法摊销。合同开始日，公司预计客户取得商品控制权与客户支付价款间隔不超过一年的，不考虑合同中存在的重大融资成分。

2. 本公司收入的具体确认原则

(1) 公司通过向客户提供车主信息服务、生活信息服务、商务流程信息服务等用户增值和拓展服务获取收入，收入取得的方式包括按量计价模式、收益分成模式和其他模式。

1) 按量计价

公司根据其向客户提供的用户增值和拓展服务被使用次数或频率，按照协议约定的单价，考虑用户满意度、投诉等考核情况，在服务完成时确认收入。

2) 收益分成

公司根据其与客户签署的各类业务协议，在服务完成时按其可收取信息服务费的分成比例确认收入。

3) 其他

对于客户提前支付购买在约定期限内的约定服务费用，公司在约定有效期限内按履约进度分期确认收入。

(2) 公司按照是否能在交易过程中控制服务，收入确认包括全额法和净额法两种模式。

1) 全额法

对于本公司能够主导第三方代表本公司向客户提供的服务，因本公司有权自主决定服务的交易价格，即本公司在向客户转让服务前能够控制该服务，因此本公司作为主要责任人，按照已收或应收对价总额确认收入。

2) 净额法

对于本公司向客户提供的不具有对服务的控制权的服务，因本公司无权自主决定服务的交易价格，仅能获取预期固定金额或比例的代理管理费，故按交易的固定金额或比例确认收入，每个资产负债表日，本公司代第三方应向客户收取的款项余额列示在其他流动资产之应收代理结算款，本公司代客户应向第三方支付的款项余额列示在其他流动负债之应付代理结算款。

同类业务采用不同经营模式涉及不同收入确认方式及计量方法的情况

38、合同成本

1. 合同成本的确认条件

合同成本包括合同取得成本及合同履约成本。

公司为取得合同发生的增量成本预期能够收回的，作为合同取得成本确认为一项资产。公司为取得合同发生的、除预期能够收回的增量成本之外的其他支出，在发生时计入当期损益，明确由客户承担的除外。

公司为履行合同发生的成本，不属于除收入准则外的其他企业会计准则规范范围且同时满足下列条件的，作为合同履约成本确认为一项资产：(1) 该成本与一份当前或预期取得的合同直接相关，包括直接人工、直接材料、制造费用(或类似费用)、明确由客户承担的成本以及仅因该合同而发生的其他成本；(2) 该成本增加了公司未来用于履行履约义务的资源；(3) 该成本预期能够收回。

2. 与合同成本有关的资产的摊销

合同取得成本确认的资产与合同履约成本确认的资产(以下简称“与合同成本有关的资产”)采用与该资产相关的商品或服务收入确认相同的基础进行摊销，计入当期损益。摊销期限不超过一年则在发生时计入当期损益。

3. 与合同成本有关的资产的减值

在确定与合同成本有关的资产的减值损失时，公司首先对按照其他企业会计准则确认的、与合同有关的其他资产确定减值损失；然后确定与合同成本有关的资产的减值损失。与合同成本有关的资产，其账面价值高于公司因转让与该资产相关的商品预期能够取得的剩余对价与为转让该相关商品估计将要发生的成本的差额的，超出部分计提减值准备，并确认为资产减值损失。

计提减值准备后，如果以前期间减值的因素发生变化，使得公司因转让与该资产相关的商品预期能够取得的剩余对价与为转让该相关商品估计将要发生的成本的差额高于该资产账面价值的，转回原已计提的资产减值准备，并计入当期损益，但转回后的资产账面价值不超过假定不计提减值准备情况下该资产在转回日的账面价值。

39、政府补助

1. 政府补助的分类

政府补助，是指本公司从政府无偿取得货币性资产或非货币性资产。分为与资产相关的政府补助和与收益相关的政府补助。

与资产相关的政府补助，是指本公司取得的、用于购建或以其他方式形成长期资产的政府补助，包括购买固定资产或无形资产的财政拨款、固定资产专门借款的财政贴息等；与收益相关的政府补助，是指除与资产相关的政府补助之外的政府补助。对于同时包含与资产相关部分和与收益相关部分的政府补助，区分不同部分分别进行会计处理；难以区分的，整体归类为与收益相关的政府补助。

本公司在进行政府补助分类时采取的具体标准为：

(1) 政府补助文件规定的补助对象用于购建或以其他方式形成长期资产，或者补助对象的支出主要用于购建或以其他方式形成长期资产的，划分为与资产相关的政府补助。

(2) 根据政府补助文件获得的政府补助全部或者主要用于补偿以后期间或已发生的费用或损失的，划分为与收益相关的政府补助。

(3) 若政府文件未明确规定补助对象，则采用以下方式将该政府补助款划分为与资产相关的政府补助或与收益相关的政府补助：1) 政府文件明确了补助所针对的特定项目的，根据该特定项目的预算中将形成资产的支出金额和计入费用的支出金额的相对比例进行划分，对该划分比例需在每个资产负债表日进行复核，必要时进行变更；2) 政府文件中对用途仅作一般性表述，没有指明特定项目的，作为与收益相关的政府补助。

2. 政府补助的确认时点

本公司对于政府补助通常在实际收到时，按照实收金额予以确认和计量。但对于期末有确凿证据表明能够符合财政扶持政策规定的相关条件预计能够收到财政扶持资金，按照应收的金额计量。按照应收金额计量的政府补助应同时符合以下条件：

(1)所依据的是当地财政部门正式发布并按照《政府信息公开条例》的规定予以主动公开的财政扶持项目及其财政资金管理办法，且该管理办法应当是普惠性的(任何符合规定条件的企业均可申请)，而不是专门针对特定企业制定的；

(2)应收补助款的金额已经过有权政府部门发文确认，或者可根据正式发布的财政资金管理办法的有关规定自行合理测算，且预计其金额不存在重大不确定性；

(3)相关的补助款批文中已明确承诺了拨付期限，且该款项的拨付是有相应财政预算作为保障的，因而可以合理保证其可在规定期限内收到；

(4)根据本公司和该补助事项的具体情况，应满足的其他相关条件(如有)。

3. 政府补助的会计处理

政府补助为货币性资产的，按收到或应收的金额计量；为非货币性资产的，按公允价值计量；非货币性资产公允价值不能可靠取得的，按名义金额计量。按照名义金额计量的政府补助，直接计入当期损益。

本公司对政府补助采用的是总额法，具体会计处理如下：

与资产相关的政府补助确认为递延收益，在相关资产使用寿命内按照合理、系统的方法分期计入当期损益；相关资产在使用寿命结束前被出售、转让、报废或发生毁损的，将相关递延收益余额转入资产处置当期的损益。

与收益相关的政府补助，用于补偿本公司以后期间的相关成本费用或损失的，确认为递延收益，并在确认相关成本费用或损失的期间，计入当期损益；用于补偿企业已发生的相关成本费用或损失的，直接计入当期损益。

本公司取得的政策性优惠贷款贴息，区分以下两种情况，分别进行会计处理：

(1)财政将贴息资金拨付给贷款银行，由贷款银行以政策性优惠利率向企业提供贷款的，本公司以实际收到的借款金额作为借款的入账价值，按照借款本金和该政策性优惠利率计算相关借款费用。

(2)财政将贴息资金直接拨付给本公司的，本公司将对应的贴息冲减相关借款费用。

已确认的政府补助需要退回的，在需要退回的当期分以下情况进行会计处理：

(1)初始确认时冲减相关资产账面价值的，调整资产账面价值；

(2)存在相关递延收益的，冲减相关递延收益账面余额，超出部分计入当期损益；

(3)属于其他情况的，直接计入当期损益。

政府补助计入不同损益项目的区分原则为：与本公司日常活动相关的政府补助，按照经济业务实质，计入其他收益或冲减相关成本费用；与本公司日常活动无关的政府补助，计入营业外收支。

40、递延所得税资产/递延所得税负债

1. 递延所得税资产和递延所得税负债的确认和计量

本公司根据资产、负债于资产负债表日的账面价值与计税基础之间的暂时性差异，采用资产负债表债务法确认递延所得税。公司当期所得税和递延所得税作为所得税费用或收益计入当期损益，但不包括下列情况产生的所得税：(1)企业合并；(2)直接在所有者权益中确认的交易或者事项；(3)按照《企业会计准则第 37 号——金融工具列报》等规定分类为权益工具的金融工具的股利支出，按照税收政策可在企业所得税税前扣除且所分配的利润来源于以前确认在所有者权益中的交易或事项。

对于可抵扣暂时性差异、能够结转以后年度的可抵扣亏损和税款抵减，公司以很可能取得用来抵扣可抵扣暂时性差异、可抵扣亏损和税款抵减的未来应纳税所得额为限，确认由此产生的递延所得税资产，除非该可抵扣暂时性差异是在以下交易中产生的：

(1) 该交易不是企业合并，交易发生时既不影响会计利润也不影响应纳税所得额(或可抵扣亏损)，并且初始确认的资产和负债不会产生等额应纳税暂时性差异和可抵扣暂时性差异；

(2) 对于与子公司、合营企业及联营企业投资相关的可抵扣暂时性差异，同时满足下列条件的，确认相应的递延所得税资产：暂时性差异在可预见的未来很可能转回，且未来很可能获得用来抵扣可抵扣暂时性差异的应纳税所得额。

各项应纳税暂时性差异均确认相关的递延所得税负债，除非该应纳税暂时性差异是在以下交易中产生的：

(1) 商誉的初始确认，或者具有以下特征的交易中产生的资产或负债的初始确认：该交易不是企业合并，交易发生时既不影响会计利润也不影响应纳税所得额(或可抵扣亏损)，并且初始确认的资产和负债不会产生等额应纳税暂时性差异和可抵扣暂时性差异；

(2) 对于与子公司、合营企业及联营企业投资相关的应纳税暂时性差异，该暂时性差异转回的时间能够控制并且该暂时性差异在可预见的未来很可能不会转回。

根据资产、负债的账面价值与其计税基础之间的差额(未作为资产和负债确认的项目按照税法规定可以确定其计税基础的，该计税基础与其账面数之间的差额)，按照预期收回该资产或清偿该负债期间的适用税率计算确认递延所得税资产或递延所得税负债。

对于不是企业合并、交易发生时既不影响会计利润也不影响应纳税所得额(或可抵扣亏损)、且初始确认的资产和负债导致产生等额应纳税暂时性差异和可抵扣暂时性差异的单项交易(包括承租人在租赁期开始日初始确认租赁负债并计入使用权资产的租赁交易，以及因固定资产等存在弃置义务而确认预计负债并计入相关资产成本的交易等)，公司对该交易因资产和负债的初始确认所产生的应纳税暂时性差异和可抵扣暂时性差异，在交易发生时分别确认相应的递延所得税负债和递延所得税资产。

确认递延所得税资产以很可能取得用来抵扣可抵扣暂时性差异的应纳税所得额为限。资产负债表日，有确凿证据表明未来期间很可能获得足够的应纳税所得额用来抵扣可抵扣暂时性差异的，确认以前会计期间未确认的递延所得税资产。对递延所得税资产的账面价值进行复核，如果未来期间很可能无法获得足够的应纳税所得额用以抵扣递延所得税资产的利益，则减记递延所得税资产的账面价值。在很可能获得足够的应纳税所得额时，转回减记的金额。

2. 当拥有以净额结算的法定权利，且意图以净额结算或取得资产、清偿负债同时进行时，本公司当期所得税资产及当期所得税负债以抵销后的净额列报。

当拥有以净额结算当期所得税资产及当期所得税负债的法定权利，且递延所得税资产及递延所得税负债是与同一税收征管部门对同一纳税主体征收的所得税相关或者是对不同的纳税主体相关，但在未来每一具有重要性的递延所得税资产及负债转回的期间内，涉及的纳税主体意图以净额结算当期所得税资产和负债或是同时取得资产、清偿负债时，本公司递延所得税资产及递延所得税负债以抵销后的净额列报。

41、租赁

(1) 作为承租方租赁的会计处理方法

(1) 使用权资产

在租赁期开始日，本公司对除短期租赁和低价值资产租赁以外的租赁确认使用权资产。使用权资产按照成本进行初始计量，包括：租赁负债的初始计量金额；在租赁期开始日或之前支付的租赁付款额（扣除已享受的租赁激励相关金额）；发生的初始直接费用；为拆卸及移除租赁资产、复原租赁资产所在场地或将租赁资产恢复至租赁条款约定状态预计将发生的成本。

本公司使用直线法对使用权资产计提折旧。对能够合理确定租赁期届满时取得租赁资产所有权的，本公司在租赁资产剩余使用寿命内计提折旧。无法合理确定租赁期届满时能够取得租赁资产所有权的，租赁资产在租赁期与租赁资产剩余使用寿命两者孰短的期间内计提折旧。

(2) 租赁负债

在租赁期开始日，本公司对除短期租赁和低价值资产租赁以外的租赁确认租赁负债。租赁负债按照尚未支付的租赁付款额的现值进行初始计量。租赁付款额包括：固定付款额及实质固定付款额，存在租赁激励的，扣除租赁激励相关金额；取决于指数或比率的可变租赁付款额，该款项在初始计量时根据租赁期开始日的指数或比率确定；购买选择权的行权价格，前提是公司合理确定将行使该选择权；行使终止租赁选择权需支付的款项，前提是租赁期反映出公司将行使终止租赁选择权；根据公司提供的担保余值预计应支付的款项。本公司采用租赁内含利率作为折现率。无法确定租赁内含利率的，采用本公司的增量借款利率作为折现率。

本公司按照固定的周期性利率计算租赁负债在租赁期内各期间的利息费用，并计入当期损益或相关资产成本。未纳入租赁负债计量的可变租赁付款额在实际发生时计入当期损益或相关资产成本。

在租赁期开始日后，发生下列情形的，本公司按照变动后租赁付款额的现值重新计量租赁负债：本公司对购买选择权、续租选择权或终止租赁选择权的评估结果发生变化，或续租选择权或终止租赁选择权的实际行使情况与原评估结果不一致；根据担保余值预计的应付金额发生变动；用于确定租赁付款额的指数或比率发生变动。在对租赁负债进行重新计量时，本公司相应调整使用权资产的账面价值。使用权资产账面价值已调减至零，但租赁负债仍需进一步调减的，本公司将剩余金额计入当期损益。

(3) 短期租赁和低价值资产租赁进行简化处理的判断依据和会计处理方法

本公司选择对短期租赁和低价值资产租赁不确认使用权资产和租赁负债，并将相关的租赁付款额在租赁期内各个期间按照直线法计入当期损益或相关资产成本。短期租赁，是指在租赁期开始日，租赁期不超过 12 个月且不包含购买选择权的租赁。低价值资产租赁，是指单项租赁资产为全新资产时价值较低的租赁。公司转租或预期转租租赁资产的，原租赁不属于低价值资产租赁。

(4) 租赁变更

租赁发生变更且同时符合下列条件的，公司将该租赁变更作为一项单独租赁进行会计处理：该租赁变更通过增加一项或多项租赁资产的使用权而扩大了租赁范围；增加的对价与租赁范围扩大部分的单独价格按该合同情况调整后的金额相当。

租赁变更未作为一项单独租赁进行会计处理的，在租赁变更生效日，公司重新分摊变更后合同的对价，重新确定租赁期，并按照变更后租赁付款额和修订后的折现率计算的现值重新计量租赁负债。

(2) 作为出租方租赁的会计处理方法

在租赁开始日，本公司将租赁分为融资租赁 and 经营租赁。融资租赁，是指无论所有权最终是否转移，但实质上转移了与租赁资产所有权有关的几乎全部风险和报酬的租赁。经营租赁，是指除融资租赁以外的其他租赁。

本公司作为转租出租人时，基于原租赁产生的使用权资产对转租赁进行分类。如果原租赁为短期租赁且本公司选择对原租赁不确认使用权资产和租赁负债，本公司将该转租赁分类为经营租赁。

(1) 经营租赁会计处理

经营租赁的租赁收款额在租赁期内各个期间按照直线法确认为租金收入。本公司将发生的与经营租赁有关的初始直接费用予以资本化，在租赁期内按照与租金收入确认相同的基础分摊计入当期损益。未计入租赁收款额的可变租赁付款额在实际发生时计入当期损益。

(2) 融资租赁会计处理

在租赁开始日，本公司对融资租赁确认应收融资租赁款，并终止确认融资租赁资产。本公司对应收融资租赁款进行初始计量时，将租赁投资净额作为应收融资租赁款的入账价值。租赁投资净额为未担保余值和租赁期开始日尚未收到的租赁收款额按照租赁内含利率折现的现值之和。

本公司按照固定的周期性利率计算并确认租赁期内各个期间的利息收入。应收融资租赁款的终止确认和减值按照本附注第十节-五、11 金融工具进行会计处理。未纳入租赁投资净额计量的可变租赁付款额在实际发生时计入当期损益。

(2) 出租人

售后租回交易中的资产转让属于销售的，公司作为出租人对资产购买进行会计处理，并根据前述出租人的政策对资产出租进行会计处理；售后租回交易中的资产转让不属于销售的，公司作为出租人不确认被转让资产，但确认一项与转让收入等额的金融资产。金融资产的会计处理详见本附注三(九)金融工具。

42、其他重要的会计政策和会计估计

本公司在运用会计政策过程中，由于经营活动内在的不确定性，本公司需要对无法准确计量的报表项目的账面价值进行判断、估计和假设。这些判断、估计和假设是基于本公司管理层过去的历史经验，并在考虑其他相关因素的基础上做出的。这些判断、估计和假设会影响收入、费用、资产和负债的报告金额以及资产负债表日或有负债的披露。然而，这些估计的不确定性所导致的实际结果可能与本公司管理层当前的估计存在差异，进而造成对未来受影响的资产或负债的账面金额进行重大调整。本公司对前述判断、估计和假设在持续经营的基础上进行定期复核，会计估计的变更仅影响变更当期的，其影响数在变更当期予以确认；既影响变更当期又影响未来期间的，其影响数在变更当期和未来期间予以确认。于资产负债表日，本公司需对财务报表项目金额进行判断、估计和假设的重要领域如下：

1. 租赁的分类

本公司作为出租人时，根据《企业会计准则第 21 号——租赁》的规定，将租赁归类为经营租赁和融资租赁，在进行归类时，管理层需要对是否已将与租出资产所有权有关的全部风险和报酬实质上转移给承租人作出分析和判断。

2. 金融工具的减值

本公司采用预期信用损失模型对以摊余成本计量的应收款项及债权投资、合同资产、以公允价值计量且其变动计入其他综合收益的应收款项融资及其他债权投资等的减值进行评估。运用预期信用损失模型涉及管理层的重大判断和估计。预期信用损失计量的关键参数包括违约概率、违约损失率和违约风险敞口。本公司考虑历史统计数据的定量分析及前瞻性信息，建立违约概率、违约损失率及违约风险敞口

模型。实际的金融工具减值结果与原先估计的差异将在估计被改变的期间影响金融工具的账面价值及信用减值损失的计提或转回。

3. 存货跌价准备

本公司根据存货会计政策，按照成本与可变现净值孰低计量，对成本高于可变现净值及陈旧和滞销的存货，计提存货跌价准备。存货减值至可变现净值是基于评估存货的可售性及其可变现净值。鉴定存货减值要求管理层在取得确凿证据，并且考虑持有存货的目的、资产负债表日后事项的影响等因素的基础上作出判断和估计。实际的结果与原先估计的差异将在估计被改变的期间影响存货的账面价值及存货跌价准备的计提或转回。

4. 非金融非流动资产减值

本公司于资产负债表日对除金融资产之外的非流动资产判断是否存在可能发生减值的迹象。对使用寿命不确定的无形资产，除每年进行的减值测试外，当其存在减值迹象时，也进行减值测试。其他除金融资产之外的非流动资产，当存在迹象表明其账面金额不可收回时，进行减值测试。

当资产或资产组的账面价值高于可收回金额，即公允价值减去处置费用后的净额和预计未来现金流量的现值中的较高者，表明发生了减值。

公允价值减去处置费用后的净额，参考公平交易中类似资产的销售协议价格或可观察到的市场价格，减去可直接归属于该资产处置的增量成本确定。在预计未来现金流量现值时，需要对该资产(或资产组)的产量、售价、相关经营成本以及计算现值时使用的折现率等作出重大判断。本公司在估计可收回金额时会采用所有能够获得的相关资料，包括根据合理和可支持的假设所作出有关产量、售价和相关经营成本的预测。

本公司至少每年评估商誉是否发生减值，要求对分配了商誉的资产组的使用价值进行估计。估计使用价值时，本公司需要估计未来来自资产组的现金流量，同时选择恰当的折现率计算未来现金流量的现值。

5. 折旧和摊销

本公司对采用成本模式计量的投资性房地产、固定资产和无形资产在考虑其残值后，在使用寿命内按直线法计提折旧和摊销。本公司定期复核使用寿命，以决定将计入每个报告期的折旧和摊销费用数额。使用寿命是本公司根据对同类资产的以往经验并结合预期的技术更新而确定的。如果以前的估计发生重大变化，则会在未来期间对折旧和摊销费用进行调整。

6. 递延所得税资产

在很有可能有足够的应纳税利润来抵扣亏损的限度内，本公司就所有未利用的税务亏损确认递延所得税资产。这需要本公司管理层运用大量的判断来估计未来应纳税利润发生的时间和金额，结合纳税筹划策略，以决定应确认的递延所得税资产的金额。

7. 所得税

本公司在正常的经营活动中，有部分交易其最终的税务处理和计算存在一定的不确定性。部分项目是否能够在税前列支需要税收主管机关的审批。如果这些税务事项的最终认定结果同最初估计的金额存在差异，则该差异将对其最终认定期间的当期所得税和递延所得税产生影响。

8. 预计负债

本公司根据合约条款、现有知识及历史经验，对产品质量保证、预计合同亏损、延迟交货违约金等估计并计提相应准备。在该等或有事项已经形成一项现时义务，且履行该等现时义务很可能导致经济利益流出本公司的情况下，本公司对或有事项按履行相关现时义务所需支出的最佳估计数确认为预计负债。预计负债的确认和计量在很大程度上依赖于管理层的判断。在进行判断过程中本公司需评估该等或有事项相关的风险、不确定性及货币时间价值等因素。

其中，本公司会就出售、维修及改造所售商品向客户提供的售后质量维修承诺预计负债。预计负债时已考虑本公司近期的维修经验数据，但近期的维修经验可能无法反映将来的维修情况。这项准备的任何增加或减少，均可能影响未来年度的损益。

9. 公允价值计量

本公司的某些资产和负债在财务报表中按公允价值计量。在对某项资产或负债的公允价值作出估计时，本公司采用可获得的可观察市场数据；如果无法获得第一层次输入值，则聘用第三方有资质的评估机构进行估值，在此过程中本公司管理层与其紧密合作，以确定适当的估值技术和相关模型的输入值。在确定各类资产和负债的公允价值的过程中所采用的估值技术和输入值的相关信息详见本附注第十节-五、30.7.（1）。

43、重要会计政策和会计估计变更

（1）重要会计政策变更

适用 不适用

单位：元

会计政策变更的内容和原因	受重要影响的报表项目名称	影响金额
财政部于 2022 年 11 月 30 日发布《企业会计准则解释第 16 号》（财会[2022]31 号，以下简称“解释 16 号”），本公司自 2023 年 1 月 1 日起执行其中“关于单项交易产生的资产	[注 1]	

和负债相关的递延所得税不适用初始确认豁免的会计处理”的规定。		
--------------------------------	--	--

[注 1]关于单项交易产生的资产和负债相关的递延所得税不适用初始确认豁免的会计处理，解释 16 号规定对于不是企业合并、交易发生时既不影响会计利润也不影响应纳税所得额(或可抵扣亏损)、且初始确认的资产和负债导致产生等额应纳税暂时性差异和可抵扣暂时性差异的单项交易不适用《企业会计准则第 18 号——所得税》关于豁免初始确认递延所得税负债和递延所得税资产的规定，企业对该交易因资产和负债的初始确认所产生的应纳税暂时性差异和可抵扣暂时性差异，在交易发生时分别确认相应的递延所得税负债和递延所得税资产。

本公司自 2023 年 1 月 1 日起执行解释 16 号中“关于单项交易产生的资产和负债相关的递延所得税不适用初始确认豁免的会计处理”的规定，对在首次施行该解释的财务报表列报最早期间的期初至该解释施行日之间发生的上述交易进行追溯调整；对在首次施行该解释的财务报表列报最早期间的期初因上述单项交易而确认的资产和负债，产生的应纳税暂时性差异和可抵扣暂时性差异进行追溯调整，并将累计影响数调整财务报表列报最早期间的期初留存收益及其他相关财务报表项目，可比期间财务报表已重新表述，受重要影响的报表项目和金额如下：

受重要影响的报表项目	合并报表影响金额	母公司报表影响金额
2022 年 12 月 31 日资产负债表项目		
递延所得税资产	35,493.19	35,493.19
递延所得税负债	64,360.59	64,360.59
盈余公积	-2,886.75	-2,886.75
未分配利润	-25,980.64	-25,980.64
2022 年度利润表项目		
所得税费用	-176,296.97	-28,867.40
归属于母公司所有者的净利润	176,296.97	-28,867.40
2022 年初所有者权益变动表项目		
盈余公积	-20,516.44	-20,516.44
未分配利润	-184,647.91	-184,647.91

(2) 重要会计估计变更

适用 不适用

(3) 2023 年起首次执行新会计准则调整首次执行当年年初财务报表相关项目情况

□适用 ☑不适用

44、其他

六、税项

1、主要税种及税率

税种	计税依据	税率
增值税	销售货物或提供应税劳务过程中产生的增值额	按 6%、9%、13%等税率计缴。
城市维护建设税	应缴流转税税额	7%
企业所得税	应纳税所得额	15%、20%、25%
房产税	从价计征的，按房产原值一次减除 30%后余值的 1.2%计缴；从租计征的，按租金收入的 12%计缴	1.2%、12%
教育费附加	应缴流转税税额	3%
地方教育附加	应缴流转税税额	2%

存在不同企业所得税税率纳税主体的，披露情况说明

纳税主体名称	所得税税率
本公司	15%
贵阳风驰科技有限公司	15%
石家庄蓝尔科技有限公司	20%
山西蓝尔科技有限公司	20%
呼和浩特市蓝尔科技有限责任公司	20%
青海合影信息技术有限公司	20%
长春三赢信息技术有限公司	20%
西藏世纪信息科技有限公司	15%
四川云玦科技有限公司	20%
上海麟界科技有限公司	20%
深圳市车主云科技有限责任公司	25%
河南车主云信息技术有限责任公司	20%
车主云能源(舟山)有限公司	20%
深圳市微宠医疗科技有限责任公司	20%
黑龙江正修科技有限公司	20%
江西微优汇科技有限公司	20%
贵州车主云科技有限公司	15%
江西聚赢玖升科技有限公司	20%
江西安索科技有限公司	20%
天津世纪嘉信商业保理有限公司	20%

2、税收优惠

1、本公司：

2023 年 12 月，本公司取得贵州省科学技术厅、贵州省财政厅、国家税务总局贵州省税务局联合颁发的《高新技术企业证书》，有效期三年(2023 年-2025 年)。

2、贵阳风驰科技有限公司：

根据《财政部、税务总局、国家发展改革委关于延续西部大开发企业所得税政策的公告》(2020 年第 23 号)及黔财税[2020]25 号文件规定,按西部大开发税收政策,以 15%的优惠税率缴纳企业所得税,税收优惠期限从 2021 年到 2030 年。

3、西藏世纪信息科技有限公司:

根据国家税务总局 2012 年第 12 号公告及藏政发[2014]51 号文件规定,按西部大开发税收政策享受 15%的优惠税率,同时暂免征收西藏地区企业应缴纳的企业所得税中属于地方分享的部分,即 2023 年度实际执行的企业所得税税率为 9%,税收优惠期限从 2021 年到 2030 年。

4、贵州车主云科技有限公司:

根据《财政部、税务总局、国家发展改革委关于延续西部大开发企业所得税政策的公告》(2020 年第 23 号)及黔财税[2020]25 号文件规定,按西部大开发税收政策,贵州车主云科技有限公司 2023 年度以 15%的优惠税率缴纳企业所得税,税收优惠期限从 2021 年到 2030 年。

5、其他子公司:

石家庄蓝尔科技有限公司、山西蓝尔科技有限公司、呼和浩特市蓝尔科技有限责任公司、青海合影信息技术有限公司、长春三赢信息技术有限公司、四川云玦科技有限公司、上海麟界科技有限公司、河南车主云信息技术有限责任公司、车主云能源(舟山)有限公司等 15 家子公司根据财政部税务总局《关于进一步支持小微企业和个体工商户发展有关税费政策的公告》财税(2023)12 号的规定,2023 年度执行小型微利企业所得税优惠政策,即:对应纳税所得额减按 25%计入应纳税所得额,按 20%的税率缴纳企业所得税。

3、其他

无

七、合并财务报表项目注释

1、货币资金

单位:元

项目	期末余额	期初余额
库存现金		14,269.52
银行存款	365,473,870.74	184,393,799.26
其他货币资金	16,036,666.12	82,425,133.07
合计	381,510,536.86	266,833,201.85

其他说明:

期末其他货币资金包括贵州省大数据发展专项资金 5,400,000.00 元、业务履约保证金 5,337,674.02 元、信用证保证金 315,074.51 元、财付通账户余额 4,983,917.59 元;其中贵州省大数

据发展专项资金 5,400,000.00 元、业务履约保证金 5,337,674.02 元、信用证保证金 315,074.51 元，共计 11,052,748.53 元使用受到限制，详见本附注“所有权或使用权受到限制的资产”之说明。

除上述受限资金外，本公司期末货币资金无其他抵押、质押、冻结等对使用有限制，或存放在境外、资金汇回受到限制的款项。

2、交易性金融资产

单位：元

项目	期末余额	期初余额
以公允价值计量且其变动计入当期损益的金融资产	502,836.15	0.00
其中：		
信托理财产品	502,836.15	0.00
其中：		
合计	502,836.15	0.00

其他说明：

3、衍生金融资产

单位：元

项目	期末余额	期初余额
合计	0.00	0.00

其他说明：

4、应收票据

(1) 应收票据分类列示

单位：元

项目	期末余额	期初余额
银行承兑票据	0.00	4,595,000.00
商业承兑票据	2,675,834.03	3,382,036.25
合计	2,675,834.03	7,977,036.25

(2) 按坏账计提方法分类披露

单位：元

类别	期末余额					期初余额				
	账面余额		坏账准备		账面价值	账面余额		坏账准备		账面价值
	金额	比例	金额	计提比例		金额	比例	金额	计提比例	
其中：										
按组合	2,730,4	100.00%	54,608.	2.00%	2,675,8	8,059,4	100.00%	82,443.	1.02%	7,977,0

计提坏账准备的应收票据	42.89		86		34.03	79.86		61		36.25
其中：										
银行承兑汇票	0.00	0.00%	0.00	0.00%	0.00	4,595,000.00	57.01%	0.00	0.00%	4,595,000.00
商业承兑汇票	2,730,442.89	100.00%	54,608.86	2.00%	2,675,834.03	3,464,479.86	42.99%	82,443.61	2.38%	3,382,036.25
合计	2,730,442.89	100.00%	54,608.86	2.00%	2,675,834.03	8,059,479.86	100.00%	82,443.61	1.02%	7,977,036.25

按组合计提坏账准备：

单位：元

名称	期末余额		
	账面余额	坏账准备	计提比例
银行承兑汇票			
商业承兑汇票	2,730,442.89	54,608.86	2.00%
合计	2,730,442.89	54,608.86	

确定该组合依据的说明：

如是按照预期信用损失一般模型计提应收票据坏账准备：

适用 不适用**(3) 本期计提、收回或转回的坏账准备情况**

本期计提坏账准备情况：

单位：元

类别	期初余额	本期变动金额				期末余额
		计提	收回或转回	核销	其他	
按单项计提坏账准备						
按组合计提坏账准备	82,443.61	-27,834.75				54,608.86
合计	82,443.61	-27,834.75				54,608.86

其中本期坏账准备收回或转回金额重要的：

适用 不适用**(4) 期末公司已质押的应收票据**

单位：元

项目	期末已质押金额

(5) 期末公司已背书或贴现且在资产负债表日尚未到期的应收票据

单位：元

项目	期末终止确认金额	期末未终止确认金额
商业承兑票据	0.00	2,730,442.89
合计	0.00	2,730,442.89

(6) 本期实际核销的应收票据情况

单位：元

项目	核销金额
	0.00

其中重要的应收票据核销情况：

单位：元

单位名称	应收票据性质	核销金额	核销原因	履行的核销程序	款项是否由关联交易产生

应收票据核销说明：

5、应收账款

(1) 按账龄披露

单位：元

账龄	期末账面余额	期初账面余额
1 年以内（含 1 年）	305,598,103.16	263,853,321.57
1 至 2 年	6,349,956.72	12,762,134.93
2 至 3 年	3,662,274.79	2,240,362.24
3 年以上	4,771,969.80	5,226,302.80
3 至 4 年	123,210.00	5,226,302.80
4 至 5 年	4,648,759.80	
合计	320,382,304.47	284,082,121.54

(2) 按坏账计提方法分类披露

单位：元

类别	期末余额					期初余额				
	账面余额		坏账准备		账面价值	账面余额		坏账准备		账面价值
	金额	比例	金额	计提比例		金额	比例	金额	计提比例	
按单项计提坏账准备的应收账款	2,277,751.30	0.71%	2,277,751.30	100.00%		2,325,912.62	0.82%	2,325,912.62	100.00%	0.00
其中：										
按组合计提坏账准备的应收账款	318,104,553.17	99.29%	10,581,855.76	3.33%	307,522,697.41	281,756,208.92	99.18%	9,297,639.11	3.30%	272,458,569.81
其中：										
账龄组合	318,104,553.17	99.29%	10,581,855.76	3.33%	307,522,697.41	281,756,208.92	99.18%	9,297,639.11	3.30%	272,458,569.81

合计	320,382,304.47	100.00%	12,859,607.06	4.01%	307,522,697.41	284,082,121.54	100.00%	11,623,551.73	4.09%	272,458,569.81
----	----------------	---------	---------------	-------	----------------	----------------	---------	---------------	-------	----------------

按单项计提坏账准备:

单位:元

名称	期初余额		期末余额			
	账面余额	坏账准备	账面余额	坏账准备	计提比例	计提理由
单位 1	1,502,157.82	1,502,157.82	1,492,031.50	1,492,031.50	100.00%	公司已对未按还款计划回款的金额提起诉讼
单位 2	569,930.00	569,930.00	569,930.00	569,930.00	100.00%	尾款,账龄较长,预计收回可能性较小
单位 3	115,789.80	115,789.80	115,789.80	115,789.80	100.00%	尾款,账龄较长,预计收回可能性较小
单位 4	100,000.00	100,000.00	100,000.00	100,000.00	100.00%	尾款,账龄较长,预计收回可能性较小
其他单位	38,035.00	38,035.00	0.00	0.00	100.00%	
合计	2,325,912.62	2,325,912.62	2,277,751.30	2,277,751.30		

按组合计提坏账准备:

单位:元

名称	期末余额		
	账面余额	坏账准备	计提比例
1年以内(含1年)	305,598,103.16	6,111,962.09	2.00%
1-2年	6,349,956.72	634,995.68	10.00%
2-3年	2,170,243.29	651,072.99	30.00%
3-4年	17,250.00	8,625.00	50.00%
4-5年	3,969,000.00	3,175,200.00	80.00%
5年以上	0.00	0.00	100.00%
合计	318,104,553.17	10,581,855.76	

确定该组合依据的说明:

详见附注第十节-五、13 应收账款“按照信用风险特征组合计提坏账准备的组合类别及确定依据”之说明。

如是按照预期信用损失一般模型计提应收账款坏账准备:

适用 不适用

(3) 本期计提、收回或转回的坏账准备情况

本期计提坏账准备情况:

单位:元

类别	期初余额	本期变动金额				期末余额
		计提	收回或转回	核销	其他	
按单项计提坏账准备	2,325,912.62	197,241.44	26,126.32	219,276.44	0.00	2,277,751.30
按组合计提坏账准备	9,297,639.11	1,284,216.65	0.00	0.00	0.00	10,581,855.76

合计	11,623,551.73	1,481,458.09	26,126.32	219,276.44	0.00	12,859,607.06
----	---------------	--------------	-----------	------------	------	---------------

其中本期坏账准备收回或转回金额重要的：

单位：元

单位名称	收回或转回金额	转回原因	收回方式	确定原坏账准备计提比例的依据及其合理性

(4) 本期实际核销的应收账款情况

单位：元

项目	核销金额
实际核销的应收账款	219,276.44

其中重要的应收账款核销情况：

单位：元

单位名称	应收账款性质	核销金额	核销原因	履行的核销程序	款项是否由关联交易产生
单位 1	业务款	22,035.00	预计无法收回	经审核后核销	否
单位 2	业务款	92,171.70	预计无法收回	经审核后核销	否
单位 3	业务款	102,430.00	预计无法收回	经审核后核销	否
合计		216,636.70			

应收账款核销说明：

(5) 按欠款方归集的期末余额前五名的应收账款和合同资产情况

单位：元

单位名称	应收账款期末余额	合同资产期末余额	应收账款和合同资产期末余额	占应收账款和合同资产期末余额合计数的比例	应收账款坏账准备和合同资产减值准备期末余额
第一名	117,722,220.43	0.00	117,722,220.43	36.74%	2,387,486.69
第二名	74,514,123.60	0.00	74,514,123.60	23.26%	1,775,664.89
第三名	33,301,119.23	0.00	33,301,119.23	10.39%	675,824.30
第四名	13,046,810.00	0.00	13,046,810.00	4.07%	260,936.20
第五名	11,019,349.86	0.00	11,019,349.86	3.44%	220,386.99
合计	249,603,623.12	0.00	249,603,623.12	77.90%	5,320,299.07

6、合同资产

(1) 合同资产情况

单位：元

项目	期末余额			期初余额		
	账面余额	坏账准备	账面价值	账面余额	坏账准备	账面价值
合计			0.00			0.00

(2) 报告期内账面价值发生的重大变动金额和原因

单位：元

项目	变动金额	变动原因
----	------	------

(3) 按坏账计提方法分类披露

单位：元

类别	期末余额					期初余额				
	账面余额		坏账准备		账面价值	账面余额		坏账准备		账面价值
	金额	比例	金额	计提比例		金额	比例	金额	计提比例	
其中：										
其中：										

按预期信用损失一般模型计提坏账准备

适用 不适用

(4) 本期计提、收回或转回的坏账准备情况

单位：元

项目	本期计提	本期收回或转回	本期转销/核销	原因
----	------	---------	---------	----

其中本期坏账准备收回或转回金额重要的：

单位：元

单位名称	收回或转回金额	转回原因	收回方式	确定原坏账准备计提比例的依据及其合理性
------	---------	------	------	---------------------

其他说明：

(5) 本期实际核销的合同资产情况

单位：元

项目	核销金额
----	------

其中重要的合同资产核销情况

单位：元

单位名称	款项性质	核销金额	核销原因	履行的核销程序	款项是否由关联交易产生
------	------	------	------	---------	-------------

合同资产核销说明：

其他说明：

7、应收款项融资

(1) 应收款项融资分类列示

单位：元

项目	期末余额	期初余额
合计	0.00	0.00

(2) 按坏账计提方法分类披露

单位：元

类别	期末余额					期初余额				
	账面余额		坏账准备		账面价值	账面余额		坏账准备		账面价值
	金额	比例	金额	计提比例		金额	比例	金额	计提比例	
其中：										
其中：										

按预期信用损失一般模型计提坏账准备

单位：元

坏账准备	第一阶段	第二阶段	第三阶段	合计
	未来 12 个月预期信用损失	整个存续期预期信用损失（未发生信用减值）	整个存续期预期信用损失（已发生信用减值）	
2023 年 1 月 1 日余额 在本期				

各阶段划分依据和坏账准备计提比例

对本期发生损失准备变动的应收款项融资账面余额显著变动的情况说明：

(3) 本期计提、收回或转回的坏账准备的情况

单位：元

类别	期初余额	本期变动金额				期末余额
		计提	收回或转回	转销或核销	其他变动	

其中本期坏账准备收回或转回金额重要的：

单位：元

单位名称	收回或转回金额	转回原因	收回方式	确定原坏账准备计提比例的依据及其合理性

其他说明：

(4) 期末公司已质押的应收款项融资

单位：元

项目	期末已质押金额

(5) 期末公司已背书或贴现且在资产负债表日尚未到期的应收款项融资

单位：元

项目	期末终止确认金额	期末未终止确认金额

(6) 本期实际核销的应收款项融资情况

单位：元

项目	核销金额
----	------

其中重要的应收款项融资核销情况

单位：元

单位名称	款项性质	核销金额	核销原因	履行的核销程序	款项是否由关联交易产生
------	------	------	------	---------	-------------

核销说明：

(7) 应收款项融资本期增减变动及公允价值变动情况

(8) 其他说明

8、其他应收款

单位：元

项目	期末余额	期初余额
应收利息	0.00	0.00
应收股利	0.00	0.00
其他应收款	19,125,730.59	27,564,524.39
合计	19,125,730.59	27,564,524.39

(1) 应收利息

1) 应收利息分类

单位：元

项目	期末余额	期初余额
合计	0.00	0.00

2) 重要逾期利息

单位：元

借款单位	期末余额	逾期时间	逾期原因	是否发生减值及其判断依据
------	------	------	------	--------------

其他说明：

3) 按坏账计提方法分类披露

适用 不适用

4) 本期计提、收回或转回的坏账准备的情况

单位：元

类别	期初余额	本期变动金额				期末余额
		计提	收回或转回	转销或核销	其他变动	

其中本期坏账准备收回或转回金额重要的：

单位：元

单位名称	收回或转回金额	转回原因	收回方式	确定原坏账准备计提比例的依据及其合理性
------	---------	------	------	---------------------

其他说明：

5) 本期实际核销的应收利息情况

单位：元

项目	核销金额
----	------

其中重要的应收利息核销情况

单位：元

单位名称	款项性质	核销金额	核销原因	履行的核销程序	款项是否由关联交易产生
------	------	------	------	---------	-------------

核销说明：

其他说明：

(2) 应收股利

1) 应收股利分类

单位：元

项目(或被投资单位)	期末余额	期初余额
合计	0.00	0.00

2) 重要的账龄超过 1 年的应收股利

单位：元

项目(或被投资单位)	期末余额	账龄	未收回的原因	是否发生减值及其判断依据
------------	------	----	--------	--------------

3) 按坏账计提方法分类披露

适用 不适用

4) 本期计提、收回或转回的坏账准备的情况

单位：元

类别	期初余额	本期变动金额				期末余额
		计提	收回或转回	转销或核销	其他变动	

其中本期坏账准备收回或转回金额重要的：

单位：元

单位名称	收回或转回金额	转回原因	收回方式	确定原坏账准备计提比例的依据及其合理性
------	---------	------	------	---------------------

其他说明：

5) 本期实际核销的应收股利情况

单位：元

项目	核销金额
----	------

其中重要的应收股利核销情况

单位：元

单位名称	款项性质	核销金额	核销原因	履行的核销程序	款项是否由关联交易产生
------	------	------	------	---------	-------------

核销说明：

其他说明：

(3) 其他应收款

1) 其他应收款按款项性质分类情况

单位：元

款项性质	期末账面余额	期初账面余额
押金及保证金	11,314,927.41	8,946,453.80
应收暂付款	7,853,803.14	19,633,730.84
离职员工赔偿款	962,688.92	981,138.92
员工备用金	673,346.72	555,107.21
其他	2,006,005.82	1,469,080.08
合计	22,810,772.01	31,585,510.85

2) 按账龄披露

单位：元

账龄	期末账面余额	期初账面余额
1年以内（含1年）	16,840,783.35	24,531,754.21
1至2年	1,391,395.33	1,399,809.20
2至3年	976,758.48	1,946,124.15
3年以上	3,601,834.85	3,707,823.29
3至4年	614,114.97	1,723,747.22
4至5年	1,154,110.39	146,189.74
5年以上	1,833,609.49	1,837,886.33
合计	22,810,772.01	31,585,510.85

3) 按坏账计提方法分类披露

适用 不适用

单位：元

类别	期末余额					期初余额				
	账面余额		坏账准备		账面价值	账面余额		坏账准备		账面价值
	金额	比例	金额	计提比例		金额	比例	金额	计提比例	
按单项计提坏账准备	1,170,978.51	5.13%	1,170,978.51	100.00%	0.00	1,230,835.15	3.90%	1,230,835.15	100.00%	0.00
其中:										
按组合计提坏账准备	21,639,793.50	94.87%	2,514,062.91	11.62%	19,125,730.59	30,354,675.70	96.10%	2,790,151.31	96.10%	27,564,524.39
其中:										
账龄组合	19,101,862.93	83.74%	2,514,062.91	13.16%	16,587,800.02	28,657,845.80	90.73%	2,790,151.31	9.74%	25,867,694.49
低信用风险组合	2,537,930.57	11.13%	0.00	0.00%	2,537,930.57	1,696,829.90	5.37%	0.00	0.00%	1,696,829.90
合计	22,810,772.01	100.00%	3,685,041.42	16.15%	19,125,730.59	31,585,510.85	100.00%	4,020,986.46	12.73%	27,564,524.39

按单项计提坏账准备:

单位: 元

名称	期初余额		期末余额			
	账面余额	坏账准备	账面余额	坏账准备	计提比例	计提理由
单位 1	342,080.00	342,080.00	337,680.00	337,680.00	100.00%	预计收回可能性较小
单位 2	259,220.00	259,220.00	257,470.00	257,470.00	100.00%	预计收回可能性较小
单位 3	205,000.00	205,000.00	205,000.00	205,000.00	100.00%	预计收回可能性较小
单位 4	173,721.00	173,721.00	173,721.00	173,721.00	100.00%	预计收回可能性较小
其他单位	250,814.15	250,814.15	197,107.51	197,107.51	100.00%	预计收回可能性较小
合计	1,230,835.15	1,230,835.15	1,170,978.51	1,170,978.51		

按组合计提坏账准备:

单位: 元

名称	期末余额		
	账面余额	坏账准备	计提比例
账龄组合	19,101,862.93	2,514,062.91	13.16%
低信用风险组合	2,537,930.57		
合计	21,639,793.50	2,514,062.91	

确定该组合依据的说明:

详见附注第十节-五、15 其他应收账款“按照信用风险特征组合计提坏账准备的组合类别及确定依据”之说明。

按预期信用损失一般模型计提坏账准备:

单位: 元

坏账准备	第一阶段	第二阶段	第三阶段	合计
	未来 12 个月预期信用损失	整个存续期预期信用损失(未发生信用减)	整个存续期预期信用损失(已发生信用减)	

		值)	值)	
2023年1月1日余额	2,790,151.31		1,230,835.15	4,020,986.46
2023年1月1日余额 在本期				
本期计提	-276,088.40		6,301.50	-269,786.90
本期转回			18,450.00	18,450.00
本期核销			47,708.14	47,708.14
2023年12月31日余额	2,514,062.91		1,170,978.51	3,685,041.42

各阶段划分依据和坏账准备计提比例

损失准备本期变动金额重大的账面余额变动情况

适用 不适用

4) 本期计提、收回或转回的坏账准备情况

本期计提坏账准备情况：

单位：元

类别	期初余额	本期变动金额				期末余额
		计提	收回或转回	转销或核销	其他	
按单项计提坏账准备	1,230,835.15	6,301.50	18,450.00	47,708.14		1,170,978.51
按组合计提坏账准备	2,790,151.31	-276,088.40				2,514,062.91
合计	4,020,986.46	-269,786.90	18,450.00	47,708.14	0.00	3,685,041.42

其中本期坏账准备转回或收回金额重要的：

单位：元

单位名称	收回或转回金额	转回原因	收回方式	确定原坏账准备计提比例的依据及其合理性
单位1	4,400.00		银行存款	
单位2	1,750.00		银行存款	
单位3	12,300.00		银行存款	
合计	18,450.00			

5) 本期实际核销的其他应收款情况

单位：元

项目	核销金额
实际核销的其他应收款	47,708.14

其中重要的其他应收款核销情况：

单位：元

单位名称	其他应收款性质	核销金额	核销原因	履行的核销程序	款项是否由关联交易产生

其他应收款核销说明：

6) 按欠款方归集的期末余额前五名的其他应收款情况

单位：元

单位名称	款项的性质	期末余额	账龄	占其他应收款期末余额合计数的比例	坏账准备期末余额
第一名	保证金	2,000,006.70	1年以内	8.77%	40,000.13
第二名	保证金	1,282,487.91	1-5年	5.62%	325,356.53
第三名	保证金	679,269.79	1-3年	2.98%	175,780.94
第四名	保证金	400,000.00	5年以上	1.75%	400,000.00
第五名	员工离职赔偿金	337,680.00	5年以上	1.48%	337,680.00
合计		4,699,444.40		20.60%	1,278,817.60

7) 因资金集中管理而列报于其他应收款

单位：元

其他说明：

不适用

9、预付款项

(1) 预付款项按账龄列示

单位：元

账龄	期末余额		期初余额	
	金额	比例	金额	比例
1年以内	21,094,445.88	92.59%	35,099,094.10	95.12%
1至2年	1,232,571.48	5.41%	1,348,765.81	3.66%
2至3年	255,279.54	1.12%	448,727.91	1.22%
3年以上	199,437.16	0.88%		
合计	22,781,734.06		36,896,587.82	

账龄超过1年且金额重要的预付款项未及时结算原因的说明：

截止2023年12月31日无账龄超过1年且金额重大的预付款项。

(2) 按预付对象归集的期末余额前五名的预付款情况

单位名称	期末数(元)	占预付款项期末合计数的比例(%)
第一名	2,508,356.35	11.01
第二名	2,324,097.17	10.20
第三名	1,155,220.21	5.07
第四名	954,943.40	4.19
第五名	939,264.15	4.12

小 计	7,881,881.28	34.60
-----	--------------	-------

其他说明：

期末未发现预付款项存在明显减值迹象，故未计提减值准备。

10、存货

公司是否需要遵守房地产行业的披露要求

否

(1) 存货分类

单位：元

项目	期末余额			期初余额		
	账面余额	存货跌价准备 或合同履约成 本减值准备	账面价值	账面余额	存货跌价准备 或合同履约成 本减值准备	账面价值
库存商品	45,216,701.31	2,136,109.83	43,080,591.48	21,277,303.30	316,072.24	20,961,231.06
合同履约成本	123,403.88		123,403.88			
低值易耗品	1,055,110.04		1,055,110.04	1,241,053.90		1,241,053.90
合计	46,395,215.23	2,136,109.83	44,259,105.40	22,518,357.20	316,072.24	22,202,284.96

(2) 存货跌价准备和合同履约成本减值准备

单位：元

项目	期初余额	本期增加金额		本期减少金额		期末余额
		计提	其他	转回或转销	其他	
库存商品	316,072.24	2,170,388.23		350,350.64		2,136,109.83
合计	316,072.24	2,170,388.23		350,350.64		2,136,109.83

按组合计提存货跌价准备

单位：元

组合名称	期末			期初		
	期末余额	跌价准备	跌价准备计提比例	期初余额	跌价准备	跌价准备计提比例

按组合计提存货跌价准备的计提标准

(3) 存货期末余额含有借款费用资本化金额的说明

(4) 合同履约成本本期摊销金额的说明

11、持有待售资产

单位：元

项目	期末账面余额	减值准备	期末账面价值	公允价值	预计处置费用	预计处置时间
----	--------	------	--------	------	--------	--------

其他说明：

12、一年内到期的非流动资产

单位：元

项目	期末余额	期初余额
合计	0.00	0.00

(1) 一年内到期的债权投资□适用 不适用**(2) 一年内到期的其他债权投资**□适用 不适用**13、其他流动资产**

单位：元

项目	期末余额	期初余额
应收代理结算款	662,018,299.20	303,777,767.93
预付代理结算款	97,599,947.00	45,709,694.14
待取得抵扣凭证的进项税额	10,281,977.42	13,829,971.38
IPO 中介费		9,244,905.50
预缴税费	360,652.11	2,204,732.21
待抵扣进项税额	5,530,952.53	2,353,746.37
待摊费用	773,564.92	1,018,024.19
合计	776,565,393.18	378,138,841.72

其他说明：

14、债权投资**(1) 债权投资的情况**

单位：元

项目	期末余额			期初余额		
	账面余额	减值准备	账面价值	账面余额	减值准备	账面价值
合计			0.00			0.00

债权投资减值准备本期变动情况

单位：元

项目	期初余额	本期增加	本期减少	期末余额

(2) 期末重要的债权投资

单位：元

债权项目	期末余额					期初余额				
	面值	票面利	实际利	到期日	逾期本	面值	票面利	实际利	到期日	逾期本

		率	率		金		率	率		金
--	--	---	---	--	---	--	---	---	--	---

(3) 减值准备计提情况

单位：元

坏账准备	第一阶段	第二阶段	第三阶段	合计
	未来 12 个月预期信用损失	整个存续期预期信用损失(未发生信用减值)	整个存续期预期信用损失(已发生信用减值)	
2023 年 1 月 1 日余额 在本期				

各阶段划分依据和坏账准备计提比例

(4) 本期实际核销的债权投资情况

单位：元

项目	核销金额
----	------

其中重要的债权投资核销情况

债权投资核销说明：

损失准备本期变动金额重大的账面余额变动情况

适用 不适用

其他说明：

15、其他债权投资

(1) 其他债权投资的情况

单位：元

项目	期初余额	应计利息	利息调整	本期公允价值变动	期末余额	成本	累计公允价值变动	累计在其他综合收益中确认的减值准备	备注
合计	0.00				0.00				

其他债权投资减值准备本期变动情况

单位：元

项目	期初余额	本期增加	本期减少	期末余额
----	------	------	------	------

(2) 期末重要的其他债权投资

单位：元

其他债权项目	期末余额					期初余额				
	面值	票面利率	实际利率	到期日	逾期本金	面值	票面利率	实际利率	到期日	逾期本金

(3) 减值准备计提情况

单位：元

坏账准备	第一阶段	第二阶段	第三阶段	合计
	未来 12 个月预期信用损失	整个存续期预期信用损失(未发生信用减值)	整个存续期预期信用损失(已发生信用减值)	
2023 年 1 月 1 日余额 在本期				

各阶段划分依据和坏账准备计提比例

(4) 本期实际核销的其他债权投资情况

单位：元

项目	核销金额
----	------

其中重要的其他债权投资核销情况

损失准备本期变动金额重大的账面余额变动情况

适用 不适用

其他说明：

16、其他权益工具投资

单位：元

项目名称	期末余额	期初余额	本期计入其他综合收益的利得	本期计入其他综合收益的损失	本期末累计计入其他综合收益的利得	本期末累计计入其他综合收益的损失	本期确认的股利收入	指定为以公允价值计量且其变动计入其他综合收益的原因
合计	0.00	0.00						

本期存在终止确认

单位：元

项目名称	转入留存收益的累计利得	转入留存收益的累计损失	终止确认的原因
------	-------------	-------------	---------

分项披露本期非交易性权益工具投资

单位：元

项目名称	确认的股利收入	累计利得	累计损失	其他综合收益转入留存收益的金额	指定为以公允价值计量且其变动计入其他综合收益的原因	其他综合收益转入留存收益的原因
------	---------	------	------	-----------------	---------------------------	-----------------

其他说明：

17、长期应收款

(1) 长期应收款情况

单位：元

项目	期末余额			期初余额			折现率区间
	账面余额	坏账准备	账面价值	账面余额	坏账准备	账面价值	
合计			0.00			0.00	

(2) 按坏账计提方法分类披露

单位：元

类别	期末余额					期初余额				
	账面余额		坏账准备		账面价值	账面余额		坏账准备		账面价值
	金额	比例	金额	计提比例		金额	比例	金额	计提比例	
其中：										
其中：										

按预期信用损失一般模型计提坏账准备

单位：元

坏账准备	第一阶段	第二阶段	第三阶段	合计
	未来 12 个月预期信用损失	整个存续期预期信用损失(未发生信用减值)	整个存续期预期信用损失(已发生信用减值)	
2023 年 1 月 1 日余额 在本期				

各阶段划分依据和坏账准备计提比例

(3) 本期计提、收回或转回的坏账准备的情况

单位：元

类别	期初余额	本期变动金额				期末余额
		计提	收回或转回	转销或核销	其他	
其中本期坏账准备转回或收回金额重要的：						

单位：元

单位名称	收回或转回金额	转回原因	收回方式	确定原坏账准备计提比例的依据及其合理性
其他说明：				

(4) 本期实际核销的长期应收款情况

单位：元

项目	核销金额

其中重要的长期应收款核销情况：

单位：元

单位名称	款项性质	核销金额	核销原因	履行的核销程序	款项是否由关联交易产生
------	------	------	------	---------	-------------

长期应收款核销说明：

18、长期股权投资

单位：元

被投资单位	期初余额 (账面价值)	减值准备 期初余额	本期增减变动								期末余额 (账面价值)	减值准备 期末余额
			追加投资	减少投资	权益法下确认的投资损益	其他综合收益调整	其他权益变动	宣告发放现金股利或利润	计提减值准备	其他		
一、合营企业												
二、联营企业												

可收回金额按公允价值减去处置费用后的净额确定

适用 不适用

可收回金额按预计未来现金流量的现值确定

适用 不适用

前述信息与以前年度减值测试采用的信息或外部信息明显不一致的差异原因

公司以前年度减值测试采用信息与当年实际情况明显不一致的差异原因

其他说明：

19、其他非流动金融资产

单位：元

项目	期末余额	期初余额
合计	0.00	0.00

其他说明：

20、投资性房地产

(1) 采用成本计量模式的投资性房地产

适用 不适用

(2) 采用公允价值计量模式的投资性房地产

适用 不适用

(3) 转换为投资性房地产并采用公允价值计量

单位：元

项目	转换前核算科目	金额	转换理由	审批程序	对损益的影响	对其他综合收益的影响
----	---------	----	------	------	--------	------------

(4) 未办妥产权证书的投资性房地产情况

单位：元

项目	账面价值	未办妥产权证书原因
----	------	-----------

其他说明：

21、固定资产

单位：元

项目	期末余额	期初余额
固定资产	149,516,792.56	154,735,673.89
合计	149,516,792.56	154,735,673.89

(1) 固定资产情况

单位：元

项目	房屋及建筑物	运输工具	电子设备及其他	合计
一、账面原值：				
1. 期初余额	196,953,288.92	7,890,494.60	27,519,551.49	232,363,335.01
2. 本期增加金额		507,504.39	3,237,589.87	3,745,094.26
(1) 购置		507,504.39	3,237,589.87	3,745,094.26
(2) 在建工程转入				
(3) 企业合并增加				
3. 本期减少金额			319,159.97	319,159.97
(1) 处置或报废			319,159.97	319,159.97
4. 期末余额	196,953,288.92	8,397,998.99	30,437,981.39	235,789,269.30
二、累计折旧				
1. 期初余额	47,913,389.08	6,190,907.84	23,523,364.20	77,627,661.12
2. 本期增加金额	7,005,803.88	665,748.04	1,283,381.35	8,954,933.27
(1) 计提	7,005,803.88	665,748.04	1,283,381.35	8,954,933.27
3. 本期减少金额			310,117.65	310,117.65
(1) 处置或报废			310,117.65	310,117.65
4. 期末余额	54,919,192.96	6,856,655.88	24,496,627.90	86,272,476.74
三、减值准备				
1. 期初余额				

2. 本期增加金额				
(1) 计提				
3. 本期减少金额				
(1) 处置或 报废				
4. 期末余额				
四、账面价值				
1. 期末账面价值	142,034,095.96	1,541,343.11	5,941,353.49	149,516,792.56
2. 期初账面价值	149,039,899.84	1,699,586.76	3,996,187.29	154,735,673.89

(2) 暂时闲置的固定资产情况

单位：元

项目	账面原值	累计折旧	减值准备	账面价值	备注
电子设备及其他	2,144,698.15	2,065,664.10		79,034.05	-

(3) 通过经营租赁租出的固定资产

单位：元

项目	期末账面价值
房屋及建筑物	26,745,764.31

(4) 未办妥产权证书的固定资产情况

单位：元

项目	账面价值	未办妥产权证书的原因
其他说明：		

截至 2023 年 12 月 31 日公司无未办妥产权证书的固定资产。

(5) 固定资产的减值测试情况

适用 不适用

(6) 固定资产清理

单位：元

项目	期末余额	期初余额
其他说明：		

22、在建工程

单位：元

项目	期末余额	期初余额
在建工程	36,082,155.16	

合计	36,082,155.16	0.00
----	---------------	------

(1) 在建工程情况

单位：元

项目	期末余额			期初余额		
	账面余额	减值准备	账面价值	账面余额	减值准备	账面价值
贵阳世纪恒通信息产业中心项目	36,082,155.16		36,082,155.16			
合计	36,082,155.16		36,082,155.16			

(2) 重要在建工程项目本期变动情况

单位：元

项目名称	预算数	期初余额	本期增加金额	本期转入固定资产金额	本期其他减少金额	期末余额	工程累计投入占预算比例	工程进度	利息资本化累计金额	其中：本期利息资本化金额	本期利息资本化率	资金来源
贵阳世纪恒通信息产业中心项目	419,247,500.00		36,082,155.16			36,082,155.16	9.12%	9.12%	0.00	0.00	0.00%	其他
合计	419,247,500.00		36,082,155.16			36,082,155.16						

(3) 本期计提在建工程减值准备情况

单位：元

项目	期初余额	本期增加	本期减少	期末余额	计提原因
----	------	------	------	------	------

其他说明：

期末未发现在建工程存在明显减值迹象，故未计提减值准备。

(4) 在建工程的减值测试情况

适用 不适用

(5) 工程物资

单位：元

项目	期末余额			期初余额		
	账面余额	减值准备	账面价值	账面余额	减值准备	账面价值

其他说明：

23、生产性生物资产

(1) 采用成本计量模式的生产性生物资产

适用 不适用

(2) 采用成本计量模式的生产性生物资产的减值测试情况

适用 不适用

(3) 采用公允价值计量模式的生产性生物资产

适用 不适用

24、油气资产

适用 不适用

25、使用权资产

(1) 使用权资产情况

单位：元

项目	房屋及建筑物	合计
一、账面原值		
1. 期初余额	2,647,915.70	2,647,915.70
2. 本期增加金额	923,300.03	923,300.03
①租赁	923,300.03	923,300.03
3. 本期减少金额	2,223,339.28	2,223,339.28
①处置	2,223,339.28	2,223,339.28
4. 期末余额	1,347,876.45	1,347,876.45
二、累计折旧		
1. 期初余额	2,157,935.52	2,157,935.52
2. 本期增加金额	593,073.47	593,073.47
(1) 计提	593,073.47	593,073.47
		0.00
3. 本期减少金额	2,223,339.28	2,223,339.28
(1) 处置	2,223,339.28	2,223,339.28
		0.00
4. 期末余额	527,669.71	527,669.71
三、减值准备		
1. 期初余额		
2. 本期增加金额		
(1) 计提		

3. 本期减少金额		
(1) 处置		
4. 期末余额	0.00	0.00
四、账面价值		
1. 期末账面价值	820,206.74	820,206.74
2. 期初账面价值	489,980.18	489,980.18

(2) 使用权资产的减值测试情况

适用 不适用

其他说明：

期末使用权资产不存在减值迹象，故未计提减值准备。

26、无形资产

(1) 无形资产情况

单位：元

项目	土地使用权	专利权	非专利技术	软件	版权及著作权	合计
一、账面原值						
1. 期初余额	15,987,000.00			19,771,317.15	7,054,931.80	42,813,248.95
2. 本期增加金额	0.00	0.00	0.00	570,891.12	49,504.95	620,396.07
(1) 购置				570,891.12	49,504.95	620,396.07
(2) 内部研发						0.00
(3) 企业合并增加						0.00
3. 本期减少金额						
(1) 处置						
4. 期末余额	15,987,000.00			20,342,208.27	7,104,436.75	43,433,645.02
二、累计摊销						
1. 期初余额	3,110,837.69			14,822,723.26	6,689,037.05	24,622,598.00
2. 本期增加金额	324,609.14			3,385,004.77	337,744.49	4,047,358.40
(1) 计提	324,609.14			3,385,004.77	337,744.49	4,047,358.40

3. 本期减少金额						
(1) 处置						
4. 期末余额	3,435,446.83			18,207,728.03	7,026,781.54	28,669,956.40
三、减值准备						
1. 期初余额						
2. 本期增加金额						
(1) 计提						
3. 本期减少金额						
(1) 处置						
4. 期末余额						
四、账面价值						
1. 期末账面价值	12,551,553.17	0.00	0.00	2,134,480.24	77,655.21	14,763,688.62
2. 期初账面价值	12,876,162.31			4,948,593.89	365,894.75	18,190,650.95

本期末通过公司内部研发形成的无形资产占无形资产余额的比例 0.00%。

(2) 未办妥产权证书的土地使用权情况

单位：元

项目	账面价值	未办妥产权证书的原因
----	------	------------

其他说明：

- 截至 2023 年 12 月 31 日无未办妥权证的无形资产。

(3) 无形资产的减值测试情况

适用 不适用

27、商誉

(1) 商誉账面原值

单位：元

被投资单位名称	期初余额	本期增加	本期减少	期末余额
---------	------	------	------	------

称或形成商誉的事项		企业合并形成的	其他	处置	其他	
贵阳风驰科技有限公司	6,478,873.65					6,478,873.65
长春三赢信息技术有限公司	1,656,682.94					1,656,682.94
青海合影信息技术有限公司	1,329,062.59					1,329,062.59
合计	9,464,619.18					9,464,619.18

(2) 商誉减值准备

单位：元

被投资单位名称或形成商誉的事项	期初余额	本期增加		本期减少		期末余额
		计提	其他	处置	其他	
贵阳风驰科技有限公司	6,478,873.65					6,478,873.65
长春三赢信息技术有限公司	1,656,682.94					1,656,682.94
青海合影信息技术有限公司	0.00					0.00
合计	8,135,556.59					8,135,556.59

(3) 商誉所在资产组或资产组组合的相关信息

名称	所属资产组或组合的构成及依据	所属经营分部及依据	是否与以前年度保持一致
青海合影信息技术有限公司含商誉的资产组	青海合影信息技术有限公司固定资产及分摊商誉。以资产组产生的主要现金流入是否独立于其他资产或者资产组的现金流入为依据。	青海合影信息技术有限公司生产的产品存在活跃市场，资产组可以单独实现现金流量。	是

资产组或资产组组合发生变化

名称	变化前的构成	变化后的构成	导致变化的客观事实及依据
不适用	不适用	不适用	不适用

其他说明

经测试，期末未发现子公司青海合影信息技术有限公司商誉存在明显减值迹象，故未计提减值准备。

(4) 可收回金额的具体确定方法

可收回金额按公允价值减去处置费用后的净额确定

适用 不适用

可收回金额按预计未来现金流量的现值确定

适用 不适用

单位：元

项目	账面价值	可收回金额	减值金额	预测期的年限	预测期的关键参数	稳定期的关键参数	稳定期的关键参数的确
----	------	-------	------	--------	----------	----------	------------

							定依据
青海合影信息技术有限公司含商誉的资产组	1,345,399.79	8,000,000.00	0.00	5	预测期营业收入增长率, 3%至10%; 预测期利润率14.42%至17.42%;	稳定期营业收入增长率0%, 稳定期利润率17.42%, 折现率18.56%。	
合计	1,345,399.79	8,000,000.00	0.00				

前述信息与以前年度减值测试采用的信息或外部信息明显不一致的差异原因

不适用

公司以前年度减值测试采用信息与当年实际情况明显不一致的差异原因

不适用

(5) 业绩承诺完成及对应商誉减值情况

形成商誉时存在业绩承诺且报告期或报告期上一期间处于业绩承诺期内

适用 不适用

其他说明:

28、长期待摊费用

单位: 元

项目	期初余额	本期增加金额	本期摊销金额	其他减少金额	期末余额
ETC 设备	15,643,732.71	224,246.22	7,493,485.45	133,709.24	8,240,784.24
ETC 推广支出	2,655,172.53		725,352.66		1,929,819.87
办公室装修费	1,074,660.01		367,864.08		706,795.93
合计	19,373,565.25	224,246.22	8,586,702.19	133,709.24	10,877,400.04

其他说明:

其他减少系发出的已注销的 ETC 设备账面价值。

29、递延所得税资产/递延所得税负债

(1) 未经抵销的递延所得税资产

单位: 元

项目	期末余额		期初余额	
	可抵扣暂时性差异	递延所得税资产	可抵扣暂时性差异	递延所得税资产
坏账准备	31,070,576.31	4,887,302.58	22,915,686.02	3,687,501.65
存货跌价准备	2,136,109.83	352,023.70	316,072.24	79,018.06
未弥补亏损	1,148,387.29	287,096.81	138,874.82	34,718.70
租赁负债	822,813.25	123,421.99	236,621.29	35,493.19
政府补助			342,506.55	51,375.98
其他非流动资产			1,556,682.63	233,502.40
合计	35,177,886.68	5,649,845.08	25,506,443.55	4,121,609.98

(2) 未经抵销的递延所得税负债

单位：元

项目	期末余额		期初余额	
	应纳税暂时性差异	递延所得税负债	应纳税暂时性差异	递延所得税负债
使用权资产	1,347,876.45	202,181.47	429,070.57	64,360.59
折旧政策的影响	287,113.54	43,067.03	355,675.90	53,351.39
合计	1,634,989.99	245,248.50	784,746.47	117,711.98

(3) 以抵销后净额列示的递延所得税资产或负债

单位：元

项目	递延所得税资产和负债期末互抵金额	抵销后递延所得税资产或负债期末余额	递延所得税资产和负债期初互抵金额	抵销后递延所得税资产或负债期初余额
递延所得税资产	0.00	5,649,845.08	0.00	4,121,609.98
递延所得税负债	0.00	245,248.50	0.00	117,711.98

(4) 未确认递延所得税资产明细

单位：元

项目	期末余额	期初余额
可抵扣暂时性差异	6,123.85	
可抵扣亏损	6,850,783.11	1,107,341.98
合计	6,856,906.96	1,107,341.98

(5) 未确认递延所得税资产的可抵扣亏损将于以下年度到期

单位：元

年份	期末金额	期初金额	备注
2024			
2025			
2026			
2027	1,107,341.98	1,107,341.98	
2028	5,749,564.98		
合计	6,856,906.96	1,107,341.98	

其他说明：

30、其他非流动资产

单位：元

项目	期末余额			期初余额		
	账面余额	减值准备	账面价值	账面余额	减值准备	账面价值
长期资产预付款	48,708,856.12		48,708,856.12			
ETC 设备				5,605,940.18	1,556,682.63	4,049,257.55
合计	48,708,856.12	0.00	48,708,856.12	5,605,940.18	1,556,682.63	4,049,257.55

其他说明：

期末其他非流动资产主要包括：①公司购置深圳办公场地向华润置地（深圳）有限公司预付房款 28,244,160.00 元；②公司在建贵阳世纪恒通信息产业中心项目向重庆龙珠建筑工程有限公司预付工程款 18,077,900.00 元。前述两笔长期资产预付款对应项目的详细情况见本附注第十节-十六-1“重要承诺事项”之说明。

31、所有权或使用权受到限制的资产

单位：元

项目	期末				期初			
	账面余额	账面价值	受限类型	受限情况	账面余额	账面价值	受限类型	受限情况
货币资金	11,052,748.53	11,052,748.53	冻结	履约保证金、承兑汇票保证金、信用证保证金、业务冻结资金	78,040,752.97	78,040,752.97	冻结	履约保证金、承兑汇票保证金、信用证保证金、业务冻结资金
应收票据	2,730,442.89	2,675,834.03	-	已背书或贴现且在期末尚未到期的商业承兑汇票	2,731,930.97	2,677,292.35	-	已背书或贴现且在期末尚未到期的商业承兑汇票
固定资产	176,870,169.91	129,397,939.77	抵押	借款抵押	192,950,898.39	145,500,136.16	抵押	借款抵押
无形资产	15,987,000.00	12,551,553.17	抵押	借款抵押	15,987,000.00	12,876,162.31	抵押	借款抵押
其他流动资产					1,348,617.45	376,028.42	质押	借款质押
应收账款					131,036,711.89	127,507,027.97	质押	借款质押
合计	206,640,361.33	155,678,075.50			422,095,911.67	366,977,400.18		

其他说明：

1. 截至 2023 年 12 月 31 日，公司部分固定资产及土地使用权用于借款抵押情况(单位：万元)

被担保单位	抵押权人	抵押物类型	抵押物账面净值	抵押借款金额	借款到期日	保证担保人
本公司	中国建设银行股份有限公司 贵阳城北支行	房屋建筑物	12,939.79	10,212.46	2024 年 6 月 9 日	杨兴海
		土地使用权	1,255.16			
小 计			14,194.95	10,212.46		

32、短期借款

(1) 短期借款分类

单位：元

项目	期末余额	期初余额
保证借款	3,003,458.33	35,040,333.33
信用借款	10,009,861.11	
国内信用证融资	5,969,076.43	94,103,494.79
商业承兑汇票贴现	2,730,442.89	2,731,930.97
保理借款	68,733,054.42	21,843,754.90
抵押、质押及保证借款		26,046,653.75
合计	90,445,893.18	179,766,167.74

短期借款分类的说明：

(2) 已逾期未偿还的短期借款情况

本期末已逾期未偿还的短期借款总额为 0.00 元，其中重要的已逾期未偿还的短期借款情况如下：

单位：元

借款单位	期末余额	借款利率	逾期时间	逾期利率

其他说明：

33、交易性金融负债

单位：元

项目	期末余额	期初余额
其中：		
其中：		
合计	0.00	0.00

其他说明：

34、衍生金融负债

单位：元

项目	期末余额	期初余额
合计	0.00	0.00

其他说明：

35、应付票据

单位：元

种类	期末余额	期初余额
银行承兑汇票	60,000,000.00	23,000,000.00
合计	60,000,000.00	23,000,000.00

本期末已到期未支付的应付票据总额为 0.00 元，到期未付的原因为：本期无到期未支付的应付票据。

36、应付账款

(1) 应付账款列示

单位：元

项目	期末余额	期初余额
1 年以内(含 1 年)	57,862,382.22	45,195,690.67
1-2 年	4,112,927.87	2,915,229.58
2-3 年	149,626.20	1,092,860.32
3 年以上	522,562.40	361,921.67
合计	62,647,498.69	49,565,702.24

(2) 账龄超过 1 年或逾期的重要应付账款

单位：元

项目	期末余额	未偿还或结转的原因

其他说明：

报告期末无账龄超过 1 年或逾期的大额应付账款。

37、其他应付款

单位：元

项目	期末余额	期初余额
应付利息	0.00	0.00
应付股利	0.00	0.00
其他应付款	6,919,851.10	16,739,359.14
合计	6,919,851.10	16,739,359.14

(1) 应付利息

单位：元

项目	期末余额	期初余额
合计	0.00	0.00

重要的已逾期未支付的利息情况：

单位：元

借款单位	逾期金额	逾期原因

其他说明：

(2) 应付股利

单位：元

项目	期末余额	期初余额
合计	0.00	0.00

其他说明，包括重要的超过 1 年未支付的应付股利，应披露未支付原因：

(3) 其他应付款

1) 按款项性质列示其他应付款

单位：元

项目	期末余额	期初余额
应付暂收款	3,508,426.54	14,272,076.47
押金及保证金	2,468,488.90	1,884,644.74
应付费用款	942,935.66	582,637.93
合计	6,919,851.10	16,739,359.14

2) 账龄超过1年或逾期的重要其他应付款

单位：元

项目	期末余额	未偿还或结转的原因

3) 按交易对手方归集的期末余额前五名的其他应付款情况

其他说明：

报告期末无账龄超过1年的大额其他应付款。

38、预收款项

(1) 预收款项列示

单位：元

项目	期末余额	期初余额
	0.00	0.00
合计	0.00	0.00

(2) 账龄超过1年或逾期的重要预收款项

单位：元

项目	期末余额	未偿还或结转的原因

单位：元

项目	变动金额	变动原因

39、合同负债

单位：元

项目	期末余额	期初余额
ETC 会员权益预收款	13,173,684.85	18,554,307.43
洗车、代驾卡权益卡预收款	501,420.07	570,829.34
其他	3,264,634.61	5,057,441.96
合计	16,939,739.53	24,182,578.73

账龄超过1年的重要合同负债

单位：元

项目	期末余额	未偿还或结转的原因
----	------	-----------

报告期内账面价值发生重大变动的金额和原因

单位：元

项目	变动金额	变动原因
----	------	------

40、应付职工薪酬

(1) 应付职工薪酬列示

单位：元

项目	期初余额	本期增加	本期减少	期末余额
一、短期薪酬	11,669,838.82	195,256,152.68	188,633,941.21	18,292,050.29
二、离职后福利-设定提存计划	148,915.45	14,848,622.80	14,752,445.62	245,092.63
三、辞退福利		1,342,925.23	1,342,925.23	
合计	11,818,754.27	211,447,700.71	204,729,312.06	18,537,142.92

(2) 短期薪酬列示

单位：元

项目	期初余额	本期增加	本期减少	期末余额
1、工资、奖金、津贴和补贴	11,132,664.82	173,816,853.33	167,636,092.96	17,313,425.19
2、职工福利费		4,214,177.13	4,181,970.30	32,206.83
3、社会保险费	52,574.31	7,996,955.13	7,918,055.92	131,473.52
其中：医疗保险费	46,774.41	7,322,378.12	7,251,835.38	117,317.15
工伤保险费	2,679.02	593,324.91	591,359.77	4,644.16
生育保险费	3,120.88	81,252.10	74,860.77	9,512.21
4、住房公积金	19,384.00	5,504,337.79	5,471,535.01	52,186.78
5、工会经费和职工教育经费	465,215.69	3,723,829.30	3,426,287.02	762,757.97
合计	11,669,838.82	195,256,152.68	188,633,941.21	18,292,050.29

(3) 设定提存计划列示

单位：元

项目	期初余额	本期增加	本期减少	期末余额
1、基本养老保险	142,309.55	14,276,048.20	14,190,649.40	227,708.35
2、失业保险费	6,605.90	572,574.60	561,796.22	17,384.28
合计	148,915.45	14,848,622.80	14,752,445.62	245,092.63

其他说明：

应付职工薪酬期末数中无属于拖欠性质的薪酬。

41、应交税费

单位：元

项目	期末余额	期初余额
增值税	49,883,958.91	17,323,343.66
企业所得税	1,211,294.29	1,435,844.15
个人所得税	816,230.81	713,980.58
城市维护建设税	2,586,221.87	1,034,619.36
教育费附加	1,178,351.47	454,295.82
地方教育附加	783,682.73	303,534.41
其他	39,216.42	410,680.13
合计	56,498,956.50	21,676,298.11

其他说明：

42、持有待售负债

单位：元

项目	期末余额	期初余额
合计	0.00	0.00

其他说明：

43、一年内到期的非流动负债

单位：元

项目	期末余额	期初余额
一年内到期的长期借款	102,124,555.56	2,421,243.33
一年内到期的租赁负债	413,892.50	279,901.49
合计	102,538,448.06	2,701,144.82

其他说明：

44、其他流动负债

单位：元

项目	期末余额	期初余额
云信票据	76,177,091.36	39,484,732.57
国内信用证	20,259,974.46	25,131,870.54
应付代理结算款	25,485,069.39	19,223,665.92
预收代理结算款	18,675,279.38	0.00
合计	140,597,414.59	83,840,269.03

短期应付债券的增减变动：

单位：元

债券名称	面值	票面利率	发行日期	债券期限	发行金额	期初余额	本期发行	按面值计提利息	溢折价摊销	本期偿还		期末余额	是否违约

合计													
----	--	--	--	--	--	--	--	--	--	--	--	--	--

其他说明：

45、长期借款

(1) 长期借款分类

单位：元

项目	期末余额	期初余额
保证借款		198,069,732.68
合计	0.00	198,069,732.68

长期借款分类的说明：

其他说明，包括利率区间：

46、应付债券

(1) 应付债券

单位：元

项目	期末余额	期初余额
合计	0.00	0.00

(2) 应付债券的增减变动（不包括划分为金融负债的优先股、永续债等其他金融工具）

单位：元

债券名称	面值	票面利率	发行日期	债券期限	发行金额	期初余额	本期发行	按面值计提利息	溢折价摊销	本期偿还		期末余额	是否违约
合计		---											---

(3) 可转换公司债券的说明

(4) 划分为金融负债的其他金融工具说明

期末发行在外的优先股、永续债等其他金融工具基本情况

期末发行在外的优先股、永续债等金融工具变动情况表

单位：元

发行在外的金融工具	期初		本期增加		本期减少		期末	
	数量	账面价值	数量	账面价值	数量	账面价值	数量	账面价值

其他金融工具划分为金融负债的依据说明

其他说明：

47、租赁负债

单位：元

项目	期末余额	期初余额
1-2 年	290,868.43	19,413.00
2-3 年	118,052.32	
合计	408,920.75	19,413.00

其他说明：

48、长期应付款

单位：元

项目	期末余额	期初余额
合计	0.00	0.00

(1) 按款项性质列示长期应付款

单位：元

项目	期末余额	期初余额
----	------	------

其他说明：

(2) 专项应付款

单位：元

项目	期初余额	本期增加	本期减少	期末余额	形成原因
----	------	------	------	------	------

其他说明：

49、长期应付职工薪酬

(1) 长期应付职工薪酬表

单位：元

项目	期末余额	期初余额
合计	0.00	0.00

(2) 设定受益计划变动情况

设定受益计划义务现值：

单位：元

项目	本期发生额	上期发生额
----	-------	-------

计划资产：

单位：元

项目	本期发生额	上期发生额
----	-------	-------

设定受益计划净负债（净资产）

单位：元

项目	本期发生额	上期发生额
----	-------	-------

设定受益计划的内容及与之相关风险、对公司未来现金流量、时间和不确定性的影响说明：

设定受益计划重大精算假设及敏感性分析结果说明：

其他说明：

50、预计负债

单位：元

项目	期末余额	期初余额	形成原因
合计	0.00	0.00	

其他说明，包括重要预计负债的相关重要假设、估计说明：

51、递延收益

单位：元

项目	期初余额	本期增加	本期减少	期末余额	形成原因
政府补助	9,137,325.06	23,477,900.00	848,950.67	31,766,274.39	
合计	9,137,325.06	23,477,900.00	848,950.67	31,766,274.39	

其他说明：

52、其他非流动负债

单位：元

项目	期末余额	期初余额
合计	0.00	0.00

其他说明：

53、股本

单位：元

	期初余额	本次变动增减(+、-)					期末余额
		发行新股	送股	公积金转股	其他	小计	
股份总数	74,000,000.00	24,666,667.00				24,666,667.00	98,666,667.00

其他说明：

2023年3月2日，经中国证券监督管理委员会《关于同意世纪恒通科技股份有限公司首次公开发行股票注册的批复》（证监许可[2023]457号）同意注册，公司向社会公开发行人民币普通股股票2,466.6667万股，每股面值1元，发行价格为人民币26.35元/股，募集资金总额为人民币649,966,675.45元，扣除各项发行费用人民币86,285,450.27元，实际募集资金净额为人民币563,681,225.18元。其中新增注册资本为人民币24,666,667.00元，资本公积为人民币539,014,558.18元。上述公开发行新增股本业经中汇会计师事务所(特殊普通合伙)审验，并出具中汇会验[2023]6045号验资报告。公司已于2023年7月4日在贵阳市市场监督管理局办妥工商变更登记手续。

54、其他权益工具

(1) 期末发行在外的优先股、永续债等其他金融工具基本情况

(2) 期末发行在外的优先股、永续债等金融工具变动情况表

单位：元

发行在外的金融工具	期初		本期增加		本期减少		期末	
	数量	账面价值	数量	账面价值	数量	账面价值	数量	账面价值
合计		0.00						0.00

其他权益工具本期增减变动情况、变动原因说明，以及相关会计处理的依据：

其他说明：

55、资本公积

单位：元

项目	期初余额	本期增加	本期减少	期末余额
资本溢价（股本溢价）	136,353,652.88	539,014,558.18		675,368,211.06
合计	136,353,652.88	539,014,558.18		675,368,211.06

其他说明，包括本期增减变动情况、变动原因说明：

本期由于首次公开发行股票，股本溢价增加 539,014,558.18 元，详见附注第十节—七-53 “股本”之情况说明。

56、库存股

单位：元

项目	期初余额	本期增加	本期减少	期末余额
合计	0.00			0.00

其他说明，包括本期增减变动情况、变动原因说明：

57、其他综合收益

单位：元

项目	期初余额	本期发生额						期末余额
		本期所得税前发生额	减：前期计入其他综合收益当期转入损益	减：前期计入其他综合收益当期转入留存收益	减：所得税费用	税后归属于母公司	税后归属于少数股东	
其他综合收益合计	0.00							0.00

其他说明，包括对现金流量套期损益的有效部分转为被套期项目初始确认金额调整：

58、专项储备

单位：元

项目	期初余额	本期增加	本期减少	期末余额
合计	0.00			0.00

其他说明，包括本期增减变动情况、变动原因说明：

59、盈余公积

单位：元

项目	期初余额	本期增加	本期减少	期末余额
法定盈余公积	26,336,022.58	5,454,641.22		31,790,663.80
合计	26,336,022.58	5,454,641.22		31,790,663.80

盈余公积说明，包括本期增减变动情况、变动原因说明：

按本年母公司实现的净利润的 10%，提取法定盈余公积 5,454,641.22 元，累计形成期末法定盈余公积 31,790,663.80 元。

60、未分配利润

单位：元

项目	本期	上期
调整前上期末未分配利润	356,063,425.76	281,338,645.24
调整期初未分配利润合计数（调增+，调减-）	-25,980.65	-184,647.91
调整后期初未分配利润	356,037,445.11	281,153,997.33
加：本期归属于母公司所有者的净利润	80,982,019.59	78,223,935.17
减：提取法定盈余公积	5,454,641.22	3,340,487.39
期末未分配利润	431,564,823.48	356,037,445.11

调整期初未分配利润明细：

- 1）、由于《企业会计准则》及其相关新规定进行追溯调整，影响期初未分配利润 0.00 元。
- 2）、由于会计政策变更，影响期初未分配利润-25,980.65 元。
- 3）、由于重大会计差错更正，影响期初未分配利润 0.00 元。
- 4）、由于同一控制导致的合并范围变更，影响期初未分配利润 0.00 元。
- 5）、其他调整合计影响期初未分配利润 0.00 元。

61、营业收入和营业成本

单位：元

项目	本期发生额		上期发生额	
	收入	成本	收入	成本
主营业务	1,066,289,703.18	812,380,283.09	912,294,058.29	699,443,036.62
其他业务	1,516,556.49	1,230,623.30	2,717,247.19	2,153,823.87

合计	1,067,806,259.67	813,610,906.39	915,011,305.48	701,596,860.49
----	------------------	----------------	----------------	----------------

经审计扣除非经常损益前后净利润孰低是否为负值

是 否

营业收入、营业成本的分解信息：

单位：元

合同分类	分部 1		分部 2				合计	
	营业收入	营业成本	营业收入	营业成本	营业收入	营业成本	营业收入	营业成本
业务类型								
其中：								
车主信息 服务	497,167,0 16.52	393,297,6 10.22					497,167,0 16.52	393,297,6 10.22
生活信息 服务	398,026,9 03.55	292,939,6 80.67					398,026,9 03.55	292,939,6 80.67
商务流程 服务	171,095,7 83.11	126,142,9 92.20					171,095,7 83.11	126,142,9 92.20
其他	1,516,556 .49	1,230,623 .30					1,516,556 .49	1,230,623 .30
按经营地 区分类								
其中：								
市场或客 户类型								
其中：								
合同类型								
其中：								
按商品转 让的时间 分类								
其中：								
按合同期 限分类								
其中：								
按销售渠 道分类								
其中：								
合计	1,067,806 ,259.67	813,610,9 06.39					1,067,806 ,259.67	813,610,9 06.39

与履约义务相关的信息：

项目	履行履约义务的时间	重要的支付条款	公司承诺转让商品的性质	是否为主要责任人	公司承担的预期将退还给客户的款项	公司提供的质量保证类型及相关义务

其他说明

与分摊至剩余履约义务的交易价格相关的信息：本报告期末已签订合同、但尚未履行或尚未履行完毕的履约义务所对应的收入金额为元，其中，元预计将于年度确认收入，元预计将于年度确认收入，元预计将于年度确认收入。

合同中可变对价相关信息：重大合同变更或重大交易价格调整

与分摊至剩余履约义务的交易价格相关的信息：

本报告期末已签订合同、但尚未履行或尚未履行完毕的履约义务所对应的收入金额为 0.00 元，其中，元预计将于年度确认收入，元预计将于年度确认收入，元预计将于年度确认收入。

合同中可变对价相关信息：

重大合同变更或重大交易价格调整

单位：元

项目	会计处理方法	对收入的影响金额
----	--------	----------

其他说明：

62、税金及附加

单位：元

项目	本期发生额	上期发生额
城市维护建设税	2,577,189.27	1,683,464.26
教育费附加	1,258,466.42	808,512.55
房产税	1,227,179.39	1,444,561.49
地方教育费附加	838,297.44	479,377.79
其他	623,382.96	957,510.12
合计	6,524,515.48	5,373,426.21

其他说明：

63、管理费用

单位：元

项目	本期发生额	上期发生额
职工薪酬	40,309,564.46	33,748,600.47
业务招待费	9,053,746.14	7,626,246.50
折旧摊销	6,682,600.07	7,249,266.96
交通差旅费	4,949,896.17	3,360,329.83
上市费用	4,301,944.17	
办公费	2,784,009.69	2,369,119.37
租赁费	2,936,568.62	2,559,370.19
水电费	1,826,813.73	1,455,673.69
中介服务费	1,253,516.07	868,659.85
其他	6,052,808.82	3,688,234.57
合计	80,151,467.94	62,925,501.43

其他说明：

64、销售费用

单位：元

项目	本期发生额	上期发生额
----	-------	-------

职工薪酬	24,082,074.43	19,262,934.08
广告宣传业务费	12,696,590.38	6,383,688.94
交通差旅费	1,660,139.00	982,103.90
办公费	432,820.50	444,507.73
其他	3,540,017.41	1,426,155.64
合计	42,411,641.72	28,499,390.29

其他说明：

65、研发费用

单位：元

项目	本期发生额	上期发生额
职工薪酬	30,267,109.06	28,297,962.26
服务费	4,860,522.80	5,845,797.01
租赁费	1,422,974.36	931,434.83
折旧摊销	1,346,685.83	1,400,510.13
办公费	59,521.36	216,308.49
差旅费	274,792.35	269,184.02
其他	18,149.26	40,118.60
合计	38,249,755.02	37,001,315.34

其他说明：

66、财务费用

单位：元

项目	本期发生额	上期发生额
利息费用	14,407,351.68	18,303,871.71
其中：租赁负债利息费用	28,162.71	58,496.12
减：利息收入	2,339,918.58	312,386.78
减：财政贴息		249,900.00
手续费支出	2,545,388.86	1,329,894.39
合计	14,612,821.96	19,071,479.32

其他说明：

67、其他收益

单位：元

产生其他收益的来源	本期发生额	上期发生额
政府补助	14,949,888.57	9,680,297.30
进项税额加计扣除	11,014,551.48	13,757,424.51
个税返还手续费	11,845.10	17,134.33
合计	25,976,285.15	23,454,856.14

68、净敞口套期收益

单位：元

项目	本期发生额	上期发生额
合计	0.00	0.00

其他说明：

69、公允价值变动收益

单位：元

产生公允价值变动收益的来源	本期发生额	上期发生额
交易性金融资产	2,836.15	
合计	2,836.15	0.00

其他说明：

70、投资收益

单位：元

项目	本期发生额	上期发生额
权益法核算的长期股权投资收益		3,511.22
处置无追索权的应收账款产生的投资收益	-884,721.40	
应收票据贴现产生的投资收益	-56,391.83	
合计	-941,113.23	3,511.22

其他说明：

71、信用减值损失

单位：元

项目	本期发生额	上期发生额
应收票据坏账损失	27,834.75	-82,443.61
应收账款坏账损失	-1,455,331.77	2,954,313.07
其他应收款坏账损失	288,236.90	525,611.50
其他流动资产坏账损失	-7,288,738.86	-1,936,743.06
合计	-8,427,998.98	1,460,737.90

其他说明：

72、资产减值损失

单位：元

项目	本期发生额	上期发生额
一、存货跌价损失及合同履约成本减值损失	-2,170,388.23	
十二、其他		-777,367.44
合计	-2,170,388.23	-777,367.44

其他说明：

73、资产处置收益

单位：元

资产处置收益的来源	本期发生额	上期发生额

74、营业外收入

单位：元

项目	本期发生额	上期发生额	计入当期非经常性损益的金 额
合同违约金	80,000.00		80,000.00
其他	98,373.24	2,501.41	98,373.24
合计	178,373.24	2,501.41	178,373.24

其他说明：

75、营业外支出

单位：元

项目	本期发生额	上期发生额	计入当期非经常性损益的金 额
对外捐赠	79,700.00		79,700.00
资产报废、毁损损失	8,084.95	318,393.97	8,084.95
其他	135,809.18	166,973.19	135,809.18
合计	223,594.13	485,367.16	223,594.13

其他说明：

76、所得税费用

(1) 所得税费用表

单位：元

项目	本期发生额	上期发生额
当期所得税费用	8,687,571.44	5,242,866.44
递延所得税费用	-1,400,698.58	99,955.16
合计	7,286,872.86	5,342,821.60

(2) 会计利润与所得税费用调整过程

单位：元

项目	本期发生额
利润总额	86,641,593.76
按法定/适用税率计算的所得税费用	12,996,239.06
子公司适用不同税率的影响	-3,323,286.12
不可抵扣的成本、费用和损失的影响	931,283.46
本期未确认递延所得税资产的可抵扣暂时性差异或可抵扣亏损的影响	1,898,322.67
研发费用加计扣除的税额影响	-5,052,138.53
税率变动对期初递延所得税余额的影响	-215,608.16
其他	52,060.48
所得税费用	7,286,872.86

其他说明：

77、其他综合收益

详见附注。

78、现金流量表项目

(1) 与经营活动有关的现金

收到的其他与经营活动有关的现金

单位：元

项目	本期发生额	上期发生额
代收代理结算款	3,085,820,929.46	1,526,521,119.34
政府补助	14,111,450.35	9,919,732.85
收到往来款	3,498,780.54	17,056,083.68
利息收入	2,339,918.58	312,386.78
其他	23,920,276.29	5,785,928.73
合计	3,129,691,355.22	1,559,595,251.38

收到的其他与经营活动有关的现金说明：

支付的其他与经营活动有关的现金

单位：元

项目	本期发生额	上期发生额
代付代理结算款	3,432,031,273.27	1,600,981,559.23
支付期间费用	57,984,143.37	41,441,271.93
支付往来款	10,929,761.07	7,541,870.01
其他	4,805,809.18	38,495,289.49
合计	3,505,750,986.89	1,688,459,990.66

支付的其他与经营活动有关的现金说明：

(2) 与投资活动有关的现金

收到的其他与投资活动有关的现金

单位：元

项目	本期发生额	上期发生额
合计	0.00	0.00

收到的重要的与投资活动有关的现金

单位：元

项目	本期发生额	上期发生额
----	-------	-------

收到的其他与投资活动有关的现金说明：

支付的其他与投资活动有关的现金

单位：元

项目	本期发生额	上期发生额
合计	0.00	0.00

支付的重要的与投资活动有关的现金

单位：元

项目	本期发生额	上期发生额
----	-------	-------

贵阳世纪恒通信息产业中心项目	38,244,482.22	
购买深圳办公室场地	28,244,160.00	
合计	66,488,642.22	

支付的其他与投资活动有关的现金说明：

(3) 与筹资活动有关的现金

收到的其他与筹资活动有关的现金

单位：元

项目	本期发生额	上期发生额
信用证保证金收回	26,338,433.10	
商业承兑汇票贴现	3,446,658.29	2,720,702.98
合计	29,785,091.39	2,720,702.98

收到的其他与筹资活动有关的现金说明：

支付的其他与筹资活动有关的现金

单位：元

项目	本期发生额	上期发生额
上市发行费用	26,983,940.98	
使用权资产租金	427,963.98	1,176,179.89
信用证保证金	315,074.51	26,338,433.10
合计	27,726,979.47	27,514,612.99

支付的其他与筹资活动有关的现金说明：

筹资活动产生的各项负债变动情况

适用 不适用

单位：元

项目	期初余额	本期增加		本期减少		期末余额
		现金变动	非现金变动	现金变动	非现金变动	
短期借款	179,766,167.74	183,030,550.00	16,155,427.59	279,478,875.85	9,027,376.30	90,445,893.18
其他应付款			26,983,940.98	26,983,940.98		
长期借款	200,490,976.01		7,834,450.81	80,200,871.26	26,000,000.00	102,124,555.56
租赁负债	299,314.49		951,462.74	427,963.98		822,813.25
合计	380,556,458.24	183,030,550.00	51,925,282.12	387,091,652.07	35,027,376.30	193,393,261.99

(4) 以净额列报现金流量的说明

项目	相关事实情况	采用净额列报的依据	财务影响
----	--------	-----------	------

(5) 不涉及当期现金收支、但影响企业财务状况或在未来可能影响企业现金流量的重大活动及财务影响

79、现金流量表补充资料

(1) 现金流量表补充资料

单位：元

补充资料	本期金额	上期金额
1. 将净利润调节为经营活动现金流量		
净利润	79,354,720.90	78,945,579.13
加：资产减值准备	2,170,388.23	777,367.44
信用减值损失	8,427,998.98	-1,460,737.90
固定资产折旧、油气资产折耗、生产性生物资产折旧	8,954,933.27	8,931,124.08
使用权资产折旧	593,073.47	1,376,652.18
无形资产摊销	4,047,358.40	4,278,746.09
长期待摊费用摊销	8,837,772.48	13,293,685.27
处置固定资产、无形资产和其他长期资产的损失（收益以“-”号填列）	6,042.32	-86,196.26
固定资产报废损失（收益以“-”号填列）		318,393.97
公允价值变动损失（收益以“-”号填列）	-2,836.15	
财务费用（收益以“-”号填列）	14,407,351.68	18,303,871.71
投资损失（收益以“-”号填列）	941,113.23	-3,511.22
递延所得税资产减少（增加以“-”号填列）	-1,528,235.10	250,107.92
递延所得税负债增加（减少以“-”号填列）	127,536.52	-150,152.75
存货的减少（增加以“-”号填列）	-24,227,208.59	-7,425,088.57
经营性应收项目的减少（增加以“-”号填列）	-422,770,986.38	-67,302,608.87
经营性应付项目的增加（减少以“-”号填列）	150,804,707.50	47,277,501.77
其他	-848,950.67	510,464.45
经营活动产生的现金流量净额	-170,705,219.91	97,835,198.44
2. 不涉及现金收支的重大投资和筹资活动		
债务转为资本		
一年内到期的可转换公司债券		
融资租入固定资产		
租赁形成的使用权资产	923,300.03	214,985.37

3. 现金及现金等价物净变动情况：		
现金的期末余额	370,457,788.33	188,792,448.88
减：现金的期初余额	188,792,448.88	77,222,631.57
加：现金等价物的期末余额		
减：现金等价物的期初余额		
现金及现金等价物净增加额	181,665,339.45	111,569,817.31

(2) 本期支付的取得子公司的现金净额

单位：元

	金额
其中：	
其中：	
其中：	

其他说明：

(3) 本期收到的处置子公司的现金净额

单位：元

	金额
其中：	
其中：	
其中：	

其他说明：

(4) 现金和现金等价物的构成

单位：元

项目	期末余额	期初余额
一、现金	370,457,788.33	188,792,448.88
其中：库存现金		14,269.52
可随时用于支付的银行存款	365,473,870.74	184,393,799.26
可随时用于支付的其他货币资金	4,983,917.59	4,384,380.10
三、期末现金及现金等价物余额	370,457,788.33	188,792,448.88

(5) 使用范围受限但仍属于现金及现金等价物列示的情况

单位：元

项目	本期金额	上期金额	仍属于现金及现金等价物的理由

(6) 不属于现金及现金等价物的货币资金

单位：元

项目	本期金额	上期金额	不属于现金及现金等价物的理由
----	------	------	----------------

其他说明：

(7) 其他重大活动说明

80、所有者权益变动表项目注释

说明对上年年末余额进行调整的“其他”项目名称及调整金额等事项：

81、外币货币性项目

(1) 外币货币性项目

单位：元

项目	期末外币余额	折算汇率	期末折算人民币余额
货币资金			
其中：美元			
欧元			
港币			
应收账款			
其中：美元			
欧元			
港币			
长期借款			
其中：美元			
欧元			
港币			

其他说明：

(2) 境外经营实体说明，包括对于重要的境外经营实体，应披露其境外主要经营地、记账本位币及选择依据，记账本位币发生变化的还应披露原因。

适用 不适用

82、租赁

(1) 本公司作为承租方

适用 不适用

未纳入租赁负债计量的可变租赁付款额

适用 不适用

简化处理的短期租赁或低价值资产的租赁费用

适用 不适用

涉及售后租回交易的情况

(2) 本公司作为出租方

作为出租人的经营租赁

适用 不适用

单位：元

项目	租赁收入	其中：未计入租赁收款额的可变租赁付款额相关的收入
租赁收入	1,379,305.95	
合计	1,379,305.95	

作为出租人的融资租赁

适用 不适用

未来五年每年未折现租赁收款额

适用 不适用

未折现租赁收款额与租赁投资净额的调节表

(3) 作为生产商或经销商确认融资租赁销售损益

适用 不适用

83、其他

八、研发支出

单位：元

项目	本期发生额	上期发生额
职工薪酬	31,868,207.79	28,297,962.26
服务费	4,860,522.80	5,845,797.01
租赁费	1,422,974.36	931,434.83
折旧摊销	1,361,437.19	1,400,510.13
办公费	59,521.36	216,308.49
差旅费	274,792.35	269,184.02
其他	18,149.26	40,118.60
合计	39,865,605.11	37,001,315.34
其中：费用化研发支出	38,249,755.02	37,001,315.34
资本化研发支出	1,615,850.09	0.00

1、符合资本化条件的研发项目

单位：元

项目	期初余额	本期增加金额			本期减少金额			期末余额
		内部开发支出	其他		确认为无形资产	转入当期损益		
基于消费大数据的多源异构		1,615,850.09						1,615,850.09

数据融合系统研发								
合计		1,615,850.09						1,615,850.09

重要的资本化研发项目

项目	研发进度	预计完成时间	预计经济利益产生方式	开始资本化的时点	开始资本化的具体依据
----	------	--------	------------	----------	------------

开发支出减值准备

单位：元

项目	期初余额	本期增加	本期减少	期末余额	减值测试情况
----	------	------	------	------	--------

2、重要外购在研项目

项目名称	预期产生经济利益的方式	资本化或费用化的判断标准和具体依据
------	-------------	-------------------

其他说明：

期末未发现开发支出存在明显减值迹象，故未计提减值准备。

九、合并范围的变更

1、非同一控制下企业合并

(1) 本期发生的非同一控制下企业合并

单位：元

被购买方名称	股权取得时点	股权取得成本	股权取得比例	股权取得方式	购买日	购买日的确定依据	购买日至期末被购买方的收入	购买日至期末被购买方的净利润	购买日至期末被购买方的现金流量
--------	--------	--------	--------	--------	-----	----------	---------------	----------------	-----------------

其他说明：

(2) 合并成本及商誉

单位：元

合并成本	
--现金	
--非现金资产的公允价值	
--发行或承担的债务的公允价值	
--发行的权益性证券的公允价值	
--或有对价的公允价值	
--购买日之前持有的股权于购买日的公允价值	
--其他	
合并成本合计	
减：取得的可辨认净资产公允价值份额	
商誉/合并成本小于取得的可辨认净资产公允价值份额的金额	

额	
---	--

合并成本公允价值的确定方法:

或有对价及其变动的说明

大额商誉形成的主要原因:

其他说明:

(3) 被购买方于购买日可辨认资产、负债

单位: 元

	购买日公允价值	购买日账面价值
资产:		
货币资金		
应收款项		
存货		
固定资产		
无形资产		
负债:		
借款		
应付款项		
递延所得税负债		
净资产		
减: 少数股东权益		
取得的净资产		

可辨认资产、负债公允价值的确定方法:

企业合并中承担的被购买方的或有负债:

其他说明:

(4) 购买日之前持有的股权按照公允价值重新计量产生的利得或损失

是否存在通过多次交易分步实现企业合并并且在报告期内取得控制权的交易

是 否

(5) 购买日或合并当期期末无法合理确定合并对价或被购买方可辨认资产、负债公允价值的相关说明

(6) 其他说明

2、同一控制下企业合并

(1) 本期发生的同一控制下企业合并

单位: 元

被合并方	企业合并	构成同一	合并日	合并日的	合并当期	合并当期	比较期间	比较期间
------	------	------	-----	------	------	------	------	------

名称	中取得的权益比例	控制下企业合并的依据		确定依据	期初至合并日被合并方的收入	期初至合并日被合并方的净利润	被合并方的收入	被合并方的净利润
----	----------	------------	--	------	---------------	----------------	---------	----------

其他说明：

(2) 合并成本

单位：元

合并成本	
--现金	
--非现金资产的账面价值	
--发行或承担的债务的账面价值	
--发行的权益性证券的面值	
--或有对价	

或有对价及其变动的说明：

其他说明：

(3) 合并日被合并方资产、负债的账面价值

单位：元

	合并日	上期期末
资产：		
货币资金		
应收款项		
存货		
固定资产		
无形资产		
负债：		
借款		
应付款项		
净资产		
减：少数股东权益		
取得的净资产		

企业合并中承担的被合并方的或有负债：

其他说明：

3、反向购买

交易基本信息、交易构成反向购买的依据、上市公司保留的资产、负债是否构成业务及其依据、合并成本的确定、按照权益性交易处理时调整权益的金额及其计算：

4、处置子公司

本期是否存在丧失子公司控制权的交易或事项

是 否

是否存在通过多次交易分步处置对子公司投资且在本期丧失控制权的情形

是 否

5、其他原因的合并范围变动

说明其他原因导致的合并范围变动（如，新设子公司、清算子公司等）及其相关情况：

1. 以直接设立或投资等方式增加的子公司(指通过新设、派生分立等非合并收购方式增加的子公司)

2023年6月，公司出资设立全资子公司江西安索科技有限公司。该公司于2023年6月13日完成工商设立登记，注册资本为人民币1,000.00万元，公司拥有对其100.00%的实质控制权，故自该公司成立之日起，将其纳入合并财务报表范围。截至2023年12月31日，江西安索科技有限公司的净资产为-328,878.61元，成立日至期末的净利润为-328,878.61元。截止2023年12月31日，公司尚未实缴出资。

2023年10月，公司出资设立全资子公司天津世纪嘉信商业保理有限公司。该公司于2023年10月16日完成工商设立登记，注册资本为人民币5,000.00万元，公司拥有对其100.00%的实质控制权，故自该公司成立之日起，将其纳入合并财务报表范围。截至2023年12月31日，天津世纪嘉信商业保理有限公司的净资产为24,546.65元，成立日至期末的净利润为24,546.65元。

6、其他

十、在其他主体中的权益

1、在子公司中的权益

(1) 企业集团的构成

单位：元

子公司名称	注册资本	主要经营地	注册地	业务性质	持股比例		取得方式
					直接	间接	
贵阳风驰科技有限公司	52,000,000.00	贵阳市	贵阳市	软件和信息 技术服务业	100.00%		收购
石家庄蓝尔科技有限公司	10,000,000.00	石家庄市	石家庄市	软件和信息 技术服务业	100.00%		设立
山西蓝尔科技有限公司	10,000,000.00	太原市	太原市	商务服务业	100.00%		设立
呼和浩特市蓝尔科技有	10,000,000.00	呼和浩特市	呼和浩特市	零售业	100.00%		设立

限责任公司							
青海合影信息技术有限公司	5,000,000.00	西宁市	西宁市	零售业	100.00%		收购
长春三赢信息技术有限公司	1,500,000.00	长春市	长春市	研究和试验发展	100.00%		收购
西藏世纪信息科技有限公司	20,000,000.00	拉萨市	拉萨市	软件和信息技术服务业	100.00%		设立
四川云玦科技有限公司	10,000,000.00	成都市	成都市	软件和信息技术服务业	100.00%		设立
上海麟界科技有限公司	20,000,000.00	上海市	上海市	科技推广和应用服务业	100.00%		设立
深圳市车主云科技有限责任公司	10,000,000.00	深圳市	深圳市	软件和信息技术服务业	100.00%		设立
河南车主云信息技术有限公司	10,000,000.00	郑州市	郑州市	软件和信息技术服务业	67.00%		设立
车主云能源(舟山)有限公司	10,000,000.00	舟山市	舟山市	批发业	100.00%		设立
深圳市微宠医疗科技有限责任公司	10,000,000.00	深圳市	深圳市	零售业	100.00%		设立
黑龙江正修科技有限公司	10,000,000.00	哈尔滨市	哈尔滨市	软件和信息技术服务业		100.00%	设立
江西微优汇科技有限公司	10,000,000.00	赣州市	赣州市	软件和信息技术服务业	100.00%		设立
贵州车主云科技有限公司	10,000,000.00	贵阳市	贵阳市	软件和信息技术服务业		100.00%	设立
江西聚赢玖升科技有限公司	10,000,000.00	鹰潭市	鹰潭市	专业技术服务业	100.00%		设立
江西安索科技有限公司	10,000,000.00	鹰潭市	鹰潭市	科技推广和应用服务业	100.00%		设立
天津世纪嘉信商业保理有限公司	50,000,000.00	天津市	天津市	其他金融业	100.00%		设立

单位：元

在子公司的持股比例不同于表决权比例的说明：

持有半数或以下表决权但仍控制被投资单位、以及持有半数以上表决权但不控制被投资单位的依据：

对于纳入合并范围的重要的结构化主体，控制的依据：

确定公司是代理人还是委托人的依据：

其他说明：

(2) 重要的非全资子公司

单位：元

子公司名称	少数股东持股比例	本期归属于少数股东的损益	本期向少数股东宣告分派的股利	期末少数股东权益余额
-------	----------	--------------	----------------	------------

子公司少数股东的持股比例不同于表决权比例的说明：

其他说明：

(3) 重要非全资子公司的主要财务信息

单位：元

子公司名称	期末余额						期初余额					
	流动资产	非流动资产	资产合计	流动负债	非流动负债	负债合计	流动资产	非流动资产	资产合计	流动负债	非流动负债	负债合计

单位：元

子公司名称	本期发生额				上期发生额			
	营业收入	净利润	综合收益总额	经营活动现金流量	营业收入	净利润	综合收益总额	经营活动现金流量

其他说明：

(4) 使用企业集团资产和清偿企业集团债务的重大限制

(5) 向纳入合并财务报表范围的结构化主体提供的财务支持或其他支持

其他说明：

2、在子公司的所有者权益份额发生变化且仍控制子公司的交易

(1) 在子公司所有者权益份额发生变化的情况说明

(2) 交易对于少数股东权益及归属于母公司所有者权益的影响

单位：元

购买成本/处置对价	
--现金	
--非现金资产的公允价值	
购买成本/处置对价合计	
减：按取得/处置的股权比例计算的子公司净资产份额	
差额	
其中：调整资本公积	
调整盈余公积	
调整未分配利润	

其他说明：

3、在合营安排或联营企业中的权益

(1) 重要的合营企业或联营企业

合营企业或联营企业名称	主要经营地	注册地	业务性质	持股比例		对合营企业或联营企业投资的会计处理方法
				直接	间接	

在合营企业或联营企业的持股比例不同于表决权比例的说明：

持有 20%以下表决权但具有重大影响，或者持有 20%或以上表决权但不具有重大影响的依据：

(2) 重要合营企业的主要财务信息

单位：元

	期末余额/本期发生额	期初余额/上期发生额
流动资产		
其中：现金和现金等价物		
非流动资产		
资产合计		
流动负债		
非流动负债		
负债合计		
少数股东权益		
归属于母公司股东权益		
按持股比例计算的净资产份额		
调整事项		
--商誉		
--内部交易未实现利润		
--其他		
对合营企业权益投资的账面价值		
存在公开报价的合营企业权益投资的公允价值		
营业收入		
财务费用		
所得税费用		
净利润		
终止经营的净利润		
其他综合收益		
综合收益总额		
本年度收到的来自合营企业的股利		

其他说明：

(3) 重要联营企业的主要财务信息

单位：元

	期末余额/本期发生额	期初余额/上期发生额
流动资产		
非流动资产		
资产合计		
流动负债		
非流动负债		
负债合计		
少数股东权益		
归属于母公司股东权益		
按持股比例计算的净资产份额		
调整事项		
--商誉		
--内部交易未实现利润		
--其他		
对联营企业权益投资的账面价值		
存在公开报价的联营企业权益投资的公允价值		
营业收入		
净利润		
终止经营的净利润		
其他综合收益		
综合收益总额		
本年度收到的来自联营企业的股利		

其他说明：

(4) 不重要的合营企业和联营企业的汇总财务信息

单位：元

	期末余额/本期发生额	期初余额/上期发生额
合营企业：		
下列各项按持股比例计算的合计数		
联营企业：		
下列各项按持股比例计算的合计数		

其他说明：

(5) 合营企业或联营企业向本公司转移资金的能力存在重大限制的说明

(6) 合营企业或联营企业发生的超额亏损

单位：元

合营企业或联营企业名称	累积未确认前期累计的损失	本期未确认的损失（或本期分享的净利润）	本期末累积未确认的损失
-------------	--------------	---------------------	-------------

其他说明：

(7) 与合营企业投资相关的未确认承诺

(8) 与合营企业或联营企业投资相关的或有负债

4、重要的共同经营

共同经营名称	主要经营地	注册地	业务性质	持股比例/享有的份额	
				直接	间接

在共同经营中的持股比例或享有的份额不同于表决权比例的说明：

共同经营为单独主体的，分类为共同经营的依据：

其他说明：

5、在未纳入合并财务报表范围的结构化主体中的权益

未纳入合并财务报表范围的结构化主体的相关说明：

6、其他

十一、政府补助

1、报告期末按应收金额确认的政府补助

适用 不适用

未能在预计时点收到预计金额的政府补助的原因

适用 不适用

2、涉及政府补助的负债项目

适用 不适用

单位：元

会计科目	期初余额	本期新增补助金额	本期计入营业外收入金额	本期转入其他收益金额	本期其他变动	期末余额	与资产/收益相关
递延收益	9,137,325.06	18,077,900.00		848,950.67		26,366,274.39	与资产相关
递延收益		5,400,000.00				5,400,000.00	与收益相关

3、计入当期损益的政府补助

适用 不适用

单位：元

会计科目	本期发生额	上期发生额
其他收益	14,949,888.57	9,680,297.30
财务费用-财政贴息		249,900.00

其他说明

十二、与金融工具相关的风险

1、金融工具产生的各类风险

•金融工具产生的各类风险

本公司在日常活动中面临各种金融工具的风险，主要包括信用风险、市场风险和流动性风险。本公司的主要金融工具包括货币资金、股权投资、借款、应收账款、应付账款等，各项金融工具的详细情况说明见本附注五相关项目。与这些金融工具有关的风险，以及本公司为降低这些风险所采取的风险管理政策如下所述：

董事会负责规划并建立本公司的风险管理架构，制定本公司的风险管理政策和相关指引并监督风险管理措施的执行情况。本公司已制定风险管理政策以识别和分析本公司所面临的风险，这些风险管理政策对特定风险进行了明确规定，涵盖了市场风险、信用风险和流动性风险管理等诸多方面。本公司定期评估市场环境及本公司经营活动的变化以决定是否对风险管理政策及系统进行更新。本公司的风险管理由风险管理委员会按照董事会批准的政策开展。风险管理委员会通过与本公司其他业务部门的紧密合作来识别、评价和规避相关风险。本公司内部审计部门就风险管理控制及程序进行定期的审核，并将审核结果上报本公司的审计委员会。

本公司通过适当的多样化投资及业务组合来分散金融工具风险，并通过制定相应的风险管理政策减少集中于单一行业、特定地区或特定交易对手的风险。

1.市场风险

金融工具的市场风险，是指金融工具的公允价值或未来现金流量因市场价格变动而发生波动的风险，包括利率风险和其他价格风险。

（1）利率风险

利率风险，是指金融工具的公允价值或未来现金流量因市场利率变动而发生波动的风险。本公司面临的市场利率变动的风险主要与本公司以浮动利率计息的借款有关。本公司的利率风险主要产生于长期银行借款及应付债券等长期带息债务。浮动利率的金融负债使本公司面临现金流量利率风险，固定利率

的金融负债使本公司面临公允价值利率风险。本公司根据当时的市场环境来决定固定利率及浮动利率合同的比例，并通过定期审阅与监察维持适当的固定和浮动利率工具组合。

2.信用风险

信用风险，是指交易对手方未能履行合同义务而导致本公司产生财务损失的风险。本公司信用风险主要产生于银行存款和应收款项等。

本公司银行存款主要存放于国有银行和其它大中型上市银行，本公司预期银行存款不存在重大的信用风险。

对于应收款项，本公司按照客户管理信用风险集中度，设定相关政策以控制信用风险敞口。本公司基于对债务人的财务状况、外部评级、从第三方获取担保的可能性、信用记录及其它因素诸如目前市场状况等评估债务人的信用资质并设置相应欠款额度与信用期限。本公司会定期对债务人信用记录进行监控，对于信用记录不良的债务人，本公司会采用书面催款、缩短信用期或取消信用期等方式，以确保本公司的整体信用风险在可控的范围内。由于本公司的应收款项客户广泛分散于不同的地区和行业中，因此在本公司不存在重大信用风险集中。

本公司没有提供任何其他可能令本公司承受信用风险的担保。本公司所承担的最大信用风险敞口为资产负债表中各项金融资产的账面价值。

(1) 信用风险显著增加的判断依据

本公司在每个资产负债表日评估相关金融工具的信用风险自初始确认后是否已显著增加。在确定信用风险自初始确认后是否显著增加时，本公司考虑在无须付出不必要的额外成本或努力即可获得合理且有依据的信息，包括基于本公司历史数据的定性和定量分析、外部信用风险评级以及前瞻性信息。当满足以下一个或多个定量、定性标准时，本公司认为信用风险已显著增加：

- 1) 合同付款已逾期超过 30 天。
- 2) 根据外部公开信用评级结果，债务人信用评级等级大幅下降。
- 3) 债务人生产或经营环节出现严重问题，经营成果实际或预期发生显著下降。
- 4) 债务人所处的监管、经济或技术环境发生显著不利变化。
- 5) 预期将导致债务人履行其偿债义务能力的业务、财务或经济状况发生显著不利变化。
- 6) 其他表明金融资产发生信用风险显著增加的客观证据。

(2) 已发生信用减值的依据

本公司评估债务人是否发生信用减值时，主要考虑以下因素：

- 1) 发行方或债务人发生重大财务困难。
- 2) 债务人违反合同，如偿付利息或本金违约或逾期等。

3) 债权人出于与债务人财务困难有关的经济或合同考虑，给予债务人在任何其他情况下都不会做出的让步。

4) 债务人很可能破产或进行其他财务重组。

5) 发行方或债务人财务困难导致该金融资产的活跃市场消失。

6) 以大幅折扣购买或源生一项金融资产，该折扣反映了发生信用损失的事实。

(3) 预期信用损失计量的参数

根据信用风险是否发生显著增加以及是否已发生信用减值，本公司对不同的资产分别以 12 个月或整个存续期的预期信用损失计量损失准备。预期信用损失计量的关键参数包括违约概率、违约损失率和违约风险敞口。本公司考虑历史统计数据的定量分析及前瞻性信息，建立违约概率、违约损失率及违约风险敞口模型。相关定义如下：

1) 违约概率是指债务人在未来 12 个月或在整个剩余存续期，无法履行其偿付义务的可能性。

2) 违约风险敞口是指，在未来 12 个月或在整个剩余存续期中，在违约发生时，本公司应被偿付的金额。

3) 违约损失率是指本公司对违约敞口发生损失程度作出的预期。根据交易对手的类型、追索的方式和优先级，以及担保物或其他信用支持的可获得性不同，违约损失率也有所不同。

本公司通过预计未来各月份中单个敞口或资产组合的违约概率、违约损失率和违约风险敞口，来确定预期信用损失。本报告期内，预期信用损失估计技术或关键假设未发生重大变化。

(4) 预期信用损失模型中包括的前瞻性信息

信用风险显著增加的评估及预期信用损失的计算均涉及前瞻性信息。本公司通过历史数据分析，识别出影响各资产组合的信用风险及预期信用损失的相关信息，如 GDP 增速等宏观经济状况，所处行业周期阶段等行业发展状况等。本公司在考虑公司未来销售策略或信用政策的变化的基础上来预测这些信息对违约概率和违约损失率的影响。

3. 流动风险

流动风险，是指企业在履行以交付现金或其他金融资产的方式结算的义务时发生资金短缺的风险。流动性风险由本公司的财务部门集中控制。财务部门通过监控现金余额、可随时变现的有价证券以及对未来 12 个月现金流量的滚动预测，确保公司在所有合理预测的情况下拥有充足的资金偿还债务，满足本公司经营需要，并降低现金流量波动的影响。

本公司持有的金融负债按未折现剩余合同现金流量的到期期限分析如下(单位：人民币万元)：

项 目	期末数				
	一年以内	一至两年	两至三年	三年以上	合 计

短期借款	9,044.59	-	-	-	9,044.59
应付票据	6,000.00	-	-	-	6,000.00
应付账款	5,786.24	411.29	14.96	52.26	6,264.75
其他应付款	476.23	126.74	29.82	59.20	691.99
租赁负债 (含一年内到期的非流动负债)	43.98	30.25	11.93	-	86.16
其他流动负债	14059.74	-	-	-	14059.74
长期借款 (含一年内到期的非流动负债)	10,212.46	-	-	-	10,212.46
金融负债合计	45623.24	568.28	56.71	111.46	46,359.69

续上表:

项 目	期初数				
	一年以内	一至两年	两至三年	三年以上	合 计
短期借款	17,976.62	-	-	-	17,976.62
应付票据	2,300.00	-	-	-	2,300.00
应付账款	4,519.57	291.52	109.29	36.19	4,956.57
其他应付款	1,516.20	69.32	67.08	21.34	1,673.94
租赁负债 (含一年内到期的非流动负债)	21.61	8.37	0.70	-	30.68
其他流动负债	8,384.03	-	-	-	8,384.03
长期借款 (含一年内到期的非流动负债)	270.11	19,806.97	-	-	20,077.08
金融负债合计	34,988.14	20,176.18	177.07	57.53	55,398.92

上表中披露的金融负债金额为未经折现的合同现金流量，因而可能与资产负债表中的账面金额有所不同。

1. 资本管理

本公司资本管理政策的目标是为了保障本公司能够持续经营，从而为股东提供回报，并使其他利益相关者获益，同时维持最佳的资本结构以降低资本成本。为了维持或调整资本结构，本公司可能会调整支付给股东的股利金额、向股东返还资本、发行新股或出售资产以减低债务。本公司以资产负债率（即总负债除以总资产）为基础对资本结构进行监控。于 2023 年 12 月 31 日，本公司的资产负债率为 32.21%（2022 年 12 月 31 日：51.11%）。

2、套期

(1) 公司开展套期业务进行风险管理

适用 不适用

(2) 公司开展符合条件套期业务并应用套期会计

单位：元

项目	与被套期项目以及套期工具相关账面价值	已确认的被套期项目账面价值中所包含的被套期项目累计公允价值套期调整	套期有效性和套期无效部分来源	套期会计对公司的财务报表相关影响
套期风险类型				
套期类别				

其他说明

(3) 公司开展套期业务进行风险管理、预期能实现风险管理目标但未应用套期会计

适用 不适用

3、金融资产

(1) 转移方式分类

适用 不适用

单位：元

转移方式	已转移金融资产性质	已转移金融资产金额	终止确认情况	终止确认情况的判断依据
票据贴现	尚未到期的商业汇票	2,730,442.89	未终止确认	
票据贴现	已到期的商业汇票	5,232,548.89	已终止确认	
无追索权的保理融资	尚未到期的应收账款	172,205,868.17	已终止确认	
合计		180,168,859.95		

(2) 因转移而终止确认的金融资产

适用 不适用

单位：元

项目	金融资产转移的方式	终止确认的金融资产金额	与终止确认相关的利得或损失
应收票据	票据贴现已到期	5,232,548.89	43,968.31
应收账款	无追索权的保理融资	172,205,868.17	884,721.40
合计		177,438,417.06	928,689.71

(3) 继续涉入的资产转移金融资产

适用 不适用

其他说明

十三、公允价值的披露

1、以公允价值计量的资产和负债的期末公允价值

单位：元

项目	期末公允价值			
	第一层次公允价值计量	第二层次公允价值计量	第三层次公允价值计量	合计
一、持续的公允价值计量	--	--	--	--
（一）交易性金融资产		502,836.15		502,836.15
1. 以公允价值计量且其变动计入当期损益的金融资产		502,836.15		502,836.15
二、非持续的公允价值计量	--	--	--	--

2、持续和非持续第一层次公允价值计量项目市价的确定依据

3、持续和非持续第二层次公允价值计量项目，采用的估值技术和重要参数的定性及定量信息

对于公司持有的信托理财产品，采用估值技术确定其公允价值。所使用的估值模型为同类型工具的市场报价。估值技术的输入值主要包括合同挂钩标的观察值、到期合约相应的所报远期汇率等。

- 4、持续和非持续第三层次公允价值计量项目，采用的估值技术和重要参数的定性及定量信息
- 5、持续的第三层次公允价值计量项目，期初与期末账面价值间的调节信息及不可观察参数敏感性分析
- 6、持续的公允价值计量项目，本期内发生各层级之间转换的，转换的原因及确定转换时点的政策
- 7、本期内发生的估值技术变更及变更原因
- 8、不以公允价值计量的金融资产和金融负债的公允价值情况

本公司以摊余成本计量的金融资产和金融负债主要包括：货币资金、应收票据、应收账款、其他应收款、短期借款、应付票据、应付账款、其他应付款等。本公司不以公允价值计量的金融资产和金融负债的账面价值与公允价值相差很小。

9、其他

十四、关联方及关联交易

1、本企业的母公司情况

母公司名称	注册地	业务性质	注册资本	母公司对本企业的持股比例	母公司对本企业的表决权比例
-------	-----	------	------	--------------	---------------

本企业的母公司情况的说明

本公司无母公司，杨兴海持有公司 35.00%的股份，为本公司的实际控制人。

本企业最终控制方是杨兴海。

其他说明：

不适用

2、本企业的子公司情况

本企业子公司的情况详见附注十（十）在其他主体中的权益。

3、本企业合营和联营企业情况

本企业重要的合营或联营企业详见附注十（十）其他主体中的权益。

本期与本公司发生关联方交易，或前期与本公司发生关联方交易形成余额的其他合营或联营企业情况如下：

合营或联营企业名称	与本企业关系
-----------	--------

其他说明：

4、其他关联方情况

其他关联方名称	其他关联方与本企业关系
---------	-------------

阳建飞	本公司实际控制人之配偶
-----	-------------

其他说明：

5、关联交易情况

(1) 购销商品、提供和接受劳务的关联交易

采购商品/接受劳务情况表

单位：元

关联方	关联交易内容	本期发生额	获批的交易额度	是否超过交易额度	上期发生额
-----	--------	-------	---------	----------	-------

出售商品/提供劳务情况表

单位：元

关联方	关联交易内容	本期发生额	上期发生额
-----	--------	-------	-------

购销商品、提供和接受劳务的关联交易说明

(2) 关联受托管理/承包及委托管理/出包情况

本公司受托管理/承包情况表：

单位：元

委托方/出包方名称	受托方/承包方名称	受托/承包资产类型	受托/承包起始日	受托/承包终止日	托管收益/承包收益定价依据	本期确认的托管收益/承包收益
-----------	-----------	-----------	----------	----------	---------------	----------------

关联托管/承包情况说明

本公司委托管理/出包情况表：

单位：元

委托方/出包方名称	受托方/承包方名称	委托/出包资产类型	委托/出包起始日	委托/出包终止日	托管费/出包费定价依据	本期确认的托管费/出包费
-----------	-----------	-----------	----------	----------	-------------	--------------

关联管理/出包情况说明

(3) 关联租赁情况

本公司作为出租方：

单位：元

承租方名称	租赁资产种类	本期确认的租赁收入	上期确认的租赁收入
-------	--------	-----------	-----------

本公司作为承租方：

单位：元

出租方名称	租赁资产种类	简化处理的短期租赁和低价值资产租赁的租金费用（如适用）		未纳入租赁负债计量的可变租赁付款额（如适用）		支付的租金		承担的租赁负债利息支出		增加的使用权资产	
		本期发生额	上期发生额	本期发生额	上期发生额	本期发生额	上期发生额	本期发生额	上期发生额	本期发生额	上期发生额

关联租赁情况说明

(4) 关联担保情况

本公司作为担保方

单位：元

被担保方	担保金额	担保起始日	担保到期日	担保是否已经履行完毕
------	------	-------	-------	------------

本公司作为被担保方

单位：元

担保方	担保金额	担保起始日	担保到期日	担保是否已经履行完毕
杨兴海、阳建飞	5,000,000.00	2023年01月14日	2024年01月10日	否
杨兴海、阳建飞	1,994,454.13	2023年02月08日	2024年02月06日	否
杨兴海、阳建飞	1,994,270.80	2023年02月23日	2024年02月21日	否
杨兴海、阳建飞	1,994,622.21	2023年02月23日	2024年02月22日	否
杨兴海、阳建飞	4,972,347.23	2023年03月09日	2024年03月06日	否
杨兴海、阳建飞	5,670,944.48	2023年03月10日	2024年03月07日	否
杨兴海、阳建飞	2,487,327.01	2023年03月15日	2024年03月07日	否
杨兴海、阳建飞	5,966,809.06	2023年03月15日	2024年03月12日	否
杨兴海、阳建飞	8,972,534.76	2023年03月15日	2024年03月14日	否
杨兴海、阳建飞	9,944,541.70	2023年03月17日	2024年03月14日	否
杨兴海、阳建飞	9,953,555.53	2023年03月20日	2024年03月07日	否
杨兴海、阳建飞	4,280,142.37	2023年03月21日	2024年03月06日	否
杨兴海、阳建飞	5,361,097.50	2023年04月10日	2024年04月09日	否
杨兴海、阳建飞	2,084,995.90	2023年04月14日	2024年04月08日	否
杨兴海、阳建飞	1,687,853.90	2023年04月19日	2024年04月15日	否
杨兴海、阳建飞	5,340,092.60	2023年12月12日	2024年12月06日	否
杨兴海、阳建飞	4,976,777.77	2023年03月16日	2024年03月06日	否
杨兴海、阳建飞	9,953,555.53	2023年03月17日	2024年03月06日	否
杨兴海、阳建飞	9,953,951.43	2023年03月21日	2024年03月06日	否
杨兴海、阳建飞	9,951,840.27	2023年03月30日	2024年03月28日	否
杨兴海、阳建飞	299,974.46	2023年03月31日	2024年03月21日	否
杨兴海	102,124,555.56	2022年06月09日	2024年06月09日	否
杨兴海	9,866,268.94	2023年02月08日	2024年02月02日	否
杨兴海	9,836,117.50	2023年02月28日	2024年02月20日	否
杨兴海	9,835,805.80	2023年03月02日	2024年02月29日	否
杨兴海	9,802,773.75	2023年04月19日	2024年04月16日	否
杨兴海	2,000,000.00	2023年08月22日	2024年08月21日	否
杨兴海	19,960,000.00	2023年04月23日	2024年04月23日	否

关联担保情况说明

(5) 关联方资金拆借

单位：元

关联方	拆借金额	起始日	到期日	说明
拆入				
拆出				

(6) 关联方资产转让、债务重组情况

单位：元

关联方	关联交易内容	本期发生额	上期发生额
-----	--------	-------	-------

(7) 关键管理人员报酬

单位：元

项目	本期发生额	上期发生额
职工薪酬	5,830,646.13	5,457,603.99

(8) 其他关联交易

6、关联方应收应付款项

(1) 应收项目

单位：元

项目名称	关联方	期末余额		期初余额	
		账面余额	坏账准备	账面余额	坏账准备

(2) 应付项目

单位：元

项目名称	关联方	期末账面余额	期初账面余额
------	-----	--------	--------

7、关联方承诺

8、其他

十五、股份支付

1、股份支付总体情况

适用 不适用

2、以权益结算的股份支付情况

适用 不适用

3、以现金结算的股份支付情况

适用 不适用

4、本期股份支付费用

适用 不适用

5、股份支付的修改、终止情况

6、其他

十六、承诺及或有事项

1、重要承诺事项

资产负债表日存在的重要承诺

1. 已签订的尚未履行或尚未完全履行的对外投资合同及有关财务支出

(1)公司向华润置地（深圳）有限公司购买坐落于深圳市南山区铜鼓路以西、深南大道以北大冲商务中心（三期）中的第3栋4层4A房，建筑面积1,765.26 m²，总价70,610,400.00元；截止2023年12月31日该项目合同执行情况如下：

单位：人民币万元

名称	签约期	合同金额(含税)	已付款	未付款	备注
华润置地（深圳）有限公司	2023.11.6	7,061.04	2,824.42	4,236.62	

(2)公司第三届董事会第二十一次会议、第三届监事会第二十次会议审议通过了《关于建设贵阳世纪恒通信息产业中心项目的议案》，同意公司投资建设贵阳世纪恒通信息产业中心项目。截止2023年12月31日该项目已签订的主要工程合同执行情况如下：

单位：人民币万元

名称	签约期	合同金额(含税)	已付款	备注
重庆龙珠建筑工程有限公司	2023.9.21	定额计价，依据工程量按实结算	5,437.00	工程总承包

1. 募集资金使用承诺情况

经中国证券监督管理委员会《关于同意世纪恒通科技股份有限公司首次公开发行股票注册的批复》（证监许可[2023]457号）同意注册，由主承销招商证券股份有限公司通过深圳交易所系统采用包销方式，于2023年5月12日向社会公开发行人民币普通股（A股）股票2,466.6667万股，发行价格为人民币26.35元/股，截至2023年5月12日本公司共募集资金总额为人民币合计649,966,675.45元，扣除各项发行费用人民币86,285,450.27元，实际募集资金净额为人民币563,681,225.18元。

截止2023年12月31日，公司募集资金投向使用情况如下：

单位：人民币万元

承诺投资项目	承诺投资金额	实际投资金额
--------	--------	--------

车主服务支撑平台开发及技术升级项目	18,330.81	10,170.17
大客户开发中心建设项目	6,626.08	2,401.70
世纪恒通服务网络升级建设项目	8,511.46	5,432.97
超募资金	22,899.77	6,800.00
合 计	56,368.12	24,804.84

2、或有事项

- (1) 资产负债表日存在的重要或有事项
- (2) 公司没有需要披露的重要或有事项，也应予以说明

公司不存在需要披露的重要或有事项。

3、其他

十七、资产负债表日后事项

1、重要的非调整事项

单位：元

项目	内容	对财务状况和经营成果的影响数	无法估计影响数的原因
----	----	----------------	------------

2、利润分配情况

拟分配每 10 股派息数（元）	3
利润分配方案	2024 年 4 月 22 日，公司第四届董事会第七次会议审议通过 2023 年度利润分配预案，公司现有总股本 98,666,667 股，扣除公司目前回购专户的股份数 0 股后共 98,666,667 股，以此为基数计算，向全体股东每 10 股派发现金红利 3.00 元（含税），不送红股，不进行资本公积金转增股本。本次利润分配预案公布后至实施权益分派股权登记日期间，若公司总股本因股份回购等原因而发生变动的，公司拟按照每股分配金额不变，相应调整分配总额。该利润分配方案尚需提交至 2023 年度股东大会审议。

3、销售退回

4、其他资产负债表日后事项说明

十八、其他重要事项

1、前期会计差错更正

(1) 追溯重述法

单位：元

会计差错更正的内容	处理程序	受影响的各个比较期间报表项目名称	累积影响数
-----------	------	------------------	-------

(2) 未来适用法

会计差错更正的内容	批准程序	采用未来适用法的原因
-----------	------	------------

2、债务重组

3、资产置换

(1) 非货币性资产交换

(2) 其他资产置换

4、年金计划

5、终止经营

单位：元

项目	收入	费用	利润总额	所得税费用	净利润	归属于母公司所有者的终止经营利润
----	----	----	------	-------	-----	------------------

其他说明：

6、分部信息

(1) 报告分部的确定依据与会计政策

(2) 报告分部的财务信息

单位：元

项目	分部间抵销	合计
----	-------	----

(3) 公司无报告分部的，或者不能披露各报告分部的资产总额和负债总额的，应说明原因

(4) 其他说明

7、其他对投资者决策有影响的重要交易和事项

8、其他

十九、母公司财务报表主要项目注释

1、应收账款

(1) 按账龄披露

单位：元

账龄	期末账面余额	期初账面余额
1 年以内（含 1 年）	255,190,708.39	234,959,703.27
1 至 2 年	17,852,683.32	16,485,086.96
2 至 3 年	3,662,274.79	1,937,275.24
3 年以上	4,771,969.80	5,226,302.80
3 至 4 年	123,210.00	5,226,302.80
4 至 5 年	4,648,759.80	0.00
合计	281,477,636.30	258,608,368.27

(2) 按坏账计提方法分类披露

单位：元

类别	期末余额					期初余额				
	账面余额		坏账准备		账面价值	账面余额		坏账准备		账面价值
	金额	比例	金额	计提比例		金额	比例	金额	计提比例	
按单项计提坏账准备的应收账款	2,277,751.30	0.81%	2,277,751.30	100.00%		2,325,912.62	0.90%	2,325,912.62	100.00%	
其中：										
按组合计提坏账准备的应收账款	279,199,885.00	99.19%	8,593,002.76	3.08%	270,606,882.24	256,282,455.65	99.10%	7,273,418.50	2.84%	249,009,037.15
其中：										
账龄组合	233,167,064.28	82.84%	8,593,002.76	3.69%	224,574,061.52	197,469,866.11	76.36%	7,273,418.50	3.68%	190,196,447.61
关联方	46,032,	16.35%	0.00	0.00%	46,032,	58,812,	22.74%	0.00	0.00%	58,812,

组合	820.72				820.72	589.54				589.54
合计	281,477,636.30	100.00%	10,870,754.06	3.86%	270,606,882.24	258,608,368.27	100.00%	9,599,331.12	3.71%	249,009,037.15

按单项计提坏账准备:

单位: 元

名称	期初余额		期末余额			
	账面余额	坏账准备	账面余额	坏账准备	计提比例	计提理由
单位 1	1,502,157.82	1,502,157.82	1,492,031.50	1,492,031.50	100.00%	公司已对未按还款计划回款的金额提起诉讼
单位 2	569,930.00	569,930.00	569,930.00	569,930.00	100.00%	尾款, 账龄较长, 预计收回可能性较小
单位 3	115,789.80	115,789.80	115,789.80	115,789.80	100.00%	尾款, 账龄较长, 预计收回可能性较小
单位 4	100,000.00	100,000.00	100,000.00	100,000.00	100.00%	尾款, 账龄较长, 预计收回可能性较小
其他单位	38,035.00	38,035.00			100.00%	
合计	2,325,912.62	2,325,912.62	2,277,751.30	2,277,751.30		

按组合计提坏账准备:

单位: 元

名称	期末余额		
	账面余额	坏账准备	计提比例
账龄组合	233,167,064.28	8,593,002.76	3.69%
关联方组合	46,032,820.72		
合计	279,199,885.00	8,593,002.76	

确定该组合依据的说明:

详见附注第十节-五、13 应收账款“按照信用风险特征组合计提坏账准备的组合类别及确定依据”之说明。

如是按照预期信用损失一般模型计提应收账款坏账准备:

适用 不适用

(3) 本期计提、收回或转回的坏账准备情况

本期计提坏账准备情况:

单位: 元

类别	期初余额	本期变动金额				期末余额
		计提	收回或转回	核销	其他	
按单项计提坏账准备	2,325,912.62	92,171.70	26,126.32	114,206.70		2,277,751.30
按组合计提坏账准备	7,273,418.50	1,319,584.26				8,593,002.76
合计	9,599,331.12	1,411,755.96	26,126.32	114,206.70		10,870,754.06

其中本期坏账准备收回或转回金额重要的:

单位: 元

单位名称	收回或转回金额	转回原因	收回方式	确定原坏账准备计提比例的依据及其合理
------	---------	------	------	--------------------

				性
--	--	--	--	---

(4) 本期实际核销的应收账款情况

单位：元

项目	核销金额
实际核销的应收账款	114,206.70

其中重要的应收账款核销情况：

单位：元

单位名称	应收账款性质	核销金额	核销原因	履行的核销程序	款项是否由关联交易产生
单位 1	业务款	22,035.00	预计无法收回	经审核后核销	否
单位 2	业务款	92,171.70	预计无法收回	经审核后核销	否
合计		114,206.70			

应收账款核销说明：

(5) 按欠款方归集的期末余额前五名的应收账款和合同资产情况

单位：元

单位名称	应收账款期末余额	合同资产期末余额	应收账款和合同资产期末余额	占应收账款和合同资产期末余额合计数的比例	应收账款坏账准备和合同资产减值准备期末余额
第一名	117,178,040.82		117,178,040.82	41.63%	2,376,603.10
第二名	33,178,595.23		33,178,595.23	11.79%	663,571.90
第三名	14,173,539.42		14,173,539.42	5.04%	
第四名	13,046,810.00		13,046,810.00	4.64%	260,936.20
第五名	11,715,881.56		11,715,881.56	4.16%	
合计	189,292,867.03		189,292,867.03	67.26%	3,301,111.20

2、其他应收款

单位：元

项目	期末余额	期初余额
应收利息	0.00	0.00
应收股利	0.00	0.00
其他应收款	86,043,637.90	30,655,457.51
合计	86,043,637.90	30,655,457.51

(1) 应收利息

1) 应收利息分类

单位：元

项目	期末余额	期初余额
合计	0.00	0.00

2) 重要逾期利息

单位：元

借款单位	期末余额	逾期时间	逾期原因	是否发生减值及其判断依据
------	------	------	------	--------------

其他说明：

3) 按坏账计提方法分类披露

适用 不适用

4) 本期计提、收回或转回的坏账准备的情况

单位：元

类别	期初余额	本期变动金额				期末余额
		计提	收回或转回	转销或核销	其他变动	

其中本期坏账准备收回或转回金额重要的：

单位：元

单位名称	收回或转回金额	转回原因	收回方式	确定原坏账准备计提比例的依据及其合理性
------	---------	------	------	---------------------

其他说明：

5) 本期实际核销的应收利息情况

单位：元

项目	核销金额
----	------

其中重要的应收利息核销情况

单位：元

单位名称	款项性质	核销金额	核销原因	履行的核销程序	款项是否由关联交易产生
------	------	------	------	---------	-------------

核销说明：

其他说明：

(2) 应收股利

1) 应收股利分类

单位：元

项目(或被投资单位)	期末余额	期初余额
合计	0.00	0.00

2) 重要的账龄超过1年的应收股利

单位：元

项目(或被投资单位)	期末余额	账龄	未收回的原因	是否发生减值及其判
------------	------	----	--------	-----------

				断依据
--	--	--	--	-----

3) 按坏账计提方法分类披露

适用 不适用

4) 本期计提、收回或转回的坏账准备的情况

单位：元

类别	期初余额	本期变动金额				期末余额
		计提	收回或转回	转销或核销	其他变动	

其中本期坏账准备收回或转回金额重要的：

单位：元

单位名称	收回或转回金额	转回原因	收回方式	确定原坏账准备计提比例的依据及其合理性
------	---------	------	------	---------------------

其他说明：

5) 本期实际核销的应收股利情况

单位：元

项目	核销金额
----	------

其中重要的应收股利核销情况

单位：元

单位名称	款项性质	核销金额	核销原因	履行的核销程序	款项是否由关联交易产生
------	------	------	------	---------	-------------

核销说明：

其他说明：

(3) 其他应收款

1) 其他应收款按款项性质分类情况

单位：元

款项性质	期末账面余额	期初账面余额
关联方往来款	69,427,986.87	4,900,934.36
押金及保证金	10,126,011.20	8,329,348.76
应收暂付款	6,725,691.63	18,505,619.33
离职员工赔偿款	962,688.92	981,138.92
员工备用金	623,426.17	523,917.21
其他	1,578,007.92	1,180,483.29
合计	89,443,812.71	34,421,441.87

2) 按账龄披露

单位：元

账龄	期末账面余额	期初账面余额
----	--------	--------

1 年以内（含 1 年）	84,125,112.80	27,822,274.09
1 至 2 年	1,123,669.10	1,303,149.81
2 至 3 年	906,762.67	1,750,778.32
3 年以上	3,288,268.14	3,545,239.65
3 至 4 年	421,725.26	1,668,312.58
4 至 5 年	1,140,082.39	145,040.74
5 年以上	1,726,460.49	1,731,886.33
合计	89,443,812.71	34,421,441.87

3) 按坏账计提方法分类披露

单位：元

类别	期末余额					期初余额				
	账面余额		坏账准备		账面价值	账面余额		坏账准备		账面价值
	金额	比例	金额	计提比例		金额	比例	金额	计提比例	
按单项计提坏账准备	1,170,978.51	1.31%	1,170,978.51	100.00%		1,189,428.51	3.46%	1,189,428.51	100.00%	
其中：										
按组合计提坏账准备	88,272,834.20	98.69%	2,229,196.30	2.53%	86,043,637.90	33,232,013.36	96.54%	2,576,555.85	7.75%	30,655,457.51
其中：										
关联方组合	69,427,986.87	77.62%			69,427,986.87	4,900,934.36	14.24%			4,900,934.36
账龄组合	16,826,335.21	18.81%	2,229,196.30	13.25%	14,597,138.91	26,947,485.89	78.28%	2,576,555.85	9.56%	24,370,930.04
低信用风险组合	2,018,512.12	2.26%			2,018,512.12	1,383,593.11	4.02%			1,383,593.11
合计	89,443,812.71	100.00%	3,400,174.81	3.80%	86,043,637.90	34,421,441.87	100.00%	3,765,984.36	10.94%	30,655,457.51

按单项计提坏账准备：

单位：元

名称	期初余额		期末余额			
	账面余额	坏账准备	账面余额	坏账准备	计提比例	计提理由
单位 1	342,080.00	342,080.00	337,680.00	337,680.00	100.00%	预计收回可能性较小
单位 2	259,220.00	259,220.00	257,470.00	257,470.00	100.00%	预计收回可能性较小
单位 3	205,000.00	205,000.00	205,000.00	205,000.00	100.00%	预计收回可能性较小
单位 4	173,721.00	173,721.00	173,721.00	173,721.00	100.00%	预计收回可能性较小
其他单位	250,814.15	250,814.15	197,107.51	197,107.51	100.00%	预计收回可能性较小
合计	1,230,835.15	1,230,835.15	1,170,978.51	1,170,978.51		

按组合计提坏账准备：

单位：元

名称	期末余额		
	账面余额	坏账准备	计提比例
关联方组合	69,427,986.87		
账龄组合	16,826,335.21	2,229,196.30	13.25%
低信用风险组合	2,018,512.12		
合计	88,272,834.20	2,229,196.30	

确定该组合依据的说明：

详见附注第十节-五、15 其他应收账款“按照信用风险特征组合计提坏账准备的组合类别及确定依据”之说明。

按预期信用损失一般模型计提坏账准备：

单位：元

坏账准备	第一阶段	第二阶段	第三阶段	合计
	未来 12 个月预期信用损失	整个存续期预期信用损失(未发生信用减值)	整个存续期预期信用损失(已发生信用减值)	
2023 年 1 月 1 日余额	2,576,555.85		1,189,428.51	3,765,984.36
2023 年 1 月 1 日余额在本期				
本期计提	-347,359.55		8,941.50	-338,418.05
本期转回			18,450.00	18,450.00
本期核销			8,941.50	8,941.50
2023 年 12 月 31 日余额	2,229,196.30		1,170,978.51	3,400,174.81

各阶段划分依据和坏账准备计提比例

损失准备本期变动金额重大的账面余额变动情况

适用 不适用

4) 本期计提、收回或转回的坏账准备情况

本期计提坏账准备情况：

单位：元

类别	期初余额	本期变动金额				期末余额
		计提	收回或转回	转销或核销	其他	
按单项计提坏账准备	1,189,428.51	8,941.50	18,450.00	8,941.50		1,170,978.51
按组合计提坏账准备	2,576,555.85	-347,359.55				2,229,196.30
合计	3,765,984.36	-338,418.05	18,450.00	8,941.50		3,400,174.81

其中本期坏账准备转回或收回金额重要的：

单位：元

单位名称	收回或转回金额	转回原因	收回方式	确定原坏账准备计提比例的依据及其合理性

5) 本期实际核销的其他应收款情况

单位：元

项目	核销金额
实际核销的其他应收款	8,941.50

其中重要的其他应收款核销情况：

单位：元

单位名称	其他应收款性质	核销金额	核销原因	履行的核销程序	款项是否由关联交易产生

其他应收款核销说明：

6) 按欠款方归集的期末余额前五名的其他应收款情况

单位：元

单位名称	款项的性质	期末余额	账龄	占其他应收款期末余额合计数的比例	坏账准备期末余额
第一名	关联方往来款	67,620,524.28	1年以内	75.60%	
第二名	保证金	2,000,006.70	1年以内	2.24%	40,000.13
第三名	关联方往来款	1,714,731.54	1年以内	1.92%	
第四名	保证金	1,282,487.91	1-5年	1.43%	325,356.53
第五名	保证金	679,269.79	1-3年	0.76%	175,780.94
合计		73,297,020.22		81.95%	541,137.60

7) 因资金集中管理而列报于其他应收款

单位：元

其他说明：

3、长期股权投资

单位：元

项目	期末余额			期初余额		
	账面余额	减值准备	账面价值	账面余额	减值准备	账面价值
对子公司投资	97,769,808.00		97,769,808.00	97,769,808.00		97,769,808.00
合计	97,769,808.00		97,769,808.00	97,769,808.00		97,769,808.00

(1) 对子公司投资

单位：元

被投资单位	期初余额 (账面价值)	减值准备 期初余额	本期增减变动				期末余额 (账面价值)	减值准备 期末余额
			追加投资	减少投资	计提减值准备	其他		
贵阳风驰 科技有限 公司	28,550.00 0.00						28,550.00 0.00	

青海合影信息技术有限公司	4,100,000.00								4,100,000.00	
呼和浩特市蓝尔科技有限责任公司	14,961,096.00								14,961,096.00	
石家庄蓝尔科技有限公司	14,716,316.00								14,716,316.00	
山西蓝尔科技有限公司	8,102,396.00								8,102,396.00	
长春三赢信息技术有限公司	2,000,000.00								2,000,000.00	
四川云玦科技有限公司	3,000,000.00								3,000,000.00	
河南车主云信息技术有限公司	1,340,000.00								1,340,000.00	
深圳市车主云科技有限责任公司	10,000,000.00								10,000,000.00	
深圳市微宠医疗科技有限责任公司	1,000,000.00								1,000,000.00	
江西聚赢玖升科技有限公司	10,000,000.00								10,000,000.00	
合计	97,769,808.00								97,769,808.00	

(2) 对联营、合营企业投资

单位：元

被投资单位	期初余额 (账面价值)	减值准备 期初余额	本期增减变动							期末余额 (账面价值)	减值准备 期末余额
			追加投资	减少投资	权益法下确认的投资损益	其他综合收益调整	其他权益变动	宣告发放现金股利或利润	计提减值准备		
一、合营企业											
二、联营企业											

可收回金额按公允价值减去处置费用后的净额确定

适用 不适用

可收回金额按预计未来现金流量的现值确定

适用 不适用

前述信息与以前年度减值测试采用的信息或外部信息明显不一致的差异原因

公司以前年度减值测试采用信息与当年实际情况明显不一致的差异原因

(3) 其他说明

4、营业收入和营业成本

单位：元

项目	本期发生额		上期发生额	
	收入	成本	收入	成本
主营业务	953,012,239.28	753,363,041.58	824,720,072.87	681,970,543.26
其他业务	1,516,556.49	1,230,623.30	2,717,247.19	2,153,823.87
合计	954,528,795.77	754,593,664.88	827,437,320.06	684,124,367.13

营业收入、营业成本的分解信息：

单位：元

合同分类	分部 1		分部 2				合计	
	营业收入	营业成本	营业收入	营业成本	营业收入	营业成本	营业收入	营业成本
业务类型	954,528,795.77	754,593,664.88					954,528,795.77	754,593,664.88
其中：								
车主信息服务	394,045,520.31	318,424,830.60					394,045,520.31	318,424,830.60
生活信息服务	387,563,243.89	303,468,995.37					387,563,243.89	303,468,995.37
商务流程服务	171,403,475.08	131,469,215.61					171,403,475.08	131,469,215.61
其他	1,516,556.49	1,230,623.30					1,516,556.49	1,230,623.30
按经营地区分类								
其中：								
市场或客户类型								
其中：								
合同类型								
其中：								
按商品转让的时间分类								
其中：								
按合同期限分类								
其中：								

按销售渠道分类								
其中：								
合计	954,528,795.77	754,593,664.88					954,528,795.77	754,593,664.88

与履约义务相关的信息：

项目	履行履约义务的时间	重要的支付条款	公司承诺转让商品的性质	是否为主要责任人	公司承担的预期将退还给客户的款项	公司提供的质量保证类型及相关义务
----	-----------	---------	-------------	----------	------------------	------------------

其他说明

与分摊至剩余履约义务的交易价格相关的信息：

本报告期末已签订合同、但尚未履行或尚未履行完毕的履约义务所对应的收入金额为 0.00 元，其中，元预计将于年度确认收入，元预计将于年度确认收入，元预计将于年度确认收入。

重大合同变更或重大交易价格调整

单位：元

项目	会计处理方法	对收入的影响金额
----	--------	----------

其他说明：

5、投资收益

单位：元

项目	本期发生额	上期发生额
权益法核算的长期股权投资收益		3,511.22
债务重组的投资收益	311,633.51	
处置无追索权的应收账款产生的投资收益	-884,721.40	
应收票据贴现产生的投资收益	-56,391.83	
合计	-629,479.72	3,511.22

6、其他

二十、补充资料

1、当期非经常性损益明细表

适用 不适用

单位：元

项目	金额	说明
非流动性资产处置损益	-6,042.32	
计入当期损益的政府补助（与公司正常经营业务密切相关，符合国家政策规定、按照确定的标准享有、对公司损益产生持续影响的政府补助除外）	14,949,888.57	收到与企业日常活动相关的政府补助增加
除同公司正常经营业务相关的有效套	2,836.15	

期保值业务外，非金融企业持有金融资产和金融负债产生的公允价值变动损益以及处置金融资产和金融负债产生的损益		
单独进行减值测试的应收款项减值准备转回	44,576.32	
除上述各项之外的其他营业外收入和支出	-37,135.94	
其他符合非经常性损益定义的损益项目	11,845.10	
减：所得税影响额	974,736.84	
少数股东权益影响额（税后）	751.07	
合计	13,990,479.97	--

其他符合非经常性损益定义的损益项目的具体情况：

适用 不适用

单位：元

项 目	2023 年	2022 年	2021 年
个税手续费返还	11,845.10	17,134.33	2,240.09
增值税进项税额加计扣除		13,757,424.51	6,743,822.11
合计	11,845.10	13,774,558.84	6,746,062.20

将《公开发行证券的公司信息披露解释性公告第 1 号——非经常性损益》中列举的非经常性损益项目界定为经常性损益项目的情况说明

适用 不适用

项目	涉及金额（元）	原因
2023 年增值税进项税额加计扣除	11,014,551.48	按《公开发行证券的公司信息披露解释公告第 1 号-非经常性损益》，将增值税加计抵减认定为经常性损益
2022 年增值税进项税额加计扣除	13,757,424.51	按《公开发行证券的公司信息披露解释公告第 1 号-非经常性损益》，将增值税加计抵减认定为经常性损益
2021 年增值税进项税额加计扣除	6,743,822.11	按《公开发行证券的公司信息披露解释公告第 1 号-非经常性损益》，将增值税加计抵减认定为经常性损益

2、净资产收益率及每股收益

报告期利润	加权平均净资产收益率	每股收益	
		基本每股收益（元/股）	稀释每股收益（元/股）
归属于公司普通股股东的净利润	8.42%	0.92	0.92
扣除非经常性损益后归属于公司普通股股东的净利润	6.96%	0.76	0.76

3、境内外会计准则下会计数据差异

(1) 同时按照国际会计准则与按中国会计准则披露的财务报告中净利润和净资产差异情况

适用 不适用

(2) 同时按照境外会计准则与按中国会计准则披露的财务报告中净利润和净资产差异情况

适用 不适用

(3) 境内外会计准则下会计数据差异原因说明，对已经境外审计机构审计的数据进行差异调节的，应注明该境外机构的名称

适用 不适用

4、其他

世纪恒通科技股份有限公司董事会

2024 年 4 月 23 日