

宝盈货币市场证券投资基金 2023 年年度报告

2023 年 12 月 31 日

基金管理人：宝盈基金管理有限公司

基金托管人：中国建设银行股份有限公司

送出日期：2024 年 3 月 29 日

§ 1 重要提示及目录

1.1 重要提示

基金管理人的董事会、董事保证本报告所载资料不存在虚假记载、误导性陈述或重大遗漏，并对其内容的真实性、准确性和完整性承担个别及连带的法律责任。本年度报告已经三分之二以上独立董事签字同意，并由董事长签发。

基金托管人中国建设银行股份有限公司根据本基金合同规定，于 2024 年 3 月 28 日复核了本报告中的财务指标、净值表现、利润分配情况、财务会计报告、投资组合报告等内容，保证复核内容不存在虚假记载、误导性陈述或者重大遗漏。

基金管理人承诺以诚实信用、勤勉尽责的原则管理和运用基金资产，但不保证基金一定盈利。

基金的过往业绩并不代表其未来表现。投资有风险，投资者在作出投资决策前应仔细阅读本基金的招募说明书及其更新。

普华永道中天会计师事务所(特殊普通合伙)为本基金财务会计报告出具了标准无保留意见的审计报告，基金管理人在本报告中对相关事项亦有详细说明，请投资者注意阅读。

本报告期自 2023 年 1 月 1 日起至 12 月 31 日止。

1.2 目录

§1 重要提示及目录	2
1.1 重要提示.....	2
1.2 目录.....	3
§2 基金简介	5
2.1 基金基本情况.....	5
2.2 基金产品说明.....	5
2.3 基金管理人和基金托管人.....	5
2.4 信息披露方式.....	6
2.5 其他相关资料.....	6
§3 主要财务指标、基金净值表现及利润分配情况	6
3.1 主要会计数据和财务指标.....	6
3.2 基金净值表现.....	7
3.3 其他指标.....	10
3.4 过去三年基金的利润分配情况.....	10
§4 管理人报告	11
4.1 基金管理人及基金经理情况.....	11
4.2 管理人对报告期内本基金运作合规守信情况的说明.....	13
4.3 管理人对报告期内公平交易情况的专项说明.....	13
4.4 管理人对报告期内基金的投资策略和业绩表现的说明.....	14
4.5 管理人对宏观经济、证券市场及行业走势的简要展望.....	14
4.6 管理人内部有关本基金的监察稽核工作情况.....	14
4.7 管理人对报告期内基金估值程序等事项的说明.....	15
4.8 管理人对报告期内基金利润分配情况的说明.....	15
4.9 报告期内管理人对本基金持有人数或基金资产净值预警情形的说明.....	15
§5 托管人报告	15
5.1 报告期内本基金托管人合规守信情况声明.....	15
5.2 托管人对报告期内本基金投资运作合规守信、净值计算、利润分配等情况的说明.....	15
5.3 托管人对本年度报告中财务信息等内容的真实、准确和完整发表意见.....	16
§6 审计报告	16
6.1 审计报告基本信息.....	16
6.2 审计报告的基本内容.....	16
§7 年度财务报表	17
7.1 资产负债表.....	17
7.2 利润表.....	19
7.3 净资产变动表.....	20
7.4 报表附注.....	22

§8 投资组合报告	48
8.1 期末基金资产组合情况.....	48
8.2 债券回购融资情况.....	48
8.3 基金投资组合平均剩余期限.....	48
8.4 报告期内投资组合平均剩余存续期超过 240 天情况说明	49
8.5 期末按债券品种分类的债券投资组合	49
8.6 期末按实际利率计算账面价值占基金资产净值比例大小排名的前十名债券投资明细	50
8.7 “影子定价”与按实际利率计算账面价值确定的基金资产净值的偏离	50
8.8 期末按实际利率计算账面价值占基金资产净值比例大小排名的前十名资产支持证券投资明 细.....	50
8.9 投资组合报告附注.....	51
§9 基金份额持有人信息	51
9.1 期末基金份额持有人户数及持有人结构.....	51
9.2 期末货币市场基金前十名份额持有人情况.....	52
9.3 期末基金管理人的从业人员持有本基金的情况.....	52
9.4 期末基金管理人的从业人员持有本开放式基金份额总量区间情况	52
§10 开放式基金份额变动	53
§11 重大事件揭示	53
11.1 基金份额持有人大会决议.....	53
11.2 基金管理人、基金托管人的专门基金托管部门的重大人事变动	53
11.3 涉及基金管理人、基金财产、基金托管业务的诉讼.....	53
11.4 基金投资策略的改变.....	53
11.5 为基金进行审计的会计师事务所情况.....	54
11.6 管理人、托管人及其高级管理人员受稽查或处罚等情况	54
11.7 基金租用证券公司交易单元的有关情况.....	54
11.8 偏离度绝对值超过 0.5%的情况.....	55
11.9 其他重大事件.....	55
§12 影响投资者决策的其他重要信息	58
12.1 报告期内单一投资者持有基金份额比例达到或超过 20%的情况	58
12.2 影响投资者决策的其他重要信息.....	58
§13 备查文件目录	58
13.1 备查文件目录.....	58
13.2 存放地点.....	58
13.3 查阅方式.....	58

§ 2 基金简介

2.1 基金基本情况

基金名称	宝盈货币市场证券投资基金	
基金简称	宝盈货币	
基金主代码	213009	
基金运作方式	契约型开放式	
基金合同生效日	2009 年 8 月 5 日	
基金管理人	宝盈基金管理有限公司	
基金托管人	中国建设银行股份有限公司	
报告期末基金份额总额	23,966,466,341.65 份	
基金合同存续期	不定期	
下属分级基金的基金简称	宝盈货币 A	宝盈货币 B
下属分级基金的交易代码	213009	213909
报告期末下属分级基金的份额总额	20,971,418,081.27 份	2,995,048,260.38 份

2.2 基金产品说明

投资目标	在保持低风险与高流动性的基础上，追求稳定的当期收益。
投资策略	本基金运用利率预测、相对价值评估、收益率利差策略、套利交易策略等积极的投资策略相结合，对各类可投资资产进行合理的配置和选择。投资策略考虑各类资产的风险性、流动性及收益性特征，把风险控制预算之内，在不增加风险的基础上保持高流动性，最终追求稳定的收益。
业绩比较基准	本基金的业绩比较基准为：活期存款利率(税后)。 本基金定位于现金管理的工具，采用活期存款税后利率作为本基金的业绩比较基准，更能体现本基金良好的流动性与安全性。 如果今后有其它代表性更强的业绩比较基准推出，或有更科学客观的权重比例适用于本基金时，本基金管理人可依据维护基金份额持有人合法权益的原则，对业绩比较基准进行相应调整。业绩比较基准的变更需经基金管理人和基金托管人协商一致，在履行适当程序后实施，并在更新的招募说明书中列示。
风险收益特征	本基金为货币市场基金，属于证券投资基金中的高流动性、低风险品种，其预期收益和风险均低于债券型基金、混合型基金及股票型基金。

2.3 基金管理人和基金托管人

项目	基金管理人	基金托管人
名称	宝盈基金管理有限公司	中国建设银行股份有限公司
信息披露负责人	姓名	王小飞
	联系电话	021-60637103
	0755-83276688	

电子邮箱	zhangl@byfunds.com	wangxiaofei.zh@ccb.com
客户服务电话	400-8888-300	021-60637228
传真	0755-83515599	021-60635778
注册地址	深圳市深南路 6008 号特区报业大厦 1501	北京市西城区金融大街 25 号
办公地址	广东省深圳市福田区福华一路 115 号投行大厦 10 层	北京市西城区闹市口大街 1 号院 1 号楼
邮政编码	518034	100033
法定代表人	严震	田国立

2.4 信息披露方式

本基金选定的信息披露报纸名称	上海证券报
登载基金年度报告正文的管理人互联网网址	www.byfunds.com
基金年度报告备置地点	基金管理人、基金托管人处

2.5 其他相关资料

项目	名称	办公地址
会计师事务所	普华永道中天会计师事务所 (特殊普通合伙)	中国上海市浦东新区东育路 588 号前滩中心 42 楼
注册登记机构	宝盈基金管理有限公司	广东省深圳市福田区福华一路 115 号投行大厦 10 层

§ 3 主要财务指标、基金净值表现及利润分配情况

3.1 主要会计数据和财务指标

金额单位：人民币元

3.1.1 期间数据和指标	2023 年		2022 年		2021 年	
	宝盈货币 A	宝盈货币 B	宝盈货币 A	宝盈货币 B	宝盈货币 A	宝盈货币 B
本期已实现收益	357,315,701.86	35,393,352.73	341,857,661.70	81,796,353.47	325,235,407.73	62,318,985.88
本期利润	357,315,701.86	35,393,352.73	341,857,661.70	81,796,353.47	325,235,407.73	62,318,985.88
本期净值收益率	1.7033%	1.9477%	1.6708%	1.9149%	2.1578%	2.4026%
3.1.2 期末数据和	2023 年末		2022 年末		2021 年末	

指标						
期末基金资产净值	20,971,418,081.27	2,995,048,260.38	21,526,414,653.56	3,993,079,263.90	17,370,988,223.76	6,018,034,744.60
期末基金份额净值	1.0000	1.0000	1.0000	1.0000	1.0000	1.0000
3.1.3 累计期末指标	2023 年末		2022 年末		2021 年末	
累计净值收益率	51.0589%	56.3739%	48.5290%	53.3864%	46.0882%	50.5044%

注：1、本基金收益分配是按日结转份额。

2、本期已实现收益指基金本期利息收入、投资收益、其他收入（不含公允价值变动收益）扣除相关费用和信用减值损失后的余额。

3、本期利润为本期已实现收益加上本期公允价值变动收益，本基金采用摊余成本法核算，因此公允价值变动收益为零，本期已实现收益和本期利润的金额相等。

4、本基金无持有人认购或交易基金的各项费用。

3.2 基金净值表现

3.2.1 基金份额净值收益率及其与同期业绩比较基准收益率的比较

宝盈货币 A

阶段	份额净值收益率①	份额净值收益率标准差②	业绩比较基准收益率③	业绩比较基准收益率标准差④	①—③	②—④
过去三个月	0.4417%	0.0005%	0.0882%	0.0000%	0.3535%	0.0005%
过去六个月	0.8700%	0.0010%	0.1764%	0.0000%	0.6936%	0.0010%
过去一年	1.7033%	0.0009%	0.3500%	0.0000%	1.3533%	0.0009%
过去三年	5.6338%	0.0012%	1.0500%	0.0000%	4.5838%	0.0012%
过去五年	10.3485%	0.0017%	1.7510%	0.0000%	8.5975%	0.0017%

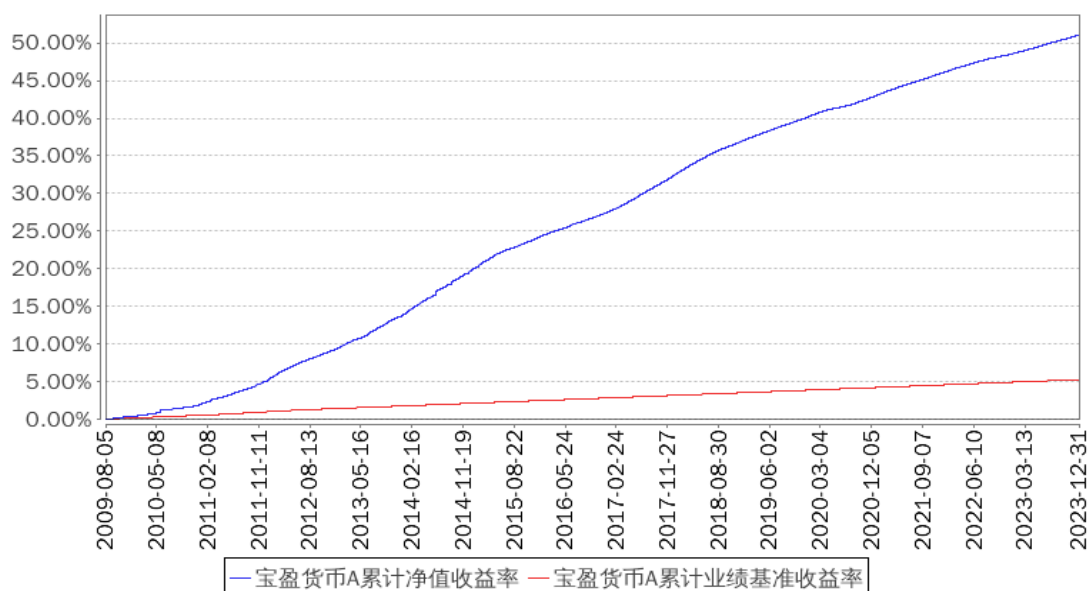
自基金合同生效 起至今	51.0589%	0.0085%	5.2487%	0.0001%	45.8102 %	0.0084%
----------------	----------	---------	---------	---------	--------------	---------

宝盈货币 B

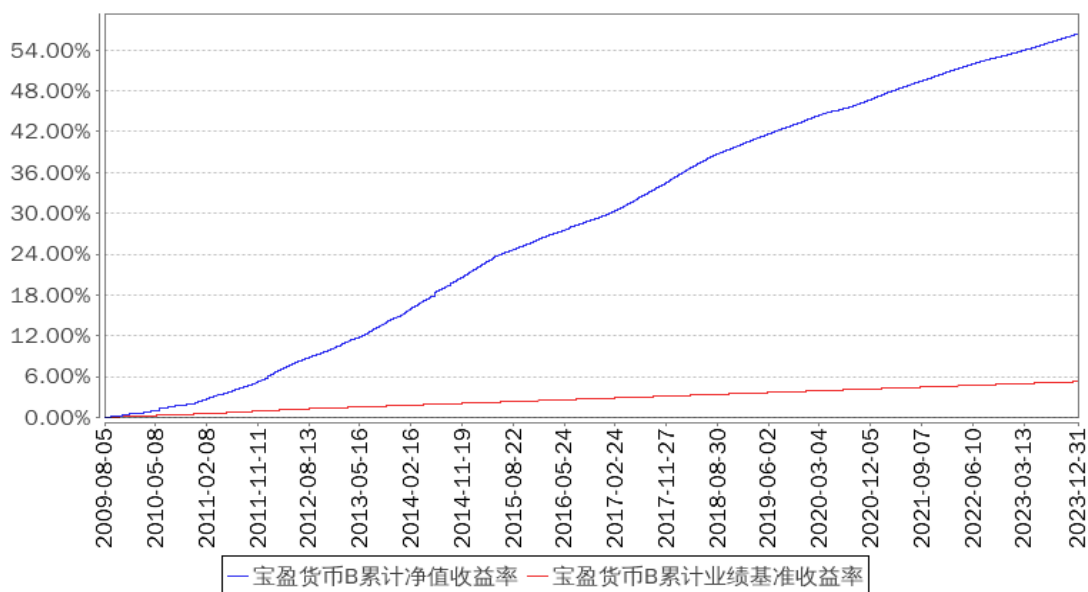
阶段	份额净值 收益率①	份额净值 收益率标 准差②	业绩比较基 准收益率③	业绩比较基 准收益率标 准差④	①—③	②—④
过去三个月	0.5025%	0.0005%	0.0882%	0.0000%	0.4143%	0.0005%
过去六个月	0.9922%	0.0010%	0.1764%	0.0000%	0.8158%	0.0010%
过去一年	1.9477%	0.0009%	0.3500%	0.0000%	1.5977%	0.0009%
过去三年	6.3962%	0.0012%	1.0500%	0.0000%	5.3462%	0.0012%
过去五年	11.6785%	0.0017%	1.7510%	0.0000%	9.9275%	0.0017%
自基金合同生效 起至今	56.3739%	0.0085%	5.2487%	0.0001%	51.1252 %	0.0084%

3.2.2 自基金合同生效以来基金份额累计净值收益率变动及其与同期业绩比较基准收益率变动的比较

宝盈货币A累计净值收益率与同期业绩比较基准收益率的历史走势对比图

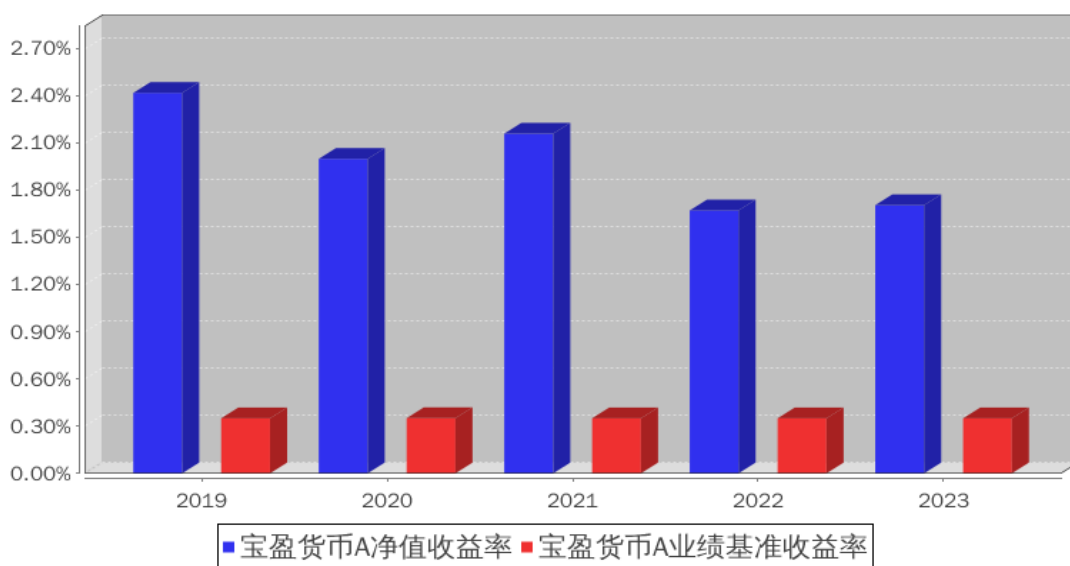


宝盈货币B累计净值收益率与同期业绩比较基准收益率的历史走势对比图

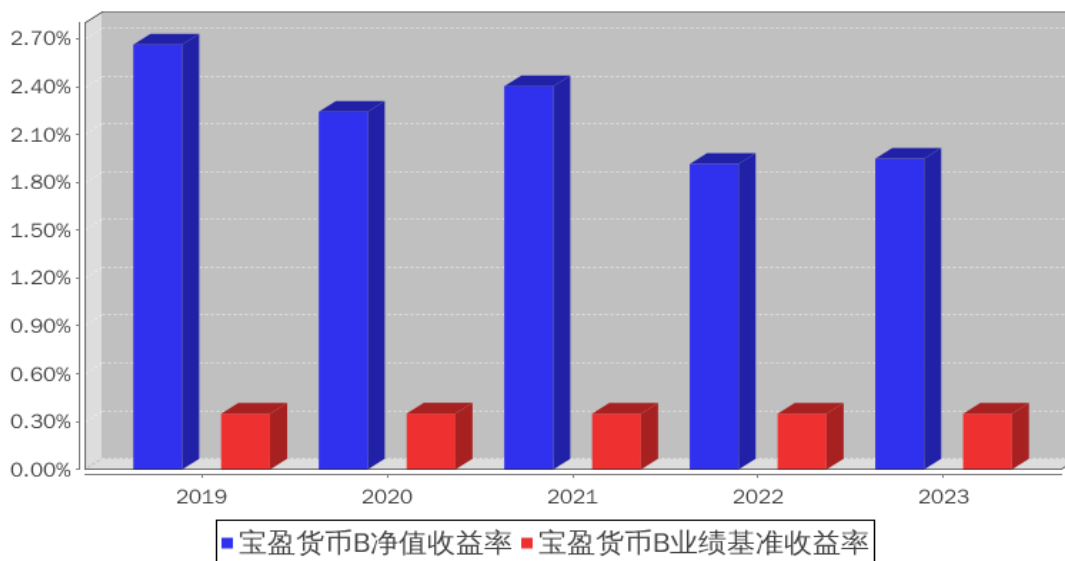


3.2.3 过去五年基金每年净值收益率及其与同期业绩比较基准收益率的比较

宝盈货币A基金每年净值收益率与同期业绩比较基准收益率的对比图



宝盈货币B基金每年净值收益率与同期业绩比较基准收益率的对比图



3.3 其他指标

无。

3.4 过去三年基金的利润分配情况

单位：人民币元

宝盈货币 A

年度	已按再投资形式 转实收基金	直接通过应付 赎回款转出金额	应付利润 本年变动	年度利润 分配合计	备注
2023 年	355,840,835.19	-	1,474,866.67	357,315,701.86	-
2022 年	341,127,737.13	-	729,924.57	341,857,661.70	-
2021 年	324,622,616.51	-	612,791.22	325,235,407.73	-
合计	1,021,591,188.83	-	2,817,582.46	1,024,408,771.29	-

宝盈货币 B

年度	已按再投资形式 转实收基金	直接通过应付 赎回款转出金额	应付利润 本年变动	年度利润 分配合计	备注
2023 年	35,251,582.79	-	141,769.94	35,393,352.73	-
2022 年	81,814,331.56	-	-17,978.09	81,796,353.47	-
2021 年	62,244,574.05	-	74,411.83	62,318,985.88	-
合计	179,310,488.40	-	198,203.68	179,508,692.08	-

§ 4 管理人报告

4.1 基金管理人及基金经理情况

4.1.1 基金管理人及其管理基金的经验

基金管理人：宝盈基金管理有限公司是 2001 年按照证监会“新的治理结构、新的内控体系”标准设立的首批基金管理公司之一，2001 年 5 月 18 日成立，注册资本为人民币 1 亿元，注册地在深圳。公司目前管理宝盈鸿利收益混合、宝盈泛沿海混合、宝盈策略增长混合、宝盈增强收益债券、宝盈资源优选混合、宝盈核心优势混合、宝盈货币、宝盈中证 100 指数增强、宝盈新价值混合、宝盈祥瑞混合、宝盈科技 30 混合、宝盈睿丰创新混合、宝盈先进制造混合、宝盈新兴产业混合、宝盈祥瑞混合、宝盈科技 30 混合、宝盈睿丰创新混合、宝盈先进制造混合、宝盈新兴产业混合、宝盈转型动力混合、宝盈祥泰混合、宝盈优势产业混合、宝盈新锐混合、宝盈医疗健康沪港深股票、宝盈国家安全沪港深股票、宝盈互联网沪港深混合、宝盈消费主题混合（由原基金鸿阳转型而来）、宝盈盈泰纯债债券、宝盈人工智能股票、宝盈安泰短债债券、宝盈祥颐定期开放混合、宝盈聚享定期开放债券、宝盈品牌消费股票、宝盈盈润纯债债券、宝盈融源可转债债券、宝盈聚丰两年定开债券、宝盈研究精选混合、宝盈祥利稳健配置混合、宝盈祥泽混合、宝盈鸿盛债券、宝盈龙头优选股票、宝盈祥明一年定开混合、宝盈盈旭纯债债券、宝盈现代服务业混合、宝盈创新驱动股票、宝盈聚福 39 个月定开债、宝盈发展新动能股票、宝盈祥裕增强回报混合、宝盈盈沛纯债债券、宝盈基础产业混合、宝盈智慧生活混合、宝盈祥乐一年持有期混合、宝盈祥庆 9 个月持有混合、宝盈优质成长混合、宝盈成长精选混合、宝盈品质甄选混合、宝盈祥和 9 个月定开混合、宝盈安盛中短债债券、宝盈祥琪混合、宝盈新能源产业混合发起式、宝盈国证证券龙头指数发起式、宝盈聚鑫一年定期开放债券发起式、宝盈中证沪港深科技龙头指数发起式、宝盈半导体产业混合发起式、宝盈中证同业存单 AAA 指数 7 天持有、宝盈华证龙头红利 50 指数发起式六十一只基金，公司恪守价值投资的投资理念，并逐渐形成了稳健、规范的投资风格。公司拥有一支经验丰富的投资管理团队，在研究方面，公司汇聚着一批从事宏观经济、行业、上市公司、债券和金融工程研究的专业人才，为公司的投资决策提供科学的研究支持；在投资方面，公司的基金经理具有丰富的证券市场投资经验，以自己的专业知识致力于获得良好业绩，努力为投资者创造丰厚的回报。

4.1.2 基金经理（或基金经理小组）及基金经理助理简介

姓名	职务	任本基金的基金经理（助理）期限		证券从业年限	说明
		任职日期	离任日期		
吕姝	本基金、宝盈祥利稳健配置混合型证	2019 年 3 月 30	-	11 年	吕姝仪女士，中国人民大学经济学硕士。2012 年 7 月至 2013 年 9 月在中山证券有

仪	券投资基金、宝盈祥泽混合型证券投资基金、宝盈祥裕增强回报混合型证券投资基金、宝盈祥颐定期开放混合型证券投资基金、宝盈祥乐一年持有期混合型证券投资基金、宝盈祥庆 9 个月持有期混合型证券投资基金、宝盈祥琪混合型证券投资基金基金经理	日			限责任公司任投资经理助理，2013 年 10 月至 2015 年 9 月在民生加银基金管理有限公司任债券交易员，2015 年 9 月至 2017 年 12 月在东兴证券股份有限公司基金业务部任基金经理。2017 年 12 月加入宝盈基金管理有限公司，历任投资经理，宝盈中债 1-3 年国开行债券指数证券投资基金、宝盈中债 3-5 年国开行债券指数证券投资基金基金经理。中国国籍，证券投资基金从业人员资格。
卢贤海	本基金、宝盈祥泰混合型证券投资基金、宝盈安泰短债债券型证券投资基金、宝盈聚享纯债定期开放债券型发起式证券投资基金、宝盈盈润纯债债券型证券投资基金、宝盈鸿盛债券型证券投资基金、宝盈盈旭纯债债券型证券投资基金、宝盈聚鑫纯债一年定期开放债券型发起式证券投资基金基金经理	2023 年 11 月 14 日	-	8 年	卢贤海先生，清华大学核科学与技术博士。2015 年 7 月至 2017 年 9 月在招商财富资产管理有限公司从事宏观研究工作；2017 年 10 月加入宝盈基金管理有限公司，曾任研究员、投资经理，宝盈盈顺纯债债券型证券投资基金基金经理。中国国籍，证券投资基金从业人员资格。
杨献忠	本基金、宝盈盈润纯债债券型证券投资基金、宝盈安盛中短债债券型证券投资基金、宝盈中证同业存单 AAA 指数 7 天持有期证券投资基金基金经理	2018 年 4 月 21 日	-	10 年	杨献忠先生，中国人民大学金融学硕士。2013 年 8 月至 2016 年 11 月在中国工商银行总行金融市场部担任交易员；2016 年 11 月加入宝盈基金管理有限公司固定收益部，先后担任研究员、宝盈货币市场证券投资基金基金经理助理，宝盈盈辉纯债债券型证券投资基金、宝盈聚丰两年定期开放债券型证券投资基金、宝盈盈沛纯债债券型证券投资基金基金经理。中国国籍，证券投资基金从业人员资格。

注：1、本基金基金经理非首任基金经理，其“任职日期”指根据公司决定确定的聘任日期；

2、证券从业的含义遵从行业协会《证券业从业人员资格管理办法》的相关规定，证券从业年限的计算截至 2023 年 12 月 31 日。

4.1.3 期末兼任私募资产管理计划投资经理的基金经理同时管理的产品情况

报告期内本基金基金经理未兼任私募资产管理计划投资经理。

4.2 管理人对报告期内本基金运作合规守信情况的说明

本报告期内，本基金管理人严格遵守《中华人民共和国证券投资基金法》等有关法律法规及基金合同等有关基金法律文件的规定，以取信于市场、取信于社会投资公众为宗旨，本着诚实信用、勤勉尽责的原则管理和运用基金资产，在控制风险的前提下，为基金持有人谋求最大利益。在本报告期内，基金运作合法合规，严格遵守法律法规关于公平交易的相关规定，在投资管理活动中公平对待不同投资组合，无损害基金持有人利益的行为。

4.3 管理人对报告期内公平交易情况的专项说明

4.3.1 公平交易制度和控制方法

我公司根据《证券投资基金管理公司公平交易制度指导意见》和《宝盈基金管理有限公司公平交易制度》对本基金的日常交易行为进行监控。

公司对不同投资组合，尤其是同一位投资组合经理管理的不同投资组合同日同向交易和反向交易的交易时机和交易价差进行监控，同时对不同投资组合临近交易日的同向交易和反向交易的交易时机和交易价差进行分析，形成《公平交易分析报告》，并要求相关投资组合经理应对异常交易情况进行合理性解释。

公司严格控制不同投资组合之间的同日反向交易，严格禁止可能导致不公平交易和利益输送的同日反向交易。确因投资组合的投资策略或流动性等需要而发生的同日反向交易，公司要求相关投资组合经理提供决策依据，并留存记录备查，但是完全按照有关指数的构成比例进行投资的组合等除外。

公司对其他可能导致不公平交易和利益输送的异常交易行为进行监控，对于异常交易发生前后不同投资组合买卖该异常交易证券的情况进行分析，并要求相关投资组合经理应对异常交易情况进行合理性解释。

4.3.2 公平交易制度的执行情况

基金管理人根据《证券投资基金管理公司公平交易制度指导意见》和《宝盈基金管理有限公司公平交易制度》对本基金的日常交易行为进行监控，并定期制作公平交易分析报告，对不同投资组合的收益率、同向交易价差、反向交易价差作专项分析。报告结果表明，本基金在本报告期内的同向交易价差均在可合理解释范围之内；在本报告期内基金管理人严格遵守法律法规关于公平交易的相关规定，在投资活动中公平对待不同投资组合，公平交易制度执行情况良好，无损害基金持有人利益的行为。

4.3.3 异常交易行为的专项说明

本报告期内，未发现本基金存在异常交易行为。

4.4 管理人对报告期内基金的投资策略和业绩表现的说明

4.4.1 报告期内基金投资策略和运作分析

报告期内，全球地缘政治冲突加剧，海外央行货币政策预期宽松，美联储引导美国经济安全着陆仍存在不确定性，外部环境更趋复杂严峻。国内经济回升向好、动力增强，高质量发展扎实推进，但仍面临有效需求不足、社会预期偏弱等挑战。全年来看，地产对经济的拖累减小，制造业和基建投资偏谨慎，出口放缓，消费特别是服务性消费对经济修复的拉动作用显著。总体来看需求端还是偏弱，部分行业企业以价换量，物价持续低迷。

债券市场方面，10年期国债收益率震荡下行，下行幅度40bp左右。1年期国债收益率由年初2.08%上行至2.32%，后震荡下行至1.73%附近，8月开始快速上行至2.39%，12月开始下行至2.08%。

报告期内，我们灵活调整了组合久期和组合杠杆水平，在货币市场利率处于相对高位时积极配置了收益率较高的同业存款、同业存单和逆回购等资产。

4.4.2 报告期内基金的业绩表现

本报告期宝盈货币A的基金份额净值收益率为1.7033%，本报告期宝盈货币B的基金份额净值收益率为1.9477%，同期业绩比较基准收益率为0.3500%。

4.5 管理人对宏观经济、证券市场及行业走势的简要展望

2024年，政策积极发力，需要继续关注新质生产力相关的政策、财政货币政策及影响。展望上半年，资金面难言迅速收紧，市场对政策预期不高，债市调整空间较小。货币市场宽松格局短期有望维持，货币市场利率预计围绕央行政策利率体系的政策利率波动，本基金将持续跟踪货币政策以及资金面的变化，择机配置性价比高的资产。

4.6 管理人内部有关本基金的监察稽核工作情况

本报告期，公司监察稽核部门通过加强对基金投资交易业务的日常投资监控、交易流程检查、注册登记、客户服务等业务进行日常跟踪检查等工作，不断加强和完善对投资交易的事前、事中和事后控制，并定期出具专项监察报告及合规性报告等，对基金投资运作的合规性情况等进行总结和报告。

通过以上工作，在本报告期内本基金运作过程中未发生关联交易、内幕交易，也不存在本基金管理人管理的各基金之间的违规交叉交易，基金运作整体合法合规。

本基金管理人将继续坚持一贯的内部控制理念，提高内部监察稽核工作的科学性和有效性，努力防范和控制各种风险，充分保障基金持有人的合法权益。

4.7 管理人对报告期内基金估值程序等事项的说明

本基金管理人按照企业会计准则、中国证监会相关规定和基金合同关于估值的约定，对基金持有的投资品种进行估值。基金托管人根据法律法规要求对基金管理公司采用的估值政策和程序进行核查，并对估值结果及净值计算进行复核。

本基金管理人设立估值委员会，由公司投研、运营的分管领导、督察长及研究部、投资部门（权益投资部、固定收益部等）、风险管理部、基金运营部、监察稽核部总经理共同组成，以上人员均具备相应的专业胜任能力和相关工作经历。估值委员会负责制定、修订和完善公司估值政策和程序，定期评价估值政策和程序修订的适用性。日常基金资产的估值程序，由基金运营部负责执行。对需要进行估值调整的投资品种，管理人启动估值调整程序，并与基金托管人协商一致，必要时征求会计师事务所的专业意见，由估值委员会会议定估值方案，基金运营部具体执行。

截止报告期末，本基金管理人已与中债金融估值中心有限公司及中证指数有限公司建立业务合作关系，由其按约定提供有关债券品种、流通受限股票等估值参考数据。

4.8 管理人对报告期内基金利润分配情况的说明

根据本基金基金合同的约定，本基金根据每日基金收益情况，以每万份基金净收益为基准，为投资者每日计算当日收益并分配，每月支付。每日进行收益计算并分配时，每月累计收益支付方式只采用红利再投资（即红利转基金份额）方式，投资者可通过赎回基金份额获得现金收益。

4.9 报告期内管理人对本基金持有人数或基金资产净值预警情形的说明

本基金本报告期内未出现连续二十个工作日基金份额持有人数量不满二百人或者基金资产净值低于五千万元的情形。

§ 5 托管人报告

5.1 报告期内本基金托管人遵规守信情况声明

本报告期，中国建设银行股份有限公司在本基金的托管过程中，严格遵守了《证券投资基金法》、基金合同、托管协议和其他有关规定，不存在损害基金份额持有人利益的行为，完全尽职尽责地履行了基金托管人应尽的义务。

5.2 托管人对报告期内本基金投资运作遵规守信、净值计算、利润分配等情况的说明

本报告期，本托管人按照国家有关规定、基金合同、托管协议和其他有关规定，对本基金的基金资产净值计算、基金费用开支等方面进行了认真的复核，对本基金的投资运作方面进行了监督，未发现基金管理人有关损害基金份额持有人利益的行为。

报告期内，本基金利润分配情况符合法律法规和基金合同的相关约定。

5.3 托管人对本年度报告中财务信息等内容的真实、准确和完整发表意见

本托管人复核审查了本报告中的财务指标、净值表现、利润分配情况、财务会计报告、投资组合报告等内容，保证复核内容不存在虚假记载、误导性陈述或者重大遗漏。

§6 审计报告

6.1 审计报告基本信息

财务报表是否经过审计	是
审计意见类型	标准无保留意见
审计报告编号	普华永道中天审字(2024)第 24552 号

6.2 审计报告的基本内容

审计报告标题	审计报告
审计报告收件人	宝盈货币市场证券投资基金全体基金份额持有人
审计意见	<p>(一)我们审计的内容</p> <p>我们审计了宝盈货币市场证券投资基金(以下简称“宝盈货币基金”)的财务报表,包括 2023 年 12 月 31 日的资产负债表,2023 年度的利润表和净资产变动表以及财务报表附注。</p> <p>(二)我们的意见</p> <p>我们认为,后附的财务报表在所有重大方面按照企业会计准则和在财务报表附注中所列示的中国证券监督管理委员会(以下简称“中国证监会”)、中国证券投资基金业协会(以下简称“中国基金业协会”)发布的有关规定及允许的基金行业实务操作编制,公允反映了宝盈货币基金 2023 年 12 月 31 日的财务状况以及 2023 年度的经营成果和净资产变动情况。</p>
形成审计意见的基础	<p>我们按照中国注册会计师审计准则的规定执行了审计工作。审计报告的“注册会计师对财务报表审计的责任”部分进一步阐述了我们在这些准则下的责任。我们相信,我们获取的审计证据是充分、适当的,为发表审计意见提供了基础。</p> <p>按照中国注册会计师职业道德守则,我们独立于宝盈货币基金,并履行了职业道德方面的其他责任。</p>
强调事项	-
其他事项	-
其他信息	-
管理层和治理层对财务报表的责任	<p>宝盈货币基金的基金管理人宝盈基金管理有限公司(以下简称“基金管理人”)管理层负责按照企业会计准则和中国证监会、中国基金业协会发布的有关规定及允许的基金行业实务操作编制财务报表,使其实现公允反映,并设计、执行和维护必要的内部控制,以使财务报表不存在由于舞弊或错误导致的重大错报。</p> <p>在编制财务报表时,基金管理人管理层负责评估宝盈货币基金的持续经营能力,披露与持续经营相关的事项(如适用),并运用持续经营假设,除非基金管理人管理层计划清算宝盈货币基金、终止运营或别无其他现实的选择。</p>

	基金管理人治理层负责监督宝盈货币基金的财务报告过程。	
注册会计师对财务报表审计的责任	<p>我们的目标是对财务报表整体是否不存在由于舞弊或错误导致的重大错报获取合理保证，并出具包含审计意见的审计报告。合理保证是高水平的保证，但并不能保证按照审计准则执行的审计在某一重大错报存在时总能发现。错报可能由于舞弊或错误导致，如果合理预期错报单独或汇总起来可能影响财务报表使用者依据财务报表作出的经济决策，则通常认为错报是重大的。</p> <p>在按照审计准则执行审计工作的过程中，我们运用职业判断，并保持职业怀疑。同时，我们也执行以下工作：</p> <p>(一) 识别和评估由于舞弊或错误导致的财务报表重大错报风险；设计和实施审计程序以应对这些风险，并获取充分、适当的审计证据，作为发表审计意见的基础。由于舞弊可能涉及串通、伪造、故意遗漏、虚假陈述或凌驾于内部控制之上，未能发现由于舞弊导致的重大错报的风险高于未能发现由于错误导致的重大错报的风险。</p> <p>(二) 了解与审计相关的内部控制，以设计恰当的审计程序，但目的并非对内部控制的有效性发表意见。</p> <p>(三) 评价基金管理人管理层选用会计政策的恰当性和作出会计估计及相关披露的合理性。</p> <p>(四) 对基金管理人管理层使用持续经营假设的恰当性得出结论。同时，根据获取的审计证据，就可能对宝盈货币基金持续经营能力产生重大疑虑的事项或情况是否存在重大不确定性得出结论。如果我们得出结论认为存在重大不确定性，审计准则要求我们在审计报告中提请报表使用者注意财务报表中的相关披露；如果披露不充分，我们应当发表非无保留意见。我们的结论基于截至审计报告日可获得的信息。然而，未来的事项或情况可能导致宝盈货币基金不能持续经营。</p> <p>(五) 评价财务报表的总体列报(包括披露)、结构和内容，并评价财务报表是否公允反映相关交易和事项。</p> <p>我们与基金管理人治理层就计划的审计范围、时间安排和重大审计发现等事项进行沟通，包括沟通我们在审计中识别出的值得关注的内部控制缺陷。</p>	
会计师事务所的名称	普华永道中天会计师事务所(特殊普通合伙)	
注册会计师的姓名	周祎	肖菊
会计师事务所的地址	中国·上海市	
审计报告日期	2024 年 03 月 27 日	

§ 7 年度财务报表

7.1 资产负债表

会计主体：宝盈货币市场证券投资基金

报告截止日：2023 年 12 月 31 日

单位：人民币元

资产	附注号	本期末 2023 年 12 月 31 日	上年度末 2022 年 12 月 31 日
资产：			
货币资金	7.4.7.1	11,967,221,784.13	11,972,331,226.08
结算备付金		-	-
存出保证金		3,138.93	-
交易性金融资产	7.4.7.2	11,586,176,882.26	12,032,614,081.71
其中：股票投资		-	-
基金投资		-	-
债券投资		11,586,176,882.26	12,032,614,081.71
资产支持证券投资		-	-
贵金属投资		-	-
其他投资		-	-
衍生金融资产	7.4.7.3	-	-
买入返售金融资产	7.4.7.4	1,767,953,651.55	2,667,017,144.56
债权投资	7.4.7.5	-	-
其中：债券投资		-	-
资产支持证券投资		-	-
其他投资		-	-
其他债权投资	7.4.7.6	-	-
其他权益工具投资	7.4.7.7	-	-
应收清算款		-	-
应收股利		-	-
应收申购款		11,989,183.07	13,382,695.60
递延所得税资产		-	-
其他资产	7.4.7.8	694,766.67	694,766.67
资产总计		25,334,039,406.61	26,686,039,914.62
负债和净资产			
	附注号	本期末 2023 年 12 月 31 日	上年度末 2022 年 12 月 31 日
负债：			
短期借款		-	-
交易性金融负债		-	-
衍生金融负债	7.4.7.3	-	-
卖出回购金融资产款		1,350,252,159.93	1,150,178,100.40
应付清算款		-	-
应付赎回款		273,595.96	67,762.67
应付管理人报酬		6,407,534.20	7,032,349.50
应付托管费		1,941,677.02	2,131,015.01
应付销售服务费		4,465,120.73	4,551,002.95
应付投资顾问费		-	-
应交税费		4,844.45	31,717.90
应付利润		3,764,855.67	2,148,219.06

递延所得税负债		-	-
其他负债	7.4.7.9	463,277.00	405,829.67
负债合计		1,367,573,064.96	1,166,545,997.16
净资产：			
实收基金	7.4.7.10	23,966,466,341.65	25,519,493,917.46
未分配利润	7.4.7.11	-	-
净资产合计		23,966,466,341.65	25,519,493,917.46
负债和净资产总计		25,334,039,406.61	26,686,039,914.62

注：报告截止日 2023 年 12 月 31 日，宝盈货币市场证券投资基金 A 类基金份额净值人民币 1.0000 元，A 类基金份额 20,971,418,081.27 份；B 类基金份额净值人民币 1.0000 元，B 类基金份额 2,995,048,260.38 份；宝盈货币市场证券投资基金基金份额总额合计为 23,966,466,341.65 份。

7.2 利润表

会计主体：宝盈货币市场证券投资基金

本报告期：2023 年 1 月 1 日至 2023 年 12 月 31 日

单位：人民币元

项目	附注号	本期 2023 年 1 月 1 日至 2023 年 12 月 31 日	上年度可比期间 2022 年 1 月 1 日至 2022 年 12 月 31 日
一、营业总收入		570,909,675.45	606,573,748.27
1. 利息收入		290,648,169.70	313,419,219.38
其中：存款利息收入	7.4.7.12	252,691,586.41	236,581,553.14
债券利息收入		-	-
资产支持证券利息收入		-	-
买入返售金融资产收入		37,956,583.29	76,837,666.24
其他利息收入		-	-
2. 投资收益（损失以“-”填列）		280,261,505.75	293,154,528.89
其中：股票投资收益	7.4.7.13	-	-
基金投资收益		-	-
债券投资收益	7.4.7.14	280,261,505.75	293,154,528.89
资产支持证券投资	7.4.7.15	-	-
收益			
贵金属投资收益	7.4.7.16	-	-
衍生工具收益	7.4.7.17	-	-
股利收益	7.4.7.18	-	-
其他投资收益		-	-
3. 公允价值变动收益（损失以“-”号填列）	7.4.7.19	-	-
4. 汇兑收益（损失以“-”		-	-

号填列)			
5. 其他收入 (损失以“-”号填列)	7.4.7.20	-	-
减: 二、营业总支出		178,200,620.86	182,919,733.10
1. 管理人报酬	7.4.10.2.1	75,946,291.47	83,259,074.20
其中: 暂估管理人报酬		-	-
2. 托管费	7.4.10.2.2	23,014,027.72	25,230,022.55
3. 销售服务费	7.4.10.2.3	53,119,892.12	52,495,925.89
4. 投资顾问费		-	-
5. 利息支出		25,708,318.67	21,518,477.29
其中: 卖出回购金融资产支出		25,708,318.67	21,518,477.29
6. 信用减值损失	7.4.7.21	-	-
7. 税金及附加		12,065.10	32,802.63
8. 其他费用	7.4.7.22	400,025.78	383,430.54
三、利润总额 (亏损总额以“-”号填列)		392,709,054.59	423,654,015.17
减: 所得税费用		-	-
四、净利润 (净亏损以“-”号填列)		392,709,054.59	423,654,015.17
五、其他综合收益的税后净额		-	-
六、综合收益总额		392,709,054.59	423,654,015.17

7.3 净资产变动表

会计主体: 宝盈货币市场证券投资基金

本报告期: 2023 年 1 月 1 日至 2023 年 12 月 31 日

单位: 人民币元

项目	本期 2023 年 1 月 1 日至 2023 年 12 月 31 日			
	实收基金	其他综合收益	未分配利润	净资产合计
一、上期期末净资产	25,519,493,917.46	-	-	25,519,493,917.46
二、本期期初净资产	25,519,493,917.46	-	-	25,519,493,917.46
三、本期增减变动额 (减少以“-”号填列)	-1,553,027,575.81	-	-	-1,553,027,575.81
(一)、综合收益总额	-	-	392,709,054.59	392,709,054.59
(二)、本期基金份额交易产生的	-1,553,027,575.81	-	-	-1,553,027,575.81

净资产变动数 (净资产减少以 “-”号填列)	.81			81
其中：1. 基金申 购款	200,932,705,31 2.33	-	-	200,932,705,312 .33
2. 基金赎 回款	-202,485,732,8 88.14	-	-	-202,485,732,88 8.14
(三)、本期向基 金份额持有人分 配利润产生的净 资产变动(净资 产减少以“-”号 填列)	-	-	-392,709,054.5 9	-392,709,054.59
四、本期期末净 资产	23,966,466,341 .65	-	-	23,966,466,341. 65
项目	上年度可比期间 2022年1月1日至2022年12月31日			
	实收基金	其他综合收益	未分配利润	净资产合计
一、上期期末净 资产	23,389,022,968 .36	-	-	23,389,022,968. 36
二、本期期初净 资产	23,389,022,968 .36	-	-	23,389,022,968. 36
三、本期增减变 动额(减少以“-” 号填列)	2,130,470,949. 10	-	-	2,130,470,949.1 0
(一)、综合收益 总额	-	-	423,654,015.17	423,654,015.17
(二)、本期基金 份额交易产生的 净资产变动数 (净资产减少以 “-”号填列)	2,130,470,949. 10	-	-	2,130,470,949.1 0
其中：1. 基金申 购款	222,279,841,89 4.33	-	-	222,279,841,894 .33
2. 基金赎 回款	-220,149,370,9 45.23	-	-	-220,149,370,94 5.23
(三)、本期向基	-	-	-423,654,015.1	-423,654,015.17

金份额持有人分配利润产生的净资产变动（净资产减少以“-”号填列）			7	
四、本期期末净资产	25,519,493,917.46	-	-	25,519,493,917.46

报表附注为财务报表的组成部分。

本报告 7.1 至 7.4 财务报表由下列负责人签署：

<u>杨凯</u>	<u>张献锦</u>	<u>何瑜</u>
基金管理人负责人	主管会计工作负责人	会计机构负责人

7.4 报表附注

7.4.1 基金基本情况

宝盈货币市场证券投资基金(以下简称“本基金”)经中国证券监督管理委员会(以下简称“中国证监会”)证监许可[2009]第 532 号《关于核准宝盈货币市场证券投资基金募集的批复》核准,由宝盈基金管理有限公司依照《中华人民共和国证券投资基金法》和《宝盈货币市场证券投资基金基金合同》负责公开募集。本基金为契约型开放式,存续期限不定,首次设立募集不包括认购资金利息共募集人民币 1,455,089,424.24 元,业经德勤华永会计师事务所有限公司德师报(验)字(09)第 0014 号验资报告予以验证。经向中国证监会备案,《宝盈货币市场证券投资基金基金合同》于 2009 年 8 月 5 日正式生效,基金合同生效日的基金份额总额为 1,455,160,265.48 份基金份额,其中认购资金利息折合 70,841.24 份基金份额。本基金的基金管理人为宝盈基金管理有限公司,基金托管人为中国建设银行股份有限公司。

根据《宝盈货币市场证券投资基金基金合同》和《宝盈货币市场证券投资基金招募说明书》并报中国证监会备案,本基金根据投资者持有的基金份额按照不同的费率计提销售服务费用,并据此将基金份额分为不同的类别。其中按照 0.25%年费率计提销售服务费的基金份额称为宝盈货币 A;按照 0.01%年费率计提销售服务费的基金份额称为宝盈货币 B。宝盈货币 A 和宝盈货币 B 分别计算每万份基金净收益和七日年化收益率。投资人可自由选择申购某一类别的基金份额,但各类别基金份额之间不能相互转换。若宝盈货币 A 的持有人在单个基金账户保留的基金份额达到或超过 500 万份时,本基金的注册登记机构自动将其在该基金账户持有的宝盈货币 A 升级为宝盈货币 B。若宝盈货币 B 的持有人在单个基金账户保留的基金份额低于 50 万份时,本基金的注册登记

机构自动将其在该基金账户持有的宝盈货币 B 降级为宝盈货币 A。

根据《中华人民共和国证券投资基金法》、《货币市场基金管理暂行规定》和《宝盈货币市场证券投资基金基金合同》的有关规定，本基金的投资范围为现金，期限在一年以内(含一年)的银行存款、同业存单，剩余期限在 397 天以内(含 397 天)的债券、非金融企业债务融资工具(包括但不限于短期融资券、超短期融资券、中期票据)、资产支持证券，期限在一年以内(含一年)的债券回购，期限在一年以内(含一年)的中央银行票据以及中国证监会、中国人民银行认可的其他具有良好流动性的货币市场工具。本基金的业绩比较基准为：活期存款利率(税后)。

本财务报表由本基金的基金管理人宝盈基金管理有限公司于审计报告日批准报出。

7.4.2 会计报表的编制基础

本基金的财务报表按照财政部于 2006 年 2 月 15 日及以后期间颁布的《企业会计准则—基本准则》、各项具体会计准则、《资产管理产品相关会计处理规定》及其他相关规定(以下合称“企业会计准则”)、中国证监会颁布的《证券投资基金信息披露 XBRL 模板第 3 号<年度报告和中期报告>》、中国证券投资基金业协会(以下简称“中国基金业协会”)颁布的《证券投资基金会计核算业务指引》、《宝盈货币市场证券投资基金基金合同》和在财务报表附注 7.4.4 所列示的中国证监会、中国基金业协会发布的有关规定及允许的基金行业实务操作编制。

本财务报表以持续经营为基础编制。

7.4.3 遵循企业会计准则及其他有关规定的声明

本基金 2023 年度财务报表符合企业会计准则的要求，真实、完整地反映了本基金 2023 年 12 月 31 日的财务状况以及 2023 年度的经营成果和净资产变动情况等有关信息。

7.4.4 重要会计政策和会计估计

7.4.4.1 会计年度

本基金会计年度为公历 1 月 1 日起至 12 月 31 日止。

7.4.4.2 记账本位币

本基金的记账本位币为人民币。

7.4.4.3 金融资产和金融负债的分类

金融工具，是指形成一方的金融资产并形成其他方的金融负债或权益工具的合同。当本基金成为金融工具合同的一方时，确认相关的金融资产、金融负债或权益工具。

(1) 金融资产

金融资产于初始确认时分类为：以摊余成本计量的金融资产、以公允价值计量且其变动计入其他综合收益的金融资产及以公允价值计量且其变动计入当期损益的金融资产。金融资产的分类

取决于本基金管理金融资产的业务模式和金融资产的合同现金流量特征。本基金现无金融资产分类为以公允价值计量且其变动计入其他综合收益的金融资产。

债务工具

本基金持有的债务工具是指从发行方角度分析符合金融负债定义的工具，分别采用以下两种方式进行计量：

以摊余成本计量：

本基金管理以摊余成本计量的金融资产的业务模式为以收取合同现金流量为目标，且以摊余成本计量的金融资产的合同现金流量特征与基本借贷安排相一致，即在特定日期产生的现金流量，仅为对本金和以未偿付本金金额为基础的利息的支付。本基金持有的以摊余成本计量的金融资产主要为银行存款、买入返售金融资产和其他各类应收款项等。

以公允价值计量且其变动计入当期损益：

本基金将持有的未划分为以摊余成本计量的债务工具，以公允价值计量且其变动计入当期损益。本基金持有的以公允价值计量且其变动计入当期损益的金融资产主要为债券投资和资产支持证券投资，在资产负债表中以交易性金融资产列示。

(2) 金融负债

金融负债于初始确认时分类为以摊余成本计量的金融负债和以公允价值计量且其变动计入当期损益的金融负债。本基金目前暂无金融负债分类为以公允价值计量且其变动计入当期损益的金融负债。本基金持有的以摊余成本计量的金融负债包括卖出回购金融资产款和其他各类应付款项等。

7.4.4.4 金融资产和金融负债的初始确认、后续计量和终止确认

金融资产或金融负债在初始确认时，以公允价值计量。对于取得债券投资或资产支持证券投资支付的价款中包含的债券或资产支持证券投资起息日或上次除息日至购买日止的利息，确认为应计利息，包含在债券投资或资产支持证券投资的账面价值中。应收款项和其他金融负债的相关交易费用计入初始确认金额。

债券投资和资产支持证券投资按票面利率（对于贴现债为按发行价计算的利率）或合同利率每日计提应计利息，同时在其剩余期限内摊销其买入时的溢价或折价；同时于每一计价日计算影子价格，以避免债券投资和资产支持证券投资的账面价值与公允价值的差异导致基金资产净值发生重大偏离。对于应收款项和其他金融负债采用实际利率法，以摊余成本进行后续计量。

本基金对于以摊余成本计量的金融资产，以预期信用损失为基础确认损失准备。

本基金考虑有关过去事项、当前状况以及对未来经济状况的预测等合理且有依据的信息，以

发生违约的风险为权重，计算合同应收的现金流量与预期能收到的现金流量之间差额的现值的概率加权金额，确认预期信用损失。

于每个资产负债表日，本基金对于处于不同阶段的金融工具的预期信用损失分别进行计量。金融工具自初始确认后信用风险未显著增加的，处于第一阶段，本基金按照未来 12 个月内的预期信用损失计量损失准备；金融工具自初始确认后信用风险已显著增加但尚未发生信用减值的，处于第二阶段，本基金按照该工具整个存续期的预期信用损失计量损失准备；金融工具自初始确认后已经发生信用减值的，处于第三阶段，本基金按照该工具整个存续期的预期信用损失计量损失准备。

对于在资产负债表日具有较低信用风险的金融工具，本基金假设其信用风险自初始确认后并未显著增加，认定为处于第一阶段的金融工具，按照未来 12 个月内的预期信用损失计量损失准备。

本基金对于处于第一阶段和第二阶段的金融工具，按照其未扣除减值准备的账面余额和实际利率计算利息收入。对于处于第三阶段的金融工具，按照其账面余额减已计提减值准备后的摊余成本和实际利率计算利息收入。

本基金将计提或转回的损失准备计入当期损益。

金融资产满足下列条件之一的，予以终止确认：(1) 收取该金融资产现金流量的合同权利终止；(2) 该金融资产已转移，且本基金将金融资产所有权上几乎所有的风险和报酬转移给转入方；或者(3) 该金融资产已转移，虽然本基金既没有转移也没有保留金融资产所有权上几乎所有的风险和报酬，但是放弃了对该金融资产控制。

金融资产终止确认时，其账面价值与收到的对价的差额，计入当期损益。

当金融负债的现时义务全部或部分已经解除时，终止确认该金融负债或义务已解除的部分。终止确认部分的账面价值与支付的对价之间的差额，计入当期损益。

7.4.4.5 金融资产和金融负债的估值原则

为了避免投资组合的账面价值与公允价值的差异导致基金资产净值发生重大偏离，从而对基金持有人的利益产生稀释或不公平的结果，基金管理人于每一计价日采用投资组合的公允价值计算影子价格。当影子价格确定的基金资产净值与摊余成本法计算的基金资产净值的偏离度绝对值达到或超过 0.25%时，基金管理人应根据相关法律法规采取相应措施，使基金资产净值更能公允地反映基金投资组合价值。

计算影子价格时按如下原则确定债券投资和资产支持证券投资的公允价值：

(1) 存在活跃市场的金融工具按其估值日的市场交易价格确定公允价值；估值日无交易且最近交易日后未发生影响公允价值计量的重大事件的，按最近交易日的市场交易价格确定公允价值。

有充足证据表明估值日或最近交易日的市场交易价格不能真实反映公允价值的，应对市场交易价格进行调整，确定公允价值。与上述投资品种相同，但具有不同特征的，应以相同资产或负债的公允价值为基础，并在估值技术中考虑不同特征因素的影响。特征是指对资产出售或使用的限制等，如果该限制是针对资产持有者的，那么在估值技术中不应将该限制作为特征考虑。此外，基金管理人不应考虑因大量持有相关资产或负债所产生的溢价或折价。

(2) 当金融工具不存在活跃市场，采用在当前情况下适用并且有足够可利用数据和其他信息支持的估值技术确定公允价值。采用估值技术时，优先使用可观察输入值，只有在无法取得相关资产或负债可观察输入值或取得不切实可行的情况下，才可以使用不可观察输入值。

(3) 如经济环境发生重大变化或证券发行人发生影响金融工具价格的重大事件，应对估值进行调整并确定公允价值。

7.4.4.6 金融资产和金融负债的抵销

本基金持有的资产和承担的负债基本为金融资产和金融负债。当本基金 1) 具有抵销已确认金额的法定权利且该种法定权利现在是可执行的；且 2) 交易双方准备按净额结算时，金融资产与金融负债按抵销后的净额在资产负债表中列示。

7.4.4.7 实收基金

实收基金为对外发行基金份额所募集的总金额。每份基金份额面值为 1.00 元。由于申购和赎回引起的实收基金变动分别于基金申购确认日及基金赎回确认日认列。上述申购和赎回分别包括基金转换所引起的转入基金的实收基金增加和转出基金的实收基金减少，以及因类别调整而引起的 A、B 类基金份额之间的转换所产生的实收基金变动。

本基金发行的份额作为可回售工具具备以下特征：(1) 赋予基金份额持有人在基金清算时按比例份额获得该基金净资产的权利，这里所指基金净资产是扣除所有优先于该基金份额对基金资产要求权之后的剩余资产；这里所指按比例份额是清算时将基金的净资产分拆为金额相等的单位，并且将单位金额乘以基金份额持有人所持有的单位数量；(2) 该工具所属的类别次于其他所有工具类别，即本基金份额在归属于该类别前无须转换为另一种工具，且在清算时对基金资产没有优先于其他工具的要求权；(3) 该工具所属的类别中(该类别次于其他所有工具类别)，所有工具具有相同的特征(例如它们必须都具有可回售特征，并且用于计算回购或赎回价格的公式或其他方法都相同)；(4) 除了发行方应当以现金或其他金融资产回购或赎回该基金份额的合同义务外，该工具不满足金融负债定义中的任何其他特征；(5) 该工具在存续期内的预计现金流量总额，应当实质上基于该基金存续期内基金的损益、已确认净资产的变动、已确认和未确认净资产的公允价值变动(不包括本基金的任何影响)。

可回售工具，是指根据合同约定，持有方有权将该工具回售给发行方以获取现金或其他金融资产的权利，或者在未来某一不确定事项发生或者持有方死亡或退休时，自动回售给发行方的金融工具。

本基金没有同时具备下列特征的其他金融工具或合同：(1) 现金流量总额实质上基于基金的损益、已确认净资产的变动、已确认和未确认净资产的公允价值变动(不包括该基金或合同的任何影响)；(2) 实质上限制或固定了上述工具持有方所获得的剩余回报。

本基金将实收基金分类为权益工具，列报于净资产。

7.4.4.8 损益平准金

损益平准金包括已实现平准金和未实现平准金。已实现平准金指在申购或赎回基金份额时，申购或赎回款项中包含的按累计未分配的已实现损益占净资产比例计算的金额。未实现平准金指在申购或赎回基金份额时，申购或赎回款项中包含的按累计未实现损益占净资产比例计算的金额。损益平准金于基金申购确认日或基金赎回确认日认列，并于期末全额转入未分配利润/(累计亏损)。

7.4.4.9 收入/(损失)的确认和计量

债券投资和资产支持证券投资在持有期间按实际利率计算确定的金额扣除在适用情况下由债券发行企业代扣代缴的个人所得税及由基金管理人缴纳的增值税后的净额确认为投资收益。

债券投资和资产支持证券投资处置时其处置价格扣除相关交易费用后的净额与账面价值之间的差额确认为投资收益。

应收款项在持有期间确认的利息收入按实际利率法计算，实际利率法与直线法差异较小的则按直线法计算。

7.4.4.10 费用的确认和计量

本基金的管理人报酬、托管费和销售服务费在费用涵盖期间按基金合同约定的费率和计算方法逐日确认。

以摊余成本计量的金融负债在持有期间确认的利息支出按实际利率法计算，实际利率法与直线法差异较小的则按直线法计算。

7.4.4.11 基金的收益分配政策

本基金同一类别的每一基金份额享有同等分配权。申购的基金份额不享有确认当日的分红权益，而赎回的基金份额享有确认当日的分红权益。本基金以份额面值 1.00 元固定份额净值交易方式，每日计算当日收益并全部分配结转至应付收益科目，每月以红利再投资方式集中支付累计收益。宝盈货币 A 和宝盈货币 B 所对应的可分配收益可能有所不同。

7.4.4.12 分部报告

本基金以内部组织结构、管理要求、内部报告制度为依据确定经营分部，以经营分部为基础确定报告分部并披露分部信息。经营分部是指本基金内同时满足下列条件的组成部分：(1) 该组成部分能够在日常活动中产生收入、发生费用；(2) 本基金的基金管理人能够定期评价该组成部分的经营成果，以决定向其配置资源、评价其业绩；(3) 本基金能够取得该组成部分的财务状况、经营成果和现金流量等有关会计信息。如果两个或多个经营分部具有相似的经济特征，并且满足一定条件的，则合并为一个经营分部。

本基金目前以一个单一的经营分部运作，不需要披露分部信息。

7.4.4.13 其他重要的会计政策和会计估计

根据本基金的估值原则和中国证监会允许的基金行业估值实务操作，本基金计算影子价格过程中确定债券投资和资产支持证券投资的公允价值时采用的估值方法及其关键假设如下：

对于在证券交易所上市或挂牌转让的固定收益品种(可转换债券和可交换债券除外)及在银行间同业市场交易的固定收益品种，根据中国证监会公告[2017]13号《中国证监会关于证券投资基金估值业务的指导意见》及中基协字[2022]566号《关于固定收益品种的估值处理标准》采用估值技术确定公允价值。本基金持有的证券交易所上市或挂牌转让的固定收益品种(可转换债券和可交换债券除外)，按照中证指数有限公司所独立提供的估值结果确定公允价值。本基金持有的银行间同业市场固定收益品种按照中债金融估值中心有限公司所独立提供的估值结果确定公允价值。

7.4.5 会计政策和会计估计变更以及差错更正的说明

7.4.5.1 会计政策变更的说明

本基金本报告期未发生会计政策变更。

根据中国证监会于2024年颁布的修订后的《证券投资基金信息披露XBRL模板第3号<年度报告和中期报告>》，本基金的基金管理人在编制本财务报表时调整了部分财务报表科目的列报和披露，这些调整未对本基金财务报表产生重大影响。

7.4.5.2 会计估计变更的说明

本基金本报告期未发生会计估计变更。

7.4.5.3 差错更正的说明

本基金在本报告期间无须说明的会计差错更正。

7.4.6 税项

根据财政部、国家税务总局财税[2002]128号《关于开放式证券投资基金有关税收问题的通知》、财税[2008]1号《关于企业所得税若干优惠政策的通知》、财税[2016]36号《关于全面推开

营业税改征增值税试点的通知》、财税[2016]46号《关于进一步明确全面推开营改增试点金融业有关政策的通知》、财税[2016]70号《关于金融机构同业往来等增值税政策的补充通知》、财税[2016]140号《关于明确金融 房地产开发 教育辅助服务等增值税政策的通知》、财税[2017]2号《关于资管产品增值税政策有关问题的补充通知》、财税[2017]56号《关于资管产品增值税有关问题的通知》、财税[2017]90号《关于租入固定资产进项税额抵扣等增值税政策的通知》及其他相关财税法规和实务操作，主要税项列示如下：

(1) 资管产品运营过程中发生的增值税应税行为，以资管产品管理人为增值税纳税人。资管产品管理人运营资管产品过程中发生的增值税应税行为，暂适用简易计税方法，按照3%的征收率缴纳增值税。对资管产品在2018年1月1日前运营过程中发生的增值税应税行为，未缴纳增值税的，不再缴纳；已缴纳增值税的，已纳税额从资管产品管理人以后月份的增值税应纳税额中抵减。

对证券投资基金管理人运用基金买卖债券的转让收入免征增值税，对国债、地方政府债以及金融同业往来利息收入亦免征增值税。资管产品管理人运营资管产品提供的贷款服务，以2018年1月1日起产生的利息及利息性质的收入为销售额。

(2) 对基金从证券市场中取得的收入，包括买卖债券的差价收入，债券的利息收入及其他收入，暂不征收企业所得税。

(3) 对基金取得的企业债券利息收入，应由发行债券的企业在向基金支付利息时代扣代缴20%的个人所得税。

(4) 本基金的城市维护建设税、教育费附加和地方教育附加等税费按照实际缴纳增值税额的适用比例计算缴纳。

7.4.7 重要财务报表项目的说明

7.4.7.1 货币资金

单位：人民币元

项目	本期末 2023年12月31日	上年度末 2022年12月31日
活期存款	1,593,347.82	2,763,726.91
等于：本金	1,593,037.91	2,761,713.34
加：应计利息	309.91	2,013.57
减：坏账准备	-	-
定期存款	11,965,628,436.31	11,969,567,499.17
等于：本金	11,900,000,000.00	11,900,000,000.00
加：应计利息	65,628,436.31	69,567,499.17
减：坏账准备	-	-
其中：存款期限1个月以内	-	-

存款期限 1-3 个月	-	150,182,916.83
存款期限 3 个月以上	11,965,628,436.31	11,819,384,582.34
其他存款	-	-
等于：本金	-	-
加：应计利息	-	-
减：坏账准备	-	-
合计	11,967,221,784.13	11,972,331,226.08

7.4.7.2 交易性金融资产

单位：人民币元

项目		本期末 2023 年 12 月 31 日			
		按实际利率计算的账面价值	影子定价	偏离金额	偏离度 (%)
债券	交易所市场	200,856,532.30	200,794,575.34	-61,956.96	-0.0003
	银行间市场	11,385,320,349.96	11,393,034,618.75	7,714,268.79	0.0322
	合计	11,586,176,882.26	11,593,829,194.09	7,652,311.83	0.0319
资产支持证券		-	-	-	-
合计		11,586,176,882.26	11,593,829,194.09	7,652,311.83	0.0319
项目		上年度末 2022 年 12 月 31 日			
		按实际利率计算的账面价值	影子定价	偏离金额	偏离度 (%)
债券	交易所市场	-	-	-	-
	银行间市场	12,032,614,081.71	12,027,173,975.35	-5,440,106.36	-0.0213
	合计	12,032,614,081.71	12,027,173,975.35	-5,440,106.36	-0.0213
资产支持证券		-	-	-	-
合计		12,032,614,081.71	12,027,173,975.35	-5,440,106.36	-0.0213

注：1、偏离金额=影子定价-按实际利率计算的账面价值；

2、偏离度=偏离金额/按实际利率计算的账面价值确定的基金资产净值。

7.4.7.3 衍生金融资产/负债

7.4.7.3.1 衍生金融资产/负债期末余额

无。

7.4.7.3.2 期末基金持有的期货合约情况

无。

7.4.7.3.3 期末基金持有的黄金衍生品情况

无。

7.4.7.4 买入返售金融资产

7.4.7.4.1 各项买入返售金融资产期末余额

单位：人民币元

项目	本期末 2023 年 12 月 31 日	
	账面余额	其中：买断式逆回购
交易所市场	-	-
银行间市场	1,767,953,651.55	-
合计	1,767,953,651.55	-
项目	上年度末 2022 年 12 月 31 日	
	账面余额	其中：买断式逆回购
交易所市场	-	-
银行间市场	2,667,017,144.56	-
合计	2,667,017,144.56	-

7.4.7.4.2 期末买断式逆回购交易中取得的债券

无。

7.4.7.4.3 按预期信用损失一般模型计提减值准备的说明

无。

7.4.7.5 债权投资

7.4.7.5.1 债权投资情况

无。

7.4.7.5.2 债权投资减值准备计提情况

无。

7.4.7.6 其他债权投资

7.4.7.6.1 其他债权投资情况

无。

7.4.7.6.2 其他债权投资减值准备计提情况

无。

7.4.7.7 其他权益工具投资

7.4.7.7.1 其他权益工具投资情况

无。

7.4.7.7.2 报告期末其他权益工具投资情况

无。

7.4.7.8 其他资产

单位：人民币元

项目	本期末 2023 年 12 月 31 日	上年度末 2022 年 12 月 31 日
应收利息	-	-
其他应收款	694,766.67	694,766.67
待摊费用	-	-
合计	694,766.67	694,766.67

7.4.7.9 其他负债

单位：人民币元

项目	本期末 2023 年 12 月 31 日	上年度末 2022 年 12 月 31 日
应付券商交易单元保证金	-	-
应付赎回费	70.54	44.33
应付证券出借违约金	-	-
应付交易费用	184,206.46	246,785.34
其中：交易所市场	-	-
银行间市场	184,206.46	246,785.34
应付利息	-	-
预提费用	279,000.00	159,000.00
合计	463,277.00	405,829.67

7.4.7.10 实收基金

金额单位：人民币元

宝盈货币 A

项目	本期 2023 年 1 月 1 日至 2023 年 12 月 31 日	
	基金份额（份）	账面金额
上年度末	21,526,414,653.56	21,526,414,653.56
本期申购	195,969,548,861.05	195,969,548,861.05
本期赎回（以“-”号填列）	-196,524,545,433.34	-196,524,545,433.34
基金拆分/份额折算前	-	-
基金拆分/份额折算调整	-	-
本期申购	-	-
本期赎回（以“-”号填列）	-	-
本期末	20,971,418,081.27	20,971,418,081.27

宝盈货币 B

项目	本期 2023 年 1 月 1 日至 2023 年 12 月 31 日	
	基金份额（份）	账面金额
上年度末	3,993,079,263.90	3,993,079,263.90
本期申购	4,963,156,451.28	4,963,156,451.28
本期赎回（以“-”号填列）	-5,961,187,454.80	-5,961,187,454.80

基金拆分/份额折算前	-	-
基金拆分/份额折算调整	-	-
本期申购	-	-
本期赎回（以“-”号填列）	-	-
本期末	2,995,048,260.38	2,995,048,260.38

7.4.7.11 未分配利润

单位：人民币元

宝盈货币 A

项目	已实现部分	未实现部分	未分配利润合计
上年度末	-	-	-
本期期初	-	-	-
本期利润	357,315,701.86	-	357,315,701.86
本期基金份额交易产生的变动数	-	-	-
其中：基金申购款	-	-	-
基金赎回款	-	-	-
本期已分配利润	-357,315,701.86	-	-357,315,701.86
本期末	-	-	-

宝盈货币 B

项目	已实现部分	未实现部分	未分配利润合计
上年度末	-	-	-
本期期初	-	-	-
本期利润	35,393,352.73	-	35,393,352.73
本期基金份额交易产生的变动数	-	-	-
其中：基金申购款	-	-	-
基金赎回款	-	-	-
本期已分配利润	-35,393,352.73	-	-35,393,352.73
本期末	-	-	-

7.4.7.12 存款利息收入

单位：人民币元

项目	本期	上年度可比期间
	2023 年 1 月 1 日至 2023 年 12 月 31 日	2022 年 1 月 1 日至 2022 年 12 月 31 日
活期存款利息收入	24,423.10	44,956.86
定期存款利息收入	252,667,159.37	236,535,832.72
其他存款利息收入	-	-
结算备付金利息收入	-	606.81
其他	3.94	156.75
合计	252,691,586.41	236,581,553.14

7.4.7.13 股票投资收益

无。

7.4.7.14 债券投资收益

7.4.7.14.1 债券投资收益项目构成

单位：人民币元

项目	本期 2023年1月1日至2023年12月31日	上年度可比期间 2022年1月1日至2022年12月31日
债券投资收益——利息收入	269,768,448.31	267,081,566.39
债券投资收益——买卖债券（债转股及债券到期兑付）差价收入	10,493,057.44	26,072,962.50
债券投资收益——赎回差价收入	-	-
债券投资收益——申购差价收入	-	-
合计	280,261,505.75	293,154,528.89

7.4.7.14.2 债券投资收益——买卖债券差价收入

单位：人民币元

项目	本期 2023年1月1日至2023年12月31日	上年度可比期间 2022年1月1日至2022年12月31日
卖出债券（债转股及债券到期兑付）成交总额	35,284,715,697.70	41,521,308,454.12
减：卖出债券（债转股及债券到期兑付）成本总额	35,147,990,288.23	41,394,083,283.73
减：应计利息总额	126,232,500.03	101,151,432.89
减：交易费用	-148.00	775.00
买卖债券差价收入	10,493,057.44	26,072,962.50

7.4.7.14.3 债券投资收益——赎回差价收入

无。

7.4.7.14.4 债券投资收益——申购差价收入

无。

7.4.7.15 资产支持证券投资收益

7.4.7.15.1 资产支持证券投资收益项目构成

无。

7.4.7.15.2 资产支持证券投资收益——买卖资产支持证券差价收入

无。

7.4.7.15.3 资产支持证券投资收益——赎回差价收入

无。

7.4.7.15.4 资产支持证券投资收益——申购差价收入

无。

7.4.7.16 贵金属投资收益

7.4.7.16.1 贵金属投资收益项目构成

无。

7.4.7.16.2 贵金属投资收益——买卖贵金属差价收入

无。

7.4.7.16.3 贵金属投资收益——赎回差价收入

无。

7.4.7.16.4 贵金属投资收益——申购差价收入

无。

7.4.7.17 衍生工具收益

7.4.7.17.1 衍生工具收益——买卖权证差价收入

无。

7.4.7.17.2 衍生工具收益——其他投资收益

无。

7.4.7.18 股利收益

无。

7.4.7.19 公允价值变动收益

无。

7.4.7.20 其他收入

无。

7.4.7.21 信用减值损失

无。

7.4.7.22 其他费用

单位：人民币元

项目	本期	上年度可比期间
----	----	---------

	2023 年 1 月 1 日至 2023 年 12 月 31 日	2022 年 1 月 1 日至 2022 年 12 月 31 日
审计费用	150,000.00	150,000.00
信息披露费	120,000.00	120,000.00
证券出借违约金	-	-
银行汇划费用	93,090.78	76,130.54
债券账户维护费	35,680.00	36,000.00
其他	1,255.00	1,300.00
合计	400,025.78	383,430.54

7.4.8 或有事项、资产负债表日后事项的说明

7.4.8.1 或有事项

无。

7.4.8.2 资产负债表日后事项

无。

7.4.9 关联方关系

关联方名称	与本基金的关系
宝盈基金管理有限公司（“宝盈基金”）	基金管理人、基金注册登记机构、基金销售机构
中国建设银行股份有限公司（“中国建设银行”）	基金托管人、基金销售机构
中国对外经济贸易信托有限公司（“中国外贸信托”）	基金管理人的股东
中铁信托有限责任公司（“中铁信托”）	基金管理人的股东
中铁宝盈资产管理有限公司（“中铁宝盈”）	基金管理人的子公司

注：下述关联交易均在正常业务范围内按一般商业条款订立。

7.4.10 本报告期及上年度可比期间的关联方交易

7.4.10.1 通过关联方交易单元进行的交易

7.4.10.1.1 股票交易

无。

7.4.10.1.2 债券交易

无。

7.4.10.1.3 债券回购交易

无。

7.4.10.1.4 权证交易

无。

7.4.10.1.5 应支付关联方的佣金

无。

7.4.10.2 关联方报酬

7.4.10.2.1 基金管理费

单位：人民币元

项目	本期	上年度可比期间
	2023 年 1 月 1 日至 2023 年 12 月 31 日	2022 年 1 月 1 日至 2022 年 12 月 31 日
当期发生的基金应支付的管理费	75,946,291.47	83,259,074.20
其中：应支付销售机构的客户维护费	34,889,487.84	34,382,096.60
应支付基金管理人的净管理费	41,056,803.63	48,876,977.60

注：支付基金管理人宝盈基金的管理人报酬按前一日基金资产净值 0.33%的年费率计提，逐日累计至每月月底，按月支付。其计算公式为：

$$\text{日管理人报酬} = \text{前一日基金资产净值} \times 0.33\% / \text{当年天数}。$$

7.4.10.2.2 基金托管费

单位：人民币元

项目	本期	上年度可比期间
	2023 年 1 月 1 日至 2023 年 12 月 31 日	2022 年 1 月 1 日至 2022 年 12 月 31 日
当期发生的基金应支付的托管费	23,014,027.72	25,230,022.55

注：支付基金托管人中国建设银行的托管费按前一日基金资产净值 0.10%的年费率计提，逐日累计至每月月底，按月支付。其计算公式为：

$$\text{日托管费} = \text{前一日基金资产净值} \times 0.10\% / \text{当年天数}。$$

7.4.10.2.3 销售服务费

单位：人民币元

获得销售服务费的各关联方名称	本期		
	2023 年 1 月 1 日至 2023 年 12 月 31 日		
	当期发生的基金应支付的销售服务费		
	宝盈货币 A	宝盈货币 B	合计
宝盈基金	193,206.60	166,584.23	359,790.83
中国建设银行	131,653.77	396.14	132,049.91
合计	324,860.37	166,980.37	491,840.74
获得销售服务费的各关联方	上年度可比期间		
	2022 年 1 月 1 日至 2022 年 12 月 31 日		

名称	当期发生的基金应支付的销售服务费		
	宝盈货币 A	宝盈货币 B	合计
宝盈基金	226,168.29	406,093.30	632,261.59
中国建设银行	146,813.63	543.80	147,357.43
合计	372,981.92	406,637.10	779,619.02

注：支付基金销售机构的销售服务费按前一日宝盈货币 A 的基金资产净值 0.25% 的年费率以及宝盈货币 B 的基金资产净值 0.01% 的年费率计提，逐日累计至每月月底，按月支付给宝盈基金，再由宝盈基金计算并支付给各基金销售机构。其计算公式为：

日销售服务费 = 前一日宝盈货币 A 的基金资产净值 × 0.25 % / 当年天数。

日销售服务费 = 前一日宝盈货币 B 的基金资产净值 × 0.01 % / 当年天数。

7.4.10.3 与关联方进行银行间同业市场的债券(含回购)交易

无。

7.4.10.4 各关联方投资本基金的情况

7.4.10.4.1 报告期内基金管理人运用固有资金投资本基金的情况

份额单位：份

项目	本期 2023 年 1 月 1 日至 2023 年 12 月 31 日	
	宝盈货币 A	宝盈货币 B
报告期初持有的基金份额	-	114,916,742.22
报告期间申购/买入总份额	-	154,555,013.11
报告期间因拆分变动份额	-	-
减：报告期间赎回/卖出总份额	-	181,400,000.00
报告期末持有的基金份额	-	88,071,755.33
报告期末持有的基金份额占基金总份额比例	-	2.94%
项目	上年度可比期间 2022 年 1 月 1 日至 2022 年 12 月 31 日	
	宝盈货币 A	宝盈货币 B
报告期初持有的基金份额	-	115,487,032.21
报告期间申购/买入总份额	-	233,729,710.01
报告期间因拆分变动份额	-	-
减：报告期间赎回/卖出总份额	-	234,300,000.00
报告期末持有的基金份额	-	114,916,742.22

报告期末持有的基金份额 占基金总份额比例	-	2.88%
-------------------------	---	-------

注：1、期间申购/买入总份额含红利再投、转换入份额。

2、基金管理人宝盈基金管理有限公司在本年度申购本基金的交易委托宝盈基金管理有限公司直销柜台办理，适用费率为 0%。

7.4.10.4.2 报告期末除基金管理人之外的其他关联方投资本基金的情况

份额单位：份

宝盈货币 B

关联方名称	本期末 2023 年 12 月 31 日		上年度末 2022 年 12 月 31 日	
	持有的 基金份额	持有的基金份额 占基金总份额的比 例 (%)	持有的 基金份额	持有的基金份额 占基金总份额的比 例 (%)
中铁宝盈	45,293,225.65	1.5100	48,366,894.64	1.2100
中铁信托	404,208,351.75	13.5000	400,347,496.34	10.0300

7.4.10.5 由关联方保管的银行存款余额及当期产生的利息收入

单位：人民币元

关联方名称	本期 2023 年 1 月 1 日至 2023 年 12 月 31 日		上年度可比期间 2022 年 1 月 1 日至 2022 年 12 月 31 日	
	期末余额	当期利息收入	期末余额	当期利息收入
中国建设银行	1,593,347.82	24,423.10	2,763,726.91	44,956.86

注：本基金的银行存款由基金托管人中国建设银行保管，按银行同业利率计息。

7.4.10.6 本基金在承销期内参与关联方承销证券的情况

无。

7.4.10.7 其他关联交易事项的说明

无。

7.4.11 利润分配情况

单位：人民币元

宝盈货币 A				
已按再投资形式转 实收基金	直接通过应付 赎回款转出金额	应付利润 本年变动	本期利润分配合 计	备注
355,840,835.19	-	1,474,866.67	357,315,701.86	-
宝盈货币 B				
已按再投资形式转 实收基金	直接通过应付 赎回款转出金额	应付利润 本年变动	本期利润分配合 计	备注
35,251,582.79	-	141,769.94	35,393,352.73	-

注：本基金在本年度累计分配收益 392,709,054.59 元，其中以红利再投资方式转入实收基金

391,092,417.98 元，计入应付收益科目 1,616,636.61 元。

7.4.12 期末（2023 年 12 月 31 日）本基金持有的流通受限证券

7.4.12.1 因认购新发/增发证券而于期末持有的流通受限证券

无。

7.4.12.2 期末持有的暂时停牌等流通受限股票

无。

7.4.12.3 期末债券正回购交易中作为抵押的债券

7.4.12.3.1 银行间市场债券正回购

截至本报告期末 2023 年 12 月 31 日止，本基金从事银行间市场债券正回购交易形成的卖出回购证券款余额 1,350,252,159.93 元，是以如下债券作为质押：

金额单位：人民币元

债券代码	债券名称	回购到期日	期末估值单价	数量（张）	期末估值总额
112308153	23 中信银行 CD153	2024 年 1 月 2 日	98.85	1,708,000	168,838,399.23
112320132	23 广发银行 CD132	2024 年 1 月 2 日	99.53	1,000,000	99,528,024.43
190208	19 国开 08	2024 年 1 月 2 日	102.23	158,000	16,152,344.42
210207	21 国开 07	2024 年 1 月 2 日	101.89	2,500,000	254,713,395.61
210218	21 国开 18	2024 年 1 月 2 日	100.67	2,000,000	201,339,908.64
230201	23 国开 01	2024 年 1 月 2 日	102.05	2,000,000	204,101,873.38
230206	23 国开 06	2024 年 1 月 2 日	101.27	4,300,000	435,456,463.75
230211	23 国开 11	2024 年 1 月 2 日	100.37	139,000	13,951,252.49
230301	23 进出 01	2024 年 1 月 2 日	102.02	1,000,000	102,017,520.76
合计				14,805,000	1,496,099,182.71

7.4.12.3.2 交易所市场债券正回购

无。

7.4.13 金融工具风险及管理

7.4.13.1 风险管理政策和组织架构

本基金为货币市场基金，主要投资于各类货币市场工具，属于证券投资基金中的高流动性、低风险品种，其预期收益和风险均低于债券型基金、混合型基金及股票型基金。本基金在日常经

营活动中面临的与这些金融工具相关的风险主要包括信用风险、流动性风险及市场风险。本基金的基金管理人从事风险管理的主要目标是争取将以上风险控制在限定的范围之内，使本基金在风险和收益之间取得最佳的平衡以实现“在保持低风险与高流动性的基础上，追求稳定的当期收益。”的风险收益目标。

本基金的基金管理人在董事会下设立风险控制委员会，负责制定风险管理的宏观政策，审议通过风险控制的总体措施等；在管理层层面设立风险管理委员会，讨论和制定公司日常经营过程中风险防范和控制措施；在业务操作层面风险管理职责主要由监察稽核部负责，协调并与各部门合作完成运作风险管理以及进行投资风险分析与绩效评估，督察长负责组织指导监察稽核工作。

本基金的基金管理人对于金融工具的风险管理方法主要是通过定性分析和定量分析的方法去估测各种风险产生的可能损失。从定性分析的角度出发，判断风险损失的严重程度和出现同类风险损失的频度。而从定量分析的角度出发，根据本基金的投资目标，结合基金资产所运用金融工具特征通过特定的风险量化指标、模型，日常的量化报告，确定风险损失的限度和相应置信程度，及时可靠地对各种风险进行监督、检查和评估，并通过相应决策，将风险控制在可承受的范围内。

7.4.13.2 信用风险

信用风险是指基金在交易过程中因交易对手未履行合约责任，或者基金所投资证券之发行人出现违约、拒绝支付到期本息等情况，导致基金资产损失和收益变化的风险。

本基金的基金管理人在交易前对交易对手的资信状况进行了充分的评估。本基金的活期银行存款存放在本基金的托管人中国建设银行；定期存款存放在具有基金托管资格的广发银行股份有限公司、华夏银行股份有限公司、兴业银行股份有限公司、浙商银行股份有限公司、中国银行股份有限公司、中国民生银行股份有限公司以及中信银行股份有限公司，因而与银行存款相关的信用风险不重大。本基金在银行间同业市场进行交易前均对交易对手进行信用评估并对证券交割方式进行限制以控制相应的信用风险；在交易所进行的交易均以中国证券登记结算有限责任公司为交易对手完成证券交收和款项清算，违约风险可能性很小。

本基金的基金管理人建立了信用风险管理流程，不投资于短期信用评级在 A-1 级以下或长期信用评级在 AAA 级以下的债券，通过对投资品种信用等级评估来控制证券发行人的信用风险，且通过分散化投资以分散信用风险。本基金投资于主体信用评级低于 AAA 的机构发行的金融工具占基金资产净值的比例合计不得超过 10%，其中单一机构发行的金融工具占基金资产净值的比例合计不得超过 2%。且本基金与由本基金的基金管理人管理的其他货币市场基金投资同一商业银行的银行存款及其发行的同业存单与债券不得超过该商业银行最近一个季度末的净资产的 10%。

本基金债券投资的信用评级情况按《中国人民银行信用评级管理指导意见》设定的标准统计

及汇总。

7.4.13.2.1 按短期信用评级列示的债券投资

单位：人民币元

短期信用评级	本期末 2023 年 12 月 31 日	上年度末 2022 年 12 月 31 日
A-1	100,617,994.52	-
A-1 以下	-	-
未评级	1,344,056,852.46	2,122,581,175.13
合计	1,444,674,846.98	2,122,581,175.13

注：于 2023 年 12 月 31 日，未评级债券为政策性金融债、金融债、短期融资券。债券信用评级取自第三方评级机构。

7.4.13.2.2 按短期信用评级列示的资产支持证券投资

无。

7.4.13.2.3 按短期信用评级列示的同业存单投资

单位：人民币元

短期信用评级	本期末 2023 年 12 月 31 日	上年度末 2022 年 12 月 31 日
A-1	-	-
A-1 以下	-	-
未评级	9,243,902,372.18	8,758,562,972.39
合计	9,243,902,372.18	8,758,562,972.39

注：债券信用评级取自第三方评级机构。

7.4.13.2.4 按长期信用评级列示的债券投资

单位：人民币元

长期信用评级	本期末 2023 年 12 月 31 日	上年度末 2022 年 12 月 31 日
AAA	390,431,344.85	567,623,018.19
AAA 以下	-	-
未评级	507,168,318.25	583,846,916.00
合计	897,599,663.10	1,151,469,934.19

注：于 2023 年 12 月 31 日，未评级部分为政策性金融债。债券信用评级取自第三方评级机构。

7.4.13.2.5 按长期信用评级列示的资产支持证券投资

无。

7.4.13.2.6 按长期信用评级列示的同业存单投资

无。

7.4.13.3 流动性风险

流动性风险是指基金在履行与金融负债有关的义务时遇到资金短缺的风险。本基金的流动性风险一方面来自于基金份额持有人可随时要求赎回其持有的基金份额，另一方面来自于投资品种所处的交易市场不活跃而带来的变现困难或因投资集中而无法在市场出现剧烈波动的情况下以合理的价格变现。

针对兑付赎回资金的流动性风险，本基金的基金管理人每日对本基金的申购赎回情况进行严密监控并预测流动性需求，保持基金投资组合中的可用现金头寸与之相匹配。本基金的基金管理人在基金合同中设计了巨额赎回条款，约定在非常情况下赎回申请的处理方式，控制因开放申购赎回模式带来的流动性风险，有效保障基金持有人利益。此外，本基金还可通过卖出回购金融资产方式借入短期资金应对流动性需求，除发生巨额赎回、连续 3 个交易日累计赎回 20%以上或者连续 5 个交易日累计赎回 30%以上的情形外，债券正回购的资金余额在每个交易日均不得超过基金资产净值的 20%。

于 2023 年 12 月 31 日，除卖出回购金融资产款余额中有 1,350,252,159.93 元将在一个月以内到期且计息(该利息金额不重大)外，本基金所承担的其他金融负债的合同约定到期日均为一个月以内且不计息，可赎回基金份额净值(净资产)无固定到期日且不计息，因此账面余额约为未折现的合约到期现金流量。

7.4.13.3.1 报告期内本基金组合资产的流动性风险分析

本基金的基金管理人在基金运作过程中严格按照《公开募集证券投资基金运作管理办法》、《货币市场基金监督管理办法》及《公开募集开放式证券投资基金流动性风险管理规定》等法规的要求对本基金组合资产的流动性风险进行管理，通过监控基金平均剩余期限、平均剩余存续期限、高流动资产占比、持仓集中度、投资交易的不活跃品种(企业债或短期融资券)，并结合份额持有人集中度变化予以实现。

一般情况下，本基金投资组合的平均剩余期限在每个交易日均不得超过 120 天，平均剩余存续期限在每个交易日均不得超过 240 天，且能够通过出售所持有的银行间同业市场交易债券应对流动性需求；当本基金前 10 名份额持有人的持有份额合计超过基金总份额的 20%时，本基金投资组合的平均剩余期限在每个交易日不得超过 90 天，平均剩余存续期不得超过 180 天；投资组合中现金、国债、中央银行票据、政策性金融债券以及 5 个交易日内到期的其他金融工具占基金资产净值的比例合计不得低于 20%；当本基金前 10 名份额持有人的持有份额合计超过基金总份额的 50%时，本基金投资组合的平均剩余期限在每个交易日均不得超过 60 天，平均剩余存续期在每个交易日均不得超过 120 天；投资组合中现金、国债、中央银行票据、政策性金融债券以及 5 个交易日

内到期的其他金融工具占基金资产净值的比例合计不得低于 30%。于 2023 年 12 月 31 日，本基金投资组合的平均剩余期限为 113 天，平均剩余存续期为 113 天。本基金持有的现金、国债、中央银行票据、政策性金融债券以及 5 个交易日内到期的其他金融工具占基金资产净值的比例为 18.52%。

本基金投资于一家公司发行的证券市值不超过基金资产净值的 10%，且本基金与由本基金的基金管理人管理的其他基金共同持有一家公司的证券不得超过该证券的 10%。本基金与由本基金的基金管理人管理的其他货币市场基金投资同一商业银行的银行存款及其发行的同业存单与债券不得超过该商业银行最近一个季度末净资产的 10%。

本基金主动投资于流动性受限资产的市值合计不得超过基金资产净值的 10%。于 2023 年 12 月 31 日，本基金无流动性受限资产。

同时，本基金的基金管理人通过合理分散逆回购交易的到期日与交易对手的集中度；按照穿透原则对交易对手的财务状况、偿付能力及杠杆水平等进行必要的尽职调查与严格的准入管理，以及对不同的交易对手实施交易额度管理并进行动态调整等措施严格管理本基金从事逆回购交易的流动性风险和交易对手风险。此外，本基金的基金管理人建立了逆回购交易质押品管理制度：根据质押品的资质确定质押率水平；持续监测质押品的风险状况与价值变动以确保质押品按公允价值计算足额；并在与私募类证券资管产品及中国证监会认定的其他主体为交易对手开展逆回购交易时，可接受质押品的资质要求与基金合同约定的投资范围保持一致。

7.4.13.4 市场风险

市场风险是指基金所持金融工具的公允价值或未来现金流量因所处市场各类价格因素的变动而发生波动的风险，包括利率风险、外汇风险和其他价格风险。

7.4.13.4.1 利率风险

利率风险是指金融工具的公允价值或未来现金流量受市场利率变动而发生波动的风险。利率敏感性金融工具均面临由于市场利率上升而导致公允价值下降的风险，其中浮动利率类金融工具还面临每个付息期间结束根据市场利率重新定价时对于未来现金流影响的风险。

本基金主要投资于银行间同业市场交易的固定收益品种，因此存在相应的利率风险。本基金的基金管理人每日通过“影子定价”对本基金面临的市场风险进行监控，定期对本基金面临的利率敏感性缺口进行监控，并通过调整投资组合的久期等方法对上述利率风险进行管理。

7.4.13.4.1.1 利率风险敞口

单位：人民币元

本期末 2023 年 12 月 31 日	6 个月以内	6 个月-1 年	1-5 年	不计息	合计

资产					
货币资金	11,166,398,311.81	800,823,472.32	-	-	11,967,221,784.13
存出保证金	3,138.93	-	-	-	3,138.93
交易性金融资产	9,205,367,937.02	2,380,808,945.24	-	-	11,586,176,882.26
买入返售金融资产	1,767,953,651.55	-	-	-	1,767,953,651.55
应收申购款	-	-	-	11,989,183.07	11,989,183.07
其他资产	-	-	-	694,766.67	694,766.67
资产总计	22,139,723,039.31	3,181,632,417.56	-	12,683,949.74	25,334,039,406.61
负债					
应付赎回款	-	-	-	273,595.96	273,595.96
应付管理人报酬	-	-	-	6,407,534.20	6,407,534.20
应付托管费	-	-	-	1,941,677.02	1,941,677.02
卖出回购金融资产款	1,350,252,159.93	-	-	-	1,350,252,159.93
应付销售服务费	-	-	-	4,465,120.73	4,465,120.73
应付利润	-	-	-	3,764,855.67	3,764,855.67
应交税费	-	-	-	4,844.45	4,844.45
其他负债	-	-	-	463,277.00	463,277.00
负债总计	1,350,252,159.93	-	-	17,320,905.03	1,367,573,064.96
利率敏感度缺口	20,789,470,879.38	3,181,632,417.56	-	-4,636,955.29	23,966,466,341.65
上年度末 2022 年 12 月 31 日	6 个月以内	6 个月 -1 年	1-5 年	不计息	合计
资产					
货币资金	11,670,381,225.69	301,950,000.39	-	-	11,972,331,226.08
交易性金融资产	11,510,402,872.10	522,211,209.61	-	-	12,032,614,081.71
买入返售金融资产	2,667,017,144.56	-	-	-	2,667,017,144.56
应收申购款	-	-	-	13,382,695.60	13,382,695.60
其他资产	-	-	-	694,766.67	694,766.67
资产总计	25,847,801,242.35	824,161,210.00	-	14,077,462.27	26,686,039,914.62
负债					
应付赎回款	-	-	-	67,762.67	67,762.67
应付管理人报酬	-	-	-	7,032,349.50	7,032,349.50
应付托管费	-	-	-	2,131,015.01	2,131,015.01
卖出回购金融资产	1,150,178,100.	-	-	-	1,150,178,100.40

款	40				
应付销售服务费	-	-	-	4,551,002.95	4,551,002.95
应付利润	-	-	-	2,148,219.06	2,148,219.06
应交税费	-	-	-	31,717.90	31,717.90
其他负债	-	-	-	405,829.67	405,829.67
负债总计	1,150,178,100.40		-	16,367,896.76	1,166,545,997.16
利率敏感度缺口	24,697,623,141.95	824,161,210.00	-	-2,290,434.49	25,519,493,917.46

注：表中所示为本基金资产及负债的账面价值，并按照合约规定的利率重新定价日或到期日孰早者予以分类。

7.4.13.4.1.2 利率风险的敏感性分析

假设	除市场利率以外的其他市场变量保持不变		
	相关风险变量的变动	对资产负债表日基金资产净值的影响金额（单位：人民币元）	
		本期末（2023年12月31日）	上年度末（2022年12月31日）
分析	1. 市场利率下降 25 个基点	10,742,851.38	7,226,853.18
	2. 市场利率上升 25 个基点	-10,703,002.67	-7,204,304.50

7.4.13.4.2 外汇风险

外汇风险是指金融工具的公允价值或未来现金流量因外汇汇率变动而发生波动的风险。本基金的所有资产及负债以人民币计价，因此无重大外汇风险。

7.4.13.4.3 其他价格风险

其他价格风险是指基金所持金融工具的公允价值或未来现金流量因除市场利率和外汇汇率以外的市场价格因素变动而发生波动的风险。本基金主要投资于银行间同业市场交易的固定收益品种，因此无重大其他价格风险。

7.4.13.4.3.1 其他价格风险敞口

无。

7.4.13.4.3.2 其他价格风险的敏感性分析

其他价格风险是指基金所持金融工具的公允价值或未来现金流量因除市场利率和外汇汇率以外的市场价格因素变动而发生波动的风险。本基金主要投资于银行间同业市场交易的固定收益品

种，因此无重大其他价格风险。

7.4.14 公允价值

7.4.14.1 金融工具公允价值计量的方法

公允价值计量结果所属的层次，由对公允价值计量整体而言具有重要意义的输入值所属的最低层次决定：

第一层次：相同资产或负债在活跃市场上未经调整的报价。

第二层次：除第一层次输入值外相关资产或负债直接或间接可观察的输入值。

第三层次：相关资产或负债的不可观察输入值。

7.4.14.2 持续的以公允价值计量的金融工具

7.4.14.2.1 各层次金融工具的公允价值

单位：人民币元

公允价值计量结果所属的层次	本期末 2023 年 12 月 31 日	上年度末 2022 年 12 月 31 日
第一层次	-	-
第二层次	11,586,176,882.26	12,032,614,081.71
第三层次	-	-
合计	11,586,176,882.26	12,032,614,081.71

7.4.14.2.2 公允价值所属层次间的重大变动

本基金以导致各层次之间转换的事项发生日为确认各层次之间转换的时点。

本基金本期及上年度可比期间持有的以公允价值计量的金融工具的公允价值所属层次未发生重大变动。

7.4.14.2.3 第三层次公允价值余额及变动情况

7.4.14.2.3.1 第三层次公允价值余额及变动情况

无。

7.4.14.2.3.2 使用重要不可观察输入值的第三层次公允价值计量的情况

无。

7.4.14.3 非持续的以公允价值计量的金融工具的说明

于 2023 年 12 月 31 日，本基金未持有非持续的以公允价值计量的金融资产(2022 年 12 月 31 日：同)。

7.4.14.4 不以公允价值计量的金融工具的相关说明

不以公允价值计量的金融资产和负债主要包括应收款项和其他金融负债，其账面价值与公允价值相差很小。

7.4.15 有助于理解和分析会计报表需要说明的其他事项

截至资产负债表日本基金无需要说明的其他重要事项。

§ 8 投资组合报告

8.1 期末基金资产组合情况

金额单位：人民币元

序号	项目	金额	占基金总资产的比例 (%)
1	固定收益投资	11,586,176,882.26	45.73
	其中：债券	11,586,176,882.26	45.73
	资产支持证券	-	-
2	买入返售金融资产	1,767,953,651.55	6.98
	其中：买断式回购的 买入返售金融资产	-	-
3	银行存款和结算备 付金合计	11,967,221,784.13	47.24
4	其他各项资产	12,687,088.67	0.05
5	合计	25,334,039,406.61	100.00

8.2 债券回购融资情况

金额单位：人民币元

序号	项目	占基金资产净值的比例 (%)	
1	报告期内债券回购融资余额	5.84	
	其中：买断式回购融资	-	
序号	项目	金额	占基金资产净值的 比例 (%)
2	报告期末债券回购融资余额	1,350,252,159.93	5.63
	其中：买断式回购融资	-	-

注：报告期内债券回购融资余额占基金资产净值的比例为报告期内每个交易日融资余额占资产净值比例的简单平均值。

债券正回购的资金余额超过基金资产净值的 20% 的说明

本基金本报告期内无债券正回购的资金余额超过基金资产净值的 20% 的情况。

8.3 基金投资组合平均剩余期限

8.3.1 投资组合平均剩余期限基本情况

项目	天数
----	----

报告期末投资组合平均剩余期限	113
报告期内投资组合平均剩余期限最高值	115
报告期内投资组合平均剩余期限最低值	70

报告期内投资组合平均剩余期限超过 120 天情况说明

本基金本报告期内无投资组合平均剩余期限超过 120 天的情况。

8.3.2 期末投资组合平均剩余期限分布比例

序号	平均剩余期限	各期限资产占基金资产净值的比例 (%)	各期限负债占基金资产净值的比例 (%)
1	30 天以内	10.29	5.63
	其中：剩余存续期超过 397 天的浮动利率债	-	-
2	30 天（含）—60 天	17.47	-
	其中：剩余存续期超过 397 天的浮动利率债	-	-
3	60 天（含）—90 天	30.94	-
	其中：剩余存续期超过 397 天的浮动利率债	-	-
4	90 天（含）—120 天	8.50	-
	其中：剩余存续期超过 397 天的浮动利率债	-	-
5	120 天（含）—397 天（含）	38.04	-
	其中：剩余存续期超过 397 天的浮动利率债	-	-
	合计	105.25	5.63

8.4 报告期内投资组合平均剩余存续期超过 240 天情况说明

本基金本报告期内无投资组合剩余存续期超过 240 天的情况。

8.5 期末按债券品种分类的债券投资组合

金额单位：人民币元

序号	债券品种	按实际利率计算的账面价值	占基金资产净值比例 (%)
1	国家债券	-	-
2	央行票据	-	-
3	金融债券	1,709,433,627.06	7.13
	其中：政策性金融债	1,319,002,282.21	5.50
4	企业债券	200,856,532.30	0.84
5	企业短期融资券	431,984,350.72	1.80
6	中期票据	-	-
7	同业存单	9,243,902,372.18	38.57
8	其他	-	-
9	合计	11,586,176,882.26	48.34

10	剩余存续期超过 397 天的浮动利率债券	-	-
----	----------------------	---	---

8.6 期末按实际利率计算账面价值占基金资产净值比例大小排名的前十名债券投资明细

金额单位：人民币元

序号	债券代码	债券名称	债券数量(张)	按实际利率计算的账面价值(元)	占基金资产净值比例(%)
1	230206	23 国开 06	4,300,000	435,456,463.75	1.82
2	112312040	23 北京银行 CD040	3,500,000	348,475,189.48	1.45
3	112303040	23 农业银行 CD040	3,000,000	298,601,613.58	1.25
4	210207	21 国开 07	2,500,000	254,713,395.61	1.06
5	112302028	23 工商银行 CD028	2,200,000	218,950,826.49	0.91
6	2128010	21 光大银行小微债	2,000,000	205,576,782.84	0.86
7	230201	23 国开 01	2,000,000	204,101,873.38	0.85
8	210218	21 国开 18	2,000,000	201,339,908.64	0.84
9	012384482	23 陕延油 SCP005	2,000,000	200,146,939.73	0.84
10	112397690	23 北京农商银行 CD100	2,000,000	199,684,186.49	0.83

8.7 “影子定价”与按实际利率计算账面价值确定的基金资产净值的偏离

项目	偏离情况
报告期内偏离度的绝对值在 0.25 (含) -0.5% 间的次数	0
报告期内偏离度的最高值	0.0694%
报告期内偏离度的最低值	-0.0438%
报告期内每个交易日偏离度的绝对值的简单平均值	0.0285%

报告期内负偏离度的绝对值达到 0.25% 情况说明

无。

报告期内正偏离度的绝对值达到 0.5% 情况说明

无。

8.8 期末按实际利率计算账面价值占基金资产净值比例大小排名的前十名资产支持证券投资明细

本基金本报告期末未持有资产支持证券。

8.9 投资组合报告附注

8.9.1 基金计价方法说明

本基金估值采用“摊余成本法”计价，即估值对象以买入成本列示，按照票面利率或协定利率并考虑其买入时的溢价与折价，在其剩余存续期内按实际利率法摊销，每日计提损益。

8.9.2 基金投资的前十名证券的发行主体本期是否出现被监管部门立案调查，或在报告编制日前一年内受到公开谴责、处罚的情形

本基金投资的前十名证券的发行主体在本报告期内没有被监管部门立案调查，在本报告编制日前一年内未受到公开谴责、处罚。

8.9.3 期末其他各项资产构成

单位：人民币元

序号	名称	金额
1	存出保证金	3,138.93
2	应收清算款	-
3	应收利息	-
4	应收申购款	11,989,183.07
5	其他应收款	694,766.67
6	待摊费用	-
7	其他	-
8	合计	12,687,088.67

8.9.4 投资组合报告附注的其他文字描述部分

由于四舍五入的原因，分项与合计项之间可能存在尾差。

§9 基金份额持有人信息

9.1 期末基金份额持有人户数及持有人结构

份额单位：份

份额级别	持有人户数（户）	户均持有的基金份额	持有人结构			
			机构投资者		个人投资者	
			持有份额	占总份额比例（%）	持有份额	占总份额比例（%）
宝盈货币 A	3,538,577	5,926.51	18,941,435.97	0.09	20,952,476,645.30	99.91
宝盈货币 B	52	57,597,081.93	2,984,670,723.12	99.65	10,377,537.26	0.35
合计	3,538,629	6,772.81	3,003,612,159.09	12.53	20,962,854,182.56	87.47

注：1、本基金采用分级模式核算，机构/个人投资者持有基金份额占总份额比例的计算中分母采

用各自级别的基金份额来计算。

2、户均持有的基金份额合计数=期末基金份额总额/期末持有人户数合计。

9.2 期末货币市场基金前十名份额持有人情况

序号	持有人类别	持有份额（份）	占总份额比例（%）
1	银行类机构	500,633,308.15	2.09
2	信托类机构	404,208,351.75	1.69
3	其他机构	311,105,060.34	1.30
4	保险类机构	215,567,686.36	0.90
5	银行类机构	200,011,764.74	0.83
6	券商类机构	130,000,000.00	0.54
7	基金类机构	120,000,000.00	0.50
8	银行类机构	101,187,000.16	0.42
9	券商类机构	100,000,000.00	0.42
10	其他机构	100,000,000.00	0.42

9.3 期末基金管理人的从业人员持有本基金的情况

项目	份额级别	持有份额总数（份）	占基金总份额比例（%）
基金管理人所有从业人员持有本基金	宝盈货币 A	2,282,882.29	0.0109
	宝盈货币 B	0.00	0.0000
	合计	2,282,882.29	0.0095

注：分级基金管理人的从业人员持有基金占基金总份额比例的计算中，对下属分级基金，比例的分母采用各自级别的份额，对合计数，比例的分母采用下属分级基金份额的合计数（即期末基金份额总额）。

9.4 期末基金管理人的从业人员持有本开放式基金份额总量区间情况

项目	份额级别	持有基金份额总量的数量区间（万份）
本公司高级管理人员、基金投资和研究部门负责人持有本开放式基金	宝盈货币 A	50~100
	宝盈货币 B	0
	合计	50~100
本基金基金经理持有本开放式基金	宝盈货币 A	0~10
		0

	宝盈货币 B	
	合计	0~10

§ 10 开放式基金份额变动

单位：份

项目	宝盈货币 A	宝盈货币 B
基金合同生效日 (2009 年 8 月 5 日) 基金份额总额	428,312,282.49	1,026,847,982.99
本报告期期初基金份额总额	21,526,414,653.56	3,993,079,263.90
本报告期基金总申购份额	195,969,548,861.05	4,963,156,451.28
减：本报告期基金总赎回份额	196,524,545,433.34	5,961,187,454.80
本报告期基金拆分变动份额	-	-
本报告期期末基金份额总额	20,971,418,081.27	2,995,048,260.38

§ 11 重大事件揭示

11.1 基金份额持有人大会决议

报告期内无基金份额持有人大会决议。

11.2 基金管理人、基金托管人的专门基金托管部门的重大人事变动

1、报告期内，本基金管理人重大人事变动情况如下：

宝盈基金管理有限公司股东中铁信托有限责任公司、中国对外经济贸易信托有限公司以股东直接作出决定的方式通过宝盈基金管理有限公司独立董事变更事项，同意王汀汀辞去宝盈基金管理有限公司独立董事职务，何茵担任宝盈基金管理有限公司独立董事职务。

2、报告期内，基金托管人的专门基金托管部门根据工作需要，任命牛环起、施伟为资产管理业务部副总经理。

11.3 涉及基金管理人、基金财产、基金托管业务的诉讼

本报告期内未发生涉及基金管理人、基金财产、基金托管业务的诉讼。

11.4 基金投资策略的改变

本报告期内，本基金管理人的基金投资策略遵循本基金《基金合同》中规定的投资策略，未

发生显著改变。

11.5 为基金进行审计的会计师事务所情况

本报告期内未发生改聘会计师事务所情况。本报告期应支付普华永道中天会计师事务所（特殊普通合伙）审计费 150,000.00 元，目前事务所已连续 15 年为本基金提供审计服务。

11.6 管理人、托管人及其高级管理人员受稽查或处罚等情况

11.6.1 管理人及其高级管理人员受稽查或处罚等情况

本报告期内，基金管理人及其高级管理人员未受监管部门稽查或处罚。

11.6.2 托管人及其高级管理人员受稽查或处罚等情况

本报告期内，基金托管人及其高级管理人员未受监管部门稽查或处罚。

11.7 基金租用证券公司交易单元的有关情况

11.7.1 基金租用证券公司交易单元进行股票投资及佣金支付情况

金额单位：人民币元

券商名称	交易单元数量	股票交易		应支付该券商的佣金		备注
		成交金额	占当期股票成交总额的比例 (%)	佣金	占当期佣金总量的比例 (%)	
长江证券	1	-	-	-	-	-
华泰证券	1	-	-	-	-	-

注：1、本基金管理人选择使用基金专用交易单元的选择标准和程序：

- (1) 经营行为规范，财务状况良好，内控制度健全，在业内有良好的信誉。
- (2) 具备基金运作所需的高效、安全的通讯条件，交易设施符合代理本基金进行证券交易的需要。
- (3) 具有较强的全方位金融服务能力和水平，包括但不限于：有较好的研究能力和行业分析能力，能及时、全面的向公司提供高质量的信息服务；能积极为公司投资业务的开展，投资信息的交流以及其他方面业务的开展提供良好的服务和支持。
- (4) 本基金管理人根据以上标准进行评估后确定证券经营机构的选择，并与被选择的券商签订证券交易单元租用协议。

2、本基金本报告期交易单元变更情况：

- (1) 本报告期内未新租交易单元。
- (2) 本报告期内未退租交易单元。

11.7.2 基金租用证券公司交易单元进行其他证券投资的情况

金额单位：人民币元

券商名称	债券交易		债券回购交易		权证交易	
	成交金额	占当期债券成交总额的比例(%)	成交金额	占当期债券回购成交总额的比例(%)	成交金额	占当期权证成交总额的比例(%)
长江证券	120,053,302.74	100.00	-	-	-	-
华泰证券	-	-	-	-	-	-

11.8 偏离度绝对值超过 0.5%的情况

本基金本报告期内无偏离度绝对值超过 0.5%的情况。

11.9 其他重大事件

序号	公告事项	法定披露方式	法定披露日期
1	宝盈基金管理有限公司关于增加天风证券股份有限公司为旗下部分基金代销机构及参与相关费率优惠活动的公告	上海证券报, 证券时报, 本基金管理人网站, 中国证监会基金电子披露网站	2023-12-29
2	宝盈货币市场证券投资基金更新招募说明书	本基金管理人网站, 中国证监会基金电子披露网站	2023-11-25
3	宝盈货币市场证券投资基金(宝盈货币 A 份额)基金产品资料概要(更新)	本基金管理人网站, 中国证监会基金电子披露网站	2023-11-25
4	宝盈货币市场证券投资基金(宝盈货币 B 份额)基金产品资料概要(更新)	本基金管理人网站, 中国证监会基金电子披露网站	2023-11-25
5	宝盈货币市场证券投资基金更新招募说明书	本基金管理人网站, 中国证监会基金电子披露网站	2023-11-16
6	宝盈货币市场证券投资基金(宝盈货币 A 份额)基金产品资料概要(更新)	本基金管理人网站, 中国证监会基金电子披露网站	2023-11-16
7	宝盈货币市场证券投资基金(宝盈货币 B 份额)基金产品资料概要(更新)	本基金管理人网站, 中国证监会基金电子披露网站	2023-11-16
8	宝盈货币市场证券投资基金基金经理变更公告	上海证券报, 本基金管理人网站, 中国证监会基金电子披露网站	2023-11-14
9	宝盈基金管理有限公司关于旗下部分基金参与平安银行股份有限公司费率优惠活动的公告	上海证券报, 证券日报, 证券时报, 中国证券报, 本基金管理人网站, 中国证监会基金电子披露网站	2023-11-06

10	宝盈货币市场证券投资基金 2023 年第 3 季度报告	本基金管理人网站, 中国证监会基金电子披露网站	2023-10-25
11	宝盈基金管理有限公司旗下 59 只基金 2023 年第 3 季度报告提示性公告	上海证券报, 证券日报, 证券时报, 中国证券报	2023-10-25
12	宝盈基金管理有限公司关于新增华泰期货有限公司为旗下基金代销机构及参与相关费率优惠活动的公告	上海证券报, 本基金管理人网站, 中国证监会基金电子披露网站	2023-10-13
13	宝盈基金管理有限公司关于终止凤凰金信(海口)基金销售有限公司办理本公司旗下基金相关销售业务的公告	上海证券报, 证券日报, 证券时报, 中国证券报, 本基金管理人网站, 中国证监会基金电子披露网站	2023-09-06
14	宝盈货币市场证券投资基金 2023 年中期报告	本基金管理人网站, 中国证监会基金电子披露网站	2023-08-30
15	宝盈基金管理有限公司旗下 59 只基金 2023 年中期报告提示性公告	上海证券报, 证券日报, 证券时报, 中国证券报	2023-08-30
16	宝盈基金管理有限公司关于旗下基金参加金元证券股份有限公司手续费率优惠活动的公告	上海证券报, 证券日报, 证券时报, 中国证券报, 本基金管理人网站, 中国证监会基金电子披露网站	2023-08-30
17	宝盈基金管理有限公司关于终止杭州科地瑞富基金销售有限公司办理本公司旗下基金相关销售业务的公告	上海证券报, 证券日报, 证券时报, 中国证券报, 本基金管理人网站, 中国证监会基金电子披露网站	2023-08-28
18	宝盈基金管理有限公司关于终止浙江金观诚基金销售有限公司办理本公司旗下基金相关销售业务的公告	上海证券报, 证券日报, 证券时报, 中国证券报, 本基金管理人网站, 中国证监会基金电子披露网站	2023-08-28
19	宝盈基金管理有限公司关于旗下部分基金参与腾安基金赎回费率优惠活动的公告	上海证券报, 证券日报, 证券时报, 中国证券报, 本基金管理人网站, 中国证监会基金电子披露网站	2023-08-25
20	宝盈基金管理有限公司关于旗下部分基金参与腾安基金赎回费率优惠活动的公告	上海证券报, 证券日报, 证券时报, 中国证券报, 本基金管理人网站, 中国证监会基金电子披露网站	2023-08-22
21	宝盈基金管理有限公司关于新增上海	上海证券报, 证券日报,	2023-08-17

	陆享基金销售有限公司为旗下基金代销机构及参与相关费率优惠活动的公告	证券时报, 中国证券报, 本基金管理人网站, 中国证监会基金电子披露网站	
22	宝盈货币市场证券投资基金 2023 年第 2 季度报告	本基金管理人网站, 中国证监会基金电子披露网站	2023-07-21
23	宝盈基金管理有限公司旗下 59 只基金 2023 年第 2 季度报告提示性公告	上海证券报, 证券日报, 证券时报, 中国证券报	2023-07-21
24	关于宝盈基金管理有限公司开展网上直销渠道费率优惠活动的公告	上海证券报, 本基金管理人网站, 中国证监会基金电子披露网站	2023-06-27
25	宝盈货币市场证券投资基金 2023 年第 1 季度报告	本基金管理人网站, 中国证监会基金电子披露网站	2023-04-21
26	宝盈基金管理有限公司旗下 59 只基金 2023 年第 1 季度报告提示性公告	上海证券报, 证券日报, 证券时报, 中国证券报	2023-04-21
27	宝盈基金管理有限公司关于新增中欧财富为旗下基金代销机构及参与相关费率优惠活动的公告	上海证券报, 证券日报, 证券时报, 中国证券报, 本基金管理人网站, 中国证监会基金电子披露网站	2023-04-21
28	宝盈货币市场证券投资基金 2022 年年度报告	本基金管理人网站, 中国证监会基金电子披露网站	2023-03-30
29	宝盈基金管理有限公司旗下 56 只基金 2022 年年度报告提示性公告	上海证券报, 证券日报, 证券时报, 中国证券报	2023-03-30
30	宝盈基金管理有限公司关于新增华夏财富为旗下基金代销机构及参与相关费率优惠活动的公告	上海证券报, 证券日报, 证券时报, 中国证券报, 本基金管理人网站, 中国证监会基金电子披露网站	2023-03-03
31	宝盈货币市场证券投资基金 (宝盈货币 A 份额) 基金产品资料概要 (更新)	本基金管理人网站, 中国证监会基金电子披露网站	2023-02-22
32	宝盈货币市场证券投资基金 (宝盈货币 B 份额) 基金产品资料概要 (更新)	本基金管理人网站, 中国证监会基金电子披露网站	2023-02-22
33	宝盈货币市场证券投资基金更新招募说明书	本基金管理人网站, 中国证监会基金电子披露网站	2023-02-22
34	宝盈货币市场证券投资基金 2022 年第 4 季度报告	本基金管理人网站, 中国证监会基金电子披露网站	2023-01-20

35	宝盈基金管理有限公司旗下 57 只基金 2022 年第 4 季度报告提示性公告	上海证券报, 证券日报, 证券时报, 中国证券报	2023-01-20
----	---	--------------------------	------------

§ 12 影响投资者决策的其他重要信息

12.1 报告期内单一投资者持有基金份额比例达到或超过 20%的情况

本基金本报告期内无单一投资者持有基金份额比例达到或超过 20%的情况。

12.2 影响投资者决策的其他重要信息

本基金本报告期无影响投资者决策的其他重要信息。

§ 13 备查文件目录

13.1 备查文件目录

中国证监会关于核准宝盈货币市场证券投资基金募集的文件。

《宝盈货币市场证券投资基金基金合同》。

《宝盈货币市场证券投资基金托管协议》。

法律意见书。

基金管理人业务资格批件、营业执照。

基金托管人业务资格批件、营业执照。

中国证监会要求的其他文件。

13.2 存放地点

基金管理人办公地址：广东省深圳市福田区福华一路 115 号投行大厦 10 层

基金托管人办公地址：北京市西城区闹市口大街 1 号院 1 号楼

13.3 查阅方式

上述备查文件文本分别存放在基金管理人和基金托管人的办公场所，在办公时间内基金持有人可免费查阅。

宝盈基金管理有限公司

2024 年 3 月 29 日