

江苏蓝丰生物化工股份有限公司

2025 年年度报告

2026 年 4 月

2025 年年度报告

第一节 重要提示、目录和释义

公司董事会及董事、高级管理人员保证年度报告内容的真实、准确、完整，不存在虚假记载、误导性陈述或重大遗漏，并承担个别和连带的法律责任。

公司负责人李质磊、主管会计工作负责人彭志敏及会计机构负责人（会计主管人员）彭志敏声明：保证本年度报告中财务报告的真实、准确、完整。

所有董事均已出席了审议本报告的董事会会议。

本报告涉及对未来发展的展望等前瞻性陈述，不构成公司对投资者的实质承诺，存在一定的不确定性，投资者及相关人士应当对此保持足够的风险认识，并且应当理解计划、预测与承诺之间的差异，敬请广大投资者注意投资风险。

公司存在市场竞争风险、安全和环保风险、原材料价格变动风险等，请投资者认真阅读本年度报告全文，并特别注意本报告第三节“管理层讨论与分析”中“公司未来发展的展望”部分的阐述。

公司计划不派发现金红利，不送红股，不以公积金转增股本。

截至报告期末，母公司存在未弥补亏损，公司母公司报表层面未分配利润-2,350,108,429.07元，合并报表层面未分配利润-2,643,022,564.99元，未弥补亏损金额较大，结合公司实际经营情况，可能存在较长时间内无法实施现金分红的风险。敬请投资者关注该情形，并注意投资风险。

目录

第一节 重要提示、目录和释义	2
第二节 公司简介和主要财务指标	7
第三节 管理层讨论与分析	11
第四节 公司治理、环境和社会	33
第五节 重要事项	51
第六节 股份变动及股东情况	66
第七节 债券相关情况	74
第八节 财务报告	75

备查文件目录

- （一）载有公司法定代表人李质磊、主管会计工作负责人彭志敏、会计机构负责人彭志敏签名并盖章的财务报表。
- （二）载有公证天业会计师事务所（特殊普通合伙）盖章、注册会计师邓明勇、陈秋菊签名并盖章的审计报告原件。
- （三）报告期内在中国证监会指定信息披露载体上公开披露过的所有公司文件的正本及公告的原稿。
- （四）载有公司董事长签名的 2025 年年度报告文本原件。

以上备查文件备置地点：公司证券部

释义

释义项	指	释义内容
公司、本公司、蓝丰生化、蓝丰本部	指	江苏蓝丰生物化工股份有限公司
旭合科技	指	安徽旭合新能源科技有限公司，公司控股子公司
蓝丰有限	指	江苏蓝丰生物化工有限公司，公司控股子公司
蓝丰进出口	指	江苏蓝丰进出口有限公司，公司全资子公司
作物科技	指	江苏蓝丰作物科技有限公司，公司全资子公司
巽顺投资	指	安徽巽顺投资合伙企业（有限合伙），公司股东、实控人的一致行动人
瓴先投资	指	安徽瓴先新能源投资合伙企业（有限合伙）
旭合资本	指	安徽旭合资本控股有限公司，控股股东、实际控制人为郑旭，曾用名“青岛兮茗投资咨询有限公司”
安徽兮茗	指	安徽兮茗资本控股有限公司，控股股东为旭合资本，实际控制人为郑旭
苏化集团	指	江苏苏化集团有限公司
宁夏蓝丰	指	宁夏蓝丰精细化工有限公司，原公司全资子公司
方舟制药	指	陕西方舟制药有限公司
江西德施普	指	江西德施普新材料有限公司
浙江蓝丰	指	浙江蓝丰锦纶有限公司，江西德施普全资子公司
蓝丰农业科技	指	宁夏蓝丰农业科技有限公司，原公司控股子公司
VEXTACHEMSRL	指	维氏化学，原公司合营企业
农药原药	指	农药活性成分，一般不能直接使用，必须加工配制成各种类型的制剂才能使用
农药制剂	指	在农药原药中加入一定的助剂加工后可以直接使用的农药剂型
杀菌剂	指	用来防治植物病原微生物的农药
杀虫剂	指	用来防治有害昆虫的农药
除草剂	指	用来防除农田杂草的农药
精细化工中间体	指	精细化工的半成品，是生产某些产品的中间产物
光气	指	学名二氯化碳酰，剧毒，是一种重要的有机中间体。在农药生产中，可广泛用于生产多种杀菌剂除草剂和杀虫剂
甲基硫菌灵	指	高效、低毒、广谱性杀菌剂
丁硫克百威	指	高效安全、使用方便的杀虫杀螨剂
多菌灵	指	高效低毒内吸性杀菌剂
邻苯二胺	指	一种有机化合物，可用于生产农药、染料等的中间体
N 型电池	指	本征硅晶体中掺入五价元素（如磷），使之取代晶格中硅原子的位

		置，就形成了 N 型半导体硅片，使用 N 型半导体硅片制成的电池即为 N 型电池
TOPCon	指	隧穿氧化层钝化接触（Tunnel Oxide Passivated Contact）——在电池背面制备一层超薄氧化硅，然后再沉积一层掺杂硅薄层，二者共同形成了钝化接触结构
组件/光伏组件	指	具有封装及内部连接的、能单独提供直流电输出的、不可分割的最小光伏电池组合装置。光伏组件是由一定数量的光伏电池片通过导线串并联连接并加以封装而成。光伏电池组件是光伏发电系统的核心部件
双面组件	指	背面用透明材料（玻璃或者透明背板）封装而成，除正面正常发电外，其背面也能够接收来自环境的散射光和反射光进行发电，因此有着更高的综合发电效率
光伏系统	指	利用太阳能电池半导体材料的光伏效应，将太阳光辐射能直接转换为电能的一种发电系统，主要部件是太阳能电池、蓄电池、控制器和逆变器
GW	指	光伏电池片的功率单位，1 吉瓦=1,000 兆瓦，1 兆瓦=1,000 千瓦
报告期	指	2025 年 1 月 1 日至 2025 年 12 月 31 日
证监会	指	中国证券监督管理委员会
深交所	指	深圳证券交易所
巨潮资讯网	指	公司指定信息披露网站 www.cninfo.com.cn
元	指	人民币元

第二节 公司简介和主要财务指标

一、公司信息

股票简称	蓝丰生化	股票代码	002513
股票上市证券交易所	深圳证券交易所		
公司的中文名称	江苏蓝丰生物化工股份有限公司		
公司的中文简称	蓝丰生化		
公司的外文名称（如有）	Jiangsu Lanfeng Bio-chemical Co., Ltd.		
公司的外文名称缩写（如有）	LFBC		
公司的法定代表人	李质磊		
注册地址	江苏新沂经济开发区宁夏路 2 号		
注册地址的邮政编码	221400		
公司注册地址历史变更情况	2022 年 1 月 18 日，公司注册地址由“江苏新沂经济开发区苏化路 1 号”变更为“江苏新沂经济开发区宁夏路 2 号”		
办公地址	江苏新沂经济开发区宁夏路 2 号		
办公地址的邮政编码	221400		
公司网址	www.jslanfeng.com		
电子信箱	lfshdmb@jslanfeng.com		

二、联系人和联系方式

	董事会秘书	证券事务代表
姓名	唐海军	卞雅星
联系地址	安徽省滁州市南谯区大王街道建业路 1 号	安徽省滁州市南谯区大王街道建业路 1 号
电话	0550-3012192	0550-3012192
传真	0550-3012192	0550-3012192
电子信箱	lfshdmb@jslanfeng.com	lfshdmb@jslanfeng.com

三、信息披露及备置地点

公司披露年度报告的证券交易所网站	深圳证券交易所 http://www.szse.cn
公司披露年度报告的媒体名称及网址	中国证券报、证券时报、巨潮资讯网: www.cninfo.com.cn
公司年度报告备置地点	安徽省滁州市南谯区大王街道建业路 1 号

四、注册变更情况

统一社会信用代码	91320300137099187N
公司上市以来主营业务的变化情况（如有）	公司 2010 年上市，主营业务为农药及精细化工产品的生产、研发、销售等，2015 年，公司完成收购方舟制药的重大资产重组事项，2016 年-2020 年，公司主营业务为“医药健康+农药化工”双主业。2020 年末，公司完成方舟制

	药 100% 股权的出售，公司主营业务由“医药健康+农药化工”双主业回归为农化产品的研发、生产和销售业务。2023 年 10 月，公司完成收购安徽旭合科技新能源有限公司 51% 股权，公司主营业务由“农药化工”单主业转变为“农药化工+光伏新能源”双主业。
历次控股股东的变更情况（如有）	2021 年 5 月，公司控制权发生变更，公司控股股东由苏化集团变更为海南锦穗。2023 年 6 月，公司控制权再次变更，公司控股股东由海南锦穗变更为郑旭。

五、其他有关资料

公司聘请的会计师事务所

会计师事务所名称	公证天业会计师事务所（特殊普通合伙）
会计师事务所办公地址	无锡市滨湖区太湖新城金融三街嘉业财富中心 5 号楼十层
签字会计师姓名	邓明勇、陈秋菊

公司聘请的报告期内履行持续督导职责的保荐机构

适用 不适用

公司聘请的报告期内履行持续督导职责的财务顾问

适用 不适用

六、主要会计数据和财务指标

公司是否需追溯调整或重述以前年度会计数据

是 否

	2025 年	2024 年	本年比上年增减	2023 年
营业收入（元）	2,342,107,165.64	1,793,141,048.95	30.61%	1,741,628,407.17
归属于上市公司股东的净利润（元）	-190,525,337.53	-252,500,773.62	24.54%	-332,260,445.98
归属于上市公司股东的扣除非经常性损益的净利润（元）	-187,812,337.47	-232,137,862.28	19.09%	-361,297,556.68
经营活动产生的现金流量净额（元）	-376,002,655.53	106,181,646.18	-454.11%	-383,302,095.05
基本每股收益（元/股）	-0.5077	-0.6849	25.87%	-0.8911
稀释每股收益（元/股）	-0.5077	-0.6849	25.87%	-0.8911
加权平均净资产收益率	详见注 1	-237.81%	详见注 2	-173.39%
	2025 年末	2024 年末	本年末比上年末增减	2023 年末
总资产（元）	4,476,855,007.25	3,418,834,199.38	30.95%	3,399,589,930.03
归属于上市公司股东的净资产（元）	43,689,201.49	32,536,860.02	34.28%	25,221,286.52

注 1：因公司 2025 年亏损且加权平均净资产为负数，测算的加权平均净资产收益率不符合公司实际情况，为避免报表使用者产生误解，故 2025 年加权平均净资产收益率为不适用；

注 2：因公司 2025 年加权平均净资产收益率测算结果不符合公司实际情况，本年比上年增减数为不适用。

公司最近三个会计年度扣除非经常性损益前后净利润孰低者均为负值，且最近一年审计报告显示公司持续经营能力存在

不确定性

是 否

公司报告期内经审计利润总额、净利润、扣除非经常性损益后的净利润三者孰低为负值

是 否

项目	2025 年	2024 年	备注
营业收入（元）	2,342,107,165.64	1,793,141,048.95	无
营业收入扣除金额（元）	28,311,273.82	43,426,994.51	材料销售、租赁、代理、电费收入、工程服务等
营业收入扣除后金额（元）	2,313,795,891.82	1,749,714,054.44	材料销售、租赁、代理、电费收入、工程服务等扣除后的金额

七、境内外会计准则下会计数据差异

1、同时按照国际会计准则与按照中国会计准则披露的财务报告中净利润和净资产差异情况

适用 不适用

公司报告期不存在按照国际会计准则与按照中国会计准则披露的财务报告中净利润和净资产差异情况。

2、同时按照境外会计准则与按照中国会计准则披露的财务报告中净利润和净资产差异情况

适用 不适用

公司报告期不存在按照境外会计准则与按照中国会计准则披露的财务报告中净利润和净资产差异情况。

八、分季度主要财务指标

单位：元

	第一季度	第二季度	第三季度	第四季度
营业收入	543,942,036.72	652,256,291.43	633,540,351.68	512,368,485.81
归属于上市公司股东的净利润	-22,154,823.78	-22,624,116.60	-32,403,118.10	-113,343,279.05
归属于上市公司股东的扣除非经常性损益的净利润	-26,899,240.23	-19,664,392.64	-32,909,609.09	-108,339,095.51
经营活动产生的现金流量净额	-131,618,672.70	-3,096,271.85	-114,955,154.69	-126,332,556.29

上述财务指标或其加总数是否与公司已披露季度报告、半年度报告相关财务指标存在重大差异

是 否

九、非经常性损益项目及金额

适用 不适用

单位：元

项目	2025 年金额	2024 年金额	2023 年金额	说明
非流动性资产处置损益（包括已计提资产	-242,911.82	287,294.58	29,071,895.27	

减值准备的冲销部分)				
计入当期损益的政府补助(与公司正常经营业务密切相关,符合国家政策规定、按照确定的标准享有、对公司损益产生持续影响的政府补助除外)	4,328,427.96	5,176,817.14	4,566,207.83	详见七、合并财务报表项目注释、52及十一、政府补助、2
单独进行减值测试的应收款项减值准备转回		1,645,047.70		
同一控制下企业合并产生的子公司期初至合并日的当期净损益			9,427,627.48	
与公司正常经营业务无关的或有事项产生的损益	-5,129,174.44	-31,497,647.95	-9,750,000.00	
除上述各项之外的其他营业外收入和支出	-834,142.38	259,283.87	-640,117.60	
其他符合非经常性损益定义的损益项目	45,000.00		1,290,763.04	
减: 所得税影响额	-398,101.28	-6,060,884.16	986,058.71	
少数股东权益影响额(税后)	1,278,300.66	2,294,590.84	3,943,206.61	
合计	-2,713,000.06	-20,362,911.34	29,037,110.70	--

其他符合非经常性损益定义的损益项目的具体情况:

适用 不适用

其他符合非经常性损益定义的损益项目为直接减免税款。

将《公开发行证券的公司信息披露解释性公告第1号——非经常性损益》中列举的非经常性损益项目界定为经常性损益项目的情况说明

适用 不适用

公司不存在将《公开发行证券的公司信息披露解释性公告第1号——非经常性损益》中列举的非经常性损益项目界定为经常性损益的项目的情形。

第三节 管理层讨论与分析



一、报告期内公司从事的主要业务

报告期内，蓝丰生化已构建起“新能源+农化”双主业协同发展的战略格局，其中新能源业务凭借强劲的增长动能与市场拓展成效，2025 年收入占公司总营收比例已超 70%，成为公司新的核心业绩支柱。报告期内，公司从事的主要业务情况如下：

（一）新能源光伏业务

1、主要业务、产品及用途

公司新能源业务主要以太太阳能电池片及组件的研发、生产、销售为主，同时陆续开发光伏、风电、储能等新能源领域业务，主要产品为 N 型高效 SNP 电池及组件。公司依靠行业一流的技术研发实力，以技术为支撑，以产品为核心，致力于打造全球化的超高效 N 型晶硅光伏产品供应商。公司主要产品及用途如下：

类别	主要用途	产品图示
N 型高效 SNP 双面电池	用于进一步生产 N 型高效 SNP 组件产品	
N 型高效 SNP 双面组件	用于下游光伏电站建设	

2、市场地位

公司控股子公司旭合科技，现拥有 5GW N 型高效 SNP 电池片和 2GW 组件产能，是 N 型高效 SNP 电池及组件领域的新生力量。报告期内，公司太阳能电池产业化项目已完成 5GW 产能建设并投产，采用行业领先的工业 4.0 标准全自动流水线，量产效率达到 27%，整个项目建成投产后，N 型高效 SNP 电池的产能将提升至 10GW，同时公司未来将持续打造以光伏为主体的新能源产业链，致力于推动清洁能源在全球的发展与应用，不断提升公司的行业地位和市场影响力。

3、经营模式

（1）采购模式

公司以集团采购的模式开展采购业务，主要产品的原材料包括硅片、浆料、网版等主材以及其他辅材和配件。每年结合市场对产品类型的需求、自身产品战略、原材料供需关系、生产成本以及产能等情况制定年度采购策略与规划，年度采购策略通常包括供应保障、降本目标、供应商管理与维护、新供应商及新材料引进、资金预算等目标。公司采用“销供产”的原则，依据销售订单和生产计划确定季度或月度采购计划。执行具体采购计划时根据市场行情在具体订单中协商确定采购价格。对于重要的供应商公司通过与供应商签署中长期战略采购协议来保证原材料的供应。同时，对于关键性材料保留合理的库存量。针对常规材料或辅材等，公司通过定期实施招投标来保持供应商的竞争性，以此应对采购价格波动风险，控制采购成本。

（2）生产模式

公司总体采用“以销定产”的生产模式，结合需求预测提前规划生产计划，根据销售订单、技术要求、生产设备产能分配计划，形成生产任务单，下达公司各生产基地进行生产。公司制定了详细的生产管理制度，各部门通过 ERP/MES 等信息化系统对生产全程各环节进行精细化管理：计划物控部门发出生产指令及物料采购申请；技术部门负责工艺技术

管理及技术标准制定、技术创新；生产部门根据生产操作规范，按要求进行生产工作，形成标准化作业；公司品质管理部门全程对产品质量进行全面质量监督管控，用品质打造企业核心竞争力。运营中心负责资源调动、进行成本核算管理，建立单位时间核算表，做好运营分析，保证经营利润。

（3）销售模式

公司拥有“电池片-组件-系统项目开发”一体化产能，对外销售的产品主要为光伏电池和光伏组件，销售网络覆盖全球。为落实公司全球化经营战略，扩大市场范围，拓展利润来源，公司成立海外销售中心在全球主要国家和地区指定固定的销售人员或团队，销售网络已经覆盖全球重点光伏应用国家和地区。针对不同的电池客户类型，公司采用电池直销和组件直销模式以及电站项目带动组件销售模式。电池直销模式主要适用大、中型的组件生产企业；组件直销模式主要适用大、中型的电站及工商业项目；系统电站开发项目带动组件销量模式主要适用公司自己开发电站项目，确认项目方案运用公司自有组件，并配套技术支持，通过资源合理整合配置，有效把握市场方向及客户需求，为客户提供性能优秀、品质卓越的项目开发流程，最大程度地创造品牌优势，增加收益。

（4）研发模式

公司制定了较为完善的研发体系，建立了以中国科学院院士都有为院士为核心的专家顾问团队。公司内部设立工业设计中心，中心主要根据市场的情况，制定不同阶段的技术策略及发展目标，研究行业技术发展趋势，制定新产品开发方案并组织实施，组织技改提升工作等，同时积极地与高等院校和科研院所建立长期科技协作关系，以加强公司研发能力。

（二）农药化工业务

1、主要业务、产品及用途

报告期内，公司农化板块主要从事杀菌剂原药及制剂、杀虫剂原药及制剂、除草剂原药及制剂及化工产品的生产和销售，主要产品及用途如下：

分类	主要产品	产品用途
农药制剂	多菌灵系列	广谱性杀菌剂直接田间终端使用
	甲基硫菌灵系列	
	氟环唑系列	
	苯菌灵系列	
	霜霉威系列	
	异菌脲系列	
	吡虫啉系列	杀虫剂直接田间终端使用
	啉虫脲系列	
	菊酯产品系列	
	哒螨灵系列	
	丁硫克百威系列	
	乙酰甲胺磷系列	
	乐果系列	
环嗪酮系列	除草剂直接非耕种地终端使用	
农药原药	甲基硫菌灵原药	用于加工成杀菌剂制剂
	丁硫克百威原药	用于加工成杀虫剂制剂
	环嗪酮原药	用于加工成除草剂制剂
化工产品	硫酸	基础化工原料，用途广泛
	表面活性剂	精细化工产品，主要用于乳液聚合

2、市场地位

公司是国内较大的杀菌剂生产企业，在国内率先研发甲基硫菌灵，是国内主要的甲基硫菌灵生产企业之一，同时是国内除草剂环嗪酮的攻关单位，是国内首家开发并全面掌握环嗪酮关键技术的企业，也是国内环嗪酮的主要供应商。

3、经营模式

（1）采购模式

以“降低成本、稳定供应”为原则，对大宗原材料、设备、仪器采取比价采购或招标采购的方式，根据厂商供货能力、产品质量、售后服务等综合因素确定长期供应商，与之建立长期战略合作关系，并根据原材料季节性波动的规律，合理确定采购时点与付款方式以减少原材料供应波动带来的影响。

原辅材料和生产设备由供应部统一采购。供应部根据整体生产计划，确定原辅材料最佳采购和储存批量，统一负责编制采购计划，同时随时根据生产需要补充相关原材料。

（2）生产模式

公司生产模式以自主生产为主，采用“以销定产”、“以产定销”相结合方式实施生产任务。生产部根据销售中心和制剂事业部提供的订单或市场需求预测，即销售计划，结合公司的生产能力及员工情况制定年度生产计划和月度生产计划。生产部根据经审批的生产计划，结合订单或市场需求预测和库存情况制定具体生产任务并实施。

此外，公司还存在外协加工生产方式，外协厂商根据公司的设计要求进行生产，产品验收合格后通过公司销售中心、制剂事业部对外销售。公司通常选取加工能力排在市场前列、信誉较好的企业作为外协厂商，对外协厂商的生产设备、质量标准、产品认证等多方面进行检查，以保证外协加工的产品质量。

（3）销售模式

公司产品主要为农药原药和制剂、农药中间体。按照销售区域划分，公司产品既面向境外市场也面向国内市场进行推广和销售；按产品类别划分，原药以境外市场销售为主、制剂主要以国内市场销售为主。境内销售模式主要为经销商模式。公司主要面向农化制剂生产企业和农药制剂的区域经销商，通过联合原药的制剂下游企业或重要经销商，进行产品的推广和销售，不直接面向最终使用农药的用户。公司境外销售模式主要采取自营出口和通过国内贸易公司出口的方式。公司作为产品来源地供应商或借助于公司在相关国家的农药产品登记，将产品销售给境外农化原药和制剂生产企业或经销商，由国外相关客户分装或复配成制剂后进行销售。公司定期向境外派遣业务人员，对境外市场进行调研，掌握境外市场的动态。

（三）主要业绩驱动因素

公司坚持稳健发展总方针，通过优化运营体系，强化组织韧性、提升决策效率，筑牢风险防控体系。2025 年，光伏新能源业务板块方面，聚焦技术突围与市场破局，加速推进 N 型高效 SNP 技术优化升级，夯实电池片转换效率的行业领先地位，加强国内客户稳定合作，积极开拓海外市场，收入保持增长。农化板块市场竞争激烈，整体业务表现不及预期，核心产品销量、售价及毛利率均出现不同程度下滑。

一方面，光伏业务的增长成为公司业绩支撑，有效对冲了农化板块的业绩下滑。另一方面，公司持续深化内部改革，通过费用管控、生产流程精细化、财务结构优化等措施，推动综合运营效率提升。双重因素共振下，公司 2025 年整体经营成果较上年同期有所改善，亏损幅度收窄。2025 年，公司实现营业收入 234,210.72 万元，与上年同期相比增长 30.61%，实现归属上市公司股东的净利润-19,052.53 万元，较上年同期减亏 6,197.54 万元。

1、光伏板块业务

公司控股子公司旭合科技自主研发 N 型高效 SNP 电池片，通过多项创新技术突破，产品性能与转换效率均达到行业领先水平。依托成熟先进的电池生产工艺，公司 N 型高效 SNP 组件采用半片等先进技术，在降低损耗、提升良率、控制生产成本等方面优势突出，叠加高转换效率、高双面发电率、高稳定性与可靠性等特点，可广泛适配沙戈荒大基地、农光、渔光、屋顶分布式等多元应用场景，有效降低度电成本与全生命周期投资成本。

公司同步推出智能预测算法、全黑防眩光 BC 美学组件、高载荷边框、防积灰及水上专用光伏组件等系列化创新产品，充分满足市场及客户多样化需求。N 型高效 SNP 电池片及组件凭借技术端突破形成的“高转换效率+低度电成本”双优势，不仅有效推动组件产品在集中式地面电站与分布式场景中的渗透率持续提升，更依托多场景适配能力进一步扩大了客户群体覆盖面，拉动订单增量与收入贡献，2025 年公司拓展了多个市场，光伏板块营业收入较去年同期增长 49.31%，切实将技术优势转化为市场竞争力，为公司业绩增长注入强劲动能。

2、农化板块业务

2025 年，农化行业市场竞争加剧，行业整体经营承压，板块业绩未达预期，核心产品销量、价格及盈利水平均受到一定影响。面对复杂严峻的外部环境，公司坚持稳经营、降成本、提效益并重，持续优化生产组织与供应链管理，严控各项费用支出，深挖内部降本增效空间。同时积极优化渠道布局与资源配置，巩固核心客户合作关系，强化制剂产品市场推广与技术服务能力，多措并举夯实经营基础，为行业回暖及后续高质量发展积蓄动能。

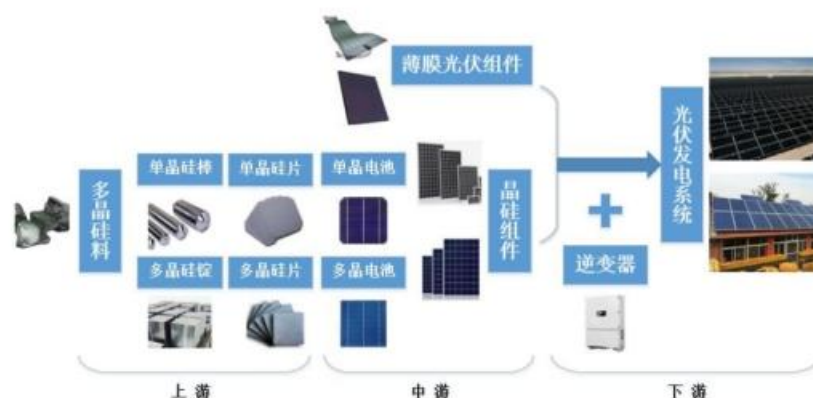
二、报告期内公司所处行业情况

报告期内，公司主营业务涉及光伏新能源业务和农药化工业务。

（一）光伏新能源行业

1、公司所处的行业

公司光伏新能源板块业务主要从事光伏电池和光伏组件研发、生产、销售以及光伏电站的开发和运维，属于光伏产业链的中下游。根据《国民经济行业分类》（GB/T4754-2017），公司光伏板块业务所属行业属于“电气机械和器材制造业（C38）之输配电及控制设备制造（C382）之光伏设备及元器件制造业（C3825）”。



图：光伏产业链构成

2、行业发展状况

历经深度调整后，光伏产业在技术迭代、成本优化及市场韧性等方面实现系统性提升，正式迈入高质量发展新阶段。全球光伏市场需求稳步释放，行业技术升级持续加速落后产能出清，产业跨界融合不断深化，光储协同、BIPV、光伏制氢等多元化应用场景加快落地，为行业持续增长注入新动能。根据国际能源署（IEA）相关预测，为实现《巴黎协定》1.5℃温控目标，至2030年全球清洁能源装机缺口将达到5500GW，其中约80%的增量需求将由太阳能发电承担。未来全球光伏市场需维持每年500GW—700GW的新增装机规模，行业中长期需求增长具备较强确定性。

2025年中国光伏市场政策密集落地，全年围绕产业规范发展、技术升级、场景融合陆续出台多项政策，包括《国家发展改革委、国家能源局关于深化新能源上网电价市场化改革促进新能源高质量发展的通知》、《分布式光伏发电开发建设管理办法》、《国家发展改革委、国家能源局关于有序推动绿电直连发展有关事项的通知》以及《国家发展改革委、工业和信息化部、国家能源局关于开展零碳园区建设的通知》等，为光伏与储能、充电设施的深度融合创造了广阔空间。同时财政部、国家税务总局宣布取消光伏产品增值税出口退税，引导产业向高质量转型，倒逼企业摆脱价格战依赖，转向技术与品牌竞争。

根据国家能源局统计数据，2025年我国新增光伏装机316.57GW，同比增长14%；截至2025年末，全国光伏发电累计装机容量达12亿千瓦，同比增长35%，市场规模持续稳步扩大。与此同时，海外光伏市场空间亦不断拓展，主要应用区域装机均保持良好增长态势。从行业整体运行来看，2025年中国光伏行业产业链价格仍处底部、企业经营承压的现状贯穿全年，与此同时，行业正加速从粗放扩张向精益管理转变，低效产能逐步出清，TOPCon、HJT等高效电池技术渗透率提升，推动产业向高效化、高端化、规范化方向转型。

3、行业周期性

光伏行业产业链下游的光伏电站前期建设需要投入大量资金，投资回收期较长，一定程度上光伏行业受宏观经济影响，因而具有一定的周期性。由于光伏产业链下游发电市场的繁荣程度会直接影响整个太阳能光伏行业的兴衰，现阶段我国各项政策趋于稳定，随着“平价上网”的实现，为光伏发电上网电价的稳定和市场发展提供了保障。光伏市场正由政策驱动向需求驱动转变，新兴市场的需求增长旺盛，全球范围内市场需求的波动性逐渐减弱，清洁能源在能源结构中的占比不断提高，全球光伏市场长期增长态势明确，市场前景向好。因此长远来看，我国光伏行业目前正处于成长期。

4、公司所处的行业地位

公司控股子公司旭合科技以 N 型 SNP 技术为核心，量产效率处于行业领先，现拥有 5GW 型高效 SNP 电池片和 2GW 组件产能，是 N 型高效 SNP 电池及组件领域的新生力量。公司未来将持续打造以光伏为主体的新能源产业链，致力于推动清洁能源在全球的发展与应用，不断提升公司的行业地位和市场影响力。

（二）农药化工行业

1、公司所处的行业

根据《国民经济行业分类》（GB/T4754-2017），公司农药化工业务所属行业属于“化学原料和化学制品制造业（C26）之农药制造业（C263）之化学农药制造业（C2631）”。

2、行业发展状况

我国目前是全球最大的农药生产国，产品质量稳步提高，品种不断增加，行业内分工较为明确，大部分产能集中在农药中间体与原药生产环节，主要生产仿制药或已过专利保护期的原药，原药企业的竞争主要围绕产品质量与成本展开，具备稳定质量且成本优势明显的企业方可从竞争中脱颖而出。竞争格局上，头部企业通过一体化布局、产业链延伸与全球化出海巩固核心优势，加速拓展海外市场；中小企业则因环保压力加大、产品同质化严重，加速退出或整合，行业竞争格局持续优化。

2025 年，中国政府持续聚焦农业可持续发展和生态环境保护，密集出台多项政策引导化学农药行业向绿色、环保方向转型，包括通过绿色防控示范补助、研发创新支持、鼓励类产业目录等政策，引导企业加大生物农药、高效环保剂型与清洁工艺投入；持续更新禁用农药名录，稳步退出高毒高风险品种，降低环境与健康风险；同步完善农药包装废弃物回收体系，强化全链条绿色治理等有效政策措施。从长期驱动因素来看，2025 年全球人口规模持续扩张、经济稳步发展，全球粮食需求呈现刚性增长态势，提升粮食单产与生产效率成为保障粮食供给的关键。农药作为控制病虫害、减少粮食产量损失的核心农资品，其需求量随粮食增产需求的升级同步增长，粮食安全持续为行业长期发展注入强劲动能，推动全球农药市场规模稳步扩张，也为我国农药企业带来了广阔的发展空间。

3、行业周期性

从需求端来看，农药的需求取决于农业生产状况，全球农作物种植面积变化较小，对农药的需求也较为稳定。因此，从需求端来看，农药行业没有明显的周期性，受宏观政治、经济等外在因素的影响较小。

从供给端来看，目前全球农药行业已经形成了较为稳定的格局，全球农化巨头控制着研发和销售等农药行业的核心环节，中国、印度等发展中国家主要生产农药原药及中间体。因此，主要扮演生产者角色的我国农药行业，存在较为明显的周期性波动。

4、公司所处的行业地位

公司主要从事高效、低毒、低残留、安全的杀虫剂、杀菌剂、除草剂等原药的研发、生产和销售。取得了国家发改委颁发的《监控化学品生产特别许可证书》，是国内较大的以光气为原料生产农药的企业。

在杀菌剂方面，公司是国内较大的杀菌剂生产企业，在国内率先研发甲基硫菌灵。公司是国内首批生产甲基硫菌灵的企业，进入市场较早，拥有成熟的生产技术，在国外登记较早。同时，公司生产多菌灵已经有四十年的历史，进入市场较早，国内市场口碑较好，在国外登记较早，在全球主要消费市场均有登记。

在除草剂方面，公司是国内除草剂环嗪酮的攻关单位，是国内首家开发并全面掌握环嗪酮关键技术的企业，是国内环嗪酮的主要供应商。环嗪酮是由美国杜邦公司研制开发成功的广谱除草剂，原药需求量最大的市场分别是巴西和美国。公司环嗪酮登记客户合作相对稳定，市场及客户的认可度高，国际市场占有率较高。

在杀虫剂方面，丁硫克百威是克百威农药低毒化衍生物，属于高效安全、使用方便的杀虫杀螨剂，市场前景广阔。公司与国际农药巨头 FMC 在丁硫克百威业务上长期保持着稳定的合作。

5、上下游情况等外部因素变化情况

2025 年，化学农药行业呈现成本端结构性上涨、需求端缓慢修复的局面。上游方面，基础化工品价格成本端压力提高，天然气、硫磺等核心原料价格震荡上行，尤其是硫磺涨幅突出，直接推高生产制造成本。下游需求端，全球大宗农产品价格仍处低位，农户种植收益与农资投入意愿受限，渠道端告别“超额备货”，低库存、按需采购、小批量多批次成为常态化策略，除草剂等农化常规品种仍受产能过剩拖累，价格仍处低位、接近成本线。

6、对公司的影响及应对措施

近年来，农化行业正经历着深刻变革，随着环保和安全标准的持续升级，高毒高残留产品被逐步淘汰，优质龙头企

业通过兼并重组和技术创新，行业集中度不断提高。同时，全球化进程加速，市场竞争日趋激烈，可持续发展成为行业共识，数字化和智能化转型也成为行业发展的新趋势。未来，农化行业将继续面临新的挑战 and 机遇，只有在创新、质量和可持续发展方面取得突破，才能在激烈的市场竞争中占有一席之地。因此，对于农化板块业务，公司将继续以生产技术改进为基础，实现连续化生产工艺与 DCS 自动控制相结合，不断追求产品生产效率更高、质量更加稳定，凸显生产优势；大力加强安全环保升级投入，提升公司产能利用率；通过制剂配方和技术投入，研发制剂新产品，逐步建立公司“全程方案”提供能力，进一步开拓市场。

三、核心竞争力分析

（一）光伏新能源板块业务

1、研发优势

旭合科技拥有一支专业的研发团队，致力于开发更高效、更可靠的光伏技术和产品。基于 N 型高效 SNP+ 技术，公司制定了完整的电池技术发展路线，报告期内实现了将量产光电转换效率推升至 27.0% 的目标。

公司内部设立工业设计中心，中心主要根据市场的情况，制定不同阶段的技术策略及发展目标，研究行业技术发展趋势，制定新产品开发方案并组织实施，组织技改提升工作等，同时积极地与高等院校和科研院所建立长期科技协作关系，以加强公司研发能力。截至报告期末，公司累计申请专利 100 余项，已获得授权 11 项发明专利、30 项实用新型专利和 12 项外观专利。2025 年，通过持续不断地技术创新和科学化、规范化的管理，公司先后取得了安徽省绿色工厂、安徽省院士工作站、安徽省先进级智能工厂、安徽省企业研发中心等荣誉。

2、团队优势

旭合科技成立于 2022 年 7 月，是一家由行业老兵打造的新公司，公司 CEO、CTO 及核心团队均从事光伏行业 10 余年，拥有丰富的行业经验和管理经验，凭借对光伏行业的深刻理解和前瞻视野，为公司的稳健发展奠定了坚实基础，深谙行业发展趋势，紧密关注市场需求，能够结合公司的实际情况，及时、高效地制定出符合公司实际的发展战略。管理团队建立了科学的质量管理体系，以保证产品质量符合客户的需求，严格的质控指标和完整的质量控制体系，使得公司产品迅速打开市场，客户满意度较高。

同时公司聘请中国科学院院士，南京大学物理系教授、博士生导师都有为院士为旭合科技高级顾问，制定公司技术路线和发展方向，指导公司技术研发博士团队研发工作。都院士是我国凝聚态物理学先驱和学术泰斗，曾历任中国物理学会专业委员会副主任，中国电子学会委员会委员，中国电子学会会士，中国仪表材料学会副理事长等职；曾任南京大学纳米科学技术研究中心主任，国家 973 计划“纳米材料科学”首席科学家等职位。

3、管理优势

旭合科技采用先进的管理模式，以数字技术为核心驱动力，促进数字技术与企业管理运营深度融合，以数字化、智能化的经营管理，提高决策的科学性和企业运营管理效率。在智慧管理方面，引入先进的 ERP/MES 系统及定制模块，实现了对各项业务的实时监控和精准预测；智能运维方面，自主研发智慧运维管理服务平台，通过大数据技术和智能分析平台的应用，提供分布式能源解决方案；智能制造方面，采用行业领先的工业 4.0 标准全自动流水线，有效提高了生产效率和产品质量。

通过智慧管理、智能运维和智能制造三个板块的数字化建设，将企业逐步打造成为管理高效、运营稳健、风险严控、信息快速的智慧型企业。未来，旭合科技将继续深化数字化运营战略，不断探索新的技术应用和管理模式，为企业创造更大的价值。

（二）农化板块业务

1、品牌品质优势

公司前身为成立于 1976 年 3 月的江苏省新沂农药厂，“蓝丰”作为一个拥有四十多年历史的品牌，在农化市场有良好的品牌效应。公司产品纯度高，稳定性好，一直引领行业部分产品质量标准不断提高，产品质量普遍受到客户的好评，公司产品广泛采用国际先进标准，并作为起草单位参与制定相关产品的国家标准。经过长期市场积累，公司积累了丰富的研发、生产、管理及销售经验，已与众多国内外知名客户建立了长期稳定的合作关系，公司产品以高效、广谱、低毒、低残留的品种为主，符合农药未来发展方向。

2、产品市场优势

公司产品结构合理、种类丰富，公司拥有 87 项农药登记证，涵盖了杀虫剂、杀菌剂、除草剂原药及制剂，公司产品覆盖中间体、农药原药及制剂三个环节，在国内外具有比较明显的市场优势。公司产品销往国内大多数省份和美国、德国、巴西、墨西哥、印度、日本等多个国家和地区，国外客户包括 FMC、UPL、ADAMA 等多家国际知名农化企业。公司拥有完善的营销服务体系和营销网络，具备对市场终端需求的快速反应能力，能够生产符合市场要求和国际标准的高品质产品，公司与上述公司建立了长期稳定业务合作关系。

3、人员技术优势

公司主要产品的产线员工，均长期从事农药化工领域相关工作，对生产流程、设备操作、产品质量控制等方面有着深入的理解和丰富的实践经验，能够确保生产的连续性和稳定性，能有效提升产品的质量和一致性。公司是国家农药创制工程技术研究中心基地，设有省级企业技术开发中心。公司产品技术具有反应流程简明、催化剂先进、产品有效成份含量高、有害杂质含量低的特点，在行业里率先通过了 ISO9001 国际质量体系认证。

四、主营业务分析

1、概述

2025 年，公司坚持稳健经营、提质增效，持续优化运营、强化风险防控，整体经营质量稳步改善。其中，光伏新能源板块业务依托子公司旭合科技 N 型高效电池半片技术迭代，在有效降低生产成本的同时，电池转换效率保持行业领先。公司不断深化国内合作、加快海外拓展，推动营收稳步增长，光伏新能源业务成为公司业绩核心增长支柱，但报告期内受到光伏行业市场竞争持续激烈、产品价格低位运行等因素影响，公司光伏板块盈利水平仍面临一定压力。农药化工板块业务报告期内市场整体处于平稳调整阶段，公司在严控成本费用的同时持续强化市场营销、维持核心市场份额。

报告期内，公司营收实现增长，整体亏损同比收窄。公司实现营业收入 234,210.72 万元，与上年同期相比增长 30.61%，实现归属上市公司股东的净利润-19,052.53 万元，较上年同期减亏 6,197.54 万元，期末总资产 447,685.50 万元，较上年同期增长 30.95%，归属上市公司股东的所有者权益 4,368.92 万元，较上年同期增长 34.28%，具体主营业务经营情况如下：

（一）光伏新能源板块业务

1、深耕 N 型高效 SNP 技术，以创新驱动降本

随着光伏行业加速向 N 型技术切换，N 型高效电池技术以其高效率、高内部收益率等优势占据市场主流，公司子公司旭合科技自 2023 年起就制定了未来 5 年完整的电池和组件技术路线，持续深耕 N 型高效 SNP 技术。2025 年，旭合科技依托自主专利，在高效 N 型电池端创新应用全半片钝化接触技术，实现天然边缘钝化效果，在此基础上，通过增强二次制绒黑硅工艺，有效降低电池正面反射率，同时搭配超细栅金属化方案，进一步减少正面遮光损失，并同步完成了正背面浆料体系优化，降低接触复合损耗与串联电阻。报告期内，公司高效 N 型电池实现量产光电转换效率成功突破 27%，产品核心竞争力全面跃升，跻身行业第一梯队。同时，依托先进的电池生产工艺，旭合科技创新研发的 N 型 SNP 组件采用 SMBB/OBB 半片、小/负间距和低应力互联等先进技术，降低成本的同时实现 23.8%+组件效率、740W 超高功率及 80%双面率，在全生命周期内的发电量较常规 P 型组件提升，能够带来更低的度电成本，可适用于沙戈荒大基地、农渔光、屋顶分布式等多种应用场景。

2、产能建设，夯实发展根基

在光伏行业向高效化、智能化转型，政策引导产业向质量效益型升级的行业背景下，公司聚焦核心产能建设，稳步推进产能布局，为可持续发展筑牢根基。2025 年，公司子公司旭合科技的太阳能电池产业化项目已完成 5GW 产能建设并顺利投产，该产线全面采用行业领先的工业 4.0 标准全自动流水线，引入国际先进的生产设备与前沿工艺，搭配信息化系统对生产全程各环节进行精细化管理，有效减少人工干预，不仅提升了生产效率、降低了人为误差，更实现了产品质量的稳定可控，实现了从原料加工到成品检测的全流程智能化管控，为公司进一步拓展市场份额提供了坚实的产能支撑。报告期内，为进一步满足公司业务发展的需求，公司在云南昭通新建了组件生产基地。截止到报告期末，公司拥有 5GW N 型高效 SNP 电池片和 2GW 组件产能，为公司业务发展奠定了坚实的基础。公司制定了中长期产能发展规划，未来将根据业务需求持续推动产能建设，不断推进产线高效化、智能化升级。

3、深耕国内市场，同时积极开拓海外高毛利市场

2025 年，公司子公司旭合科技深耕能源建设、光伏新能源核心领域，与中国能源建设集团、中广核、上海电气集团等多家龙头企业及集团达成深度合作，签约多个光伏电站项目及产品销售合同。同时，旭合科技与国内多家企业签署战略合作协议，构建长期稳定的合作生态。凭借强劲的综合实力，成功中标多个标杆工程，且多次入围央企及大型企业集中采购名录，充分彰显在行业内的品牌影响力与市场认可度。

与此同时，公司始终将海外高毛利市场开拓作为重要战略方向，逐步打破海外市场壁垒，优化市场布局结构。报告期内，公司境外销售规模呈逐步增长态势，产品主要销往印度、巴西、日本等国家。2025 年海外出货量实现跨越式增长，产品凭借稳定的性能与高性价比赢得海外客户广泛认可。针对海外市场需求差异，公司精准定位高毛利细分领域，加大美国等高毛利市场投入力度，同步推进产品认证与渠道建设，与当地优质合作伙伴建立深度协同关系，2025 年旭合科技已顺利打入美国市场，突破区域市场准入门槛。

4、稳步推进新能源电站开发业务

在当前光伏组件市场竞争激烈的背景下，新能源电站开发业务是旭合科技延伸光伏产业链、提升持续盈利能力的关键布局，与公司高效组件、电池生产业务形成良性互补。2025 年，依托自身高效 N 型产品技术优势，旭合科技持续推进区域电站项目建设，公司已在滁州、重庆等区域建成数个分布式光伏电站项目，同时在云南、辽宁、内蒙等区域推进新能源电站项目的开发，通过产业链协同降低建设成本、多元变现提升盈利水平，为公司贡献稳定利润增量。未来，公司将持续深耕电站开发领域，进一步完善区域布局，强化运维管理与技术创新，让电站开发业务成为驱动公司长远发展的核心盈利支柱之一，为公司高质量发展持续蓄力。

（二）农药化工板块业务

1、稳产提质强管理，优化调度促发展

2025 年，公司农化板块围绕“安全、环保、优质、低耗”经营目标，整体保持平稳运行，全年生产组织有序，产品产量与质量指标稳定可控，有效保障市场销售与备货需求。现场管理方面，建立“外部督查+内部自查”双重风险防控机制，持续推进安全隐患排查治理与闭环管理，强化特殊作业全过程管控，依托智能化系统提升监管效能，加快推进一体化管理平台建设，完成与各级监管平台全面对接，确保生产经营全过程安全可控。质量管控方面，持续完善全流程质量检测体系，严格执行原辅料入厂检验与验证流程，核心产品质量稳定可靠。

2、拓展渠道促合作，增值服务蓄动能

报告期内，受宏观经济环境及农产品市场行情波动等因素影响，农化行业整体需求偏弱、市场竞争加剧，公司农化业务板块经营业绩未达预期。其中，原药业务面临较大经营压力，甲基硫菌灵、环嗪酮等传统优势产品受行业同质化竞争加剧、市场价格波动等影响，销量不及预期；公司制剂业务实现稳步增长，成为业务增长亮点，有效弥补部分业务缺口。面对复杂严峻的市场环境，公司坚持稳中求进的经营思路，持续优化渠道资源配置与区域市场布局。在巩固核心客户长期稳定合作的基础上，重点加强营销体系建设与团队专业能力提升，通过精细化运营管理、客户分级精准维护、技术服务下沉等方式，不断增强客户粘性与市场认可度。同时，公司密切跟踪行业政策及市场供需变化，灵活调整经营策略，持续优化采购、生产与供应协同体系，提升整体运营效率，为后续市场拓展及业务高质量发展积蓄动能。

3、降本增效显成效，精益管控提效益

2025 年，公司主要原材料硫磺价格上涨，硫磺燃烧产生的蒸汽是公司生产的主要动力来源，硫磺价格上涨导致公司蒸汽、动力等能源成本同比增加，生产成本压力上升。报告期内，公司紧扣年度经营目标，将降本增效贯穿生产经营全流程，经营成效稳步显现。环保方面，持续优化工艺技改，有效削减危废排放，节约环保运行成本；采购方面，强化成本管控与供应链协同，剔除原料价格波动影响后，有效压降采购成本，合理运用供应链资金；生产方面，持续优化原料消耗管控，主要原料单耗稳步下降；同时，通过优化生产调度、强化过程管控，在产量未达预期的情况下，最大限度降低能耗与物料损耗。报告期内，公司深化全面预算管理，严控费用支出，优化资金与往来款项管理，精准开展成本核算，精益管控水平持续提升，全方位实现降本增效目标，为企业高质量可持续发展筑牢根基。

4、以技改促提升，着力重塑核心竞争力

2025 年，公司以光气项目、环嗪酮剂型两大技改工作为抓手，同步推进核心竞争力重塑与产品线优化升级，努力破解农化业务持续亏损、产品线单一等难题，推动公司业务高质量发展。光气业务作为公司深耕近五十年的核心优势领域，是农化板块的“压舱石”，其技改重建工作直接关系到公司核心竞争力的重塑与巩固，公司高度重视光气项目技改重建

工作，将其列为年度重点攻坚任务，成立专项工作小组，统筹推进项目规划、审批、建设等各项事宜，持续推动项目落地实施，截止到报告期末，项目已在省级相关部门的审批过程中。环嗪酮作为公司农化板块的核心产品之一，其剂型技改升级是优化产品线、提升产品市场竞争力的关键举措，2025 年公司同步推进年产 5000 吨环嗪酮剂型技改项目，围绕工艺优化、产能提升、质量升级三大核心目标，扎实开展各项工作，截止到报告期末，项目已取得备案证，待取得生产许可证后即可投产。

2、收入与成本

(1) 营业收入构成

单位：元

	2025 年		2024 年		同比增减
	金额	占营业收入比重	金额	占营业收入比重	
营业收入合计	2,342,107,165.64	100%	1,793,141,048.95	100%	30.61%
分行业					
农化	530,604,144.58	22.65%	579,862,354.94	32.34%	-8.49%
光伏	1,811,503,021.06	77.35%	1,213,278,694.01	67.66%	49.31%
分产品					
农药原药及制剂	426,698,011.59	18.22%	492,226,981.17	27.45%	-13.31%
硫酸	70,594,248.53	3.01%	53,268,013.05	2.97%	32.53%
其他农化产品	33,311,884.46	1.42%	34,367,360.72	1.92%	-3.07%
电池片	670,212,943.77	28.62%	799,055,661.94	44.56%	-16.12%
组件	1,113,343,010.50	47.54%	362,845,250.90	20.23%	206.84%
其他光伏业务	27,947,066.79	1.19%	51,377,781.17	2.87%	-45.60%
分地区					
国内	1,478,806,051.34	63.14%	886,844,083.28	49.46%	66.75%
国外	863,301,114.30	36.86%	906,296,965.67	50.54%	-4.74%
分销售模式					
经销	204,786,554.71	8.74%	207,913,006.93	11.59%	-1.50%
直销	2,137,320,610.93	91.26%	1,585,228,042.02	88.41%	34.83%

注：报告期内国外收入按直接销售至境外的口径统计。

(2) 占公司营业收入或营业利润 10%以上的行业、产品、地区、销售模式的情况

适用 不适用

单位：元

	营业收入	营业成本	毛利率	营业收入比上年同期增减	营业成本比上年同期增减	毛利率比上年同期增减
分行业						
农化	530,604,144.58	530,275,353.64	0.06%	-8.49%	-6.49%	-2.14%
光伏	1,811,503,021.06	1,738,485,630.31	4.03%	49.31%	37.49%	8.25%
分产品						
农药原药及制剂	426,698,011.59	417,849,355.07	2.07%	-13.31%	-8.74%	-4.91%
硫酸	70,594,248.53	84,311,234.11	-19.43%	32.53%	13.96%	19.46%

其他农化产品	33,311,884.46	28,114,764.46	15.60%	-3.07%	-20.18%	18.09%
电池片	670,212,943.77	611,899,216.37	8.70%	-16.12%	-25.71%	11.78%
组件	1,113,343,010.50	1,111,017,704.72	0.21%	206.84%	181.67%	8.92%
其他光伏业务	27,947,066.79	15,568,709.22	44.29%	-45.60%	-66.39%	34.44%

公司主营业务数据统计口径在报告期发生调整的情况下，公司最近 1 年按报告期末口径调整后的主营业务数据

适用 不适用

(3) 公司实物销售收入是否大于劳务收入

是 否

行业分类	项目	单位	2025 年	2024 年	同比增减
农化	销售量	元	530,604,144.58	579,862,354.94	-8.49%
	生产量	元	532,660,982.18	554,957,764.33	-4.02%
	库存量	元	59,329,400.44	57,272,562.84	3.59%
光伏	销售量	元	1,811,503,021.06	1,213,278,694.01	49.31%
	生产量	元	1,844,975,193.02	1,214,893,914.20	51.86%
	库存量	元	118,652,602.26	85,180,430.30	39.30%

相关数据同比发生变动 30% 以上的原因说明

适用 不适用

本期光伏业务量增加导致本期销售量、生产量、库存量均增加，生产量包含贸易类产品的采购成本。

(4) 公司已签订的重大销售合同、重大采购合同截至本报告期的履行情况

适用 不适用

(5) 营业成本构成

行业分类

单位：元

行业分类	项目	2025 年		2024 年		同比增减
		金额	占营业成本比重	金额	占营业成本比重	
农化	直接材料	389,003,361.53	17.15%	385,364,245.82	21.04%	0.94%
农化	直接工资	37,596,504.85	1.66%	46,604,862.29	2.54%	-19.33%
农化	制造费用	54,465,910.55	2.40%	78,683,562.05	4.30%	-30.78%
农化	燃料动力	49,209,576.71	2.17%	56,424,886.39	3.08%	-12.79%
光伏	直接材料	917,546,764.34	40.44%	819,551,889.32	44.75%	11.96%
光伏	直接工资	38,502,885.21	1.70%	23,479,399.94	1.28%	63.99%
光伏	制造费用	146,155,348.54	6.44%	150,305,751.00	8.21%	-2.76%
光伏	燃料动力	100,947,770.87	4.45%	142,907,429.96	7.80%	-29.36%
光伏	其他	535,332,861.35	23.60%	128,182,300.77	7.00%	317.63%

说明

光伏-其他主要是委托加工物资。

(6) 报告期内合并范围是否发生变动

是 否

详见第八节财务报告 十、1

(7) 公司报告期内业务、产品或服务发生重大变化或调整有关情况

适用 不适用

(8) 主要销售客户和主要供应商情况

公司主要销售客户情况

前五名客户合计销售金额（元）	585,416,206.59
前五名客户合计销售金额占年度销售总额比例	25.00%
前五名客户销售额中关联方销售额占年度销售总额比例	0.00%

公司前 5 大客户资料

序号	客户名称	销售额（元）	占年度销售总额比例
1	客户一	196,881,546.46	8.41%
2	客户二	142,347,711.66	6.08%
3	客户三	94,192,984.36	4.02%
4	客户四	79,162,308.62	3.38%
5	客户五	72,831,655.49	3.11%
合计	--	585,416,206.59	25.00%

主要客户其他情况说明

适用 不适用

公司主要供应商情况

前五名供应商合计采购金额（元）	733,352,541.43
前五名供应商合计采购金额占年度采购总额比例	18.91%
前五名供应商采购额中关联方采购额占年度采购总额比例	0.00%

公司前 5 名供应商资料

序号	供应商名称	采购额（元）	占年度采购总额比例
1	供应商一	210,239,777.06	5.42%
2	供应商二	183,161,972.73	4.72%
3	供应商三	146,321,154.25	3.77%
4	供应商四	132,957,114.04	3.43%
5	供应商五	60,672,523.35	1.56%
合计	--	733,352,541.43	18.91%

主要供应商其他情况说明

适用 不适用

报告期内公司贸易业务收入占营业收入比例超过 10%

适用 不适用

3、费用

单位：元

	2025 年	2024 年	同比增减	重大变动说明
销售费用	57,140,840.91	45,649,561.13	25.17%	主要系报告期光伏业务市场投入增加、销售人员薪酬及差旅费增加
管理费用	90,557,639.09	84,677,174.31	6.94%	主要系报告期计提股权激励费用增加
财务费用	47,602,247.47	46,580,581.36	2.19%	
研发费用	63,132,209.58	68,680,051.26	-8.08%	主要系报告期材料及动力消耗减少

4、研发投入

☑适用 ☐不适用

主要研发项目名称	项目目的	项目进展	拟达到的目标	预计对公司未来发展的影响
直十二表面活性剂实验方案	提升磺化温度、漂色后分层、中和后分层、分层温度、单值大小对分层的因素影响、磺化及中和工序时间不一等方案进行研究。	已完成 2025 开发任务。	完成生产，为公司创造利润。	目前该产品国内市场主要是进口，项目完成可以进一步开拓国内外市场，满足销售需要。
直十二表面活性剂生产	按实验数据确定了单值范围、静分温度、安全注意事项、监控点等等，现在生产一切正常。	已完成 2025 开发任务。	在完成销售质量指标的同时也探索了成本降低路径。	降低产品生产成本，提升产品质量，提升产品效率。
新剂型开发	开发 500g/L 白多胶悬浮剂、500g/L 甲托悬浮剂湿料加工等产品的制剂产品，提升公司制剂产品品质和销售。	已完成 2025 开发任务。	开发 1-2 个新品种剂型研发。	提升公司制剂产品的市场竞争力，为制剂销售的增长提供技术支持和保障。
新型高效 N 型接触钝化太阳能电池量产技术开发	开发非 SE 激光烧结高阻密栅、低折射率多层减反膜、背面高低磷多层 Poly 等技术，提升 TNP 电池转换效率，降低银浆单耗。	已完成 2025 开发任务。	平均量产效率 26.4%，良率 96%。	提升公司电池的产品竞争力和利润水平。
新型高效 XBC 双极接触钝化太阳能电池技术开发	研究和开发适合大规模量产的 XBC 双极接触钝化太阳能电池结构、制造流程及输出核心专利。	已完成 2025 开发任务，完成 BC 发明专利 5 项。	开发出成套 XBC 电池的规模化量产技术，电池平均量产效率 26.8% 以上，良率 96% 以上。电池和组件可靠性满足行业标准和 IEC 标准；知识产权方面，申请 20 项专利，其中包括 4 项发明专利。	提升公司的技术水平，丰富公司的产品类型，为将来可能出现的行业技术变革提前储备新技术，提高公司抗风险的能力。
高效 N 型双面接触钝化太阳能电池技术开	开发双面接触钝化电池产品，正面局部接	已完成 2025 开发任务，完成相关专利申请	效率提升 0.3%，良率达到 95% 以上；申请	提升公司电池的产品竞争力和利润水平。

发	触钝化技术改善金属复合, 提高电池转换效率。	10 项。	10 项专利, 其中包括至少 2 项发明专利。	
具有完全边缘钝化的 TOPCon 半片电池量产技术开发	开发出基于半片硅片的 TNP 半片电池规模化量产技术, 以及成套的工装和自动化方案。	已完成 2025 开发任务, 提交两个实用新型专利。	平均量产效率 26.6%, 良率 96%	丰富公司的产品类型, 提高公司抗风险的能力。
N 型 TOPCon 太阳能电池 TLS-PET 技术开发	开发 TNP 电池划片后的边缘钝化工艺, 改善电池 CTM, 提升组件功率。	已完成 2025 开发任务。	效率提升 0.1%, 组件功率提升 2-4W; 至少 1 篇专利。	提升公司电池的产品竞争力和利润水平。
分布式高效组件技术开发与产业化	开发一款适配分布式安装的高效技术组件, 在满足客户需求前提下尽可能的提升组件技术的独特性、专业性	已完成 2025 开发任务。	通过组件版型设计、黑色材料搭配与组件耐候可靠性研究, 开发一套性价比高的全黑组件 BOM 材料, 使得组件具有轻便、高颜值的特点, 并搭配 N 型组件技术, 使其效率 >21.5%, 良率 >99%。	提升公司电池的产品竞争力和利润水平。
OBB 高效组件技术开发与产业化	开发正背面无主栅线的电池组件产品, 以及成套的封装方案。	1、重新评估技术路线, 升级最新 OBB 技术方案; 2、寻找机构重新制定认证方案进行中。	1、确定 OBB 产品技术开发路线, 输出专利 3 篇以上; 2、OBB 产品一体化成本相较现有 SMBB 量产产品更低; 3、产品良率相较现有 SMBB 量产产品持平或更优; 4、产品可靠性性能满足 IEC61215 标准规范要求。	提升公司电池的产品竞争力和利润水平。
TOPCon 电池量产新工艺新材料开发	提升 TNP 电池转换效率, 降低发电成本。	已完成 2025 开发任务, 在提效降本方面效果显著。	入库效率达到 25.6%。	提升公司电池的产品竞争力和利润水平。
210 矩形片 (包含方片) 系列双玻组件产品开发	开发一款大功率组件产品满足市场使用需求, 并满足 IEC 可靠性测试需求。	1、小中批量验证中; 2、内部可靠性性能测试验证中。	1、组件转化效率达到 22.5%; 首年衰减率低于 1%, 30 年累计发电量增益较 P 型组件提升 1.6%; 可靠性满足 IEC61215 等测试标准; 2、样品、小批量合格率 ≥90%, 中大批量合格率 ≥98%。	丰富公司的产品类型, 提高公司抗风险的能力。

公司研发人员情况

	2025 年	2024 年	变动比例
研发人员数量 (人)	112	130	-13.85%
研发人员数量占比	8.88%	9.58%	-0.70%
研发人员学历结构			
本科	51	64	-20.31%
硕士	6	7	-14.29%
博士	4	2	100.00%

其他	51	57	-10.53%
研发人员年龄构成			
30 岁以下	37	40	-7.50%
30~40 岁	50	76	-34.21%
40 岁以上	25	14	78.57%

公司研发投入情况

	2025 年	2024 年	变动比例
研发投入金额（元）	63,132,209.58	68,680,051.26	-8.08%
研发投入占营业收入比例	2.70%	3.83%	-1.13%
研发投入资本化的金额（元）	0.00	0.00	0.00%
资本化研发投入占研发投入的比例	0.00%	0.00%	0.00%

公司研发人员构成发生重大变化的原因及影响

适用 不适用

公司研发人员较 2024 年减少，博士及 40 岁以上研发人员有所增加，主要系公司聚焦核心技术研发，精简辅助岗位人员、增加核心研发人员，本次人员结构优化有利于提升研发人均效能、控制研发成本，同时公司持续保留核心研发骨干，聚焦重点研发项目投入，不会对核心技术研发与创新能力产生不利影响。

研发投入总额占营业收入的比重较上年发生显著变化的原因

适用 不适用

研发投入资本化率大幅变动的原因及其合理性说明

适用 不适用

5、现金流

单位：元

项目	2025 年	2024 年	同比增减
经营活动现金流入小计	2,143,196,827.22	2,669,522,352.69	-19.72%
经营活动现金流出小计	2,519,199,482.75	2,563,340,706.51	-1.72%
经营活动产生的现金流量净额	-376,002,655.53	106,181,646.18	-454.11%
投资活动现金流入小计	101,397,423.86	55,157,197.66	83.83%
投资活动现金流出小计	145,912,113.36	277,742,511.06	-47.46%
投资活动产生的现金流量净额	-44,514,689.50	-222,585,313.40	80.00%
筹资活动现金流入小计	1,065,818,308.35	1,187,940,800.00	-10.28%
筹资活动现金流出小计	673,897,904.75	1,030,328,694.61	-34.59%
筹资活动产生的现金流量净额	391,920,403.60	157,612,105.39	148.66%
现金及现金等价物净增加额	-27,610,575.11	49,374,939.49	-155.92%

相关数据同比发生重大变动的主要影响因素说明

适用 不适用

- 1、经营活动现金流入小计较上年度减少，主要系光伏收到的出口退税、增值税留抵退税及政府补助减少所致；

- 2、经营活动现金流出小计较上年度增长，主要系光伏业务应付票据保证金余额增加所致；
- 3、经营活动产生的现金流量净额减少，主要系存入银行票据保证金增加、光伏业务政府补助减少、光伏业务规模扩大导致经营性应收及存货占用资金增加所致；
- 4、投资活动现金流入小计较上年度增加，主要系收回业绩补偿款所致；
- 5、投资活动现金流出小计较上年度减少，主要系光伏项目建设支出减少所致；
- 6、投资活动产生的现金流量净额较上年度增加，主要系收到业绩补偿款及光伏项目建设支出减少所致；
- 7、筹资活动现金流入小计较上年度减少，主要系吸收投资及取得借款减少所致；
- 8、筹资活动现金流出小计较上年度减少，主要系偿还债务及偿还股东和外部非关联单位借款减少所致；
- 9、筹资活动产生的现金流量净额较上年度增加，主要系子公司旭合科技、蓝丰有限增资扩股收到投资款，以及公司向实际控制人郑旭先生借款增加所致；
- 10、现金及现金等价物净增加额较上年度减少，主要系上述经营、投资、筹资活动现金流量综合变动影响所致。

报告期内公司经营活动产生的现金净流量与本年度净利润存在重大差异的原因说明

适用 不适用

本报告期公司经营活动产生的现金净流量为-37,600.27万元，净利润为-27,178.18万元，差异较大，主要系开具应付票据存入保证金增加，因此形成经营现金流与净利润的显著差异。

五、非主营业务分析

适用 不适用

六、资产及负债状况分析

1、资产构成重大变动情况

单位：元

	2025 年末		2025 年初		比重增 减	重大变动说明
	金额	占总资产比例	金额	占总资产比例		
货币资金	895,394,896.33	20.00%	408,134,587.28	11.94%	8.06%	存入银行承兑汇票保证金增加
应收账款	656,527,057.59	14.66%	290,834,854.80	8.51%	6.15%	
合同资产	0.00	0.00%	0.00	0.00%	0.00%	
存货	297,072,948.51	6.64%	182,436,047.60	5.34%	1.30%	
投资性房地产	492,025.49	0.01%	508,832.09	0.01%	0.00%	
长期股权投资	12,434,935.56	0.28%	9,099,207.52	0.27%	0.01%	
固定资产	1,767,776,909.84	39.49%	1,738,088,977.38	50.84%	-11.35%	资产总额增加所致
在建工程	2,789,431.08	0.06%	5,291,667.53	0.15%	-0.09%	
使用权资产	14,726,585.37	0.33%	10,723,319.22	0.31%	0.02%	
短期借款	113,569,510.48	2.54%	169,145,079.50	4.95%	-2.41%	
合同负债	88,782,728.43	1.98%	143,611,174.71	4.20%	-2.22%	
长期借款	344,060,000.00	7.69%	422,640,000.00	12.36%	-4.67%	
租赁负债	12,209,508.25	0.27%	9,928,135.06	0.29%	-0.02%	

	2025 年末		2025 年初		比重增 减	重大变动说明
	金额	占总资产比例	金额	占总资产比例		
其他应收款	62,698,021.55	1.40%	113,699,742.61	3.33%	-1.93%	
应付票据	918,129,544.65	20.51%	387,500,407.10	11.33%	9.18%	开具应付票据增加
其他应付款	766,377,101.34	17.12%	466,103,453.07	13.63%	3.49%	
应付账款	1,086,030,413.85	24.26%	946,964,446.64	27.70%	-3.44%	

境外资产占比较高

适用 不适用

2、以公允价值计量的资产和负债

适用 不适用

单位：元

项目	期初数	本期公允价值变动损益	计入权益的累计公允价值变动	本期计提的减值	本期购买金额	本期出售金额	其他变动	期末数
金融资产								
应收账款融资	3,433,805.19						648,791.59	4,082,596.78
上述合计	3,433,805.19						648,791.59	4,082,596.78
金融负债	0.00							0.00

其他变动的内容

本报告期增加应收票据融资 648,791.59 元。

报告期内公司主要资产计量属性是否发生重大变化

是 否

3、截至报告期末的资产权利受限情况

项目	账面余额	账面价值	受限类型	受限情况
货币资金	857,717,995.37	857,717,995.37	使用权受限	承兑保证金\银行存款冻结
应收票据	147,517,221.79	147,517,221.79	背书或贴现	未终止确认
固定资产	462,001,742.27	370,033,218.77	抵押	旭合科技银行借款抵押
固定资产	34,610,512.30	32,692,513.14	抵押	安徽旭曜融资租赁抵押
固定资产	26,123,339.66	12,617,527.17	抵押	蓝丰有限融资抵押
无形资产	30,100,905.00	28,144,345.98	抵押	旭合科技银行借款抵押
无形资产	17,202,395.20	4,558,183.64	抵押	蓝丰有限融资抵押
合计	1,575,274,111.59	1,453,281,005.86		

七、投资状况分析

1、总体情况

适用 不适用

报告期投资额（元）	上年同期投资额（元）	变动幅度
145,912,113.36	280,667,289.82	-48.01%

2、报告期内获取的重大的股权投资情况

适用 不适用

3、报告期内正在进行的重大的非股权投资情况

适用 不适用

单位：元

项目名称	投资方式	是否为固定资产投资	投资项目涉及行业	本报告期投入金额	截至报告期末累计实际投入金额	资金来源	项目进度	预计收益	截止报告期末累计实现的收益	未达到计划进度和预计收益的原因	披露日期（如有）	披露索引（如有）
旭合半片产线及二次配	自建	是	N型光伏电池及组件	210,823,358.12	210,823,358.12	自筹	100.00%	500,000,000.00	0.00	项目于2025年11月刚投产，尚处于产能爬坡阶段，产能与效益未完全释放		
合计	--	--	--	210,823,358.12	210,823,358.12	--	--	500,000,000.00	0.00	--	--	--

4、金融资产投资

(1) 证券投资情况

适用 不适用

公司报告期不存在证券投资。

(2) 衍生品投资情况

适用 不适用

1) 报告期内以套期保值为目的的衍生品投资

适用 不适用

单位：万元

衍生品投资类型	初始投资金额	期初金额	本期公允价值变动损益	计入权益的累计公允价值变动	报告期内购入金额	报告期内售出金额	期末金额	期末投资金额占公司报告期末净资产比例
锁汇业务	808.81	808.81	12.16	0	0	820.97	0	0.00%
掉期业务	0	0	151.04	0	46,027.07	46,178.11	0	0.00%
期权业务	0	0	15.95	0	0	15.95	0	0.00%
合计	808.81	808.81	179.15	0	46,027.07	47,015.03	0	0.00%
报告期内套期保值业务的会计政策、会计核算具体原则，以及与上一报告期相比是否发生重大变化的说明	否							
报告期实际损益情况的说明	报告期内，投资收益 179.15 万元。							
套期保值效果的说明	远期外汇锁定业务，在外币兑人民币波动幅度不大时，基本能够达到套保目的。 掉期业务，可以用于管理双向、多期限现金流，实现净风险敞口的套期保值。 期权业务，当市场波动巨大或方向不确定时，套保效果更具有灵活性。							
衍生品投资资金来源	自有资金							
报告期衍生品持仓的风险分析及控制措施说明（包括但不限于市场风险、流动性风险、信用风险、操作风险、法律风险等）	<p>一、风险分析</p> <p>1、市场风险：金融市场受宏观经济形势、行业周期等诸多因素影响，汇率波动具有双向性，在远期汇率走势中，可能出现远期外汇交易汇率锁定价格低于交割当日公司记账汇率，造成公司汇兑损失。</p> <p>2、流动性风险：因公司业务变动、市场变动等各种原因需提前平仓或展期已办理的金融衍生品交易业务，存在须向银行支付差价的风险。</p> <p>3、政策及法律风险：因相关法律制度发生变化或交易对手违反相关法律制度或合同约定，造成合约无法正常执行而给公司带来损失。</p> <p>4、其它风险：在开展交易时，如操作人员未按规定程序进行衍生品交易操作或未能充分理解衍生品信息，将带来操作风险，或导致经营活动不符合法律规定或者外部法律事件而造成的损失。</p> <p>二、控制措施</p> <p>1、公司已制订《衍生品交易业务管理制度》，对衍生品交易的操作原则、审批权限、日常管理、风控机制等做出规定，规范业务操作、防控相关风险。</p> <p>2、公司将谨慎选择具有相关经营资格的金融机构进行合作，必要时可聘请外部具有丰富投资管理经验的人员为公司提供咨询服务，保证公司在投资前进行严格、科学的研究、论证，最大程度降低操作风险和履约风险。</p> <p>3、在业务操作过程中，公司与合作方将严格遵守国家有关法律法规的规定，防范法律风险，定期对衍生品业务的规范性、内控机制的有效性、信息披露的真实性等方面进行监督检查；密切关注国内外监管机构的政策变化和规定的变更，根据其影响提前做好衍生品交易业务调整，避免发生政策风险。</p> <p>4、公司将坚持谨慎投资的原则，持续加强对经济政策和形势、市场环境变化等分析和调研，及时调整投资策略及规模；持续加强相关人员的专业知识培训，提高从业人员的专业素养。</p> <p>5、公司董事会指定董事会审计委员会负责审查衍生品交易的必要性、可行性、风险控制情况，公司内部审计部门负责监督、核查衍生品交易业务实施情况，并向公司董事会审计委员会报告。</p>							
已投资衍生品报告期内市场	外汇衍生品每月底基于资产负债表日的公开价格确定公允价值变动。							

价格或产品公允价值变动的情况，对衍生品公允价值的分析应披露具体使用的方法及相关假设与参数的设定	
涉诉情况（如适用）	不适用
衍生品投资审批董事会公告披露日期（如有）	2025 年 04 月 29 日
衍生品投资审批股东会公告披露日期（如有）	2025 年 05 月 23 日

2) 报告期内以投机为目的的衍生品投资

适用 不适用

公司报告期不存在以投机为目的的衍生品投资。

八、重大资产和股权出售

1、出售重大资产情况

适用 不适用

公司报告期未出售重大资产。

2、出售重大股权情况

适用 不适用

九、主要控股参股公司分析

适用 不适用

主要子公司及对公司净利润影响达 10%以上的参股公司情况

单位：万元

公司名称	公司类型	主要业务	注册资本	总资产	净资产	营业收入	营业利润	净利润
安徽旭合新能源科	子公司	光伏设备及元器件	54,509.27	354,322.41	46,917.69	181,150.30	-9,824.24	-7,658.05

技有限公司		销售；机械电气设备制造；光伏设备及元器件制造；光伏发电设备租赁						
江苏蓝丰生物化工有限公司	子公司	农药生产、批发等	13,300.00	69,617.19	25,068.68	49,982.11	-16,269.42	-16,412.59

报告期内取得和处置子公司的情况

适用 不适用

公司名称	报告期内取得和处置子公司方式	对整体生产经营和业绩的影响
昭通旭合新能源科技有限公司（以下简称“昭通旭合”）	新设子公司	无重大影响
海南旭合新能源科技有限责任公司（以下简称“海南旭合”）	新设子公司	无重大影响
重庆晟启新能源科技有限公司（以下简称“重庆晟启”）	新设子公司	无重大影响
旭合新能源科技（兴安盟）有限公司（以下简称“兴安盟旭合”）	新设子公司	无重大影响
北安市双合新能源科技有限公司（以下简称“北安双合”）	新设子公司	无重大影响
滁州旭鹏储能科技有限公司（以下简称“滁州旭鹏”）	新设子公司	无重大影响
淮北旭萃新能源科技有限责任公司（以下简称“淮北旭萃”）	新设子公司	无重大影响
滁州市旭赢新能源有限公司（以下简称“滁州旭赢”）	新设子公司	无重大影响
青冈县西鼎新能源有限公司（以下简称“青冈西鼎”）	新设子公司	无重大影响
滁州旭江新能源科技有限公司（以下简称“滁州旭江”）	新设子公司	无重大影响
滁州旭北新能源科技有限公司（以下简称“滁州旭北”）	新设子公司	无重大影响
辽宁亦辰新能科技有限公司（以下简称“辽宁亦辰”）	企业合并	无重大影响
辽宁林源全钒液流储能技术有限公司（以下简称“辽宁林源”）	企业合并	无重大影响
中卫市旭合新能源科技有限公司	注销	无重大影响
库尔勒旭光航新能源有限公司	注销	无重大影响

主要控股参股公司情况说明

辽宁亦辰新能科技有限公司（以下简称“辽宁亦辰”）、辽宁林源全钒液流储能技术有限公司（以下简称“辽宁林源”）2025年3-7月纳入合并范围。

十、公司控制的结构化主体情况

适用 不适用

十一、公司未来发展的展望

（一）公司未来发展的展望

2026 年，公司将坚持稳中求进、提质增效的总体思路，积极顺应市场形势变化，抓住行业发展机遇，扎实推进各项工作提质升级，助力实现高质量可持续发展。其中，光伏新能源板块将紧跟行业技术迭代趋势，立足 N 型电池主流赛道，推进产能优化与技术升级，强化供应链韧性，加大国内外市场开拓力度，提升品牌影响力，重点推动电站项目，推动光伏业务实现规模化突破的同时提升盈利能力；农化板块将持续聚焦光气项目技改成果落地，优化产品结构，持续降本增效、提升核心产品竞争力与盈利水平，同时加大制剂业务的生产和销售、稳固农化业务基本盘，力争实现双主业协同增长、效益同步提升。具体计划如下：

光伏新能源板块业务：将一如既往地保持对新能源产业链市场和政策的敏感度，积极把握光伏等新能源产业的发展机遇。采购方面，拓宽采购渠道，提升供应链管理能力和降低硅及非硅成本；销售方面，优化市场布局，深耕国内市场，夯实国内市场基本盘；海外市场方面，继续将高毛利市场开拓作为核心战略，进一步突破海外市场壁垒、扩大海外出货规模。电站开发方面，稳步推进新能源电站开发，保障重点项目落地，加强与合作方协作获取订单，进一步完善光伏产业链布局，提升板块持续盈利能力与长远发展潜力。生产管控方面，在使用高性价比硅片、电池的基础上和行业头部企业对标，实现效率和成本双领先。研发方面，将持续深耕 N 型高效 SNP 技术路线，在稳步提升电池平均转换效率的同时，紧跟行业前沿技术布局，推进高效局域发射极、高效 XBC、钙钛矿叠层电池等技术研究工作，不断强化技术领先优势。通过上述举措，确保公司光伏新能源板块业务战略规划稳步推进、顺利落地，努力达成预期经营目标。

农药化工板块业务：将重点推动公司光气项目技改重建工作的落地，同时以完成公司年产 5000 吨环嗪酮剂型的技改并投产为重要目标，重塑公司核心竞争力，优化并丰富公司的产品线。销售方面，全力践行“存量稳基、增量破局”营销战略，深耕现有市场与客户，精准拓展增量市场、产品与客户群，推动供销业务提质增效；生产管控方面，始终严守安全环保红线，紧扣安全生产相关攻坚行动与建设要求，完善安全管理体系，深化污染治理与资源化利用，实现安全环保与生产经营协同发展；把降本增效贯穿生产运营全过程，通过工艺优化、产能提升、采购管控、费用压缩等方式，持续挖掘盈利空间，提升企业经营效益。面对行业深度调整，团队将通过进一步优化营销策略稳住基本盘，原药价格下行压力与技术短板仍需突破，加快产品迭代与登记进度，在巩固现有市场份额基础上，深化制剂业务的结构化布局，为应对复杂市场环境夯实基础。

（二）公司面临的风险和应对措施

1、农药市场竞争风险

我国是农药生产大国，农药厂家多而分散，国内各厂家技术水平参差不齐，价格竞争激烈，大量小型生产厂家因环保监控困难，环保投入较少，生产成本具有比较优势。公司是国内较大的农药生产企业，生产能力位居全国前列，技术实力雄厚，产品质量可靠。近年来，虽然有关部门逐步提高了农药生产行业的准入门槛，加强了农药新上项目的把控力度，提高了环保监管要求，但国内仍然存在较多同类项目不断进入市场，国际农药行业巨头也逐步进入国内市场，导致了行业竞争日趋加剧。因此，公司可能会面临一定的市场竞争风险。应对措施：加快技术改造，继续降本增效，增强市场竞争力，同时及时转变营销策略，加大国际市场登记力度，积极开拓新兴市场，从而在新一轮竞争中占据更大的市场份额。

2、农化行业安全和环保风险

公司在生产经营中会产生废水、废气、固废和噪音，生产中涉及的部分原材料、产品为危险化学品，具有易燃、易爆、腐蚀性或有毒等性质，生产过程中涉及高温、高压等工艺，对设备安全性及人工操作适当性要求较高，存在因设备及工艺不完善，物品保管及操作不当等原因造成意外安全事故的风险。应对措施：公司一贯注重安全生产和环境保护，严格遵守国家安全生产和环境保护领域相关法律法规。公司管理层对相关危险化学品的生产安全高度重视，从综合防范入手，在组织、管理、教育和技术上，采取切实有效措施，保证工人在日常生产和检修活动中的安全。

3、农化行业原材料价格波动风险

公司外购的主要原材料有氯甲酸甲酯、氯甲酸乙酯、环己酯、硫磺、硫化碱、邻苯二胺、硫氰酸钠等大宗化工产品，上述产品的供应和价格一定程度上受能源、交通运输以及国家政策等因素影响，其价格可能会出现异常波动情况，影响公司经济效益。应对措施：针对原材料价格波动风险，公司一方面将着重通过及时了解行情信息，对大宗材料采取预订、

锁单及套期保值等措施，并全面导入采购招投标机制，保障采购材料的价格基本稳定，减少行情波动给公司带来的风险；另一方面将继续提高现有原料的利用效率，严格控制生产成本。通过招标采购等方式降低采购价格，通过优化工艺流程、加强管理等方式，有效降低原料的单位产品用量。

4、光伏行业市场竞争风险

光伏企业面临的市场风险首先体现在全球市场竞争的日益激烈上。随着技术的进步和产能的扩张，光伏产品的价格波动性增加，价格战频发，企业利润空间受到压缩。同时，市场需求的变化难以准确预测，尤其是在新兴市场，政策变动、经济波动和消费者接受度等因素都可能对市场需求产生重大影响。此外，国际贸易环境的不确定性，如关税政策调整、贸易壁垒增加等，也给光伏企业的出口业务带来了巨大挑战。

应对措施：公司将加强市场研究，建立专业的市场情报团队，密切关注行业动态和竞争对手策略，及时调整市场策略。同时，积极开拓多元化市场，减少对单一市场的依赖，通过全球化布局来分散市场风险。此外，提升产品竞争力也是关键，公司将不断加大研发投入，提升产品质量和技术含量，降低成本，以高性价比的产品赢得市场。

5、光伏行业技术更迭快速风险

光伏行业的技术更新速度极快，新技术层出不穷，企业若不能跟上技术创新的步伐，将面临被市场淘汰的风险。技术创新需要大量的研发投入，但研发结果具有不确定性，一旦失败，将给企业带来巨大损失。此外，知识产权保护问题也是光伏企业面临的技术风险之一，若企业的核心技术被侵权，将严重影响其市场竞争力和盈利能力。

应对措施：公司将建立稳定的研发投入机制，确保技术创新的持续性。同时，加强知识产权保护，及时申请专利和商标，建立完善的知识产权管理体系，防止技术泄露和侵权。此外，公司还考虑与高校、科研机构等建立合作关系，共同研发新技术，降低研发风险。通过产学研合作，充分利用外部资源，加速技术创新进程。

6、光伏行业原材料价格波动风险

公司光伏产品以硅料为基础原材料，在此基础上加工成硅片、电池片，再结合各种辅材最终组装成光伏组件。如果大型硅料生产企业或其他辅材供应商出现不可预测的产能波动，或者下游市场的阶段性超预期需求爆发，将给公司原材料采购带来一定的风险。

应对措施：公司将不断完善供应商评估和管理体系，确保供应商的稳定性和可靠性；与供应商建立长期稳定的合作关系，签订长期采购合同以锁定成本，密切关注原材料价格波动，加强库存管理，有效控制各类基础原材料的库存结构。

十二、报告期内接待调研、沟通、采访等活动

适用 不适用

接待时间	接待地点	接待方式	接待对象类型	接待对象	谈论的主要内容及提供的资料	调研的基本情况索引
2025年05月21日	价值在线网络互动	网络平台线上交流	其他	参与网上业绩说明会的投资者	公司经营情况、未来发展及项目进展等	详见2025年5月21日登载于巨潮资讯网（www.cninfo.com.cn）的《投资者关系活动记录表》（编号：2025-001）

十三、市值管理制度和估值提升计划的制定落实情况

公司是否制定了市值管理制度。

是 否

公司是否披露了估值提升计划。

是 否

十四、“质量回报双提升”行动方案贯彻落实情况

公司是否披露了“质量回报双提升”行动方案公告。

是 否

第四节 公司治理、环境和社会

一、公司治理的基本状况

报告期内，公司严格按照《公司法》、《证券法》、《深圳证券交易所股票上市规则》、《深圳证券交易所上市公司自律监管指引第 1 号——主板上市公司规范运作》和其他相关法律、法规的有关规定，不断完善公司的法人治理结构，建立健全内部控制制度，加强信息披露工作，积极开展投资者关系管理工作，不断提高公司治理水平，促进公司规范运作。公司治理的实际状况基本符合中国证监会发布的有关上市公司治理的规范性文件。

1、关于股东与股东会

公司严格按照《公司法》、《上市公司股东会规则》、《公司章程》和《股东会议事规则》召开年度股东会及临时股东大会。自上市以来，均由律师列席股东会，并对股东会的召开和表决程序出具法律意见书。会议的通知时间、授权委托程序、召集召开程序、会议召集人、出席会议人员的资格、会议表决程序等事宜均符合相关规定，会议决议得到充分、及时的披露。在股东会上设有股东发言环节，股东可充分表达自己的意见，确保了中小股东的话语权。公司召开股东会的各项工作均严格按照相关法规和规章进行，无违反《上市公司股东会规则》的情形。报告期内，公司共召开了 4 次股东会，会议均由董事会召集、召开。

2、关于控股股东与公司

在公司的日常经营中，公司控股股东及实际控制人严格按照《公司法》、《证券法》等法律、法规的规定，规范自己的行为，没有超越股东会和董事会直接或间接干预公司的决策和正常的经营活动。公司拥有独立完整的业务和自主经营能力，在业务、人员、资产、机构、财务上独立于控股股东及实际控制人；控股股东及实际控制人及其它关联方与公司不存在同业竞争及“一控多”的现象。

3、关于董事和董事会

公司董事会设董事 8 名，其中独立董事 3 名，公司董事由股东会选举或更换，任期三年，董事的选举采用累积投票制，并在股东会召开前详细披露董事候选人的资料信息，保证了董事选聘的公开、公平、公正、独立。公司董事会各董事的任职资格、任免情况符合法定程序；董事会人员及构成符合有关法律法规的要求，具备合理的专业结构。报告期内，公司共召开董事会会议 9 次，会议的召集召开程序符合法律法规、《公司章程》及《公司董事会议事规则》的相关规定。各位董事能够依据《深圳证券交易所上市公司自律监管指引第 1 号——主板上市公司规范运作》、《董事会议事规则》、《独立董事工作细则》等相关法规及内部管理制度开展工作，忠实、诚信、勤勉地履行职责和义务，积极出席董事会和股东会，有效的发挥了董事在规范运作中的作用。独立董事依法独立地履行其职责，对公司重大决策、定期报告、利润分配方案等事项发表独立意见，认真维护公司整体利益，维护中小股东的合法权益。

4、关于公司高级管理人员

公司的高级管理人员由董事会严格按照《公司章程》、《总经理工作细则》等制度的要求，依据总经理及其他高级管理人员的任职资格、工作经验、经营管理能力等因素选举产生，由董事会聘任。公司经理层之间分工明确，按权限职责实施分级管理，分级掌控，同时建立了较完善的内部控制制度，不定期召开总经理办公会议、专题会议等，确保对公司日常经营实施有效控制。公司高级管理人员严格执行《总经理工作细则》，不存在越权行使职权的行为，董事会能够对公司高级管理人员实施有效的监督和制约。

截止报告期末，公司治理的实际情况符合中国证监会、深圳证券交易所发布的有关上市公司治理的规范性文件要求，公司治理实际情况与《公司法》和中国证监会相关规定的要求不存在差异。公司治理的实际状况与法律、行政法规和中国证监会发布的关于上市公司治理的规定是否存在重大差异。

公司治理的实际状况与法律、行政法规和中国证监会发布的关于上市公司治理的规定是否存在重大差异

是 否

公司治理的实际状况与法律、行政法规和中国证监会发布的关于上市公司治理的规定不存在重大差异。

二、公司相对于控股股东、实际控制人在保证公司资产、人员、财务、机构、业务等方面的独立情况

公司严格按照《公司法》、《证券法》等有关法律、法规和《公司章程》的规定规范运作，在资产、人员、财务、机构、业务方面与公司控股股东、实际控制人及其控制的其他企业相互独立，具有独立完整的业务体系和面向市场自主经营的能力。本公司在资产、人员、财务、机构和业务等方面的独立性情况如下：

（一）资产完整性

公司具备完整的与现有业务有关的经营系统和配套设施，合法拥有与经营相关的土地、房屋、办公设备等资产的所有权或使用权，具有独立的采购和营销系统。上述资产权属清晰，不存在以资产、权益或信誉为控股股东、实际控制人及其控制的其他企业提供担保的情况，也不存在资产、资金被控股股东、实际控制人及其控制的其他企业违规占用而损害公司利益的情形。

（二）人员独立性

公司的董事、总经理及其他高级管理人员，均以合法程序选举或聘任，不存在控股股东超越公司董事会和董事会作出人事任免决定的情况。公司的总经理、副总经理、财务总监、董事会秘书等高级管理人员均专职在公司工作并领取薪酬，未在控股股东、实际控制人及其控制的其他企业中担任除董事以外的其他职务；公司的财务人员没有在控股股东、实际控制人及其控制的其他企业中兼职的情况。

（三）财务独立性

公司设有独立的财务部门，配备专职财务人员，建立了独立的会计核算体系，能够独立作出财务决策。本公司制定了符合上市公司要求的财务会计制度、财务管理制度等内部控制制度，并制定了对子公司的财务管理制度。本公司有独立的银行账户，不存在与控股股东、实际控制人及其控制的其他企业共用银行账户的情形。本公司作为独立的纳税人，单独办理税务登记，依法独立纳税，不存在与控股股东、实际控制人及其控制的其他企业混合纳税的现象。

（四）机构独立性

公司按照《公司法》、《上市公司章程指引》等有关法律、法规及规范性文件的规定，制定了《公司章程》，设立了股东会、董事会等决策和监督机构，建立健全了内部经营管理机构，独立行使经营管理职权。同时，本公司建立了与公司业务相适应的组织结构，各部门职责明确，依照《公司章程》和公司规章制度行使职权。本公司的组织机构独立，与控股股东、实际控制人及其控制的其他企业不存在机构混同的情形。

（五）业务独立性

公司具有完整的业务体系，拥有独立的产、供、销系统和研究开发能力，在业务上与控股股东、实际控制人及其控制的其他企业不存在同业竞争或者显失公平的关联交易，具有直接面向市场独立经营的能力。

三、同业竞争情况

适用 不适用

四、董事和高级管理人员情况

1、基本情况

姓名	性别	年龄	职务	任职状态	任期起始日期	任期终止日期	期初持股数（股）	本期增持股份数量（股）	本期减持股份数量（股）	其他增减变动（股）	期末持股数（股）	股份增减变动的原因
郑旭	男	61	董事长	现任	2023年07	2026年07	67,457,432	0	0	0	67,457,432	

					月 28 日	月 28 日						
崔海峰	男	55	副董事长	现任	2023 年 07 月 28 日	2026 年 07 月 28 日	1,500 ,000	500,0 00	450,0 00	0	1,550 ,000	公司 股权 激励 限制 性股 票授 予、 回购 注销
李少华	男	46	副董事长	现任	2023 年 07 月 28 日	2026 年 07 月 28 日	3,000 ,000	1,000 ,000	900,0 00	0	3,100 ,000	公司 股权 激励 限制 性股 票授 予、 回购 注销
李质磊	男	46	董事	现任	2023 年 07 月 28 日	2026 年 07 月 28 日	3,000 ,000	0	900,0 00	0	2,100 ,000	公司 股权 激励 限制 性股 票回 购注 销
路忠林	男	45	董事	现任	2023 年 07 月 28 日	2026 年 07 月 28 日	1,900 ,000	0	570,0 00	0	1,330 ,000	公司 股权 激励 限制 性股 票回 购注 销
刘兴翀	男	45	独立董事	现任	2023 年 07 月 28 日	2026 年 07 月 28 日	0	0	0	0	0	
袁坚	男	43	独立董事	现任	2021 年 06 月 15 日	2026 年 07 月 28 日	0	0	0	0	0	
汤健	女	60	独立董事	现任	2023 年 07 月 28 日	2026 年 07 月 28 日	0	0	0	0	0	
韩宜辰	男	35	监事会主席	离任	2023 年 07 月 28 日	2025 年 08 月 15 日	0	0	0	0	0	
任军利	男	39	监事	离任	2023 年 07 月 28 日	2025 年 08 月 15 日		0	0	0	1,000 ,000	公司 股权 激励 限制 性股

												票授予
王天立	男	59	监事	离任	2023年07月28日	2025年08月15日	0	0	0	0	100,000	公司股权激励限制性股票授予
邢军	男	53	副总经理兼财务总监	离任	2023年07月28日	2026年01月16日	500,000	100,000	150,000	0	450,000	公司股权激励限制性股票授予、回购注销
唐海军	男	45	副总经理兼董事会秘书	现任	2021年08月18日	2026年07月28日	1,320,000	1,000,000	1,320,000	0	1,000,000	公司股权激励限制性股票授予、回购注销
合计	--	--	--	--	--	--	78,677,432	2,600,000	4,290,000	0	78,087,432	--

报告期是否存在任期内董事和高级管理人员离任的情况

是 否

公司董事、高级管理人员变动情况

适用 不适用

2、任职情况

公司现任董事、高级管理人员专业背景、主要工作经历以及目前在公司的主要职责

1、郑旭先生，中国国籍，1965年出生，无境外永久居留权，本科学历，工商管理专业，高级经济师。曾任中国石油天然气第七建设公司金属结构厂厂长、青岛天能电力工程机械有限公司董事长兼总经理、青岛天能重工股份有限公司董事长兼任总经理、青岛天能重工股份有限公司副董事长、宁波兮茗投资管理有限公司董事，现任安徽旭合资本控股有限公司董事兼总经理，安徽兮茗资本控股有限公司董事兼总经理，安徽旭合新能源科技有限公司董事长，本公司董事长。

2、崔海峰先生，中国国籍，1971年出生，无境外永久居留权。硕士研究生。曾任职于白城大生农业开发控股有限公司总经理，成来电气科技有限公司总裁，现任安徽旭合新能源科技有限公司副董事长，北京权兴新能源科技有限公司执行董事、经理，安徽旭合清洁能源科技有限公司总经理，本公司副董事长。

3、李少华先生，中国国籍，1980年出生，博士学历，高级项目经理，高级工程师。曾任职于中国科学院化学所，现任中科院过程所企业硕士生导师，江苏蓝丰生物化工有限公司执行董事兼总经理，江苏蓝丰进出口有限公司执行董事兼总经理，江苏蓝丰作物科技有限责任公司执行董事兼总经理，本公司副董事长。

4、李质磊先生，中国国籍，1980年出生，无境外永久居留权，研究生学历，曾任中电电气（南京）光伏有限公司工艺主管、天威新能源控股有限公司电池技术部部长、江苏日托光伏科技股份有限公司运营副总裁，现任安徽旭合新能源科技有限公司董事兼总经理，安徽旭合清洁能源科技有限公司执行董事，安徽巽顺投资合伙企业（有限合伙）执行事务合伙人，安徽瓴先新能源投资合伙企业（有限合伙）执行事务合伙人，本公司董事、总经理。

5、路忠林先生，中国国籍，1981 年出生，无境外永久居留权，博士学位，曾任东南大学物理系讲师、台湾成功大学卓越创新研究中心研究专家、天威新能源控股有限公司 CTO 助理、江苏日托光伏科技股份有限公司董事、副总裁，现任安徽旭合新能源科技有限公司董事、常务副总经理、CTO，本公司董事。

6、刘兴翀先生，中国国籍，1981 年出生，无境外永久居留权，博士学位，毕业于南京大学。曾任南京日托光伏科技股份有限公司研发总监、协鑫集成科技股份有限公司技术总监，现任西南石油大学新能源与材料学院副教授，成都格莱飞科技股份有限公司董事、总工程师，本公司独立董事。

7、袁坚先生，中国国籍，1983 年出生，无境外永久居留权，博士学位，毕业于中南财经政法大学和北京大学。曾任职于北京市中伦律师事务所房地产金融部，中融国际信托有限公司部门副总经理，深圳市全新好股份有限公司董事长，泓钧实业集团有限公司总裁，长沙新一代半导体研究院有限公司副总裁，海南天堃芯智自強私募股权基金合伙企业（有限合伙）执行事务合伙人，现任明亚基金管理有限责任公司董事，广东惠来农村商业银行股份有限公司监事，北京优立视觉科技有限公司监事，深圳优立时空科技有限公司董事，本公司独立董事。

8、汤健女士，中国国籍，1966 年出生，无境外永久居留权，硕士学历。曾任湖南工商大学会计学院副教授、教授，会计学院会计系副主任，会计学院副院长；现任湖南工商大学会计学院专职教授，本公司独立董事。

9、邢军先生，中国国籍，1973 年出生，无境外永久居留权，会计学专业，本科学历，高级会计师。曾任青岛啤酒股份有限公司财务部经理、监事，青岛啤酒广告文化传播有限公司董事，青岛天能重工股份有限公司财务总监，安徽旭合新能源科技有限公司财务总监，报告期内任安徽旭合新能源科技有限公司副总经理，本公司副总经理兼财务总监。2026 年 1 月，公司董事会收到邢军先生的辞职报告，其因个人原因不能履职，申请辞去公司副总经理及财务总监职务，辞职后将不在公司担任任何职务。

10、唐海军先生，中国国籍，1981 年出生，硕士学历。曾任北京东方园林生态股份有限公司证券发展部副总经理兼证券事务代表，惠州硕贝德无线科技股份有限公司董事会秘书，中广核技术发展股份有限公司董事会工作部总经理等职务。现任本公司副总经理兼董事会秘书。

控股股东、实际控制人同时担任上市公司董事长和总经理的情况

适用 不适用

在股东单位任职情况

适用 不适用

任职人员姓名	股东单位名称	在股东单位担任的职务	任期起始日期	任期终止日期	在股东单位是否领取报酬津贴
李质磊	安徽巽顺投资合伙企业（有限合伙）	执行事务合伙人	2023 年 06 月 14 日		否
在股东单位任职情况的说明	李质磊系公司股东安徽巽顺投资合伙企业（有限合伙）的执行事务合伙人。				

在其他单位任职情况

适用 不适用

任职人员姓名	其他单位名称	在其他单位担任的职务	任期起始日期	任期终止日期	在其他单位是否领取报酬津贴
郑旭	安徽旭合新能源科技有限公司	董事长	2023 年 06 月 13 日		否
郑旭	安徽旭合资本控股有限公司	执行董事兼总经理	2021 年 07 月 08 日		否
郑旭	安徽兮茗资本控股有限公司	总经理, 董事, 财务负责人	2024 年 08 月 14 日		否
崔海峰	安徽旭合新能源科技有限公司	副董事长	2023 年 09 月 01 日		是
崔海峰	安徽旭合清洁能源科技有限公司	总经理	2023 年 08 月 10 日		否
崔海峰	北京权兴新能源	执行董事、经理	2019 年 06 月 28 日		否

	科技有限公司		日		
崔海峰	青岛润能新能源科技有限公司	董事	2020年11月04日		否
李少华	江苏蓝丰进出口有限公司	执行董事兼总经理	2024年03月14日		否
李少华	江苏蓝丰作物科技有限责任公司	执行董事, 总经理	2024年03月14日		否
李少华	江苏蓝丰生物化工有限公司	执行董事, 总经理	2023年10月01日		否
李少华	中国科学院过程工程研究所	硕士生导师			否
李质磊	安徽旭合新能源科技有限公司	董事兼总经理	2022年08月30日		是
李质磊	安徽旭合清洁能源科技有限公司	执行董事	2022年11月16日		否
李质磊	安徽瓴先新能源投资合伙企业(有限合伙)	执行事务合伙人	2022年09月26日		否
李质磊	安徽巽顺投资合伙企业(有限合伙)	执行事务合伙人	2022年10月28日		否
路忠林	安徽旭合新能源科技有限公司	董事、CTO	2023年01月01日		是
路忠林	安徽旭合新能源科技有限公司	常务副总经理	2024年03月20日		是
刘兴翀	成都格莱飞科技股份有限公司	董事、总工程师	2014年06月26日		否
刘兴翀	西南石油大学新能源与材料学院	副教授	2018年10月30日		是
袁坚	广东惠来农村商业银行有限公司	监事	2020年07月29日		是
袁坚	明亚基金管理有限责任公司	董事	2019年02月27日		否
袁坚	北京优立视觉科技有限公司	监事	2022年06月20日		否
袁坚	深圳优立时空科技有限公司	董事	2021年12月15日		否
汤健	湖南工商大学	教授	2006年09月01日		是
在其他单位任职情况的说明	不适用				

公司现任及报告期内离任董事和高级管理人员近三年证券监管机构处罚的情况

适用 不适用

3、董事、高级管理人员薪酬情况

董事、高级管理人员薪酬的决策程序、确定依据、实际支付情况

决策程序：公司董事报酬由公司股东会审议确定，高级管理人员的报酬由公司董事会审议确定。

确定依据：在公司任职的董事和高级管理人员按其行政岗位及职务，根据薪酬与考核委员会对其进行的履职情况考评结果确定报酬。

实际支付情况：2025年度，公司董事和高级管理人员实际支付的薪酬总额为 577.18 万元。

公司报告期内董事和高级管理人员薪酬情况

单位：万元

姓名	性别	年龄	职务	任职状态	从公司获得的税前报酬总额	是否在公司关联方获取报酬
郑旭	男	61	董事长	现任	70.57	否
崔海峰	男	55	副董事长	现任	45.14	否
李少华	男	46	副董事长	现任	63.66	否
李质磊	男	46	董事兼总经理	现任	59.51	否
路忠林	男	45	董事	现任	60.47	否
刘兴翀	男	45	独立董事	现任	10.2	否
袁坚	男	43	独立董事	现任	10.2	否
汤健	女	60	独立董事	现任	10.2	否
韩宜辰	男	35	监事会主席	离任	34.4	否
任军利	男	39	监事	离任	54.28	否
王天立	男	59	监事	离任	26.5	否
邢军	男	53	副总经理兼财务总监	离任	65.64	否
唐海军	男	45	副总经理兼董事会秘书	现任	66.41	否
合计	—	—	—	—	577.18	—

报告期末全体董事和高级管理人员实际获得薪酬的考核依据	《董事、高级管理人员薪酬管理制度》
报告期末全体董事和高级管理人员实际获得薪酬的考核完成情况	已完成考核。
报告期末全体董事和高级管理人员实际获得薪酬的递延支付安排	不适用
报告期末全体董事和高级管理人员实际获得薪酬的止付追索情况	不适用

其他情况说明

适用 不适用

五、报告期内董事履行职责的情况

1、董事出席董事会及股东大会的情况

董事出席董事会及股东大会的情况							
董事姓名	本报告期应参加董事会次数	现场出席董事会次数	以通讯方式参加董事会次数	委托出席董事会次数	缺席董事会次数	是否连续两次未亲自参加董事会会议	出席股东大会次数
郑旭	9	0	9	0	0	否	4
崔海峰	9	0	9	0	0	否	4
李少华	9	0	9	0	0	否	4
李质磊	9	0	9	0	0	否	4
路忠林	9	0	9	0	0	否	4
刘兴翀	9	0	9	0	0	否	4
袁坚	9	0	9	0	0	否	4
汤健	9	0	9	0	0	否	4

连续两次未亲自出席董事会的说明

不适用

2、董事对公司有关事项提出异议的情况

董事对公司有关事项是否提出异议

是 否

报告期内董事对公司有关事项未提出异议。

3、董事履行职责的其他说明

董事对公司有关建议是否被采纳

是 否

董事对公司有关建议被采纳或未被采纳的说明

2025 年公司董事会严格按照《公司法》、《深圳证券交易所股票上市规则》等法律法规及《公司章程》、《股东会议事规则》、《董事会议事规则》等公司制度的规定，切实履行股东会赋予的董事会职责，严格执行股东会各项决议，积极推进董事会各项决议的实施，不断规范公司法人治理结构，确保董事会科学决策和规范运作。在公司经营管理上，董事会勤勉尽责地开展各项工作，不断强化内部控制管理，积极为公司重大决策建言献策，推动公司各项业务发展。

六、董事会下设专门委员会在报告期内的情况

委员会名称	成员情况	召开会议次数	召开日期	会议内容	提出的重要意见和建议	其他履行职责的情况	异议事项具体情况(如有)
审计委员会	汤健、刘兴翀、袁坚	3	2025年04月25日	《关于〈公司 2024 年年度报告全文及其摘要〉的议案》 《关于〈公司 2024 年度财务决算报告〉的议案》 《关于公司 2024 年度利润分配预案的议案》 《关于公司 2024 年度内部控制评价报告的议案》 《关于公司 2025 年度财务预算报告的议案》 《关于续聘公司 2025 年度审计机构的议案》 《关于公司及子公司 2025 年度向金融机构申请综合授信额度并接受关联方担保的议案》 《关于预计 2025 年度为子公司提供担保额度的议案》 《关于预计 2025 年度公司衍生品交易额度的议案》 《关于公司会计估计变更的议案》 《关于公司 2025 年第一季度报告的议案》	审计委员会严格按照《公司法》、中国证监会监管规则以及《公司章程》等相关规定开展工作，勤勉尽责，经过充分沟通讨论，一致通过所有议案。	无	无
审计委员会	汤健、刘兴翀、袁坚	3	2025年08月27日	《关于公司 2025 年半年度报告的议案》 《关于为控股子公司提供担保的议案》 《审计委员会 2025 年第二季度工作报告和第三季度工作计划》	审计委员会严格按照《公司法》、中国证监会监管规则以及《公司章程》等相关规定开展工作，勤勉尽责，经过充分沟通讨论，一致通过所有议案。	无	无
审计委员会	汤健、刘兴翀、袁坚	3	2025年10月24日	《关于公司 2025 年第三季度报告的议案》 《审计部 2025 年第三季度工作报告和第四季度工作计划》 《审计委员会 2025 年第三季度工作报告和第四季度工作计划》	审计委员会严格按照《公司法》、中国证监会监管规则以及《公司章程》等相关规定开展工作，勤勉尽责，经过充分沟通讨论，一致通过所有议案。	无	无
薪酬与考核委员会	刘兴翀、汤健、郑旭	4	2025年04月25日	《关于公司董事 2024 年度薪酬确认及 2025 年度薪酬方案的议案》 《关于公司高级管理人员 2024 年度薪酬确认及 2025 年度薪酬方案的议案》 《关于回购注销部分限制性股票的议案》	薪酬与考核委员会严格按照《公司法》、中国证监会监管规则以及《公司章程》等相关规定开展工作，勤勉尽责，经过充分沟通讨论，一致通过所有议案。	无	无
薪酬与考核委员会	刘兴翀、汤健	4	2025年07月28日	《关于调整 2024 年限制性股票激励计划公司层面业绩考核指标的议案》	薪酬与考核委员会严格按照《公司法》、中国证监会监管规则以及《公司章程》等相关规定开展	无	无

委员会名称	成员情况	召开会议次数	召开日期	会议内容	提出的重要意见和建议	其他履行职责的情况	异议事项具体情况（如有）
	、郑旭				工作，勤勉尽责，经过充分沟通讨论，一致通过所有议案。		
薪酬与考核委员会	刘兴翀、汤健、郑旭	4	2025年09月19日	《关于公司2025年限制性股票激励计划（草案）及其摘要的议案》 《关于公司2025年限制性股票激励计划实施考核管理办法的议案》	薪酬与考核委员会严格按照《公司法》、中国证监会监管规则以及《公司章程》等相关规定开展工作，勤勉尽责，经过充分沟通讨论，一致通过所有议案。	无	无
薪酬与考核委员会	刘兴翀、汤健、郑旭	4	2025年11月24日	《关于调整2025年限制性股票激励计划相关事项的议案》 《关于向公司2025年限制性股票激励计划激励对象授予限制性股票的议案》	薪酬与考核委员会严格按照《公司法》、中国证监会监管规则以及《公司章程》等相关规定开展工作，勤勉尽责，经过充分沟通讨论，一致通过所有议案。	无	无
战略委员会	郑旭、刘兴翀、袁坚	3	2025年09月19日	《关于子公司对外投资的议案》	战略委员会严格按照《公司法》、中国证监会监管规则以及《公司章程》等相关规定开展工作，勤勉尽责，经过充分沟通讨论，一致通过所有议案。	无	无
战略委员会	郑旭、刘兴翀、袁坚	3	2025年10月24日	《关于放弃控股子公司优先认缴权暨关联交易的议案》	战略委员会严格按照《公司法》、中国证监会监管规则以及《公司章程》等相关规定开展工作，勤勉尽责，经过充分沟通讨论，一致通过所有议案。	无	无
战略委员会	郑旭、刘兴翀、袁坚	3	2025年12月15日	《关于控股子公司增资扩股暨公司放弃优先认缴权的议案》	战略委员会严格按照《公司法》、中国证监会监管规则以及《公司章程》等相关规定开展工作，勤勉尽责，经过充分沟通讨论，一致通过所	无	无

委员会名称	成员情况	召开会议次数	召开日期	会议内容	提出的重要意见和建议	其他履行职责的情况	异议事项具体情况（如有）
					有议案。		

七、审计委员会工作情况

审计委员会在报告期内的监督活动中发现公司是否存在风险

是 否

审计委员会对报告期内的监督事项无异议。

八、公司员工情况

1、员工数量、专业构成及教育程度

报告期末母公司在职员工的数量（人）	139
报告期末主要子公司在职员工的数量（人）	1,122
报告期末在职员工的数量合计（人）	1,261
当期领取薪酬员工总人数（人）	1,263
母公司及主要子公司需承担费用的离退休职工人数（人）	2
专业构成	
专业构成类别	专业构成人数（人）
生产人员	705
销售人员	110
技术人员	151
财务人员	26
行政人员	94
其他人员	175
合计	1,261
教育程度	
教育程度类别	数量（人）
硕士及以上	26
本科	334
大专	479
高中及以下	422
合计	1,261

2、薪酬政策

公司制定了《薪酬管理制度》，以规范薪酬管理，建立具有内部公平性和外部竞争力的薪酬体系，最大限度地调动全体员工的劳动积极性和创造性。公司按照“效率优先，兼顾公平”的原则，根据公司总体经营情况、员工工作业绩评定来确定工资晋升以及奖金的分配，对外确保薪酬水平的市场竞争力，以吸引、保留和激励公司所需的优秀人才；对内体现公平性，确保公司不同部门、不同岗位的员工在薪酬方面得到公平对待。

3、培训计划

公司注重员工培养和人才储备，积极寻求各种培训资源和渠道，建立了较为完善的培训体系，以内部培训、外部培训、员工自我学习培训等多种形式，提升全体员工岗位技能和专业知识。公司每年根据发展阶段、业务需求、员工诉求制定具体详尽的培训计划，有针对性的对专业技术人员及管理人员等进行新员工入职、操作规范、安全技能、管理提升、应急处理演练等培训，不断提高员工技能和素质并积极运用到日常生产经营管理中；调动员工的积极主动性，充分挖掘自身潜能，使员工能与企业核心价值相结合更好的实现自身价值，以拓宽员工发展空间，实现员工与企业的共同成长。

4、劳务外包情况

适用 不适用

劳务外包的工时总数（小时）	1,515,549.25
劳务外包支付的报酬总额（元）	46,391,240.52

九、公司利润分配及资本公积金转增股本情况

报告期内利润分配政策，特别是现金分红政策的制定、执行或调整情况

适用 不适用

公司报告期内盈利且母公司可供股东分配利润为正但未提出现金红利分配预案

适用 不适用

本报告期利润分配及资本公积金转增股本情况

适用 不适用

公司计划年度不派发现金红利，不送红股，不以公积金转增股本。

十、公司股权激励计划、员工持股计划或其他员工激励措施的实施情况

适用 不适用

1、股权激励

一、2021 年股权激励计划

1、2021 年 12 月 31 日，公司召开的第六届董事会第八次会议和第六届监事会第七次会议审议通过了《关于公司 2021 年限制性股票激励计划（草案）及其摘要的议案》和《关于〈公司 2021 年限制性股票激励计划考核管理办法〉的议案》，具体内容详见《江苏蓝丰生物化工股份有限公司 2021 年限制性股票激励计划（草案）》。2022 年 4 月 20 日，公司完成 2021 年限制性股票激励计划授予登记工作，本次限制性股票授予登记人数 55 人，授予数量 3,385 万股，占公司总股本的 9.95%。具体内容详见《关于 2021 年限制性股票激励计划授予登记完成的公告》（公告编号：2022-033）

2、2023 年 4 月 27 日，由于公司 2021 年限制性股票激励计划中第一个解除限售期公司层面业绩考核目标未达成，且其中 1 名授予对象因离职已不符合激励条件，公司拟将本期按规定不得解除限售的 55 名被激励对象持有的限制性股票共计 10,176,000 股进行回购注销。具体内容详见《关于 2021 年限制性股票激励计划第一个解除限售期解除限售条件未成就暨回购注销部分限制性股票的公告》（公告编号：2023-018）。

3、2023 年 11 月 13 日，公司对 2021 年限制性股票激励计划中因个人原因自愿放弃/离职的 34 名激励对象所持有的已获授但尚未解除限售的全部限制性股票共计 2,653,000 股进行回购注销，回购价格为 3.00 元/股，并按同期银行存款利率支付利息。具体内容详见《关于回购注销部分限制性股票通知债权人的公告》（公告编号：2023-110）。

4、2024 年 4 月 28 日，由于公司 2021 年限制性股票激励计划中第二个解除限售期公司层面业绩考核目标未达成，且其中 4 名授予对象因离职已不符合激励条件，公司拟将本期按规定不得解除限售的 20 名被激励对象持有的限制性股票共计 9,173,000 股进行回购注销。具体内容详见《关于 2021 年限制性股票激励计划第二个解除限售期解除限售条件未成就暨回购注销部分限制性股票的公告》（公告编号：2024-031）。

5、2024 年 6 月 19 日，公司在中国证券登记结算有限责任公司深圳分公司办理完成 21,012,000 股限制性股票的回购注销手续。本次回购注销完成后，公司股份总数由 373,936,278 股变更为 352,924,278 股。具体内容详见《关于 2021 年限制性股票激励计划部分限制性股票回购注销完成的公告》（公告编号：2024-051）。

6、2025 年 4 月 27 日，公司召开第七届董事会第二十三次会议和第七届监事会第十八次会议，审议通过了《关于回购注销部分限制性股票的议案》，监事会对前述事项发表了核查意见，北京市万商天勤律师事务所出具了法律意见书。董事会同意对 2021 年限制性股票激励计划中按规定不得解除限售的限制性股票共计 12,838,000 股进行回购注销，回购价格为 3.00 元/股加上银行同期存款利息。

7、2025 年 9 月 18 日，公司在中国证券登记结算有限责任公司深圳分公司办理完成限制性股票的回购注销手续。本次回购注销完成后，公司总股本由 375,280,278 股调整为 355,563,978 股。具体内容详见《关于部分限制性股票回购注销完成的公告》（公告编号：2025-048）。

二、2024 年限制性股票激励计划

1、公司于 2024 年 6 月 28 日分别召开第七届董事会第十四次会议和第七届监事会第十次会议，2024 年 7 月 15 日召开公司 2024 年第三次临时股东大会，审议通过了《关于公司 2024 年限制性股票激励计划（草案）及其摘要的议案》《关于〈公司 2024 年限制性股票激励计划考核管理办法〉的议案》等相关议案。为进一步建立、健全公司长效激励约束机制，吸引和留住优秀管理人才和核心骨干员工，公司推出 2024 年限制性股票激励计划（以下简称“本激励计划”），拟向共计 109 名激励对象授予限制性股票不超过 2,239.60 万股，授予价格拟定为 1.80 元/股，具体内容详见公司于 2024 年 6 月 29 日、2024 年 7 月 16 日在巨潮资讯网披露的《公司 2024 年限制性股票激励计划（草案）》、《公司 2024 年限制性股票激励计划考核管理办法》等相关公告。

2、2024 年 7 月 19 日，公司召开第七届董事会第十五次会议和第七届监事会第十一次会议，审议并通过《关于调整 2024 年限制性股票激励计划相关事项的议案》和《关于向公司 2024 年限制性股票激励计划激励对象授予限制性股票的议案》。鉴于公司《2024 年限制性股票激励计划（草案）》中确定的 1 名激励对象因存在《激励计划（草案）》公开披露前六个月内存在交易公司股票的行为，且前述激励对象买入公司股票行为发生在其被登记为本次激励计划内幕信息知情人后，基于审慎原则，公司决定取消该名核查对象参与本次激励计划的资格。本次调整后，公司 2024 年限制性股票激励计划拟授予限制性股票总量由 2,239.60 万股变更为 2,236.60 万股，激励对象人数由 109 人调整为 108 人。监事会对本次激励计划授予相关事项出具了核查意见，北京市万商天勤律师事务所出具了法律意见书，公司本次激励计划规定的授予条件已成就。

3、确定授予日后在资金缴纳、股份登记的过程中，1 名激励对象因个人原因自愿放弃认购公司拟向其授予的限制性股票，涉及股份数 1 万股，公司最终向 107 名激励对象实际授予限制性股票 2,235.60 万股，2024 年 8 月 15 日，公司完成 2024 年限制性股票激励计划授予登记工作，本次限制性股票实际授予登记人数为 107 人，授予数量 2,235.60 万股，占公司总股本的 6.33%。具体内容详见《关于 2024 年限制性股票激励计划授予登记完成的公告》（公告编号：2024-070）。

4、2025 年 4 月 27 日，公司召开第七届董事会第二十三次会议和第七届监事会第十八次会议，审议通过了《关于回购注销部分限制性股票的议案》，监事会对前述事项发表了核查意见，北京市万商天勤律师事务所出具了法律意见书。董事会同意对 2024 年限制性股票激励计划中按规定不得解除限售的限制性股票共计 6,878,300 股进行回购注销，回购价格为 1.80 元/股加上银行同期存款利息。

5、2025 年 9 月 18 日，公司在中国证券登记结算有限责任公司深圳分公司办理完成限制性股票的回购注销手续。本次回购注销完成后，公司总股本由 375,280,278 股调整为 355,563,978 股。具体内容详见《关于部分限制性股票回购注销完成的公告》（公告编号：2025-048）。

三、2025 年限制性股票激励计划

1、2025 年 9 月 19 日，公司召开第七届董事会第二十七次会议，审议通过了《关于公司 2025 年限制性股票激励计划（草案）及其摘要的议案》《关于〈公司 2025 年限制性股票激励计划考核管理办法〉的议案》和《关于提请股东会授权董事会办理公司 2025 年限制性股票激励计划有关事项的议案》等议案。北京市万商天勤律师事务所出具了法律意见书。

2、2025 年 9 月 19 日至 2025 年 9 月 29 日期间，公司通过内部张榜的方式，对激励对象的姓名和职务予以公示。在公示的时限内，董事会薪酬与考核委员会未收到任何组织或个人提出异议或不良反映。2025 年 10 月 9 日，公司披露了《董事会薪酬与考核委员会关于公司 2025 年股权激励计划激励对象名单的审核意见及公示情况说明》（公告编号：2025-058）

3、2025 年 10 月 15 日，公司召开 2025 年第二次临时股东会审议通过了《关于公司 2025 年限制性股票激励计划（草案）及其摘要的议案》《关于〈公司 2025 年限制性股票激励计划考核管理办法〉的议案》以及《关于提请股东会授权董事会办理公司 2025 年限制性股票激励计划有关事项的议案》。同时披露了《关于公司 2025 年股权激励计划内幕信息知情人及激励对象买卖公司股票情况的自查报告》（公告编号：2025-061）。

4、2025 年 11 月 24 日，公司召开第七届董事会第二十九次会议和第七届董事会薪酬与考核委员会第四次会议，审议并通过《关于调整 2025 年限制性股票激励计划相关事项的议案》、《关于向公司 2025 年限制性股票激励计划激励对象授予限制性股票的议案》。董事会薪酬与考核委员会对本次激励计划授予相关事项出具了核查意见，北京市万商天勤律师事务所出具了法律意见书，公司本次激励计划规定的授予条件已成就。具体内容详见公司于 2025 年 11 月 26 日在公司指定信息披露媒体上披露的《关于调整 2025 年限制性股票激励计划相关事项的公告》（公告编号：2025-070）、《关于向公司 2025 年限制性股票激励计划激励对象授予限制性股票的公告》（公告编号：2025-071）。

5、2025 年 12 月 1 日，公司完成 2025 年限制性股票激励计划授予登记工作，本次限制性股票实际授予登记人数为 71 人，授予数量 2,003 万股，占公司总股本的 5.63%。具体内容详见《关于 2025 年限制性股票激励计划授予登记完成的公告》（公告编号：2025-074）。

公司董事、高级管理人员获得的股权激励情况

适用 不适用

单位：股

姓名	职务	年初持有股票期权数量	报告期新授予股票期权数量	报告期内可行权股数	报告期内已行权股数	报告期内已行权股数行权价格（元/股）	期末持有股票期权数量	报告期末市价（元/股）	期初持有限制性股票数量	本期已解锁股份数量	报告期新授予限制性股票数量	限制性股票的授予价格（元/股）	期末持有限制性股票数量
崔海峰	副董事长								1,500,000		500,000	2.64	1,550,000
李少华	副董事长								3,000,000		1,000,000	2.64	3,100,000
李质磊	董事、总经理								3,000,000			1.8	2,100,000
路忠林	董事								1,900,000			1.8	1,330,000
邢军	副总经理兼财务总监								500,000		100,000	2.64	450,000
唐海	副总								1,320		1,000	2.64	1,000

军	经理 兼董 事会 秘书								,000		,000		,000
合计	--	0	0	0	0	--	0	--	11,220,000	0	2,600,000	--	9,530,000
备注（如有）	<p>1、唐海军先生于 2022 年获授公司 2021 年限制性股票激励计划 330 万股，2025 年期初剩余 132 万股，鉴于报告期内公司 2021 年限制性股票激励计划公司层面业绩考核目标未达成，公司于报告期内回购注销了唐海军先生持有的 132 万股限制性股票。</p> <p>2、崔海峰先生、李少华先生、李质磊先生、路忠林先生、邢军先生于 2024 年以 1.8 元/股的价格分别获授公司 2024 年限制性股票激励计划 150 万股、300 万股、300 万股、190 万股、50 万股，鉴于报告期内公司 2024 年限制性股票激励计划公司层面业绩考核目标未达成，公司于报告期内分别回购注销了崔海峰先生、李少华先生、李质磊先生、路忠林先生、邢军先生持有的 45 万股、90 万股、90 万股、53 万股、15 万股限制性股票。</p> <p>3、崔海峰先生、李少华先生、邢军先生、唐海军先生于 2025 年以 2.64 元/股的价格分别获授公司 2025 年限制性股票激励计划 50 万股、100 万股、10 万股、100 万股。</p>												

高级管理人员的考评机制及激励情况

为了保证公司高级管理人员更好地履行职责，明确权利和义务，公司建立了健全的绩效考核管理体系，对高级管理人员实行薪酬与工作绩效相结合的考评机制。报告期内，公司高级管理人员能够严格按照《公司法》《公司章程》及有关法律法規认真履行职责，积极落实公司股东会和董事会相关决议，在董事会的正确指导下坚持稳健经营，不断加强内部管理。

2、员工持股计划的实施情况

适用 不适用

3、其他员工激励措施

适用 不适用

十一、报告期内的内部控制制度建设及实施情况

1、内部控制建设及实施情况

为加强公司内部控制，促进公司规范运作和健康发展，保护股东合法权益，公司已根据《公司法》、《证券法》等法律法规规定，建立健全公司内部控制制度体系，并得到有效执行。报告期内，为进一步提升公司规范运作水平，完善公司治理结构，根据《中华人民共和国公司法》《上市公司章程指引》最新修订内容，以及《中华人民共和国证券法》《深圳证券交易所股票上市规则》《深圳证券交易所上市公司自律监管指引第 1 号——主板上市公司规范运作》等相关法律、法规、部门规章、规范性文件、业务规则的有关规定，结合公司的自身实际情况，对部分管理制度进行了修订完善，包括《公司章程》、《股东会议事规则》、《董事会议事规则》、《独立董事工作制度》、《关联交易管理制度》、《对外担保管理制度》、《对外投资管理制度》等 28 项制度；制定了《互动易平台信息发布及回复内部审计制度》、《信息披露暂缓与豁免制度》、《董事、高级管理人员离职管理制度》等管理制度，持续推进内控、风险管理和合规管理监督整合优化相关工作。

2、报告期内发现的内部控制重大缺陷的具体情况

是 否

十二、公司报告期内对子公司的管理控制情况

不适用

十三、内部控制评价报告或内部控制审计报告

1、内控评价报告

内部控制评价报告全文披露日期	2026 年 04 月 18 日	
内部控制评价报告全文披露索引	《2025 年度内部控制自我评价报告》全文详见巨潮资讯网 www.cninfo.com.cn	
纳入评价范围单位资产总额占公司合并财务报表资产总额的比例	100.00%	
纳入评价范围单位营业收入占公司合并财务报表营业收入的比例	100.00%	
缺陷认定标准		
类别	财务报告	非财务报告
定性标准	<p>(1) 重大缺陷：如果一项内部控制缺陷单独或连同其他缺陷具备合理可能性导致不能及时防止、发现并纠正财务报表中的重大错报。(2) 重要缺陷：如果一项内部控制缺陷单独或连同其他缺陷具备合理可能性导致不能及时防止、发现并纠正财务报表中虽然未达到和超过重要性水平、但仍应引起董事会和经理层重视的错报。</p> <p>(3) 一般缺陷：一般缺陷是指除上述重大缺陷、重要缺陷之外的其他控制缺陷。不构成重大缺陷和重要的财务报告内部控制缺陷，认定为一般缺陷。</p>	<p>非财务报告缺陷认定主要以缺陷对业务流程有效性的影响程度、发生的可能性作判定。如果缺陷发生的可能性较小，会降低工作效率或效果、或加大效果的不确定性、或使之偏离预期目标为一般缺陷；如果缺陷发生的可能性较高，会显著降低工作效率或效果、或显著加大效果的不确定性、或使之显著偏离预期目标为重要缺陷；如果缺陷发生的可能性高，会严重降低工作效率或效果、或严重加大效果的不确定性、或使之严重偏离预期目标为重大缺陷。</p>
定量标准	<p>(1) 重大缺陷：营业收入总额的 1%≤错报；资产总额的 1%≤错报。</p> <p>(2) 重要缺陷：营业收入总额的 0.5%≤错报<营业收入总额的 1%；资产总额的 0.5%≤错报<资产总额的 1%。</p> <p>(3) 一般缺陷：错报<营业收入总额的 0.5%；错报<资产总额的 0.5%。</p>	<p>1) 重大缺陷：营业收入总额的 1%≤错报；资产总额的 1%≤错报。(2) 重要缺陷：营业收入总额的 0.5%≤错报<营业收入总额的 1%；资产总额的 0.5%≤错报<资产总额的 1%。(3) 一般缺陷：错报<营业收入总额的 0.5%；错报<资产总额的 0.5%。</p>
财务报告重大缺陷数量（个）	0	
非财务报告重大缺陷数量（个）	0	
财务报告重要缺陷数量（个）	0	
非财务报告重要缺陷数量（个）	0	

2、内部控制审计报告

适用 不适用

内部控制审计报告中的审议意见段	
我们认为，蓝丰生化于 2025 年 12 月 31 日按照《企业内部控制基本规范》和相关规定在所有重大方面保持了有效的财务报告内部控制。	
内控审计报告披露情况	披露

内部控制审计报告全文披露日期	2026 年 04 月 18 日
内部控制审计报告全文披露索引	巨潮资讯网
内控审计报告意见类型	标准无保留意见
非财务报告是否存在重大缺陷	否

会计师事务所是否出具非标准意见的内部控制审计报告

是 否

会计师事务所出具的内部控制审计报告与董事会的自我评价报告意见是否一致

是 否

报告期或上年度是否被出具内部控制非标准审计意见

是 否

十四、上市公司治理专项行动自查问题整改情况

不适用。

十五、环境信息披露情况

上市公司及其主要子公司是否纳入环境信息依法披露企业名单

是 否

纳入环境信息依法披露企业名单中的企业数量（家）		1
序号	企业名称	环境信息依法披露报告的查询索引
1	江苏蓝丰生物化工有限公司	具体详见江苏省生态环境厅官网环保险谱公众监督平台企业信息依法披露板块 (https://sthjt.jiangsu.gov.cn/)

十六、社会责任情况

公司坚持“凝聚如铁、进取如剑、亲和如家”的核心价值观。在企业发展的过程中，关注员工工作快乐和家庭幸福，关注社会责任和可持续发展，关注企业经济效益和社会信誉。让员工在工作中感到快乐，在家庭中享受幸福，通过关爱员工个人工作和家庭生活，让员工感受企业的关爱。公司履行社会责任，美化社会环境，实现企业可持续发展。公司在创造经济价值的同时，创造企业的市场美誉度，实现物质文明和精神文明双丰收。

（一）保护股东和债权人的权益

公司严格遵守各项法律法规、规章制度及《公司章程》，不断完善公司治理结构。本公司建立并不断完善以股东会为最高权力机构，董事会为决策层，总经理班子为执行层的法人治理结构；建立、健全内部控制制度；健全并加强了党委会、工会、职代会的制度建设，使其与法人治理结构有机融合。

本着对股东和债权人负责的态度，公司自觉接受证监会及深交所的严格监管，严格执行财务审计制度和信息披露制度。每年聘请专业的会计师事务所对各项财务数据及指标进场审计；公司发生的重大经营活动等都及时、准确、完整的对外发布公告。公司采取多种方式和渠道加强与股东特别是社会公众股及潜在股东的联系，如：设立投资者专线、电子信箱、互动易平台、接受现场调研等。

本公司重视对股东的回报，并保持稳定的红利分配政策，制定了连续可行的现金分红计划，保证股东享有的资产收益权。

（二）保护员工的利益

公司按规定为职工足额缴纳养老、医疗、失业、生育、工伤、重大疾病及住房公积金，缴纳残疾人保障金。公司通过一对一定向培养等方式，加强新员工的就业指导，规划个人的职业发展，做好新员工入职后职业生涯规划和培养工作。

公司制定了详细的职业技能培训制度，提高员工岗位工作技能。公司遵循“把企业打造成军队、学校和家庭的理念”，建立一整套详细的培训制度，提高员工的技能。每年公司都要开展各种形式的培训，从中层管理人员到基层员工，包括电工、仪表工、分析工、电焊工、驾驶员等特殊工种的人员，每年都要接受不少于 15 课时的培训，培训内容包括管理技能、业务知识、安全生产知识等内容，大大提高了员工的工作技能。

公司制定了《职业病防治管理规定》、《女职工劳动保护管理规定》、《员工安全健康管理规定》等各项有关职业健康安全的管理规定，从制度上保证员工各项权益得到保护。同时公司严格遵守国家法律、法规规定，与职工签订集体合同、工资协商协议、劳动合同。对育龄妇女、哺乳期妇女公司严格按照法律规定给予享受相关待遇。

（三）保护供应商和客户的权益

公司一直重视与供应商和客户之间保持良好的合作关系，以实现长期的合作、互利、共赢。本公司建立并不断完善物资供应管理体制和机制。制定了《采购和付款控制制度》及《物资管理制度》，采购管理更加着重于控制采购风险，降低采购成本，追求性能价格比最优和供应总成本最低。公司坚持采购招投标制，采购招投标工作遵循公开、公平、公正和诚实信用的原则，严格按照有关制度和操作程序，并在有关管理部门的监督下进行，维护了供应商的合法权益。

公司历来重视产品和服务质量，通过了 GB/T19001—2000/ISO9001:2000 质量管理体系认证，公司在新产品开发、原材料采购、生产包装、不合格品控制过程中始终严格执行质量管理体系，严把质量关，为客户提供优质的产品和周到的服务。同时利用公司的技术优势不断进行技术改造和工艺革新，不断优化工艺路线，将更多高技术、高质量的产品推出市场，以赢得顾客的满意和信任。

（四）安全环保，重于泰山

作为危险化学品行业，公司始终坚持安全第一的理念。公司历来重视员工安全环保培训，新、转岗员工必须经过公司、部门和班组三级安全教育，考试合格后持证上岗。公司的特种作业人员全部由新沂市劳动局进行培训，持证上岗。公司在建设过程中始终贯彻安全“三同时”原则，即安全设施与主体工程同时设计、同时建设、同时完工投入使用，从源头上落实安全工作。

十七、巩固拓展脱贫攻坚成果、乡村振兴的情况

公司始终秉承企业发展，不断强化政治担当，切实履行企业肩负的政治责任和社会责任。公司在用工方面优先考虑录用周边村的村民进企业工作，为周边村民提供就业岗位，解决就业难题。为充分体现企业以人为本的理念，帮助患有重大特殊疾病的特困职工申请补助，减轻家庭经济负担，增强战胜疾病、恢复健康的信心。

第五节 重要事项

一、承诺事项履行情况

1、公司实际控制人、股东、关联方、收购人以及公司等承诺相关方在报告期内履行完毕及截至报告期末尚未履行完毕的承诺事项

适用 不适用

承诺事由	承诺方	承诺类型	承诺内容	承诺时间	承诺期限	履行情况
收购报告书或权益变动报告书中所作承诺	郑旭、巽顺投资	其他承诺	本次收购完成后，本承诺人将继续按照法律、法规、规范性文件的要求，保持与上市公司在人员、资产、业务、机构、财务方面的独立性，不从事任何影响上市公司人员独立、资产独立完整、业务独立、机构独立、财务独立的行为，不损害上市公司及其他股东的利益，切实保障上市公司在人员、资产、业务、机构和财务等方面的独立。	2023年06月16日	长期	正在履行
	郑旭、巽顺投资	关于同业竞争的承诺	1、本人/本公司/本合伙企业目前所控股、实际控制的其他企业目前没有在中国境内任何地方或中国境外，直接或间接发展、经营或协助经营或参与蓝丰生化及其子公司业务存在竞争的任何活动，亦没有在任何与蓝丰生化及其子公司业务存在直接或间接竞争的公司或企业拥有任何权益（不论直接或间接）。2、除非经蓝丰生化书面同意，本人/本公司/本合伙企业目前所控股、实际控制的其他企业不会直接或间接发展、经营或协助经营或参与或从事与蓝丰生化及其子公司业务相竞争的任何活动。3、如本人/本公司/本合伙企业目前所控股、实际控制的其他企业拟出售与蓝丰生化及其子公司生产、经营相关的任何其他资产、业务或权益，蓝丰生化有优先购买的权利；本人/本公司/本合伙企业将尽最大努力使有关交易的价格公平合理，且该等交易价格按与独立第三方进行正常商业交易的交易价格为基础确定。4、本人/本公司/本合伙企业目前所控股、实际控制的其他企业将依法、法规及蓝丰生化的规定向蓝丰生化及有关机构或部门及时披露与蓝丰生化及其子公司业务构成竞争或可能构成竞争的任何业务或权益的详情。5、本人/本公司/本合伙企业目前所控股、实际控制的其他企业将不会进行损害蓝丰生化及其他股东利益的经营活动。	2023年06月16日	长期	正在履行
	郑旭、巽顺投资	关于关联交易的承诺	1、本人/本公司/本合伙企业不会利用上市公司表决权地位损害上市公司及其子公司和其他股东的利益。2、自本承诺函出具日起本人/本公司/本合伙企业以及本人/本公司/本合伙企业直接或间接控制的其他企业将不会以任何理由和方式占用上市公司及其子公司的资金或其他资产。3、本人/本公司/本合伙企业及本人/本公司/本合伙企业直接或间接控制的其他企业将尽量避免或减少与上市公司及其子公司发生关联交易。如关联交易无法避免，将不会要求或接受上市公司给予比在任何一项市场公平交易中第三者更优惠的条件。4、本人/本公司/本合伙企业及本人/本公司/本合伙企业直接或间接控制的其他企业将严格和善意地履行与上市公司及其子公司签订的各项关联交易协议，不会向上市公司及其子公司谋求任何超出协议约定以外的利益或收益。5、本人/本公司/本合伙企业将促使本人/本公司/本合伙企业直接或间接控制的其他企业按照同样的标准遵守上述承诺。	2023年06月16日	长期	正在履行
	郑旭、巽顺投资	回报措施	1、本人/本公司将依照相关法律、法规及上市公司章程的有关规定行使股东权利，不越权干预上市公司经营管理活动，	2023年06月16日	长期	正常履行

	资、旭合资本	切实履行的承诺	不侵占上市公司利益。2、本人/本公司承诺切实履行上市公司制定的有关填补回报的相关措施以及本人/本公司对此作出的任何有关填补回报措施的承诺，若本公司/本人违反该等承诺并给上市公司或者投资者造成损失的，本人/本公司愿意依法承担对上市公司或者投资者的补偿责任。3、自本承诺出具日至上市公司本次交易实施完毕前，若中国证监会作出关于填补回报措施及其承诺的新的监管规定，且上述承诺不能满足中国证监会该等规定的，本人/本公司承诺届时将按照中国证监会的最新规定出具补充承诺。	日		
	郑旭	回报措施切实履行的承诺	1、本人承诺依照相关法律、法规及上市公司章程的有关规定行使股东权利，承诺不越权干预上市公司经营管理活动，不侵占上市公司的利益。2、本人承诺切实履行上市公司制定的有关填补回报的相关措施以及本人对此作出的任何有关填补回报措施的承诺，若本人违反该等承诺并给上市公司或者投资者造成损失的，本人愿意依法承担对上市公司或者投资者的补偿责任。3、自本承诺出具日至本次交易实施完毕前，若中国证监会作出关于填补回报措施及其承诺的新的监管规定，且上述承诺不能满足中国证监会该等规定的，本人承诺届时将按照中国证监会的最新规定出具补充承诺。	2023年06月16日	长期	正常履行
	郑旭、崔海峰、李少华、李质磊、路忠林、袁坚、刘兴翀、汤健、韩宜辰（离任）、任军利（离任）、王天立（离任）、刘安平（离任）、邢军（离任）、唐海军	回报措施切实履行的承诺	1、本人承诺忠实、勤勉地履行职责，维护公司和全体股东的合法权益。2、本人承诺不无偿或以不公平条件向其他单位或者个人输送利益，也不采用其他方式损害公司利益。3、本人承诺对职务消费行为进行约束。4、本人承诺不动用公司资产从事与其履行职责无关的投资、消费活动。5、本人承诺在自身职责和权限范围内，全力促使公司董事会或者薪酬与考核委员会制定的薪酬制度与公司填补回报措施的执行情况相挂钩。6、如公司拟实施股权激励，本人承诺在自身职责和权限范围内，全力促使公司拟公布的股权激励行权条件与公司填补回报措施的执行情况相挂钩。7、若中国证监会或深圳证券交易所对本人有关确保本次交易摊薄即期回报事项的填补回报措施得以切实履行的承诺有不同要求的，本人将自愿无条件按照中国证监会或深圳证券交易所的要求予以承诺。	2023年07月08日	长期	正常履行
资产重组时所作承诺	王宇；任文彬；陈靖；王鲲；李云浩	业绩承诺及补偿安排	王宇、任文彬、陈靖、王鲲、李云浩承诺方舟制药 2015 年、2016 年、2017 年经审计的扣除非经常性损益后归属于母公司股东的净利润分别不低于 7,471.63 万元、9,035.51 万元、10,917.03 万元。	2015 年 01 月 01 日	3 年	2015、2016 年度业绩承诺已经完成。2017 年业绩承

						诺未完成且未履行业绩补偿承诺
首次公开发行或再融资时所作承诺	郑旭、巽顺投资、兮茗投资	回报措施切实履行的承诺	1、本人/本公司将依照相关法律、法规及上市公司章程的有关规定行使股东权利，不越权干预上市公司经营管理活动，不侵占上市公司利益。2、本人/本公司承诺切实履行上市公司制定的有关填补回报的相关措施以及本人/本公司对此作出的任何有关填补回报措施的承诺，若本公司/本人违反该等承诺并给上市公司或者投资者造成损失的，本人/本公司愿意依法承担对上市公司或者投资者的补偿责任。3、自本承诺出具日至上市公司本次交易实施完毕前，若中国证监会作出关于填补回报措施及其承诺的新的监管规定，且上述承诺不能满足中国证监会该等规定的，本人/本公司承诺届时将按照中国证监会的最新规定出具补充承诺。	2023年06月16日	长期	正常履行
	郑旭	回报措施切实履行的承诺	1、本人承诺依照相关法律、法规及上市公司章程的有关规定行使股东权利，承诺不越权干预上市公司经营管理活动，不侵占上市公司的利益。2、本人承诺切实履行上市公司制定的有关填补回报的相关措施以及本人对此作出的任何有关填补回报措施的承诺，若本人违反该等承诺并给上市公司或者投资者造成损失的，本人愿意依法承担对上市公司或者投资者的补偿责任。3、自本承诺出具日至本次交易实施完毕前，若中国证监会作出关于填补回报措施及其承诺的新的监管规定，且上述承诺不能满足中国证监会该等规定的，本人承诺届时将按照中国证监会的最新规定出具补充承诺。	2023年06月16日	长期	正常履行
	郑旭、崔海峰、李少华、李质磊、路忠林、袁坚、刘兴翀、汤健、韩宜辰（离任）、任军利（离任）、王天立（离任）、刘安平（离任）、邢军（离任）、唐海军	回报措施切实履行的承诺	1、本人承诺忠实、勤勉地履行职责，维护公司和全体股东的合法权益。2、本人承诺不无偿或以不公平条件向其他单位或者个人输送利益，也不采用其他方式损害公司利益。3、本人承诺对职务消费行为进行约束。4、本人承诺不动用公司资产从事与其履行职责无关的投资、消费活动。5、本人承诺在自身职责和权限范围内，全力促使公司董事会或者薪酬与考核委员会制定的薪酬制度与公司填补回报措施的执行情况相挂钩。6、如公司拟实施股权激励，本人承诺在自身职责和权限范围内，全力促使公司拟公布的股权激励行权条件与公司填补回报措施的执行情况相挂钩。7、若中国证监会或深圳证券交易所对本人有关确保本次交易摊薄即期回报事项的填补回报措施得以切实履行的承诺有不同要求的，本人将自愿无条件按照中国证监会或深圳证券交易所的要求予以承诺。	2023年06月28日	长期	正常履行
股权激励承诺	公司	担保承诺	不为激励对象获取标的股票提供贷款以及其他任何形式的财务资助，包括为其贷款提供担保。	2022年01月01日	公司2021年限	正常履行

					制性股票激励计划有效期内	
	公司	担保承诺	不为激励对象获取标的股票提供贷款以及其他任何形式的财务资助，包括为其贷款提供担保。	2024 年 06 月 28 日	公司 2024 年限制性股票激励计划有效期内	正常履行
	公司	担保承诺	不为激励对象获取标的股票提供贷款以及其他任何形式的财务资助，包括为其贷款提供担保。	2025 年 09 月 19 日	公司 2025 年限制性股票激励计划有效期内	正常履行
	16 位激励对象	股份锁定承诺	本次激励计划授予的限制性股票限售期为自限制性股票授予登记完成之日起 12 个月、24 个月、36 个月。锁定期 12 个月，满足解禁条件的，激励对象可分三期解禁，第一个解除限售期：自授予登记完成之日起 12 个月后的首个交易日起至授予登记完成之日起 24 个月内的最后一个交易日当日止；第二个解除限售期：自授予登记完成之日起 24 个月后的首个交易日起至授予登记完成之日起 36 个月内的最后一个交易日当日止；第三个解除限售期：自授予登记完成之日起 36 个月后的首个交易日起至授予登记完成之日起 48 个月内的最后一个交易日当日止。	2022 年 04 月 20 日	2021 年限制性股票激励计划存续期	履行完毕
	107 位激励对象	股份锁定承诺	本次激励计划授予的限制性股票限售期为自限制性股票授予登记完成之日起 12 个月、24 个月、36 个月。锁定期 12 个月，满足解禁条件的，激励对象可分三期解禁，第一个解除限售期：自授予登记完成之日起 12 个月后的首个交易日起至授予登记完成之日起 24 个月内的最后一个交易日当日止；第二个解除限售期：自授予登记完成之日起 24 个月后的首个交易日起至授予登记完成之日起 36 个月内的最后一个交易日当日止；第三个解除限售期：自授予登记完成之日起 36 个月后的首个交易日起至授予登记完成之日起 48 个月内的最后一个交易日当日止。	2024 年 08 月 15 日	2024 年限制性股票激励计划存续期	正常履行
	71 位激励对象	股份锁定承诺	本次激励计划授予的限制性股票限售期为自限制性股票授予登记完成之日起 12 个月、24 个月。锁定期 12 个月后，满足解禁条件的，激励对象可分两期解禁，第一个解除限售期：自授予登记完成之日起 12 个月后的首个交易日起至授予登记完成之日起 24 个月内的最后一个交易日当日止；第二个解除限售期：自授予登记完成之日起 24 个月后的首个交易日起至授予登记完成之日起 36 个月内的最后一个交易日当日止。	2025 年 12 月 08 日	2025 年限制性股票激励计划存续期	正常履行
其他对公司中小股东所作承诺	公司	分红承诺	在满足现金分红条件时，每年以现金形式分配的利润不少于当年实现的可供分配利润的 20%			
承诺是否	否					

按时履行	
如承诺超期未履行完毕的，应当详细说明未完成履行的具体原因及下一步的工作计划	<p>针对王宇超期未履行业绩承诺补偿义务事宜，公司已于 2021 年 4 月向徐州市中级人民法院（以下简称“徐州中院”）提起诉讼，请求判令王宇支付业绩补偿款 5502.07 万元及延期支付业绩补偿款产生的违约金，并同时申请法院对王宇采取相应的财产保全措施。2021 年 8 月 18 日，徐州中院作出（2021）苏 03 民初 216 号民事判决，判令王宇自本判决生效之日起十日内向公司支付业绩补偿款 5502.07 万元及违约金。前述判决生效后，因王宇未能按期履行给付义务，公司于 2022 年 2 月 20 日向徐州中院提出强制执行申请。经徐州中院依职权对王宇的财产进行调查后，因未发现被执行人王宇有其他可供执行的财产，故于 2022 年 8 月 10 日作出（2022）苏 03 执 149 号之一《执行裁定书》，裁定终结本次执行程序。公司仍享有要求王宇继续履行债务的权利，若发现其有其他可供执行财产的，可向法院申请恢复执行。截至目前，公司已收到海南闻勤代王宇支付的上述业绩补偿款及违约金，具体内容详见公司于 2025 年 12 月 23 日披露的《关于收到业绩补偿款的公告》（公告编号：2025-079）。</p> <p>针对任文彬、陈靖、王鲲、李云浩超期未履行业绩承诺补偿义务事宜，公司已于 2023 年 10 月向江苏省新沂市人民法院（以下简称“新沂法院”）提起诉讼，请求判令各业绩承诺方支付业绩补偿款及延期支付的违约金。2024 年 4 月 16 日，新沂法院作出（2023）苏 0381 民初 12882 号《民事判决书》，判令：“1、被告任文彬于本判决生效后十日内向原告江苏蓝丰生物化工股份有限公司支付业绩补偿款 295.613352 万元及违约金；2、被告陈靖于本判决生效后十日内向原告江苏蓝丰生物化工股份有限公司支付业绩补偿款 107.492463 万元及违约金；3、驳回原告江苏蓝丰生物化工股份有限公司的其他诉讼请求。”前述判决经徐州中院审理后，已经于 2024 年 9 月 13 日生效。截至目前，公司已收到任文彬、陈靖支付的业绩补偿款。</p>

2、公司资产或项目存在盈利预测，且报告期仍处在盈利预测期间，公司就资产或项目达到原盈利预测及其原因做出说明

适用 不适用

3、公司涉及业绩承诺

适用 不适用

二、控股股东及其他关联方对上市公司的非经营性占用资金情况

适用 不适用

公司报告期不存在控股股东及其他关联方对上市公司的非经营性占用资金。

三、违规对外担保情况

适用 不适用

公司报告期无违规对外担保情况。

四、董事会对最近一期“非标准审计报告”相关情况的说明

适用 不适用

五、董事会、独立董事（如有）对会计师事务所本报告期“非标准审计报告”的说明

适用 不适用

六、与上年度财务报告相比，会计政策、会计估计变更或重大会计差错更正的情况说明

适用 不适用

单位：元

会计科目	上年度金额		本年度金额		调整过程
	调整前	调整后	调整前	调整后	
应收账款、其他 应收款	0.00	0.00	0.00	0.00	具体内容详见第八节 财务报告中五、重要会计政策及会计估计、35、重要会计政策和会计估计变更

七、与上年度财务报告相比，合并报表范围发生变化的情况说明

适用 不适用

具体内容详见第八节财务报告“十、在其他主体中的权益 1、在子公司中的权益”。

八、聘任、解聘会计师事务所情况

现聘任的会计师事务所

境内会计师事务所名称	公证天业会计师事务所（特殊普通合伙）
境内会计师事务所报酬（万元）	150
境内会计师事务所审计服务的连续年限	20
境内会计师事务所注册会计师姓名	邓明勇、陈秋菊
境内会计师事务所注册会计师审计服务的连续年限	邓明勇 4 年、陈秋菊 3 年

当期是否改聘会计师事务所

是 否

聘请内部控制审计会计师事务所、财务顾问或保荐人情况

适用 不适用

公司聘请公证天业会计师事务所（特殊普通合伙）作为本报告期的内部控制审计会计师事务所。

九、年度报告披露后面临退市情况

适用 不适用

十、破产重整相关事项

适用 不适用

公司报告期末未发生破产重整相关事项。

十一、重大诉讼、仲裁事项

适用 不适用

诉讼（仲裁）基本情况	涉案金额（万元）	是否形成预计负债	诉讼（仲裁）进展	诉讼（仲裁）审理结果及影响	诉讼（仲裁）判决执行情况	披露日期	披露索引

安徽国星生物化学有限公司诉蓝丰进出口、蓝丰生化买卖合同纠纷案	1,297.51	否	原告撤诉，收到法院裁定	不适用	不适用	2025年10月15日	详见《证券日报》、《证券时报》、《中国证券报》及巨潮资讯网，公告编号：2025-006、2025-059
新增45名自然人投资者诉蓝丰生化证券虚假陈述责任纠纷	423.83	否	公司收到南京中院送达的《民事起诉状》等有关诉讼材料，涉及新增45名自然人投资者以证券虚假陈述责任纠纷为由对公司提起民事诉讼。	一审判决适用（2023）苏01民初1870号民事判决，公司应赔偿37名原告投资者经济损失共计4,238,380.68元，并负担案件受理费33,770.00元。	执行完毕	2025年09月20日	详见《证券日报》、《证券时报》、《中国证券报》及巨潮资讯网，公告编号：2025-027、2025-055
宋敬杰等12名投资者诉蓝丰生化证券虚假陈述责任纠纷	70.93	否	已经并入“172名投资者诉蓝丰生化证券虚假陈述责任纠纷案”共同审理	不适用	不适用	2023年07月06日	详见《证券日报》、《证券时报》、《中国证券报》及巨潮资讯网，公告编号：2023-052、
172名投资者诉蓝丰生化证券虚假陈述责任纠纷	7,651.01	否	二审已判决	二审维持原判，公司应赔偿163名原告投资者经济损失共计18528094.95元，并负担案件受理费132968元。	执行完毕	2025年09月20日	详见《证券日报》、《证券时报》、《中国证券报》及巨潮资讯网，公告编号：2024-048、2024-079、2025-002、2025-055
蓝丰生化诉王鲲、李云浩、任文彬、陈靖等四人业绩补偿案	403.11	否	二审已判决	二审驳回陈靖、任文彬的上诉，维持原判。根据一审判决，任文彬应于判决生效后十日内向公司支付业绩补偿款295.613352万元及违约金；陈靖应于判决生效后十日内向公司支付业绩补偿款	执行完毕	2024年04月30日	详见巨潮资讯网公司《2023年年度报告》、《2024年半年度报告》、《2024年年度报告》、《2025年半年度报告》

				107.492463 万元及违约金。			
江苏昱辉阳光新能源有限公司（以下简称“江苏昱辉”）诉旭合科技合同纠纷案	1,123.32	否	一审已判决，二审尚未开庭	一审判决旭合科技返还江苏昱辉此前已支付的预付款和提货款共计 1,903,126.85 元，旭合科技已上诉。	不适用	2026 年 01 月 08 日	详见《证券日报》、《证券时报》、《中国证券报》及巨潮资讯网，公告编号：2025-046、2026-001
公司作为被告的未达到重大诉讼标准，正在进行中尚未结案的诉讼	217.73	否	尚未作出判决或执行中	不适用	不适用		

十二、处罚及整改情况

适用 不适用

名称/姓名	类型	原因	调查处罚类型	结论（如有）	披露日期	披露索引
蓝丰生化	其他	违反了《建设项目环境保护管理条例》第十九条第一款	其他	徐州市生态环境局决定给予蓝丰生化人民币 300,000 元罚款的行政处罚。		

整改情况说明

适用 不适用

公司涉及相关生产装置均已拆除，主动恢复原状。

十三、公司及其控股股东、实际控制人的诚信状况

适用 不适用

报告期内，公司控股股东及实际控制人遵守法律法规及规章制度的要求，坚持“和谐、守信、执着、共赢”的企业精神，诚实守信、进取向上，不存在未履行法院生效判决、所负数额较大的债务到期未清偿等违反诚信原则的情况。

十四、重大关联交易

1、与日常经营相关的关联交易

适用 不适用

公司报告期未发生与日常经营相关的关联交易。

2、资产或股权收购、出售发生的关联交易

适用 不适用

公司报告期末未发生资产或股权收购、出售的关联交易。

3、共同对外投资的关联交易

适用 不适用

公司报告期末未发生共同对外投资的关联交易。

4、关联债权债务往来

适用 不适用

是否存在非经营性关联债权债务往来

是 否

公司报告期不存在非经营性关联债权债务往来。

5、与存在关联关系的财务公司的往来情况

适用 不适用

公司与存在关联关系的财务公司与关联方之间不存在存款、贷款、授信或其他金融业务。

6、公司控股的财务公司与关联方的往来情况

适用 不适用

公司控股的财务公司与关联方之间不存在存款、贷款、授信或其他金融业务。

7、其他重大关联交易

适用 不适用

1、公司于 2025 年 9 月 19 日召开了第七届董事会第二十七次会议，审议通过了《关于公司及控股子公司向控股股东借款增加额度暨关联交易的议案》，为满足公司生产经营需求，提高融资效率，公司拟对上述借款增加不超过人民币 2 亿元的借款额度。本次增加借款额度后，公司向控股股东郑旭先生或其控制的主体申请借款的总额度不超过人民币 8 亿元，借款期限为该议案通过公司股东会审议之日起 3 年，借款额度在有效期内可循环滚动使用，借款利率为年化 4.5%，借款利息按实际使用资金天数计算。具体内容详见公司于 2025 年 9 月 20 日在巨潮资讯网上披露的《关于公司及控股子公司向控股股东借款增加额度暨关联交易的公告》（公告编号：2025-050）。

2、公司分别于 2025 年 10 月 24 日、2025 年 11 月 10 日召开第七届董事会第二十八次会议、2025 年第三次临时股东大会，审议通过了《关于放弃控股子公司优先认缴权暨关联交易的议案》。公司控股子公司旭合科技出于经营发展需要，拟引入投资者滁州鑫星股权投资基金有限公司对其进行增资，公司及旭合科技其他原有股东郑旭、安徽瓴先新能源投资合伙企业（有限合伙）、安徽巽顺投资合伙企业（有限合伙）、长安国际信托股份有限公司同意放弃上述增资的优先认缴出资权。具体内容详见公司于 2025 年 10 月 25 日在巨潮资讯网上披露的《关于放弃控股子公司优先认缴权暨关联交易的公告》（公告编号：2025-063）。

3、公司分别于 2025 年 10 月 24 日、2025 年 11 月 10 日召开第七届董事会第二十八次会议、2025 年第三次临时股东大会，审议通过了《关于放弃控股子公司优先认缴权暨关联交易的议案》。旭合科技已收到鑫星基金支付的全部增资款共计 15,000 万元，并就本次增资事项办理完成相关工商变更登记手续，取得了由中新苏滁高新技术产业开发区市场监督管理局换发的《营业执照》。具体内容详见公司于 2025 年 12 月 13 日在巨潮资讯网上披露的《关于放弃控股子公司优先认缴权暨关联交易的进展公告》（公告编号：2025-076）。

4、公司于 2025 年 12 月 29 日召开第七届董事会第三十一次会议，审议通过了《关于控股股东豁免借款利息暨关联交易的议案》，为支持公司持续稳健发展，缓解公司债务压力，公司控股股东、实际控制人郑旭先生现豁免公司及控股

子公司蓝丰有限自首笔借款到账之日起至 2025 年 12 月 31 日应付利息总计人民币 20,594,562.50 元。具体内容详见公司于 2025 年 12 月 30 日在巨潮资讯网上披露的《关于控股股东豁免借款利息暨关联交易的公告》（公告编号：2025-082）。

重大关联交易临时报告披露网站相关查询

临时公告名称	临时公告披露日期	临时公告披露网站名称
《关于公司及控股子公司向控股股东借款增加额度暨关联交易的公告》	2025 年 09 月 20 日	巨潮资讯网 (www.cninfo.com.cn)
《关于放弃控股子公司优先认缴权暨关联交易的公告》	2025 年 10 月 25 日	巨潮资讯网 (www.cninfo.com.cn)
《关于放弃控股子公司优先认缴权暨关联交易的进展公告》	2025 年 12 月 13 日	巨潮资讯网 (www.cninfo.com.cn)
《关于控股股东豁免借款利息暨关联交易的公告》	2025 年 12 月 30 日	巨潮资讯网 (www.cninfo.com.cn)

十五、重大合同及其履行情况

1、托管、承包、租赁事项情况

(1) 托管情况

适用 不适用

公司报告期不存在托管情况。

(2) 承包情况

适用 不适用

公司报告期不存在承包情况。

(3) 租赁情况

适用 不适用

公司报告期不存在租赁情况。

2、重大担保

适用 不适用

单位：万元

公司及其子公司对外担保情况（不包括对子公司的担保）										
担保对象名称	担保额度相关公告披露日期	担保额度	实际发生日期	实际担保金额	担保类型	担保物（如有）	反担保情况（如有）	担保期	是否履行完毕	是否为关联方担保
陕西方舟制药有限公司	2016 年 09 月 21 日	15,000	2017 年 03 月 29 日	15,000					否	否
江西德施普新材料有限公司	2022 年 06 月 22 日	25,000	2022 年 07 月 19 日	6,000				主合同债务到期之日起三年	是	是

报告期内审批的对外担保额度合计 (A1)	0	报告期内对外担保实际发生额合计 (A2)	0							
报告期末已审批的对外担保额度合计 (A3)	0	报告期末实际对外担保余额合计 (A4)	2,620							
公司对子公司的担保情况										
担保对象名称	担保额度相关公告披露日期	担保额度	实际发生日期	实际担保金额	担保类型	担保物 (如有)	反担保情况 (如有)	担保期	是否履行完毕	是否为关联方担保
安徽旭合新能源科技有限公司	2023年09月23日	30,000	2023年11月09日	20,000	连带责任保证		旭合科技股东郑旭、安徽瓴先新能源投资合伙企业 (有限合伙) 和安徽巽顺投资合伙企业 (有限合伙) 已与公司签署《反担保合同》，同意为公司代旭合科技向招商银行马鞍山分行承担的清偿责任提供反担保。	自本担保书生效之日起至《授信协议》项下每笔贷款或其他融资或贵行受让的应收款债权的到期日或每笔垫款的垫款日另加三年。	否	否
安徽旭合新能源科技有限公司	2023年11月14日	170,000	2024年01月29日	5,000	连带责任保证		旭合科技股东郑旭、安徽瓴先新能源投资合伙企业 (有限合伙) 和安徽巽顺投资合伙企业 (有限合伙) 已与公司签署《反担保合同》，同意为公司代旭合科技向垣和畅达承担的清偿责任提供反担保。	自本保证合同生效之日起至《购销合同》项下每笔货款到期日后三年。	否	否
安徽旭合新能源科技有限公司	2023年11月14日	170,000	2024年02月01日	10,000	连带责任保证		旭合科技股东郑旭、安徽瓴先新能源投资合伙企业 (有限合伙) 和安徽巽顺投资合伙企业 (有限合伙) 已与公司签署《反担保合同》，同意为公司代旭合科技向兴业银行滁州分行承担的清偿责任提供反担保。	该笔融资项下债务履行期限届满之日起三年。	否	否
安徽旭合新能源科技有限公司	2024年04月30日	250,000	2024年05月07日	15,000	连带责任保证		旭合科技股东郑旭、安徽瓴先新能源投资合伙企业 (有限合伙) 和安徽巽顺投资合伙企业 (有限合伙) 已与公司签署了《反担保合同》，同意为公司代旭合科技	按债权人对债务人每笔债权分别计算，自每笔债权合同债务履行期届满之日起至该债权合同约定的债务	否	否

							向浦发银行滁州分行承担的清偿责任提供反担保。	履行期届满之日后三年止。		
安徽旭合新能源科技有限公司	2024年04月30日	250,000	2024年06月04日	6,000	连带责任保证		旭合科技股东郑旭、安徽瓴先新能源投资合伙企业（有限合伙）和安徽巽顺投资合伙企业（有限合伙）已与公司签署了《反担保合同》，同意为公司代旭合科技向皖东农商行白云支行承担的清偿责任提供反担保。	在主合同期限内，公司为债务人的多笔借款提供保证的，保证期间为最后到期的一笔借款履行期限届满之日起三年。	是	否
安徽旭合新能源科技有限公司	2024年04月30日	250,000	2024年08月21日	50,000	连带责任保证			保证责任期直至甲乙双方签订的每一《采购订单》等合同文件的债务履行期限届满之日起三年内。	否	否
安徽旭合新能源科技有限公司	2024年04月30日	250,000	2024年12月13日	10,000	连带责任保证		旭合科技股东郑旭、安徽瓴先新能源投资合伙企业（有限合伙）和安徽巽顺投资合伙企业（有限合伙）已与公司签署《反担保合同》，同意为公司代旭合科技向广发银行滁州分行承担的清偿责任提供反担保。	自主合同债务人履行债务期限届满之日起三年。	是	否
安徽旭合新能源科技有限公司	2024年04月30日	250,000	2025年03月01日	10,000	连带责任保证			自本保证合同生效之日起至《年度购销协议》项下每笔《预采合同》货款到期日后三年。	否	否
安徽旭合新能源科技有限公司	2025年04月29日	300,000	2025年05月22日	7,500	连带责任保证			在主合同期限内，公司为债务人的多笔借款提供保证的，保证期间为最后到期的一笔借款履行期限届满之日起三年。	否	否
安徽旭合新能	2025年04月29日	300,000	2025年09月28日	10,000	连带			自保证合同生效之日起	否	否

源科技有限公司	日		日		责任保证			至《年度购销协议》项下每笔《预采合同》货款到期日后三年。		
安徽旭合新能源科技有限公司	2025年10月15日	11,145.22	2025年10月15日	11,145.22	连带责任保证			旭合科技应履行最后一期付款义务届满后的3年。	否	否
安徽旭合新能源科技有限公司	2025年04月29日	300,000	2025年12月23日	20,000	连带责任保证			自本担保书生效之日起至《授信协议》项下每笔贷款或其他融资或贵行受让的应收账款债权的到期日或每笔垫款的垫款日另加三年。	否	否
安徽旭合清洁能源科技有限公司	2025年04月29日	300,000	2025年05月22日	1,500	连带责任保证			在主合同期限内，公司为债务人的多笔借款提供保证的，保证期间为最后到期的一笔借款履行期限届满之日起三年。	否	否
安徽旭耀新能源科技有限公司	2025年04月29日	300,000	2025年06月17日	2,000	连带责任保证			保证期间自本合同生效之日起至主合同项下承租人债务履行期限届满后三年期满	否	否
江苏蓝丰进出口有限公司	2023年04月27日	5,000	2024年03月05日	1,000	连带责任保证			自单笔授信业务的主合同签订之日起至债务人在该主合同项下的债务履行期限届满日后三年止。	是	否
报告期内审批对子公司担保额度合计(B1)		311,145.22			报告期内对子公司担保实际发生额合计(B2)				49,714.15	
报告期末已审批的对子公司担保额度		311,145.22			报告期末对子公司实际担保				53,713.46	

合计 (B3)				余额合计 (B4)							
子公司对子公司的担保情况											
担保对象名称	担保额度相关公告披露日期	担保额度	实际发生日期	实际担保金额	担保类型	担保物 (如有)	反担保情况 (如有)	担保期	是否履行完毕	是否为关联方担保	
报告期内审批对子公司担保额度合计 (C1)			0	报告期内对子公司担保实际发生额合计 (C2)							0
报告期末已审批的对子公司担保额度合计 (C3)			0	报告期末对子公司实际担保余额合计 (C4)							0
公司担保总额 (即前三大项的合计)											
报告期内审批担保额度合计 (A1+B1+C1)		311,145.22		报告期内担保实际发生额合计 (A2+B2+C2)							49,714.15
报告期末已审批的担保额度合计 (A3+B3+C3)		311,145.22		报告期末实际担保余额合计 (A4+B4+C4)							56,333.46
全部担保余额 (即 A4+B4+C4) 占公司净资产的比例											1,289.41%
其中:											
为股东、实际控制人及其关联方提供担保的余额 (D)											0
直接或间接为资产负债率超过 70% 的被担保对象提供的债务担保余额 (E)											56,333.46
担保总额超过净资产 50% 部分的金额 (F)											54,489.36
上述三项担保金额合计 (D+E+F)											110,822.82
对未到期担保合同, 报告期内发生担保责任或有证据表明有可能承担连带清偿责任的情况说明 (如有)											不适用
违反规定程序对外提供担保的说明 (如有)											不适用

3、委托他人进行现金资产管理情况

(1) 委托理财情况

适用 不适用

公司报告期不存在委托理财。

(2) 委托贷款情况

适用 不适用

公司报告期不存在委托贷款。

4、其他重大合同

适用 不适用

公司报告期不存在其他重大合同。

十六、募集资金使用情况

适用 不适用

公司报告期无募集资金使用情况。

十七、其他重大事项的说明

适用 不适用

公司报告期不存在需要说明的其他重大事项。

十八、公司子公司重大事项

适用 不适用

公告编号	公告内容	披露日期
2025-063	关于放弃控股子公司优先认缴权暨关联交易的公告	2025年10月25日
2025-065	第七届董事会第二十八次会议决议公告	2025年10月25日
2025-076	关于放弃控股子公司优先认缴权暨关联交易的进展公告	2025年12月13日
2025-078	第七届董事会第三十次会议决议公告	2025年12月16日
2025-077	关于控股子公司增资扩股暨公司放弃优先认缴权的公告	2025年12月16日
2025-084	关于控股子公司增资扩股暨公司放弃优先认缴权的进展公告	2025年12月31日

第六节 股份变动及股东情况

一、股份变动情况

1、股份变动情况

单位：股

	本次变动前		本次变动增减（+，-）					本次变动后	
	数量	比例	发行新股	送股	公积金转股	其他	小计	数量	比例
一、有限售条件股份	111,424,108	29.69%	20,030,000			-21,108,021	-1,078,021	110,346,087	29.38%
1、国家持股									
2、国有法人持股									
3、其他内资持股	111,424,108	29.69%	20,030,000			-21,108,021	-1,078,021	110,346,087	29.38%
其中：境内法人持股	23,793,411	6.36%	0			0		23,793,411	6.33%
境内自然人持股	87,630,697	23.35%	20,030,000			-21,108,021	-1,078,021	86,552,676	23.04%
4、外资持股									
其中：境外法人持股									
境外自然人持股									
二、无限售条件股份	263,856,170	70.31%	0			1,391,721	1,391,721	265,247,891	70.62%
1、人民币普通股	263,856,170	70.31%	0			1,391,721	1,391,721	265,247,891	70.62%
2、境内上市的外资股									
3、境外上市的外资股									
4、其									

他									
三、股份总数	375,280,278	100.00%	20,030,000			- 19,716,300	313,700	375,593,978	100.00%

股份变动的的原因

适用 不适用

1、报告期内，公司对 2021 年股权激励计划、2024 年股权激励计划进行了回购注销，2025 年 9 月 18 日，公司在中国证券登记结算有限责任公司深圳分公司办理完成 19,716,300 股限制性股票的回购注销手续。本次回购注销完成后，公司股份总数由 375,280,278 股变更为 355,563,978 股。具体内容详见《关于部分限制性股票回购注销完成的公告》（公告编号：2025-048）。

2、报告期内，公司完成 2025 年限制性股票激励计划授予登记工作，本次限制性股票实际授予登记人数为 71 人，授予数量 2,003 万股。具体内容详见《关于 2025 年限制性股票激励计划授予登记完成的公告》（公告编号：2025-074）。

3、报告期内，刘安平高管锁定股减少 51,975 股。

股份变动的批准情况

适用 不适用

1、股份回购的批准情况

公司分别于 2025 年 4 月 27 日、2025 年 5 月 22 日，召开第七届董事会第二十三次会议、第七届监事会第十八次会议和 2024 年年度股东大会，审议通过了《关于回购注销部分限制性股票的议案》，监事会对前述事项发表了核查意见，北京市万商天勤律师事务所出具了法律意见书。董事会同意对 2021 年限制性股票激励计划中按规定不得解除限售的限制性股票共计 12,838,000 股进行回购注销，回购价格为 3.00 元/股加上银行同期存款利息；董事会同意对 2024 年限制性股票激励计划中按规定不得解除限售的限制性股票共计 6,878,300 股进行回购注销，回购价格为 1.80 元/股加上银行同期存款利息。

2、股份授予的批准情况

(1) 2025 年 9 月 19 日，公司召开第七届董事会第二十七次会议，审议通过了《关于公司 2025 年限制性股票激励计划（草案）及其摘要的议案》《关于〈公司 2025 年限制性股票激励计划考核管理办法〉的议案》和《关于提请股东会授权董事会办理公司 2025 年限制性股票激励计划有关事项的议案》等议案。北京市万商天勤律师事务所出具了法律意见书。

(2) 2025 年 9 月 19 日至 2025 年 9 月 29 日期间，公司通过内部张榜的方式，对激励对象的姓名和职务予以公示。在公示的时限内，董事会薪酬与考核委员会未收到任何组织或个人提出异议或不良反映。2025 年 10 月 9 日，公司披露了《董事会薪酬与考核委员会关于公司 2025 年股权激励计划激励对象名单的审核意见及公示情况说明》（公告编号：2025-058）。

(3) 2025 年 10 月 15 日，公司召开 2025 年第二次临时股东会审议通过了《关于公司 2025 年限制性股票激励计划（草案）及其摘要的议案》《关于〈公司 2025 年限制性股票激励计划考核管理办法〉的议案》以及《关于提请股东会授权董事会办理公司 2025 年限制性股票激励计划有关事项的议案》。同时披露了《关于公司 2025 年股权激励计划内幕信息知情人及激励对象买卖公司股票情况的自查报告》（公告编号：2025-061）。

(4) 2025 年 11 月 24 日，公司召开第七届董事会第二十九次会议和第七届董事会薪酬与考核委员会第四次会议，审议并通过《关于调整 2025 年限制性股票激励计划相关事项的议案》、《关于向公司 2025 年限制性股票激励计划激励对象授予限制性股票的议案》。董事会薪酬与考核委员会对本次激励计划授予相关事项出具了核查意见，北京市万商天勤律师事务所出具了法律意见书，公司本次激励计划规定的授予条件已成就。具体内容详见公司于 2025 年 11 月 26 日在公司指定信息披露媒体上披露的《关于调整 2025 年限制性股票激励计划相关事项的公告》（公告编号：2025-070）、《关于向公司 2025 年限制性股票激励计划激励对象授予限制性股票的公告》（公告编号：2025-071）。

股份变动的过户情况

适用 不适用

1、2025 年 9 月 18 日，公司在中国证券登记结算有限责任公司深圳分公司办理完成 19,716,300 股限制性股票的回购注销手续。本次回购注销完成后，公司股份总数由 375,280,278 股变更为 355,563,978 股。具体内容详见《关于部分限制性股票回购注销完成的公告》（公告编号：2025-048）。

2、2025 年 12 月 1 日，公司完成了 2025 年限制性股票激励计划的授予登记工作，本次限制性股票授予日为 2025 年 11 月 24 日，授予股份的上市日期为 2025 年 12 月 8 日。因本次股权激励事项，公司总股本由 355,563,978 股增加到 375,593,978 股。具体内容详见《关于 2025 年限制性股票激励计划授予登记完成的公告》（公告编号：2025-074）。

股份变动对最近一年和最近一期基本每股收益和稀释每股收益、归属于公司普通股股东的每股净资产等财务指标的影响

适用 不适用

报告期内，公司总股本由 375,280,278 股增加到 375,593,978 股。股份变动对最近一年基本每股收益和稀释每股收益、归属于公司普通股股东的每股净资产等财务指标的影响详见本报告“第二节六、主要会计数据和财务指标”及“第八节财务报告”内容。

公司认为必要或证券监管机构要求披露的其他内容

适用 不适用

2、限售股份变动情况

适用 不适用

单位：股

股东名称	期初限售股数	本期增加限售股数	本期解除限售股数	期末限售股数	限售原因	解除限售日期
2021 年限制性股票激励计划激励对象 (55 名)	12,838,000	0	12,838,000	0	股权激励对象授予的限制性股票处于锁定期	股权激励限售股按 2021 年限制性股票激励计划的有关规定执行锁定/高级管理人员每年初按持股总数的 25% 解除限售
2024 年限制性股票激励计划激励对象 (107 名)	22,356,000	0	6,878,300	15,477,700	股权激励对象授予的限制性股票处于锁定期	股权激励限售股按 2024 年限制性股票激励计划的有关规定执行锁定/高级管理人员每年初按持股总数的 25% 解除限售
2025 年限制性股票激励计划激励对象 (71 名)	0	20,030,000	0	20,030,000	股权激励对象授予的限制性股票处于锁定期	股权激励限售股按 2024 年限制性股票激励计划的有关规定执行锁定/高级管理人员每年初按持股总数的 25% 解除限售
高管锁定股 (郑旭、刘安平)	50,645,049		51,975	50,593,074	现任及离任高管锁定股	在任期间/原定任期届满及期后 6 个月后
首发后限售股	25,585,059		1,339,746	24,245,313	股东承诺未履行完毕，业绩	承诺履行完毕后

					补偿未支付	
合计	111,424,108	20,030,000	21,108,021	110,346,087	--	--

二、证券发行与上市情况

1、报告期内证券发行（不含优先股）情况

适用 不适用

单位：股

股票及其衍生证券名称	发行日期	发行价格（或利率）	发行数量	上市日期	获准上市交易数量	交易终止日期	披露索引	披露日期
股票类								
A 股股票	2025 年 11 月 26 日	2.64 元/股	20,030,000	2025 年 12 月 08 日	20,030,000		巨潮资讯网（www.cninfo.com.cn）披露的《关于 2025 年限制性股票激励计划授予登记完成的公告》（公告编号：2025-074）	2025 年 12 月 02 日
可转换公司债券、分离交易的可转换公司债券、公司债类								
其他衍生证券类								

报告期内证券发行（不含优先股）情况的说明

报告期内，公司完成 2025 年限制性股票激励计划授予登记工作，本次限制性股票实际授予登记人数为 71 人，授予数量 2,003 万股。具体内容详见《关于 2025 年限制性股票激励计划授予登记完成的公告》（公告编号：2025-074）。

2、公司股份总数及股东结构的变动、公司资产和负债结构的变动情况说明

适用 不适用

报告期内，公司对 2021 年股权激励计划、2024 年股权激励计划进行了回购注销，2025 年 9 月 18 日，公司在中国证券登记结算有限责任公司深圳分公司办理完成 19,716,300 股限制性股票的回购注销手续。本次回购注销完成后，公司股份总数由 375,280,278 股变更为 355,563,978 股。

为顺利推进公司发展战略，进一步建立、健全公司长效激励与约束机制，吸引和留住优秀人才，并充分调动公司高级管理人员、中层管理人员、核心技术（业务）骨干员工的积极性，公司制定实施了 2025 年限制性股票激励计划，2025 年 12 月 1 日，公司完成 2025 年限制性股票激励计划授予登记工作，本次限制性股票实际授予登记人数为 71 人，授予数量 2,003 万股。上述股份授予完成后，公司股份总数由 355,563,978 股变更为 375,593,978 股。

报告期内，股东结构发生一定变化，具体详见本节“一、股份变动情况”；公司报告期资产和负债的变动情况请参照本报告第三节、“管理层讨论与分析”之“资产及负债状况分析”。

3、现存的内部职工股情况

适用 不适用

三、股东和实际控制人情况

1、公司股东数量及持股情况

单位：股

报告期末普通股股东总数	39,399	年度报告披露日前上一月末普通股股东总数	30,833	报告期末表决权恢复的优先股股东总数（如有）（参见注8）	0	年度报告披露日前上一月末表决权恢复的优先股股东总数（如有）（参见注8）	0	
持股 5%以上的股东或前 10 名股东持股情况（不含通过转融通出借股份）								
股东名称	股东性质	持股比例	报告期末持股数量	报告期内增减变动情况	持有有限售条件的股份数量	持有无限售条件的股份数量	质押、标记或冻结情况	
							股份状态	数量
郑旭	境内自然人	17.96%	67,457,432	0	50,593,074	16,864,358	质押	18,500,000
安徽巽顺投资合伙企业（有限合伙）	境内非国有法人	7.61%	28,601,123	0	0	28,601,123	质押	28,601,123
海南闻勤私募基金管理合伙企业（有限合伙） —闻勤顺为1号私募证券投资基金	其他	6.33%	23,793,411	-9,795,589	23,793,411	0	不适用	0
长城国融投资管理有限公司	国有法人	2.99%	11,235,955	0	0	11,235,955	不适用	0
泽丰瑞熙私募证券基金管理（广东）有限公司 —泽丰稳健2号私募证券投资基金	其他	2.59%	9,746,000	9,746,000	0	9,746,000	不适用	0
海南锦穗国际控股有限公司	境内非国有法人	1.33%	5,000,000	-12,000,000	0	5,000,000	质押	5,000,000
李少华	境内自然人	0.83%	3,100,000	100,000	3,100,000	0	不适用	0
MORGAN STANLEY & CO. INTERNATIONAL PLC.	境外法人	0.68%	2,553,904	2,126,308	0	2,553,904	不适用	0
陆丽红	境内自然人	0.63%	2,371,500	2,371,500	0	2,371,500	不适	0

	人						用	
UBS AG	其他	0.60%	2,261,451	1,028,788	0	2,261,451	不适用	0
战略投资者或一般法人因配售新股成为前 10 名股东的情况（如有）（参见注 3）	长城国融投资管理有限公司因公司 2015 年度发行股份及支付现金购买方舟制药 100% 股权并募集配套资金成为公司股东。长城国融投资管理有限公司约定持股日期为 2016 年 2 月 26 日至 2019 年 2 月 26 日。							
上述股东关联关系或一致行动的说明	1、郑旭与安徽巽顺投资合伙企业（有限合伙）构成一致行动关系。2、除上述关联关系，未知其他股东之间是否存在关联关系。							
上述股东涉及委托/受托表决权、放弃表决权情况的说明	不适用							
前 10 名股东中存在回购专户的特别说明（如有）（参见注 10）	不适用							
前 10 名无限售条件股东持股情况（不含通过转融通出借股份、高管锁定股）								
股东名称	报告期末持有无限售条件股份数量	股份种类						
		股份种类	数量					
安徽巽顺投资合伙企业（有限合伙）	28,601,123	人民币普通股	28,601,123					
郑旭	16,864,358	人民币普通股	16,864,358					
长城国融投资管理有限公司	11,235,955	人民币普通股	11,235,955					
泽丰瑞熙私募证券投资基金（广东）有限公司—泽丰稳健 2 号私募证券投资基金	9,746,000	人民币普通股	9,746,000					
海南锦穗国际控股有限公司	5,000,000	人民币普通股	5,000,000					
MORGAN STANLEY & CO. INTERNATIONAL PLC.	2,553,904	人民币普通股	2,553,904					
陆丽红	2,371,500	人民币普通股	2,371,500					
UBS AG	2,261,451	人民币普通股	2,261,451					
万丛林	1,737,000	人民币普通股	1,737,000					
华泰证券股份有限公司	1,419,000	人民币普通股	1,419,000					
前 10 名无限售流通股股东之间，以及前 10 名无限售流通股股东和前 10 名股东之间关联关系或一致行动的说明	1、郑旭与安徽巽顺投资合伙企业（有限合伙）构成一致行动关系。2、除上述关联关系，未知其他股东之间是否存在关联关系。							

前 10 名普通股股东参与融资融券业务情况说明（如有）（参见注 4）	陆丽红通过中国银河证券股份有限公司客户信用交易担保证券账户持有本公司股票 481,900 股，通过普通证券账户持有本公司股票 1,889,600 股，合计持有本公司股票 2,371,500 股。万从林通过中国银河证券股份有限公司客户信用交易担保证券账户持有本公司股票 230,000 股，通过普通证券账户持有本公司股票 1,507,000 股，合计持有本公司股票 1,737,000 股。
------------------------------------	--

持股 5%以上股东、前 10 名股东及前 10 名无限售流通股股东参与转融通业务出借股份情况

适用 不适用

前 10 名股东及前 10 名无限售流通股股东因转融通出借/归还原因导致较上期发生变化

适用 不适用

公司前 10 名普通股股东、前 10 名无限售条件普通股股东在报告期内是否进行约定购回交易

是 否

公司前 10 名普通股股东、前 10 名无限售条件普通股股东在报告期内未进行约定购回交易。

2、公司控股股东情况

控股股东性质：自然人控股

控股股东类型：自然人

控股股东姓名	国籍	是否取得其他国家或地区居留权
郑旭	中国	否
主要职业及职务	现任旭合科技董事长、旭合资本执行董事兼总经理，安徽兮茗总经理、董事、财务负责人，本公司董事长。	
报告期内控股和参股的其他境内外上市公司的股权情况	报告期内，郑旭先生持有青岛天能重工股份有限公司（证券简称：天能重工，证券代码：300569）19,035,352 股股份。截至本报告披露日，郑旭先生未持有天能重工股份。	

控股股东报告期内变更

适用 不适用

公司报告期控股股东未发生变更。

3、公司实际控制人及其一致行动人

实际控制人性质：境内自然人

实际控制人类型：自然人

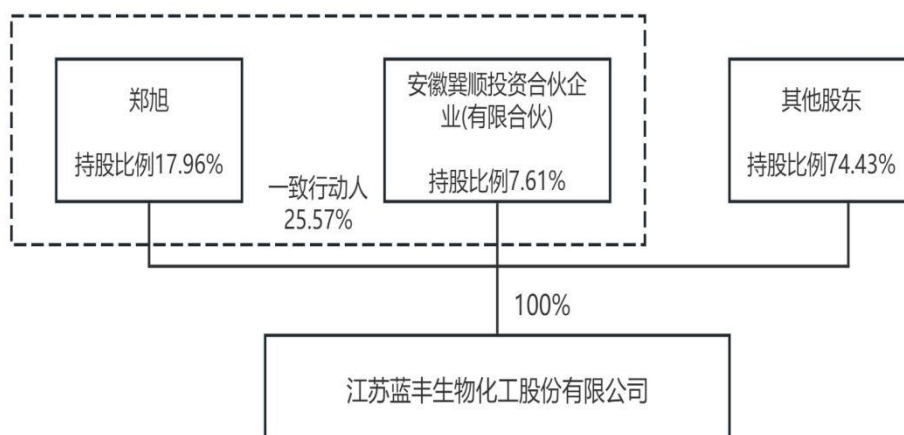
实际控制人姓名	与实际控制人关系	国籍	是否取得其他国家或地区居留权
郑旭	本人	中国	否
主要职业及职务	现任旭合科技董事长、旭合资本执行董事兼总经理，安徽兮茗总经理、董事、财务负责人，本公司董事长。		
过去 10 年曾控股的境内外上市公司情况	曾任青岛天能重工股份有限公司（证券简称：天能重工，证券代码：300569）实际控制人、董事长，2020 年 11 月郑旭先生将持有的上市公司股份 50,203,125 股（占上市公司总股本的 12.81%）转让给珠海港控股集团有限公司，同时不再担任天能重工实际控制人、董事长。截至本报告披露日，郑旭先生未持有天能重工股份。		

实际控制人报告期内变更

适用 不适用

公司报告期实际控制人未发生变更。

公司与实际控制人之间的产权及控制关系的方框图



实际控制人通过信托或其他资产管理方式控制公司

适用 不适用

4、公司控股股东或第一大股东及其一致行动人累计质押股份数量占其所持公司股份数量比例达到 80%

适用 不适用

5、其他持股在 10%以上的法人股东

适用 不适用

6、控股股东、实际控制人、重组方及其他承诺主体股份限制减持情况

适用 不适用

四、股份回购在报告期的具体实施情况

股份回购的实施进展情况

适用 不适用

采用集中竞价交易方式减持回购股份的实施进展情况

适用 不适用

五、优先股相关情况

适用 不适用

报告期公司不存在优先股。

第七节 债券相关情况

适用 不适用

第八节 财务报告

一、审计报告

审计意见类型	标准的无保留意见
审计报告签署日期	2026 年 04 月 16 日
审计机构名称	公证天业会计师事务所（特殊普通合伙）
审计报告文号	苏公 W[2026]A416 号
注册会计师姓名	邓明勇、陈秋菊

审计报告正文

苏公 W[2026]A416 号

江苏蓝丰生物化工股份有限公司全体股东：

一、审计意见

我们审计了江苏蓝丰生物化工股份有限公司（以下简称蓝丰生化）财务报表，包括 2025 年 12 月 31 日的合并及母公司资产负债表，2025 年度的合并及母公司利润表、合并及母公司现金流量表、合并及母公司所有者权益变动表以及相关财务报表附注。

我们认为，后附的财务报表在所有重大方面按照企业会计准则的规定编制，公允反映了蓝丰生化 2025 年 12 月 31 日的合并及母公司财务状况以及 2025 年度的合并及母公司经营成果和现金流量。

二、形成审计意见的基础

我们按照中国注册会计师审计准则的规定执行了审计工作。审计报告的“注册会计师对财务报表审计的责任”部分进一步阐述了我们在这些准则下的责任。按照中国注册会计师独立性准则及中国注册会计师职业道德守则，我们独立于蓝丰生化，适用了对公众利益实体财务报表审计的独立性要求，并履行了职业道德方面的其他责任。我们相信，我们获取的审计证据是充分、适当的，为发表审计意见提供了基础。

三、关键审计事项

关键审计事项是我们根据职业判断，认为对本期财务报表审计最为重要的事项。这些事项的应对以对财务报表整体进行审计并形成审计意见为背景，我们不对这些事项单独发表意见。

关键审计事项：收入确认

1、事项描述

蓝丰生化营业收入主要为光伏产品、农药和化工中间体产品的制造与销售收入。2025 年度实现营业收入 234,210.72 万元，比上年度增长 30.61%。相关信息详见财务报告五-31、七-46。

由于营业收入是蓝丰生化关键业绩指标之一，同时也是蓝丰生化 2024 年、2025 年限制性股票激励计划解除限售的业绩考核要求的指标，可能存在蓝丰生化管理层（以下简称管理层）通过不恰当的收入确认以达到特定目标或预期的固有风险，因此，我们将收入确认作为关键审计事项。

2、审计应对

我们针对蓝丰生化营业收入确认所实施的审计程序主要包括：

（1）了解与收入确认相关的关键内部控制，评价这些控制的设计，确定其是否得到执行，并测试相关内部控制的运行有效性。

（2）通过审阅销售合同及与管理层的访谈，了解和评估蓝丰生化的收入确认政策是否符合企业会计准则的规定。

（3）综合行业特点以及蓝丰生化的实际情况，对营业收入及毛利率实施实质性分析程序，识别是否存在重大或异常波动，并查明波动原因。

(4) 对销售收入进行抽样测试，检查主要客户相关合同条款，核对发货单、报关单等支持性文件，通过不同来源的证据印证相关收入的真实性、准确性、完整性。

(5) 检查客户回款记录，根据客户交易的特点和性质，选择主要客户对其当期收入及应收账款余额进行函证，以确认应收账款余额和销售收入金额。

(6) 针对资产负债表日前后确认的销售收入执行抽样测试，核对至销售合同、发货单、报关单、运输单等支持性文件，以评价收入是否被记录于恰当的会计期间。

(7) 抽取部分客户样本，对客户进行现场走访或电话视频访谈，以进一步判断业务性质及收入的真实性。

四、其他信息

管理层对其他信息负责。其他信息包括蓝丰生化 2025 年年度报告中涵盖的信息，但不包括财务报表和我们的审计报告。

我们对财务报表发表的审计意见不涵盖其他信息，我们也不对其他信息发表任何形式的鉴证结论。

结合我们对财务报表的审计，我们的责任是阅读其他信息，在此过程中，考虑其他信息是否与财务报表或我们在审计过程中了解到的情况存在重大不一致或者似乎存在重大错报。

基于我们已执行的工作，如果我们确定其他信息存在重大错报，我们应当报告该事实。在这方面，我们无任何事项需要报告。

五、管理层和治理层对财务报表的责任

管理层负责按照企业会计准则的规定编制财务报表，使其实现公允反映，并设计、执行和维护必要的内部控制，以使财务报表不存在由于舞弊或错误导致的重大错报。

在编制财务报表时，管理层负责评估蓝丰生化的持续经营能力，披露与持续经营相关的事项（如适用），并运用持续经营假设，除非管理层计划清算蓝丰生化、终止运营或别无其他现实的选择。

蓝丰生化治理层（以下简称治理层）负责监督蓝丰生化的财务报告过程。

六、注册会计师对财务报表审计的责任

我们的目标是对财务报表整体是否不存在由于舞弊或错误导致的重大错报获取合理保证，并出具包含审计意见的审计报告。合理保证是高水平的保证，但并不能保证按照审计准则执行的审计在某一重大错报存在时总能发现。错报可能由于舞弊或错误导致，如果合理预期错报单独或汇总起来可能影响财务报表使用者依据财务报表作出的经济决策，则通常认为错报是重大的。

在按照审计准则执行审计工作的过程中，我们运用职业判断，并保持职业怀疑。同时，我们也执行以下工作：

(1) 识别和评估由于舞弊或错误导致的财务报表重大错报风险，设计和实施审计程序以应对这些风险，并获取充分、适当的审计证据，作为发表审计意见的基础。由于舞弊可能涉及串通、伪造、故意遗漏、虚假陈述或凌驾于内部控制之上，未能发现由于舞弊导致的重大错报的风险高于未能发现由于错误导致的重大错报的风险。

(2) 了解与审计相关的内部控制，以设计恰当的审计程序。

(3) 评价管理层选用会计政策的恰当性和作出会计估计及相关披露的合理性。

(4) 对管理层使用持续经营假设的恰当性得出结论。同时，根据获取的审计证据，就可能导致对蓝丰生化持续经营能力产生重大疑虑的事项或情况是否存在重大不确定性得出结论。如果我们得出结论认为存在重大不确定性，审计准则要求我们在审计报告中提请报表使用者注意财务报表中的相关披露；如果披露不充分，我们应当发表非无保留意见。我们的结论基于截至审计报告日可获得的信息。然而，未来的事项或情况可能导致蓝丰生化不能持续经营。

(5) 评价财务报表的总体列报、结构和内容，并评价财务报表是否公允反映相关交易和事项。

(6) 就蓝丰生化中实体或业务活动的财务信息获取充分、适当的审计证据，以对财务报表发表审计意见。我们负责指导、监督和执行集团审计，并对审计意见承担全部责任。

我们与治理层就计划的审计范围、时间安排和重大审计发现等事项进行沟通，包括沟通我们在审计中识别出的值得关注的内部控制缺陷。

我们还就已遵守与独立性相关的职业道德要求向治理层提供声明，并与治理层沟通可能被合理认为影响我们独立性的所有关系和其他事项，以及相关的防范措施（如适用）。

从与治理层沟通过的事项中，我们确定哪些事项对本期财务报表审计最为重要，因而构成关键审计事项。我们在审计报告中描述这些事项，除非法律法规禁止公开披露这些事项，或在极少数情形下，如果合理预期在审计报告中沟通某事项造成的负面后果超过在公众利益方面产生的益处，我们确定不应在审计报告中沟通该事项。

二、财务报表

财务附注中报表的单位为：元

1、合并资产负债表

编制单位：江苏蓝丰生物化工股份有限公司

2025 年 12 月 31 日

单位：元

项目	期末余额	期初余额
流动资产：		
货币资金	895,394,896.33	408,134,587.28
结算备付金	0.00	0.00
拆出资金	0.00	0.00
交易性金融资产	0.00	0.00
衍生金融资产	0.00	0.00
应收票据	147,706,317.57	138,705,602.40
应收账款	656,527,057.59	290,834,854.80
应收款项融资	4,082,596.78	3,433,805.19
预付款项	167,598,873.16	126,380,332.42
应收保费	0.00	0.00
应收分保账款	0.00	0.00
应收分保合同准备金	0.00	0.00
其他应收款	62,698,021.55	113,699,742.61
其中：应收利息	0.00	0.00
应收股利	0.00	0.00
买入返售金融资产	0.00	0.00
存货	297,072,948.51	182,436,047.60
其中：数据资源	0.00	0.00
合同资产	0.00	0.00
持有待售资产	0.00	0.00
一年内到期的非流动资产	0.00	0.00
其他流动资产	65,753,644.07	43,929,443.04
流动资产合计	2,296,834,355.56	1,307,554,415.34
非流动资产：		
发放贷款和垫款		
债权投资		
其他债权投资		
长期应收款	3,098,758.00	0.00
长期股权投资	12,434,935.56	9,099,207.52

其他权益工具投资	0.00	0.00
其他非流动金融资产	0.00	0.00
投资性房地产	492,025.49	508,832.09
固定资产	1,767,776,909.84	1,738,088,977.38
在建工程	2,789,431.08	5,291,667.53
生产性生物资产	0.00	0.00
油气资产	0.00	0.00
使用权资产	14,726,585.37	10,723,319.22
无形资产	62,507,670.09	61,740,397.12
其中：数据资源	0.00	0.00
开发支出	0.00	0.00
其中：数据资源	0.00	0.00
商誉	0.00	0.00
长期待摊费用	15,341,099.64	811,097.66
递延所得税资产	224,665,634.79	205,816,889.12
其他非流动资产	76,187,601.83	79,199,396.40
非流动资产合计	2,180,020,651.69	2,111,279,784.04
资产总计	4,476,855,007.25	3,418,834,199.38
流动负债：		
短期借款	113,569,510.48	169,145,079.50
向中央银行借款	0.00	0.00
拆入资金		0.00
交易性金融负债		121,561.53
衍生金融负债		0.00
应付票据	918,129,544.65	387,500,407.10
应付账款	1,086,030,413.85	946,964,446.64
预收款项	5,116,126.85	0.00
合同负债	88,782,728.43	143,611,174.71
卖出回购金融资产款	0.00	0.00
吸收存款及同业存放	0.00	0.00
代理买卖证券款	0.00	0.00
代理承销证券款	0.00	0.00
应付职工薪酬	14,683,069.56	19,822,894.62
应交税费	10,564,106.55	8,129,029.70
其他应付款	766,377,101.34	466,103,453.07
其中：应付利息	0.00	0.00
应付股利	0.00	0.00
应付手续费及佣金	0.00	0.00
应付分保账款	0.00	0.00
持有待售负债	0.00	0.00
一年内到期的非流动负债	136,769,096.49	34,655,358.87
其他流动负债	166,486,449.60	157,024,509.73

流动负债合计	3,306,508,147.80	2,333,077,915.47
非流动负债：		
保险合同准备金		
长期借款	344,060,000.00	422,640,000.00
应付债券		
其中：优先股	0.00	0.00
永续债	0.00	0.00
租赁负债	12,209,508.25	9,928,135.06
长期应付款	129,217,661.14	0.00
长期应付职工薪酬	24,899,176.36	26,973,676.00
预计负债	84,068,960.75	103,233,257.72
递延收益	217,874,634.20	208,227,828.75
递延所得税负债	3,007,961.31	2,174,029.30
其他非流动负债	0.00	0.00
非流动负债合计	815,337,902.01	773,176,926.83
负债合计	4,121,846,049.81	3,106,254,842.30
所有者权益：		
股本	375,593,978.00	375,280,278.00
其他权益工具	0.00	0.00
其中：优先股	0.00	0.00
永续债	0.00	0.00
资本公积	2,339,200,253.89	2,136,228,529.89
减：库存股	80,739,060.00	78,754,800.00
其他综合收益	990,094.08	49,568.69
专项储备	2,645,401.95	3,209,412.34
盈余公积	49,021,098.56	49,021,098.56
一般风险准备	0.00	0.00
未分配利润	-2,643,022,564.99	-2,452,497,227.46
归属于母公司所有者权益合计	43,689,201.49	32,536,860.02
少数股东权益	311,319,755.95	280,042,497.06
所有者权益合计	355,008,957.44	312,579,357.08
负债和所有者权益总计	4,476,855,007.25	3,418,834,199.38

法定代表人：李质磊

主管会计工作负责人：彭志敏

会计机构负责人：彭志敏

2、母公司资产负债表

单位：元

项目	期末余额	期初余额
流动资产：		
货币资金	2,711,399.73	1,013,773.03
交易性金融资产	0.00	0.00
衍生金融资产	0.00	0.00
应收票据	40,821,500.80	48,942,709.47
应收账款	130,086,310.63	60,918,671.52
应收款项融资	2,250,000.00	3,032,265.19
预付款项	39,338,070.26	54,132,769.55
其他应收款	22,464,678.27	59,737,055.30

其中：应收利息	0.00	0.00
应收股利	0.00	0.00
存货	41,106,656.29	31,445,205.22
其中：数据资源	0.00	0.00
合同资产	0.00	0.00
持有待售资产	0.00	0.00
一年内到期的非流动资产	0.00	0.00
其他流动资产	4,820,677.51	343,113.38
流动资产合计	283,599,293.49	259,565,562.66
非流动资产：		
债权投资		
其他债权投资		
长期应收款		
长期股权投资	403,556,978.42	385,390,758.38
其他权益工具投资	0.00	0.00
其他非流动金融资产	0.00	0.00
投资性房地产	492,025.49	508,832.09
固定资产	1,047,819.48	1,131,819.96
在建工程	0.00	0.00
生产性生物资产	0.00	0.00
油气资产	0.00	0.00
使用权资产	0.00	0.00
无形资产	0.00	0.00
其中：数据资源	0.00	0.00
开发支出	0.00	0.00
其中：数据资源	0.00	0.00
商誉	0.00	0.00
长期待摊费用	0.00	0.00
递延所得税资产	93,937,152.16	97,402,997.44
其他非流动资产	75,000,000.00	77,135,100.00
非流动资产合计	574,033,975.55	561,569,507.87
资产总计	857,633,269.04	821,135,070.53
流动负债：		
短期借款		
交易性金融负债		
衍生金融负债		
应付票据	43,815,940.00	10,074,147.12
应付账款	179,083,699.91	149,122,761.72
预收款项	34,581,667.59	17,186,101.13
合同负债	2,860,476.82	7,178,033.06
应付职工薪酬	684,684.15	2,854,405.55
应交税费	282,247.10	4,306,066.46

其他应付款	435,748,987.20	532,099,072.76
其中：应付利息	0.00	0.00
应付股利	0.00	0.00
持有待售负债	0.00	0.00
一年内到期的非流动负债	0.00	0.00
其他流动负债	41,559,356.57	49,147,063.88
流动负债合计	738,617,059.34	771,967,651.68
非流动负债：		
长期借款		
应付债券		
其中：优先股		
永续债		
租赁负债		
长期应付款		
长期应付职工薪酬	24,081,583.68	26,973,676.00
预计负债	75,082,675.00	99,560,523.80
递延收益	3,916,602.41	5,298,932.69
递延所得税负债	3,007,961.31	2,174,029.30
其他非流动负债	0.00	0.00
非流动负债合计	106,088,822.40	134,007,161.79
负债合计	844,705,881.74	905,974,813.47
所有者权益：		
股本	375,593,978.00	375,280,278.00
其他权益工具		
其中：优先股		
永续债		
资本公积	2,014,871,735.33	1,890,846,406.92
减：库存股	80,739,060.00	78,754,800.00
其他综合收益	1,029,484.41	45,205.64
专项储备	3,258,580.07	3,341,889.08
盈余公积	49,021,098.56	49,021,098.56
未分配利润	-2,350,108,429.07	-2,324,619,821.14
所有者权益合计	12,927,387.30	-84,839,742.94
负债和所有者权益总计	857,633,269.04	821,135,070.53

3、合并利润表

单位：元

项目	2025 年度	2024 年度
一、营业总收入	2,342,107,165.64	1,793,141,048.95
其中：营业收入	2,342,107,165.64	1,793,141,048.95
利息收入		
已赚保费		
手续费及佣金收入		
二、营业总成本	2,544,994,088.32	2,092,857,034.64
其中：营业成本	2,268,760,983.95	1,831,504,327.54

利息支出		
手续费及佣金支出		
退保金		
赔付支出净额		
提取保险责任合同准备金净额		
保单红利支出		
分保费用		
税金及附加	17,800,167.32	15,765,339.04
销售费用	57,140,840.91	45,649,561.13
管理费用	90,557,639.09	84,677,174.31
研发费用	63,132,209.58	68,680,051.26
财务费用	47,602,247.47	46,580,581.36
其中：利息费用	53,542,140.24	59,531,574.94
利息收入	6,846,819.64	6,970,377.50
加：其他收益	20,007,035.87	17,047,106.13
投资收益（损失以“-”号填列）	2,381,382.19	1,205,864.65
其中：对联营企业和合营企业的投资收益	1,828,356.35	428,386.10
以摊余成本计量的金融资产终止确认收益		
汇兑收益（损失以“-”号填列）		
净敞口套期收益（损失以“-”号填列）		
公允价值变动收益（损失以“-”号填列）		
信用减值损失（损失以“-”号填列）	-22,180,958.78	-52,991,345.69
资产减值损失（损失以“-”号填列）	-80,941,989.04	-68,783,694.76
资产处置收益（损失以“-”号填列）	-490,733.39	-359,088.68
三、营业利润（亏损以“-”号填列）	-284,112,185.83	-403,597,144.04
加：营业外收入	544,724.57	969,352.20
减：营业外支出	6,501,150.28	32,207,716.28
四、利润总额（亏损总额以“-”号填列）	-290,068,611.54	-434,835,508.12
减：所得税费用	-18,286,770.15	-81,607,521.40
五、净利润（净亏损以“-”号填列）	-271,781,841.39	-353,227,986.72
（一）按经营持续性分类		
1. 持续经营净利润（净亏损以“-”号填列）	-271,781,841.39	-353,227,986.72
2. 终止经营净利润（净亏损以		

“—”号填列)		
(二) 按所有权归属分类		
1. 归属于母公司股东的净利润	-190,525,337.53	-252,500,773.62
2. 少数股东损益	-81,256,503.86	-100,727,213.10
六、其他综合收益的税后净额	891,217.38	-152,827.74
归属母公司所有者的其他综合收益的税后净额	944,888.44	-157,324.59
(一) 不能重分类进损益的其他综合收益		
1. 重新计量设定受益计划变动额		
2. 权益法下不能转损益的其他综合收益		
3. 其他权益工具投资公允价值变动		
4. 企业自身信用风险公允价值变动		
5. 其他		
(二) 将重分类进损益的其他综合收益	944,888.44	-157,324.59
1. 权益法下可转损益的其他综合收益	984,278.77	-161,687.64
2. 其他债权投资公允价值变动		
3. 金融资产重分类计入其他综合收益的金额		
4. 其他债权投资信用减值准备		
5. 现金流量套期储备		
6. 外币财务报表折算差额	-39,390.33	4,363.05
7. 其他		
归属于少数股东的其他综合收益的税后净额	-53,671.06	4,496.85
七、综合收益总额	-270,890,624.01	-353,380,814.46
归属于母公司所有者的综合收益总额	-189,580,449.09	-252,658,098.21
归属于少数股东的综合收益总额	-81,310,174.92	-100,722,716.25
八、每股收益		
(一) 基本每股收益	-0.5077	-0.6849
(二) 稀释每股收益	-0.5077	-0.6849

本期发生同一控制下企业合并的，被合并方在合并前实现的净利润为：0.00 元，上期被合并方实现的净利润为：0.00 元。

法定代表人：李质磊

主管会计工作负责人：彭志敏

会计机构负责人：彭志敏

4、母公司利润表

单位：元

项目	2025 年度	2024 年度
一、营业收入	461,549,748.86	607,927,401.97
减：营业成本	426,277,292.67	578,633,000.23
税金及附加	1,988,241.41	4,044,977.42
销售费用	2,064,154.19	2,404,308.88
管理费用	14,719,530.11	37,011,699.00
研发费用	0.00	1,866,159.81
财务费用	16,624,806.32	37,447,745.66

其中：利息费用	16,689,473.16	37,399,271.00
利息收入	1,386.62	118,157.36
加：其他收益	145,633.35	29,476.79
投资收益（损失以“-”号填列）	2,023,356.35	428,387.10
其中：对联营企业和合营企业的投资收益	2,023,356.35	428,386.10
以摊余成本计量的金融资产终止确认收益（损失以“-”号填列）		
净敞口套期收益（损失以“-”号填列）		
公允价值变动收益（损失以“-”号填列）		
信用减值损失（损失以“-”号填列）	-18,565,723.09	-33,640,496.15
资产减值损失（损失以“-”号填列）	-62,621.83	-6,913,124.94
资产处置收益（损失以“-”号填列）	0.00	-378,773.75
二、营业利润（亏损以“-”号填列）	-16,583,631.06	-93,955,019.98
加：营业外收入	441,123.23	863,097.10
减：营业外支出	5,374,415.73	31,781,000.44
三、利润总额（亏损总额以“-”号填列）	-21,516,923.56	-124,872,923.32
减：所得税费用	3,971,684.37	-6,439,480.04
四、净利润（净亏损以“-”号填列）	-25,488,607.93	-118,433,443.28
（一）持续经营净利润（净亏损以“-”号填列）	-25,488,607.93	-118,433,443.28
（二）终止经营净利润（净亏损以“-”号填列）		
五、其他综合收益的税后净额	984,278.77	-161,687.64
（一）不能重分类进损益的其他综合收益		
1. 重新计量设定受益计划变动额		
2. 权益法下不能转损益的其他综合收益		
3. 其他权益工具投资公允价值变动		
4. 企业自身信用风险公允价值变动		
5. 其他		
（二）将重分类进损益的其他综合收益	984,278.77	-161,687.64
1. 权益法下可转损益的其他综合收益	984,278.77	-161,687.64
2. 其他债权投资公允价值变动		
3. 金融资产重分类计入其他综合收益的金额		

4. 其他债权投资信用减值准备		
5. 现金流量套期储备		
6. 外币财务报表折算差额		
7. 其他		
六、综合收益总额	-24,504,329.16	-118,595,130.92
七、每股收益		
（一）基本每股收益		
（二）稀释每股收益		

5、合并现金流量表

单位：元

项目	2025 年度	2024 年度
一、经营活动产生的现金流量：		
销售商品、提供劳务收到的现金	1,985,659,469.67	2,223,219,356.53
客户存款和同业存放款项净增加额		
向中央银行借款净增加额		
向其他金融机构拆入资金净增加额		
收到原保险合同保费取得的现金		
收到再保业务现金净额		
保户储金及投资款净增加额		
收取利息、手续费及佣金的现金		
拆入资金净增加额		
回购业务资金净增加额		
代理买卖证券收到的现金净额		
收到的税费返还	94,781,238.89	151,907,377.72
收到其他与经营活动有关的现金	62,756,118.66	294,395,618.44
经营活动现金流入小计	2,143,196,827.22	2,669,522,352.69
购买商品、接受劳务支付的现金	1,661,466,783.97	2,094,299,499.55
客户贷款及垫款净增加额		
存放中央银行和同业款项净增加额		
支付原保险合同赔付款项的现金		
拆出资金净增加额		
支付利息、手续费及佣金的现金		
支付保单红利的现金		
支付给职工以及为职工支付的现金	185,394,182.40	213,010,656.84
支付的各项税费	21,363,522.93	30,806,686.72
支付其他与经营活动有关的现金	650,974,993.45	225,223,863.40
经营活动现金流出小计	2,519,199,482.75	2,563,340,706.51
经营活动产生的现金流量净额	-376,002,655.53	106,181,646.18
二、投资活动产生的现金流量：		
收回投资收到的现金		
取得投资收益收到的现金	183,642.74	252,656.82
处置固定资产、无形资产和其他长期资产收回的现金净额	416,620.00	985,769.00
处置子公司及其他营业单位收到的现金净额	619,890.44	9,918,771.84
收到其他与投资活动有关的现金	100,177,270.68	44,000,000.00
投资活动现金流入小计	101,397,423.86	55,157,197.66
购建固定资产、无形资产和其他长期资产支付的现金	144,912,188.32	277,242,511.06
投资支付的现金		

质押贷款净增加额		
取得子公司及其他营业单位支付的现金净额	999,925.04	0.00
支付其他与投资活动有关的现金	0.00	500,000.00
投资活动现金流出小计	145,912,113.36	277,742,511.06
投资活动产生的现金流量净额	-44,514,689.50	-222,585,313.40
三、筹资活动产生的现金流量：		
吸收投资收到的现金	233,279,200.00	438,250,800.00
其中：子公司吸收少数股东投资收到的现金	180,400,000.00	398,010,000.00
取得借款收到的现金	133,481,108.35	335,190,000.00
收到其他与筹资活动有关的现金	699,058,000.00	414,500,000.00
筹资活动现金流入小计	1,065,818,308.35	1,187,940,800.00
偿还债务支付的现金	216,572,254.54	305,284,734.17
分配股利、利润或偿付利息支付的现金	32,652,428.98	29,400,747.44
其中：子公司支付给少数股东的股利、利润		
支付其他与筹资活动有关的现金	424,673,221.23	695,643,213.00
筹资活动现金流出小计	673,897,904.75	1,030,328,694.61
筹资活动产生的现金流量净额	391,920,403.60	157,612,105.39
四、汇率变动对现金及现金等价物的影响	986,366.32	8,166,501.32
五、现金及现金等价物净增加额	-27,610,575.11	49,374,939.49
加：期初现金及现金等价物余额	65,287,476.07	15,912,536.58
六、期末现金及现金等价物余额	37,676,900.96	65,287,476.07

6、母公司现金流量表

单位：元

项目	2025 年度	2024 年度
一、经营活动产生的现金流量：		
销售商品、提供劳务收到的现金	265,648,435.03	347,959,164.33
收到的税费返还	0.00	2,267,941.52
收到其他与经营活动有关的现金	10,302,260.16	61,392,400.90
经营活动现金流入小计	275,950,695.19	411,619,506.75
购买商品、接受劳务支付的现金	242,920,418.25	329,178,147.03
支付给职工以及为职工支付的现金	12,120,354.77	77,733,200.74
支付的各项税费	6,203,737.90	4,655,609.34
支付其他与经营活动有关的现金	35,190,925.75	27,038,266.10
经营活动现金流出小计	296,435,436.67	438,605,223.21
经营活动产生的现金流量净额	-20,484,741.48	-26,985,716.46
二、投资活动产生的现金流量：		
收回投资收到的现金		
取得投资收益收到的现金		
处置固定资产、无形资产和其他长期资产收回的现金净额	0.00	985,769.00
处置子公司及其他营业单位收到的现金净额	0.00	10,045,001.00
收到其他与投资活动有关的现金	99,677,270.68	0.00
投资活动现金流入小计	99,677,270.68	11,030,770.00
购建固定资产、无形资产和其他长期资产支付的现金	878,367.85	5,250,941.54
投资支付的现金		
取得子公司及其他营业单位支付的		

现金净额		
支付其他与投资活动有关的现金		
投资活动现金流出小计	878,367.85	5,250,941.54
投资活动产生的现金流量净额	98,798,902.83	5,779,828.46
三、筹资活动产生的现金流量：		
吸收投资收到的现金	52,879,200.00	40,240,800.00
取得借款收到的现金	0.00	0.00
收到其他与筹资活动有关的现金	322,468,000.00	431,753,768.01
筹资活动现金流入小计	375,347,200.00	471,994,568.01
偿还债务支付的现金	0.00	71,994,734.17
分配股利、利润或偿付利息支付的现金	7,427,772.88	4,681,847.62
支付其他与筹资活动有关的现金	444,350,431.79	374,598,834.35
筹资活动现金流出小计	451,778,204.67	451,275,416.14
筹资活动产生的现金流量净额	-76,431,004.67	20,719,151.87
四、汇率变动对现金及现金等价物的影响	-214,009.95	354,669.27
五、现金及现金等价物净增加额	1,669,146.73	-132,066.86
加：期初现金及现金等价物余额	983,773.03	1,115,839.89
六、期末现金及现金等价物余额	2,652,919.76	983,773.03

7、合并所有者权益变动表

本期金额

单位：元

项目	2025 年度														
	归属于母公司所有者权益												少数 股东 权益	所有 者权 益合 计	
	股本	其他权益工具			资本 公积	减： 库存 股	其他 综合 收益	专项 储备	盈余 公积	一般 风险 准备	未分 配利 润	其他			小计
	优先 股	永续 债	其他												
一、上年期末余额	375,280,278.00	0.00	0.00	0.00	2,136,228,529.89	78,754,800.00	49,568.69	3,209,412.34	49,021,098.56	0.00	-2,452,497.22	0.00	32,536,860.02	280,042,497.06	312,579,357.08
加：会计政策变更															
期差错更正															
他															
二、本年期初余额	375,280,278.00	0.00	0.00	0.00	2,136,228,529.89	78,754,800.00	49,568.69	3,209,412.34	49,021,098.56	0.00	-2,452,497.22	0.00	32,536,860.02	280,042,497.06	312,579,357.08
三、本期	313,700.	0.00	0.00	0.00	202,971,	1,984,26	940,525.	-564,	0.00	0.00	-190,	0.00	11,152,3	31,277,2	42,429,6

增减变动金额（减少以“-”号填列）	00				724.00	0.00	39	010.39			525,337.53		41.47	58.89	00.36
（一）综合收益总额		0.00	0.00	0.00	0.00	0.00	944,888.44	0.00	0.00	0.00	-190,525,337.53	0.00	-189,580,449.09	-81,310,174.92	-270,890,624.01
（二）所有者投入和减少资本	313,700.00	0.00	0.00	0.00	202,970,349.15	1,984,260.00	0.00	0.00	0.00	0.00	0.00	0.00	201,299,789.15	112,747,051.37	314,046,840.52
1. 所有者投入的普通股		0.00	0.00	0.00	70,263,144.12	0.00	0.00	0.00	0.00	0.00	0.00	0.00	70,263,144.12	109,736,855.88	180,000,000.00
2. 其他权益工具持有者投入资本															
3. 股份支付计入所有者权益的金额	313,700.00	0.00	0.00	0.00	16,520,366.61	1,984,260.00	0.00	0.00	0.00	0.00	0.00	0.00	14,849,806.61	0.00	14,849,806.61
4. 其他		0.00	0.00	0.00	116,186,838.42	0.00	0.00	0.00	0.00	0.00	0.00	0.00	116,186,838.42	3,010,195.49	119,197,033.91
（三）利润分配															
1. 提取盈余公积															

2. 提取一般风险准备															
3. 对所有者（或股东）的分配															
4. 其他															
（四）所有者权益内部结转															
1. 资本公积转增资本（或股本）															
2. 盈余公积转增资本（或股本）															
3. 盈余公积弥补亏损															
4. 设定受益计划变动额结转留存收益															
5. 其他综合收益															

结转留存收益																
6. 其他																
(五) 专项储备		0.00	0.00	0.00	0.00	0.00	0.00	-566,998.59	0.00	0.00	0.00	0.00	-566,998.59	-159,617.56	-726,616.15	
1. 本期提取	0.00	0.00	0.00	0.00	0.00	0.00	0.00	2,174,808.09	0.00	0.00	0.00	0.00	2,174,808.09	717,686.67	2,892,494.76	
2. 本期使用	0.00	0.00	0.00	0.00	0.00	0.00	0.00	2,741,806.68	0.00	0.00	0.00	0.00	2,741,806.68	877,304.23	3,619,110.91	
(六) 其他		0.00	0.00	0.00	1,374.85	0.00	-4,363.05	2,988.20	0.00	0.00	0.00	0.00	0.00	0.00	0.00	
四、本期末余额	375,593,978.00	0.00	0.00	0.00	2,339,200,253.89	80,739,060.00	990,094.08	2,645,401.95	49,021,098.56	0.00	-2,643,022,564.99	0.00	43,689,201.49	311,319,755.95	355,008,957.44	

上期金额

单位：元

项目	2024 年度														
	归属于母公司所有者权益													少数股东权益	所有者权益合计
	股本	其他权益工具			资本公积	减：库存股	其他综合收益	专项储备	盈余公积	一般风险准备	未分配利润	其他	小计		
	优先股	永续债	其他												
一、上年期末余额	373,936,278.00				1,898,326,334.82	101,550,000.00	206,893.28	5,277,135.70	49,021,098.56		-2,199,996,453.84		25,221,286.52	225,434,046.66	250,655,333.18
加：会计政策变更															
期差错更正															
其他															
二、本年期初余额	373,936,278.00				1,898,326,334.82	101,550,000.00	206,893.28	5,277,135.70	49,021,098.56		-2,199,996,453.84		25,221,286.52	225,434,046.66	250,655,333.18
三、	1,34				237,	-	-	-			-		7,31	54,6	61,9

本期增减变动金额（减少以“－”号填列）	4,000.00				902,195.07	22,795,200.00	157,324.59	2,067,723.36			252,500,773.62		5,573.50	08,450.40	24,023.90
（一）综合收益总额							-157,324.59				-252,500,773.62		-252,658,098.21	-100,722,716.25	-353,380,814.46
（二）所有者投入和减少资本	1,344,000.00				237,902,195.07	-22,795,200.00							262,041,395.07	155,370,909.67	417,412,304.74
1. 所有者投入的普通股					245,092,434.14								245,092,434.14	154,003,876.02	399,096,310.16
2. 其他权益工具持有者投入资本															
3. 股份支付计入所有者权益的金额	1,344,000.00				-31,202,717.33	22,795,200.00							-7,063,517.33		-7,063,517.33
4. 其他					24,012,478.26								24,012,478.26	1,367,033.65	25,379,511.91
（三）利润分配															
1. 提取盈余															

公积															
2. 提取一般风险准备															
3. 对所有者（或股东）的分配															
4. 其他															
（四）所有者权益内部结转															
1. 资本公积转增资本（或股本）															
2. 盈余公积转增资本（或股本）															
3. 盈余公积弥补亏损															
4. 设定受益计划变动额结转留存收益															
5. 其他															

综合收益结转留存收益																
6. 其他																
(五) 专项储备								- 2,06 7,72 3.36					- 2,06 7,72 3.36	- 39,7 43.0 2	- 2,10 7,46 6.38	
1. 本期提取								4,99 6,77 5.19					4,99 6,77 5.19	416, 397. 93	5,41 3,17 3.12	
2. 本期使用								7,06 4,49 8.55					7,06 4,49 8.55	456, 140. 95	7,52 0,63 9.50	
(六) 其他																
四、本期末余额	375, 280, 278. 00				2,13 6,22 8,52 9.89	78,7 54,8 00.0 0	49,5 68.6 9	3,20 9,41 2.34	49,0 21,0 98.5 6				- 2,45 2,49 7,22 7.46	32,5 36,8 60.0 2	280, 042, 497. 06	312, 579, 357. 08

8、母公司所有者权益变动表

本期金额

单位：元

项目	2025 年度											
	股本	其他权益工具			资本公积	减：库存股	其他综合收益	专项储备	盈余公积	未分配利润	其他	所有者权益合计
		优先股	永续债	其他								
一、上年期末余额	375,280,278.00				1,890,846,406.92	78,754,800.00	45,205.64	3,341,889.08	49,021,098.56	- 2,324,619,821.14		- 84,839,742.94
加：会计政策变更												
期差错更正												
他												
二、	375,2				1,890	78,75	45,20	3,341	49,02	-		-

本年期初余额	80,278.00				,846,406.92	4,800.00	5.64	,889.08	1,098.56	2,324,619,821.14		84,839,742.94
三、本期增减变动金额（减少以“－”号填列）	313,700.00	0.00	0.00	0.00	124,025.328.41	1,984,260.00	984,278.77	-83,309.01	0.00	-25,488,607.93	0.00	97,767,130.24
（一）综合收益总额	0.00	0.00	0.00	0.00	0.00	0.00	984,278.77	0.00	0.00	-25,488,607.93	0.00	-24,504,329.16
（二）所有者投入和减少资本	313,700.00	0.00	0.00	0.00	124,025.328.41	1,984,260.00	0.00	0.00	0.00	0.00	0.00	122,354,768.41
1. 所有者投入的普通股												
2. 其他权益工具持有者投入资本												
3. 股份支付计入所有者权益的金额	313,700.00	0.00	0.00	0.00	16,960,294.50	1,984,260.00	0.00	0.00	0.00	0.00	0.00	15,289,734.50
4. 其他	0.00	0.00	0.00	0.00	107,065,033.91	0.00	0.00	0.00	0.00	0.00	0.00	107,065,033.91
（三）利润分配												
1. 提												

取盈 余公 积												
2. 对 所有 者 (或 股 东) 的 分 配												
3. 其 他												
(四) 所 有 者 权 益 内 部 结 转												
1. 资 本 公 积 转 增 资 本 (或 股 本)												
2. 盈 余 公 积 转 增 资 本 (或 股 本)												
3. 盈 余 公 积 弥 补 亏 损												
4. 设 定 受 益 计 划 变 动 额 结 转 留 存 收 益												
5. 其 他 综 合 收 益 结 转 留 存 收 益												

6. 其他												
(五) 专项储备	0.00	0.00	0.00	0.00	0.00	0.00	0.00	83,309.01	0.00	0.00	0.00	83,309.01
1. 本期提取	0.00	0.00	0.00	0.00	0.00	0.00	0.00	0.00	0.00	0.00	0.00	0.00
2. 本期使用	0.00	0.00	0.00	0.00	0.00	0.00	0.00	83,309.01	0.00	0.00	0.00	83,309.01
(六) 其他												
四、本期末余额	375,593.978.00	0.00	0.00	0.00	2,014,871,735.33	80,739,060.00	1,029,484.41	3,258,580.07	49,021,098.56	-2,350,108,429.07	0.00	12,927,387.30

上期金额

单位：元

项目	2024 年度											所有者权益合计
	股本	其他权益工具			资本公积	减：库存股	其他综合收益	专项储备	盈余公积	未分配利润	其他	
		优先股	永续债	其他								
一、上年期末余额	373,936.278.00				1,903,134,424.84	101,550.000.00	206,893.28	5,277,135.70	49,021,098.56	-2,206,186,377.86		23,839,452.52
加：会计政策变更												
期差错更正												
其他												
二、本年期初余额	373,936.278.00				1,903,134,424.84	101,550.000.00	206,893.28	5,277,135.70	49,021,098.56	-2,206,186,377.86		23,839,452.52
三、本期增减变动金额	1,344,000.00				-12,288,017.92	-22,795,200.00	-161,687.64	1,935,246.62		118,433,443.28		108,679,195.46

(减少以“一”号填列)												
(一) 综合收益总额							- 161,687.64				- 118,433,443.28	- 118,595,130.92
(二) 所有者投入和减少资本	1,344,000.00				- 12,288,017.92	- 22,795,200.00						11,851,182.08
1. 所有者投入的普通股												
2. 其他权益工具持有者投入资本												
3. 股份支付计入所有者权益的金额	1,344,000.00				- 31,202,717.33	- 22,795,200.00						- 7,063,517.33
4. 其他					18,914,699.41							18,914,699.41
(三) 利润分配												
1. 提取盈余公积												
2. 对所有者(或股东)												

的分配												
3. 其他												
(四) 所有者权益内部结转												
1. 资本公积转增资本 (或股本)												
2. 盈余公积转增资本 (或股本)												
3. 盈余公积弥补亏损												
4. 设定受益计划变动额结转留存收益												
5. 其他综合收益结转留存收益												
6. 其他												
(五) 专项储备								-				-
1. 本期提								1,935,246.62				1,935,246.62
								3,608,782.				3,608,782.

取								08				08
2. 本期使用								5,544,028.70				5,544,028.70
(六) 其他												
四、本期期末余额	375,280,278.00				1,890,846,406.92	78,754,800.00	45,205.64	3,341,889.08	49,021,098.56	-2,324,619,821.14		-84,839,742.94

三、公司基本情况

江苏蓝丰生物化工股份有限公司（以下简称“公司”、“本公司”或“蓝丰生化”）注册地及总部地址为江苏新沂经济开发区宁夏路2号。

公司主营业务分为农化和光伏两大板块，主要从事农药原药及剂型、光伏电池及组件的研发、生产和销售业务。本财务报告于2026年4月16日经公司董事会决议批准报出。

四、财务报表的编制基础

1、编制基础

本公司财务报表以持续经营假设为编制基础，根据实际发生的交易和事项，按照财政部发布的《企业会计准则——基本准则》、各项具体会计准则、企业会计准则应用指南、企业会计准则解释和其他相关规定（以下合称“企业会计准则”），以及中国证监会公布的《公开发行证券的公司信息披露编报规则第15号——财务报告的一般规定（2023年修订）》的规定，并基于本公司制定的各项会计政策和会计估计进行编制。

2、持续经营

根据目前可获取的信息，经本公司综合评价，本公司自本报告期末起至少12个月内具备持续经营能力。

五、重要会计政策及会计估计

具体会计政策和会计估计提示：

本公司重要会计政策及会计估计，是依据财政部发布的企业会计准则的有关规定，结合本公司生产经营特点制定。

本公司根据实际生产经营特点制定了具体会计政策和会计估计，主要体现在应收款项坏账准备的计提、存货计价方法、存货跌价准备、政府补助、收入确认和计量、固定资产折旧、无形资产摊销和投资性房地产计量等。

1、遵循企业会计准则的声明

本公司所编制的财务报表符合企业会计准则的要求，真实、完整地反映了公司的财务状况、经营成果、股东权益变动和现金流量等有关信息。

2、会计期间

本公司的会计期间分为会计年度和会计中期。会计中期是指短于一个完整会计年度的报告期间。本公司会计年度自公历 1 月 1 日起至 12 月 31 日止。

3、营业周期

正常营业周期，是指本公司从购买用于加工的资产起至实现现金或现金等价物的期间。本公司以一年（12 个月）作为正常营业周期。

4、记账本位币

本公司的记账本位币为人民币。

5、重要性标准确定方法和选择依据

适用 不适用

项目	重要性标准
重要的单项计提坏账准备的应收款项	单项计提金额占各类应收款项坏账准备总额的 10%以上且金额大于 3000 万元
重要的应收款项坏账准备收回或转回	单项收回或转回金额占各类应收款项总额的 10%以上且金额大于 3000 万元
重要的应收款项实际核销	单项核销金额占各类应收款项坏账准备总额的 10%以上且金额大于 3000 万元
账龄超过一年的重要合同负债	单项账龄超过 1 年的合同负债占合同负债总额的 10%以上且金额大于 3000 万元
合同负债账面价值发生重大变动	合同负债账面价值变动金额占期初合同负债余额的 30%以上
重要的预付款项、应付账款、其他应付款	单项账龄超过 1 年的预付款项/应付账款/其他应付款分别占预付款项/应付账款/其他应付款总额的 10%以上且金额大于 3000 万元
重要的在建工程	单个项目的预算大于 5000 万元
重要的预计负债	单个类型的预计负债占预计负债总额的 10%以上且金额大于 3000 万元
重要的非全资子公司	子公司净资产占集团净资产 10%以上，或单个子公司少数股东权益占集团净资产的 1%以上且金额大于 1 亿元
重要投资活动	单项投资活动占收到或支付投资活动相关的现金流入或流出总额的 10%以上且金额大于 1 亿元
重要的合营企业或联营企业	对单个被投资单位的长期股权投资账面价值占集团净资产的 5%以上且金额大于 1 亿元，或长期股权投资权益法下投资损益占集团合并净利润的 10%以上
重要子公司	子公司净资产占集团净资产 10%以上，或子公司净利润占集团合并净利润的 10%以上
不涉及当期现金收支的重大活动	不涉及当期现金收支，对当期报表影响大于净资产 10%，或预计对未来现金流影响大于相对应现金流入或流出总额的 10%的活动

6、同一控制下和非同一控制下企业合并的会计处理方法

(1) 同一控制下的企业合并

合并方支付的合并对价和合并方取得的净资产均按账面价值计量。合并方取得的净资产账面价值与支付的合并对价账面价值或发行股份面值总额的差额，调整资本公积；资本公积不足冲减的，调整留存收益。合并发生的各项直接相关费用，包括为进行合并而支付的审计费用、评估费用、法律服务费用等，于发生时计入当期损益，但为企业合并发行权益性证券或债券等发生的手续费、佣金等计入股东权益或负债的初始计量金额。

对于因同一控制下企业合并取得的子公司，在编制合并财务报表时，视同参与合并各方在最终控制方开始实施控制时即以目前的状态存在。

(2) 非同一控制下的企业合并

购买方的合并成本和购买方在合并中取得的可辨认净资产按公允价值计量。合并成本大于合并中取得的被购买方于购买日可辨认净资产公允价值份额的差额，确认为商誉；合并成本小于合并中取得的被购买方可辨认净资产公允价值份额的差额，计入当期损益。合并发生的各项直接相关费用，包括为进行合并而支付的审计费用、评估费用、法律服务费用等，于发生时计入当期损益，但为企业合并发行权益性证券或债券等发生的手续费、佣金等计入股东权益或负债的初始计量金额。

(3) 企业合并中有关交易费用的处理

为进行企业合并发生的其他各项直接费用，包括为进行合并而支付的审计费用、评估费用、法律服务费用等，于发生时计入当期损益，但为企业合并发行权益性证券或债券等发生的手续费、佣金等计入股东权益或负债的初始计量金额。

7、控制的判断标准和合并财务报表的编制方法

(1) 控制的判断标准

控制是指本公司拥有对被投资方的权力，通过参与被投资方的相关活动而享有可变回报，并且有能力运用对被投资方的权力影响其回报金额。控制的定义包含三项基本要素：一是投资方拥有对被投资方的权力，二是因参与被投资方的相关活动而享有可变回报，三是有能力运用对被投资方的权力影响其回报金额。当本公司对被投资方的投资具备上述三要素时，表明本公司能够控制被投资方。

(2) 合并财务报表的编制方法

本公司（母公司）以自身和子公司的财务报表为基础，根据其他有关资料，编制合并财务报表。合并财务报表的合并范围以控制为基础确定。

从取得子公司的实际控制权之日起，本公司开始将其予以合并；从丧失实际控制权之日起停止合并。本公司与子公司之间、子公司与子公司之间所有重大往来余额、投资、交易及未实现利润在编制合并财务报表时予以抵销。子公司所有者权益中不属于本公司所拥有的份额作为少数股东权益在合并资产负债表中股东权益项下单独列示。

子公司与本公司采用的会计政策或会计期间不一致的，在编制合并财务报表时，按照本公司的会计政策或会计期间对子公司财务报表进行调整后合并。

对于因非同一控制下企业合并取得的子公司，在编制合并财务报表时，以购买日可辨认净资产公允价值为基础对其个别财务报表进行调整；对于因同一控制下企业合并取得的子公司，在编制合并财务报表时，视同参与合并各方在最终控制方开始实施控制时即以目前的状态存在。

8、合营安排分类及共同经营会计处理方法

本公司根据其在合营安排中享有的权利和承担的义务将合营安排分为共同经营和合营企业。

本公司确认其与共同经营中利益份额相关的下列项目，并按照相关企业会计准则的规定进行会计处理：

- (1) 确认单独所持有的资产，以及按其份额确认共同持有的资产；
- (2) 确认单独所承担的负债，以及按其份额确认共同承担的负债；
- (3) 确认出售其享有的共同经营产出份额所产生的收入；
- (4) 按其份额确认共同经营因出售产出所产生的收入；
- (5) 确认单独所发生的费用，以及按其份额确认共同经营发生的费用。

9、现金及现金等价物的确定标准

本公司现金指库存现金以及可以随时用于支付的存款。现金等价物指持有期限短（一般是指从购买日起三个月内到期）、流动性强、易于转换为已知金额现金、价值变动风险很小的投资。

10、外币业务和外币报表折算

对发生的外币交易，以交易发生日中国人民银行公布的市场汇率中间价折算为记账本位币记账。其中，对发生的外币兑换或涉及外币兑换的交易，按照交易实际采用的汇率进行折算。

资产负债表日，将外币货币性资产和负债账户余额，按资产负债表日中国人民银行公布的市场汇率中间价折算为记账本位币金额。按照资产负债表日折算汇率折算的记账本位币金额与原账面记账本位币金额的差额，作为汇兑损益处理。其中，与购建固定资产有关的外币借款产生的汇兑损益，按借款费用资本化的原则处理；属开办期间发生的汇兑损益计入开办费；其余计入当期的财务费用。

资产负债表日，对以历史成本计量的外币非货币项目，仍按交易发生日中国人民银行公布的市场汇率中间价折算，不改变其原记账本位币金额；对以公允价值计量的外币非货币性项目，按公允价值确定日中国人民银行公布的市场汇率中间价折算，由此产生的汇兑损益作为公允价值变动损益，计入当期损益。

对于境外经营，本公司在编制财务报表时将其记账本位币折算为人民币：对资产负债表中的资产和负债项目，采用资产负债表日的即期汇率折算，所有者权益项目除“未分配利润”项目外，其他项目采用发生时的即期汇率折算；利润表中的收入和费用项目，采用交易发生当期平均汇率折算。按照上述折算产生的外币财务报表折算差额，确认为其他综合收益并在资产负债表中股东权益项目下单独列示。处置境外经营时，将与该境外经营相关的其他综合收益转入处置当期损益，部分处置的按处置比例计算。

外币现金流量以及境外子公司的现金流量，采用现金流量发生当期平均汇率折算。汇率变动对现金的影响额作为调节项目，在现金流量表中单独列报。

11、金融工具

金融工具，是指形成一个企业的金融资产，并形成其他单位的金融负债或权益工具的合同。

（1）金融资产和金融负债的分类与计量

根据本公司管理金融资产的业务模式和金融资产的合同现金流量特征，金融资产于初始确认时分类为：以摊余成本计量的金融资产、以公允价值计量且其变动计入其他综合收益的金融资产（债务工具）及以公允价值计量且其变动计入当期损益的金融资产。

业务模式是以收取合同现金流量为目标且合同现金流量仅为对本金和以未偿付本金金额为基础的利息的支付的，分类为以摊余成本计量的金融资产；业务模式既以收取合同现金流量又以出售该金融资产为目标，且合同现金流量仅为对本金和以未偿付本金金额为基础的利息的支付的，分类为以公允价值计量且其变动计入其他综合收益的金融资产（债务工具）；除此之外的其他金融资产，分类为以公允价值计量且其变动计入当期损益的金融资产。

对于非交易性权益工具投资，本公司在初始确认时确定是否将其指定为以公允价值计量且其变动计入其他综合收益的金融资产（权益工具）。在初始确认时，为了能够消除或显著减少会计错配，可以将金融资产指定为以公允价值计量且其变动计入当期损益的金融资产。

金融负债于初始确认时分类为：以公允价值计量且其变动计入当期损益的金融负债和以摊余成本计量的金融负债。

符合以下条件之一的金融负债可在初始计量时指定为以公允价值计量且其变动计入当期损益的金融负债：

- ①该项指定能够消除或显著减少会计错配。
- ②根据正式书面文件载明的企业风险管理或投资策略，以公允价值为基础对金融负债组合或金融资产和金融负债组合进行管理和业绩评价，并在企业内部以此为基础向关键管理人员报告。
- ③该金融负债包含需单独分拆的嵌入衍生工具。

（2）金融工具的确认证据和计量方法

①以摊余成本计量的金融资产

以摊余成本计量的金融资产包括货币资金、应收票据、应收账款、合同资产、其他应收款、长期应收款、债权投资等，按公允价值进行初始计量，相关交易费用计入初始确认金额；不包含重大融资成分的应收账款以及本公司决定不考虑不超过一年的融资成分的应收账款，按照预期有权收取的对价金额进行初始计量。

持有期间采用实际利率法计算的利息计入当期损益。

收回或处置时，将取得的价款与该金融资产账面价值之间的差额计入当期损益。

②以公允价值计量且其变动计入其他综合收益的金融资产（债务工具）

以公允价值计量且其变动计入其他综合收益的金融资产（债务工具）包括应收款项融资、其他债权投资等，按公允价值进行初始计量，相关交易费用计入初始确认金额。该金融资产按公允价值进行后续计量，采用实际利率法计算的利息、减值损失或利得和汇兑损益计入当期损益，除此之外该金融资产的公允价值变动均计入其他综合收益。

终止确认时，之前计入其他综合收益的累计利得或损失从其他综合收益中转出，计入当期损益。

自资产负债表日起一年内(含一年)到期的，列示于一年内到期的非流动资产；取得时期限在一年内(含一年)的其他债权投资，列示于其他流动资产。

③以公允价值计量且其变动计入其他综合收益的金融资产（权益工具）

以公允价值计量且其变动计入其他综合收益的金融资产（权益工具）包括其他权益工具投资等，按公允价值进行初始计量，相关交易费用计入初始确认金额。该金融资产按公允价值进行后续计量，公允价值变动计入其他综合收益。持有该等非交易性权益工具投资期间，在本公司收取股利的权利已经确立，与股利相关的经济利益很可能流入，且股利的金额能够可靠计量时，确认股利收入并计入当期损益。

终止确认时，之前计入其他综合收益的累计利得或损失从其他综合收益中转出，计入留存收益。

④以公允价值计量且其变动计入当期损益的金融资产

以公允价值计量且其变动计入当期损益的金融资产包括交易性金融资产、衍生金融资产、其他非流动金融资产等，按公允价值进行初始计量，相关交易费用计入当期损益。该金融资产按公允价值进行后续计量，公允价值变动计入当期损益。

自资产负债表日起超过一年到期且预期持有超过一年的，列示于其他非流动金融资产。

⑤以公允价值计量且其变动计入当期损益的金融负债

以公允价值计量且其变动计入当期损益的金融负债包括交易性金融负债、衍生金融负债等，按公允价值进行初始计量，相关交易费用计入当期损益。该金融负债按公允价值进行后续计量，公允价值变动计入当期损益。

终止确认时，其公允价值与初始入账金额之间的差额确认为投资收益，同时调整公允价值变动损益。

⑥以摊余成本计量的金融负债

以摊余成本计量的金融负债包括短期借款、应付票据、应付账款、其他应付款、长期借款、应付债券、长期应付款，按公允价值进行初始计量，相关交易费用计入初始确认金额。

持有期间采用实际利率法计算的利息计入当期损益。

终止确认时，将支付的对价与该金融负债账面价值之间的差额计入当期损益。

(3) 金融资产转移的确认依据和计量方法

公司发生金融资产转移时，如已将金融资产所有权上几乎所有的风险和报酬转移给转入方，则终止确认该金融资产；如保留了金融资产所有权上几乎所有的风险和报酬的，则不终止确认该金融资产。

在判断金融资产转移是否满足上述金融资产终止确认条件时，采用实质重于形式的原则。公司将金融资产转移区分为金融资产整体转移和部分转移。金融资产整体转移满足终止确认条件的，将下列两项金额的差额计入当期损益：

①所转移金融资产的账面价值；

②因转移而收到的对价，与原直接计入所有者权益的公允价值变动累计额（涉及转移的金融资产为可供出售金融资产的情形）之和。

金融资产部分转移满足终止确认条件的，将所转移金融资产整体的账面价值，在终止确认部分和未终止确认部分之间，按照各自的相对公允价值进行分摊，并将下列两项金额的差额计入当期损益：

①终止确认部分的账面价值；

②终止确认部分的对价，与原直接计入所有者权益的公允价值变动累计额中对应终止确认部分的金额（涉及转移的金融资产为可供出售金融资产的情形）之和。

金融资产转移不满足终止确认条件的，继续确认该金融资产，所收到的对价确认为一项金融负债。

（4）金融负债终止确认条件

金融负债的现时义务全部或部分已经解除的，则终止确认该金融负债或其一部分；本公司若与债权人签定协议，以承担新金融负债方式替换现存金融负债，且新金融负债与现存金融负债的合同条款实质上不同的，则终止确认现存金融负债，并同时确认新金融负债。

对现存金融负债全部或部分合同条款作出实质性修改的，则终止确认现存金融负债或其一部分，同时将修改条款后的金融负债确认为一项新金融负债。

金融负债全部或部分终止确认时，终止确认的金融负债账面价值与支付对价（包括转出的非现金资产或承担的新金融负债）之间的差额，计入当期损益。

本公司若回购部分金融负债的，在回购日按照继续确认部分与终止确认部分的相对公允价值，将该金融负债整体的账面价值进行分配。分配给终止确认部分的账面价值与支付的对价（包括转出的非现金资产或承担的新金融负债）之间的差额，计入当期损益。

（5）金融资产和金融负债的公允价值的确定方法

存在活跃市场的金融工具，以活跃市场中的报价确定其公允价值。不存在活跃市场的金融工具，采用估值技术确定其公允价值。在估值时，本公司采用在当前情况下适用并且有足够可利用数据和其他信息支持的估值技术，选择与市场参与者在相关资产或负债的交易中所考虑的资产或负债特征相一致的输入值，并优先使用相关可观察输入值。只有在相关可观察输入值无法取得或取得不切实可行的情况下，才使用不可观察输入值。

（6）金融资产（不含应收款项）减值的测试方法及会计处理方法

本公司考虑所有合理且有依据的信息，包括前瞻性信息，以单项或组合的方式对以摊余成本计量的金融资产和以公允价值计量且其变动计入其他综合收益的金融资产（债务工具）的预期信用损失进行估计。预期信用损失的计量取决于金融资产自初始确认后是否发生信用风险显著增加。

如果该金融工具的信用风险自初始确认后已显著增加，本公司按照相当于该金融工具整个存续期内预期信用损失的金额计量其损失准备；如果该金融工具的信用风险自初始确认后并未显著增加，本公司按照相当于该金融工具未来 12 个月内预期信用损失的金额计量其损失准备。由此形成的损失准备的增加或转回金额，作为减值损失或利得计入当期损益。

通常逾期超过 30 日，本公司即认为该金融工具的信用风险已显著增加，除非有确凿证据证明该金融工具的信用风险自初始确认后并未显著增加。

如果金融工具于资产负债表日的信用风险较低，本公司即认为该金融工具的信用风险自初始确认后并未显著增加。

（7）金融资产和金融负债的抵销

当本公司具有抵销已确认金融资产和金融负债金额的法定权利，且该种法定权利是当前可执行的，同时本公司计划以净额结算或同时变现该金融资产和清偿该金融负债时，金融资产和金融负债以相互抵销后的金额在资产负债表内列示。除此以外，金融资产和金融负债在资产负债表内分别列示，不予相互抵销。

12、应收票据

按信用风险特征的相似性和相关性对应收票据进行分组。这些信用风险通常反映债务人按照该等资产的合同条款偿还所有到期金额的能力，并且与被检查资产的未来现金流量测算相关。

对于划分为组合的应收票据，本公司参考历史信用损失经验，结合当前状况以及对未来经济状况的预测，通过违约风险敞口和整个存续期预期信用损失率，计算预期信用损失。

各组合确定依据及坏账准备计提方法如下：

票据类别	确定组合的依据	坏账准备计提方法
银行承兑 汇票	承兑汇票承 兑人	银行承兑票据由于期限较短、违约风险较低，在短期内履行其支付合同现金流量义务的能力很强，因此本公司将银行承兑票据视为具有较

		低信用风险的金融工具，除有明显减值迹象，一般不计提坏账准备。
商业承兑 汇票	账龄组合	商业承兑票据的账龄通过其所对应的应收账款发生的时间确认。 (比照应收账款账龄分析法预期信用损失率计提)。

13、应收账款

对于应收账款，无论是否包含重大融资成分，本公司始终按照相当于整个存续期内预期信用损失的金额计量其损失准备，由此形成的坏账准备的增加或转回金额，作为减值损失或利得计入当期损益。

①单项计提坏账准备的应收账款：

单独计提坏账准备的理由	如有客观证据表明某单项应收款项的信用风险较大，则单独计提。
坏账准备的计提方法	单独减值测试，按照其未来现金流量现值低于其账面价值的差额计提。

②按信用风险特征组合计提坏账准备的应收账款：

除单项计提坏账准备的应收账款外，按信用风险特征的相似性和相关性对应收账款进行分组。这些信用风险通常反映债务人按照该等资产的合同条款偿还所有到期金额的能力，并且与被检查资产的未来现金流量测算相关。各组合确定依据及坏账准备计提方法如下：

按信用风险特征组合计提坏账准备的计提方法：	
账龄组合	账龄分析法

对于账龄组合，本公司参考历史信用损失经验，结合当前状况以及对未来经济状况的预测，编制应收账款账龄与整个存续期预期信用损失率对照表，具体如下：

农化分部：

账龄	预期信用损失率(%)
1年以内(含)	5
1-2年	10
2-3年	50
3年以上	100

光伏分部：

账龄	预期信用损失率(%)
6个月内(含)	0
6个月-1年	5
1-2年	10
2-3年	20
3-4年	50
4-5年	80
5年以上	100

14、应收款项融资

对于划分为组合的应收款项融资，本公司参考历史信用损失经验，结合当前状况以及对未来经济状况的预测，通过违约风险敞口和整个存续期预期信用损失率，计算预期信用损失。

票据类别	确定组合的依据	坏账准备计提方法
银行承兑 汇票	承兑汇票承兑人	银行承兑票据由于期限较短、违约风险较低，在短期内履行其支付合同现金流量义务的能力很强，因此本公司将银行承兑票据视为具有较低信用风险的金融工具，除有明显减值迹象，一般不计提坏账准备。
商业承兑 汇票	账龄组合	商业承兑票据的账龄通过其所对应的应收账款发生的时间确认。 (比照应收账款账龄分析法预期信用损失率计提)。

15、其他应收款

本公司参考历史信用损失经验，结合当前状况以及对未来经济状况的预测，通过违约风险敞口和未来 12 个月内或整个存续期测算预期信用损失率，计算预期信用损失。

16、合同资产

合同资产是指本公司已向客户转让商品或服务而有权收取对价的权利，且该权利取决于时间流逝之外的其他因素。本公司拥有的无条件（即，仅取决于时间流逝）向客户收取对价的权利作为应收款项单独列示。

合同资产预期信用损失的确定方法及会计处理方法，与应收账款的预期信用损失的确定方法及会计处理方法一致。

17、存货

（1）存货的分类

本公司存货分为原材料、包装物、低值易耗品、在产品、自制半成品、产成品等。

（2）发出存货的计价方法

原材料、自制半成品、产成品发出时采用加权平均法计价。

（3）存货可变现净值的确定依据及存货跌价准备的计提方法

期末存货按成本与可变现净值孰低原则计量；期末，在对存货进行全面盘点的基础上，对于存货因遭受毁损、全部或部分陈旧过时或销售价格低于成本等原因，预计其成本不可收回的部分，提取存货跌价准备。存货跌价准备按单个存货项目的成本高于其可变现净值的差额提取。

产成品和用于出售的材料等可直接用于出售的存货，其可变现净值按该等存货的估计售价减去估计的销售费用和相关税费后的金额确定；用于生产而持有的材料等存货，其可变现净值按所生产的产成品的估计售价减去至完工时估计将要发生的成本、估计的销售费用和相关税费后的金额确定；为执行销售合同或者劳务合同而持有的存货，其可变现净值以合同价格为基础计算；企业持有存货的数量多于销售合同订购数量的，超出部分的存货可变现净值以一般销售价格为基础计算。

（4）存货的盘存制度

本公司存货一般采用永续盘存制，对于生产过程中领用、以计位仪测量的液体原料，考虑计量所涉人工时间和成本等因素，采用期末以存计耗并折算的管理制度。

（5）低值易耗品和包装物的摊销方法

一次转销法。

18、长期应收款

本公司参考历史信用损失经验，结合当前状况以及对未来经济状况的预测，通过违约风险敞口和未来 12 个月内或整个存续期测算预期信用损失率，计算预期信用损失。

19、长期股权投资

本部分所指的长期股权投资是指本公司对被投资单位具有控制、共同控制或重大影响的长期股权投资。本公司对被投资单位不具有控制、共同控制或重大影响的长期股权投资，作为以公允价值计量且其变动计入当期损益或计入其他综合收益的金融资产核算，其会计政策详见附注 3、11 “金融工具”。

（1）初始投资成本确定

本公司长期股权投资的投资成本按取得方式不同分别采用如下方式确认：

①同一控制下企业合并取得的长期股权投资，在合并日按照被合并方所有者权益在最终控

制方合并财务报表中的账面价值的份额作为长期股权投资的初始投资成本。

②非同一控制下企业合并取得的长期股权投资，按交易日所涉及资产、发行的权益工具及产生或承担的负债的公允价值，加上直接与收购有关的成本所计算的合并成本作为长期股权投资的初始投资成本。在合并日被合并方的可识别资产及其所承担的负债（包括或有负债），全部按照公允价值计量，而不考虑少数股东权益的数额。合并成本超过本公司取得的被合并方可辨认净资产公允价值份额的数额记录为商誉，低于合并方可辨认净资产公允价值份额的数额直接在合并损益表确认。

③其他方式取得的长期投资

A. 以支付现金取得的长期股权投资，按照实际支付的购买价款作为投资成本。

B. 以发行权益性证券取得的长期股权投资，按照发行权益性证券的公允价值作为投资成本。

C. 通过非货币资产交换取得的长期股权投资，具有商业实质的，按换出资产的公允价值作为换入的长期股权投资投资成本；不具有商业实质的，按换出资产的账面价值作为换入的长期股权投资投资成本。

D. 通过债务重组取得的长期股权投资，其投资成本按长期股权投资的公允价值确认。

(2) 长期股权投资的后续计量

①能够对被投资单位实施控制的长期股权投资，采用成本法核算。

②对被投资单位具有共同控制（构成共同经营者除外）或重大影响的长期股权投资，采用权益法核算。

采用权益法核算时，长期股权投资的初始投资成本大于投资时应享有被投资单位可辨认净资产公允价值份额的，不调整长期股权投资的初始投资成本；初始投资成本小于投资时应享有被投资单位可辨认净资产公允价值份额的，其差额计入当期损益，同时调整长期股权投资的成本。

本公司对采用权益法核算的长期股权投资，按照应享有或应分担的被投资单位实现的净损益和其他综合收益的份额，分别确认投资收益和其他综合收益，同时调整长期股权投资的账面价值；按照被投资单位宣告分派的利润或现金股利计算应享有的部分，相应减少长期股权投资的账面价值；对于被投资单位除净损益、其他综合收益和利润分配以外所有者权益的其他变动，调整长期股权投资的账面价值并计入所有者权益。

本公司在确认应享有被投资单位净损益的份额时，以取得投资时被投资单位可辨认净资产的公允价值为基础，对被投资单位的净利润进行调整后确认。被投资单位采用的会计政策及会计期间与本公司不一致的，按照本公司的会计政策及会计期间对被投资单位的财务报表进行调整，并据以确认投资收益和其他综合收益等

③收购少数股权

在编制合并财务报表时，因购买少数股权新增的长期股权投资与按照新增持股比例计算应享有子公司自购买日（或合并日）开始持续计算的净资产份额之间的差额，调整资本公积，资本公积不足冲减的，调整留存收益。

④处置长期股权投资

在合并财务报表中，母公司在不丧失控制权的情况下部分处置对子公司的长期股权投资，处置价款与处置长期股权投资相对应享有子公司净资产的差额计入股东权益；母公司部分处置对子公司的长期股权投资导致丧失对子公司控制权的，按本附注 3、7“控制的判断标准和合并财务报表编制的方法”中所述的相关会计政策处理。

其他情形下的长期股权投资处置，对于处置的股权，其账面价值与实际取得价款的差额，计入当期损益。

采用权益法核算的长期股权投资，处置后的剩余股权仍采用权益法核算的，在处置时将原计入股东权益的其他综合收益部分按相应的比例采用与被投资单位直接处置相关资产或负债相同的基础进行会计处理。因被投资方除净损益、其他综合收益和利润分配以外的其他所有者权益变动而确认的所有者权益，按比例结转当期损益。

采用成本法核算的长期股权投资，处置后剩余股权仍采用成本法核算的，其在取得对被投资单位的控制之前因采用权益法核算或金融工具确认和计量准则核算而确认的其他综合收益，采用与被投资单位直接处置相关资产或负债相同的基础进行会计处理，并按比例结转当期损益；因采用权益法核算而确认的被投资单位净资产中除净损益、其他综合收益和利润分配以外的其他所有者权益变动按比例结转当期损益。

本公司因处置部分股权投资丧失了对被投资单位的控制的，在编制个别财务报表时，处置后的剩余股权能够对被投资单位实施共同控制或施加重大影响的，改按权益法核算，并对该剩余股权视同自取得时即采用权益法核算进行调整；处置后的剩余股权不能对被投资单位实施共同控制或施加重大影响的，改按金融工具确认和计量准则的有关规定进行会计处理，其在丧失控制之日的公允价值与账面价值之间的差额计入当期损益。对于本公司取得对被投资单位的控制之前，

因采用权益法核算或金融工具确认和计量准则核算而确认的其他综合收益，在丧失对被投资单位控制时采用与被投资单位直接处置相关资产或负债相同的基础进行会计处理，因采用权益法核算而确认的被投资单位净资产中除净损益、其他综合收益和利润分配以外的其他所有者权益变动在丧失对被投资单位控制时结转入当期损益。其中，处置后的剩余股权采用权益法核算的，其他综合收益和其他所有者权益按比例结转；处置后的剩余股权改按金融工具确认和计量准则进行会计处理的，其他综合收益和其他所有者权益全部结转。

本公司因处置部分股权投资丧失了对被投资单位的共同控制或重大影响的，处置后的剩余股权改按金融工具确认和计量准则核算，其在丧失共同控制或重大影响之日的公允价值与账面价值之间的差额计入当期损益。原股权投资因采用权益法核算而确认的其他综合收益，在终止采用权益法核算时采用与被投资单位直接处置相关资产或负债相同的基础进行会计处理，因被投资方除净损益、其他综合收益和利润分配以外的其他所有者权益变动而确认的所有者权益，在终止采用权益法时全部转入当期投资收益。

本公司通过多次交易分步处置对子公司股权投资直至丧失控制权，如果上述交易属于一揽子交易的，将各项交易作为一项处置子公司股权投资并丧失控制权的交易进行会计处理，在丧失控制权之前每一次处置价款与所处置的股权对应的长期股权投资账面价值之间的差额，先确认为其他综合收益，到丧失控制权时再一并转入丧失控制权的当期损益。

（3）长期投资减值测试方法和减值准备计提方法

长期投资的减值测试方法和减值准备计提方法详见附注 3、25 “长期资产减值”。

（4）共同控制和重要影响的判断标准

共同控制，是指按照相关约定对某项安排所共有的控制，并且该安排的相关活动必须经过分享控制权的参与方一致同意后才能决策。在判断是否存在共同控制时，应当首先判断所有参与方或参与方组合是否集体控制该安排，其次再判断该安排相关活动的决策是否必须经过这些集体控制该安排的参与方一致同意。

重大影响，是指投资方对被投资单位的财务和经营政策有参与决策的权力，但并不能够控制或者与其他方一起共同控制这些政策的制定。在确定能否对被投资单位施加重大影响时，应当考虑投资方和其他方持有的被投资单位当期可转换公司债券、当期可执行认股权证等潜在表决权因素。

20、投资性房地产

投资性房地产计量模式

成本法计量

折旧或摊销方法

本公司投资性房地产采用成本法计量。

（1）折旧或摊销方法

折旧与摊销按资产的估计可使用年限，采用直线法计算，折旧政策与固定资产一致。

投资性房地产按其成本作为入账价值。其中，外购投资性房地产的成本，包括购买价款、相关税费和可直接归属于该资产的其他支出；自行建造投资性房地产的成本，由建造该项资产达到预定可使用状态前所发生的必要支出构成；投资者投入的投资性房地产，按投资合同或协议约定的价值作为入账价值，但合同或协议约定价值不公允的按公允价值入账。

（2）减值测试方法及会计处理方法

投资性房地产的减值测试方法和减值准备计提方法详见附注 3、25 “长期资产减值”。

21、固定资产

（1）确认条件

固定资产是指为生产商品、提供劳务、出租或经营管理而持有的，并且使用寿命超过一个会计周期的有形资产。

固定资产在同时满足下列条件时予以确认：①与该固定资产有关的经济利益很可能流入企业；②该固定资产的成本能够可靠地计量。

(2) 折旧方法

类别	折旧方法	折旧年限	残值率	年折旧率
房屋建筑物	年限平均法	20-40	5%	2.375%-4.75%
机器设备	年限平均法	10-20	5%	4.75%-9.5%
电子设备	年限平均法	5	5%	19%
运输设备	年限平均法	4-14	5%	6.786%-23.75%
光伏电站	年限平均法	20-25	5%	3.80%-4.75%
办公设备	年限平均法	10	5%	9.5%
其他设备	年限平均法	5-10	5%	9.5%-19%

(3) 固定资产的减值测试方法及会计处理方法

固定资产的减值测试方法和减值准备计提方法详见附注 3、25 “长期资产减值”。

22、在建工程

本公司建造的固定资产在达到预定可使用状态之日起，根据工程预算、造价或工程实际成本等，按估计的价值结转固定资产，次月起开始计提折旧。待办理了竣工决算手续后再对固定资产原值差异作调整。

在建工程的减值测试方法和减值准备计提方法详见附注 3、25 “长期资产减值”。

23、借款费用

借款费用包括因借款而发生的利息、折价或溢价的摊销和辅助费用，以及因外币借款而发生的汇兑差额。

(1) 借款费用资本化的确认原则

借款费用包括因借款而发生的利息、折价或溢价的摊销和辅助费用，以及因外币借款而发生的汇兑差额。本公司发生的借款费用，属于需要经过 1 年以上（含 1 年）时间购建的固定资产、开发投资性房地产或存货所占用的专门借款或一般借款所产生的，予以资本化，计入相关资产成本；其他借款费用，在发生时确认为费用，计入当期损益。相关借款费用当同时具备以下三个条件时开始资本化：

- ①资产支出已经发生；
- ②借款费用已经发生；
- ③为使资产达到预定可使用状态所必要的购建活动已经开始。

(2) 借款费用资本化的期间

借款费用资本化期间，指从借款费用开始资本化时点到停止资本化时点的期间，借款费用暂停资本化的期间不包括在内。

为购建固定资产、投资性房地产、存货所发生的借款费用，满足上述资本化条件的，在该资产达到预定可使用状态或可销售状态前所发生的，计入资产成本；若固定资产、投资性房地产、存货的购建活动发生非正常中断，并且中断时间连续超过 3 个月，暂停借款费用的资本化，将其确认为当期费用，直至资产的购建活动重新开始；在达到预定可使用状态或可销售状态时，停止借款费用的资本化，之后发生的借款费用于发生当期直接计入财务费用。

(3) 借款费用资本化金额的计算方法

为购建或者生产开发符合资本化条件的资产而借入专门借款的，以专门借款当期实际发生的利息费用，减去将尚未动用的借款资金存入银行取得的利息收入或进行暂时性投资取得的投资收益后的金额确定。

为购建或者生产开发符合资本化条件的资产而占用了一般借款的，根据累计资产支出超过专门借款部分的资产支出加权平均数乘以所占用一般借款的资本化率，计算确定一般借款应予资本化的利息金额。资本化率根据一般借款加权平均利率计算确定。

24、无形资产

(1) 使用寿命及其确定依据、估计情况、摊销方法或复核程序

(1) 无形资产的计价方法

本公司的无形资产包括土地使用权、专利使用费、商标使用费和各种软件等。

购入的无形资产，按实际支付的价款和相关的其他支出作为实际成本。

投资者投入的无形资产，按投资合同或协议约定的价值确定实际成本，但合同或协议约定价值不公允的，按公允价值确定实际成本。

通过非货币资产交换取得的无形资产，具有商业实质的，按换出资产的公允价值入账；不具有商业实质的，按换出资产的账面价值入账。

通过债务重组取得的无形资产，按公允价值确认。

(2) 无形资产摊销方法和期限

土地使用权从出让起始日（获得土地使用权日）起，按其出让年限平均摊销；其他无形资产按预计使用年限、合同规定的受益年限和法律规定的有效年限三者中最短者分期平均摊销。摊销金额按其受益对象计入相关资产成本和当期损益。

(3) 无形资产减值准备的确认标准和计提方法

无形资产的减值测试方法和减值准备计提方法详见附注 3、25 “长期资产减值”。

(2) 研发支出的归集范围及相关会计处理方法

自行研究开发的无形资产，其研究阶段的支出，应当于发生时计入当期损益；其开发阶段的支出，同时满足下列条件的，确认为无形资产（专利技术和非专利技术）：

- ①完成该无形资产以使其能够使用或出售在技术上具有可行性；
- ②具有完成该无形资产并使用或出售的意图；
- ③运用该无形资产生产的产品存在市场或无形资产自身存在市场；
- ④有足够的技术、财务资源和其他资源支持，以完成该无形资产的开发，并有能力使用或出售该无形资产；
- ⑤归属于该无形资产开发阶段的支出能够可靠地计量。

不满足上述条件的开发阶段的支出，于发生时计入当期损益。前期已计入损益的开发支出不在以后期间确认为资产。已资本化的开发阶段的支出在资产负债表上列示为开发支出，自该项目达到预定可使用状态之日起转为无形资产。

25、长期资产减值

对于固定资产、在建工程、使用寿命有限的无形资产、以成本模式计量的投资性房地产及对子公司、合营企业、联营企业的长期股权投资等非流动非金融资产，本公司于资产负债表日判断是否存在减值迹象。如存在减值迹象的，则估计其可收回金额，进行减值测试。商誉、使用寿命不确定的无形资产和尚未达到可使用状态的无形资产，无论是否存在减值迹象，每年均进行减值测试。

减值测试结果表明资产的可收回金额低于其账面价值的，按其差额计提减值准备并计入减值损失。可收回金额为资产的公允价值减去处置费用后的净额与资产预计未来现金流量的现值两者之间的较高者。资产的公允价值根据公平交易中销售协议价格确定；不存在销售协议但存在资产活跃市场的，公允价值按照该资产的买方出价确定；不存在销售协议和资产活跃市场的，则以可获取的最佳信息为基础估计资产的公允价值。处置费用包括与资产处置有关的法律费用、相关税费、搬运费以及为使资产达到可销售状态所发生的直接费用。资产预计未来现金流量的现值，按照资产在持续使用过程中和最终处置时所产生的预计未来现金流量，选择恰当的折现率对其进行折现后的金额加以确定。资产减值准备按单项资产为基础计算并确认，如果难以对单项资产的可收回金额进行估计的，以该资产所属的资产组确定资产组的可收回金额。资产组是能够独立产生现金流入的最小资产组合。

上述资产减值损失一经确认，以后期间不予转回价值得以恢复的部分。

26、长期待摊费用

长期待摊费用，是指公司已经发生但应由本期和以后各期负担的分摊期限在一年以上的各项费用。

长期待摊费用发生时按实际成本计量，并按预计受益期限采用年限平均法进行摊销，计入当期损益。

27、合同负债

在本公司与客户的合同中，本公司有权在尚未向客户转移商品或服务之前收取合同对价，与此同时将已收或应收客户对价而应向客户转移商品或服务的义务列示为合同负债。当本公司履行向客户转让商品或提供服务的义务时，合同负债确认为收入。

本公司对于同一合同下的合同资产和合同负债以净额列示。

28、职工薪酬

（1）短期薪酬的会计处理方法

本公司在职工为其提供服务的会计期间，将实际发生的短期薪酬确认为负债，并计入当期损益，其他会计准则要求或允许计入资产成本的除外；发生的职工福利费，在实际发生时根据实际发生额计入当期损益或相关资产成本。职工福利费为非货币性福利的，按照公允价值计量；企业为职工缴纳的医疗保险费、工伤保险费、生育保险费等社会保险费和住房公积金，以及按规定提取的工会经费和职工教育经费，在职工为其提供服务的会计期间，根据规定的计提基础和计提比例计算确定相应的职工薪酬金额，并确认相应负债，计入当期损益或相关资产成本。

（2）离职后福利的会计处理方法

本公司将离职后福利计划分类为设定提存计划和设定受益计划。离职后福利计划，是指企业与职工就离职后福利达成的协议，或者企业为向职工提供离职后福利制定的规章或办法等。其中，设定提存计划，是指向独立的基金缴存固定费用后，企业不再承担进一步支付义务的离职后福利计划；设定受益计划，是指除设定提存计划以外的离职后福利计划。

（3）辞退福利的会计处理方法

本公司在职工劳动合同到期之前解除与职工的劳动关系、或者为鼓励职工自愿接受裁减而提出给予补偿，在本公司不能单方面撤回解除劳动关系计划或裁减建议时和确认与涉及支付辞退福利的重组相关的成本费用时两者孰早日，确认因解除与职工的劳动关系给予补偿而产生的负债，同时计入当期损益。职工内部退休计划采用上述辞退福利相同的原则处理。本公司将自职工停止提供服务日至正常退休日的期间拟支付的内退人员工资和缴纳的社会保险费等，在符合预计负债确认条件时，计入当期损益（辞退福利）。

29、预计负债

（1）预计负债确认原则

当与对外担保、未决诉讼或仲裁、产品质量保证、裁员计划、亏损合同、重组义务、固定资产弃置义务等或有事项相关的业务同时符合以下条件时，本公司将其确认为负债。

- ①该义务是本公司承担的现时义务；
- ②该义务的履行很可能导致经济利益流出企业；
- ③该义务的金额能够可靠地计量。

（2）预计负债计量方法

本公司按清偿该或有事项所需支出的最佳估计数对预计负债进行初始计量，并在资产负债表日进行复核，按照当前最佳估计数对账面价值进行调整。

30、股份支付

（1）股份支付的种类

股份支付是为了获取职工提供服务而授予权益工具或者承担以权益工具为基础确定的负债的交易。权益工具包括公司本身、公司的母公司或同集团其他会计主体的权益工具。股份支付分为以权益结算的股份支付和以现金结算的股份支付。

（2）权益工具公允价值确定的方法

①存在活跃市场的，按照活跃市场中的报价确定；②不存在活跃市场的，采用估值技术确定，包括参考熟悉情况并自愿交易的各方最近进行的市场交易中使用的价格、参照实质上相同的其他金融工具的当前公允价值、现金流量折现法和期权定价模型等。

对于授予职工的限制性股票，本公司按照相关估值工具确定授予日限制股票的公允价值。

（3）确认可行权权益工具最佳估计的依据

等待期内每个资产负债表日，本公司根据最新取得的可行权职工人数变动等后续信息做出最佳估计，修正预计可行权的权益工具数量。在可行权日，最终预计可行权权益工具的数量应当与实际可行权数量一致。

（4）股份支付的会计处理

①以权益结算的股份支付

本公司的限制性股票计划及员工股份期权计划是为换取职工提供的服务的权益结算的股份支付，以授予职工的权益工具在授予日的公允价值计量。授予后立即可行权的，在授予日按照公允价值计入当期损益，相应增加资本公积；完成等待期内的服务或达到规定业绩条件才可行权的，在等待期内每个资产负债表日，本公司根据最新取得的可行权职工人数变动、是否达到规定业绩条件等后续信息对可行权权益工具数量作出最佳估计，并以此为基础，按照授予日的公允价值，将当期取得的服务计入相关成本或费用，相应调整资本公积，在可行权日之后不再对已确认的相关成本或费用和所有者权益总额进行调整。

以权益结算的股份支付换取其他方服务的，若其他方服务的公允价值能够可靠计量的，按照其他方服务在取得日的公允价值计量；其他方服务的公允价值不能可靠计量但权益工具公允价值能够可靠计量的，按照权益工具在服务取得日的公允价值计量，计入相关成本或费用，相应增加所有者权益。

②以现金结算的股份支付

以现金结算的股份支付换取职工服务的，授予后立即可行权的，在授予日按公司承担负债的公允价值计入相关成本或费用，相应增加负债；完成等待期内的服务或达到规定业绩条件才可行权的换取职工服务的以现金结算的股份支付，在等待期内的每个资产负债表日，以对可行权情况的最佳估计为基础，按公司承担负债的公允价值，将当期取得的服务计入相关成本或费用和相应的负债。在相关负债结算前的每个资产负债表日以及结算日，对负债的公允价值重新计量，其变动计入当期损益。

③修改、终止股份支付计划

如果修改增加了所授予的权益工具的公允价值，公司按照权益工具公允价值的增加相应地确认取得服务的增加；如果修改增加了所授予的权益工具的数量，公司将增加的权益工具的公允价值相应地确认为取得服务的增加；如果公司按照有利于职工的方式修改可行权条件，公司在处理可行权条件时，考虑修改后的可行权条件。

如果修改减少了授予的权益工具的公允价值，公司继续以权益工具在授予日的公允价值为基础，确认取得服务的金额，而不考虑权益工具公允价值的减少；如果修改减少了授予的权益工具的数量，公司将减少部分作为已授予的权益工具的取消来进行处理；如果以不利于职工的方式修改了可行权条件，在处理可行权条件时，不考虑修改后的可行权条件。

如果取消了以权益结算的股份支付，则于取消日作为加速行权处理，立即确认尚未确认的金额（将剩余等待期内应确认的金额立即计入当期损益，同时确认资本公积）。职工或者其他方能够选择满足非可行权条件但在等待期内未满足

的，作为取消以权益结算的股份支付处理。但是，如果授予新的权益工具，并在新权益工具授予日认定所授予权益工具用于替代被取消的权益工具的，则以与处理原权益工具条款和条件修改相同的方式，对被授予的替代权益工具进行处理。

(5) 涉及本公司与本公司股东或实际控制人的股份支付交易的会计处理

涉及本公司与本公司股东或实际控制人的股份支付交易，结算企业与接受服务企业其中之一在本公司内，另一在本公司外的，在本公司合并财务报表中按照以下规定进行会计处理：

① 结算企业以其本身权益工具结算的，将该股份支付交易作为权益结算的股份支付处理；除此之外，作为现金结算的股份支付处理。

结算企业是接受服务企业的投资者的，按照授予日权益工具的公允价值或应承担负债的公允价值确认为对接受服务企业的长期股权投资，同时确认资本公积（其他资本公积）或负债。

② 接受服务企业没有结算义务或授予本企业职工的是其本身权益工具的，将该股份支付交易作为权益结算的股份支付处理；接受服务企业具有结算义务且授予本企业职工的并非其本身权益工具的，将该股份支付交易作为现金结算的股份支付处理。本公司内各企业之间发生的股份支付交易，接受服务企业和结算企业不是同一企业的，在接受服务企业和结算企业各自的个别财务报表中对该股份支付交易的确认和计量，比照上述原则处理。

31、收入

按照业务类型披露收入确认和计量所采用的会计政策

(1) 收入确认和计量所采用的会计政策

本公司于合同生效日，对合同进行评估，识别合同所包含的各单项履约义务，并确定各单项履约义务是在某一时段内履行，还是在某一时点履行。然后，在履行了各单项履约义务时分别确认收入。

满足下列条件之一时，属于在某一时段内履行履约义务，否则，属于在某一时点履行履约义务：

① 客户在公司履约的同时即取得并消耗公司履约所带来的经济利益；② 客户能够控制公司履约过程中在建商品或服务；③ 公司履约过程中所产出的商品或服务具有不可替代用途，且公司在整个合同期间内有权就累计至今已完成的履约部分收取款项。

对于在某一时段内履行的履约义务，公司在该段时间内按照履约进度确认收入。履约进度不能合理确定时，已经发生的成本预计能够得到补偿的，按照已经发生的成本金额确认收入，直到履约进度能够合理确定为止。

对于在某一时点履行的履约义务，在客户取得相关商品或服务控制权时点确认收入。在判断客户是否已取得商品控制权时，公司考虑下列迹象：① 公司就该商品享有现时收款权利，即客户就该商品负有现时付款义务；② 公司已将该商品的法定所有权转移给客户，即客户已拥有该商品的法定所有权；③ 公司已将该商品实物转移给客户，即客户已实物占有该商品；④ 公司已将该商品所有权上的主要风险和报酬转移给客户，即客户已取得该商品所有权上的主要风险和报酬；⑤ 客户已接受该商品；⑥ 其他表明客户已取得商品控制权的迹象。

(2) 收入计量原则

① 公司按照分摊至各单项履约义务的交易价格计量收入。

交易价格是公司因向客户转让商品或服务而预期有权收取的对价金额，不包括代第三方收取的款项以及预期将退还给客户的款项。

② 合同中存在可变对价的，公司按照期望值或最可能发生金额确定可变对价的最佳估计数，但包含可变对价的交易价格，不超过在相关不确定性消除时累计已确认收入极可能不会发生重大转回的金额。

③ 合同中存在重大融资成分的，公司按照假定客户在取得商品或服务控制权时即以现金支付的应付金额确定交易价格。该交易价格与合同对价之间的差额，在合同期间内采用实际利率法摊销。合同开始日，公司预计客户取得商品或服务控制权与客户支付价款间隔不超过一年的，不考虑合同中存在的重大融资成分。

④ 合同中包含两项或多项履约义务的，公司于合同开始日，按照各单项履约义务所承诺商品的单独售价的相对比例，将交易价格分摊至各单项履约义务。

(3) 收入确认的具体方法

(1) 产品销售收入

公司销售商品，属于在某一时点履行履约义务。产品收入确认需满足以下条件：

①国内销售：公司根据合同约定将产品交付给客户且客户已接受该商品，已经收回货款或取得了收款凭证且相关的经济利益很可能流入，商品所有权上的主要风险和报酬已转移，商品的法定所有权已转移。

②出口销售：公司根据合同约定，在商品发运并报关离境时，将产品所有权上的主要风险和报酬转移给客户，已经收回货款或取得了收款凭证且相关的经济利益很可能流入，商品的法定所有权已转移。

（2）光伏电站建设工程收入

公司光伏电站建设工程收入属于在某一时段内履行的履约义务，按照履约进度确定收入。履约进度不能合理确定的除外。

（3）光伏发电收入

公司光伏发电业务属于在某一时点履行的履约义务，在电力供应至电站所在地的电网公司并取得电费结算单时确认收入。

同类业务采用不同经营模式涉及不同收入确认方式及计量方法的情况

32、政府补助

政府补助是指本公司从政府无偿取得货币性资产和非货币性资产。政府补助根据相关政府文件中明确规定的补助对象性质划分为与资产相关的政府补助和与收益相关的政府补助。

对于同时包含与资产相关部分和与收益相关部分的政府补助，应当区分不同部分分别进行会计处理；难以区分的，应当整体归类为与收益相关的政府补助。

本公司将该政府补助划分为与资产相关判断依据为：是指企业取得的、用于购建或以其他方式形成长期资产的政府补助；与收益相关的政府补助，是指除与资产相关的政府补助之外的政府补助。

政府补助同时满足下列条件的，才能予以确认：①企业能够满足政府补助所附条件；②企业能够收到政府补助。

（1）与资产相关的政府补助判断依据及会计处理方法

本公司根据政府补助相关文件中明确规定的补助对象性质，将政府补助划分为与资产相关的政府补助和与收益相关的政府补助。对于政府补助相关文件未明确规定补助对象的，本公司依据该项补助是否用于购建或以其他方式形成长期资产来判断其与资产相关或与收益相关。

与资产相关的政府补助，本公司确认为递延收益，并在相关资产的使用寿命内平均分配计入当期损益。

（2）与收益相关的政府补助判断依据及会计处理方法

与收益相关的政府补助，用于补偿以后期间的相关费用和损失的，本公司确认为递延收益，并在确认相关费用的期间计入当期损益；用于补偿已经发生的相关费用和损失的，直接计入当期损益。

与公司日常活动相关的政府补助，按照经济业务实质，计入其他收益。与公司日常活动无关的政府补助，计入营业外收入。

33、递延所得税资产/递延所得税负债

本公司根据资产、负债的账面价值与其计税基础之间的差额，按照资产负债表日预期收回该资产或清偿该负债期间的适用税率，计算确认递延所得税资产或递延所得税负债。

公司确认递延所得税资产以很可能取得用来抵扣可抵扣暂时性差异的应纳税所得额为限。资产负债表日，有确凿证据表明未来期间很可能获得足够的应纳税所得额用来抵扣可抵扣暂时性差异的，确认以前会计期间未确认的递延所得税资产；如果未来期间很可能无法获得足够的应纳税所得额用以抵扣递延所得税资产的利益，则减记递延所得税资产的账面价值，在很可能获得足够的应纳税所得额时，转回减记的金额。

公司递延所得税作为所得税费用或收益计入当期损益，但不包括下列情况：①企业合并；②直接在所有者权益中确认的交易或者事项产生的所得税。

34、租赁

(1) 作为承租方租赁的会计处理方法

在租赁期开始日，公司将租赁期不超过 12 个月，且不包含购买选择权的租赁认定为短期租赁；将单项租赁资产为全新资产时价值较低的，租赁认定为低价值资产租赁。对于所有短期租赁和低价值资产租赁，公司在租赁期内各个期间按照直线法将租赁付款额计入相关资产成本或当期损益。

除上述采用简化处理的短期租赁和低价值资产租赁外，在租赁期开始日，公司对租赁确认使用权资产和租赁负债。

1) 使用权资产

使用权资产按照成本进行初始计量，该成本包括：①租赁负债的初始计量金额；②在租赁期开始日或之前支付的租赁付款额，存在租赁激励的，扣除已享受的租赁激励相关金额；③承租人发生的初始直接费用；④承租人为拆卸及移除租赁资产、复原租赁资产所在场地或将租赁资产恢复至租赁条款约定状态预计将发生的成本。

公司按照直线法对使用权资产计提折旧。能够合理确定租赁期届满时取得租赁资产所有权的，公司在租赁资产剩余使用寿命内计提折旧。无法合理确定租赁期届满时能够取得租赁资产所有权的，公司在租赁期与租赁资产剩余使用寿命两者孰短的期间内计提折旧。

2) 租赁负债

在租赁开始日，公司将尚未支付的租赁付款额的现值确认为租赁负债。

计算租赁付款额现值时采用租赁内含利率作为折现率，无法确定租赁内含利率的，采用公司增量借款利率作为折现率。

租赁付款额与其现值之间的差额作为未确认融资费用，在租赁期各个期间内按照确认租赁付款额现值的折现率确认利息费用，并计入当期损益。未纳入租赁负债计量的可变租赁付款额于实际发生时计入当期损益。

租赁期开始日后，当实质固定付款额发生变动、担保余值预计的应付金额发生变化、用于确定租赁付款额的指数或比率发生变动、购买选择权、续租选择权或终止选择权的评估结果或实际行权情况发生变化时，公司按照变动后的租赁付款额的现值重新计量租赁负债，并相应调整使用权资产的账面价值，如使用权资产账面价值已调减至零，但租赁负债仍需进一步调减的，将剩余金额计入当期损益。

3) 售后租回

公司按照《企业会计准则第 14 号——收入》的规定，评估确定售后租回交易中的资产转让是否属于销售。

售后租回交易中的资产转让属于销售的，公司按原资产账面价值中与租回获得的使用权有关的部分，计量售后租回所形成的使用权资产，并仅就转让至出租人的权利确认相关利得或损失。

售后租回交易中的资产转让不属于销售的，公司继续确认被转让资产，同时确认一项与转让收入等额的金融负债，并按照《企业会计准则第 22 号——金融工具确认和计量》对该金融负债进行会计处理。

(2) 作为出租方租赁的会计处理方法

在租赁开始日，公司将实质上转移了与租赁资产所有权有关的几乎全部风险和报酬的租赁划分为融资租赁，除此之外的均为经营租赁。

1) 经营租赁

公司在租赁期内各个期间按照直线法将租赁收款额确认为租金收入，发生的初始直接费用予以资本化并按照与租金收入确认相同的基础进行分摊，分期计入当期损益。公司取得的与经营租赁有关的未计入租赁收款额的可变租赁付款额在实际发生时计入当期损益。

2) 融资租赁

在租赁期开始日，公司按照租赁投资净额、未担保余值和租赁期开始日尚未收到的租赁收款额，按照租赁内含利率折现的现值之和，确认应收融资租赁款，并终止确认融资租赁资产。在租赁期的各个期间，公司按照租赁内含利率计算并确认利息收入。

公司取得的未纳入租赁投资净额计量的可变租赁付款额在实际发生时计入当期损益。

3) 售后租回

公司按照《企业会计准则第 14 号——收入》的规定，评估确定售后租回交易中的资产转让是否属于销售。

售后租回交易中的资产转让属于销售的，公司根据其他适用的企业会计准则对资产购买进行会计处理，并根据《企业会计准则第 21 号——租赁》对资产出租进行会计处理。

售后租回交易中的资产转让不属于销售的，公司不确认被转让资产，但确认一项与转让收入等额的金融资产，并按照《企业会计准则第 22 号——金融工具确认和计量》对该金融资产进行会计处理。

35、其他重要的会计政策和会计估计

根据财政部、应急部财资〔2022〕136 号文件的规定，公司作为危险品生产企业，以上一年度危险品营业收入作为计提依据（如某危险品再加工后的最终产品为非危险品，则以该危险品的产量乘以售价作为计提依据），采取超额累退方式按照以下标准计提：

- (1) 营业收入不超过 1,000 万元的，按照 4.5%提取；
- (2) 营业收入超过 1,000 万元至 1 亿元的部分，按照 2.25%提取；
- (3) 营业收入超过 1 亿元至 10 亿元的部分，按照 0.55%提取；
- (4) 营业收入超过 10 亿元的部分，按照 0.2%提取。

36、重要会计政策和会计估计变更

(1) 重要会计政策变更

适用不适用

(2) 重要会计估计变更

适用不适用

单位：元

会计估计变更的内容和原因	受重要影响的报表项目名称	开始适用的时点	影响金额
光伏分部应收账款和其他应收款坏账计提的逾期信用损失率变更	应收账款和其他应收款	2025 年 01 月 01 日	

账龄	变更前预期信用损失率(%)	变更后预期信用损失率(%)
6 个月内（含）	0	0
6 个月—1 年	5	5
1—2 年	20	10
2—3 年	50	20
3—4 年	100	50
4—5 年	100	80
5 年以上	100	100

(3) 2025 年起首次执行新会计准则调整首次执行当年年初财务报表相关项目情况

适用不适用

37、其他

六、税项

1、主要税种及税率

税种	计税依据	税率
增值税	应税销售收入、租赁收入	6%、9%、13%
城市维护建设税	流转税金额	7%
企业所得税	应纳税所得额	25%
教育费附加	流转税金额	5%

存在不同企业所得税税率纳税主体的，披露情况说明

纳税主体名称	所得税税率
新加坡旭合新能源有限公司	1 万新币 4.25%，19 万新币 8.5%，超过 20 万新币部分 17%

2、税收优惠

(1) 根据《中华人民共和国企业所得税法》第二十七条及实施条例第八十七条的规定，企业从事规定的国家重点扶持的公共基础设施项目的投资经营的所得，自项目取得第一笔生产经营收入所属纳税年度起，第一年至第三年免征企业所得税，第四年至第六年减半征收企业所得税。

根据《财政部、国家税务总局、国家发展改革委关于公布公共基础设施项目企业所得税优惠目录（2008 年版）的通知》（财税[2008]116 号）和《财政部、国家税务总局关于执行公共基础设施项目企业所得税优惠目录有关问题的通知》（财税[2008]46 号），太阳能发电新建项目在相关优惠目录中。本集团之子公司中满足认定标准的光伏电站项目公司享受上述优惠政策。

(2) 根据新加坡《公司所得税法案》和《经济扩展法案》，成立 3 年以上的企业，首 1 万新元应纳税所得额豁免 75%，后续 19 万新元豁免 50%，年免税上限 10.25 万新元。本公司的子公司新加坡旭合享受该优惠政策。

3、其他

七、合并财务报表项目注释

1、货币资金

单位：元

项目	期末余额	期初余额
库存现金	111,362.01	79,173.19
银行存款	37,565,695.24	65,208,302.88
其他货币资金	857,717,839.08	342,847,111.21
合计	895,394,896.33	408,134,587.28

其他说明：

其他货币资金中使用受限情况

单位：元

项目	期末余额	期初余额

承兑汇票保证金存款	857,217,481.25	342,317,111.21
信用证保证金存款	30,000.00	30,000.00
其他受限的银行存款	470,514.12	—
其他受限保证金存款	—	500,000.00
合计	857,717,995.37	342,847,111.21

2、应收票据

(1) 应收票据分类列示

单位：元

项目	期末余额	期初余额
银行承兑票据	142,185,929.77	138,705,602.40
商业承兑票据	5,520,387.80	
合计	147,706,317.57	138,705,602.40

(2) 按坏账计提方法分类披露

单位：元

类别	期末余额					期初余额				
	账面余额		坏账准备		账面价值	账面余额		坏账准备		账面价值
	金额	比例	金额	计提比例		金额	比例	金额	计提比例	
其中：										
按组合计提坏账准备的应收票据	148,319,693.99	100.00%	613,376.42	0.41%	147,706,317.57	138,705,602.40	100.00%			138,705,602.40
其中：										
合计	148,319,693.99	100.00%	613,376.42	0.41%	147,706,317.57	138,705,602.40	100.00%			138,705,602.40

如是按照预期信用损失一般模型计提应收票据坏账准备：

适用 不适用

(3) 本期计提、收回或转回的坏账准备情况

本期计提坏账准备情况：

单位：元

类别	期初余额	本期变动金额				期末余额
		计提	收回或转回	核销	其他	
应收票据坏账准备		613,376.42				613,376.42

合计		613,376.42				613,376.42
----	--	------------	--	--	--	------------

其中本期坏账准备收回或转回金额重要的：

适用 不适用

(4) 期末公司已质押的应收票据

不适用

(5) 期末公司已背书或贴现且在资产负债表日尚未到期的应收票据

单位：元

项目	期末终止确认金额	期末未终止确认金额
银行承兑票据		141,383,457.57
商业承兑票据		6,133,764.22
合计		147,517,221.79

(6) 本期实际核销的应收票据情况

不适用

3、应收账款

(1) 按账龄披露

单位：元

账龄	期末账面余额	期初账面余额
1年以内（含1年）	656,402,222.92	256,873,755.71
1至2年	7,407,415.02	40,416,678.52
2至3年	2,529,227.41	14,736,167.11
3年以上	23,153,931.46	11,210,373.19
3至4年	12,031,863.37	10,397.50
4至5年	10,397.50	10,968,427.86
5年以上	11,111,670.59	231,547.83
合计	689,492,796.81	323,236,974.53

(2) 按坏账计提方法分类披露

单位：元

类别	期末余额					期初余额				
	账面余额		坏账准备		账面价值	账面余额		坏账准备		账面价值
	金额	比例	金额	计提比例		金额	比例	金额	计提比例	
按单项计提坏账准备的应收	10,200,960.95	1.48%	10,200,960.95	100.00%		13,063,250.93	4.04%	13,063,250.93	100.00%	

账款										
其中：										
按组合计提坏账准备的应收账款	679,291,835.86	98.52%	22,764,778.27	3.35%	656,527,057.59	310,173,723.60	95.96%	19,338,868.80	6.23%	290,834,854.80
其中：										
账龄组合	679,291,835.86	98.52%	22,764,778.27	3.35%	656,527,057.59	310,173,723.60	95.96%	19,338,868.80	6.23%	290,834,854.80
合计	689,492,796.81	100.00%	32,965,739.22	4.78%	656,527,057.59	323,236,974.53	100.00%	32,402,119.73	10.02%	290,834,854.80

按单项计提坏账准备：10,200,960.95

单位：元

名称	期初余额		期末余额			
	账面余额	坏账准备	账面余额	坏账准备	计提比例	计提理由
客户 1	8,835,993.96	8,835,993.96	8,835,993.96	8,835,993.96	100.00%	无财产可执行
客户 2	2,851,637.00	2,851,637.00			100.00%	预计无法收回
客户 3	890,633.00	890,633.00	890,633.00	890,633.00	100.00%	预计无法收回
客户 4	484,986.97	484,986.97	474,333.99	474,333.99	100.00%	预计无法收回
合计	13,063,250.93	13,063,250.93	10,200,960.95	10,200,960.95		

按组合计提坏账准备：22,764,778.27

单位：元

名称	期末余额		
	账面余额	坏账准备	计提比例
6 个月以内（光伏）	502,873,387.29		0.00%
6 个月-1 年（光伏）	46,096,387.59	2,304,819.40	5.00%
1 年以内（农化）	107,422,272.97	5,371,113.65	5.00%
1-2 年	7,370,011.03	737,001.10	10.00%
2-3 年	2,102,472.48	924,539.62	43.97%
3 年以上	13,427,304.50	13,427,304.50	100.00%
合计	679,291,835.86	22,764,778.27	

确定该组合依据的说明：无

如是按照预期信用损失一般模型计提应收账款坏账准备：

适用 不适用

（3）本期计提、收回或转回的坏账准备情况

本期计提坏账准备情况：

单位：元

类别	期初余额	本期变动金额				期末余额
		计提	收回或转回	核销	其他	
应收账款坏账准备	32,402,119.73	3,415,256.49		2,851,637.00		32,965,739.22
合计	32,402,119.73	3,415,256.49		2,851,637.00		32,965,739.22

其中本期坏账准备收回或转回金额重要的：

不适用

(4) 本期实际核销的应收账款情况

单位：元

项目	核销金额
实际核销的应收账款	2,851,637.00

其中重要的应收账款核销情况：

单位：元

单位名称	应收账款性质	核销金额	核销原因	履行的核销程序	款项是否由关联交易产生
客户 1	往来款	2,851,637.00	法院判决		否
合计		2,851,637.00			

应收账款核销说明：无

(5) 按欠款方归集的期末余额前五名的应收账款和合同资产情况

单位：元

单位名称	应收账款期末余额	合同资产期末余额	应收账款和合同资产期末余额	占应收账款和合同资产期末余额合计数的比例	应收账款坏账准备和合同资产减值准备期末余额
客户 1	104,252,420.89		104,252,420.89	15.12%	
客户 2	72,828,796.46		72,828,796.46	10.56%	
客户 3	68,883,822.60		68,883,822.60	9.99%	
客户 4	49,050,195.60		49,050,195.60	7.11%	2,452,509.78
客户 5	48,000,123.53		48,000,123.53	6.96%	
合计	343,015,359.08		343,015,359.08	49.74%	2,452,509.78

4、合同资产

5、应收款项融资

(1) 应收款项融资分类列示

单位：元

项目	期末余额	期初余额
银行承兑汇票	4,082,596.78	3,433,805.19
合计	4,082,596.78	3,433,805.19

(2) 期末公司已背书或贴现且在资产负债表日尚未到期的应收款项融资

单位：元

项目	期末终止确认金额	期末未终止确认金额
银行承兑汇票	518,689,572.57	
合计	518,689,572.57	

6、其他应收款

单位：元

项目	期末余额	期初余额
应收利息	0.00	0.00
应收股利	0.00	0.00
其他应收款	62,698,021.55	113,699,742.61
合计	62,698,021.55	113,699,742.61

(1) 其他应收款

1) 其他应收款按款项性质分类情况

单位：元

款项性质	期末账面余额	期初账面余额
往来及代付款项	105,448,176.23	116,092,157.69
保证金及押金	19,115,949.32	46,086,508.68
应收出口退税	70,166.97	59,803.22
备用金	24,562.00	80,306.80
其他款项	393,971.29	565,297.66
合计	125,052,825.81	162,884,074.05

2) 按账龄披露

单位：元

账龄	期末账面余额	期初账面余额
1 年以内（含 1 年）	14,721,837.89	44,424,492.12
1 至 2 年	27,664,174.04	102,004,047.14
2 至 3 年	66,278,332.09	5,838,809.31
3 年以上	16,388,481.79	10,616,725.48
3 至 4 年	5,836,405.01	146,380.70
4 至 5 年	54,562.00	294,966.00
5 年以上	10,497,514.78	10,175,378.78
合计	125,052,825.81	162,884,074.05

3) 按坏账计提方法分类披露

☑适用 ☐不适用

单位：元

类别	期末余额					期初余额				
	账面余额		坏账准备		账面价值	账面余额		坏账准备		账面价值
	金额	比例	金额	计提比例		金额	比例	金额	计提比例	
按单项计提坏账准备	26,800,000.00	21.43%	26,800,000.00	100.00%		37,969,164.73	23.31%	31,184,582.37	82.13%	6,784,582.36

其中：										
按组合计提坏账准备	98,252,825.81	78.57%	35,554,804.26	36.19%	62,698,021.55	124,914,909.32	76.69%	17,999,749.07	14.41%	106,915,160.25
其中：										
账龄组合	98,252,825.81	78.57%	35,554,804.26	36.19%	62,698,021.55	124,914,909.32	76.69%	17,999,749.07	14.41%	106,915,160.25
合计	125,052,825.81	100.00%	62,354,804.26	49.86%	62,698,021.55	162,884,074.05	100.00%	49,184,331.44	30.20%	113,699,742.61

按单项计提坏账准备：26,800,000.00

单位：元

名称	期初余额		期末余额			
	账面余额	坏账准备	账面余额	坏账准备	计提比例	计提理由
客户 1	16,300,000.00	16,300,000.00	16,300,000.00	16,300,000.00	100.00%	预计无法收回
客户 2	10,500,000.00	10,500,000.00	10,500,000.00	10,500,000.00	100.00%	预计无法收回
客户 3	11,169,164.73	4,384,582.37				预计损失
合计	37,969,164.73	31,184,582.37	26,800,000.00	26,800,000.00		

按组合计提坏账准备：35,554,804.26

单位：元

名称	期末余额		
	账面余额	坏账准备	计提比例
6 个月以内（光伏）	11,441,387.50		
6 个月-1 年（光伏）	1,478,220.32	73,911.02	5.00%
1 年以内（农化）	1,802,230.07	90,111.50	5.00%
1-2 年	27,664,174.04	2,766,417.40	10.00%
2-3 年	45,278,332.09	22,037,966.05	48.67%
3 年以上	10,588,481.79	10,586,398.29	99.98%
合计	98,252,825.81	35,554,804.26	

确定该组合依据的说明：无

按预期信用损失一般模型计提坏账准备：

单位：元

坏账准备	第一阶段	第二阶段	第三阶段	合计
	未来 12 个月预期信用损失	整个存续期预期信用损失（未发生信用减值）	整个存续期预期信用损失（已发生信用减值）	
2025 年 1 月 1 日余额	17,999,749.07	4,384,582.37	26,800,000.00	49,184,331.44
2025 年 1 月 1 日余额在本期				
本期计提	17,555,055.19			17,555,055.19
其他变动		-4,384,582.37		-4,384,582.37
2025 年 12 月 31 日余额	35,554,804.26		26,800,000.00	62,354,804.26

各阶段划分依据和坏账准备计提比例：无

注：本期坏账准备其他减少为应收江苏中利集团股份有限公司破产重整债权从其他应收款重分类至长期应收款所致。

损失准备本期变动金额重大的账面余额变动情况

适用 不适用

4) 本期计提、收回或转回的坏账准备情况

本期计提坏账准备情况：

单位：元

类别	期初余额	本期变动金额				期末余额
		计提	收回或转回	转销或核销	其他	
其他应收款坏账准备	49,184,331.44	17,555,055.19			-4,384,582.37	62,354,804.26
合计	49,184,331.44	17,555,055.19			-4,384,582.37	62,354,804.26

其中本期坏账准备转回或收回金额重要的：

不适用

5) 按欠款方归集的期末余额前五名的其他应收款情况

单位：元

单位名称	款项的性质	期末余额	账龄	占其他应收款期末余额合计数的比例	坏账准备期末余额
客户 1	往来款项	43,165,503.09	2-3 年	34.52%	21,582,751.15
客户 2	往来款项	21,700,000.00	1-2 年	17.35%	2,170,000.00
客户 3	往来款项	16,300,000.00	2-3 年, 3 年以上	13.03%	16,300,000.00
客户 4	往来款项	10,500,000.00	2-3 年	8.40%	10,500,000.00
客户 5	往来款项	8,913,504.78	5 年以上	7.13%	8,913,504.78
合计		100,579,007.87		80.43%	59,466,255.93

6) 因资金集中管理而列报于其他应收款

不适用

7、预付款项

(1) 预付款项按账龄列示

单位：元

账龄	期末余额		期初余额	
	金额	比例	金额	比例
1 年以内	160,246,995.10	95.61%	124,406,563.40	98.44%
1 至 2 年	5,962,235.59	3.56%	935,116.91	0.74%
2 至 3 年	369,805.36	0.22%	249,430.25	0.20%
3 年以上	1,019,837.11	0.61%	789,221.86	0.62%
合计	167,598,873.16		126,380,332.42	

账龄超过 1 年且金额重要的预付款项未及时结算原因的说明：无

(2) 按预付对象归集的期末余额前五名的预付款情况

期末预付款项中前五名合计总额为 119,721,674.95 元，占公司期末预付款项的比例为 71.50%。

其他说明：无

8、存货

公司是否需要遵守房地产行业的披露要求

否

(1) 存货分类

单位：元

项目	期末余额			期初余额		
	账面余额	存货跌价准备 或合同履约成 本减值准备	账面价值	账面余额	存货跌价准备 或合同履约成 本减值准备	账面价值
原材料	94,794,386.36	6,786,915.06	88,007,471.30	68,117,422.70	8,631,553.91	59,485,868.79
在产品	16,113,344.47	718,551.78	15,394,792.69	12,175,129.85	2,338,568.62	9,836,561.23
库存商品	182,204,220.76	4,222,218.06	177,982,002.70	125,138,414.38	13,870,803.10	111,267,611.28
委托加工物资	14,456,126.77		14,456,126.77	596,546.80		596,546.80
工程施工	1,288,215.43	55,660.38	1,232,555.05	1,249,459.50		1,249,459.50
合计	308,856,293.79	11,783,345.28	297,072,948.51	207,276,973.23	24,840,925.63	182,436,047.60

(2) 确认为存货的数据资源

不适用

(3) 存货跌价准备和合同履约成本减值准备

单位：元

项目	期初余额	本期增加金额		本期减少金额		期末余额
		计提	其他	转回或转销	其他	
原材料	8,631,553.91	6,597,184.61		8,441,823.46		6,786,915.06
在产品	2,338,568.62			1,620,016.84		718,551.78
库存商品	13,870,803.10	15,230,883.38		24,879,468.42		4,222,218.06
工程施工		55,660.38				55,660.38
合计	24,840,925.63	21,883,728.37		34,941,308.72		11,783,345.28

按组合计提存货跌价准备

不适用

按组合计提存货跌价准备的计提标准

不适用

(4) 存货期末余额含有借款费用资本化金额的说明

不适用

(5) 合同履约成本本期摊销金额的说明

不适用

9、其他流动资产

单位：元

项目	期末余额	期初余额
待抵扣税金	64,121,745.05	42,964,695.17
待摊费用	1,631,899.02	964,747.87
合计	65,753,644.07	43,929,443.04

其他说明：无

10、长期应收款

(1) 长期应收款情况

单位：元

项目	期末余额			期初余额			折现率区间
	账面余额	坏账准备	账面价值	账面余额	坏账准备	账面价值	
应收 VEXTACHEM SRL（以下简称“维氏化学”）借款	10,299,896.11	10,299,896.11		9,702,625.43	9,702,625.43		
应收腾晖光伏一号破产重整信托债权清偿款注	7,483,340.37	4,384,582.37	3,098,758.00				
合计	17,783,236.48	14,684,478.48	3,098,758.00	9,702,625.43	9,702,625.43	0.00	

(2) 按坏账计提方法分类披露

单位：元

类别	期末余额					期初余额				
	账面余额		坏账准备		账面价值	账面余额		坏账准备		账面价值
	金额	比例	金额	计提比例		金额	比例	金额	计提比例	
按单项计提坏账准备	10,299,896.11	57.92%	10,299,896.11	100.00%		9,702,625.43	100.00%	9,702,625.43	100.00%	
其										

中:										
单项计提	10,299,896.11	57.92%	10,299,896.11	100.00%		9,702,625.43	100.00%	9,702,625.43	100.00%	
按组合计提坏账准备	7,483,340.37	42.08%	4,384,582.37	58.59%	3,098,758.00					
其中:										
账龄组合	7,483,340.37	42.08%	4,384,582.37	58.59%	3,098,758.00					
合计	17,783,236.48	100.00%	14,684,478.48	82.57%	3,098,758.00	9,702,625.43	100.00%	9,702,625.43	100.00%	

按预期信用损失一般模型计提坏账准备

单位：元

坏账准备	第一阶段	第二阶段	第三阶段	合计
	未来 12 个月预期信用损失	整个存续期预期信用损失（未发生信用减值）	整个存续期预期信用损失（已发生信用减值）	
2025 年 1 月 1 日余额			9,702,625.43	9,702,625.43
2025 年 1 月 1 日余额在本期				
本期计提			597,270.68	597,270.68
其他变动			4,384,582.37	4,384,582.37
2025 年 12 月 31 日余额			14,684,478.48	14,684,478.48

各阶段划分依据和坏账准备计提比例

注：2024 年 12 月 11 日，苏州市中级人民法院裁定批准《苏州腾晖光伏技术有限公司重整计划》，设立企业破产服务信托（简称“信托联合体”），由腾晖光伏新设一家平台公司——苏州利发企业管理有限公司，将其持有的待处置资产交付至平台公司，再将平台公司的股权以及其对平台公司的债权交付至信托联合体，通过有关资产的处置变现等方式产生现金流并最终通过信托利益的分配实现债权人的补充清偿。

注：本期坏账准备其他增加为应收江苏中利集团股份有限公司破产重整债权从其他应收款重分类转入长期应收款所致。

（3）本期计提、收回或转回的坏账准备的情况

单位：元

类别	期初余额	本期变动金额				期末余额
		计提	收回或转回	转销或核销	其他	
长期应收款坏账准备	9,702,625.43	597,270.68			4,384,582.37	14,684,478.48
合计	9,702,625.43	597,270.68			4,384,582.37	14,684,478.48

其中本期坏账准备转回或收回金额重要的：

不适用

11、长期股权投资

单位：元

被投资单位	期初余额 (账面价值)	减值准备 期初余额	本期增减变动							期末余额 (账面价值)	减值准备 期末余额	
			追加投资	减少投资	权益法下确认的投资损益	其他综合收益调整	其他权益变动	宣告发放现金股利或利润	计提减值准备			其他
一、合营企业												
二、联营企业												
维氏化学注 1	9,099,207.52				2,023,356.35	1,312,371.69					12,434,935.56	
辽宁亦辰新能科技有限公司注 2			600,000.00	405,000.00	-195,000.00							
小计	9,099,207.52		600,000.00	405,000.00	1,828,356.35	1,312,371.69					12,434,935.56	
合计	9,099,207.52		600,000.00	405,000.00	1,828,356.35	1,312,371.69					12,434,935.56	

可收回金额按公允价值减去处置费用后的净额确定

适用 不适用

可收回金额按预计未来现金流量的现值确定

适用 不适用

前述信息与以前年度减值测试采用的信息或外部信息明显不一致的差异原因

不适用

公司以前年度减值测试采用信息与当年实际情况明显不一致的差异原因

不适用

其他说明：

注 1：维氏化学由本公司与宁波泰达进出口有限公司（以下简称“宁波泰达”）、Agroventures s.r.l 在意大利合资设立，公司持有其 25% 股权。报告期内，公司就维氏化学之股权及债权转让给宁波泰达的事项与宁波泰达签署协议，公司向宁波泰达转让公司持有的全部维氏化学股权，并已收到股权及债权转让价款的 40%（详见附注七、合并财务报表项目注释、27 预收款项）。协议约定，在获得维氏化学所有其他股东的书面同意、取得必要的监管批准、完成当地工商登记变更，并收到蓝丰附有证明文件的正式通知后 5 个工作日内，支付剩余 60% 转让款。目前，维氏化学股权变更工商登记正在办理中。

注 2：辽宁亦辰系本公司于 2025 年 3 月由控股子公司安徽旭合新能源科技（以下简称“旭合科技”）之控股子公司云南旭合新能源技术有限公司（以下简称“云南旭合”）通过股权收购取得其控制权，后因公司整体项目规划发生调整，云南旭合不再控制辽宁亦辰的相关业务，于 2025 年 7 月将所持辽宁亦辰的控制权对外转让。

12、投资性房地产

(1) 采用成本计量模式的投资性房地产

☑适用 ☐不适用

单位：元

项目	房屋、建筑物	土地使用权	在建工程	合计
一、账面原值				
1. 期初余额	1,940,000.00	840,327.09		2,780,327.09
2. 本期增加金额				
(1) 外购				
(2) 存货\固定资产\在建工程转入				
(3) 企业合并增加				
3. 本期减少金额				
(1) 处置				
(2) 其他转出				
4. 期末余额	1,940,000.00	840,327.09		2,780,327.09
二、累计折旧和累计摊销				
1. 期初余额	1,930,300.00	341,195.00		2,271,495.00
2. 本期增加金额		16,806.60		16,806.60
(1) 计提或摊销		16,806.60		16,806.60
3. 本期减少金额				
(1) 处置				
(2) 其他转出				
4. 期末余额	1,930,300.00	358,001.60		2,288,301.60
三、减值准备				
1. 期初余额				
2. 本期增加金额				
(1) 计提				
3. 本期减少金额				
(1) 处置				
(2) 其他转出				
4. 期末余额				
四、账面价值				
1. 期末账面价值	9,700.00	482,325.49		492,025.49
2. 期初账面价值	9,700.00	499,132.09		508,832.09

可收回金额按公允价值减去处置费用后的净额确定

适用 不适用

可收回金额按预计未来现金流量的现值确定

适用 不适用

前述信息与以前年度减值测试采用的信息或外部信息明显不一致的差异原因

不适用

公司以前年度减值测试采用信息与当年实际情况明显不一致的差异原因

不适用

其他说明：

期末投资性房地产中无可变现净值低于账面净值的情况，因此无需计提投资性房地产减值准备。

13、固定资产

单位：元

项目	期末余额	期初余额
固定资产	1,767,776,909.84	1,738,088,977.38
固定资产清理		
合计	1,767,776,909.84	1,738,088,977.38

(1) 固定资产情况

单位：元

项目	房屋建筑物	机器设备	电子设备	运输工具	光伏电站	办公设备	合计
一、账面原值：							
1. 期初余额	1,338,848,336.33	1,450,732,218.89	12,123,601.73	12,815,669.22	56,305,951.77	3,814,053.98	2,874,639,831.92
2. 本期增加金额	125,154,544.43	326,581,765.75	555,398.26	2,191,365.19	19,936,465.92	4,558,065.94	228,668,516.63
（1）购置		508,565.40	515,221.26	390,088.49		4,027,185.94	5,441,061.09
（2）在建工程转入		234,983,974.86	40,177.00	1,801,276.70	19,936,465.92		256,761,894.48
（3）企业合并增加							
（4）决算差异	33,534,438.94						33,534,438.94
（5）类别调整	91,620,105.49	91,089,225.49				530,880.00	
3. 本期减少金额	1,993,813.81	9,925,721.35	385,667.10	1,455,844.70	180,635.62		13,941,682.58
（	1,993,813.	9,925,721.	385,667.10	1,455,844.			13,761,046

1) 处置或 报废	81	35		70			.96
(2) 合并 范围变动					180,635.62		180,635.62
4. 期末 余额	1,211,699, 978.09	1,767,388, 263.29	12,293,332 .89	13,551,189 .71	76,061,782 .07	8,372,119. 92	3,089,366, 665.97
二、累计折 旧							
1. 期初 余额	280,822,32 1.72	636,433,56 0.06	8,841,226. 70	8,611,676. 46	331,271.49	302,306.90	935,342,36 3.33
2. 本期 增加金额	36,447,093 .85	92,904,363 .54	1,008,004. 06	1,059,921. 67	2,894,445. 70	898,542.22	135,212,37 1.04
(1) 计提	39,757,704 .94	89,602,158 .05	1,008,004. 06	1,059,921. 67	2,894,445. 70	890,136.62	135,212,37 1.04
(2) 类别 调整	- 3,310,611. 09	3,302,205. 49				8,405.60	
3. 本期 减少金额	1,643,529. 80	8,216,277. 25	360,928.32	1,405,324. 39	3,575.10		11,629,634 .86
(1) 处置或 报废	1,643,529. 80	8,216,277. 25	360,928.32	1,405,324. 39			11,626,059 .76
(2) 合并 范围变动					3,575.10		3,575.10
4. 期末 余额	315,625,88 5.77	721,121,64 6.35	9,488,302. 44	8,266,273. 74	3,222,142. 09	1,200,849. 12	1,058,925, 099.51
三、减值准 备							
1. 期初 余额	60,858,037 .59	140,350,45 3.62					201,208,49 1.21
2. 本期 增加金额	11,354,496 .73	51,359,661 .52	17,570.71				62,731,728 .96
(1) 计提	11,354,496 .73	51,359,661 .52	17,570.71				62,731,728 .96
3. 本期 减少金额	5,313.23	1,270,250. 32					1,275,563. 55
(1) 处置或 报废	5,313.23	1,270,250. 32					1,275,563. 55
4. 期末 余额	72,207,221 .09	190,439,86 4.82	17,570.71				262,664,65 6.62
四、账面价 值							
1. 期末 账面价值	823,866,87 1.23	855,826,75 2.12	2,787,459. 74	5,284,915. 97	72,839,639 .98	7,171,270. 80	1,767,776, 909.84
2. 期初 账面价值	997,167,97 7.02	673,948,20 5.21	3,282,375. 03	4,203,992. 76	55,974,680 .28	3,511,747. 08	1,738,088, 977.38

(2) 暂时闲置的固定资产情况

单位：元

项目	账面原值	累计折旧	减值准备	账面价值	备注
精细化工类	25,963,267.42	15,597,462.53	9,921,313.89	444,491.00	上述闲置生产装置和设备，系农化产品转型、环保限产等原因而导致。公司拟进行技术改造或拆除变卖以减少资产闲置损失。
杀虫剂类	101,623,430.28	60,692,405.72	38,984,226.56	1,946,798.00	
杀菌剂类	85,260,596.78	35,429,792.68	49,828,442.10	2,362.00	
除草剂类	29,918,541.05	17,599,531.54	12,229,079.51	89,930.00	
硫酸生产线	282,559,209.76	196,666,119.21	49,985,900.63	35,907,189.92	
综合类	164,513,311.17	72,479,905.57	88,969,865.60	3,063,540.00	
合计	689,838,356.46	398,465,217.25	249,918,828.29	41,454,310.92	

(3) 通过经营租赁租出的固定资产

不适用

(4) 未办妥产权证书的固定资产情况

单位：元

项目	账面价值	未办妥产权证书的原因
旭合科技房屋建筑物	635,762,430.13	尚在办理过程中
蓝丰生化车间、库房	102,316,150.94	产权证暂未办理
合计	738,078,581.07	—

其他说明：无

(5) 固定资产的减值测试情况

适用 不适用

可收回金额按公允价值减去处置费用后的净额确定

适用 不适用

单位：元

项目	账面价值	可收回金额	减值金额	公允价值和处置费用的确定方式	关键参数	关键参数的确定依据
硫酸生产线	85,893,090.55	35,907,189.92	49,985,900.63	以相关资产的特点和当前情况下可合理取得的最佳信息为基础，通过市场信息及价格进行调整修正确定	修正系数	修正系数=交易因素修正系数×使用状况修正系数×新旧程度修正系数×外部环境修正系数
环嗪酮生产线	39,480,274.62	26,734,446.29	12,745,828.33	以相关资产的特点和当前情况下可合理取得的最佳信息为基础，通过市场信息及价格进行调整修正确定	修正系数	修正系数=交易因素修正系数×使用状况修正系数×新旧程度修正系数×外部环境修正系数

合计	125,373,365.17	62,641,636.21	62,731,728.96			
----	----------------	---------------	---------------	--	--	--

可收回金额按预计未来现金流量的现值确定

适用 不适用

前述信息与以前年度减值测试采用的信息或外部信息明显不一致的差异原因

实际发生现金流与上期预测现金流差异较大。

公司以前年度减值测试采用信息与当年实际情况明显不一致的差异原因

不适用

其他说明：无

14、在建工程

单位：元

项目	期末余额	期初余额
在建工程	1,142,869.89	3,540,055.92
工程物资	1,646,561.19	1,751,611.61
合计	2,789,431.08	5,291,667.53

(1) 在建工程情况

单位：元

项目	期末余额			期初余额		
	账面余额	减值准备	账面价值	账面余额	减值准备	账面价值
光伏类	1,142,869.89		1,142,869.89	3,521,188.00		3,521,188.00
农化类				18,867.92		18,867.92
合计	1,142,869.89		1,142,869.89	3,540,055.92		3,540,055.92

(2) 重要在建工程项目本期变动情况

单位：元

项目名称	预算数	期初余额	本期增加金额	本期转入固定资产金额	本期其他减少金额	期末余额	工程累计投入占预算比例	工程进度	利息资本化累计金额	其中：本期利息资本化金额	本期利息资本化率	资金来源
旭合半片产线及二次配	2.10 亿元		210,823,358.12	210,823,358.12			100.00%	100.00%				自筹\融资租赁
重庆晟壹光伏电站	1.25 亿元		7,259,773.43	7,176,816.56		82,956.87	5.81%	6.50%				自筹
合计	-		218,083,131.55	218,000,174.68		82,956.87						

			083, 131. 55	000, 174. 68		56.8 7					
--	--	--	--------------------	--------------------	--	-----------	--	--	--	--	--

(3) 在建工程的减值测试情况

□适用 □不适用

(4) 工程物资

单位：元

项目	期末余额			期初余额		
	账面余额	减值准备	账面价值	账面余额	减值准备	账面价值
库存待安装设备	1,692,871.19	46,310.00	1,646,561.19	1,751,611.61		1,751,611.61
合计	1,692,871.19	46,310.00	1,646,561.19	1,751,611.61		1,751,611.61

其他说明：无

15、使用权资产

(1) 使用权资产情况

单位：元

项目	房屋及建筑物	合计
一、账面原值		
1. 期初余额	11,263,759.30	11,263,759.30
2. 本期增加金额	6,606,309.76	6,606,309.76
其中：新增租赁	6,606,309.76	6,606,309.76
3. 本期减少金额		
4. 期末余额	17,870,069.06	17,870,069.06
二、累计折旧		
1. 期初余额	540,440.08	540,440.08
2. 本期增加金额	2,603,043.61	2,603,043.61
(1) 计提	2,603,043.61	2,603,043.61
3. 本期减少金额		
(1) 处置		
4. 期末余额	3,143,483.69	3,143,483.69
三、减值准备		
1. 期初余额		
2. 本期增加金额		
(1) 计提		
3. 本期减少金额		
(1) 处置		
4. 期末余额		
四、账面价值		

1. 期末账面价值	14,726,585.37	14,726,585.37
2. 期初账面价值	10,723,319.22	10,723,319.22

(2) 使用权资产的减值测试情况

□适用 不适用

其他说明：无

16、无形资产

(1) 无形资产情况

单位：元

项目	土地使用权	专利权	非专利技术	研发技术	合计
一、账面原值					
1. 期初余额	67,439,742.40	1,850,000.00	6,937,163.24	21,477,184.36	97,704,090.00
2. 本期增加金额			3,272,972.08		3,272,972.08
(1) 购置			3,272,972.08		3,272,972.08
(2) 内部研发					
(3) 企业合并增加					
3. 本期减少金额					
(1) 处置					
4. 期末余额	67,439,742.40	1,850,000.00	10,210,135.32	21,477,184.36	100,977,062.08
二、累计摊销					
1. 期初余额	11,535,582.11	1,850,000.00	1,114,200.75	21,463,910.02	35,963,692.88
2. 本期增加金额	1,364,650.84		1,141,048.27		2,505,699.11
(1) 计提	1,364,650.84		1,141,048.27		2,505,699.11
3. 本期减少金额					
(1) 处置					
4. 期末余额	12,900,232.95	1,850,000.00	2,255,249.02	21,463,910.02	38,469,391.99
三、减值准备					
1. 期初余额					
2. 本期增加金额					
(1) 计提					
3. 本期减少					

金额					
(1) 处置					
4. 期末余额					
四、账面价值					
1. 期末账面价值	54,539,509.45		7,954,886.30	13,274.34	62,507,670.09
2. 期初账面价值	55,904,160.29		5,822,962.49	13,274.34	61,740,397.12

本期末通过公司内部研发形成的无形资产占无形资产余额的比例 0.00%。

(2) 确认为无形资产的数据资源

适用 不适用

(3) 未办妥产权证书的土地使用权情况

期末无未办妥产权证书的土地使用权。

(4) 无形资产的减值测试情况

适用 不适用

17、商誉

不适用

18、长期待摊费用

单位：元

项目	期初余额	本期增加金额	本期摊销金额	其他减少金额	期末余额
保险费	811,097.66		540,731.76		270,365.90
昭通厂房改造		10,218,995.83	1,419,305.00		8,799,690.83
半片石墨舟等		8,244,995.87	2,017,277.27		6,227,718.60
旭合新能源科技（兴安盟）有限公司（以下简称“兴安盟旭合”）装修		62,579.59	19,255.28		43,324.31
合计	811,097.66	18,526,571.29	3,996,569.31		15,341,099.64

其他说明：无

19、递延所得税资产/递延所得税负债

(1) 未经抵销的递延所得税资产

单位：元

项目	期末余额		期初余额	
	可抵扣暂时性差异	递延所得税资产	可抵扣暂时性差异	递延所得税资产

资产减值准备	111,882,281.17	27,970,570.28	114,548,954.63	28,637,238.66
内部交易未实现利润	4,031,278.74	1,007,819.69	2,217,842.35	554,460.59
可抵扣亏损	610,428,950.43	152,607,237.60	501,982,435.08	125,495,608.77
递延收益	213,958,031.79	53,489,507.95	202,928,896.06	50,732,224.01
预提质保金	8,986,285.75	2,246,571.44	3,672,733.92	918,183.48
租赁负债	1,158,749.88	289,687.47	10,619,272.60	2,654,818.16
合计	950,445,577.76	237,611,394.43	835,970,134.64	208,992,533.67

(2) 未经抵销的递延所得税负债

单位：元

项目	期末余额		期初余额	
	应纳税暂时性差异	递延所得税负债	应纳税暂时性差异	递延所得税负债
固定资产一次性扣除	50,591,092.41	12,647,773.10		
长期股权投资权益变动	12,031,845.25	3,007,961.31	8,696,117.18	2,174,029.30
使用权资产	1,191,946.12	297,986.54	10,723,319.22	2,680,829.81
内部交易未实现亏损			1,979,258.96	494,814.74
合计	63,814,883.78	15,953,720.95	21,398,695.36	5,349,673.85

(3) 以抵销后净额列示的递延所得税资产或负债

单位：元

项目	递延所得税资产和负债期末互抵金额	抵销后递延所得税资产或负债期末余额	递延所得税资产和负债期初互抵金额	抵销后递延所得税资产或负债期初余额
递延所得税资产	12,945,759.64	224,665,634.79	3,175,644.55	205,816,889.12
递延所得税负债	12,945,759.64	3,007,961.31	3,175,644.55	2,174,029.30

(4) 未确认递延所得税资产明细

单位：元

项目	期末余额	期初余额
可抵扣暂时性差异	370,301,179.54	300,914,718.71
可抵扣亏损	1,431,645,176.76	1,795,572,591.39
合计	1,801,946,356.30	2,096,487,310.10

(5) 未确认递延所得税资产的可抵扣亏损将于以下年度到期

单位：元

年份	期末金额	期初金额	备注
2025 年		399,386,796.65	
2026 年	108,685,075.80	108,685,075.80	
2027 年	209,550,986.43	209,850,141.43	
2028 年	950,922,428.14	950,707,880.62	
2029 年	72,681,615.73	126,942,696.89	
2030 年	89,805,070.66		
合计	1,431,645,176.76	1,795,572,591.39	

其他说明：无

20、其他非流动资产

单位：元

项目	期末余额			期初余额		
	账面余额	减值准备	账面价值	账面余额	减值准备	账面价值
预付对江西德施普的股权投资款	75,000,000.00		75,000,000.00	75,000,000.00		75,000,000.00
预付设备及工程款	687,601.83		687,601.83	4,199,396.40		4,199,396.40
土地流转定金	500,000.00		500,000.00			
合计	76,187,601.83		76,187,601.83	79,199,396.40		79,199,396.40

其他说明：无

21、所有权或使用权受到限制的资产

单位：元

项目	期末				期初			
	账面余额	账面价值	受限类型	受限情况	账面余额	账面价值	受限类型	受限情况
货币资金	857,717,995.37	857,717,995.37	使用权受限	承兑保证金\银行存款冻结	342,847,111.21	342,847,111.21	使用权受限	承兑保证金、保函保证金
应收票据	147,517,221.79	147,517,221.79	背书或贴现	未终止确认	136,511,306.27	136,511,306.27	背书或贴现	未终止确认
固定资产	462,001,742.27	370,033,218.77	抵押	旭合科技银行借款抵押	462,001,742.27	416,233,393.00	抵押	旭合科技银行借款抵押
无形资产	30,100,905.00	28,144,345.98	抵押	旭合科技银行借款抵押	30,100,905.00	28,746,364.14	抵押	旭合科技银行借款抵押
应收票据					1,097,395.50	1,097,395.50	质押	票据池质押
固定资产	34,610,512.30	32,692,513.14	抵押	安徽旭曜融资租赁抵押	789,526.40	789,526.40	抵押	安徽旭曜融资租赁抵押
固定资产	26,123,339.66	12,617,527.17	抵押	蓝丰有限融资抵押	530,287,546.61	216,981,692.39	抵押+诉讼冻结	蓝丰有限抵押+诉讼冻结
无形资产	17,202,395.20	4,558,183.64	抵押	蓝丰有限融资抵押	37,338,837.40	27,147,582.73	抵押+诉讼冻结	蓝丰有限抵押+诉讼冻结
合计	1,575,274,111.59	1,453,281,005.86			1,540,974,370.66	1,170,354,371.64		

其他说明：无

22、短期借款

(1) 短期借款分类

单位：元

项目	期末余额	期初余额
----	------	------

保证借款	113,481,108.35	164,000,000.00
信用借款		5,000,000.00
应付利息	88,402.13	145,079.50
合计	113,569,510.48	169,145,079.50

短期借款分类的说明：无

(2) 已逾期未偿还的短期借款情况

不适用

23、交易性金融负债

单位：元

项目	期末余额	期初余额
交易性金融负债		121,561.53
其中：		
外汇掉期		121,561.53
其中：		
合计		121,561.53

其他说明：无

24、应付票据

单位：元

种类	期末余额	期初余额
商业承兑汇票	43,815,940.00	10,074,147.12
银行承兑汇票	874,313,604.65	377,426,259.98
合计	918,129,544.65	387,500,407.10

本期末已到期未支付的应付票据总额为 0.00 元。

25、应付账款

(1) 应付账款列示

单位：元

项目	期末余额	期初余额
1 年以内	827,559,634.21	779,831,277.20
1 至 2 年	182,173,461.65	155,791,206.74
2 至 3 年	65,548,774.52	1,316,361.96
3 年以上	10,748,543.47	10,025,600.74
合计	1,086,030,413.85	946,964,446.64

(2) 账龄超过 1 年或逾期的重要应付账款

单位：元

项目	期末余额	未偿还或结转的原因
----	------	-----------

供应商 1	94,913,457.95	资金紧张
供应商 2	38,498,643.46	资金紧张
合计	133,412,101.41	

其他说明：无

(3) 是否存在逾期尚未支付中小企业款项的情况

是否属于大型企业

是 否

是否存在逾期尚未支付中小企业款项的情况

是 否

26、其他应付款

单位：元

项目	期末余额	期初余额
应付利息	0.00	0.00
应付股利	0.00	0.00
其他应付款	766,377,101.34	466,103,453.07
合计	766,377,101.34	466,103,453.07

(1) 其他应付款

1) 按款项性质列示其他应付款

单位：元

项目	期末余额	期初余额
暂收及往来款	680,359,557.93	378,150,453.09
限制性股票回购款本息	79,229,029.70	79,603,264.46
保证金及押金	3,095,000.00	4,265,000.00
其他	3,693,513.71	4,084,735.52
合计	766,377,101.34	466,103,453.07

2) 账龄超过 1 年或逾期的重要其他应付款

单位：元

项目	期末余额	未偿还或结转的原因
郑旭	586,268,375.00	资金拆借
江苏苏化集团有限公司	59,672,401.77	资金拆借
合计	645,940,776.77	

其他说明：无

27、预收款项

(1) 预收款项列示

单位：元

项目	期末余额	期初余额
预收维氏化学债权及股权转让款	5,116,126.85	
合计	5,116,126.85	0.00

(2) 账龄超过 1 年或逾期的重要预收款项

不适用

28、合同负债

单位：元

项目	期末余额	期初余额
预收合同对价	88,782,728.43	143,611,174.71
合计	88,782,728.43	143,611,174.71

账龄超过 1 年的重要合同负债

不适用

报告期内账面价值发生重大变动的金额和原因

不适用

29、应付职工薪酬

(1) 应付职工薪酬列示

单位：元

项目	期初余额	本期增加	本期减少	期末余额
一、短期薪酬	18,242,392.56	162,834,972.85	166,394,295.85	14,683,069.56
二、离职后福利-设定提存计划	541,319.56	13,470,376.69	14,011,696.25	
三、辞退福利	1,039,182.50	544,970.04	1,584,152.54	
合计	19,822,894.62	176,850,319.58	181,990,144.64	14,683,069.56

(2) 短期薪酬列示

单位：元

项目	期初余额	本期增加	本期减少	期末余额
1、工资、奖金、津贴和补贴	17,786,761.54	140,777,066.78	143,880,758.76	14,683,069.56
2、职工福利费		7,348,876.26	7,348,876.26	
3、社会保险费	42,651.02	8,401,307.82	8,443,958.84	
其中：医疗保险费		6,900,254.46	6,900,254.46	
工伤保险费	42,651.02	897,374.69	940,025.71	
生育保险费		603,678.67	603,678.67	
4、住房公积金	412,980.00	5,725,022.45	6,138,002.45	
5、工会经费和职工教育经费		582,699.54	582,699.54	

育经费				
合计	18,242,392.56	162,834,972.85	166,394,295.85	14,683,069.56

(3) 设定提存计划列示

单位：元

项目	期初余额	本期增加	本期减少	期末余额
1、基本养老保险	524,912.96	13,055,072.52	13,579,985.48	
2、失业保险费	16,406.60	415,304.17	431,710.77	
合计	541,319.56	13,470,376.69	14,011,696.25	

其他说明：无

30、应交税费

单位：元

项目	期末余额	期初余额
增值税	4,538,371.04	2,921,806.73
企业所得税	1,198,276.21	897,046.19
个人所得税	247,348.78	391,148.12
城市维护建设税	93,922.23	909.86
房产税	2,150,458.28	2,148,693.67
土地使用税	724,900.15	730,602.60
印花税	1,246,680.19	790,250.69
环境保护税	14,672.63	18,930.79
教育费附加	67,087.32	649.90
其他	282,389.72	228,991.15
合计	10,564,106.55	8,129,029.70

其他说明：无

31、一年内到期的非流动负债

单位：元

项目	期末余额	期初余额
一年内到期的长期借款	78,918,788.78	33,768,273.20
一年内到期的长期应付款	54,357,997.93	
一年内到期的租赁负债	3,492,309.78	887,085.67
合计	136,769,096.49	34,655,358.87

其他说明：无

32、其他流动负债

单位：元

项目	期末余额	期初余额
未终止确认的银承票据背书	147,517,221.79	136,862,181.13
待转销项税	11,621,283.26	16,892,036.82
预提费用	7,347,944.55	3,270,291.78

合计	166,486,449.60	157,024,509.73
----	----------------	----------------

短期应付债券的增减变动：

不适用

33、长期借款

(1) 长期借款分类

单位：元

项目	期末余额	期初余额
抵押借款	324,360,000.00	402,740,000.00
保证借款	19,700,000.00	19,900,000.00
合计	344,060,000.00	422,640,000.00

长期借款分类的说明：

2023年7月7日，本公司的子公司安徽旭合新能源科技有限公司（以下简称“旭合科技”）与中信银行股份有限公司滁州分行、上海浦东发展银行股份有限公司滁州分行签订《银团贷款合同》，用于开发建设10GW超高效N型光伏电池及组件一期项目（一阶段）。贷款总金额5亿元，贷款期限为从首笔贷款资金的提款日（含）起，共计7年。截至2025年12月31日，旭合科技累计已提款4.36亿元，已归还3,326万元。

旭合科技以该项目用地上的土地使用权及坐落房地产、在建工程及主要设备提供抵押担保。同时本公司实际控制人郑旭及关联方李质磊、张敏、路忠林、欧娟为该项贷款提供连带责任保证担保。

其他说明，包括利率区间：

每笔贷款发放时按贷款实际发放日的前一日日终全国银行间同业拆借中心公布的5年期以上（期限）的贷款市场报价利率（LPR）-20BPS计算。

34、租赁负债

单位：元

项目	期末余额	期初余额
租赁负债	12,209,508.25	9,928,135.06
合计	12,209,508.25	9,928,135.06

其他说明：

项目	期末余额	期初余额
尚未支付的租赁付款额	20,101,852.05	15,465,154.87
减：未确认融资费用	4,400,034.02	4,649,934.14
减：将于一年内到期的租赁负债	3,492,309.78	887,085.67
合计	12,209,508.25	9,928,135.06

35、长期应付款

单位：元

项目	期末余额	期初余额
长期应付款	129,217,661.14	
合计	129,217,661.14	0.00

(1) 按款项性质列示长期应付款

单位：元

项目	期末余额	期初余额
应付商业保理合同款注 1	114,684,316.48	
应付售后租回融资租赁款注 2	14,533,344.66	
合计	129,217,661.14	

其他说明：

注 1：子公司旭合科技本期与远宏商业保理（天津）有限公司（以下简称“远宏商业保理”）、深圳市捷佳伟创新能源装备股份有限公司（以下简称“深圳捷佳伟创”）签订《保理合同》，深圳捷佳伟创将应收旭合科技的设备款共计 1.8 亿元转让给远宏商业保理，旭合科技分 12 期（36 个月）支付本息。

注 2：旭合科技子公司安徽旭曜新能源科技有限公司（以下简称“安徽旭曜”）本期与深圳深高速融资租赁有限公司（以下简称“融资租赁公司”）签订《融资租赁合同》、《应收账款质押合同》及《抵押担保合同》，以售后回租的方式向融资租赁公司转让其持有的分布式光伏电站并回租。租赁物转让价款 2,000 万元，租赁期 60 个月，租金分 20 期支付，每季度支付一次。同时蓝丰生化及子公司旭合科技、旭合清能、实控人郑旭为该项融资提供担保。

(2) 专项应付款

不适用

36、长期应付职工薪酬

(1) 长期应付职工薪酬表

单位：元

项目	期末余额	期初余额
二、辞退福利	24,899,176.36	26,973,676.00
合计	24,899,176.36	26,973,676.00

37、预计负债

单位：元

项目	期末余额	期初余额	形成原因
未决诉讼	75,082,675.00	99,560,523.80	
产品质量保证	8,986,285.75	3,672,733.92	
合计	84,068,960.75	103,233,257.72	

其他说明，包括重要预计负债的相关重要假设、估计说明：无

38、递延收益

单位：元

项目	期初余额	本期增加	本期减少	期末余额	形成原因
政府补助	202,928,896.06	26,554,209.00	15,525,073.27	213,958,031.79	政府拨款
设备租赁	5,298,932.69		1,382,330.28	3,916,602.41	企业预付
合计	208,227,828.75	26,554,209.00	16,907,403.55	217,874,634.20	--

其他说明：

(2) 涉及政府补助的项目

负债项目	期初余额	本期新增补助金额	本期计入营业外收入金额	本期计入其他收益金额	本期冲减成本费用金额	其他变动	期末余额	与资产相关/与收益相关
苏滁现代产业园建设发展有限公司固定资产投资补助(注)	202,928,896.06	21,462,209.00	—	15,228,039.94	—	—	209,163,065.12	与资产相关
省级新兴产业集群建设专项资金	—	5,092,000.00	—	297,033.33	—	—	4,794,966.67	与资产相关
合计	202,928,896.06	26,554,209.00	—	15,525,073.27	—	—	213,958,031.79	/

注：子公司旭合科技分别收到固定资产投资补助 2,146.22 万元、509.20 万元，在相关固定资产的折旧年限内进行摊销，分期确认补助收入。

(3) 设备租赁

根据公司与江苏晋控装备新恒盛化工有限公司（以下简称“江苏晋控”）签署的协议，江苏晋控一次性支付公司 6,911,651.35 元用于排污管道租赁。资金于 2023 年 11 月到账，公司自 2023 年 11 月起按租赁期限分摊确认其他业务收入，摊销总期限 5 年，本期摊销 12 个月，摊销金额 1,382,330.28 元，期末余额 3,916,602.41 元。

39、股本

单位：元

	期初余额	本次变动增减(+、-)					期末余额
		发行新股	送股	公积金转股	其他	小计	
股份总数	375,280,278.00	20,030,000.00			19,716,300.00	313,700.00	375,593,978.00

其他说明：

注：本期发行新股系新增 2025 年股权激励计划限制性股票 2,003 万股，本期其他减少系回购注销 2021、2024 年股权激励计划限制性股票 1,971.63 万股。

40、资本公积

单位：元

项目	期初余额	本期增加	本期减少	期末余额
资本溢价(股本溢价)	1,842,580,830.67	32,849,200.00	31,178,640.00	1,844,251,390.67
其他资本公积	293,647,699.22	201,301,164.00		494,948,863.22
合计	2,136,228,529.89	234,150,364.00	31,178,640.00	2,339,200,253.89

其他说明，包括本期增减变动情况、变动原因说明：

注 1：股本溢价本期增加系新增 2025 年股权激励，本期减少系回购注销 2021 年及 2024 年部分股权激励。

注 2：其他资本公积本期变动系子公司少数股东增资、实控人债务豁免、收到业绩补偿款及确认股权激励股份支付分摊费用。

41、库存股

单位：元

项目	期初余额	本期增加	本期减少	期末余额
库存股	78,754,800.00	52,879,200.00	50,894,940.00	80,739,060.00
合计	78,754,800.00	52,879,200.00	50,894,940.00	80,739,060.00

其他说明，包括本期增减变动情况、变动原因说明：

本期增加系新增 2025 年股权激励，本期减少系回购注销 2021 年及 2024 年部分股权激励。

42、其他综合收益

单位：元

项目	期初余额	本期发生额						期末余额
		本期所得 税前发生 额	减：前期 计入其他 综合收益 当期转入 损益	减：前期 计入其他 综合收益 当期转入 留存收益	减：所得 税费用	税后归属 于母公司	税后归属 于少数股 东	
二、将重 分类进损 益的其他 综合收益	49,568.69	1,219,310 .30		4,363.05	328,092.9 2	940,525.3 9	- 53,671.06	990,094.0 8
其中：权 益法下可 转损益的 其他综合 收益	45,205.64	1,312,371 .69			328,092.9 2	984,278.7 7		1,029,484 .41
外币 财务报表 折算差额	4,363.05	- 93,061.39		4,363.05		- 43,753.38	- 53,671.06	- 39,390.33
其他综合 收益合计	49,568.69	1,219,310 .30		4,363.05	328,092.9 2	940,525.3 9	- 53,671.06	990,094.0 8

其他说明，包括对现金流量套期损益的有效部分转为被套期项目初始确认金额调整：无

43、专项储备

单位：元

项目	期初余额	本期增加	本期减少	期末余额
安全生产费	3,209,412.34	2,174,808.09	2,738,818.48	2,645,401.95
合计	3,209,412.34	2,174,808.09	2,738,818.48	2,645,401.95

其他说明，包括本期增减变动情况、变动原因说明：无

44、盈余公积

单位：元

项目	期初余额	本期增加	本期减少	期末余额
法定盈余公积	49,021,098.56			49,021,098.56
合计	49,021,098.56			49,021,098.56

盈余公积说明，包括本期增减变动情况、变动原因说明：

不适用

45、未分配利润

单位：元

项目	本期	上期
调整前上期末未分配利润	-2,452,497,227.46	-2,199,996,453.84
调整后期初未分配利润	-2,452,497,227.46	-2,199,996,453.84
加：本期归属于母公司所有者的净利润	-190,525,337.53	-252,500,773.62
期末未分配利润	-2,643,022,564.99	-2,452,497,227.46

调整期初未分配利润明细：

- 1)、由于《企业会计准则》及其相关新规定进行追溯调整，影响期初未分配利润 0.00 元。
- 2)、由于会计政策变更，影响期初未分配利润 0.00 元。
- 3)、由于重大会计差错更正，影响期初未分配利润 0.00 元。
- 4)、由于同一控制导致的合并范围变更，影响期初未分配利润 0.00 元。
- 5)、其他调整合计影响期初未分配利润 0.00 元。

使用资本公积弥补亏损详细情况说明：无

46、营业收入和营业成本

单位：元

项目	本期发生额		上期发生额	
	收入	成本	收入	成本
主营业务	2,329,721,191.52	2,266,545,741.73	1,765,281,265.80	1,816,565,570.35
其他业务	12,385,974.12	2,215,242.22	27,859,783.15	14,938,757.19
合计	2,342,107,165.64	2,268,760,983.95	1,793,141,048.95	1,831,504,327.54

公司报告期内经审计利润总额、净利润、扣除非经常性损益后的净利润三者孰低为负值

是 否

单位：元

项目	本年度	具体扣除情况	上年度	具体扣除情况
营业收入金额	2,342,107,165.64	无	1,793,141,048.95	无
营业收入扣除项目合计金额	28,311,273.82	材料销售、租赁、代理、电费收入等	43,426,994.51	材料销售、租赁、代理、电费收入、工程服务等
营业收入扣除项目合计金额占营业收入的	1.21%		2.42%	

比重				
一、与主营业务无关的业务收入				
1. 正常经营之外的其他业务收入。如出租固定资产、无形资产、包装物，销售材料，用材料进行非货币性资产交换，经营受托管理业务等实现的收入，以及虽计入主营业务收入，但属于上市公司正常经营之外的收入。	12,385,974.12	材料销售、租赁、代理、电费收入等	27,859,783.15	材料销售、租赁、代理、电费收入、工程服务等
3. 本会计年度以及上一会计年度新增贸易业务所产生的收入。	15,925,299.70		15,567,211.36	
与主营业务无关的业务收入小计	28,311,273.82	材料销售、租赁、代理、电费收入等	43,426,994.51	材料销售、租赁、代理、电费收入、工程服务等
二、不具备商业实质的收入				
不具备商业实质的收入小计	0.00	0	0.00	0
营业收入扣除后金额	2,313,795,891.82	材料销售、租赁、代理、电费收入、工程服务、同一控制下合并子公司期初至合并日收入等扣除后的金额	1,749,714,054.44	材料销售、租赁、代理、电费收入、工程服务等扣除后的金额

营业收入、营业成本的分解信息：

单位：元

合同分类	分部 1		分部 2				合计	
	营业收入	营业成本	营业收入	营业成本	营业收入	营业成本	营业收入	营业成本
业务类型								
其中：								
农化行业	528,731,841.08	530,258,547.04					528,731,841.08	530,258,547.04
光伏行业			1,811,503,021.06	1,738,485,630.31			1,811,503,021.06	1,738,485,630.31
其他	1,872,303.50	16,806.60					1,872,303.50	16,806.60
按经营地区分类								
其中：								
市场或客户类型								
其中：								
合同类型								
其中：								
按商品转让的时间								

分类								
其中：								
某一时点履行	528,731,841.08	530,258,547.04	1,796,948,402.38	1,725,817,858.79			2,325,680,243.46	2,256,076,405.83
某一时段内履行	1,872,303.50	16,806.60	14,554,618.68	12,667,771.52			16,426,922.18	12,684,578.12
按合同期限分类								
其中：								
按销售渠道分类								
其中：								
合计	530,604,144.58	530,275,353.64	1,811,503,021.06	1,738,485,630.31			2,342,107,165.64	2,268,760,983.95

与履约义务相关的信息：

不适用

47、税金及附加

单位：元

项目	本期发生额	上期发生额
城市维护建设税	429,147.85	59,005.23
教育费附加	464,295.27	42,146.58
房产税	8,612,421.02	8,943,587.36
土地使用税	2,946,241.20	2,922,410.33
印花税	3,430,463.95	2,585,312.63
其他税费	1,917,598.03	1,212,876.91
合计	17,800,167.32	15,765,339.04

其他说明：无

48、管理费用

单位：元

项目	本期发生额	上期发生额
职工薪酬	32,356,593.93	54,630,209.90
股份支付	16,072,645.12	-7,063,517.33
长期资产的折旧和摊销	10,490,638.50	8,820,841.16
停工损失	7,373,714.22	
员工内退费用	2,631,676.56	3,153,134.11
业务招待费	1,876,468.93	3,007,994.90
财产保险费	1,692,254.54	1,336,377.28
差旅费	1,166,512.41	1,563,877.53
办公费	740,522.19	1,801,610.09
车辆费用	487,693.15	798,979.74
董事会费	313,867.20	305,789.93
许可证费用	250,971.71	
修理费	197,949.97	409,891.94
环保治理费		990,764.25
其他费用	14,906,130.66	14,921,220.81

合计	90,557,639.09	84,677,174.31
----	---------------	---------------

其他说明：

本期把垃圾清运费并到其他，上期发生额其他费用相应调整。

49、销售费用

单位：元

项目	本期发生额	上期发生额
职工薪酬	30,660,824.57	23,277,153.88
咨询服务费	7,152,469.61	4,920,062.38
广告宣传费	8,178,410.51	8,558,048.40
差旅费	4,270,759.67	3,699,470.28
业务招待费	2,456,821.95	2,148,616.51
其他费用	4,421,554.60	3,046,209.68
合计	57,140,840.91	45,649,561.13

其他说明：无

50、研发费用

单位：元

项目	本期发生额	上期发生额
材料及动力消耗	36,860,174.97	44,530,171.25
职工薪酬	17,860,865.99	17,461,745.15
折旧和摊销	6,034,978.58	3,427,084.51
其他	2,376,190.04	3,261,050.35
合计	63,132,209.58	68,680,051.26

其他说明：无

51、财务费用

单位：元

项目	本期发生额	上期发生额
利息费用	53,542,140.24	59,531,574.94
利息收入	-6,846,819.64	-6,970,377.50
汇兑损益	-1,599,174.50	-7,780,675.25
融资服务费	388,073.79	415,621.92
手续费	2,118,027.58	1,384,437.25
合计	47,602,247.47	46,580,581.36

其他说明：无

52、其他收益

单位：元

产生其他收益的来源	本期发生额	上期发生额
与资产相关的政府补助摊销	15,525,073.27	11,819,276.84
与收益相关的政府补助	4,328,427.96	5,176,817.14
代扣代缴个人所得税手续费返还	108,534.64	51,012.15
直接减免税款	45,000.00	

合计	20,007,035.87	17,047,106.13
----	---------------	---------------

53、公允价值变动收益

不适用

54、投资收益

单位：元

项目	本期发生额	上期发生额
权益法核算的长期股权投资收益	1,828,356.35	428,386.10
处置长期股权投资产生的投资收益	247,821.57	646,383.26
交易性金融资产在持有期间的投资收益		-121,561.53
处置交易性金融资产取得的投资收益	305,204.27	252,656.82
合计	2,381,382.19	1,205,864.65

其他说明：无

55、信用减值损失

单位：元

项目	本期发生额	上期发生额
应收票据坏账损失	-613,376.42	
应收账款坏账损失	-3,415,256.49	-10,431,610.81
其他应收款坏账损失	-17,555,055.19	-32,857,109.45
长期应收款坏账损失	-597,270.68	-9,702,625.43
合计	-22,180,958.78	-52,991,345.69

其他说明：无

56、资产减值损失

单位：元

项目	本期发生额	上期发生额
一、存货跌价损失及合同履约成本减值损失	-18,163,950.08	-68,783,694.76
四、固定资产减值损失	-62,731,728.96	
五、工程物资减值损失	-46,310.00	
合计	-80,941,989.04	-68,783,694.76

其他说明：无

57、资产处置收益

单位：元

资产处置收益的来源	本期发生额	上期发生额
固定资产处置利得	-490,733.39	-406,969.31
使用权资产退租		47,880.63

合计	-490,733.39	-359,088.68
----	-------------	-------------

58、营业外收入

单位：元

项目	本期发生额	上期发生额	计入当期非经常性损益的金 额
罚款收入	408,687.31	27,625.40	408,687.31
保险赔偿款		160,000.00	
其他收入	136,037.26	781,726.80	136,037.26
合计	544,724.57	969,352.20	544,724.57

其他说明：无

59、营业外支出

单位：元

项目	本期发生额	上期发生额	计入当期非经常性损益的金 额
违约赔偿支出	5,502,182.44	31,497,647.95	5,502,182.44
滞纳金与罚款	413,862.57	532,050.29	413,862.57
其他支出	585,105.27	178,018.04	585,105.27
合计	6,501,150.28	32,207,716.28	6,501,150.28

其他说明：无

60、所得税费用

(1) 所得税费用表

单位：元

项目	本期发生额	上期发生额
当期所得税费用	496,064.31	-2,946,619.39
递延所得税费用	-18,782,834.46	-78,660,902.01
合计	-18,286,770.15	-81,607,521.40

(2) 会计利润与所得税费用调整过程

单位：元

项目	本期发生额
利润总额	-290,068,611.54
按法定/适用税率计算的所得税费用	-72,517,152.89
子公司适用不同税率的影响	-628,836.36
调整以前期间所得税的影响	-736,596.61
不可抵扣的成本、费用和损失的影响	9,068,021.91
使用前期未确认递延所得税资产的可抵扣亏损的影响	-5,192,858.71
本期未确认递延所得税资产的可抵扣暂时性差异或可抵扣 亏损的影响	32,396,082.35
收到业绩补偿款的影响	18,861,317.67

研发费用加计扣除影响	-1,147,694.48
前期确认递延所得税资产的可抵扣亏损本期转回的影响	3,560,698.63
无需纳税的投资收益的影响	-513,189.48
免于征税的所得额的影响	-1,436,562.18
所得税费用	-18,286,770.15

其他说明：无

61、其他综合收益

详见七、合并财务报表项目注释、42。

62、现金流量表项目

(1) 与经营活动有关的现金

收到的其他与经营活动有关的现金

单位：元

项目	本期发生额	上期发生额
收到往来款项及其他	24,918,127.42	100,392,400.98
政府补助及个税手续费	30,991,171.60	112,549,871.29
银行存款利息	6,846,819.64	6,970,377.50
保证金余额减少		68,542,220.55
银行存款解冻		5,940,748.12
合计	62,756,118.66	294,395,618.44

收到的其他与经营活动有关的现金说明：无

支付的其他与经营活动有关的现金

单位：元

项目	本期发生额	上期发生额
支付往来款项及其他	4,943,256.37	152,068,182.92
付现的期间费用	87,092,229.48	63,208,328.41
保证金余额增加	534,206,350.44	
支付诉讼赔偿及履约赔款	24,262,643.04	9,947,352.07
冻结银行存款	470,514.12	
合计	650,974,993.45	225,223,863.40

支付的其他与经营活动有关的现金说明：无

(2) 与投资活动有关的现金

收到的其他与投资活动有关的现金

单位：元

项目	本期发生额	上期发生额
收回业绩补偿款	75,445,270.68	
宁夏蓝丰还款	24,232,000.00	
锁汇保证金退回	500,000.00	
设备保证金退回		44,000,000.00
合计	100,177,270.68	44,000,000.00

收到的重要的与投资活动有关的现金

不适用

收到的其他与投资活动有关的现金说明：

①公司本期与海南闻勤私募基金管理合伙企业（有限合伙）-闻勤顺为 1 号私募证券投资基金（以下简称“海南闻勤”）、任文彬、陈靖就业绩补偿支付及解除股票限售达成协议。海南闻勤、任文彬、陈靖向蓝丰生化支付业绩补偿款含本金及违约金总额共计人民币 7,544.53 万元。

②2023 年 12 月，蓝丰生化与河北网联农业科技有限公司（以下简称“网联农业”）签订《股权转让协议》，将持有的宁夏蓝丰 100%股权转让给网联农业。对于截至股权商事登记变更完成之日（含当日）的债务余额，双方同意，自本协议生效后满 1 年之日起，宁夏蓝丰开始向蓝丰生化清偿债务，并于本协议生效之日起 2 年内向蓝丰生化清偿相应债务余额的 50%，于本协议生效之日起 3 年内完成全部剩余债务清偿。蓝丰生化本期收到宁夏蓝丰归还的款项 2,423.20 万元。

单位：元

项目	本期发生额	上期发生额
支付锁汇保证金		500,000.00
合计	0.00	500,000.00

支付的重要的与投资活动有关的现金

不适用

支付的其他与投资活动有关的现金说明：无

（3）与筹资活动有关的现金

收到的其他与筹资活动有关的现金

单位：元

项目	本期发生额	上期发生额
向郑旭借入款项	591,200,000.00	164,000,000.00
向外部非关联单位借入款项	107,858,000.00	225,900,000.00
保函保证金退回		24,600,000.00
合计	699,058,000.00	414,500,000.00

收到的其他与筹资活动有关的现金说明：无

支付的其他与筹资活动有关的现金

单位：元

项目	本期发生额	上期发生额
偿还外部非关联单位借款	119,425,767.55	237,096,260.40
向郑旭偿还借款	246,000,000.00	328,804,829.27
支付限制性股票回购款	53,930,431.79	55,867,518.29
筹资服务费	3,155,032.82	2,091,532.80
支付租赁费	2,161,989.07	333,072.24
向苏化集团偿还款项		50,000,000.00
向锦穗国际偿还款项		11,450,000.00
支付建信融通票据融资到期款		10,000,000.00
合计	424,673,221.23	695,643,213.00

支付的其他与筹资活动有关的现金说明：无

筹资活动产生的各项负债变动情况

适用 不适用

单位：元

项目	期初余额	本期增加		本期减少		期末余额
		现金变动	非现金变动	现金变动	非现金变动	
短期借款	169,145,079.50	113,481,108.35	10,683.75	169,000,000.00	67,361.12	113,569,510.48
其他应付款— —关联方资金拆借	338,457,293.52	591,200,000.00	11,489,565.84	246,000,000.00	49,206,082.59	645,940,776.77
其他应付款— —非关联方资金拆借	26,821,770.93	107,858,000.00	39,642,233.07	126,620,017.52	17,834,232.45	29,867,754.03
其他应付款— —限制性股票回购义务	77,126,783.13		56,032,678.36	53,930,431.79		79,229,029.70
长期借款（含 —一年内到期的）	456,408,273.20		14,916,645.83	33,360,000.00	14,986,130.25	422,978,788.78
租赁负债（含 —一年内到期的）	10,815,220.73		8,259,280.46	2,096,912.97	1,275,770.19	15,701,818.03
长期应付款 （含一年内到期的）		20,000,000.00	178,412,060.50	14,193,339.83	643,061.60	183,575,659.07
合计	1,078,774,421.01	832,539,108.35	308,763,147.81	645,200,702.11	84,012,638.20	1,490,863,336.86

（4）以净额列报现金流量的说明

不适用

（5）不涉及当期现金收支、但影响企业财务状况或在未来可能影响企业现金流量的重大活动及财务影响

不适用

63、现金流量表补充资料

（1）现金流量表补充资料

单位：元

补充资料	本期金额	上期金额
1. 将净利润调节为经营活动现金流量		
净利润	-271,781,841.39	-353,227,986.72
加：资产减值准备	103,122,947.82	121,775,040.45
固定资产折旧、油气资产折耗、生产性生物资产折旧	135,229,177.64	120,068,281.18
使用权资产折旧	2,578,603.69	1,145,485.22
无形资产摊销	2,505,699.11	2,137,210.42
长期待摊费用摊销	3,996,569.31	802,202.24
处置固定资产、无形资产和其他长期资产的损失（收益以“-”号填列）	490,733.39	359,088.68

固定资产报废损失（收益以“－”号填列）		
公允价值变动损失（收益以“－”号填列）		
财务费用（收益以“－”号填列）	52,331,039.53	52,166,521.61
投资损失（收益以“－”号填列）	-2,381,382.19	-1,205,864.65
递延所得税资产减少（增加以“－”号填列）	-19,288,673.55	-78,767,998.54
递延所得税负债增加（减少以“－”号填列）	505,839.09	107,096.53
存货的减少（增加以“－”号填列）	-132,800,850.99	-88,654,669.05
经营性应收项目的减少（增加以“－”号填列）	248,361,212.86	291,202,023.29
经营性应付项目的增加（减少以“－”号填列）	-8,399,964.04	47,446,199.23
其他	-490,471,765.81	-9,170,983.71
经营活动产生的现金流量净额	-376,002,655.53	106,181,646.18
2. 不涉及现金收支的重大投资和筹资活动		
债务转为资本		
一年内到期的可转换公司债券		
融资租入固定资产		
3. 现金及现金等价物净变动情况：		
现金的期末余额	37,676,900.96	65,287,476.07
减：现金的期初余额	65,287,476.07	15,912,536.58
加：现金等价物的期末余额		
减：现金等价物的期初余额		
现金及现金等价物净增加额	-27,610,575.11	49,374,939.49

（2） 本期支付的取得子公司的现金净额

单位：元

	金额
本期发生的企业合并于本期支付的现金或现金等价物	1,000,000.00
其中：	
支付银行存款	1,000,000.00
减：购买日子公司持有的现金及现金等价物	74.96
其中：	
银行存款	74.96
其中：	
取得子公司支付的现金净额	999,925.04

其他说明：无

(3) 本期收到的处置子公司的现金净额

单位：元

	金额
本期处置子公司于本期收到的现金或现金等价物	623,420.00
其中：	
银行存款	623,420.00
减：丧失控制权日子公司持有的现金及现金等价物	3,529.56
其中：	
银行存款	3,529.56
其中：	
处置子公司收到的现金净额	619,890.44

其他说明：无

(4) 现金和现金等价物的构成

单位：元

项目	期末余额	期初余额
一、现金	37,676,900.96	65,287,476.07
其中：库存现金	111,362.01	79,173.19
可随时用于支付的银行存款	37,565,538.95	65,208,302.88
三、期末现金及现金等价物余额	37,676,900.96	65,287,476.07

(5) 不属于现金及现金等价物的货币资金

单位：元

项目	本期金额	上期金额	不属于现金及现金等价物的理由
银行存款	470,514.12		账户冻结
其他货币资金	857,247,481.25	342,847,111.21	票据/保函/信用证保证金
合计	857,717,995.37	342,847,111.21	

其他说明：无

64、所有者权益变动表项目注释

说明对上年末余额进行调整的“其他”项目名称及调整金额等事项：无

65、外币货币性项目

(1) 外币货币性项目

单位：元

项目	期末外币余额	折算汇率	期末折算人民币余额
货币资金			
其中：美元	514,383.30	7.0288	3,615,497.33
欧元	10,289.83	8.2355	84,741.89

港币			
应收账款			
其中：美元	33,968,056.96	7.0288	238,754,678.76
欧元	1,321,052.11	8.2355	10,879,524.65
港币			
长期借款			
其中：美元			
欧元			
港币			
预付账款：			
美元	93,028.64	7.0288	653,879.71
应付账款：			
美元	1,161,593.55	7.0288	8,164,608.75
欧元	8,002.58	7.5257	60,225.02
长期应收款：			
美元	68,000.00	7.0288	477,958.40
欧元	1,205,010.00	8.2355	9,923,859.86

其他说明：无

(2) 境外经营实体说明，包括对于重要的境外经营实体，应披露其境外主要经营地、记账本位币及选择依据，记账本位币发生变化的还应披露原因。

适用 不适用

66、租赁

(1) 本公司作为承租方

适用 不适用

未纳入租赁负债计量的可变租赁付款额

适用 不适用

简化处理的短期租赁或低价值资产的租赁费用

适用 不适用

①计入当期损益的短期租赁费用 and 低价值资产租赁费用金额如下：

项目	本期发生额	上期发生额
采用简化处理的短期租赁费用	725,303.11	1,784,647.97

涉及售后租回交易的情况

详见七、合并财务报表项目注释、35

(2) 本公司作为出租方

作为出租人的经营租赁

适用 不适用

单位：元

项目	租赁收入	其中：未计入租赁收款额的可变租赁
----	------	------------------

		付款额相关的收入
租赁收入	1,474,073.40	
合计	1,474,073.40	

作为出租人的融资租赁

适用 不适用

未来五年每年未折现租赁收款额

适用 不适用

单位：元

项目	每年未折现租赁收款额	
	期末金额	期初金额
第一年	268,734.27	91,743.12
第二年	135,990.91	91,743.12
第三年	7,003,394.50	91,743.12
第四年	91,743.12	7,003,394.50
第五年		91,743.12

未折现租赁收款额与租赁投资净额的调节表

不适用

(3) 作为生产商或经销商确认融资租赁销售损益

适用 不适用

67、数据资源

不适用

68、其他

不适用

八、研发支出

单位：元

项目	本期发生额	上期发生额
材料及动力消耗	36,860,174.97	44,530,171.25
职工薪酬	17,860,865.99	17,461,745.15
折旧和摊销	6,034,978.58	3,427,084.51
其他	2,376,190.04	3,261,050.35
合计	63,132,209.58	68,680,051.26
其中：费用化研发支出	63,132,209.58	68,680,051.26

九、合并范围的变更

1、非同一控制下企业合并

(1) 本期发生的非同一控制下企业合并

单位：元

被购买方名称	股权取得时点	股权取得成本	股权取得比例	股权取得方式	购买日	购买日的确定依据	购买日至期末被购买方的收入	购买日至期末被购买方的净利润	购买日至期末被购买方的现金流
辽宁亦辰	2025年03月06日		60.00%	股权转让	2025年03月06日	工商变更完成			
辽宁林源全钒液流储能技术有限公司（以下简称“辽宁林源”）	2026年03月12日	5,800,000.00	100.00%	股权转让	2025年03月12日	工商变更完成	26,677,353.18	-1,055,960.35	6,964.26

其他说明：无

(2) 合并成本及商誉

单位：元

合并成本	
--现金	5,800,000.00
--非现金资产的公允价值	
--发行或承担的债务的公允价值	
--发行的权益性证券的公允价值	
--或有对价的公允价值	
--购买日之前持有的股权于购买日的公允价值	
--其他	
合并成本合计	5,800,000.00
减：取得的可辨认净资产公允价值份额	5,800,000.00
商誉/合并成本小于取得的可辨认净资产公允价值份额的金额	

合并成本公允价值的确定方法：无

或有对价及其变动的说明

不适用

大额商誉形成的主要原因：不适用

其他说明：无

(3) 被购买方于购买日可辨认资产、负债

单位：元

	辽宁亦辰	辽宁林源

	购买日公允价值	购买日账面价值	购买日公允价值	购买日账面价值
资产：				
货币资金			74.96	74.96
应收款项				
存货				
固定资产			33,486.45	31,537.34
无形资产			2,453,610.00	2,453,610.00
其他应收款			4,100.00	4,100.00
其他流动资产			601,799.45	601,799.45
在建工程			7,594,738.89	7,594,738.89
负债：				
借款				
应付款项			3,222,568.10	3,222,568.10
递延所得税负债				
应交税费			30,031.65	30,031.65
其他应付款			1,635,210.00	1,635,210.00
净资产			5,800,000.00	5,798,050.89
减：少数股东权益				
取得的净资产			5,800,000.00	5,798,050.89

可辨认资产、负债公允价值的确定方法：无

企业合并中承担的被购买方的或有负债：无

其他说明：无

(4) 购买日之前持有的股权按照公允价值重新计量产生的利得或损失

是否存在通过多次交易分步实现企业合并并且在报告期内取得控制权的交易

是 否

(5) 购买日或合并当期期末无法合理确定合并对价或被购买方可辨认资产、负债公允价值的相关说明

不适用

(6) 其他说明

不适用

2、同一控制下企业合并

不适用

3、反向购买

交易基本信息、交易构成反向购买的依据、上市公司保留的资产、负债是否构成业务及其依据、合并成本的确定、按照权益性交易处理时调整权益的金额及其计算：不适用

4、处置子公司

本期是否存在丧失子公司控制权的交易或事项

☑是 ☐否

单位：元

子公司名称	丧失控制权时点的处置价款	丧失控制权时点的处置比例	丧失控制权时点的处置方式	丧失控制权的时点	丧失控制权时点的判断依据	处置价款与处置投资对应的合并财务报表层面享有该子公司净资产份额的差额	丧失控制权之日剩余股权的比例	丧失控制权之日合并财务报表层面剩余股权的账面价值	丧失控制权之日合并财务报表层面剩余股权的公允价值	按照公允价值重新计量剩余股权产生的利得或损失	丧失控制权之日合并财务报表层面剩余股权公允价值的确定方法及主要假设	与原子公司股权投资相关的其他综合收益转入投资损益或留存收益的金额
滁州旭创储能科技有限公司（以下简称“滁州旭创”）	200,000.00	100.00%	出售股权	2025年01月22日	出售完成	200,000.00					无剩余股权	
滁州旭岱新能源科技有限公司（以下简称“滁州旭岱”）	18,400.00	100.00%	出售股权	2025年04月08日	出售完成	3,351.54					无剩余股权	
辽宁亦辰	405,000.00	60.00%	出售股权	2025年07月22日	出售完成	17,939.56	19.50%	195,000.00	186,362.44	-186,362.44	对剩余股权视同自取得时即采用	

											权益核算进行调整	
徐州旭茗新能源科技有限公司（以下简称“徐州旭茗”）		100.00%	出售股权	2025年10月29日	出售完成						无剩余股权	

其他说明：

是否存在通过多次交易分步处置对子公司投资且在本期丧失控制权的情形

是 否

5、其他原因的合并范围变动

说明其他原因导致的合并范围变动（如，新设子公司、清算子公司等）及其相关情况：

子公司名称	变动原因	纳入/不纳入合并范围日期
昭通旭合新能源科技有限公司（以下简称“昭通旭合”）	新设子公司	2025年1月纳入合并范围
海南旭合新能源科技有限责任公司（以下简称“海南旭合”）	新设子公司	2025年2月纳入合并范围
重庆晟启新能源科技有限公司（以下简称“重庆晟启”）	新设子公司	2025年4月纳入合并范围
兴安盟旭合	新设子公司	2025年5月纳入合并范围
北安市双合新能源科技有限公司（以下简称“北安双合”）	新设子公司	2025年6月纳入合并范围
滁州旭鹏储能科技有限公司（以下简称“滁州旭鹏”）	新设子公司	2025年6月纳入合并范围
淮北旭萃新能源科技有限责任公司（以下简称“淮北旭萃”）	新设子公司	2025年7月纳入合并范围
滁州市旭赢新能源有限公司（以下简称“滁州旭赢”）	新设子公司	2025年8月纳入合并范围
青冈县西鼎新能源有限公司（以下简称“青冈西鼎”）	新设子公司	2025年8月纳入合并范围
滁州旭江新能源科技有限公司（以下简称“滁州旭江”）	新设子公司	2025年9月纳入合并范围
滁州旭北新能源科技有限公司（以下简称“滁州旭北”）	新设子公司	2025年9月纳入合并范围
辽宁亦辰新能科技有限公司（以下简称“辽宁亦辰”）	企业合并	2025年3-7月纳入合并范围
辽宁林源全钒液流储能技术有限公司（以下简称“辽宁林源”）	企业合并	2025年3-7月纳入合并范围
中卫市旭合新能源科技有限公司	注销	2025年3月不再纳入合并范围
库尔勒旭光航新能源有限公司	注销	2025年4月不再纳入合并范围

注：本公司于2025年3月通过收购股权取得辽宁亦辰及其全资子公司辽宁林源的控制权。后因公司整体项目规划调整，决定不再控制辽宁亦辰相关业务，故于2025年7月将所持辽宁亦辰控制权对外转让。

6、其他

不适用

十、在其他主体中的权益

1、在子公司中的权益

(1) 企业集团的构成

单位：元

子公司名称	注册资本	主要经营地	注册地	业务性质	持股比例		取得方式
					直接	间接	
江苏蓝丰进出口有限公司（简称“蓝丰进出口”）	10,000,000.00	江苏苏州	江苏苏州	进出口贸易	100.00%		设立
江苏蓝丰作物科技有限公司（简称“蓝丰作物”）	20,000,000.00	江苏新沂	江苏新沂	农药生产、批发、零售等	100.00%		设立
江苏蓝丰生物化工有限公司（简称“蓝丰有限”）	133,000,000.00	江苏新沂	江苏新沂	农药生产、批发等	75.19%		设立
安徽旭合新能源科技有限公司（简称“安徽旭合”）	545,092,727.27	安徽滁州	安徽滁州	光伏设备及元器件制造、销售	46.78%		企业合并
安徽旭合清洁能源科技有限公司（简称“旭合清能”）	100,000,000.00	安徽滁州	安徽滁州	太阳能发电技术服务、太阳能热利用装备销售等		100.00%	企业合并
云南旭合新能源技术有限公司（简称“云南旭合”）	50,000,000.00	云南昆明	云南昆明	储能技术服务，光伏设备及元器件制造、销售等		100.00%	企业合并
中卫市旭合新能源科技有限公司（简称“中卫旭合”）	50,000,000.00	宁夏中卫	宁夏中卫	光伏设备及元器件制造、销售，光伏发电设备租赁等		100.00%	企业合并
吉林旭合硅业科技有限公司（简称“吉林旭合”）	50,000,000.00	吉林白城	吉林白城	新材料技术研发、推广服务等		70.00%	企业合并
朝阳旭合新能源科技有限公司（简称“朝阳旭合”）	1,000,000.00	辽宁朝阳	辽宁朝阳	发电、输电、供（配）电业务		100.00%	企业合并
SOLAR N	200,000.00	新加坡	新加坡	光伏设备及		100.00%	企业合并

PLUS SINGAPORE NEW ENERGY PTE. LTD. (简称“新加坡旭合”)	美元			元器件和光伏设备销售			
安徽旭风新能源科技有限公司(简称“安徽旭风”)	5,000,000.00	安徽滁州	安徽滁州	发电技术服务、储能技术服务		100.00%	设立
白城旭耀新能源科技有限公司(简称“白城旭耀”)	10,000,000.00	吉林白城	吉林白城	发电技术服务、储能技术服务		100.00%	设立
安徽旭锐新能源科技有限公司(简称“安徽旭锐”)	5,000,000.00	安徽滁州	安徽滁州	发电技术服务、储能技术服务		100.00%	设立
本溪旭锐新能源有限公司(简称“本溪旭锐”)	5,000,000.00	辽宁本溪	辽宁本溪	发电技术服务、储能技术服务		100.00%	设立
安徽旭达新能源科技有限公司(简称“安徽旭达”)	5,000,000.00	安徽滁州	安徽滁州	发电、输电、供(配)电业务		49.00%	设立
茂名旭合新能源科技有限公司(简称“茂名旭合”)	5,000,000.00	广东茂名	广东茂名	发电、输电、供(配)电业务		70.00%	设立
安徽旭曜新能源科技有限公司(简称“安徽旭曜”)	5,000,000.00	安徽滁州	安徽滁州	发电技术服务、储能技术服务		100.00%	设立
通辽旭合新能源科技有限公司(简称“通辽旭合”)	10,000,000.00	内蒙古通辽	内蒙古通辽	光伏设备及元器件制造、销售,储能技术服务等		100.00%	设立
北镇旭合新能源科技有限公司(简称“北镇旭合”)	1,000,000.00	辽宁锦州	辽宁锦州	发电、输电、供(配)电业务		100.00%	设立
安徽旭堃新能源科技有限公司(简称“安徽旭堃”)	5,000,000.00	安徽滁州	安徽滁州	光伏设备及元器件制造、销售等		51.00%	设立

柳州晟堃新能源有限责任公司（简称“柳州晟堃”）	1,000,000.00	广西柳州	广西柳州	发电、输电、供（配）电业务		100.00%	设立
滁州旭岳新能源科技有限公司（简称“滁州旭岳”）注	2,000,000.00	安徽滁州	安徽滁州	光伏设备及元器件制造、销售，发电业务、输电业务、供（配）电业务；建设工程施工；		100.00%	设立
旭堃新能源（重庆）有限公司（简称“重庆旭堃”）	2,000,000.00	重庆两江	重庆两江	光伏设备及元器件制造、销售等		100.00%	设立
库尔勒旭光航新能源有限公司（简称“库尔勒旭光航”）	2,000,000.00	新疆库尔勒	新疆库尔勒	发电、输电、供（配）电业务		100.00%	设立
邯郸旭合新能源科技有限公司（以下简称“邯郸旭合”）	1,000,000.00	河北邯郸	河北邯郸	发电技术服务，发电、输电、供（配）电业务		100.00%	设立
滁州旭嵩新能源科技有限公司（简称“滁州旭嵩”）	1,000,000.00	安徽滁州	安徽滁州	发电技术服务、储能技术服务，发电、输电、供（配）电业务		100.00%	设立
滁州旭岱新能源科技有限公司（简称“滁州旭岱”）	1,000,000.00	安徽滁州	安徽滁州	发电技术服务、储能技术服务，发电、输电、供（配）电业务		100.00%	设立
安徽旭玖新能源科技有限公司（简称“安徽旭玖”）	9,000,000.00	安徽滁州	安徽滁州	发电技术服务，发电、输电、供（配）电业务		100.00%	设立
徐州旭茗新能源科技有限公司（简称“徐州旭茗”）	1,000,000.00	江苏徐州	江苏徐州	发电业务、输电业务、供（配）电业务，建设工程施工，储能技术服务等		100.00%	设立
郎溪旭淼新能源有限公司（简称“郎溪旭淼”）	9,500,000.00	安徽宣城	安徽宣城	发电业务、输电业务、供（配）电业务等		100.00%	设立

三门峡旭弘新能源科技有限公司（简称“三门峡旭弘”）	1,000,000.00	河南三门峡	河南三门峡	发电业务、输电业务、供（配）电业务等		60.00%	设立
重庆晟壹新能源科技有限公司（简称“重庆晟壹”）	1,000,000.00	重庆巫山	重庆巫山	发电业务、输电业务、供（配）电业务，储能技术服务，节能管理服务		100.00%	设立
河南旭合工程科技有限公司（简称“河南旭合”）	40,000,000.00	河南商丘	河南商丘	输电、供电、受电电力设施的安装、维修和试验等		100.00%	企业合并
滁州旭创储能科技有限公司（简称“滁州旭创”）	1,000,000.00	安徽滁州	安徽滁州	发电业务、输电业务、供（配）电业务，建设工程施工，储能技术服务		100.00%	设立
重庆晟启新能源科技有限公司（简称“重庆晟启”）	1,000,000.00	重庆巫山	重庆巫山	发电业务、输电业务、供（配）电业务等		51.00%	设立
安徽旭昇储能科技有限公司简称（“安徽旭昇”）	10,000,000.00	安徽滁州	安徽滁州	发电业务、输电业务、供（配）电业务，电池销售等		30.00%	设立
辽宁旭淞新能源科技有限公司简称（“辽宁旭淞”）	3,000,000.00	辽宁朝阳	辽宁朝阳	发电业务、输电业务、供（配）电业务，建设工程施工，储能技术服务		30.00%	设立
滁州旭鹏储能科技有限公司简称（“滁州旭鹏”）	1,000,000.00	安徽滁州	安徽滁州	发电业务、输电业务、供（配）电业务等		30.00%	设立
滁州旭北新能源科技有限公司简称（“滁州旭北”）	1,000,000.00	安徽滁州	安徽滁州	发电业务、输电业务、供（配）电业务等		95.00%	设立
北安市双合新能源科技有限公司简称（“北安双合”）	1,000,000.00	黑龙江黑河	黑龙江黑河	发电业务、输电业务、供（配）电业务等		90.00%	设立

青冈县西鼎新能源有限公司简称（“青冈西鼎”）	1,000,000.00	黑龙江绥化	黑龙江绥化	发电业务、输电业务、供（配）电业务等		90.00%	设立
滁州旭江新能源科技有限公司简称（“滁州旭江”）	1,000,000.00	安徽滁州	安徽滁州	发电业务、输电业务、供（配）电业务等		51.00%	设立
辽宁亦辰新能源科技有限公司简称（“辽宁亦辰”）	1,000,000.00	辽宁朝阳	辽宁朝阳	发电业务、输电业务、供（配）电业务，建设工程施工，安装服务等		19.50%	企业合并
辽宁林源全钒液流储能技术有限公司简称（“辽宁林源”）	10,000,000.00	辽宁朝阳	辽宁朝阳	储能技术服务，发电服务等		19.50%	企业合并
滁州市旭赢新能源有限公司简称（“滁州旭赢”）	1,000,000.00	安徽滁州	安徽滁州	发电技术服务、储能技术服务，发电、输电、供（配）电业务		100.00%	设立
昭通旭合新能源科技有限公司简称（“昭通旭合”）	9,000,000.00	云南昭阳	云南昭阳	发电技术服务、储能技术服务，发电、输电、供（配）电业务		100.00%	设立
兴安盟旭合	9,000,000.00	内蒙古兴安盟	内蒙古兴安盟	光伏设备及元器件制造、销售，储能技术服务等		100.00%	设立
海南旭合新能源科技有限责任公司简称（“海南旭合”）	5,000,000.00	海南海口	海南海口	发电业务、输电业务、供（配）电业务，建设工程施工，储能技术服务等		100.00%	设立

在子公司的持股比例不同于表决权比例的说明：

注：公司已于 2026 年 3 月对外出售滁州旭岳、安徽旭玖的全部股权。

持有半数或以下表决权但仍控制被投资单位、以及持有半数以上表决权但不控制被投资单位的依据：

1. 安徽旭达的董监高均为上市公司员工，构成控制。

2. 安徽旭昇及其全资子公司滁州旭鹏、辽宁旭淞的财务及经营事项均由安徽旭合控制。安徽旭合通过控制其财务和经营决策，对上述公司形成有效控制。

对于纳入合并范围的重要的结构化主体，控制的依据：不适用

确定公司是代理人还是委托人的依据：不适用

其他说明：无

2、在合营企业或联营企业中的权益

(1) 不重要的合营企业和联营企业的汇总财务信息

单位：元

	期末余额/本期发生额	期初余额/上期发生额
合营企业：		
投资账面价值合计	12,434,935.56	9,099,207.52
下列各项按持股比例计算的合计数		
--净利润	2,023,356.35	428,386.10
--其他综合收益	1,312,371.69	-215,583.53
--综合收益总额	3,335,728.04	212,802.57
联营企业：		
下列各项按持股比例计算的合计数		

其他说明：无

十一、政府补助

1、报告期末按应收金额确认的政府补助

适用 不适用

未能在预计时点收到预计金额的政府补助的原因

适用 不适用

2、涉及政府补助的负债项目

适用 不适用

单位：元

会计科目	期初余额	本期新增补助金额	本期计入营业外收入金额	本期转入其他收益金额	本期其他变动	期末余额	与资产/收益相关
递延收益	202,928,896.06	26,554,209.00		15,525,073.27		213,958,031.79	资产

3、计入当期损益的政府补助

适用 不适用

单位：元

会计科目	本期发生额	上期发生额
其他收益（递延收益摊销）	15,525,073.27	11,819,276.84
其他收益（直接计入当期损益）	4,328,427.96	5,176,817.14
合计	19,853,501.23	16,996,093.98

其他说明：无

十二、与金融工具相关的风险

1、金融工具产生的各类风险

本公司风险管理的基本策略是确定和分析本公司所面临的各种风险，建立适当的风险承受底线和进行风险管理，并及时可靠地对各种风险进行监督，将风险控制在限定的范围之内。

1、市场风险

(1) 外汇风险—现金流量变动风险

外汇风险，是指金融工具的公允价值或未来现金流量因外汇汇率变动而发生波动的风险。本公司面临的汇率变动风险主要与外币货币性资产和负债有关。基于内部风控政策，一是出口收汇额及时结汇；二是开展远期结汇业务，锁定汇率。通过前述措施，本公司将汇率变动风险控制在可接受水平。

(2) 利率风险

利率风险，是指金融工具的公允价值或未来现金流量因市场利率变动而发生波动的风险。本公司面临的市场利率变动风险主要与以浮动利率计息的借款有关。

2、信用风险

信用风险主要产生于银行存款、应收票据和应收账款。本公司银行存款主要存放于国有银行和其他大中型上市银行，本公司认为其不存在重大的信用风险，不会产生因对方单位违约而导致的任何重大损失。

对于应收票据和应收账款，本公司主要与经信用审核、信誉良好的客户进行交易，基于对客户的财务状况、信用记录及其他因素诸如目前市场状况等评估客户的信用资质并设置相应信用期，并对应收票据和应收账款余额进行持续监控，以控制信用风险敞口，确保本公司不致面临重大坏账风险。对于信用记录不良的客户，本公司会采用书面催款、缩短信用期或取消信用期等方式，以确保本公司的整体信用风险在可控的范围内。

3、流动风险

流动风险，是指企业在履行以交付现金或其他金融资产的方式结算的义务时发生资金短缺的风险。本公司的政策是确保拥有充足的现金以偿还到期债务。流动性风险由本公司的财务部门集中控制。财务部门通过监控现金余额以及对未来 12 个月现金流量的滚动预测，确保公司在所有合理预测的情况下拥有充足的资金偿还债务。

本公司持有的金融负债按未折现剩余合同义务的到期期限分析如下：

单位：元

项目	1 年以内	1 至 2 年	2 至 3 年	3 年以上	合计
短期借款	113,569,510.48	—	—	—	113,569,510.48
应付票据	918,129,544.65	—	—	—	918,129,544.65
应付账款	827,559,634.21	182,173,461.65	65,548,774.52	10,748,543.47	1,086,030,413.85
其他应付款	512,189,570.73	189,885,510.74	5,920,801.54	58,381,218.33	766,377,101.34
一年内到期的非流动负债	136,769,096.49	—	—	—	136,769,096.49
长期借款（不含 1 年内到期）	—	109,940,000.00	90,240,000.00	143,880,000.00	344,060,000.00
长期应付款—应付融资本息（不含 1 年内到期）	—	65,390,218.53	63,947,971.98	6,782,609.16	136,120,799.67
租赁负债—应付租赁付款额（不含 1 年内到期）	—	4,426,367.18	523,981.56	11,198,077.45	16,148,426.19
合计	2,508,455,125.78	551,577,788.88	226,181,529.60	230,990,448.41	3,517,204,892.67

十三、公允价值的披露

1、以公允价值计量的资产和负债的期末公允价值

单位：元

项目	期末公允价值			
	第一层次公允价值计量	第二层次公允价值计量	第三层次公允价值计量	合计
一、持续的公允价值计量	--	--	--	--
二、非持续的公允价值计量	--	--	--	--

2、持续的第三层次公允价值计量项目，期初与期末账面价值间的调节信息及不可观察参数敏感性分析

项目	期末公允价值	估值技术	重要参数	
			定性信息	定量信息
应收款项融资	4,082,596.78	现金流量折现	—	票据贴现利率

本公司管理层评估认为，本公司以公允价值计量的金融资产及金融负债的账面价值接近该等资产及负债的公允价值。

3、不以公允价值计量的金融资产和金融负债的公允价值情况

本公司以摊余成本计量的金融资产和金融负债主要包括：货币资金、应收票据、应收账款、其他应收款、短期借款、应付票据、应付账款、其他应付款、一年内到期的长期借款、长期借款等。

十四、关联方及关联交易

1、本企业的母公司情况

截止 2025 年 12 月 31 日，本公司的控股股东、实际控制人为郑旭，其直接持有本公司 17.96% 的股份，直接拥有本公司 17.96% 的表决权，通过一致行动人巽顺投资间接拥有本公司 7.61% 的表决权。

本企业最终控制方是郑旭。

其他说明：无

2、本企业的子公司情况

本企业子公司的情况详见附注十、在其他主体中的权益、1。

3、本企业合营和联营企业情况

本企业重要的合营或联营企业详见附注十、在其他主体中的权益、2。

本期与本公司发生关联方交易，或前期与本公司发生关联方交易形成余额的其他合营或联营企业情况如下：

合营或联营企业名称	与本企业关系
-----------	--------

维氏化学	本企业参股公司
------	---------

其他说明：

公司名称	企业类型	注册地	法人代表	业务性质	注册资本	持股比例	表决权比例
维氏化学	有限公司	意大利	BRUNO	化工原料及产品的销售	12.75 万欧元	25%	25%

4、其他关联方情况

其他关联方名称	其他关联方与本企业关系
李质磊	本公司的法定代表人、董事、总经理
张敏	李质磊的配偶
路忠林	本公司的董事
欧娟	路忠林的配偶
安徽旭合资本控股有限公司（以下简称“旭合资本”）	郑旭持股 100% 的公司
安徽兮茗资本控股有限公司	郑旭持股 100% 的公司
海南闻勤	持股 5% 以上的股东
江西德施普	原协议收购但未完成交割的目标公司，2026 年 3 月已完成股权变更工商登记，本公司不再是其股东
浙江蓝丰	江西德施普之全资子公司

其他说明：无

5、关联交易情况

（1）购销商品、提供和接受劳务的关联交易

无

（2）关联受托管理/承包及委托管理/出包情况

无

（3）关联租赁情况

无

（4）关联担保情况

本公司作为担保方

单位：元

被担保方	担保金额	担保起始日	担保到期日	担保是否已经履行完毕
蓝丰进出口	10,000,000.00	2023 年 07 月 27 日	2025 年 07 月 27 日	是
旭合科技	200,000,000.00	2024 年 07 月 16 日	2026 年 06 月 24 日	否
旭合科技	100,000,000.00	2024 年 12 月 17 日	2025 年 12 月 16 日	是
旭合科技	60,000,000.00	2024 年 06 月 04 日	2025 年 06 月 04 日	是
旭合科技	100,000,000.00	2024 年 02 月 04 日	2027 年 02 月 03 日	否
旭合科技	75,000,000.00	2025 年 05 月 22 日	2026 年 05 月 22 日	否
旭合科技	150,000,000.00	2023 年 07 月 07 日	2030 年 04 月 21 日	否
旭合科技	500,000,000.00	2024 年 08 月 21 日	2027 年 12 月 31 日	否
旭合科技	50,000,000.00	2024 年 01 月 29 日	2029 年 01 月 29 日	否
清洁能源	15,000,000.00	2025 年 05 月 27 日	2026 年 05 月 22 日	否

旭合科技	111,452,200.00	2025年10月15日	2028年09月30日	否
旭合科技	100,000,000.00	2025年03月01日	2026年02月08日	否
旭合科技	100,000,000.00	2025年09月28日	2026年08月31日	否
安徽旭曜	20,000,000.00	2025年06月17日	2030年06月17日	否

本公司作为被担保方

单位：元

担保方	担保金额	担保起始日	担保到期日	担保是否已经履行完毕
海南锦穗	187,000,000.00	2022年06月21日	2025年06月21日	是
苏化集团	122,000,000.00	2023年01月19日	2026年06月05日	否
蓝丰作物	30,000,000.00	2023年01月19日	2024年01月19日	是
郑旭	35,000,000.00	2023年08月07日	2026年08月07日	否
郑旭	100,000,000.00	2024年02月04日	2027年02月03日	否
郑旭、路忠林、李质磊	200,000,000.00	2024年07月16日	2026年06月24日	否
郑旭	100,000,000.00	2024年12月17日	2025年12月16日	是
郑旭、李质磊、张敏、路忠林、欧娟	500,000,000.00	2023年07月07日	2030年04月21日	否
蓝丰生化、郑旭、李质磊、张敏、路忠林、欧娟	500,000,000.00	2023年07月07日	2030年04月21日	否
蓝丰生化、郑旭、李质磊	60,000,000.00	2024年06月04日	2025年06月04日	是
蓝丰生化、李质磊	500,000,000.00	2024年08月21日	2027年12月31日	否
蓝丰生化、郑旭、李质磊	75,000,000.00	2025年06月04日	2026年06月04日	否
蓝丰生化、旭合科技、崔海峰、李质磊、郑旭	15,000,000.00	2025年05月27日	2026年05月22日	否
蓝丰生化	20,000,000.00	2025年06月17日	2030年06月17日	否
蓝丰生化	111,452,200.00	2025年10月15日	2028年09月30日	否
蓝丰生化	100,000,000.00	2025年09月28日	2026年08月31日	否
蓝丰生化	100,000,000.00	2025年03月01日	2026年02月08日	否

关联担保情况说明

(5) 关联方资金拆借

单位：元

关联方	拆借金额	起始日	到期日	说明
拆入				
郑旭	285,200,000.00	2025年02月14日	2028年10月23日	母公司本期借入28,520万元，本期归还1,300万元，期末余额27,820万元（不含利息）
郑旭	226,000,000.00	2025年12月18日	2028年12月30日	安徽旭合本期借入22,600万元，本期归还15,900万元，期末余额6,700万元（不含利息）
郑旭	80,000,000.00	2025年07月25日	2028年07月29日	子公司蓝丰有限本期借入8,000万元，本期归还7,400万元，

				期末余额 24,100 万元 (不含利息)
拆出				

(6) 关联方资产转让、债务重组情况

无

(7) 关键管理人员报酬

单位：元

项目	本期发生额	上期发生额
关键管理人员薪酬	5,771,756.81	8,464,720.89

(8) 其他关联交易

①公司本期与海南闻勤就原股东王宇的业绩补偿支付事项及解除股票限售达成协议，海南闻勤自愿向蓝丰生化支付其通过司法拍卖所得的限制性股票 23,793,411 股所对应的业绩补偿款，支付总额共计人民币 7,141.42 万元，含本金 5,502.07 万元及违约金。

②根据公司 2025 年 12 月 29 日董事会审议通过的《关于控股股东豁免借款利息暨关联交易的议案》，公司实控人郑旭先生豁免与本公司及子公司蓝丰有限签订的借款协议项下期限自首笔借款到账之日起至 2025 年 12 月 31 日应付利息总计人民币 20,594,562.50 元。

6、关联方应收应付款项

(1) 应收项目

单位：元

项目名称	关联方	期末余额		期初余额	
		账面余额	坏账准备	账面余额	坏账准备
其他应收款	江西德施普	16,300,000.00	16,300,000.00	16,300,000.00	16,300,000.00
其他应收款	浙江蓝丰	10,500,000.00	10,500,000.00	10,500,000.00	10,500,000.00
长期应收款	维氏化学	10,299,896.11	10,299,896.11	9,702,625.43	9,702,625.43

(2) 应付项目

单位：元

项目名称	关联方	期末账面余额	期初账面余额
其他应付款	江西德施普	2,311,683.20	2,237,303.00
其他应付款	郑旭	586,268,375.00	241,000,000.00

7、关联方承诺

不适用

8、其他

不适用

十五、股份支付

1、股份支付总体情况

适用 不适用

单位：元

授予对象类别	本期授予		本期行权		本期解锁		本期失效	
	数量	金额	数量	金额	数量	金额	数量	金额
管理人员	6,860,000.00	18,110,400.00					667,000.00	1,284,600.00
销售人员	8,150,000.00	21,516,000.00					35,000.00	63,000.00
研发人员	3,360,000.00	8,870,400.00					596,300.00	1,098,540.00
生产人员	1,660,000.00	4,382,400.00					42,000.00	75,600.00
合计	20,030,000.00	52,879,200.00					1,340,300.00	2,521,740.00

期末发行在外的股票期权或其他权益工具

适用 不适用

其他说明：无

2、以权益结算的股份支付情况

适用 不适用

单位：元

授予日权益工具公允价值的确定方法	公司以授予日股票收盘价与授予价格之间的差额确定限制性股票的公允价值
授予日权益工具公允价值的重要参数	授予日前 20 个交易日股票交易均价
可行权权益工具数量的确定依据	按各解锁期的业绩条件估计确定
本期估计与上期估计有重大差异的原因	无
以权益结算的股份支付计入资本公积的累计金额	15,289,734.50
本期以权益结算的股份支付确认的费用总额	15,289,734.50

其他说明：无

3、以现金结算的股份支付情况

适用 不适用

4、本期股份支付费用

适用 不适用

单位：元

授予对象类别	以权益结算的股份支付费用	以现金结算的股份支付费用
管理人员	6,179,562.00	
销售人员	4,679,537.50	
研发人员	2,642,020.00	

生产人员	1,788,615.00	
合计	15,289,734.50	

其他说明：无

5、股份支付的修改、终止情况

不适用

6、其他

不适用

十六、承诺及或有事项

1、重要承诺事项

资产负债表日存在的重要承诺

无

2、或有事项

(1) 资产负债表日存在的重要或有事项

1、重大涉诉事项

无。

2、担保事项

保证人	债务人	债权人	担保额度	期末担保金额	担保是否已经履行完毕
蓝丰生化	方舟制药	宜君鼎盛杰作医药产业开发有限公司（以下简称“鼎盛杰作”）	15,000.00 万元	2,620.00 万元	未履行完毕

注：蓝丰生化为方舟制药提供连带责任担保，向鼎盛杰作为方舟制药以 BT 方式新建厂房提供总投资 1.5 亿元为上限的回购担保。

(2) 公司没有需要披露的重要或有事项，也应予以说明

公司不存在需要披露的重要或有事项。

3、其他

十七、资产负债表日后事项

1、重要的非调整事项

单位：元

项目	内容	对财务状况和经营成果的影响数	无法估计影响数的原因
其他重要的非调整事项	根据蓝丰生化与有关交易各方签署生效的《股权转让、增资暨资产收购协议之终止协议》（以下简称“终止协议”），江西德施普已于2026年3月完成工商变更登记。变更后，蓝丰生化不再是江西德施普的股东。除尚需支付《终止协议》履行过程中的江西德施普代垫费用10万元外，上述《终止协议》所涉及的蓝丰生化的相关义务已全部履行完毕。	0.00	

2、利润分配情况

无

3、销售退回

无

4、其他资产负债表日后事项说明

无

十八、其他重要事项

1、前期会计差错更正

（1）追溯重述法

不适用

（2）未来适用法

不适用

2、债务重组

不适用

3、资产置换

不适用

4、年金计划

不适用

5、终止经营

不适用

6、分部信息

(1) 报告分部的确定依据与会计政策

本公司以内部组织结构、管理要求、内部报告制度为依据确定经营分部,以经营分部为基础确定报告分部。

经营分部,是指本公司内同时满足下列条件的组成部分:

- ①该组成部分能够在日常活动中产生收入、发生费用;
- ②本公司管理层能够定期评价该组成部分的经营成果,以决定向其配置资源、评价其业绩;
- ③本公司能够取得该组成部分的财务状况、经营成果和现金流量等有关会计信息。

(2) 报告分部的财务信息

单位:元

项目	农化分部	光伏分部	分部间抵销	合计
主营业务收入	527,439,563.74	1,802,281,627.78		2,329,721,191.52
主营业务成本	530,071,817.20	1,736,473,924.53		2,266,545,741.73

(3) 公司无报告分部的,或者不能披露各报告分部的资产总额和负债总额的,应说明原因

不适用

(4) 其他说明

不适用

7、其他对投资者决策有影响的重要交易和事项

公司 2024 年 9 月 6 日股东大会审议通过了《关于签署〈股权转让、增资暨资产收购协议〉之终止协议的议案》,公司与有关交易各方签署的《股权转让、增资暨资产收购协议之终止协议》(以下简称“终止协议”)生效。

《终止协议》约定以 2024 年 4 月 30 日为基准日,各方未履行部分均不再履行;公司及关联方向交易对手方累计共支付 7,500 万元的股权转让款,公司因江西德施普、蓝丰锦纶向浙江德施普支付部分租金及购买存货、原材料等向其提供借款共计 2,680 万元均不要求返还;公司还需承担目标公司江西德施普债务不超过 1,800 万元。公司已按照协议约定,计提相应预计负债及信用减值损失。

2026 年 3 月,江西德施普已经完成工商变更登记,蓝丰生化已不再是江西德施普的股东。截至本报告日,除尚需支付《终止协议》履行过程中的江西德施普代垫费用 10 万元外,上述《终止协议》所涉及的公司相关义务已全部履行完毕。

8、其他

不适用

十九、母公司财务报表主要项目注释

1、应收账款

(1) 按账龄披露

单位：元

账龄	期末账面余额	期初账面余额
1 年以内（含 1 年）	134,574,469.09	56,737,039.82
1 至 2 年	1,557,662.05	8,106,355.21
2 至 3 年	1,677,338.30	3,754,498.31
3 年以上	12,172,262.66	11,210,373.19
3 至 4 年	1,073,780.71	10,397.50
4 至 5 年	10,397.50	10,968,427.86
5 年以上	11,088,084.45	231,547.83
合计	149,981,732.10	79,808,266.53

(2) 按坏账计提方法分类披露

单位：元

类别	期末余额					期初余额				
	账面余额		坏账准备		账面价值	账面余额		坏账准备		账面价值
	金额	比例	金额	计提比例		金额	比例	金额	计提比例	
按单项计提坏账准备的应收账款	9,726,626.96	6.49%	9,726,626.96	100.00%		12,578,263.96	15.76%	12,578,263.96	100.00%	
其中：										
单项计提	9,726,626.96	6.49%	9,726,626.96	100.00%		12,578,263.96	15.76%	12,578,263.96	100.00%	
按组合计提坏账准备的应收账款	140,255,105.14	93.51%	10,168,794.51	7.25%	130,086,310.63	67,230,002.57	84.24%	6,311,331.05	9.39%	60,918,671.52
其中：										
账龄组合	140,255,105.14	93.51%	10,168,794.51	7.25%	130,086,310.63	67,230,002.57	84.24%	6,311,331.05	9.39%	60,918,671.52
合计	149,981,732.10	100.00%	19,895,421.47	13.27%	130,086,310.63	79,808,266.53	100.00%	18,889,595.01	23.67%	60,918,671.52

按单项计提坏账准备：9,726,626.96

单位：元

名称	期初余额		期末余额			
	账面余额	坏账准备	账面余额	坏账准备	计提比例	计提理由

客户 1	8,835,993.96	8,835,993.96	8,835,993.96	8,835,993.96	100.00%	无财产可执行
客户 2	890,633.00	890,633.00	890,633.00	890,633.00	100.00%	预计无法收回
客户 3	2,851,637.00	2,851,637.00				
合计	12,578,263.96	12,578,263.96	9,726,626.96	9,726,626.96		

按组合计提坏账准备：10,168,794.51

单位：元

名称	期末余额		
	账面余额	坏账准备	计提比例
1 年以内	134,574,469.09	6,728,723.45	5.00%
1 至 2 年	1,557,662.05	155,766.21	10.00%
2 至 3 年	1,677,338.30	838,669.15	50.00%
3 年以上	2,445,635.70	2,445,635.70	100.00%
合计	140,255,105.14	10,168,794.51	

确定该组合依据的说明：无

如是按照预期信用损失一般模型计提应收账款坏账准备：

适用 不适用**(3) 本期计提、收回或转回的坏账准备情况**

本期计提坏账准备情况：

单位：元

类别	期初余额	本期变动金额				期末余额
		计提	收回或转回	核销	其他	
按单项计提	12,578,263.96			2,851,637.00		9,726,626.96
按组合计提	6,311,331.05	3,857,463.46				10,168,794.51
合计	18,889,595.01	3,857,463.46		2,851,637.00		19,895,421.47

其中本期坏账准备收回或转回金额重要的：

不适用

(4) 本期实际核销的应收账款情况

单位：元

项目	核销金额
实际核销的应收账款	2,851,637.00

其中重要的应收账款核销情况：

不适用

(5) 按欠款方归集的期末余额前五名的应收账款和合同资产情况

单位：元

单位名称	应收账款期末余额	合同资产期末余额	应收账款和合同资产期末余额	占应收账款和合同资产期末余额合计数的比例	应收账款坏账准备和合同资产减值准备期末余额
客户 1	49,050,195.60		49,050,195.60	32.70%	2,452,509.78

蓝丰作物	24,721,891.14		24,721,891.14	16.48%	1,236,094.56
旭合科技	23,698,732.00		23,698,732.00	15.80%	1,184,936.60
客户 2	8,835,993.96		8,835,993.96	5.89%	8,835,993.96
客户 3	4,898,792.45		4,898,792.45	3.27%	244,939.62
合计	111,205,605.15		111,205,605.15	74.14%	13,954,474.52

2、其他应收款

单位：元

项目	期末余额	期初余额
应收利息	0.00	0.00
应收股利	0.00	0.00
其他应收款	22,464,678.27	59,737,055.30
合计	22,464,678.27	59,737,055.30

(1) 其他应收款

1) 其他应收款按款项性质分类情况

单位：元

款项性质	期末账面余额	期初账面余额
往来款项	72,762,969.78	96,916,129.96
代扣代缴款	731,311.66	
保证金及押金	617,000.00	617,000.00
备用金	24,562.00	54,562.00
合并范围内关联方资金往来	18,362.00	11,618.43
其他	375,363.87	91,647.00
合计	74,529,569.31	97,690,957.39

2) 按账龄披露

单位：元

账龄	期末账面余额	期初账面余额
1 年以内（含 1 年）	1,529,440.75	740,796.19
1 至 2 年	404,006.68	85,579,026.41
2 至 3 年	61,296,207.09	838,809.31
3 年以上	11,299,914.79	10,532,325.48
3 至 4 年	832,238.01	61,980.70
4 至 5 年	54,562.00	294,966.00
5 年以上	10,413,114.78	10,175,378.78
合计	74,529,569.31	97,690,957.39

3) 按坏账计提方法分类披露

单位：元

类别	期末余额			期初余额		
	账面余额	坏账准备	账面价	账面余额	坏账准备	账面价

	金额	比例	金额	计提比例	值	金额	比例	金额	计提比例	值
按单项计提坏账准备	20,800,000.00	27.91%	20,800,000.00	100.00%	0.00	20,800,000.00	21.29%	20,800,000.00	100.00%	0.00
其中：										
按组合计提坏账准备	53,729,569.31	72.09%	31,264,891.04	58.19%	22,464,678.27	76,890,957.39	78.71%	17,153,902.09	22.31%	59,737,055.30
其中：										
合计	74,529,569.31	100.00%	52,064,891.04	69.86%	22,464,678.27	97,690,957.39	100.00%	37,953,902.09	38.85%	59,737,055.30

按单项计提坏账准备：20,800,000.00

单位：元

名称	期初余额		期末余额			
	账面余额	坏账准备	账面余额	坏账准备	计提比例	计提理由
客户 1	10,800,000.00	10,800,000.00	10,800,000.00	10,800,000.00	100.00%	诉讼预计损失
客户 2	10,000,000.00	10,000,000.00	10,000,000.00	10,000,000.00	100.00%	诉讼预计损失
合计	20,800,000.00	20,800,000.00	20,800,000.00	20,800,000.00		

按组合计提坏账准备：31,264,891.04

单位：元

名称	期末余额		
	账面余额	坏账准备	计提比例
组合计提坏账准备	53,729,569.31	31,264,891.04	58.19%
合计	53,729,569.31	31,264,891.04	

确定该组合依据的说明：无

按预期信用损失一般模型计提坏账准备：

单位：元

坏账准备	第一阶段	第二阶段	第三阶段	合计
	未来 12 个月预期信用损失	整个存续期预期信用损失（未发生信用减值）	整个存续期预期信用损失（已发生信用减值）	
2025 年 1 月 1 日余额	17,153,902.09		20,800,000.00	37,953,902.09
2025 年 1 月 1 日余额在本期				
本期计提	14,110,988.95			14,110,988.95
2025 年 12 月 31 日余额	31,264,891.04		20,800,000.00	52,064,891.04

各阶段划分依据和坏账准备计提比例

不适用

损失准备本期变动金额重大的账面余额变动情况

适用 不适用

4) 本期计提、收回或转回的坏账准备情况

本期计提坏账准备情况：

单位：元

类别	期初余额	本期变动金额				期末余额
		计提	收回或转回	转销或核销	其他	
其他应收款坏账准备	37,953,902.09	14,110,988.95				52,064,891.04
合计	37,953,902.09	14,110,988.95				52,064,891.04

其中本期坏账准备转回或收回金额重要的：

不适用

5) 本期实际核销的其他应收款情况

本期无实际核销的其他应收款。

6) 按欠款方归集的期末余额前五名的其他应收款情况

单位：元

单位名称	款项的性质	期末余额	账龄	占其他应收款期末余额合计数的比例	坏账准备期末余额
宁夏蓝丰精细化工有限公司	往来款项	41,187,378.09	2-3年	55.26%	20,593,688.65
江西德施普新材料有限公司	往来款项	10,800,000.00	2-3年及3年以上	14.49%	10,800,000.00
浙江蓝丰锦纶有限公司	往来款项	10,000,000.00	2-3年	13.42%	10,000,000.00
美国红鹰公司	往来款项	8,913,504.78	5年以上	11.96%	8,913,504.78
购房定金（高峰）	保证金	600,000.00	5年以上	0.81%	600,000.00
合计		71,500,882.87		95.94%	50,907,193.43

7) 因资金集中管理而列报于其他应收款

不适用

3、长期股权投资

单位：元

项目	期末余额			期初余额		
	账面余额	减值准备	账面价值	账面余额	减值准备	账面价值
对子公司投资	391,122,042.86		391,122,042.86	376,291,550.86		376,291,550.86
对联营、合营企业投资	12,434,935.56		12,434,935.56	9,099,207.52		9,099,207.52

合计	403,556,978. 42		403,556,978. 42	385,390,758. 38		385,390,758. 38
----	--------------------	--	--------------------	--------------------	--	--------------------

(1) 对子公司投资

单位：元

被投资单位	期初余额 (账面价值)	减值准备 期初余额	本期增减变动				期末余额 (账面价值)	减值准备 期末余额
			追加投资	减少投资	计提减值 准备	其他		
旭合科技	257,580,1 18.12		12,068,32 9.50				269,648,4 47.62	
蓝丰进出口	10,000,00 0.00						10,000,00 0.00	
蓝丰有限	108,643,4 32.74		2,529,182 .50				111,172,6 15.24	
蓝丰作物	68,000.00		232,980.0 0				300,980.0 0	
合计	376,291,5 50.86		14,830,49 2.00				391,122,0 42.86	

(2) 对联营、合营企业投资

单位：元

被投资单位	期初余额 (账面价值)	减值准备 期初余额	本期增减变动								期末余额 (账面价值)	减值准备 期末余额	
			追加投资	减少投资	权益法下 确认的 投资损益	其他综合 收益调整	其他权益 变动	宣告发 放现金 股利或 利润	计提 减值 准备	其他			
一、合营企业													
二、联营企业													
维氏化学	9,099,207. 52				2,023,356. 35	1,312,371. 69						12,434,935. .56	
小计	9,099,207. 52				2,023,356. 35	1,312,371. 69						12,434,935. .56	
合计	9,099,207. 52				2,023,356. 35	1,312,371. 69						12,434,935. .56	

可收回金额按公允价值减去处置费用后的净额确定

适用 不适用

可收回金额按预计未来现金流量的现值确定

适用 不适用

前述信息与以前年度减值测试采用的信息或外部信息明显不一致的差异原因

不适用

公司以前年度减值测试采用信息与当年实际情况明显不一致的差异原因

不适用

(3) 其他说明

4、营业收入和营业成本

单位：元

项目	本期发生额		上期发生额	
	收入	成本	收入	成本
主营业务	459,008,159.75	426,194,022.86	576,672,417.99	544,699,180.24
其他业务	2,541,589.11	83,269.81	31,254,983.98	33,933,819.99
合计	461,549,748.86	426,277,292.67	607,927,401.97	578,633,000.23

营业收入、营业成本的分解信息：

单位：元

合同分类	分部 1		分部 2				合计	
	营业收入	营业成本	营业收入	营业成本	营业收入	营业成本	营业收入	营业成本
业务类型								
其中：								
农化行业					460,067,948.02	426,260,486.07	460,067,948.02	426,260,486.07
光伏行业					7,727.44		7,727.44	
其他（经营租赁）					1,474,073.40	16,806.60	1,474,073.40	16,806.60
按经营地区分类								
其中：								
市场或客户类型								
其中：								
合同类型								
其中：								
按商品转让的时间分类								
其中：								
在某一时点确认					460,075,675.46	426,260,486.07	460,075,675.46	426,260,486.07
在某一时段内确认					1,474,073.40	16,806.60	1,474,073.40	16,806.60
按合同期限分类								
其中：								
按销售渠道分类								
其中：								
合计					461,549,748.86	426,277,292.67	461,549,748.86	426,277,292.67

与履约义务相关的信息：

不适用

重大合同变更或重大交易价格调整
不适用

5、投资收益

单位：元

项目	本期发生额	上期发生额
权益法核算的长期股权投资收益	2,023,356.35	428,386.10
处置长期股权投资产生的投资收益		1.00
合计	2,023,356.35	428,387.10

6、其他

不适用

二十、补充资料

1、当期非经常性损益明细表

适用 不适用

单位：元

项目	金额	说明
非流动性资产处置损益	-242,911.82	
计入当期损益的政府补助（与公司正常经营业务密切相关，符合国家政策规定、按照确定的标准享有、对公司损益产生持续影响的政府补助除外）	4,328,427.96	详见七、合并财务报表项目注释、52及十一、政府补助、2
与公司正常经营业务无关的或有事项产生的损益	-5,129,174.44	
除上述各项之外的其他营业外收入和支出	-834,142.38	
其他符合非经常性损益定义的损益项目	45,000.00	
减：所得税影响额	-398,101.28	
少数股东权益影响额（税后）	1,278,300.66	
合计	-2,713,000.06	--

其他符合非经常性损益定义的损益项目的具体情况：

适用 不适用

其他符合非经常性损益定义的损益项目为直接减免税款。

将《公开发行证券的公司信息披露解释性公告第 1 号——非经常性损益》中列举的非经常性损益项目界定为经常性损益项目的情况说明

适用 不适用

2、净资产收益率及每股收益

报告期利润	加权平均净资产收益率	每股收益	
		基本每股收益（元/股）	稀释每股收益（元/股）
归属于公司普通股股东的净利润	详见注 1	-0.5077	-0.5077
扣除非经常性损益后归属于公司普通股股东的净利润	详见注 1	-0.5004	-0.5004

注 1：因公司 2025 年亏损且加权平均净资产为负数，测算的加权平均净资产收益率不符合公司实际情况，为避免报表使用者产生误解，故 2025 年加权平均净资产收益率为不适用。

3、境内外会计准则下会计数据差异

(1) 同时按照国际会计准则与按中国会计准则披露的财务报告中净利润和净资产差异情况

适用 不适用

(2) 同时按照境外会计准则与按中国会计准则披露的财务报告中净利润和净资产差异情况

适用 不适用

(3) 境内外会计准则下会计数据差异原因说明，对已经境外审计机构审计的数据进行差异调节的，应注明该境外机构的名称

不适用

4、其他

不适用