

# 红土创新稳进混合型证券投资基金 2025 年年度报告

2025 年 12 月 31 日

基金管理人：红土创新基金管理有限公司

基金托管人：招商银行股份有限公司

送出日期：2026 年 3 月 31 日

## § 1 重要提示及目录

### 1.1 重要提示

基金管理人的董事会及董事保证本报告所载资料不存在虚假记载、误导性陈述或重大遗漏，并对其内容的真实性、准确性和完整性承担个别及连带责任。本年度报告已经三分之二以上独立董事签字同意，并由董事长签发。

基金托管人招商银行股份有限公司根据本基金合同规定，于 2026 年 03 月 27 日复核了本报告中的财务指标、净值表现、利润分配情况、财务会计报告和投资组合报告等内容，保证复核内容不存在虚假记载、误导性陈述或者重大遗漏。

基金管理人承诺以诚实信用、勤勉尽责的原则管理和运用基金资产，但不保证基金一定盈利。

基金的过往业绩并不代表其未来表现。投资有风险，投资者在作出投资决策前应仔细阅读本基金的招募说明书。

本报告中财务资料已经审计。安永华明会计师事务所（特殊普通合伙）为本基金出具了标准无保留意见的审计报告，请投资者注意阅读。

本报告期自 2025 年 01 月 01 日起至 12 月 31 日止。

## 1.2 目录

<b>§ 1 重要提示及目录</b>	<b>2</b>
1.1 重要提示	2
1.2 目录	3
<b>§ 2 基金简介</b>	<b>5</b>
2.1 基金基本情况	5
2.2 基金产品说明	5
2.3 基金管理人和基金托管人	5
2.4 信息披露方式	6
2.5 其他相关资料	6
<b>§ 3 主要财务指标、基金净值表现及利润分配情况</b>	<b>6</b>
3.1 主要会计数据和财务指标	6
3.2 基金净值表现	7
3.3 过去三年基金的利润分配情况	10
<b>§ 4 管理人报告</b>	<b>10</b>
4.1 基金管理人及基金经理情况	10
4.2 管理人对报告期内本基金运作合规守信情况的说明	11
4.3 管理人对报告期内公平交易情况的专项说明	11
4.4 管理人对报告期内基金的投资策略和业绩表现的说明	12
4.5 管理人对宏观经济、证券市场及行业走势的简要展望	13
4.6 管理人内部有关本基金的监察稽核工作情况	13
4.7 管理人对报告期内基金估值程序等事项的说明	14
4.8 管理人对报告期内基金利润分配情况的说明	14
4.9 报告期内管理人对本基金持有人数或基金资产净值预警情形的说明	14
<b>§ 5 托管人报告</b>	<b>14</b>
5.1 报告期内本基金托管人合规守信情况声明	14
5.2 托管人对报告期内本基金投资运作合规守信、净值计算、利润分配等情况的说明	14
5.3 托管人对本年度报告中财务信息等内容真实、准确和完整发表意见	15
<b>§ 6 审计报告</b>	<b>15</b>
6.1 审计报告基本信息	15
6.2 审计报告的基本内容	15
<b>§ 7 年度财务报表</b>	<b>17</b>
7.1 资产负债表	17
7.2 利润表	18
7.3 净资产变动表	19
7.4 报表附注	21
<b>§ 8 投资组合报告</b>	<b>50</b>
8.1 期末基金资产组合情况	50

8.2	报告期末按行业分类的股票投资组合 .....	50
8.3	期末按公允价值占基金资产净值比例大小排序的所有股票投资明细 .....	51
8.4	报告期内股票投资组合的重大变动 .....	52
8.5	期末按债券品种分类的债券投资组合 .....	54
8.6	期末按公允价值占基金资产净值比例大小排序的前五名债券投资明细 .....	54
8.7	期末按公允价值占基金资产净值比例大小排序的所有资产支持证券投资明细 .....	54
8.8	报告期末按公允价值占基金资产净值比例大小排序的前五名贵金属投资明细 .....	54
8.9	期末按公允价值占基金资产净值比例大小排序的前五名权证投资明细 .....	54
8.10	本基金投资股指期货的投资政策 .....	54
8.11	报告期末本基金投资的国债期货交易情况说明 .....	54
8.12	投资组合报告附注 .....	55
<b>§ 9</b>	<b>基金份额持有人信息 .....</b>	<b>56</b>
9.1	期末基金份额持有人户数及持有人结构 .....	56
9.2	期末基金管理人的从业人员持有本基金的情况 .....	56
9.3	期末基金管理人的从业人员持有本开放式基金份额总量区间情况 .....	56
9.4	期末兼任私募资产管理计划投资经理的基金经理本人及其直系亲属持有本人管理的产品情况 .....	57
<b>§ 10</b>	<b>开放式基金份额变动 .....</b>	<b>57</b>
<b>§ 11</b>	<b>重大事件揭示 .....</b>	<b>57</b>
11.1	基金份额持有人大会决议 .....	57
11.2	基金管理人、基金托管人的专门基金托管部门的重大人事变动 .....	57
11.3	涉及基金管理人、基金财产、基金托管业务的诉讼 .....	57
11.4	基金投资策略的改变 .....	58
11.5	为基金进行审计的会计师事务所情况 .....	58
11.6	管理人、托管人及相关从业人员受调查或处罚等情况 .....	58
11.7	基金租用证券公司交易单元的有关情况 .....	58
11.8	其他重大事件 .....	59
<b>§ 12</b>	<b>影响投资者决策的其他重要信息 .....</b>	<b>60</b>
12.1	报告期内单一投资者持有基金份额比例达到或超过 20%的情况 .....	60
12.2	影响投资者决策的其他重要信息 .....	60
<b>§ 13</b>	<b>备查文件目录 .....</b>	<b>60</b>
13.1	备查文件目录 .....	60
13.2	存放地点 .....	61
13.3	查阅方式 .....	61

## § 2 基金简介

### 2.1 基金基本情况

基金名称	红土创新稳进混合型证券投资基金	
基金简称	红土创新稳进混合	
基金主代码	009077	
基金运作方式	契约型开放式	
基金合同生效日	2020 年 3 月 6 日	
基金管理人	红土创新基金管理有限公司	
基金托管人	招商银行股份有限公司	
报告期末基金份额总额	394,835,900.38 份	
基金合同存续期	不定期	
下属分级基金的基金简称	红土创新稳进混合 A	红土创新稳进混合 C
下属分级基金的交易代码	009077	009078
报告期末下属分级基金的份额总额	142,423,575.52 份	252,412,324.86 份

### 2.2 基金产品说明

投资目标	本基金采用多种投资策略，在严格管理风险和保障必要流动性的前提下，实现长期稳健增值。
投资策略	本基金的投资策略分为两个层面：首先，依据大类资产配置策略动态调整基金资产在各大类资产间的分配比例；而后，进行各大类资产中的个股、个券精选。在严格控制投资组合风险的前提下，动态调整基金资产在各大类资产间的分配比例，力图规避市场风险，提高配置效率。
业绩比较基准	本基金的业绩比较基准为：沪深 300 指数收益率*20%+中证全债指数收益率*80%。
风险收益特征	本基金为混合型基金，具有较高预期风险、较高预期收益的特征，其预期风险和预期收益低于股票型基金、高于债券型基金和货币市场基金。

### 2.3 基金管理人和基金托管人

项目	基金管理人	基金托管人
名称	红土创新基金管理有限公司	招商银行股份有限公司
信息披露 负责人	姓名	殷喆
	联系电话	0755-33011858
	电子邮箱	yinz@htcxfund.com
客户服务电话	0755-33011866	400-61-95555
传真	0755-33011855	0755-83195201
注册地址	广东省深圳市前海深港合作区前湾一路 1 号 A 栋 201 室	深圳市深南大道 7088 号招商银行大厦
办公地址	深圳市南山区海德三道 1066 号深创投广场 48 层	深圳市深南大道 7088 号招商银行大厦

邮政编码	518048	518040
法定代表人	何琨	缪建民

## 2.4 信息披露方式

本基金选定的信息披露报纸名称	上海证券报
登载基金年度报告正文的管理人互联网网址	<a href="http://www.htxfund.com">http://www.htxfund.com</a>
基金年度报告备置地点	基金管理人及基金托管人住所

## 2.5 其他相关资料

项目	名称	办公地址
会计师事务所	安永华明会计师事务所（特殊普通合伙）	北京市东城区东长安街1号东方广场安永大楼17层
注册登记机构	红土创新基金管理有限公司	深圳市南山区海德三道1066号深创投广场48层

## §3 主要财务指标、基金净值表现及利润分配情况

### 3.1 主要会计数据和财务指标

金额单位：人民币元

3.1.1 期间数据和指标	2025年		2024年		2023年	
	红土创新稳进混合A	红土创新稳进混合C	红土创新稳进混合A	红土创新稳进混合C	红土创新稳进混合A	红土创新稳进混合C
本期已实现收益	5,055,637.40	10,888,258.90	6,767,495.20	33,955,234.38	879,784.02	5,775,724.54
本期利润	3,330,154.00	6,243,209.67	7,288,930.99	36,062,962.92	1,948,243.78	11,850,921.98
加权平均基金份额本期利润	0.0236	0.0168	0.0510	0.0484	0.0463	0.0347
本期加权平均净值利润率	1.82%	1.31%	4.07%	3.87%	3.83%	2.87%
本期基金	2.14%	2.04%	4.36%	4.25%	4.92%	4.81%

份额净值增长率						
3.1.2 期末数据和指标	2025 年末		2024 年末		2023 年末	
期末可供分配利润	40,303,655.66	69,517,580.40	31,573,497.74	170,482,559.74	16,939,244.32	121,672,589.51
期末可供分配基金份额利润	0.2830	0.2754	0.2513	0.2452	0.2048	0.2002
期末基金资产净值	185,899,861.99	327,548,873.40	160,575,905.45	884,267,836.06	101,289,008.75	741,469,886.79
期末基金份额净值	1.3053	1.2977	1.2780	1.2718	1.2246	1.2199
3.1.3 累计期末指标	2025 年末		2024 年末		2023 年末	
基金份额累计净值增长率	36.07%	35.28%	33.22%	32.58%	27.66%	27.17%

### 3.2 基金净值表现

#### 3.2.1 基金份额净值增长率及其与同期业绩比较基准收益率的比较

红土创新稳进混合 A

阶段	份额净值	份额净值增	业绩比较	业绩比较基	①—③	②—④
----	------	-------	------	-------	-----	-----

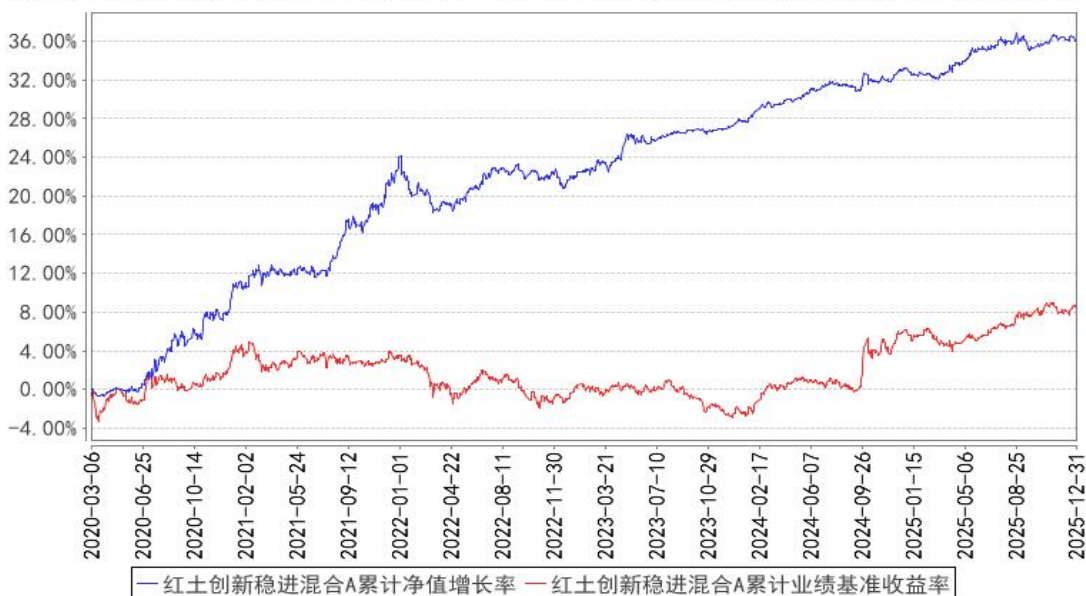
	增长率①	长率标准差 ②	基准收益 率③	准收益率标 准差④		
过去三个月	0.55%	0.10%	0.45%	0.19%	0.10%	-0.09%
过去六个月	0.64%	0.14%	2.38%	0.18%	-1.74%	-0.04%
过去一年	2.14%	0.13%	2.33%	0.18%	-0.19%	-0.05%
过去三年	11.83%	0.12%	9.54%	0.20%	2.29%	-0.08%
过去五年	24.51%	0.19%	5.51%	0.22%	19.00%	-0.03%
自基金合同生效 起至今	36.07%	0.20%	8.45%	0.23%	27.62%	-0.03%

红土创新稳进混合 C

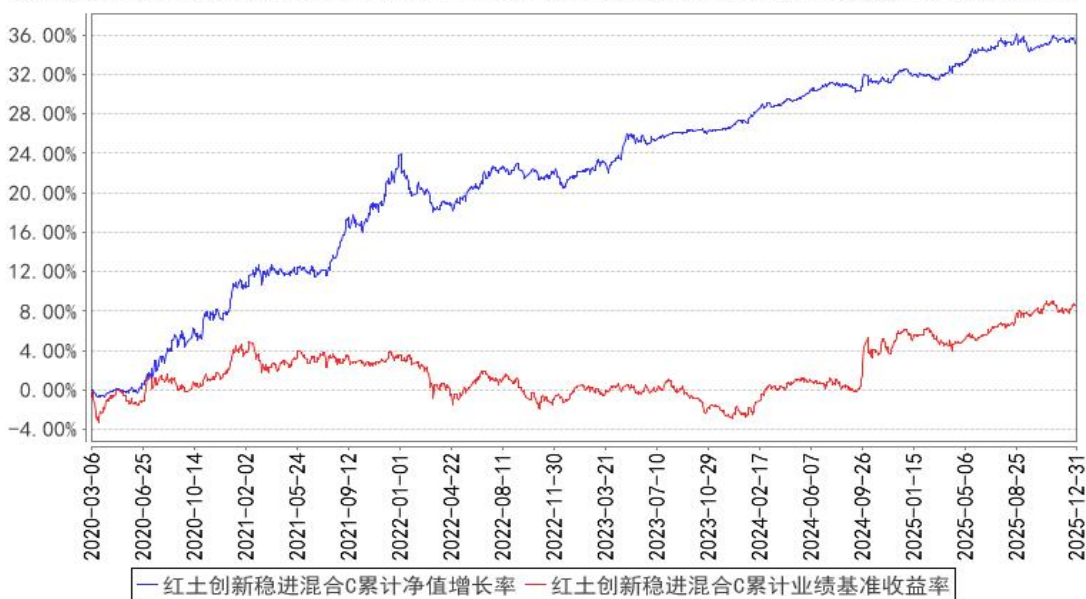
阶段	份额净值 增长率①	份额净值增 长率标准差 ②	业绩比较 基准收益 率③	业绩比较基 准收益率标 准差④	①-③	②-④
过去三个月	0.53%	0.10%	0.45%	0.19%	0.08%	-0.09%
过去六个月	0.59%	0.14%	2.38%	0.18%	-1.79%	-0.04%
过去一年	2.04%	0.13%	2.33%	0.18%	-0.29%	-0.05%
过去三年	11.50%	0.12%	9.54%	0.20%	1.96%	-0.08%
过去五年	23.89%	0.19%	5.51%	0.22%	18.38%	-0.03%
自基金合同生效 起至今	35.28%	0.20%	8.45%	0.23%	26.83%	-0.03%

### 3.2.2 自基金合同生效以来基金份额累计净值增长率变动及其与同期业绩比较基准收益率变动的比较

红土创新稳进混合A累计净值增长率与同期业绩比较基准收益率的历史走势对比图

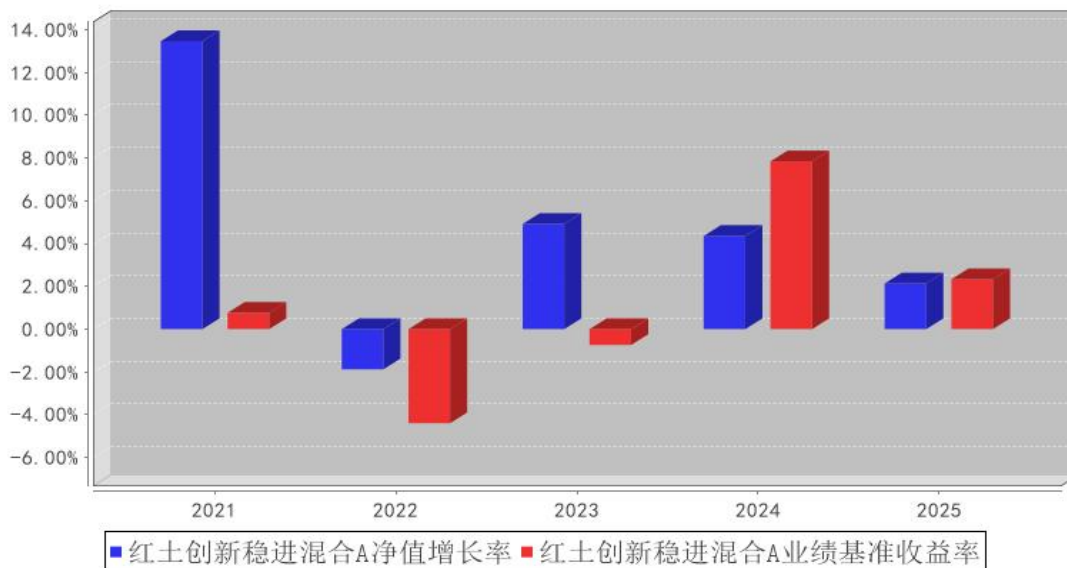


红土创新稳进混合C累计净值增长率与同期业绩比较基准收益率的历史走势对比图

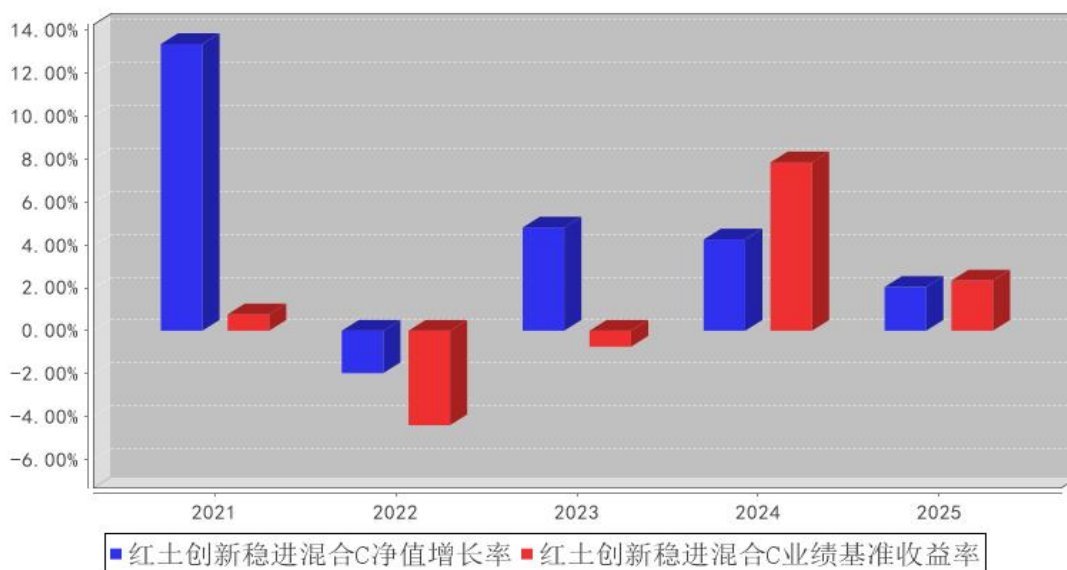


### 3.2.3 过去五年基金每年净值增长率及其与同期业绩比较基准收益率的比较

红土创新稳进混合A基金每年净值增长率与同期业绩比较基准收益率的对比图



红土创新稳进混合C基金每年净值增长率与同期业绩比较基准收益率的对比图



### 3.3 过去三年基金的利润分配情况

无。

## § 4 管理人报告

### 4.1 基金管理人及基金经理情况

#### 4.1.1 基金管理人及其管理基金的经验

红土创新基金管理有限公司（以下简称“红土创新基金”）经中国证监会证监许可【2014】562

号文批准设立。红土创新基金总部位于深圳，注册资本为 5.5 亿元人民币，是国内首家创投系公募基金管理公司。公司股东为深圳市创新投资集团有限公司，持有股权 100%。

红土创新基金在公募基金业务的优良传承基础上，借力股东对创业投资行业的深入理解，外加国内独创的博士后工作站研究支持，充分利用一级市场优势向二级市场延伸，将红土创新基金打造成为以权益类投资为特色的创新型资产管理机构。截至 2025 年 12 月 31 日，红土创新基金共管理 24 只公募基金，资产管理规模 297.65 亿元。

#### 4.1.2 基金经理（或基金经理小组）及基金经理助理简介

姓名	职务	任本基金的基金经理（助理）期限		证券从业年限	说明
		任职日期	离任日期		
陈若劲	本基金的基金经理	2020 年 3 月 6 日	-	23 年	香港中文大学金融 MBA。曾在宝盈基金管理有限公司任债券组合研究员、固定收益部总监，宝盈增强收益债券型证券投资基金、宝盈货币市场证券投资基金、宝盈祥瑞混合型证券投资基金、宝盈祥泰混合型证券投资基金的基金经理。现任红土创新基金管理有限公司副总经理、固定收益部总监、红土创新稳健混合型证券投资基金、红土创新稳进混合型证券投资基金、红土创新增强收益债券型证券投资基金、红土创新添利债券型证券投资基金、红土创新稳益 6 个月持有期混合型证券投资基金、红土创新添益债券型证券投资基金的基金经理。

#### 4.2 管理人对报告期内本基金运作遵规守信情况的说明

在本报告期内，本基金管理人严格遵循了《中华人民共和国证券投资基金法》及其各项实施细则、本基金基金合同和其他相关法律法规的规定，并本着诚实信用、勤勉尽责、取信于市场、取信于社会的原则管理和运用基金资产，为基金持有人谋求最大利益。本报告期内，基金投资管理符合有关法规和基金合同的规定，没有损害基金持有人利益的行为。本报告期内，基金运作整体合法合规，没有损害基金份额持有人利益。基金的投资范围、投资比例及投资组合符合有关法律法规及基金合同的规定。

#### 4.3 管理人对报告期内公平交易情况的专项说明

##### 4.3.1 公平交易制度和控制方法

本基金管理人根据《证券投资基金管理公司公平交易制度指导意见》和有关法律法规的规定，公司制定了《红土创新管理有限公司公平交易管理规定》，将公司所管理的不同资产组合的授权、

研究分析、投资决策、交易执行、业绩评估等投资管理活动均纳入公平交易管理，在业务流程和岗位职责中制定公平交易的控制规则和控制活动，建立对公平交易的执行、监督及审核流程，严禁在不同投资组合之间进行利益输送。针对上述各个环节，建立了股票库管理制度，投资管理制度，集中交易管理制度，异常交易监控制度等公平交易相关的公司制度。通过加强投资决策、交易执行的内部控制，完善对投资交易行为的日常监控和事后分析评估，以及履行相关的报告和信息披露义务，切实防范投资管理业务中的不公平交易和利益输送行为，保护投资者合法权益。

#### 4.3.2 公平交易制度的执行情况

本报告期内，本基金管理人严格执行《证券投资基金管理公司公平交易制度指导意见》，完善相应制度及流程，通过系统和人工等各种方式在各业务环节严格控制交易公平执行，公平对待旗下管理的所有基金和投资组合。

#### 4.3.3 异常交易行为的专项说明

公司旗下投资组合在报告期内交易过程中未发现存在不公平交易及异常交易的情况。

### 4.4 管理人对报告期内基金的投资策略和业绩表现的说明

#### 4.4.1 报告期内基金投资策略和运作分析

报告期内，国内经济呈现底部弱企稳态势。2025 全年，制造业 PMI 以 49.5% 为中枢区间震荡，非制造业 PMI 则以 50.2% 为中枢区间震荡，整体波动不大，CPI 和 PPI 在低基数上有所抬升，但实质性的物价回暖尚未出现，截至 2025 年年末，CPI 同比读数上升 0.7% 至 0.8%，PPI 同比读数上升 0.4% 至 -1.9%。

货币政策方面，央行全年降息 10bp、降准 50bp，央行延续偏宽松的货币政策。财政政策方面，赤字率提升到 4%，通过发行超长期特别国债，支持“两重”“两新”以及补充国有大行的核心一级资本，地方财政方面，通过发行专项债等措施置换存量隐性债务，补充地方政府性基金财力。总体来看，缓释风险+扩大内需是财政发力的主要方向，财政政策边际扩张还在继续。产业政策方面，7 月政策层面开始“深入整治内卷式竞争”，我们认为对中长期经济可持续发展意义重大，有利于通胀的修复，重新建立“价格-经济”良性循环机制，展望 2026 年，“反内卷”+扩大内需仍是产业政策加力的重点方向。

报告期内，债券市场上半年波动率显著高于下半年，一季度，市场对货币政策宽松充满期待，债券收益率大幅下探，十年国债一度下行至 1.55% 附近，随后在资金面持续收敛的压力下，债券收益率又大幅上升，10 年国债收益率最高升至 1.89%。二季度初，美国对等关税政策一度让市场对外需的担忧大幅上升，十年国债收益率又一度下行至 1.60% 附近，随着后续地缘政治风波的缓

和, 债券收益率缓慢上行, 下半年区间震荡波幅收窄。全年来看, 1 年国债收益率上行 26bp 至 1.34%, 10 年国债收益率上行 18bp 至 1.85%。权益市场方面, 风险偏好全面回暖, 结构极致分化, 以创业板、科创板为代表的成长板块领涨, AI 算力、有色金属成为贯穿全年的主线, 大消费及防御性板块表现相对弱势, 上证指数年度上涨 18.4%, 上证 50 年度上涨 12.9%, 创业板指数年度上涨 49.6%。

报告期内, 债券方面, 我们以持有短久期高等级信用债获取稳健票息收益为主要策略, 仅在债券市场出现比较明显的错误定价时参与了长久期利率债的交易机会, 股票方面, 我们持续提升组合的分散度和均衡度, 适当减配了水电及医药标的, 并增配了泛消费标的以及部分商业模式改善、有估值提升潜力的公用事业标的。转债方面, 整体降低了仓位, 少量挑选了部分有安全边际、可能出现向好的基本面变化的转债进行增配。

#### 4.4.2 报告期内基金的业绩表现

截至本报告期末红土创新稳进混合 A 基金份额净值为 1.3053 元, 本报告期基金份额净值增长率为 2.14%; 红土创新稳进混合 C 基金份额净值为 1.2977 元, 本报告期基金份额净值增长率为 2.04%, 同期业绩比较基准收益率为 2.33%。

#### 4.5 管理人对宏观经济、证券市场及行业走势的简要展望

我们认为当前投资者信心及风险偏好从前期的缓慢修复已经过渡到加速提升的进程, 但基本面数据改善的进程及幅度尚未与之匹配。未来消费信心(表现形式主要是物价抬升)能否持续提升是关键。我们理解, 内需在中经济工作会议、“十五五”规划中均被置于突出重要的位置, 反内卷最终落脚点也在于通过缓解社会各主体的过度竞争, 释放企业创新与居民消费的双重活力, 进而夯实内需增长的内生动力。权益市场持续、健康的向上行情需要实体经济强有力的佐证。随着通缩预期缓解、社会财富将进一步向权益市场再平衡, 债券收益率中长期可能会迎来一个缓慢的、震荡回升的过程。下阶段, 债券方面, 我们仍将以持有短久期高等级信用债获取稳健票息收益为主要策略, 股票方面, 在目前整体权益估值中枢已明显抬升的背景下, 我们将更加注重标的的安全边际和组合的再平衡, 将依循“长期竞争格局改善、公司治理向好、股东回报有提升潜力”的方向寻找更多可投标的; 转债方面, 我们仍将谨慎参与, 继续持有或增配安全边际较高, 基本面有向好迹象的标的。

#### 4.6 管理人内部有关本基金的监察稽核工作情况

本报告期内, 本基金管理人坚持一切从规范运作、防范风险、保护基金份额持有人利益出发, 严格遵守国家有关法律法规和行业监管规则, 在进一步梳理完善内部控制制度和业务流程的同时, 确保各项法规和管理制度的落实。公司监察稽核部门按照规定的权限和程序, 通过合规评审、合

规检视等各项合规管理措施以及实时监控、定期检查、专项检查等方法，对基金的投资运作、基金销售、基金运营、客户服务和信息披露等进行了重点监控与稽核，发现问题及时提出改进建议，并督促相关部门进行整改，同时定期向董事会和公司管理层出具监察稽核报告。公司重视对员工的合规培训，开展了多次培训活动，加强对员工行为的管理，增强员工合规意识。公司还通过网站、邮件等多种形式进行了投资者教育工作。

报告期内，本基金管理人所管理的基金运作合法合规，基金合同得到严格履行，有效保障了基金份额持有人利益。本基金管理人将继续以风险控制为核心，提高监察稽核工作的科学性和有效性，切实保障基金安全、合规运作。

#### 4.7 管理人对报告期内基金估值程序等事项的说明

本基金管理人按照企业会计准则、中国证监会相关规定和基金合同关于估值的约定，对基金所持有的投资品种进行估值。本基金托管人根据法律法规要求履行估值及净值计算的复核责任。

本基金管理人设有估值工作组，由投研部门、运营部门及监察稽核部门的相关人员组成。估值工作组负责公司基金估值政策、程序及方法的制定和修订，负责定期审议公司估值政策、程序及方法的科学合理性，保证基金估值的公平、合理，特别是应当保证估值未被歪曲以免对基金份额持有人产生不利影响。

本报告期内，参与估值流程各方之间不存在任何重大利益冲突。

#### 4.8 管理人对报告期内基金利润分配情况的说明

遵照本基金合同约定，本基金本报告期内未进行利润分配。

#### 4.9 报告期内管理人对本基金持有人数或基金资产净值预警情形的说明

本基金本报告期内未出现连续 20 个工作日基金份额持有人数量不满 200 人、基金资产净值低于 5000 万的情形。

## § 5 托管人报告

### 5.1 报告期内本基金托管人遵规守信情况声明

托管人声明：

招商银行具备完善的公司治理结构、内部稽核监控制度和风险控制制度，我行在履行托管职责中，严格遵守有关法律法规、托管协议的规定，尽职尽责地履行托管义务并安全保管托管资产。

### 5.2 托管人对报告期内本基金投资运作遵规守信、净值计算、利润分配等情况的说明

招商银行根据法律法规、托管协议约定的投资监督条款，对托管产品的投资行为进行监督，

并根据监管要求履行报告义务。

招商银行按照托管协议约定的统一记账方法和会计处理原则，独立地设置、登录和保管本产品的全套账册，进行会计核算和资产估值并与管理人建立对账机制。

本年度报告中利润分配情况真实、准确。

### 5.3 托管人对本年度报告中财务信息等内容的真实、准确和完整发表意见

本年度报告中财务指标、净值表现、财务会计报告、投资组合报告内容真实、准确，不存在虚假记载、误导性陈述或者重大遗漏。

## § 6 审计报告

### 6.1 审计报告基本信息

财务报表是否经过审计	是
审计意见类型	标准无保留意见
审计报告编号	安永华明（2026）审字第 80012138_H06 号

### 6.2 审计报告的基本内容

审计报告标题	审计报告
审计报告收件人	红土创新稳进混合型证券投资基金全体基金份额持有人
审计意见	我们审计了红土创新稳进混合型证券投资基金（以下简称“红土创新稳进混合”）的财务报表，包括 2025 年 12 月 31 日的资产负债表，2025 年度的利润表、净资产变动表以及相关财务报表附注。 我们认为，后附的红土创新稳进混合的财务报表在所有重大方面按照企业会计准则的规定编制，公允反映了红土创新稳进混合 2025 年 12 月 31 日的财务状况以及 2025 年度的经营成果和净资产变动情况。
形成审计意见的基础	我们按照中国注册会计师审计准则的规定执行了审计工作。审计报告的“注册会计师对财务报表审计的责任”部分进一步阐述了我们在这些准则下的责任。按照《中国注册会计师独立性准则第 1 号——财务报表审计和审阅业务对独立性的要求》和中国注册会计师职业道德守则，我们独立于红土创新稳进混合，并履行了职业道德方面的其他责任。我们在审计中遵循了对公众利益实体审计的独立性要求。我们相信，我们获取的审计证据是充分、适当的，为发表审计意见提供了基础。
强调事项	—
其他事项	—
其他信息	红土创新稳进混合管理层对其他信息负责。其他信息包括年度报告中涵盖的信息，但不包括财务报表和我们的审计报告。我们对财务报表发表的审计意见不涵盖其他信息，我们也不

	<p>对其他信息发表任何形式的鉴证结论。</p> <p>结合我们对财务报表的审计，我们的责任是阅读其他信息，在此过程中，考虑其他信息是否与财务报表或我们在审计过程中了解到的情况存在重大不一致或者似乎存在重大错报。基于我们已执行的工作，如果我们确定其他信息存在重大错报，我们应当报告该事实。在这方面，我们无任何事项需要报告。</p>
<p>管理层和治理层对财务报表的责任</p>	<p>管理层负责按照企业会计准则的规定编制财务报表，使其实现公允反映，并设计、执行和维护必要的内部控制，以使财务报表不存在由于舞弊或错误导致的重大错报。</p> <p>在编制财务报表时，管理层负责评估红土创新稳进混合的持续经营能力，披露与持续经营相关的事项（如适用），并运用持续经营假设，除非计划进行清算、终止运营或别无其他现实的选择。</p> <p>治理层负责监督红土创新稳进混合的财务报告过程。</p>
<p>注册会计师对财务报表审计的责任</p>	<p>我们的目标是对财务报表整体是否不存在由于舞弊或错误导致的重大错报获取合理保证，并出具包含审计意见的审计报告。合理保证是高水平的保证，但并不能保证按照审计准则执行的审计在某一重大错报存在时总能发现。错报可能由于舞弊或错误导致，如果合理预期错报单独或汇总起来可能影响财务报表使用者依据财务报表作出的经济决策，则通常认为错报是重大的。</p> <p>在按照审计准则执行审计工作的过程中，我们运用职业判断，并保持职业怀疑。同时，我们也执行以下工作：</p> <p>（1）识别和评估由于舞弊或错误导致的财务报表重大错报风险，设计和实施审计程序以应对这些风险，并获取充分、适当的审计证据，作为发表审计意见的基础。由于舞弊可能涉及串通、伪造、故意遗漏、虚假陈述或凌驾于内部控制之上，未能发现由于舞弊导致的重大错报的风险高于未能发现由于错误导致的重大错报的风险。</p> <p>（2）了解与审计相关的内部控制，以设计恰当的审计程序，但目的并非对内部控制的有效性发表意见。</p> <p>（3）评价管理层选用会计政策的恰当性和作出会计估计及相关披露的合理性。</p> <p>（4）对管理层使用持续经营假设的恰当性得出结论。同时，根据获取的审计证据，就可能对红土创新稳进混合持续经营能力产生重大疑虑的事项或情况是否存在重大不确定性得出结论。如果我们得出结论认为存在重大不确定性，审计准则要求我们在审计报告中提请报表使用者注意财务报表中的相关披露；如果披露不充分，我们应当发表非无保留意见。我们的结论基于截至审计报告日可获得的信息。然而，未来的事项或情况可能导致红土创新稳进混合不能持续经营。</p> <p>（5）评价财务报表的总体列报（包括披露）、结构和内容，并评价财务报表是否公允反映相关交易和事项。</p> <p>我们与治理层就计划的审计范围、时间安排和重大审计发现</p>

	等事项进行沟通，包括沟通我们在审计中识别出的值得关注的内部控制缺陷。	
会计师事务所的名称	安永华明会计师事务所（特殊普通合伙）	
注册会计师的姓名	高 鹤	林恩丽
会计师事务所的地址	中国 北京	
审计报告日期	2026 年 3 月 27 日	

## § 7 年度财务报表

### 7.1 资产负债表

会计主体：红土创新稳进混合型证券投资基金

报告截止日：2025 年 12 月 31 日

单位：人民币元

资 产	附注号	本期末 2025 年 12 月 31 日	上年度末 2024 年 12 月 31 日
<b>资 产：</b>			
货币资金	7.4.7.1	2,543,529.99	3,734,087.38
结算备付金		5,936,817.50	12,248,429.82
存出保证金		25,434.49	27,882.95
交易性金融资产	7.4.7.2	552,043,662.14	997,497,293.97
其中：股票投资		102,573,810.38	102,215,805.91
基金投资		-	-
债券投资		449,469,851.76	895,281,488.06
资产支持证券投资		-	-
贵金属投资		-	-
其他投资		-	-
衍生金融资产	7.4.7.3	-	-
买入返售金融资产	7.4.7.4	32,005,356.26	110,006,641.62
债权投资	7.4.7.5	-	-
其中：债券投资		-	-
资产支持证券投资		-	-
其他投资		-	-
其他债权投资	7.4.7.6	-	-
其他权益工具投资	7.4.7.7	-	-
应收清算款		4,427,275.34	-
应收股利		-	-
应收申购款		13,597,564.39	16,753,976.54
递延所得税资产		-	-
其他资产	7.4.7.8	-	-
资产总计		610,579,640.11	1,140,268,312.28
<b>负债和净资产</b>	<b>附注号</b>	<b>本期末 2025 年 12 月 31 日</b>	<b>上年度末 2024 年 12 月 31 日</b>

<b>负债：</b>			
短期借款		-	-
交易性金融负债		-	-
衍生金融负债	7.4.7.3	-	-
卖出回购金融资产款		80,683,375.56	78,094,858.96
应付清算款		6,368,590.91	3,320,070.66
应付赎回款		9,499,610.01	13,296,477.86
应付管理人报酬		265,422.18	435,896.51
应付托管费		44,237.02	72,649.42
应付销售服务费		28,593.95	59,489.20
应付投资顾问费		-	-
应交税费		27,132.84	35,184.12
应付利润		-	-
递延所得税负债		-	-
其他负债	7.4.7.9	213,942.25	109,944.04
负债合计		97,130,904.72	95,424,570.77
<b>净资产：</b>			
实收基金	7.4.7.10	394,835,900.38	820,912,731.15
未分配利润	7.4.7.12	118,612,835.01	223,931,010.36
净资产合计		513,448,735.39	1,044,843,741.51
负债和净资产总计		610,579,640.11	1,140,268,312.28

注：报告截止日 2025 年 12 月 31 日，基金份额总额 394,835,900.38 份，其中 A 类基金份额净值 1.3053 元，基金份额 142,423,575.52 份；C 类基金份额净值 1.2977 元，基金份额 252,412,324.86 份。

## 7.2 利润表

会计主体：红土创新稳进混合型证券投资基金

本报告期：2025 年 1 月 1 日至 2025 年 12 月 31 日

单位：人民币元

项目	附注号	本期	上年度可比期间
		2025 年 1 月 1 日至 2025 年 12 月 31 日	2024 年 1 月 1 日至 2024 年 12 月 31 日
<b>一、营业总收入</b>		16,308,771.09	54,703,473.09
1. 利息收入		142,350.69	139,674.83
其中：存款利息收入	7.4.7.13	26,226.50	57,576.69
债券利息收入		-	-
资产支持证券利息收入		-	-
买入返售金融资产收入		116,124.19	82,098.14
其他利息收入		-	-
2. 投资收益（损失以“-”		22,078,309.19	50,840,952.98

填列)			
其中：股票投资收益	7.4.7.14	-26,821.98	14,646,229.98
基金投资收益		-	-
债券投资收益	7.4.7.15	18,294,096.22	32,242,278.61
资产支持证券投资 收益	7.4.7.16	-	-
贵金属投资收益	7.4.7.17	-	-
衍生工具收益	7.4.7.18	-	-
股利收益	7.4.7.19	3,811,034.95	3,952,444.39
其他投资收益		-	-
3. 公允价值变动收益(损失以“-”号填列)	7.4.7.20	-6,370,532.63	2,629,164.33
4. 汇兑收益(损失以“-”号填列)		-	-
5. 其他收入(损失以“-”号填列)	7.4.7.21	458,643.84	1,093,680.95
<b>减：二、营业总支出</b>		6,735,407.42	11,351,579.18
1. 管理人报酬	7.4.10.2.1	3,978,792.86	6,648,191.35
其中：暂估管理人报酬		-	-
2. 托管费	7.4.10.2.2	663,132.07	1,108,031.93
3. 销售服务费	7.4.10.2.3	480,957.23	928,607.14
4. 投资顾问费		-	-
5. 利息支出		1,362,930.77	2,345,366.57
其中：卖出回购金融资产支出		1,362,930.77	2,345,366.57
6. 信用减值损失	7.4.7.22	-	-
7. 税金及附加		20,361.53	65,556.43
8. 其他费用	7.4.7.23	229,232.96	255,825.76
<b>三、利润总额(亏损总额以“-”号填列)</b>		9,573,363.67	43,351,893.91
减：所得税费用		-	-
<b>四、净利润(净亏损以“-”号填列)</b>		9,573,363.67	43,351,893.91
<b>五、其他综合收益的税后净额</b>		-	-
<b>六、综合收益总额</b>		9,573,363.67	43,351,893.91

### 7.3 净资产变动表

会计主体：红土创新稳进混合型证券投资基金

本报告期：2025 年 1 月 1 日至 2025 年 12 月 31 日

单位：人民币元

项目	本期 2025 年 1 月 1 日至 2025 年 12 月 31 日			
	实收基金	其他综合收益	未分配利润	净资产合计
一、上期期末净资产	820,912,731.15	-	223,931,010.36	1,044,843,741.51
二、本期期初净资产	820,912,731.15	-	223,931,010.36	1,044,843,741.51
三、本期增减变动额(减少以“-”号填列)	-426,076,830.77	-	-105,318,175.35	-531,395,006.12
(一)、综合收益总额	-	-	9,573,363.67	9,573,363.67
(二)、本期基金份额交易产生的净资产变动数(净资产减少以“-”号填列)	-426,076,830.77	-	-114,891,539.02	-540,968,369.79
其中：1. 基金申购款	551,074,381.55	-	160,657,226.14	711,731,607.69
2. 基金赎回款	-977,151,212.32	-	-275,548,765.16	-1,252,699,977.48
(三)、本期向基金份额持有人分配利润产生的净资产变动(净资产减少以“-”号填列)	-	-	-	-
四、本期期末净资产	394,835,900.38	-	118,612,835.01	513,448,735.39
项目	上年度可比期间 2024 年 1 月 1 日至 2024 年 12 月 31 日			
	实收基金	其他综合收益	未分配利润	净资产合计
一、上期期末净资产	690,521,357.73	-	152,237,537.81	842,758,895.54
二、本期期初净资产	690,521,357.73	-	152,237,537.81	842,758,895.54
三、本期增减变动额(减少以“-”号填列)	130,391,373.42	-	71,693,472.55	202,084,845.97
(一)、综合收益	-	-	43,351,893.91	43,351,893.91

总额				
(二)、本期基金份额交易产生的净资产变动数(净资产减少以“-”号填列)	130,391,373.42	-	28,341,578.64	158,732,952.06
其中: 1. 基金申购款	2,391,026,184.33	-	584,269,342.97	2,975,295,527.30
2. 基金赎回款	-2,260,634,810.91	-	-555,927,764.33	-2,816,562,575.24
(三)、本期向基金份额持有人分配利润产生的净资产变动(净资产减少以“-”号填列)	-	-	-	-
四、本期期末净资产	820,912,731.15	-	223,931,010.36	1,044,843,741.51

报表附注为财务报表的组成部分。

本报告 7.1 至 7.4 财务报表由下列负责人签署:

冀洪涛

周厚桥

焦小川

基金管理人负责人

主管会计工作负责人

会计机构负责人

## 7.4 报表附注

### 7.4.1 基金基本情况

红土创新稳进混合型证券投资基金(以下简称“本基金”)经中国证券监督管理委员会(以下简称“中国证监会”)证监许可[2019]第 2216 号《关于准予红土创新稳进混合型证券投资基金注册的批复》准予注册,由红土创新基金管理有限公司依照《中华人民共和国证券投资基金法》和《红土创新稳进混合型证券投资基金基金合同》负责公开募集。本基金为契约型开放式,存续期限不定,首次设立募集不包括认购资金利息共募集人民币 395,238,626.45 元,业经普华永道中天会计师事务所(特殊普通合伙)普华永道中天验字(2020)第 0163 号验资报告予以验证。经向中国证监会备案,《红土创新稳进混合型证券投资基金基金合同》于 2020 年 3 月 6 日正式生效,基金合同生效日的基金份额总额为 395,247,848.08 份基金份额,其中认购资金利息折合 9,221.63 份基金份额

额。本基金的基金管理人为红土创新基金管理有限公司，基金托管人为招商银行股份有限公司。

根据《红土创新稳进混合型证券投资基金招募说明书》，本基金根据认购/申购费用收取方式的不同，将基金份额分为不同的类别。在投资者认购/申购时收取前端认购/申购费用，在赎回时根据持有期限收取赎回费用，不计提销售服务费的基金份额，称为 A 类基金份额；在投资者认购/申购时不收取前端认购/申购费用，在赎回时根据持有期限收取赎回费用，且从本类别基金资产中计提销售服务费的基金份额，称为 C 类基金份额。本基金 A 类、C 类基金份额分别设置代码。由于基金费用的不同，本基金 A 类基金份额和 C 类基金份额将分别计算基金份额净值，计算公式为计算日各类别基金资产净值除以计算日发售在外的该类别基金份额总数。

根据《中华人民共和国证券投资基金法》和《红土创新稳进混合型证券投资基金基金合同》的有关规定，本基金的投资范围为具有良好流动性的金融工具，包括国内依法发行上市的股票（包含中小板、创业板及其他经中国证监会核准上市的股票）、存托凭证、债券（包括国债、央行票据、地方政府债、金融债、企业债、公司债、短期融资券、超短期融资券、中期票据、公开发行的次级债、可转换债券、可交换债券及其他中国证监会允许投资的债券）、债券回购、资产支持证券、货币市场工具、银行存款、同业存单、股指期货以及法律法规或中国证监会允许基金投资的其他金融工具（但须符合中国证监会相关规定）。基金的投资组合比例为：股票及存托凭证资产占基金资产的比例为 0-40%；其中本基金投资同业存单的比例不得超过基金资产的 20%；每个交易日日终在扣除股指期货合约需缴纳的交易保证金后，基金保留的现金或投资于到期日在一年以内的政府债券的比例合计不低于基金资产净值的 5%，其中现金不包括结算备付金、存出保证金、应收申购款等。本基金的业绩比较基准为：沪深 300 指数收益率×20%+中证全债指数收益率×80%。

本财务报表已于 2026 年 3 月 27 日经本基金的基金管理人批准报出。

#### 7.4.2 会计报表的编制基础

本财务报表系按照财政部颁布的《企业会计准则——基本准则》以及其后颁布及修订的具体会计准则、解释以及《资产管理产品相关会计处理规定》和其他相关规定（统称“企业会计准则”）编制，同时，在信息披露和估值方面，也参考了中国证监会颁布的《中国证券监督管理委员会关于证券投资基金估值业务的指导意见》、《公开募集证券投资基金信息披露管理办法》、《证券投资基金信息披露内容与格式准则》第 2 号《年度报告的内容与格式》、《证券投资基金信息披露编报规则》第 3 号《会计报表附注的编制及披露》、《证券投资基金信息披露 XBRL 模板第 3 号〈年度报告和中期报告〉》以及中国证监会和中国证券投资基金业协会颁布的其他相关规定。

本财务报表以本基金持续经营为基础列报。

### 7.4.3 遵循企业会计准则及其他有关规定的声明

本财务报表符合企业会计准则的要求，真实、完整地反映了本基金于 2025 年 12 月 31 日的财务状况以及 2025 年度的经营成果和净资产变动情况。

### 7.4.4 重要会计政策和会计估计

#### 7.4.4.1 会计年度

本基金会计年度采用公历年度，即每年 1 月 1 日起至 12 月 31 日止。

#### 7.4.4.2 记账本位币

本基金记账本位币和编制本财务报表所采用的货币均为人民币。除有特别说明外，均以人民币元为单位表示。

#### 7.4.4.3 金融资产和金融负债的分类

金融工具是指形成本基金的金融资产（或负债），并形成其他单位的金融负债（或资产）或权益工具的合同。

##### （1）金融资产分类

本基金的金融资产于初始确认时根据管理金融资产的业务模式和金融资产的合同现金流量特征分类为：以公允价值计量且其变动计入当期损益的金融资产、以摊余成本计量的金融资产。

##### （2）金融负债分类

本基金的金融负债于初始确认时分类为：以公允价值计量且其变动计入当期损益的金融负债、以摊余成本计量的金融负债。

#### 7.4.4.4 金融资产和金融负债的初始确认、后续计量和终止确认

本基金于成为金融工具合同的一方时确认一项金融资产或金融负债。

划分为以公允价值计量且其变动计入当期损益的金融资产和金融负债，以及不作为有效套期工具的衍生工具，按照取得时的公允价值作为初始确认金额，相关的交易费用在发生时计入当期损益。

划分为以摊余成本计量的金融资产和金融负债，按照取得时的公允价值作为初始确认金额，相关交易费用计入其初始确认金额。

对于以公允价值计量且其变动计入当期损益的金融资产，采用公允价值进行后续计量，所有公允价值变动计入当期损益。

对于以摊余成本计量的金融资产，采用实际利率法确认利息收入，其终止确认、修改或减值产生的利得或损失，均计入当期损益。

本基金以预期信用损失为基础，对以摊余成本计量的金融资产进行减值处理并确认损失准备。对于不含重大融资成分的应收款项，本基金运用简化计量方法，按照相当于整个存续期内的预期信用损失金额计量损失准备。除上述采用简化计量方法以外的金融资产，本基金在每个估值日评估其信用风险自初始确认后是否已经显著增加，如果信用风险自初始确认后未显著增加，处于第一阶段，本基金按照相当于未来 12 个月内预期信用损失的金额计量损失准备，并按照账面余额和实际利率计算利息收入；如果信用风险自初始确认后已显著增加但尚未发生信用减值的，处于第二阶段，本基金按照相当于整个存续期内预期信用损失的金额计量损失准备，并按照账面余额和实际利率计算利息收入；如果初始确认后发生信用减值的，处于第三阶段，本基金按照相当于整个存续期内预期信用损失的金额计量损失准备，并按照摊余成本和实际利率计算利息收入。

本基金在每个估值日评估相关金融工具的信用风险自初始确认后是否已显著增加。本基金以单项金融工具或者具有相似信用风险特征的金融工具组合为基础，通过比较金融工具在估值日发生违约的风险与在初始确认日发生违约的风险，以确定金融工具预计存续期内发生违约风险的变化情况。

本基金计量金融工具预期信用损失的方法反映的因素包括：通过评价一系列可能的结果而确定的无偏概率加权平均金额、货币时间价值，以及在估值日无须付出不必要的额外成本或努力即可获得的有关过去事项、当前状况以及未来经济状况预测的合理且有依据的信息。

当对金融资产预期未来现金流量具有不利影响的一项或多项事件发生时，该金融资产成为已发生信用减值的金融资产。

当本基金不再合理预期能够全部或部分收回金融资产合同现金流量时，本基金直接减记该金融资产的账面余额。

当收取该金融资产现金流量的合同权利终止，或该收取金融资产现金流量的权利已转移，且符合金融资产转移的终止确认条件的，金融资产将终止确认。

本基金已将金融资产所有权上几乎所有的风险和报酬转移给转入方的，终止确认该金融资产；保留了金融资产所有权上几乎所有的风险和报酬的，不终止确认该金融资产；本基金既没有转移也没有保留金融资产所有权上几乎所有的风险和报酬的，分别下列情况处理：放弃了对该金融资产控制的，终止确认该金融资产并确认产生的资产和负债；未放弃对该金融资产控制的，按照其继续涉入所转移金融资产的程度确认有关金融资产，并相应确认有关负债。

对于以公允价值计量且其变动计入当期损益的金融负债（含交易性金融负债和衍生金融负债），按照公允价值进行后续计量，所有公允价值变动均计入当期损益。对于以摊余成本计量的金融负债，采用实际利率法，按照摊余成本进行后续计量。如果金融负债的责任已履行、撤销或届

满，则对金融负债进行终止确认。

#### 7.4.4.5 金融资产和金融负债的估值原则

公允价值，是指市场参与者在计量日发生的有序交易中，出售一项资产所能收到或者转移一项负债所需支付的价格。本基金以公允价值计量相关资产或负债，假定出售资产或者转移负债的有序交易在相关资产或负债的主要市场进行；不存在主要市场的，本基金假定该交易在相关资产或负债的最有利市场进行。主要市场（或最有利市场）是本基金在计量日能够进入的交易市场。本基金采用市场参与者在对该资产或负债定价时为实现其经济利益最大化所使用的假设。

在财务报表中以公允价值计量或披露的资产和负债，根据对公允价值计量整体而言具有重要意义的最低层次输入值，确定所属的公允价值层次：第一层次输入值，在计量日能够取得的相同资产或负债在活跃市场上未经调整的报价；第二层次输入值，除第一层次输入值外相关资产或负债直接或间接可观察的输入值；第三层次输入值，相关资产或负债的不可观察输入值。

每个资产负债表日，本基金对在财务报表中确认的持续以公允价值计量的资产和负债进行重新评估，以确定是否在公允价值计量层次之间发生转换。

本基金持有的以公允价值计量且其变动计入当期损益的金融资产和金融负债按如下原则确定公允价值并进行估值：

（1）存在活跃市场的金融工具，按照估值日能够取得的相同资产或负债在活跃市场上未经调整的报价作为公允价值；估值日无报价且最近交易日后未发生影响公允价值计量的重大事件的，应采用最近交易日的报价确定公允价值。有充足证据表明估值日或最近交易日的报价不能真实反映公允价值的，应对报价进行调整，确定公允价值。

与上述投资品种相同，但具有不同特征的，应以相同资产或负债的公允价值为基础，并在估值技术中考虑不同特征因素的影响。特征是指对资产出售或使用的限制等，如果该限制是针对资产持有者的，那么在估值技术中不应将该限制作为特征考虑。此外，基金管理人不应考虑因大量持有相关资产或负债所产生的溢价或折价。

（2）不存在活跃市场的金融工具，应采用在当前情况下适用并且有足够可利用数据和其他信息支持的估值技术确定公允价值。采用估值技术确定公允价值时，应优先使用可观察输入值，只有在无法取得相关资产或负债可观察输入值或取得不切实可行的情况下，才使用不可观察输入值。

（3）如有确凿证据表明按上述方法进行估值不能客观反映其公允价值的，基金管理人可根据具体情况与基金托管人商定后，按最能反映公允价值的方法估值。

（4）如有新增事项，按国家最新规定估值。

#### 7.4.4.6 金融资产和金融负债的抵销

当本基金具有抵销已确认金融资产和金融负债的法定权利，且该种法定权利现在是可执行的，同时本基金计划以净额结算或同时变现该金融资产和清偿该金融负债时，金融资产和金融负债以相互抵销后的金额在资产负债表内列示。除此以外，金融资产和金融负债在资产负债表内分别列示，不予相互抵销。

#### 7.4.4.7 实收基金

实收基金为对外发行的基金份额总额所对应的金额。由于申购和赎回引起的实收基金变动分别于基金申购确认日及基金赎回确认日确认。上述申购和赎回分别包括基金转换所引起的转入基金的实收基金增加和转出基金的实收基金减少。

#### 7.4.4.8 损益平准金

损益平准金包括已实现损益平准金和未实现损益平准金。已实现损益平准金指在申购或赎回基金份额时，申购或赎回款项中包含的按累计未分配的已实现收益/（损失）占净资产比例计算的金额。未实现损益平准金指在申购或赎回基金份额时，申购或赎回款项中包含的按累计未实现利得/（损失）占净资产比例计算的金额。损益平准金于基金申购确认日或基金赎回确认日确认。

未实现损益平准金与已实现损益平准金均在“损益平准金”科目中核算，并于期末全额转入“未分配利润/（累计亏损）”。

#### 7.4.4.9 收入/（损失）的确认和计量

（1）对于以摊余成本计量的金融资产，采用实际利率法计算的利息扣除在适用情况下的相关税费后的净额确认利息收入，计入当期损益。处置时，其处置价格扣除相关交易费用后的净额与账面价值之间的差额确认为投资收益。

（2）对于以公允价值计量且其变动计入当期损益的金融资产和金融负债，相关交易费用直接计入投资收益。以公允价值计量且其变动计入当期损益的金融资产为债务工具投资的，在持有期间将按票面或合同利率计算的利息收入扣除在适用情况下的相关税费后的净额计入投资收益，扣除该部分利息后的公允价值变动额计入公允价值变动损益；除上述之外的以公允价值计量且其变动计入当期损益的金融资产和金融负债的公允价值变动形成的应计入当期损益的利得或损失扣除在适用情况下预估的增值税费后的净额计入公允价值变动损益。处置时，其处置价格与初始确认金额之间的差额扣除相关交易费用及在适用情况下的相关税费后的净额确认为投资收益。

本基金在同时符合下列条件时确认股利收入并计入当期损益：1）本基金收取股利的权利已经确立；2）与股利相关的经济利益很可能流入本基金；3）股利的金额能够可靠计量。

（3）其他收入在经济利益很可能流入从而导致资产增加或者负债减少、且经济利益的流入额

能够可靠计量时确认。

#### 7.4.4.10 费用的确认和计量

本基金的管理人报酬和托管费等费用按照权责发生制原则，在本基金接受相关服务的期间计入当期损益。

以摊余成本计量的金融负债在持有期间确认的利息支出按实际利率法计算，实际利率法与直线法差异较小的则按直线法计算。

#### 7.4.4.11 基金的收益分配政策

本基金同一类别的每一基金份额享有同等分配权。本基金收益以现金形式分配，但基金份额持有人可选择现金红利或将现金红利按分红除权日的基金份额净值自动转为基金份额进行再投资。若期末未分配利润中的未实现部分为正数，包括基金经营活动产生的未实现损益以及基金份额交易产生的未实现平准金等，则期末可供分配利润的金额为期末未分配利润中的已实现部分；若期末未分配利润的未实现部分为负数，则期末可供分配利润的金额为期末未分配利润，即已实现部分相抵未实现部分后的余额。基金收益分配后任一类基金份额净值不能低于面值，即基金收益分配基准日的任一类基金份额净值减去该类每单位基金份额收益分配金额后不能低于面值。

经宣告的拟分配基金收益于分红除权日从净资产转出。

#### 7.4.4.12 分部报告

经营分部是指本基金内同时满足下列条件的组成部分：

- (1) 该组成部分能够在日常活动中产生收入、发生费用；
- (2) 能够定期评价该组成部分的经营成果，以决定向其配置资源、评价其业绩；
- (3) 能够取得该组成部分的财务状况、经营成果和现金流量等有关会计信息。

如果两个或多个经营分部具有相似的经济特征，并且满足一定条件的，则合并为一个经营分部。

本基金目前以一个经营分部运作，不需要进行分部报告的披露。

#### 7.4.4.13 其他重要的会计政策和会计估计

无。

### 7.4.5 会计政策和会计估计变更以及差错更正的说明

#### 7.4.5.1 会计政策变更的说明

无。

#### 7.4.5.2 会计估计变更的说明

无。

#### 7.4.5.3 差错更正的说明

无。

#### 7.4.6 税项

##### (1) 增值税及附加

根据财政部、国家税务总局财税[2016]36号文《关于全面推开营业税改征增值税试点的通知》的规定，经国务院批准，自2016年5月1日起在全国范围内全面推开营业税改征增值税试点，金融业纳入试点范围，由缴纳营业税改为缴纳增值税。对证券投资基金（封闭式证券投资基金，开放式证券投资基金）管理人运用基金买卖股票、债券的转让收入免征增值税；国债、地方政府债利息收入以及金融同业往来利息收入免征增值税；存款利息收入不征收增值税。

根据财政部、国家税务总局财税[2016]46号文《关于进一步明确全面推开营改增试点金融业有关政策的通知》的规定，金融机构开展的质押式买入返售金融商品业务及持有政策性金融债券取得的利息收入属于金融同业往来利息收入。

根据财政部、国家税务总局财税[2016]70号文《关于金融机构同业往来等增值税政策的补充通知》的规定，金融机构开展的买断式买入返售金融商品业务、同业存款、同业存单以及持有金融债券取得的利息收入属于金融同业往来利息收入。

根据财政部、国家税务总局财税[2016]140号文《关于明确金融 房地产开发 教育辅助服务等增值税政策的通知》的规定，本基金运营过程中发生的增值税应税行为，以本基金的基金管理人为增值税纳税人。

根据财政部、国家税务总局财税[2017]56号文《关于资管产品增值税有关问题的通知》的规定，证券投资基金的基金管理人运营证券投资基金过程中发生的增值税应税行为，暂适用简易计税方法，按照3%的征收率缴纳增值税。对证券投资基金在2018年1月1日前运营过程中发生的增值税应税行为，未缴纳增值税的，不再缴纳；已缴纳增值税的，已纳税额从证券投资基金的基金管理人以后月份的增值税应纳税额中抵减。增值税应税行为的销售额根据财政部、国家税务总局财税[2017]90号文《关于租入固定资产进项税额抵扣等增值税政策的通知》的规定确定。

根据财政部、国家税务总局公告2025年第4号《关于国债等债券利息收入增值税政策的公告》，自2025年8月8日起，对在该日期之后（含当日）新发行的国债、地方政府债券、金融债券的利息收入，恢复征收增值税。对在该日期之前已发行的国债、地方政府债券、金融债券（包含在2025年8月8日之后续发行的部分）的利息收入，继续免征增值税直至债券到期。

增值税附加税包括城市维护建设税、教育费附加和地方教育附加，以实际缴纳的增值税税额为计税依据，分别按 7%、3%和 2%的比例缴纳城市维护建设税、教育费附加和地方教育附加。

#### （2）企业所得税

根据财政部、国家税务总局财税[2004]78 号文《关于证券投资基金税收政策的通知》的规定，自 2004 年 1 月 1 日起，对证券投资基金（封闭式证券投资基金，开放式证券投资基金）管理人运用基金买卖股票、债券的差价收入，继续免征企业所得税。

根据财政部、国家税务总局财税[2008]1 号文《关于企业所得税若干优惠政策的通知》的规定，对证券投资基金从证券市场中取得的收入，包括买卖股票、债券的差价收入，股权的股息、红利收入，债券的利息收入及其他收入，暂不征收企业所得税。

#### （3）个人所得税

根据财政部、国家税务总局财税[2008]132 号文《财政部、国家税务总局关于储蓄存款利息所得有关个人所得税政策的通知》的规定，自 2008 年 10 月 9 日起，对储蓄存款利息所得暂免征收个人所得税。

根据财政部、国家税务总局、中国证监会财税[2012]85 号文《关于实施上市公司股息红利差别化个人所得税政策有关问题的通知》的规定，自 2013 年 1 月 1 日起，（如有）证券投资基金从公开发行和转让市场取得的上市公司股票，持股期限在 1 个月以内（含 1 个月）的，其股息红利所得全额计入应纳税所得额；持股期限在 1 个月以上至 1 年（含 1 年）的，暂减按 50%计入应纳税所得额；持股期限超过 1 年的，暂减按 25%计入应纳税所得额。上述所得统一适用 20%的税率计征个人所得税。

根据财政部、国家税务总局、中国证监会财税[2015]101 号文《关于上市公司股息红利差别化个人所得税政策有关问题的通知》的规定，自 2015 年 9 月 8 日起，（如有）证券投资基金从公开发行和转让市场取得的上市公司股票，持股期限超过 1 年的，股息红利所得暂免征收个人所得税。

#### （4）印花税

经国务院批准，财政部、国家税务总局研究决定，自 2008 年 4 月 24 日起，调整证券（股票）交易印花税税率，由原先的 3‰调整为 1‰，自 2008 年 9 月 19 日起，调整由出让方按证券（股票）交易印花税税率缴纳印花税，受让方不再征收，税率不变；根据财政部、税务总局公告 2023 年第 39 号《关于减半征收证券交易印花税的公告》的规定，自 2023 年 8 月 28 日起，证券交易印花税实施减半征收。

### 7.4.7 重要财务报表项目的说明

#### 7.4.7.1 货币资金

单位：人民币元

项目	本期末 2025 年 12 月 31 日		上年度末 2024 年 12 月 31 日	
	活期存款	2,543,529.99	3,734,087.38	
等于：本金	2,543,417.44	3,732,952.90		
加：应计利息	112.55	1,134.48		
减：坏账准备	-	-		
定期存款	-	-		
等于：本金	-	-		
加：应计利息	-	-		
减：坏账准备	-	-		
其中：存款期限 1 个月以内	-	-		
存款期限 1-3 个月	-	-		
存款期限 3 个月以上	-	-		
其他存款	-	-		
等于：本金	-	-		
加：应计利息	-	-		
减：坏账准备	-	-		
合计	2,543,529.99	3,734,087.38		

#### 7.4.7.2 交易性金融资产

单位：人民币元

项目	本期末 2025 年 12 月 31 日				
	成本	应计利息	公允价值	公允价值变动	
股票	99,691,138.60	-	102,573,810.38	2,882,671.78	
贵金属投资-金交所 黄金合约	-	-	-	-	
债券	交易所市场	165,018,662.91	1,740,950.07	168,554,060.82	1,794,447.84
	银行间市场	278,884,347.19	3,823,290.94	280,915,790.94	-1,791,847.19
	合计	443,903,010.10	5,564,241.01	449,469,851.76	2,600.65
资产支持证券	-	-	-	-	
基金	-	-	-	-	
其他	-	-	-	-	
合计	543,594,148.70	5,564,241.01	552,043,662.14	2,885,272.43	
项目	上年度末 2024 年 12 月 31 日				
	成本	应计利息	公允价值	公允价值变动	
股票	96,169,264.92	-	102,215,805.91	6,046,540.99	
贵金属投资-金交所	-	-	-	-	

黄金合约					
债券	交易所市场	281,546,645.64	3,461,715.14	286,311,466.98	1,303,106.20
	银行间市场	599,328,342.13	7,735,521.08	608,970,021.08	1,906,157.87
	合计	880,874,987.77	11,197,236.22	895,281,488.06	3,209,264.07
资产支持证券		-	-	-	-
基金		-	-	-	-
其他		-	-	-	-
合计		977,044,252.69	11,197,236.22	997,497,293.97	9,255,805.06

#### 7.4.7.3 衍生金融资产/负债

##### 7.4.7.3.1 衍生金融资产/负债期末余额

无。

##### 7.4.7.3.2 期末基金持有的期货合约情况

无。

##### 7.4.7.3.3 期末基金持有的黄金衍生品情况

无。

#### 7.4.7.4 买入返售金融资产

##### 7.4.7.4.1 各项买入返售金融资产期末余额

单位：人民币元

项目	本期末 2025年12月31日	
	账面余额	其中：买断式逆回购
交易所市场	-	-
银行间市场	32,005,356.26	-
合计	32,005,356.26	-
项目	上年度末 2024年12月31日	
	账面余额	其中：买断式逆回购
交易所市场	-	-
银行间市场	110,006,641.62	-
合计	110,006,641.62	-

##### 7.4.7.4.2 期末买断式逆回购交易中取得的债券

无。

7.4.7.4.3 按预期信用损失一般模型计提减值准备的说明

无。

7.4.7.5 债权投资

无。

7.4.7.6 其他债权投资

无。

7.4.7.7 其他权益工具投资

无。

7.4.7.8 其他资产

无。

7.4.7.9 其他负债

单位：人民币元

项目	本期末 2025年12月31日	上年度末 2024年12月31日
应付券商交易单元保证金	-	-
应付赎回费	733.07	255.31
应付证券出借违约金	-	-
应付交易费用	39,209.18	45,688.73
其中：交易所市场	30,072.13	26,221.22
银行间市场	9,137.05	19,467.51
应付利息	-	-
预提费用	174,000.00	64,000.00
合计	213,942.25	109,944.04

7.4.7.10 实收基金

金额单位：人民币元

红土创新稳进混合 A

项目	本期 2025年1月1日至2025年12月31日	
	基金份额（份）	账面金额
上年度末	125,649,539.20	125,649,539.20
本期申购	154,521,423.42	154,521,423.42
本期赎回（以“-”号填列）	-137,747,387.10	-137,747,387.10
基金拆分/份额折算前	-	-
基金拆分/份额折算调整	-	-
本期申购	-	-
本期赎回（以“-”号填列）	-	-

本期末	142,423,575.52	142,423,575.52
-----	----------------	----------------

红土创新稳进混合 C

项目	本期 2025 年 1 月 1 日至 2025 年 12 月 31 日	
	基金份额（份）	账面金额
上年度末	695,263,191.95	695,263,191.95
本期申购	396,552,958.13	396,552,958.13
本期赎回（以“-”号填列）	-839,403,825.22	-839,403,825.22
基金拆分/份额折算前	-	-
基金拆分/份额折算调整	-	-
本期申购	-	-
本期赎回（以“-”号填列）	-	-
本期末	252,412,324.86	252,412,324.86

注：本基金申购含红利再投份额（如有）、转换入份额（如有）、赎回含转出份额（如有）。

7.4.7.11 其他综合收益

无。

7.4.7.12 未分配利润

单位：人民币元

红土创新稳进混合 A

项目	已实现部分	未实现部分	未分配利润合计
上年度末	31,573,497.74	3,352,868.51	34,926,366.25
本期期初	31,573,497.74	3,352,868.51	34,926,366.25
本期利润	5,055,637.40	-1,725,483.40	3,330,154.00
本期基金份额交易产生的变动数	3,674,520.52	1,545,245.70	5,219,766.22
其中：基金申购款	40,139,510.66	5,346,629.78	45,486,140.44
基金赎回款	-36,464,990.14	-3,801,384.08	-40,266,374.22
本期已分配利润	-	-	-
本期末	40,303,655.66	3,172,630.81	43,476,286.47

红土创新稳进混合 C

项目	已实现部分	未实现部分	未分配利润合计
上年度末	170,482,559.74	18,522,084.37	189,004,644.11
本期期初	170,482,559.74	18,522,084.37	189,004,644.11
本期利润	10,888,258.90	-4,645,049.23	6,243,209.67
本期基金份额交易产生的变动数	-111,853,238.24	-8,258,067.00	-120,111,305.24
其中：基金申购款	101,931,012.29	13,240,073.41	115,171,085.70
基金赎回款	-213,784,250.53	-21,498,140.41	-235,282,390.94
本期已分配利润	-	-	-
本期末	69,517,580.40	5,618,968.14	75,136,548.54

### 7.4.7.13 存款利息收入

单位：人民币元

项目	本期 2025年1月1日至2025年12月31日	上年度可比期间 2024年1月1日至2024年12月31日
活期存款利息收入	9,811.01	12,392.59
定期存款利息收入	-	-
其他存款利息收入	-	-
结算备付金利息收入	16,310.19	44,778.87
其他	105.30	405.23
合计	26,226.50	57,576.69

### 7.4.7.14 股票投资收益

#### 7.4.7.14.1 股票投资收益项目构成

单位：人民币元

项目	本期 2025年1月1日至2025年12月31日	上年度可比期间 2024年1月1日至2024年12月31日
股票投资收益——买卖股票差价收入	-26,821.98	14,646,229.98
股票投资收益——赎回差价收入	-	-
股票投资收益——申购差价收入	-	-
股票投资收益——证券出借差价收入	-	-
合计	-26,821.98	14,646,229.98

#### 7.4.7.14.2 股票投资收益——买卖股票差价收入

单位：人民币元

项目	本期 2025年1月1日至2025年12月31日	上年度可比期间 2024年1月1日至2024年12月31日
卖出股票成交总额	91,649,346.19	90,305,505.40
减：卖出股票成本总额	91,533,828.14	75,501,028.96
减：交易费用	142,340.03	158,246.46
买卖股票差价收入	-26,821.98	14,646,229.98

#### 7.4.7.14.3 股票投资收益——证券出借差价收入

无。

### 7.4.7.15 债券投资收益

#### 7.4.7.15.1 债券投资收益项目构成

单位：人民币元

项目	本期	上年度可比期间
----	----	---------

	2025年1月1日至2025年12月31日	2024年1月1日至2024年12月31日
债券投资收益——利息收入	21,916,342.22	32,215,679.77
债券投资收益——买卖债券（债转股及债券到期兑付）差价收入	-3,622,246.00	26,598.84
债券投资收益——赎回差价收入	-	-
债券投资收益——申购差价收入	-	-
合计	18,294,096.22	32,242,278.61

#### 7.4.7.15.2 债券投资收益——买卖债券差价收入

单位：人民币元

项目	本期 2025年1月1日至2025年12月31日	上年度可比期间 2024年1月1日至2024年12月31日
卖出债券（债转股及债券到期兑付）成交总额	1,649,733,432.25	3,235,922,598.51
减：卖出债券（债转股及债券到期兑付）成本总额	1,616,984,669.08	3,197,665,592.78
减：应计利息总额	36,340,338.20	38,187,550.11
减：交易费用	30,670.97	42,856.78
买卖债券差价收入	-3,622,246.00	26,598.84

#### 7.4.7.15.3 债券投资收益——赎回差价收入

无。

#### 7.4.7.15.4 债券投资收益——申购差价收入

无。

#### 7.4.7.16 资产支持证券投资收益

无。

#### 7.4.7.17 贵金属投资收益

无。

#### 7.4.7.18 衍生工具收益

无。

#### 7.4.7.19 股利收益

单位：人民币元

项目	本期 2025年1月1日至2025年12月31日	上年度可比期间 2024年1月1日至2024年12月31日
股票投资产生的股利收益	3,811,034.95	3,952,444.39
其中：证券出借权益补偿收入	-	-
基金投资产生的股利收益	-	-
合计	3,811,034.95	3,952,444.39

#### 7.4.7.20 公允价值变动收益

单位：人民币元

项目名称	本期 2025年1月1日至2025年12月31日	上年度可比期间 2024年1月1日至2024年12月31日
1. 交易性金融资产	-6,370,532.63	2,629,164.33
股票投资	-3,163,869.21	2,608,955.58
债券投资	-3,206,663.42	20,208.75
资产支持证券投资	-	-
基金投资	-	-
贵金属投资	-	-
其他	-	-
2. 衍生工具	-	-
权证投资	-	-
3. 其他	-	-
减：应税金融商品公允价值变动产生的预估增值税	-	-
合计	-6,370,532.63	2,629,164.33

#### 7.4.7.21 其他收入

单位：人民币元

项目	本期 2025年1月1日至2025年12月31日	上年度可比期间 2024年1月1日至2024年12月31日
基金赎回费收入	455,894.89	1,090,358.18
基金转换费收入	2,748.95	3,322.77
合计	458,643.84	1,093,680.95

注：1、本基金的赎回费率按持有期间递减，不低于赎回费总额的25%归入基金资产。

2、本基金的转换费由申购补差费和转出基金的赎回费两部分构成，其中不低于转出基金的赎回费的25%归入转出基金的基金资产。

#### 7.4.7.22 信用减值损失

无。

#### 7.4.7.23 其他费用

单位：人民币元

项目	本期 2025年1月1日至2025年12 月31日	上年度可比期间 2024年1月1日至2024年12 月31日
审计费用	45,000.00	55,000.00
信息披露费	120,000.00	120,000.00
证券出借违约金	-	-
银行划款手续费	27,032.96	43,625.76
上清所证书使用费	1,200.00	1,200.00
上清所债券托管帐户维护费	18,000.00	18,000.00
中债登债券托管帐户维护费	18,000.00	18,000.00
合计	229,232.96	255,825.76

#### 7.4.7.24 分部报告

截至本报告期末，本基金仅在中国大陆境内从事证券投资单一业务，因此，无需作披露的分部报告。

#### 7.4.8 或有事项、资产负债表日后事项的说明

##### 7.4.8.1 或有事项

无。

##### 7.4.8.2 资产负债表日后事项

无。

#### 7.4.9 关联方关系

关联方名称	与本基金的关系
红土创新基金管理有限公司（“红土创新”）	基金管理人、注册登记机构、基金销售机构
招商银行股份有限公司（“招商银行”）	基金托管人
深创投红土资产管理(深圳)有限公司（“深创投红土资管”）	基金管理人的全资子公司
深圳市创新投资集团有限公司（“深创投”）	基金管理人的控股股东

注：下述关联交易均在正常业务范围内按一般商业条款订立。

#### 7.4.10 本报告期及上年度可比期间的关联方交易

##### 7.4.10.1 通过关联方交易单元进行的交易

###### 7.4.10.1.1 股票交易

无。

7.4.10.1.2 债券交易

无。

7.4.10.1.3 债券回购交易

无。

7.4.10.1.4 权证交易

无。

7.4.10.1.5 应支付关联方的佣金

无。

7.4.10.2 关联方报酬

7.4.10.2.1 基金管理费

单位：人民币元

项目	本期 2025年1月1日至2025年 12月31日	上年度可比期间 2024年1月1日至2024年 12月31日
当期发生的基金应支付的管理费	3,978,792.86	6,648,191.35
其中：应支付销售机构的客户维护费	1,766,155.80	3,128,197.59
应支付基金管理人的净管理费	2,212,637.06	3,519,993.76

注：基金管理费每日计提，按月支付。基金管理费按前一日的基金资产净值的0.6%年费率计提。

计算方法如下：

$$H = E \times 0.6\% / \text{当年天数}$$

H 为每日应支付的基金管理费

E 为前一日的基金资产净值

7.4.10.2.2 基金托管费

单位：人民币元

项目	本期 2025年1月1日至2025年12 月31日	上年度可比期间 2024年1月1日至2024年 12月31日
当期发生的基金应支付的托管费	663,132.07	1,108,031.93

注：基金托管费每日计提，按月支付。基金托管费按前一日的基金资产净值的0.1%年费率计提。

计算方法如下：

$$H = E \times 0.1\% / \text{当年天数}$$

H 为每日应支付的基金托管费

E 为前一日的基金资产净值

## 7.4.10.2.3 销售服务费

单位：人民币元

获得销售服务费的各关联方名称	本期 2025年1月1日至2025年12月31日		
	当期发生的基金应支付的销售服务费		
	红土创新稳进混合 A	红土创新稳进混合 C	合计
红土创新	-	1,530.51	1,530.51
招商银行	-	444.85	444.85
合计	-	1,975.36	1,975.36
获得销售服务费的各关联方名称	上年度可比期间 2024年1月1日至2024年12月31日		
	当期发生的基金应支付的销售服务费		
	红土创新稳进混合 A	红土创新稳进混合 C	合计
红土创新	-	1,429.47	1,429.47
合计	-	1,429.47	1,429.47

注：支付基金销售机构的销售服务费按前一日 C 类基金份额的基金资产净值 0.10% 的年费率计提，逐日累计至每月月底，按月支付给红土创新基金，再由红土创新基金计算并支付给各基金销售机构。计算方法如下：

$$H = E \times 0.10\% / \text{当年天数}$$

H 为 C 类基金份额每日应计提的销售服务费

E 为 C 类基金份额前一日基金资产净值

## 7.4.10.3 与关联方进行银行间同业市场的债券(含回购)交易

单位：人民币元

银行间市场交易的各关联方名称	本期 2025年1月1日至2025年12月31日					
	债券交易金额		基金逆回购		基金正回购	
	基金买入	基金卖出	交易金额	利息收入	交易金额	利息支出
-	-	-	-	-	-	-
银行间市场交易的各关联方名称	上年度可比期间 2024年1月1日至2024年12月31日					
	债券交易金额		基金逆回购		基金正回购	
	基金买入	基金卖出	交易金额	利息收入	交易金额	利息支出
招商银行	30,006,576.16	-	-	-	-	-

7.4.10.4 报告期内转融通证券出借业务发生重大关联交易事项的说明

7.4.10.4.1 与关联方通过约定申报方式进行的适用固定期限费率的证券出借业务的情况

无。

7.4.10.4.2 与关联方通过约定申报方式进行的适用市场化期限费率的证券出借业务的情况

无。

7.4.10.5 各关联方投资本基金的情况

7.4.10.5.1 报告期内基金管理人运用固有资金投资本基金的情况

无。

7.4.10.5.2 报告期末除基金管理人之外的其他关联方投资本基金的情况

无。

7.4.10.6 由关联方保管的银行存款余额及当期产生的利息收入

单位：人民币元

关联方名称	本期 2025年1月1日至2025年12月 31日		上年度可比期间 2024年1月1日至2024年12月31日	
	期末余额	当期利息收入	期末余额	当期利息收入
招商银行	2,543,529.99	9,811.01	3,734,087.38	12,392.59

注：本基金的银行存款由基金托管人招商银行保管，按银行同业利率计息。

7.4.10.7 本基金在承销期内参与关联方承销证券的情况

无。

7.4.10.8 其他关联交易事项的说明

无。

7.4.11 利润分配情况

无。

7.4.12 期末（2025年12月31日）本基金持有的流通受限证券

7.4.12.1 因认购新发/增发证券而于期末持有的流通受限证券

金额单位：人民币元

7.4.12.1.1 受限证券类别：股票
----------------------

证券代码	证券名称	成功认购日	受限期	流通受限类型	认购价格	期末估值单价	数量 (单位:股)	期末成本总额	期末估值总额	备注
600930	华电新能	2025年7月9日	6个月	非公开发行流通受限	3.18	6.24	120,005	381,615.90	748,831.20	-
603092	德力佳	2025年10月30日	6个月	非公开发行流通受限	46.68	55.66	133	6,208.44	7,402.78	-
603334	丰倍生物	2025年10月29日	6个月	非公开发行流通受限	24.49	32.82	88	2,155.12	2,888.16	-
603370	华新精科	2025年8月27日	6个月	非公开发行流通受限	18.60	46.35	82	1,525.20	3,800.70	-
603376	大明电子	2025年10月28日	6个月	非公开发行流通受限	12.55	26.21	111	1,393.05	2,909.31	-
603406	天富龙	2025年7月30日	6个月	非公开发行流通受限	23.60	40.16	153	3,610.80	6,144.48	-
603418	友升股份	2025年9月16日	6个月	非公开发行流通受限	46.36	59.06	139	6,444.04	8,209.34	-

#### 7.4.12.2 期末持有的暂时停牌等流通受限股票

无。

### 7.4.12.3 期末债券正回购交易中作为抵押的债券

#### 7.4.12.3.1 银行间市场债券正回购

截至本报告期末 2025 年 12 月 31 日止，本基金从事银行间市场债券正回购交易形成的卖出回购证券款余额为人民币 5,000,144.58 元，是以如下债券作为质押：

金额单位：人民币元

债券代码	债券名称	回购到期日	期末估值单价	数量（张）	期末估值总额
210316	21 进出 16	2026 年 1 月 5 日	102.59	53,000	5,437,226.44
合计				53,000	5,437,226.44

#### 7.4.12.3.2 交易所市场债券正回购

截至本报告期末 2025 年 12 月 31 日止，本基金从事证券交易所债券正回购交易形成的卖出回购证券款余额为人民币 75,683,230.98 元，于 2026 年 1 月 5 日到期。该类交易要求本基金在回购期内持有的证券交易所交易的债券和/或在新质押式回购下转入质押库的债券，按证券交易所规定的比例折算为标准券后，不低于债券回购交易的余额。

### 7.4.12.4 期末参与转融通证券出借业务的证券

无。

## 7.4.13 金融工具风险及管理

### 7.4.13.1 风险管理政策和组织架构

本基金为混合型基金，具有较高预期风险、较高预期收益的特征，其预期风险和预期收益低于股票型基金、高于债券型基金和货币市场基金。本基金的投资范围为具有良好流动性的金融工具。本基金在日常经营活动中面临的与这些金融工具相关的风险主要包括信用风险、流动性风险及市场风险。本基金的基金管理人从事风险管理的主要目标是争取将以上风险控制在限定的范围之内，使本基金在风险和收益之间取得最佳的平衡以实现“风险和收益相匹配”的风险收益目标。

本基金的基金管理人奉行全面风险管理体系的建设，建立了以审计与风险控制委员会为核心的、由督察长、监察稽核部和相关业务部门构成的四级风险管理架构体系。本基金的基金管理人在董事会下设立审计与风险控制委员会，负责制定风险管理的宏观政策，审议通过风险控制的总体措施等；在管理层层面设立风险管理委员会，讨论和制定公司日常经营过程中风险防范和控制措施；在业务操作层面风险管理职责主要由监察稽核部负责，协调并与各部门合作完成运作风险管理，督察长负责组织指导监察稽核工作。

本基金的基金管理人对于金融工具的风险管理方法主要是通过定性分析和定量分析的方法去

估测各种风险产生的可能损失。从定性分析的角度出发，判断风险损失的严重程度和出现同类风险损失的频度。而从定量分析的角度出发，根据本基金的投资目标，结合基金资产所运用金融工具特征通过特定的风险量化指标、模型，日常的量化报告，确定风险损失的限度和相应置信程度，及时可靠地对各种风险进行监督、检查和评估，并通过相应决策，将风险控制在可承受的范围内。

#### 7.4.13.2 信用风险

信用风险是指基金在交易过程中因交易对手未履行合约责任，或者基金所投资证券之发行人出现违约、拒绝支付到期本息等情况，导致基金资产损失和收益变化的风险。

本基金的基金管理人在交易前对交易对手的资信状况进行了充分的评估。本基金的活期银行存款存放在本基金的托管人，定期存款存放在具有证券投资基金托管资格或合格境外机构投资者托管人资格的银行，因而与银行存款相关的信用风险不重大。本基金在交易所进行的交易主要以中国证券登记结算有限责任公司为交易对手完成证券交收和款项清算；在银行间同业市场进行交易前均对交易对手进行信用评估并对证券交割方式进行限制以控制相应的信用风险。

本基金的基金管理人建立了信用风险管理流程，通过对投资品种信用等级评估来控制证券发行人的信用风险，且通过分散化投资以分散信用风险。

本期末，本基金持有的除国债、央行票据和政策性金融债以外的债券占净资产的比例为 73.47%。（上年度末：本基金持有的除国债、央行票据和政策性金融债以外的债券占净资产的比例为 79.35%。）

#### 7.4.13.3 流动性风险

流动性风险是指基金在履行与金融负债有关的义务时遇到资金短缺的风险。本基金的流动性风险一方面来自于基金份额持有人可随时要求赎回其持有的基金份额，另一方面来自于投资品种所处的交易市场不活跃而带来的变现困难或因投资集中而无法在市场出现剧烈波动的情况下以合理的价格变现。

针对兑付赎回资金的流动性风险，本基金的基金管理人于开放期内每日对本基金的申购赎回情况进行严密监控并预测流动性需求，保持基金投资组合中的可用现金头寸与之相匹配。本基金的基金管理人在基金合同中设计了巨额赎回条款，约定在非常情况下赎回申请的处理方式，控制因开放申购赎回模式带来的流动性风险，有效保障基金持有人利益。此外，本基金还可通过卖出回购金融资产方式借入短期资金应对流动性需求。

于本期末，除卖出回购金融资产款将在一个月以内到期且计息（该利息金额不重大）外，本基金所承担的其他金融负债的合约约定到期日均为一个月以内且不计息，可赎回基金份额净值（净资产）无固定到期日且不计息，因此账面余额约为未折现的合约到期现金流量。

### 7.4.13.3.1 报告期内本基金组合资产的流动性风险分析

本基金的基金管理人在基金运作过程中严格按照《公开募集证券投资基金运作管理办法》及《公开募集开放式证券投资基金流动性风险管理规定》等法规的要求对本基金组合资产的流动性风险进行管理，对本基金的组合持仓集中度指标、流通受限的投资品种比例以及组合在短时间内变现能力的综合指标等流动性指标进行持续的监测和分析。

除附注“期末本基金持有的流通受限证券”中列示的部分基金资产流通暂时受限制不能自由转让的情况外，其余均能以合理价格适时变现。在本基金开放日，本基金主动投资于流动性受限资产的市值合计不得超过基金资产净值的 15%。于本期末，本基金主动投资于流动性受限资产的市值合计未超过基金资产净值的 15%。

于开放期内，本基金的基金管理人每日对基金组合资产中 7 个工作日可变现资产的可变现价值进行审慎评估与测算，确保每日确认的净赎回申请不得超过 7 个工作日可变现资产的可变现价值。

同时，本基金的基金管理人通过合理分散逆回购交易的到期日与交易对手的集中度；按照穿透原则对交易对手的财务状况、偿付能力及杠杆水平等进行必要的尽职调查与严格的准入管理，以及对不同的交易对手实施交易额度管理并进行动态调整等措施严格管理本基金从事逆回购交易的流动性风险和交易对手风险。此外，本基金的基金管理人建立了逆回购交易质押品管理制度：根据质押品的资质确定质押率水平；持续监测质押品的风险状况与价值变动以确保质押品按公允价值计算足额；并在与私募类证券资管产品及中国证监会认定的其他主体为交易对手开展逆回购交易时，可接受质押品的资质要求与基金合同约定的投资范围保持一致。

### 7.4.13.4 市场风险

市场风险是指基金所持金融工具的公允价值或未来现金流量因所处市场各类价格因素的变动而发生波动的风险，包括利率风险、外汇风险和其他价格风险。

#### 7.4.13.4.1 利率风险

利率风险是指金融工具的公允价值或未来现金流量受市场利率变动而发生波动的风险。利率敏感性金融工具均面临由于市场利率上升而导致公允价值下降的风险，其中浮动利率类金融工具还面临每个付息期间结束根据市场利率重新定价时对于未来现金流影响的风险。本基金的基金管理人定期对本基金面临的利率敏感度缺口进行监控，并通过调整投资组合的久期等方法对上述利率风险进行管理。

##### 7.4.13.4.1.1 利率风险敞口

单位：人民币元

本期末 2025 年 12 月 31 日	1 年以内	1-5 年	5 年以上	不计息	合计
资产					
货币资金	2,543,529.99	-	-	-	2,543,529.99
结算备付金	5,936,817.50	-	-	-	5,936,817.50
存出保证金	25,434.49	-	-	-	25,434.49
交易性金融资产	403,419,961.62	46,049,890.14	-	102,573,810.38	552,043,662.14
买入返售金融资产	32,005,356.26	-	-	-	32,005,356.26
应收申购款	-	-	-	13,597,564.39	13,597,564.39
应收清算款	-	-	-	4,427,275.34	4,427,275.34
资产总计	443,931,099.86	46,049,890.14	-	120,598,650.11	610,579,640.11
负债					
应付赎回款	-	-	-	9,499,610.01	9,499,610.01
应付管理人报酬	-	-	-	265,422.18	265,422.18
应付托管费	-	-	-	44,237.02	44,237.02
应付清算款	-	-	-	6,368,590.91	6,368,590.91
卖出回购金融资产款	80,683,375.56	-	-	-	80,683,375.56
应付销售服务费	-	-	-	28,593.95	28,593.95
应交税费	-	-	-	27,132.84	27,132.84
其他负债	-	-	-	213,942.25	213,942.25
负债总计	80,683,375.56	-	-	16,447,529.16	97,130,904.72
利率敏感度缺口	363,247,724.30	46,049,890.14	-	-104,151,120.95	513,448,735.39
上年度末 2024 年 12 月 31 日	1 年以内	1-5 年	5 年以上	不计息	合计
资产					
货币资金	3,734,087.38	-	-	-	3,734,087.38
结算备付金	12,248,429.82	-	-	-	12,248,429.82
存出保证金	27,882.95	-	-	-	27,882.95
交易性金融资产	673,633,736.06	216,047,228.71	5,600,523.29	102,215,805.91	997,497,293.97
买入返售金融资产	110,006,641.62	-	-	-	110,006,641.62
应收申购款	-	-	-	16,753,976.54	16,753,976.54
资产总计	799,650,777.83	216,047,228.71	5,600,523.29	118,969,782.45	1,140,268,312.28
负债					
应付赎回款	-	-	-	13,296,477.86	13,296,477.86
应付管理人报酬	-	-	-	435,896.51	435,896.51
应付托管费	-	-	-	72,649.42	72,649.42
应付清算款	-	-	-	3,320,070.66	3,320,070.66
卖出回购金融资产款	78,094,858.96	-	-	-	78,094,858.96
应付销售服务费	-	-	-	59,489.20	59,489.20
应交税费	-	-	-	35,184.12	35,184.12
其他负债	-	-	-	109,944.04	109,944.04
负债总计	78,094,858.96	-	-	17,329,711.81	95,424,570.77
利率敏感度缺口	721,555,918.87	216,047,228.71	5,600,523.29	101,640,070.64	1,044,843,741.51

注：表中所示为本基金资产及负债的账面价值，并按照合约规定的利率重新定价日或到期日孰早者予以分类。

#### 7.4.13.4.1.2 利率风险的敏感性分析

假设	下表为利率风险的敏感性分析，反映了在其他变量不变的假设下，利率发生合理、可能的变动时，为交易而持有的债券公允价值的变动将对基金资产净值产生的影响。正数表示可能增加基金资产净值，负数表示可能减少基金资产净值。		
分析	相关风险变量的变动	对资产负债表日基金资产净值的 影响金额（单位：人民币元）	
		本期末（2025年12月31日）	上年度末（2024年12月31日）
	1. 市场利率下降 25 个基点	555,374.29	1,803,776.59
2. 市场利率上升 25 个基点	-551,610.85	-1,789,138.27	

#### 7.4.13.4.2 外汇风险

外汇风险是指金融工具的公允价值或未来现金流量因外汇汇率变动而发生波动的风险。本基金持有的所有资产及负债以人民币计价，因此无重大外汇风险。

#### 7.4.13.4.3 其他价格风险

其他价格风险是指基金所持金融工具的公允价值或未来现金流量因除市场利率和外汇汇率以外的市场价格因素变动而发生波动的风险。本基金主要投资于上市交易的证券，所面临的其他价格风险来源于单个证券发行主体自身经营情况或特殊事项的影响，也可能来源于证券市场整体波动的影响。本基金通过投资组合的分散化降低其他价格风险，严格按照基金合同中对投资组合比例的要求进行资产配置。此外，本基金的基金管理人每日对本基金所持有的证券价格实施监控，定期运用多种定量方法对基金进行风险度量，及时可靠地对风险进行跟踪和控制。

#### 7.4.13.4.3.1 其他价格风险敞口

金额单位：人民币元

项目	本期末 2025年12月31日		上年度末 2024年12月31日	
	公允价值	占基金资产净值 比例（%）	公允价值	占基金资产净值 比例（%）
交易性金融资产—股票投资	102,573,810.38	19.98	102,215,805.91	9.78
交易性金融资产—基金投资	-	-	-	-

交易性金融资产—债券投资	39,501,889.59	7.69	111,151,604.29	10.64
交易性金融资产—贵金属投资	-	-	-	-
衍生金融资产—权证投资	-	-	-	-
其他	-	-	-	-
合计	142,075,699.97	27.67	213,367,410.20	20.42

#### 7.4.13.4.3.2 其他价格风险的敏感性分析

假设	本基金管理人运用定量分析方法对本基金的其他价格风险进行分析。下表为其他价格风险的敏感性分析，反映了在其他变量不变的假设下，证券投资价格发生合理、可能的变动时，将对基金资产净值产生的影响。正数表示可能增加基金资产净值，负数表示可能减少基金资产净值。		
分析	相关风险变量的变动	对资产负债表日基金资产净值的影响金额（单位：人民币元）	
		本期末（2025年12月31日）	上年度末（2024年12月31日）
	1. 沪深300指数上升5%	1,625,284.31	2,226,681.66
2. 沪深300指数下降5%	-1,625,284.31	-2,226,681.66	

#### 7.4.14 公允价值

##### 7.4.14.1 金融工具公允价值计量的方法

公允价值计量结果所属的层次，由对公允价值计量整体而言具有重要意义的输入值所属的最低层次决定：

第一层次：相同资产或负债在活跃市场上未经调整的报价。

第二层次：除第一层次输入值外相关资产或负债直接或间接可观察的输入值。

第三层次：相关资产或负债的不可观察输入值。

##### 7.4.14.2 持续的以公允价值计量的金融工具

###### 7.4.14.2.1 各层次金融工具的公允价值

单位：人民币元

公允价值计量结果所属的层次	本期末 2025年12月31日	上年度末 2024年12月31日
第一层次	141,295,514.00	213,367,410.20

第二层次	409,967,962.17	784,129,883.77
第三层次	780,185.97	-
合计	552,043,662.14	997,497,293.97

#### 7.4.14.2.2 公允价值所属层次间的重大变动

本基金调整公允价值计量层次转换时点的相关会计政策在前后各会计期间保持一致。

对于公开市场交易的证券等投资，若出现交易不活跃、非公开发行等情况，本基金不会于交易不活跃期间及限售期间将相关投资的公允价值列入第一层次，并根据估值调整中采用的对公允价值计量整体而言具有重要意义的输入值所属的最低层次，确定相关投资的公允价值应属第二层次或第三层次。

#### 7.4.14.2.3 第三层次公允价值余额及变动情况

##### 7.4.14.2.3.1 第三层次公允价值余额及变动情况

单位：人民币元

项目	本期 2025年1月1日至2025年12月31日		
	交易性金融资产		合计
	债券投资	-	
期初余额	-	-	-
当期购买	-	-	-
当期出售/结算	-	-	-
转入第三层次	425,168.55	-	425,168.55
转出第三层次	31,990.73	-	31,990.73
当期利得或损失总额	387,008.15	-	387,008.15
其中：计入损益的利得或损失	387,008.15	-	387,008.15
计入其他综合收益的利得或损失	-	-	-
期末余额	780,185.97	-	780,185.97
期末仍持有的第三层次金融资产计入本期损益的未实现利得或损失的变动——公允价值变动损益	377,233.42	-	377,233.42
项目	上年度可比期间 2024年1月1日至2024年12月31日		
	交易性金融资产		合计
	债券投资	-	

期初余额	-	-	-
当期购买	-	-	-
当期出售/结算	-	-	-
转入第三层次	-	-	-
转出第三层次	-	-	-
当期利得或损失总额	-	-	-
其中：计入损益的利得或损失	-	-	-
计入其他综合收益的利得或损失	-	-	-
期末余额	-	-	-
期末仍持有的第三层次金融资产计入本期损益的未实现利得或损失的变动——公允价值变动损益	-	-	-

#### 7.4.14.2.3.2 使用重要不可观察输入值的第三层次公允价值计量的情况

单位：人民币元

项目	本期末公允价值	采用的估值技术	不可观察输入值		
			名称	范围/加权平均值	与公允价值之间的关系
限售股票	780,185.97	亚式期权模型	预期波动率	0.1628 至 2.8666	负相关
项目	上年度末公允价值	采用的估值技术	不可观察输入值		
			名称	范围/加权平均值	与公允价值之间的关系
-	-	-	-	-	-

#### 7.4.14.3 非持续的以公允价值计量的金融工具的说明

本基金本报告期末及上年度末均未持有非持续的以公允价值计量的金融工具。

#### 7.4.14.4 不以公允价值计量的金融工具的相关说明

本基金持有的不以公允价值计量的金融工具为以摊余成本计量的金融资产和金融负债，这些金融工具因其剩余期限较短，所以其账面价值与公允价值相若。

#### 7.4.15 有助于理解和分析会计报表需要说明的其他事项

截至资产负债表日本基金无需要说明的其他重要事项。

## § 8 投资组合报告

### 8.1 期末基金资产组合情况

金额单位：人民币元

序号	项目	金额	占基金总资产的比例 (%)
1	权益投资	102,573,810.38	16.80
	其中：股票	102,573,810.38	16.80
2	基金投资	-	-
3	固定收益投资	449,469,851.76	73.61
	其中：债券	449,469,851.76	73.61
	资产支持证券	-	-
4	贵金属投资	-	-
5	金融衍生品投资	-	-
6	买入返售金融资产	32,005,356.26	5.24
	其中：买断式回购的买入返售金融资产	-	-
7	银行存款和结算备付金合计	8,480,347.49	1.39
8	其他各项资产	18,050,274.22	2.96
9	合计	610,579,640.11	100.00

### 8.2 报告期末按行业分类的股票投资组合

#### 8.2.1 报告期末按行业分类的境内股票投资组合

金额单位：人民币元

代码	行业类别	公允价值（元）	占基金资产净值比例 (%)
A	农、林、牧、渔业	-	-
B	采矿业	-	-
C	制造业	27,530,211.60	5.36
D	电力、热力、燃气及水生产和供应业	29,114,994.35	5.67
E	建筑业	-	-
F	批发和零售业	15,582,511.97	3.03
G	交通运输、仓储和邮政业	3,212,082.00	0.63
H	住宿和餐饮业	-	-
I	信息传输、软件和信息技术服务业	9,656,390.00	1.88
J	金融业	3,140,134.00	0.61
K	房地产业	-	-
L	租赁和商务服务业	3,852,726.46	0.75
M	科学研究和技术服务业	-	-
N	水利、环境和公共设施管理业	10,484,760.00	2.04
O	居民服务、修理和其他服务业	-	-
P	教育	-	-
Q	卫生和社会工作	-	-

R	文化、体育和娱乐业	-	-
S	综合	-	-
	合计	102,573,810.38	19.98

### 8.2.2 报告期末按行业分类的港股通投资股票投资组合

无。

### 8.3 期末按公允价值占基金资产净值比例大小排序的所有股票投资明细

金额单位：人民币元

序号	股票代码	股票名称	数量（股）	公允价值（元）	占基金资产净值比例（%）
1	600900	长江电力	565,505	15,376,080.95	2.99
2	605599	菜百股份	819,961	13,422,761.57	2.61
3	600323	瀚蓝环境	366,600	10,484,760.00	2.04
4	600941	中国移动	95,000	9,599,750.00	1.87
5	600519	贵州茅台	4,200	5,784,156.00	1.13
6	002422	科伦药业	169,297	4,968,866.95	0.97
7	600795	国电电力	866,600	4,367,664.00	0.85
8	600011	华能国际	550,000	4,103,000.00	0.80
9	002027	分众传媒	522,758	3,852,726.46	0.75
10	600887	伊利股份	110,000	3,146,000.00	0.61
11	600886	国投电力	210,700	2,764,384.00	0.54
12	000333	美的集团	35,000	2,735,250.00	0.53
13	000429	粤高速 A	190,000	2,238,200.00	0.44
14	000408	藏格矿业	25,000	2,110,000.00	0.41
15	002020	京新药业	100,000	1,898,000.00	0.37
16	600674	川投能源	125,928	1,750,399.20	0.34
17	603833	欧派家居	30,000	1,562,700.00	0.30
18	603233	大参林	75,000	1,321,500.00	0.26
19	601229	上海银行	120,000	1,212,000.00	0.24
20	601166	兴业银行	53,900	1,135,134.00	0.22
21	000513	丽珠集团	26,659	918,669.14	0.18
22	300529	健帆生物	40,877	804,050.59	0.16
23	601398	工商银行	100,000	793,000.00	0.15
24	600930	华电新能	120,005	748,831.20	0.15
25	300573	兴齐眼药	10,000	702,900.00	0.14
26	603969	银龙股份	50,000	505,500.00	0.10
27	603939	益丰药房	19,920	432,662.40	0.08
28	002959	小熊电器	10,000	422,300.00	0.08
29	603806	福斯特	28,000	390,880.00	0.08
30	002223	鱼跃医疗	10,000	382,100.00	0.07
31	601006	大秦铁路	67,950	350,622.00	0.07
32	002352	顺丰控股	9,000	344,880.00	0.07
33	601872	招商轮船	31,000	278,380.00	0.05

34	603071	物产环能	18,000	237,960.00	0.05
35	000338	潍柴动力	10,000	172,000.00	0.03
36	000708	中信特钢	10,000	163,700.00	0.03
37	603368	柳药集团	8,900	158,598.00	0.03
38	603901	永创智能	10,000	142,000.00	0.03
39	300596	利安隆	3,000	126,630.00	0.02
40	688002	睿创微纳	1,000	100,800.00	0.02
41	601126	四方股份	3,000	90,240.00	0.02
42	002812	恩捷股份	1,000	56,640.00	0.01
43	000997	新大陆	2,000	56,640.00	0.01
44	600760	中航沈飞	1,000	56,150.00	0.01
45	600732	爱旭股份	4,000	53,600.00	0.01
46	002371	北方华创	100	45,908.00	0.01
47	000726	鲁泰A	5,000	35,600.00	0.01
48	688981	中芯国际	200	24,566.00	0.00
49	600801	华新建材	1,000	24,540.00	0.00
50	600879	航天电子	1,000	21,320.00	0.00
51	603049	中策橡胶	314	17,568.30	0.00
52	600521	华海药业	1,000	16,970.00	0.00
53	002091	江苏国泰	1,000	9,030.00	0.00
54	603418	友升股份	139	8,209.34	0.00
55	603014	威高血净	205	8,124.15	0.00
56	603092	德力佳	133	7,402.78	0.00
57	603406	天富龙	153	6,144.48	0.00
58	300037	新宙邦	100	5,240.00	0.00
59	600461	洪城环境	500	4,635.00	0.00
60	603370	华新精科	82	3,800.70	0.00
61	603382	海阳科技	105	3,385.20	0.00
62	603376	大明电子	111	2,909.31	0.00
63	603334	丰倍生物	88	2,888.16	0.00
64	603120	肯特催化	65	2,502.50	0.00

## 8.4 报告期内股票投资组合的重大变动

### 8.4.1 累计买入金额超出期初基金资产净值 2%或前 20 名的股票明细

金额单位：人民币元

序号	股票代码	股票名称	本期累计买入金额	占期初基金资产净值比例(%)
1	000513	丽珠集团	13,596,222.78	1.30
2	600323	瀚蓝环境	9,803,806.00	0.94
3	605599	菜百股份	9,490,663.03	0.91
4	600941	中国移动	8,992,553.00	0.86
5	002422	科伦药业	6,495,257.00	0.62
6	300529	健帆生物	5,961,423.00	0.57

7	601229	上海银行	5,219,352.00	0.50
8	600795	国电电力	4,424,365.00	0.42
9	600011	华能国际	4,299,338.00	0.41
10	002027	分众传媒	3,962,352.00	0.38
11	002020	京新药业	2,892,703.00	0.28
12	000333	美的集团	2,677,033.00	0.26
13	600900	长江电力	2,092,315.00	0.20
14	603833	欧派家居	1,675,539.00	0.16
15	600886	国投电力	1,648,370.00	0.16
16	600674	川投能源	1,542,345.00	0.15
17	603233	大参林	1,349,531.00	0.13
18	601166	兴业银行	1,143,312.00	0.11
19	600498	烽火通信	1,007,743.00	0.10
20	000408	藏格矿业	832,881.00	0.08

#### 8.4.2 累计卖出金额超出期初基金资产净值 2%或前 20 名的股票明细

金额单位：人民币元

序号	股票代码	股票名称	本期累计卖出金额	占期初基金资产净值比例 (%)
1	600900	长江电力	32,279,137.25	3.09
2	000513	丽珠集团	14,924,357.00	1.43
3	600546	山煤国际	6,907,989.00	0.66
4	002304	洋河股份	4,462,789.00	0.43
5	300529	健帆生物	4,362,668.90	0.42
6	601229	上海银行	4,238,990.00	0.41
7	002422	科伦药业	4,233,425.00	0.41
8	601088	中国神华	4,017,864.00	0.38
9	600886	国投电力	2,914,627.82	0.28
10	002020	京新药业	2,108,136.00	0.20
11	600674	川投能源	2,088,910.05	0.20
12	601838	成都银行	1,740,856.24	0.17
13	600028	中国石化	1,410,200.00	0.13
14	000997	新大陆	1,135,939.00	0.11
15	600498	烽火通信	1,058,765.50	0.10
16	000429	粤高速 A	969,828.00	0.09
17	600399	抚顺特钢	616,800.00	0.06
18	605599	莱百股份	537,396.00	0.05
19	601077	XD 渝农商	417,535.00	0.04
20	600930	华电新能	386,239.30	0.04

#### 8.4.3 买入股票的成本总额及卖出股票的收入总额

单位：人民币元

买入股票成本（成交）总额	95,055,701.82
卖出股票收入（成交）总额	91,649,346.19

### 8.5 期末按债券品种分类的债券投资组合

金额单位：人民币元

序号	债券品种	公允价值	占基金资产净值比例 (%)
1	国家债券	16,172,976.22	3.15
2	央行票据	-	-
3	金融债券	277,749,484.85	54.09
	其中：政策性金融债	56,074,085.44	10.92
4	企业债券	20,493,331.51	3.99
5	企业短期融资券	85,397,550.41	16.63
6	中期票据	10,154,619.18	1.98
7	可转债（可交换债）	39,501,889.59	7.69
8	同业存单	-	-
9	其他	-	-
10	合计	449,469,851.76	87.54

### 8.6 期末按公允价值占基金资产净值比例大小排序的前五名债券投资明细

金额单位：人民币元

序号	债券代码	债券名称	数量（张）	公允价值	占基金资产净值比例 (%)
1	210316	21 进出 16	400,000	41,035,671.23	7.99
2	07251021 9	25 财通证券 CP006	400,000	40,202,535.89	7.83
3	243420	25 招证 S9	350,000	35,200,081.09	6.86
4	2128002	21 工商银行二 级 01	300,000	31,220,424.66	6.08
5	2128011	21 邮储银行永 续债 01	300,000	31,215,389.59	6.08

8.7 期末按公允价值占基金资产净值比例大小排序的所有资产支持证券投资明细  
无。

8.8 报告期末按公允价值占基金资产净值比例大小排序的前五名贵金属投资明细  
无。

8.9 期末按公允价值占基金资产净值比例大小排序的前五名权证投资明细  
无。

8.10 本基金投资股指期货的投资政策  
无。

8.11 报告期末本基金投资的国债期货交易情况说明  
无。

## 8.12 投资组合报告附注

### 8.12.1 基金投资的前十名证券的发行主体本期是否出现被监管部门立案调查，或在报告编制日前一年内受到公开谴责、处罚的情形

本基金投资的前十名证券的发行主体中的中国进出口银行于 2025 年 6 月 27 日、2025 年 9 月 12 日受到国家金融监督管理总局行政处罚，财通证券于 2025 年 2 月 17 日受到中国人民银行浙江省分行行政处罚，邮储银行于 2025 年 9 月 30 日受到国家金融监督管理总局行政处罚，中国工商银行于 2025 年 12 月 19 日受到中国人民银行行政处罚，中国银行于 2025 年 10 月 31 日受到国家金融监督管理总局行政处罚，东兴证券于 2025 年 4 月 18 日被中国证监会立案调查。

### 8.12.2 基金投资的前十名股票是否超出基金合同规定的备选股票库

无。

### 8.12.3 期末其他各项资产构成

单位：人民币元

序号	名称	金额
1	存出保证金	25,434.49
2	应收清算款	4,427,275.34
3	应收股利	-
4	应收利息	-
5	应收申购款	13,597,564.39
6	其他应收款	-
7	待摊费用	-
8	其他	-
9	合计	18,050,274.22

### 8.12.4 期末持有的处于转股期的可转换债券明细

金额单位：人民币元

序号	债券代码	债券名称	公允价值	占基金资产净值比例 (%)
1	118022	锂科转债	15,052,217.11	2.93
2	127025	冀东转债	10,856,637.32	2.11
3	113037	紫银转债	3,970,682.52	0.77
4	113633	科沃转债	2,058,767.70	0.40
5	127066	科利转债	1,771,240.04	0.34
6	123104	卫宁转债	1,391,006.80	0.27
7	113054	绿动转债	1,191,391.78	0.23
8	113682	益丰转债	873,614.38	0.17
9	123172	漱玉转债	620,083.56	0.12
10	128129	青农转债	538,488.37	0.10
11	127022	恒逸转债	261,415.07	0.05
12	123108	乐普转 2	260,253.63	0.05

13	113049	长汽转债	229,367.95	0.04
14	113661	福 22 转债	143,144.66	0.03
15	110085	通 22 转债	119,702.47	0.02
16	128135	洽洽转债	95,226.60	0.02
17	113059	福莱转债	48,177.21	0.01
18	123179	立高转债	20,472.42	0.00

### 8.12.5 期末前十名股票中存在流通受限情况的说明

无。

## § 9 基金份额持有人信息

### 9.1 期末基金份额持有人户数及持有人结构

份额单位：份

份额级别	持有人户数 (户)	户均持有的基金份额	持有人结构			
			机构投资者		个人投资者	
			持有份额	占总份额比例 (%)	持有份额	占总份额比例 (%)
红土创新稳进混合 A	1,942	73,338.61	75,362,756.64	52.91	67,060,818.88	47.09
红土创新稳进混合 C	5,674	44,485.78	16,868,642.58	6.68	235,543,682.28	93.32
合计	7,509	52,581.69	92,231,399.22	23.36	302,604,501.16	76.64

### 9.2 期末基金管理人的从业人员持有本基金的情况

项目	份额级别	持有份额总数 (份)	占基金总份额比例 (%)
基金管理人所有从业人员持有本基金	红土创新稳进混合 A	2,861,077.71	2.01
	红土创新稳进混合 C	554,996.49	0.22
	合计	3,416,074.20	0.87

### 9.3 期末基金管理人的从业人员持有本开放式基金份额总量区间情况

项目	份额级别	持有基金份额总量的数量区间 (万份)
本公司高级管理人员、基金投资和部门负责人持有本开放式基金	红土创新稳进混合 A	0~10
	红土创新稳进混合 C	0~10
	合计	0~10

本基金基金经理持有 本开放式基金	红土创新稳进混合 A	0~10
	红土创新稳进混合 C	-
	合计	0~10

#### 9.4 期末兼任私募资产管理计划投资经理的基金经理本人及其直系亲属持有本人管理的产品情况

无。

### § 10 开放式基金份额变动

单位：份

项目	红土创新稳进混合 A	红土创新稳进混合 C
基金合同生效日（2020 年 3 月 6 日）基金份额总额	127,745,020.35	267,502,827.73
本报告期期初基金份额总额	125,649,539.20	695,263,191.95
本报告期基金总申购份额	154,521,423.42	396,552,958.13
减：本报告期基金总赎回份额	137,747,387.10	839,403,825.22
本报告期基金拆分变动份额	-	-
本报告期期末基金份额总额	142,423,575.52	252,412,324.86

### § 11 重大事件揭示

#### 11.1 基金份额持有人大会决议

报告期内无基金份额持有人大会决议。

#### 11.2 基金管理人、基金托管人的专门基金托管部门的重大人事变动

本报告期内，基金管理人的重大人事变动如下：自 2025 年 6 月 5 日起，阮菲女士因董事会到期换届离任董事长职务。公司董事长缺位期间，暂由总经理冀洪涛先生代为履行董事长职务，期限不超过 6 个月。

自 2025 年 12 月 3 日起，何琨女士新任公司董事长，总经理冀洪涛先生不再代为履行董事长职务。

本报告期基金托管人的专门基金托管部门无重大人事变动。

#### 11.3 涉及基金管理人、基金财产、基金托管业务的诉讼

报告期内，本基金无涉及基金管理人、基金财产、基金托管业务的诉讼事项。

### 11.4 基金投资策略的改变

本报告期内本基金投资策略未改变。

### 11.5 为基金进行审计的会计师事务所情况

本基金聘任安永华明会计师事务所（特殊普通合伙）为本基金提供审计服务。

### 11.6 管理人、托管人及相关从业人员受调查或处罚等情况

#### 11.6.1 管理人受调查或处罚等情况

本报告期内，基金管理人未受到监管部门调查或处罚。

#### 11.6.2 管理人相关从业人员受调查或处罚等情况

本报告期内，基金管理人相关从业人员未受到监管部门调查或处罚。

#### 11.6.3 托管人受调查或处罚等情况

本报告期内，基金托管人未受到监管部门稽查或处罚。

#### 11.6.4 托管人相关从业人员受调查或处罚等情况

本报告期内，基金托管人相关从业人员未受到监管部门稽查或处罚。

### 11.7 基金租用证券公司交易单元的有关情况

#### 11.7.1 基金租用证券公司交易单元进行股票投资及佣金支付情况

金额单位：人民币元

券商名称	交易单元数量	股票交易		应支付该券商的佣金		备注
		成交金额	占当期股票成交总额的比例 (%)	佣金	占当期佣金总量的比例 (%)	
兴业证券	2	185,590,417.60	100.00	84,600.99	100.00	-
东方财富	2	-	-	-	-	-
东方证券	2	-	-	-	-	-
华金证券	1	-	-	-	-	-
华泰证券	2	-	-	-	-	-
平安证券	2	-	-	-	-	-
银河证券	2	-	-	-	-	-
粤开证券	2	-	-	-	-	-
中信建投证券	1	-	-	-	-	-

### 11.7.2 基金租用证券公司交易单元进行其他证券投资的情况

金额单位：人民币元

券商名称	债券交易		债券回购交易		权证交易	
	成交金额	占当期债券成交总额的比例(%)	成交金额	占当期债券回购成交总额的比例(%)	成交金额	占当期权证成交总额的比例(%)
兴业证券	444,475,589.76	100.00	9,533,710,000.00	100.00	-	-
东方财富	-	-	-	-	-	-
东方证券	-	-	-	-	-	-
华金证券	-	-	-	-	-	-
华泰证券	-	-	-	-	-	-
平安证券	-	-	-	-	-	-
银河证券	-	-	-	-	-	-
粤开证券	-	-	-	-	-	-
中信建投证券	-	-	-	-	-	-

### 11.8 其他重大事件

序号	公告事项	法定披露方式	法定披露日期
1	红土创新基金管理有限公司关于增加公司注册资本的公告	中国证监会基金电子披露网站、规定报社及本公司网站	2025年1月2日
2	红土创新基金管理有限公司关于开通旗下基金直销交易转换费率优惠的公告	中国证监会基金电子披露网站、规定报社及本公司网站	2025年3月20日
3	红土创新基金管理有限公司旗下公募基金通过证券公司交易及佣金支付情况	中国证监会基金电子披露网站、规定报社及本公司网站	2025年3月31日
4	红土创新基金管理有限公司董事长变更及总经理代为履行董事长职务的公告	中国证监会基金电子披露网站、规定报社及本公司网站	2025年6月6日
5	红土创新基金管理有限公司调整长期停牌股票估值方法的公告	中国证监会基金电子披露网站、规定报社及本公司网站	2025年9月5日
6	红土创新基金管理有限公司关于开通	中国证监会基金电子披	2025年11月14日

	旗下基金直销交易认、申购费率优惠的公告	露网站、规定报社及本公司网站	
7	红土创新基金管理有限公司关于董事长变更的公告	中国证监会基金电子披露网站、规定报社及本公司网站	2025 年 12 月 6 日

## § 12 影响投资者决策的其他重要信息

### 12.1 报告期内单一投资者持有基金份额比例达到或超过 20%的情况

投资者类别	报告期内持有基金份额变化情况					报告期末持有基金情况	
	序号	持有基金份额比例达到或者超过 20%的时间区间	期初份额	申购份额	赎回份额	持有份额	份额占比 (%)
个人	1	20250101-20250326	178,567,999.14	0.00	168,441,550.78	10,126,448.36	2.56
产品特有风险							
<p>1. 巨额赎回风险</p> <p>(1) 本基金单一投资者所持有的基金份额占比较大,单一投资者的巨额赎回,可能导致基金管理人被迫抛售证券以应付基金赎回的现金需要,对本基金的投资运作及净值表现产生较大影响;</p> <p>(2) 单一投资者大额赎回时容易造成本基金发生巨额赎回。在发生巨额赎回情形时,在符合基金合同约定情况下,如基金管理人认为有必要,可延期办理本基金的赎回申请,投资者可能面临赎回申请被延期办理的风险;如果连续 2 个开放日以上(含)发生巨额赎回,基金管理人可能根据《基金合同》的约定暂停接受基金的赎回申请,对剩余投资者的赎回办理造成影响;</p> <p>2. 转换运作方式或终止基金合同的风险</p> <p>单一投资者巨额赎回后,若本基金连续 60 个工作日基金份额持有人低于 200 人或基金资产净值低于 5000 万情形的,基金管理人应当向中国证监会提出解决方案,或按基金合同约定,转换运作方式或终止基金合同,其他投资者可能面临基金转换运作方式或终止基金合同的风险;</p> <p>3. 流动性风险</p> <p>单一投资者巨额赎回可能导致本基金在短期内无法变现足够的资产予以应对,可能会产生基金仓位调整困难,导致流动性风险;</p> <p>4. 巨额赎回可能导致基金资产规模过小,导致部分投资受限而不能实现基金合同约定的投资目的及投资策略。</p>							

### 12.2 影响投资者决策的其他重要信息

无。
----

## § 13 备查文件目录

### 13.1 备查文件目录

- (1) 中国证监会批准红土创新稳进混合型证券投资基金设立的文件
- (2) 红土创新稳进混合型证券投资基金基金合同

- (3) 红土创新稳进混合型证券投资基金托管协议
- (4) 红土创新稳进混合型证券投资基金招募说明书
- (5) 基金管理人业务资格批件、营业执照和公司章程
- (6) 报告期内红土创新稳进混合型证券投资基金在指定报刊上各项公告的原稿

### 13.2 存放地点

基金管理人、基金托管人处

### 13.3 查阅方式

公司网站：[www.htcxfund.com](http://www.htcxfund.com)

红土创新基金管理有限公司

2026 年 3 月 31 日