

股票简称:太力科技  
股票代码: 301595



# 匠心材料 安全守护

2025年年度报告

广东太力科技集团股份有限公司

2026年3月

# 2025 年年度报告

## 第一节 重要提示、目录和释义

公司董事会及董事、高级管理人员保证年度报告内容的真实、准确、完整，不存在虚假记载、误导性陈述或者重大遗漏，并承担个别和连带的法律责任。

公司负责人石正兵、主管会计工作负责人聂琴及会计机构负责人(会计主管人员)苏秋菊声明：保证本年度报告中财务报告的真实、准确、完整。

所有董事均已出席了审议本报告的董事会会议。

本报告中涉及小数合计数误差均由四舍五入造成。

本报告中涉及公司未来计划、发展战略等前瞻性陈述，该等陈述不构成本公司对投资者的实质性承诺，敬请投资者注意投资风险。

公司经本次董事会审议通过的利润分配预案为：以 108,280,000 股为基数，向全体股东每 10 股派发现金红利 2.5 元（含税），不进行资本公积金转增股本，不送红股。

## 目录

第一节 重要提示、目录和释义 .....	1
第二节 公司简介和主要财务指标 .....	4
第三节 管理层讨论与分析 .....	11
第四节 公司治理、环境和社会 .....	40
第五节 重要事项 .....	58
第六节 股份变动及股东情况 .....	78
第七节 债券相关情况 .....	85
第八节 财务报告 .....	86

## 备查文件目录

- 一、载有公司负责人、主管会计工作负责人、会计机构负责人（会计主管人员）签名并盖章的财务报表；
- 二、载有会计师事务所盖章、注册会计师签名并盖章的审计报告原件；
- 三、报告期内公开披露过的所有公司文件的正本及公告的原稿；
- 四、载有公司法定代表人签名的公司 2025 年年度报告。

## 释义

### 一、一般释义

释义项	指	释义内容
公司、本公司、股份公司、太力科技、太力股份	指	广东太力科技集团股份有限公司
湖北太力	指	湖北太力家庭用品制造有限公司
深圳太力	指	深圳市太力科技发展有限公司
中山菜圃	指	中山菜圃新材料有限公司
上海太力	指	上海太力家庭用品有限公司
中山宜尚	指	中山宜尚科技有限公司
中山简居	指	中山市简居家庭用品有限公司
乐舟贸易	指	中山市乐舟贸易有限公司
杭州太力	指	杭州太力科技发展有限公司
广州太给力	指	广州太给力传媒科技有限公司
湖北印务	指	湖北太力印务有限公司
欣涛贸易	指	深圳市欣涛贸易有限责任公司
简居香港	指	简居香港有限公司
武汉太力	指	武汉太力技术有限公司
中山卓新	指	中山市卓新太科科技有限公司
中山新正	指	中山市新正股权投资管理中心（有限合伙）
中山魏力	指	中山市魏力股权投资中心（有限合伙）
香港旭昇	指	香港旭昇投资有限公司
铠纳防护	指	广东铠纳防护科技有限公司
铠纳神剑	指	中山市铠纳神剑科技有限公司
智链云擎	指	湖北智链云擎科技有限公司
北美太力	指	TAILI NORTH AMERICA INC.
秘鲁太力	指	TAILI TECHNOLOGY S.A.C.
嘉兴栈道	指	嘉兴栈道栈智股权投资合伙企业（有限合伙）
Amazon、亚马逊	指	Amazon（亚马逊）美国电子商务公司，最早开始经营电子商务的公司之一
3M	指	3M 公司（3M Company），全球总部位于美国明尼苏达州的圣保罗市，主要从事家庭用品、医疗产品、运输、建筑、矿业及机器制造等业务
IKEA、宜家、宜家家居	指	宜家家居公司（Ikea Inc.），主要包括 IKEA Supply AG、宜家采购（上海）有限公司、宜家物流分拨（天津）有限公司、宜家分拨（上海）有限公司等
Walmart、沃尔玛	指	公司客户 Walmart Inc、Wal-Mart Stores Inc，美国世界性零售连锁企业，连续多年在美国《财富》杂志世界 500 强企业位居首位

Carrefour、家乐福	指	家乐福集团公司，法国大型零售集团
Lidl、利德尔	指	德国零售商，主要包括 Lidl & Kaufland Asia Pte. Limited、LIDL HONG KONG LIMITED 等
证监会、中国证监会	指	中国证券监督管理委员会
深交所、交易所、证券交易所	指	深圳证券交易所
《公司章程》	指	《广东太力科技集团股份有限公司章程》
《公司法》	指	《中华人民共和国公司法》
《证券法》	指	《中华人民共和国证券法》
会计师事务所、审计机构	指	致同会计师事务所（特殊普通合伙）
招股说明书	指	《广东太力科技集团股份有限公司首次公开发行股票并在创业板上市招股说明书》
报告期、本报告期	指	2025 年 1-12 月
报告期末、本报告期末	指	2025 年 12 月 31 日
元、万元	指	人民币元、人民币万元
股票或 A 股	指	每股面值 1 元的境内上市人民币普通股股票

## 二、专业释义

释义项	指	释义内容
塑料	指	以单体为原料，通过加聚或缩聚反应聚合而成的高分子化合物，其抗形变能力中等，介于纤维和橡胶之间，由合成树脂及填料、增塑剂、稳定剂、润滑剂、色料等添加剂组成
粒料	指	即塑胶粒料，包括 HIPS、ABS、PP、PE 等
PP	指	聚丙烯，是丙烯加聚反应而成的聚合物。系白色蜡状材料，外观透明而轻，是通用塑料中最轻的一种，具有优良的化学稳定性和耐热性能
PE	指	聚乙烯，按照聚合结构不同，又可分为三大类：低密度聚乙烯（LDPE）、线型低密度聚乙烯（LLDPE）、高密度聚乙烯（HDPE），其用途十分广泛，是目前合成树脂中产量最大的品种
PPE	指	个人防护装备
TPE	指	热塑性弹性体，简称 TPE 或 TPR，是 Thermoplastic Elastomer/Rubber 的缩写。常温下具有橡胶的弹性，高温下具有可塑化成型的一类弹性体，已成为取代传统橡胶的最新材料
ABS	指	丙烯腈-丁二烯-苯乙烯，丙烯腈（A）、丁二烯（B）、苯乙烯（S）三种单体的三元共聚物，三种单体相对含量可任意变化，制成各种树脂具有优良的力学性能，冲击强度极好，可以在极低的温度下使用
PA	指	聚酰胺，俗称尼龙，主要用于合成纤维，具有良好的耐磨性
BOPA	指	双向拉伸尼龙薄膜，具有良好的透明性和光泽度，雾度低等优点
HIPS	指	聚苯乙烯，具有优异的电性能，较好的热稳定性和流动性
石墨烯	指	碳的同素异形体，由碳原子以 $sp^2$ 杂化轨道组成六角型呈蜂巢状晶格的平面薄膜，是一种只有一个原子层厚度的二维材料

剪切增稠液体 (STF)	指	剪切增稠液体 (Shear Thickening Fluid, STF) 是一种新型智能材料, 通常是由极性溶剂以及纳米或微米颗粒组成的颗粒悬浮液。在常态下, 剪切增稠材料十分柔软, 一旦遇到高速的冲撞或挤压, 材料变得坚硬从而消化外力。当外力消失后, 材料会恢复到它最初的柔软状态, 具有极强的吸收冲击能力
气调保鲜	指	利用控制气体比例的方式来达到食品储藏保鲜的目的。气调保鲜技术是通过调整环境气体来延长食品贮藏寿命和货架寿命的技术, 其基本原理为: 在一定的封闭体系内, 通过各种调节方式得到不同于正常大气组分的调节气体, 抑制导致食品变败的生理生化过程及微生物的活动
电商平台入仓	指	供应商与电商平台交易的过程中, 供应商将货物经过运输、交仓等物流操作交付至电商平台仓库, 再由电商平台进行对外销售
ODM	指	Original Design Manufacturing, 原始设计制造, 是一种特殊形式的合同安排, 委托方一般具有销售渠道等核心资源, 由代工企业提供从研发、设计到生产、后期维护的部分或全部服务, 产品生产后冠以委托方的品牌, 并由委托方负责销售
OEM	指	Original Equipment Manufacturing, 原始设备制造, 也叫“贴牌生产”, 是一种特殊形式的合同安排, 具体指委托方利用自身掌握的核心技术和资源, 负责产品设计和产品开发, 并掌握销售渠道。具体的产品根据委托方的标准和要求由代工企业生产, 再冠以委托方的品牌进行销售
To B	指	To Business, 即面向企业, 为企业提供服务
To C	指	To Consumer, 即直接面向终端客户, 直接为消费者提供产品或服务
BI	指	Business Intelligence, 商业智能, 指用现代数据仓库技术、线上分析处理技术、数据挖掘和数据展现技术进行数据分析以实现商业价值
SAP	指	德国企业管理系统, 主要模块有财务控制、物流、生产和采购等
WMS	指	Warehouse Management System, 仓库管理系统, 专注企业仓库管理的研发, 确保正确的进货和库存控制及发货, 减少整体的管理费用
PCT	指	Patent Cooperation Treaty, 专利合作条约。依照专利合作条约提出的专利申请被称为专利国际申请或 PCT 国际申请
FOB	指	Free on Board, 中文是船上交货, 亦称“离岸价”, 是常用的国际贸易术语之一。当货物在指定的合同交易期内装运港越过船舷, 并随即通知买方, 卖方即完成交货
FCA	指	Free Carrier, 货交承运人 (指定地点), 是指卖方只要将货物在指定的地点交给买方指定的承运人, 并办理了出口清关手续, 即完成交货

## 第二节 公司简介和主要财务指标

### 一、公司信息

股票简称	太力科技	股票代码	301595
公司的中文名称	广东太力科技集团股份有限公司		
公司的中文简称	太力科技		
公司的外文名称（如有）	GuangDong Taili Technology Group Co.,Ltd.		
公司的法定代表人	石正兵		
注册地址	中山市石岐区湖滨北路 40 号之二前座		
注册地址的邮政编码	528400		
办公地址	中山市石岐区湖滨北路 40 号之二前座		
办公地址的邮政编码	528400		
公司网址	<a href="http://www.zs-taili.com/">http://www.zs-taili.com/</a>		
电子信箱	zqb@tailigo.com		

### 二、联系人和联系方式

	董事会秘书	证券事务代表
姓名	杨亮	韩露露
联系地址	中山市石岐区湖滨北路 40 号之二前座	中山市石岐区湖滨北路 40 号之二前座
电话	0760-88723360	0760-88723360
传真	0760-88723360	0760-88723360
电子信箱	zqb@tailigo.com	zqb@tailigo.com

### 三、信息披露及备置地点

公司披露年度报告的证券交易所网站	深圳证券交易所（ <a href="http://www.szse.cn">www.szse.cn</a> ）
公司披露年度报告的媒体名称及网址	《上海证券报》《中国证券报》《证券日报》《证券时报》及巨潮资讯网（ <a href="http://www.cninfo.com.cn">http://www.cninfo.com.cn</a> ）
公司年度报告备置地点	广东太力科技集团股份有限公司董事会办公室

#### 四、其他有关资料

公司聘请的会计师事务所

会计师事务所名称	致同会计师事务所（特殊普通合伙）
会计师事务所办公地址	北京市朝阳区建国门外大街 22 号赛特广场五层
签字会计师姓名	黄声森、李婷

公司聘请的报告期内履行持续督导职责的保荐机构

适用 不适用

保荐机构名称	保荐机构办公地址	保荐代表人姓名	持续督导期间
民生证券股份有限公司	中国(上海)自由贸易试验区浦明路 8 号	张勇、罗艳娟	2025 年 5 月-2025 年 9 月
国联民生证券承销保荐有限公司	中国(上海)自由贸易试验区浦明路 8 号	张勇、罗艳娟	2025 年 10 月-2025 年 12 月

公司聘请的报告期内履行持续督导职责的财务顾问

适用 不适用

#### 五、主要会计数据和财务指标

公司是否需追溯调整或重述以前年度会计数据

是 否

	2025 年	2024 年	本年比上年 增减	2023 年
营业收入（元）	1,043,655,969.01	1,019,623,911.69	2.36%	835,272,635.54
归属于上市公司股东的净利润（元）	61,448,053.90	87,638,919.91	-29.88%	84,957,692.02
归属于上市公司股东的扣除非经常性 损益的净利润（元）	56,212,847.96	85,678,606.94	-34.39%	80,756,667.67
经营活动产生的现金流量净额（元）	81,069,588.52	89,467,536.67	-9.39%	150,562,370.50
基本每股收益（元/股）	0.63	1.08	-41.67%	1.05
稀释每股收益（元/股）	0.63	1.08	-41.67%	1.05
加权平均净资产收益率	8.40%	19.75%	下降 11.35 个百分点	24.31%
	2025 年末	2024 年末	本年末比上 年末增减	2023 年末
资产总额（元）	1,227,473,977.00	724,497,092.47	69.42%	648,660,116.25
归属于上市公司股东的净资产（元）	901,026,261.17	491,135,447.40	83.46%	396,298,286.46

公司最近三个会计年度扣除非经常性损益前后净利润孰低者均为负值，且最近一年审计报告显示公司持续经营能力存在不确定性

是 否

公司报告期内经审计利润总额、净利润、扣除非经常性损益后的净利润三者孰低为负值

是 否

## 六、分季度主要财务指标

单位：元

	第一季度	第二季度	第三季度	第四季度
营业收入	268,061,295.01	309,335,685.86	244,155,285.81	222,103,702.33
归属于上市公司股东的净利润	19,440,080.81	21,015,285.38	12,691,907.38	8,300,780.33
归属于上市公司股东的扣除非经常性损益的净利润	18,074,728.26	20,909,715.95	11,506,165.36	5,722,238.39
经营活动产生的现金流量净额	-3,929,796.83	69,958,591.92	4,238,066.03	10,802,727.40

上述财务指标或其加总数是否与公司已披露季度报告、半年度报告相关财务指标存在重大差异

是 否

## 七、境内外会计准则下会计数据差异

### 1、同时按照国际会计准则与按照中国会计准则披露的财务报告中净利润和净资产差异情况

适用 不适用

公司报告期不存在按照国际会计准则与按照中国会计准则披露的财务报告中净利润和净资产差异情况。

### 2、同时按照境外会计准则与按照中国会计准则披露的财务报告中净利润和净资产差异情况

适用 不适用

公司报告期不存在按照境外会计准则与按照中国会计准则披露的财务报告中净利润和净资产差异情况。

## 八、非经常性损益项目及金额

适用 不适用

单位：元

项目	2025 年金额	2024 年金额	2023 年金额	说明
非流动性资产处置损益（包括已计提资产减值准备的冲销部分）	49,871.64	278,057.16	-77,713.97	
计入当期损益的政府补助（与公司正常经营业务密切相关，符合国家政策规定、按照确定的标准享有、对公司损益产生持续影响的政府补助除外）	3,069,468.75	732,427.46	2,676,292.99	
除同公司正常经营业务相关的有效套期保值业务外，非金融企业持有金融资产和金融负债产生的公允价值变动损益以及处置金融资产和金融负债产生的损益	3,329,806.39	1,883,711.23	1,819,386.11	
单独进行减值测试的应收款项减值准备转回	115,145.21	40,109.00	110,715.53	
除上述各项之外的其他营业外收入和支出	-167,510.60	-640,845.65	476,968.51	
减：所得税影响额	1,155,793.38	332,243.65	803,046.08	
少数股东权益影响额（税后）	5,782.07	902.58	1,578.74	
合计	5,235,205.94	1,960,312.97	4,201,024.35	--

其他符合非经常性损益定义的损益项目的具体情况：

适用 不适用

公司不存在其他符合非经常性损益定义的损益项目的具体情况。

将《公开发行证券的公司信息披露解释性公告第 1 号——非经常性损益》中列举的非经常性损益项目界定为经常性损益项目的情况说明

适用 不适用

公司不存在将《公开发行证券的公司信息披露解释性公告第 1 号——非经常性损益》中列举的非经常性损益项目界定为经常性损益的项目的情形。

### 第三节 管理层讨论与分析

#### 一、报告期内公司所处行业情况

公司需遵守《深圳证券交易所上市公司自律监管指引第 3 号——行业信息披露》中的“化工行业相关业务”的披露要求

公司以高性能纳米材料为核心，构建了智能安全防护与柔性复合基材、功能连接与粘结材料、功能膜材与封装材料、多功能表面涂层材料、纳米复合弹性体相变材料等创新技术体系。公司始终践行“创造美好生活与产业未来”的企业使命，相关材料及产品广泛应用于高性能防护、健康家居生活、户外与应急装备等领域。

公司的材料研制技术以及发展方向属于《国家重点支持的高新技术领域》中的“四、新材料”之“（三）高分子材料”中的“1.新型功能高分子材料的制备及应用技术”“4.新型纤维及复合材料制备技术”“6.高分子材料的新型加工和应用技术”，亦主要属于《工业战略性新兴产业分类目录（2023）》中的“3 新材料产业”之“3.3.4.3 弹性体制造”“3.6.4.4 高分子纳米复合材料制造”“3.6.4.2 无机纳米材料制造”“3.3.5.7 其他新型膜材料制造”，属于我国当前重点发展的战略性新兴产业。

#### （一）新材料（高性能纳米材料）行业情况

##### 1. 国家关于前沿新材料出台的产业政策

前沿新材料是孕育战略性新兴产业和引领未来科技发展的先导，是衡量国家综合国力与科技竞争力的重要标志。近年来，我国新材料产业规模持续扩大，据工信部数据，2025 年新材料产业总产值预计突破 10 万亿元大关，实现连续 15 年保持两位数的高速增长，展现出强劲的发展韧性。国家层面高度重视新材料产业发展，将其纳入制造强国战略的核心组成部分，通过顶层规划、重大专项、保险补偿、税收优惠等一揽子政策工具，构建起从基础研究、技术攻关到产业化应用的全链条政策支持体系。特别是面向纳米材料、高性能纤维、先进半导体材料等前沿领域，国家密集出台了一系列政策措施，为产业创新升级营造了良好政策环境。

发布时间	政策名称	发布单位	核心内容
2021 年 3 月	《中华人民共和国国民经济和社会发展第十四个五年规划和 2035 年远景目标纲要》	国务院	明确将纳米材料列入前沿领域前瞻布局，提出要加强纳米材料等基础研究和原创突破，发展壮大战略性新兴产业。
2021 年 12 月	《“十四五”原材料工业发展规划》	工业和信息化部	强调要推动新材料技术与信息技术、纳米技术、智能技术融合，发展纳米复合材料等关键战略材料，实现前沿新材料产业化突破。
2023 年 8 月	《前沿材料产业化重点发展指导目录（第一批）》	工业和信息化部、国务院国资委	将单/双壁碳纳米管、石墨烯、超材料等纳米材料列入首批重点发展目录，引导社会资本和资源向相关领域集聚。
2023 年 12 月	《重点新材料首批次应用示范指导目录（2024 年版）》	工业和信息化部	将高性能气凝胶隔热材料、纳米复合防护材料等纳入首批次应用保险补偿范围，降低产业化初期市场应用风险。
2024 年 1 月	《关于推动未来产业创新发展的实施意见》	工业和信息化部等七部门	将纳米材料纳入未来产业前瞻布局，提出要加强碳纳米管、二维半导体材料等前沿材料的研发与应用。

发布时间	政策名称	发布单位	核心内容
2025 年 9 月	《石化化工行业稳增长工作方案（2025-2026 年）》	工业和信息化部等七部门	聚焦集成电路、新能源、医疗装备等重点产业链需求，支持电子化学品、高端聚烯烃、高性能纤维、特种橡胶、高性能膜材料等领域的关键产品攻关。
2025 年 11 月	《重点新材料研发及应用国家科技重大专项（科技创新 2030 重大项目）2026 年度项目申报通知》	工业和信息化部	部署新材料重大专项 2026 年度项目申报工作，采用线上+线下相结合方式，通过国家科技管理信息系统公共服务平台进行申报。项目申报须覆盖相应指南方向的全部考核指标。
2026 年	《鼓励外商投资产业目录（2025 年版）》	国家发展改革委、商务部	目录在制造业大类中明确支持有机硅新型下游产品、合成材料的配套原料、高端聚烯烃、工程塑料及塑料合金、高性能涂料、高性能氟树脂、氟膜材料、有机高分子材料、高性能聚氨酯等新材料领域。

## 2. 新材料（高性能纳米材料）行业发展状况

全球市场规模持续扩大，应用领域不断拓宽。根据 Global Market Insights 数据，2024 年全球纳米材料市场规模为 527 亿美元，预计 2025 年将增长至 581 亿美元，到 2034 年有望达到 1461 亿美元，2025-2034 年复合增长率达 10.8%。纳米材料已在电子、医疗、能源、环境等众多领域得到广泛应用。亚太地区是全球最大的纳米材料市场，中国、日本、韩国等国家在电子、汽车、医疗等领域的强劲需求推动区域市场持续增长。

市场呈现中度集中格局。根据 GlobalMarketInsights 数据，全球纳米材料行业前五大企业 2024 年合计占据 51% 的市场份额，为中小型创新企业留下了通过专业化定位实现差异化竞争的市场空间。目前市场头部企业中，3M 以约 13.1% 的份额领先，巴斯夫紧随其后，占比约 11.2%，杜邦约占 9.8%，默克约占 8.9%，卡博特公司约占 8.0%。这一集中度格局既有助于保障全球供应链的稳定，也为区域型专业企业提供了在纳米材料领域实现差异化的机会。

从纳米技术产品整体视角看，根据 GlobalInformation 数据，全球纳米技术产品市场规模预计将从 2025 年的 1502.1 亿美元增长到 2026 年的 1704.4 亿美元，复合年增长率 13.5%。这一增长归因于材料科学的进步、政府资助的研究项目、电子设备的微型化、半导体产业的增长以及学术研究投入的增加。

## 3. 发展趋势分析

应用领域纵深拓展，商业航天与机器人成为新兴增长点。纳米材料的应用正从传统的涂料、纺织等领域快速向高附加值领域渗透。在商业航天领域，纳米复合材料因其高比强度、耐辐照、抗冲击等特性，被用于航天器结构件、防护层、功能封装材料。公司作为中国航天专用压缩袋的独家供应商，已累计 29 次进入太空，为航天员长时间在轨驻留与生命保障作出突出贡献。在机器人领域，纳米柔性触觉传感器、仿生皮肤、轻量化关节材料等正成为下一代智能机器人的核心技术底座。

技术平台化与功能复合化成为主流。领先企业正致力于构建核心材料技术平台，实现技术的模块化组合和快速迭代。单一功能的纳米材料已难以满足复杂应用需求，将纳米粒子与高性能纤维、聚合物弹性体等复合，开发兼具防护、传感、自适应等多功能的智能材料，成为研发热点。公司研发的纳米流体芳纶复合材料，在阻挡子弹穿透的同时，中弹后凹陷量仅 8 毫米，远优于国标限值，并能实现冲击能量的瞬间分散，正是这一趋势的体现。

多功能化与智能复合化。行业主要趋势包括刺激响应材料的应用日益广泛、智能涂层和纳米薄膜的应用范围不断扩大、与生物传感技术的融合程度不断提高等。以剪切增稠纳米流体为代表的智能材料，在常态下柔软，受高速冲击时瞬间硬化，在安全防护、航空航天、机器人防护等领域具有广阔应用前景。

可持续与绿色低碳发展。可降解和环保的纳米材料正从概念走向主流，监管机构和消费者更倾向于选择更安全的化学品和对环境影响较低的材料方案。生物可降解纳米材料、环保型纳米催化剂等在医药递送、水处理、环境修复等领域的应用日益广泛。

#### 4. 公司所处行业地位

公司以纳米材料技术为核心驱动，开启从传统家居收纳企业向纳米新材料创新企业转型的新征程。公司确立了“C/B 端协同发展”转型战略：C 端业务作为核心基本盘，通过持续的产品迭代与应用场景拓展巩固市场优势，保障企业现金流稳定；B 端业务作为战略增长引擎，依托纳米新材料技术积累，逐步进入安防、机器人防护、新能源等高成长性领域。

公司已在纳米材料领域形成系统性技术布局：一是剪切增稠纳米流体材料，已实现从纳米粒子原料自主合成到终端产品的全链条技术突破，单位成本降低 90%以上，打破了国外垄断。二是功能膜材与封装材料，在真空封装、航天保障、户外装备等领域形成系列产品。三是功能粘胶与 TPE 材料，以重构分子结构、取向排布的仿生吸附技术，在柔性连接领域保持行业领先。四是功能表面涂层材料，依托精准纳米结构设计及分子工程，突破单一功能局限，具备防刮蹭、防冰、防雾、防腐蚀、抗菌、防水等功能。

2025 年，公司持续深化产学研合作。公司与暨南大学签署战略合作框架协议，计划投入 1 亿元建设先进功能材料研究院，与华南理工大学共建先进功能材料联合实验室，与华南农业大学联合开发的果蔬锁鲜膜已实现上市销售。

### （二）安全防护行业

#### 1. 安全防护行业发展状况

全球个人防护装备（PPE）市场规模巨大，持续稳健增长。根据 Fortune Business Insights 数据，2025 年全球个人防护装备（PPE）市场规模为 825.4 亿美元，预计到 2026 年将增长至 859.7 亿美元，2034 年有望达到 1291.8 亿美元，预测期内（2026—2034 年）复合年增长率（CAGR）为 4.60%。北美地区是全球最大的 PPE 市场，2025 年占据 36% 的市场份额，价值达 310.9 亿美元。从产品结构看，手部防护是 PPE 市场中最大的细分领域，2026 年预计占据 31.16% 的市场份额。

从细分领域看，全球防切割手套市场呈现稳健增长态势。据 The Business Research Company 数据，2025 年全球防切割手套市场规模为 16.4 亿美元，预计到 2026 年将增长至 17.6 亿美元，年复合增长率达 7.2%；到 2030 年有望达到 23 亿美元。

中国市场需求持续释放，成长空间广阔。作为全球制造业大国，我国 PPE 市场潜力巨大。据统计，我国功能性安全防护手套行业市场规模已从 2018 年的 45.72 亿元增长至 2024 年的 59.3 亿元，年复合增长率达 4.43%。以使用功能性安全防护手套最为广泛的建筑、采矿及制造业为例，根据欧盟、美国、日本等地区相关行业人均手部安全防护用品年耗用水平测算，我国功能性安全防护手套的潜在市场需求将超过 300 亿元人民币。

行业竞争格局呈现多元化、分层化特征。市场参与者包括国际防护巨头（如 3M、Ansell、霍尼韦尔、杜邦、MSA Safety）和国内本土企业，在工业防护、军警防护、应急救援等细分领域形成差异化竞争格局。国际巨头凭借品牌、技术和渠道优势占据高端市场，国内企业则在性价比、定制化服务、区域市场渗透等方面形成竞争优势。

## 2. 安全防护行业发展趋势分析

从“刚性防护”向“柔性防护”演进，舒适性与防护性兼得成为核心诉求。传统的安全防护产品往往以牺牲佩戴者的灵活性、舒适性为代价实现防护功能。市场正在寻找既能提供顶级防护，又柔软轻便、活动自如的“柔性防护”产品。公司研发的 STF 复合材料，在常态下柔软，受高速冲击时瞬间硬化，完美解决了防护性与舒适性的矛盾，代表了行业技术演进的前沿方向。

材料科技成为核心竞争力，高性能纤维与智能材料深度融合。一方面，超高分子量聚乙烯纤维、芳纶、HPPE 等高性能纤维的国产化加速；另一方面，剪切增稠流体、相变材料等智能材料的应用，使防护产品具备“感知—响应”能力。

功能性安全防护手套逐步替代普通手套，特种纤维类手套替代通用纤维类手套。功能性安全防护手套具备防切割、高耐磨、抗穿刺、耐高/低温、防化、防油污等多元功能，而普通纱线手套使用寿命短、防护性能弱，正被加速替代。

应用领域持续拓宽，从工业防护向民用、军警、医疗、户外等领域延伸。公司推出的医用防刺割白大褂、隐匿式防刺服、警用防刺服等产品，正是向高附加值场景延伸的体现。人形机器人产业的兴起为柔性防护材料开辟了全新应用场景，伴随人形机器人量产，柔性防护外层赛道有望成为继工业防护之后的又一重要增长极。

## 3. 公司所处行业定位

公司凭借纳米流体柔性防护材料领域的原创性突破，在安全防护行业确立了柔性防护技术引领者的独特行业定位。

公司将剪切增稠纳米流体与高性能纤维织物复合，成功开辟“柔性安全防护”新赛道。经第三方权威测试，公司纳米流体复合材料的防割防刺性能已达到美标、欧标和国标顶级水平，代表了国内柔性防护材料的领先水平。

公司已形成“核心基材研发+终端产品制造”的全链条产品供给体系，既能够向行业客户提供防刺割基布、纳米流体材料等核心基材，也可直接供应防刺割手套、防刺服、防护头盔等终端装备。这一垂直整合能力使公司能够灵活应对不同客户群体的差异化需求。

在军警防护领域，产品通过中国国际警用装备博览会等专业展会增加曝光，与部分省市公安机关达成合作，通过试用反馈形成示范效应。在工业防护领域，与世界领先防护龙头推进防护材料业务合作。在民用高端市场，医用防刺割白大褂、防刺手套等产品已上线销售，并荣获亚马逊平台“产品创新出海品牌 50 强”称号。在机器人防护领域，公司正积极与多家机器人企业接洽，探索防刺割材料在人形机器人外层防护的应用可能性。

产学研协同创新方面，公司已与华南理工大学、暨南大学、武汉纺织大学、华南农业大学等高校建立深度合作关系，共建先进功能材料研究院、联合实验室等创新平台，加速纳米防护材料领域的前沿技术突破和成果转化。

### （三）家居收纳行业情况

#### 1. 行业发展状况

全球市场稳健增长，消费理念驱动发展。据共研产业研究院数据，2023 年全球家庭存储和整理市场规模约为 460 亿美元，预计到 2033 年将增长至约 761 亿美元，预测期内复合年增长率为 5.15%。电商渠道凭借便捷的购买体验和丰富的商品种类，贡献了近 43% 的全球销售额。

中国市场快速扩容，多重因素叠加驱动。据统计，我国收纳用品整体市场规模由 2017 年的 261 亿元增长至 2024 年的 2689.4 亿元，年复合增长率高达 39.55%。从宏观环境看，居民人均可支配收入的持续提升为消费升级提供了基础支撑，生活用品消费支出增长显著。从上游供给看，塑料制品产量稳定增长，为行业提供了充足的原材料保障。

从细分品类看，真空收纳袋与垂直墙壁置物产品市场空间广阔。真空收纳袋作为收纳用品的核心细分品类，市场规模已突破 20 亿元；垂直墙壁置物产品市场规模超百亿元。公司作为行业龙头，在两大细分领域均占据领先地位。

## 2. 行业发展趋势分析

消费需求精细化、场景化，驱动产品多元化发展。消费者对收纳的需求正从简单的“装进去”向空间极致利用、视觉美观和个性化表达升级。消费者越来越关注空间的利用率，特别是卫生间、厨房和阳台等小空间。

科技赋能、智能化，智能收纳成为新增长点。物联网、传感技术与收纳产品的结合正催生“智能收纳”新物种。公司推出的二维码智能收纳袋、智能真空米桶、带有臭氧消毒功能的防尘罩等产品，正是这一趋势的先行探索。

品牌化、品质化升级，产品高端化趋势明显。具有强大研发设计能力、严格品控体系和良好品牌口碑的头部企业，将获得更高的品牌溢价和市场集中度。

新材料应用拓展产品功能边界，技术壁垒成为核心竞争力。以公司自主研发的 TPE 弹性体材料为例，其检测透气量达到国际领先水平，是国内外同类材料阻隔性能的 10 倍以上，成为宜家指定的吸盘专用材料。

## 3. 公司所处行业定位

公司凭借技术引领、市场领先、品牌卓越，在家居收纳行业确立了高端收纳领航者的行业地位。

在技术引领方面，公司是中国航天专用压缩袋的独家供应商，将航天“环控生保”技术及高标准工艺体系全面应用于民用产品。截至 2025 年期末，公司已在全球拥有授权专利 985 项，其中发明专利授权数 49 项，全球在审专利 135 项，其中在审发明专利 49 项，PCT 专利 19 项。牵头制定了《真空压缩收纳袋》行业标准，主持起草《日用真空吸盘类产品通用技术要求》国家标准。

在品牌卓越方面，“太力”品牌被评为“广东省著名商标”，产品荣获“广东省名牌产品”称号。公司是中国航天产品研制合作企业，连续多年获评“天猫国货出海十大品牌”“京东卓越售后服务奖”等荣誉。

在市场领先方面，根据天猫平台生意参谋数据，2021—2023 年公司真空收纳袋在天猫平台市场占有率连续排名第一。2024 年，公司产品在京东平台“真空压缩袋”类目月度排名持续保持第 1 位。根据久谦中台数据，2021—2025 年公司被褥收纳产品市场份额连续多年排名行业第一，钩/粘钩产品市场占有率稳居行业前列，衣物收纳产品市占率占据市场 1—2 位。

### （四）户外装备行业情况

#### 1. 行业发展状况

全球市场稳步扩张，消费升级驱动增长。根据 QYResearch 调研数据显示，2025 年全球户外露营装备市场规模约为 9.28 亿美元，预计到 2032 年将达到 14.33 亿美元，2026—2032 年复合增长率（CAGR）为 6.5%。从细分品类看，帐篷、睡袋、防潮垫、炊具等核心装备市场需求持续旺盛。

中国市场进入高速增长期，政策与消费双轮驱动。中商产业研究院预测，2025 年中国户外用品市场规模将达到 5990 亿元。政策层面，国家出台《促进户外运动设施建设与服务提升行动方案（2023—2025 年）》等政策，明确支持露营地建设，形成“场地建设—装备需求—消费增长”的良性循环。

消费人群呈现年轻化、轻量化特征。京东消费数据显示，26-35 岁人群为户外装备核心消费群体，销量占比达 35.7%， “80 后”和“90 后”合计贡献超六成销量。超过 68% 的新手露营者将“装备重量”列为选购首要考量。

## 2. 行业发展趋势分析

场景多元化、功能融合，“户外+”生态加速形成。露营正与户外运动、亲子研学、野外探索、应急救援等场景深度融合。具备抗强风、防紫外线、耐极寒等性能的高端装备，将更好地满足专业户外和特种作业需求。

消费理念从“功能导向”向“生活方式导向”转型。户外运动消费正从“功能导向”向“生活方式导向”转型，品牌需为消费者提供既能满足功能需求、又能彰显生活方式的综合解决方案。

新材料应用驱动产品迭代，轻量化成为关键方向。消费者对露营装备的需求从“能住”向“住得好、搭得快、携带轻”转变。具备一键充气、快速搭建、长久闭气、耐磨防爆、智能控温等功能的科技化产品成为市场新宠。

## 3. 公司所处行业定位

公司凭借材料科技赋能户外装备，在户外露营行业确立了科技户外装备创新者的行业定位。

技术差异化优势：公司依托真空阻隔复合材料技术平台，将航天级高阻隔、耐穿刺材料技术与户外场景深度融合，打造出具备“快搭快收、长久闭气、智能控温”等差异化优势的充气帐篷产品，满足轻户外出行、专业露营、特种作业等多场景需求。

公司户外装备业务不仅是新的增长曲线，更是公司新材料技术在 C 端市场的重要验证平台。公司户外装备领域的无骨充气帐篷产品，凭借产品差异化优势与先进功能，有望快速成长为下一个增长曲线。

## 二、报告期内公司从事的主要业务

### （一）公司主营业务

公司是一家以高性能纳米材料创新为驱动力的，集材料研发、技术验证到材料制造、场景应用、全球化运营于一体的科技创新型企业。公司坚持自主创新，围绕国家战略与产业发展需求，构建起涵盖智能安全防护与柔性复合基材、纳米复合弹性体相变材料、多功能表面涂层材料、功能连接与粘结材料、功能膜材与封装材料等创新技术体系。依托这一底层材料平台，公司逐步布局民生家居安全、应急救援防护、军警特种防护、机器人防护及空间站保障等多元场景，形成从日常生活到国家战略工程的全场景安全产业生态。

公司始终以材料科技创新响应国家重大战略，上到服务国家航天事业，深度参与载人航天等重大工程，产品已 29 次护航中国航天任务，彰显了航天级材料的国产化实力。下到守护人间烟火，用科技创造美好生活，守护无处不在的安全，致力于成为“安全”事业的坚定践行者与引领者。在立足高端装备与高性能防护的同时，公司大力推进科技成果的民用转化与工业赋能，积极探索在机器人安全防护、商业航天涂层防护等前沿领域的应用，与国内外多家行业龙头企业开展战略合作，服务网络覆盖全球 160 多个国家和地区。

面向未来，太力科技将继续践行“创造美好生活与产业未来”的企业使命，坚持科技自强，推动新材料技术与现代产业深度融合，助力发展新质生产力，为保障国家安全、赋能产业升级、服务百姓生活持续贡献创新力量。

### （二）公司的主要材料技术

#### 1. 智能安全防护与柔性复合基材

##### （1）智能纳米流体材料

基于剪切增稠效应的智能纳米流体材料，具备遇冲击瞬时逆相变的特性，日常状态柔顺亲肤，受外力作用时可快

速硬化，彻底解决了防护性能与佩戴舒适度难以兼顾的行业痛点。该材料能与织物复合，有效提升制品的耐磨、防刺割性能，可广泛应用于军用防弹装备、警用防刺服、高端防护手套以及人形机器人腱绳等领域。

(2) 功能性纺织复合材料

功能性纺织复合材料以特种纤维为基材单元，通过特殊织造工艺与复合加工技术，从材料微观层面实现功能协同与性能优化。核心类型涵盖智能界面交互复合材料、防水透气复合材料、柔性防刺割复合材料、耐高温热复合材料等，可广泛应用于机器人防护、个体安全防护、体育竞技、应急与消防等领域。



智能纳米流体材料



功能性纺织复合基材

2. 纳米复合弹性体相变材料

纳米复合弹性体材料采用微纳共混技术，将纳米材料与功能树脂均匀分散于弹性体基材中，实现多组分协同融合。该材料具有弹性高、气体阻隔性强、摩擦系数宽范围可调、减震缓冲性能好的特点。目前公司将该材料技术赋能吸盘及挂件，改变人们对生活空间的利用方式。该材料技术还适用于人形机器人柔性皮肤、机器人防撞缓冲、高端防滑产品、运动防护装备及精密仪器减震等前沿领域。



纳米复合弹性体相变材料



吸盘配件

### 3. 功能连接与粘结材料

#### (1) 浸润互锁粘接材料


通过分子调控单元构建精细三维网络结构，引入增强材料提高对各类基材表面的浸润与锚定能力，受控拉伸时，分子产生定向重排，粘附力骤变，实现“粘贴牢固，移除无痕”。特别适用于电子模组精密组装、电池可靠固定、曲面屏贴合及汽车电子部件保护等高价值领域。

#### (2) 空间结构互锁连接材料

采用分子取向 PP 构建微结构蘑菇阵列，形成可逆空间互锁连接体系，并复合可移除压敏胶，形成牢固固定、拆卸便利体系。可广泛应用于航天、航空、高铁、新能源汽车内饰装配、陈列快速更换及家居家电安装等应用场景。



浸润互锁粘接材料



空间结构互锁连接材料


### 4. 功能膜材与封装材料

#### (1) 航天级功能封装材料

航天级功能封装材料，由高强度高模分子链取向纳米尼龙功能膜、高阻隔纳米涂层与短支链低温 PE 复合而成，具备高阻隔、耐穿刺、耐摩擦、耐老化等性能，其中抗穿刺性能达普通材料 4 倍以上，阻隔性能超普通材料 10 倍。适配太空微重力、强辐照等苛刻环境，为空间站保障服务。

#### (2) 分子筛仿生气调保鲜膜材料

精选对氧气和二氧化碳具有差异化吸附性的纳米级功能材料，通过精密配方与微纳共混技术均匀植入高分子基体，经定向拉伸工艺在膜内形成亿万个均匀、稳定的智能微孔通道。其气调调节范围可控，可将果蔬保鲜期延长 2-3 倍以上，可广泛应用于果地储藏运输与家用日常保鲜。



航天级功能封装材料



分子筛仿生气调保鲜膜材料

## 5. 功能表面涂层材料

高性能功能涂层材料依托精准纳米结构设计及分子工程，突破单一功能局限。具备防刮擦、防冰、防雾、阻燃、疏水与抗污等功能，凭借纳米复合结构、多功能一体化集成、环保广谱适用三大核心优势，可适配多场景严苛应用需求。可广泛应用于商业航天涂料、飞机机翼、汽车面漆、风电叶片、高铁底盘设备、高端消费电子等多领域。

### （三）公司的主要产品及应用领域

#### 1. 高性能防护领域

##### （1）空间站保障及商业航天

公司是中国航天专用压缩袋的独家供应商，连续 16 年、29 次、100% 保证国家载人航天任务的安全性。公司进一步拓展功能材料在航天医学领域的应用，携手中国科学院及上海技术物理研究所共同研发的航天生物培养箱套罩已于 2024 年成功应用于航天员在轨任务。此外，公司自主开发的航天排遗采集器与预处理器，已通过航天领域用户方认可，将持续投入使用。



空间站保障

##### （2）军警安全防护

公司深耕柔性纳米流体复合材料技术，产品防刺、防割性能全面达到国标、美标、欧标顶级。公司面向军警防护场景推出防刺割服、防刺割手套等系列高端装备，已与部分省的公安机关达成合作。同时，公司作为杭州公安“警企学研用”协同创新试点单位，与公安部第三研究所、杭州公安共同推进纳米流体复合材料在公安防护领域的应用与推广。



防护马甲



防护手套

### (3) 民用安全防护

公司积极推动防护技术民用化转化，推出隐匿式防刺割服、360° 防刺割手套等民用防护产品，兼顾隐蔽性与灵活性，相关产品荣获“亚马逊产品创新出海品牌 50 强”。

针对适老化居家安全，公司推出免钉免胶安全扶手系列，依托专利 TPE 弹性体材料与真空吸盘技术，实现免打孔、强承重，最高承载力超 120KG，适配浴室、卫生间等多场景安装，有效解决老年人起身难、易滑倒等痛点，以科技赋能居家养老，守护长辈日常安全。



防刺割手套



防刺割背心



防刺割白大褂



适老化防护产品

### (4) 应急安全防护

公司以纳米复合涂层技术为核心，构建防结冰、高效阻燃、耐磨抗刮等多功能防护材料体系，可应用于应急救援、特种装备、极端环境作业等安全场景。目前该领域相关涂层材料已完成核心技术储备，相关产品及方案正处于客户验证阶段。




图 1




图 2



图 3




图 4

注：图 1 到图 4 分别为防冰涂层、耐磨抗刮涂层、防雾涂层、易清洁纳米复合涂层使用前后对比。

#### （5）机器人防护

针对作业机器人在极端环境下的适应性不足问题，公司自主研发高性能防护纺织材料，集成防刺防割、防水透气、防火隔热三大核心功能，可让机器人在 $-40^{\circ}\text{C}\sim 380^{\circ}\text{C}$ 宽温域内稳定运行。在机器人腱绳领域，公司采用高性能纤维复配编织+纳米流体改性+表面功能化一体化技术，打造高强度仿生腱绳，具备超高强度、低蠕变、耐疲劳、耐高低温等优势。上述领域相关产品及方案正处于客户验证阶段。



火灾救援机器人



机器人腱绳防护

## 2. 健康家居生活领域

### (1) 真空收纳产品

公司将服务航天空间站保障所积累的技术成果和工艺路线迁移到民用消费领域，在天猫平台，真空收纳袋产品连续多年细分市场占有第一，并作为主要单位牵头制定产品行业标准。公司凭借在航天产品中材料及结构的相关成功研制经验，通过不断对场景的深入研究及性能迭代，先后成功设计开发了抗菌、防潮、除螨、守护家居健康等众多市场首创产品。

### (2) 生物保鲜产品

公司联合华南农业大学成功制备高性能保鲜特种薄膜，其保鲜效果可达普通保鲜袋的 2-3 倍。报告期内，公司上线以该技术为核心的果蔬锁鲜袋产品，有效解决家庭日常中果蔬保鲜问题。



真空收纳产品



果蔬锁鲜产品

### (3) 垂直壁挂置物产品

公司通过柔性连接材料的创新，打造承重、持久、灵活、高弹的新一代吸盘产品，真空吸盘产品成为沃尔玛、利德尔等国际零售巨头的战略供应商。功能粘胶产品成功进入宜家供应链体系；蘑菇搭扣产品，与 3M 公司展开深度合作。




吸盘产品在浴室应用



吸盘产品在厨房应用



魔术贴产品



魔术扣产品

### 3. 户外及应急装备领域

公司依托真空阻隔复合材料、纳米涂层与纺织面料技术，推出太力控温升无骨充气帐篷，实现集控温升、一键充气、快搭快收、长久闭气、耐磨、防爆、防水等系列功能，满足轻户外出行、专业露营、特种作业（如抗震救灾）等多场景的功能。



露营帐篷



应急帐篷

#### （四）主要经营模式

##### 1. 采购模式

公司采用“以销定采+合理安全库存”的采购模式。集团供应链管理中心统筹管理，下设采购开发、供应商管理、成品及原材料采购、全球战略采购、价格管理等部门，确保供应链高效协同。战略采购构建“本地化+全球化”双轨供应链网络，通过布局多区域互补供应链分散地缘政治风险。

##### 2. 生产模式

公司生产模式分为 B2B 生产和 B2C 生产两种并行模式。对于 B2B 生产业务，公司根据客户订单排产；对于 B2C 生产业务，公司采用“弹性生产”方式，生产管理中心依据市场预测销售数据设定产品 3—7 天的安全库存数量，灵活制定生产计划。

##### 3. 销售模式

公司采用线上线下融合“双轮驱动”的营销模式。

###### （1）线上模式

国际化渠道联动，以亚马逊为核心销售渠道、TikTok 兴趣电商为情感链接通道、TAILI 品牌独立站为品牌沉淀与会员留存阵地的多元联动营销策略。国内全域品牌运营方面，公司主要通过天猫、京东、抖音等大型电商平台开设店铺，实现销售增长。

###### （2）线下模式

工业业务模式，为客户提供从方案设计到现场落地全流程的材料技术解决方案。军警柔性防护专业渠道，通过参展增加曝光，构建安防专业分销网络。城市展厅布局，公司于全国重点区域陆续设立城市展厅。礼品集采模式，公司以 B

端企业批量采购需求为核心。ODM/OEM 定制服务，为宜家家居、沃尔玛、家乐福、利德尔、网易严选、京东京造等国内外知名客户提供定制产品。

### 三、核心竞争力分析

#### （一）研发优势

公司始终将创新研发作为核心发展驱动力，构建了全方位、多层次的硬核研发体系。

在科研资质与专利标准方面，公司是国家知识产权示范企业、国家专精特新“小巨人”企业、国家高新技术企业，拥有广东省博士工作站等优质科研平台。研发团队 157 人，硕博人数同比增长 81.82%，研发团队学历结构持续优化；截至 2025 年期末，全球累计授权专利 985 项，其中发明专利 49 项，全球在审专利数 135 项，其中发明专利 49 项，在审材料类发明专利占比同比提升 78.37%，公司持续在材料领域加大研发布局；并主导制定多项国家及行业标准。

科研平台建设上，公司设立集团研发中心，下设安防技术研究院、功能涂层材料研究院、纺织材料研究院等 11 个专业研究院，全面涵盖 31 个研发领域，拥有 7200 多平方米专业研发场地，配套 CNAS 认可实验室及专业弹道实验室。

产学研协同创新层面，公司与华南理工大学、武汉纺织大学、暨南大学等知名高校共建创新联合体，其中与华南理工大学共建的先进功能材料联合实验室已正式挂牌。

研发团队打造上，由院士团队领衔，搭建起覆盖材料研究、结构设计、工业设计、模具设计、智能控制等多领域、全环节的专业研发队伍，20 位国内外知名高校硕博领衔材料研发核心工作。

#### （二）品牌优势

公司以新材料技术为核心竞争力，凭借创新的产品研发设计、优质的产品品质、持续二十余年的品牌投入和经营，建立较强的品牌影响力和市场地位。公司坚持中高端的品牌定位，产品进入国家航天产品研发与生产行列，已累计 29 次成功进入太空，“航天品质”品牌背书。赋予公司独特的品牌信任度和技术可靠性背书。“军警级防护”专业形象方面，在安全防护领域形成专业心智占位，获得军警客户高度认可。在差异化竞争策略方面，公司聚焦技术溢价，避免普通消费品价格战，在目标市场形成差异化竞争优势。公司通过天猫、京东、抖音、小红书、微博等平台以及与具有影响力的媒体合作等途径，积极推广公司品牌，传递科技应用于生活的价值理念。

#### （三）渠道优势

公司积极推动 C 端和 B 端双轮驱动。C 端业务可助力公司更有效的用户洞察及更敏捷的市场需求验证，B 端业务可帮助公司快速实现技术在各领域覆盖，通过及时收集产业客户功能需求/使用反馈，持续高效迭代技术，加速新技术的市场普及，助力公司实现规模扩张，帮助产业合作伙伴推动产业升级。

#### （四）数字化优势

公司建立完善的信息化管理体系，引入电商平台订单系统、SAP ERP 系统、WMS 系统等业务系统，建立涵盖供应链管理、生产管理、销售管理、财务管理等综合信息管理平台。

公司于 2005 年启动管理信息化建设，目前已经建立较为完善的数字化运营体系，以 SAP ERP 管理系统等 20 多个信息化系统为核心，打通研、产、供、销、服整体业务链，实现业财一体化。

### （五）供应链与制造优势

公司坚持核心材料自主可控，实现核心原材料自研自产，有效保障供应稳定性、降低供应链风险；同时依托柔性制造能力，可快速响应多品种、小批量定制需求，精准满足不同客户的个性化要求，并通过技术平台化输出，在规模化生产与定制化服务之间实现高效平衡，全面提升综合竞争力。

## 四、主营业务分析

### （一）报告期主要工作回顾

#### 1. 报告期内公司的总体经营情况

2025 年是公司发展史上具有里程碑意义的一年。5 月 19 日公司在深圳证券交易所创业板成功上市，正式登陆资本市场。报告期内，公司实现营业收入稳中有升，新兴业务领域取得重大突破，技术领先优势持续巩固。公司的战略重心从消费端市场向工业材料领域纵深发展，通过底层材料技术的平台化延展，实现从终端产品到先进功能材料赋能者的转型升级。在业务转型中，C 端业务持续发挥技术市场化验证功能，形成稳定的现金流和产品迭代数据源；B 端业务聚焦工业材料共性需求，开发具备“工业味精”特性的先进功能材料。未来，公司核心定位是打造领先的纳米材料技术平台，依托推进“技术驱动、价值共生”的 B 端发展道路。

报告期内，公司实现营业收入 10.44 亿元，较上年同期增长 2.36%；实现归属于上市公司股东的净利润 0.61 亿元，较上年同期减少 29.88%。截至 2025 年 12 月 31 日，公司总资产为 122,747.40 万元，同比增长 69.42%；归属于上市公司股东的所有者权益为 90,102.63 万元，同比增长 83.46%。

报告期内公司净利润有所下滑，主要系多方面阶段性因素共同影响：一方面，平台经济下电商流量红利同比收窄，C 端获客与引流成本持续攀升，对业务毛利构成一定压力；同时公司为加快市场布局，加大了 B 端业务组织能力建设与全国重点城市展厅的投入；另一方面，公司在高性能防护新兴业务上加大研发投入，2025 年新增研发项目 19 个并引进多名高端研发人才，研发费用同比增长 7.56%，相关新兴业务目前仍处于投入培育期，暂未形成大规模收入贡献，存在投入期与回报期的阶段性错配。整体来看，上述投入均为支撑公司未来发展的战略性布局，公司当前基本面稳健，核心技术优势未发生改变，利润波动属于科技企业成长过程中的正常阶段性现象，随着新兴业务逐步突破，将为公司未来持续增长提供强劲动力。

#### 2. 报告期内重点工作情况

##### （1）加速渠道变革，全力推动 B 端业务升级

公司将 B 端市场定位为战略重点与核心新增长引擎，先后在全国重点城市布局城市展厅，集中展示核心技术与综合解决方案，精准触达并深度服务工业领域客户。报告期内，公司推动防刺割材料、真空封装、功能粘胶、TPE 弹性体等关键材料技术在工业客户场景成功落地，打通了面向 B 端工业客户的标准化合作路径。报告期内，工业客户同比增长 20.74%，各类材料技术已与多个产业头部客户进入深度对接与合作落地阶段。

公司与工业客户的合作模式从传统单一产品供应，逐步升级为材料供应、半成品及配件配套、客户供应链赋能三位一体的深度协同模式。以宜家合作为例，公司依托材料技术将合作领域从浴室收纳延伸至全屋多场景收纳解决方案，并为宜家体系内供应商提供先进胶粘材料整体解决方案。

### (2) 国内 C 端平台，打造“技术驱动型品牌电商”

公司从研发、运营、成本管控多维度协同发力：研发方面，以数字化驱动用户需求洞察，依托材料技术核心壁垒，持续开发蘑菇搭扣、功能粘胶、气调保鲜袋、无骨充气帐篷、安全扶手等核心领域差异化产品；运营端着重品类运营重构，聚焦真空封装、柔性连接核心品类以巩固市占率，加强户外、安防、保鲜等新兴业务板块打造第二增长曲线；成本管控上，通过精简非核心产品 SKU、淘汰低效同质化 SKU 及加强产品 ROI 考核，全面提高产品及库存周转效率。

### (3) 补强新业务版图：以特种防护、功能胶粘、功能涂层领域

在纳米流体柔性防护材料领域，公司构建“军警级防护+民用高端市场”双轮驱动模式。报告期内，民用防刺割手套荣获亚马逊平台“产品创新出海品牌 50 强”称号，医用防刺割白大褂、隐匿式防刺服等民用高端安全防护产品引起良好市场反响。

功能粘胶产品持续拓展应用边界，有机硅压敏胶材料成功进入宜家供应链体系。公司不断迭代开发新型胶型，未来将在消费电子、新能源等工业领域发挥广阔的市场效应。

功能涂层材料业务加快产业化进程，聚焦耐磨、耐候、防护、功能性表面改性等高价值涂层方向，未来将在商业航天涂料、飞机机翼、汽车面漆、风电叶片、高铁底盘设备、高端消费电子等领域打开更大市场空间。

### (4) 加速全球化布局：以业务出海为引领

海外线上渠道方面：报告期内，亚马逊渠道实现 44.58% 同比增长，并获亚马逊“产品创新出海品牌 50 强”；公司积极开拓“加拿大、欧洲、东南亚”等其他市场，加快亚马逊全球各大洲市场的渗透率及市占率提升；下阶段，公司将深化亚马逊渠道运营，同时增强 Tiktok、日本乐天、独立站等其他平台投入布局，保障海外线上业务的高速增长。

海外线下渠道方面，受中美关税等因素影响，短期海外线下业务增长承压。公司积极调整策略，深度挖潜现有客户资源，同时加大欧洲、南美洲及东南亚等区域市场的开发。

公司加速北美、南美海外代表处的设立，推动海外团队的打造。下阶段，公司将结合业务发展的需要，以“业务先行，工厂跟进”为海外发展思路，有序启动海外制造生产布局，降低国际贸易环境不确定性带来的不利影响，助力公司国际化发展。

## 2、收入与成本

### (1) 营业收入构成

营业收入整体情况

单位：元

	2025 年		2024 年		同比增减
	金额	占营业收入比重	金额	占营业收入比重	
营业收入合计	1,043,655,969.01	100%	1,019,623,911.69	100%	2.36%
分行业					
主营业务收入	1,033,268,972.78	99.00%	1,007,052,042.40	98.77%	2.60%
其他业务收入	10,386,996.23	1.00%	12,571,869.29	1.23%	-17.38%

分产品					
健康家居生活	886,305,573.40	84.92%	907,536,120.57	89.01%	-2.34%
高性能防护	103,549,599.74	9.92%	59,044,659.76	5.79%	75.38%
户外及应急装备	43,413,799.64	4.16%	40,471,262.07	3.97%	7.27%
其他业务收入	10,386,996.23	1.00%	12,571,869.29	1.23%	-17.38%
分地区					
内销	621,781,953.26	59.58%	693,529,374.57	68.02%	-10.35%
外销	421,874,015.75	40.42%	326,094,537.12	31.98%	29.37%
分销售模式					
线上	852,952,046.01	81.73%	825,493,074.32	80.96%	3.33%
线下	190,703,923.00	18.27%	194,130,837.37	19.04%	-1.77%

## (2) 占公司营业收入或营业利润 10%以上的行业、产品、地区、销售模式的情况

适用 不适用

单位：元

	营业收入	营业成本	毛利率	营业收入比上年同期增减	营业成本比上年同期增减	毛利率比上年同期增减
分产品						
健康家居生活	886,305,573.40	392,843,394.01	55.68%	-2.34%	1.12%	-1.51%
分地区						
内销	621,781,953.26	272,592,687.80	56.16%	-10.35%	-4.96%	-2.48%
外销	421,874,015.75	187,668,223.12	55.52%	29.37%	28.55%	0.29%
分销售模式						
线上	852,952,046.01	362,599,704.11	57.49%	3.33%	9.23%	-2.30%
线下	190,703,923.00	97,661,206.81	48.79%	-1.77%	-3.15%	0.73%

公司主营业务数据统计口径在报告期发生调整的情况下，公司最近 1 年按报告期末口径调整后的主营业务数据

适用 不适用

## (3) 公司实物销售收入是否大于劳务收入

是 否

行业分类	项目	单位	2025 年	2024 年	同比增减
橡胶和塑料制品业 (C29)	销售量	吨	15,466.99	14,381.11	7.55%
	生产量	吨	10,086.51	8,477.84	18.97%
	库存量	吨	4,485.73	4,559.58	-1.62%
	外购量	吨	14,093.53	13,157.12	7.12%

相关数据同比发生变动 30%以上的原因说明

适用 不适用

## (4) 公司已签订的重大销售合同、重大采购合同截至本报告期的履行情况

□适用  不适用

## (5) 营业成本构成

产品分类

单位：元

产品分类	项目	2025 年		2024 年		同比增减
		金额	占营业成本比重	金额	占营业成本比重	
健康家居生活	营业成本	392,843,394.01	85.35%	388,509,386.05	89.77%	1.12%
高性能防护	营业成本	42,288,692.11	9.19%	23,804,834.11	5.50%	77.65%
户外及应急装备	营业成本	23,958,443.96	5.21%	20,205,149.28	4.67%	18.58%

## (6) 报告期内合并范围是否发生变动

 是  否

详情请见本报告“第三节 管理层讨论与分析”之“九、主要控股参股公司分析”。

## (7) 公司报告期内业务、产品或服务发生重大变化或调整有关情况

□适用  不适用

## (8) 主要销售客户和主要供应商情况

公司主要销售客户情况

前五名客户合计销售金额（元）	209,584,309.26
前五名客户合计销售金额占年度销售总额比例	20.08%
前五名客户销售额中关联方销售额占年度销售总额比例	0.00%

公司前 5 大客户资料

序号	客户名称	销售额（元）	占年度销售总额比例
1	北京京东世纪贸易有限公司及其关联方	63,362,565.21	6.07%
2	宜家	55,926,027.64	5.36%
3	HMS MFG CO	49,186,898.04	4.71%
4	湖北鑫鑫环保科技有限公司	21,602,915.19	2.07%
5	沃尔玛	19,505,903.18	1.87%
合计	--	209,584,309.26	20.08%

主要客户其他情况说明

□适用  不适用

公司主要供应商情况

前五名供应商合计采购金额（元）	59,567,941.46
前五名供应商合计采购金额占年度采购总额比例	18.04%
前五名供应商采购额中关联方采购额占年度采购总额比例	0.00%

## 公司前 5 名供应商资料

序号	供应商名称	采购额（元）	占年度采购总额比例
1	供应商一	15,685,381.24	4.75%
2	供应商二	13,535,079.34	4.10%
3	供应商三	12,840,172.74	3.89%
4	供应商四	8,753,678.58	2.65%
5	供应商五	8,753,629.56	2.65%
合计	--	59,567,941.46	18.04%

主要供应商其他情况说明

□适用 不适用

报告期内公司贸易业务收入占营业收入比例超过 10%

□适用 不适用

## 3、费用

单位：元

	2025 年	2024 年	同比增减	重大变动说明
销售费用	382,586,346.74	357,508,500.56	7.01%	
管理费用	90,683,272.62	92,519,764.66	-1.98%	
财务费用	-2,108,290.32	-3,749,210.21	43.77%	主要为美元汇率下降致汇兑损失增加
研发费用	35,398,924.56	32,910,109.62	7.56%	

## 4、研发投入

适用 不适用

主要研发项目名称	项目目的	项目进展	拟达到的目标	预计对公司未来发展的影响
柔性防刺防割手套	针对各行业工作中的手部安全防护痛点，提供专业可靠的防护解决方案，切实守护劳动者双手安全，降低作业伤害风险	部分产品已研发成功并推向市场，收集消费者反馈，持续改善	防注射器针刺能力达到 2 级及以上，同时具备较好的穿戴舒适性	凭借领先技术服务社会，深耕特种行业防护需求，以实际行动彰显与提升企业社会责任担当
警用防刺服	为特种行业作业、极限运动及各类突发意外场景提供有效防护，抵御尖锐物体造成的划伤、刺穿风险，全方位守护人身安全	产品已通过权威机构检测认证，待进行市场推广	性能达到 GA68-2024《警用防刺服》的各项指标要求	运用前沿技术服务广大人民警察，筑牢安全防护屏障，彰显企业担当，不断提升品牌影响力
一种增强基材耐针刺性能的工艺开发	通过工艺优化提升材料的耐针刺性能	进入量产销售阶段	防针刺性能相比同等材料提升一个等级	为行业提供优质的材料，赋能工业企业，提升公司的影响力

主要研发项目名称	项目目的	项目进展	拟达到的目标	预计对公司未来发展的影响
一种可低温固化高剥离力有机硅压敏胶	在玻璃面上进行粘接的胶条具备更强的粘接能力，防止脱落，提升粘接安全性	进入量产销售阶段	达到企业标准的各项要求	以先进技术保障粘接应用的安全可靠，持续提升大众生活品质，不断深化品牌在用户心中的认知与好感
一种重离子分子过滤膜在果蔬保鲜方面的技术研究	解决果蔬运输与储存等过程中的难题，延长果蔬的保鲜期，降低报废率	部分产品已研发成功并推向市场，收集消费者反馈，持续改善	果蔬的保鲜期延长1-3倍以上，提升果蔬保存的质量，让用户吃得健康、吃得安全	以先进技术助力保鲜行业高质量发展，深耕场景、创造长效价值，不断彰显品牌实力与行业影响力
柔性防弹衣	直击传统硬质防弹衣穿戴率低的痛点，以柔性防弹衣实现安全防护与灵活行动兼备	开发验证阶段	提升使用的便捷性，提升战斗力	柔性防弹衣长期以来是行业共性技术难题，攻克这一壁垒，将充分彰显公司在尖端防护领域的技术领先优势
新结构的蘑菇头魔术扣	研发柔性可拆卸连接结构，实现部件间高效连接，兼具超高连接强度与便捷拆装性能	进入量产销售阶段	通过蘑菇头连接件的规模化生产，实现高铁、汽车、飞机等多领域连接件的柔性可拆卸连接	蘑菇搭扣技术达到国际领先水平，成功攻克该核心技术，将大幅提升公司在行业内的核心竞争力
纳米粒子合成技术研究开发	通过自研纳米粒子合成工艺及设备技术研究，成本大幅下降，实现国产替代	优化及扩大量产阶段	粒子的粒径、形貌达到预期的形状，通过流体制备及在纺织材料上进行涂布，达到2级及以上防针刺性能	通过实现核心材料自主研发与规模化生产，突破国外技术封锁，解决关键领域“卡脖子”难题
纳米流体涂敷工艺研究开发	解决流体在加工过程中的沉淀问题，提升工艺稳定性和质量稳定性，提升流体储存的稳定性	进入中试阶段	粘度 $\leq 500\text{mpa}\cdot\text{s}$ ，可长期储存，不影响性能，涂布易操作	持续提升产品质量稳定性与一致性，增强核心竞争力，巩固行业领先地位
抗菌防螨的双防封装袋技术研究开发	添加天然无机抗菌防螨材料，赋予封装袋高效抗菌、防螨双重防护功能，打造健康安心的收纳体验。	进入量产销售阶段	抗菌率达到90%以上，防螨率达到70%以上	以差异化产品构筑竞争优势，以持续创新赢得客户信赖，全面提升企业核心竞争力
一种带有高阻隔层的持久吸盘技术研究开发	通过创新结构设计，融合硬质材料的高阻隔特性与软质材料的弹性优势，让吸盘在保证优异吸附力的同时，大幅提升使用持久性	进入量产销售阶段	承重6公斤，持续60天	为用户打造更安全可靠的优质产品，持续提升使用体验与安全感，进而不断增强品牌影响力，赢得用户长期信赖
一种利用高	通过研究高伸长率薄膜，提升	进入中试阶段	伸长率达到800%	提升公司在贴胶领域产品竞争

主要研发项目名称	项目目的	项目进展	拟达到的目标	预计对公司未来发展的影响
伸长率薄膜的拉伸移除贴胶技术开发	贴胶的拉升体验感，让拆卸变得更加舒适		以上，拉断力≥15N，工艺简化且成本大幅下降	力和品牌影响力

## 公司研发人员情况

	2025 年	2024 年	变动比例
研发人员数量（人）	157	153	2.61%
研发人员数量占比	13.42%	13.27%	0.15%
研发人员学历			
本科	54	58	-6.90%
硕士	19	10	90.00%
博士	1	1	0.00%
研发人员年龄构成			
30 岁以下	46	50	-8.00%
30~40 岁	65	63	3.17%
40 岁以上	46	40	15.00%

## 近三年公司研发投入金额及占营业收入的比例

	2025 年	2024 年	2023 年
研发投入金额（元）	35,398,924.56	32,910,109.62	28,248,468.85
研发投入占营业收入比例	3.39%	3.23%	3.38%
研发支出资本化的金额（元）	0.00	0.00	0.00
资本化研发支出占研发投入的比例	0.00%	0.00%	0.00%
资本化研发支出占当期净利润的比重	0.00%	0.00%	0.00%

## 公司研发人员构成发生重大变化的原因及影响

适用 不适用

## 研发投入总额占营业收入的比重较上年发生显著变化的原因

适用 不适用

## 研发投入资本化率大幅变动的原因及其合理性说明

适用 不适用

## 5、现金流

单位：元

项目	2025 年	2024 年	同比增减
经营活动现金流入小计	1,123,572,532.12	1,126,126,732.23	-0.23%
经营活动现金流出小计	1,042,502,943.60	1,036,659,195.56	0.56%
经营活动产生的现金流量净额	81,069,588.52	89,467,536.67	-9.39%
投资活动现金流入小计	501,769,230.79	624,091,049.33	-19.60%
投资活动现金流出小计	1,042,244,560.18	647,981,377.51	60.84%
投资活动产生的现金流量净额	-540,475,329.39	-23,890,328.18	-2,162.32%
筹资活动现金流入小计	515,978,651.02	281,844.02	182,972.41%
筹资活动现金流出小计	55,207,940.15	32,323,097.43	70.80%
筹资活动产生的现金流量净额	460,770,710.87	-32,041,253.41	1,538.05%
现金及现金等价物净增加额	-675,541.27	34,798,928.61	-101.94%

相关数据同比发生重大变动的主要影响因素说明

适用 不适用

(1) 投资活动产生的现金流量净额：本报告期较 2024 年同期下降 2,162.32%，主要系本报告期购买理财产品增加，购买资产增加；

(2) 筹资活动产生的现金流量净额：本报告期较 2024 年同期上升 1,538.05%，主要系本报告期收到募集资金，及增加银行借款。

报告期内公司经营活动产生的现金净流量与本年度净利润存在重大差异的原因说明

适用 不适用

## 五、非主营业务情况

适用 不适用

单位：元

	金额	占利润总额比例	形成原因说明	是否具有可持续性
投资收益	368,325.77	0.52%	交易性金融资产确认的投资收益	否
公允价值变动损益	2,961,480.62	4.14%	交易性金融资产公允价值变动	否
资产减值	-3,561,350.45	-4.98%	主要为计提存货减值准备	否
营业外收入	463,647.15	0.65%	主要为赔偿款及其他	否
营业外支出	631,157.75	0.88%	主要为对外捐赠支出	否

## 六、资产及负债状况分析

### 1、资产构成重大变动情况

单位：元

	2025 年末		2025 年初		比重增减	重大变动说明
	金额	占总资产比例	金额	占总资产比例		
货币资金	316,994,265.13	25.82%	313,972,289.79	43.34%	-17.52%	主要为理财产品尚未到期
应收账款	61,115,502.92	4.98%	47,244,597.01	6.52%	-1.54%	
存货	120,503,471.50	9.82%	114,639,374.94	15.82%	-6.00%	
固定资产	206,343,996.54	16.81%	121,012,084.09	16.70%	0.11%	
在建工程			7,844,358.21	1.08%	-1.08%	
使用权资产	4,271,433.03	0.35%	32,678,152.91	4.51%	-4.16%	
短期借款			1,000.00	0.00%	0.00%	
合同负债	1,987,289.93	0.16%	1,568,774.42	0.22%	-0.06%	
长期借款	102,692,772.00	8.37%			8.37%	
租赁负债	2,185,274.21	0.18%	32,236,915.79	4.45%	-4.27%	

境外资产占比较高

□适用 不适用

## 2、以公允价值计量的资产和负债

适用 □不适用

单位：元

项目	期初数	本期公允价值变动损益	计入权益的累计公允价值变动	本期计提的减值	本期购买金额	本期出售金额	其他变动	期末数
金融资产								
1.交易性金融资产（不含衍生金融资产）		2,961,480.62			800,300,000.00	501,391,035.50		301,870,445.12
上述合计		2,961,480.62			800,300,000.00	501,391,035.50		301,870,445.12
金融负债					1,000.00			1,000.00

其他变动的内容

报告期内公司主要资产计量属性是否发生重大变化

□是 否

## 3、截至报告期末的资产权利受限情况

单位：元

项目	期末账面价值（元）	受限原因
货币资金	15,037,761.93	保证金
固定资产	59,539,970.92	取得银行综合授信及借款
无形资产	91,070,422.17	取得银行综合授信及借款
合计	165,648,155.02	

## 七、投资状况分析

### 1、总体情况

适用 不适用

报告期投资额（元）	上年同期投资额（元）	变动幅度
166,596,300.00	0.00	100.00%

### 2、报告期内获取的重大的股权投资情况

适用 不适用

### 3、报告期内正在进行的重大的非股权投资情况

适用 不适用

单位：元

项目名称	投资方式	是否为固定资产投资	投资项目涉及行业	本报告期投入金额	截至报告期末累计实际投入金额	资金来源	项目进度	预计收益	截止报告期末累计实现的收益	未达到计划进度和预计收益的原因	披露日期(如有)	披露索引(如有)
投资石岐创业园	收购	是	生产销售家居生活产品	165,096,300.00	165,096,300.00	自有及自筹资金				不适用	2025年06月06日	巨潮资讯网,公告编号:2025-006、2025-015、2025-031
合计	--	--	--	165,096,300.00	165,096,300.00	--	--			--	--	--

### 4、金融资产投资

#### (1) 证券投资情况

适用 不适用

公司报告期不存在证券投资。

#### (2) 衍生品投资情况

适用 不适用

公司报告期不存在衍生品投资。

## 八、重大资产和股权出售

### 1、出售重大资产情况

适用 不适用

公司报告期未出售重大资产。

## 2、出售重大股权情况

适用 不适用

## 九、主要控股参股公司分析

适用 不适用

主要子公司及对公司净利润影响达 10%以上的参股公司情况

单位：元

公司名称	公司类型	主要业务	注册资本	总资产	净资产	营业收入	营业利润	净利润
简居香港有限公司	子公司	跨境电商平台商品的销售	50,000,000.00 港元	79,440,704.89	65,973,353.83	302,605,252.83	26,932,131.25	22,746,160.81

报告期内取得和处置子公司的情况

适用 不适用

公司名称	报告期内取得和处置子公司方式	对整体生产经营和业绩的影响
湖北智链云擎科技有限公司	投资设立	报告期内对整体生产经营和业绩影响较小
广东铠纳防护科技有限公司	投资设立	报告期内对整体生产经营和业绩影响较小
中山市铠纳神剑科技有限公司	投资设立	报告期内对整体生产经营和业绩影响较小
香港旭昇投资有限公司	投资设立	报告期内对整体生产经营和业绩影响较小
TAILI NORTH AMERICA INC.	投资设立	报告期内对整体生产经营和业绩影响较小
TAILI TECHNOLOGY S.A.C.	投资设立	报告期内对整体生产经营和业绩影响较小

## 十、公司控制的结构化主体情况

适用 不适用

## 十一、公司未来发展的展望

报告期内，公司各类产品所处行业格局和趋势未发生重大改变

### （一）公司总体发展战略与规划

新材料产业持续向好。国家对新材料产业的政策支持力度持续加大，国产化替代进程加速，具备核心技术的企业将迎来发展机遇。航天军工需求稳定增长，载人航天、空间站建设等国家战略任务持续推进，国防装备现代化建设加速，高端防护材料需求保持稳定增长。机器人、商业航天等新兴领域爆发，具身智能、商业航天等新兴领域进入快速发展期，为高性能材料带来广阔的市场空间。民用消费升级，消费者对品质、健康、环保的需求不断提升，具备功能性的高端家居产品市场空间广阔。

公司秉持“创造美好生活与产业未来”的企业使命，确立“C/B 端协同发展”战略升级，以高性能纳米材料为核心驱动，构建“C 端稳基本盘、B 端谋突破”的长期发展格局。

### 1. C 端业务：筑牢基本盘，强化全球化竞争力

以真空收纳、垂直壁挂置物、柔性连接、防刺割产品、户外装备等核心品类为根基，持续优化产品工艺与场景适配性，巩固行业领先地位。依托全球 160 多个国家和地区的服务网络，深化与宜家、沃尔玛等国际零售龙头的合作，同时加速亚马逊、TikTok 等跨境渠道布局，提升海外市场渗透率，保障稳定现金流。

### 2. B 端业务：聚焦高成长赛道，打造新增长极

围绕智能安全防护与柔性复合基材、功能连接与粘结材料、多功能表面涂层材料等核心领域，推进技术民用化与产业化落地，构建“核心基材+终端成品”一体化供给体系。重点拓展军警防护、出行安全防护、应急消防等场景，加大纳米流体防护材料研发与应用，快速扩大市场份额。延续航天技术国产化优势，拓展商业航天涂层防护、航空内饰材料等应用场景。依托高性能柔性复合基材技术，逐步切入高端人形机器人外层防护等新兴场景。

### 3. 技术战略：以创新为核心，构筑产业护城河

坚持“自主创新+开放合作”双轮驱动，围绕智能安全防护与柔性复合基材等核心技术体系，持续攻克关键核心技术。构建从材料分子设计到量产验证的全链条研发体系，通过 CNAS 与弹道实验室等平台，实现技术代差优势，推动航天级、工业级技术的民用转化。

### 4. 市场战略：内外兼修，提升全球影响力

对内强化国内市场拓展，参与行业标准制定、举办专业展会、深化品牌宣传；对外大力发展跨境电商，以亚马逊、TikTok 等全球主流平台为核心阵地，加强本土化运营；同时深化与工业巨头客户的合作，推进“业务先行，工厂跟进”的海外制造布局。

## （二）未来三年的具体发展规划和措施

公司发展总体战略，以底层材料创新构建技术壁垒，通过高端功能产品实现差异化竞争，形成“向上支撑国家战略、向下赋能民用市场”的双轮驱动格局，目标成为全球领先的智能安全防护材料及解决方案提供商。

三年战略规划，2026 年实现价值重估与战略澄清，巩固基本盘、筑牢增长盘、布局未来盘，重塑资本市场认知。2027 年推动新兴业务放量，形成规模化收入贡献。2028 年实现技术平台化输出，向多行业渗透，构建产业生态。

#### 1. 产能与产业布局优化

结合 B 端高成长赛道需求，优化现有产能布局，提升安全防护、功能胶粘等核心产品的生产能力。围绕核心材料技术，向上游拓展关键原材料供应，向下游深化场景化应用，逐步构建“材料+组件+解决方案”的全产业链协同能力。

#### 2. 技术研发攻坚计划

加大纳米流体防护、高性能柔性复合基材、涂层材料技术的研发投入，突破行业技术瓶颈，形成自主知识产权的核心技术体系。持续引入高质量人才团队，完善协同创新体系，构建从研究开发到应用落地的长效机制。关注节能环保、资源循环利用技术，推动生产工艺绿色化升级。

#### 3. 市场拓展与品牌提升

重点深耕应急救援防护、军警防护、机器人防护等核心赛道，拓展行业头部客户，加快商业化落地进度。巩固核心品类市场地位，丰富产品矩阵，通过品牌升级与精细化运营提升用户复购率与品牌忠诚度。深化海外渠道合作，拓展新兴跨境市场，推进海外制造基地建设。

#### 4. 人力资源与组织升级

重点引进材料研发、工业应用、跨境运营等领域的高端人才，完善内部培训体系；围绕战略需求优化组织架构，强化跨部门协同效率，构建创新驱动的组织文化。

#### 5. 资本运作与产业整合

善用资本市场工具，围绕“补链入圈”策略，重点并购能补全技术链、切入新能源汽车、高性能防护等战略生态圈的标的，加速技术产业化与市场拓展，构筑长期竞争壁垒。

### （三）面临的风险和应对措施

#### 1. 新材料产业化风险

新材料从实验室研发成功到实现规模化生产存在诸多挑战，可能面临生产工艺不成熟、生产成本过高、产品质量不稳定等问题。此外，市场对新材料的认知和接受需要一定时间，若产品上市后未能获得客户认可，或面临同类替代产品的竞争，将导致产业化进程受阻，影响公司的市场拓展和业绩增长。

应对措施：①加强产业化前的工艺验证，建立中试基地，对生产流程进行反复测试和优化，解决生产过程中的技术难题，确保规模化生产的稳定性和可靠性；②实施精细化成本管控，通过优化生产流程、改进设备性能、批量采购原材料等方式降低生产成本，提高产品的市场竞争力；③加大市场推广力度，通过参加行业展会、与下游企业开展合作试点、提供样品试用等方式，提升市场对新材料的认知度和接受度，及时收集市场反馈并调整产品策略；④建立完善的供应链体系，与原材料供应商和下游客户保持紧密合作，确保原材料的稳定供应和产品的顺利销售，降低产业化过程中的供应链风险。

#### 2. 汇率波动风险

报告期内，公司境外主营业务收入占比 40.42%。公司的外销收入主要以美元结算。人民币汇率的波动，给公司带来汇兑损益并在一定程度上影响公司经营业绩。随着公司海外业务规模的快速扩张，公司外汇销售收入将进一步增加，如果人民币汇率出现较大幅度的波动，公司产品出口以及经营业绩可能受到不利影响，公司将面临汇率波动的风险。

应对措施：①公司将加强汇率研究分析，实时跟踪国际市场环境变化，通过适时运用外汇套期保值等避险工具、及时办理结汇等方式应对汇率波动；②公司已制定相关管理规定，明确外汇套期保值业务以风险规避为主要目的，严禁从事投机及套利交易，并且对公司相关的审批权限、内部审核流程等做了明确规定；③公司仍将通过远期外汇交易、缩短回款期限、调节结算货币的比例等方式加强外汇管理来降低汇率波动带来的影响。

#### 3. 原材料价格波动风险

公司的主要原材料包括 PA/PE 复合膜、BOPA 膜、PE 膜等塑料薄膜以及 ABS 料、PP 料、PE 料等塑胶粒料。上述材料一般为塑料大宗商品，其价格波动在很大程度上受石油价格波动的影响。若未来原材料价格持续大幅上涨，而公司未能通过产品提价或内部消化成本的方式消化原材料成本增加的压力，将面临经营业绩下滑的风险。

应对措施：①加强对主要原材料行情走势的监测与分析，紧密关注并合理把握原材料价格波动节点，对该部分原材料进行战略储备计划；②持续优化产品结构、提升产品附加值，不断提升核心竞争力和议价能力；③加强精细化管理能力，优化生产流程、提高生产效率，进一步降低运营成本；④继续加大市场推广和客户开发力度，有效提升公司市场占有率和营业收入水平；⑤与核心供应商建立长期战略合作关系，以合作共赢为目标，共同应对原材料成本变化带来的不利影响。

#### 4. 电商平台费用持续上涨的风险

公司主要通过天猫、京东、抖音、亚马逊等电商平台开展线上销售，报告期内公司线上主营业务收入占比为 81.73%，占比较高。目前，上述电商平台已逐渐发展成为成熟的开放电商平台，同时随着网购用户增量趋于稳定，互联网流量红利效应逐渐减弱，流量增速放缓，电商竞争加剧，一方面导致公司的线上销售收入增速有所放缓，另一方面电商平台商家的促销推广竞争日趋激烈，公司促销推广成本呈上升趋势。

应对措施：①加大 B 端布局力度：积极拓展企业客户市场，开发针对零售商、分销商的定制化解决方案，构建 B2B 业务生态，培育新的增长极；②强化精细化运营：通过大数据分析用户行为，实施精准营销策略，提升流量转化效率，降低获客成本，增强用户粘性；③构建品牌护城河：加大产品创新投入，提升品牌差异化竞争力，增强用户忠诚度。

#### 5. 研发及商业化不及预期的风险

公司基于新材料技术平台，正在探索机器人皮肤柔性防护材料、机器人腱绳材料、商业航天涂层材料等新兴应用场景的研发工作。上述业务目前均处于早期探索或客户验证阶段，尚未签订规模化销售订单，暂未对公司经营业绩产生重大影响。该类新兴业务的研发存在较高不确定性，可能面临研发失败、技术路线变更、研发周期延长、研发成本超支等风险。即使研发成功，相关产品能否通过客户验证、获得市场认可、实现规模化商业应用仍存在重大不确定性，存在商业化进程缓慢或无法商业化的风险。

新兴业务领域通常需要较长的投入周期，公司可能面临持续研发投入与回报周期错配的风险，短期内难以对公司经营业绩产生积极贡献，甚至可能因研发支出增加而对公司财务状况造成一定压力。公司提醒投资者充分关注上述风险。

应对措施：①严控研发全流程管理：建立项目分级评审机制，严格论证技术路线，动态管控研发进度与成本，降低研发失败、周期延长及费用超支风险。②推进客户联合验证：与下游核心客户开展联合开发与测试，加快产品验证与市场导入，提升商业化转化效率。

## 十二、报告期内接待调研、沟通、采访等活动登记表

适用 不适用

接待时间	接待地点	接待方式	接待对象类型	接待对象	谈论的主要内容及提供的资料	调研的基本情况索引
2025年06月05日	公司会议室	实地调研	机构	参与单位名称详见巨潮资讯网披露内容	见公司在巨潮资讯网上披露的《2025年6月5日投资者关系活动记录表》	巨潮资讯网（www.cninfo.com.cn）
2025年07月11日	公司会议室	实地调研	机构	参与单位名称详见巨潮资讯网披露内容	见公司在巨潮资讯网上披露的《2025年7月11日投资者关系活动记录表》	巨潮资讯网（www.cninfo.com.cn）
2025年07月25日	公司会议室	实地调研	机构	参与单位名称详见巨潮资讯网披露内容	见公司在巨潮资讯网上披露的《2025年7月25日投资者关系活动记录表》	巨潮资讯网（www.cninfo.com.cn）
2025年08月29日	公司会议室	网络平台线上交流	机构、个人	参与单位名称详见巨潮资讯网披露内容	见公司在巨潮资讯网上披露的《2025年8月29日投资者关系活动记录表》	巨潮资讯网（www.cninfo.com.cn）
2025年09月03日	公司会议室	实地调研	机构、个人	参与单位名称详见巨潮资讯网披露内容	见公司在巨潮资讯网上披露的《2025年9月3日投资者关系活动记录表》	巨潮资讯网（www.cninfo.com.cn）

接待时间	接待地点	接待方式	接待对象类型	接待对象	谈论的主要内容及提供的资料	调研的基本情况索引
2025年09月19日	公司会议室	网络平台线上交流	其他	参与单位名称详见巨潮资讯网披露内容	见公司在巨潮资讯网上披露的《2025年9月19日投资者关系活动记录表》	巨潮资讯网（www.cninfo.com.cn）
2025年09月22日	公司会议室	实地调研	机构	参与单位名称详见巨潮资讯网披露内容	见公司在巨潮资讯网上披露的《2025年9月23日投资者关系活动记录表》	巨潮资讯网（www.cninfo.com.cn）
2025年10月15日	公司会议室	实地调研	机构	参与单位名称详见巨潮资讯网披露内容	见公司在巨潮资讯网上披露的《2025年10月15日投资者关系活动记录表》	巨潮资讯网（www.cninfo.com.cn）
2025年11月11日	公司会议室	实地调研	机构	参与单位名称详见巨潮资讯网披露内容	见公司在巨潮资讯网上披露的《2025年11月11日投资者关系活动记录表》	巨潮资讯网（www.cninfo.com.cn）
2025年11月25日	公司会议室	实地调研	机构	参与单位名称详见巨潮资讯网披露内容	见公司在巨潮资讯网上披露的《2025年11月25日投资者关系活动记录表》	巨潮资讯网（www.cninfo.com.cn）
2025年12月08日	公司会议室	实地调研	机构、个人	参与单位名称详见巨潮资讯网披露内容	见公司在巨潮资讯网上披露的《2025年12月9日投资者关系活动记录表》	巨潮资讯网（www.cninfo.com.cn）
2025年12月13日	公司会议室	实地调研	机构	参与单位名称详见巨潮资讯网披露内容	见公司在巨潮资讯网上披露的《2025年12月14日投资者关系活动记录表》	巨潮资讯网（www.cninfo.com.cn）
2025年12月17日	公司会议室	实地调研	机构	参与单位名称详见巨潮资讯网披露内容	见公司在巨潮资讯网上披露的《2025年12月17日投资者关系活动记录表》	巨潮资讯网（www.cninfo.com.cn）
2025年12月29日	公司会议室	实地调研	机构、个人	参与单位名称详见巨潮资讯网披露内容	见公司在巨潮资讯网上披露的《2025年12月29日投资者关系活动记录表》	巨潮资讯网（www.cninfo.com.cn）

### 十三、市值管理制度和估值提升计划的制定落实情况

公司是否制定了市值管理制度。

是 否

公司是否披露了估值提升计划。

是 否

### 十四、“质量回报双提升”行动方案贯彻落实情况

公司是否披露了“质量回报双提升”行动方案公告。

是 否

## 第四节 公司治理、环境和社会

### 一、公司治理的基本状况

公司依据《公司法》《上市公司治理准则》《上市公司章程指引》《上市公司股东会规则》及其他相关法律法规，构建了由股东会、董事会、经营管理层构成的公司治理架构，建立并完善了股东会、董事会、独立董事、董事会秘书等相关制度，并在董事会下设战略、审计、提名、薪酬与考核等专门委员会。

报告期内，公司持续完善规范的公司治理结构，股东会、董事会及各专门委员会、独立董事、董事会秘书与管理层，均严格依照《公司法》《证券法》《上市公司治理准则》《深圳证券交易所创业板股票上市规则》《深圳证券交易所上市公司自律监管指引第 2 号——创业板上市公司规范运作》等法律法规及中国证监会相关规定，依法行使权利、履行义务。公司重大生产经营、投资及财务等决策，均按照《公司章程》及内部管控制度规定的程序实施。截至报告期末，上述机构及人员运作规范，未发生违法违规情形，能够切实履行相应职责与义务，公司治理实际情况符合《上市公司治理准则》及《深圳证券交易所创业板股票上市规则》的相关要求。

公司治理的实际状况与法律、行政法规和中国证监会发布的关于上市公司治理的规定是否存在重大差异

是 否

公司治理的实际状况与法律、行政法规和中国证监会发布的关于上市公司治理的规定不存在重大差异。

### 二、公司相对于控股股东、实际控制人在保证公司资产、人员、财务、机构、业务等方面的独立情况

公司严格按照《公司法》《证券法》《上市公司治理准则》等法律法规及《公司章程》的要求，在资产、人员、财务、机构、业务等方面与控股股东、实际控制人及其控制的其他企业保持独立。

1、资产独立：公司具备与生产经营相关的生产系统、辅助生产系统和配套设施，合法拥有与生产经营有关的土地、厂房、机器设备以及商标、专利、非专利技术的所有权或使用权，资产权属清晰，不存在控股股东、实际控制人占用公司资产的情形。

2、人员独立：公司董事及高级管理人员均严格按照《公司法》《公司章程》等规定的程序选举或聘任，不存在控股股东、实际控制人超越公司股东会和董事会直接任免公司董事及高级管理人员的情形；公司建立了独立的劳动、人事及薪酬管理体系，员工的劳动、人事、薪酬及社会保障均由公司人力资源管理中心独立管理，与控股股东、实际控制人及其控制的其他企业不存在人员混同的情形。

3、财务独立：公司设立了独立的财务部门，配备了专职财务人员，建立了独立的财务核算体系，能够独立作出财务决策；公司在银行单独开立账户，不存在与控股股东、实际控制人及其控制的其他企业共用银行账户的情形；公司依法独立进行纳税申报和履行纳税义务，不存在与控股股东、实际控制人及其控制的其他企业混合纳税的情形。

4、机构独立：公司建立了健全的法人治理结构，股东会、董事会、经营管理层等机构和职能部门均独立运作，不存在与控股股东、实际控制人及其控制的其他企业机构混同、合署办公的情形；公司内部经营管理机构独立行使经营管理职权，与控股股东、实际控制人及其控制的其他企业之间不存在隶属关系。

5、业务独立：公司拥有独立的业务体系和直接面向市场自主经营的能力，主营业务独立于控股股东、实际控制人及其控制的其他企业；公司与控股股东、实际控制人及其控制的其他企业之间不存在同业竞争或显失公平的关联交易，不存在依赖控股股东、实际控制人及其控制的其他企业进行生产经营的情形。

截至报告期末，公司在资产、人员、财务、机构、业务等方面均与控股股东、实际控制人及其控制的其他企业保持独立，不存在影响公司独立性的情形。

### 三、同业竞争情况

适用 不适用

### 四、公司具有表决权差异安排

适用 不适用

### 五、红筹架构公司治理情况

适用 不适用

## 六、董事和高级管理人员情况

### 1、基本情况

姓名	性别	年龄	职务	任职状态	任期起始日期	任期终止日期	期初持股数 (股)	本期增 持股份 数量 (股)	本期减 持股份 数量 (股)	其他增 减变动 (股)	期末持股数 (股)	股份增 减变动 的原因
石正兵	男	55	董事长、总经理	现任	2021年05月11日		60,030,000.00				60,030,000.00	
王振昌	男	49	职工代表董事	现任	2025年11月14日		0.00				0.00	
陆中涛	女	51	董事	现任	2025年11月14日		60,000.00				60,000.00	
江绍基	男	66	独立董事	现任	2024年05月10日		0.00				0.00	
朱娟	女	47	独立董事	现任	2021年05月11日		0.00				0.00	
饶志明	男	50	副总经理	现任	2021年05月11日	2025年11月14日	110,000.00				110,000.00	
			董事	任免	2021年05月11日							
廖江	男	60	副总经理	现任	2021年05月11日		640,000.00				640,000.00	
杨亮	男	42	副总经理、 董事会秘书	现任	2025年10月28日		0.00				0.00	
聂琴	女	52	财务总监	现任	2025年10月28日	2025年10月28日	0.00				0.00	
			董事会秘书、 财务副 总监	任免	2021年06月09日							
石维聪	男	30	董事	离任	2021年05月11日	2025年11月14日	0.00				0.00	
王竑	男	49	财务总监	离任	2021年05月11日	2025年10月28日	0.00				0.00	
合计	--	--	--	--	--	--	60,840,000.00				60,840,000.00	--

报告期是否存在任期内董事和高级管理人员离任的情况

是 否

2025 年 10 月 28 日，王竑先生因个人原因，不再担任公司财务总监。

2025 年 11 月 14 日，石维聪先生因个人原因，不再担任公司董事。

公司董事、高级管理人员变动情况

适用 不适用

姓名	担任的职务	类型	日期	原因
聂琴	董事会秘书、财务副总监	任免	2025 年 10 月 28 日	工作调动
	财务总监	聘任	2025 年 10 月 28 日	工作调动
饶志明	董事	任免	2025 年 11 月 14 日	工作调动
杨亮	董事会秘书、副总经理	聘任	2025 年 10 月 28 日	工作调动
王振昌	职工代表董事	聘任	2025 年 11 月 14 日	工作调动
陆中涛	董事	聘任	2025 年 11 月 14 日	工作调动

## 2、任职情况

公司现任董事、高级管理人员专业背景、主要工作经历以及目前在公司的主要职责

### 1、石正兵先生

石正兵，中国国籍，1970 年出生，无境外永久居留权，研究生学历。2003 年 4 月至 2021 年 5 月担任中山市太力家庭用品制造有限公司董事兼经理；2021 年 5 月至今担任广东太力科技集团股份有限公司董事长兼总经理；2008 年 9 月至 2022 年 7 月担任湖北太力家庭用品制造有限公司执行董事兼经理；2009 年 8 月至今担任湖北太力印务有限公司监事；2012 年 12 月至今担任中山市新正股权投资管理中心（有限合伙）执行事务合伙人；2020 年 10 月至今担任中山市魏力股权投资中心（有限合伙）执行事务合伙人。

### 2、王振昌先生

王振昌，中国国籍，1976 年出生，无境外永久居留权，专科学历。1997 年 9 月至 1999 年 12 月，担任中山保力塑料有限公司技术员；1999 年 12 月至 2006 年 3 月，担任中山市应用化学研究所工程师；2006 年 3 月至 2021 年 5 月，担任中山市太力家庭用品制造有限公司总工程师、监事；2021 年 5 月至今担任中山宜尚科技有限公司监事；2021 年 5 月至 2025 年 11 月担任广东太力科技集团股份有限公司总工程师、监事会主席；2024 年 6 月至今担任中山市卓新太科科技有限公司监事；2025 年 11 月至今担任广东太力科技集团股份有限公司总工程师兼职工代表董事。

### 3、陆中涛女士

陆中涛女士，中国国籍，1974 年出生，无境外永久居留权，本科学历。1994 年 3 月至 1997 年 3 月，担任中山市霓虹广告公司现金会计；1997 年 3 月至 2001 年 11 月担任中山市住宅建筑工程公司霓虹广告分公司现金会计；2002 年 8 月至 2003 年 3 月，担任中山市太平洋灯饰有限公司会计；2003 年 3 月至 2021 年 5 月，担任中山市太力家庭用品制造有限公司资金管理总监；2021 年 2 月至今担任深圳市欣涛贸易有限责任公司的执行董事和总经理；2021 年 5 月至 2025 年

11 月，担任广东太力科技集团股份有限公司财务中心副总监、资金管理总监；2025 年 11 月至今担任广东太力科技集团股份有限公司财务中心副总监、资金管理总监兼董事。

#### 4、朱娟女士

朱娟，中国国籍，1978 年出生，无境外永久居留权，研究生学历，注册会计师。2003 年 7 月至 2006 年 9 月，担任广东新华会计师事务所有限公司项目经理；2006 年 9 月至 2009 年 9 月，担任广州德诚会计师事务所项目经理；2009 年 10 月至 2011 年 6 月，担任天健正信会计师事务所有限公司广东分所高级经理；2011 年 7 月至 2019 年 10 月，担任立信会计师事务所（特殊普通合伙）广东分所合伙人；2019 年 10 月至 2024 年 8 月，担任大华会计师事务所（特殊普通合伙）广州分所合伙人；2024 年 8 月至今，担任北京德皓国际会计师事务所（特殊普通合伙）合伙人；2024 年 11 月至今，担任北京德皓国际会计师事务所（特殊普通合伙）广州分所负责人；2021 年 5 月至今，担任广东太力科技集团股份有限公司独立董事。

#### 5、江绍基先生

江绍基先生，中国国籍，1959 年出生，无境外永久居留权，博士研究生。1987 年 7 月至 2024 年 12 月，历任中山大学讲师、副教授、硕士生导师、教授、博士生导师；2014 年 12 月至 2021 年 3 月 17 日，担任中山联合光电科技股份有限公司独立董事；2023 年 9 月至今担任广州市晶华精密光学股份有限公司独立董事；2024 年 5 月至今担任广东太力科技集团股份有限公司独立董事。

#### 6、廖江先生

廖江，中国国籍，1965 年出生，无境外永久居留权，本科学历。1988 年 9 月至 1993 年 12 月，就职于珠海市海大工贸公司；1994 年 1 月至 2000 年 12 月，担任珠海世华百盛日用品有限公司经理；2001 年 1 月至 2005 年 11 月，自主创业；2005 年 12 月至 2021 年 5 月，担任中山宜尚科技有限公司监事；2012 年 8 月至 2022 年 7 月，担任湖北太力家庭用品制造有限公司监事；2013 年 1 月至 2021 年 5 月，担任中山市太力家庭用品制造有限公司董事、副总经理；2017 年 5 月至今，担任中山莱圃新材料有限公司经理、执行董事；2021 年 5 月至今，担任广东太力科技集团股份有限公司副总经理；2022 年 7 月至今，担任湖北太力家庭用品制造有限公司执行董事兼经理、武汉太力技术有限公司执行董事兼经理。2023 年 5 月至今，担任深圳市太力科技发展有限公司执行董事；2025 年 11 月至今，担任湖北智链云擎科技有限公司的董事兼财务负责人。

#### 7、饶志明先生

饶志明，中国国籍，1975 年出生，无境外永久居留权，专科学历。2003 年 5 月至 2004 年 8 月，担任中山市广南五金塑料制品厂经理；2004 年 9 月至 2021 年 5 月，担任中山市太力家庭用品制造有限公司副总经理；2014 年 7 月至今，担任中山市简居家庭用品有限公司执行董事兼经理；2018 年 1 月至今，担任中山宜尚科技有限公司执行董事兼经理；2019 年 11 月至 2023 年 5 月，担任深圳市太力科技发展有限公司执行董事；2019 年 11 月至 2025 年 12 月，担任深圳市太力科技发展有限公司总经理；2021 年 5 月至 2025 年 11 月，担任广东太力科技集团股份有限公司董事兼副总经理；2024 年 6 月至今，担任中山市卓新太科科技有限公司执行董事、财务负责人兼经理；2025 年 11 月至今，担任广东太力科技集团股份有限公司副总经理。

#### 8、杨亮先生

杨亮先生，中国国籍，1983 年出生，无境外永久居留权，2006 年毕业于暨南大学获管理学学士学位，2008 年毕业于华南理工大学工商管理学院获管理学硕士学位。2008 年 5 月至 2010 年 6 月，先后担任珠海威丝曼服饰股份有限公司

战略推进主管及投资并购经理；2010年7月至2011年7月，担任中国国际海运集装箱（集团）股份有限公司（中集集团，000039.SZ,02039.HK）企业管理部战略绩效主管；2011年8月至2014年6月，在丽珠医药集团股份有限公司（丽珠集团，000513.SZ，01513.HK）董事会秘书处担任高级投资经理；2014年6月至2024年12月，任丽珠集团董事会秘书、公司秘书兼授权代表；2020年6月至2025年3月，担任丽珠集团副总裁；2025年4月至今，担任珠海横琴晟策企业管理咨询有限公司的董事；2025年10月至今，担任广东太力科技集团股份有限公司董事会秘书兼副总经理。

#### 9、聂琴女士

聂琴，中国国籍，1973年出生，无境外永久居留权，本科学历，注册会计师。1996年1月至2003年12月，担任京山市统计局工业科长；2004年1月至2008年12月，担任湖北金恒会计师事务所有限公司项目经理；2009年7月至2013年12月，担任湖北金茂机械科技有限公司财务经理；2014年1月至2021年5月，担任湖北太力家庭用品制造有限公司副总经理兼财务总监；2021年6月至2025年10月，担任广东太力科技集团股份有限公司董事会秘书、财务副总监；2022年10月至今，担任武汉太力技术有限公司财务经理；2025年10月至今，担任广东太力科技集团股份有限公司财务总监。

控股股东、实际控制人同时担任上市公司董事长和总经理的情况

适用 不适用

报告期内，公司控股股东、实际控制人石正兵先生同时担任公司董事长及总经理职务。该任职安排系结合公司经营发展实际需要作出，有利于提升公司经营决策与市场响应效率，保障公司发展战略有效推进与落地执行。

为切实保障公司治理规范有效，公司已建立健全内部制衡与监督机制：董事会下设审计委员会，由独立董事占多数，可对公司经营管理活动实施有效监督，确保决策程序合法合规；公司在资产、人员、财务、业务等方面均独立于控股股东，不存在影响公司独立性的情形。该任职安排符合《中华人民共和国公司法》等相关法律法规及《公司章程》的规定，不存在损害公司及中小股东利益的情形。

在股东单位任职情况

适用 不适用

任职人员姓名	股东单位名称	在股东单位担任的职务	任期起始日期	任期终止日期	在股东单位是否领取报酬津贴
石正兵	中山市魏力股权投资中心（有限合伙）	执行事务合伙人	2020年10月22日		否
石正兵	中山市新正股权投资管理中心（有限合伙）	执行事务合伙人	2012年09月20日		否
在股东单位任职情况的说明	中山市魏力股权投资中心（有限合伙）、中山市新正股权投资管理中心（有限合伙）为公司的员工持股平台。				

在其他单位任职情况

适用 不适用

任职人员姓名	其他单位名称	在其他单位担任的职务	任期起始日期	任期终止日期	在其他单位是否领取报酬津贴
石正兵	湖北太力印务有限公司	监事	2009年08月04日		否
王振昌	中山宜尚科技有限公司	监事	2021年05月11日		否
	中山市卓新太科科技有限公司	监事	2024年06月07日		否
陆中涛	深圳市欣涛贸易有限责任公司	执行董事、总经理	2021年02月24日		否

任职人员姓名	其他单位名称	在其他单位担任的职务	任期起始日期	任期终止日期	在其他单位是否领取报酬津贴
		法定代表人	2021 年 02 月 24 日		否
朱娟	北京德皓国际会计师事务所（特殊普通合伙）	合伙人	2024 年 08 月 07 日		否
	北京德皓国际会计师事务所（特殊普通合伙）广州分所	负责人	2024 年 11 月 08 日		是
江绍基	广州市晶华精密光学股份有限公司	独立董事	2023 年 09 月 05 日		是
饶志明	中山市简居家庭用品有限公司	执行董事、经理	2014 年 07 月 15 日		否
		法定代表人	2014 年 07 月 15 日		否
	中山宜尚科技有限公司	执行董事、经理	2018 年 01 月 25 日		否
		法定代表人	2018 年 01 月 25 日		否
	深圳市太力科技发展有限公司	总经理	2019 年 11 月 22 日	2025 年 12 月 16 日	否
	中山市卓新太科科技有限公司	执行董事、经理、财务负责人	2024 年 06 月 07 日		否
法定代表人		2024 年 06 月 07 日		否	
廖江	中山莱圃新材料有限公司	经理、执行董事	2017 年 05 月 25 日		否
		法定代表人	2017 年 05 月 25 日		否
	武汉太力技术有限公司	执行董事、经理	2022 年 07 月 26 日		否
		法定代表人	2022 年 07 月 26 日		否
	湖北太力家庭用品制造有限公司	执行董事、经理	2022 年 07 月 19 日		否
		法定代表人	2022 年 07 月 19 日		否
	深圳市太力科技发展有限公司	执行董事	2023 年 05 月 31 日	2025 年 12 月 16 日	否
		法定代表人	2023 年 05 月 31 日	2025 年 12 月 16 日	否
湖北智链引擎科技有限公司	董事、财务负责人	2025 年 11 月 14 日		否	
	法定代表人	2025 年 11 月 14 日		否	
聂琴	武汉太力技术有限公司	财务负责人	2022 年 10 月 27 日		否
杨亮	珠海市丽珠投资发展有限公司	监事	2019 年 05 月 17 日		否
	丽珠集团疫苗工程股份有限公司	董事、总经理	2019 年 12 月 02 日		否
	丽珠医药集团股份有限公司	副总裁	2020 年 06 月 30 日	2025 年 03 月 31 日	是
	珠海横琴晟策企业管理咨询有限公司	董事	2025 年 04 月 17 日		否

公司现任及报告期内离任董事和高级管理人员近三年证券监管机构处罚的情况

适用 不适用

### 3、董事、高级管理人员薪酬情况

董事、高级管理人员薪酬的决策程序、确定依据、实际支付情况

## (1) 决策程序

公司董事会下设薪酬与考核委员会，负责制定绩效评价标准、程序、体系的主要方案。

董事、高级管理人员的薪酬方案均按照公司的治理制度履行了审议程序。公司董事的报酬经薪酬与考核委员会审议后通过董事会提出议案，提请股东会批准；公司高级管理人员的报酬经公司薪酬与考核委员会审议后，提请董事会审议批准。

## (2) 董事、高级管理人员的薪酬确定依据

公司对董事（不含独立董事）、高级管理人员提供报酬的形式包括工资、奖金、社会保险和住房公积金。工资实行年薪制，由基本薪资、绩效薪资、年终效益构成，其中基本年薪参考同行业薪酬水平，并结合职位、能力、岗位责任综合确定；绩效薪资、年终效益按照公司经营业绩和绩效考核制度核算。公司独立董事津贴根据其专业素养、胜任能力和履职情况，结合本公司所处地区、行业及经营规模，并参考同行业上市公司薪酬水平确定。

## (3) 实际支付情况

公司董事（不含独立董事）、高级管理人员基本薪酬按月发放，绩效薪资、年终效益按照公司经营业绩和绩效考核制度核算后年度发放，个人所得税由公司统一代扣代缴。公司独立董事领取独立董事津贴，按月发放，涉及的个人所得税统一由公司代扣代缴。

公司报告期内董事和高级管理人员薪酬情况

单位：万元

姓名	性别	年龄	职务	任职状态	从公司获得的税前报酬总额	是否在公司关联方获取报酬
石正兵	男	55	董事长、总经理	现任	65.27	否
王振昌	男	49	董事	现任	39.20	否
陆中涛	女	51	董事	现任	31.47	否
江绍基	男	66	独立董事	现任	14.00	否
朱娟	女	47	独立董事	现任	14.00	否
饶志明	男	50	副总经理	现任	49.27	否
			董事	离任		
廖江	男	60	副总经理	现任	56.32	否
杨亮	男	42	董事会秘书	现任	28.78	否
			副总经理	现任		
聂琴	女	52	财务总监	现任	34.60	否
			董事会秘书、财务副总监	离任		
石维聪	男	30	董事	离任	60.56	否
王竑	男	49	财务总监	离任	88.52	否
合计	--	--	--	--	481.99	--

报告期末全体董事和高级管理人员实际获得薪酬的考核依据	非独立董事、高级管理人员：按照公司经营业绩和绩效考核制度计算。 独立董事：根据独立董事专业素养、胜任能力和履职情况，结合本公司所处地区、行业及经营规模，并参考同行业上市公司薪酬水平。
报告期末全体董事和高级管理人员实际获得薪酬的考核完成情况	2025 年度，公司严格按照《董事、高级管理人员薪酬管理制度》及绩效考核办法，完成对全体董事、高级管理人员的年度考核。考核结合公司经营业绩、个人岗位职责履行情况、合规履职表现等维度开展，全体人员考核结果均按公司制度执行。公司已依据考核结果，完成薪酬核算与发放相关流程。
报告期末全体董事和高级管理人员实际获得薪酬的递延支付安排	/
报告期末全体董事和高级管理人员实际获得薪酬的止付追索情况	/

## 七、报告期内董事履行职责的情况

### 1、董事出席董事会及股东大会的情况

董事出席董事会及股东大会的情况							
董事姓名	本报告期应参加董事会次数	现场出席董事会次数	以通讯方式参加董事会次数	委托出席董事会次数	缺席董事会次数	是否连续两次未亲自参加董事会会议	出席股东大会次数
石正兵	11	7	4	0	0	否	5
王振昌	1	1	0	0	0	否	0
陆中涛	1	1	0	0	0	否	0
江绍基	11	6	5	0	0	否	5
朱娟	11	6	5	0	0	否	5
饶志明（任免）	10	9	1	0	0	否	5
石维聪（离任）	10	0	10	0	0	否	5

### 2、董事对公司有关事项提出异议的情况

董事对公司有关事项是否提出异议

是 否

报告期内董事对公司有关事项未提出异议。

### 3、董事履行职责的其他说明

董事对公司有关建议是否被采纳

是 否

董事对公司有关建议被采纳或未被采纳的说明

报告期内，公司董事会全体成员严格遵循中国证监会相关法律法规及《公司章程》《董事会议事规则》《独立董事工作制度》等内部治理文件的要求，恪尽职守，忠实勤勉地履行各项职责。董事会成员认真审议各项议案，确保决策程序规范、内容审慎。

独立董事充分发挥专业监督与咨询职能，通过现场调研、电话沟通等多种方式，与公司其他董事、高级管理人员保持密切联系，深入了解公司生产经营状况及财务状况。在此基础上，独立董事积极就公司发展战略、治理结构优化、内部控制完善等关键议题提出建设性意见，并对相关重大事项发表了客观、审慎的独立意见，切实维护了公司及全体股东尤其是中小股东的合法权益，有力保障了董事会决策的科学性、公正性与客观性。

董事会整体运作规范、高效，为公司持续健康发展提供了坚实的治理保障。

## 八、董事会下设专门委员会在报告期内的情况

委员会名称	成员情况	召开会议次数	召开日期	会议内容	提出的重要意见和建议	其他履行职责的情况	异议事项具体情况（如有）
第二届董事会 审计委员会	朱娟、江绍基、石维聪	7	2025年02月07日	审议《关于<广东太力科技集团股份有限公司2024年财务报表>的议案》	-	-	-
			2025年03月05日	审议《关于2024年度财务决算报告的议案》等12项议案	-	-	-
			2025年05月06日	审议《关于公司2025年第一季度财务报表的议案》	-	-	-
			2025年06月03日	审议《关于使用募集资金置换预先投入募投项目及已支付发行费用的自筹资金的议案》	-	-	-
			2025年06月13日	审议《关于使用部分闲置募集资金进行现金管理的议案》等3项议案	-	-	-
			2025年08月18日	审议《关于<2025年半年度报告>及其摘要的议案》等4项议案	-	-	-
			2025年10月24日	审议《关于公司<2025年第三季度报告>的议案》等2项议案	-	-	-
第二届董事会 战略委员会	石正兵、饶志明、江绍基	4	2025年03月05日	审议《关于公司向银行申请综合授信额度的议案》	-	-	-
			2025年06月03日	审议《关于公司拟投资石岐创业园项目的议案》	-	-	-
			2025年06月13日	审议《关于调整募集资金投资项目拟投入募集资金金额、投资结构及部分募投项目增加实施主体的议案》	-	-	-
			2025年08月18日	审议《关于使用募集资金向全资子公司实缴注册资本以实施募投项目的议案》	-	-	-
第二届董事会 战略委员会	石正兵、王振昌、江绍基	1	2025年12月13日	审议《关于与暨南大学签署战略合作框架协议的议案》			
第二届董事会 董事会薪酬与考核委员会	朱娟、江绍基、饶志明	1	2025年03月05日	审议《关于公司2025年度非独立董事薪酬方案的议案》等3项议案	-	-	-
第二届董事会 提名委员会	江绍基、朱娟、石维聪	2	2025年03月05日	审议《关于独立董事独立性自查情况的议案》等2项议案	-	-	-
			2025年10月24日	审议《关于提名陆中涛女士为第二届董事会非独立董事候选人的议案》等4项议案	-	-	-

## 九、审计委员会工作情况

审计委员会在报告期内的监督活动中发现公司是否存在风险

是 否

审计委员会对报告期内的监督事项无异议。

## 十、公司员工情况

### 1、员工数量、专业构成及教育程度

报告期末母公司在职员工的数量（人）	711
报告期末主要子公司在职员工的数量（人）	459
报告期末在职员工的数量合计（人）	1,170
当期领取薪酬员工总人数（人）	1,170
母公司及主要子公司需承担费用的离退休职工人数（人）	0
专业构成	
专业构成类别	专业构成人数（人）
生产人员	275
销售人员	394
技术人员	157
财务人员	39
行政人员	305
合计	1,170
教育程度	
教育程度类别	数量（人）
博士	1
研究生	29
本科	365
大专及其他	775
合计	1,170

### 2、薪酬政策

公司严格遵守《中华人民共和国劳动法》《中华人民共和国劳动合同法》等相关法律法规、部门规章和规范性文件，结合行业特点与自身经营实际，以整体发展战略和人力资源管理目标为导向，制定并持续完善《绩效管理制度》等内部制度。公司同步建立绩效与薪酬双轨联动的激励机制，将经营业绩、创新成果与个人收益深度绑定，通过制度化设计激发团队创新活力，持续驱动组织效能提升。该体系旨在保障员工获得公正劳动报酬，有效激发其积极性、主动性与创造力，引导员工为公司可持续发展贡献力量。

公司薪酬政策遵循以下原则：

- (1) 坚持按劳分配与责、权、利相统一的原则；
- (2) 坚持收入水平与公司效益及工作目标相挂钩的原则；
- (3) 坚持个人薪酬与公司长远利益相结合，确保主营业务持续稳健增长，防范短期行为，推动公司可持续发展；
- (4) 坚持薪酬收入与考核结果相关联，做到奖优罚劣、有奖有惩，实现激励与约束并重；
- (5) 综合考虑区域与行业的薪酬水平，构建具有适度竞争力的薪酬体系。

在此基础上，公司持续优化和完善薪酬、福利及保险制度，进一步推动工作绩效与薪酬挂钩、个人利益与团队目标融合，提升员工的团队意识与责任意识，确保员工努力方向与公司战略目标高度一致，力求实现良好的社会效益与经济效益。

### 3、培训计划

为构建可持续发展的人才生态体系，公司内部设立“太力商学院”，系统化开展专业技能与管理能力培训，全面提升员工综合素质与岗位胜任力。

在专业能力培养方面，公司积极培养了一批内部讲师，充分发挥其传道、授业、解惑的带动作用，持续完善培训体系，助力员工不断精进专业知识与实操技能。此外，公司广泛拓展与外部专业机构的合作，推动先进管理理念与实践成果的内化转化，持续提升管理团队的战略思维与执行能力，着力打造具有持续学习能力和创新驱动力的学习型组织，为公司实现可持续高质量发展提供坚实的人才保障与智力支持。

### 4、劳务外包情况

适用 不适用

## 十一、公司利润分配及资本公积金转增股本情况

报告期内利润分配政策，特别是现金分红政策的制定、执行或调整情况

适用 不适用

公司于 2025 年 8 月 28 日召开第二届董事会第十二次会议及第二届监事会第九次会议，并于 2025 年 9 月 15 日召开 2025 年第三次临时股东会，审议通过了《关于 2025 年度中期分红方案的议案》。2025 年度中期利润分配方案为：以 108,280,000 股为基数，向全体股东每 10 股派发现金红利人民币 2.50 元（含税），不进行资本公积金转增股本，不送红股。公司此次权益分派于 2025 年 10 月 14 日实施完毕。

报告期内，公司未进行利润分配政策的变更。

现金分红政策的专项说明	
是否符合公司章程的规定或股东会决议的要求：	是
分红标准和比例是否明确和清晰：	是
相关的决策程序和机制是否完备：	是
独立董事是否履职尽责并发挥了应有的作用：	是

公司未进行现金分红的，应当披露具体原因，以及下一步为增强投资者回报水平拟采取的举措：	不适用
中小股东是否有充分表达意见和诉求的机会，其合法权益是否得到了充分保护：	是
现金分红政策进行调整或变更的，条件及程序是否合规、透明：	不适用

公司报告期利润分配预案及资本公积金转增股本预案与公司章程和分红管理办法等的相关规定一致

是 否 不适用

公司报告期利润分配预案及资本公积金转增股本预案符合公司章程等的相关规定。

本年度利润分配及资本公积金转增股本情况

每 10 股送红股数（股）	0
每 10 股派息数（元）（含税）	2.5
每 10 股转增数（股）	0
分配预案的股本基数（股）	108,280,000
现金分红金额（元）（含税）	27,070,000.00
以其他方式（如回购股份）现金分红金额（元）	0.00
现金分红总额（含其他方式）（元）	27,070,000.00
现金分红总额（含其他方式）占利润分配总额的比例	100.00%
本次现金分红情况	
公司发展阶段属成长期且有重大资金支出安排的，进行利润分配时，现金分红在本次利润分配中所占比例最低应达到 20%	
利润分配或资本公积金转增预案的详细情况说明	
截至报告期末，公司总股本为 108,280,000 股，以此计算公司本次利润分配预计派发现金红利总额为人民币 27,070,000.00 元（含税）。为回报股东、共享经营成果，在符合《公司章程》利润分配政策、保障公司正常运营及长远发展的前提下，公司拟于本报告期实施利润分配。经公司第二届董事会第十九次会议批准，公司拟以实施权益分派股权登记日登记的总股本为基数，向全体股东每 10 股派发现金红利人民币 2.50 元（含税），不进行资本公积金转增股本，不送红股。本预案符合《公司章程》等相关规定，充分保护中小投资者的合法权益，公司独立董事对该预案发表了同意的独立意见，本预案仍需提交 2025 年年度股东会审议。	

公司报告期内盈利且母公司可供股东分配利润为正但未提出现金红利分配预案

适用 不适用

## 十二、公司股权激励计划、员工持股计划或其他员工激励措施的实施情况

适用 不适用

公司报告期无股权激励计划、员工持股计划或其他员工激励措施及其实施情况。

### 2、员工持股计划的实施情况

适用 不适用

### 3、其他员工激励措施

适用 不适用

## 十三、报告期内的内部控制制度建设及实施情况

### 1、内部控制建设及实施情况

报告期内，公司持续更新完善内控制度体系，根据新《公司法》及监管要求修订《公司章程》及相关配套制度，新增《信息披露暂缓与豁免管理制度》等适配上市运作的专项制度；强化内部审计监督，聚焦募集资金使用、信息披露、关联交易等重点领域开展专项审计，通过“整改回头看”实现风险闭环管控；深化内控与信息化融合，依托 SAP、PIP 等 20 多个信息化系统，进一步提升数字化管控效能。

公司组织董事、监事、高级管理人员参加监管合规专项学习，面向全体员工开展针对性合规培训，常态化宣贯内控知识与廉洁反舞弊要求，不断强化全员合规意识与风险防范能力，保障内控制度全面有效执行。

2025 年度，公司内控体系有效支撑上市后经营活动有序开展，未发生重大合规风险，亦未发现内部控制重大及重要缺陷。未来，公司将结合全球化布局与战略转型需求，持续优化内控体系，进一步规范公司运作，切实维护公司及全体投资者的合法权益。

关于内部控制具体内容，详见公司同日披露于巨潮资讯网（<http://www.cninfo.com.cn>）的《广东太力科技集团股份有限公司 2025 年度内部控制自我评价报告》。

### 2、报告期内发现的内部控制重大缺陷的具体情况

是 否

## 十四、公司报告期内对子公司的管理控制情况

报告期内，公司纳入合并范围的子公司共 20 家，其中，于报告期内新设立 6 家，详见本报告“第八节 财务报告”之“九、合并范围的变更”。

公司严格按照《公司法》《证券法》《深圳证券交易所创业板股票上市规则》《深圳证券交易所上市公司自律监管指引第 2 号——创业板上市公司规范运作》等法律法规、规范性文件及《公司章程》有关规定，结合公司经营管理实际，制定并执行《子公司管理制度》，对全资及控股子公司实施统一、规范、有效的管理与控制。

公司通过向子公司派驻董事、监事及高级管理人员，在发展战略、经营计划、资金管理、人事任免、财务核算、内部控制等方面实施统筹管理。公司董事会对各子公司的战略规划、经营目标、重大经营合同、资金调度、财务管控、对外投资、对外担保、关联交易、重大事项报告等事项进行统一指导、监督与管控，持续完善经营管理体系与授权审批流程，强化风险防控，保障合并报表范围内整体经营规范有序。

各子公司在公司总体战略与制度框架下，依法独立开展生产经营活动，独立运作法人资产，严格执行公司各项管理制度与重大决策部署，确保公司整体经营目标实现与治理有效。

对子公司的管理控制存在异常

是 否

## 十五、内部控制评价报告及内部控制审计报告

### 1、内控评价报告

内部控制评价报告全文披露日期	2026 年 03 月 31 日	
内部控制评价报告全文披露索引	详见披露于巨潮资讯网 ( <a href="http://www.cninfo.com.cn">http://www.cninfo.com.cn</a> ) 的《2025 年度内部控制自我评价报告》	
纳入评价范围单位资产总额占公司合并财务报表资产总额的比例	100.00%	
纳入评价范围单位营业收入占公司合并财务报表营业收入的比例	100.00%	
缺陷认定标准		
类别	财务报告	非财务报告
定性标准	<p>(1) 出现以下财务报告重大缺陷的迹象：公司董事、监事和高级管理人员舞弊并给公司造成重大损失和不利影响；公司控制环境无效；注册会计师发现当期财务报告存在重大错报，而内部控制在运行过程中，未能发现该错报；公司审计委员会和审计监察中心内部控制的监督无效。</p> <p>(2) 出现以下财务报告重要缺陷的迹象：未按公认会计准则选择和应用会计政策；未建立反舞弊程序和控制措施；对于非常规或特殊交易的账务处理没有建立或实施相应的控制机制，且没有相应的补偿性控制；对于期末财务报告过程的控制存在一项或多项缺陷且不能合理保证编制的财务报告达到真实、准确的目标。(3) 一般缺陷是指未构成重大缺陷、重要缺陷标准的其他内部控制缺陷。</p>	<p>(1) 重大缺陷：公司决策程序不科学，导致重大失误；违反国家法律、法规或规范性文件并受到严重处罚；中高层管理人员或关键研发技术人员流失严重；重要业务缺乏制度控制或制度体系失效；内部控制重大缺陷未及时有效整改。(2) 重要缺陷：公司决策程序不科学，导致出现一般失误；违反公司内部规章，形成损失；一般岗位人员流失严重；重要业务控制制度存在缺陷；内部控制重要缺陷未及时有效整改。(3) 一般缺陷：未构成重大缺陷、重要缺陷标准的其他内部控制缺陷。</p>
定量标准	<p>财务报告内部控制重大缺陷评价的定量标准如下：(1) 错报金额<math>\geq</math>资产总额的 1%；(2) 错报金额<math>\geq</math>营业收入总额的 1%；(3) 错报金额<math>\geq</math>利润总额的 5%。财务报告内部控制重要缺陷评价的定量标准如下：(1) 资产总额的 <math>0.5\% \leq</math> 错报金额 <math>&lt;</math> 资产总额的 1%；(2) 营业收入总额的 <math>0.5\% \leq</math> 错报金额 <math>&lt;</math> 营业收入总额的 1%；(3) 利润总额的 <math>1\% \leq</math> 错报金额 <math>&lt;</math> 利润总额的 5%。财务报告内部控制一般缺陷评价</p>	<p>(1) 重大缺陷：错报金额<math>\geq</math>利润总额的 5%。(2) 重要缺陷：利润总额的 <math>1\% \leq</math> 错报金额 <math>&lt;</math> 利润总额的 5%。(3) 一般缺陷：错报金额<math>&lt;</math>利润总额的 1%。</p>

	的定量标准如下：（1）错报金额<资产总额的 0.5%；（2）错报金额<营业收入总额的 0.5%；（3）错报金额<利润总额的 1%。	
财务报告重大缺陷数量（个）		0
非财务报告重大缺陷数量（个）		0
财务报告重要缺陷数量（个）		0
非财务报告重要缺陷数量（个）		0

## 2、内部控制审计报告

适用 不适用

内部控制审计报告中的审议意见段	
我们认为，太力科技公司于 2025 年 12 月 31 日按照《企业内部控制基本规范》和相关规定在所有重大方面保持了有效的财务报告内部控制。	
内控审计报告披露情况	披露
内部控制审计报告全文披露日期	2026 年 03 月 31 日
内部控制审计报告全文披露索引	详见披露于巨潮资讯网（ <a href="http://www.cninfo.com.cn">http://www.cninfo.com.cn</a> ）的《2025 年度内部控制审计报告》
内控审计报告意见类型	标准无保留意见
非财务报告是否存在重大缺陷	否

会计师事务所是否出具非标准意见的内部控制审计报告

是 否

会计师事务所出具的内部控制审计报告与董事会的自我评价报告意见是否一致

是 否

报告期或上年度是否被出具内部控制非标准审计意见

是 否

## 十六、上市公司治理专项行动自查问题整改情况

本报告期内不涉及相关自查及整改情况。

## 十七、环境信息披露情况

上市公司及其主要子公司是否纳入环境信息依法披露企业名单

是 否

## 十八、社会责任情况

报告期内，公司积极履行企业社会责任，在追求经济效益、保护股东利益的同时，诚信对待供应商、客户，关注职工薪酬福利、职业发展等权益，积极从事环境保护、公益事业，努力为社会经济和环境的可持续发展作出贡献。

### （1）股东权益保护

公司持续深化现代企业制度建设，严格遵循《公司法》《证券法》及证监会、深交所等相关监管要求，动态优化治理制度体系。本年度，公司着力构建以董事会为核心的治理新格局，通过强化“两会一层”（股东会、董事会及经营管理层）权责边界，推动治理架构精准归位履职。在监督机制上，由董事会审计委员会全面承接并强化原监事会的监督职能，通过审计委员会中独立董事的召集与决策作用，增强财务监督及内控评价的独立性与专业性，构筑更为严谨的风险联防体系。

公司高度重视权益制衡与程序正义，在《公司章程》中设立股东权利负面清单，严禁任何主体利用优势地位侵蚀中小投资者合法权益。同时，严格规范股东会召集程序，全面实行“现场+网络投票”双通道模式，切实保障中小股东对重大事项的参与权与表决权。在决策过程中，充分发挥职工董事的桥梁作用，确保公司决策能够反映并兼顾基层员工的合法权益；同时依托独立董事在关联交易、对外担保等关键事项中的前置审议与独立意见发表机制，强化内部监督实效。

在信息沟通层面，公司严格执行《信息披露管理制度》，确保披露信息的真实、准确与完整。依托投资者专线及深交所互动易平台，构建多维、畅通的沟通渠道，及时响应投资者关切。所有重大信息均遵循“同步披露、公平披露”原则，杜绝选择性披露，持续构建透明、互信、公平的投资者关系，切实维护全体股东的合法权益。

### （2）员工权益保护

公司严格遵守《中华人民共和国劳动合同法》《中华人民共和国社会保险法》等国家劳动保障法律法规，与全体员工依法签订书面劳动合同，明确双方权利义务关系。公司按规定为员工办理养老保险、医疗保险等法定“五险一金”，确保各项费用按时、合规缴纳。秉持员工关怀理念，公司落实法定带薪年假及补充休假制度，如有薪事假等，配套提供免费食宿、员工生日会等福利，全方位保障员工职业健康与劳动安全。

为构建可持续发展的人才生态体系，公司设立“太力商学院”，系统性开展专业技能与管理能力培训；同步建立绩效与薪酬双轨联动的激励机制，将经营业绩、创新成果与个人收益深度绑定，通过制度化设计激发团队创新活力，驱动组织效能持续提升。

### （3）供应商、客户和消费者权益保护

公司恪守商业契约精神，秉持诚信合规、互利共赢原则，与供应商及客户构建可持续合作生态。针对供应链核心环节，公司与上游关键原材料供应商形成战略供应联盟，通过联合研发机制与自主培育重点供应商计划，筑牢供应链韧性壁垒；同步优化采购管理体系，建立透明化供应商评估标准，保障公平竞争环境，并定期开展供应商合规审计与风险排查，实现合作全周期动态管理。

在客户端，公司依托核心技术专利群与差异化技术路线，持续为宜家、沃尔玛、利德尔等全球零售巨头提供不可替代的产品解决方案。通过构建“需求响应一定开发一持续迭代”三位一体服务机制，将客户深度协同融入产品创新链条，以卓越技术交付能力与系统性问题解决体系，赢得国际合作伙伴的长期战略信赖。

### （4）环境保护与可持续发展

公司严格遵循国家及地方环境保护相关法律法规，依法履行环境管理责任。根据环境保护主管部门公示信息，公司及各子公司均未被列入重点排污单位名录。

公司深度融入国家“碳达峰、碳中和”战略部署，将可持续发展理念贯穿于运营全流程：建立能源精细化管理机制，系统性降低水、电、气等资源消耗；全面推行电子化办公系统，实现文件审批全流程无纸化运作；积极投身环保公益实践，组织员工参与植树节、二手义卖等环保活动，连续 15 年赞助京山观鸟节等公益项目，全方位助力环境保护。

公司通过建立常态化环保培训机制深化节约型企业文化建设，同步在办公区域构建标准化环境行为指引体系，将资源节约理念融入日常运营各环节，持续提升全员环保意识与实践能力。

#### （5）公共关系与社会公益事业

本公司在持续推进高质量发展的过程中，始终秉持“源于社会、回报社会”的责任理念，将履行社会责任融入企业发展全过程，积极构建良好的公共关系，致力于树立负责任、有担当的企业形象。

在合规经营方面，公司严格遵守国家法律法规，恪守诚信经营原则，依法、足额、及时履行纳税义务，为国家财政收入和地方经济发展贡献力量。在促进就业方面，公司结合自身发展需要，持续拓宽人才引进渠道，面向社会公开招聘各类专业人才，努力为缓解社会就业压力、优化地方就业结构提供有力支持。

在社会公益领域，公司积极践行企业公民责任。2025 年，公司广泛参与多项公益与社会责任行动：向西藏日喀则市定日县地震灾区捐赠救灾物资，助力受灾群众渡过难关；积极参与 2025 年慈善万人行活动，以实际行动传递社会温暖；赞助石岐商会换届大会及年会、中山市“香山文脉 百年焕新”中秋国庆美食文化嘉年华等地方文化活动，助力区域经济与文化繁荣；向香港大埔火灾灾情提供紧急捐赠，支援灾区重建；同时，积极响应地方需求，为石岐街道防疫工作、文化产业促进会换届、全运会媒体保障等提供物资支持，从多个层面践行社会责任，展现企业的责任担当。

## 十九、巩固拓展脱贫攻坚成果、乡村振兴的情况

无

## 第五节 重要事项

### 一、承诺事项履行情况

#### 1、公司实际控制人、股东、关联方、收购人以及公司等承诺相关方在报告期内履行完毕及截至报告期末尚未履行完毕的承诺事项

适用 不适用

承诺事由	承诺方	承诺类型	承诺内容	承诺时间	承诺期限	履行情况
收购报告书或权益变动报告书中所作承诺	不适用	不适用	不适用		不适用	不适用
资产重组时所作承诺	不适用	不适用	不适用		不适用	不适用
首次公开发行或再融资时所作承诺	石正兵	股份限售承诺	<p>1、自公司股票在证券交易所上市之日起 36 个月内，本人不转让或委托他人管理在上市前直接或间接持有的公司股份，也不提议由公司回购该部分股份。</p> <p>2、若本人所持公司股票在锁定期满后两年内减持的，减持价格应不低于发行价。</p> <p>3、本人如作为发行人董事、监事、高级管理人员期间，在上述锁定期满后，在任职期间每年转让的股份不超过本人所持有的公司股份总数的百分之二十五；在本人离职后半年内不转让持有的公司股份。本人在任期届满前辞职的，在本人就任时确定的任期内和任期届满后 6 个月内，仍适用《公司法》对董监高股份转让的规定。</p> <p>4、若相关监管机构对本人锁定期有更严格的要求，本人将按照相关监管部门要求对锁定期进行进一步承诺。</p>	2025年5月19日	自公司股票上市之日起 36 个月	正常履行中
	饶志明	股份限售承诺	<p>1、自公司股票在证券交易所上市之日起 12 个月内，本人不转让或委托他人管理在上市前直接持有的公司股份，也不提议由公司回购该部分股份。</p> <p>2、自公司股票在证券交易所上市之日起 36 个月内，本人不转让或委托他人管理在上市前间接持有的公司股份，也不提议由公司回购该部分股份。</p> <p>3、股份锁定期满后，本人如担任公司董事、监事、高级管理人员的，任职期间每年转让的股份不超过本人直接或间接持有的公司股份总数的 25%；在离职后半年内，不转让所持有的本公司股份。若相关监管机构对本公司锁定期有更严格的要求，本人将按照相关监管部门要求对锁定期进行进一步承诺。</p> <p>4、本人将严格按照法律法规、中国证券监督管理委员会、深圳证券交易所关于上市公司股东减持相关规定进行减持，如相关法律法规、规范性文件或中国证券监督管理委员会、深圳证券交易所关于股东减持有新规定的，本人将认真遵守相关新规定。</p>	2025年5月19日	自公司股票上市之日起 36 个月	正常履行中

廖江	股份限售承诺	<p>1、自公司股票在证券交易所上市之日起 12 个月内，本人不转让或委托他人管理在上市前直接持有的公司股份，也不提议由公司回购该部分股份。</p> <p>2、本人在股份公司提交首次公开发行股票申请前 12 个月内通过增资扩股方式取得的新增股份，本人承诺所持新增股份自取得之日起 36 个月内不得转让。</p> <p>3、自公司股票在证券交易所上市之日起 36 个月内，本人不转让或委托他人管理在上市前间接持有的公司股份，也不提议由公司回购该部分股份。</p> <p>4、前述锁定期满后，本人在公司担任董事、高级管理人员期间，每年转让的公司股份数量不超过本人持有的公司股份总数的 25%；离职后半年内，不转让本人持有的发行人股份。若本人在任期届满前离职的，在就任时确定的任期内和任期届满后 6 个月内，每年转让的股份不得超过本人所持有的公司股份总数的 25%。</p> <p>5、若相关监管机构对本公司锁定期有更严格的要求，本人将按照相关监管部门要求对锁定期进行进一步承诺。</p>	2025 年 5 月 19 日	自公司股票上市之日起 36 个月	正常履行中
王竑、聂琴	股份限售承诺	<p>1、自公司股票在证券交易所上市之日起 36 个月内，本人不转让或委托他人管理在上市前间接持有的公司股份，也不提议由公司回购该部分股份。</p> <p>2、公司上市后 6 个月内如公司股票连续 20 个交易日的收盘价均低于发行价，或者上市后 6 个月期末的收盘价低于发行价，本人持有公司股票的锁定期限将自动延长 6 个月。在延长或另行锁定期内，本人不转让或者委托他人管理本人本次发行前持有的发行人股份，也不由发行人回购本公司持有的股份。若公司上市后发生派息、送股、资本公积转增股本等除权、除息行为的，上述发行价为除权除息后的价格。</p> <p>3、股份锁定期满后，本人如担任公司董事、监事、高级管理人员的，任职期间每年转让的股份不超过本人直接或间接持有的公司股份总数的 25%；在离职后半年内，不转让所持有的本公司股份。若相关监管机构对本公司锁定期有更严格的要求，本人将按照相关监管部门要求对锁定期进行进一步承诺。</p> <p>4、本人将严格按照法律法规、中国证券监督管理委员会、深圳证券交易所关于上市公司股东减持相关规定进行减持，如相关法律法规、规范性文件或中国证券监督管理委员会、深圳证券交易所关于股东减持有新规定的，本人将认真遵守相关新规定。</p>	2025 年 5 月 19 日	自公司股票上市之日起 36 个月	正常履行中
王振昌、阎云海、姜维	股份限售承诺	<p>1、自公司股票在证券交易所上市之日起 36 个月内，本人不转让或委托他人管理在上市前间接持有的公司股份，也不提议由公司回购该部分股份。</p> <p>2、前述锁定期满后，本人在公司担任监事期间，每年转让的公司股份数量不超过本人持有的公司股份总数的 25%；离职后半年内，不转让本人持有的发行人股份。若本人在任期届满前离职的，在就任时确定的任期内和任期届满后 6 个月内，每年转让的股份不得超过本人所持有的公司股份总数的 25%。</p> <p>3、若相关监管机构对本人锁定期有更严格的要求，本人将按照相关监管部门要求对锁定期进行进一步承诺。</p>	2025 年 5 月 19 日	自公司股票上市之日起 36 个月	正常履行中
陆中涛、刘晓乐	股份限售承诺	<p>1、自公司股票在证券交易所上市之日起 12 个月内，本人不转让或者委托他人管理在上市前持有的公司股份，也不由公司回购该部分股份。</p>	2025 年 5 月 19 日	自公司股票上市	正常履行中

		<p>2、自公司股票在证券交易所上市之日起 36 个月内，本人不转让或委托他人管理在上市前间接持有的公司股份，也不提议由公司回购该部分股份。</p> <p>3、若相关监管机构对本人锁定期有更严格的要求，本人将按照相关监管部门要求对锁定期进行进一步承诺。</p>	日	市之日起 36 个月	
刘健、邓志毅、张结燕	股份限售承诺	<p>1、自公司股票在证券交易所上市之日起 12 个月内，本人不转让或者委托他人管理在上市前持有的公司股份，也不由公司回购该部分股份。</p> <p>2、若相关监管机构对本人锁定期有更严格的要求，本人将按照相关监管部门要求对锁定期进行进一步承诺。</p> <p>3、本人将严格按照法律法规、中国证券监督管理委员会、深圳证券交易所关于上市公司股东减持相关规定进行减持，如相关法律法规、规范性文件或中国证券监督管理委员会、深圳证券交易所关于股东减持有新规定的，本人将认真遵守相关新规定。</p> <p>4、本人将积极履行上述承诺，自愿接受监管机关、社会公众及投资者的监督，并依法承担相应责任。本人如违反上述承诺，违规操作收益将归发行人所有。如本人未将违规操作收益上交发行人，则发行人有权扣留应付本人现金分红中与应上交发行人的违规操作收益金额相等的部分直至本人履行上述承诺。</p>	2025 年 5 月 19 日	自公司股票上市之日起 12 个月	正常履行中
蔡小文	股份限售承诺	<p>1、自公司股票在证券交易所上市之日起 12 个月内，本人不转让或者委托他人管理在上市前持有的公司股份，也不由公司回购该部分股份。</p> <p>2、若相关监管机构对本人锁定期有更严格的要求，本人将按照相关监管部门要求对锁定期进行进一步承诺。</p> <p>3、本人将严格按照法律法规、中国证券监督管理委员会、深圳证券交易所关于上市公司股东减持相关规定进行减持，如相关法律法规、规范性文件或中国证券监督管理委员会、深圳证券交易所关于股东减持有新规定的，本人将认真遵守相关新规定。</p> <p>4、本人将积极履行上述承诺，自愿接受监管机关、社会公众及投资者的监督，并依法承担相应责任。</p>	2025 年 5 月 19 日	自公司股票上市之日起 12 个月	正常履行中
嘉兴栈道	股份限售承诺	<p>1、本企业在股份公司提交首次公开发行股票申请前 12 个月内通过增资扩股方式取得的新增股份，本人承诺所持新增股份自取得之日起 36 个月内不得转让。</p> <p>2、若相关监管机构对本企业锁定期有更严格的要求，本企业将按照相关监管部门要求对锁定期进行进一步承诺。</p> <p>3、本企业如违反上述承诺，违规操作收益将归发行人所有。如本企业未将违规操作收益上交发行人，则发行人有权扣留应付本企业现金分红中与应上交发行人的违规操作收益金额相等的部分直至本企业履行上述承诺。</p>	2025 年 5 月 19 日	自公司股票上市之日起 12 个月	正常履行中
中山新正、中山魏力	股份限售承诺	<p>1、自公司股票在证券交易所上市之日起 36 个月内，本企业不转让或委托他人管理在上市前直接或间接持有的公司股份，也不提议由公司回购该部分股份。</p> <p>2、公司上市后 6 个月内如公司股票连续 20 个交易日的收盘价均低于发行价，或者上市后 6 个月期末的收盘价低于发行价，本企业持有公司股票的锁定期限将自动延长 6 个月。若公司上市后发生派息、送股、资本公积转增股本等除权、除息行为的，上述发行价为除权除息后的价格。</p> <p>3、本企业将忠实履行上述承诺，并承担相应的法律责任，若不履行本承诺所赋予的义务和责任，本企业将承担公司、公司其他股东或利益相关方因此所受到的任何损失，违规减持公司股票的收益将归公司所有。</p>	2025 年 5 月 19 日	自公司股票上市之日起 36 个月	正常履行中

<p>中山新正、 中山魏力的 合伙人（公 司董监高及 直接股东除 外）承诺</p>	<p>股份限 售承诺</p>	<p>1、自公司股票在证券交易所上市之日起 36 个月内，本人不转让或委托他人管理在上市前间接持有的公司股份，也不提议由公司回购该部分股份。 2、公司上市后 6 个月内如公司股票连续 20 个交易日的收盘价均低于发行价，或者上市后 6 个月期末的收盘价低于发行价，本人持有公司股票的锁定期限将自动延长 6 个月。若公司上市后发生派息、送股、资本公积转增股本等除权、除息行为的，上述发行价为除权除息后的价格。 3、本人将忠实履行上述承诺，并承担相应的法律责任，若不履行本承诺所赋予的义务和责任，本人将承担公司、公司其他股东或利益相关方因此所受到的任何损失，违规减持公司股票的收益将归公司所有。若本人离职或职务变更的，不影响本承诺的效力，本人仍将继续履行上述承诺。</p>	<p>2025 年 5 月 19 日</p>	<p>自公 司股 票上 市之 日起 36 个 月</p>	<p>正常 履行 中</p>
<p>杨亮</p>	<p>股份限 售承诺</p>	<p>1、本人如担任公司董事、监事、高级管理人员的，任职期间每年转让的股份不超过本人直接或间接持有的公司股份总数的 25%；在离职后半年内，不转让所持有的本公司股份。若相关监管机构对本公司锁定期有更严格的要求，本人将按照相关监管部门要求对锁定期进行进一步承诺。 4、本人将严格按照法律法规、中国证券监督管理委员会、深圳证券交易所关于上市公司股东减持相关规定进行减持，如相关法律法规、规范性文件或中国证券监督管理委员会、深圳证券交易所关于股东减持有新规定的，本人将认真遵守相关新规定。</p>	<p>2025 年 10 月 28 日</p>	<p>自公 司股 票上 市之 日起 36 个 月</p>	<p>正常 履行 中</p>
<p>石正兵</p>	<p>股份减 持承诺</p>	<p>1、若在锁定期限（包括延长的锁定期限）届满后，本人拟减持股票的，将认真遵守中国证券监督管理委员会、深圳证券交易所关于股东减持的相关规定，结合公司稳定股价、开展经营、资本运作的需要，审慎制定股票减持计划，在股票锁定期满后逐步减持。 2、本人将根据需要通过集中竞价、大宗交易、协议转让或其他合法方式进行。但不会因转让发行人股票影响本人的控股股东地位。 3、如本人减持公司股份，将遵守中国证券监督管理委员会、深圳证券交易所有关法律法规的相关规定进行，包括但不限于提前将减持意向即拟减持数量等信息通知公司，由公司及时予以公告，自公告之日起三个交易日后方可减持股份。 4、锁定期届满后两年内减持公司股份股票的，减持价格不低于股份公司首次公开发行股票的发价价（如股份公司发生分红、派息、送股、资本公积金转增股本等除权除息事项，发行价格应相应调整）。锁定期届满后减持依据中国证券监督管理委员会、深圳证券交易所相关规则进行减持。 5、本人将严格按照法律法规、中国证券监督管理委员会、深圳证券交易所关于上市公司股东减持相关规定进行减持，如相关法律法规、规范性文件或中国证券监督管理委员会、深圳证券交易所关于股东减持有新规定的，本人将认真遵守相关新规定。如违反上述承诺，违规操作收益将归发行人所有。如本人未将违规操作收益上交发行人，则发行人有权扣留应付本人现金分红中与应上交发行人的违规操作收益金额相等的部分直至本人履行上述承诺。</p>	<p>2025 年 5 月 19 日</p>	<p>锁定 期满 后两 年内</p>	<p>正常 履行 中</p>
<p>饶志明</p>	<p>股份减 持承诺</p>	<p>1、本人持有的公司股份在锁定期满后两年内减持的，其减持价格（如果因派发现金红利、送股、转增股本、增发新股等原因进行除权、除息的，须按照中国证券监督管理委员会、深圳证券交易所的有关规定作相应调整）不低于公司首次公开发行股票时的发行价。 2、本人将忠实履行上述承诺，并承担相应的法律责任，若不履行本承诺所赋予的义务和责任，本人将承担公司、公司其他股东或利益相关方因此所受到的任何损失，违规减持公司股票的收益将归公司所有。若本人离职或职务变更的，不影响本承诺的效力，本人仍将继续履行上述承诺。</p>	<p>2025 年 5 月 19 日</p>	<p>锁定 期满 后两 年内</p>	<p>正常 履行 中</p>

廖江	股份减持承诺	<p>1、本人持有的公司股份在锁定期满后两年内减持的，其减持价格（如果因派发现金红利、送股、转增股本、增发新股等原因进行除权、除息的，须按照中国证券监督管理委员会、深圳证券交易所的有关规定作相应调整）不低于公司首次公开发行股票时的发行价。</p> <p>2、本人将严格按照法律法规、中国证券监督管理委员会、深圳证券交易所关于上市公司股东减持相关规定进行减持，如相关法律法规、规范性文件或中国证券监督管理委员会、深圳证券交易所关于股东减持有新规定的，本人将认真遵守相关新规定。</p> <p>3、本人将忠实履行上述承诺，并承担相应的法律责任，若不履行本承诺所赋予的义务和责任，本人将承担公司、公司其他股东或利益相关方因此所受到的任何损失，违规减持公司股票的收益将归公司所有。若本人离职或职务变更的，不影响本承诺的效力，本人仍将继续履行上述承诺。</p>	2025年5月19日	锁定期满后两年内	正常履行中
王竑、聂琴	股份减持承诺	<p>1、本人持有的公司股份在锁定期满后两年内减持的，其减持价格（如果因派发现金红利、送股、转增股本、增发新股等原因进行除权、除息的，须按照中国证券监督管理委员会、深圳证券交易所的有关规定作相应调整）不低于公司首次公开发行股票时的发行价。</p> <p>2、本人将忠实履行上述承诺，并承担相应的法律责任，若不履行本承诺所赋予的义务和责任，本人将承担公司、公司其他股东或利益相关方因此所受到的任何损失，违规减持公司股票的收益将归公司所有。若本人离职或职务变更的，不影响本承诺的效力，本人仍将继续履行上述承诺。</p>	2025年5月19日	锁定期满后两年内	正常履行中
王振昌、陆中涛	股份减持承诺	<p>1、本人持有的公司股份在锁定期满后两年内减持的，其减持价格（如果因派发现金红利、送股、转增股本、增发新股等原因进行除权、除息的，须按照中国证券监督管理委员会、深圳证券交易所的有关规定作相应调整）不低于公司首次公开发行股票时的发行价。</p> <p>2、本人将忠实履行上述承诺，并承担相应的法律责任，若不履行本承诺所赋予的义务和责任，本人将承担公司、公司其他股东或利益相关方因此所受到的任何损失，违规减持公司股票的收益将归公司所有。若本人离职或职务变更的，不影响本承诺的效力，本人仍将继续履行上述承诺。</p>	2026年11月14日	锁定期满后两年内	正常履行中
石正兵及发行人员工持股平台中山市魏力股权投资中心（有限合伙）、中山市新正股权投资管理中心（有限合伙）	关于业绩下滑情形相关承诺	<p>1、发行人上市当年较上市前一年净利润下滑 50%以上的，延长本人届时所持股份锁定期限 12 个月；</p> <p>2、发行人上市第二年较上市前一年净利润下滑 50%以上的，在前项基础上延长本人届时所持股份锁定期限 6 个月；</p> <p>3、发行人上市第三年较上市前一年净利润下滑 50%以上的，在前两项基础上延长本人届时所持股份锁定期限 6 个月。</p>	2025年5月19日	2027年12月31日	正常履行中
石正兵、饶志明、石维聪、廖江、王竑、聂琴	稳定股价措施	<p>当启动股价稳定措施的条件达成时，将依次开展公司自愿回购、控股股东、公司董事（不含独立董事）、高级管理人员增持等工作以稳定公司股价，增持或回购价格不超过公司最近一期经审计的每股净资产。控股股东、公司董事（不含独立董事）、高级管理人员在公司出现需稳定股价的情形时，必须履行所承诺的增持义务，在履行完强制增持义务后，可选择自愿增持。如该等方案、措施需要提交董事会、股东大会审议的，则控股股东以及其他担任董事、高级管理人员的股东应予以支持。</p>	2025年5月19日	公司股票上市之日起三年内	正常履行中

杨亮	稳定股价措施	当启动股价稳定措施的条件达成时，将依次开展公司自愿回购、控股股东、公司董事（不含独立董事）、高级管理人员增持等工作以稳定公司股价，增持或回购价格不超过公司最近一期经审计的每股净资产。控股股东、公司董事（不含独立董事）、高级管理人员在公司出现需稳定股价的情形时，必须履行所承诺的增持义务，在履行完强制增持义务后，可选择自愿增持。如该等方案、措施需要提交董事会、股东大会审议的，则控股股东以及其他担任董事、高级管理人员的股东应予以支持。	2026年10月28日	自公司股票上市之日起三年内	正常履行中
太力科技	对欺诈发行上市的股份购回承诺	1、本公司符合发行上市条件，不存在以欺骗手段骗取发行注册的情形。若存在以欺骗手段骗取发行注册的情形，本公司将自中国证监会确认相关事实之日起十个交易日内从投资者手中回购本次公开发行的股票。 2、若上述回购承诺未得到及时履行，本公司将及时进行公告，并且公司将在定期报告中披露公司承诺的履行情况以及未履行承诺时的补救及改正情况。	2025年5月19日	长期	正常履行中
石正兵	对欺诈发行上市的股份购回承诺	1、公司符合发行上市条件，不存在以欺骗手段骗取发行注册的情形。若存在以欺骗手段骗取发行注册的情形，本人将自中国证监会确认相关事实之日起十个交易日内依法购回本次公开发行的全部股票。 2、若上述购回承诺未得到及时履行，本人将及时告知公司，由公司进行公告，如果本人未能履行上述承诺，将停止在公司处领取股东分红，同时本人直接/间接持有的公司股份将不得转让，若转让的，转让所得归公司所有，直至本人按上述承诺采取相应的购回措施并实施完毕时为止。若法律、法规、规范性文件及中国证监会或深圳证券交易所对本人因违反上述承诺而应承担的相关责任及后果有不同规定，本人自愿无条件地遵从该等规定。	2025年5月19日	长期	正常履行中
石正兵	关于填补被摊薄即期回报的承诺	1、不越权干预公司经营管理活动，切实履行对发行人填补摊薄即期回报的相关措施。 2、不侵占公司利益； 本承诺出具日后至发行人本次发行实施完毕前，若中国证监会作出关于填补被摊薄即期回报措施及其承诺的其他新的监管规定的，且本人上述承诺不能满足中国证券监督管理委员会该等规定时，本人承诺届时将按照中国证券监督管理委员会的最新规定出具补充承诺。 3、本人承诺严格履行所作出的上述承诺事项，确保公司填补回报措施能够得到切实履行。如果本人违反所作出的承诺或拒不履行承诺，本人将按照《关于首发及再融资、重大资产重组摊薄即期回报有关事项的指导意见》（证监会公告[2015]31号）等相关规定履行解释、道歉等相应义务，并同意中国证券监督管理委员会、深圳证券交易所和中国上市公司协会依法作出的监管措施或自律监管措施；给公司或者股东造成损失的，本人愿意依法承担相应补偿责任。	2025年5月19日	长期	正常履行中
		1、忠实、勤勉地履行职责，维护公司和全体股东的合法利益。 2、无偿或以不公平条件向其他单位或者个人输送利益，也不采用其他方式损害公司利益。 3、对本人的职务消费行为进行约束。 4、承诺不动用公司资产从事与其履行职责无关的投资、消费活动。 5、承诺由董事会或薪酬委员会制定的薪酬制度与公司填补回报措施的执行情况相挂钩。	2025年5月19日	长期	正常履行中

<p>石正兵、饶志明、石维聪、江绍基、朱娟、廖江、王竑、聂琴</p>	<p>关于填补被摊薄即期回报的承诺</p>	<p>6、承诺拟公布的公司股权激励的行权条件与公司填补回报措施的执行情况相挂钩。</p> <p>7、本承诺函出具日后至公司本次发行实施完毕前，若中国证券监督管理委员会作出关于填补回报措施及其承诺的其他新的监管规定的，且本人上述承诺不能满足中国证券监督管理委员会该等规定时，本人承诺届时将按照中国证券监督管理委员会的最新规定出具补充承诺。</p> <p>本人承诺严格履行所作出的上述承诺事项，确保公司填补回报措施能够得到切实履行。如果本人违反所作出的承诺或拒不履行承诺，本人将按照《关于首发及再融资、重大资产重组摊薄即期回报有关事项的指导意见》（证监会公告[2015]31号）等相关规定履行解释、道歉等相应义务，并同意中国证券监督管理委员会、深圳证券交易所和中国上市公司协会依法作出的监管措施或自律监管措施；给公司或者股东造成损失的，本人愿意依法承担相应补偿责任。</p>			
<p>杨亮</p>	<p>关于填补被摊薄即期回报的承诺</p>	<p>1、忠实、勤勉地履行职责，维护公司和全体股东的合法利益。</p> <p>2、无偿或以不公平条件向其他单位或者个人输送利益，也不采用其他方式损害公司利益。</p> <p>3、对本人的职务消费行为进行约束。</p> <p>4、承诺不动用公司资产从事与其履行职责无关的投资、消费活动。</p> <p>5、承诺由董事会或薪酬委员会制定的薪酬制度与公司填补回报措施的执行情况相挂钩。</p> <p>6、承诺拟公布的公司股权激励的行权条件与公司填补回报措施的执行情况相挂钩。</p> <p>7、本承诺函出具日后至公司本次发行实施完毕前，若中国证券监督管理委员会作出关于填补回报措施及其承诺的其他新的监管规定的，且本人上述承诺不能满足中国证券监督管理委员会该等规定时，本人承诺届时将按照中国证券监督管理委员会的最新规定出具补充承诺。</p> <p>本人承诺严格履行所作出的上述承诺事项，确保公司填补回报措施能够得到切实履行。如果本人违反所作出的承诺或拒不履行承诺，本人将按照《关于首发及再融资、重大资产重组摊薄即期回报有关事项的指导意见》（证监会公告[2015]31号）等相关规定履行解释、道歉等相应义务，并同意中国证券监督管理委员会、深圳证券交易所和中国上市公司协会依法作出的监管措施或自律监管措施；给公司或者股东造成损失的，本人愿意依法承担相应补偿责任。</p>	<p>2025年10月28日</p>	<p>长期</p>	<p>正常履行中</p>
<p>王振昌、陆中涛</p>	<p>关于填补被摊薄即期回报的承诺</p>	<p>1、忠实、勤勉地履行职责，维护公司和全体股东的合法利益。</p> <p>2、无偿或以不公平条件向其他单位或者个人输送利益，也不采用其他方式损害公司利益。</p> <p>3、对本人的职务消费行为进行约束。</p> <p>4、承诺不动用公司资产从事与其履行职责无关的投资、消费活动。</p> <p>5、承诺由董事会或薪酬委员会制定的薪酬制度与公司填补回报措施的执行情况相挂钩。</p> <p>6、承诺拟公布的公司股权激励的行权条件与公司填补回报措施的执行情况相挂钩。</p> <p>7、本承诺函出具日后至公司本次发行实施完毕前，若中国证券监督管理委员会作出关于填补回报措施及其承诺的其他新的监管规定的，且本人上述承诺不能满足中国证券监督管理委员会该等规定时，本人承诺届时将按照中国证券监督管理委员会的最新规定出具补</p>	<p>2025年11月14日</p>	<p>长期</p>	<p>正常履行中</p>

		<p>充承诺。</p> <p>本人承诺严格履行所作出的上述承诺事项，确保公司填补回报措施能够得到切实履行。如果本人违反所作出的承诺或拒不履行承诺，本人将按照《关于首发及再融资、重大资产重组摊薄即期回报有关事项的指导意见》（证监会公告[2015]31号）等相关规定履行解释、道歉等相应义务，并同意中国证券监督管理委员会、深圳证券交易所和中国上市公司协会依法作出的监管措施或自律监管措施；给公司或者股东造成损失的，本人愿意依法承担相应补偿责任。</p>			
太力科技	利润分配的承诺	<p>根据《上市公司监管指引第3号——上市公司现金分红》（中国证券监督管理委员会公告（2022）3号）、《关于进一步落实上市公司现金分红有关事项的通知》（中国证券监督管理委员会2012年5月9日）、《上市公司章程指引（2022年修订）》（中国证券监督管理委员会公告（2022）2号）等法律、法规及文件的规定，本公司制定并由2022年第四次股东大会审议通过了本次公开发行后生效的《广东太力科技集团股份有限公司章程（草案）》。</p> <p>为维护中小投资者的利益，本公司承诺上市后将严格按照《广东太力科技集团股份有限公司章程（草案）》及《广东太力科技集团股份有限公司上市后前三年（含上市当年）股东分红回报规划》规定和确定的利润分配政策，履行利润分配决策程序，并实施利润分配。</p>	2025年5月19日	长期	正常履行中
太力科技	依法承担赔偿责任的承诺	<p>1、本公司首次公开发行股票并在创业板上市招股说明书不存在虚假记载、误导性陈述或者重大遗漏，本公司对其真实性、准确性、完整性、及时性承担个别和连带的法律责任。</p> <p>2、若本公司首次公开发行股票并在创业板上市招股说明书有虚假记载、误导性陈述或者重大遗漏，对判断公司是否符合法律规定的发行条件构成重大、实质影响的，公司将依法回购首次公开发行的全部新股。</p> <p>在证券监督管理部门或其他有权部门认定公司招股说明书存在对判断公司是否符合法律规定的发行条件构成重大、实质影响的虚假记载、误导性陈述或者重大遗漏后10个交易日内，公司将根据相关法律、法规、规章及公司章程的规定召开董事会，并提议召开股东大会，启动股份回购措施，回购价格为公司首次公开发行股票时的发行价（如果因派发现金红利、送股、转增股本、增发新股等原因进行除权、除息的，须按照中国证券监督管理委员会、深圳证券交易所的有关规定作相应调整）。</p> <p>3、本公司首次公开发行股票并在创业板上市招股说明书有虚假记载、误导性陈述或者重大遗漏，致使投资者在证券交易中遭受损失的，公司将依法赔偿投资者损失。</p> <p>①在证券监督管理部门或其他有权部门认定公司招股说明书存在虚假记载、误导性陈述或者重大遗漏后10个交易日内，公司将启动赔偿投资者损失的相关工作。</p> <p>②投资者损失根据与投资者协商确定的金额，或者依据证券监督管理部门、司法机关认定的方式或金额确定。</p> <p>如果本公司未能履行上述承诺，将在公司股东大会及中国证监会指定报刊上公开说明未履行的具体原因并向股东和社会公众投资者道歉，并按证券监督管理部门及司法机关认定的实际损失向投资者依法进行赔偿。若法律、法规、规范性文件及中国证监会或深圳证券交易所对公司因违反上述承诺而应承担的相关责任及后果有不同规定，公司自愿无条件地遵从该等规定。</p>	2025年5月19日	长期	正常履行中
		<p>1、本公司首次公开发行股票并在创业板上市招股说明书不存在虚假记载、误导性陈述或者重大遗漏，本公司对其真实性、准确性、完整性、及时性承担个别和连带的法律责任。</p>	2025年5	长期	正常履行

	石正兵	依法承担赔偿责任的承诺	<p>3、若本公司首次公开发行股票并在创业板上市招股说明书有虚假记载、误导性陈述或者重大遗漏，对判断公司是否符合法律规定的发行条件构成重大、实质影响的，公司将依法回购首次公开发行的全部新股。</p> <p>在证券监督管理部门或其他有权部门认定公司招股说明书存在对判断公司是否符合法律规定的发行条件构成重大、实质影响的虚假记载、误导性陈述或者重大遗漏后 10 个工作日内，本人将根据相关法律、法规、规章及规范性文件的规定启动股份购回措施，购回价格为公司首次公开发行股票时的发行价。</p> <p>3、本公司首次公开发行股票并在创业板上市招股说明书有虚假记载、误导性陈述或者重大遗漏，致使投资者在证券交易中遭受损失的，公司将依法赔偿投资者损失。</p> <p>①在证券监督管理部门或其他有权部门认定公司招股说明书存在虚假记载、误导性陈述或者重大遗漏后 10 个工作日内，公司将启动赔偿投资者损失的相关工作。</p> <p>②投资者损失根据与投资者协商确定的金额，或者依据证券监督管理部门、司法机关认定的方式或金额确定。</p> <p>如果本人未能履行上述承诺，将在公司股东大会及中国证监会指定报刊上公开说明未履行的具体原因并向股东和社会公众投资者道歉，并在违反上述承诺发生之日起 5 个工作日内，停止在公司处领取薪酬、津贴及股东分红，同时本人直接或间接所持有的公司股份将不得转让，直至本人按上述承诺采取相应的赔偿措施并实施完毕时为止。若法律、法规、规范性文件及中国证监会或深圳证券交易所对本人因违反上述承诺而应承担的相关责任及后果有不同规定，本人自愿无条件地遵从该等规定。</p>	月 19 日		中
	石正兵、饶志明、石维聪、江绍基、朱娟、王振昌、阎云海、姜维、廖江、王竑、聂琴	依法承担赔偿责任的承诺	<p>1、公司首次公开发行股票并在创业板上市招股说明书不存在虚假记载、误导性陈述或者重大遗漏，本人对其真实性、准确性、完整性、及时性承担个别和连带的法律责任。</p> <p>2、公司首次公开发行股票并在创业板上市招股说明书有虚假记载、误导性陈述或者重大遗漏，致使投资者在证券交易中遭受损失的，本人将依法赔偿投资者损失。</p> <p>①在证券监督管理部门或其他有权部门认定公司招股说明书存在虚假记载、误导性陈述或者重大遗漏后 10 个工作日内，本人将启动赔偿投资者损失的相关工作。</p> <p>②投资者损失根据与投资者协商确定的金额，或者依据证券监督管理部门、司法机关认定的方式或金额确定。</p> <p>如果本人未能履行上述承诺，将在公司股东大会及中国证监会指定报刊上公开说明未履行的具体原因并向公司股东和社会公众投资者道歉，并在违反上述承诺发生之日起 5 个工作日内，停止在公司处领取薪酬、津贴及股东分红，同时本人直接或间接所持有的公司股份将不得转让，直至本人按上述承诺采取相应的赔偿措施并实施完毕时为止。若法律、法规、规范性文件及中国证监会或深圳证券交易所对本人因违反上述承诺而应承担的相关责任及后果有不同规定，本人自愿无条件地遵从该等规定。</p>	2025 年 5 月 19 日	长期	正常履行中
	石正兵	关于避免同业竞争的承诺	<p>1、本人目前没有在中国境内任何地方或中国境外，直接或间接发展、经营或协助经营或参与与公司及其子公司业务存在竞争的任何活动，亦没有在任何与公司及其子公司业务有直接或间接竞争的公司或企业拥有任何权益。</p> <p>2、本人保证及承诺不会直接或间接发展、经营或协助经营或参与或从事与公司及其子公司业务相竞争的任何活动。</p> <p>3、本人如拟出售与公司及其子公司生产、经营相关的任何其它资产、业务或权益，公司均有优先购买的权利；本人将尽最大努力使有关交易的价格公平合理，且该等交易价格按与独立第三方进行正常商业交易的交易价格为基础确定。</p>	2022 年 12 月 09 日	长期	正常履行中

		<p>4、本人将依法律、法规及公司的规定向公司及有关机构或部门及时披露与公司及其子公司业务构成竞争或可能构成竞争的任何业务或权益的详情。</p> <p>5、自本承诺函签署之日起，若公司及其子公司未来开拓新的业务领域而导致本人及本人所控制的其他公司及企业所从事的业务与公司及其子公司构成竞争，本人将终止从事该业务，或由公司在同等条件下优先收购该业务所涉资产或股权，或遵循公平、公正的原则将该业务所涉资产或股权转让给无关联关系的第三方。</p> <p>6、本人将不会利用公司控股股东的身份进行损害公司及其子公司或其它股东利益的经营活动。</p> <p>7、如实际执行过程中，本人违反首次公开发行时已作出的承诺，将采取以下措施：①及时、充分披露承诺未得到执行、无法执行或无法按期执行的原因；②向公司及其投资者提出补充或替代承诺，以保护公司及其投资者的权益；③将上述补充承诺或替代承诺提交股东大会审议；④给投资者造成直接损失的，依法赔偿损失；⑤有违法所得的，按相关法律法规处理；⑥其他根据届时规定可以采取的其他措施。</p> <p>本承诺函在本人作为公司控股股东期间有效。</p>			
石正兵	关于减少和规范关联交易的承诺	<p>1、本人承诺并促使本人控制的其他企业、与本人关系密切的家庭成员（“关系密切的家庭成员”指配偶、父母及配偶的父母、兄弟姐妹及其配偶、年满 18 周岁的子女及其配偶、配偶的兄弟姐妹和子女配偶的父母）不利用本人地位及控制性影响谋求发行人及其控制的其他企业在业务合作等方面优于市场第三方的权利；</p> <p>2、本人承诺并促使本人控制的其他企业、与本人关系密切的家庭成员不利用本人地位及控制性影响谋求与发行人及其控制的其他企业达成交易的优先条件；</p> <p>3、本人承诺并促使本人控制的其他企业、与本人关系密切的家庭成员不以低于或高于市场价格的条件与发行人及其控制的企业进行交易，不会利用关联交易转移、输送利润，亦不利用关联交易从事任何损害发行人及其控制的企业利益的行为；</p> <p>4、本人承诺并促使本人控制的其他企业、与本人关系密切的家庭成员将尽量避免或减少与发行人及其控制的企业之间发生关联交易；对于确有必要且无法避免的关联交易，均按照公平、公允和等价有偿的原则进行，交易价格按市场公认的合理价格确定，并按相关法律、法规以及规范性文件的规定履行交易审批程序及信息披露义务，切实保护公司及全体股东利益；</p> <p>5、本人承诺本人及本人所控制的其他企业、与本人关系密切的家庭成员将不以借款、代偿债务、代垫款项或者其他方式占用发行人及其下属子公司的资金，且将严格遵守中国证监会关于上市公司法人治理的有关规定，避免与发行人及其下属子公司发生除正常业务外的一切资金往来。</p> <p>6、本人将忠实履行上述承诺，并承担相应的法律责任，本人若违反本承诺约定的义务与责任，而给发行人及其控制的企业或其他股东造成损失，本人将承担连带赔偿责任；</p> <p>7、本承诺函一经签署，即构成本人不可撤销的法律义务。本承诺函自本人签署之日起生效，其效力至本人不再是公司的控股股东/实际控制人或公司董事、监事、高级管理人员之日终止。</p>	2022年12月09日	长期	正常履行中
		<p>1、本人承诺并促使本人控制的其他企业、与本人关系密切的家庭成员（“关系密切的家庭成员”指配偶、父母及配偶的父母、兄弟姐妹及其配偶、年满 18 周岁的子女及其配偶、配偶的兄弟姐妹和子女配偶的父母）不利用本人地位及控制性影响谋求发行人及其控制的其他企业在业务合作等方面优于市场第三方的权利；</p>	2022年12月09日	长期	正常履行中

	<p>石正兵、饶志明、石维聪、江绍基、朱娟、王振昌、阎云海、姜维、廖江、王竑、聂琴</p>	<p>关于减少和规范关联交易的承诺</p>	<p>2、本人承诺并促使本人控制的其他企业、与本人关系密切的家庭成员不利用本人地位及控制性影响谋求与发行人及其控制的其他企业达成交易的优先条件；</p> <p>3、本人承诺并促使本人控制的其他企业、与本人关系密切的家庭成员不以低于或高于市场价格的条件与发行人及其控制的企业进行交易，不会利用关联交易转移、输送利润，亦不利用关联交易从事任何损害发行人及其控制的企业利益的行为；</p> <p>4、本人承诺并促使本人控制的其他企业、与本人关系密切的家庭成员将尽量避免或减少与发行人及其控制的企业之间发生关联交易；对于确有必要且无法避免的关联交易，均按照公平、公允和等价有偿的原则进行，交易价格按市场公认的合理价格确定，并按相关法律法规、法规以及规范性文件的规定履行交易审批程序及信息披露义务，切实保护公司及全体股东利益；</p> <p>5、本人承诺本人及本人所控制的其他企业、与本人关系密切的家庭成员将不以借款、代偿债务、代垫款项或者其他方式占用发行人及其下属子公司的资金，且将严格遵守中国证监会关于上市公司法人治理的有关规定，避免与发行人及其下属子公司发生除正常业务外的一切资金往来。</p> <p>6、本人将忠实履行上述承诺，并承担相应的法律责任，本人若违反本承诺约定的义务与责任，而给发行人及其控制的企业或其他股东造成损失，本人将承担连带赔偿责任；</p> <p>7、本承诺函一经签署，即构成本人不可撤销的法律义务。本承诺函自本人签署之日起生效，其效力至本人不再是公司的控股股东/实际控制人或公司董事、监事、高级管理人员之日终止。</p>			
	<p>杨亮</p>	<p>关于减少和规范关联交易的承诺</p>	<p>1、本人承诺并促使本人控制的其他企业、与本人关系密切的家庭成员（“关系密切的家庭成员”指配偶、父母及配偶的父母、兄弟姐妹及其配偶、年满 18 周岁的子女及其配偶、配偶的兄弟姐妹和子女配偶的父母）不利用本人地位及控制性影响谋求发行人及其控制的其他企业在业务合作等方面优于市场第三方的权利；</p> <p>2、本人承诺并促使本人控制的其他企业、与本人关系密切的家庭成员不利用本人地位及控制性影响谋求与发行人及其控制的其他企业达成交易的优先条件；</p> <p>3、本人承诺并促使本人控制的其他企业、与本人关系密切的家庭成员不以低于或高于市场价格的条件与发行人及其控制的企业进行交易，不会利用关联交易转移、输送利润，亦不利用关联交易从事任何损害发行人及其控制的企业利益的行为；</p> <p>4、本人承诺并促使本人控制的其他企业、与本人关系密切的家庭成员将尽量避免或减少与发行人及其控制的企业之间发生关联交易；对于确有必要且无法避免的关联交易，均按照公平、公允和等价有偿的原则进行，交易价格按市场公认的合理价格确定，并按相关法律法规、法规以及规范性文件的规定履行交易审批程序及信息披露义务，切实保护公司及全体股东利益；</p> <p>5、本人承诺本人及本人所控制的其他企业、与本人关系密切的家庭成员将不以借款、代偿债务、代垫款项或者其他方式占用发行人及其下属子公司的资金，且将严格遵守中国证监会关于上市公司法人治理的有关规定，避免与发行人及其下属子公司发生除正常业务外的一切资金往来。</p> <p>6、本人将忠实履行上述承诺，并承担相应的法律责任，本人若违反本承诺约定的义务与责任，而给发行人及其控制的企业或其他股东造成损失，本人将承担连带赔偿责任；</p> <p>7、本承诺函一经签署，即构成本人不可撤销的法律义务。本承诺函自本人签署之日起生效，其效力至本人不再是公司的控股股东/实际控制人或公司董事、监事、高级管理人员之日终止。</p>	<p>2025 年 10 月 28 日</p>	<p>长期</p>	<p>正常履行中</p>

	王振昌、陆中涛	关于减少和规范关联交易的承诺	<p>1、本人承诺并促使本人控制的其他企业、与本人关系密切的家庭成员（“关系密切的家庭成员”指配偶、父母及配偶的父母、兄弟姐妹及其配偶、年满 18 周岁的子女及其配偶、配偶的兄弟姐妹和子女配偶的父母）不利用本人地位及控制性影响谋求发行人及其控制的其他企业在业务合作等方面优于市场第三方的权利；</p> <p>2、本人承诺并促使本人控制的其他企业、与本人关系密切的家庭成员不利用本人地位及控制性影响谋求与发行人及其控制的其他企业达成交易的优先条件；</p> <p>3、本人承诺并促使本人控制的其他企业、与本人关系密切的家庭成员不以低于或高于市场价格的条件与发行人及其控制的企业进行交易，不会利用关联交易转移、输送利润，亦不利用关联交易从事任何损害发行人及其控制的企业利益的行为；</p> <p>4、本人承诺并促使本人控制的其他企业、与本人关系密切的家庭成员将尽量避免或减少与发行人及其控制的企业之间发生关联交易；对于确有必要且无法避免的关联交易，均按照公平、公允和等价有偿的原则进行，交易价格按市场公认的合理价格确定，并按相关法律法规、法规以及规范性文件的规定履行交易审批程序及信息披露义务，切实保护公司及全体股东利益；</p> <p>5、本人承诺本人及本人所控制的其他企业、与本人关系密切的家庭成员将不以借款、代偿债务、代垫款项或者其他方式占用发行人及其下属子公司的资金，且将严格遵守中国证监会关于上市公司法人治理的有关规定，避免与发行人及其下属子公司发生除正常业务外的一切资金往来。</p> <p>6、本人将忠实履行上述承诺，并承担相应的法律责任，本人若违反本承诺约定的义务与责任，而给发行人及其控制的企业或其他股东造成损失，本人将承担连带赔偿责任；</p> <p>7、本承诺函一经签署，即构成本人不可撤销的法律义务。本承诺函自本人签署之日起生效，其效力至本人不再是公司的控股股东/实际控制人或公司董事、监事、高级管理人员之日终止。</p>	2025 年 11 月 14 日	长期	正常履行中
股权激励承诺	不适用	不适用	不适用		不适用	不适用
其他对公司中小股东所作承诺	不适用	不适用	不适用		不适用	不适用
其他承诺	不适用	不适用	不适用		不适用	不适用
承诺是否按时履行			是			
如承诺超期未履行完毕的，应当详细说明未完成履行的具体原因及下一步的工作计划			不适用			

**2、公司资产或项目存在盈利预测，且报告期仍处在盈利预测期间，公司就资产或项目达到原盈利预测及其原因做出说明**

适用 不适用

**3、公司涉及业绩承诺**

适用 不适用

## 二、控股股东及其他关联方对上市公司的非经营性占用资金情况

适用 不适用

公司报告期不存在控股股东及其他关联方对上市公司的非经营性占用资金。

## 三、违规对外担保情况

适用 不适用

公司报告期无违规对外担保情况。

## 四、董事会对最近一期“非标准审计报告”相关情况的说明

适用 不适用

## 五、董事会、审计委员会、独立董事（如有）对会计师事务所本报告期“非标准审计报告”的说明

适用 不适用

## 六、董事会关于报告期会计政策、会计估计变更或重大会计差错更正的说明

适用 不适用

## 七、与上年度财务报告相比，合并报表范围发生变化的情况说明

适用 不适用

详见本报告“第八节 财务报告”之“九、合并范围的变更”。

## 八、聘任、解聘会计师事务所情况

现聘任的会计师事务所

境内会计师事务所名称	致同会计师事务所（特殊普通合伙）
境内会计师事务所报酬（万元）	150
境内会计师事务所审计服务的连续年限	11
境内会计师事务所注册会计师姓名	黄声森、李婷
境内会计师事务所注册会计师审计服务的连续年限	黄声森（4年）、李婷（1年）

是否改聘会计师事务所

是 否

聘请内部控制审计会计师事务所、财务顾问或保荐人情况

适用 不适用

公司聘请致同会计师事务所（特殊普通合伙）为公司 2025 年度内部控制审计会计师事务所，内部控制审计服务报酬 30 万元。

## 九、年度报告披露后面临退市情况

适用 不适用

## 十、破产重整相关事项

适用 不适用

公司报告期未发生破产重整相关事项。

## 十一、重大诉讼、仲裁事项

适用 不适用

本年度公司无重大诉讼、仲裁事项。

## 十二、处罚及整改情况

适用 不适用

公司报告期不存在处罚及整改情况。

## 十三、公司及其控股股东、实际控制人的诚信状况

适用 不适用

## 十四、重大关联交易

### 1、与日常经营相关的关联交易

适用 不适用

### 2、资产或股权收购、出售发生的关联交易

适用 不适用

公司报告期未发生资产或股权收购、出售的关联交易。

### 3、共同对外投资的关联交易

适用 不适用

公司报告期未发生共同对外投资的关联交易。

### 4、关联债权债务往来

适用 不适用

公司报告期不存在关联债权债务往来。

### 5、与存在关联关系的财务公司的往来情况

适用 不适用

公司与存在关联关系的财务公司与关联方之间不存在存款、贷款、授信或其他金融业务。

## 6、公司控股的财务公司与关联方的往来情况

适用 不适用

公司控股的财务公司与关联方之间不存在存款、贷款、授信或其他金融业务。

## 7、其他重大关联交易

适用 不适用

公司报告期无其他重大关联交易。

## 十五、重大合同及其履行情况

### 1、托管、承包、租赁事项情况

#### (1) 托管情况

适用 不适用

公司报告期不存在托管情况。

#### (2) 承包情况

适用 不适用

公司报告期不存在承包情况。

#### (3) 租赁情况

适用 不适用

公司报告期不存在租赁情况。

### 2、重大担保

适用 不适用

公司报告期不存在重大担保情况。

### 3、委托他人进行现金资产管理情况

#### (1) 委托理财情况

适用 不适用

公司报告期不存在委托理财。

#### (2) 委托贷款情况

适用 不适用

公司报告期不存在委托贷款。

#### 4、其他重大合同

适用 不适用

合同订立公司方名称	合同订立对方名称	合同标的	合同签订日期	合同涉及资产的账面价值（万元）（如有）	合同涉及资产的评估价值（万元）（如有）	评估机构名称（如有）	评估基准日（如有）	定价原则	交易价格（万元）	是否关联交易	关联关系	截至报告期末的执行情况	披露日期	披露索引
广东太力科技集团股份有限公司	中山市岐活实业投资有限公司	土地使用权（含厂房、办公用房等）	2025年07月01日	15,061.04	16,300.44			公开拍卖		否	无	已办理完成相关权属证书手续	2025年07月02日	巨潮资讯网《关于公司投资石岐创业园项目的进展公告》
广东太力科技集团股份有限公司	暨南大学	货币	2025年12月15日							否	无		2025年12月15日	巨潮资讯网《关于与暨南大学签署战略合作框架协议的公告》

#### 十六、募集资金使用情况

适用 不适用

##### 1、募集资金总体使用情况

适用 不适用

单位：万元

募集年份	募集方式	证券上市日期	募集资金总额	募集资金净额（1）	本期已使用募集资金总额	已累计使用募集资金总额（2）	报告期末募集资金使用比例（3）=（2）/（1）	报告期内变更用途的募集资金总额	累计变更用途的募集资金总额	累计变更用途的募集资金总额比例	尚未使用募集资金总额	尚未使用募集资金用途及去向	闲置两年以上募集资金金额
2025年	首次公开发行	2025年05月19日	46,154.35	36,952.07	6,979.54	6,979.54	18.89%	0	0	0.00%	30,079.41	存放于募集资金专户及进行现金管理	0
合计	--	--	46,154.35	36,952.07	6,979.54	6,979.54	18.89%	0	0	0.00%	30,079.41	--	0

募集资金总体使用情况说明：

##### （一）实际募集资金金额、资金到位情况

经中国证券监督管理委员会《关于同意广东太力科技集团股份有限公司首次公开发行股票注册的批复》（证监许可〔2025〕308号）文件批复同意，公司获准向社会公众发行人民币普通股（A股）股票2,707万股，发行价格为17.05元/股，本次发行募集资金总额为46,154.35万元；扣除发行费用后，募集资金净额为36,952.07万元。致同会计师事务所（特殊普通合伙）已于2025年5月14日对本次发行的募集资金到位情况进行了审验，并出具了《验资报告》（致同验字〔2025〕第441C000121号）。

(二) 本年度募集资金使用及结余情况

2025 年公司募集资金实际使用情况为：直接投入募投项目 6,979.54 万元，银行手续费支出 0 元。

截至 2025 年 12 月 31 日，公司募集资金期末余额为 30,079.41 万元，其中含收到银行支付的利息（含现金管理收益）106.88 万元。募集资金专用账户余额为 1,779.39 万元，账户余额与募集资金期末余额相差 28,300.02 万元，差异来源于（1）截至 2025 年 12 月 31 日，公司使用闲置募集资金进行现金管理的未到期余额为人民币 28,300.00 万元。前述现金管理产品到期赎回后，本金及收益将全部归还至募集资金专户。（2）交通银行股份有限公司中山分行办理跨境汇出汇款业务时，因银行业务系统处理问题，误从公司募集资金专用账户扣收手续费人民币 0.02 万元（即 200.00 元）。事件发生后，公司立即向银行交涉并提出纠错要求，经督促，该笔款项已于 2026 年 1 月 6 日全额退回至公司募集资金专用账户，相关影响已消除。

注：以上所有数据均为四舍五入所得。

2、募集资金承诺项目情况

适用 不适用

单位：万元

融资项目名称	证券上市日期	承诺投资项目和超募资金投向	项目性质	是否已变更项目(含部分变更)	募集资金承诺投资总额	调整后投资总额(1)	本报告期投入金额	截至期末累计投入金额(2)	截至期末投资进度(3)=(2)/(1)	项目达到预定可使用状态日期	本报告期实现的效益	截止报告期末累计实现的效益	是否达到预计效益	项目可行性是否发生重大变化
承诺投资项目														
太力武汉生产及物流中心建设项目	2025 年 05 月 19 日	太力武汉生产及物流中心建设项目	生产建设	否	32,023.1	17,951.77	1,738.48	1,738.48	9.68%	2027 年 02 月 01 日			不适用	否
研发中心建设项目	2025 年 05 月 19 日	研发中心建设项目	研发项目	否	7,380.8	7,380.8	139.56	139.56	1.89%	2027 年 02 月 01 日			不适用	否
信息系统升级项目	2025 年 05 月 19 日	信息系统升级项目	运营管理	否	4,819.5	4,819.5	1,114.04	1,114.04	23.12%	2027 年 11 月 11 日			不适用	否
补充流动资金	2025 年 05 月 19 日	补充流动资金	补流	否	10,000	6,800	3,987.46	3,987.46	58.64%					
承诺投资项目小计				--	54,223.4	36,952.07	6,979.54	6,979.54	--	--			--	--
超募资金投向														
分项目说明未达到计划进度、预计收益的情况和原因（含“是否达到预计效益”选择“不适用”的原因）		（1）“太力武汉生产及物流中心建设项目”处于建设期内，尚未达到预定可使用状态，因此尚未实现预计效益。此外，本项目的实际投入未达计划预期，具体原因如下：该项目宗地西南角现有一处加油站，项目整体设计方案需结合宗地实际现状进一步优化调整；与此同时，项目西侧航天五路配套桥梁及星谷大道非机动车出入口尚未建设完工，项目出入口规划需与周边配套建设进度相匹配，进而导致项目整体建设及资金投入进度有所延迟。针对上述情况，公司已主动与属地政府及相关主管部门保持常态化沟通对接，同步推进项目设计方案优化与相关配套设施落地筹备，全力推动项目建设进度稳步提速，尽快恢复正常推进节奏。												

	<p>(2) “研发中心建设项目”不会产生直接经济效益。本项目实际投入未达计划预期，具体原因如下：一是本项目与“太力武汉生产及物流中心建设项目”选址一致，受地块规划及周边配套进度等因素影响相同，公司已积极与属地政府及相关主管部门开展沟通协调，加快推动相关问题解决；二是大量高端研发设备仅预付 10%-30%款项，后期随着设备的安装调试完成，将按进度支付研发设备款项；公司主要新材料相关研发项目于 2025 年底陆续立项，相关研发人员陆续引入，尚未进入研发项目集中投入期。</p> <p>(3) “信息系统升级项目”不会产生直接经济效益。关于项目信息系统升级延期的说明：公司于 2025 年 10 月 28 日召开第二届董事会第十三次会议及第二届监事会第十次会议，审议通过了《关于部分募投项目延期的议案》。基于审慎原则，将该项目的达到预定可使用状态时间从原 2025 年 11 月 11 日延长至 2027 年 11 月 11 日。自募集资金到位以来，公司始终按照募投项目总体规划审慎规划募集资金的使用。募投项目已在前期经过充分的可行性论证，但在实际执行过程中受到市场环境变化等因素影响，公司综合考虑未来长期保持信息化、数字化的先进性，秉持审慎原则，根据项目实际建设需要，稳步推进相关工作，为提高资金使用效率，公司决定对募投项目的投资节奏进行适当的调整，延长信息系统升级项目达到预定可使用状态的时间。</p>
项目可行性发生重大变化的情况说明	不适用
超募资金的金额、用途及使用进展情况	不适用
存在擅自变更募集资金用途、违规占用募集资金的情形	不适用
募集资金投资项目实施地点变更情况	不适用
募集资金投资项目实施方式调整情况	适用
	<p>报告期内发生</p> <p>公司于 2025 年 6 月 13 日召开第二届董事会第十一次会议及第二届监事会第八次会议，审议通过了《关于调整募集资金投资项目拟投入募集资金金额、投资结构及部分募投项目增加实施主体的议案》，对募集资金投资项目拟投入募集资金金额、投资结构及部分募投项目的实施主体进行了调整。具体内容详见公司于 2025 年 6 月 13 日在巨潮资讯网（<a href="http://www.cninfo.com.cn">http://www.cninfo.com.cn</a>）披露的《广东太力科技集团股份有限公司关于调整募集资金投资项目拟投入募集资金金额、投资结构及部分募投项目增加实施主体的公告》（公告编号：2025-012）。</p>
募集资金投资项目先期投入及置换情况	适用
	<p>2025 年 6 月 5 日召开了第二届董事会第十次会议及第二届监事会第七次会议，审议通过了《关于使用募集资金置换预先投入募投项目及已支付发行费用的自筹资金的议案》，同意公司使用募集资金置换预先投入募集资金投资项目及已支付发行费用的自筹资金，合计置换金额为人民币 45,112,561.57 元；其中，置换以自筹资金预先投入募集资金投资项目金额 27,531,249.26 元，置换以自筹资金预先支付部分发行费用（不含增值税）金额 17,581,312.31 元。公司独立董事对该议案发表了独立意见，保荐机构对该事项发表了核查意见。致同会计师事务所（特殊普通合伙）对上述事项进行了鉴证，并出具了《关于广东太力科技集团股份有限公司以募集资金置换预先投入募投项目自筹资金和已支付发行费用的鉴证报告》（致同专字（2025）第 441A014940 号）。</p>
用闲置募集资金暂时补充流动资金情况	不适用
项目实施出现募集资金结余的金额及原因	不适用
尚未使用的募集资金用途及去向	截至 2025 年 12 月 31 日尚未使用的募集资金（含活期利息收入及现金管理收益）为 300,794,097.94 元。公司暂未使用的募集资金部分存放于指定的募集资金专户中、部分用于现金管理，公司将继续按照约定的用途使用，如有变更，将按规定履行必要的审批和披露手续。
募集资金使用及披露中存在的问题或其他情况	2025 年 12 月 31 日，公司在交通银行股份有限公司中山分行办理跨境汇出汇款业务时，因银行业务系统处理问题，误从公司募集资金专用账户扣收手续费人民币 200.00 元。事件发生后，经公司督促，该笔款项已于 2026 年 1 月 6 日全额退回至公司募集资金专用账户，相关影响已消除。

### 3、募集资金变更项目情况

适用 不适用

### 4、中介机构关于募集资金存储与使用情况的核查意见

适用 不适用

#### （1）会计师事务所的意见

致同会计师事务所（特殊普通合伙）经审核认为，太力科技公司董事会编制的 2025 年度专项报告符合《上市公司募集资金监管规则》和《深圳证券交易所上市公司自律监管指引第 2 号——创业板上市公司规范运作》有关规定及相关格式指引的规定，并在所有重大方面如实反映了太力科技公司 2025 年度募集资金的存放和实际使用情况。

#### （2）持续督导机构的核查意见

经核查，持续督导机构认为：太力科技 2025 年度募集资金存放与使用情况符合中国证监会《上市公司募集资金监管规则》《深圳证券交易所创业板股票上市规则》《深圳证券交易所上市公司自律监管指引第 2 号——创业板上市公司规范运作》等法律法规的相关规定，对募集资金进行了专户存储和专项使用，并及时履行了相关信息披露义务。

对于 2025 年 12 月 31 日，公司在交通银行股份有限公司中山华桂支行开立账号为 484601200013001502883 的专用账户，出现 200 元跨境汇出汇款业务手续费错误划扣的问题。经核查，以上问题系交通银行股份有限公司中山分行在划扣手续费时误操作所致，公司及时发现并敦促交通银行立即纠正。2026 年 1 月 6 日，200 元手续费已退回公司募集资金专用账户，误划扣影响已消除。上述银行误操作问题对公司募集资金存放和使用没有产生重大影响。

公司按照相关法律、法规、规范性文件的规定和要求使用募集资金，并对募集资金使用情况进行了披露，不存在违规使用募集资金的情形。不存在变相改变募集资金用途和损害股东利益的情况，不存在违规使用募集资金的情况。

综上所述，持续督导机构对太力科技 2025 年度募集资金存放与使用情况无异议。

公司报告期不存在募集资金变更项目情况。

## 十七、其他重大事项的说明

适用 不适用

（1）分配股利：具体内容详见 2025 年 8 月 29 日披露于巨潮资讯网（<http://www.cninfo.com.cn>）的《广东太力科技集团股份有限公司关于 2025 年中期分红方案的公告》（公告编号：2025-026）；

（2）公司的董事、三分之一以上监事发生变动：具体内容详见分别于 2025 年 10 月 29 日和 2025 年 11 月 14 日披露于巨潮资讯网（<http://www.cninfo.com.cn>）的《广东太力科技集团股份有限公司关于董事、高级管理人员辞职暨补选董事、聘任高级管理人员的公告》（公告编号：2025-039）、《广东太力科技集团股份有限公司关于修订公司章程及其附件并办理市场主体变更备案的公告》（公告编号：2025-040）和《广东太力科技集团股份有限公司关于董事辞任、选举职工代表董事及调整董事会专门委员会委员的公告》（公告编号：2025-046）；

（3）2026 年限制性股票激励计划：具体内容详见分别于 2026 年 1 月 15 日和 2026 年 2 月 10 日披露于巨潮资讯网（<http://www.cninfo.com.cn>）的《广东太力科技集团股份有限公司 2026 年限制性股票激励计划（草案修订稿）》及其摘要和《广东太力科技集团股份有限公司关于向激励对象首次授予限制性股票的公告》（2026-011）；

(4) 聘任会计师事务所：具体内容详见同日披露于巨潮资讯网（<http://www.cninfo.com.cn>）的《广东太力科技集团股份有限公司关于续聘会计师事务所的公告》（公告编号：2026-016）；

(5) 募投项目的变更：具体内容详见同日披露于巨潮资讯网（<http://www.cninfo.com.cn>）的《广东太力科技集团股份有限公司关于变更部分募集资金用途、实施地点及实施主体并新增募集资金投资项目的公告》（公告编号：2026-018）。

## 十八、公司子公司重大事项

适用 不适用

## 第六节 股份变动及股东情况

### 一、股份变动情况

#### 1、股份变动情况

单位：股

	本次变动前		本次变动增减（+，-）					本次变动后	
	数量	比例	发行新股	送股	公积金转股	其他	小计	数量	比例
一、有限售条件股份	81,210,000	100.00%	3,970,894				3,970,894	85,180,894	78.67%
1、国家持股									
2、国有法人持股			5,712				5,712	5,712	0.01%
3、其他内资持股	77,420,000	95.33%	3,962,830				3,962,830	81,382,830	75.16%
其中：境内法人持股	6,810,000	8.39%	2,251				2,251	6,812,251	6.29%
境内自然人持股	68,610,000	84.48%	2,241				2,241	68,612,241	63.37%
4、外资持股	3,790,000	4.67%	2,352				2,352	3,792,352	3.50%
其中：境外法人持股			2,352				2,352	2,352	0.00%
境外自然人持股	3,790,000	4.67%						3,790,000	3.50%
二、无限售条件股份			23,099,106				23,099,106	23,099,106	21.33%
1、人民币普通股			23,099,106				23,099,106	23,099,106	21.33%
2、境内上市的外资股									
3、境外上市的外资股									
4、其他									
三、股份总数	81,210,000		27,070,000				27,070,000	108,280,000	100.00%

股份变动的原因

适用 不适用

公司于 2025 年 5 月 19 日完成首次公开发行，合计发行总数为 27,070,000 股，占公司总股本比例为 25%。相关注册批复文件详见证监会发布的《关于同意广东太力科技集团股份有限公司首次公开发行股票注册的批复》（证监许可〔2025〕308 号）。

股份变动的批准情况

适用 不适用

2022 年 10 月 12 日公司召开了第一届董事会第九次会议、2022 年 10 月 28 日召开了 2022 年第四次临时股东大会，审议通过了《关于公司申请首次公开发行人民币普通股（A 股）股票并在创业板上市的议案》，同意公司发行不超过 2,707 万股股票，有效期至 2024 年 10 月 28 日。2024 年 9 月 10 日公司召开第二届董事会第二次会议、2024 年 10 月 8 日召开 2024 年第三次临时股东大会，审议通过《关于延长公司申请首次公开发行股票并在创业板上市决议有效期的议案》，同意将该决议有效期延长至 2026 年 10 月 27 日。

经中国证券监督管理委员会《关于同意广东太力科技集团股份有限公司首次公开发行股票注册的批复》（证监许可〔2025〕308号）文件批复，公司获准向社会公众发行人民币普通股（A股）股票 27,070,000 股。公司于 2025 年 5 月 8 日发行股票 27,070,000 股，并于 2025 年 5 月 19 日正式在创业板上市交易。

股份变动的过户情况

适用 不适用

2025 年 5 月 15 日，中国证券登记结算有限责任公司深圳分公司出具了《证券初始登记确认书》，公司办理完成新股初始登记，登记数量为 27,070,000 股，其中无限售条件的股份为 23,099,106 股，有限售条件的股份为 3,970,894 股。

股份变动对最近一年和最近一期基本每股收益和稀释每股收益、归属于公司普通股股东的每股净资产等财务指标的影响

适用 不适用

股份变动对最近一年和最近一期基本每股收益和稀释每股收益、归属于公司普通股股东的每股净资产等财务指标的影响，详见“第二节 公司简介及主要财务指标”之“四、主要会计数据和财务指标”。

公司认为必要或证券监管机构要求披露的其他内容

适用 不适用

## 2、限售股份变动情况

适用 不适用

单位：股

股东名称	期初限售股数	本期增加限售股数	本期解除限售股数	期末限售股数	限售原因	解除限售日期
石正兵	60,030,000			60,030,000	首发前限售	2028 年 5 月 18 日
蔡小文	3,940,000			3,940,000	首发前限售	2026 年 5 月 18 日
中山市魏力股权投资中心（有限合伙）	3,880,000			3,880,000	首发前限售	2028 年 5 月 18 日
刘健	3,790,000			3,790,000	首发前限售	2026 年 5 月 18 日
中山市新正股权投资管理中心（有限合伙）	2,930,000			2,930,000	首发前限售	2028 年 5 月 18 日
张结燕	2,000,000			2,000,000	首发前限售	2026 年 5 月 18 日
嘉兴栈道栈智股权投资合伙企业（有限合伙）	2,000,000			2,000,000	首发前限售	2026 年 5 月 18 日
邓志毅	1,800,000			1,800,000	首发前限售	2026 年 5 月 18 日
廖江	640,000			640,000	首发前限售	2026 年 5 月 18 日
饶志明	110,000			110,000	首发前限售	2026 年 5 月 18 日
陆中涛	60,000			60,000	首发前限售	2026 年 5 月 18 日
刘晓乐	30,000			30,000	首发前限售	2026 年 5 月 18 日
民生证券—兴业银行—民生证券太力科技战略配售 1 号集合资产管理计划	0	2,707,000		2,707,000	战略配售限售	2026 年 5 月 18 日
网下发行限售股份	0	1,263,894	1,263,894	0	网下发行股份—限售部分	2025 年 11 月 18 日
合计	81,210,000	3,970,894	1,263,894	83,917,000	--	--

## 二、证券发行与上市情况

### 1、报告期内证券发行（不含优先股）情况

适用 不适用

股票及其 衍生证券 名称	发行 日期	发行价 格（或 利率）	发行数量	上市日 期	获准上市 交易数量	交易 终止 日期	披露索引	披露日 期
股票类								
太力科技	2025 年 05 月 08 日	17.05 元/股	27,070,000 股	2025 年 05 月 19 日	27,070,000 股		详见公司于巨潮资讯网 （www.cninfo.com.cn）披露 的《首次公开发行股票并在 创业板上市之上市公告书》	2025 年 05 月 16 日

报告期内证券发行（不含优先股）情况的说明

经中国证券监督管理委员会《关于同意广东太力科技集团股份有限公司首次公开发行股票注册的批复》（证监许可〔2025〕308号）文件批复同意，并经深圳证券交易所《关于广东太力科技集团股份有限公司人民币普通股股票在创业板上市的通知》（深证上〔2025〕484号）同意，公司2025年5月19日首次公开发行人民币普通股（A股）27,070,000股。

### 2、公司股份总数及股东结构的变动、公司资产和负债结构的变动情况说明

适用 不适用

报告期内，公司股份总数及股东结构均发生了变化，具体情况详见本报告“第六节 股份变动及股东情况”之股份变动情况；公司资产和负债结构的变动情况详见“第八节 财务报告”相关部分。

### 3、现存的内部职工股情况

适用 不适用

### 三、股东和实际控制人情况

#### 1、公司股东数量及持股情况

单位：股

报告期末普通股股东总数	9,507	年度报告披露日前上一月末普通股股东总数	6,665	报告期末表决权恢复的优先股股东总数（如有）（参见注 9）	0	年度报告披露日前上一月末表决权恢复的优先股股东总数（如有）（参见注 9）	0	持有特别表决权股份的股东总数（如有）	0
持股 5%以上的股东或前 10 名股东持股情况（不含通过转融通出借股份）									
股东名称	股东性质	持股比例	报告期末持股数量	报告期内增减变动情况	持有有限售条件的股份数量	持有无限售条件的股份数量	质押、标记或冻结情况		
							股份状态	数量	
石正兵	境内自然人	55.44%	60,030,000.00		60,030,000.00		不适用	0.00	
蔡小文	境内自然人	3.64%	3,940,000.00		3,940,000.00		不适用	0.00	
中山市魏力股权投资中心（有限合伙）	其他	3.58%	3,880,000.00		3,880,000.00		不适用	0.00	
刘健	境外自然人	3.50%	3,790,000.00		3,790,000.00		不适用	0.00	
中山市新正股权投资管理中心（有限合伙）	其他	2.71%	2,930,000.00		2,930,000.00		不适用	0.00	
民生证券—兴业银行—民生证券太力科技战略配售 1 号集合资产管理计划	其他	2.50%	2,707,000.00		2,707,000.00		不适用	0.00	
上海栈道私募基金管理有限公司—嘉兴栈道栈智股权投资合伙企业（有限合伙）	其他	1.85%	2,000,000.00		2,000,000.00		不适用	0.00	
张结燕	境内自然人	1.85%	2,000,000.00		2,000,000.00		不适用	0.00	
邓志毅	境内自然人	1.66%	1,800,000.00		1,800,000.00		不适用	0.00	
廖江	境内自然人	0.59%	640,000.00		640,000.00		不适用	0.00	
战略投资者或一般法人因配售新股成为前 10 名股东的情况（如有）（参见注 4）	“民生证券—兴业银行—民生证券太力科技战略配售 1 号集合资产管理计划”在公司首次公开发行股票中配售 2,707,000 股，锁定期为公司股票上市之日起 12 个月，为公司前 10 名股东。								
上述股东关联关系或一致行动的说明	中山市魏力股权投资中心（有限合伙）和中山市新正股权投资管理中心（有限合伙）系公司员工持股平台，公司股东石正兵系中山魏力与中山新正的执行事务合伙人，并分别持有中山魏力 6.61%及中山新正 34.77%份额。除此之外，公司未知其他股东之间是否存在关联关系，也未知是否属于《上市公司收购管理办法》规定的一致行动人。								

上述股东涉及委托/受托表决权、放弃表决权情况的说明	无			
前 10 名股东中存在回购专户的特别说明（如有）（参见注 10）	无			
前 10 名无限售条件股东持股情况（不含通过转融通出借股份、高管锁定股）				
股东名称	报告期末持有无限售条件股份数量	股份种类		
		股份种类	数量	
中国农业银行股份有限公司—交银施罗德瑞思混合型证券投资基金（LOF）	557,756.00	人民币普通股		557,756.00
林小城	510,400.00	人民币普通股		510,400.00
林小榕	506,602.00	人民币普通股		506,602.00
中国建设银行股份有限公司—交银施罗德主题优选灵活配置混合型证券投资基金	489,127.00	人民币普通股		489,127.00
鄢华英	409,124.00	人民币普通股		409,124.00
弋宁	354,900.00	人民币普通股		354,900.00
石庭波	320,000.00	人民币普通股		320,000.00
中信证券资产管理（香港）有限公司—客户资金	297,294.00	人民币普通股		297,294.00
高盛国际—自有资金	281,746.00	人民币普通股		281,746.00
MORGAN STANLEY & CO. INTERNATIONAL PLC.	268,096.00	人民币普通股		268,096.00
前 10 名无限售流通股股东之间，以及前 10 名无限售流通股股东和前 10 名股东之间关联关系或一致行动的说明	公司未知前 10 名无限售流通股股东之间，以及前 10 名无限售流通股股东和前 10 名股东之间是否存在关联关系，也未知是否为一致行动人。			
参与融资融券业务股东情况说明（如有）（参见注 5）	无			

持股 5%以上股东、前 10 名股东及前 10 名无限售流通股股东参与转融通业务出借股份情况

适用 不适用

前 10 名股东及前 10 名无限售流通股股东因转融通出借/归还原因导致较上期发生变化

适用 不适用

公司是否具有表决权差异安排

适用 不适用

公司前 10 名普通股股东、前 10 名无限售条件普通股股东在报告期内是否进行约定购回交易

是 否

公司前 10 名普通股股东、前 10 名无限售条件普通股股东在报告期内未进行约定购回交易。

## 2、公司控股股东情况

控股股东性质：自然人控股

控股股东类型：自然人

控股股东姓名	国籍	是否取得其他国家或地区居留权
石正兵	中国	否
主要职业及职务	广东太力科技集团股份有限公司董事长、总经理	
报告期内控股和参股的其他境内外上市公司的股权情况	无	

控股股东报告期内变更

适用 不适用

公司报告期控股股东未发生变更。

## 3、公司实际控制人及其一致行动人

实际控制人性质：境内自然人

实际控制人类型：自然人

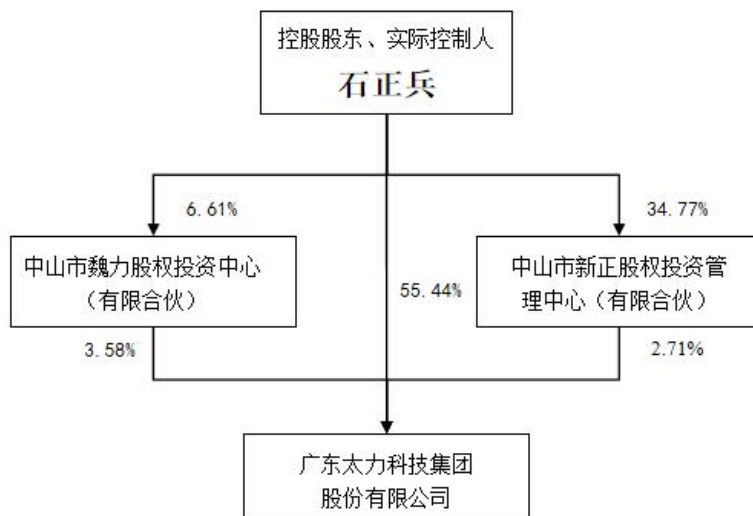
实际控制人姓名	与实际控制人关系	国籍	是否取得其他国家或地区居留权
石正兵	本人	中国	否
主要职业及职务	广东太力科技集团股份有限公司董事长、总经理		
过去 10 年曾控股的境内外上市公司情况	无		

实际控制人报告期内变更

适用 不适用

公司报告期实际控制人未发生变更。

公司与实际控制人之间的产权及控制关系的方框图



实际控制人通过信托或其他资产管理方式控制公司

适用 不适用

**4、公司控股股东或第一大股东及其一致行动人累计质押股份数量占其所持公司股份数量比例达到 80%**

适用 不适用

**5、其他持股在 10%以上的法人股东**

适用 不适用

**6、控股股东、实际控制人、重组方及其他承诺主体股份限制减持情况**

适用 不适用

详见“第五节 重要事项”中一、承诺事项履行情况”的相关部分。

#### 四、股份回购在报告期的具体实施情况

股份回购的实施进展情况

适用 不适用

采用集中竞价交易方式减持回购股份的实施进展情况

适用 不适用

#### 五、优先股相关情况

适用 不适用

报告期公司不存在优先股。

## 第七节 债券相关情况

适用 不适用

## 第八节 财务报告

### 一、审计报告

审计意见类型	标准的无保留意见
审计报告签署日期	2026 年 03 月 30 日
审计机构名称	致同会计师事务所（特殊普通合伙）
审计报告文号	致同审字（2026）第 441A006572 号
注册会计师姓名	黄声森、李婷

#### 审计报告正文

#### 一、审计意见

我们审计了广东太力科技集团股份有限公司（以下简称太力科技公司）财务报表，包括 2025 年 12 月 31 日的合并及公司资产负债表，2025 年度的合并及公司利润表、合并及公司现金流量表、合并及公司股东权益变动表以及相关财务报表附注。

我们认为，后附的财务报表在所有重大方面按照企业会计准则的规定编制，公允反映了太力科技公司 2025 年 12 月 31 日的合并及公司财务状况以及 2025 年度的合并及公司经营成果和现金流量。

#### 二、形成审计意见的基础

我们按照中国注册会计师审计准则的规定执行了审计工作。审计报告的“注册会计师对财务报表审计的责任”部分进一步阐述了我们在这些准则下的责任。按照中国注册会计师职业道德守则和中国注册会计师独立性准则对公众利益实体审计的独立性要求（如适用），我们独立于太力科技公司，并履行了职业道德方面的其他责任。我们相信，我们获取的审计证据是充分、适当的，为发表审计意见提供了基础。

#### 三、关键审计事项

关键审计事项是我们根据职业判断，认为对本期财务报表审计最为重要的事项。这些事项的应对以对财务报表整体进行审计并形成审计意见为背景，我们不对这些事项单独发表意见。

##### （一）收入确认

相关信息披露详见财务报表附注三、24 和附注五、37。

##### 1、事项描述

太力科技公司主要业务是家庭收纳用品及相关材料的研发、生产和销售。2025 年度太力科技公司实现的营业收入 1,043,655,969.01 元。由于营业收入是太力科技公司的关键业绩指标之一，可能存在太力科技公司管理层（以下简称管理层）通过不恰当的收入确认以达到特定目标或预期的固有风险，因此我们将收入确认识别为关键审计事项。

##### 2、审计应对

我们对收入确认主要执行了以下审计程序：

- （1）了解和评价了管理层与收入确认相关的关键内部控制的设计和运行有效性；

(2) 了解各线上销售平台交易规则及结算方式、线下销售合同关键条款，评价太力科技公司收入确认会计政策是否符合企业会计准则要求；

(3) 结合销售模式、产品类别对收入及毛利率情况进行分析，判断收入金额是否出现异常波动；

(4) 对销售收入的会计记录和出库记录中选取样本，检查与该笔销售相关的支持性文件，包括销售合同、订单、销售出库单、客户签收单、对账单、销售发票、物流运输单等；对于外销收入，还检查了相关的出口报关单和提单等原始凭证；

(5) 选取主要客户结合应收账款、合同负债，对营业收入执行函证程序；

(6) 由事务所的信息系统审计团队对太力科技公司信息系统执行内控测试和计算机辅助审计工作，包括对信息技术环境的了解、信息技术一般控制测试、应用控制测试和业务数据验证及分析；

(7) 对临近资产负债表日的销售业务进行截止测试，检查是否存在跨期收入。

## (二) 存货跌价准备的计提

相关信息披露详见财务报表附注三、12 和附注五、7。

### 1、事项描述

截至 2025 年 12 月 31 日，太力科技公司合并财务报表存货余额 126,687,389.08 元，存货跌价准备金额 6,183,917.58 元。存货的可变现净值以预计售价减去至完工时估计将要发生的成本（如相关）、估计的销售费用以及相关税费后的金额确定。

由于存货账面价值较高，存货跌价准备计提是否充分对财务报表影响较大，且管理层测算存货跌价准备时需要运用重大会计估计和判断，因此我们将存货跌价准备的计提识别为关键审计事项。

### 2、审计应对

我们对存货跌价准备的计提实施的审计程序主要包括：

(1) 了解和评价管理层与存货跌价政策及存货管理相关的关键内部控制的设计和运行有效性；

(2) 对存货实施监盘，检查存货的数量及状况等；

(3) 获取期末存货库龄表，结合存货状况，对期末存货库龄进行分析，复核存货跌价准备的计提是否合理；

(4) 获取太力科技公司存货跌价准备计算表，执行存货跌价测试，检查是否按企业会计准则的要求进行期末计价，判断存货跌价准备计提是否充分、准确；

(5) 检查存货的期后销售情况，验证存货跌价准备计提是否充分。

### 四、其他信息

太力科技公司管理层对其他信息负责。其他信息包括太力科技公司 2025 年年度报告中涵盖的信息，但不包括财务报表和我们的审计报告。

我们对财务报表发表的审计意见不涵盖其他信息，我们也不对其他信息发表任何形式的鉴证结论。

结合我们对财务报表的审计，我们的责任是阅读其他信息，在此过程中，考虑其他信息是否与财务报表或我们在审计过程中了解到的情况存在重大不一致或者似乎存在重大错报。

基于我们已执行的工作，如果我们确定其他信息存在重大错报，我们应当报告该事实。在这方面，我们无任何事项需要报告。

### 五、管理层和治理层对财务报表的责任

太力科技公司管理层负责按照企业会计准则的规定编制财务报表，使其实现公允反映，并设计、执行和维护必要的内部控制，以使财务报表不存在由于舞弊或错误导致的重大错报。

在编制财务报表时，管理层负责评估太力科技公司的持续经营能力，披露与持续经营相关的事项（如适用），并运用持续经营假设，除非管理层计划清算太力科技公司、终止运营或别无其他现实的选择。

治理层负责监督太力科技公司的财务报告过程。

## 六、注册会计师对财务报表审计的责任

我们的目标是对财务报表整体是否不存在由于舞弊或错误导致的重大错报获取合理保证，并出具包含审计意见的审计报告。合理保证是高水平的保证，但并不能保证按照审计准则执行的审计在某一重大错报存在时总能发现。错报可能由于舞弊或错误导致，如果合理预期错报单独或汇总起来可能影响财务报表使用者依据财务报表作出的经济决策，则通常认为错报是重大的。

在按照审计准则执行审计工作的过程中，我们运用职业判断，并保持职业怀疑。同时，我们也执行以下工作：

（1）识别和评估由于舞弊或错误导致的财务报表重大错报风险，设计和实施审计程序以应对这些风险，并获取充分、适当的审计证据，作为发表审计意见的基础。由于舞弊可能涉及串通、伪造、故意遗漏、虚假陈述或凌驾于内部控制之上，未能发现由于舞弊导致的重大错报的风险高于未能发现由于错误导致的重大错报的风险。

（2）了解与审计相关的内部控制，以设计恰当的审计程序。

（3）评价管理层选用会计政策的恰当性和作出会计估计及相关披露的合理性。

（4）对管理层使用持续经营假设的恰当性得出结论。同时，根据获取的审计证据，就可能对太力科技公司的持续经营能力产生重大疑虑的事项或情况是否存在重大不确定性得出结论。如果我们得出结论认为存在重大不确定性，审计准则要求我们在审计报告中提请报表使用者注意财务报表中的相关披露；如果披露不充分，我们应当发表非无保留意见。我们的结论基于截至审计报告日可获得的信息。然而，未来的事项或情况可能导致太力科技公司不能持续经营。

（5）评价财务报表的总体列报、结构和内容，并评价财务报表是否公允反映相关交易和事项。

（6）就太力科技公司中实体或业务活动的财务信息获取充分、适当的审计证据，以对财务报表发表意见。我们负责指导、监督和执行集团审计，并对审计意见承担全部责任。

我们与治理层就计划的审计范围、时间安排和重大审计发现等事项进行沟通，包括沟通我们在审计中识别出的值得关注的内部控制缺陷。

我们还就已遵守与独立性相关的职业道德要求向治理层提供声明，并与治理层沟通可能被合理认为影响我们独立性的所有关系和其他事项，以及相关的防范措施（如适用）。

从与治理层沟通过的事项中，我们确定哪些事项对本期财务报表审计最为重要，因而构成关键审计事项。我们在审计报告中描述这些事项，除非法律法规禁止公开披露这些事项，或在极少数情形下，如果合理预期在审计报告中沟通某事项造成的负面后果超过在公众利益方面产生的益处，我们确定不应在审计报告中沟通该事项。

## 二、财务报表

财务附注中报表的单位为：元

### 1、合并资产负债表

编制单位：广东太力科技集团股份有限公司

2025 年 12 月 31 日

单位：元

项目	期末余额	期初余额
流动资产：		
货币资金	316,994,265.13	313,972,289.79
结算备付金		
拆出资金		
交易性金融资产	301,870,445.12	
衍生金融资产		
应收票据	3,100,000.00	
应收账款	61,115,502.92	47,244,597.01
应收款项融资		
预付款项	19,842,516.40	4,916,504.72
应收保费		
应收分保账款		
应收分保合同准备金		
其他应收款	6,117,239.66	5,840,582.67
其中：应收利息		
应收股利		
买入返售金融资产		
存货	120,503,471.50	114,639,374.94
其中：数据资源		
合同资产		
持有待售资产		
一年内到期的非流动资产	224,265.20	189,209.64
其他流动资产	13,166,232.81	15,104,585.97
流动资产合计	842,933,938.74	501,907,144.74
非流动资产：		
发放贷款和垫款		
债权投资		
其他债权投资		
长期应收款	275,440.20	665,703.20
长期股权投资		

其他权益工具投资		
其他非流动金融资产		
投资性房地产		
固定资产	206,343,996.54	121,012,084.09
在建工程		7,844,358.21
生产性生物资产		
油气资产		
使用权资产	4,271,433.03	32,678,152.91
无形资产	107,564,226.77	15,424,167.19
其中：数据资源		
开发支出		
其中：数据资源		
商誉		
长期待摊费用	4,355,669.15	3,592,578.05
递延所得税资产	24,680,149.25	21,642,689.38
其他非流动资产	37,049,123.32	19,730,214.70
非流动资产合计	384,540,038.26	222,589,947.73
资产总计	1,227,473,977.00	724,497,092.47
流动负债：		
短期借款		1,000.00
向中央银行借款		
拆入资金		
交易性金融负债	1,000.00	
衍生金融负债		
应付票据	87,205,568.10	52,560,883.66
应付账款	84,797,460.76	99,436,195.42
预收款项		
合同负债	1,987,289.93	1,568,774.42
卖出回购金融资产款		
吸收存款及同业存放		
代理买卖证券款		
代理承销证券款		
应付职工薪酬	13,712,362.99	16,189,093.61
应交税费	4,845,531.17	10,686,048.61
其他应付款	8,148,547.70	6,324,245.71
其中：应付利息		
应付股利		
应付手续费及佣金		

应付分保账款		
持有待售负债		
一年内到期的非流动负债	13,911,979.43	7,552,626.95
其他流动负债	2,525,834.37	2,234,767.52
流动负债合计	217,135,574.45	196,553,635.90
非流动负债：		
保险合同准备金		
长期借款	102,692,772.00	
应付债券		
其中：优先股		
永续债		
租赁负债	2,185,274.21	32,236,915.79
长期应付款		
长期应付职工薪酬		
预计负债		511,488.67
递延收益		174,176.76
递延所得税负债	554,423.75	21,613.80
其他非流动负债		
非流动负债合计	105,432,469.96	32,944,195.02
负债合计	322,568,044.41	229,497,830.92
所有者权益：		
股本	108,280,000.00	81,210,000.00
其他权益工具		
其中：优先股		
永续债		
资本公积	500,383,106.49	151,942,851.66
减：库存股		
其他综合收益	2,505.04	
专项储备		
盈余公积	28,842,203.67	23,896,266.05
一般风险准备		
未分配利润	263,518,445.97	234,086,329.69
归属于母公司所有者权益合计	901,026,261.17	491,135,447.40
少数股东权益	3,879,671.42	3,863,814.15
所有者权益合计	904,905,932.59	494,999,261.55
负债和所有者权益总计	1,227,473,977.00	724,497,092.47

法定代表人：石正兵

主管会计工作负责人：聂琴

会计机构负责人：苏秋菊

## 2、母公司资产负债表

2024 年 12 月 31 日

单位：元

项目	期末余额	期初余额
流动资产：		
货币资金	228,967,990.07	254,611,284.28
交易性金融资产	289,532,212.62	
衍生金融资产		
应收票据	3,100,000.00	
应收账款	109,115,391.75	79,882,625.06
应收款项融资		
预付款项	17,605,240.95	7,427,779.13
其他应收款	64,683,230.28	45,301,553.91
其中：应收利息		
应收股利		
存货	102,582,165.17	94,195,625.04
其中：数据资源		
合同资产		
持有待售资产		
一年内到期的非流动资产	224,265.20	189,209.64
其他流动资产	7,413,342.57	13,029,676.77
流动资产合计	823,223,838.61	494,637,753.83
非流动资产：		
债权投资		
其他债权投资		
长期应收款	275,440.20	665,703.20
长期股权投资	116,777,999.10	87,570,174.24
其他权益工具投资		
其他非流动金融资产		
投资性房地产		
固定资产	102,781,066.24	44,063,119.41
在建工程		263,046.17
生产性生物资产		
油气资产		
使用权资产	2,855,123.05	24,799,237.74
无形资产	99,453,155.45	7,293,160.80
其中：数据资源		

开发支出		
其中：数据资源		
商誉		
长期待摊费用	4,234,523.82	3,268,132.72
递延所得税资产	20,307,985.38	19,257,419.92
其他非流动资产	1,399,326.70	1,559,374.70
非流动资产合计	348,084,619.94	188,739,368.90
资产总计	1,171,308,458.55	683,377,122.73
流动负债：		
短期借款		
交易性金融负债	1,000.00	
衍生金融负债		
应付票据	72,407,731.23	51,337,036.53
应付账款	86,459,209.88	98,036,164.03
预收款项		
合同负债	1,567,407.44	1,396,973.73
应付职工薪酬	9,896,435.39	11,909,867.02
应交税费	3,188,309.17	8,382,613.19
其他应付款	6,683,217.77	5,608,001.57
其中：应付利息		
应付股利		
持有待售负债		
一年内到期的非流动负债	13,191,338.97	4,825,705.63
其他流动负债	592,537.06	760,329.18
流动负债合计	193,987,186.91	182,256,690.88
非流动负债：		
长期借款	102,692,772.00	
应付债券		
其中：优先股		
永续债		
租赁负债	1,574,844.20	25,280,742.05
长期应付款		
长期应付职工薪酬		
预计负债		511,488.67
递延收益		174,176.76
递延所得税负债		
其他非流动负债		

非流动负债合计	104,267,616.20	25,966,407.48
负债合计	298,254,803.11	208,223,098.36
所有者权益：		
股本	108,280,000.00	81,210,000.00
其他权益工具		
其中：优先股		
永续债		
资本公积	503,421,618.78	154,981,363.95
减：库存股		
其他综合收益		
专项储备		
盈余公积	28,842,203.67	23,896,266.05
未分配利润	232,509,832.99	215,066,394.37
所有者权益合计	873,053,655.44	475,154,024.37
负债和所有者权益总计	1,171,308,458.55	683,377,122.73

## 3、合并利润表

单位：元

项目	2025 年度	2024 年度
一、营业总收入	1,043,655,969.01	1,019,623,911.69
其中：营业收入	1,043,655,969.01	1,019,623,911.69
利息收入		
已赚保费		
手续费及佣金收入		
二、营业总成本	976,480,234.86	921,161,145.91
其中：营业成本	460,260,910.92	432,805,699.26
利息支出		
手续费及佣金支出		
退保金		
赔付支出净额		
提取保险责任合同准备金净额		
保单红利支出		
分保费用		
税金及附加	9,659,070.34	9,166,282.02
销售费用	382,586,346.74	357,508,500.56
管理费用	90,683,272.62	92,519,764.66
研发费用	35,398,924.56	32,910,109.62
财务费用	-2,108,290.32	-3,749,210.21
其中：利息费用	2,264,704.96	2,182,378.96
利息收入	-6,696,987.99	-4,916,440.27
加：其他收益	5,708,783.52	4,053,961.30
投资收益（损失以“-”号填列）	368,325.77	338,964.67
其中：对联营企业和合营企业的投资收益		
以摊余成本计量的金融资产终止确认收益		
汇兑收益（损失以“-”号填列）		
净敞口套期收益（损失以“-”号填列）		
公允价值变动收益（损失以“-”号填列）	2,961,480.62	1,544,746.56
信用减值损失（损失以“-”号填列）	-1,062,843.41	-445,205.13
资产减值损失（损失以“-”号填列）	-3,561,350.45	-2,535,983.75
资产处置收益（损失以“-”号填列）	49,871.64	278,057.16
三、营业利润（亏损以“-”号填列）	71,640,001.84	101,697,306.59
加：营业外收入	463,647.15	1,080,241.78
减：营业外支出	631,157.75	1,721,087.43
四、利润总额（亏损总额以“-”号填列）	71,472,491.24	101,056,460.94
减：所得税费用	10,008,580.07	13,400,612.78

五、净利润（净亏损以“－”号填列）	61,463,911.17	87,655,848.16
（一）按经营持续性分类		
1.持续经营净利润（净亏损以“－”号填列）	61,463,911.17	87,655,848.16
2.终止经营净利润（净亏损以“－”号填列）		
（二）按所有权归属分类		
1.归属于母公司股东的净利润	61,448,053.90	87,638,919.91
2.少数股东损益	15,857.27	16,928.25
六、其他综合收益的税后净额		
归属母公司所有者的其他综合收益的税后净额		
（一）不能重分类进损益的其他综合收益		
1.重新计量设定受益计划变动额		
2.权益法下不能转损益的其他综合收益		
3.其他权益工具投资公允价值变动		
4.企业自身信用风险公允价值变动		
5.其他		
（二）将重分类进损益的其他综合收益		
1.权益法下可转损益的其他综合收益		
2.其他债权投资公允价值变动		
3.金融资产重分类计入其他综合收益的金额		
4.其他债权投资信用减值准备		
5.现金流量套期储备		
6.外币财务报表折算差额		
7.其他		
归属于少数股东的其他综合收益的税后净额		
七、综合收益总额	61,463,911.17	87,655,848.16
归属于母公司所有者的综合收益总额	61,448,053.90	87,638,919.91
归属于少数股东的综合收益总额	15,857.27	16,928.25
八、每股收益：		
（一）基本每股收益	0.63	1.08
（二）稀释每股收益	0.63	1.08

本期发生同一控制下企业合并的，被合并方在合并前实现的净利润为：0 元，上期被合并方实现的净利润为：0 元。

法定代表人：石正兵

主管会计工作负责人：聂琴

会计机构负责人：苏秋菊

## 4、母公司利润表

单位：元

项目	2025 年度	2024 年度
一、营业收入	699,660,508.18	767,085,024.27
减：营业成本	349,150,896.96	352,305,716.38
税金及附加	4,968,750.65	5,425,021.97
销售费用	199,344,487.42	233,895,136.48
管理费用	78,687,061.27	78,194,307.37
研发费用	28,349,804.43	28,780,211.81
财务费用	-1,564,648.16	-4,987,351.07
其中：利息费用	1,990,597.78	1,653,183.15
利息收入	-5,213,171.35	-4,693,241.41
加：其他收益	4,956,447.07	3,680,583.28
投资收益（损失以“-”号填列）	325,852.53	338,964.67
其中：对联营企业和合营企业的投资收益		
以摊余成本计量的金融资产终止确认收益（损失以“-”号填列）		
净敞口套期收益（损失以“-”号填列）		
公允价值变动收益（损失以“-”号填列）	2,885,188.58	1,544,746.56
信用减值损失（损失以“-”号填列）	9,903,158.16	2,386,856.23
资产减值损失（损失以“-”号填列）	-3,202,698.07	-2,279,957.16
资产处置收益（损失以“-”号填列）	0.00	274,324.53
二、营业利润（亏损以“-”号填列）	55,592,103.88	79,417,499.44
加：营业外收入	313,994.38	558,967.82
减：营业外支出	491,638.69	1,622,795.98
三、利润总额（亏损总额以“-”号填列）	55,414,459.57	78,353,671.28
减：所得税费用	5,955,083.33	9,422,339.93
四、净利润（净亏损以“-”号填列）	49,459,376.24	68,931,331.35
（一）持续经营净利润（净亏损以“-”号填列）	49,459,376.24	68,931,331.35
（二）终止经营净利润（净亏损以“-”号填列）		
五、其他综合收益的税后净额		
（一）不能重分类进损益的其他综合收益		
1.重新计量设定受益计划变动额		
2.权益法下不能转损益的其他综合收益		
3.其他权益工具投资公允价值变动		
4.企业自身信用风险公允价值变动		
5.其他		

（二）将重分类进损益的其他综合收益		
1.权益法下可转损益的其他综合收益		
2.其他债权投资公允价值变动		
3.金融资产重分类计入其他综合收益的金额		
4.其他债权投资信用减值准备		
5.现金流量套期储备		
6.外币财务报表折算差额		
7.其他		
六、综合收益总额	49,459,376.24	68,931,331.35
七、每股收益：		
（一）基本每股收益		
（二）稀释每股收益		

## 5、合并现金流量表

单位：元

项目	2025 年度	2024 年度
一、经营活动产生的现金流量：		
销售商品、提供劳务收到的现金	1,097,129,712.84	1,111,993,939.97
客户存款和同业存放款项净增加额		
向中央银行借款净增加额		
向其他金融机构拆入资金净增加额		
收到原保险合同保费取得的现金		
收到再保业务现金净额		
保户储金及投资款净增加额		
收取利息、手续费及佣金的现金		
拆入资金净增加额		
回购业务资金净增加额		
代理买卖证券收到的现金净额		
收到的税费返还	2,624,644.58	900,016.75
收到其他与经营活动有关的现金	23,818,174.70	13,232,775.51
经营活动现金流入小计	1,123,572,532.12	1,126,126,732.23
购买商品、接受劳务支付的现金	483,504,369.75	488,783,914.87
客户贷款及垫款净增加额		
存放中央银行和同业款项净增加额		
支付原保险合同赔付款项的现金		
拆出资金净增加额		
支付利息、手续费及佣金的现金		
支付保单红利的现金		
支付给职工以及为职工支付的现金	146,284,325.99	139,950,881.01
支付的各项税费	49,912,525.65	74,847,803.09
支付其他与经营活动有关的现金	362,801,722.21	333,076,596.59
经营活动现金流出小计	1,042,502,943.60	1,036,659,195.56
经营活动产生的现金流量净额	81,069,588.52	89,467,536.67
二、投资活动产生的现金流量：		
收回投资收到的现金	500,001,000.00	622,100,000.00
取得投资收益收到的现金	1,759,361.27	1,883,711.23
处置固定资产、无形资产和其他长期资产收回的现金净额	8,869.52	107,338.10
处置子公司及其他营业单位收到的现金净额		
收到其他与投资活动有关的现金		

投资活动现金流入小计	501,769,230.79	624,091,049.33
购建固定资产、无形资产和其他长期资产支付的现金	241,944,560.18	25,881,377.51
投资支付的现金	800,300,000.00	622,100,000.00
质押贷款净增加额		
取得子公司及其他营业单位支付的现金净额		
支付其他与投资活动有关的现金		
投资活动现金流出小计	1,042,244,560.18	647,981,377.51
投资活动产生的现金流量净额	-540,475,329.39	-23,890,328.18
三、筹资活动产生的现金流量：		
吸收投资收到的现金	401,543,500.00	0.00
其中：子公司吸收少数股东投资收到的现金		
取得借款收到的现金	114,103,080.00	1,000.00
收到其他与筹资活动有关的现金	332,071.02	280,844.02
筹资活动现金流入小计	515,978,651.02	281,844.02
偿还债务支付的现金	1,000.00	20,000,000.00
分配股利、利润或偿付利息支付的现金	28,556,457.18	102,406.80
其中：子公司支付给少数股东的股利、利润		
支付其他与筹资活动有关的现金	26,650,482.97	12,220,690.63
筹资活动现金流出小计	55,207,940.15	32,323,097.43
筹资活动产生的现金流量净额	460,770,710.87	-32,041,253.41
四、汇率变动对现金及现金等价物的影响	-2,040,511.27	1,262,973.53
五、现金及现金等价物净增加额	-675,541.27	34,798,928.61
加：期初现金及现金等价物余额	302,632,044.47	267,833,115.86
六、期末现金及现金等价物余额	301,956,503.20	302,632,044.47

## 6、母公司现金流量表

单位：元

项目	2025 年度	2024 年度
一、经营活动产生的现金流量：		
销售商品、提供劳务收到的现金	736,613,203.81	833,068,190.89
收到的税费返还	1,346,435.66	390,574.82
收到其他与经营活动有关的现金	341,673,250.65	79,281,523.86
经营活动现金流入小计	1,079,632,890.12	912,740,289.57
购买商品、接受劳务支付的现金	409,816,790.89	431,002,011.42
支付给职工以及为职工支付的现金	99,089,404.28	95,532,676.29
支付的各项税费	30,319,921.72	41,785,068.32
支付其他与经营活动有关的现金	521,299,479.46	294,993,931.73
经营活动现金流出小计	1,060,525,596.35	863,313,687.76
经营活动产生的现金流量净额	19,107,293.77	49,426,601.81
二、投资活动产生的现金流量：		
收回投资收到的现金	500,001,000.00	622,100,000.00
取得投资收益收到的现金	1,678,828.49	1,883,711.23
处置固定资产、无形资产和其他长期资产收回的现金净额	3,927.00	87,017.49
处置子公司及其他营业单位收到的现金净额		
收到其他与投资活动有关的现金		
投资活动现金流入小计	501,683,755.49	624,070,728.72
购建固定资产、无形资产和其他长期资产支付的现金	193,684,257.14	9,465,090.58
投资支付的现金	816,500,000.00	622,100,000.00
取得子公司及其他营业单位支付的现金净额		
支付其他与投资活动有关的现金		
投资活动现金流出小计	1,010,184,257.14	631,565,090.58
投资活动产生的现金流量净额	-508,500,501.65	-7,494,361.86
三、筹资活动产生的现金流量：		
吸收投资收到的现金	401,543,500.00	
取得借款收到的现金	114,103,080.00	
收到其他与筹资活动有关的现金	332,071.02	280,844.02
筹资活动现金流入小计	515,978,651.02	280,844.02
偿还债务支付的现金	0.00	20,000,000.00
分配股利、利润或偿付利息支付的现金	28,534,998.82	99,874.98
支付其他与筹资活动有关的现金	23,803,389.43	9,109,133.76
筹资活动现金流出小计	52,338,388.25	29,209,008.74

筹资活动产生的现金流量净额	463,640,262.77	-28,928,164.72
四、汇率变动对现金及现金等价物的影响	-893,067.73	2,158,245.39
五、现金及现金等价物净增加额	-26,646,012.84	15,162,320.62
加：期初现金及现金等价物余额	243,535,808.39	228,373,487.77
六、期末现金及现金等价物余额	216,889,795.55	243,535,808.39

## 7、合并所有者权益变动表

本期金额

单位：元

项目	2025 年年度												少数股东权益	所有者权益合计	
	归属于母公司所有者权益														
	股本	其他权益工具			资本公积	减：库存股	其他综合收益	专项储备	盈余公积	一般风险准备	未分配利润	其他			小计
优先股		永续债	其他												
一、上年期末余额	81,210,000.00				151,942,851.66				23,896,266.05		234,086,329.69		491,135,447.40	3,863,814.15	494,999,261.55
加：会计政策变更															
前期差错更正															
其他															
二、本年期初余额	81,210,000.00				151,942,851.66				23,896,266.05		234,086,329.69		491,135,447.40	3,863,814.15	494,999,261.55
三、本期增减变动金额 (减少以“－”号填列)	27,070,000.00				348,440,254.83		2,505.04	4,945,937.62		29,432,116.28			409,890,813.77	15,857.27	409,906,671.04
(一) 综合收益总额							2,505.04			61,448,053.90			61,450,558.94	15,857.27	61,466,416.21
(二) 所有者投入和减少资本	27,070,000.00				348,440,254.83								375,510,254.83		375,510,254.83
1. 所有者投入的普通股	27,070,000.00				342,450,727.81								369,520,727.81		369,520,727.81
2. 其他权益工具持有者投入资本															
3. 股份支付计入所有者权益的金额					5,989,527.02								5,989,527.02		5,989,527.02
4. 其他															
(三) 利润分配								4,945,937.62		-32,015,937.62			-27,070,000.00		-27,070,000.00

1. 提取盈余公积							4,945,937.62		-4,945,937.62				
2. 提取一般风险准备													
3. 对所有者（或股东）的分配									-27,070,000.00		-27,070,000.00		-27,070,000.00
4. 其他													
（四）所有者权益内部结转													
1. 资本公积转增资本（或股本）													
2. 盈余公积转增资本（或股本）													
3. 盈余公积弥补亏损													
4. 设定受益计划变动额结转留存收益													
5. 其他综合收益结转留存收益													
6. 其他													
（五）专项储备													
1. 本期提取													
2. 本期使用													
（六）其他													
四、本期期末余额	108,280,000.00				500,383,106.49	2,505.04	28,842,203.67		263,518,445.97		901,026,261.17	3,879,671.42	904,905,932.59

上期金额

单位：元

项目	2024 年度														
	归属于母公司所有者权益											少数股东权益	所有者权益合计		
	股本	其他权益工具			资本公积	减：库存股	其他综合收益	专项储备	盈余公积	一般风险准备	未分配利润			其他	小计
优先股		永续债	其他												
一、上年期末余额	81,210,000.00				144,744,610.63				17,003,132.91		153,340,542.92		396,298,286.46	3,846,885.90	400,145,172.36
加：会计政策变更															
前期差错更正															
其他															
二、本年期初余额	81,210,000.00				144,744,610.63				17,003,132.91		153,340,542.92		396,298,286.46	3,846,885.90	400,145,172.36
三、本期增减变动金额 (减少以“－”号填列)					7,198,241.03				6,893,133.14		80,745,786.77		94,837,160.94	16,928.25	94,854,089.19
(一) 综合收益总额											87,638,919.91		87,638,919.91	16,928.25	87,655,848.16
(二) 所有者投入和减少资本					7,198,241.03								7,198,241.03		7,198,241.03
1. 所有者投入的普通股															
2. 其他权益工具持有者投入资本															
3. 股份支付计入所有者权益的金额					7,142,241.03								7,142,241.03		7,142,241.03
4. 其他					56,000.00								56,000.00		56,000.00
(三) 利润分配									6,893,133.14		-6,893,133.14				
1. 提取盈余公积									6,893,133.14		-6,893,133.14				
2. 提取一般风险准备															

3. 对所有者（或股东）的分配															
4. 其他															
（四）所有者权益内部结转															
1. 资本公积转增资本（或股本）															
2. 盈余公积转增资本（或股本）															
3. 盈余公积弥补亏损															
4. 设定受益计划变动额结转留存收益															
5. 其他综合收益结转留存收益															
6. 其他															
（五）专项储备															
1. 本期提取															
2. 本期使用															
（六）其他															
四、本期期末余额	81,210,000.00				151,942,851.66				23,896,266.05		234,086,329.69		491,135,447.40	3,863,814.15	494,999,261.55

## 8、母公司所有者权益变动表

本期金额

2025 年 12 月 31 日

单位：元

项目	2025 年年度											
	股本	其他权益工具			资本公积	减：库存股	其他综合收益	专项储备	盈余公积	未分配利润	其他	所有者权益合计
		优先股	永续债	其他								
一、上年期末余额	81,210,000.00				154,981,363.95				23,896,266.05	215,066,394.37		475,154,024.37
加：会计政策变更												
前期差错更正												
其他												
二、本年期初余额	81,210,000.00				154,981,363.95				23,896,266.05	215,066,394.37		475,154,024.37
三、本期增减变动金额（减少以“－”号填列）	27,070,000.00				348,440,254.83				4,945,937.62	17,443,438.62		397,899,631.07
（一）综合收益总额										49,459,376.24		49,459,376.24
（二）所有者投入和减少资本	27,070,000.00				348,440,254.83							375,510,254.83
1. 所有者投入的普通股	27,070,000.00				342,450,727.81							369,520,727.81
2. 其他权益工具持有者投入资本												
3. 股份支付计入所有者权益的金额					5,989,527.02							5,989,527.02
4. 其他												
（三）利润分配									4,945,937.62	-32,015,937.62		-27,070,000.00
1. 提取盈余公积									4,945,937.62	-4,945,937.62		

2. 对所有者（或股东）的分配										-27,070,000.00		-27,070,000.00
3. 其他												
（四）所有者权益内部结转												
1. 资本公积转增资本（或股本）												
2. 盈余公积转增资本（或股本）												
3. 盈余公积弥补亏损												
4. 设定受益计划变动额结转留存收益												
5. 其他综合收益结转留存收益												
6. 其他												
（五）专项储备												
1. 本期提取												
2. 本期使用												
（六）其他												
四、本期期末余额	108,280,000.00				503,421,618.78				28,842,203.67	232,509,832.99		873,053,655.44

上期金额

2025 年 12 月 31 日

单位：元

项目	2024 年年度											
	股本	其他权益工具			资本公积	减：库存股	其他综合收益	专项储备	盈余公积	未分配利润	其他	所有者权益合计
		优先股	永续债	其他								
一、上年年末余额	81,210,000.00				147,783,122.92				17,003,132.91	153,028,196.16		399,024,451.99
加：会计政策变更												
前期差错更正												
其他												
二、本年期初余额	81,210,000.00				147,783,122.92				17,003,132.91	153,028,196.16		399,024,451.99
三、本期增减变动金额 (减少以“－”号填列)					7,198,241.03				6,893,133.14	62,038,198.21		76,129,572.38
(一) 综合收益总额										68,931,331.35		68,931,331.35
(二) 所有者投入和减少资本					7,198,241.03							7,198,241.03
1. 所有者投入的普通股												
2. 其他权益工具持有者投入资本												
3. 股份支付计入所有者权益的金额					7,142,241.03							7,142,241.03
4. 其他					56,000.00							56,000.00
(三) 利润分配									6,893,133.14	-6,893,133.14		
1. 提取盈余公积									6,893,133.14	-6,893,133.14		
2. 对所有者(或股东)的分配												
3. 其他												

(四) 所有者权益内部结转												
1. 资本公积转增资本(或股本)												
2. 盈余公积转增资本(或股本)												
3. 盈余公积弥补亏损												
4. 设定受益计划变动额结转留存收益												
5. 其他综合收益结转留存收益												
6. 其他												
(五) 专项储备												
1. 本期提取												
2. 本期使用												
(六) 其他												
四、本期期末余额	81,210,000.00				154,981,363.95				23,896,266.05	215,066,394.37		475,154,024.37

### 三、公司基本情况

广东太力科技集团股份有限公司（以下简称本公司或公司）是于 2021 年 5 月 11 日在中山市市场监督管理局核准登记的股份有限公司，企业统一社会信用代码为：91442000749190600H。本公司总部位于中山市石岐区湖滨北路 40 号，法定代表人：石正兵，股本：10,828.00 万元。

本公司前身为中山市太力家庭用品制造有限公司，2021 年 5 月 6 日，公司之股东石正兵、蔡小文、刘健、张结燕、邓志毅、廖江、郝群、饶志明、陆中涛、刘晓乐、中山市魏力股权投资中心（有限合伙）、中山市新正股权投资管理中心（有限合伙）、海宁海睿产业投资合伙企业（有限合伙）、常州铭德创业投资合伙企业（有限合伙）签订《广东太力科技集团股份有限公司发起人协议》，共同作为发起人，改制设立“广东太力科技集团股份有限公司”。公司以致同会计师事务所（特殊普通合伙）出具的致同审字（2021）第 441A008116 号《审计报告》审定的 2020 年 11 月 30 日净资产人民币 164,411,960.46 元，按 1: 0.48 的比例折合股份 7901 万股（每股面值 1 元），变更后的注册资本为人民币 7901 万元，公司股东按照原有出资比例享有折股后股本，未折股的净资产人民币 85,401,960.46 元转作资本公积。

经中国证券监督管理委员会《关于同意广东太力科技集团股份有限公司首次公开发行股票注册的批复》（证监许可（2025）308 号文）核准，本公司于 2025 年 5 月 19 日向社会公开发行人民币普通股股票并在深圳证券交易所创业板上市。本次公开发行后，本公司股本总额为 10,828.00 万股，每股面值 1 元。

财务报表批准报出日：本财务报表业经本公司董事会于 2026 年 3 月 30 日决议批准报出。

### 四、财务报表的编制基础

#### 1、编制基础

本财务报表按照财政部发布的企业会计准则及其应用指南、解释及其他有关规定（统称：“企业会计准则”）编制。此外，本公司还按照中国证监会《公开发行证券的公司信息披露编报规则第 15 号——财务报告的一般规定（2023 年修订）》披露有关财务信息。

本财务报表以持续经营为基础列报。

本公司会计核算以权责发生制为基础。除某些金融工具外，本财务报表均以历史成本为计量基础。资产如果发生减值，则按照相关规定计提相应的减值准备。

#### 2、持续经营

本公司对自报告期末起 12 个月的持续经营能力进行了评估，未发现影响本公司持续经营能力的事项，本公司以持续经营为基础编制财务报表是合理的。

## 五、重要会计政策及会计估计

具体会计政策和会计估计提示：

本公司根据自身生产经营特点，确定固定资产折旧、无形资产摊销及收入确认政策，具体会计政策参见附注五、24 固定资产；附注五、29 无形资产和附注五、37 收入。

### 1、遵循企业会计准则的声明

本财务报表符合企业会计准则的要求，真实、完整地反映了本公司 2025 年 12 月 31 日的合并及公司财务状况以及 2025 年的合并及公司经营成果和合并及公司现金流量等有关信息。

### 2、会计期间

本公司会计期间采用公历年度，即每年自 1 月 1 日起至 12 月 31 日止。

### 3、营业周期

本公司的营业周期为 12 个月。

### 4、记账本位币

本公司及境内子公司以人民币为记账本位币。本公司之境外子公司根据其经营所处的主要经济环境中的货币确定其记账本位币。本公司编制本财务报表时所采用的货币为人民币。

### 5、重要性标准确定方法和选择依据

适用 不适用

项目	重要性标准
重要的单项计提坏账准备的应收款项	单项计提坏账准备的应收款项余额占总应收款项余额的 10% 以上且金额大于 100 万元
本期重要的应收款项核销	核销金额大于 10 万元
重要的在建工程	单个项目的预算金额占资产总额的 1%且金额大于 100 万元
重要的投资活动项目	单项投资活动占收到或支付投资活动相关的现金流入或流出总额的 10%以上且金额大于 100 万元

### 6、同一控制下和非同一控制下企业合并的会计处理方法

(1) 同一控制下的企业合并

对于同一控制下的企业合并，合并方在合并中取得的被合并方的资产、负债，按合并日被合并方在最终控制方合并财务报表中的账面价值计量。合并对价的账面价值与合并中取得的净资产账面价值的差额调整资本公积，资本公积不足冲减的，调整留存收益。

#### ①通过多次交易分步实现同一控制下的企业合并

合并方在合并中取得的被合并方的资产、负债，按合并日在最终控制方合并财务报表中的账面价值计量；合并前持有投资的账面价值加上合并日新支付对价的账面价值之和，与合并中取得的净资产账面价值的差额，调整资本公积，资本公积不足冲减的，调整留存收益。合并方在取得被合并方控制权之前持有的长期股权投资，在取得原股权之日与合并方和被合并方同处于同一方最终控制之日孰晚日起至合并日之间已确认有关损益、其他综合收益和其他所有者权益变动，应分别冲减比较报表期间的期初留存收益或当期损益。

#### (2) 非同一控制下的企业合并

对于非同一控制下的企业合并，合并成本为购买日为取得对被购买方的控制权而付出的资产、发生或承担的负债以及发行的权益性证券的公允价值。在购买日，取得的被购买方的资产、负债及或有负债按公允价值确认。

对合并成本大于合并中取得的被购买方可辨认净资产公允价值份额的差额，确认为商誉，按成本扣除累计减值准备进行后续计量；对合并成本小于合并中取得的被购买方可辨认净资产公允价值份额的差额，经复核后计入当期损益。

#### ①通过多次交易分步实现非同一控制下的企业合并

合并成本为购买日支付的对价与购买日之前已经持有的被购买方的股权在购买日的公允价值之和。对于购买日之前已经持有的被购买方的股权，按照该股权在购买日的公允价值进行重新计量，公允价值与其账面价值之间的差额计入当期投资收益；购买日之前已经持有的被购买方的股权涉及其他综合收益、其他所有者权益变动转为购买日当期收益，由于被投资方重新计量设定受益计划净负债或净资产变动而产生的其他综合收益以及原指定为以公允价值计量且其变动计入其他综合收益的非交易性权益工具投资相关的其他综合收益除外。

#### (3) 企业合并中有关交易费用的处理

为进行企业合并发生的审计、法律服务、评估咨询等中介费用以及其他相关管理费用，于发生时计入当期损益。作为合并对价发行的权益性证券或债务性证券的交易费用，计入权益性证券或债务性证券的初始确认金额。

## 7、控制的判断标准和合并财务报表的编制方法

#### (1) 控制的判断标准

合并财务报表的合并范围以控制为基础予以确定。控制，是指本公司拥有对被投资单位的权力，通过参与被投资单位的相关活动而享有可变回报，并且有能力运用对被投资单位的权力影响其回报金额。当相关事实和情况的变化导致对控制定义所涉及的相关要素发生变化时，本公司将进行重新评估。

在判断是否将结构化主体纳入合并范围时，本公司综合所有事实和情况，包括评估结构化主体设立目的和设计、识别可变回报的类型、通过参与其相关活动是否承担了部分或全部的回报可变性等的基础上评估是否控制该结构化主体。

## （2）合并财务报表的编制方法

合并财务报表以本公司和子公司的财务报表为基础，根据其他有关资料，由本公司编制。在编制合并财务报表时，本公司和子公司的会计政策和会计期间要求保持一致，公司间的重大交易和往来余额予以抵销。

在报告期内因同一控制下企业合并增加的子公司以及业务，视同该子公司以及业务自同受最终控制方控制之日起纳入本公司的合并范围，将其自同受最终控制方控制之日起的经营成果、现金流量分别纳入合并利润表、合并现金流量表中。

在报告期内因非同一控制下企业合并增加的子公司以及业务，将该子公司以及业务自购买日至报告期末的收入、费用、利润纳入合并利润表，将其现金流量纳入合并现金流量表。

子公司的股东权益中不属于本公司所拥有的部分，作为少数股东权益在合并资产负债表中股东权益项下单独列示；子公司当期净损益中属于少数股东权益的份额，在合并利润表中净利润项目下以“少数股东损益”项目列示。少数股东分担的子公司的亏损超过了少数股东在该子公司期初所有者权益中所享有的份额，其余额仍冲减少数股东权益。

## （3）购买子公司少数股东股权

因购买少数股权新取得的长期股权投资成本与按照新增持股比例计算应享有子公司自购买日或合并日开始持续计算的净资产份额之间的差额，以及在不丧失控制权的情况下因部分处置对子公司的股权投资而取得的处置价款与处置长期股权投资相对应享有子公司自购买日或合并日开始持续计算的净资产份额之间的差额，均调整合并资产负债表中的资本公积，资本公积不足冲减的，调整留存收益。

## （4）丧失子公司控制权的处理

因处置部分股权投资或其他原因丧失了对原有子公司控制权的，剩余股权按照其在丧失控制权日的公允价值进行重新计量；处置股权取得的对价与剩余股权公允价值之和，减去按原持股比例计算应享有原有子公司自购买日开始持续计算的净资产账面价值的份额与商誉之和，形成的差额计入丧失控制权当期的投资收益。

与原有子公司的股权投资相关的其他综合收益在丧失控制权时采用与原有子公司直接处置相关资产或负债相同的基础进行会计处理，与原有子公司相关的涉及权益法核算下的其他所有者权益变动在丧失控制权时转入当期损益。

## 8、合营安排分类及共同经营会计处理方法

适用 不适用

## 9、现金及现金等价物的确定标准

现金是指库存现金以及可以随时用于支付的存款。现金等价物，是指本公司持有的期限短、流动性强、易于转换为已知金额现金、价值变动风险很小的投资。

## 10、外币业务和外币报表折算

### （1）外币业务

本公司发生外币业务，采用按照系统合理的方法确定的、与交易发生日即期汇率近似的汇率折算为记账本位币金额。

资产负债表日，对外币货币性项目，采用资产负债表日即期汇率折算。因资产负债表日即期汇率与初始确认时或者前一资产负债表日即期汇率不同而产生的汇兑差额，计入当期损益；对以历史成本计量的外币非货币性项目，仍采用交易发生日的即期汇率折算；对以公允价值计量的外币非货币性项目，采用公允价值确定日的即期汇率折算，折算后的记账本位币金额与原记账本位币金额的差额，根据非货币性项目的性质计入当期损益或其他综合收益。

## （2）外币财务报表的折算

资产负债表日，对境外子公司外币财务报表进行折算时，资产负债表中的资产和负债项目，采用资产负债表日的即期汇率折算，股东权益项目除“未分配利润”外，其他项目采用发生日的即期汇率折算。

利润表中的收入和费用项目，采用按照系统合理的方法确定的、与交易发生日即期汇率近似的汇率折算。

现金流量表所有项目均按照系统合理的方法确定的、与现金流量发生日即期汇率近似的汇率折算。汇率变动对现金的影响额作为调节项目，在现金流量表中单独列示“汇率变动对现金及现金等价物的影响”项目反映。

由于财务报表折算而产生的差额，在资产负债表股东权益项目下的“其他综合收益”项目反映。

处置境外经营并丧失控制权时，将资产负债表中股东权益项目下列示的、与该境外经营相关的外币报表折算差额，全部或按处置该境外经营的比例转入处置当期损益。

## 11、金融工具

### 金融工具

形成一方的金融资产，并形成其他方的金融负债或权益工具的合同。

### 公允价值计量

公允价值是指市场参与者在计量日发生的有序交易中，出售一项资产所能收到或者转移一项负债所需支付的价格。

本公司以公允价值计量相关资产或负债，假定出售资产或者转移负债的有序交易在相关资产或负债的主要市场进行；不存在主要市场的，本公司假定该交易在相关资产或负债的最有利市场进行。主要市场（或最有利市场）是本公司在计量日能够进入的交易市场。本公司采用市场参与者在对该资产或负债定价时为实现其经济利益最大化所使用的假设。

存在活跃市场的金融资产或金融负债，本公司采用活跃市场中的报价确定其公允价值。金融工具不存在活跃市场的，本公司采用估值技术确定其公允价值。

以公允价值计量非金融资产的，考虑市场参与者将该资产用于最佳用途产生经济利益的能力，或者将该资产出售给能够用于最佳用途的其他市场参与者产生经济利益的能力。

本公司采用在当前情况下适用并且有足够可利用数据和其他信息支持的估值技术，优先使用相关可观察输入值，只有在可观察输入值无法取得或取得不切实可行的情况下，才使用不可观察输入值。

在财务报表中以公允价值计量或披露的资产和负债，根据对公允价值计量整体而言具有重要意义的最低层次输入值，确定所属的公允价值层次：第一层次输入值，是在计量日能够取得的相同资产或负债在活跃市场上未经调整的报价；第二层次输入值，是除第一层次输入值外相关资产或负债直接或间接可观察的输入值；第三层次输入值，是相关资产或负债的不可观察输入值。

每个资产负债表日，本公司对在财务报表中确认的持续以公允价值计量的资产和负债进行重新评估，以确定是否在公允价值计量层次之间发生转换。

#### （1）金融工具的确认和终止确认

本公司于成为金融工具合同的一方时确认一项金融资产或金融负债。

金融资产满足下列条件之一的，终止确认：

- ① 收取该金融资产现金流量的合同权利终止；
- ② 该金融资产已转移，且符合下述金融资产转移的终止确认条件。

金融负债的现时义务全部或部分已经解除的，终止确认该金融负债或其一部分。本公司（债务人）与债权人之间签订协议，以承担新金融负债方式替换现存金融负债，且新金融负债与现存金融负债的合同条款实质上不同的，终止确认现存金融负债，并同时确认新金融负债。

以常规方式买卖金融资产，按交易日进行会计确认和终止确认。

#### （2）金融资产分类和计量

本公司在初始确认时根据管理金融资产的业务模式和金融资产的合同现金流量特征，将金融资产分为以下三类：以摊余成本计量的金融资产、以公允价值计量且其变动计入其他综合收益的金融资产、以公允价值计量且其变动计入当期损益的金融资产。

金融资产在初始确认时以公允价值计量。对于以公允价值计量且其变动计入当期损益的金融资产，相关交易费用直接计入当期损益；对于其他类别的金融资产，相关交易费用计入初始确认金额。因销售产品或提供劳务而产生的、未包含或不考虑重大融资成分的应收款项，本公司按照预期有权收取的对价金额作为初始确认金额。

##### ①以摊余成本计量的金融资产

本公司将同时符合下列条件且未被指定为以公允价值计量且其变动计入当期损益的金融资产，分类为以摊余成本计量的金融资产：

- A、本公司管理该金融资产的业务模式是以收取合同现金流量为目标；
- B、该金融资产的合同条款规定，在特定日期产生的现金流量，仅为对本金和以未偿付本金金额为基础的利息的支付。

初始确认后，对于该类金融资产采用实际利率法以摊余成本计量。以摊余成本计量且不属于任何套期关系的一部分的金融资产所产生的利得或损失，在终止确认、按照实际利率法摊销或确认减值时，计入当期损益。

## ②以公允价值计量且其变动计入其他综合收益的金融资产

本公司将同时符合下列条件且未被指定为以公允价值计量且其变动计入当期损益的金融资产，分类为以公允价值计量且其变动计入其他综合收益的金融资产：

A、本公司管理该金融资产的业务模式既以收取合同现金流量为目标又以出售该金融资产为目标；

B、该金融资产的合同条款规定，在特定日期产生的现金流量，仅为对本金和以未偿付本金金额为基础的利息的支付。

初始确认后，对于该类金融资产以公允价值进行后续计量。采用实际利率法计算的利息、减值损失或利得及汇兑损益计入当期损益，其他利得或损失计入其他综合收益。终止确认时，将之前计入其他综合收益的累计利得或损失从其他综合收益中转出，计入当期损益。

## ③以公允价值计量且其变动计入当期损益的金融资产

除上述以摊余成本计量和以公允价值计量且其变动计入其他综合收益的金融资产外，本公司将其余所有的金融资产分类为以公允价值计量且其变动计入当期损益的金融资产。在初始确认时，为消除或显著减少会计错配，本公司将部分本应以摊余成本计量或以公允价值计量且其变动计入其他综合收益的金融资产不可撤销地指定为以公允价值计量且其变动计入当期损益的金融资产。

初始确认后，对于该类金融资产以公允价值进行后续计量，产生的利得或损失（包括利息和股利收入）计入当期损益，除非该金融资产属于套期关系的一部分。

管理金融资产的业务模式，是指本公司如何管理金融资产以产生现金流量。业务模式决定本公司所管理金融资产现金流量的来源是收取合同现金流量、出售金融资产还是两者兼有。本公司以客观事实为依据、以关键管理人员决定的对金融资产进行管理的特定业务目标为基础，确定管理金融资产的业务模式。

本公司对金融资产的合同现金流量特征进行评估，以确定相关金融资产在特定日期产生的合同现金流量是否仅为对本金和以未偿付本金金额为基础的利息的支付。其中，本金是指金融资产在初始确认时的公允价值；利息包括对货币时间价值、与特定时期未偿付本金金额相关的信用风险、以及其他基本借贷风险、成本和利润的对价。此外，本公司对可能导致金融资产合同现金流量的时间分布或金额发生变更的合同条款进行评估，以确定其是否满足上述合同现金流量特征的要求。

仅在本公司改变管理金融资产的业务模式时，所有受影响的相关金融资产在业务模式发生变更后的首个报告期间的第一天进行重分类，否则金融资产在初始确认后不得进行重分类。

## （3）金融负债分类和计量

本公司的金融负债于初始确认时分类为：以公允价值计量且其变动计入当期损益的金融负债、以摊余成本计量的金融负债。对于未划分为以公允价值计量且其变动计入当期损益的金融负债的，相关交易费用计入其初始确认金额。

## ①以公允价值计量且其变动计入当期损益的金融负债

以公允价值计量且其变动计入当期损益的金融负债，包括交易性金融负债和初始确认时指定为以公允价值计量且其变动计入当期损益的金融负债。对于此类金融负债，按照公允价值进行后续计量，公允价值变动形成的利得或损失以及与该等金融负债相关的股利和利息支出计入当期损益。

#### ②以摊余成本计量的金融负债

其他金融负债采用实际利率法，按摊余成本进行后续计量，终止确认或摊销产生的利得或损失计入当期损益。

#### ③金融负债与权益工具的区别

金融负债，是指符合下列条件之一的负债：

- A、向其他方交付现金或其他金融资产的合同义务。
- B、在潜在不利条件下，与其他方交换金融资产或金融负债的合同义务。
- C、将来须用或可用企业自身权益工具进行结算的非衍生工具合同，且企业根据该合同将交付可变数量的自身权益工具。
- D、将来须用或可用企业自身权益工具进行结算的衍生工具合同，但以固定数量的自身权益工具交换固定金额的现金或其他金融资产的衍生工具合同除外。

权益工具，是指能证明拥有某个企业在扣除所有负债后的资产中剩余权益的合同。

如果本公司不能无条件地避免以交付现金或其他金融资产来履行一项合同义务，则该合同义务符合金融负债的定义。

如果一项金融工具须用或可用本公司自身权益工具进行结算，需要考虑用于结算该工具的本公司自身权益工具，是作为现金或其他金融资产的替代品，还是为了使该工具持有方享有在发行方扣除所有负债后的资产中的剩余权益。如果是前者，该工具是本公司的金融负债；如果是后者，该工具是本公司的权益工具。

#### （4）衍生金融工具及嵌入衍生工具

本公司衍生金融工具包括远期外汇合约、货币汇率互换合同、利率互换合同及外汇期权合同等。初始以衍生交易合同签订当日的公允价值进行计量，并以其公允价值进行后续计量。公允价值为正数的衍生金融工具确认为一项资产，公允价值为负数的确认为一项负债。因公允价值变动而产生的任何不符合套期会计规定的利得或损失，直接计入当期损益。

对包含嵌入衍生工具的混合工具，如主合同为金融资产的，混合工具作为一个整体适用金融资产分类的相关规定。如主合同并非金融资产，且该混合工具不是以公允价值计量且其变动计入当期损益进行会计处理，嵌入衍生工具与该主合同在经济特征及风险方面不存在紧密关系，且与嵌入衍生工具条件相同，单独存在的工具符合衍生工具定义的，嵌入衍生工具从混合工具中分拆，作为单独的衍生金融工具处理。如果无法在取得时或后续的资产负债表日对嵌入衍生工具进行单独计量，则将混合工具整体指定为以公允价值计量且其变动计入当期损益的金融资产或金融负债。

#### （5）金融工具的公允价值

金融资产和金融负债的公允价值确定方法详情请见本报告“第八节财务报告”之“五、重要会计政策及会计估计”之“11、金融工具”。

#### (6) 金融资产减值

本公司以预期信用损失为基础，对下列项目进行减值会计处理并确认损失准备：

A、以摊余成本计量的金融资产；

B、以公允价值计量且其变动计入其他综合收益的应收款项和债务工具投资；

C、《企业会计准则第 14 号——收入》定义下的合同资产；

D、租赁应收款；

E、财务担保合同（以公允价值计量且其变动计入当期损益、金融资产转移不符合终止确认条件或继续涉入被转移金融资产所形成的除外）。

#### 预期信用损失的计量

预期信用损失，是指以发生违约的风险为权重的金融工具信用损失的加权平均值。信用损失，是指本公司按照原实际利率折现的、根据合同应收的所有合同现金流量与预期收取的所有现金流量之间的差额，即全部现金短缺的现值。

本公司考虑有关过去事项、当前状况以及对未来经济状况的预测等合理且有依据的信息，以发生违约的风险为权重，计算合同应收的现金流量与预期能收到的现金流量之间差额的现值的概率加权金额，确认预期信用损失。

本公司对于处于不同阶段的金融工具的预期信用损失分别进行计量。金融工具自初始确认后信用风险未显著增加的，处于第一阶段，本公司按照未来 12 个月内的预期信用损失计量损失准备；金融工具自初始确认后信用风险已显著增加但尚未发生信用减值的，处于第二阶段，本公司按照该工具整个存续期的预期信用损失计量损失准备；金融工具自初始确认后已经发生信用减值的，处于第三阶段，本公司按照该工具整个存续期的预期信用损失计量损失准备。

对于在资产负债表日具有较低信用风险的金融工具，本公司假设其信用风险自初始确认后并未显著增加，按照未来 12 个月内的预期信用损失计量损失准备。

整个存续期预期信用损失，是指因金融工具整个预计存续期内所有可能发生的违约事件而导致的预期信用损失。未来 12 个月内预期信用损失，是指因资产负债表日后 12 个月内（若金融工具的预计存续期少于 12 个月，则为预计存续期）可能发生的金融工具违约事件而导致的预期信用损失，是整个存续期预期信用损失的一部分。

在计量预期信用损失时，本公司需考虑的最长期限为企业面临信用风险的最长合同期限（包括考虑续约选择权）。

本公司对于处于第一阶段和第二阶段、以及较低信用风险的金融工具，按照其未扣除减值准备的账面余额和实际利率计算利息收入。对于处于第三阶段的金融工具，按照其账面余额减已计提减值准备后的摊余成本和实际利率计算利息收入。

对于应收票据、应收账款、应收款项融资、其他应收款、合同资产等应收款项，若某一客户信用风险特征与组合中其他客户显著不同，或该客户信用风险特征发生显著变化，本公司对该应收款项单项计提坏账准备。除单项计提坏账准备的应收款项之外，本公司依据信用风险特征对应收款项划分组合，在组合基础上计算坏账准备。

#### ① 应收票据、应收账款和合同资产

对于应收票据、应收账款、合同资产，无论是否存在重大融资成分，本公司始终按照相当于整个存续期内预期信用损失的金额计量其损失准备。

当单项金融资产或合同资产无法以合理成本评估预期信用损失的信息时，本公司依据信用风险特征对应收票据、应收账款和合同资产划分组合，在组合基础上计算预期信用损失，确定组合的依据如下：

#### A、应收票据

应收票据组合 1：银行承兑汇票

应收票据组合 2：商业承兑汇票

#### B、应收账款

应收账款组合 1：应收合并范围内关联方组合

应收账款组合 2：应收商超客户组合

应收账款组合 3：应收 ODM/OEM 客户组合

应收账款组合 4：应收电商客户组合

应收账款组合 5：应收其他客户组合

#### C、合同资产

合同资产组合 1：产品销售

对于划分为组合的应收票据、合同资产，本公司参考历史信用损失经验，结合当前状况以及对未来经济状况的预测，通过违约风险敞口和整个存续期预期信用损失率，计算预期信用损失。

对于划分为组合的应收账款，本公司参考历史信用损失经验，结合当前状况以及对未来经济状况的预测，编制应收账款账龄与整个存续期预期信用损失率对照表，计算预期信用损失。应收账款的账龄自确认之日起计算。

#### ②其他应收款

本公司依据信用风险特征将其他应收款划分为若干组合，在组合基础上计算预期信用损失，确定组合的依据如下：

其他应收款组合 1：押金保证金组合

其他应收款组合 2：政府机关款项组合

其他应收款组合 3：往来款及其他组合

其他应收款组合 4：合并范围内关联方组合

对划分为组合的其他应收款，本公司通过违约风险敞口和未来 12 个月内或整个存续期预期信用损失率，计算预期信用损失。对于按账龄划分组合的其他应收款，账龄自确认之日起计算。

#### ③长期应收款

本公司的长期应收款包括应收融资租赁款等款项。

本公司依据信用风险特征将应收融资租赁款划分为若干组合，在组合基础上计算预期信用损失，确定组合的依据如下：

#### A、应收融资租赁款

融资租赁款组合 1：应收其他客户

对于应收融资租赁款，本公司参考历史信用损失经验，结合当前状况以及对未来经济状况的预测，通过违约风险敞口和整个存续期预期信用损失率，计算预期信用损失。

除应收融资租赁款之外的划分为组合的其他应收款和长期应收款，通过违约风险敞口和未来 12 个月内或整个存续期预期信用损失率，计算预期信用损失。

#### ④债权投资、其他债权投资

对于债权投资和其他债权投资，本公司按照投资的性质，根据交易对手和风险敞口的各种类型，通过违约风险敞口和未来 12 个月内或整个存续期预期信用损失率，计算预期信用损失。

#### 信用风险显著增加的评估

本公司通过比较金融工具在资产负债表日发生违约的风险与在初始确认日发生违约的风险，以确定金融工具预计存续期内发生违约风险的相对变化，以评估金融工具的信用风险自初始确认后是否已显著增加。

在确定信用风险自初始确认后是否显著增加时，本公司考虑无须付出不必要的额外成本或努力即可获得的合理且有依据的信息，包括前瞻性信息。本公司考虑的信息包括：

- A、债务人未能按合同到期日支付本金和利息的情况；
- B、已发生的或预期的金融工具的外部或内部信用评级（如有）的严重恶化；
- C、已发生的或预期的债务人经营成果的严重恶化；
- D、现存的或预期的技术、市场、经济或法律环境变化，并将对债务人对本公司的还款能力产生重大不利影响。

根据金融工具的性质，本公司以单项金融工具或金融工具组合为基础评估信用风险是否显著增加。以金融工具组合为基础进行评估时，本公司可基于共同信用风险特征对金融工具进行分类，例如逾期信息和信用风险评级。

如果逾期超过 30 日，本公司确定金融工具的信用风险已经显著增加。

本公司认为金融资产在下列情况发生违约：

- A、借款人不大可能全额支付其对本公司的欠款，该评估不考虑本公司采取例如变现抵押品（如果持有）等追索行动；
- B、金融资产逾期超过 90 天。

### 已发生信用减值的金融资产

本公司在资产负债表日评估以摊余成本计量的金融资产和以公允价值计量且其变动计入其他综合收益的债权投资是否已发生信用减值。当对金融资产预期未来现金流量具有不利影响的一项或多项事件发生时，该金融资产成为已发生信用减值的金融资产。金融资产已发生信用减值的证据包括下列可观察信息：

- A、发行方或债务人发生重大财务困难；
- B、债务人违反合同，如偿付利息或本金违约或逾期等；
- C、本公司出于与债务人财务困难有关的经济或合同考虑，给予债务人在任何其他情况下都不会做出的让步；
- D、债务人很可能破产或进行其他财务重组；
- E、发行方或债务人财务困难导致该金融资产的活跃市场消失。

### 预期信用损失准备的列报

为反映金融工具的信用风险自初始确认后的变化，本公司在每个资产负债表日重新计量预期信用损失，由此形成的损失准备的增加或转回金额，应当作为减值损失或利得计入当期损益。对于以摊余成本计量的金融资产，损失准备抵减该金融资产在资产负债表中列示的账面价值；对于以公允价值计量且其变动计入其他综合收益的债权投资，本公司在其他综合收益中确认其损失准备，不抵减该金融资产的账面价值。

### 核销

如果本公司不再合理预期金融资产合同现金流量能够全部或部分收回，则直接减记该金融资产的账面余额。这种减记构成相关金融资产的终止确认。这种情况通常发生在本公司确定债务人没有资产或收入来源可产生足够的现金流量以偿还将被减记的金额。但是，按照本公司收回到期款项的程序，被减记的金融资产仍可能受到执行活动的影响。

已减记的金融资产以后又收回的，作为减值损失的转回计入收回当期的损益。

#### (7) 金融资产转移

金融资产转移，是指将金融资产让与或交付给该金融资产发行方以外的另一方（转入方）。

本公司已将金融资产所有权上几乎所有的风险和报酬转移给转入方的，终止确认该金融资产；保留了金融资产所有权上几乎所有的风险和报酬的，不终止确认该金融资产。

本公司既没有转移也没有保留金融资产所有权上几乎所有的风险和报酬的，分别下列情况处理：放弃了对该金融资产控制的，终止确认该金融资产并确认产生的资产和负债；未放弃对该金融资产控制的，按照其继续涉入所转移金融资产的程度确认有关金融资产，并相应确认有关负债。

#### (8) 金融资产和金融负债的抵销

当本公司具有抵销已确认金融资产和金融负债的法定权利，且目前可执行该种法定权利，同时本公司计划以净额结算或同时变现该金融资产和清偿该金融负债时，金融资产和金融负债以相互抵销后的金额在资产负债表内列示。除此以

外，金融资产和金融负债在资产负债表内分别列示，不予相互抵销。

## 12、应收票据

详情请见本报告“第八节财务报告”之“五、重要会计政策及会计估计”之“11、金融工具”。

## 13、应收账款

详情请见本报告“第八节财务报告”之“五、重要会计政策及会计估计”之“11、金融工具”。

## 14、应收款项融资

适用 不适用

## 15、其他应收款

详情请见本报告“第八节财务报告”之“五、重要会计政策及会计估计”之“11、金融工具”。

## 16、合同资产

详情请见本报告“第八节财务报告”之“五、重要会计政策及会计估计”之“11、金融工具”。

## 17、存货

### （1）存货的分类

本公司存货分为原材料、周转材料及低值易耗品、在产品、半成品、委托加工物资、库存商品、发出商品等。

### （2）发出存货的计价方法

本公司存货取得时按实际成本计价。原材料、库存商品等发出时采用加权平均法计价。

### （3）存货跌价准备的确定依据和计提方法

资产负债表日，存货按照成本与可变现净值孰低计量。当其可变现净值低于成本时，计提存货跌价准备。

可变现净值是按存货的估计售价减去至完工时估计将要发生的成本、估计的销售费用以及相关税费后的金额。在确定存货的可变现净值时，以取得的确凿证据为基础，同时考虑持有存货的目的以及资产负债表日后事项的影响。

本公司通常按照单个存货项目计提存货跌价准备。对于数量繁多、单价较低的存货，按照存货类别计提存货跌价准备。

资产负债表日，以前减记存货价值的影响因素已经消失的，存货跌价准备在原已计提的金额内转回。

### （4）存货的盘存制度

本公司存货盘存制度采用永续盘存制。

(5) 低值易耗品和包装物的摊销方法

本公司周转材料和低值易耗品领用时采用一次转销法摊销。

## 18、持有待售资产

适用 不适用

## 19、债权投资

适用 不适用

## 20、其他债权投资

适用 不适用

## 21、长期应收款

本公司的长期应收款包括应收融资租赁款等款项。

本公司依据信用风险特征将应收融资租赁款划分为若干组合，在组合基础上计算预期信用损失，确定组合的依据如下：

① 应收融资租赁款

融资租赁款组合：应收其他客户

对于应收融资租赁款，本公司参考历史信用损失经验，结合当前状况以及对未来经济状况的预测，通过违约风险敞口和整个存续期预期信用损失率，计算预期信用损失。

## 22、长期股权投资

长期股权投资包括对子公司、合营企业和联营企业的权益性投资。本公司能够对被投资单位施加重大影响的，为本公司的联营企业。

(1) 初始投资成本确定

对于企业合并形成的长期股权投资：同一控制下企业合并取得的长期股权投资，在合并日按照取得被合并方所有者权益在最终控制方合并财务报表中的账面价值份额作为投资成本；非同一控制下企业合并取得的长期股权投资，按照合并成本作为长期股权投资的投资成本。

对于其他方式取得的长期股权投资：支付现金取得的长期股权投资，按照实际支付的购买价款作为初始投资成本；发行权益性证券取得的长期股权投资，以发行权益性证券的公允价值作为初始投资成本。

(2) 后续计量及损益确认方法

对子公司的投资，采用成本法核算，除非投资符合持有待售的条件；对联营企业和合营企业的投资，采用权益法核算。

采用成本法核算的长期股权投资，除取得投资时实际支付的价款或对价中包含的已宣告但尚未发放的现金股利或利润外，被投资单位宣告分派的现金股利或利润，确认为投资收益计入当期损益。

采用权益法核算的长期股权投资，初始投资成本大于投资时应享有被投资单位可辨认净资产公允价值份额的，不调整长期股权投资的投资成本；初始投资成本小于投资时应享有被投资单位可辨认净资产公允价值份额的，对长期股权投资的账面价值进行调整，差额计入投资当期的损益。

采用权益法核算时，按照应享有或应分担的被投资单位实现的净损益和其他综合收益的份额，分别确认投资收益和其他综合收益，同时调整长期股权投资的账面价值；按照被投资单位宣告分派的利润或现金股利计算应享有的部分，相应减少长期股权投资的账面价值；被投资单位除净损益、其他综合收益和利润分配以外所有者权益的其他变动，调整长期股权投资的账面价值并计入资本公积（其他资本公积）。在确认应享有被投资单位净损益的份额时，以取得投资时被投资单位各项可辨认资产等的公允价值为基础，并按照本公司的会计政策及会计期间，对被投资单位的净利润进行调整后确认。

因追加投资等原因能够对被投资单位施加重大影响或实施共同控制但不构成控制的，在转换日，按照原股权的公允价值加上新增投资成本之和，作为改按权益法核算的初始投资成本。原股权分类为以公允价值计量且其变动计入其他综合收益的非交易性权益工具投资的，与其相关的原计入其他综合收益的累计公允价值变动在改按权益法核算时转入留存收益。

因处置部分股权投资等原因丧失了对被投资单位的共同控制或重大影响的，处置后的剩余股权在丧失共同控制或重大影响之日改按《企业会计准则第 22 号——金融工具确认和计量》进行会计处理，公允价值与账面价值之间的差额计入当期损益。原股权投资因采用权益法核算而确认的其他综合收益，在终止采用权益法核算时采用与被投资单位直接处置相关资产或负债相同的基础进行会计处理；原股权投资相关的其他所有者权益变动转入当期损益。

因处置部分股权投资等原因丧失了对被投资单位的控制的，处置后的剩余股权能够对被投资单位实施共同控制或施加重大影响的，改按权益法核算，并对该剩余股权视同自取得时即采用权益法核算进行调整；处置后的剩余股权不能对被投资单位实施共同控制或施加重大影响的，改按《企业会计准则第 22 号——金融工具确认和计量》的有关规定进行会计处理，其在丧失控制之日的公允价值与账面价值之间的差额计入当期损益。

因其他投资方增资而导致本公司持股比例下降、从而丧失控制权但能对被投资单位实施共同控制或施加重大影响的，按照新的持股比例确认本公司应享有的被投资单位因增资扩股而增加净资产的份额，与应结转持股比例下降部分所对应的长期股权投资原账面价值之间的差额计入当期损益；然后，按照新的持股比例视同自取得投资时即采用权益法核算进行调整。

本公司与联营企业及合营企业之间发生的未实现内部交易损益按照持股比例计算归属于本公司的部分，在抵销基础上确认投资损益。但本公司与被投资单位发生的未实现内部交易损失，属于所转让资产减值损失的，不予以抵销。

### （3）确定对被投资单位具有共同控制、重大影响的依据

共同控制，是指按照相关约定对某项安排所共有的控制，并且该安排的相关活动必须经过分享控制权的参与方一致同意后才能决策。在判断是否存在共同控制时，首先判断是否由所有参与方或参与方组合集体控制该安排，其次再判断该安排相关活动的决策是否必须经过这些集体控制该安排的参与方一致同意。如果所有参与方或一组参与方必须一致行动才能决定某项安排的相关活动，则认为所有参与方或一组参与方集体控制该安排；如果存在两个或两个以上的参与方组合能够集体控制某项安排的，不构成共同控制。判断是否存在共同控制时，不考虑享有的保护性权利。

重大影响，是指投资方对被投资单位的财务和经营政策有参与决策的权力，但并不能够控制或者与其他方一起共同控制这些政策的制定。在确定能否对被投资单位施加重大影响时，考虑投资方直接或间接持有被投资单位的表决权股份以及投资方及其他方持有的当期可执行潜在表决权在假定转换为对被投资方单位的股权后产生的影响，包括被投资单位发行的当期可转换的认股权证、股份期权及可转换公司债券等的影响。

当本公司直接或通过子公司间接拥有被投资单位 20%（含 20%）以上但低于 50% 的表决权股份时，一般认为对被投资单位具有重大影响，除非有明确证据表明该种情况下不能参与被投资单位的生产经营决策，不形成重大影响；本公司拥有被投资单位 20%（不含）以下的表决权股份时，一般不认为对被投资单位具有重大影响，除非有明确证据表明该种情况下能够参与被投资单位的生产经营决策，形成重大影响。

### （4）减值测试方法及减值准备计提方法

对子公司、联营企业及合营企业的投资，计提资产减值的方法见本报告“第八节财务报告”之“五、重要会计政策及会计估计”之“30、长期资产减值”。

## 23、投资性房地产

适用 不适用

## 24、固定资产

### （1）确认条件

本公司固定资产是指为生产商品、提供劳务、出租或经营管理而持有的，使用寿命超过一个会计年度的有形资产。

与该固定资产有关的经济利益很可能流入企业，并且该固定资产的成本能够可靠地计量时，固定资产才能予以确认。

本公司固定资产按照取得时的实际成本进行初始计量。

与固定资产有关的后续支出，在与其有关的经济利益很可能流入本公司且其成本能够可靠计量时，计入固定资产成本；不符合固定资产资本化后续支出条件的固定资产日常修理费用，在发生时按照受益对象计入当期损益或计入相关资产的成本。对于被替换的部分，终止确认其账面价值。

## (2) 折旧方法

类别	折旧方法	折旧年限	残值率	年折旧率
房屋及建筑物	年限平均法	20-30 年	5.00%	4.75%-3.17%
机器设备	年限平均法	10 年	5.00%	9.50%
运输设备	年限平均法	5 年	5.00%	19.00%
电子设备及其他	年限平均法	3-5 年	5.00%	31.67%-19.00%

其中，已计提减值准备的固定资产，还应扣除已计提的固定资产减值准备累计金额计算确定折旧率。

(3) 固定资产的减值测试方法、减值准备计提方法见本报告“第八节财务报告”之“五、重要会计政策及会计估计”之“30、长期资产减值”。

(4) 每年年度终了，本公司对固定资产的使用寿命、预计净残值和折旧方法进行复核。使用寿命预计数与原先估计数有差异的，调整固定资产使用寿命；预计净残值预计数与原先估计数有差异的，调整预计净残值。

## (5) 固定资产处置

当固定资产被处置、或者预期通过使用或处置不能产生经济利益时，终止确认该固定资产。固定资产出售、转让、报废或毁损的处置收入扣除其账面价值和相关税费后的金额计入当期损益。

**25、在建工程**

本公司在建工程成本按实际工程支出确定，包括在建期间发生的各项必要工程支出、工程达到预定可使用状态前的应予资本化的借款费用以及其他相关费用等。

在建工程在达到预定可使用状态时转入固定资产。

在建工程计提资产减值方法详情请见本报告“第八节财务报告”之“五、重要会计政策及会计估计”之“30、长期资产减值”。

**26、借款费用**

## (1) 借款费用资本化的确认原则

本公司发生的借款费用，可直接归属于符合资本化条件的资产的购建或者生产的，予以资本化，计入相关资产成本；其他借款费用，在发生时根据其发生额确认为费用，计入当期损益。借款费用同时满足下列条件的，开始资本化：

①资产支出已经发生，资产支出包括为购建或者生产符合资本化条件的资产而以支付现金、转移非现金资产或者承担带息债务形式发生的支出；

②借款费用已经发生；

③为使资产达到预定可使用或者可销售状态所必要的购建或者生产活动已经开始。

## (2) 款费用资本化期间

本公司购建或者生产符合资本化条件的资产达到预定可使用或者可销售状态时，借款费用停止资本化。在符合资本化条件的资产达到预定可使用或者可销售状态之后所发生的借款费用，在发生时根据其发生额确认为费用，计入当期损益。

符合资本化条件的资产在购建或者生产过程中发生非正常中断、且中断时间连续超过 3 个月的，暂停借款费用的资本化；正常中断期间的借款费用继续资本化。

## (3) 借款费用资本化率以及资本化金额的计算方法

专门借款当期实际发生的利息费用，减去尚未动用的借款资金存入银行取得的利息收入或进行暂时性投资取得的投资收益后的金额予以资本化；一般借款根据累计资产支出超过专门借款部分的资产支出加权平均数乘以所占用一般借款的资本化率，确定资本化金额。资本化率根据一般借款的加权平均利率计算确定。

资本化期间内，外币专门借款的汇兑差额全部予以资本化；外币一般借款的汇兑差额计入当期损益。

## 27、生物资产

£适用 R 不适用

## 28、油气资产

£适用 R 不适用

## 29、无形资产

### (1) 使用寿命及其确定依据、估计情况、摊销方法或复核程序

本公司无形资产包括土地使用权、软件等。

无形资产按照成本进行初始计量，并于取得无形资产时分析判断其使用寿命。使用寿命为有限的，自无形资产可供使用时起，采用能反映与该资产有关的经济利益的预期实现方式的摊销方法，在预计使用年限内摊销；无法可靠确定预期实现方式的，采用直线法摊销；使用寿命不确定的无形资产，不作摊销。

使用寿命有限的无形资产摊销方法如下：

类别	使用寿命	使用寿命的确定依据	摊销方法	备注
土地使用权	50 年	土地使用权使用年限	直线法	
软件	10 年	预计软件使用年限	直线法	

本公司于每年年度终了，对使用寿命有限的无形资产的使用寿命及摊销方法进行复核，与以前估计不同的，调整原先估计数，并按会计估计变更处理。

资产负债表日预计某项无形资产已经不能给企业带来未来经济利益的，将该项无形资产的账面价值全部转入当期损益。

无形资产计提资产减值方法详情请见本报告“第八节财务报告”之“五、重要会计政策及会计估计”之“30、长期资产减值”。

#### （2）研发支出的归集范围及相关会计处理方法

本公司研发支出为公司研发活动直接相关的支出，包括研发人员职工薪酬、直接投入费用、折旧与摊销费用、专利费用、其他费用等。其中研发人员的工资按照项目工时分摊计入研发支出。研发活动与其他生产经营活动共用设备、产线、场地按照工时占比、面积占比分配计入研发支出。

本公司将内部研究开发项目的支出，区分为研究阶段支出和开发阶段支出。

研究阶段的支出，于发生时计入当期损益。

开发阶段的支出，同时满足下列条件的，才能予以资本化，即：完成该无形资产以使其能够使用或出售在技术上具有可行性；具有完成该无形资产并使用或出售的意图；无形资产产生经济利益的方式，包括能够证明运用该无形资产生产的产品存在市场或无形资产自身存在市场，无形资产将在内部使用的，能够证明其有用性；有足够的技术、财务资源和其他资源支持，以完成该无形资产的开发，并有能力使用或出售该无形资产；归属于该无形资产开发阶段的支出能够可靠地计量。不满足上述条件的开发支出计入当期损益。

本公司研究开发项目在满足上述条件，通过技术可行性及经济可行性研究，形成项目立项后，进入开发阶段。

已资本化的开发阶段的支出在资产负债表上列示为开发支出，自该项目达到预定用途之日转为无形资产。

### 30、长期资产减值

对固定资产、在建工程、使用权资产、无形资产等（存货、递延所得税资产、金融资产除外）的资产减值，按以下方法确定：

于资产负债表日判断资产是否存在可能发生减值的迹象，存在减值迹象的，本公司将估计其可收回金额，进行减值测试。对因企业合并所形成的商誉、使用寿命不确定的无形资产和尚未达到预定用途的无形资产无论是否存在减值迹象，每年都进行减值测试。

可收回金额根据资产的公允价值减去处置费用后的净额与资产预计未来现金流量的现值两者之间较高者确定。本公司以单项资产为基础估计其可收回金额；难以对单项资产的可收回金额进行估计的，以该资产所属的资产组为基础确定资产组的可收回金额。资产组的认定，以资产组产生的主要现金流入是否独立于其他资产或者资产组的现金流入为依据。

当资产或资产组的可收回金额低于其账面价值时，本公司将其账面价值减记至可收回金额，减记的金额计入当期损益，同时计提相应的资产减值准备。

就商誉的减值测试而言，对于因企业合并形成的商誉的账面价值，自购买日起按照合理的方法分摊至相关的资产组；难以分摊至相关的资产组的，将其分摊至相关的资产组组合。相关的资产组或资产组组合，是能够从企业合并的协同效应中受益的资产组或者资产组组合，且不大于本公司确定的报告分部。

减值测试时，如与商誉相关的资产组或者资产组组合存在减值迹象的，首先对不包含商誉的资产组或者资产组组合进行减值测试，计算可收回金额，确认相应的减值损失。然后对包含商誉的资产组或者资产组组合进行减值测试，比较其账面价值与可收回金额，如可收回金额低于账面价值的，确认商誉的减值损失。

资产减值损失一经确认，在以后会计期间不再转回。

### 31、长期待摊费用

本公司发生的长期待摊费用按实际成本计价，并按预计受益期限平均摊销。对不能使以后会计期间受益的长期待摊费用项目，其摊余价值全部计入当期损益。

### 32、合同负债

本公司已收或应收客户对价而应向客户转让商品或服务的义务作为合同负债。同一合同下的合同资产和合同负债以净额列示，净额为借方余额的，根据其流动性在“合同资产”或“其他非流动资产”项目中列示；净额为贷方余额的，根据其流动性在“合同负债”或“其他非流动负债”项目中列示。

### 33、职工薪酬

#### （1）短期薪酬的会计处理方法

本公司在职工提供服务的会计期间，将实际发生的职工工资、奖金、按规定的基准和比例为职工缴纳的医疗保险费、工伤保险费和生育保险费等社会保险费和住房公积金，确认为负债，并计入当期损益或相关资产成本。

#### （2）离职后福利的会计处理方法

离职后福利计划包括设定提存计划和设定受益计划。其中，设定提存计划，是指向独立的基金缴存固定费用后，企业不再承担进一步支付义务的离职后福利计划；设定受益计划，是指除设定提存计划以外的离职后福利计划。

##### ①设定提存计划

设定提存计划包括基本养老保险、失业保险等。

在职工提供服务的会计期间，根据设定提存计划计算的应缴存金额确认为负债，并计入当期损益或相关资产成本。

##### ②设定受益计划

对于设定受益计划，在年度资产负债表日由独立精算师进行精算估值，以预期累积福利单位法确定提供福利的成本。本公司设定受益计划导致的职工薪酬成本包括下列组成部分：

A、服务成本，包括当期服务成本、过去服务成本和结算利得或损失。其中，当期服务成本，是指职工当期提供服务所导致的设定受益计划义务现值的增加额；过去服务成本，是指设定受益计划修改所导致的与以前期间职工服务相关的设定受益计划义务现值的增加或减少。

B、设定受益计划净负债或净资产的利息净额，包括计划资产的利息收益、设定受益计划义务的利息费用以及资产上限影响的利息。

C、重新计量设定受益计划净负债或净资产所产生的变动。

除非其他会计准则要求或允许职工福利成本计入资产成本，本公司将上述第①和②项计入当期损益；第③项计入其他综合收益且不会在后续会计期间转回至损益，在原设定受益计划终止时在权益范围内将原计入其他综合收益的部分全部结转至未分配利润。

### （3） 辞退福利的会计处理方法

本公司向职工提供辞退福利的，在下列两者孰早日确认辞退福利产生的职工薪酬负债，并计入当期损益：本公司不能单方面撤回因解除劳动关系计划或裁减建议所提供的辞退福利时；本公司确认与涉及支付辞退福利的重组相关的成本或费用时。

实行职工内部退休计划的，在正式退休日之前的经济补偿，属于辞退福利，自职工停止提供服务日至正常退休日期间，拟支付的内退职工工资和缴纳的社会保险费等一次性计入当期损益。正式退休日期之后的经济补偿（如正常养老退休金），按照离职后福利处理。

### （4） 其他长期职工福利的会计处理方法

本公司向职工提供的其他长期职工福利，符合设定提存计划条件的，按照上述关于设定提存计划的有关规定进行处理。符合设定受益计划的，按照上述关于设定受益计划的有关规定进行处理，但相关职工薪酬成本中“重新计量设定受益计划净负债或净资产所产生的变动”部分计入当期损益或相关资产成本。

## 34、预计负债

如果与或有事项相关的义务同时符合以下条件，本公司将其确认为预计负债：

- ①该义务是本公司承担的现时义务；
- ②该义务的履行很可能导致经济利益流出本公司；
- ③该义务的金额能够可靠地计量。

预计负债按照履行相关现时义务所需支出的最佳估计数进行初始计量，并综合考虑与或有事项有关的风险、不确定性和货币时间价值等因素。货币时间价值影响重大的，通过对相关未来现金流出进行折现后确定最佳估计数。本公司于资产负债表日对预计负债的账面价值进行复核，并对账面价值进行调整以反映当前最佳估计数。

如果清偿已确认预计负债所需支出全部或部分预期由第三方或其他方补偿，则补偿金额只能在基本确定能收到时，作为资产单独确认。确认的补偿金额不超过所确认负债的账面价值。

## 35、股份支付

### （1）股份支付的种类

本公司股份支付分为以权益结算的股份支付和以现金结算的股份支付。

### （2）权益工具公允价值的确定方法

本公司对于授予的存在活跃市场的期权等权益工具，按照活跃市场中的报价确定其公允价值。对于授予的不存在活跃市场的期权等权益工具，采用期权定价模型等确定其公允价值。选用的期权定价模型考虑以下因素：

A、期权的行权价格；

B、期权的有效期；

C、标的股份的现行价格；

D、股价预计波动率；

E、股份的预计股利；

F、期权有效期内的无风险利率。

### （3）确认可行权权益工具最佳估计的依据

等待期内每个资产负债表日，本公司根据最新取得的可行权职工人数变动等后续信息作出最佳估计，修正预计可行权的权益工具数量。在可行权日，最终预计可行权权益工具的数量应当与实际可行权数量一致。

### （4）实施、修改、终止股份支付计划的相关会计处理

以权益结算的股份支付，按授予职工权益工具的公允价值计量。授予后立即可行权的，在授予日按照权益工具的公允价值计入相关成本或费用，相应增加资本公积。在完成等待期内的服务或达到规定业绩条件才可行权的，在等待期内的每个资产负债表日，以对可行权权益工具数量的最佳估计为基础，按照权益工具授予日的公允价值，将当期取得的服务计入相关成本或费用和资本公积。在可行权日之后不再对已确认的相关成本或费用和所有者权益总额进行调整。

以现金结算的股份支付，按照本公司承担的以股份或其他权益工具为基础计算确定的负债的公允价值计量。授予后立即可行权的，在授予日以本公司承担负债的公允价值计入相关成本或费用，相应增加负债。在完成等待期内的服务或达到规定业绩条件以后才可行权的以现金结算的股份支付，在等待期内的每个资产负债表日，以对可行权情况的最佳估计为基础，按照本公司承担负债的公允价值金额，将当期取得的服务计入成本或费用和相应的负债。在相关负债结算前的每个资产负债表日以及结算日，对负债的公允价值重新计量，其变动计入当期损益。

本公司对股份支付计划进行修改时，若修改增加了所授予权益工具的公允价值，按照权益工具公允价值的增加相应地确认取得服务的增加；若修改增加了所授予权益工具的数量，则将增加的权益工具的公允价值相应地确认为取得服务

的增加。权益工具公允价值的增加是指修改前后的权益工具在修改日的公允价值之间的差额。若修改减少了股份支付公允价值总额或采用了其他不利于职工的方式修改股份支付计划的条款和条件，则仍继续对取得的服务进行会计处理，视同该变更从未发生，除非本公司取消了部分或全部已授予的权益工具。

在等待期内，如果取消了授予的权益工具（因未满足可行权条件的非市场条件而被取消的除外），本公司对取消所授予的权益性工具作为加速行权处理，将剩余等待期内应确认的金额立即计入当期损益，同时确认资本公积。职工或其他方能够选择满足非可行权条件但在等待期内未满足的，本公司将其作为授予权益工具的取消处理。

### 36、优先股、永续债等其他金融工具

适用 不适用

### 37、收入

#### （1）按照业务类型披露收入确认和计量所采用的会计政策

本公司在履行了合同中的履约义务，即在客户取得相关商品或服务的控制权时确认收入。

合同中包含两项或多项履约义务的，本公司在合同开始日，按照各单项履约义务所承诺商品或服务的单独售价的相对比例，将交易价格分摊至各单项履约义务，按照分摊至各单项履约义务的交易价格计量收入。

满足下列条件之一时，属于在某一时段内履行履约义务；否则，属于在某一时点履行履约义务：

①客户在本公司履约的同时即取得并消耗本公司履约所带来的经济利益。

②客户能够控制本公司履约过程中在建的商品。

③本公司履约过程中所产出的商品具有不可替代用途，且本公司在整个合同期间内有权就累计至今已完成的履约部分收取款项。

对于在某一时段内履行的履约义务，本公司在该段时间内按照履约进度确认收入。履约进度不能合理确定时，本公司已经发生的成本预计能够得到补偿的，按照已经发生的成本金额确认收入，直到履约进度能够合理确定为止。

对于在某一时点履行的履约义务，本公司在客户取得相关商品或服务控制权时点确认收入。在判断客户是否已取得商品或服务控制权时，本公司会考虑下列迹象：

①本公司就该商品或服务享有现时收款权利，即客户就该商品负有现时付款义务。

②本公司已将该商品的法定所有权转移给客户，即客户已拥有该商品的法定所有权。

③本公司已将该商品的实物转移给客户，即客户已实物占有该商品。

④本公司已将该商品所有权上的主要风险和报酬转移给客户，即客户已取得该商品所有权上的主要风险和报酬。

⑤客户已接受该商品或服务。

⑥其他表明客户已取得商品控制权的迹象。

## (2) 同类业务采用不同经营模式涉及不同收入确认方式及计量方法的情况

本公司收入主要来源于家居收纳用品的销售。

本公司家居收纳用品的销售形成的收入确认的具体方法如下：

销售模式		具体方法		
自主品牌业务	线上	直销	国内电商：收到终端客户订单后发货，买家确认收货或系统自动默认确认收货后确认收入。 跨境电商：消费者下单购买后，跨境电商平台安排送货给消费者，商品送达后，公司根据历史经验预估的送达时间确认收入。	
		电商平台入仓	消费者直接向电商平台下单并付款，根据合同约定的对账时间，开具结算单核对无误后确认收入。	
		经销	经销商发货	公司将产品销售给经销商，经销商通过线上独立销售发货给消费者。经销商销售采用买断方式，经签收后确认收入。
	经销代发		终端消费者在经销商的网店下单后，订单信息转至公司并由公司直接发货给终端消费者确认收货、系统自动默认确认收货或出具结算单后确认收入。	
	线下	商超卖场	公司按客户的要求将商品交付客户，并在约定时间双方对账，取得客户对账单后开具增值税发票并确认收入，因公司与商超签订的销售合同，商超都享有随时无条件退货的权利，公司根据历史期间的期后退货率，预估各报告期末销售退回情况，并确认预计退货。	
		直销	TOB	公司在货物已经发出并经客户签收后确认收入。
			TOC	消费者支付款项，将产品交付给消费者后确认收入
经销	经销商销售采用买断方式，除产品质量问题外经销商不能退、换货。公司发货给经销商，经签收后确认收入			
ODM/OEM业务	国内 ODM/OEM	一般公司在货物已经发出并经客户签收确认后或根据合同约定定期对账开具结算单核对无误开票后确认收入。		
	国外 ODM/OEM	公司主要采用 FOB（离岸价格）、FCA（货交承运人）销售方式，采用 FOB 方式时公司完成出口报关以提单的装船日期确认收入；采用 FCA 方式时在货物交付给承运人且完成出口报关手续时确认收入。		

### 38、合同成本

合同成本包括为取得合同发生的增量成本及合同履约成本。

为取得合同发生的增量成本是指本公司不取得合同就不会发生的成本（如销售佣金等）。该成本预期能够收回的，本公司将其作为合同取得成本确认为一项资产。本公司为取得合同发生的、除预期能够收回的增量成本之外的其他支出于发生时计入当期损益。

为履行合同发生的成本，不属于存货等其他企业会计准则规范范围且同时满足下列条件的，本公司将其作为合同履约成本确认为一项资产：

①该成本与一份当前或预期取得的合同直接相关，包括直接人工、直接材料、制造费用（或类似费用）、明确由客户承担的成本以及仅因该合同而发生的其他成本；

②该成本增加了本公司未来用于履行履约义务的资源；

③该成本预期能够收回。

合同取得成本确认的资产和合同履约成本确认的资产（以下简称“与合同成本有关的资产”）采用与该资产相关的商品或服务收入确认相同的基础进行摊销，计入当期损益。摊销期限不超过一年则在发生时计入当期损益。

当与合同成本有关的资产的账面价值高于下列两项的差额时，本公司对超出部分计提减值准备，并确认为资产减值损失：

①本公司因转让与该资产相关的商品或服务预期能够取得的剩余对价；

②为转让该相关商品或服务估计将要发生的成本。

### 39、政府补助

政府补助在满足政府补助所附条件并能够收到时确认。

对于货币性资产的政府补助，按照收到或应收的金额计量。对于非货币性资产的政府补助，按照公允价值计量；公允价值不能够可靠取得的，按照名义金额 1 元计量。

与资产相关的政府补助，是指本公司取得的、用于购建或以其他方式形成长期资产的政府补助；除此之外，作为与收益相关的政府补助。

对于政府文件未明确规定补助对象的，能够形成长期资产的，与资产价值相对应的政府补助部分作为与资产相关的政府补助，其余部分作为与收益相关的政府补助；难以区分的，将政府补助整体作为与收益相关的政府补助。

与资产相关的政府补助，冲减相关资产的账面价值，或者确认为递延收益在相关资产使用期限内按照合理、系统的方法分期计入损益。与收益相关的政府补助，用于补偿已发生的相关成本费用或损失的，计入当期损益或冲减相关成本；用于补偿以后期间的相关成本费用或损失的，则计入递延收益，于相关成本费用或损失确认期间计入当期损益或冲减相

关成本。按照名义金额计量的政府补助，直接计入当期损益。本公司对相同或类似的政府补助业务，采用一致的方法处理。

与日常活动相关的政府补助，按照经济业务实质，计入其他收益或冲减相关成本费用。与日常活动无关的政府补助，计入营业外收入或冲减营业外支出。

已确认的政府补助需要返还时，初始确认时冲减相关资产账面价值的，调整资产账面价值；存在相关递延收益余额的，冲减相关递延收益账面余额，超出部分计入当期损益；属于其他情况的，直接计入当期损益。

取得的政策性优惠贷款贴息，如果财政将贴息资金拨付给贷款银行，以实际收到的借款金额作为借款的入账价值，按照借款本金和政策性优惠利率计算借款费用。如果财政将贴息资金直接拨付给本公司，贴息冲减借款费用。

#### 40、递延所得税资产/递延所得税负债

所得税包括当期所得税和递延所得税。除由于企业合并产生的调整商誉，或与直接计入所有者权益的交易或者事项相关的递延所得税计入所有者权益外，均作为所得税费用计入当期损益。

本公司根据资产、负债于资产负债表日的账面价值与计税基础之间的暂时性差异，采用资产负债表债务法确认递延所得税。

各项应纳税暂时性差异均确认相关的递延所得税负债，除非该应纳税暂时性差异是在以下交易中产生的：

(1) 商誉的初始确认，或者具有以下特征的交易中产生的资产或负债的初始确认：该交易不是企业合并，并且交易发生时既不影响会计利润也不影响应纳税所得额（初始确认的资产和负债导致产生等额应纳税暂时性差异和可抵扣暂时性差异的单项交易除外）；

(2) 对于与子公司、合营企业及联营企业投资相关的应纳税暂时性差异，该暂时性差异转回的时间能够控制并且该暂时性差异在可预见的未来很可能不会转回。

对于可抵扣暂时性差异、能够结转以后年度的可抵扣亏损和税款抵减，本公司以很可能取得用来抵扣可抵扣暂时性差异、可抵扣亏损和税款抵减的未来应纳税所得额为限，确认由此产生的递延所得税资产，除非该可抵扣暂时性差异是在以下交易中产生的：

(1) 该交易不是企业合并，并且交易发生时既不影响会计利润也不影响应纳税所得额（初始确认的资产和负债导致产生等额应纳税暂时性差异和可抵扣暂时性差异的单项交易除外）；

(2) 对于与子公司、合营企业及联营企业投资相关的可抵扣暂时性差异，同时满足下列条件的，确认相应的递延所得税资产：暂时性差异在可预见的未来很可能转回，且未来很可能获得用来抵扣可抵扣暂时性差异的应纳税所得额。

资产负债表日，本公司对递延所得税资产和递延所得税负债，按照预期收回该资产或清偿该负债期间的适用税率计量，并反映资产负债表日预期收回资产或清偿负债方式的所得税影响。

资产负债表日，本公司对递延所得税资产的账面价值进行复核。如果未来期间很可能无法获得足够的应纳税所得额用以抵扣递延所得税资产的利益，减记递延所得税资产的账面价值。在很可能获得足够的应纳税所得额时，减记的金额予以转回。

资产负债表日，递延所得税资产和递延所得税负债在同时满足下列条件时以抵销后的净额列示：

- (1) 本公司内该纳税主体拥有以净额结算当期所得税资产和当期所得税负债的法定权利；
- (2) 递延所得税资产和递延所得税负债是与同一税收征管部门对本公司内同一纳税主体征收的所得税相关。

## 41、租赁

- (1) 作为承租方租赁的会计处理方法

在租赁期开始日，本公司对所有租赁确认使用权资产和租赁负债，简化处理的短期租赁和低价值资产租赁除外。

### ①使用权资产

#### A、使用权资产确认条件

使用权资产是指本公司作为承租人可在租赁期内使用租赁资产的权利。

在租赁期开始日，使用权资产按照成本进行初始计量。该成本包括：租赁负债的初始计量金额；在租赁期开始日或之前支付的租赁付款额，存在租赁激励的，扣除已享受的租赁激励相关金额；本公司作为承租人发生的初始直接费用；本公司作为承租人为拆卸及移除租赁资产、复原租赁资产所在场地或将租赁资产恢复至租赁条款约定状态预计将发生的成本。本公司作为承租人按照《企业会计准则第 13 号——或有事项》对拆除复原等成本进行确认和计量。后续就租赁负债的任何重新计量作出调整。

#### B、使用权资产的折旧方法

本公司采用直线法计提折旧。本公司作为承租人能够合理确定租赁期届满时取得租赁资产所有权的，在租赁资产剩余使用寿命内计提折旧。无法合理确定租赁期届满时能够取得租赁资产所有权的，在租赁期与租赁资产剩余使用寿命两者孰短的期间内计提折旧。

C、使用权资产的减值测试方法、减值准备计提方法详情请见本报告“第八节财务报告”之“五、重要会计政策及会计估计”之“30、长期资产减值”。

### ②租赁负债

租赁负债按照租赁期开始日尚未支付的租赁付款额采用租赁内含利率计算的现值进行初始计量，无法确定租赁内含利率的，采用增量借款利率作为折现率。租赁付款额包括：固定付款额及实质固定付款额，存在租赁激励的，扣除租赁激励相关金额；取决于指数或比率的可变租赁付款额；购买选择权的行权价格，前提是承租人合理确定将行使该选择权；行使终止租赁选择权需支付的款项，前提是租赁期反映出承租人将行使终止租赁选择权；以及根据承租人提供的担保余

值预计应支付的款项。后续按照固定的周期性利率计算租赁负债在租赁期内各期间的利息费用，并计入当期损益。未纳入租赁负债计量的可变租赁付款额在实际发生时计入当期损益。

### ③短期租赁

短期租赁是指在租赁期开始日，租赁期不超过 12 个月的租赁，包含购买选择权的租赁除外。

本公司将短期租赁的租赁付款额，在租赁期内各个期间按照直线法的方法计入相关资产成本或当期损益。

对于短期租赁，本公司按照租赁资产的类别将下列资产类型中满足短期租赁条件的项目选择采用上述简化处理方法。

### ④低价值资产租赁

低价值资产租赁是指单项租赁资产为全新资产时价值低于 10 万元的租赁。

本公司将低价值资产租赁的租赁付款额，在租赁期内各个期间按照直线法的方法计入相关资产成本或当期损益。

对于低价值资产租赁，本公司根据每项租赁的具体情况选择采用上述简化处理方法。

### ④租赁变更

租赁发生变更且同时符合下列条件的，本公司将该租赁变更作为一项单独租赁进行会计处理：

- A、该租赁变更通过增加一项或多项租赁资产的使用权而扩大了租赁范围；
- B、增加的对价与租赁范围扩大部分的单独价格按该合同情况调整后的金额相当。

租赁变更未作为一项单独租赁进行会计处理的，在租赁变更生效日，本公司重新分摊变更后合同的对价，重新确定租赁期，并按照变更后租赁付款额和修订后的折现率计算的现值重新计量租赁负债。

租赁变更导致租赁范围缩小或租赁期缩短的，本公司相应调减使用权资产的账面价值，并将部分终止或完全终止租赁的相关利得或损失计入当期损益。

其他租赁变更导致租赁负债重新计量的，本公司相应调整使用权资产的账面价值。

## (2) 作为出租方租赁的会计处理方法

本公司作为出租人时，将实质上转移了与资产所有权有关的全部风险和报酬的租赁确认为融资租赁，除融资租赁之外的其他租赁确认为经营租赁。

### ①融资租赁

融资租赁中，在租赁期开始日本公司按租赁投资净额作为应收融资租赁款的入账价值，租赁投资净额为未担保余值和租赁期开始日尚未收到的租赁收款额按照租赁内含利率折现的现值之和。本公司作为出租人按照固定的周期性利率计算并确认租赁期内各个期间的利息收入。本公司作为出租人取得的未纳入租赁投资净额计量的可变租赁付款额在实际发生时计入当期损益。

应收融资租赁款的终止确认和减值按照《企业会计准则第 22 号——金融工具确认和计量》和《企业会计准则第 23 号——金融资产转移》的规定进行会计处理。

## ②经营租赁

经营租赁中的租金，本公司在租赁期内各个期间按照直线法确认当期损益。发生的与经营租赁有关的初始直接费用应当资本化，在租赁期内按照与租金收入确认相同的基础进行分摊，分期计入当期损益。取得的与经营租赁有关的未计入租赁收款额的可变租赁付款额，在实际发生时计入当期损益。

## ③租赁变更

经营租赁发生变更的，本公司自变更生效日起将其作为一项新租赁进行会计处理，与变更前租赁有关的预收或应收租赁收款额视为新租赁的收款额。

融资租赁发生变更且同时符合下列条件的，本公司将该变更作为一项单独租赁进行会计处理：①该变更通过增加一项或多项租赁资产的使用权而扩大了租赁范围；②增加的对价与租赁范围扩大部分的单独价格按该合同情况调整后的金额相当。

融资租赁发生变更未作为一项单独租赁进行会计处理的，本公司分别下列情形对变更后的租赁进行处理：①假如变更在租赁开始日生效，该租赁会被分类为经营租赁的，本公司自租赁变更生效日开始将其作为一项新租赁进行会计处理，并以租赁变更生效日前的租赁投资净额作为租赁资产的账面价值；②假如变更在租赁开始日生效，该租赁会被分类为融资租赁的，本公司按照《企业会计准则第 22 号——金融工具确认和计量》关于修改或重新议定合同的规定进行会计处理。

## (3) 转租赁

本公司作为转租出租人时，基于原租赁产生的使用权资产对转租赁进行分类。原租赁为短期租赁，且本公司对原租赁进行简化处理的，将该转租赁分类为经营租赁。

## 42、其他重要的会计政策和会计估计

适用 不适用

## 43、重要会计政策和会计估计变更

### (1) 重要会计政策变更

适用 不适用

### (2) 重要会计估计变更

适用 不适用

### (3) 2025 年起首次执行新会计准则调整首次执行当年年初财务报表相关项目情况

适用 不适用

## 44、其他

### 重大会计判断和估计

本公司根据历史经验和其它因素，包括对未来事项的合理预期，对所采用的重要会计估计和关键假设进行持续的评价。很可能导致下一会计年度资产和负债的账面价值出现重大调整风险的重要会计估计和关键假设列示如下：

#### ①金融资产的分类

本公司在确定金融资产的分类时涉及的重大判断包括业务模式及合同现金流量特征的分析等。

本公司在金融资产组合的层次上确定管理金融资产的商业模式，考虑的因素包括评价和向关键管理人员报告金融资产业绩的方式、影响金融资产业绩的风险及其管理方式、以及相关业务管理人员获得报酬的方式等。

本公司在评估金融资产的合同现金流量是否与基本借贷安排相一致时，存在以下主要判断：本金是否可能因提前还款等原因导致在存续期内的时间分布或者金额发生变动；利息是否仅包括货币时间价值、信用风险、其他基本借贷风险以及与成本和利润的对价。例如，提前偿付的金额是否仅反映了尚未支付的本金及以未偿付本金为基础的利息，以及因提前终止合同而支付的合理补偿。

#### ②应收账款预期信用损失的计量

本公司通过应收账款违约风险敞口和预期信用损失率计算应收账款预期信用损失，并基于违约概率和违约损失率确定预期信用损失率。在确定预期信用损失率时，本公司使用内部历史信用损失经验等数据，并结合当前状况和前瞻性信息对历史数据进行调整。在考虑前瞻性信息时，本公司使用的指标包括经济下滑的风险、外部市场环境、技术环境和客户情况的变化等。本公司定期监控并复核与预期信用损失计算相关的假设。

#### ③递延所得税资产

在很有可能有足够的应纳税利润来抵扣亏损的限度内，应就所有未利用的税务亏损确认递延所得税资产。这需要管理层运用大量的判断来估计未来应纳税利润发生的时间和金额，结合纳税筹划策略，以决定应确认的递延所得税资产的金额。

## 六、税项

### 1、主要税种及税率

税种	计税依据	税率
增值税	应纳税增值额（应纳税额按应纳税销售额乘以适用税率扣除当期允许抵扣的进项税后的余额计算）	18%、13%、9%、6%、3%
城市维护建设税	实际缴纳的流转税额	7%、5%
企业所得税	应纳税所得额	29.5%、25%、21%、20%、16.5%、15%、8.25%
教育费附加	实际缴纳的流转税额	3%
地方教育费附加	实际缴纳的流转税额	2%

存在不同企业所得税税率纳税主体的，披露情况说明

纳税主体名称	所得税税率
香港旭昇投资有限公司、简居香港有限公司等注册于香港的公司（注 2）	8.25%、16.5%
广东太力科技集团股份有限公司	15%
上海太力家庭用品有限公司、中山宜尚科技有限公司、湖北太力印务有限公司、中山莱圃新材料有限公司、深圳市太力科技发展有限公司、深圳市欣涛贸易有限责任公司、中山市乐舟贸易有限公司、杭州太力科技发展有限公司、广州太给力传媒科技有限公司、武汉太力技术有限公司、中山市卓新太科科技有限公司、广东铠纳防护科技有限公司、中山市铠纳神剑科技有限公司、湖北智链云擎科技有限公司	20%
TAILINORTH AMERICA INC.注册于美国的公司	21%
中山市简居家庭用品有限公司、湖北太力家庭用品制造有限公司	25%
TAILI TECHNOLOGY S.A.C. 注册于秘鲁的公司	29.50%

## 2、税收优惠

本公司（母公司）于 2017 年 12 月 11 日，取得证书编号为 GR201744007804 的高新技术企业证书，税收优惠期三年，2020 年、2023 年分别通过高新技术企业复审，并取得证书编号为 GR202044004780、GR202344009570 的高新技术企业证书。报告期企业所得税按 15% 的税率缴纳。

2025 年根据《财政部税务总局关于进一步支持小微企业和个体工商户发展有关税费政策的公告》（财政部税务总局公告 2023 年第 12 号），对小型微利企业减按 25% 计算应纳税所得额，按 20% 的税率缴纳企业所得税政策，延续执行至 2027 年 12 月 31 日。本公司之子公司上海太力、中山宜尚、湖北印务、中山莱圃、深圳太力、欣涛贸易、乐舟贸易、杭州太力、广州太给力、武汉太力、中山卓新、铠纳防护、铠纳神剑、智链云擎享受此优惠政策。

2025 年上半年根据《财政部税务总局关于先进制造业企业增值税加计抵减政策的公告》（财政部税务总局公告 2023 年第 43 号）规定：自 2023 年 1 月 1 日至 2027 年 12 月 31 日，允许先进制造业企业按照当期可抵扣进项税额加计 5% 抵减应纳税增值税额。本公司（母公司）享受此优惠政策。

## 3、其他

注 2：根据香港的税务条例，对于 2018 年 4 月 1 日之后开始的课税年度，首 200 万港币利润利得税税率为 8.25%，超过 200 万港币部分利润按照 16.5% 征税。

## 七、合并财务报表项目注释

### 1、货币资金

单位：元

项目	期末余额	期初余额
库存现金	53,983.28	53,694.70
银行存款	292,020,734.93	298,268,432.18
其他货币资金	24,919,546.92	15,650,162.91
合计	316,994,265.13	313,972,289.79
其中：存放在境外的款项总额	61,056,862.02	34,835,585.84

## 2、交易性金融资产

单位：元

项目	期末余额	期初余额
以公允价值计量且其变动计入当期损益的金融资产	301,870,445.12	0.00
其中：		
理财产品	301,870,445.12	0.00
合计	301,870,445.12	

## 3、衍生金融资产

□适用 不适用

## 4、应收票据

### (1) 应收票据分类列示

单位：元

项目	期末余额	期初余额
银行承兑票据	3,100,000.00	0.00
合计	3,100,000.00	0.00

### (2) 按坏账计提方法分类披露

按组合计提坏账准备类别名称：银行承兑票据

单位：元

单位：元 类别	期末余额					期初余额				
	账面余额		坏账准备		账面价值	账面余额		坏账准备		账面价值
	金额	比例 (%)	金额	计提比例 (%)		金额	比例 (%)	金额	计提比例 (%)	
按组合计提坏账准备的应收账款	3,100,000.00	100.00	0.00	0.00	3,100,000.00	0.00				
其中：										
银行承兑票据	3,100,000.00	100.00	0.00	0.00	3,100,000.00	0.00				
合计	3,100,000.00	100.00	0.00	0.00	3,100,000.00	0.00				

### (3) 本期计提、收回或转回的坏账准备情况

□适用 不适用

## (4) 期末公司已质押的应收票据

□适用 不适用

## (5) 期末公司已背书或贴现且在资产负债表日尚未到期的应收票据

□适用 不适用

## (6) 本期实际核销的应收票据情况

□适用 不适用

## 5、应收账款

## (1) 按账龄披露

单位：元

账龄	期末账面余额	期初账面余额
1 年以内（含 1 年）	62,789,034.82	48,217,643.53
1 至 2 年	693,116.85	833,075.00
2 至 3 年	757,829.25	1,265,254.99
3 年以上	1,759,045.66	781,702.59
3 至 4 年	1,151,992.24	323,801.49
4 至 5 年	178,559.30	130,614.48
5 年以上	428,494.12	327,286.62
合计	65,999,026.58	51,097,676.11

## (2) 按坏账计提方法分类披露

单位：元

类别	期末余额					期初余额				
	账面余额		坏账准备		账面价值	账面余额		坏账准备		账面价值
	金额	比例 (%)	金额	计提比例 (%)		金额	比例 (%)	金额	计提比例 (%)	
按单项计提坏账准备的应收账款	2,271,056.82	3.44	1,523,845.03	67.10	747,211.79	2,520,625.13	4.93	1,637,825.21	64.98	882,799.92
其中：										
按组合计提坏账准备的应收账款	63,727,969.76	96.56	3,359,678.63	5.27	60,368,291.13	48,577,050.98	95.07	2,215,253.89	4.56	46,361,797.09
其中：										

应收商超客户组合	4,222,927.36	6.40	627,314.39	14.85	3,595,612.97	2,845,108.43	5.57	378,518.61	13.30	2,466,589.82
应收ODM/OEM客户组合	17,448,516.35	26.44	523,455.52	3.00	16,925,060.83	32,997,604.00	64.58	989,928.10	3.00	32,007,675.90
应收电商客户组合	6,089,300.68	9.23	60,892.98	1.00	6,028,407.70	5,584,809.55	10.93	56,802.81	1.02	5,528,006.74
应收其他客户组合	35,967,225.37	54.50	2,148,015.74	5.97	33,819,209.63	7,149,529.00	13.99	790,004.37	11.05	6,359,524.63
合计	65,999,026.58	100.00	4,883,523.66	7.40	61,115,502.92	51,097,676.11	100.00	3,853,079.10	7.54	47,244,597.01

按单项计提坏账准备:

单位: 元

名称	期初余额		期末余额			
	账面余额	坏账准备	账面余额	坏账准备	计提比例	计提理由
客户一	978,290.49	978,290.49	973,123.34	973,123.34	100.00%	预计无法收回
客户二	789,412.85	236,823.85	709,412.85	212,823.85	30.00%	预计无法全额收回
客户三	382,907.54	114,872.26	266,326.79	79,898.04	30.00%	预计无法全额收回
客户四	110,122.91	110,122.91	110,122.91	110,122.91	100.00%	预计无法收回
客户五	88,822.35	26,646.71	91,705.77	27,511.73	30.00%	预计无法全额收回
客户六	90,179.70	90,179.70	90,179.70	90,179.70	100.00%	预计无法收回
客户七	30,870.87	30,870.87	30,185.46	30,185.46	100.00%	预计无法收回
客户八	50,018.42	50,018.42				预计无法收回
合计	2,520,625.13	1,637,825.21	2,271,056.82	1,523,845.03		

按组合计提坏账准备: 应收商超客户组合

单位: 元

名称	期末余额		
	账面余额	坏账准备	计提比例
1年以内	3,320,361.78	166,732.09	5.02%
1至2年	605,193.38	171,282.06	28.30%
2至3年	25,535.86	17,463.90	68.39%
3年以上	271,836.34	271,836.34	100.00%
合计	4,222,927.36	627,314.39	

确定该组合依据的说明:

详情请见本报告“第八节财务报告”之“五、重要会计政策及会计估计”之“11、金融工具”。

**按组合计提坏账准备：应收 ODM/OEM 客户组合**

单位：元

名称	期末余额		
	账面余额	坏账准备	计提比例
1 年以内	17,448,516.35	523,455.52	3.00%
合计	17,448,516.35	523,455.52	

确定该组合依据的说明：

详情请见本报告“第八节财务报告”之“五、重要会计政策及会计估计”之“11、金融工具”。

**按组合计提坏账准备：应收电商客户组合**

单位：元

名称	期末余额		
	账面余额	坏账准备	计提比例
1 年以内	6,089,300.68	60,892.98	1.00%
合计	6,089,300.68	60,892.98	

确定该组合依据的说明：

详情请见本报告“第八节财务报告”之“五、重要会计政策及会计估计”之“11、金融工具”。

**按组合计提坏账准备：应收其他客户组合**

单位：元

名称	期末余额		
	账面余额	坏账准备	计提比例
1 年以内	35,658,165.88	1,893,021.70	5.31%
1 至 2 年	81,234.18	27,621.00	34.00%
2 至 3 年	945.00	492.73	52.14%
3 年以上	226,880.31	226,880.31	100.00%
合计	35,967,225.37	2,148,015.74	

确定该组合依据的说明：

详情请见本报告“第八节财务报告”之“五、重要会计政策及会计估计”之“11、金融工具”。

如是按照预期信用损失一般模型计提应收账款坏账准备：

适用 不适用**(3) 本期计提、收回或转回的坏账准备情况**

单位：元

类别	期初余额	本期变动金额				期末余额
		计提	收回或转回	核销	其他	
应收账款	3,853,079.10	1,086,206.96		55,762.40		4,883,523.66
合计	3,853,079.10	1,086,206.96		55,762.40		4,883,523.66

## (4) 本期实际核销的应收账款情况

单位：元

项目	核销金额
实际核销的应收账款	55,762.40

## (5) 按欠款方归集的期末余额前五名的应收账款和合同资产情况

单位：元

单位名称	应收账款期末余额	合同资产期末余额	应收账款和合同资产期末余额	占应收账款和合同资产期末余额合计数的比例	应收账款坏账准备和合同资产减值准备期末余额
客户一	8,388,231.13	0.00	8,388,231.13	12.71%	445,314.65
客户二	6,923,578.89	0.00	6,923,578.89	10.49%	367,559.15
客户三	5,854,790.40	0.00	5,854,790.40	8.87%	175,643.72
客户四	5,537,047.25	0.00	5,537,047.25	8.39%	186,865.13
客户五	5,253,309.56	0.00	5,253,309.56	7.96%	278,887.84
合计	31,956,957.23	0.00	31,956,957.23	48.42%	1,454,270.49

## 6、合同资产

□适用 不适用

## 7、应收款项融资

□适用 不适用

## 8、其他应收款

单位：元

项目	期末余额	期初余额
其他应收款	6,117,239.66	5,840,582.67
合计	6,117,239.66	5,840,582.67

## (1) 应收利息

□适用 不适用

## (2) 应收股利

□适用 不适用

## (3) 其他应收款

## 1) 其他应收款按款项性质分类情况

单位：元

款项性质	期末账面余额	期初账面余额
押金保证金	4,142,725.41	5,334,641.04
往来款及其他	935,532.67	741,267.04
政府机关款项组合	1,250,948.67	
合计	6,329,206.75	6,075,908.08

## 2) 按账龄披露

单位：元

账龄	期末账面余额	期初账面余额
1 年以内（含 1 年）	3,873,361.30	2,053,010.92
1 至 2 年	1,111,527.60	965,582.62
2 至 3 年	421,228.96	309,821.68
3 年以上	923,088.89	2,747,492.86
3 至 4 年	61,955.52	1,230,575.96
4 至 5 年	98,684.96	548,303.32
5 年以上	762,448.41	968,613.58
合计	6,329,206.75	6,075,908.08

## 3) 按坏账计提方法分类披露

☑适用 ☐不适用

单位：元

类别	期末余额					期初余额				
	账面余额		坏账准备		账面价值	账面余额		坏账准备		账面价值
	金额	比例 (%)	金额	计提比例 (%)		金额	比例 (%)	金额	计提比例 (%)	
按单项计提坏账准备	36,800.00	0.58	25,040.00	68.04	11,760.00	37,800.00	0.62	25,340.00	67.04	12,460.00
其中：						其中：				
按组合计提坏账准备	6,292,406.75	99.42	186,927.09	2.97	6,105,479.66	6,038,108.08	99.38	209,985.41	3.48	5,828,122.67
其中：						其中：				
押金保证金	4,105,925.41	64.87	123,177.76	3.00	3,982,747.65	5,296,841.04	87.18	158,905.24	3.00	5,137,935.80
往来款及其他	935,532.67	14.78	51,239.84	5.48	884,292.83	741,267.04	12.20	51,080.17	6.89	690,186.87
政府机关款项	1,250,948.67	19.77	12,509.49	1.00	1,238,439.18	0.00	0.00	0.00	0.00	0.00
合计	6,329,206.75	100.00	211,967.09	3.35	6,117,239.66	6,075,908.08	100.00	235,325.41	3.87	5,840,582.67

按预期信用损失一般模型计提坏账准备:

单位: 元

坏账准备	第一阶段	第二阶段	第三阶段	合计
	未来 12 个月预期信用损失	整个存续期预期信用损失(未发生信用减值)	整个存续期预期信用损失(已发生信用减值)	
2025 年 1 月 1 日余额	195,230.85	5,340.00	34,754.56	235,325.41
2025 年 1 月 1 日余额在本期				
本期计提	18,117.81	0.00	609.62	18,727.43
本期转回	31,095.80	300.00	10,689.95	42,085.75
2025 年 12 月 31 日余额	182,252.86	5,040.00	24,674.23	211,967.09

各阶段划分依据和坏账准备计提比例: 详情请见本报告“第八节 财务报告”之“五、重要会计政策及会计估计”之“11、金融工具”。

损失准备本期变动金额重大的账面余额变动情况

适用 不适用

#### 4) 本期计提、收回或转回的坏账准备情况

本期计提坏账准备情况:

单位: 元

类别	期初余额	本期变动金额				期末余额
		计提	收回或转回	转销或核销	其他	
其他应收款	235,325.41	18,727.43	42,085.75	0.00	0.00	211,967.09
合计	235,325.41	18,727.43	42,085.75	0.00	0.00	211,967.09

#### 5) 本期实际核销的其他应收款情况

适用 不适用

#### 6) 按欠款方归集的期末余额前五名的其他应收款情况

单位: 元

单位名称	款项的性质	期末余额	账龄	占其他应收款期末余额合计数的比例	坏账准备期末余额
第一名	押金保证金	1,346,470.60	1 年以内, 1-3 年, 3 年以上	21.27%	40,648.04
第二名	应收出口退税	1,250,948.67	1 年以内	19.76%	12,509.49
第三名	押金保证金	611,600.00	3 年以上	9.66%	18,348.00
第四名	押金保证金	513,570.82	1 年以内, 1-3 年, 3 年以上	8.11%	15,692.68
第五名	押金保证金	300,005.48	1 年以内, 1-3 年, 3 年以上	4.74%	9,000.16
合计		4,022,595.57		63.54%	96,198.37

#### 7) 因资金集中管理而列报于其他应收款

适用 不适用

## 9、预付款项

### (1) 预付款项按账龄列示

单位：元

账龄	期末余额		期初余额	
	金额	比例	金额	比例
1 年以内	19,520,454.92	98.38%	4,721,420.78	96.03%
1 至 2 年	265,490.66	1.34%	176,563.56	3.59%
2 至 3 年	38,606.44	0.19%	18,520.38	0.38%
3 年以上	17,964.38	0.09%		
合计	19,842,516.40		4,916,504.72	

账龄超过 1 年且金额重要的预付款项未及时结算原因的说明：

适用 不适用

### (2) 按预付对象归集的期末余额前五名的预付款情况

序号	单位全称	期末余额	占预付款项期末余额合计数的比例
1	客户一	6,500,000.00	32.76%
2	客户二	2,372,670.53	11.96%
3	客户三	2,284,032.85	11.51%
4	客户四	1,500,000.00	7.56%
5	客户五	1,095,270.00	5.52%
	合计	13,751,973.38	69.31%

## 10、存货

公司是否需要遵守房地产行业的披露要求

是 否

### (1) 存货分类

单位：元

项目	期末余额			期初余额		
	账面余额	存货跌价准备 或合同履约成 本减值准备	账面价值	账面余额	存货跌价准备 或合同履约成 本减值准备	账面价值
原材料	15,080,365.77	816,748.34	14,263,617.43	12,734,152.54	587,441.52	12,146,711.02
在产品	435,854.84		435,854.84	7,621.17		7,621.17
库存商品	68,409,784.49	3,500,219.53	64,909,564.96	64,294,063.54	2,161,320.37	62,132,743.17
周转材料	174,817.27	532.83	174,284.44	129,358.57	833.67	128,524.90
发出商品	13,457,194.68		13,457,194.68	8,377,113.36		8,377,113.36
半成品	26,116,187.27	1,866,416.88	24,249,770.39	33,213,637.91	2,811,111.14	30,402,526.77
委托加工物资	3,013,184.76		3,013,184.76	1,444,134.55		1,444,134.55
合计	126,687,389.08	6,183,917.58	120,503,471.50	120,200,081.64	5,560,706.70	114,639,374.94

**(2) 确认为存货的数据资源**□适用 不适用**(3) 存货跌价准备和合同履约成本减值准备**

单位：元

项目	期初余额	本期增加金额		本期减少金额		期末余额
		计提	其他	转回或转销	其他	
原材料	587,441.52	421,661.03		192,354.21		816,748.34
库存商品	2,161,320.37	2,515,435.61		1,176,536.45		3,500,219.53
周转材料	833.67			300.84		532.83
半成品	2,811,111.14	624,253.81		1,568,948.07		1,866,416.88
合计	5,560,706.70	3,561,350.45		2,938,139.57		6,183,917.58

**(4) 存货期末余额含有借款费用资本化金额的说明**

存货期末余额中无利息资本化金额。

**(5) 合同履约成本本期摊销金额的说明**

存货期末余额中无合同履约成本本期摊销金额。

**11、持有待售资产**□适用 不适用**12、一年内到期的非流动资产**

单位：元

项目	期末余额	期初余额
一年内到期的长期应收款	224,265.20	189,209.64
合计	224,265.20	189,209.64

**(1) 一年内到期的债权投资**适用 不适用**(2) 一年内到期的其他债权投资**适用 不适用**13、其他流动资产**

单位：元

项目	期末余额	期初余额
合同取得成本	0.00	0.00
应收退货成本	569,958.16	597,210.22
未抵扣增值税进项税额	12,202,987.39	1,538,274.83

项目	期末余额	期初余额
预缴各项税费	393,287.26	476,091.65
待抵扣 VAT 税	0.00	68,671.93
上市发行费	0.00	12,424,337.34
合计	13,166,232.81	15,104,585.97

#### 14、债权投资

适用 不适用

#### 15、其他债权投资

适用 不适用

#### 16、其他权益工具投资

适用 不适用

#### 17、长期应收款

##### (1) 长期应收款情况

单位：元

项目	期末余额			期初余额			折现率 区间
	账面余额	坏账准备	账面价值	账面余额	坏账准备	账面价值	
融资租赁款	499,705.40		499,705.40	854,912.84		854,912.84	4.75%
其中：未实现融资收益	25,065.26		25,065.26	63,334.80		63,334.80	
减：一年内到期的长期应收款	224,265.20		224,265.20	189,209.64		189,209.64	
合计	275,440.20		275,440.20	665,703.20		665,703.20	

##### (2) 按坏账计提方法分类披露

本期长期应收款未计提坏账准备。

#### 18、长期股权投资

公司除控股子公司外未涉及其他长期股权投资。

#### 19、其他非流动金融资产

适用 不适用

## 20、投资性房地产

□适用 □不适用

## 21、固定资产

单位：元

项目	期末余额	期初余额
固定资产	206,343,996.54	121,012,084.09
合计	206,343,996.54	121,012,084.09

### (1) 固定资产情况

单位：元

项目	房屋及建筑物	机器设备	运输设备	电子设备及其他	合计
一、账面原值：					
1.期初余额	117,955,046.60	56,894,924.75	4,618,647.21	58,323,533.15	237,792,151.71
2.本期增加金额	82,910,416.47	10,677,556.01		10,281,995.66	103,869,968.14
(1) 购置	61,219,782.51	10,677,556.01		5,033,105.75	76,930,444.27
(2) 在建工程转入	21,690,633.96			5,248,889.91	26,939,523.87
(3) 企业合并增加					
3.本期减少金额		1,118,536.31	93,969.35	530,618.46	1,743,124.12
(1) 处置或报废		1,118,536.31	93,969.35	530,618.46	1,743,124.12
4.期末余额	200,865,463.07	66,453,944.45	4,524,677.86	68,074,910.35	339,918,995.73
二、累计折旧					
1.期初余额	39,648,880.14	32,725,405.57	3,727,360.68	40,002,521.64	116,104,168.03
2.本期增加金额	5,357,253.01	4,144,635.88	151,710.21	8,855,023.43	18,508,622.53
(1) 计提	5,357,253.01	4,144,635.88	151,710.21	8,855,023.43	18,508,622.53
3.本期减少金额		1,008,725.99	89,270.88	511,485.65	1,609,482.52
(1) 处置或报废		1,008,725.99	89,270.88	511,485.65	1,609,482.52
4.期末余额	45,006,133.15	35,861,315.46	3,789,800.01	48,346,059.42	133,003,308.04
三、减值准备					
1.期初余额		551,113.62		124,785.97	675,899.59
2.本期增加金额					
(1) 计提					
3.本期减少金额		104,208.44			104,208.44
(1) 处置或报废		104,208.44			104,208.44
4.期末余额		446,905.18		124,785.97	571,691.15

四、账面价值					
1.期末账面价值	155,859,329.92	30,145,723.81	734,877.85	19,604,064.96	206,343,996.54
2.期初账面价值	78,306,166.46	23,618,405.56	891,286.53	18,196,225.54	121,012,084.09

**(2) 暂时闲置的固定资产情况**

单位：元

项目	账面原值	累计折旧	减值准备	账面价值	备注
机器设备	1,197,100.01	496,502.56	446,905.19	253,692.26	
电子设备及其他	319,927.86	179,145.51	124,785.96	15,996.39	
合计	1,517,027.87	675,648.07	571,691.15	269,688.65	

**(3) 通过经营租赁租出的固定资产**

单位：元

项目	期末账面价值
出租房屋建筑物	14,632,817.88

**(4) 未办妥产权证书的固定资产情况**□适用 不适用**(5) 固定资产的减值测试情况**□适用 不适用**(6) 固定资产清理**□适用 不适用**22、在建工程**

单位：元

项目	期末余额	期初余额
在建工程	0.00	7,844,358.21
合计	0.00	7,844,358.21

**(1) 在建工程情况**

单位：元

项目	期末余额			期初余额		
	账面余额	减值准备	账面价值	账面余额	减值准备	账面价值
湖北分拣车间基建项目	0.00		0.00	7,571,312.04		7,571,312.04
设备改造	0.00		0.00	273,046.17		273,046.17
合计	0.00		0.00	7,844,358.21		7,844,358.21

## (2) 重要在建工程项目本期变动情况

单位：元

项目名称	预算数	期初余额	本期增加金额	本期转入固定资产金额	本期其他减少金额	期末余额	工程累计投入占预算比例	工程进度	利息资本化累计金额	其中：本期利息资本化金额	本期利息资本化率	资金来源
湖北分拣车间基建项目	21,690,633.96	7,571,312.04	14,119,321.92	21,690,633.96		0.00	100.00%	100.00%				其他
合计	21,690,633.96	7,571,312.04	14,119,321.92	21,690,633.96		0.00						

## (3) 本期计提在建工程减值准备情况

本期在建工程未计提坏账准备。

## (4) 在建工程的减值测试情况

适用 不适用

## (5) 工程物资

适用 不适用

## 23、生产性生物资产

适用 不适用

## 24、油气资产

适用 不适用

## 25、使用权资产

## (1) 使用权资产情况

单位：元

项目	房屋及建筑物	合计
一、账面原值		
1.期初余额	57,246,270.13	57,246,270.13
2.本期增加金额	2,718,001.93	2,718,001.93
(1) 租入	2,646,356.29	2,646,356.29
(2) 其他增加	71,645.64	71,645.64
3.本期减少金额	50,108,536.22	50,108,536.22
(1) 其他减少	50,108,536.22	50,108,536.22

4.期末余额	9,855,735.84	9,855,735.84
二、累计折旧		
1.期初余额	24,568,117.22	24,568,117.22
2.本期增加金额	5,044,698.22	5,044,698.22
(1) 计提	5,044,698.22	5,044,698.22
3.本期减少金额	24,028,512.63	24,028,512.63
(1) 其他减少	24,028,512.63	24,028,512.63
4.期末余额	5,584,302.81	5,584,302.81
三、减值准备		
1.期初余额		
2.本期增加金额		
(1) 计提		
3.本期减少金额		
(1) 处置		
4.期末余额		
四、账面价值		
1.期末账面价值	4,271,433.03	4,271,433.03
2.期初账面价值	32,678,152.91	32,678,152.91

## (2) 使用权资产的减值测试情况

适用 不适用

## 26、无形资产

### (1) 无形资产情况

单位：元

项目	土地使用权	专利权	非专利技术	软件	合计
一、账面原值					
1.期初余额	11,600,085.50			10,568,221.36	22,168,306.86
2.本期增加金额	93,101,735.93			2,444,734.40	95,546,470.33
(1) 购置	93,101,735.93			2,444,734.40	95,546,470.33
(2) 内部研发					
(3) 企业合并增加					

3.本期减少金额					
(1) 处置					
4.期末余额	104,701,821.43			13,012,955.76	117,714,777.19
二、累计摊销					
1.期初余额	3,504,192.68			3,239,946.99	6,744,139.67
2.本期增加金额	2,272,982.20			1,133,428.55	3,406,410.75
(1) 计提	2,272,982.20			1,133,428.55	3,406,410.75
3.本期减少金额					
(1) 处置					
4.期末余额	5,777,174.88			4,373,375.54	10,150,550.42
三、减值准备					
1.期初余额					
2.本期增加金额					
(1) 计提					
3.本期减少金额					
(1) 处置					
4.期末余额					
四、账面价值					
1.期末账面价值	98,924,646.55			8,639,580.22	107,564,226.77
2.期初账面价值	8,095,892.82			7,328,274.37	15,424,167.19

本期末通过公司内部研发形成的无形资产占无形资产余额的比例 0.00%。

## (2) 确认为无形资产的数据资源

适用 不适用

## (4) 无形资产的减值测试情况

适用 不适用

## 27、商誉

适用 不适用

## 28、长期待摊费用

单位：元

项目	期初余额	本期增加金额	本期摊销金额	其他减少金额	期末余额
装修改造工程	2,829,260.84	2,491,441.98	1,900,500.36		3,420,202.46

其他	763,317.21	1,996,944.43	1,824,794.95		935,466.69
合计	3,592,578.05	4,488,386.41	3,725,295.31		4,355,669.15

## 29、递延所得税资产/递延所得税负债

### (1) 未经抵销的递延所得税资产

单位：元

项目	期末余额		期初余额	
	可抵扣暂时性差异	递延所得税资产	可抵扣暂时性差异	递延所得税资产
资产减值准备	571,691.15	125,324.33	675,899.59	145,840.55
内部交易未实现利润	5,121,378.87	768,206.83	4,645,225.73	704,956.90
可抵扣亏损	11,043,329.88	2,309,039.35	19,208,537.62	3,274,222.91
坏账准备	5,064,116.84	717,319.23	4,063,995.12	576,268.13
存货跌价准备	6,093,862.26	933,674.23	5,518,326.06	782,694.08
可结转以后年度弥补的广告宣传费用	150,619,518.17	19,319,728.54	112,459,667.79	15,626,032.96
租赁负债	4,591,067.34	555,553.05	39,789,542.74	5,000,121.91
其他	6,090,202.77	916,360.72	174,176.76	26,126.51
合计	189,195,167.28	25,645,206.28	186,535,371.41	26,136,263.95

### (2) 未经抵销的递延所得税负债

单位：元

项目	期末余额		期初余额	
	应纳税暂时性差异	递延所得税负债	应纳税暂时性差异	递延所得税负债
交易性金融资产公允价值变动损益	1,570,445.12	231,895.57		
使用权资产	4,271,433.03	499,083.96	32,678,152.91	4,113,831.42
固定资产加速折旧	3,631,669.14	788,501.25	4,593,379.30	401,356.95
合计	9,473,547.29	1,519,480.78	37,271,532.21	4,515,188.37

### (3) 以抵销后净额列示的递延所得税资产或负债

单位：元

项目	递延所得税资产和负债期末互抵金额	抵销后递延所得税资产或负债期末余额	递延所得税资产和负债期初互抵金额	抵销后递延所得税资产或负债期初余额
递延所得税资产	965,057.03	24,680,149.25	4,493,574.57	21,642,689.38
递延所得税负债	965,057.03	554,423.75	4,493,574.57	21,613.80

### (4) 未确认递延所得税资产明细

□适用 □不适用

## (5) 未确认递延所得税资产的可抵扣亏损将于以下年度到期

□适用 □不适用

## 30、其他非流动资产

单位：元

项目	期末余额			期初余额		
	账面余额	减值准备	账面价值	账面余额	减值准备	账面价值
预付设备及工程款	19,868,723.32		19,868,723.32	2,549,814.70		2,549,814.70
预付土地出让金	17,180,400.00		17,180,400.00	17,180,400.00		17,180,400.00
合计	37,049,123.32		37,049,123.32	19,730,214.70		19,730,214.70

## 31、所有权或使用权受到限制的资产

单位：元

项目	期末				期初			
	账面余额	账面价值	受限类型	受限情况	账面余额	账面价值	受限类型	受限情况
货币资金	15,037,761.93	15,037,761.93	使用受限	保证金	11,340,245.32	11,340,245.32	使用受限	保证金及第三方平台冻结资金
固定资产	60,742,159.51	59,539,970.92	借款抵押	借款抵押				
无形资产	93,101,735.93	91,070,422.17	借款抵押	借款抵押				
合计	168,881,657.37	165,648,155.02			11,340,245.32	11,340,245.32		

## 32、短期借款

## (1) 短期借款分类

单位：元

项目	期末余额	期初余额
票据贴现	0.00	1,000.00
合计	0.00	1,000.00

## (2) 已逾期未偿还的短期借款情况

□适用 □不适用

## 33、交易性金融负债

单位：元

项目	期末余额	期初余额
交易性金融负债	1,000.00	

其中：		
期权	1,000.00	
合计	1,000.00	

### 34、衍生金融负债

适用 不适用

### 35、应付票据

单位：元

种类	期末余额	期初余额
银行承兑汇票	87,205,568.10	52,560,883.66
合计	87,205,568.10	52,560,883.66

### 36、应付账款

#### (1) 应付账款列示

单位：元

项目	期末余额	期初余额
设备款及工程款	4,583,536.66	697,363.82
货款	66,161,471.74	82,477,958.99
服务费及其他	14,052,452.36	16,260,872.61
合计	84,797,460.76	99,436,195.42

#### (2) 账龄超过 1 年或逾期的重要应付账款

公司期末无账龄超过 1 年的重要应付账款。

#### (3) 是否存在逾期尚未支付中小企业款项的情况

是否属于大型企业

是 否

### 37、其他应付款

单位：元

项目	期末余额	期初余额
其他应付款	8,148,547.70	6,324,245.71
合计	8,148,547.70	6,324,245.71

#### (1) 应付利息

本期无应付利息。

**(2) 应付股利**

公司拟在 2025 年年度进行利润分配，详情请见本报告“第四节 公司治理、环境和社会”之“十一、公司利润分配及资本公积金转增股本情况”。

**(3) 其他应付款****1) 按款项性质列示其他应付款**

单位：元

项目	期末余额	期初余额
押金及保证金	4,995,819.09	4,057,836.71
往来款		0.00
返利	583,362.63	756,800.79
预提费用	32,311.54	1,023,649.46
其他	2,537,054.44	485,958.75
合计	8,148,547.70	6,324,245.71

**2) 账龄超过 1 年或逾期的重要其他应付款**□适用  不适用**38、预收款项**□适用  不适用**39、合同负债**

单位：元

项目	期末余额	期初余额
货款	1,987,289.93	1,568,774.42
合计	1,987,289.93	1,568,774.42

公司不存在账龄超过 1 年的重要合同负债。

报告期内账面价值发生重大变动的金额和原因

□适用  不适用**40、应付职工薪酬****(1) 应付职工薪酬列示**

单位：元

项目	期初余额	本期增加	本期减少	期末余额
一、短期薪酬	16,044,126.69	132,734,102.26	135,076,548.39	13,701,680.56
二、离职后福利-设定提存计划	144,966.92	10,639,742.72	10,774,027.21	10,682.43

三、辞退福利		462,343.18	462,343.18	0.00
合计	16,189,093.61	143,836,188.16	146,312,918.78	13,712,362.99

**(2) 短期薪酬列示**

单位：元

项目	期初余额	本期增加	本期减少	期末余额
1、工资、奖金、津贴和补贴	16,004,631.77	123,939,042.14	126,293,597.51	13,650,076.40
2、职工福利费		3,716,909.67	3,716,909.67	0.00
3、社会保险费	8,801.72	3,179,056.75	3,181,691.91	6,166.56
其中：医疗保险费	8,601.06	2,831,836.03	2,834,435.80	6,001.29
工伤保险费	200.66	341,900.86	341,936.25	165.27
生育保险费		5,319.86	5,319.86	
4、住房公积金		1,418,648.00	1,418,648.00	
5、工会经费和职工教育经费	30,693.20	480,445.70	465,701.30	45,437.60
合计	16,044,126.69	132,734,102.26	135,076,548.39	13,701,680.56

**(3) 设定提存计划列示**

单位：元

项目	期初余额	本期增加	本期减少	期末余额
1、基本养老保险	144,506.46	10,301,635.89	10,435,783.63	10,358.72
2、失业保险费	460.46	338,106.83	338,243.58	323.71
合计	144,966.92	10,639,742.72	10,774,027.21	10,682.43

其他说明：无

**41、应交税费**

单位：元

项目	期末余额	期初余额
增值税	123,710.90	171,143.86
企业所得税	3,327,193.66	9,105,562.81
个人所得税	342,328.33	313,735.53
城市维护建设税	213,367.83	328,087.07
教育费附加	91,354.67	198,676.26
地方教育费附加	60,903.15	35,485.16
土地使用税	213,528.25	214,266.32
房产税	315,639.56	193,584.71
其他	157,504.82	125,506.89
合计	4,845,531.17	10,686,048.61

**42、持有待售负债**

□适用 □不适用

### 43、一年内到期的非流动负债

单位：元

项目	期末余额	期初余额
一年内到期的长期借款	11,506,186.29	0.00
一年内到期的租赁负债	2,405,793.14	7,552,626.95
合计	13,911,979.43	7,552,626.95

### 44、其他流动负债

单位：元

项目	期末余额	期初余额
应付退货款	2,268,629.60	2,091,117.79
待转销项税额	257,204.77	143,649.73
合计	2,525,834.37	2,234,767.52

短期应付债券的增减变动：

□适用 不适用

### 45、长期借款

#### (1) 长期借款分类

单位：元

项目	期末余额	期初余额
抵押借款	114,198,958.29	0.00
减：一年内到期的长期借款	11,506,186.29	0.00
合计	102,692,772.00	0.00

长期借款分类的说明：

2025 年度，公司成功竞得石岐创业园标的资产。为保障公司资金流动性，该资产购置资金部分来源于银行借款，该笔借款以石岐创业园标的资产本身作为抵押物。具体详见公司分别于 2025 年 6 月 6 日、2025 年 7 月 2 日、2025 年 9 月 29 日在巨潮资讯网（<https://www.cninfo.com.cn>）发布的《关于公司拟投资石岐创业园项目的公告》（公告编号：2025-006）、《关于公司投资石岐创业园项目的进展公告》（公告编号：2025-015）及《关于公司取得不动产权证书暨投资石岐创业园项目的进展公告》（公告编号：2025-031）。

其他说明，包括利率区间：

购置石岐创业园的贷款利率以定价日前 1 个工作日全国银行同业拆借中心的 5 年期以上贷款市场报价利率（LPR）为基准利率，减 75.00 个基点（BPs）。其中，定价日是指贷款实际发放日为第一个浮动周期的定价日，此后每一浮动周期的第一日为该浮动周期的定价日。

### 46、应付债券

□适用 不适用

**47、租赁负债**

单位：元

项目	期末余额	期初余额
房屋建筑物	4,591,067.35	39,789,542.74
减：一年内到期的租赁负债	2,405,793.14	7,552,626.95
合计	2,185,274.21	32,236,915.79

**48、长期应付款**□适用 不适用**49、长期应付职工薪酬**□适用 不适用**50、预计负债**

单位：元

项目	期末余额	期初余额	形成原因
未决诉讼	0.00	511,488.67	
合计	0.00	511,488.67	

其他说明，包括重要预计负债的相关重要假设、估计说明：无

**51、递延收益**

项目	期初余额	本期增加	本期减少	期末余额	形成原因
电商会员积分	174,176.76		174,176.76		会员积分
合计	174,176.76		174,176.76		

**52、其他非流动负债**□适用 不适用**53、股本**

单位：元

	期初余额	本次变动增减（+、-）					期末余额
		发行新股	送股	公积金转股	其他	小计	
股份总数	81,210,000.00	27,070,000.00				27,070,000.00	108,280,000.00

股数的增加系太力科技于 2025 年 5 月在深圳证券交易所创业板上市，发行新股 27,070,000 股所致。详情请见本报告“第六节 股份变动及股东情况”之“一、股份变动情况”之“1、股份变动情况”。

## 54、其他权益工具

适用 不适用

## 55、资本公积

单位：元

项目	期初余额	本期增加	本期减少	期末余额
资本溢价（股本溢价）	117,283,237.32	342,450,727.81		459,733,965.13
其他资本公积	34,659,614.34	5,989,527.02		40,649,141.36
合计	151,942,851.66	348,440,254.83		500,383,106.49

其他说明，包括本期增减变动情况、变动原因说明：

（1）本期股本溢价的增加是公司发行股份所致，详情请见本报告“第六节股份变动及股东情况”之“一、股份变动情况”之“1、股份变动情况”；

（2）本期其他资本公积的增加是股份支付所致。

## 56、库存股

适用 不适用

## 57、其他综合收益

项目	期初余额	本期发生额						期末余额
		本期所得税前发生额	减：前期计入其他综合收益当期转入损益	减：前期计入其他综合收益当期转入留存收益	减：所得税费用	税后归属于母公司	税后归属于少数股东	
一、将重分类进损益的其他综合收益						2,505.04		2,505.04
其中：外币财务报表折算差额						2,505.04		2,505.04
其他综合收益合计						2,505.04		2,505.04

## 58、专项储备

适用 不适用

## 59、盈余公积

单位：元

项目	期初余额	本期增加	本期减少	期末余额
法定盈余公积	23,896,266.05	4,945,937.62		28,842,203.67
合计	23,896,266.05	4,945,937.62		28,842,203.67

盈余公积说明，包括本期增减变动情况、变动原因说明：

根据《公司法》《公司章程》的规定，本公司按净利润的 10%提取法定盈余公积。法定盈余公积累计额达到本公司注册资本 50%以上的，不再提取。

## 60、未分配利润

单位：元

项目	本期	上期
调整前上期末未分配利润	234,086,329.69	153,340,542.92
调整后期初未分配利润	234,086,329.69	153,340,542.92
加：本期归属于母公司所有者的净利润	61,448,053.90	87,638,919.91
减：提取法定盈余公积	4,945,937.62	6,893,133.14
应付普通股股利	27,070,000.00	
转作股本的普通股股利	0.00	0.00
期末未分配利润	263,518,445.97	234,086,329.69

调整期初未分配利润明细：

- 1)、由于《企业会计准则》及其相关新规定进行追溯调整，影响期初未分配利润 0.00 元。
- 2)、由于会计政策变更，影响期初未分配利润 0.00 元。
- 3)、由于重大会计差错更正，影响期初未分配利润 0.00 元。
- 4)、由于同一控制导致的合并范围变更，影响期初未分配利润 0.00 元。
- 5)、其他调整合计影响期初未分配利润 0.00 元。

使用资本公积弥补亏损详细说明：无

## 61、营业收入和营业成本

单位：元

项目	本期发生额		上期发生额	
	收入	成本	收入	成本
主营业务	1,033,268,972.78	459,090,530.08	1,007,052,042.40	432,519,369.44
其他业务	10,386,996.23	1,170,380.84	12,571,869.29	286,329.82
合计	1,043,655,969.01	460,260,910.92	1,019,623,911.69	432,805,699.26

公司报告期内经审计利润总额、净利润、扣除非经常性损益后的净利润三者孰低为负值

是 否

营业收入、营业成本的分解信息：

单位：元

合同分类	分部 1		合计	
	营业收入	营业成本	营业收入	营业成本
业务类型				
其中：				
健康家居生活	886,305,573.40	392,843,394.01	886,305,573.40	392,843,394.01
高性能防护	103,549,599.74	42,288,692.11	103,549,599.74	42,288,692.11
户外及应急装备	43,413,799.64	23,958,443.96	43,413,799.64	23,958,443.96
其他业务收入	10,386,996.23	1,170,380.84	10,386,996.23	1,170,380.84
按经营地区分类				
其中：				
内销	621,781,953.26	272,592,687.80	621,781,953.26	272,592,687.80
外销	421,874,015.75	187,668,223.12	421,874,015.75	187,668,223.12
按商品转让的时间分类：				
其中：				
在某一时点确认	1,033,268,972.78	459,090,530.08	1,033,268,972.78	459,090,530.08
其他业务收入	10,386,996.23	1,170,380.84	10,386,996.23	1,170,380.84
按销售渠道分类				
其中：				
线上	852,952,046.01	362,599,704.11	852,952,046.01	362,599,704.11
线下	190,703,923.00	97,661,206.81	190,703,923.00	97,661,206.81
合计	1,043,655,969.01	460,260,910.92	1,043,655,969.01	460,260,910.92

与履约义务相关的信息：

□适用 不适用

重大合同变更或重大交易价格调整

□适用 不适用**62、税金及附加**

单位：元

项目	本期发生额	上期发生额
城市维护建设税	2,386,905.97	3,164,463.41
教育费附加	1,044,279.92	1,357,948.58
房产税	2,049,044.38	1,214,751.43
土地使用税	962,265.21	843,045.60
地方教育费附加	696,186.59	905,299.02
其他	2,520,388.27	1,680,773.98
合计	9,659,070.34	9,166,282.02

**63、管理费用**

单位：元

项目	本期发生额	上期发生额
职工薪酬	48,070,957.12	48,829,839.88
折旧与摊销费用	14,197,465.76	11,313,120.61
租赁费及水电费	4,592,489.69	5,937,598.77
中介咨询费	4,164,861.82	4,095,875.57
办公费	3,628,237.90	3,325,727.65
股份支付	5,989,527.02	7,142,241.03
物料消耗	4,030,534.73	6,243,422.74
差旅招待费	1,707,931.20	1,739,752.04
维修费	830,401.23	836,324.43
其他	3,470,866.15	3,055,861.94
合计	90,683,272.62	92,519,764.66

**64、销售费用**

单位：元

项目	本期发生额	上期发生额
电商费用	315,723,658.81	293,022,043.38
职工薪酬	49,075,118.70	47,581,345.51
广告及样品费	6,955,703.16	9,045,970.26
商超费用	625,384.65	466,606.04
差旅招待费	2,682,647.36	1,879,574.84
办公费	3,862,644.65	2,442,451.49
其他	3,661,189.41	3,070,509.04
合计	382,586,346.74	357,508,500.56

**65、研发费用**

单位：元

项目	本期发生额	上期发生额
职工薪酬	22,100,103.89	19,358,544.11
物料消耗	7,183,426.71	7,835,554.23
折旧与摊销费用	1,974,798.46	1,371,421.36
专利费	464,935.04	582,730.82
其他	3,675,660.46	3,761,859.10
合计	35,398,924.56	32,910,109.62

**66、财务费用**

单位：元

项目	本期发生额	上期发生额
利息支出	2,264,704.96	2,182,378.96
利息收入	-6,696,987.99	-4,916,440.27
汇兑损益	1,738,413.82	-1,262,973.53
手续费及其他	585,578.89	247,824.63
合计	-2,108,290.32	-3,749,210.21

**67、其他收益**

单位：元

产生其他收益的来源	本期发生额	上期发生额
政府补助	3,069,468.75	732,427.46
扣代缴个人所得税手续费返还	54,817.30	45,267.13
增值税进项加计抵减	2,420,897.47	2,982,516.71
增值税减免	163,600.00	293,750.00
合计	5,708,783.52	4,053,961.30

**68、净敞口套期收益**□适用 不适用**69、公允价值变动收益**

单位：元

产生公允价值变动收益的来源	本期发生额	上期发生额
银行理财产品及其他	2,961,480.62	1,544,746.56
合计	2,961,480.62	1,544,746.56

**70、投资收益**

单位：元

项目	本期发生额	上期发生额
理财产品收益及其他	368,325.77	338,964.67
合计	368,325.77	338,964.67

**71、信用减值损失**

单位：元

项目	本期发生额	上期发生额
应收账款坏账损失	-1,086,206.96	-529,195.13
其他应收款坏账损失	23,363.55	83,990.00
合计	-1,062,843.41	-445,205.13

## 72、资产减值损失

单位：元

项目	本期发生额	上期发生额
一、存货跌价损失及合同履约成本减值损失	-3,561,350.45	-2,495,960.45
二、固定资产减值损失		-40,023.30
合计	-3,561,350.45	-2,535,983.75

## 73、资产处置收益

单位：元

资产处置收益的来源	本期发生额	上期发生额
固定资产处置利得		-1,633.58
使用权资产处置利得	49,871.64	279,690.74
合计	49,871.64	278,057.16

## 74、营业外收入

单位：元

项目	本期发生额	上期发生额	计入当期非经常性损益的金额
无需支付的往来款		303,381.03	0.00
赔偿款及其他	463,647.15	776,860.75	463,647.15
合计	463,647.15	1,080,241.78	463,647.15

## 75、营业外支出

单位：元

项目	本期发生额	上期发生额	计入当期非经常性损益的金额
对外捐赠支出及其他	631,157.75	1,721,087.43	631,157.75
合计	631,157.75	1,721,087.43	631,157.75

## 76、所得税费用

### (1) 所得税费用表

单位：元

项目	本期发生额	上期发生额
当期所得税费用	12,513,865.49	18,140,407.27
递延所得税费用	-2,505,285.42	-4,739,794.49
合计	10,008,580.07	13,400,612.78

**(2) 会计利润与所得税费用调整过程**

单位：元

项目	本期发生额
利润总额	71,472,491.24
按法定/适用税率计算的所得税费用	10,720,873.69
子公司适用不同税率的影响	2,149,908.12
调整以前期间所得税的影响	71,602.84
不可抵扣的成本、费用和损失的影响	1,396,355.46
研究开发费加成扣除的纳税影响（以“-”填列）	-4,330,160.04
所得税费用	10,008,580.07

**77、其他综合收益**

详情请见本报告“第八节 财务报告”之“七、合并财务报表项目注释”之“57、其他综合收益”。

**78、现金流量表项目****(1) 与经营活动有关的现金**

收到的其他与经营活动有关的现金

单位：元

项目	本期发生额	上期发生额
利息收入	6,696,987.99	4,916,440.27
政府补助收入	3,069,468.75	732,427.46
往来款及其他	14,051,717.96	7,583,907.78
合计	23,818,174.70	13,232,775.51

收到的其他与经营活动有关的现金说明：无

支付的其他与经营活动有关的现金

单位：元

项目	本期发生额	上期发生额
付现的费用	348,945,030.70	327,593,082.33
往来款及其他	10,159,174.90	4,623,754.67
支付保证金	3,697,516.61	859,759.59
合计	362,801,722.21	333,076,596.59

支付的其他与经营活动有关的现金说明：无

**(2) 与投资活动有关的现金**

适用 不适用

**(3) 与筹资活动有关的现金**

收到的其他与筹资活动有关的现金

单位：元

项目	本期发生额	上期发生额
融资租赁租出资产收取的租金	332,071.02	224,844.02
员工激励股份转让差价	0.00	56,000.00
合计	332,071.02	280,844.02

收到的其他与筹资活动有关的现金说明：无

支付的其他与筹资活动有关的现金

单位：元

项目	本期发生额	上期发生额
支付长期租赁租金	7,052,048.12	9,015,221.20
支付上市发行费	19,598,434.85	3,205,469.43
合计	26,650,482.97	12,220,690.63

支付的其他与筹资活动有关的现金说明：无

筹资活动产生的各项负债变动情况

□适用  不适用**(4) 以净额列报现金流量的说明**□适用  不适用**(5) 不涉及当期现金收支、但影响企业财务状况或在未来可能影响企业现金流量的重大活动及财务影响**□适用  不适用**79、现金流量表补充资料****(1) 现金流量表补充资料**

单位：元

补充资料	本期金额	上期金额
1. 将净利润调节为经营活动现金流量		
净利润	61,463,911.17	87,655,848.16
加：资产减值准备	4,624,193.86	2,981,188.88
固定资产折旧、油气资产折耗、生产性生物资产折旧	18,508,622.53	16,373,711.25
使用权资产折旧	5,044,698.22	7,175,539.32
无形资产摊销	3,406,410.75	1,267,726.92
长期待摊费用摊销	3,725,295.31	1,725,311.71
处置固定资产、无形资产和其他长期资产的损失（收益以“—”号填列）	-49,871.64	-278,057.16

固定资产报废损失（收益以“－”号填列）	21,584.03	23,429.07
公允价值变动损失（收益以“－”号填列）	-2,961,480.62	-1,544,746.56
财务费用（收益以“－”号填列）	4,307,721.27	921,063.44
投资损失（收益以“－”号填列）	-368,325.77	-338,964.67
递延所得税资产减少（增加以“－”号填列）	-3,037,459.87	-4,761,408.29
递延所得税负债增加（减少以“－”号填列）	532,809.95	21,613.80
存货的减少（增加以“－”号填列）	-9,425,441.78	-26,975,548.06
经营性应收项目的减少（增加以“－”号填列）	-42,976,924.08	-7,332,389.22
经营性应付项目的增加（减少以“－”号填列）	35,938,698.36	6,270,736.64
其他	2,315,146.83	6,282,481.44
经营活动产生的现金流量净额	81,069,588.52	89,467,536.67
2. 不涉及现金收支的重大投资和筹资活动		
债务转为资本		
一年内到期的可转换公司债券		
融资租入固定资产	2,646,356.29	4,516,356.90
3. 现金及现金等价物净变动情况：		
现金的期末余额	301,956,503.20	302,632,044.47
减：现金的期初余额	302,632,044.47	267,833,115.86
加：现金等价物的期末余额		
减：现金等价物的期初余额		
现金及现金等价物净增加额	-675,541.27	34,798,928.61

## （2） 本期支付的取得子公司的现金净额

适用 不适用

## （3） 本期收到的处置子公司的现金净额

适用 不适用

## （4） 现金和现金等价物的构成

单位：元

项目	期末余额	期初余额
一、现金	301,956,503.20	302,632,044.47
其中：库存现金	53,983.28	53,694.70
可随时用于支付的银行存款	292,020,734.93	297,615,322.76
可随时用于支付的其他货币资金	9,881,784.99	4,963,027.01
三、期末现金及现金等价物余额	301,956,503.20	302,632,044.47

## (5) 使用范围受限但仍属于现金及现金等价物列示的情况

□适用 不适用

## (6) 不属于现金及现金等价物的货币资金

单位：元

项目	本期金额	上期金额	不属于现金及现金等价物的理由
保证金存款	15,037,761.93	11,340,245.32	属于保证金及第三方平台冻结资金，使用受限
合计	15,037,761.93	11,340,245.32	

其他说明：无

## (7) 其他重大活动说明

□适用 不适用

## 80、所有者权益变动表项目注释

说明对上年末余额进行调整的“其他”项目名称及调整金额等事项：

□适用 不适用

## 81、外币货币性项目

## (1) 外币货币性项目

单位：元

项目	期末外币余额	折算汇率	期末折算人民币余额
货币资金			
其中：美元	14,692,055.57	7.0288	103,267,520.19
欧元	293,176.84	8.2355	2,414,457.87
港币	87,461.55	0.9032	78,997.02
英镑	125,159.85	9.4346	1,180,833.12
秘鲁新索尔	233.00	2.0800	484.64
加币	224,977.50	5.1142	1,150,579.93
日元	33,796,460.00	0.0448	1,513,980.02
应收账款			
其中：美元	1,598,263.04	7.0288	11,233,871.25
欧元	21,423.02	8.2355	176,429.29
港币			
英镑	15,282.69	9.4346	144,186.07
巴西币	112.89	1.2742	143.84
加拿大元	32,515.98	5.1142	166,293.23

日元	3,024,981.00	0.0448	135,510.07
墨西哥比索	3,380.82	0.3899	1,318.11
马来西亚林吉特	716.12	1.7319	1,240.25
菲律宾比索	52,241.76	0.1212	6,333.61
新加坡元	92.37	5.4586	504.21
泰铢	21,952.59	0.2225	4,884.89
越南盾	7,962.00	0.0003	2.11
其他应收款			
其中：美元	28,346.25	7.0359	199,441.19
日元	500,000.00	0.0448	22,398.50
秘鲁新索尔	6,382.10	2.0898	13,337.31
应付账款			
其中：美元	16,389.95	7.0288	115,201.50
其他应付款			
其中：美元	16,110.00	7.0288	113,233.98
港币	37,191.18	0.9041	33,624.49
秘鲁新索尔	6,382.10	2.0898	13,337.31

(2) 境外经营实体说明，包括对于重要的境外经营实体，应披露其境外主要经营地、记账本位币及选择依据，记账本位币发生变化的还应披露原因。

适用 不适用

境外经营实体	经营地	记账本位币
简居香港有限公司	香港	人民币

## 82、租赁

### (1) 本公司作为承租方

适用 不适用

未纳入租赁负债计量的可变租赁付款额

适用 不适用

简化处理的短期租赁或低价值资产的租赁费用

适用 不适用

涉及售后租回交易的情况

适用 不适用

### (2) 本公司作为出租方

作为出租人的经营租赁

适用 不适用

项目	租赁收入	其中：未计入租赁收款额的可变租赁付款额相关的收入
出租房屋建筑物	1,811,903.29	0.00
合计	1,811,903.29	0.00

作为出租人的融资租赁

适用 不适用

未来五年每年未折现租赁收款额

适用 不适用

未折现租赁收款额与租赁投资净额的调节表

适用 不适用

### (3) 作为生产商或经销商确认融资租赁销售损益

适用 不适用

## 83、数据资源

适用 不适用

## 84、其他

无

## 八、研发支出

单位：元

项目	本期发生额	上期发生额
职工薪酬	22,100,103.89	19,358,544.11
物料消耗	7,183,426.71	7,835,554.23
折旧与摊销费用	1,974,798.46	1,371,421.36
专利费	464,935.04	582,730.82
其他	3,675,660.46	3,761,859.10
合计	35,398,924.56	32,910,109.62
其中：费用化研发支出	35,398,924.56	32,910,109.62
资本化研发支出	0.00	0.00

### 1、符合资本化条件的研发项目

适用 不适用

### 2、重要外购在研项目

适用 不适用

## 九、合并范围的变更

### 1、非同一控制下企业合并

适用 不适用

### 2、同一控制下企业合并

适用 不适用

### 3、反向购买

适用 不适用

### 4、处置子公司

本期是否存在丧失子公司控制权的交易或事项

是 否

是否存在通过多次交易分步处置对子公司投资且在本期丧失控制权的情形

是 否

### 5、其他原因的合并范围变动

说明其他原因导致的合并范围变动（如，新设子公司、清算子公司等）及其相关情况：

单位：元

序号	公司名称	股权取得方式	股权取得时间	出资额	出资比例
1	香港旭昇投资有限公司	投资设立	2025/7/25	3,800,000 美元	100.00%
2	TAILI NORTH AMERICA INC.	投资设立	2025/7/25	1 美元	100.00%
3	广东铠纳防护科技有限公司	投资设立	2025/8/1	10,000,000	100.00%
4	中山市铠纳神剑科技有限公司	投资设立	2025/11/3	5,000,000	60.00%
5	TAILI TECHNOLOGY S.A.C.	投资设立	2025/9/25	3,500 新索尔	100.00%
6	湖北智链云擎科技有限公司	投资设立	2025/11/14	1,000,000	100.00%

### 6、其他

无

## 十、在其他主体中的权益

### 1、在子公司中的权益

#### (1) 企业集团的构成

单位：元

子公司名称	注册资本	主要经营地	注册地	业务性质	持股比例		取得方式
					直接	间接	
湖北太力家庭用品制造有限公司	60,160,000.00	湖北北京山	湖北北京山	生产销售健康家居生活产品	100.00%		同一控制下的企业合并
湖北太力印务有限公司	6,050,000.00	湖北北京山	湖北北京山	原材料生产制造		50.99%	投资设立
深圳市太力科技发展有限公司	1,000,000.00	深圳	深圳	跨境电商运营	100.00%		投资设立
深圳市欣涛贸易有限责任公司	1,000,000.00	深圳	深圳	跨境电商运营		100.00%	投资设立
上海太力家庭用品有限公司	500,000.00	上海	上海	渠道销售	100.00%		同一控制下的企业合并
中山宜尚科技有限公司	20,000,000.00	广东中山	广东中山	渠道销售	100.00%		非同一控制下的企业合并
中山市简居家庭用品有限公司	10,000,000.00	广东中山	广东中山	生产销售健康家居生活产品		100.00%	非同一控制下的企业合并
中山市乐舟贸易有限公司	1,000,000.00	广东中山	广东中山	跨境电商运营		100.00%	投资设立
杭州太力科技发展有限公司	1,000,000.00	浙江杭州	浙江杭州	渠道销售		100.00%	投资设立
广州太给力传媒科技有限公司	1,000,000.00	广东广州	广东广州	渠道销售		100.00%	投资设立
中山菜圃新材料有限公司	500,000.00	广东中山	广东中山	新材料生产制造	100.00%		投资设立
简居香港有限公司	50,000,000.00 港元	香港	香港	跨境电商运营	100.00%		投资设立
武汉太力技术有限公司	50,000,000.00	湖北武汉	湖北武汉	暂无实质业务	100.00%		投资设立
中山市卓新太科科技有限公司	10,000,000.00	广东中山	广东中山	渠道销售		100.00%	投资设立
香港旭昇投资有限公司	3,800,000.00 美元	香港	香港	投资公司		100.00%	投资设立
TAILI NORTH AMERICA INC.	1.00 美元	美国	美国	渠道销售		100.00%	投资设立
广东铠纳防护科技有限公司	10,000,000.00	广东广州	广东广州	渠道销售		100.00%	投资设立
中山市铠纳神剑科技有限公司	5,000,000.00	广东中山	广东中山	渠道销售		60.00%	投资设立
TAILI TECHNOLOGY S.A.C.	3,500.00 新索尔	秘鲁	秘鲁	渠道销售		100.00%	投资设立
湖北智链云擎科技有限公司	1,000,000.00	湖北北京山	湖北北京山	物流分拣		100.00%	投资设立

在子公司的持股比例不同于表决权比例的说明：

适用 不适用

持有半数或以下表决权但仍控制被投资单位、以及持有半数以上表决权但不控制被投资单位的依据：

适用 不适用

对于纳入合并范围的重要的结构化主体，控制的依据：

适用 不适用

确定公司是代理人还是委托人的依据：

适用 不适用

其他说明：

无

## (2) 重要的非全资子公司

适用 不适用

## (3) 重要非全资子公司的主要财务信息

适用 不适用

## (4) 使用企业集团资产和清偿企业集团债务的重大限制

适用 不适用

## (5) 向纳入合并财务报表范围的结构化主体提供的财务支持或其他支持

适用 不适用

## 2、在子公司的所有者权益份额发生变化且仍控制子公司的交易

### (1) 在子公司所有者权益份额发生变化的情况说明

适用 不适用

### (2) 交易对于少数股东权益及归属于母公司所有者权益的影响

适用 不适用

## 3、在合营企业或联营企业中的权益

公司在本报告期内不存在合营企业与联营企业。

## 4、重要的共同经营

公司在本报告期内不存在与其他企业共同控制的经营活动。

## 5、在未纳入合并财务报表范围的结构化主体中的权益

适用 不适用

## 6、其他

无

## 十一、政府补助

### 1、报告期末按应收金额确认的政府补助

适用 不适用

未能在预计时点收到预计金额的政府补助的原因

适用 不适用

### 2、涉及政府补助的负债项目

适用 不适用

### 3、计入当期损益的政府补助

适用 不适用

单位：元

会计科目	本期发生额	上期发生额
其他收益	3,069,468.75	732,427.46

## 十二、与金融工具相关的风险

### 1、金融工具产生的各类风险

本公司的主要金融工具包括货币资金、应收票据、应收账款、其他应收款、其他流动资产、交易性金融资产、应付票据、应付账款、其他应付款、短期借款、一年内到期的非流动负债、长期借款、租赁负债及长期应付款。各项金融工具的详细情况已于相关附注内披露。与这些金融工具有关的风险，以及本公司为降低这些风险所采取的风险管理政策如下所述。本公司管理层对这些风险敞口进行管理和监控以确保将上述风险控制在限定的范围之内。

#### 1、风险管理目标和政策

本公司的金融工具导致的主要风险是信用风险、流动性风险、市场风险（包括汇率风险、利率风险和商品价格风险）。

本公司从事风险管理的目标是在风险和收益之间取得适当的平衡，力求降低金融风险对本公司财务业绩的不利影响。基于该风险管理目标，本公司已制定风险管理政策以辨别和分析本公司所面临的风险，设定适当的风险可接受水平并设计相应的内部控制程序，以监控本公司的风险水平。本公司会定期审阅这些风险管理政策及有关内部控制系统，以适应市场情况或本公司经营活动的改变。本公司的内部审计部门也定期或随机检查内部控制系统的执行是否符合风险管理政策。

董事会负责规划并建立本公司的风险管理架构，制定本公司的风险管理政策和相关指引并监督风险管理措施的执行情况。本公司已制定风险管理政策以识别和分析本公司所面临的风险，这些风险管理政策对特定风险进行了明确规定，涵盖了市场风险、信用风险和流动性风险管理等诸多方面。本公司定期评估市场环境及本公司经营活动的变化以决定是否对风险管理政策及系统进行更新。本公司的风险管理由相关部门按照董事会批准的政策开展，这些部门通过与本公司其他业务部门的紧密合作来识别、评价和规避相关风险。

本公司通过适当的多样化投资及业务组合来分散金融工具风险，并通过制定相应的风险管理政策减少集中于单一行业、特定地区或特定交易对手的风险。

#### （1）信用风险

信用风险，是指交易对手未能履行合同义务而导致本公司产生财务损失的风险。

本公司对信用风险按组合分类进行管理。信用风险主要产生于银行存款、应收票据、应收账款、其他应收款等。

本公司银行存款主要存放于国有银行和其它大中型上市银行本公司预期银行存款不存在重大的信用风险。

对于应收票据、应收账款、其他应收款和长期应收款，本公司设定相关政策以控制信用风险敞口。本公司基于对客户的财务状况、信用记录及其他因素诸如目前市场状况等评估客户的信用资质并设置相应信用期。本公司会定期对客户信用记录进行监控，对于信用记录不良的客户，本公司会采用书面催款、缩短信用期或取消信用期等方式，以确保本公司的整体信用风险在可控的范围内。

本公司应收账款的债务人为分布于不同行业和地区的客户。本公司持续对应收账款的财务状况实施信用评估，并在适当时购买信用担保保险。

本公司所承受的最大信用风险敞口为资产负债表中每项金融资产的账面金额。本公司没有提供任何其他可能令本公司承受信用风险的担保。

本公司应收账款中，前五大客户的应收账款占本公司应收账款总额的 48.42%（2024 年：57.72%）；本公司其他应收款中，欠款金额前五大公司的其他应收款占本公司其他应收款总额的 63.54%（2024 年：67.14%）。

#### （2）流动性风险

流动性风险，是指本公司在履行以交付现金或其他金融资产结算的义务时遇到资金短缺的风险。

管理流动风险时，本公司保持管理层认为充分的现金及现金等价物并对其进行监控，以满足本公司经营需要，并降低现金流量波动的影响。本公司管理层对银行借款的使用情况进行监控并确保遵守借款协议。同时从主要金融机构获得提供足够备用资金的承诺，以满足短期和长期的资金需求。

本公司通过经营业务产生的资金及银行及其他借款来筹措营运资金。于 2025 年 12 月 31 日，本公司尚未使用的银行借款额度为 73,862.18 万元（2024 年 12 月 31 日：72,298.34 万元）。

期末，本公司持有的金融资产、金融负债和表外担保项目按未折现剩余合同现金流量的到期期限分析如下（单位：人民币万元）：

项目	一年以内	一至两年	两年至三年	三年以上	合计
<b>金融资产：</b>					
货币资金	31,699.43				31,699.43
交易性金融资产	30,187.04				30,187.04
应收票据	310.00				310.00
应收账款	6,111.55				6,111.55

其他应收款	611.72				611.72
长期应收款		23.51	4.03		27.54
一年内到期的非流动资产	22.43				22.43
<b>金融资产合计</b>	<b>68,942.17</b>	<b>23.51</b>	<b>4.03</b>		<b>68,969.71</b>
<b>金融负债：</b>					
交易性金融负债	0.10				0.10
应付票据	8,720.56				8,720.56
应付账款	8,479.75				8,479.75
其他应付款	814.85				814.85
一年内到期的非流动负债	1,391.20				1,391.20
其他流动负债（不含递延收益）	252.58				252.58
长期借款		1,417.94	1,386.96	8,818.22	11,623.12
租赁负债		187.05	31.48		218.53
<b>金融负债和或有负债合计</b>	<b>19,659.04</b>	<b>1,604.99</b>	<b>1,418.44</b>	<b>8,818.22</b>	<b>31,500.69</b>

上年年末，本公司持有的金融资产、金融负债和表外担保项目按未折现剩余合同现金流量的到期期限分析如下（单位：人民币万元）：

项目	一年以内	一至两年	两年至三年	三年以上	合计
<b>金融资产：</b>					
货币资金	31,397.23				31,397.23
应收账款	4,724.46				4,724.46
其他应收款	584.06				584.06
长期应收款		39.03	23.52	4.03	66.58
一年内到期的非流动资产	18.92				18.92
<b>金融资产合计</b>	<b>36,724.67</b>	<b>39.03</b>	<b>23.52</b>	<b>4.03</b>	<b>36,791.25</b>
<b>金融负债：</b>					
短期借款	0.10				0.10
应付票据	5,256.09				5,256.09
应付账款	9,943.62				9,943.62
其他应付款	632.42				632.42
一年内到期的非流动负债	755.26				755.26
租赁负债		784.67	725.77	1,713.25	3,223.69
<b>金融负债和或有负债合计</b>	<b>16,587.49</b>	<b>784.67</b>	<b>725.77</b>	<b>1,713.25</b>	<b>19,811.18</b>

上表中披露的金融负债金额为未经折现的合同现金流量，因而可能与资产负债表中的账面金额有所不同。

已签订的担保合同最大担保金额并不代表即将支付的金额。

### （3）市场风险

金融工具的市场风险，是指金融工具的公允价值或未来现金流量因市场价格变动而发生波动的风险，包括利率风险、汇率风险和其他价格风险。

#### 利率风险

利率风险，是指金融工具的公允价值或未来现金流量因市场利率变动而发生波动的风险。利率风险可源于已确认的计息金融工具和未确认的金融工具（如某些贷款承诺）。

本公司的利率风险主要产生于长期银行借款等长期带息债务。浮动利率的金融负债使本公司面临现金流量利率风险，固定利率的金融负债使本公司面临公允价值利率风险。本公司根据当时的市场环境来决定固定利率及浮动利率合同的相对比例，并通过定期审阅与监察维持适当的固定和浮动利率工具组合。

本公司密切关注利率变动对本公司利率风险的影响。本公司目前并未采取利率对冲政策。但管理层负责监控利率风险，并将于需要时考虑对冲重大利率风险。利率上升会增加新增带息债务的成本以及本公司尚未付清的以浮动利率计息的带息债务的利息费用，并对本公司的财务业绩产生重大的不利影响，管理层会依据最新的市场状况及时做出调整，这些调整可能是进行利率互换的安排来降低利率风险。

本公司持有的计息金融工具如下（单位：人民币万元）：

项目	本期数	上期数
金融资产	61,724.03	31,391.86
其中：货币资金	31,694.03	31,391.86
交易性金融资产	30,030.00	
金融负债	11,410.41	0.10
其中：短期借款		0.10
交易性金融负债	0.10	
长期借款	11,410.31	
<b>合计</b>	<b>50,313.62</b>	<b>31,391.76</b>

期末，如果以浮动利率计算的借款利率上升或下降 25 个基点，而其他因素保持不变，本公司的净利润及股东权益将减少或增加约 106.92 万元（上年年末：66.71 万元）。

对于资产负债表日持有的、使本公司面临公允价值利率风险的金融工具，上述敏感性分析中的净利润及股东权益的影响是假设在资产负债表日利率发生变动，按照新利率对上述金融工具进行重新计量后的影响。对于资产负债表日持有的、使本公司面临现金流量利率风险的浮动利率非衍生工具，上述敏感性分析中的净利润及股东权益的影响是上述利率变动对按年度估算的利息费用或收入的影响。上一年度的分析基于同样的假设和方法。

#### 汇率风险

汇率风险，是指金融工具的公允价值或未来现金流量因外汇汇率变动而发生波动的风险。汇率风险可源于以记账本位币之外的外币进行计价的金融工具。

本公司的主要经营位于中国境内，主要业务以人民币结算。但本公司已确认的外币资产和负债及未来的外币交易（外币资产和负债及外币交易的计价货币主要为美元、欧元）依然存在外汇风险。

期末，本公司持有的外币金融资产和外币金融负债折算成人民币的金额列示如下（单位：人民币万元）：

项目	外币负债		外币资产	
	期末余额	上年年末余额	期末余额	上年年末余额
美元	22.84	4.28	11,470.08	3,170.34
港币	3.36		7.90	24.42
日元		0.63	167.19	956.91
欧元			259.09	1,139.77
英镑			132.50	421.97
卢布				0.04
加元			131.69	305.85
秘鲁新索尔	1.33		1.38	
巴西币			0.01	
墨西哥比索			0.13	
马来西亚林吉特			0.12	
菲律宾比索			0.63	
新加坡元			0.05	
泰铢			0.49	
<b>合计</b>	<b>27.53</b>	<b>4.91</b>	<b>12,171.27</b>	<b>6,019.30</b>

本公司密切关注汇率变动对本公司汇率风险的影响。但管理层负责监控汇率风险，并将于需要时考虑对冲重大汇率风险。

期末，对于本公司以外币计价的货币资金、应收账款、应付账款及其他应付款等，假设人民币对外币（主要为对美元、港币和欧元）升值或贬值 10%，而其他因素保持不变，则会导致本公司股东权益及净利润均增加或减少约 1,032.22 万元（2024 年 12 月 31 日：约 511.22 万元）。

## 2、资本管理

本公司资本管理政策的目的是为了保障本公司能够持续经营，从而为股东提供回报，并使其他利益相关者获益，同时维持最佳的资本结构以降低资本成本。

为了维持或调整资本结构，本公司可能会调整融资方式、调整支付给股东的股利金额、向股东返还资本、发行新股与其他权益工具或出售资产以减低债务。

本公司以资产负债率（即总负债除以总资产）为基础对资本结构进行监控。于 2025 年 12 月 31 日，本公司的资产负债率为 26.28%（2024 年 12 月 31 日：31.68%）。

## 2、套期

适用 不适用

### 3、金融资产

#### (1) 转移方式分类

适用 不适用

#### (2) 因转移而终止确认的金融资产

适用 不适用

#### (3) 继续涉入的资产转移金融资产

适用 不适用

## 十三、公允价值的披露

### 1、以公允价值计量的资产和负债的期末公允价值

单位：元

项目	期末公允价值			
	第一层次公允价值计量	第二层次公允价值计量	第三层次公允价值计量	合计
一、持续的公允价值计量	--	--	--	--
（一）交易性金融资产		301,870,445.12		301,870,445.12
理财产品		301,870,445.12		301,870,445.12
持续以公允价值计量的资产总额		301,870,445.12		301,870,445.12
（一）交易性金融负债		1,000.00		1,000.00
期权		1,000.00		1,000.00
持续以公允价值计量的负债总额		1,000.00		1,000.00
二、非持续的公允价值计量	--	--	--	--

### 2、持续和非持续第一层次公允价值计量项目市价的确定依据

相同资产或负债在活跃市场中的报价（未经调整的）。

### 3、持续和非持续第二层次公允价值计量项目，采用的估值技术和重要参数的定性及定量信息

直接（即价格）或间接（即从价格推导出）地使用除第一层次中的资产或负债的市场报价之外的可观察输入值。

### 4、持续和非持续第三层次公允价值计量项目，采用的估值技术和重要参数的定性及定量信息

资产或负债使用了任何非基于可观察市场数据的输入值（不可观察输入值）。

**5、持续的第三层次公允价值计量项目，期初与期末账面价值间的调节信息及不可观察参数敏感性分析**

适用 不适用

**6、持续的公允价值计量项目，本期内发生各层级之间转换的，转换的原因及确定转换时点的政策**

适用 不适用

**7、本期内发生的估值技术变更及变更原因**

适用 不适用

**8、不以公允价值计量的金融资产和金融负债的公允价值情况**

适用 不适用

**9、其他**

无

**十四、关联方及关联交易**

**1、本企业的母公司情况**

本公司无母公司，实际控制人为石正兵。

本企业最终控制方是石正兵。

**2、本企业的子公司情况**

本企业子公司的情况详见附注十、1、在子公司中的权益。

**3、本企业合营和联营企业情况**

适用 不适用

#### 4、其他关联方情况

其他关联方名称	其他关联方与本企业关系
随县京潭布艺制品厂	本公司实控人石正兵的外甥女婿任坤持股 100%的个人独资企业
中山市新正股权投资管理中心（有限合伙）	本公司实控人石正兵控制的其他企业
中山市魏力股权投资中心（有限合伙）	本公司实控人石正兵控制的其他企业
董事、经理、财务总监及董事会秘书	关键管理人员
丁春环	本公司董事石维聪母亲
石正才	实控人石正兵的哥哥，本公司之子公司湖北太力员工
肖磊	本公司监事姜维（已离任）配偶，本公司员工
石正清	本公司实控人石正兵的姐姐
广东蜜途营地科技有限公司	本公司前员工担任法定代表人、执行董事、经理
孙明山	本公司实控人石正兵的姐姐配偶，本公司之孙公司湖北印务员工
石正国	本公司实控人石正兵的哥哥，本公司员工

其他说明：

公司董事、监事、高级管理人员及其关系密切的家庭成员为公司的关联方。

#### 5、关联交易情况

##### （1）购销商品、提供和接受劳务的关联交易

采购商品/接受劳务情况表

单位：元

关联方	关联交易内容	本期发生额	获批的交易额度	是否超过交易额度	上期发生额
随县京潭布艺制品厂	委外采购	1,667,301.34	2,000,000.00	否	1,857,733.17
广东蜜途营地科技有限公司	采购物资	52,054.01			37,066.89

出售商品/提供劳务情况表

单位：元

关联方	关联交易内容	本期发生额	上期发生额
广东蜜途营地科技有限公司	商品销售	77,258.73	195,681.75

购销商品、提供和接受劳务的关联交易说明

##### （2）关联受托管理/承包及委托管理/出包情况

适用 不适用

##### （3）关联租赁情况

本公司作为出租方：

单位：元

承租方名称	租赁资产种类	本期确认的租赁收入	上期确认的租赁收入
石正清	房屋建筑物	17,142.84	16,714.28
广东蜜途营地科技有限公司	房屋建筑物	23,136.41	22,065.19

**(4) 关联担保情况**

本公司作为被担保方

单位：元

担保方	担保金额	担保起始日	担保到期日	担保是否已经履行完毕
石正兵	20,000,000.00	2016年04月20日	2025年02月07日	是

**(5) 关联方资金拆借**□适用  不适用**(6) 关联方资产转让、债务重组情况**□适用  不适用**(7) 关键管理人员报酬**

单位：元

项目	本期发生额	上期发生额
关键管理人员薪酬	5,248,384.95	5,348,867.31

**(8) 其他关联交易**

## 1) 其他关联方薪酬

公司实际控制人石正兵先生的哥哥石正才系湖北太力退休返聘人员；公司实际控制人石正兵先生的哥哥石正国系太力科技员工；公司监事姜维的配偶肖磊系太力科技员工；公司实际控制人石正兵先生的姐姐的配偶孙明山系湖北印务员工，本公司截至报告期内向上述人员支付薪酬情况见下表（单位：人民币元）：

项目	本期发生额	上期发生额
其他关联方薪酬	304,305.77	350,360.00

**6、关联方应收应付款项****(1) 应收项目**

单位：元

项目名称	关联方	期末余额		期初余额	
		账面余额	坏账准备	账面余额	坏账准备
长期应收款	广东蜜途营地科技有限公司	499,705.37		476,568.96	
其他应收款	中山市新正股权投资管理中心（有限合伙）	100.00	5.00		

**(2) 应付项目**

单位：元

项目名称	关联方	期末账面余额	期初账面余额
其他应付款	广东蜜途营地科技有限公司	66,000.00	66,000.00
其他应付款	石正清	1,500.00	1,500.00
应付账款	随县京潭布艺制品厂	354,524.95	323,195.83
合同负债	石正清		529.20
其他流动负债	石正清		68.80

**7、关联方承诺**□适用  不适用**8、其他**□适用  不适用**十五、股份支付****1、股份支付总体情况** 适用 □ 不适用

单位：元

授予对象类别	本期授予		本期行权		本期解锁		本期失效	
	数量	金额	数量	金额	数量	金额	数量	金额
核心人员	49,807.45	995,378.69	49,807.45	995,378.69	457,446.37	6,176,190.81		
合计	49,807.45	995,378.69	49,807.45	995,378.69	457,446.37	6,176,190.81		

期末发行在外的股票期权或其他权益工具

□适用  不适用**2、以权益结算的股份支付情况** 适用 □ 不适用

单位：元

授予日权益工具公允价值的确定方法	参照 2024 年的市盈率进行估算
授予日权益工具公允价值的重要参数	参照 2024 年的市盈率进行估算
可行权权益工具数量的确定依据	协议约定
本期估计与上期估计有重大差异的原因	无
以权益结算的股份支付计入资本公积的累计金额	41,251,436.42
本期以权益结算的股份支付确认的费用总额	5,989,527.02

### 3、以现金结算的股份支付情况

适用 不适用

### 4、本期股份支付费用

适用 不适用

单位：元

授予对象类别	以权益结算的股份支付费用	以现金结算的股份支付费用
核心人员	5,989,527.02	0.00
合计	5,989,527.02	0.00

### 5、股份支付的修改、终止情况

适用 不适用

### 6、其他

无

## 十六、承诺及或有事项

### 1、重要承诺事项

资产负债表日存在的重要承诺

#### (1) 资本承诺

单位：元

已签约但尚未于财务报表中确认的资本承诺	期末余额
大额发包合同	60,000,000.00

#### (2) 其他承诺事项

本公司于 2025 年 12 月 15 日与暨南大学签署了《暨南大学—广东太力科技集团股份有限公司战略合作框架协议》约定双方将在科研合作、人才培养、品牌使用和资金支持方面进行合作，为支持暨南大学纳米智造研究院在纳米材料智能构建与工程领域的应用研发，太力科技将在未来五年捐赠 1,500 万元人民币到暨南大学，专项用于暨南大学纳米智造研究院在纳米柔性防护材料和智能智造方向的科研及人才培养。每年支付 300 万元人民币，自 2026 年至 2030 年，于当年 6 月 30 日前一次性转入广东省暨南大学教育发展基金会账户。同时，太力科技将投入 1 亿元人民币，与暨南大学共同建设太力科技—暨南大学先进功能材料研究院，为本公司先进功能材料研究院的建设和发展提供人才及技术支持。双方将联合成立管理委员会，根据研究院运作情况，分期拨付建设款项。具体以太力科技与暨南大学签署的合作协议为准。

#### (3) 前期承诺履行情况

本公司与华南理工大学于 2024 年 5 月 20 日签署《先进功能材料联合实验室框架协议》约定双方共建联合实验室，本公司负责按照双方约定的时间及阶段支付额度提供实验室建设与日常运营资金总合作费用人民币 300.00 万元。该前期承诺在本期正常履行。

本公司与广东省华南理工大学教育发展基金会及华南理工大学于 2024 年 5 月 22 日签署《太力科技基金捐赠协议书》约定本公司自愿向广东省华南理工大学教育发展基金会捐赠总金额人民币 200.00 万元，自 2024 年开始实施，期限 5 年，每年捐赠人民币 40 万元。该前期承诺在本期正常履行。

## 2、或有事项

### (1) 资产负债表日存在的重要或有事项

截至 2025 年 12 月 31 日，本公司不存在应披露的未决诉讼、对外担保等或有事项。

### (2) 公司没有需要披露的重要或有事项，也应予以说明

公司不存在需要披露的重要或有事项。

## 3、其他

无

## 十七、资产负债表日后事项

### 1、重要的非调整事项

适用 不适用

### 2、利润分配情况

拟分配每 10 股派息数（元）	2.50
利润分配方案	2026 年 3 月 30 日，经本公司第二届董事会第十九次会议批准，拟以实施权益分派股权登记日登记的总股本为基数，向全体股东每 10 股派发现金股利 2.50 元（含税），上述决议尚待公司 2025 年年度股东会审议。

### 3、销售退回

截至本财务报表批准报出日止，本公司未发生重大销售退回。

### 4、其他资产负债表日后事项说明

公司于 2026 年 2 月 10 日召开第二届董事会第十八次会议，审议通过了《关于向激励对象首次授予限制性股票的议案》，同意以 2026 年 2 月 10 日为首次授予日，以 25.74 元/股的价格向符合条件的 62 名激励对象授予 145.00 万股第二类限制性股票。

截至 2026 年 3 月 30 日，本公司不存在其他应披露的资产负债表日后事项。

## 十八、其他重要事项

### 1、前期会计差错更正

#### (1) 追溯重述法

适用 不适用

#### (2) 未来适用法

适用 不适用

### 2、债务重组

适用 不适用

### 3、资产置换

#### (1) 非货币性资产交换

适用 不适用

#### (2) 其他资产置换

适用 不适用

### 4、年金计划

适用 不适用

### 5、终止经营

适用 不适用

### 6、分部信息

根据本公司内部组织结构、管理要求及内部报告制度，本公司的经营及策略均以一个整体运行，向主要营运决策者提供的财务资料并无载有各项经营活动的损益资料。因此，管理层认为本公司仅有一个经营分部，无需按经营分部对报告披露分类业绩作出个别分析。

### 7、其他对投资者决策有影响的重要交易和事项

适用 不适用

### 8、其他

无

## 十九、母公司财务报表主要项目注释

## 1、应收账款

## (1) 按账龄披露

单位：元

账龄	期末账面余额	期初账面余额
1年以内（含1年）	105,450,318.25	76,426,663.15
1至2年	2,091,184.31	3,808,475.43
2至3年	3,662,072.41	1,651,033.36
3年以上	1,988,508.11	1,532,213.30
3至4年	1,381,454.69	1,069,009.59
4至5年	178,559.30	130,614.48
5年以上	428,494.12	332,589.23
合计	113,192,083.08	83,418,385.24

## (2) 按坏账计提方法分类披露

单位：元

类别	期末余额					期初余额				
	账面余额		坏账准备		账面价值	账面余额		坏账准备		账面价值
	金额	比例 (%)	金额	计提比例 (%)		金额	比例 (%)	金额	计提比例 (%)	
按单项计提坏账准备的应收账款	2,271,056.82	2.01	1,523,845.03	67.10	747,211.79	2,520,625.13	3.02	1,637,825.21	64.98	882,799.92
按组合计提坏账准备的应收账款	110,921,026.26	97.99	2,552,846.30	2.30	108,368,179.96	80,897,760.11	96.98	1,897,934.97	2.35	78,999,825.14
其中：										
合并范围内的应收账款组合	65,650,798.65	58.00			65,650,798.65	44,646,354.28	53.53			44,646,354.28
应收商超客户组合	3,450,488.81	3.05	454,831.19	13.18	2,995,657.62	1,686,208.65	2.02	345,026.44	20.46	1,341,182.21
应收ODM/OEM客户组合	11,265,693.95	9.95	337,970.84	3.00	10,927,723.11	25,120,685.08	30.11	753,620.54	3.00	24,367,064.54
应收电商客户组合	2,334,671.37	2.06	23,346.71	1.00	2,311,324.66	2,565,009.66	3.07	25,650.09	1.00	2,539,359.57
应收其他客户组合	28,219,373.48	24.93	1,736,697.56	6.15	26,482,675.92	6,879,502.44	8.25	773,637.90	11.25	6,105,864.54
合计	113,192,083.08	100.00	4,076,691.33	3.60	109,115,391.75	83,418,385.24	100.00	3,535,760.18	4.24	79,882,625.06

## 按单项计提坏账准备类别名称:

单位: 元

名称	期初余额		期末余额			
	账面余额	坏账准备	账面余额	坏账准备	计提比例	计提理由
客户一	50,018.42	50,018.42				
客户二	789,412.85	236,823.85	709,412.85	212,823.85	30.00%	预计无法全额收回
客户三	88,822.35	26,646.71	91,705.77	27,511.73	30.00%	预计无法全额收回
客户四	110,122.91	110,122.91	110,122.91	110,122.91	100.00%	预计无法收回
客户五	382,907.54	114,872.26	266,326.79	79,898.04	30.00%	预计无法全额收回
客户六	30,870.87	30,870.87	30,185.46	30,185.46	100.00%	预计无法收回
客户七	978,290.49	978,290.49	973,123.34	973,123.34	100.00%	预计无法收回
客户八	90,179.70	90,179.70	90,179.70	90,179.70	100.00%	预计无法收回
合计	2,520,625.13	1,637,825.21	2,271,056.82	1,523,845.03		

## 按组合计提坏账准备类别名称: 应收商超客户组合

单位: 元

名称	期末余额		
	账面余额	坏账准备	计提比例
1 年以内 (含 1 年)	3,122,202.02	156,781.49	5.02%
1 至 2 年	30,914.59	8,749.46	28.30%
2 至 3 年	25,535.86	17,463.90	68.39%
3 年以上	271,836.34	271,836.34	100.00%
合计	3,450,488.81	454,831.19	

确定该组合依据的说明:

详情请见本报告“第八节财务报告”之“五、重要会计政策及会计估计”之“11、金融工具”。

## 按组合计提坏账准备类别名称: 应收 ODM/OEM 客户组合

单位: 元

名称	期末余额		
	账面余额	坏账准备	计提比例
1 年以内 (含 1 年)	11,265,693.95	337,970.84	3.00%
合计	11,265,693.95	337,970.84	

确定该组合依据的说明:

详情请见本报告“第八节财务报告”之“五、重要会计政策及会计估计”之“11、金融工具”。

## 按组合计提坏账准备类别名称: 应收电商客户组合

单位: 元

名称	期末余额		
	账面余额	坏账准备	计提比例
1 年以内 (含 1 年)	2,334,671.37	23,346.71	1.00%
合计	2,334,671.37	23,346.71	

确定该组合依据的说明:

详情请见本报告“第八节财务报告”之“五、重要会计政策及会计估计”之“11、金融工具”。

**按组合计提坏账准备类别名称：应收其他客户组合**

单位：元

名称	期末余额		
	账面余额	坏账准备	计提比例
1 年以内（含 1 年）	27,910,313.99	1,481,703.52	5.31%
1 至 2 年	81,234.18	27,621.00	34.00%
2 至 3 年	945.00	492.73	52.14%
3 年以上	226,880.31	226,880.31	100.00%
合计	28,219,373.48	1,736,697.56	

确定该组合依据的说明：

详情请见本报告“第八节财务报告”之“五、重要会计政策及会计估计”之“11、金融工具”。

如是按照预期信用损失一般模型计提应收账款坏账准备：

适用 不适用

**(3) 本期计提、收回或转回的坏账准备情况**

本期计提坏账准备情况：

单位：元

类别	期初余额	本期变动金额				期末余额
		计提	收回或转回	核销	其他	
应收账款	3,535,760.18	596,693.55		55,762.40		4,076,691.33
合计	3,535,760.18	596,693.55		55,762.40		4,076,691.33

**(4) 本期实际核销的应收账款情况**

单位：元

项目	核销金额
实际核销的应收账款	55,762.40

**(5) 按欠款方归集的期末余额前五名的应收账款和合同资产情况**

单位：元

单位名称	应收账款期末余额	合同资产期末余额	应收账款和合同资产期末余额	占应收账款和合同资产期末余额合计数的比例	应收账款坏账准备和合同资产减值准备期末余额
第一名	17,469,551.40		17,469,551.40	15.43%	
第二名	15,909,822.22		15,909,822.22	14.06%	
第三名	9,401,616.67		9,401,616.67	8.31%	
第四名	8,348,656.38		8,348,656.38	7.38%	
第五名	8,388,231.13		8,388,231.13	7.41%	445,314.65
合计	59,517,877.80		59,517,877.80	52.59%	445,314.65

## 2、其他应收款

单位：元

项目	期末余额	期初余额
其他应收款	64,683,230.28	45,301,553.91
合计	64,683,230.28	45,301,553.91

## 1) 应收利息分类

□适用 不适用

## (2) 应收股利

□适用 不适用

## (3) 其他应收款

## 1) 其他应收款按款项性质分类情况

单位：元

款项性质	期末账面余额	期初账面余额
合并范围内关联方往来款	65,320,555.44	57,077,729.17
押金保证金	2,850,931.26	3,579,372.20
往来款及其他	577,223.88	460,733.22
政府机关应退款项	1,250,948.67	
合计	69,999,659.25	61,117,834.59

## 2) 按账龄披露

单位：元

账龄	期末账面余额	期初账面余额
1年以内（含1年）	28,977,371.48	30,660,261.99
1至2年	14,032,120.55	27,713,381.07
2至3年	25,678,608.51	958,725.21
3年以上	1,311,558.71	1,785,466.32
3至4年	812,568.30	1,184,833.00
4至5年	76,642.00	217,833.32
5年以上	422,348.41	382,800.00
合计	69,999,659.25	61,117,834.59

## 3) 按坏账计提方法分类披露

单位：元

类别	期末余额					期初余额				
	账面余额		坏账准备		账面价值	账面余额		坏账准备		账面价值
	金额	比例 (%)	金额	计提比例 (%)		金额	比例 (%)	金额	计提比例 (%)	
按单项计提坏账准备	5,198,456.85	7.43	5,186,696.85	99.77	11,760.00	15,699,456.85	25.69	15,686,996.85	99.92	12,460.00
其中：										
按组合计提坏账准备	64,801,202.40	92.57	129,732.12	0.20	64,671,470.28	45,418,377.74	74.31	129,283.83	0.28	45,289,093.91
其中：										
合并范围内关联方往来款	60,158,898.59	85.94	0.00	0.00	60,158,898.59	41,416,072.32	67.76	0.00	0.00	41,416,072.32
政府机关应退款项	1,250,948.67	1.79	12,509.49	1.00	1,238,439.18	0.00	0.00	0.00	0.00	0.00
押金保证金	2,814,131.26	4.02	84,423.94	3.00	2,729,707.32	3,541,572.20	5.79	106,247.17	3.00	3,435,325.03
往来款及其他	577,223.88	0.82	32,798.69	5.68	544,425.19	460,733.22	0.75	23,036.66	5.00	437,696.56
合计	69,999,659.25	100.00	5,316,428.97	7.59	64,683,230.28	61,117,834.59	100.00	15,816,280.68	25.88	45,301,553.91

## 按单项计提坏账准备：

单位：元

名称	期初余额		期末余额			
	账面余额	坏账准备	账面余额	坏账准备	计提比例 (%)	计提理由
客户一	10,400.00	3,120.00	10,400.00	3,120.00	30.00	预计无法全额收回
客户二	7,400.00	2,220.00	6,400.00	1,920.00	30.00	预计无法全额收回
客户三	15,661,656.85	15,661,656.85	5,161,656.85	5,161,656.85	100.00	预计无法收回
客户四	10,000.00	10,000.00	10,000.00	10,000.00	100.00	预计无法收回
客户五	10,000.00	10,000.00	10,000.00	10,000.00	100.00	预计无法收回
合计	15,699,456.85	15,686,996.85	5,198,456.85	5,186,696.85		

## 按预期信用损失一般模型计提坏账准备：

单位：元

坏账准备	第一阶段	第二阶段	第三阶段	合计
	未来 12 个月预期信用损失	整个存续期预期信用损失（未发生信用减值）	整个存续期预期信用损失（已发生信用减值）	
2025 年 1 月 1 日余额	129,283.83	5,340.00	15,681,656.85	15,816,280.68
2025 年 1 月 1 日余额在本期				
本期转回	3,701.71	300.00	10,495,850.00	10,499,851.71
2025 年 12 月 31 日余额	125,582.12	5,040.00	5,185,806.85	5,316,428.97

各阶段划分依据和坏账准备计提比例：详情请见本报告“第八节财务报告”之“五、重要会计政策及会计估计”之“11、金融工具”。

损失准备本期变动金额重大的账面余额变动情况

适用 不适用

#### 4) 本期计提、收回或转回的坏账准备情况

本期计提坏账准备情况：

单位：元

类别	期初余额	本期变动金额				期末余额
		计提	收回或转回	转销或核销	其他	
其他应收款	15,816,280.68		10,499,851.71			5,316,428.97
合计	15,816,280.68	0.00	10,499,851.71	0.00	0.00	5,316,428.97

其中本期坏账准备转回或收回金额重要的：

单位：元

单位名称	收回或转回金额	转回原因	收回方式	确定原坏账准备计提比例的依据及其合理性
上海太力家庭用品有限公司	10,500,000.00	往来款收回	银行转账	前期其他应收款收回
合计	10,500,000.00			

#### 5) 本期实际核销的其他应收款情况

适用 不适用

#### 6) 按欠款方归集的期末余额前五名的其他应收款情况

单位：元

单位名称	款项的性质	期末余额	账龄	占其他应收款期末余额合计数的比例	坏账准备期末余额
第一名	合并范围内关联方组合	48,953,066.93	1 年以内, 1-2 年, 2-3 年	69.93%	
第二名	合并范围内关联方组合	10,203,280.74	1 年以内, 1-2 年	14.58%	5,161,656.85
第三名	合并范围内关联方组合	5,062,173.80	1 年以内, 1-2 年, 2-3 年	7.23%	
第四名	应收出口退税组合	1,250,948.67	1 年以内	1.79%	12,509.49
第五名	合并范围内关联方组合	913,355.19	1 年以内, 1-2 年, 2-3 年, 3-4 年	1.30%	
合计		66,382,825.33		94.83%	5,174,166.34

#### 7) 因资金集中管理而列报于其他应收款

适用 不适用

## 3、长期股权投资

单位：元

项目	期末余额			期初余额		
	账面余额	减值准备	账面价值	账面余额	减值准备	账面价值
对子公司投资	116,777,999.10	0.00	116,777,999.10	87,570,174.24		87,570,174.24
合计	116,777,999.10	0.00	116,777,999.10	87,570,174.24		87,570,174.24

## (1) 对子公司投资

单位：元

被投资单位	期初余额 (账面价值)	减值 准备 期初 余额	本期增减变动				期末余额 (账面价值)	减值准备期 末余额
			追加投资	减少 投资	计提 减值 准备	其他		
中山菜圃新材料有限公司	1,494,589.15						1,494,589.15	
湖北太力家庭用品制造有限公司	62,258,516.84		431,330.76				62,689,847.60	
中山宜尚科技有限公司	4,188,807.75		1,776,494.10				5,965,301.85	
深圳市太力科技发展有限公司	1,000,000.00						1,000,000.00	
简居香港有限公司	628,260.50						628,260.50	
武汉太力技术有限公司	18,000,000.00		27,000,000.00				45,000,000.00	
合计	87,570,174.24		29,207,824.86				116,777,999.10	0.00

## (2) 对联营、合营企业投资

□适用 □不适用

## (3) 其他说明

无

## 4、营业收入和营业成本

单位：元

项目	本期发生额		上期发生额	
	收入	成本	收入	成本
主营业务	672,941,557.80	345,376,280.15	742,285,323.38	350,410,676.27
其他业务	26,718,950.38	3,774,616.81	24,799,700.89	1,895,040.11
合计	699,660,508.18	349,150,896.96	767,085,024.27	352,305,716.38

## 5、投资收益

单位：元

项目	本期发生额	上期发生额
理财产品收益及其他	325,852.53	338,964.67
合计	325,852.53	338,964.67

## 6、其他

无

## 二十、补充资料

### 1、当期非经常性损益明细表

适用 不适用

单位：元

项目	金额	说明
非流动性资产处置损益	49,871.64	
计入当期损益的政府补助（与公司正常经营业务密切相关、符合国家政策规定、按照确定的标准享有、对公司损益产生持续影响的政府补助除外）	3,069,468.75	
除同公司正常经营业务相关的有效套期保值业务外，非金融企业持有金融资产和金融负债产生的公允价值变动损益以及处置金融资产和金融负债产生的损益	3,329,806.39	
单独进行减值测试的应收款项减值准备转回	115,145.21	
除上述各项之外的其他营业外收入和支出	-167,510.60	
减：所得税影响额	1,155,793.38	
少数股东权益影响额（税后）	5,782.07	
合计	5,235,205.94	--

其他符合非经常性损益定义的损益项目的具体情况：

适用 不适用

公司不存在其他符合非经常性损益定义的损益项目的具体情况。

将《公开发行证券的公司信息披露解释性公告第 1 号——非经常性损益》中列举的非经常性损益项目界定为经常性损益项目的情况说明

适用 不适用

### 2、净资产收益率及每股收益

报告期利润	加权平均净资产收益率	每股收益	
		基本每股收益（元/股）	稀释每股收益（元/股）
归属于公司普通股股东的净利润	8.40%	0.63	0.63
扣除非经常性损益后归属于公司普通股股东的净利润	7.69%	0.58	0.58

### 3、境内外会计准则下会计数据差异

#### （1）同时按照国际会计准则与按中国会计准则披露的财务报告中净利润和净资产差异情况

适用 不适用

(2) 同时按照境外会计准则与按中国会计准则披露的财务报告中净利润和净资产差异情况

适用 不适用

(3) 境内外会计准则下会计数据差异原因说明，对已经境外审计机构审计的数据进行差异调节的，应注明该境外机构的名称

适用 不适用

4、其他

无