

交银施罗德创业板 50 指数型证券投资基金  
2026 年第 1 季度报告

2026 年 3 月 31 日

基金管理人：交银施罗德基金管理有限公司

基金托管人：招商银行股份有限公司

报告送出日期：2026 年 4 月 21 日

## §1 重要提示

基金管理人的董事会及董事保证本报告所载资料不存在虚假记载、误导性陈述或重大遗漏，并对其内容的真实性、准确性和完整性承担个别及连带责任。

基金托管人招商银行股份有限公司根据本基金合同规定，于 2026 年 04 月 20 日复核了本报告中的财务指标、净值表现和投资组合报告等内容，保证复核内容不存在虚假记载、误导性陈述或者重大遗漏。

基金管理人承诺以诚实信用、勤勉尽责的原则管理和运用基金资产，但不保证基金一定盈利。

基金的过往业绩并不代表其未来表现。投资有风险，投资者在作出投资决策前应仔细阅读本基金的招募说明书。

本报告中财务资料未经审计。

本报告期自 2026 年 01 月 01 日起至 03 月 31 日止。

## §2 基金产品概况

基金简称	交银创业板 50 指数		
基金主代码	007464		
基金运作方式	契约型开放式		
基金合同生效日	2019 年 11 月 20 日		
报告期末基金份额总额	1,148,637,545.63 份		
投资目标	本基金采用指数化投资策略，紧密跟踪创业板 50 指数，追求跟踪偏离度与跟踪误差最小化。		
投资策略	本基金主要采用组合复制策略及适当的替代性策略以更好的跟踪标的指数，实现基金投资目标。当指数编制方法变更、成份股发生变更、成份股权重由于自由流通量调整而发生变化、成份股派发现金股息、配股及增发、股票长期停牌、市场流动性不足等情况发生时，基金管理人将对投资组合进行优化，尽量降低跟踪误差。		
业绩比较基准	创业板 50 指数收益率×95%+人民币银行活期存款利率（税后）×5%		
风险收益特征	本基金是一只股票型基金，其预期风险和预期收益高于混合型基金、债券型基金和货币市场基金。本基金为指数型基金，主要采用组合复制策略及适当的替代性策略跟踪创业板 50 指数，具有与标的指数以及标的指数所代表的股票市场相似的风险收益特征。		
基金管理人	交银施罗德基金管理有限公司		
基金托管人	招商银行股份有限公司		
下属分级基金的基金简称	交银创业板 50 指	交银创业板 50 指	交银创业板 50 指

	数 A	数 C	数 Y
下属分级基金的交易代码	007464	007465	022934
报告期末下属分级基金的份额总额	599, 544, 888. 69 份	529, 030, 425. 10 份	20, 062, 231. 84 份

### §3 主要财务指标和基金净值表现

#### 3.1 主要财务指标

单位：人民币元

主要财务指标	报告期（2026 年 1 月 1 日-2026 年 3 月 31 日）		
	交银创业板 50 指数 A	交银创业板 50 指数 C	交银创业板 50 指数 Y
1. 本期已实现收益	76, 244, 952. 00	64, 703, 145. 07	1, 905, 455. 36
2. 本期利润	-11, 594, 556. 03	-8, 470, 435. 85	-969, 589. 25
3. 加权平均基金份额本期利润	-0. 0182	-0. 0147	-0. 0647
4. 期末基金资产净值	1, 243, 126, 031. 64	1, 046, 708, 698. 20	44, 924, 086. 97
5. 期末基金份额净值	2. 0734	1. 9785	2. 2392

注：1、上述基金业绩指标不包括持有人认购或交易基金的各项费用，计入费用后的实际收益水平要低于所列数字；

2、本期已实现收益指基金本期利息收入、投资收益、其他收入（不含公允价值变动收益）扣除相关费用和信用减值损失后的余额，本期利润为本期已实现收益加上本期公允价值变动收益。

#### 3.2 基金净值表现

##### 3.2.1 基金份额净值增长率及其与同期业绩比较基准收益率的比较

交银创业板 50 指数 A

阶段	净值增长率①	净值增长率 标准差②	业绩比较基 准收益率③	业绩比较基 准收益率标 准差④	①—③	②—④
过去三个月	-1. 27%	1. 46%	-1. 09%	1. 47%	-0. 18%	-0. 01%
过去六个月	-1. 83%	1. 70%	-1. 80%	1. 72%	-0. 03%	-0. 02%
过去一年	58. 34%	1. 86%	57. 84%	1. 89%	0. 50%	-0. 03%
过去三年	45. 12%	1. 91%	42. 52%	1. 95%	2. 60%	-0. 04%
过去五年	27. 73%	1. 82%	25. 62%	1. 85%	2. 11%	-0. 03%
自基金合同	129. 74%	1. 85%	129. 52%	1. 89%	0. 22%	-0. 04%

生效起至今						
-------	--	--	--	--	--	--

交银创业板 50 指数 C

阶段	净值增长率①	净值增长率 标准差②	业绩比较基 准收益率③	业绩比较基 准收益率标 准差④	①-③	②-④
过去三个月	-1.37%	1.46%	-1.09%	1.47%	-0.28%	-0.01%
过去六个月	-2.03%	1.70%	-1.80%	1.72%	-0.23%	-0.02%
过去一年	57.70%	1.86%	57.84%	1.89%	-0.14%	-0.03%
过去三年	43.06%	1.91%	42.52%	1.95%	0.54%	-0.04%
过去五年	24.92%	1.82%	25.62%	1.85%	-0.70%	-0.03%
自基金合同 生效起至今	123.49%	1.85%	129.52%	1.89%	-6.03%	-0.04%

交银创业板 50 指数 Y

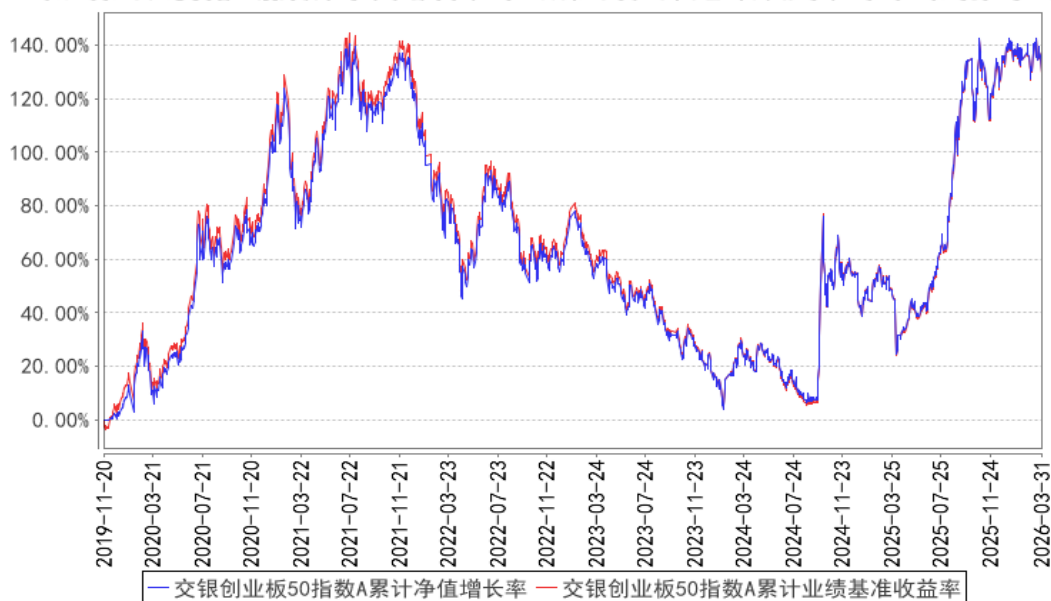
阶段	净值增长率①	净值增长率 标准差②	业绩比较基 准收益率③	业绩比较基 准收益率标 准差④	①-③	②-④
过去三个月	-1.19%	1.46%	-1.09%	1.47%	-0.10%	-0.01%
过去六个月	-1.67%	1.70%	-1.80%	1.72%	0.13%	-0.02%
过去一年	58.85%	1.86%	57.84%	1.89%	1.01%	-0.03%
自基金合同 生效起至今	50.01%	1.79%	49.04%	1.82%	0.97%	-0.03%

注：1、本基金的业绩比较基准为创业板 50 指数收益率×95%+人民币银行活期存款利率（税后）×5%，每日进行再平衡过程。

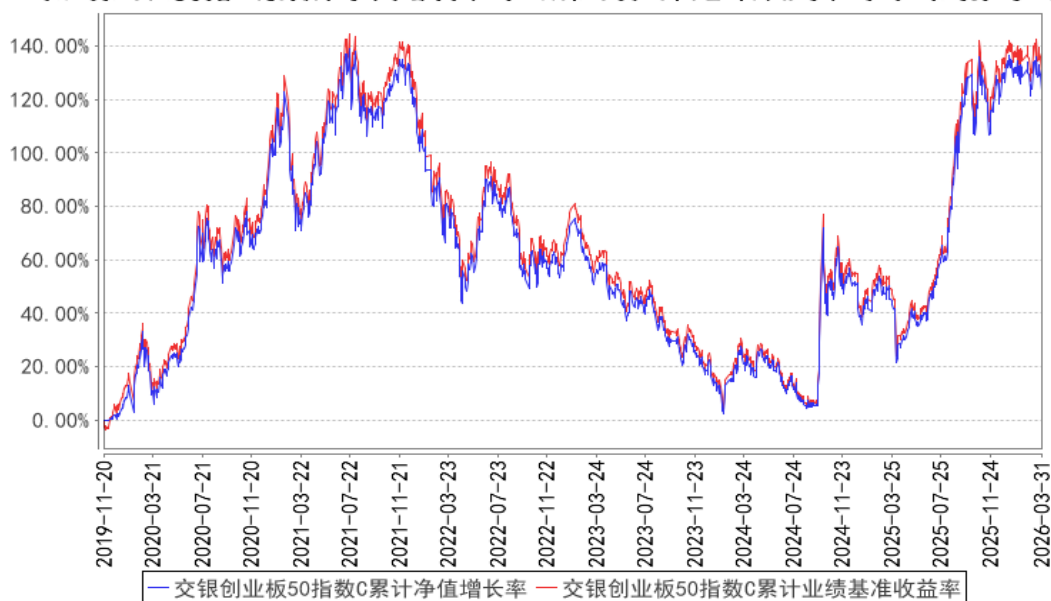
2、交银创业板 50 指数 Y 上述“自基金合同生效起至今”实际为“自基金份额类别首次确认起至今”，下同。

### 3.2.2 自基金合同生效以来基金累计净值增长率变动及其与同期业绩比较基准收益率变动的比较

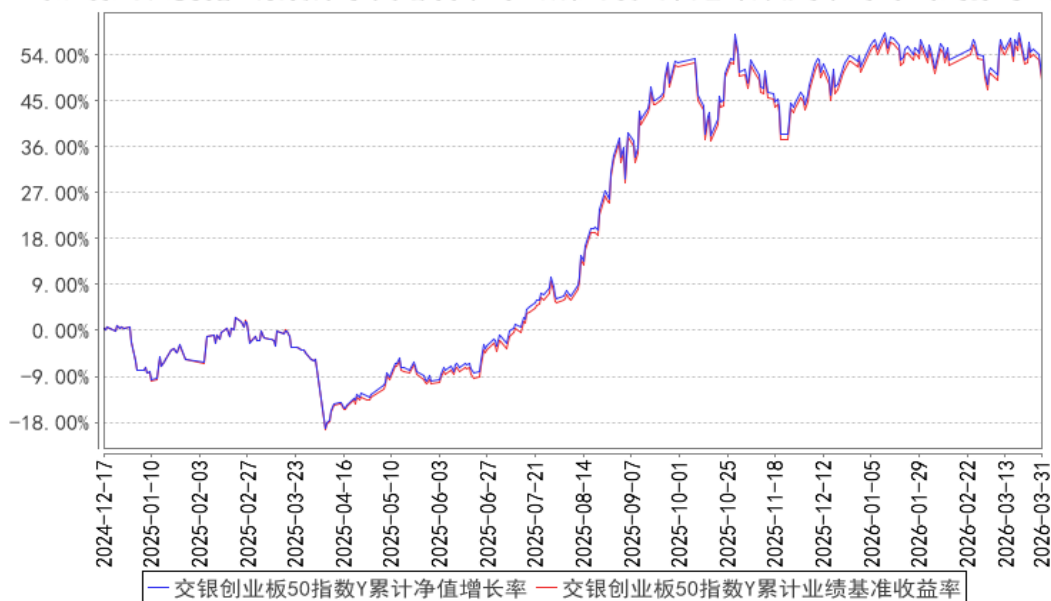
交银创业板50指数A累计净值增长率与同期业绩比较基准收益率的历史走势对比图



交银创业板50指数C累计净值增长率与同期业绩比较基准收益率的历史走势对比图



交银创业板50指数Y累计净值增长率与同期业绩比较基准收益率的历史走势对比图



注：1、本基金建仓期为自基金合同生效日起的 6 个月。截至建仓期结束，本基金各项资产配置比例符合基金合同及招募说明书有关投资比例的约定。

2、本基金自 2024 年 12 月 13 日起，开始销售 Y 类份额，投资者提交的申购申请于 2024 年 12 月 17 日被确认并将有效份额登记在册。

## §4 管理人报告

### 4.1 基金经理（或基金经理小组）简介

姓名	职务	任本基金的基金经理期限		证券从业年限	说明
		任职日期	离任日期		
邵文婷	交银上证 180 公司治理 ETF 及其联接、交银深证 300 价值 ETF 及其联接、交银中证海外中国互联网指数 (LOF)、交银中证环境治理指数	2021 年 4 月 30 日	-	10 年	硕士。2016 年加入交银施罗德基金管理有限公司，历任量化投资部研究员/投资经理。

	(LOF)、 交银创业板 50 指数、交银国证新能源指数 (LOF)、 交银中证红利低波动 100 指数、交银中证 A500 指数、交银上证科创板 100 指数、交银中证 A50 指数、交银恒生股通创新药精选指数、交银中证港股通央企红利指数、交银中证智选沪深港科技 50ETF、 交银中证 A500 指数增强发起的基金经理，公司多资产研究部副总监				
蔡铮	交银上证 180 公司治理 ETF 及其联接、交银中证海外中国互联网	2025 年 2 月 27 日	-	17 年	硕士。历任瑞士银行香港分行分析员。2009 年加入交银施罗德基金管理有限公司，历任投资研究部数量分析师、基金经理助理、量化投资部助理总经理/副总经理、多元资产管理副总监。

网指数 (LOF)、交银创业板 50 指数、交银中证红利低波动 100 指数、交银中证智选沪深港科技 50ETF 的基金经理、交银环球精选混合 (QDII), 公司量化投资副总监				
---	--	--	--	--

注：基金经理（或基金经理小组）期后变动（如有）敬请关注基金管理人发布的相关公告。

#### 4.2 管理人对报告期内本基金运作遵规守信情况的说明

在报告期内，本基金管理人严格遵循了《中华人民共和国证券投资基金法》、基金合同和其他相关法律法规的规定，并本着诚实信用、勤勉尽责的原则管理和运用基金资产，基金整体运作符合有关法律法规和基金合同的规定，为基金持有人谋求最大利益。

#### 4.3 公平交易专项说明

##### 4.3.1 公平交易制度的执行情况

本公司制定了严格的投资控制制度和公平交易监控制度来保证旗下基金运作的公平，旗下所管理的所有资产组合，包括证券投资基金和私募资产管理计划均严格遵循制度进行公平交易。

公司建立资源共享的投资研究信息平台，确保各投资组合在获得投资信息、投资建议和实施投资决策方面享有公平的机会。公司在交易执行环节实行集中交易制度，建立公平的交易分配制度。对于交易所公开竞价交易，遵循“价格优先、时间优先”的原则，全部通过交易系统进行比例分配；对于非集中竞价交易、以公司名义进行的场外交易，遵循公平交易分配原则对交易结果进行分配。

公司中央交易室和风险管理部进行日常投资交易行为监控，风险管理部负责对各账户公平交易进行事后分析，于每季度和每年度分别对公司管理的不同投资组合的整体收益率差异、分投资

类别的收益率差异以及不同时间窗口同向交易的交易价差进行分析，通过分析评估和信息披露来加强对公平交易过程和结果的监督。

报告期内本公司严格执行公平交易制度，公平对待旗下各投资组合，未发现任何违反公平交易的行为。

#### 4.3.2 异常交易行为的专项说明

本基金于本报告期内不存在异常交易行为。本报告期内，本公司管理的所有投资组合参与的交易所公开竞价同日反向交易成交较少的单边交易量没有超过该证券当日总成交量 5% 的情形，本基金与本公司管理的其他投资组合在不同时间窗下（如日内、3 日内、5 日内）同向交易的交易价差未出现异常。

#### 4.4 报告期内基金的投资策略和运作分析

2026 年一季度，国内经济延续修复态势，股市整体宽幅震荡，AI 科技与顺周期板块交替主导，市场在内生修复与外部扰动间寻求平衡。一季度，制造业景气度先抑后稳。1 月受淡季效应和需求不足影响，制造业 PMI 回落至荣枯线下；2 月春节假期压缩生产节奏，制造业 PMI 进一步收缩；3 月随政策传导及企业开工率回升，景气好转。非制造业方面，一季度非制造业商务活动指数探底回升，3 月重返扩张区间彰显经济韧性。其中服务业随春节消费回暖呈现季节性走强，但旅游、酒店等接触型消费恢复力度优于电影等娱乐类消费，总需求边际改善的持续性仍待验证。流动性方面，一季度十年期国债收益率整体呈波动下行态势。央行年初明确“降准降息有一定空间”，但表述从“适时降准降息”调整为“灵活高效运用降准降息等多种政策工具”，显示总量宽松节奏趋缓、更注重相机抉择，流动性整体维持合理充裕。政策方面，1 月省级两会密集召开，披露各地增长目标与重点工程，政策预期升温。3 月全国两会明确经济增速目标 4.5%-5%，宏观政策延续“更加积极的财政政策+适度宽松的货币政策”框架，同时强调发挥存量与增量政策集成效应，加大逆周期和跨周期调节力度。政府工作报告重点部署扩内需、促消费、城乡居民增收及新质生产力培育等方向，为全年政策路径提供指引。回顾一季度市场行情，指数呈震荡上行后承压回调走势，节奏上呈现“1 月强势开门红、2 月先抑后扬、3 月震荡偏弱”格局。1 月市场以 AI 科技为主线，上证指数再度站上关键整数关口，期间 A 股成交额屡创新高，AI 应用、商业航天、脑机接口等主题活跃，风险偏好显著提升；2 月春节因素压缩交易时间，A 股进入高位震荡区间，高景气制造与顺周期板块走强，成长板块波动加剧；3 月两会政策预期部分兑现叠加中东地缘局势升级，全球风险偏好回落，A 股承压震荡，能源、金融等高股息板块逆势上涨。作为跟踪基准指数的指数基金，本基金在一季度总体呈现窄幅震荡态势。

展望 2026 年二季度，国内处于两会政策目标明确后的执行落地期，财政资金加快拨付和项目推进有望支撑基建投资，消费刺激政策效果逐步显现，制造业景气有望随旺季到来进一步回升，经济基本面企稳向好的方向未变。政策方面，“十五五”开局之年，财政政策延续“更加积极”基调，赤字率拟按 4% 安排，赤字规模 5.89 万亿元，较上年增加 2300 亿元；地方政府专项债 4.4 万亿元，超长期特别国债 1.3 万亿元支持“两重”建设和“两新”工作。产业政策聚焦新质生产力与未来产业，首次将“未来能源”写入政策部署，重点发展人工智能、量子科技、具身智能、脑机接口、6G 等前沿领域，推动科技创新和产业创新深度融合。流动性方面，两会后政府债发行提速，预计央行将保持流动性合理充裕并相机择机实施降准；结构性货币政策工具持续引导资金流向科创、扩内需等领域，权益市场流动性环境延续宽松取向。同时，中长期资金入市机制稳步推进，保险、年金等长钱配置力量有望为市场提供底部支撑。交易节奏上，二季度进入年报与一季报集中披露期，市场风格有望从主题驱动向业绩兑现切换，结构上有利于景气持续性更强、业绩弹性更高的方向获得定价优势。科技成长主线有望随 AI 产业落地加速和自主可控政策持续深化维持主导，人工智能应用、算力基础设施及半导体国产替代等领域或具备较强持续性；顺周期板块有望受益于财政资金拨付加快和基建需求回暖；消费修复在居民增收政策落地及扩内需专项行动推动下存在阶段性机会。总体而言，从中长期来看，我们对 A 股科技成长板块维持谨慎乐观的看法。

#### 4.5 报告期内基金的业绩表现

本基金（各类）份额净值及业绩表现请见“3.1 主要财务指标”及“3.2.1 基金份额净值增长率及其与同期业绩比较基准收益率的比较”部分披露。

#### 4.6 报告期内基金持有人数或基金资产净值预警说明

本基金本报告期内无需预警说明。

## §5 投资组合报告

### 5.1 报告期末基金资产组合情况

序号	项目	金额（元）	占基金总资产的比例（%）
1	权益投资	2,182,831,812.83	93.07
	其中：股票	2,182,831,812.83	93.07
2	基金投资	-	-
3	固定收益投资	1,059,016.02	0.05
	其中：债券	1,059,016.02	0.05
	资产支持证券	-	-

4	贵金属投资	-	-
5	金融衍生品投资	-	-
6	买入返售金融资产	-	-
	其中：买断式回购的买入返售金融资产	-	-
7	银行存款和结算备付金合计	156,301,382.47	6.66
8	其他资产	5,215,900.62	0.22
9	合计	2,345,408,111.94	100.00

## 5.2 报告期末按行业分类的股票投资组合

### 5.2.1 报告期末指数投资按行业分类的境内股票投资组合

代码	行业类别	公允价值（元）	占基金资产净值比例（%）
A	农、林、牧、渔业	-	-
B	采矿业	-	-
C	制造业	1,811,990,256.50	77.61
D	电力、热力、燃气及水生产和供应业	-	-
E	建筑业	-	-
F	批发和零售业	-	-
G	交通运输、仓储和邮政业	-	-
H	住宿和餐饮业	-	-
I	信息传输、软件和信息技术服务业	112,377,152.88	4.81
J	金融业	171,823,209.66	7.36
K	房地产业	-	-
L	租赁和商务服务业	26,893,080.00	1.15
M	科学研究和技术服务业	27,623,969.79	1.18
N	水利、环境和公共设施管理业	-	-
O	居民服务、修理和其他服务业	-	-
P	教育	-	-
Q	卫生和社会工作	20,846,947.08	0.89
R	文化、体育和娱乐业	11,001,836.92	0.47
S	综合	-	-
	合计	2,182,556,452.83	93.48

### 5.2.2 报告期末积极投资按行业分类的境内股票投资组合

代码	行业类别	公允价值（元）	占基金资产净值比例（%）
A	农、林、牧、渔业	-	-
B	采矿业	-	-
C	制造业	192,226.28	0.01
D	电力、热力、燃气及水生产	-	-

	和供应业		
E	建筑业		-
F	批发和零售业	14,762.00	0.00
G	交通运输、仓储和邮政业	1,845.66	0.00
H	住宿和餐饮业		-
I	信息传输、软件和信息技术服务业	55,983.42	0.00
J	金融业		-
K	房地产业		-
L	租赁和商务服务业		-
M	科学研究和技术服务业	10,542.64	0.00
N	水利、环境和公共设施管理业		-
O	居民服务、修理和其他服务业		-
P	教育		-
Q	卫生和社会工作		-
R	文化、体育和娱乐业		-
S	综合		-
	合计	275,360.00	0.01

### 5.2.3 报告期末按行业分类的港股通投资股票投资组合

无。

### 5.3 期末按公允价值占基金资产净值比例大小排序的股票投资明细

#### 5.3.1 报告期末指数投资按公允价值占基金资产净值比例大小排序的前十名股票投资明细

序号	股票代码	股票名称	数量（股）	公允价值（元）	占基金资产净值比例（%）
1	300750	宁德时代	1,295,741	520,499,159.70	22.29
2	300308	中际旭创	431,919	245,938,997.79	10.53
3	300502	新易盛	449,564	199,084,921.76	8.53
4	300059	东方财富	6,501,354	122,810,577.06	5.26
5	300274	阳光电源	747,620	112,711,191.20	4.83
6	300476	胜宏科技	307,500	77,182,500.00	3.31
7	300394	天孚通信	222,791	67,193,765.60	2.88
8	300124	汇川技术	995,261	66,682,487.00	2.86
9	300760	迈瑞医疗	307,343	50,607,098.38	2.17
10	300014	亿纬锂能	670,252	41,709,781.96	1.79

#### 5.3.2 报告期末积极投资按公允价值占基金资产净值比例大小排序的前五名股票投资明细

序号	股票代码	股票名称	数量（股）	公允价值（元）	占基金资产净值比例（%）
1	301683	慧谷新材	952	74,617.76	0.00
2	301638	南网数字	2,322	55,983.42	0.00
3	301696	三瑞智能	2,157	53,234.76	0.00
4	301563	云汉芯城	110	14,762.00	0.00
5	001369	双欣材料	897	12,907.83	0.00

#### 5.4 报告期末按债券品种分类的债券投资组合

序号	债券品种	公允价值（元）	占基金资产净值比例（%）
1	国家债券	-	-
2	央行票据	-	-
3	金融债券	-	-
	其中：政策性金融债	-	-
4	企业债券	-	-
5	企业短期融资券	-	-
6	中期票据	-	-
7	可转债（可交换债）	1,059,016.02	0.05
8	同业存单	-	-
9	其他	-	-
10	合计	1,059,016.02	0.05

#### 5.5 报告期末按公允价值占基金资产净值比例大小排序的前五名债券投资明细

序号	债券代码	债券名称	数量（张）	公允价值（元）	占基金资产净值比例（%）
1	123259	锦浪转 02	6,368	1,059,016.02	0.05

#### 5.6 报告期末按公允价值占基金资产净值比例大小排序的前十名资产支持证券投资 明细

无。

#### 5.7 报告期末按公允价值占基金资产净值比例大小排序的前五名贵金属投资明细

无。

#### 5.8 报告期末按公允价值占基金资产净值比例大小排序的前五名权证投资明细

无。

#### 5.9 报告期末本基金投资的股指期货交易情况说明

##### 5.9.1 报告期末本基金投资的股指期货持仓和损益明细

无。

##### 5.9.2 本基金投资股指期货的投资政策

无。

## 5.10 报告期末本基金投资的国债期货交易情况说明

### 5.10.1 本期国债期货投资政策

无。

### 5.10.2 报告期末本基金投资的国债期货持仓和损益明细

无。

### 5.10.3 本期国债期货投资评价

无。

## 5.11 投资组合报告附注

### 5.11.1 本基金投资的前十名证券的发行主体本期是否出现被监管部门立案调查，或在报告编制日前一年内受到公开谴责、处罚的情形

报告期内本基金投资的前十名证券的发行主体未被监管部门立案调查，在本报告编制日前一年内本基金投资的前十名证券的发行主体未受到公开谴责和处罚。

### 5.11.2 基金投资的前十名股票是否超出基金合同规定的备选股票库

基金投资的前十名股票中，没有超出基金合同规定的备选股票库之外的股票。

### 5.11.3 其他资产构成

序号	名称	金额（元）
1	存出保证金	224,742.37
2	应收证券清算款	-
3	应收股利	-
4	应收利息	-
5	应收申购款	4,991,158.25
6	其他应收款	-
7	其他	-
8	合计	5,215,900.62

### 5.11.4 报告期末持有的处于转股期的可转换债券明细

无。

### 5.11.5 报告期末股票中存在流通受限情况的说明

#### 5.11.5.1 报告期末指数投资前十名股票中存在流通受限情况的说明

无。

#### 5.11.5.2 报告期末积极投资前五名股票中存在流通受限情况的说明

序号	股票代码	股票名称	流通受限部分的公允价值（元）	占基金资产净值比例（%）	流通受限情况说明
1	301683	慧谷新材	67,093.28	0.00	新股未上市
1	301683	慧谷新材	7,524.48	0.00	限售股
2	301638	南网数字	55,983.42	0.00	限售股
3	301696	三瑞智能	53,234.76	0.00	新股未上市
4	001369	双欣材料	12,907.83	0.00	限售股

#### 5.11.6 投资组合报告附注的其他文字描述部分

由于四舍五入的原因，分项之和与合计项之间可能存在尾差。

### §6 开放式基金份额变动

单位：份

项目	交银创业板 50 指数 A	交银创业板 50 指数 C	交银创业板 50 指数 Y
报告期期初基金份额总额	683,217,456.15	636,934,954.65	10,192,079.35
报告期期间基金总申购份额	80,614,757.75	145,528,922.01	12,652,817.29
减：报告期期间基金总赎回份额	164,287,325.21	253,433,451.56	2,782,664.80
报告期期间基金拆分变动份额（份额减少以“-”填列）	-	-	-
报告期期末基金份额总额	599,544,888.69	529,030,425.10	20,062,231.84

注：1、如果本报告期间发生转换入、份额类别调整、红利再投业务，则总申购份额中包含该业务；

2、如果本报告期间发生转换出、份额类别调整业务，则总赎回份额中包含该业务。

### §7 基金管理人运用固有资金投资本基金情况

#### 7.1 基金管理人持有本基金份额变动情况

无。

#### 7.2 基金管理人运用固有资金投资本基金交易明细

无。

### §8 影响投资者决策的其他重要信息

#### 8.1 报告期内单一投资者持有基金份额比例达到或超过 20%的情况

无。

## 8.2 影响投资者决策的其他重要信息

无。

## §9 备查文件目录

### 9.1 备查文件目录

- 1、中国证监会准予交银施罗德创业板 50 指数型证券投资基金募集注册的文件；
- 2、《交银施罗德创业板 50 指数型证券投资基金基金合同》；
- 3、《交银施罗德创业板 50 指数型证券投资基金招募说明书》；
- 4、《交银施罗德创业板 50 指数型证券投资基金托管协议》；
- 5、关于申请募集注册交银施罗德创业板 50 指数型证券投资基金的法律意见书；
- 6、基金管理人业务资格批件、营业执照；
- 7、基金托管人业务资格批件、营业执照；
- 8、报告期内交银施罗德创业板 50 指数型证券投资基金在规定报刊上各项公告的原稿。

### 9.2 存放地点

备查文件存放于基金管理人的办公场所。

### 9.3 查阅方式

投资者可在办公时间内至基金管理人的办公场所免费查阅备查文件，或者登录基金管理人的网站(www.fund001.com)查阅。在支付工本费后，投资者可在合理时间内取得上述文件的复制件或复印件。

投资者对本报告书如有疑问，可咨询本基金管理人交银施罗德基金管理有限公司。本公司客户服务中心电话：400-700-5000（免长途话费），021-61055000，电子邮件：  
services@jysld.com。