

上市地点：深圳证券交易所

股票简称：中原特钢

股票代码：002423



# 中原特钢股份有限公司

## 重大资产置换并发行股份购买资产 暨关联交易报告书

交易对方	住所或通讯地址
中粮集团有限公司	北京市朝阳区朝阳门南大街 8 号
弘毅弘量（深圳）股权投资基金合伙企业（有限合伙）	深圳市前海深港合作区前湾一路 1 号 A 栋 201 室（入驻深圳市前海商务秘书有限公司）
广东温氏投资有限公司	珠海市横琴新区宝华路 6 号 105 室-58823（集中办公区）
北京首农食品集团有限公司	北京市西城区裕民中路 4 号
中国国有企业结构调整基金股份有限公司	北京市西城区金融大街 7 号英蓝国际金融中心 F702 室
宁波梅山保税港区雾繁投资管理合伙企业（有限合伙）	宁波市北仑区梅山大道商务中心九号办公楼 2703 室
中国航发资产管理有限公司	北京市海淀区蓝靛厂南路 5 号
上海国际集团资产管理有限公司	上海市静安区威海路 511 号 3 楼 C 区

### 独立财务顾问



二零一九年一月

## 公司声明

本公司及全体董事、监事、高级管理人员保证本报告书及其摘要内容真实、准确、完整，对本报告书及其摘要内容的真实性、准确性和完整性承担个别和连带的法律责任。

本公司负责人和主管会计工作的负责人、会计机构负责人保证本报告书及其摘要中财务会计资料真实、准确、完整。

中国证监会、深交所和其他政府机关对于本次交易相关事项所做的任何决定或意见，均不表明其对本公司股票的价值或投资者的收益作出实质性判断或保证。

本次交易完成后，本公司经营与收益的变化，由公司自行负责；因本次交易引致的投资风险，由投资者自行负责。

投资者若对本报告书及其摘要存在任何疑问，应咨询自己的股票经纪人、律师、专业会计师或其他专业顾问。

## 交易对方声明

本次交易的交易对方均已出具承诺函：

“本企业将及时向中原特钢提供本次交易的相关信息，并保证所提供的信息真实、准确、完整，如因提供的信息存在虚假记载、误导性陈述或者重大遗漏，给中原特钢或者投资者造成损失的，将依法承担赔偿责任。

如本次交易因涉嫌所提供或者披露的信息存在虚假记载、误导性陈述或者重大遗漏，被司法机关立案侦查或者被中国证券监督管理委员会立案调查的，在案件调查结论明确之前，本企业将暂停转让本企业在中原特钢拥有权益的股份，并于收到立案稽查通知的两个交易日内将暂停转让的书面申请和股票账户提交中原特钢董事会，由中原特钢董事会代为向证券交易所和登记结算公司申请锁定；本企业未在两个交易日内提交锁定申请的，授权中原特钢董事会核实后直接向证券交易所和登记结算公司报送本企业的身份信息和账户信息并申请锁定；中原特钢董事会未向证券交易所和登记结算公司报送本企业的身份信息和账户信息的，授权证券交易所和登记结算公司直接锁定相关股份。如调查结论发现本企业存在违法违规情节，本企业承诺锁定股份自愿用于相关投资者赔偿安排。”

## 相关证券服务机构声明

本次交易的证券服务机构中信建投证券股份有限公司、北京市嘉源律师事务所、安永华明会计师事务所（特殊普通合伙）、立信会计师事务所（特殊普通合伙）、北京中企华资产评估有限责任公司及相关人员承诺所出具与本次交易相关的文件不存在虚假记载、误导性陈述或重大遗漏，并对其真实性、准确性和完整性承担相应的法律责任。

中信建投证券股份有限公司、北京市嘉源律师事务所、立信会计师事务所（特殊普通合伙）、北京中企华资产评估有限责任公司承诺：如本次重组申请文件存在虚假记载、误导性陈述或重大遗漏，本公司/本所未能勤勉尽责的，将承担连带赔偿责任。安永华明会计师事务所（特殊普通合伙）承诺：因本所为本次交易出具的相关文件有虚假记载、误导性陈述或重大遗漏，且本所被司法机关依法认定未能勤勉尽责的，本所将依法对投资者因此造成的直接经济损失承担连带赔偿责任。

## 修订说明

1、在本报告书“重大事项提示”之“六、本次交易的决策过程和审批情况”、“第一节 本次交易概况”之“三、本次交易的决策过程和审批情况”中更新了：中国证监会对本次交易的核准情况。

2、在本报告书“重大风险提示”之“一、与本次交易相关的风险”中删除了：（一）审批风险。

### 3、经营及财务数据更新

涉及注入资产 2016 年、2017 年及 2018 年 1-3 月两年及一期经营及财务数据，已更新为注入资产 2016 年、2017 年及 2018 年 1-6 月两年及一期经营及财务数据。

涉及置出资产 2016 年、2017 年及 2018 年 1-3 月两年及一期经营及财务数据，已更新为置出资产 2016 年、2017 年及 2018 年 1-6 月两年及一期经营及财务数据。

涉及上市公司 2017 年及 2018 年 1-3 月一年及一期备考财务数据，已更新为上市公司 2017 年及 2018 年 1-6 月一年及一期备考财务数据。

4、在本报告书“第二节 上市公司基本情况/三、最近六十个月的控制权变动情况”中补充披露了：兵装集团所持公司 67.42% 股份无偿划转至中粮集团未导致上市公司控制权发生变更。

5、在本报告书“第五节 注入资产基本情况”、“第九节 本次交易的合规性分析”中补充披露了：（1）中粮资本及其控股子公司涉及的重大诉讼、仲裁事项的最新进展；（2）中粮资本及其控股子公司对败诉或不利裁决有充分应对措施，相关资产减值损失及预计负债计提情况，及对中粮资本评估值和交易完成后上市公司正常经营的影响；（3）中粮资本及其子公司在公司治理、内部控制、合规运作、员工行为约束等方面已形成完备、有效的机制；（4）本次交易符合《上市公司重大资产重组管理办法》第十一条第（三）项、第四十三条第一款第（一）项的规定。

6、在本报告书“第五节 注入资产基本情况/二、中粮信托的基本情况/（五）

主营业务发展情况”中补充披露了：（1）“55号文”、《资管新规》对中粮信托收入、净利润、未来持续盈利能力的影响；（2）前述监管政策发布后，中粮信托已采取和拟采取的整改落实措施，及其是否充分、有效；（3）中粮信托调整业务结构、扩大主动管理信托业务规模的主要设想、安排及其可行性。

7、在本报告书“第四节 置出资产基本情况/三、置出资产具体情况/（三）债权债务、合同权利义务转移情况”中补充披露了：债权债务、合同权利义务转移的最新处理进展，是否存在重大障碍或法律风险。

8、在本报告书“第六节 标的资产评估作价及定价公允性/三、中粮资本100%股权评估情况”、“第十四节 其他重要事项/八、保护投资者合法权益的相关安排/（九）本次交易未设置业绩承诺的原因，是否有利于保护上市公司中小股东权益”中补充披露了：（1）中粮资本两次评估结果出现差异的原因；（2）中粮资本评估增值的合理性；（3）本次交易未设置业绩承诺的原因，是否有利于保护上市公司中小股东权益。

9、在本报告书“第六节 标的资产评估作价及定价公允性/四、董事会对本次交易评估合理性及定价公允性的分析/（三）注入资产定价合理性分析”中补充披露了：中粮信托、中粮期货、中英人寿评估增值合理性。

10、在本报告书“第五节 注入资产基本情况/一、中粮资本的基本情况/（八）股权最近三年资产评估、增资、改制或者交易的情况说明”中补充披露了：（1）上述增资、评估和股权转让之间及与本次交易之间中粮资本估值差异的原因及合理性；（2）首农集团等7名投资人按本次交易作价计算的总收益率和年化收益率。

11、在本报告书“第五节 注入资产基本情况/二、中粮信托的基本情况/（八）股权最近三年资产评估、增资、改制或者交易的情况说明”中补充披露了：上述增资、评估和股权转让之间及与本次交易之间中粮信托对应估值差异的原因及合理性。

12、在本报告书“第五节 注入资产基本情况”中补充披露了：龙江银行、中英人寿、中粮信托上述评估和股权转让之间及与本次交易之间对应估值差异的原因及合理性。

13、在本报告书“第九节 本次交易的合规性分析/二、本次交易符合《重组管理办法》第四十三条要求的说明/（六）本次交易符合《关于<上市公司重大资产重组管理办法>第四十三条“经营性资产”中补充披露了：本次交易中中原特钢间接收购龙江银行 20%股权，符合证监会《关于<上市公司重大资产重组管理办法>第四十三条“经营性资产”的相关问题与解答（2018 年修订）》有关要求。

14、在本报告书“第五节 注入资产基本情况/五、中粮资本其他下属公司基本情况/（三）股权结构及控制关系情况”中补充披露了：（1）中粮资本转让龙江银行股权的原因、股权转让事项的最新进展，是否存在实质性障碍或法律风险；（2）上述股权转让对中粮资本净利润和盈利能力的影响；（3）股权转让后中粮资本对龙江银行剩余股权的会计处理方式、以及对中粮资本未来净利润的影响；（4）股权转让事项对龙江银行评估值的影响；5）龙江银行股权转让是否需要取得行业主管部门批准。

15、在本报告书“第五节 注入资产基本情况/二、中粮信托的基本情况/（五）主营业务发展情况”中补充披露了：（1）截至目前中粮信托项目投资房地产行业的项目数量、存续资金规模、到期时间，交易完成后有无新增此类投资的安排；（2）中粮信托应对相关行业风险的具体措施及其有效性。

16、在本报告书“第五节 注入资产基本情况/二、中粮信托的基本情况/（五）主营业务发展情况”中补充披露了：中英人寿期缴保费第二年续费率情况、退保情况及续费率的合理性。

17、在本报告书“第五节 注入资产基本情况/五、中粮资本其他下属公司基本情况/（五）主营业务发展情况”中补充披露了：不良贷款比率、拨备覆盖率、贷款损失准备充足率变动的原因及合理性。

18、在本报告书“第六节 标的资产评估作价及定价公允性/三、中粮资本 100%股权评估情况/（三）未采用收益法和市场法的说明”中补充披露了：中粮资本仅采用资产基础法的原因，仅采用一种方法评估符合证监会的相关规定。

19、在本报告书“第六节 标的资产评估作价及定价公允性/三、中粮资本 100%股权评估情况/（七）中粮资本主要下属公司评估情况”中补充披露了：中

粮信托、中粮期货、中英人寿、中粮资本（香港）、龙江银行补充评估结果较前次评估结果出现增长的原因及合理性。

20、在本报告书“第六节 标的资产评估作价及定价公允性/四、董事会对本次交易评估合理性及定价公允性的分析/（八）只对置出资产和龙江银行考虑流动性折扣的原因及合理性、流动性折扣选择的合理性”中补充披露了：只对置出资产和龙江银行考虑流动性折扣的原因及合理性、流动性折扣选择的合理性。

21、在本报告书“第十节 管理层讨论与分析/三、标的公司报告期财务状况和经营成果的讨论分析”、“第五节 注入资产基本情况”中补充披露了：中粮信托、中英人寿、中粮资本（香港）、中粮期货、龙江银行净利润率和加权平均净资产收益率的合理性，上述资产盈利能力稳定性。

22、在本报告书“第五节 注入资产基本情况/二、中粮信托的基本情况/（五）主营业务发展情况”中补充披露了：（1）报告期内中粮信托投资股票的具体情况，包括但不限于投资策略、投资行业、投资收益和波动情况等，以及相关投资收益波动对中粮信托经营业绩的影响。（2）中粮信托相关股权型投资的风险控制措施及其有效性。

23、在本报告书“第十节 管理层讨论与分析/三、标的公司报告期财务状况和经营成果的讨论分析”中补充披露了：中粮资本、中粮信托、中粮期货报告期内收入和净利润增长的原因及合理性、2018年上半年收入和净利润规模的合理性。

24、在本报告书“第五节 注入资产基本情况/五、中粮资本其他下属公司基本情况/（六）主要财务数据”、“第十节 管理层讨论与分析/三、标的公司报告期财务状况和经营成果的讨论分析/（四）中英人寿”中补充披露了：中英人寿2017年所得税费用大幅增长的原因、龙江银行和中英人寿2017年净利润下滑的原因及合理性，以及净利润下滑对龙江银行和中英人寿盈利能力稳定性的影响。

25、在本报告书“第十节 管理层讨论与分析/三、标的公司报告期财务状况和经营成果的讨论分析/（一）中粮资本”中补充披露了：中粮资本偿债风险、



相关债务偿付安排、是否存在重大偿债风险。

26、在本报告书“第五节 注入资产基本情况/五、中粮资本其他下属公司基本情况/（六）主要财务数据”中补充披露了龙江银行最新财务状况、不良贷款比率、拨备覆盖率和贷款损失准备充足率等指标及与可比上市公司的比较情况。

27、在本报告书“第六节 标的资产评估作价及定价公允性/四、董事会对本次交易评估合理性及定价公允性的分析”中补充披露了市场法评估中流动性折扣、可比交易案例的选择、控制权溢价等主要参数的取值依据及其合理性。

## 目 录

公司声明 .....	2
交易对方声明 .....	3
相关证券服务机构声明 .....	4
修订说明 .....	5
目 录.....	10
释 义.....	15
重大事项提示 .....	19
一、本次交易方案概述 .....	19
二、本次交易构成重大资产重组、关联交易，但不构成重组上市 .....	19
三、注入资产和置出资产评估作价情况 .....	21
四、发行股份购买资产的简要情况 .....	22
五、本次交易对上市公司的影响 .....	30
六、本次交易的决策过程和审批情况 .....	32
七、本次交易相关方作出的重要承诺 .....	37
八、控股股东及其一致行动人对本次重组的原则性意见，及控股股东及其一致行动人、董事、监事、高级管理人员自本次重组复牌之日起至实施完毕期间的股份减持计划 .....	46
九、保护投资者合法权益的相关安排 .....	47
十、本次交易不会摊薄上市公司当期每股收益 .....	50
十一、独立财务顾问的保荐机构资格 .....	52
重大风险提示 .....	53
一、与本次交易相关的风险 .....	53
二、标的资产业务经营相关的风险 .....	55
三、财务风险 .....	67
四、其他风险 .....	69
第一节 本次交易概况 .....	71
一、本次交易的背景 .....	71

二、本次交易的目的 .....	72
三、本次交易的决策过程和审批情况 .....	74
四、本次交易的具体方案 .....	79
五、本次交易构成重大资产重组、关联交易，但不构成重组上市 .....	87
六、本次交易对上市公司的影响 .....	88
<b>第二节 上市公司基本情况 .....</b>	<b>91</b>
一、基本信息 .....	91
二、历史沿革 .....	91
三、最近六十个月的控制权变动情况 .....	96
四、最近三年重大资产重组情况 .....	98
五、主营业务发展情况 .....	98
六、主要财务数据和财务指标 .....	99
七、控股股东及实际控制人情况 .....	101
八、上市公司及其主要管理人员因涉嫌犯罪被司法机关立案侦查或涉嫌违法违规被中国证监会立案调查的情况说明 .....	102
九、上市公司及其主要管理人员最近三年内受到行政处罚、刑事处罚、或者涉及与经济纠纷有关的重大民事诉讼或者仲裁情况说明 .....	102
十、公司及其董事、监事、高级管理人员最近三年诚信情况的说明 .....	102
<b>第三节 交易对方基本情况 .....</b>	<b>103</b>
一、中粮集团基本情况 .....	103
二、弘毅弘量基本情况 .....	108
三、温氏投资基本情况 .....	117
四、首农食品集团基本情况 .....	120
五、结构调整基金基本情况 .....	126
六、宁波雾繁基本情况 .....	129
七、航发资产基本情况 .....	135
八、上海国际资管基本情况 .....	138
<b>第四节 置出资产基本情况 .....</b>	<b>143</b>
一、置出资产范围 .....	143

二、置出资产主要财务数据 .....	143
三、置出资产具体情况 .....	144
四、置出资产涉及的抵押、质押及重大未决诉讼、行政处罚 .....	181
五、置出资产的员工安置情况 .....	182
<b>第五节 注入资产基本情况 .....</b>	<b>183</b>
一、中粮资本的基本情况 .....	183
二、中粮信托的基本情况 .....	232
三、中粮期货的基本情况 .....	293
四、中英人寿的基本情况 .....	345
五、中粮资本其他下属公司基本情况 .....	420
<b>第六节 标的资产评估作价及定价公允性 .....</b>	<b>461</b>
一、置出资产评估作价情况 .....	461
二、注入资产评估作价情况 .....	492
三、中粮资本 100% 股权评估情况 .....	493
四、董事会对本次交易评估合理性及定价公允性的分析 .....	621
五、独立董事对本次交易评估事项及交易价格的意见 .....	645
<b>第七节 发行股份情况 .....</b>	<b>646</b>
一、发行股份购买资产拟发行股份情况 .....	646
二、本次发行股份前后主要财务数据及指标变化 .....	653
三、本次发行股份前后股权结构变化情况 .....	654
<b>第八节 本次交易相关合同的主要内容 .....</b>	<b>656</b>
一、《股权置换协议》 .....	656
二、《发行股份购买资产协议》 .....	661
三、《股权置换协议之补充协议》 .....	670
四、《发行股份购买资产协议之补充协议》 .....	671
五、《发行股份购买资产协议之补充协议（二）》 .....	673
<b>第九节 本次交易的合规性分析 .....</b>	<b>676</b>
一、本次交易符合《重组管理办法》第十一条的规定 .....	676
二、本次交易符合《重组管理办法》第四十三条要求的说明 .....	681

三、上市公司不存在《上市公司证券发行管理办法》第三十九条规定的不得非公开发行股票的情形 .....	688
四、本次交易不适用《重组管理办法》第十三条的规定 .....	688
五、独立财务顾问的核查意见 .....	689
六、律师事务所的核查意见 .....	689
<b>第十节 管理层讨论与分析 .....</b>	<b>690</b>
一、本次交易前上市公司财务状况和经营成果的讨论与分析 .....	690
三、标的公司报告期财务状况和经营成果的讨论分析 .....	734
四、本次交易对上市公司持续经营能力、未来发展前景、每股收益等财务指标和非财务指标的影响分析 .....	841
<b>第十一节 财务会计信息 .....</b>	<b>852</b>
一、置出资产简要财务报表 .....	852
二、注入资产简要财务报表 .....	855
三、上市公司备考财务报表 .....	862
<b>第十二节 同业竞争与关联交易 .....</b>	<b>867</b>
一、本次交易对公司同业竞争的影响 .....	867
二、本次交易对公司关联交易的影响 .....	870
<b>第十三节 风险因素 .....</b>	<b>894</b>
一、与本次交易相关的风险 .....	894
二、标的资产业务经营相关的风险 .....	896
三、财务风险 .....	908
四、其他风险 .....	910
<b>第十四节 其他重要事项 .....</b>	<b>912</b>
一、本次交易完成后上市公司资金、资产被实际控制人或其他关联人占用或为其提供担保的情况 .....	912
二、本次交易对公司负债结构的影响 .....	912
三、上市公司最近十二个月内重大资产交易 .....	912
四、本次交易对上市公司治理机制的影响 .....	913
五、停牌日前六个月内买卖股票情况的核查 .....	913

六、上市公司股票连续停牌前股价未发生异动情况说明 .....	914
七、本次交易后上市公司的现金分红政策及相应的安排、董事会对上述情况的说明 .....	915
八、保护投资者合法权益的相关安排 .....	918
十、本次交易的相关主体和证券服务机构不存在依据《暂行规定》第十三条规定的不得参与任何上市公司重大资产重组的情形 .....	922
十一、本次交易摊薄当期每股收益的影响及填补回报安排 .....	922
十二、控股股东及其一致行动人对本次重组的原则性意见，及控股股东及其一致行动人、董事、监事、高级管理人员自本次重组复牌之日起至实施完毕期间的股份减持计划 .....	925
<b>第十五节 独立董事及中介机构对本次交易的意见 .....</b>	<b>927</b>
一、独立董事意见 .....	927
二、独立财务顾问核查意见 .....	928
三、律师事务所对本次交易的意见 .....	929
<b>第十六节 本次交易相关证券服务机构 .....</b>	<b>931</b>
一、独立财务顾问 .....	931
二、律师事务所 .....	931
三、审计机构 .....	931
四、资产评估机构 .....	932
<b>第十七节 董事及各中介机构声明 .....</b>	<b>933</b>
一、董事声明 .....	933
二、独立财务顾问声明 .....	934
三、律师声明 .....	935
四、审计机构声明 .....	936
五、资产评估机构声明 .....	937
六、资产评估机构声明 .....	938
<b>第十八节 备查文件 .....</b>	<b>939</b>
一、备查文件目录 .....	939
二、备查地点 .....	939

## 释 义

在本报告书中，除非上下文另有所指，下列用语或简称具有如下含义：

本报告书	指	《中原特钢股份有限公司重大资产置换并发行股份购买资产暨关联交易报告书》
公司、本公司、上市公司、中原特钢	指	中原特钢股份有限公司
中粮集团	指	中粮集团有限公司
弘毅弘量	指	弘毅弘量（深圳）股权投资基金合伙企业（有限合伙）
弘毅投资（上海）	指	弘毅投资（上海）有限公司
温氏投资	指	广东温氏投资有限公司
首农集团、首农食品集团	指	北京首农食品集团有限公司，曾用名为“北京首都农业集团有限公司”
结构调整基金	指	中国国有企业结构调整基金股份有限公司
宁波雾繁	指	宁波梅山保税港区雾繁投资管理合伙企业（有限合伙）
兴业国信资产	指	兴业国信资产管理有限公司
航发资产	指	中国航发资产管理有限公司
上海国际资管	指	上海国际集团资产管理有限公司
交易对方	指	中粮集团、弘毅弘量、温氏投资、首农食品集团、结构调整基金、宁波雾繁、航发资产、上海国际资管
交易各方	指	中原特钢、交易对方
兵装集团	指	中国兵器装备集团有限公司，曾用名为“中国兵器装备集团公司”、“中国南方工业集团公司”
南方工业资产	指	南方工业资产管理有限责任公司
标的资产、交易标的	指	截至评估基准日，中原特钢经评估的全部资产及负债，以及中粮资本100%股权
标的公司、中粮资本	指	中粮资本投资有限公司
置出资产	指	截至评估基准日，中原特钢持有的经审计及评估确认的全部资产及负债
置入资产	指	中粮集团用于本次资产置换的与置出资产等值的中粮资本股权
购买资产	指	中原特钢向交易对方发行股份购买的中粮资本股权
注入资产	指	中原特钢在本次交易中取得的资产，即中粮资本100.00%的股权
中粮信托	指	中粮信托有限责任公司

中粮期货	指	中粮期货有限公司
中英人寿	指	中英人寿保险有限公司
龙江银行	指	龙江银行股份有限公司
中粮资本（香港）	指	中粮资本（香港）有限公司或COFCO CAPITAL (HONG KONG) CO., LIMITED
中粮农业产业基金公司	指	中粮农业产业基金管理有限责任公司
中粮祈德丰	指	中粮祈德丰投资服务有限公司
上海祈德	指	上海祈德投资有限公司
北京祈德丰	指	中粮祈德丰（北京）商贸有限公司，曾用名“北京祈德丰商贸有限公司”
中粮期货（国际）	指	中粮期货（国际）有限公司或COFCO FUTURES (INTERNATIONAL) CO., LIMITED
中英益利	指	中英益利资产管理股份有限公司
中粮财务	指	中粮财务有限责任公司
三亚亚龙湾	指	三亚亚龙湾开发股份有限公司
粮食电子交易中心	指	中粮招商局（深圳）粮食电子交易中心有限公司
前海中粮	指	深圳前海中粮发展有限公司
万德丰	指	万德丰（北京）投资管理有限公司
深圳明诚	指	深圳市明诚金融服务有限公司
数字健康	指	中粮数字健康科技（北京）有限公司
本富基金公司	指	本富基金公司或Fortune Fund Company
深圳中粮商贸	指	深圳中粮商贸服务有限公司
特钢装备	指	河南中原特钢装备制造有限公司
石晶光电	指	北京石晶光电科技股份有限公司
兵装财务公司	指	兵器装备集团财务有限责任公司
中国人寿	指	中国人寿保险股份有限公司
蒙特利尔银行	指	加拿大蒙特利尔银行
本次交易、本次重组、本次重大资产重组	指	上市公司以持有的全部资产及负债与中粮集团持有的中粮资本64.51%股权的等值部分进行置换。中粮资本64.51%股权经置换后的差额部分由上市公司向中粮集团发行股份购买。同时，上市公司向其他交易对方发行股份购买其合计持有的中粮资本35.49%股权。
本次资产置换、本次重大资产置换	指	上市公司以持有的全部资产及负债与中粮集团持有的中粮资本64.51%股权的等值部分进行置换。
《股权置换协议》	指	《中原特钢股份有限公司与中粮集团有限公司



		关于中原特钢股份有限公司重大资产重组之股权置换协议》
《股权置换协议之补充协议》	指	《中原特钢股份有限公司与中粮集团有限公司关于中原特钢股份有限公司重大资产重组之股权置换协议之补充协议》
《发行股份购买资产协议》	指	《关于中原特钢股份有限公司重大资产重组之发行股份购买资产协议》
《发行股份购买资产协议之补充协议》	指	《关于中原特钢股份有限公司重大资产重组之发行股份购买资产协议之补充协议》
《发行股份购买资产协议之补充协议（二）》	指	《关于中原特钢股份有限公司重大资产重组之发行股份购买资产协议之补充协议（二）》
评估基准日	指	2017年9月30日
交割日	指	中原特钢向中粮集团交付置出资产，交易对方向中原特钢交付注入资产的日期，若注入资产完成过户至甲方的工商登记之日为某月15日（含）之前，则交割日为上月月末之日；若注入资产完成过户至甲方的工商登记之日为某月15日（不含）之后，则交割日为当月月末之日，除非交易双方另有约定；自交割日起，注入资产及置出资产的所有权利、义务和风险发生转移
报告期、最近二年一期	指	2016年、2017年和2018年1-6月
过渡期间	指	指自评估基准日（不包括评估基准日当日）起至交割日（包括交割日当日）止的期间。在计算有关损益或者其他财务数据时，系指自评估基准日（不包括评估基准日当日）至交割日当月月末的期间
国务院	指	中华人民共和国国务院
国务院国资委、国资委	指	国务院国有资产监督管理委员会
中国证监会、证监会	指	中国证券监督管理委员会
中国银保监会、银保监会	指	中国银行保险监督管理委员会
中国银监会、银监会	指	原中国银行业监督管理委员会
中国保监会、保监会	指	原中国保险监督管理委员会
国防科工局	指	国家国防科技工业局
商务部	指	中华人民共和国商务部
国家发改委、发改委	指	中华人民共和国国家发展和改革委员会
深交所、交易所	指	深圳证券交易所
上期所	指	上海期货交易所
大商所	指	大连商品交易所
郑商所	指	郑州商品交易所

中金所	指	中国金融期货交易所
上期能源	指	上海国际能源交易中心股份有限公司
独立财务顾问、中信建投证券	指	中信建投证券股份有限公司
嘉源律师	指	北京市嘉源律师事务所
安永、安永会计师	指	安永华明会计师事务所（特殊普通合伙），曾用名为“安永华明会计师事务所”
立信、立信会计师	指	立信会计师事务所（特殊普通合伙）
中企华、中企华评估师、评估师、评估机构	指	北京中企华资产评估有限责任公司
中兴财光华、中兴财光华会计师	指	中兴财光华会计师事务所（特殊普通合伙）
《公司法》	指	《中华人民共和国公司法》
《证券法》	指	《中华人民共和国证券法》
《重组管理办法》	指	《上市公司重大资产重组管理办法》
《26号准则》	指	《公开发行证券的公司信息披露内容与格式准则第26号—上市公司重大资产重组申请文件》
《若干问题的规定》	指	《关于规范上市公司重大资产重组若干问题的规定》
《业务指引》	指	《上市公司重大资产重组财务顾问业务指引（试行）》
《上市规则》	指	《深圳证券交易所股票上市规则》
《证券发行管理办法》	指	《上市公司证券发行管理办法》
《非公开发行实施细则》	指	《上市公司非公开发行股票实施细则》
《公司章程》	指	《中原特钢股份有限公司章程（2017年10月修订）》
元、万元、亿元	指	人民币元、万元、亿元
m <sup>2</sup>	指	平方米
境外	指	中华人民共和国领域以外或者领域以内中华人民共和国政府尚未实施行政管辖的地域，包括香港特别行政区、澳门特别行政区以及台湾地区

说明：本报告中部分合计数与各加数直接相加之和在尾数上可能存在差异，这些差异是由于四舍五入造成的。

## 重大事项提示

本部分所述词语或简称与本报告书“释义”所述词语或简称具有相同的涵义。特别提醒投资者认真阅读本报告书全文，并特别注意下列事项：

### 一、本次交易方案概述

本次交易的整体方案由重大资产置换和发行股份购买资产两项内容组成，互为条件、同时进行。主要内容如下：

#### （一）重大资产置换

中原特钢以其持有的截至 2017 年 9 月 30 日经评估的全部资产及负债与中粮集团持有的截至 2017 年 9 月 30 日经评估的中粮资本 64.51% 股权的等值部分进行置换。上市公司置出资产由中粮集团承接。

中原特钢将其持有的除特钢装备 100% 股权外的其他资产及负债注入特钢装备，于本次交易实施时，将其持有的特钢装备 100% 股权作为置出资产完成交付。

#### （二）发行股份购买资产

中粮资本 64.51% 股权经上述资产置换后的差额部分由中原特钢向中粮集团发行股份购买。同时，中原特钢向弘毅弘量、温氏投资、首农食品集团、结构调整基金、宁波雾繁、航发资产、上海国际资管发行股份购买其合计持有的中粮资本 35.49% 股权。

本次交易完成后，中粮资本将成为上市公司的全资子公司。

### 二、本次交易构成重大资产重组、关联交易，但不构成重组上市

#### （一）本次交易构成重大资产重组

本次交易注入资产的资产总额、资产净额、营业收入占上市公司最近一个会计年度经审计的相关财务数据的比例均超过 50%，且资产净额超过 5,000 万元。

本次交易注入资产与上市公司 2017 年度/2017 年末财务指标对比如下：

单位：亿元

项目	资产总额	营业收入	资产净额
注入资产 2017 年末/度	562.39	80.72	160.65
注入资产成交金额	211.86	-	211.86
注入资产相关指标与成交金额孰高	562.39	80.72	211.86
上市公司 2017 年末/度	34.26	9.73	15.72
注入资产（或成交金额）/上市公司	1,641.54%	829.60%	1,347.59%
《重组管理办法》规定的重大资产重组标准	50%	50%	50%且金额>5,000 万元
是否达到重大资产重组标准	是	是	是

注：注入资产的资产总额、资产净额及营业收入取自中粮资本经审计的 2017 年备考合并资产负债表和利润表，注入资产成交金额为中粮资本 100% 股权的评估值，上市公司资产总额、资产净额和营业收入取自上市公司经审计的 2017 年合并资产负债表和利润表。

根据《重组管理办法》规定，本次交易构成上市公司重大资产重组，需按规定进行相应信息披露；本次交易涉及重大资产置换，同时涉及发行股份购买资产，需提交中国证监会并购重组审核委员会审核。

## （二）本次交易构成关联交易

本次重大资产重组涉及本公司与控股股东中粮集团进行重大资产置换并向其发行股份购买资产，中粮集团为上市公司关联方；本次交易完成后，弘毅弘量将持有上市公司 5% 以上的股份，根据相关法律法规和《上市规则》的规定，弘毅弘量为上市公司的关联方，故本次交易构成关联交易。

## （三）本次交易不构成《重组管理办法》第十三条规定的重组上市

### 1、本次交易不构成重组上市

为贯彻中央关于供给侧改革的部署要求，推动央企之间资源整合，优化央企内部资源配置，建立优质上市公司平台，在国务院国资委的指导下，2018 年 4 月 13 日，兵装集团所持中原特钢 339,115,147 股（占公司总股本的 67.42%）股份无偿划转至中粮集团。无偿划转前，公司控股股东为兵装集团，实际控制人为国务院国资委；无偿划转后，公司控股股东为中粮集团，国务院国资委仍为公司

实际控制人。

本次交易完成后，上市公司的控股股东仍为中粮集团，实际控制人仍为国务院国资委。本次交易未导致上市公司控股股东和控制权发生变更。因此，本次交易不构成《重组管理办法》第十三条规定的重组上市。

## **2、关于未来六十个月上市公司维持或变更控制权、调整主营业务的相关安排、承诺、协议情况的说明**

本次交易完成后，中粮集团仍为上市公司的控股股东、国务院国资委仍为上市公司的实际控制人、弘毅弘量将持有上市公司 5% 以上股份，未导致持有上市公司 5% 以上股份的股东或者实际控制人持股情况或者控制公司的情况发生重大变化。本次交易完成后，上市公司主营业务由工业专用装备及大型特殊钢精锻件业务转变为金融业务。

除上述情形外，上市公司未来六十个月不存在维持或变更控制权、调整主营业务的相关安排、承诺、协议。

## **三、注入资产和置出资产评估作价情况**

### **(一) 注入资产评估作价情况**

根据中企华出具并经国务院国资委备案的《中原特钢股份有限公司重大资产重组项目所涉及的中粮资本投资有限公司股东全部权益价值资产评估报告》（中企华评报字【2018】第 1036-01 号），以 2017 年 9 月 30 日为评估基准日，评估机构使用资产基础法对中粮资本 100% 股权进行了评估，其母公司口径净资产账面价值为 1,450,911.72 万元，净资产评估价值为 2,118,567.61 万元，增值额为 667,655.89 万元，增值率为 46.02%。交易各方由此确认注入资产的交易价格为 2,118,567.61 万元。

中企华出具的中企华评报字【2018】第 1036-01 号《评估报告》评估基准日为 2017 年 9 月 30 日，有效期 1 年。公司聘请中企华以 2018 年 3 月 31 日为评估基准日对注入资产进行了补充评估，并出具中企华评报字【2018】第 1335-01 号《评估报告》。截至 2018 年 3 月 31 日，注入资产的评估值为 2,197,277.60 万元，

较以 2017 年 9 月 30 日为基准日的评估结果增加 3.72%，本次交易注入资产仍选用以 2017 年 9 月 30 日为评估基准日的评估结果作为定价依据。补充评估结果不会对本次重组构成实质影响。同时，本次补充评估结果不作为作价依据，未经有权国有资产监督管理部门（或其授权单位）备案。

## （二）置出资产评估作价情况

根据中企华出具的并经国务院国资委备案的《中原特钢股份有限公司重大资产重组项目所涉及的中原特钢股份有限公司净资产价值资产评估报告》（中企华评报字【2018】第 1036-02 号），以 2017 年 9 月 30 日为评估基准日，评估机构使用市场法和资产基础法对置出资产进行了评估，并使用市场法评估结果作为最终的评估结论，置出资产母公司口径净资产账面价值为 153,817.16 万元，净资产评估价值为 166,154.61 万元，增值额为 12,337.45 万元，增值率为 8.02%。交易双方由此确认置出资产的交易价格为 166,154.61 万元。

中企华出具的中企华评报字【2018】第 1036-02 号《评估报告》评估基准日为 2017 年 9 月 30 日，有效期 1 年。公司聘请中企华以 2018 年 3 月 31 日为评估基准日对置出资产进行了补充评估，并出具中企华评报字【2018】第 1335-02 号《评估报告》。截至 2018 年 3 月 31 日，置出资产的评估值为 155,363.94 万元，较以 2017 年 9 月 30 日为基准日的评估结果减少 6.49%，本次交易置出资产仍选用以 2017 年 9 月 30 日为评估基准日的评估结果作为定价依据。补充评估结果不会对本次重组构成实质影响。同时，本次补充评估结果不作为作价依据，未经有权国有资产监督管理部门（或其授权单位）备案。

## 四、发行股份购买资产的简要情况

### （一）发行方案

根据本次重组交易方案及标的资产的评估结果，上市公司拟向交易对方发行股份支付交易对价 1,952,413.00 万元，占注入资产交易价格 2,118,567.61 万元的 92.16%。

## （二）发行股份的种类和面值

上市公司本次发行的股票为在中国境内上市的人民币普通股（A股），每股面值 1.00 元。

## （三）发行方式、发行对象及认购方式

本次发行将采用向特定对象非公开发行股票方式。

本次发行股份购买资产的发行对象为：中粮集团、弘毅弘量、温氏投资、首农食品集团、结构调整基金、宁波雾繁、航发资产、上海国际资管。

中粮集团、弘毅弘量、温氏投资、首农食品集团、结构调整基金、宁波雾繁、航发资产、上海国际资管分别以其持有的中粮资本约 56.6635%、9.2593%、5.1440%、4.6296%、4.1152%、4.1152%、4.1152%、4.1152%（共计 92.1572%）股权认购本次发行的股份。

## （四）发行股份的定价依据、定价基准日和发行价格

本次发行股份的定价基准日为本公司首次审议本次重大资产重组事项的董事会决议公告日，即公司第三届董事会第四十八次会议决议公告日。

根据《重组管理办法》相关规定，上市公司发行股份的价格不得低于市场参考价的 90%。市场参考价为审议本次交易的首次董事会决议公告日前 20 个交易日、60 个交易日或者 120 个交易日的公司股票交易均价之一。

中原特钢定价基准日前 20 个交易日、前 60 个交易日、前 120 个交易日股票交易均价具体情况如下表所示：

单位：元/股

股票交易均价计算区间	交易均价	交易均价的 90%
前 20 个交易日	13.81	12.43
前 60 个交易日	13.55	12.20
前 120 个交易日	12.98	11.69

本次交易在置出上市公司全部资产和负债的同时，将通过优质资产的注入增强上市公司的盈利能力和持续发展能力。为了充分兼顾上市公司长期发展利益、

国有资产保值增值以及中小股东利益，本次发行价格确定为 11.69 元/股，不低于定价基准日前 120 个交易日中原特钢股票交易均价的 90%。

在本次发行的定价基准日至本次发行完成日期间，上市公司如有派息、送股、配股或资本公积转增股本等除权、除息事项，发行价格将按下述公式进行调整，计算结果向上进位并精确至分。发行价格的调整公式如下：

派送股票股利或资本公积转增股本： $P1=P0/(1+n)$ ；

配股： $P1=(P0+A \times k)/(1+k)$ ；

上述两项同时进行： $P1=(P0+A \times k)/(1+n+k)$ ；

派送现金股利： $P1=P0-D$ ；

上述三项同时进行： $P1=(P0-D+A \times k)/(1+n+k)$ 。

其中： $P0$  为调整前有效的发行价格， $n$  为该次送股率或转增股本率， $k$  为配股率， $A$  为配股价， $D$  为该次每股派送现金股利， $P1$  为调整后有效的发行价格。

2018 年 7 月 9 日，上市公司召开第三届董事会第五十次会议，审议通过《关于调整公司发行股份购买资产股份发行价格的议案》，根据发行价格调整机制对本次发行股份购买资产的股份发行价格进行了调整，调整后的股份发行价格为 10.84 元/股，详见本节“四、发行股份购买资产的简要情况”之“（六）发行价格调整方案及调整结果”。

## （五）发行数量

向中粮集团发行股票数量根据以下方式确定：

向中粮集团非公开发行股份的股数=（中粮集团持有的中粮资本 64.5063% 股权的交易价格—中原特钢置出资产的交易价格）÷本次发行股份的发行价格。

向其他交易对方发行股票数量根据以下方式确定：

向弘毅弘量、温氏投资、首农食品集团、结构调整基金、宁波雾繁、航发资产、上海国际资管发行股份的股数=弘毅弘量、温氏投资、首农食品集团、结构



调整基金、宁波雾繁、航发资产、上海国际资管持有中粮资本股权的交易价格÷本次发行股份的发行价格。

按照上述公式、调整后的发行价格以及标的资产交易价格，本次上市公司发行股份情况如下：

序号	交易对方	交易对价（万元）	股份对价（万元）	发行股份（股）
1	中粮集团	1,200,452.27	1,200,452.27	1,107,428,293
2	弘毅弘量	196,163.67	196,163.67	180,962,793
3	温氏投资	108,979.81	108,979.81	100,534,883
4	首农食品集团	98,081.83	98,081.83	90,481,396
5	结构调整基金	87,183.86	87,183.86	80,427,911
6	宁波雾繁	87,183.85	87,183.85	80,427,908
7	航发资产	87,183.85	87,183.85	80,427,908
8	上海国际资管	87,183.85	87,183.85	80,427,906
合计		<b>1,952,413.00</b>	<b>1,952,413.00</b>	<b>1,801,118,998</b>

上述交易对价中不足一股的部分，由中原特钢以现金方式向交易对方补足。

最终发行数量以中国证监会核准数量为准。在本次发行的定价基准日至发行日期间，中原特钢如有派息、送股、配股或资本公积转增股本等除权除息事项，发行数量将根据发行价格的调整进行相应调整。

## （六）发行价格调整方案及调整结果

为应对二级市场股价波动对本次重组可能产生的不利影响，并保护交易双方利益，根据《重组管理办法》相关规定，本次重组发行股份购买资产的股票发行价格调整方案如下：

### 1、调整对象

调整对象为发行股份购买资产的股份发行价格。购买资产的定价不做调整。

### 2、价格调整方案的生效条件

上市公司股东大会审议通过本次交易价格调整方案。

### 3、可调价期间

上市公司审议本次交易的股东大会决议公告日至本次交易获得中国证监会核准前。

#### 4、调价触发条件

可调价期间内，同时满足下述（1）和（2）情形的，上市公司董事会有权根据上市公司股东大会的授权召开会议审议是否对股票发行价格进行调整：

（1）可调价期间内，公司股票在连续 30 个交易日中任意 10 个交易日的收盘价格较公司因本次交易首次停牌日前一交易日收盘价格（若公司在可调价期间内发生派息、送股、资本公积转增股本等除权、除息事项，则本次交易首次停牌日前一交易日收盘价格将相应调整）跌幅超 15%；且

（2）可调价期间内，深证成指（399001）在连续 30 个交易日中任意 10 个交易日的收盘点位较上市公司因本次交易首次停牌日前一交易日收盘点数（即 11,437.21 点）跌幅超 15%；或，可调价期间内，中信钢铁行业指数在连续 30 个交易日中任意 10 个交易日的收盘点位较公司因本次交易首次停牌日前一交易日收盘点数（即 1,830.30 点）跌幅超 15%。

#### 5、调价基准日

可调价期间内，调价触发条件得到满足的首个交易日。

#### 6、调价方式

当调价基准日出现时，上市公司有权在调价基准日出现后 5 个工作日内召开董事会会议审议决定是否按照本价格调整方案对本次交易发行股份购买资产的发行价格进行调整。董事会决定对发行价格进行调整的，则本次交易发行股份购买资产的发行价格调整为不低于调价基准日前 20 个交易日、60 个交易日或 120 个交易日的上市公司股票交易均价的 90%。

可调价期间内，上市公司董事会有权根据股东大会的授权进行一次调价；若上市公司董事会审议决定不对发行价格进行调整，公司后续则不再对发行价格进行调整。

#### 7、发行股份数量的调整

若对发行价格进行了调整，则本次交易中发行股份购买资产的股票发行数量根据调整后的发行价格相应进行调整。

## 8、调价基准日至发行日期间除权除息事项

调价基准日至发行日期间，上市公司如有派息、送股、配股或资本公积转增股本等除权除息事项，发行价格将按照相关规则进行调整，发行股数随之进行相应调整，最终发行股数以中国证监会最终核准的股数为准。

## 9、发行价格调整结果

鉴于中原特钢股票在 2018 年 6 月 12 日至 2018 年 7 月 2 日期间已有 10 个交易日的收盘价格较中原特钢因本次重组首次停牌日前一交易日（2017 年 10 月 25 日）收盘价格跌幅超 15%，且深证成指（399001）在 2018 年 6 月 12 日至 2018 年 7 月 2 日期间已有 10 个交易日的收盘点位较中原特钢因本次重组首次停牌日前一交易日（2017 年 10 月 25 日）收盘点数（即 11,437.21 点）跌幅超 15%。市场走势已触发本次重组方案中发行价格调整条件。公司于 2018 年 7 月 9 日召开的第三届董事会第五十次会议同意对本次发行股份购买资产的股份发行价格进行调整。

本次发行股份价格调整的调价基准日为调价触发条件得到满足的首个交易日，即 2018 年 7 月 2 日，调整后的发行价格为调价基准日前 20 日交易均价的 90%，即 10.84 元/股。

## 10、关于发行价格调整机制符合《上市公司重大资产重组管理办法》第四十五条第四款“发行价格调整方案应当明确、具体、可操作”规定的说明

根据《重组管理办法》相关规定，本次重组设置了股票发行价格调整机制。本次调价触发条件的设置建立在大盘和同行业因素调整基础上，并充分考虑了上市公司自身股价走势的影响。调价基准日设置为调价触发条件得到满足的首个交易日，调价基准日的设计明确、具体、可操作，便于投资者理解，并可有效避免生效后、实际执行时因为规定不明确而导致投资者利益受到损害的情形。

本次发行股份价格调整方案设置初衷是为了应对市场发生较大波动时给本

次交易带来的不利影响，尤其是资本市场自 2018 年年初以来整体单边震荡下行的趋势给本次重组带来不确定性，因此本次调价机制仅设置跌幅单向调整机制而未设置涨跌幅双向调整机制。

本次交易涉及的发行股份购买资产价格调整方案已经公司第三届董事会第四十八次会议、第四十九次会议审议通过，并经上市公司 2018 年第三次临时股东大会审议通过，关联股东进行了回避表决。调价机制的触发条件得到满足后，在股东大会的授权下，股份发行价格调整已经公司第三届董事会第五十次会议审议通过，并取得了国务院国资委的批准，公司及各交易对方就价格调整方案签署了《发行股份购买资产协议之补充协议（二）》，相关程序合法合规，有助于维护中小股东的合法权益和利益。

因此，本次重组发行价格调整机制符合《上市公司重大资产重组管理办法》第四十五条第四款关于“发行价格调整方案应当明确、具体、可操作”的规定。

## （七）股份锁定安排

中粮集团因本次发行股份购买资产而取得的中原特钢股份，自该等股份上市之日起 36 个月内不得转让；在此之后将按中国证监会及深交所的有关规定执行。本次重组完成后六个月内如中原特钢股票连续 20 个交易日的收盘价低于发行价，或者本次重组完成后六个月期末收盘价低于发行价，则中粮集团认购的股份将在上述限售期基础上自动延长六个月。中粮集团在本次重组前已经持有的中原特钢股份，自本次重组完成后 12 个月内将不得以任何方式转让，包括但不限于通过证券市场公开转让、协议方式转让或其它方式直接或间接转让。

弘毅弘量、温氏投资、首农食品集团、结构调整基金、宁波雾繁、航发资产、上海国际资管因本次发行股份购买资产而取得的中原特钢股份，自本次发行完成日起至 2021 年 8 月 20 日不得转让；在此之后将按中国证监会及深交所的有关规定执行。

交易对方基于本次发行股份购买资产而享有的中原特钢送红股、转增股本等股份，亦遵守上述限售期的约定。若交易对方的上述限售期承诺与证券监管机构的最新监管意见不相符，交易对方将根据相关证券监管机构的监管意见进行相应

调整。前述限售期满之后按照中国证监会和深交所的有关规定执行。

## **（八）上市公司滚存未分配利润安排**

本次发行完成后，公司滚存的未分配利润（如有），由公司新老股东按本次交易完成后各自持有公司股份的比例共同享有。

## **（九）过渡期间损益安排**

### **1、置出资产过渡期间损益承担安排**

置出资产于过渡期间运营所产生的盈利或亏损及任何原因造成的权益变动均由中原特钢享有或承担。

### **2、注入资产在过渡期间的损益承担安排**

注入资产于过渡期间运营所产生的盈利或亏损及任何原因造成的权益变动均由各交易对方按照其所持标的公司的股权比例享有或承担。

3、交易各方同意于交割日后 30 日内聘请具有证券从业资格的审计机构对置出资产、注入资产开展专项审计，以该审计机构出具的《专项审计报告》确定上述权益变动的具体金额，并以现金方式支付。

## **（十）上市地点**

本次发行的股份将在深交所上市交易。

## **（十一）决议有效期**

本次重组的决议有效期为自公司股东大会审议批准之日起 12 个月。如果公司已于该有效期内取得中国证监会关于本次重组的核准文件，则该有效期自动延长至本次重大资产置换及发行股份购买资产实施完成日。

## **（十二）减值测试补偿及计算公式、补偿方式**

本次交易实施完成后，中原特钢可在本次重组实施完毕后连续三个会计年度（以下简称“补偿期限”）内每一会计年度结束后聘请具有证券业务资格的会计

师事务所对注入资产进行减值测试并在不晚于补偿期限内每一个会计年度的年度审计报告公告日出具减值测试专项审核意见；如根据减值测试结果注入资产存在减值额的，本次各交易对方将依据减值测试结果对中原特钢进行股份补偿，不足的部分以现金方式进行补偿。

中粮集团应补偿的股份数量为=中粮资本 64.5063% 股权的期末减值额/每股发行价格－补偿期限内中粮集团已补偿股份总数。

其他交易对方各自应补偿的股份数量=其他交易对方各自持有的购买资产股权的期末减值额/每股发行价格－补偿期限内各自己补偿股份总数。

交易对方各自累积补偿金额不超过其各自就注入资产获得的交易对价总额。

中原特钢在补偿期内相应会计年度实施送股、转增或股票股利分配的，补偿股份数量相应调整。

## 五、本次交易对上市公司的影响

### （一）本次交易对上市公司主营业务的影响

本次交易完成前，上市公司主要从事工业专用装备和高品质特殊钢坯料的研究、生产、销售和服务。

本次交易完成后，随着上市公司原有资产的置出和中粮资本 100% 股权的注入，上市公司将持有中粮资本 100% 股权，并将间接持有中粮资本下属相关金融企业股权，公司的业务范围将涵盖信托、期货、保险、银行等多项金融业务，成为以农业金融为特色的投资控股平台。

通过本次交易置出原有盈利能力较弱的资产、注入优质金融资产，上市公司将实现业务转型，依托中粮集团产业背景和品牌优势推进农业产业链产融协同、服务实体经济，抗风险能力、持续发展能力以及整体经营业绩提升得到有效保障，符合上市公司全体股东的利益。

## （二）本次交易对上市公司盈利能力的影响

根据上市公司审计报告及备考审阅报告，本次交易前后，上市公司的主要财务数据和重要财务指标如下：

项目	2018年6月30日/2018年1-6月		2017年12月31日/2017年度	
	本次交易前	本次交易后	本次交易前	本次交易后
归属于上市公司股东权益（万元）	152,222.90	1,656,169.55	157,211.38	1,606,523.99
归属于上市公司股东的净利润（万元）	-5,120.52	62,650.50	-25,792.04	109,043.59
每股收益（元/股）	-0.11	0.27	-0.51	0.47

本次交易完成后，公司的净资产规模和盈利能力显著提升，本次交易有利于提升公司抗风险能力和可持续发展能力，有利于实现整体经营业绩提升，符合上市公司全体股东的利益。

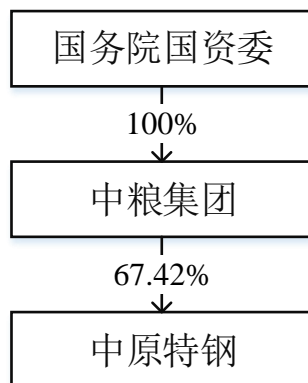
## （三）本次交易对上市公司股权结构的影响

根据本次交易对注入资产、置出资产的评估结果和交易方式测算，本次交易完成前后，上市公司股权结构变化情况如下：

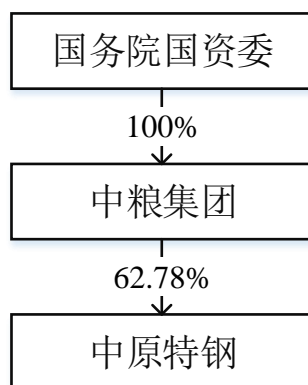
单位：万股

股东	交易前		交易后	
	持股数	持股比例	持股数	持股比例
中粮集团	33,911.51	67.42%	144,654.34	62.78%
弘毅弘量	-	-	18,096.28	7.85%
温氏投资	-	-	10,053.49	4.36%
首农食品集团	-	-	9,048.14	3.93%
结构调整基金	-	-	8,042.79	3.49%
宁波雾繁	-	-	8,042.79	3.49%
航发资产	-	-	8,042.79	3.49%
上海国际资管	-	-	8,042.79	3.49%
南方工业资产	5,394.91	10.73%	5,394.91	2.34%
其他股东	10,992.23	21.85%	10,992.23	4.78%
<b>合计</b>	<b>50,298.66</b>	<b>100.00%</b>	<b>230,410.56</b>	<b>100.00%</b>

本次交易完成前，上市公司的股权结构图如下：



本次交易完成后，上市公司的股权结构图如下：



本次交易完成后，上市公司控股股东未发生变化。本次交易完成后，社会公众股东持有上市公司股份总数占本次交易完成后公司股本总额的比例不低于10%，公司仍然符合上市条件。

## 六、本次交易的决策过程和审批情况

### （一）本次交易已履行的决策程序及审批情况

#### 1、上市公司履行的决策程序

- （1）本公司职工代表大会已审议通过职工安置方案；
- （2）本次交易方案已经本公司第三届董事会第四十八次会议、第三届董事会第四十九次会议审议通过；
- （3）本次交易方案已经本公司2018年第三次临时股东大会审议通过。



(4) 本次交易的股份发行价格调整已经公司第三届董事会第五十次会议审议通过。

## 2、交易对方履行的决策程序

中粮集团、弘毅弘量、温氏投资、首农食品集团、结构调整基金、宁波雾繁、航发资产、上海国际资管已通过内部决策程序。

## 3、国有资产监督管理部门的批准程序

(1) 本次交易方案已获得国务院国资委的原则性同意；

(2) 本次交易注入资产和置出资产已完成国务院国资委评估备案程序；

(3) 本次交易方案已获得国务院国资委正式批复（国资产权[2018]330号）。

(4) 本次发行股份价格调整涉及的国有股权管理事项已获得国务院国资委正式批复（国资产权〔2018〕646号）。

## 4、行业主管部门的批准程序

(1) 本次交易方案已获得国防科工局的同意批复（科工计[2018]331号）。

(2) 本次交易不存在需取得金融行业主管部门前置审批或备案程序的情形

根据本次重组方案，中原特钢拟以重大资产置换及发行股份购买资产的方式购买中粮资本 100%的股权，其中，中粮资本持有中粮信托 76.0095%的股权、中粮期货 65%的股权、中英人寿 50%的股权、龙江银行 20%的股权、中粮财务 3.26%的股权。截至本报告书出具日，中粮资本下属金融资产不涉及需取得金融行业主管部门审批或备案的情形，具体情况如下：

### 1) 中粮信托 76.0095%的股权

根据《信托公司管理办法》第 12 条的规定，信托公司变更股东或者调整股权结构的，应当经中国银监会批准，但持有上市公司流通股份未达到公司总股份 5%的除外。根据《信托公司行政许可事项实施办法》第 22 条的规定，信托公司由于实际控制人变更所引起的变更股权或调整股权结构，由所在地银监局受理并初步审查，中国银监会审查并决定，中国银监会自收到完整申请材料之日起 3 个

月内作出批准或不批准的书面决定；信托公司由于其他原因引起变更股权或调整股权结构的，由银监分局或所在城市银监局受理并初步审查，银监局审查并决定。根据中国银监会《商业银行股权管理暂行办法》第 57 条的规定，经中国银监会批准设立的其他金融机构参照适用该规定，中国银监会另有规定的从其规定。根据中国银监会《商业银行股权管理暂行办法》第 4 条的规定，投资人及其关联方、一致行动人单独或合计拟首次持有或累计增持商业银行资本总额或股份总额 5% 以上的，应当事先报中国银监会或其派出机构核准；投资人及其关联方、一致行动人单独或合计持有商业银行资本总额或股份总额 1% 以上、5% 以下的，应当在取得相应股权后 10 个工作日内向中国银监会或其派出机构报告。根据《信托公司行政许可事项实施办法》第 25 条的规定，信托公司公开募集股份和上市交易股份的，需要中国银监会或其派出机构的批准。

根据本次重组方案，本次重组完成后，虽然中粮资本的控股股东由中粮集团变更为中原特钢，但中粮资本仍为中粮信托的股东，本次重组未导致中粮信托股东变更或者股权结构调整，也未导致中粮信托的实际控制人变更，也不属于中粮信托公开募集股份和上市交易股份的情形，不属于《信托公司管理办法》、《信托公司行政许可事项实施办法》规定的需要银行业监督管理部门批准的情形。

## 2) 中粮期货 65% 的股权

根据《期货交易管理条例》第 19 条的规定，期货公司变更注册资本且调整股权结构，新增持有 5% 以上股权的股东或者控股股东发生变化，应当经国务院期货监督管理机构批准。根据《期货公司监督管理办法》第 17 条的规定，期货公司变更控股股东、第一大股东，单个股东或者有关联关系的股东持股比例增加到 100%，单个股东的持股比例或者有关联关系的股东合计持股比例增加到 5% 以上，且涉及境外股东的，应当经中国证监会批准；除前款规定情形外，期货公司单个股东的持股比例或者有关联关系的股东合计持股比例增加到 5% 以上，应当经期货公司住所地中国证监会派出机构批准。

根据本次重组方案，本次重组完成后，虽然中粮资本的控股股东由中粮集团变更为中原特钢，但中粮资本仍为中粮期货的股东，本次重组未导致中粮期货股东变更或者股权结构调整，也未导致中粮期货的实际控制人变更，不属于《期货

交易管理条例》、《期货公司监督管理办法》规定的需要期货监督管理部门批准的情形。

### 3) 中英人寿 50%的股权

根据《保险公司管理规定》第 26 条的规定，保险机构变更出资额占有限责任公司资本总额 5% 以上的股东或者变更持有股份有限公司 5% 以上的股东，应当经中国保监会批准。根据《保险公司管理规定》第 27 条的规定，保险机构变更出资额不超过有限责任公司资本总额 5% 的股东或者变更持有股份有限公司股份不超过 5% 的股东，上市公司的股东变更除外，应当自该情形发生之日起 15 日内向中国保监会报告。需要特别说明的是，根据《保险公司管理规定》第 70 条的规定，外资独资保险公司、中外合资保险公司分支机构设立适用该规定；中国保监会之前作出的有关规定与该规定不一致的，以该规定为准。对外资独资保险公司、中外合资保险公司的其他管理，适用该规定，法律、行政法规和中国保监会另有规定的除外。

根据《保险公司股权管理办法》第 53 条的规定，保险公司变更持有 5% 以上股权的股东，应当经中国保监会批准；保险公司变更持有不足 5% 股权的股东，应当报中国保监会备案，并在保险公司官方网站以及中国保监会指定网站公开披露，上市保险公司除外；保险公司股东的实际控制人变更，保险公司股东持有的保险公司股权价值占该股东总资产二分之一以上的，实际控制人应当符合该办法关于股东资质的相关要求，并向保险公司及时提供相关材料，保险公司应当在变更前 20 个工作日内将相关情况报中国保监会备案。根据《保险公司股权管理办法》第 46 条第二款的规定，保险公司股东的控股股东、实际控制人发生变化的，该股东应当及时将变更情况、变更后的关联方及关联关系情况、一致行动人情况书面通知保险公司。根据《保险公司股权管理办法》第 56 条的规定，保险公司的股东及其控股股东或者实际控制人发生《保险公司股权管理办法》第 46 条第二款规定情形的，保险公司应当自知悉之日起 10 个工作日内，向中国保监会书面报告。根据《保险公司股权管理办法》第 85 条的规定，全部外资股东持股比例占公司注册资本 25% 以上的保险公司，参照适用该办法有关规定。

根据本次重组方案，本次重组完成后，虽然中粮资本的控股股东由中粮集团

变更为中原特钢，但中粮资本仍为中英人寿的股东，本次重组未导致中英人寿股东变更或者股权结构调整，也未导致中英人寿的实际控制人变更，不属于《保险公司管理规定》和《保险公司股权管理办法》规定的需要保险监督管理部门批准的情形。

#### 4) 龙江银行 20%的股权

根据《中华人民共和国商业银行法》第 24 条的规定，变更持有资本总额或者股份总额 5% 以上的股东，应当经国务院银行业监督管理机构批准。根据中国银监会《中资商业银行行政许可事项实施办法》第 39 条的规定，国有商业银行、邮政储蓄银行、股份制商业银行变更持有资本总额或股份总额 5% 以上股东的变更申请、境外金融机构投资入股申请由中国银监会受理、审查并决定；变更持有资本总额或股份总额 1% 以上、5% 以下的股东，应当在股权转让后 10 日内向中国银监会报告。根据中国银监会《商业银行股权管理暂行办法》第 4 条的规定，投资人及其关联方、一致行动人单独或合计拟首次持有或累计增持商业银行资本总额或股份总额 5% 以上的，应当事先报中国银监会或其派出机构核准；投资人及其关联方、一致行动人单独或合计持有商业银行资本总额或股份总额 1% 以上、5% 以下的，应当在取得相应股权后 10 个工作日内向中国银监会或其派出机构报告。根据中国银监会《中资商业银行行政许可事项实施办法》第 41 条规定，中资商业银行公开募集股份和上市交易股份的，需要中国银监会或其派出机构的批准。

根据本次交易的方案，本次重组完成后，虽然中粮资本的控股股东由中粮集团变更为中原特钢，但中粮资本仍为龙江银行的股东，本次重组未导致龙江银行股东变更或者股权结构调整，也不属于龙江银行公开募集股份和上市交易股份的情形，不属于《商业银行法》、《商业银行股权管理暂行办法》、《中资商业银行行政许可事项实施办法》规定的需要银行业监督管理部门批准的情形。

#### 5) 中粮财务 3.26%的股权

根据《企业集团财务公司管理办法》第 27 条的规定，财务公司变更股东或者调整股权结构的，应当经中国银监会批准。根据中国银监会《非银行金融机构

行政许可事项实施办法》第 112 条的规定，所有拟投资入股非银行金融机构的出资人的资格以及非银行金融机构变更股权或调整股权结构均应经过审批，但成员单位之间转让财务公司股权单次不超过财务公司注册资本 5%的，以及关联方共同持有上市的非银行金融机构流通股份未达到公司总股份 5%的除外。根据中国银监会《非银行金融机构行政许可事项实施办法》第 123 条规定，非银行金融机构以公开募集和上市交易股份方式变更注册资本的，需要中国银监会或其派出机构的批准。

根据本次重组方案，本次重组完成后，虽然中粮资本的控股股东由中粮集团变更为中原特钢，但中粮资本仍为中粮财务的股东，本次重组未导致中粮财务股东变更或股权结构调整，也不属于中粮财务以公开募集和上市交易股份方式变更注册资本的情形，不属于《企业集团财务公司管理办法》、《非银行金融机构行政许可事项实施办法》规定的需要银行业监督管理部门批准的情形。

## 5、中国证监会对本次交易的核准

2019 年 1 月 2 日，上市公司取得中国证监会《关于核准中原特钢股份有限公司重大资产置换及向中粮集团有限公司等发行股份购买资产的批复》（证监许可〔2018〕2217 号），核准上市公司本次重大资产置换并发行股份购买资产暨关联交易事宜。

## 七、本次交易相关方作出的重要承诺

序号	承诺名称	承诺方	承诺的主要内容
1	关于提供的信息真实、准确、完整的承诺	上市公司	本公司将及时提供本次重组的相关信息，并保证所提供的信息真实、准确、完整，如因提供的信息存在虚假记载、误导性陈述或者重大遗漏，给投资者造成损失的，本公司将依法承担赔偿责任。
		上市公司全体董事、监事及高级管理人员	本人保证本次重组的信息披露和申请文件所提供的信息真实、准确、完整，如因提供的信息存在虚假记载、误导性陈述或者重大遗漏，给投资者造成损失的，中原特钢全体董事、监事、高级管理人员将依法承担个别及连带责任。 本人如本次重组因涉嫌所提供或者披露的信息存在虚假记载、误导性陈述或者重大遗漏，被司法机关立案侦查或者被中国证券监督管理委员会立案调查的，

序号	承诺名称	承诺方	承诺的主要内容
		<p>中原特钢</p> <p>中粮集团、弘毅弘量、温氏投资、首农集团、结构调整基金、宁波雾繁、航发资产、上海国际资管</p>	<p>在案件调查结论明确之前，本人将暂停转让本人在中原特钢拥有权益的股份，并于收到立案稽查通知的两个交易日内将暂停转让的书面申请和股票账户提交中原特钢董事会，由中原特钢董事会代为向证券交易所和登记结算公司申请锁定；未在两个交易日内提交锁定申请的，授权中原特钢董事会核实后直接向证券交易所和登记结算公司报送本人的身份信息和账户信息并申请锁定；中原特钢董事会未向证券交易所和登记结算公司报送本人的身份信息和账户信息的，授权证券交易所和登记结算公司直接锁定相关股份。如调查结论发现本人存在违法违规情节，本人承诺锁定股份自愿用于相关投资者赔偿安排。</p> <p>本企业将及时向中原特钢提供本次交易的相关信息，并保证所提供的信息真实、准确、完整，如因提供的信息存在虚假记载、误导性陈述或者重大遗漏，给中原特钢或者投资者造成损失的，将依法承担赔偿责任。</p> <p>如本次交易因涉嫌所提供或者披露的信息存在虚假记载、误导性陈述或者重大遗漏，被司法机关立案侦查或者被中国证券监督管理委员会立案调查的，在案件调查结论明确之前，本企业将暂停转让本企业在中原特钢拥有权益的股份，并于收到立案稽查通知的两个交易日内将暂停转让的书面申请和股票账户提交中原特钢董事会，由中原特钢董事会代为向证券交易所和登记结算公司申请锁定；本企业未在两个交易日内提交锁定申请的，授权中原特钢董事会核实后直接向证券交易所和登记结算公司报送本企业的身份信息和账户信息并申请锁定；中原特钢董事会未向证券交易所和登记结算公司报送本企业的身份信息和账户信息的，授权证券交易所和登记结算公司直接锁定相关股份。如调查结论发现本企业存在违法违规情节，本企业承诺锁定股份自愿用于相关投资者赔偿安排。</p>
2	关于无违法违规情况的承诺	上市公司	<p>本公司不存在因涉嫌犯罪正被司法机关立案侦查或涉嫌违法违规正被中国证券监督管理委员会立案调查的情形。</p> <p>本公司最近三年内未受到过行政处罚（与证券市场明显无关的除外）、刑事处罚，也未涉及与经济纠纷有关的重大民事诉讼或者仲裁的情形；亦不存在未按期偿还大额债务、未履行承诺、被中国证券监督管理委员会采取行政监管措施或受到证券交易所纪律处分、公开谴责等情况。</p>

序号	承诺名称	承诺方	承诺的主要内容
		上市公司全体董事、监事及高级管理人员	<p>本人不存在因涉嫌犯罪正被司法机关立案侦查或涉嫌违法违规正被中国证券监督管理委员会立案调查的情形。</p> <p>本人最近三年内未受到过行政处罚（与证券市场明显无关的除外）、刑事处罚，也未涉及与经济纠纷有关的重大民事诉讼或者仲裁的情形；亦不存在未按期偿还大额债务、未履行承诺、被中国证券监督管理委员会采取行政监管措施或受到证券交易所纪律处分、公开谴责等情况。</p>
		中粮集团、弘毅弘量、温氏投资、首农集团、结构调整基金、宁波雾繁、航发资产、上海国际资管	<p>本企业及现任主要管理人员最近五年内未受到过行政处罚（与证券市场明显无关的除外）、刑事处罚，也未涉及与经济纠纷有关的重大民事诉讼或者仲裁的情形；亦不存在未按期偿还大额债务、未履行承诺、被中国证券监督管理委员会采取行政监管措施或受到证券交易所纪律处分等情况。</p>
3	关于认购股份锁定期的承诺	<p>中粮集团</p> <p>弘毅弘量、温氏投资、首农集团、结构调</p>	<p>1、 本公司在本次重组中取得的中原特钢非公开发行的股份，自该等股份发行完成之日起 36 个月内将不得以任何方式转让，包括但不限于通过证券市场公开转让、协议转让或其它方式直接或间接转让；本次重组完成后 6 个月内如中原特钢股票连续 20 个交易日的收盘价低于发行价，或者本次重组完成后 6 个月期末收盘价低于发行价的，本公司在本次重组中取得的中原特钢股份将在上述锁定期限基础上自动延长 6 个月。</p> <p>2、 本公司在本次重组前已经持有的中原特钢股份，自本次重组完成后 12 个月内将不得以任何方式转让，包括但不限于通过证券市场公开转让、协议方式转让或其它方式直接或间接转让。本公司在中原特钢中拥有权益的股份在本公司控制的不同主体之间进行转让不受前述 12 个月的限制。</p> <p>3、 本次重组完成后，在上述锁定期内，本公司享有的中原特钢送红股、转增股本等股份，亦遵守上述锁定期的约定。</p> <p>4、 若本公司上述锁定期承诺与证券监管机构的最新监管意见不相符，本公司将根据相关证券监管机构的监管意见进行相应调整。</p> <p>5、 上述锁定期届满后，将按照中国证券监督管理委员会及深圳证券交易所的有关规定执行。</p> <p>1、 本企业因本次发行股份购买资产而取得中原特钢本次发行的股份，自该等股份发行完成之日起至 2021 年 8 月 20 日不得转让；包括但不限于通过证券</p>

序号	承诺名称	承诺方	承诺的主要内容
		整基金、宁波雾繁、航发资产、上海国际资管	<p>市场公开转让、协议转让或其它方式直接或间接转让。</p> <p>2、 本次重组完成后，在上述锁定期内，本企业基于本次发行股份购买资产而享有的中原特钢送红股、转增股本等股份，亦遵守上述锁定期的约定。</p> <p>3、 若本企业基于本次发行股份购买资产所取得股份的锁定期承诺与证券监管机构的最新监管意见不相符，本企业将根据相关证券监管机构的监管意见进行相应调整。</p> <p>4、 上述锁定期届满后，将按照中国证券监督管理委员会及深圳证券交易所的有关规定执行。</p>
4	关于避免与上市公司同业竞争的承诺	中粮集团	<p>一、本公司及本公司控制的其他下属企业不会以直接或间接形式从事与中原特钢主营业务相同或类似并且构成或可能构成实质同业竞争关系的业务或活动。</p> <p>二、对于本公司控制的其他下属企业目前从事与本次重组完成后的中原特钢主营业务类似但不构成实质同业竞争关系的业务或活动的情形，本公司承诺进行协调，以避免可能出现的实质同业竞争，并择机将该等下属企业的股权转让给中原特钢或第三方或者令其停止类似业务。</p> <p>三、若本公司控制的其他下属企业存在除本公司外的其他股东，本着避免与中原特钢构成同业竞争的目的，本公司将尽最大努力按照有关法律法规及规范性文件的规定以及相关监管要求和本承诺函的内容与该等其他股东协商一致（包括但不限于就股权转让事项取得其同意）。</p> <p>四、本公司及本公司控制的其他下属企业如发现任何与中原特钢主营业务构成或可能构成直接或间接竞争关系的新业务机会，将促使该新业务机会按合理和公平的条款及条件首先提供给中原特钢。如果中原特钢放弃前述新业务机会，本公司控制的其他下属企业可以自行经营有关新业务，但未来随着经营发展之需要，中原特钢在适用的法律法规及相关监管规则允许的前提下，仍可自行决定何时享有下述权利（同时或择一均可）：（1）一次性或多次向本公司控制的其他下属企业收购前述新业务中的资产及/或业务。（2）选择以委托经营、租赁、承包经营、许可使用等方式具体经营本公司控制的其他下属企业经营的与前述新业务相关的资产及/或业务。</p> <p>五、本公司保证严格遵守中国证券监督管理委员会、深圳证券交易所有关规定以及《中原特钢股份有限公司章程》等中原特钢内部管理制度的规定，与其他股</p>



序号	承诺名称	承诺方	承诺的主要内容
			<p>东一样平等地行使股东权利、履行股东义务，不利用控股股东地位谋取不当利益，不损害中原特钢和其他股东的合法利益。</p> <p>六、上述承诺于本公司作为中原特钢的控股股东期间持续有效。如因本公司未履行上述所作承诺而给中原特钢造成损失，本公司将承担相应的赔偿责任。</p>
5	关于规范与上市公司关联交易的承诺	中粮集团	<p>一、本公司不会利用控股股东地位谋求中原特钢在业务经营等方面给予本公司及其控制的除中原特钢（包括其控制的下属企业）外的其他下属企业优于独立第三方的条件或利益。</p> <p>二、对于与中原特钢经营活动相关的无法避免的关联交易，本公司及其控制的其他下属企业将严格遵循有关关联交易的法律法规及规范性文件以及中原特钢内部管理制度中关于关联交易的相关要求，履行关联交易决策程序，确保定价公允，及时进行信息披露。</p> <p>三、上述承诺于本公司作为中原特钢的控股股东期间持续有效。如因本公司未履行上述所作承诺而给中原特钢造成损失，本公司将承担相应的赔偿责任。</p>
6	关于保持上市公司独立性的承诺	中粮集团	<p>本次重组完成后，本公司将继续按照法律、法规及中原特钢公司章程依法行使股东权利，保持中原特钢在资产、人员、财务、业务和机构等方面的独立性。具体如下：</p> <p>（一）保证中原特钢人员独立</p> <p>本公司承诺与中原特钢保持人员独立，中原特钢的总经理、副总经理、财务负责人和董事会秘书等高级管理人员不会在本公司及本公司下属全资、控股或其他具有实际控制权的企业（以下简称“下属企业”）下属企业担任除董事、监事以外的职务，不会在本公司及本公司下属企业领薪。中原特钢的财务人员不会在本公司及本公司下属企业兼职。</p> <p>（二）保证中原特钢资产独立完整</p> <p>1、保证中原特钢具有独立完整的资产。</p> <p>2、保证中原特钢不存在资金、资产被本公司及本公司下属企业占用的情形。</p> <p>（三）保证中原特钢的财务独立</p> <p>1、保证中原特钢建立独立的财务部门和独立的财务核算体系。</p> <p>2、保证中原特钢具有规范、独立的财务会计制度。</p> <p>3、保证中原特钢独立在银行开户，不与本公司共用一个银行账户。</p> <p>4、保证中原特钢的财务人员不在本公司及本公司下属企业兼职。</p>

序号	承诺名称	承诺方	承诺的主要内容
			<p>5、保证中原特钢能够独立作出财务决策，本公司不干预中原特钢的资金使用。</p> <p>（四）保证中原特钢机构独立</p> <p>1、保证中原特钢拥有独立、完整的组织机构，并能独立自主地运作。</p> <p>2、保证中原特钢办公机构和生产经营场所与本公司分开。</p> <p>3、保证中原特钢董事会、监事会以及各职能部门独立运作，不存在与本公司职能部门之间的从属关系。</p> <p>（五）保证中原特钢业务独立</p> <p>1、本公司承诺于本次重组完成后的中原特钢保持业务独立。</p> <p>2、保证中原特钢拥有独立开展经营活动的资产、人员、资质和能力，具有面向市场自主经营的能力。</p> <p>若因本公司或本公司下属企业违反本承诺函项下承诺内容而导致中原特钢受到损失，本公司将依法承担相应赔偿责任。</p>
7	关于标的资产权属情况的说明与承诺	中粮集团、弘毅弘量、温氏投资、首农集团、结构调整基金、航发资产、上海国际资管	<p>1、本企业拟通过参与本次重组注入中原特钢的标的资产为本企业所持中粮资本投资有限公司的全部股权。</p> <p>2、上述标的资产为权属清晰的经营性资产；本企业合法拥有上述标的资产完整的所有权；标的资产不存在权属纠纷，不存在通过信托或委托持股等方式代持的情形；标的资产未设置任何抵押、质押、留置等担保权等限制转让的第三方权利，亦不存在被查封、冻结、托管等限制其转让的情形。</p> <p>3、本企业拟转让的上述标的资产的权属不存在尚未了结或可合理预见的诉讼、仲裁等纠纷，如因发生诉讼、仲裁等纠纷而产生的责任由本企业承担。</p> <p>4、中粮资本投资有限公司为依法设立并有效存续的有限责任公司，本企业认缴的中粮资本投资有限公司的注册资本已全部缴足，不存在对其出资不实、抽逃出资或者影响其合法存续的情况。</p>
8	关于是否存在不得参与任何上市公司重大资产重组情形的声明	<p>中粮集团</p> <p>弘毅弘量、宁</p>	<p>本公司及本公司现任董事、监事、高级管理人员及上述主体控制的机构，均不存在因涉嫌本次重组相关的内幕交易被立案调查或者立案侦查，最近三年不存在因前述事项而被中国证监会作出行政处罚或者司法机关依法追究刑事责任的情况。因此，本公司不存在《关于加强上市公司重大资产重组相关股票异常交易监管的暂行规定》第十三条规定的不得参与任何上市公司重大资产重组的情形。</p> <p>本企业及本企业主要管理人员及上述主体控制的机</p>

序号	承诺名称	承诺方	承诺的主要内容
		波雾繁	构，均不存在因涉嫌重大资产重组相关的内幕交易被立案调查或者立案侦查，最近三年不存在因上述事项而被中国证监会作出行政处罚或者司法机关依法追究刑事责任的情况。因此本企业不存在《关于加强与上市公司重大资产重组相关股票异常交易监管的暂行规定》第十三条规定中不得参与任何上市公司重大资产重组的情形。
		首农集团	本企业及本企业董事、监事、高级管理人员及上述主体控制的机构，均不存在因涉嫌重大资产重组相关的内幕交易被立案调查或者立案侦查，最近三年不存在因上述事项而被中国证监会作出行政处罚或者司法机关依法追究刑事责任的情况。因此本企业不存在《关于加强与上市公司重大资产重组相关股票异常交易监管的暂行规定》第十三条规定中不得参与任何上市公司重大资产重组的情形。
		上海国际资管、航发资产	本企业及本企业董事、监事、高级管理人员、控股股东及上述主体控制的机构，均不存在因涉嫌重大资产重组相关的内幕交易被立案调查或者立案侦查，最近三年不存在因上述事项而被中国证监会作出行政处罚或者司法机关依法追究刑事责任的情况。因此本企业不存在《关于加强与上市公司重大资产重组相关股票异常交易监管的暂行规定》第十三条规定中不得参与任何上市公司重大资产重组的情形。
		结构调整基金、温氏投资	本企业及本企业董事、监事、高级管理人员、控股股东、实际控制人及上述主体控制的机构，均不存在因涉嫌重大资产重组相关的内幕交易被立案调查或者立案侦查，最近三年不存在因上述事项而被中国证监会作出行政处罚或者司法机关依法追究刑事责任的情况。因此本企业不存在《关于加强与上市公司重大资产重组相关股票异常交易监管的暂行规定》第十三条规定中不得参与任何上市公司重大资产重组的情形。
9	关于上市公司重大资产重组相关事项的说明	中粮集团	<p>一、关于关联关系的说明</p> <p>本公司与本次重组的其他交易对方之间不存在其他关联关系。</p> <p>二、关于不存在内幕交易的说明</p> <p>本公司不存在泄露本次重组事宜的相关内幕信息及利用该内幕信息进行内幕交易的情形。</p> <p>三、关于未来六十个月上市公司是否存在维持或变更控制权、调整主营业务的相关安排、承诺、协议的说明</p> <p>1、本次重组完成后，本公司仍为中原特钢的控股股</p>

序号	承诺名称	承诺方	承诺的主要内容
			<p>东，除本公司就本次重组出具的《关于认购股份锁定期的承诺函》外，本次重组完成后六十个月内，本公司不存在其他维持或变更中原特钢控制权的相关安排、承诺、协议。</p> <p>《关于认购股份锁定期的承诺函》，主要内容如下：</p> <p>（1）本公司在本次重组中取得的中原特钢非公开发行的股份，自该等股份发行完成之日起 36 个月内将不以任何方式转让，包括但不限于通过证券市场公开转让、协议转让或其它方式直接或间接转让；本次重组完成后 6 个月内如中原特钢股票连续 20 个交易日的收盘价低于发行价，或者本次重组完成后 6 个月期末收盘价低于发行价的，本公司在本次重组中取得的中原特钢股份将在上述锁定期限基础上自动延长 6 个月。</p> <p>（2）本公司在本次重组前已经持有的中原特钢股份，自本次重组完成后 12 个月内将不以任何方式转让，包括但不限于通过证券市场公开转让、协议方式转让或其它方式直接或间接转让。本公司在中原特钢中拥有权益的股份在本公司控制的不同主体之间进行转让不受前述 12 个月的限制。</p> <p>（3）本次重组完成后，本公司享有的中原特钢送红股、转增股本等股份，亦遵守上述锁定期的约定。</p> <p>（4）若本公司上诉锁定期承诺与证券监管机构的最新监管意见不相符，本公司将根据相关证券监管机构的监管意见进行相应调整。</p> <p>（5）上述锁定期届满后，将按照中国证券监督管理委员会及深圳证券交易所的有关规定执行。</p> <p>2、本次重组完成后，中原特钢主营业务由工业专用装备及大型特殊钢精锻件的研发、生产、销售和服务转变为信托、期货、保险、银行等金融业务，除本次重组对中原特钢主营业务的调整外，本次重组完成后六十个月内，本公司不存在对中原特钢主营业务调整的相关安排、承诺、协议。</p> <p>四、对本次重组的原则性意见</p> <p>本次重组，主要是本公司作为控股股东向中原特钢注入优质资产。通过本次重组，中原特钢将剥离盈利能力较弱的资产，同时通过资产置换和发行股份购买标的公司 100% 股权。本次重组将实现中原特钢主营业务转型，改善公司经营状况、增强公司持续盈利能力和抗风险能力，有效保护中原特钢中小股东利益。本公司同意中原特钢本次重组，并将支持中原特钢本次重组的实施。</p>

序号	承诺名称	承诺方	承诺的主要内容
			五、自本次重组复牌之日起至实施完毕期间的股份减持计划 本公司自本次重组复牌之日起至本次重组实施完毕期间，不存在减持中原特钢股份的计划。
		弘毅弘量、温氏投资、首农集团、结构调整基金、宁波雾繁、航发资产、上海国际资管	一、关于关联关系的说明 本企业与中原特钢、本次交易的其他交易对方之间不存在关联关系。 二、关于是否存在内幕交易的说明 本企业不存在泄露本次交易的相关内幕信息及利用该内幕信息进行内幕交易的情形。
		上市公司董事、监事、高级管理人员	自本次重组复牌之日起至本次重组实施完毕期间，本人不存在减持中原特钢股份的计划。
10	关于不违反《上市公司证券发行管理办法》第三十九条的承诺	上市公司	本公司不存在违反《上市公司证券发行管理办法》第三十九条所规定的以下情形： 1、本次发行申请文件有虚假记载、误导性陈述或重大遗漏； 2、本公司的权益被控股股东或实际控制人严重损害且尚未消除； 3、本公司及其附属公司违规对外提供担保且尚未解除； 4、现任董事、高级管理人员最近三十六个月内受到过中国证监会的行政处罚，或者最近十二个月内受到过证券交易所公开谴责； 5、本公司及本公司现任董事、高级管理人员因涉嫌犯罪正被司法机关立案侦查或涉嫌违法违规正被中国证监会立案调查； 6、最近一年及一期财务报表被注册会计师出具保留意见、否定意见或无法表示意见的审计报告。保留意见、否定意见或无法表示意见所涉及事项的重大影响已经消除或者本次发行涉及重大重组的除外； 7、严重损害投资者合法权益和社会公共利益的其他情形。
11	关于摊薄即期回报有关事项的承诺函	上市公司董事、高级管理人员	1、本人承诺忠实、勤勉地履行职责，维护公司和全体股东的合法权益。 2、本人承诺不无偿或以不公平条件向其他单位或者个人输送利益，也不采用其他方式损害公司利益。 3、本人承诺对公司董事和高级管理人员的职务消费行为进行约束。 4、本人承诺不动用公司资产从事与其履行职责无关的投资、消费活动。

序号	承诺名称	承诺方	承诺的主要内容
			<p>5、本人承诺在自身职责和权限范围内，全力促使公司董事会或者薪酬与考核委员会制定的薪酬制度与公司填补回报措施的执行情况相挂钩，并对公司董事会和股东大会审议的相关议案投票赞成（如有表决权）。</p> <p>6、如果公司拟实施股权激励，本人承诺在自身职责和权限范围内，全力促使公司拟公布的股权激励行权条件与公司填补回报措施的执行情况相挂钩，并对公司董事会和股东大会审议的相关议案投票赞成（如有表决权）。</p> <p>7、本人承诺，自本承诺出具日至公司本次发行股份购买资产实施完毕，若中国证监会作出关于填补被摊薄即期回报措施及其承诺的其他新的监管规定，且上述承诺不能满足中国证监会规定的，本人承诺将按照中国证监会的最新规定作出承诺。作为填补被摊薄即期回报措施相关责任主体之一，若违反上述承诺或拒不履行上述承诺，本人同意按照中国证监会和深圳证券交易所等证券监管机构按照其指定或发布的有关规定、规则，对本人作出相关处罚或采取相关管理措施。</p>

## 八、控股股东及其一致行动人对本次重组的原则性意见，及控股股东及其一致行动人、董事、监事、高级管理人员自本次重组复牌之日起至实施完毕期间的股份减持计划

### （一）控股股东及其一致行动人对本次重组的原则性意见

中原特钢的控股股东中粮集团，就本次重组的原则性意见如下：

“本次重组，主要是本公司作为控股股东向中原特钢注入优质资产。通过本次重组，中原特钢将剥离盈利能力较弱的资产，同时通过资产置换和发行股份购买标的公司 100% 股权。本次重组将实现中原特钢主营业务转型，改善公司经营状况、增强公司持续盈利能力和抗风险能力，有效保护中原特钢中小股东利益。

本公司同意中原特钢本次重组，并将支持中原特钢本次重组的实施。”

## **(二) 控股股东及其一致行动人的股份减持计划**

中原特钢的控股股东中粮集团，就本次重组复牌之日起至实施完毕期间的股份减持计划，特作声明和承诺如下：

“本公司自本次重组复牌之日起至本次重组实施完毕期间，不存在减持中原特钢股份的计划。”

## **(三) 董事、监事、高级管理人员的股份减持计划**

上市公司的董事、监事、高级管理人员，就本次重组复牌之日起至实施完毕期间的股份减持计划，特作声明和承诺如下：

“自本次重组复牌之日起至本次重组实施完毕期间，本人不存在减持中原特钢股份的计划。”

## **九、保护投资者合法权益的相关安排**

在本次交易过程中，上市公司将采取以下安排和措施以保护投资者尤其是中小投资者的合法权益：

### **(一) 严格履行上市公司信息披露义务**

本次交易涉及上市公司重大事件，公司及本次交易的相关方已严格按照《证券法》、《重组管理办法》、《上市公司信息披露管理办法》、《关于规范上市公司信息披露及相关各方行为的通知》等相关法律法规的要求，对本次交易方案采取严格的保密措施，切实履行信息披露义务，公平地向所有投资者披露可能对上市公司股票交易价格产生较大影响的重大事件。本报告书披露后，本公司将继续严格按照相关法律法规的要求，及时、准确地披露本公司本次重组的进展情况。

### **(二) 确保本次交易的定价公平、公允**

上市公司已聘请具有证券期货相关业务资格的会计师事务所、资产评估机构对标的资产进行审计、评估，确保本次交易的定价公允、公平、合理。同时，公司独立董事对本次交易涉及的评估定价的公允性发表独立意见。公司所聘请的独

立财务顾问和律师将对本次交易的实施过程、资产过户事宜和相关后续事项的合规性及风险进行核查，并发表明确的意见。

### **（三）严格执行关联交易等批准程序**

本次交易构成关联交易，其实施将严格执行法律法规以及公司内部对于关联交易的审批程序。本次交易的议案已经中原特钢第三届董事会第四十八次会议、第四十九次会议审议通过，并取得独立董事对本次交易的事前认可意见及对本次交易的独立董事意见。此外，公司聘请独立财务顾问、律师等中介机构，对本次交易出具专业意见，确保本次关联交易定价公允、公平、合理，不损害其他股东的利益。

### **（四）减值测试安排**

为保护中小投资者权益，本次重组针对中粮资本安排了减值补偿事宜，详细情况请参见本节之“四、发行股份购买资产的简要情况”之“（十二）减值测试补偿及计算公式、补偿方式”。

### **（五）网络投票安排**

上市公司董事会在审议本次交易正式方案的股东大会召开前发布提示性公告，提醒全体股东参加审议本次交易正式方案的股东大会会议。公司根据中国证监会《关于加强社会公众股股东权益保护的若干规定》等有关规定，为参加股东大会的股东提供便利，就本次交易方案的表决提供网络投票平台，股东可以参加现场投票，也可以直接通过网络进行投票表决。

### **（六）股东大会表决情况**

根据《公司法》、《公司章程》、《重组管理办法》、《上市规则》的相关规定，本次交易事宜构成关联交易，相关关联方在股东大会对相关议案表决时进行了回避。本次交易经参加表决的非关联股东所持表决权的三分之二以上通过。



## （七）股份锁定安排

中粮集团因本次发行股份购买资产而取得的中原特钢股份，自该等股份上市之日起 36 个月内不得转让；在此之后将按中国证监会及深交所的有关规定执行。本次重组完成后六个月内如中原特钢股票连续 20 个交易日的收盘价低于发行价，或者本次重组完成后六个月期末收盘价低于发行价，则中粮集团认购的股份将在上述限售期基础上自动延长六个月。中粮集团在本次重组前已经持有的中原特钢股份，自本次重组完成后 12 个月内将不得以任何方式转让，包括但不限于通过证券市场公开转让、协议方式转让或其它方式直接或间接转让。

弘毅弘量、温氏投资、首农食品集团、结构调整基金、宁波雾繁、航发资产、上海国际资管因本次发行股份购买资产而取得的中原特钢股份，自本次发行完成日起至 2021 年 8 月 20 日不得转让；在此之后将按中国证监会及深交所的有关规定执行。

交易对方基于本次发行股份购买资产而享有的中原特钢送红股、转增股本等股份，亦遵守上述限售期的约定。若交易对方的上述限售期承诺与证券监管机构的最新监管意见不相符，交易对方将根据相关证券监管机构的监管意见进行相应调整。前述限售期满之后按照中国证监会和深交所的有关规定执行。

## （八）其他措施

本次重组交易对方已承诺保证其所提供信息的真实性、准确性和完整性，保证不存在虚假记载、误导性陈述或者重大遗漏，并声明对所提供信息的真实性、准确性和完整性承担个别和连带的法律责任。在本次交易完成后控股股东中粮集团将继续保持上市公司的独立性，在资产、人员、财务、机构、业务上遵循“五独立”原则，遵守中国证监会有关规定，规范运作上市公司。

## 十、本次交易不会摊薄上市公司当期每股收益

### （一）本次交易不会导致上市公司当期每股收益被摊薄

根据上市公司审计报告以及备考审阅报告，上市公司本次重组前后归属母公司所有者的净利润和每股收益如下：

项目	2018年6月30日/2018年1-6月		2017年12月31日/2017年度	
	交易完成前	交易完成后	交易完成前	交易完成后
归属母公司所有者的净利润（万元）	-5,120.52	62,650.50	-25,792.04	109,043.59
每股收益（元/股）	-0.11	0.27	-0.51	0.47

本次交易完成后公司的盈利能力将得到提升，每股收益不会被摊薄。本次交易有利于增强本公司持续经营能力和抗风险能力，符合本公司全体股东的利益。

### （二）上市公司填补即期回报的措施

为充分保护公司股东特别是中小股东的利益，公司承诺将遵循和采取以下原则和措施，进一步提升公司的经营管理能力，注重中长期的股东价值回报。本次重组实施完毕当年，公司若出现即期回报被摊薄的情况，拟采取以下填补措施，增强公司持续回报能力：

#### 1、加快主营业务发展，提高盈利能力

通过置出原有盈利能力较弱的资产，置入优质金融资产，上市公司的业务范围将涵盖多种金融业务，成为以农业金融为特色，拥有信托、期货、保险、银行等多项业务的投资控股平台。上市公司将从整体战略发展规划出发，通过充分发挥注入资产在产融结合、客户、服务渠道、技术资源、资本与平台方面的优势，实现业务转型，有效提升可持续发展能力、抗风险能力以及后续发展潜力。

#### 2、加强经营管理及内部控制，提升经营业绩

公司将进一步完善管理体系和制度建设，完善并强化投资决策程序，持续加强内部控制，健全激励与约束机制、提升公司管理效率、优化管理流程，全面有效地控制公司经营和管控风险。

同时，公司将合理运用各种融资工具和渠道，提升资金使用效率，在保证满足公司业务快速发展对流动资金需求的前提下，节省公司的各项费用支出，全面有效地控制公司经营和资金管控风险，提升公司的经营效率。

### **3、进一步完善利润分配政策，注重投资者回报及权益保护**

公司将严格执行《公司法》、中国证监会《关于进一步落实上市公司现金分红有关事项的通知》和《上市公司监管指引第3号—上市公司现金分红》等相关文件规定以及《公司章程》的规定，进一步完善利润分配制度，在符合利润分配条件的情况下，积极推动对股东的利润分配，加大落实对投资者持续、稳定、科学的回报，从而切实保护公众投资者的合法权益。

### **4、不断完善公司治理，为公司发展提供制度保障**

公司将严格遵守《公司法》、《证券法》、《证券发行管理办法》等法律、法规和规范性文件的规定，不断完善治理结构，确保股东能够充分行使权利，确保董事会能够按照法律、法规和公司章程的规定行使职权，作出科学、迅速和谨慎的决策，确保独立董事能够认真履行职责，维护公司整体利益，尤其是中小股东的合法权益，确保监事会能够独立有效地行使对董事、经理和其他高级管理人员及公司财务的监督权和检查权，维护公司全体股东的利益。

公司如违反前述承诺，将及时公告违反的事实及原因，除因不可抗力或其他非归属于本公司的原因外，将向公司股东和社会公众投资者道歉，同时向投资者提出补充承诺或替代承诺，以尽可能保护投资者的利益，并在公司股东大会审议通过后实施补充承诺或替代承诺。

同时，公司提醒投资者，公司制定填补回报措施不等于对公司未来利润做出保证，投资者不应据此进行投资决策，投资者据此进行投资决策造成损失的，公司不承担赔偿责任。

## **(三) 公司董事、高级管理人员关于本次重组摊薄即期回报采取填补措施得以切实履行的承诺**

1、本人承诺忠实、勤勉地履行职责，维护公司和全体股东的合法权益。

2、本人承诺不无偿或以不公平条件向其他单位或者个人输送利益，也不采用其他方式损害公司利益。

3、本人承诺对公司董事和高级管理人员的职务消费行为进行约束。

4、本人承诺不动用公司资产从事与其履行职责无关的投资、消费活动。

5、本人承诺在自身职责和权限范围内，全力促使公司董事会或者薪酬与考核委员会制定的薪酬制度与公司填补回报措施的执行情况相挂钩，并对公司董事会和股东大会审议的相关议案投票赞成（如有表决权）。

6、如果公司拟实施股权激励，本人承诺在自身职责和权限范围内，全力促使公司拟公布的股权激励行权条件与公司填补回报措施的执行情况相挂钩，并对公司董事会和股东大会审议的相关议案投票赞成（如有表决权）。

7、本人承诺，自本承诺出具日至公司本次发行股份购买资产实施完毕，若中国证监会作出关于填补被摊薄即期回报措施及其承诺的其他新的监管规定，且上述承诺不能满足中国证监会规定的，本人承诺将按照中国证监会的最新规定作出承诺。作为填补被摊薄即期回报措施相关责任主体之一，若违反上述承诺或拒不履行上述承诺，本人同意按照中国证监会和深圳证券交易所等证券监管机构按照其指定或发布的有关规定、规则，对本人作出相关处罚或采取相关管理措施。

## 十一、独立财务顾问的保荐机构资格

上市公司聘请中信建投证券股份有限公司担任本次重组的独立财务顾问。中信建投证券股份有限公司经中国证监会批准依法设立，具有保荐机构资格。

## 重大风险提示

投资者在评价本公司此次重大资产重组时，除本报告书的其他内容和与本报告书同时披露的相关文件外，还应特别认真地考虑下述各项风险因素：

### 一、与本次交易相关的风险

#### （一）交易被暂停、中止或取消的风险

由于本次交易将受到多方因素的影响且本次交易方案的实施尚须满足多项前提条件，故本次重组工作时间进度存在一定的不确定性风险。本次交易可能因为以下事项的发生而被暂停、中止或取消，提请投资者关注相关风险。

- 1、本次注入资产出现无法预见的业绩大幅下滑或出现不可预知的重大影响事项；
- 2、本次重组出现“本次交易相关主体涉嫌内幕交易被立案调查或立案侦查”的情形；
- 3、其他原因可能导致本次交易被暂停、中止或取消风险。

#### （二）注入资产评估增值较高的风险

本次注入资产为中粮资本 100% 股权，根据中企华出具并经国务院国资委备案的《中原特钢股份有限公司重大资产重组项目所涉及的中粮资本投资有限公司股东全部权益价值资产评估报告》（中企华评报字【2018】第 1036-01 号），以 2017 年 9 月 30 日为评估基准日，评估机构使用资产基础法对中粮资本 100% 股权进行了评估，其母公司口径净资产账面价值为 1,450,911.72 万元，净资产评估价值为 2,118,567.61 万元，增值额为 667,655.89 万元，增值率为 46.02%。

本次交易注入资产的估值较账面净资产增值较高，主要由于中粮资本下属主要公司采用市场法评估，市场法评估是通过分析同行业或类似行业市场交易的情况来评定企业的价值，反映在正常公平交易条件下公开市场对于企业价值的评

定。市场公平交易受整个宏观市场环境及风险偏好等多种因素影响，提醒投资者注意本次交易注入资产的估值较账面净资产增值较高的风险。

### **（三）未进行业绩补偿的风险**

根据《重组管理办法》及其相关规定，采取收益现值法、假设开发法等基于未来收益预期的方法对拟购买资产进行评估或者估值并将其作为定价参考依据的，交易对方应当与上市公司就相关资产实际盈利数不足利润预测数的情况签订明确可行的补偿协议。

由于本次重组中注入资产拟以资产基础法的评估结果为依据，不以收益现值法或假设开发法等基于未来收益预期的评估结果作为参考依据，而且金融行业公司业绩受世界经济、国家宏观经济影响较大，波动性较大，未来收益难以通过历史数据进行客观、可靠、准确的预先判断和估计，因此，本次重组未采用收益法，交易对方亦未与上市公司签署业绩补偿协议。提醒投资者注意未对注入资产进行业绩补偿的风险。

### **（四）经营管理风险**

本次交易完成前，上市公司的主营业务为以高品质特殊钢材料为基础的工业专用装备和高品质特殊钢坯料的研发、生产、销售和服务，主要产品包括石油钻具、限动芯棒、高压锅炉管、铸管模、定制精锻件、机械加工件等。

本次交易完成后，随着上市公司原有资产的置出及中粮资本 100% 股权的置入，上市公司将持有中粮资本 100% 股权，并通过中粮资本持有中粮信托、中粮期货、中英人寿、龙江银行和中粮资本（香港）等公司的股权。上市公司将成为以农业金融为特色的投资控股平台。上市公司主营业务对应的行业法规、监管部门、主要市场、经营与管理模式等将发生根本变化，且金融行业属于高度监管的行业，公司未来业务经营管理的复杂性显著提高，上市公司能否合理有效地经营管理好各项金融业务存在不确定性，提醒投资者注意相关风险。

## （五）内部管理与人员调整风险

本次交易完成后，上市公司的业务范围将涵盖信托、期货、保险、银行等多项金融业务，上市公司在组织架构、内部控制、风险管理和人员选聘等方面均将进行适当调整。考虑到管理金融控股平台企业的特殊性及其复杂性，上市公司能否在短期内建立起符合金融控股平台公司经营特点的内部管理架构存在不确定性，进而可能对公司经营带来挑战和风险。

金融行业属于知识密集型行业，对从业人员的素质要求较高，尤其是从事各项金融业务的关键管理人员。本次交易完成后，上市公司成为持有多种金融业务牌照的控股公司，在控股公司层面，人员素质要求高、人事管理难度大，公司内部组织架构的复杂性亦会提高，可能导致各项整合措施需要较长时间才能达到预期效果，一段时间内可能存在人员不能完全整合到位的风险，提醒投资者注意相关风险。

## 二、标的资产业务经营相关的风险

本次重组完成后，中粮资本将成为上市公司的全资子公司。中粮资本通过下属中粮信托、中粮期货、中英人寿、中粮资本（香港）和龙江银行等参控股公司开展信托、期货、保险、银行等金融业务。各类金融业务的主要风险情况如下：

### （一）信托公司主要的业务风险

#### 1、政策风险

随着我国信托业的发展，行业监管不断完善。2007年，银监会发布实施《信托公司管理办法》和《信托公司集合资金信托计划管理办法》，与《中华人民共和国信托法》共同构成新“一法两规”；2010年，银监会发布实施《信托公司净资本管理办法》，将信托业纳入资本金管理的监管范畴；2014年，银监会陆续发布《关于信托公司风险监管的指导意见》（99号文），以及《关于99号文的执行细则》，重申加快推进信托资金池业务的清理进程，对信托公司的风险控制进行了系统强化；2014年，银监会、财政部共同发布《信托业保障基金管理办法》，标志着我国信托行业风险防范的闭环式体系正式构建，将有效防范个案信托项目

风险及个别信托公司风险的系统传导；2015年，银监会单设监管部门-信托监管部并颁布《中国银监会信托公司行政许可事项实施办法》，专业化的监管对信托业发展产生推动作用，有助于信托业制度性建设的进一步完善；2017年8月，中国银监会引发《信托登记管理办法》，规定信托公司应对其成立的信托计划办理登记，《信托登记管理办法》的实施将促进信托业务更加规范开展，完善行业信息披露，并进一步提升监管力度。

2017年12月，银监会发布《关于规范银信类业务的通知》（以下简称“55号文”），扩大了银信类业务及银信通道业务的定义，将表内外资金和收益权同时纳入银信类业务的定义，对银信类业务，特别是银信通道业务予以规范，引导商业银行主动减少银信通道业务、信托公司回归信托本源。2018年4月27日，中国人民银行、银保监会、证监会、国家外汇管理局发布《关于规范金融机构资产管理业务的指导意见》（以下简称“《资管新规》”），其监管要点包括消除多层嵌套和通道、禁止期限错配、打破刚性兑付、提高合格投资者要求等，《资管新规》将对国内资管行业进行全面统一规范，资管行业即将步入统一监管时代，未来信托行业要逐步向“受人之托，代人理财”的信托本源方向回归，由传统业务逐渐向家族信托、产业投融资信托、资产证券化业务等新领域转型。

以上政策的颁布实施表明我国监管部门对信托行业监管体系不断完善，监管措施不断加强，信托业作为金融行业的子行业之一，行业监管政策、会计税收制度、风险管控措施等政策的变化都将会对信托行业造成较大影响。尤其是随着《资管新规》、55号文等监管文件带来的影响逐步释放，触及了信托业以往规模高速增长所倚靠的根基，即通道业务和传统刚兑优势，在信托业务成功转型、未来发展方向明朗之前，信托资产规模将有可能收缩。对中粮信托而言，若中粮信托在新的监管形势下未能及时调整业务结构，提高主动管理能力，扩大主动管理信托业务规模，将有可能因不断趋严的监管政策而使经营业绩受到不利影响。

## 2、行业风险

近年来，大资管行业竞争日趋激烈，信托行业的所谓全牌照优势早已逐步丧失，传统融资业务亟待转型。在我国经济增速下行，进入调结构、转方式的新常态下企业盈利难以迅速改善，且在流动性收紧、金融去杠杆和严监管的背景下，



部分企业的偿债压力加大，因此信托行业面临增速放缓、信托产品兑付风险攀升的风险。

信托公司正在积极探索创新业务，但创新业务需要时间、人力和资金等成本投入，同时也受到诸如外汇管理等政策影响，其培育速度远落后于传统业务的萎缩速度。一些创新型业务存在盈利模式不清晰、复制难度较大等问题，其发展需要接受市场实践的检验。另外，互联网金融等新势力兴起，促使行业向信托产品结构复杂化、增值服务多样化方向发展，信托业面临着更为激烈的市场竞争局面。伴随转型的深入和信托公司主动管理能力的提升，行业集中度仍存在较大提升空间。具有综合竞争优势的大型信托公司和特色化、差异化发展的中小型公司将会在行业变迁过程中赢得市场份额的提升。在此背景下，行业发展将展现出“强者恒强”的马太效应，业绩分化加剧驱动行业集中度继续提升。中粮信托在行业增速放缓、竞争加剧的趋势下，未来业务发展面临一定的不确定性。

### 3、信托业务经营风险

#### (1) 市场风险

市场风险是指因为市场的波动导致信托业务的资产遭到损失的可能性。这些市场波动主要包括：利率、证券价格、商品价格、汇率、其他金融产品价格的波动；市场发展方向、供求关系的变动；市场流动性的变动等。

信托行业的市场风险源于金融市场等投资业务过程中，投资于有公开市场价值的金融产品或者其他产品时，金融产品或者其他产品的价格发生波动导致信托财产或信托公司固有财产遭受损失的可能性。同时，市场风险还具有很强的传导效应，某些信用风险的根源可能也来自于交易对手的市场风险。

中粮信托在项目日常运营管理中，对自有资金配置加强比例和额度管理，落实相关风险管理措施及 VAR 值等量化指标监控管理；对证券类相关业务、房地产等集合信托项目均制定了针对性的风险控制措施并严格执行。中粮信托各相关部门实时关注国家宏观政策变化，进行相应的资产组合及项目中后期管理，有效降低可能发生的市场风险。但若未来中粮信托未能及时关注市场风险并调整投资策略，可能会对其经营情况产生不利影响。

## （2）信用风险

信用风险指交易对手不能履约而带来的风险。主要表现为：在运用自有资金和信托财产开展贷款、担保、履约承诺等交易过程中，借款人、担保人、保管人等交易对手不履行承诺，不能或不愿履行合约承诺而使自有资金或信托财产遭受潜在损失的可能性。

根据中国信托业协会统计，截至 2018 年第二季度末，信托行业风险项目 773 个，规模为 1,913.03 亿元，信托资产风险率为 0.788%，较 2017 年第四季度末上升 0.288 个百分点。其中，集合类信托从 2017 年末的 47.16% 上升到 2018 年第二季度的 62.18%，成为信托风险资产规模中比重最大的部分。

因宏观调控、经济周期引发的借款人偿债能力下降、房地产及资本市场价格下跌，将可能导致中粮信托面临信用风险。打破刚兑背景下，中粮信托若未能及时调整风险项目处置策略或实施有效的风险应对方案，短期内将可能面临风险项目增加，进而导致诉讼、仲裁等法律纠纷增加的风险，对公司声誉及经营业绩造成不利影响。

## （3）操作风险

操作风险包括四大因素：人员、流程、系统和外部事件。由于内部程序、人员、系统的不完善或失误以及外部事件造成直接或间接损失都可能产生操作风险。

中粮信托在操作风险管理方面严格遵守监管要求，制定了较为完善的内控管理制度和操作流程并有效实施；通过深入推广审批流程信息化，在提高审批效率的同时充分保证审批意见留痕，实现关键风险点纳入信息系统管理，有效降低项目运营管理中的操作风险。但若未来中粮信托在经营过程中未能及时发现操作风险点并制定纠正措施，可能会使其信托财产遭受潜在损失。

## （4）法律合规风险

法律合规风险主要是指信托公司可能由于日常经营、信息披露或风险处置等方面未遵循监管法律、规则和准则而遭受法律制裁、监管处罚、重大财务损失和声誉损失的风险。

针对法律合规风险，中粮信托业务部门对项目法律合规风险进行初步分析，风控合规部、法律部专业人员审核合规风险、法律风险，必要时可根据项目的难度和复杂程度聘请专业法律顾问分析、审核法律合规风险，基本形成了较为严密的风险管理体系。但在业务规模逐渐扩大，行业竞争环境日趋激烈的形势下，中粮信托若未能严格按照信托业监管法律法规的要求进行合规性风险监测和管理，将可能面临因为业务开展、信息披露、风险处置的不合规造成合规经营风险。

《资管新规》及 55 号文等监管文件发布后，打破刚兑、去通道、向上向下穿透原则、禁止期限错配等规定将逐步落地，若中粮信托在业务经营中未能及时有效领会和贯彻监管制度的要求，将有可能产生违规甚至面临监管机构处罚的风险，届时中粮信托将有可能面临委托人诉讼、对公司声誉造成不利影响，若违规情节严重，将有可能影响公司评级，甚至导致公司业务布局和经营范围受限。

#### (5) 金融产品结构复杂化引发的交叉金融风险

交叉性金融产品是指在跨市场、跨行业前提下各资管机构间为突破分业经营约束、提高效率、实现收益最大化而推出的，涉及两类或更多资管机构的具有交叉属性的金融产品，具有跨市场和跨行业两大属性。

随着利率市场化改革深化及泛资产管理市场格局的逐渐形成，各类金融机构在资产管理业务和产品间合作进一步加深，交叉性金融产品逐渐成为市场关注的重点与热点。跨业交叉金融业务结构较为复杂，从资金来源到资金最终投放历经多重嵌套，导致金融机构无法穿透识别资金的真实委托来源和底层资产。上述活动所隐含的风险更加复杂和难以监管，交叉金融风险日渐显现。由于资金在跨市场、跨机构、跨产品主体、跨地域之间的流动，在这一过程中产生了期限错配、流动性转换、信用转换以及杠杆层层叠加等潜在风险，并使得风险由单体机构、单个产品向外扩散传染，甚至引发系统性风险。

为防范金融产品结构复杂化引发的交叉金融风险，中粮信托在业务开展和风控管理中主要采取以下措施：

第一，审慎评估和开展跨业交叉业务，对长链条的跨业交叉业务，慎重筛选金融机构和融资方；

第二，严格推行“穿透”原则，对于信托产品，向上识别最终投资者，对投资者适格性进行甄别；向下识别底层资产，判断资金最终投向是否符合监管机构和合同约定，并向投资者充分披露；

第三，确保合同文本清晰、明确约定各方权、责、利关系，加强中后期管理，强化信息披露。

中粮信托将进一步完善风险管理政策和制度、识别、评估、监控、报告等流程环节，最终实现全员风控、全业务条线风控、全风险种类风控。

## **（二）期货公司的主要业务风险**

### **1、政策风险**

期货公司的业务经营与开展受到国家各种法律法规、行政法规、部门规章及自律规则的严格监管。在监管制度方面，我国期货行业已经形成了以国务院发布的《期货交易管理条例》等相关行政法规为核心，证监会发布的《期货交易所管理办法》等部门规章和规范性文件为主体，期货交易所、中国期货业协会制定的自律管理规则等为重要组成部分的制度规范体系。在监管机制方面，我国期货行业已经确立了中国证监会、中国证监会派出机构、期货交易所、中国期货市场监控中心和期货业协会“五位一体”的期货监管工作机制。

2017年7月，第五次全国金融工作会议强调做好金融工作要强化监管，提高防范化解金融风险能力。要以强化金融监管为重点，以防范系统性金融风险为底线，加快相关法律法规建设，完善金融机构法人治理结构，加强宏观审慎管理制度建设，加强功能监管，更加重视行为监管。

中国期货行业已进入全新的发展阶段，防范风险和加强监管将成为未来一段时间发展的重要趋势。如果国家关于期货行业的有关法律、法规和政策，如业务

许可、业务收费标准及收费方式等发生变化，可能会引起期货市场的波动和期货行业发展环境的变化。如果中粮期货未能完全遵守相关法律、法规和政策的变化，可能导致中粮期货被罚款、暂停或取消业务资格，从而对其业务、经营业绩和财务状况产生不利影响。

## 2、行业风险

长期以来，期货公司业务模式单一，盈利严重依赖经纪业务，经纪业务带来的手续费收入和利息收入是期货公司的主要收入来源。同时，目前期货公司总体数量较多，根据中国期货业协会披露的信息，截至 2016 年 12 月 31 日，我国共有 149 家期货公司，过多的同质化竞争导致手续费率不断下降。如果期货行业未来手续费率持续下降，会对中粮期货的经营业绩造成不利影响。

其次，我国期货市场一直存在“强监管、大交易所、小期货公司”的格局，我国期货公司市场集中度低，大多数资产规模较小。根据中国期货业协会披露的数据，2014 年、2015 年、2016 年期货行业分别实现净利润（母公司口径）40.73 亿元、59.13 亿元、64.75 亿元。较小的规模导致期货公司在资产管理等业务领域难以与银行、保险公司、证券公司等其他金融机构展开竞争，对中粮期货的发展前景造成不利影响。

最后，我国期货行业长期面临人才紧缺的问题。一是人才数量严重不足，缺乏经验丰富的高水平期货研究分析、产品设计、风险控制人才；二是整体人员素质有待提高，制约期货公司提供更加专业化服务的能力。与此同时，在金融混业经营趋势下，银行、证券、基金等行业为期货人才提供了优厚的薪资待遇和优良的培训计划，期货行业的人力资源管理受到强烈冲击和挑战。期货行业属于知识密集型行业，核心竞争力来自于高素质人才，如果人才紧缺难题长期存在，会对中粮期货的发展前景造成不利影响。

## 3、期货业务经营风险

### （1）期货经纪业务风险

目前我国期货公司的期货经纪业务收入主要来源于手续费收入，包括代理结算手续费收入和期货交易所手续费返还（减收）收入，收入水平主要取决于客户

交易规模、手续费率等因素。2016年、2017年和2018年1-6月，中粮期货代理客户交易金额分别为33,142.97亿元、28,328.72亿元和12,786.80亿元，佣金率分别为0.51‰、0.56‰和0.47‰。随着市场竞争日趋激烈以及政策变动等影响，中粮期货佣金率存在持续下降的可能。

2016年、2017年和2018年1-6月，中粮期货手续费收入分别为17,003.92万元、15,842.39万元和5,994.13万元，如果未来手续费率下降，中粮期货手续费收入面临下降的风险。

### （2）业务创新风险

随着我国期货行业已由规范发展阶段向创新发展阶段过渡，在鼓励创新的政策推动下，中粮期货将进一步拓展业务范围，发展创新业务。2013年4月、2015年10月，中粮期货全资子公司中粮祈德丰、北京祈德丰分别取得风险管理业务资格。2017年11月，中粮期货和中粮资本（香港）在香港共同设立中粮期货（国际）。

创新业务通常具有较大的不确定性，且中国期货市场发展时间较短。中粮期货在开展创新业务过程中可能存在因管理水平、业务经验、信息技术水平、风险控制能力和相关制度建设等不能与创新业务的要求相适应而导致失败的风险，从而影响中粮期货的经营业绩。

### （3）合规风险

合规经营是期货公司经营和发展的基石，也是监管部门关注的重点。我国期货监管机构颁布了多项法律法规、规章和规范性文件，对期货公司的合规运营进行规范。中粮期货虽然已按照相关法律法规的要求建立了完善的合规管理制度和组织体系，并营造了良好的合规文化氛围，但中粮期货及下属分支机构仍存在违反相关法律法规的可能。

如果中粮期货及下属分支机构未能遵守相关法律法规或监管机构的规定和业务规则，将会承受不利的法律后果，从而可能对中粮期货的经营产生不利影响。

### （4）境外经营风险

2017年11月，中粮期货和中粮资本（香港）在香港共同出资设立中粮期货（国际），拟开展香港及海外期货经纪业务，需按照香港特别行政区的法律法规要求经营，并接受香港特别行政区相关监管机构的监管。

由于境外监管机构的监管审查与境内存在较大的差异，中粮期货（国际）存在对境外监管法律法规的理解与当地监管机构的意图不一致的可能，中粮期货（国际）可能由于理解的差异而遭受制裁、罚款或其他处罚。如果中粮期货（国际）日后因不符合监管规定和指引而受到处罚，其业务开展、经营业绩以及声誉可能都会受到不利影响。

#### （5）市场竞争风险

随着国内期货市场的日趋成熟和规模增长，我国期货市场对全球大宗商品的影响力日益增加，外国投资者进入中国期货市场的意向较强。2018年6月28日，发改委、商务部发布了《外商投资准入特别管理措施（负面清单）（2018年版）》，规定期货公司的外资股比不超过51%，2021年取消外资股比限制。

如果未来外国投资者不断进入我国期货市场投资设立期货公司，中粮期货将在人才、产品创新及客户资源等方面面临更为激烈的竞争。

### （三）寿险公司的主要业务风险

#### 1、政策风险

随着保险行业的快速发展，保险市场上出现了股东乱象及公司治理失效、资本不实和股东占款、非理性举牌和跨境并购、激进经营和高风险偏好等违规问题，给保险行业带来了一定的负面影响。

为整治各类乱象，保监会在2017年进一步加强监管，强调“保险业姓保，保监会姓监”，扎实推进保险业的转型和改革，坚持强监管、防风险、治乱象、补短板，相继出台了“1+4”系列文件，构建严密有效的保险监管体系，强化回归本源的趋势。

与此同时，为贯彻落实党的十九大、全国金融工作会议和2017中央经济工作会议精神，进一步加强保险业风险防控，提升风险防范能力，严守不发生系统

性金融风险底线。保监会于 2018 年 1 月发布了《打赢保险业防范化解重大风险攻坚战的总体方案》，强调将用 3 年时间，切实打赢保险业防范化解重大风险攻坚战，做好重点领域风险防控与处置，坚决打击违法违规保险经营活动，加强薄弱环节监管制度建设。强化金融监管、防范系统性金融风险、整治金融乱象，已成为金融工作的重要原则和任务。各项政策制度的出台明确了保险市场强监管、治乱象、补短板、防风险、服务实体经济的各项任务和要求，将促使行业从过去“爆发式增长”转向“稳定持续增长”，筑牢保险业稳定健康发展的根基。

2018 年 3 月，十三届全国人大一次会议表决通过了关于国务院机构改革方案的决定，将中国银监会和中国保监会的职责整合，组建中国银保监会，不再保留中国银监会、中国保监会。2018 年 4 月，中国银保监会正式挂牌，取代中国保监会，成为我国保险业的主要监管机构。

2018 年 5 月，银保监会发布了《关于组织开展人身保险产品专项核查清理工作的通知》，强调以全面规范人身保险产品开发设计行为，不断优化人身保险负债结构，提高行业产品供给质量，切实防控负债风险为总体目标，通过全面梳理核查各人身保险公司在售存量产品，摸清底数，集中清理整顿一批历史遗留问题产品，严厉打击严重违法违规行为。

新颁布生效的相关规定和监管机构的调整可能会引起寿险行业发展环境的变化，保费增速会出现一定程度的滑落，会增加保险公司的业务成本，或限制其业务发展，从而可能对中英人寿的业务开展、经营业绩及财务状况造成不利影响。

## 2、行业风险

当前，中国经济正在经历新常态下的结构性改革，从速度增长转为质量增长。一方面，消费已成为经济增长的主要推动力，随着人民对高质量生活需求的增长，未来消费增长潜力将进一步释放，对经济增长的支撑作用将进一步加强；另一方面，近几年我国大力实施的创新驱动发展战略效果逐步显现，创新引领经济增长的作用日渐凸显，新动能正在加快成长。可以预见，未来中国经济增长动力正加速向消费和创新转换。而新的增长结构和政策组合或将对消费升级、金融创新、



民生建设、新兴科技较为有利，其中，医疗、教育等民生领域可能出现较为积极的发展机会。在这个积极并充满挑战的宏观环境下，保险行业也充满发展机遇。

但是寿险行业同时面临着以下压力：1) 美联储进入加息周期，中国人民银行实施稳健趋紧的货币政策，市场利率预期上行，保险相对于其他金融产品竞争力下降，继续率有可能下滑；2) 监管机构强调保险姓保，更多公司转型保障类产品，加剧了保障产品的市场竞争程度；3) 新一代保险消费者的需求更为多元、个性化，对于保险公司产品和服务的设计和运营带来挑战；4) 其他行业特别是互联网行业积极与保险业进行跨界融合，催生新业态并打造全方位生态圈，对传统保险公司构成较大威胁。

以上情况使得传统保险产品吸引力降低，而保险公司为增强吸引力，必须提供更高回报的产品，收益空间会迅速收窄。另一方面，其他金融机构提供的高收益产品，也可能增加保险产品的可替代性，从而对保险产品的销售造成不利影响。

### 3、寿险业务经营风险

#### (1) 声誉风险

声誉风险是指由保险公司的经营管理或外部事件等原因导致利益相关方对保险公司负面评价，从而造成损失的风险。保险行业的声誉是由行业内部的全部参与者和利益相关者共同营造的，是全行业的共同财富。

近两年个别保险公司激进的经营策略和投资行为引起了媒体和社会公众的关注并带来负面评价；保险行业依然存在销售误导和理赔难问题；部分保险业务员代销第三方理财产品或参与民间借贷涉嫌非法集资的案件有所抬头；这些案件带来的声誉风险传导至保险行业，损害了行业声誉。上述声誉风险对保险行业的市场形象造成了不利影响，进而可能对中英人寿的经营业绩造成不利影响。

#### (2) 资金运用风险

近几年，保监会发布了多项关于保险资金运用的部门规章和规范性文件，逐步放宽了保险资金投资范围和比例，如保险资金可投资沪港通、优先股、集合资金信托计划、股权投资基金、资产证券化产品等投资范围，拓展了保险资金的投

资选择和配置空间。但近期资管行业的金融监管日趋严格，监管机构对保险资金运用的监管力度在逐步加强。

与此同时，保险资金运用风险与经济金融风险相互传染和叠加变得日益复杂，投资产品由简变繁、交易环节由少变多、投资链条不断延长等使得风险隐蔽性增加。而且，当前国际政治、经济、金融局势瞬息万变、错综复杂，资本市场震荡、债券违约、境外投资不确定因素显著增多。

中英人寿未来将进一步提高保险资金运用能力和风险管理水平，但仍将面临资本市场波动、汇率变动、利率变动等各类风险，将可能对中英人寿的投资收益造成不利影响。

### （3）个险渠道成本上升风险

2011 年以来，随着保险行业加强银保监管，营销员规模持续提升，带动个险业务迎来高速发展。2017 年保险行业营销员人数达到 807 万人，较 2014 年增长 1.4 倍，达到 58 人/万人，远超同期美国 34 人/万人。

营销员规模的高速扩张带来营销员成本持续增长，中国人寿、中国平安、中国太保、新华保险 4 家上市保险公司平均手续费及佣金支出占营业支出比例自 2013 年的 7% 提升至 2017 年的 13.30%。2017 年除中国太保外，中国人寿、中国平安、新华保险 3 家上市保险公司营销员人均手续费及佣金支出均较 2016 年有所提升。

随着营销员人数和人均成本逐年攀升，通过个险渠道实现业务增长的压力会增大，可能对中英人寿的经营业绩造成不利影响。

### （4）合规风险

合规风险是指保险公司及其保险从业人员因不合规的保险经营管理行为引发法律责任、财产损失或者声誉损失的风险。保险公司的合规风险主要包括广告宣传、销售、核保、反洗钱、理赔等经营过程中产生的风险。

2017 年保监会共处罚 720 家次，处罚人员 1,046 人次；罚款共计 1.5 亿元，同比增长 56.1%，创造了保险业处罚的最高纪录。根据全国金融工作会议的会议

精神，未来银保监会将坚持“监管姓监”的正确定位，进一步突出监管职责，坚持监管从严，坚持严罚重处，强化保险监管。

因此，尽管中英人寿已经建立健全合规管理制度，完善合规管理组织架构，明确合规管理责任，构建合规管理体系，推动合规文化建设，有效识别并积极主动防范、化解合规风险，但受外部环境不确定性的影响，中英人寿若不能够及时发现或防范合规风险事件的发生，则将其经营业绩、发展前景造成不利影响。

### 三、财务风险

#### （一）经营业绩下降风险

本次交易完成后，中原特钢将成为以农业金融为特色，拥有信托、期货、保险、银行等多项业务的投资控股平台。金融行业经营状况与国家宏观经济、世界经济环境密切相关，伴随着我国宏观经济的快速发展，我国金融业经历了多年的高速发展，资本金、经营规模以及盈利能力大幅提高，抗风险能力大幅增强，但同时也积累了较高的经营风险。

目前，我国经济增速下行，进入调结构、转方式的新常态下，受此影响，传统行业面临“去产能”、“去库存”、“去杠杆”，弱经济周期显现，服务于传统行业的金融行业亦受到不同程度的影响，借款人偿还债务的压力加大；具体表现在信托违约产品数量增加、保险公司投资收益降低、银行不良贷款率提高等。虽然中国资本市场开放和金融系统改革正在稳步推进，但短期看资本市场波动较大，对金融行业的影响亦较大，国家货币政策、外汇政策、税收政策以及新兴互联网经济等因素均对金融行业产生较大影响。

本次交易完成后，中原特钢通过中粮资本控股中粮信托、中粮期货、中英人寿，并参股龙江银行，该四家公司作为中粮资本业务及资产的重要组成部分，其经营情况均会直接影响中粮资本的经营业绩。若未来受宏观经济以及信托业、期货业、寿险业以及银行业的整体影响，上述四家金融企业的经营状况不及预期，中粮资本可能出现营业收入下降，甚至营业利润大幅下滑的情况，提醒投资者注意相关风险。

## （二）净资本管理风险

目前，监管机构对信托、期货、保险和银行等行业实施以净资本为核心的风险控制指标管理，对资本规模提出了具体要求，并将其业务规模与净资本水平动态挂钩。如果由于资本市场剧烈波动，或某些不可预知的突发性事件导致中粮资本下属公司的风险控制指标出现不利变化，而中粮资本下属公司又不能及时调整资本结构补足资本，则可能导致其业务经营受到限制，从而给中粮资本的整体财务状况造成负面影响。

## （三）流动性管理风险

保持良好的流动性是金融类公司正常运行、寻找投资机会以及风险缓冲的重要基础。如果中粮资本及其下属企业未能充分关注日常经营的现金流管理，大幅增加长期资产比重，个别业务投资规模过大，或者投资项目发生信用风险，将导致中粮资本及其下属企业无法按预期期限和收益标准实现资金与资产转换，而若中粮资本无法在短期内有效融资，则可能导致资金出现无法正常周转的风险。

## （四）联营公司相关风险

龙江银行系中粮资本的联营公司，中粮资本持有其 20% 的股权，对其按长期股权投资权益法进行核算。2016 年、2017 年和 2018 年 1-6 月，龙江银行分别实现归属于母公司的净利润 15.78 亿元、14.65 亿元和 10.28 亿元，中粮资本按对龙江银行的持股比例分别确认投资收益 3.16 亿元、2.93 亿元和 2.06 亿元，占中粮资本利润总额的比例分别为 21.44%、15.21% 和 18.27%。中粮资本无法对龙江银行经营方面实施控制，如果龙江银行的经营业绩出现不利变化，将直接导致中粮资本投资收益的波动，进而影响中粮资本的经营业绩。

中粮资本持有龙江银行 20% 股权，并拥有 2 名董事席位，对龙江银行具有重大影响，中粮资本将积极与龙江银行保持沟通，尽量降低相关风险。

## （五）资产减值损失风险

2018 年以来，金融行业延续“严监管”、“去杠杆”的政策基调，流动性收

紧背景下，银行信贷、信用债发行、信托和融资租赁等非标渠道融资难度加大，信用风险事件增加；资本市场进入波动下行区间，上证综指较年初下跌超过 20%。在此背景下，金融类企业经营风险增大，各类违约事件及资本市场价格波动将可能造成金融类企业资产减值损失增加，盈利不确定性提高。中粮资本作为拥有信托、期货、保险、银行等金融牌照的投资控股平台，在上述市场环境下面临以下可能造成资产减值损失的风险：

1、资本市场波动加剧收益下滑甚至发生的损失风险。中粮资本及其下属企业的自营投资或管理的资管产品投资股票的市场波动风险增加，若相关主体投资的股票价格持续下跌，将导致投资收益下降甚至发生损失或者资管产品手续费减少的风险；若中粮信托、中粮期货等作为管理人存在管理不当情形，还可能面临需向委托人赔偿的风险。

2、流动性收紧背景下市场信用风险增加。中粮资本及其下属企业的自营投资或管理的资管产品的债权性投资不良率或将进一步提高，若相关主体债权性投资的交易对手方违约，将导致投资收益下降甚至发生损失或者资管产品手续费减少的风险；若中粮信托、中粮期货等作为管理人存在管理不当情形，还可能面临需向委托人赔偿的风险。

## 四、其他风险

### （一）诉讼风险

截至本报告书出具日，中粮资本及其控股子公司共有金额 1,000 万元以上的重大未决诉讼、仲裁案件 21 宗，内容主要为合同纠纷、信托项目诉讼、合同诈骗和挪用资金等。

虽然中粮资本及其下属公司已考虑上述诉讼的性质、保障措施及处置策略，但未来如果上述诉讼或仲裁败诉，很可能对标的公司的业绩产生不利影响。提醒投资者注意相关风险。

## **（二）股票市场波动风险**

本次交易将对上市公司的生产经营和财务状况产生一定程度的影响，进而影响上市公司股票价格。另外，宏观经济形势变化、行业的景气度变化和投资者心理变化等因素，均将影响上市公司股票价格。因上市公司本次交易进程具有一定不确定性，在此期间上市公司股票市场价格可能出现波动，提醒投资者注意风险。

## **（三）控股股东的控制风险**

本次重组完成后，中粮集团将直接持有上市公司约 144,654.34 万股股份，持股比例约为 62.78%，为上市公司的控股股东。中粮集团可以通过行使股东大会投票表决权等方式影响上市公司的重大决策。若其意见与其他股东不一致，则其他股东的利益可能会受到影响。

## 第一节 本次交易概况

### 一、本次交易的背景

#### （一）中原特钢经营面临较大困难

中原特钢主要从事以高品质特殊钢材料为基础的工业专用装备和高品质特殊钢坯料的研发、生产、销售和服务。

中原特钢的上游为废钢、铁合金、镍、铝等有色金属行业。随着上游行业去产能稳步推进，行业集中度和议价能力逐步提升，中原特钢产品成本持续上升，毛利率波动较大。

中原特钢的下游为军工、石油、化工、能源、冶金、机械制造等行业，为其提供工业专用装备和特殊钢坯料。2015年、2016年中原特钢下游行业景气度较低，采购意愿和需求处于弱势，2017年开始逐步回暖，但短期内难以显著出现提升。

2014年至2016年，中原特钢受上游行业价格提升、下游行业需求低迷影响以及同行业激烈竞争，2014年、2015年连续两年亏损、2016年虽然实现微利，但经营情况未得到根本性改善，2017年虽然收入出现增长，但仍亏损2.58亿元，短期内经营情况仍面临较大的困难。

#### （二）中粮资本坚定服务三农，为现代农业提供综合金融服务

中粮资本是中粮集团旗下金融业务的专业化平台，立足于集团产业链，利用农地金融、供应链金融、消费金融，整合资产管理和财富管理资源，促进产融协同、服务三农，成为以农业金融为特色，拥有信托、期货、保险、银行等多项业务的投资控股平台。中粮资本主要通过下属企业开展信托、期货、寿险、银行等金融业务。

除传统信托业务外，中粮信托围绕集团产业链，不断创新农业领域信托产品，初步建立了农业食品企业生态圈，以供应链管理、农业股权投资及消费信托为主

要发展方向。

中粮期货致力于为客户提供套期保值及风险管理服务，在农产品、工业品等期货品种的研发、套保及交割方面具备领先优势，其大豆、豆油、豆粕、菜粕、白糖等品种持仓量长期处于期货交易所前五名，农产品交割量占期货交易所交割量的 20% 以上。中粮期货将充分发挥在大宗农产品领域的优势，积极加大场外期权交易量，并积极准备国际期货业务，打造境内境外一体化交易平台。

中英人寿为客户提供优质的寿险服务及全面的财务保障，规模与利润在合资保险公司中稳居第一梯队，并通过向中粮集团及其合作伙伴提供综合福利方案，增强客户粘性。中英人寿连续在综合经营评价和综合风险评级上获得监管部门的优异评价，列居行业前茅。

中粮资本（香港）已获得 9 号（资产管理）牌照，正在申请 2 号（期货经纪）等其他金融业务相关牌照，从事境外金融业务，打造一体化国际金融服务能力。

中粮资本通过董事会和派遣管理层推动与龙江银行的业务协同，助推创新“惠农链”贷款、土地经营权抵押贷款、仓单融资、粮食银行等模式，推进农业供应链协调运转。

2017 年，中粮资本入选为国家发改委第二批混改试点名单，通过公开挂牌顺利引进实力雄厚的 7 家战略投资人，投资人进入公司董事会发挥重要作用，并进一步完善了公司治理结构。

未来，中粮资本将不断优化金融控股平台的管理模式，有效整合资源，充分发挥优势，实现公司盈利能力的可持续发展。

## 二、本次交易的目的

### （一）响应国有经济结构战略性调整的整体安排

通过本次重组，不仅可以实现中粮资本整体上市，而且中原特钢现有钢铁资产置出后，有利于进一步降低运营成本，稳步推进业务整合和人员安置。因此，本次重组有利于贯彻落实党中央、国务院关于推进结构性改革任务，妥善完成去



产能目标。

## **（二）促进国有企业的混合所有制改革工作**

中粮集团作为首批两家国有资本投资公司试点企业之一，将成为我国农粮食品领域的国有资本投资平台、资源整合平台和海外投资平台。中粮资本作为国家发改委批复的混合所有制改革试点企业之一，致力于成为我国首家以农业金融为特色的上市金融控股平台，已成功引入战略投资人。

通过本次重组，中粮资本的战略投资人将成为上市公司股东，上市公司股权结构进一步多元化，利用上市公司更加全面规范的监督管理制度、更为公开透明的信息披露制度，有利于巩固和发展中粮资本混合所有制改革的成果，成为国有企业改革新典范。

## **（三）提升中粮资本的市场竞争力和抗风险能力**

通过本次重组，中粮资本将逐步实现与资本市场的充分对接，有利于通过规范的上市公司治理、透明的信息披露约束、市场化的考核激励机制等多种途径提升企业市场化经营水平。上市后，通过对重大事项履行规范的内部决策和信息披露义务，能够强化公司经营决策的约束力和科学性，提高公司经营的透明度，有利于提升公司整体经营水平；上市公司经营的独立性要求会促使中粮资本进一步提升其独立面对市场竞争的能力。

通过本次重组，中粮资本能够利用资本市场平台建立持续资本补充机制，有利于企业扩大业务规模、提升整体竞争力；有利于优化公司整体资本结构，提高财务抗风险能力，从而更好的服务于实体经济；上市公司能够更灵活的使用股份支付等方式进行并购，为实现跨越式发展创造有利条件。

## **（四）改善上市公司盈利能力，保护中小投资者利益**

通过本次重组，中原特钢现有全部资产和负债将置出，有效解决上市公司的负担，同时，向中原特钢注入中粮资本全部股权，能够彻底改变上市公司的财务状况和经营业绩，提升上市公司持续经营能力，增强上市公司盈利能力，实现上

市公司持续稳定发展，有利于保护中小投资者利益。

### 三、本次交易的决策过程和审批情况

#### （一）本次交易已履行的决策程序及审批情况

##### 1、上市公司履行的决策程序

- （1）本公司职工代表大会已审议通过职工安置方案；
- （2）本次交易方案已经本公司第三届董事会第四十八次会议、第三届董事会第四十九次会议审议通过；
- （3）本次交易方案已经本公司 2018 年第三次临时股东大会审议通过。
- （4）本次交易的股份发行价格调整已经公司第三届董事会第五十次会议审议通过。

##### 2、交易对方履行的决策程序

中粮集团、弘毅弘量、温氏投资、首农食品集团、结构调整基金、宁波雾繁、航发资产、上海国际资管已通过内部决策程序。

##### 3、国有资产监督管理部门的批准程序

- （1）本次交易方案已获得国务院国资委的原则性同意；
- （2）本次交易注入资产和置出资产已完成国务院国资委评估备案程序；
- （3）本次交易方案已获得国务院国资委正式批复（国资产权[2018]330 号）。
- （4）本次发行股份价格调整涉及的国有股权管理事项已获得国务院国资委正式批复（国资产权〔2018〕646 号）。

##### 4、行业主管部门的批准程序

- （1）本次交易方案已获得国防科工局的同意批复（科工计[2018]331 号）。
- （2）本次交易不存在需取得金融行业主管部门前置审批或备案程序的情形

根据本次重组方案，中原特钢拟以重大资产置换及发行股份购买资产的方式购买中粮资本 100%的股权，其中，中粮资本持有中粮信托 76.0095%的股权、中粮期货 65%的股权、中英人寿 50%的股权、龙江银行 20%的股权、中粮财务 3.26%的股权。截至本报告书出具日，中粮资本下属金融资产不涉及需取得金融行业主管部门审批或备案的情形，具体情况如下：

#### 1) 中粮信托 76.0095%的股权

根据《信托公司管理办法》第 12 条的规定，信托公司变更股东或者调整股权结构的，应当经中国银监会批准，但持有上市公司流通股份未达到公司总股份 5%的除外。根据《信托公司行政许可事项实施办法》第 22 条的规定，信托公司由于实际控制人变更所引起的变更股权或调整股权结构，由所在地银监局受理并初步审查，中国银监会审查并决定，中国银监会自收到完整申请材料之日起 3 个月内作出批准或不批准的书面决定；信托公司由于其他原因引起变更股权或调整股权结构的，由银监分局或所在城市银监局受理并初步审查，银监局审查并决定。根据中国银监会《商业银行股权管理暂行办法》第 57 条的规定，经中国银监会批准设立的其他金融机构参照适用该规定，中国银监会另有规定的从其规定。根据中国银监会《商业银行股权管理暂行办法》第 4 条的规定，投资人及其关联方、一致行动人单独或合计拟首次持有或累计增持商业银行资本总额或股份总额 5%以上的，应当事先报中国银监会或其派出机构核准；投资人及其关联方、一致行动人单独或合计持有商业银行资本总额或股份总额 1%以上、5%以下的，应当在取得相应股权后 10 个工作日内向中国银监会或其派出机构报告。根据《信托公司行政许可事项实施办法》第 25 条的规定，信托公司公开募集股份和上市交易股份的，需要中国银监会或其派出机构的批准。

根据本次重组方案，本次重组完成后，虽然中粮资本的控股股东由中粮集团变更为中原特钢，但中粮资本仍为中粮信托的股东，本次重组未导致中粮信托股东变更或者股权结构调整，也未导致中粮信托的实际控制人变更，也不属于中粮信托公开募集股份和上市交易股份的情形，不属于《信托公司管理办法》、《信托公司行政许可事项实施办法》规定的需要银行业监督管理部门批准的情形。

#### 2) 中粮期货 65%的股权

根据《期货交易管理条例》第 19 条的规定，期货公司变更注册资本且调整股权结构，新增持有 5% 以上股权的股东或者控股股东发生变化，应当经国务院期货监督管理机构批准。根据《期货公司监督管理办法》第 17 条的规定，期货公司变更控股股东、第一大股东，单个股东或者有关联关系的股东持股比例增加到 100%，单个股东的持股比例或者有关联关系的股东合计持股比例增加到 5% 以上，且涉及境外股东的，应当经中国证监会批准；除前款规定情形外，期货公司单个股东的持股比例或者有关联关系的股东合计持股比例增加到 5% 以上，应当经期货公司住所地中国证监会派出机构批准。

根据本次重组方案，本次重组完成后，虽然中粮资本的控股股东由中粮集团变更为中原特钢，但中粮资本仍为中粮期货的股东，本次重组未导致中粮期货股东变更或者股权结构调整，也未导致中粮期货的实际控制人变更，不属于《期货交易管理条例》、《期货公司监督管理办法》规定的需要期货监督管理部门批准的情形。

### 3) 中英人寿 50% 的股权

根据《保险公司管理规定》第 26 条的规定，保险机构变更出资额占有限责任公司资本总额 5% 以上的股东或者变更持有股份有限公司 5% 以上的股东，应当经中国保监会批准。根据《保险公司管理规定》第 27 条的规定，保险机构变更出资额不超过有限责任公司资本总额 5% 的股东或者变更持有股份有限公司股份不超过 5% 的股东，上市公司的股东变更除外，应当自该情形发生之日起 15 日内向中国保监会报告。需要特别说明的是，根据《保险公司管理规定》第 70 条的规定，外资独资保险公司、中外合资保险公司分支机构设立适用该规定；中国保监会之前作出的有关规定与该规定不一致的，以该规定为准。对外资独资保险公司、中外合资保险公司的其他管理，适用该规定，法律、行政法规和中国保监会另有规定的除外。

根据《保险公司股权管理办法》第 53 条的规定，保险公司变更持有 5% 以上股权的股东，应当经中国保监会批准；保险公司变更持有不足 5% 股权的股东，应当报中国保监会备案，并在保险公司官方网站以及中国保监会指定网站公开披露，上市保险公司除外；保险公司股东的实际控制人变更，保险公司股东持有的

保险公司股权价值占该股东总资产二分之一以上的，实际控制人应当符合该办法关于股东资质的相关要求，并向保险公司及时提供相关材料，保险公司应当在变更前 20 个工作日内将相关情况报中国保监会备案。根据《保险公司股权管理办法》第 46 条第二款的规定，保险公司股东的控股股东、实际控制人发生变化的，该股东应当及时将变更情况、变更后的关联方及关联关系情况、一致行动人情况书面通知保险公司。根据《保险公司股权管理办法》第 56 条的规定，保险公司的股东及其控股股东或者实际控制人发生《保险公司股权管理办法》第 46 条第二款规定情形的，保险公司应当自知悉之日起 10 个工作日内，向中国保监会书面报告。根据《保险公司股权管理办法》第 85 条的规定，全部外资股东持股比例占公司注册资本 25% 以上的保险公司，参照适用该办法有关规定。

根据本次重组方案，本次重组完成后，虽然中粮资本的控股股东由中粮集团变更为中原特钢，但中粮资本仍为中英人寿的股东，本次重组未导致中英人寿股东变更或者股权结构调整，也未导致中英人寿的实际控制人变更，不属于《保险管理规定》和《保险公司股权管理办法》规定的需要保险监督管理部门批准的情形。

#### 4) 龙江银行 20% 的股权

根据《中华人民共和国商业银行法》第 24 条的规定，变更持有资本总额或者股份总额 5% 以上的股东，应当经国务院银行业监督管理机构批准。根据中国银监会《中资商业银行行政许可事项实施办法》第 39 条的规定，国有商业银行、邮政储蓄银行、股份制商业银行变更持有资本总额或股份总额 5% 以上股东的变更申请、境外金融机构投资入股申请由中国银监会受理、审查并决定；变更持有资本总额或股份总额 1% 以上、5% 以下的股东，应当在股权转让后 10 日内向中国银监会报告。根据中国银监会《商业银行股权管理暂行办法》第 4 条的规定，投资人及其关联方、一致行动人单独或合计拟首次持有或累计增持商业银行资本总额或股份总额 5% 以上的，应当事先报中国银监会或其派出机构核准；投资人及其关联方、一致行动人单独或合计持有商业银行资本总额或股份总额 1% 以上、5% 以下的，应当在取得相应股权后 10 个工作日内向中国银监会或其派出机构报告。根据中国银监会《中资商业银行行政许可事项实施办法》第 41 条规定，中

资商业银行公开募集股份和上市交易股份的，需要中国银监会或其派出机构的批准。

根据本次交易的方案，本次重组完成后，虽然中粮资本的控股股东由中粮集团变更为中原特钢，但中粮资本仍为龙江银行的股东，本次重组未导致龙江银行股东变更或者股权结构调整，也不属于龙江银行公开募集股份和上市交易股份的情形，不属于《商业银行法》、《商业银行股权管理暂行办法》、《中资商业银行行政许可事项实施办法》规定的需要银行业监督管理部门批准的情形。

#### 5) 中粮财务 3.26%的股权

根据《企业集团财务公司管理办法》第 27 条的规定，财务公司变更股东或者调整股权结构的，应当经中国银监会批准。根据中国银监会《非银行金融机构行政许可事项实施办法》第 112 条的规定，所有拟投资入股非银行金融机构的出资人的资格以及非银行金融机构变更股权或调整股权结构均应经过审批，但成员单位之间转让财务公司股权单次不超过财务公司注册资本 5%的，以及关联方共同持有上市的非银行金融机构流通股份未达到公司总股份 5%的除外。根据中国银监会《非银行金融机构行政许可事项实施办法》第 123 条规定，非银行金融机构以公开募集和上市交易股份方式变更注册资本的，需要中国银监会或其派出机构的批准。

根据本次重组方案，本次重组完成后，虽然中粮资本的控股股东由中粮集团变更为中原特钢，但中粮资本仍为中粮财务的股东，本次重组未导致中粮财务股东变更或股权结构调整，也不属于中粮财务以公开募集和上市交易股份方式变更注册资本的情形，不属于《企业集团财务公司管理办法》、《非银行金融机构行政许可事项实施办法》规定的需要银行业监督管理部门批准的情形。

### 5、中国证监会对本次交易的核准

2019 年 1 月 2 日，上市公司取得中国证监会《关于核准中原特钢股份有限公司重大资产置换及向中粮集团有限公司等发行股份购买资产的批复》（证监许可〔2018〕2217 号），核准上市公司本次重大资产置换并发行股份购买资产暨关联交易事宜。

## 四、本次交易的具体方案

本次交易方案由重大资产置换和发行股份购买资产两项内容组成，重大资产置换、发行股份购买资产互为条件、同时进行。

### （一）重大资产置换

中原特钢以其持有的截至 2017 年 9 月 30 日经评估的全部资产及负债与中粮集团持有的截至 2017 年 9 月 30 日经评估的中粮资本 64.51% 股权的等值部分进行置换。上市公司置出资产由中粮集团承接。

中原特钢将其持有的除特钢装备 100% 股权外的其他资产及负债注入特钢装备，于本次交易实施时，将其持有的特钢装备 100% 股权作为置出资产完成交付。

### （二）发行股份购买资产

中粮资本 64.51% 股权经上述资产置换后的差额部分由中原特钢向中粮集团发行股份购买。同时，中原特钢向弘毅弘量、温氏投资、首农食品集团、结构调整基金、宁波雾繁、航发资产、上海国际资管发行股份购买其合计持有的中粮资本 35.49% 股权。

#### 1、发行方案

上市公司拟向交易对方发行股份支付交易对价约 1,952,413.00 万元，约占注入资产交易价格 2,118,567.61 万元的 92.16%。

#### 2、发行股份的种类和面值

上市公司本次发行的股票为在中国境内上市的人民币普通股（A 股），每股面值 1.00 元。

#### 3、发行方式、发行对象及认购方式

本次发行将采用向特定对象非公开发行股票方式。

本次发行股份购买资产的发行对象为：中粮集团、弘毅弘量、温氏投资、首农食品集团、结构调整基金、宁波雾繁、航发资产、上海国际资管。

中粮集团、弘毅弘量、温氏投资、首农食品集团、结构调整基金、宁波雾繁、航发资产、上海国际资管分别以其持有的中粮资本约 56.6635%、9.2593%、5.1440%、4.6296%、4.1152%、4.1152%、4.1152%、4.1152%（共计 92.1572%）股权认购本次发行的股份。

#### 4、发行股份的定价依据、定价基准日和发行价格

本次发行股份的定价基准日为本公司首次审议本次重大资产重组事项的董事会决议公告日，即公司第三届董事会第四十八次会议决议公告日。

根据《重组管理办法》相关规定，上市公司发行股份的价格不得低于市场参考价的 90%。市场参考价为审议本次交易的首次董事会决议公告日前 20 个交易日、60 个交易日或者 120 个交易日的公司股票交易均价之一。

中原特钢定价基准日前 20 个交易日、前 60 个交易日、前 120 个交易日股票交易均价具体情况如下表所示：

单位：元/股

股票交易均价计算区间	交易均价	交易均价的 90%
前 20 个交易日	13.81	12.43
前 60 个交易日	13.55	12.20
前 120 个交易日	12.98	11.69

本次交易在置出上市公司全部资产和负债的同时，将通过优质资产的注入增强上市公司的盈利能力和持续发展能力。为了充分兼顾上市公司长期发展利益、国有资产保值增值以及中小股东利益，本次发行价格确定为 11.69 元/股，不低于定价基准日前 120 个交易日中原特钢股票交易均价的 90%。

在本次发行的定价基准日至本次发行完成日期间，上市公司如有派息、送股、配股或资本公积转增股本等除权、除息事项，发行价格将按下述公式进行调整，计算结果向上进位并精确至分。发行价格的调整公式如下：

派送股票股利或资本公积转增股本： $P1=P0/(1+n)$ ；

配股： $P1=(P0+A \times k)/(1+k)$ ；

上述两项同时进行： $P1=(P0+A \times k)/(1+n+k)$ ；



派送现金股利： $P1=P0-D$ ；

上述三项同时进行： $P1=(P0-D+A \times k)/(1+n+k)$ 。

其中： $P0$  为调整前有效的发行价格， $n$  为该次送股率或转增股本率， $k$  为配股率， $A$  为配股价， $D$  为该次每股派送现金股利， $P1$  为调整后有效的发行价格。

2018年7月9日，上市公司召开第三届董事会第五十次会议，审议通过《关于调整公司发行股份购买资产股份发行价格的议案》，根据发行价格调整机制对本次发行股份购买资产的股份发行价格进行了调整，调整后的股份发行价格为10.84元/股，详见本节“四、本次交易的具体方案”之“（二）发行股份购买资产”之“6、发行价格调整方案及调整结果”。

## 5、发行数量

向中粮集团发行股票数量根据以下方式确定：

向中粮集团非公开发行股份的股数=（中粮集团持有的中粮资本64.5063%股权的交易价格—中原特钢置出资产的交易价格）÷本次发行股份的发行价格。

向其他交易对方发行股票数量根据以下方式确定：

向弘毅弘量、温氏投资、首农食品集团、结构调整基金、宁波雾繁、航发资产、上海国际资管发行股份的股数=弘毅弘量、温氏投资、首农食品集团、结构调整基金、宁波雾繁、航发资产、上海国际资管持有中粮资本股权的交易价格÷本次发行股份的发行价格。

按照上述公式、调整后的发行价格以及标的资产交易价格，本次上市公司发行股份情况如下：

序号	交易对方	交易对价（万元）	股份对价（万元）	发行股份（股）
1	中粮集团	1,200,452.27	1,200,452.27	1,107,428,293
2	弘毅弘量	196,163.67	196,163.67	180,962,793
3	温氏投资	108,979.81	108,979.81	100,534,883
4	首农食品集团	98,081.83	98,081.83	90,481,396
5	结构调整基金	87,183.86	87,183.86	80,427,911
6	宁波雾繁	87,183.85	87,183.85	80,427,908

序号	交易对方	交易对价（万元）	股份对价（万元）	发行股份（股）
7	航发资产	87,183.85	87,183.85	80,427,908
8	上海国际资管	87,183.85	87,183.85	80,427,906
合计		<b>1,952,413.00</b>	<b>1,952,413.00</b>	<b>1,801,118,998</b>

上述交易对价中不足一股的部分，由中原特钢以现金方式向交易对方补足。

最终发行数量以中国证监会核准数量为准。在本次发行的定价基准日至发行日期间，中原特钢如有派息、送股、配股或资本公积转增股本等除权除息事项，将按照深交所相关规则相应调整发行数量。

## 6、发行价格调整方案及调整结果

为应对二级市场股价波动对本次重组可能产生的不利影响，并保护交易双方利益，根据《重组管理办法》相关规定，本次重组发行股份购买资产的股票发行价格调整方案如下：

### （1）调整对象

调整对象为发行股份购买资产的股份发行价格。购买资产的定价不做调整。

### （2）价格调整方案的生效条件

上市公司股东大会审议通过本次交易价格调整方案。

### （3）可调价期间

上市公司审议本次交易的股东大会决议公告日至本次交易获得中国证监会核准前。

### （4）调价触发条件

可调价期间内，同时满足下述 1) 和 2) 情形的，上市公司董事会有权根据上市公司股东大会的授权召开会议审议是否对股票发行价格进行调整：

1) 可调价期间内，公司股票在连续 30 个交易日中任意 10 个交易日的收盘价格较公司因本次交易首次停牌日前一交易日收盘价格（若公司在可调价期间内发生派息、送股、资本公积转增股本等除权、除息事项，则本次交易首次停牌日

前一交易日收盘价格将相应调整) 跌幅超 15%; 且

2) 可调价期间内, 深证成指(399001) 在连续 30 个交易日中任意 10 个交易日的收盘点位较上市公司因本次交易首次停牌日前一交易日收盘点数(即 11,437.21 点) 跌幅超 15%; 或, 可调价期间内, 中信钢铁行业指数在连续 30 个交易日中任意 10 个交易日的收盘点位较公司因本次交易首次停牌日前一交易日收盘点数(即 1,830.30 点) 跌幅超 15%。

#### (5) 调价基准日

可调价期间内, 调价触发条件得到满足的首个交易日。

#### (6) 调价方式

当调价基准日出现时, 上市公司有权在调价基准日出现后 5 个工作日内召开董事会会议审议决定是否按照本价格调整方案对本次交易发行股份购买资产的发行价格进行调整。董事会决定对发行价格进行调整的, 则本次交易发行股份购买资产的发行价格调整为不低于调价基准日前 20 个交易日、60 个交易日或 120 个交易日的上市公司股票交易均价的 90%。

可调价期间内, 上市公司董事会有权根据股东大会的授权进行一次调价; 若上市公司董事会审议决定不对发行价格进行调整, 公司后续则不再对发行价格进行调整。

#### (7) 发行股份数量的调整

若对发行价格进行了调整, 则本次交易中发行股份购买资产的股票发行数量根据调整后的发行价格相应进行调整。

#### (8) 调价基准日至发行日期间除权、除息事项

调价基准日至发行日期间, 上市公司如有派息、送股、配股或资本公积转增股本等除权除息事项, 发行价格将按照相关规则进行调整, 发行股数随之进行相应调整, 最终发行股数以中国证监会最终核准的股数为准。

#### (9) 发行价格调整结果

鉴于中原特钢股票在 2018 年 6 月 12 日至 2018 年 7 月 2 日期间已有 10 个交易日的收盘价格较中原特钢因本次重组首次停牌日前一交易日（2017 年 10 月 25 日）收盘价格跌幅超 15%，且深证成指（399001）在 2018 年 6 月 12 日至 2018 年 7 月 2 日期间已有 10 个交易日的收盘点位较中原特钢因本次重组首次停牌日前一交易日（2017 年 10 月 25 日）收盘点数（即 11,437.21 点）跌幅超 15%。市场走势已触发本次重组方案中发行价格调整条件。公司于 2018 年 7 月 9 日召开的第三届董事会第五十次会议同意对本次发行股份购买资产的股份发行价格进行调整。

本次发行股份价格调整的调价基准日为调价触发条件得到满足的首个交易日，即 2018 年 7 月 2 日，调整后的发行价格为调价基准日前 20 日交易均价的 90%，即 10.84 元/股。

（10）关于发行价格调整机制符合《上市公司重大资产重组管理办法》第四十五条第四款“发行价格调整方案应当明确、具体、可操作”规定的说明

根据《重组管理办法》相关规定，本次重组设置了股票发行价格调整机制。本次调价触发条件的设置建立在大盘和同行业因素调整基础上，并充分考虑了上市公司自身股价走势的影响。调价基准日设置为调价触发条件得到满足的首个交易日，调价基准日的设计明确、具体、可操作，便于投资者理解，并可有效避免生效后、实际执行时因为规定不明确而导致投资者利益受到损害的情形。

本次发行股份价格调整方案设置初衷是为了应对市场发生较大波动时给本次交易带来的不利影响，尤其是资本市场自 2018 年年初以来整体单边震荡下行的趋势给本次重组带来不确定性，因此本次调价机制仅设置跌幅单向调整机制而未设置涨跌幅双向调整机制。

本次交易涉及的发行股份购买资产价格调整方案已经公司第三届董事会第四十八次会议、第四十九次会议审议通过，并经上市公司 2018 年第三次临时股东大会审议通过，关联股东进行了回避表决。调价机制的触发条件得到满足后，在股东大会的授权下，股份发行价格调整已经公司第三届董事会第五十次会议审议通过，并取得了国务院国资委的批准，公司及各交易对方就价格调整方案签署

了《发行股份购买资产协议之补充协议（二）》，相关程序合法合规，有助于维护中小股东的合法权益和利益。

因此，本次重组发行价格调整机制符合《上市公司重大资产重组管理办法》第四十五条第四款关于“发行价格调整方案应当明确、具体、可操作”的规定。

## 7、股份锁定安排

中粮集团因本次发行股份购买资产而取得的中原特钢股份，自该等股份上市之日起 36 个月内不得转让；在此之后将按中国证监会及深交所的有关规定执行。本次重组完成后六个月内如中原特钢股票连续 20 个交易日的收盘价低于发行价，或者本次重组完成后六个月期末收盘价低于发行价，则中粮集团认购的股份将在上述限售期基础上自动延长六个月。中粮集团在本次重组前已经持有的中原特钢股份，自本次重组完成后 12 个月内将不得以任何方式转让，包括但不限于通过证券市场公开转让、协议方式转让或其它方式直接或间接转让。

弘毅弘量、温氏投资、首农食品集团、结构调整基金、宁波雾繁、航发资产、上海国际资管因本次发行股份购买资产而取得的中原特钢股份，自本次发行完成日起至 2021 年 8 月 20 日不得转让；在此之后将按中国证监会及深交所的有关规定执行。

交易对方基于本次发行股份购买资产而享有的中原特钢送红股、转增股本等股份，亦遵守上述限售期的约定。若交易对方的上述限售期承诺与证券监管机构的最新监管意见不相符，交易对方将根据相关证券监管机构的监管意见进行相应调整。前述限售期满之后按照中国证监会和深交所的有关规定执行。

## 8、上市公司滚存未分配利润安排

本次发行完成后，公司滚存的未分配利润（如有），由公司新老股东按本次交易完成后各自持有公司股份的比例共同享有。

## 9、过渡期间损益安排

### （1）置出资产过渡期间损益承担安排

置出资产于过渡期间运营所产生的盈利或亏损及任何原因造成的权益变动

均由中原特钢享有或承担。

## (2) 注入资产在过渡期间的损益承担安排

注入资产于过渡期间运营所产生的盈利或亏损及任何原因造成的权益变动均由各交易对方按照其所持标的公司的股权比例享有或承担。

(3) 交易各方同意于交割日后 30 日内聘请具有证券从业资格的审计机构对置出资产、注入资产开展专项审计，以该审计机构出具的《专项审计报告》确定上述权益变动的具体金额，并以现金方式支付。

## 10、上市地点

本次发行的股份将在深交所上市交易。

## 11、决议有效期

本次重组的决议有效期为自公司股东大会审议批准之日起 12 个月。如果公司已于该有效期内取得中国证监会关于本次重组的核准文件，则该有效期自动延长至本次重大资产置换及发行股份购买资产实施完成日。

## 12、减值测试补偿及计算公式、补偿方式

本次交易实施完成后，中原特钢可在本次重组实施完毕后连续三个会计年度（以下简称“补偿期限”）内每一会计年度结束后聘请具有证券业务资格的会计师事务所对注入资产进行减值测试并在不晚于补偿期限内每一个会计年度的年度审计报告公告日出具减值测试专项审核意见；如根据减值测试结果注入资产存在减值额的，本次各交易对方将依据减值测试结果对中原特钢进行股份补偿，不足的部分以现金方式进行补偿。

中粮集团应补偿的股份数量为=中粮资本 64.5063% 股权的期末减值额/每股发行价格－补偿期限内中粮集团已补偿股份总数。

其他交易对方各自应补偿的股份数量=其他交易对方各自持有的购买资产股权的期末减值额/每股发行价格－补偿期限内各自己补偿股份总数。

交易对方各自累计补偿金额不超过其各自就注入资产获得的交易对价总额。

中原特钢在补偿期内相应会计年度实施送股、转增或股票股利分配的，则补偿股份数量相应调整。

## 五、本次交易构成重大资产重组、关联交易，但不构成重组上市

### （一）本次交易构成重大资产重组

本次交易注入资产的资产总额、资产净额、营业收入占上市公司最近一个会计年度经审的相关财务数据的比例均超过 50%，且资产净额超过 5,000 万元。本次交易注入资产与上市公司 2017 年度/2017 年末财务指标对比如下：

单位：亿元

项目	资产总额	营业收入	资产净额
注入资产 2017 年末/度	562.39	80.72	160.65
注入资产成交金额	211.86	-	211.86
注入资产相关指标与成交金额孰高	562.39	80.72	211.86
上市公司 2017 年末/度	34.26	9.73	15.72
注入资产（或成交金额）/上市公司	1,641.54%	829.60%	1,347.59%
《重组管理办法》规定的重大资产重组标准	50%	50%	50%且金额>5,000 万元
是否达到重大资产重组标准	是	是	是

注：注入资产的资产总额、资产净额及营业收入取自中粮资本经审计的 2017 年备考合并资产负债表和利润表，注入资产成交金额为中粮资本 100% 股权的评估值，上市公司资产总额、资产净额和营业收入取自上市公司经审计的 2017 年合并资产负债表和利润表。

根据《重组管理办法》规定，本次交易构成上市公司重大资产重组，需按规定进行相应信息披露；本次交易涉及重大资产置换，同时涉及发行股份购买资产，需提交中国证监会并购重组审核委员会审核。

### （二）本次交易构成关联交易

本次重大资产重组涉及本公司与控股股东中粮集团进行重大资产置换并向其发行股份购买资产，中粮集团为上市公司关联方；本次交易完成后，弘毅弘量将持有公司 5% 以上的股份，根据相关法律法规和《上市规则》的规定，弘毅弘量构成公司的关联方，故本次交易构成关联交易。

### **（三）本次交易不构成《重组管理办法》第十三条规定的重组上市**

#### **1、本次交易不构成重组上市**

为贯彻中央关于供给侧改革的部署要求，推动央企之间资源整合，优化央企内部资源配置，建立优质上市公司平台，在国务院国资委的指导下，2018年4月13日，兵装集团所持中原特钢339,115,147股（占公司总股本的67.42%）股份无偿划转至中粮集团。无偿划转前，公司控股股东为兵装集团，实际控制人为国务院国资委；无偿划转后，公司控股股东为中粮集团，国务院国资委仍为公司实际控制人。

本次交易完成后，上市公司的控股股东仍为中粮集团，实际控制人仍为国务院国资委。本次交易未导致上市公司控股股东和控制权发生变更。因此，本次交易不构成《重组管理办法》第十三条规定的重组上市。

#### **2、关于未来六十个月上市公司维持或变更控制权、调整主营业务的相关安排、承诺、协议情况的说明**

本次交易完成后，中粮集团仍为中原特钢的控股股东、国务院国资委仍为中原特钢的实际控制人、弘毅弘量将持有上市公司5%以上股份，未导致持有上市公司5%以上股份的股东或者实际控制人持股情况或者控制公司的情况发生重大变化。本次交易完成后，中原特钢主营业务由工业专用装备及大型特殊钢精锻件业务转变为金融业务。

除上述情形外，上市公司未来六十个月不存在维持或变更控制权、调整主营业务的相关安排、承诺、协议。

## **六、本次交易对上市公司的影响**

### **（一）本次交易对上市公司主营业务的影响**

本次交易完成前，上市公司主要从事工业专用装备和高品质特殊钢坯料的研究、生产、销售和服务。

本次交易完成后，随着上市公司原有资产的置出和中粮资本100%股权的注



入，上市公司将持有中粮资本 100% 股权，并将间接持有中粮资本下属相关金融企业股权，公司的业务范围将涵盖信托、期货、保险、银行等多项金融业务，成为以农业金融为特色的投资控股平台。

通过本次交易置出原有盈利能力较弱的资产、注入优质金融资产，上市公司将实现业务转型，依托中粮集团产业背景和品牌优势推进农业产业链产融协同、服务实体经济，抗风险能力、持续发展能力以及整体经营业绩提升得到有效保障，符合上市公司全体股东的利益。

## （二）本次交易对上市公司盈利能力的影响

根据上市公司审计报告及备考审阅报告，本次交易前后，上市公司的主要财务数据和重要财务指标如下：

项目	2018年6月30日/2018年1-6月		2017年12月31日/2017年度	
	本次交易前	本次交易后	本次交易前	本次交易后
归属于上市公司股东权益（万元）	152,222.90	1,656,169.55	157,211.38	1,606,523.99
归属于上市公司股东的净利润（万元）	-5,120.52	62,650.50	-25,792.04	109,043.59
每股收益（元）	-0.11	0.27	-0.51	0.47

本次交易完成后，公司的净资产规模和盈利能力显著提升，本次交易有利于提升公司抗风险能力和可持续发展能力，有利于实现整体经营业绩提升，符合上市公司全体股东的利益。

## （三）本次交易对上市公司股权结构的影响

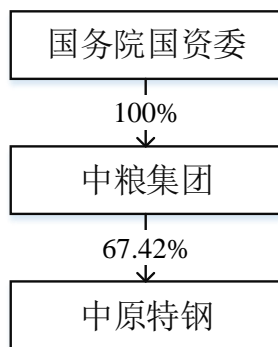
根据本次交易对注入资产、置出资产的评估结果和交易方式测算，本次交易完成前后，上市公司股权结构如下：

单位：万股

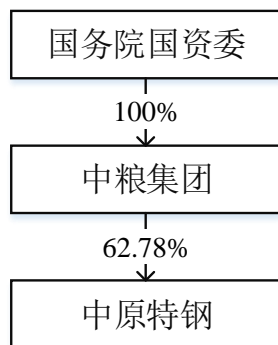
股东	交易前		交易后	
	持股数	持股比例	持股数	持股比例
中粮集团	33,911.51	67.42%	144,654.34	62.78%
弘毅弘量	-	-	18,096.28	7.85%
温氏投资	-	-	10,053.49	4.36%

股东	交易前		交易后	
	持股数	持股比例	持股数	持股比例
首农食品集团	-	-	9,048.14	3.93%
结构调整基金	-	-	8,042.79	3.49%
宁波雾繁	-	-	8,042.79	3.49%
航发资产	-	-	8,042.79	3.49%
上海国际资管	-	-	8,042.79	3.49%
南方工业资产	5,394.91	10.73%	5,394.91	2.34%
其他股东	10,992.23	21.85%	10,992.23	4.78%
<b>合计</b>	<b>50,298.66</b>	<b>100.00%</b>	<b>230,410.56</b>	<b>100.00%</b>

本次交易完成前，上市公司的股权结构图如下：



本次交易完成后，上市公司的股权结构图如下：



本次交易完成后，上市公司控股股东未发生变化。本次交易完成后，社会公众股东持有上市公司股份总数占本次交易完成后公司股本总额的比例不低于10%，公司仍然符合上市条件。

## 第二节 上市公司基本情况

### 一、基本信息

企业名称	中原特钢股份有限公司
股票简称	中原特钢
股票代码	002423.SZ
上市地点	深圳证券交易所
上市时间	2010年6月3日
企业类型	股份有限公司（上市）
成立日期	2004年12月29日
营业期限	2004年12月29日至2024年12月31日
注册资本	50,298.6577万元
法定代表人	鹿盟
注册地址	河南省济源市承留镇小寨村
办公地址	河南省济源市承留镇小寨村
统一社会信用代码	91410000169967858M
经营范围	特殊钢钢锭、连铸坯、锻件、特殊钢材料的机械加工与产品制造；技术服务、咨询服务；仓储（不含可燃物资）；普通货运；进出口业务（国家限定公司经营或禁止进出口的商品及技术除外）；转供电管理、住宿、餐饮（限分支机构凭证经营）。 （依法须经批准的项目，经相关部门批准后方可开展经营活动）

### 二、历史沿革

#### （一）中原特钢的设立

中原特钢的前身为河南中原特殊钢集团有限责任公司。河南中原特殊钢集团有限责任公司系经兵装集团于2002年4月25日作出的《关于河南中原特殊钢厂建立现代企业制度实施方案的批复》（兵装经[2002]156号）批准，由原河南中原特殊钢厂整体改制设立的有限责任公司。

根据中资资产评估有限公司于2004年3月10日出具的《河南中原特殊钢厂改制项目资产评估报告书》（中资评报字[2004]第022号），河南中原特殊钢厂截

至 2003 年 12 月 31 日的净资产评估值为 30,082.02 万元。2004 年 12 月 2 日，国务院国资委以《国有资产评估项目备案表》（备案编号：20040390）对上述评估结果予以备案。

根据兵装集团于 2004 年 7 月 5 日出具的《河南中原特殊钢集团有限责任公司改制决定》，中国兵器装备集团公司以其持有的河南中原特殊钢铁厂经评估的净资产 30,082.02 万元投入改制后河南中原特殊钢集团有限责任公司。河南中原特殊钢集团有限责任公司改制设立时的注册资本为 30,082.02 万元，其改制设立时注册资本的到账情况已经河南久远会计师事务所有限责任公司出具的《验资报告》（豫久远内验字（2004）第 218 号）审验。

2004 年 12 月 29 日，河南中原特殊钢集团有限责任公司在河南省工商局注册成立，成立时的股权结构如下：

序号	股东名称	出资额（元）	出资比例（%）
1	中国南方工业集团公司	300,820,200	100.00
	合计	<b>300,820,200</b>	<b>100.00</b>

## （二）中原特钢的历次股本变动情况

### 1、2007 年 5 月，增资

2007 年 4 月 24 日，兵装集团作出《关于对南方工业资产管理有限责任公司〈关于对河南中原特殊钢集团有限责任公司进行增资的请示〉的批复》（兵装资[2007]303 号），同意南方工业资产管理有限责任公司以现金 14,588 万元向河南中原特殊钢集团有限责任公司增资，增资后河南中原特殊钢集团有限责任公司注册资本由 30,082.02 增加至 37,759.91 万元。

根据中发国际资产评估有限公司于 2007 年 4 月 25 日出具的《资产评估报告》（中发评报字[2007]第 027 号），河南中原特殊钢集团有限责任公司截至 2006 年 12 月 31 日的净资产评估值为 57,295.55 万元。上述评估结果经兵装集团以“兵资备 2007013 号”《国有资产评估项目备案表》予以备案。

根据兵装集团与南方工业资产管理有限责任公司于 2007 年 5 月 9 日签署的《关于向河南中原特殊钢集团有限责任公司增加注册资本的增资协议》，本次增

资每股作价 1.90 元，14,588 万元中的 7,677.89 万元作为实收资本，剩余 6,910.11 万元计入资本公积。本次增资的新增注册资本已经大信会计师事务所有限公司出具的《验资报告》（大信京验字[2007]第 0008 号）审验。

本次增资完成后，河南中原特殊钢集团有限责任公司的股权结构如下：

序号	股东名称	出资额（元）	出资比例（%）
1	中国南方工业集团公司	300,820,200	79.67
2	南方工业资产	76,778,900	20.33
合计		<b>377,599,100</b>	<b>100.00</b>

## 2、2007 年 8 月，整体变更设立股份有限公司

经兵装集团于 2007 年 6 月 28 日作出的《关于河南中原特殊钢集团有限公司变更为股份有限公司有关问题的批复》（兵装资[2007]433 号）以及国务院国资委于 2007 年 7 月 31 日作出的《关于中原特钢股份有限公司国有股权管理有关问题的批复》（国资产权[2007]737 号）批准，河南中原特殊钢集团有限责任公司以截至 2007 年 5 月 31 日的经审计净资产 59,462.99 万元按 1:0.65 的折股比例折为股本，整体变更为股份有限公司。变更完成后股份有限公司的总股本为 38,651 万股，其中：兵装集团持有 30,793.25 万股，占总股本的 79.67%，股份性质为国家股；南方工业资产持有 7,857.75 万股，占总股本的 20.33%，股份性质为国有法人股。股改后中原特钢收到的以原河南中原特殊钢集团有限公司净资产折合的股本已经大信会计师事务所出具的《验资报告》（大信京验字[2007]第 0012 号）审验。

股改完成后中原特钢的股本结构如下：

序号	股东名称	持股数量（股）	股权比例（%）
1	中国南方工业集团公司	307,932,500	79.67
2	南方工业资产	78,577,500	20.33
合计		<b>386,510,000</b>	<b>100.00</b>

## 3、2010 年 5 月，首次公开发行 A 股股票

经中国证监会于 2010 年 5 月 12 日作出的《关于核准中原特钢股份有限公司首次公开发行股票的批复》（证监许可[2010]627 号）批准，中原特钢于 2010 年

5月24日首次向社会公开发行普通股7,900万股，每股发行价格为9.00元，募集资金总额为71,100万元，募集资金净额为67,383.01万元。中原特钢首次公开发行股票时的募集资金到账情况已经大信会计师事务所出具的《验资报告》（大信验字[2010]第1-0031号）审验。

2010年6月3日，中原特钢股票在深交所上市，股票简称“中原特钢”，股票代码“002423”。首次公开发行股票并上市后，中原特钢的总股本增加至46,551万元。

首次公开发行股票完成后，中原特钢的股本结构如下：

序号	股东名称	持股数量（股）	股权比例（%）
1	中国南方工业集团公司	301,638,570	64.80
2	南方工业资产	76,971,430	16.53
3	全国社会保障基金理事会	7,900,000	1.70
4	其他社会公众股东	79,000,000	16.97
合计		<b>465,510,000</b>	<b>100.00</b>

#### 4、2014年11月，非公开发行股票

经中国证监会于2014年10月23日作出的《关于核准中原特钢股份有限公司非公开发行股票的批复》（证监许可[2014]1096号）批准，中原特钢向兵装集团非公开发行普通股37,476,577股，每股发行价格为8.005元，募集资金总额为30,000万元，募集资金净额为29,430万元。

本次非公开发行股票的募集资金到账情况已经大信会计师事务所（特殊普通合伙）出具的《验资报告》（大信验字[2014]第1-00071号）审验。本次非公开发行股票完成后，中原特钢的总股本增加至502,986,577元。

本次非公开发行股票完成后，中原特钢的股本结构如下：

序号	股东名称	持股数量（股）	股权比例（%）
1	中国南方工业集团公司	339,115,147	67.42
2	南方工业资产	53,949,085	10.73
3	其他社会公众股东	109,922,345	21.85
合计		<b>502,986,577</b>	<b>100.00</b>

## 5、2018年4月，国有股权无偿划转

经国务院国资委于2018年3月1日作出的《关于中原特钢股份有限公司国有股东所持股份无偿划转有关问题的批复》（国资产权〔2018〕114号）及中国证监会于2018年3月15日作出的《关于核准豁免中粮集团有限公司要约收购中原特钢股份有限公司股份义务的批复》（证监许可〔2018〕459号）批准，兵装集团将其持有的中原特钢339,115,147股股份（占中原特钢总股本的67.42%）无偿划转至中粮集团。

2018年4月13日，国有股权无偿划转事项在中国证券登记结算有限责任公司深圳分公司完成了证券过户登记手续，中国证券登记结算有限责任公司深圳分公司出具了《证券过户登记确认书》，确认兵装集团持有的中原特钢339,115,147股股份无偿划转至中粮集团的过户登记手续已办理完毕。

本次无偿划转完成后，中原特钢的股本结构如下：

序号	股东名称	持股数量（股）	股权比例（%）
1	中粮集团	339,115,147	67.42
2	南方工业资产	53,949,085	10.73
3	其他社会公众股东	109,922,345	21.85
合计		<b>502,986,577</b>	<b>100.00</b>

### （三）前十大股东持股情况

截至2018年9月30日，上市公司总股本50,298.66万股，前十大股东情况如下：

序号	股东	股数（股）	持股比例
1	中粮集团	339,115,147	67.42%
2	南方工业资产	53,949,085	10.73%
3	中央汇金资产管理有限责任公司	5,411,500	1.08%
4	方志英	3,688,073	0.73%
5	胡义参	3,549,900	0.71%
6	杨艳	2,401,400	0.48%
7	陈凤熹	1,818,800	0.36%
8	金德洪	1,732,385	0.34%

序号	股东	股数（股）	持股比例
9	石林霞	1,085,301	0.22%
10	汤子花	835,765	0.17%
	合计	413,587,356	82.24%

### 三、最近六十个月的控制权变动情况

最近六十个月内，公司控制权未发生变更。

2018年4月，兵装集团所持公司67.42%股份无偿划转至中粮集团，无偿划转后，中粮集团成为公司控股股东，公司实际控制人仍为国务院国资委，未导致公司控制权发生变化，分析如下：

#### （一）相关法规规定

《〈首次公开发行股票并上市管理办法〉第十二条“实际控制人没有发生变更”的理解和适用——证券期货法律适用意见第1号》（以下简称“《适用意见第1号》”）第五条规定：

“因国有资产监督管理需要，国务院或者省级人民政府国有资产监督管理机构无偿划转直属国有控股企业的国有股权或者对该等企业进行重组等导致发行人控股股东发生变更的，如果符合以下情形，可视为公司控制权没有发生变更：

1、有关国有股权无偿划转或者重组等属于国有资产监督管理的整体性调整，经国务院国有资产监督管理机构或者省级人民政府按照相关程序决策通过，且发行人能够提供有关决策或者批复文件。

2、发行人与原控股股东不存在同业竞争或者大量的关联交易，不存在故意规避《首发办法》规定的其他发行条件的情形。

3、有关国有股权无偿划转或者重组等对发行人的经营管理层、主营业务和独立性没有重大不利影响。

按照国有资产监督管理的整体性调整，国务院国有资产监督管理机构直属国有企业与地方国有企业之间无偿划转国有股权或者重组等导致发行人控股股东发生变更的，比照前款规定执行，但是应当经国务院国有资产监督管理机构批准



并提交相关批复文件。不属于前两款规定情形的国有股权无偿划转或者重组等导致发行人控股股东发生变更的，视为公司控制权发生变更。”

## （二）前述股份无偿划转未导致上市公司控制权发生变更

本次无偿划转前，兵装集团持有上市公司 67.42% 的股权，为上市公司的控股股东。上市公司的实际控制人为国务院国资委。

国务院国资委于 2018 年 3 月 1 日作出《关于中原特钢股份有限公司国有股东所持股份无偿划转有关问题的批复》（国资产权〔2018〕114 号），明确：为促进国有资源优化配置，同意将中国兵器装备集团有限公司所持中原特钢 339,115,147 股股份无偿划转给中粮集团有限公司持有。本次无偿划转完成后，中原特钢总股本不变，其中中粮集团持有 339,115,147 股股份，占总股本的 67.42%。

经履行相关法律程序并获得有关批准，兵装集团将其所持中原特钢 339,115,147 股（占公司总股本的 67.42%）股份无偿划转至中粮集团并于 2018 年 4 月 13 日办理完毕过户登记手续。划出方兵装集团和划入方中粮集团均为国务院国资委直属的国有独资公司。

无偿划转后，中粮集团持有上市公司 67.42% 的股权，为上市公司的控股股东。上市公司实际控制人仍为国务院国资委。

参照《适用意见第 1 号》第五条规定，具体分析如下：

1、本次国有股权无偿划转属于国有资产监督管理的整体性调整，经国务院国有资产监督管理机构或者省级人民政府按照相关程序决策通过，且能够提供有关决策或者批复文件

本次无偿划转是为贯彻中央关于供给侧结构性改革的部署要求、推动央企之间资源整合、优化央企内部资源配置而实施，实现建立优质上市公司平台的目标。针对本次无偿划转，国务院国资委已作出《关于中原特钢股份有限公司国有股东所持股份无偿划转有关问题的批复》（国资产权〔2018〕114 号），批复明确了为促进国有资源优化配置，国务院国资委同意将中国兵器装备集团有限公司所持中

原特钢 339,115,147 股股份无偿划转给中粮集团有限公司持有。

因此，将兵装集团所持上市公司股份无偿划转给中粮集团的安排属于为促进国有资源优化配置的国有资产监督管理的整体性调整。

## 2、上市公司与原控股股东不存在同业竞争或者大量的关联交易

根据上市公司的年度报告等披露文件并经核查，无偿划转前上市公司与原控股股东兵装集团不存在同业竞争或者大量的关联交易。

## 3、有关国有股权无偿划转对上市公司的经营管理层、主营业务和独立性没有重大不利影响

根据上市公司披露文件并经核查，前述国有股权无偿划转后，中原特钢仍正常经营开展业务，经营管理层和主营业务未发生变化，独立性亦未受到影响。因此，前述国有股权划转对上市公司的经营管理层、主营业务和独立性未造成重大不利影响。

因此，前述无偿划转事项符合《适用意见第 1 号》第五条规定，无偿划转完成后，公司控股股东由兵装集团变更为中粮集团，实际控制人仍为国务院国资委，无偿划转未导致上市公司控制权发生变更。

综上，鉴于兵装集团所持公司股份无偿划转给中粮集团的安排属于为促进国有资源优化配置的国有资产监督管理的整体性调整，且已经国务院国资委以《关于中原特钢股份有限公司国有股东所持股份无偿划转有关问题的批复》（国资产权〔2018〕114 号）批准，根据上述《适用意见第 1 号》第五条的规定，兵装集团所持公司股份无偿划转实施完毕后，公司控股股东由兵装集团变为中粮集团，但公司实际控制人仍为国务院国资委，公司控制权没有发生变更。

## 四、最近三年重大资产重组情况

最近三年，上市公司未发生重大资产重组。

## 五、主营业务发展情况

本次交易前，中原特钢主要从事以高品质特殊钢材料为基础的工业专用装备

和高品质特殊钢坯料的研发、生产、销售和服务。工业专用装备主要包括石油钻具、限动芯棒、铸管模、瓦楞辊等；高品质特殊钢坯料主要包括大型特殊钢机加调质毛坯件、以模具钢和不锈钢为代表的大型特殊钢精锻件、大规格高洁净特殊钢连铸坯、高洁净特殊钢钢锭及电渣锭等。上述产品广泛应用于军工行业和石油、化工、能源、冶金、船舶、海洋工程、机械制造等重大装备制造业，远销欧美、日韩、印度、南亚、东南亚及非洲等国家和地区。

2015年度、2016年度、2017年度及2018年1-6月，公司主营业务收入分别为92,456.14万元、85,014.27万元、95,163.61万元和46,057.18万元。2016年主营业务收入较上年下降了8.05%，主要系宏观经济增速放缓和部分产品下游行业需求持续低迷，市场竞争形势更加严峻，导致销售收入下降；2017年主营业务收入较上年增长了11.94%，主要系下游石油钻采及输送等行业需求复苏，同时特钢及装备制造等行业结构调整初见成效，导致销售收入增长。

中原特钢最近三年一期主营业务收入按产品分类情况如下：

单位：万元

项目	2018年1-6月		2017年度		2016年度		2015年度	
	金额	比例(%)	金额	比例(%)	金额	比例(%)	金额	比例(%)
石油钻具	5,609.42	12.18%	8,348.96	8.77	6,010.46	7.07	14,987.87	16.21
限动芯棒	4,437.89	9.64%	7,107.20	7.47	5,116.70	6.02	10,026.48	10.84
铸管模	6,264.61	13.60%	10,052.65	10.56	10,223.70	12.03	12,935.93	13.99
瓦楞辊	3,407.13	7.40%	6,455.18	6.78	4,858.50	5.71	4,375.49	4.73
定制精锻件	8,186.29	17.77%	19,932.02	20.95	19,619.98	23.08	15,007.53	16.23
机械加工件	12,276.95	26.66%	21,038.37	22.11	19,435.63	22.86	27,357.68	29.59
连铸坯	4,495.53	9.76%	15,484.06	16.27	6,102.90	7.18	38.15	0.04
其他	1,379.36	2.99%	6,745.18	7.09	13,646.40	16.05	7,727.00	8.36
<b>合计</b>	<b>46,057.18</b>	<b>100.00%</b>	<b>95,163.61</b>	<b>100.00</b>	<b>85,014.27</b>	<b>100.00</b>	<b>92,456.14</b>	<b>100.00</b>

注：其他主要为高洁净特殊钢钢锭及电渣锭。

## 六、主要财务数据和财务指标

上市公司最近三年一期合并口径的主要财务数据及财务指标情况如下：

**(一) 资产负债表主要数据**

单位：万元

项目	2018年6月30日	2017年12月31日	2016年12月31日	2015年12月31日
总资产	363,734.69	342,586.88	377,329.62	348,388.53
总负债	211,511.78	185,375.50	194,396.62	166,074.41
净资产	152,222.90	157,211.38	182,933.00	182,314.12
归属于母公司股东的权益	152,222.90	157,211.38	182,933.00	182,314.12

注：上表数据已经审计

**(二) 利润表主要数据**

单位：万元

收入利润项目	2018年1-6月	2017年度	2016年度	2015年度
营业收入	47,156.09	97,292.59	87,421.29	95,447.78
利润总额	-5,120.52	-25,792.04	519.79	-21,415.93
净利润	-5,120.52	-25,792.04	519.79	-21,335.22
归属于母公司股东的净利润	-5,120.52	-25,792.04	519.79	-21,335.22

注：上表数据已经审计

**(三) 现金流量表主要数据**

单位：万元

项目	2018年1-6月	2017年度	2016年度	2015年度
经营活动产生的现金流量净额	1,913.94	161.11	-10,455.47	-8,313.04
投资活动产生的现金流量净额	-7,693.76	-6,096.38	8,877.41	-24,792.95
筹资活动产生的现金流量净额	30,904.83	1,140.62	-4,605.20	10,696.28

注：上表中 2015-2017 年度数据已经审计，2018 年 1-6 月数据未经审计

**(四) 主要财务指标**

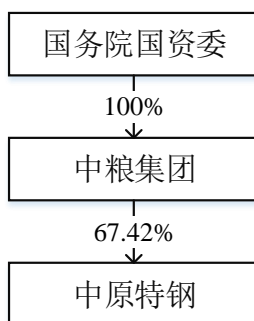
主要财务指标	2018年1-6月	2017年度	2016年度	2015年度
--------	-----------	--------	--------	--------

毛利率	6.61%	4.64%	9.43%	1.94%
基本每股收益(元/股)	-0.11	-0.51	0.01	-0.42
稀释每股收益(元/股)	-0.11	-0.51	0.01	-0.42
加权平均净资产收益率	-3.31%	-15.17%	0.28%	-11.06%
每股经营活动产生的现金流量净额(元/股)	0.04	0.00	-0.21	-0.17
<b>主要财务指标</b>	<b>2018年6月30日</b>	<b>2017年12月31日</b>	<b>2016年12月31日</b>	<b>2015年12月31日</b>
资产负债率	58.15%	54.11%	51.52%	47.67
每股净资产(元/股)	3.03	3.13	3.64	3.62

## 七、控股股东及实际控制人情况

### (一) 公司与控股股东、实际控制人之间的股权关系

截至本报告书出具日，中粮集团持有公司 67.42% 的股权，为公司的控股股东。公司实际控制人为国务院国资委。



### (二) 控股股东情况

中粮集团基本情况如下：

公司名称	中粮集团有限公司
公司类型	有限责任公司
成立日期	1983年7月6日
注册资本	1,191,992.9 万元
住所	北京市朝阳区朝阳门南大街 8 号
法定代表人	吕军
统一社会信用代码	91110000101100414N

经营范围	粮食收购；批发预包装食品（有效期至2021年9月4日）、食用农产品；境外期货业务（品种范围以许可证为准，有效期至2018年12月9日）；进出口业务（自营及代理）；从事对外咨询服务；广告、展览及技术交流业务；酒店的投资管理；房地产开发经营；物业管理、物业代理；自有房屋出租。（企业依法自主选择经营项目，开展经营活动；依法须经批准的项目，经相关部门批准后依批准的内容开展经营活动；不得从事本市产业政策禁止和限制类项目的经营活动。）
------	---

### （三）实际控制人情况

上市公司的实际控制人为国务院国资委。国务院国资委为国务院直属特设机构，代表国家履行出资人职责。

## 八、上市公司及其主要管理人员因涉嫌犯罪被司法机关立案侦查或涉嫌违法违规被中国证监会立案调查的情况说明

最近三年内，上市公司及其主要管理人员不存在因涉嫌犯罪被司法机关立案侦查或涉嫌违法违规被中国证监会立案调查的情况。

## 九、上市公司及其主要管理人员最近三年内受到行政处罚、刑事处罚、或者涉及与经济纠纷有关的重大民事诉讼或者仲裁情况说明

最近三年内，上市公司及其主要管理人员不存在受过行政处罚、刑事处罚或涉及与经济纠纷有关的重大民事诉讼或者仲裁情况。

## 十、公司及其董事、监事、高级管理人员最近三年诚信情况的说明

最近三年内，上市公司及其董事、监事、高级管理人员不存在未按期偿还大额债务、未履行承诺或受过证券交易所公开谴责的情况。

## 第三节 交易对方基本情况

### 一、中粮集团基本情况

#### (一) 基本情况

企业名称	中粮集团有限公司
企业类型	有限责任公司
成立日期	1983年7月6日
注册资本	1,191,992.90万元
实收资本	197,776.80万元
法定代表人	吕军
统一社会信用代码	91110000101100414N
住所	北京市朝阳区朝阳门南大街8号
经营范围	粮食收购；批发预包装食品（有效期至2021年9月4日）、食用农产品；境外期货业务（品种范围以许可证为准，有效期至2018年12月9日）；进出口业务(自营及代理)；从事对外咨询服务；广告、展览及技术交流业务；酒店的投资管理；房地产开发经营；物业管理、物业代理；自有房屋出租。（企业依法自主选择经营项目，开展经营活动；依法须经批准的项目，经相关部门批准后依批准的内容开展经营活动；不得从事本市产业政策禁止和限制类项目的经营活动。）

#### (二) 历史沿革

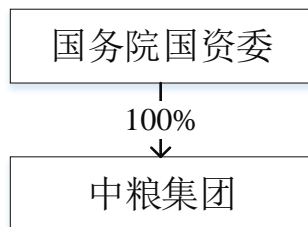
中粮集团的前身——华北对外贸易公司于1949年在天津成立，内外贸兼营。1949年9月，华北对外贸易公司分设华北粮食公司、华北油脂公司、华北蛋品公司、华北猪鬃公司、华北皮毛公司、华北土产公司等专业公司。1950年华北粮食、华北油脂、华北蛋品、华北猪鬃、华北皮毛等公司改组为全国性贸易公司，改名为中国粮食公司、中国油脂公司、中国蛋品公司、中国猪鬃公司、中国皮毛公司。中国蛋品、中国猪鬃、中国皮毛3家公司1951年4月合并为中国畜产公司。1952年9月，中国政府组建外贸专业公司，中国粮食公司、中国油脂公司改组为中国粮谷出口公司、中国油脂出口公司；从中国畜产公司分出食品业务，成立中国食品出口公司。1953年1月，中国粮谷出口公司与中国油脂出口公司

合并为中国粮谷油脂出口公司。1961年1月，中国粮谷油脂出口公司与中国食品出口公司合并成立中国粮油食品进出口公司。1965年更名为中国粮油食品进出口总公司，1998年更名为中国粮油食品进出口（集团）有限公司，2004年更名为中国粮油食品（集团）有限公司，2007年3月2日更为现名。

中粮集团是国务院国资委履行出资人职责的国有独资公司，具有独立的企业法人资格，自主经营，独立核算，自负盈亏。

### （三）股权结构及控制关系

国务院国资委持有中粮集团100%股权，是中粮集团的控股股东和实际控制人。中粮集团股权结构图如下：



### （四）主营业务发展情况及主要财务数据

#### 1、主营业务发展情况

中粮集团是国际领先的全球大粮商之一，是中国独一无二的全球布局、全产业链、拥有最大市场和发展潜力的农业及粮油食品企业，在全球粮食主产地和需求增量最大的新兴市场间搭设稳定的粮食走廊。

作为与新中国同龄的国有企业，中粮集团历经六十余年发展，成为以粮、油、糖、棉为核心主业的农业及粮油食品企业，主业涉及食品、金融、地产行业，在中国市场上占据领先优势，并开启了布局世界、打造国际大粮商的历程。

中粮集团综合加工能力超过6,000万吨，是中国最大的农产品加工企业，涵盖了中国人日常消费的主要农产品品类，包括稻谷、小麦、玉米、油脂油料、糖、棉花、肉制品、乳制品、酒、茶叶等。230万家终端售点遍布中国952个大中城市、十几万个县乡村，为消费者提供数量充足、品质安全的粮油食品供应。在维护中国粮油食品市场稳定中，发挥着重要的支撑作用。



## 2、主要财务数据

单位：万元

项目	2017年12月31日 /2017年度	2016年12月31日 /2016年度	2015年12月31日 /2015年度
资产总额	54,438,084.39	50,086,333.73	45,897,751.21
负债总额	38,610,068.89	35,742,495.09	32,412,277.45
股东权益	15,828,015.50	14,343,838.64	13,485,473.76
归属于母公司的股东权益	8,278,188.95	7,664,839.19	7,039,282.87
营业收入	47,086,585.04	40,700,647.28	40,544,183.68
净利润	669,774.14	301,770.00	132,220.87
归属于母公司股东净利润	265,976.63	135,825.49	166,822.36

注：中粮集团 2015-2017 年度财务数据已经审计。

## （五）主要下属企业情况

截至本报告书出具日，中粮集团主要下属企业情况如下：

序号	企业名称	实收资本（万元）	持股比例（%）	主营业务
1	中粮资本投资有限公司	133,700.14	64.51%	投资与资产管理
2	中粮财务有限责任公司	100,000.00	100.00%	存款、贷款及结算服务
3	中粮屯河糖业股份有限公司	205,187.60	51.53%	白砂糖、番茄制品的生产及销售
4	中粮地产（集团）股份有限公司	181,373.16	47.27%	房地产开发经营
5	中粮集团（深圳）有限公司	21,117.56	100.00%	国内贸易；货物及技术进出口
6	锦州中孚仓储有限公司	3,800.00	70.00%	粮食收购、粮食及物资仓储
7	博恩（美国）公司	26,232.84	100.00%	物业管理及商业零售
8	中怡保险经纪有限责任公司	5,000.00	50.00%	保险经纪
9	中粮集团（香港）有限公司	933,589.03 万元港币	100.00%	投资控股
10	中粮 BVI 公司	0.00234 万元港币	100.00%	投资控股
11	中谷粮油集团有限公司	315,446.14	100.00%	销售食品；粮食收购
12	中粮贸易有限公司	79,442.32	100.00%	粮食收购；进出口业务
13	北京中粮龙泉山庄有限公司	8,545.00	100.00%	住宿；餐饮
14	内蒙古中粮番茄制品有限公司	6,666.00	100.00%	番茄制品的生产及销售
15	中国土产畜产进出口有限责任公司	63,757.07	100.00%	批发预包装食品；进出口业务
16	中粮海南投资发展有限公司	50,000.00	100.00%	一级土地开发；酒店投资与管理

序号	企业名称	实收资本（万元）	持股比例（%）	主营业务
17	中粮营养健康研究院有限公司	25,000.00	100.00%	食品、生物化工技术推广、技术服务
18	中粮（北京）农业生态谷发展有限公司	68,000.00	100.00%	谷物、蔬菜、花卉、水果、坚果种植；房地产开发；物业管理；游览景区管理
19	中国华粮物流集团有限公司	571,654.87	100.00%	粮食（油料）收购；原粮的销售、储存、中转、物流组织、生产调度和进出口接卸业务
20	山东中粮花生制品进出口有限公司	15,368.00	100.00%	批发预包装食品、散装食品；农副产品的收购、销售
21	中国华孚贸易发展集团有限公司	268,551.03	100.00%	预包装食品销售
22	深圳前海中粮发展有限公司	30,000.00	100.00%	自有物业租赁；房地产开发经营
23	深圳市明诚金融服务有限公司	2,500.00	100.00%	金融信息咨询；股权投资
24	万德丰（北京）投资管理有限公司	1,000.00	100.00%	投资管理
25	中粮数字健康科技（北京）有限公司	2,353.00	51.00%	技术服务
26	中国中纺集团有限公司	528,899.00	100.00%	进出口业务；服装、纺织半成品、羊毛、化纤、棉花的生产、加工和销售

## （六）与上市公司的关联关系

### 1、中粮集团与中原特钢的关联关系

截至本报告书出具日，中粮集团为中原特钢的控股股东。因此，中粮集团与中原特钢之间存在关联关系。

### 2、中粮集团向中原特钢推荐董事及高级管理人员情况

截至本报告书出具日，中粮集团不存在向中原特钢推荐董事或者高级管理人员的情况。

## （七）与其他交易对方的关联关系

截至本报告书出具日，中粮集团与本次重组的其他交易对方不存在关联关系。

## （八）中粮集团及其主要管理人员最近 5 年受到行政处罚和刑事处罚，涉及诉讼或者仲裁等情况

截至本报告书出具日，中粮集团及其主要管理人员最近 5 年未受到与证券市场相关的行政处罚或刑事处罚，亦不存在涉及经济类重大民事诉讼或者仲裁的情况。

## （九）中粮集团及其主要管理人员最近 5 年诚信情况

截至本报告书出具日，中粮集团及其主要管理人员最近 5 年不存在未按期偿还大额债务、未履行承诺、被中国证监会采取行政监管措施或受到证券交易所纪律处分的情况。

## 二、弘毅弘量基本情况

### （一）基本情况

企业名称	弘毅弘量（深圳）股权投资基金合伙企业（有限合伙）
------	--------------------------

企业类型	有限合伙企业
成立日期	2017年5月27日
认缴出资额	400,100万元
执行事务合伙人	弘毅投资（上海）有限公司
统一社会信用代码	91440300MA5EJKBR8A
住所	深圳市前海深港合作区前湾一路1号A栋201室（入驻深圳市前海商务秘书有限公司）
经营范围	受托管理股权投资基金（不得从事证券投资活动；不得以公开方式募集资金开展投资活动；不得从事公开募集基金管理业务）；对未上市企业进行股权投资；受托资产管理（不得从事信托、金融资产管理、证券资产管理等业务）；股权投资；投资咨询（不含限制项目）。

## （二）历史沿革

弘毅弘量于 2017 年 5 月 27 日在深圳市注册成立，认缴出资额为 40.01 亿元，设立时股权结构如下：

合伙人名称	认缴出资额（万元）
弘毅贰零壹伍（深圳）股权投资基金中心（有限合伙）（LP）	400,000
弘毅投资管理（天津）（有限合伙）（GP）	100
<b>合计</b>	<b>400,100</b>

2017 年 6 月，合伙人弘毅贰零壹伍（深圳）股权投资基金中心（有限合伙）将其持有的弘毅弘量 49.9875% 的认缴出资额（对应的认缴出资额为 200,000 万元）转让给弘毅创领（上海）股权投资基金合伙企业（有限合伙），将其持有的弘毅弘量 7.4981% 的认缴出资额（对应的认缴出资额为 30,000 万元）转让给上海诚鼎新扬子投资合伙企业（有限合伙）。本次股权转让完成后的股权结构如下：

合伙人名称	认缴出资额（万元）
弘毅贰零壹伍（深圳）股权投资基金中心（有限合伙）（LP）	170,000
弘毅创领（上海）股权投资基金合伙企业（有限合伙）（LP）	200,000
上海诚鼎新扬子投资合伙企业（有限合伙）（LP）	30,000
弘毅投资管理（天津）（有限合伙）（GP）	100
<b>合计</b>	<b>400,100</b>

2017 年 7 月，上海诚鼎新扬子投资合伙企业（有限合伙）将其持有的弘毅弘量 7.4981% 的认缴出资额（对应的认缴出资额为 30,000 万元）转让给上海诚鼎

创赢企业管理中心（有限合伙）。本次股权转让完成后的股权结构如下：

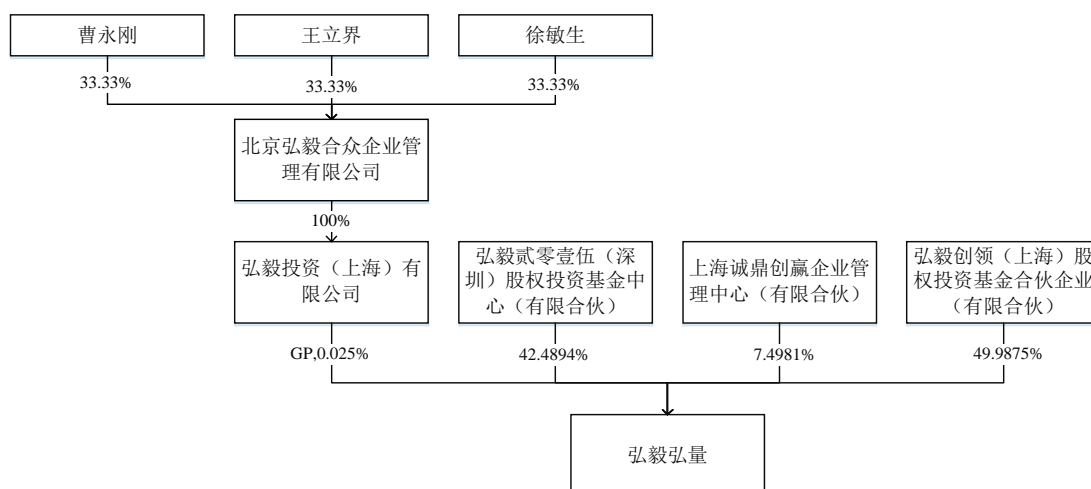
合伙人	认缴出资额（万元）
弘毅贰零壹伍（深圳）股权投资基金中心（有限合伙）（LP）	170,000
弘毅创领（上海）股权投资基金合伙企业（有限合伙）（LP）	200,000
上海诚鼎创赢企业管理中心（有限合伙）（LP）	30,000
弘毅投资管理（天津）（有限合伙）（GP）	100
<b>合计</b>	<b>400,100</b>

2018年2月，弘毅投资管理（天津）（有限合伙）将其持有的弘毅弘量0.0250%的认缴出资额（对应的认缴出资额为100万元）转让给弘毅投资（上海）有限公司，弘毅弘量的普通合伙人及执行事务合伙人也由弘毅投资管理（天津）（有限合伙）变更为弘毅投资（上海）有限公司。本次股权转让完成后的股权结构如下：

合伙人	认缴出资额（万元）
弘毅贰零壹伍（深圳）股权投资基金中心（有限合伙）（LP）	170,000
弘毅创领（上海）股权投资基金合伙企业（有限合伙）（LP）	200,000
上海诚鼎创赢企业管理中心（有限合伙）（LP）	30,000
弘毅投资（上海）有限公司（GP）	100
<b>合计</b>	<b>400,100</b>

### （三）股权结构及控制关系

弘毅弘量的执行事务合伙人为弘毅投资（上海）有限公司。实际控制人为曹永刚、王立界和徐敏生三位自然人。弘毅弘量股权结构图如下：



## （四）主营业务发展情况及主要财务数据

### 1、主营业务发展情况

弘毅弘量主要从事利用自有及自筹资金进行对外投资业务，系经中国证券投资基金业协会备案的私募投资基金。

### 2、主要财务数据

单位：万元

项目	2017年12月31日/2017年度
资产总额	187,840.35
负债总额	59,771.21
股东权益	128,069.14
归属于母公司的股东权益	128,069.14
营业收入	-
净利润	-514.25
归属于母公司股东净利润	-514.25

注：弘毅弘量成立于2017年5月，2017年财务数据已经审计。

## （五）主要下属企业情况

截至本报告书出具日，弘毅弘量无控股的下属企业。

## （六）与上市公司的关联关系

### 1、弘毅弘量与中原特钢的关联关系

截至本报告书出具日，弘毅弘量与中原特钢不存在关联关系。

### 2、弘毅弘量向中原特钢推荐董事及高级管理人员情况

截至本报告书出具日，弘毅弘量不存在向中原特钢推荐董事或者高级管理人员的情况。

## （七）与其他交易对方的关联关系

截至本报告书出具日，弘毅弘量与本次重组的其他交易对方不存在关联关

系。

## （八）弘毅弘量及其主要管理人员最近 5 年受到行政处罚和刑事处罚，涉及诉讼或者仲裁等情况

截至本报告书出具日，弘毅弘量及其主要管理人员最近 5 年未受到与证券市场相关的行政处罚或刑事处罚，亦不存在涉及经济类重大民事诉讼或者仲裁的情况。

## （九）弘毅弘量及其主要管理人员最近 5 年诚信情况

截至本报告书出具日，弘毅弘量及其主要管理人员最近 5 年不存在未按期偿还大额债务、未履行承诺、被中国证监会采取行政监管措施或受到证券交易所纪律处分的情况。

## （十）弘毅弘量控股股东情况

弘毅弘量执行事务合伙人弘毅投资（上海）有限公司的相关信息如下：

### 1、基本情况

企业名称	弘毅投资（上海）有限公司
企业类型	一人有限责任公司（法人独资）
成立日期	2013年10月01日
注册资本	500万元
法定代表人	JOHN HUAN ZHAO
统一社会信用代码	913100000800217324
住所	中国（上海）自由贸易试验区基隆路6号1126室
经营范围	实业投资，资产管理，投资咨询，企业管理咨询，经济信息咨询。【经营项目涉及行政许可的，凭许可证件经营】

### 2、历史沿革

弘毅投资（上海）有限公司于 2013 年 10 月 1 日在上海设立，设立时注册资本 500 万元。弘毅投资（北京）有限公司认缴出资 500 万元，弘毅投资（上海）有限公司系弘毅投资（北京）有限公司的全资子公司。

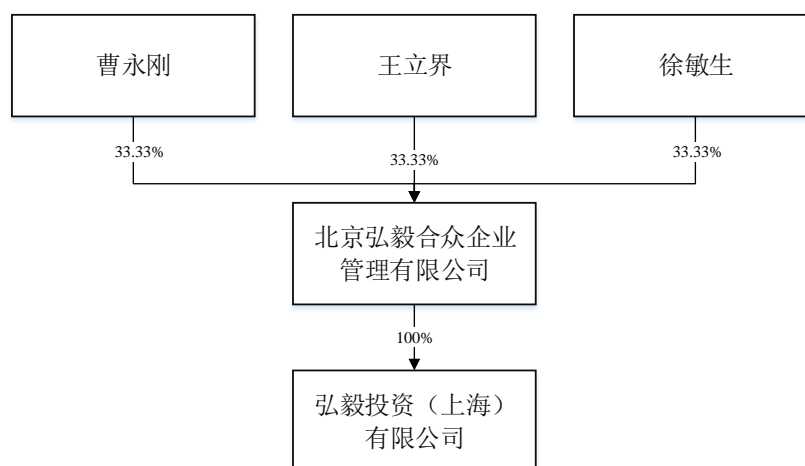


2015年12月，弘毅投资（北京）有限公司将其持有的弘毅投资（上海）100%股权转让给北京弘毅资产管理有限公司，弘毅投资（上海）成为北京弘毅资产管理有限公司的全资子公司。

2017年12月，北京弘毅资产管理有限公司将其持有的弘毅投资（上海）有限公司100%股权转让给北京弘毅合众企业管理有限公司，弘毅投资（上海）有限公司成为北京弘毅合众企业管理有限公司的全资子公司。

### 3、控股股东及实际控制人

弘毅投资（上海）有限公司的控股股东为北京弘毅合众企业管理有限公司，实际控制人为徐敏生、曹永刚和王立界三人。弘毅投资（上海）股权结构图如下：



### 4、主营业务发展情况及主要财务数据

#### (1) 主营业务情况

弘毅投资（上海）有限公司设立于2013年10月1日，经营范围为“实业投资，资产管理，投资咨询，企业管理咨询，经济信息咨询。（经营项目涉及行政许可的，凭许可证件经营）。”

#### (2) 主要财务数据

单位：万元

项目	2017年12月31日/2017年度	2016年12月31日/2016年度
资产总额	477.45	484.91
负债总额	0.60	1.00

项目	2017年12月31日/2017年度	2016年12月31日/2016年度
股东权益	476.85	483.91
归属于母公司的股东权益	476.85	483.91
营业收入	-	-
净利润	-7.06	-5.34
归属于母公司股东净利润	-7.06	-5.34

注：弘毅投资（上海）2016年、2017年财务数据已经审计。

## 5、主要下属企业情况

弘毅投资（上海）有限公司作为执行事务合伙人，持有以下企业的份额：

序号	名称	出资额（万元）	持股比例	主营业务
1	弘娱（上海）股权投资基金合伙企业（有限合伙）	65,917.01792	0.151706%	私募股权投资
2	弘毅弘欣（深圳）股权投资基金合伙企业（有限合伙）	71,400	0.1401%	私募股权投资
3	北京弘创投资管理中心（有限合伙）	73,000	0.1370%	私募股权投资
4	弘毅创领（上海）股权投资基金合伙企业（有限合伙）	10,100	0.9901%	私募股权投资
5	弘毅弘领（上海）投资中心（有限合伙）	155,001	0.0006%	实业投资，投资咨询

## 6、与本公司的关联关系

截至本报告书出具日，弘毅投资（上海）与中原特钢不存在关联关系。

## 7、弘毅投资（上海）及其主要管理人员最近5年受到行政处罚和刑事处罚，涉及诉讼或者仲裁等情况

截至本报告书出具日，弘毅投资（上海）及其主要管理人员最近5年未受到与证券市场相关的行政处罚或刑事处罚，亦不存在涉及经济类重大民事诉讼或者仲裁的情况。

## 8、弘毅投资（上海）及其主要管理人员最近5年诚信情况

截至本报告书出具日，弘毅投资（上海）及其主要管理人员最近5年不存在未按期偿还大额债务、未履行承诺、被中国证监会采取行政监管措施或受到证券交易所纪律处分的情况。

## （十一）私募基金备案情况

弘毅弘量已于2017年9月29日在中国证券投资基金业协会完成私募投资基金备案，基金编号为SW4919，基金管理人为弘毅投资管理（天津）（有限合伙），登记编号为P1000283。

## （十二）交易完成后，合伙企业成为上市公司持股5%以上股东的出资来源情况

弘毅弘量穿透披露至最终出资的法人、自然人情况如下：

序号	出资人名称	资金来源
1	弘毅投资（上海）有限公司	自有资金
1-1	北京弘毅合众企业管理有限公司	自有资金
1-1-1	曹永刚	自有资金
1-1-2	王立界	自有资金
1-1-3	徐敏生	自有资金
2	上海诚鼎创赢企业管理中心（有限合伙）	自有及自筹资金
2-1	朱秋芬	自有资金
2-2	程超声	自有资金
2-3	吴越	自有资金
2-4	上海诚鼎创富投资管理有限公司	自有资金
2-5	曹咏南	自有资金
2-6	单小飞	自有资金
2-7	普众信诚资产管理（北京）有限公司	自有资金
2-8	青岛裕和建设有限公司	自有资金
3	弘毅贰零壹伍（深圳）股权投资基金中心（有限合伙）	自有及自筹资金
3-1	弘毅投资管理（天津）（有限合伙）	自有资金
3-1-1	弘毅同人顾问（天津）（有限合伙）	自有资金
3-1-1-1	西藏弘毅合众企业管理中心（有限合伙）	自有资金
3-1-1-1-1	曹永刚、王立界、郭文等16名自然人	自有资金
3-1-1-1-2	北京弘毅合众企业管理有限公司	自有资金
3-1-1-1-2-1	曹永刚	自有资金
3-1-1-1-2-2	王立界	自有资金

序号	出资人名称	资金来源
3-1-1-1-2-3	徐敏生	自有资金
3-1-1-2	联想控股（天津）有限公司	自有资金
3-1-1-3	弘毅投资（深圳）有限公司	自有资金
3-1-2	弘毅投资（天津）有限公司	自有资金
3-2	弘毅同人顾问（天津）（有限合伙）	自有资金
3-3	深圳市嘉源启航创业投资企业(有限合伙)	自有资金
3-3-1	深圳市嘉源中和创业投资企业(有限合伙)	自有资金
3-3-1-1	寻艳红	自有资金
3-3-1-2	罗文华	自有资金
3-3-1-3	深圳市兴东立嘉源投资有限公司	自有资金
3-3-2	深圳市兴东立嘉源投资有限公司	自有资金
3-3-3	广东粤财信托有限公司	自有资金
3-4	西藏东方企慧投资有限公司	自有资金
3-5	中国科学院国有资产经营有限责任公司	自有资金
3-6	弘毅夹层(深圳)投资管理中心(有限合伙)	自有资金
3-6-1	弘毅同人顾问（天津）（有限合伙）	自有资金
3-6-2	弘毅投资（天津）有限公司	自有资金
3-7	泛海资本投资管理集团有限公司	自有资金
3-8	上海城投控股股份有限公司	自有资金
3-9	安徽省铁路发展基金股份有限公司	自有资金
3-10	大连万达集团股份有限公司	自有资金
3-11	深圳市福田区引导基金投资有限公司	自有资金
3-12	上海绿艾投资合伙企业（有限合伙）	自有资金
3-12-1	绿地永续财富投资管理有限公司	自有资金
3-12-2	绿地金融投资控股集团有限公司	自有资金
4	弘毅创领（上海）股权投资基金合伙企业（有限合伙）	自有及自筹资金
4-1	弘毅投资（上海）有限公司	自有资金
4-2	弘毅健保投资（上海）有限公司	自有资金

### （十三）合伙企业利润分配、亏损负担及合伙事务执行（含表决权行使）的有关协议安排

#### 1、合伙协议中关于利润分配、亏损负担的有关安排

根据《弘毅弘量（深圳）股权投资基金合伙企业（有限合伙）合伙协议》（以下简称“《合伙协议》”）第 12 条约定，“合伙企业的利润分配，按如下方式分配：合伙企业扣除有关借款、成本、支出、费用及税负后的净利润，由合伙人按照实缴出资比例分配，除非各方另有约定。”

第 13 条约定，“合伙企业的亏损分担，按如下方式分担：合伙企业存续期间产生的债务，由合伙人按照实缴出资比例分担，除非各方另有约定。”

## 2、合伙协议中关于合伙事务执行（含表决权行使）的有关安排

《合伙协议》第 14 条约定，“有限合伙企业由普通合伙人弘毅投资（上海）有限公司执行合伙事务，对外代表合伙协议，执行合伙事务。执行事务合伙人非为自然人的，由其委派代表执行合伙事务”；第 15 条约定，“除另有约定外，合伙企业包括但不限于下列事项应当由执行事务合伙人决定：1、改变合伙企业的名称；2、改变合伙企业的经营范围、主要经营场所的地点；3、处分合伙企业的不动产；4、转让或者处分合伙企业的知识产权和其他财产权利；5、决定合伙企业的对外投资，转让合伙企业所持股企业的股权（股份）；6、以合伙企业名义对他人提供担保；7、聘任合伙人以外的人担任合伙企业的经营管理人员；8、合伙人以其在合伙企业中的财产份额出质的；9、合伙人增加或者减少对合伙企业的出资；10、普通合伙人转变为有限合伙人，或者有限合伙人转变为普通合伙人；11、合伙企业设立分支机构；12、合伙人的入伙、退伙。”

## 三、温氏投资基本情况

### （一）基本情况

企业名称	广东温氏投资有限公司
企业类型	有限责任公司
成立日期	2011年04月21日
注册资本	50,000万元
实收资本	50,000万元
法定代表人	梅锦方
统一社会信用代码	91440400572195595Q

住所	珠海市横琴新区宝华路6号105室-58823（集中办公区）
经营范围	利用自有资金进行对外投资（法律法规禁止投资的项目除外）；投资管理（涉及许可经营的项目除外）。（依法须经批准的项目，经相关部门批准后方可开展经营活动）

## （二）历史沿革

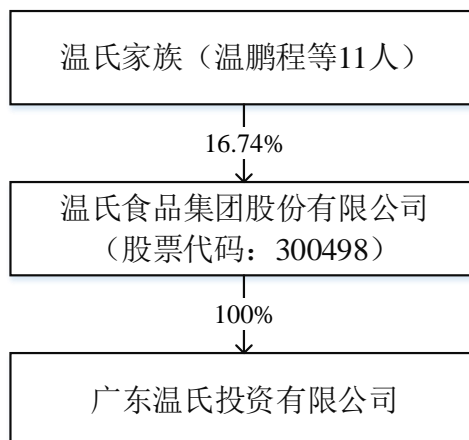
2011年4月，广东温氏食品集团有限公司（现为温氏食品集团股份有限公司）出资组建温氏投资，设立时注册资本为2,000.00万元。上述出资已经广东诚丰信会计师事务所有限公司粤诚丰信[2011]第0283号《验资报告》审验。

2011年9月，温氏投资股东作出决议，将公司注册资本由2,000.00万元增加至12,000.00万元，新增注册资本由股东温氏食品集团有限公司认缴。上述出资已经肇庆市祥信会计师事务所[2011]第299号《验资报告》审验。

2015年12月28日，温氏投资股东作出决议，将公司注册资本由12,000.00万元增加至50,000.00万元，新增注册资本由股东温氏食品集团股份有限公司认缴。上述出资已经广州市源晟会计师事务所穗源晟验字[2016]第002号《验资报告》审验。

## （三）股权结构及控制关系

温氏投资是温氏食品集团股份有限公司的全资子公司，温氏股份系深交所上市公司，实际控制人为温鹏程等温氏家族成员。温氏投资股权结构图如下：



## （四）主营业务发展情况及主要财务数据

### 1、主营业务情况

温氏投资是温氏食品集团股份有限公司旗下从事资本投资业务及资本运营业务的专业化投资平台。目前，温氏投资依托温氏股份产业背景，利用自有资金开展对外投资，投资管理。

### 2、主要财务数据

单位：万元

项目	2017年12月31日/2017年度	2016年12月31日/2016年度
资产总额	540,620.85	446,814.64
负债总额	454,758.16	338,725.88
股东权益	85,862.69	108,088.76
归属于母公司的股东权益	85,862.69	108,088.76
营业收入	5.50	-
净利润	10,019.93	10,679.45
归属于母公司股东净利润	10,019.93	10,679.45

注：温氏投资 2016 年和 2017 年财务数据已经审计。

## （五）主要下属企业情况

截至本报告书出具日，温氏投资控股的下属企业情况如下：

单位：万元

序号	企业名称	注册资本	持股比例	主营业务
1	新兴温氏新三板投资合伙企业（有限合伙）	7,900.00	98.73%	创业投资、股权投资、投资咨询服务
2	珠海温氏安赐产业并购股权投资基金企业（有限合伙）	22,500.00	96.96%	上市公司/非上市公司非公开发行股份的认购、受让上市公司存量股份（包括但不限于协议受让、大宗交易、竞价买入）、投资非上市公司股权
3	新兴创新壹号投资合伙企业（有限合伙）	10,496.00	95.27%	股权投资，投资咨询服务
4	珠海新兴创新贰号投资合伙企业（有限合伙）	2,530.00	84.98%	股权投资，投资咨询服务

## （六）与上市公司的关联关系

### 1、温氏投资与中原特钢的关联关系

截至本报告书出具日，温氏投资与中原特钢不存在关联关系。

### 2、温氏投资向中原特钢推荐董事及高级管理人员情况

截至本报告书出具日，温氏投资不存在向中原特钢推荐董事或者高级管理人员的情况。

## （七）与其他交易对方的关联关系

截至本报告书出具日，温氏投资与本次重组的其他交易对方不存在关联关系。

## （八）温氏投资及其主要管理人员最近 5 年受到行政处罚和刑事处罚，涉及诉讼或者仲裁等情况

截至本报告书出具日，温氏投资及其主要管理人员最近 5 年未受到与证券市场相关的行政处罚或刑事处罚，亦不存在涉及经济类重大民事诉讼或者仲裁的情况。

## （九）温氏投资及其主要管理人员最近 5 年诚信情况

截至本报告书出具日，温氏投资及其主要管理人员最近 5 年不存在未按期偿还大额债务、未履行承诺、被中国证监会采取行政监管措施或受到证券交易所纪律处分的情况。

## 四、首农食品集团基本情况

### （一）基本情况

企业名称	北京首农食品集团有限公司
企业类型	有限责任公司
成立日期	1992年10月01日



注册资本	273,147.68万元
实收资本	273,147.68万元
法定代表人	王国丰
统一社会信用代码	91110000101115923W
住所	北京市西城区裕民中路4号
经营范围	对所属从事种植、养殖、化工（不含危险化学品及易制毒化学品）、医药、建材、机械制造、食品加工企业的投资及投资管理；销售本企业生产的产品；与主营业务有关的技术咨询、技术服务；企业经营本企业和本企业成员企业自产产品及相关技术的出口业务（国家组织统一联合经营的出口商品除外）；经营本企业和本企业成员企业生产、科研所需的原辅材料、机械设备、仪器仪表、零配件及相关技术的进口业务（国家实行核定公司经营的进口商品除外）；经营本企业的进料加工和“三来一补”业务。（企业依法自主选择经营项目，开展经营活动；依法须经批准的项目，经相关部门批准后依批准的内容开展经营活动；不得从事本市产业政策禁止和限制类项目的经营活动。）

## （二）历史沿革

首农集团前身为北京市农工商联合总公司，最早可追溯至北京市国营农场管理局。1979年3月，原北京市革命委员会决定由郊区18个国营农场组成联合企业，名称为北京市长城农工商联合企业，同时加挂北京市国营农场管理局牌子，作为北京市属农业、渔业、畜牧业及相关加工销售业务的经营主体。

1984年根据中共北京市委关于党政机关机构改革的通知，北京市国营农场管理局改制为农工商联合，注册资金为621.60万元，企业性质为全民所有制。

1999年根据北京市人民政府关于同意三元集团组建方案的批复，农工商联合整体改制为三元集团，企业性质变更为国有独资公司，注册资本为90,889万元，由北京市政府履行出资人职能。

2009年，根据北京市国资委关于三元集团实施重组的通知，将北京三元集团有限责任公司、北京华都集团有限责任公司和北京市大发畜产公司重组为北京首都农业集团有限公司。根据北京市国资委关于国有资本金变更的批复，三元集团将实收资本变更为117,247.20万元；2009年5月，北京安华信会计师事务所出具京安华信验字（2009）第005号验资报告验证了该项出资。同年，北京市国资委将所持的首都农业集团股权划转入北京国管中心，出资人职能由北京市国资

委行使。

2011年首农集团注册资本由117,247.20万元增加至141,110.20万元，增资完成后，北京国管中心仍持有首农集团100%股权。

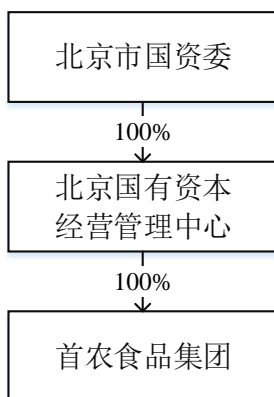
2016年首农集团注册资本由141,110.20万元增加至273,147.68万元，增资完成后，北京国管中心仍持有首农集团100%股权。

2017年12月15日，北京市委、市政府召开首农集团、北京粮食集团有限责任公司和北京二商集团有限责任公司重组大会，宣布该三家农业食品企业实施联合重组，首农集团更名为北京首农食品集团有限公司，将北京粮食集团有限责任公司和北京二商有限责任公司的国有资产无偿划转给首农食品集团。

2018年4月28日，北京市工商行政管理局核发了新的营业执照，首农集团正式更名为北京首农食品集团有限公司。

### （三）股权结构及控制关系

北京国有资本经营管理中心持有首农食品集团100%股权。北京国有资本经营管理中心是由北京市国资委独家出资成立的全民所有制企业，是以国有资本经营和国有股权管理为重点，以国有资本的证券化和价值最大化为目标的投融资平台。首农食品集团股权结构图如下：



### （四）主营业务发展情况及主要财务数据

#### 1、主营业务发展情况

首农食品集团是北京市国资委旗下唯一重点涉农都市型大型现代农业产业

集团，已经打造了从种、养、加工、配送到服务的一体化经营模式，实现了从“田间到餐桌”的无缝链接，构建了集种植养殖、农产品加工制造、仓储物流、运输配送于一体的首都食品安全产业链条和食品贸易平台，通过优化完善产业布局，使得首都农产品的综合保障能力得到进一步提升。

首农食品集团主营业务涉及现代农牧业、食品加工业及贸易、物产物流业。现代农牧业业主要包括畜禽良种（牛、肉鸡、蛋鸡、鸭、猪等畜牧品种的育种）、养殖、屠宰、加工、销售、物流配送和研发等一条龙产业，主要商品为种牛、种鸡、种鸭、种猪、牛冻精、原料奶、鸡肉产品等；公司的食品加工及贸易主要是指乳制品的生产、加工和销售，以及以农产品为主包括燃料油品、化工产品等的贸易；公司物产物流业主要包括仓储物流、以保障房建设为主的房地产业、持有型物业出租、石油销售、出租车等。

## 2、主要财务数据

单位：万元

项目	2017年12月31日/2017年度	2016年12月31日/2016年度
资产总额	6,938,539.17	6,180,462.45
负债总额	4,845,141.49	4,199,848.32
股东权益	2,093,397.68	1,980,614.13
归属于母公司的股东权益	1,493,867.94	1,380,508.90
营业收入	4,370,366.20	4,116,023.16
净利润	132,127.81	61,196.47
归属于母公司股东净利润	123,061.70	45,719.78

注：首农集团 2016 年、2017 年财务数据已经审计。

## （五）主要下属企业情况

截至本报告书出具日，首农食品集团的主要一级子公司情况如下：

序号	企业名称	注册资本(万元)	持股比例	业务性质
1	北京三元食品股份有限公司	149,755.74	55%	食品加工业
2	北京首农股份有限公司	70,000.00	54%	现代农牧业
3	北京盛华四合资产管理有限公司	500.00	100%	现代农牧业
4	北京三元种业科技股份有限公司	80,068.303	99%	现代农牧业
5	北京南牧兴资产管理中心	300.00	100%	物产物流业

序号	企业名称	注册资本(万元)	持股比例	业务性质
6	北京市 SPF 猪育种管理中心	667.20	100%	现代农牧业
7	北京市东郊农场有限公司	389.00	100%	物产物流业
8	北京市南郊农场有限公司	12,151.10	100%	物产物流业
9	北京市西郊农场有限公司	1,600.00	100%	物产物流业
10	北京市北郊农场有限公司	10,146.00	100%	物产物流业
11	北京市双桥农场有限公司	9,108.63	100%	物产物流业
12	北京市巨山农场有限公司	819.20	100%	现代农牧业
13	北京市延庆农场有限公司	1,250.00	100%	现代农牧业
14	北京市东风农场有限公司	10,700.00	100%	现代农牧业
15	北京市通达房地产开发建设总公司	3,000.00	100%	物产物流业
16	北京市南口农场	1,313.50	100%	房地产开发业
17	北京市华成商贸公司	3,305.24	100%	物产物流业
18	北京三元酒店管理有限责任公司	100.00	100%	酒店服务
19	北京首农三元物流有限公司	6,000.00	100%	物产物流业
20	北京壳牌石油有限公司	1,835.7143 万美元	51%	机动车燃料零售
21	北京三元出租汽车有限公司	2,202.80	100%	交通运输
22	北京三元石油有限公司	7,722.20	70%	机动车燃料零售
23	北京市裕农优质农产品种植公司	100.00	100%	蔬菜加工业
24	首农百鑫有限公司	100.00 万港币	100%	国际贸易
25	Beijing Enterprises (Dairy) Limited	5.00 万美元	50%	投资与资产管理
26	京农工商澳洲有限公司	200.00 万澳元	100%	农业服务业
27	首农国际(香港)有限公司	1.00 亿港币	100%	贸易代理
28	北京首农食品有限公司	5,700.00	100%	物产物流业
29	北京首农香山会议中心有限公司	100.00	100%	酒店服务
30	山东三元乳业有限公司	8,000.00	100%	食品加工业
31	北京盛福大厦有限公司	3,266.67 万美元	100%	酒店服务
32	北京三元创业投资有限公司	1,100.00	100%	其他专业咨询
33	上海首农投资控股有限公司	50,000.00	51%	商贸流通业
34	北京粮食集团有限责任公司	90,000.00	100%	粮油加工与贸易

序号	企业名称	注册资本(万元)	持股比例	业务性质
35	北京二商集团有限责任公司	191,157.90	100%	食品加工业

## **(六) 与上市公司的关联关系**

### **1、首农食品集团与中原特钢的关联关系**

截至本报告书出具日，首农食品集团与中原特钢不存在关联关系。

### **2、首农食品集团向中原特钢推荐董事及高级管理人员情况**

截至本报告书出具日，首农食品集团不存在向中原特钢推荐董事或者高级管理人员的情况。

## **(七) 与其他交易对方的关联关系**

截至本报告书出具日，首农食品集团与本次重组的其他交易对方不存在关联关系。

## **(八) 首农食品集团及其主要管理人员最近 5 年受到行政处罚和刑事处罚，涉及诉讼或者仲裁等情况**

截至本报告书出具日，首农食品集团及其主要管理人员最近 5 年未受到与证券市场相关的行政处罚或刑事处罚，亦不存在涉及经济类重大民事诉讼或者仲裁的情况。

## **(九) 首农食品集团及其主要管理人员最近 5 年诚信情况**

截至本报告书出具日，首农食品集团及其主要管理人员最近 5 年不存在未按期偿还大额债务、未履行承诺、被中国证监会采取行政监管措施或受到证券交易所纪律处分的情况。

## 五、结构调整基金基本情况

### （一）基本情况

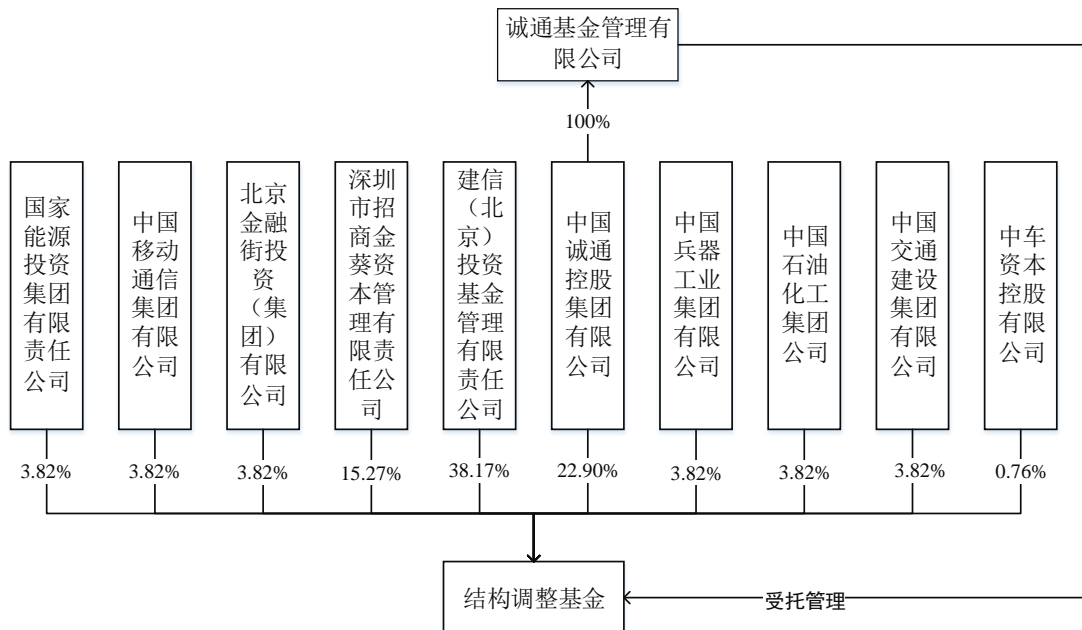
企业名称	中国国有企业结构调整基金股份有限公司
企业类型	股份有限公司（非上市、国有控股）
成立日期	2016年9月22日
注册资本	13,100,000万元
法定代表人	朱碧新
统一社会信用代码	91110102MA008DDL0X
住所	北京市西城区金融大街7号英蓝国际金融中心F702室
经营范围	非公开募集资金；股权投资；项目投资；资产管理；投资咨询；企业管理咨询。（“1、未经有关部门批准，不得以公开方式募集资金；2、不得公开开展证券类产品和金融衍生品交易活动；3、不得发放贷款；4、不得对所投资企业以外的其他企业提供担保；5、不得向投资者承诺投资本金不受损失或者承诺最低收益”；企业依法自主选择经营项目，开展经营活动；依法须经批准的项目，经相关部门批准后依批准的内容开展经营活动；不得从事本市产业政策禁止和限制类项目的经营活动。）

### （二）历史沿革

经国务院批准，中国国有企业结构调整基金股份有限公司于2016年9月22日在北京市西城区注册成立，注册资本为1,310.00亿元，结构调整基金设立至今未发生过股权变动。

### （三）股权结构及控制关系

根据《中国国有企业结构调整基金股份有限公司章程》，结构调整基金委托诚通基金管理有限公司为其管理人，负责基金管理事务的执行。诚通基金管理有限公司为中国诚通控股集团有限公司全资子公司，因此，中国诚通控股集团有限公司为结构调整基金的控股股东及实际控制人。结构调整基金股权结构图如下：



#### (四) 主营业务发展情况及主要财务数据

##### 1、主营业务发展情况

结构调整基金的主营业务为股权投资；项目投资；资产管理；投资咨询；企业管理咨询。

##### 2、主要财务数据

单位：万元

项目	2017年12月31日 /2017年度	2016年12月31日 /2016年度
资产总额	6,688,392.68	2,623,320.15
负债总额	16,177.47	2,142.38
股东权益	6,672,215.21	2,621,177.78
营业收入	191,604.68	9,400.90
净利润	121,037.43	1,177.78

注：结构调整基金 2016 年、2017 年财务数据已经审计。

#### (五) 主要下属企业情况

截至本报告书出具日，结构调整基金无控股的下属企业。

## **（六）与上市公司的关联关系**

### **1、结构调整基金与中原特钢的关联关系**

截至本报告书出具日，结构调整基金与中原特钢不存在关联关系。

### **2、结构调整基金向中原特钢推荐董事及高级管理人员情况**

截至本报告书出具日，结构调整基金不存在向中原特钢推荐董事或者高级管理人员的情况。

## **（七）与其他交易对方的关联关系**

截至本报告书出具日，结构调整基金与本次重组的其他交易对方不存在关联关系。

## **（八）结构调整基金及其主要管理人员最近 5 年受到行政处罚和刑事处罚，涉及诉讼或者仲裁等情况**

截至本报告书出具日，结构调整基金及其主要管理人员最近 5 年未受到与证券市场相关的行政处罚或刑事处罚，亦不存在涉及经济类重大民事诉讼或者仲裁的情况。

## **（九）结构调整基金及其主要管理人员最近 5 年诚信情况**

截至本报告书出具日，结构调整基金及其主要管理人员最近 5 年不存在未按期偿还大额债务、未履行承诺、被中国证监会采取行政监管措施或受到证券交易所纪律处分的情况。

## **（十）私募基金备案情况**

结构调整基金已于 2016 年 11 月 25 日在中国证券投资基金业协会完成私募投资基金备案，基金编号为 SN3042，基金管理人为诚通基金管理有限公司，登记编号为 P1033560。



## 六、宁波雾繁基本情况

### （一）基本情况

企业名称	宁波梅山保税港区雾繁投资管理合伙企业（有限合伙）
企业类型	有限合伙企业
成立日期	2016年06月01日
认缴出资额	80,801.00万元
执行事务合伙人	兴业国信资产管理有限公司（委派代表：杨乐）
统一社会信用代码	91330206MA2825CF1K
住所	北仑区梅山大道商务中心九号办公楼2703室
经营范围	投资管理，投资咨询。（未经金融等监管部门批准不得从事吸收存款、融资担保、代客理财、向社会公众集（融）资等金融业务）

### （二）历史沿革

宁波雾繁于2016年6月1日在宁波市注册成立，兴业国信资产管理有限公司为宁波雾繁的普通合伙人，认缴出资1万元，兴业国信资产的全资子公司上海远晟投资管理有限公司为宁波雾繁的有限合伙人，认缴出资1万元。

宁波雾繁设立时股权结构如下：

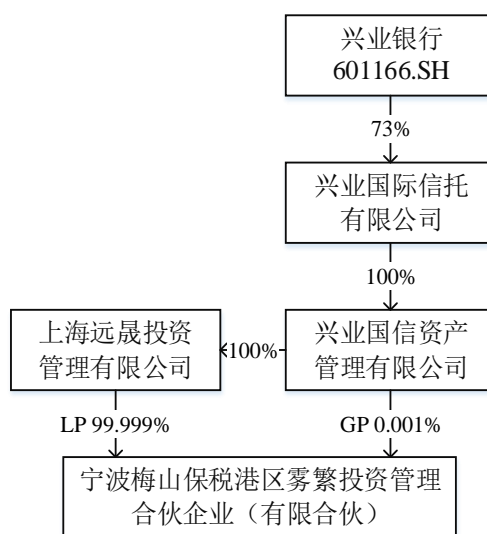
合伙人名称	认缴出资额（万元）
兴业国信资产管理有限公司（GP）	1.00
上海远晟投资管理有限公司（LP）	1.00
合计	2.00

2017年6月，宁波雾繁修改合伙协议，上海远晟投资管理有限公司对宁波雾繁的认缴出资额增至80,800万元。本次认缴出资后，宁波雾繁的股权结构如下：

合伙人名称	认缴出资额（万元）
兴业国信资产管理有限公司（GP）	1.00
上海远晟投资管理有限公司（LP）	80800.00
合计	80801.00

### （三）股权结构及控制关系

宁波雾繁合伙企业普通合伙人为兴业国信资产，有限合伙人为兴业国信资产的全资子公司上海远晟投资管理有限公司。兴业国际信托有限公司（以下简称“兴业国际信托”）持有兴业国信资产 100% 股权，兴业银行股份有限公司（以下简称“兴业银行”）持有兴业国际信托 73% 股权，系宁波雾繁的实际控制人。兴业银行为上海证券交易所上市公司，无实际控制人。宁波雾繁的股权结构图如下：



### （四）主营业务发展情况及主要财务数据

#### 1、主营业务发展情况

宁波雾繁经营范围为“投资管理，投资咨询”，系经中国证券投资基金业协会备案的私募投资基金。

#### 2、主要财务数据

单位：万元

项目	2017年12月31日/2017年度	2016年12月31日/2016年度
资产总额	80,674.95	-
负债总额	0.00	-
股东权益	80,674.95	-
归属于母公司的股东权益	80,674.95	-
营业收入	1.10	-
净利润	-126.05	-

项目	2017年12月31日/2017年度	2016年12月31日/2016年度
归属于母公司股东净利润	-126.05	-

注：宁波雾繁成立于2016年6月，2016年末未实际开展业务；2017年财务数据未经审计。

## （五）主要下属企业情况

截至本报告书出具日，宁波雾繁无控股的下属企业。

## （六）与上市公司的关联关系

### 1、宁波雾繁与中原特钢的关联关系

截至本报告书出具日，宁波雾繁与中原特钢不存在关联关系。

### 2、宁波雾繁向中原特钢推荐董事及高级管理人员情况

截至本报告书出具日，宁波雾繁不存在向中原特钢推荐董事或者高级管理人员的情况。

## （七）与其他交易对方的关联关系

截至本报告书出具日，宁波雾繁与本次重组的其他交易对方不存在关联关系。

## （八）宁波雾繁及其主要管理人员最近5年受到行政处罚和刑事处罚，涉及诉讼或者仲裁等情况

截至本报告书出具日，宁波雾繁及其主要管理人员最近5年未受到与证券市场相关的行政处罚或刑事处罚，亦不存在涉及经济类重大民事诉讼或者仲裁的情况。

## （九）宁波雾繁及其主要管理人员最近5年诚信情况

截至本报告书出具日，宁波雾繁及其主要管理人员最近5年不存在未按期偿还大额债务、未履行承诺、被中国证监会采取行政监管措施或受到证券交易所纪律处分的情况。

## （十）宁波雾繁控股股东情况

宁波雾繁执行事务合伙人兴业国信资产管理有限公司的相关信息如下：

### 1、基本情况

企业名称	兴业国信资产管理有限公司
企业类型	有限责任公司
成立日期	2013年4月23日
注册资本	340,000万元
法定代表人	林艳
统一社会信用代码	91310000067753306M
住所	上海市虹口区广纪路738号2幢430室
经营范围	资产管理，股权投资（项目符合国家宏观经济政策和产业政策要求），实业投资，投资管理，投资顾问。【依法须经批准的项目，经相关部门批准后方可开展经营活动】

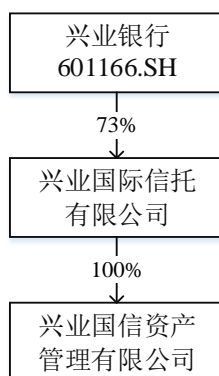
### 2、历史沿革

兴业国信资产成立于 2013 年 4 月，系兴业国际信托经中国银监会批准设立的全资子公司，成立时注册资本 10,000 万元。

2015 年 6 月、2017 年 2 月、2017 年 9 月、2017 年 12 月、2018 年 6 月，兴业国际信托分别对兴业国信资产增资 20,000 万元、200,000 万元、50,000 万元、30,000 万元、30,000 万元。兴业国信资产目前注册资本为 340,000 万元。

### 3、控股股东及实际控制人

兴业国信资产的控股股东为兴业国际信托，兴业国际信托的控股股东为兴业银行，兴业银行为上海证券交易所上市公司，无实际控制人。兴业国信资产的股权结构图如下：



#### 4、主营业务发展情况及主要财务数据

##### (1) 主营业务情况

兴业国信资产成立于 2013 年 4 月，主要经营范围为：资产管理，股权投资（项目符合国家宏观经济政策和产业政策要求），实业投资，投资管理，投资顾问。兴业国信资产是经银监会批准，由兴业国际信托独资设立的资产管理公司。兴业国信资产充分利用兴业系统的金融产业链，为客户提供包括房地产基金、产业基金等各类投融资业务的全方位金融服务。

##### (2) 主要财务数据

单位：万元

项目	2017年12月31日/2017年度	2016年12月31日/2016年度
资产总额	1,615,572.24	84,040.99
负债总额	1,144,834.87	12,389.84
股东权益	470,737.37	71,651.15
归属于母公司的股东权益	343,731.45	66,889.45
营业收入	89,549.05	35,823.27
净利润	25,420.52	23,708.38
归属于母公司股东净利润	24,684.66	23,846.69

注：兴业国信资产 2016 年、2017 年财务数据已经审计。

#### 5、主要下属企业情况

截至本报告书出具日，兴业国信资产的主要一级子公司情况如下：

序号	名称	注册资本 (万元)	持股比例	主营业务
----	----	--------------	------	------

序号	名称	注册资本 (万元)	持股比例	主营业务
1	上海远晟投资管理 有限公司	500	100.00%	资产管理，投资管理。
2	宁波梅山保税港 区远晟投资管理 有限公司	500	100.00%	投资管理、实业投资、投资咨询。
3	福建兴银股权投 资管理有限公司	33,000	100.00%	受托对非证券类股权投资管理及与股 权投资有关的咨询服务
4	兴业经济研究咨 询股份有限公司	6000	66.66%	投资咨询、财务咨询、商务咨询、企 业管理咨询、金融数据处理、金融软 件开发、市场营销策划、实业投资、 投资管理、资产管理、计算机软件领 域内的技术开发、技术咨询、技术服 务与技术转让、计算机系统集成、利 用自有媒体发布广告
5	福建交易场所清 算中心股份有限 公司	10000	51.00%	为交易场所提供交易品种、投资者信 息、票据、仓单等信息的登记服务； 为交易场所提供清算结算、资金管理 及相关综合服务；以及上述相关业务 的咨询、培训、信息技术等综合服务。
6	兴业资产管理股 份有限公司	300000	65.00%	投资与资产管理；参与省内金融机构 不良资产的批量收购、转让和处置业 务；收购、转让和处置非金融机构不 良资产；债务重组及企业重组；债权 转股权，对股权资产进行管理、投资 和处置；破产管理；资产证券化业务； 企业托管和清算业务；买卖有价证券； 同业往来及向金融机构进行商业融 资；受托管理各类基金；财务、投资、 风险管理、资产及项目评估咨询和顾 问；省政府授权和批准的其他业务。 (依法须经批准的项目，经相关部门 批准后方可开展经营活动)。
7	兴业数字金融服 务(上海)股份有 限公司	50000	51.00%	金融数据处理，经济信息咨询服务， 应用软件开发和运营服务，系统集成 服务，股权投资，股权投资管理，创 业投资，资产管理，投资管理，投资 咨询。
8	上海兴嘉投资管 理有限公司	1000	70.00%	投资管理，实业投资，创业投资，资 产管理，企业管理。

## 6、与上市公司的关联关系

截至本报告书出具日，兴业国信资产与中原特钢不存在关联关系。

## 7、兴业国信资产及其主要管理人员最近 5 年受到行政处罚和刑事处罚，涉及诉讼或者仲裁等情况

截至本报告书出具日，兴业国信资产及其主要管理人员最近 5 年未受到与证券市场相关的行政处罚或刑事处罚，亦不存在涉及经济类重大民事诉讼或者仲裁的情况。

## 8、兴业国信资产及其主要管理人员最近 5 年诚信情况

截至本报告书出具日，兴业国信资产及其主要管理人员最近 5 年不存在未按期偿还大额债务、未履行承诺、被中国证监会采取行政监管措施或受到证券交易所纪律处分的情况。

### （十一）私募基金备案情况

宁波雾繁已于 2016 年 6 月 1 日在中国证券投资基金业协会完成私募投资基金备案，基金编号为 SX0979，基金管理人为兴业国信资产管理有限公司，登记编号为 P1001644。

## 七、航发资产基本情况

### （一）基本情况

企业名称	中国航发资产管理有限公司
企业类型	有限责任公司（法人独资）
成立日期	2016年10月12日
注册资本	170,000万元
实收资本	170,000万元
法定代表人	张民生
统一社会信用代码	91110108MA008Q140F
住所	北京市海淀区蓝靛厂南路5号
经营范围	股权投资；投资项目管理；资本运营；受托资产管理（不得从事信托、金融资产管理、证券资产管理等业务）；投资管理、商务信息咨询、企业管理咨询、投资咨询、财务信息咨询、经济信息咨询。（“1、

	<p>未经有关部门批准，不得以公开方式募集资金；2、不得公开开展证券类产品和金融衍生品交易活动；3、不得发放贷款；4、不得对所投资企业以外的其他企业提供担保；5、不得向投资者承诺投资本金不受损失或者承诺最低收益”；企业依法自主选择经营项目，开展经营活动；依法须经批准的项目，经相关部门批准后依批准的内容开展经营活动；不得从事本市产业政策禁止和限制类项目的经营活动。）</p>
--	---

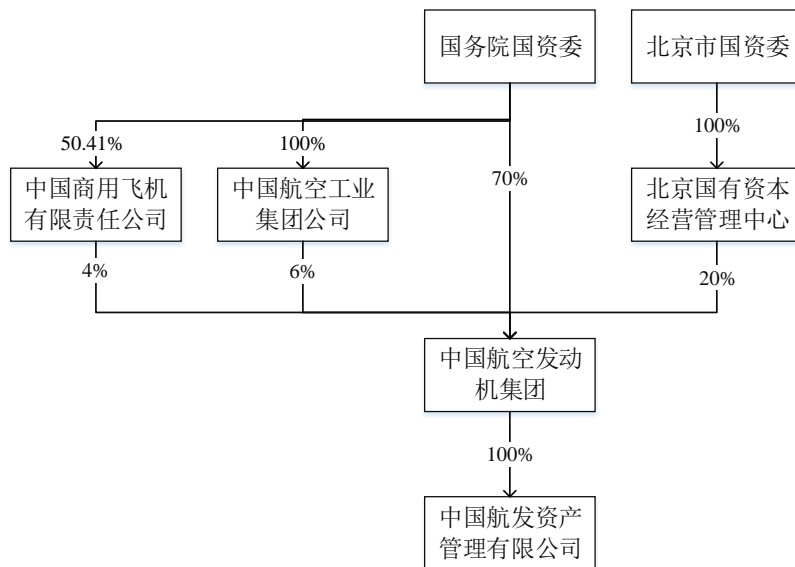
## （二）历史沿革

2016年10月12日，航发资产在北京市海淀区注册成立，注册资本为10亿元。

2018年3月，航发资产股东中国航空发动机集团有限公司向航发资产进行增资，航发资产注册资本变更为17亿元。

## （三）股权结构及控制关系

航发资产是中国航空发动机集团有限公司的全资子公司，国务院国资委直接持有中国航空发动机集团有限公司70%股权，并通过中国航空工业集团公司、中国商用飞机有限责任公司间接持有中国航空发动机集团有限公司10%的股权。航发资产的股权结构图如下：



注：国务院国资委直接持有中国商用飞机有限责任公司50.41%的股权，并通过中国航空工业集团公司、中国宝武钢铁集团有限公司、中国铝业集团有限公司、中国中化股份有限公司间接持有中国商用飞机有限责任公司28.93%的股权。



## （四）主营业务发展情况及主要财务数据

### 1、主营业务发展情况

航发资产的经营经营范围包括股权投资；投资项目管理；资本运营；受托资产管理（不得从事信托、金融资产管理、证券资产管理等业务）；投资管理、商务信息咨询、企业管理咨询、投资咨询、财务信息咨询、经济信息咨询。

航发资产紧紧围绕中国航空发动机集团有限公司（以下简称中国航发）“建成世界一流航空发动机集团”的愿景，致力于服务航空发动机产业发展，服务国有资本保值增值，以发展成为中国航发的战略投资平台、先进技术项目孵化平台、重大项目投融资平台、资产管理整合监管平台等四大平台为职能定位，充分利用产业投资和财务投资两种方式，逐步建成具有中国航发特色的投融资和资产管理平台。

### 2、主要财务数据

单位：万元

项目	2017年12月31日/ 2017年度	2016年12月31日/ 2016年度
资产总额	201,258.13	100,052.90
负债总额	100,487.26	40.10
股东权益	100,770.87	100,012.80
归属于母公司的股东权益	100,770.87	100,012.80
营业收入	22.92	-
净利润	1,013.05	12.80
归属于母公司股东净利润	1,013.05	12.80

注：航发资产 2016 年、2017 年财务数据已经审计。

## （五）主要下属企业情况

截至本报告书出具日，航发资产的主要一级子公司情况如下：

序号	企业名称	注册资本（万元）	持股比例	主营业务
1	青岛云路先进材料技术有限公司	6,244.24	38%	非晶带材的生产与制备
2	航发基金管理有限公司	10,000	48%	股权投资基金管理

## （六）与上市公司的关联关系

### 1、航发资产与中原特钢的关联关系

截至本报告书出具日，航发资产与中原特钢不存在关联关系。

### 2、航发资产向中原特钢推荐董事及高级管理人员情况

截至本报告书出具日，航发资产不存在向中原特钢推荐董事或者高级管理人员的情况。

## （七）与其他交易对方的关联关系

截至本报告书出具日，航发资产与本次重组的其他交易对方不存在关联关系。

## （八）航发资产及其主要管理人员最近 5 年受到行政处罚和刑事处罚，涉及诉讼或者仲裁等情况

截至本报告书出具日，航发资产及其主要管理人员最近 5 年未受到与证券市场相关的行政处罚或刑事处罚，亦不存在涉及经济类重大民事诉讼或者仲裁的情况。

## （九）航发资产及其主要管理人员最近 5 年诚信情况

截至本报告书出具日，航发资产及其主要管理人员最近 5 年不存在未按期偿还大额债务、未履行承诺、被中国证监会采取行政监管措施或受到证券交易所纪律处分的情况。

## 八、上海国际资管基本情况

### （一）基本情况

企业名称	上海国际集团资产管理有限公司
企业类型	有限责任公司
成立日期	1987年12月16日

注册资本	350,000万元
实收资本	350,000万元
法定代表人	邓伟利
统一社会信用代码	91310106132201066T
住所	上海市静安区威海路511号3楼C区
经营范围	开展各种境内外投资业务，资产经营管理业务，企业管理，财务咨询（不得从事代理记账），投资咨询（不得从事经纪）。【依法须经批准的项目，经相关部门批准后方可开展经营活动】

## （二）历史沿革

上海国际资管成立于 1987 年 12 月，原名上海市上投实业公司（以下简称“上投实业”），为上海市投资信托公司（后更名为“上海国际信托投资公司”）的全资子公司，系全民所有制企业，成立时注册资本 1,000 万元，上述出资已经大华会计师事务所华发[87]字第 079 号审验。

1994 年 3 月，上投实业原股东上海市投资信托公司对上投实业增资 4000 万元，增资后上投实业注册资本增至 5000 万元。

1996 年 1 月，上投实业原股东上海国际信托投资公司（更名后）对上投实业增资 10,000 万元，增资后上投实业注册资本增至 15,000 万元。

1998 年 12 月，上投实业原股东上海国际信托投资公司对上投实业增资 15,000 万元，增资后上投实业注册资本增至 30,000 万元。

2000 年 8 月，上投实业改制成立上海市上投实业投资有限公司。上投实业原股东上海国际信托投资公司原持有上投实业 3 亿元股权减持为 1 亿元，上海国际集团有限公司除受让上海国际信托投资公司所持原上投实业 3 亿元股权中的 2 亿元外，另出资 2 亿元。上述出资已经上海上会会计师事务所上会师报字（2000）第 0493 号《验资报告》审验。本次转让及出资完成后，上投实业股权比例如下：

序号	股东名称	实缴资本（万元）	持股比例
1	上海国际集团有限公司	40,000	80%
2	上海国际信托投资公司	10,000	20%
合计		50,000	100%

2006年8月，经上投实业股东会决议通过，上投实业更名为上海国际集团投资管理有限公司。

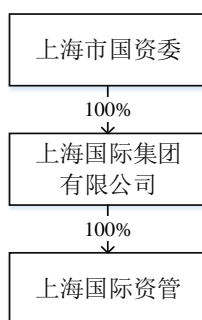
2007年12月，上海国际信托投资有限公司将其持有的上海国际集团投资管理有限公司20%股权以15,003.49万元的价格转让给上海国际集团有限公司。本次转让完成后，上海国际集团投资管理有限公司成为上海国际集团的全资子公司。

2009年3月，上海国际集团投资管理有限公司名称变更为“上海国际集团资产管理有限公司”，同时上海国际集团有限公司将原持有的上海市上投投资管理有限公司100%的股权和持有的上海国际集团资产经营有限公司100%的股权划转给上海国际资管，并将划转后的净资产转增资本，上海国际资管注册资本增至15亿元。

2011年至2015年，上海国际集团分别对上海国际资管增资43,400万元、40,000万元、41,600万元、75,000万元。上海国际资管目前注册资本为350,000万元。

### （三）股权结构及控制关系

上海国际资管是上海国际集团有限公司的全资子公司，上海市国资委持有上海国际集团有限公司100%股权。上海国际资管股权结构图如下：



### （四）主营业务发展情况及主要财务数据

#### 1、主营业务发展情况

上海国际资管经营范围为“开展各种境内外投资业务，资产经营管理业务，企业管理，财务咨询（不得从事代理记账），投资咨询（不得从事经纪）。”，构建

了产业基金、商业地产、财务投资三大主业运作平台。

产业基金方面，上海国际资管主要投资方向包括消费及消费升级、金融服务、资源能源及制造业升级等。

商业地产方面，上海国际资管致力于以金融化为操作手段，以投资性为运作思路，主导并推动商业地产主业运作，通过资产管理促进商业地产升值。

财务投资方面，上海国际资管长期关注金融、服务、消费等领域。

## 2、主要财务数据

单位：万元

项目	2017年12月31日/2017年度	2016年12月31日/2016年度
资产总额	1,563,996.88	1,503,968.16
负债总额	705,132.80	644,979.60
股东权益	858,864.08	858,988.56
归属于母公司的股东权益	846,403.39	847,530.95
营业收入	31,698.03	30,998.57
净利润	55,784.78	33,282.74
归属于母公司股东净利润	53,061.70	30,928.05

注：上海国际资管 2016、2017 年财务数据已经审计。

## （五）主要下属企业情况

截至本报告书出具日，上海国际资管的主要下属公司情况如下：

序号	名称	注册资本(万元)	持股比例	主营业务
1	上海复旦国际学术交流中心有限公司	5,000.00	100.00%	酒店管理
2	上海夏阳湖投资管理有限公司	12,900.00	100.00%	酒店管理
3	上海国际集团资产经营有限公司	28,000.00	100.00%	资产经营
4	上海桥合置业有限公司	100,000.00	100.00%	房地产开发
5	上海国际集团大厦有限公司	19,500.00	100.00%	房屋出租
6	新上海国际大厦有限公司	16657.50	60.00%	房屋出租

## （六）与上市公司的关联关系

### 1、上海国际资管与中原特钢的关联关系

截至本报告书出具日，上海国际资管与中原特钢不存在关联关系。

## 2、上海国际资管向中原特钢推荐董事及高级管理人员情况

截至本报告书出具日，上海国际资管不存在向中原特钢推荐董事或者高级管理人员的情况。

### **(七) 与其他交易对方的关联关系**

截至本报告书出具日，上海国际资管与本次重组的其他交易对方不存在关联关系。

### **(八) 上海国际资管及其主要管理人员最近 5 年受到行政处罚和刑事处罚，涉及诉讼或者仲裁等情况**

截至本报告书出具日，上海国际资管及其主要管理人员最近 5 年未受到与证券市场相关的行政处罚或刑事处罚，亦不存在涉及经济类重大民事诉讼或者仲裁的情况。

### **(九) 上海国际资管及其主要管理人员最近 5 年诚信情况**

截至本报告书出具日，上海国际资管及其主要管理人员最近 5 年不存在未按期偿还大额债务、未履行承诺、被中国证监会采取行政监管措施或受到证券交易所纪律处分的情况。

## 第四节 置出资产基本情况

### 一、置出资产范围

本次交易置出资产为中原特钢截至评估基准日的全部资产及负债。为便于置出资产的交割，公司将除全资子公司特钢装备100%股权外的其他资产、负债、人员及业务一并划转至特钢装备，于本次交易实施时，将持有的特钢装备100%股权作为置出资产完成交付。公司已分别于2018年2月26日和2018年3月15日召开中原特钢第三届董事会第四十五次会议和2018年第二次临时股东大会审议通过了上述整体划转事项。

截至本报告书出具日，特钢装备基本情况如下：

公司名称	河南中原特钢装备制造有限公司
社会统一信用代码	9141900175225429XX
企业类型	一人有限责任公司
注册资本	52,072.87 万元
实收资本	52,072.87 万元
法定代表人	陈鲁平
成立日期	2003 年 07 月 07 日
营业期限	至 2021 年 07 月 06 日
注册地址	济源市虎岭产业集聚区五三一工业园区
主要办公地点	济源市虎岭产业集聚区五三一工业园区
经营范围	特殊钢钢锭、连铸坯、锻件、特殊钢材料的机械加工与产品制造、技术服务、咨询服务;仓储服务(不含煤炭、不含危险化学品);普通货物道路运输;自营产品和技术的进出口业务(国家限定公司或禁止进出口的商品及技术除外)。(涉及许可经营项目,应取得相关部门许可后方可经营)
股东构成	中原特钢持股 100%

### 二、置出资产主要财务数据

置出资产最近二年一期的经审计的财务数据如下表所示：

**(一) 资产负债表主要数据**

单位：万元

项目	2018年6月30日	2017年12月31日	2016年12月31日
资产总额	363,734.69	342,586.88	377,329.62
负债总额	211,511.78	185,375.50	194,396.62
净资产	152,222.90	157,211.38	182,933.00

**(二) 利润表主要数据**

单位：万元

项目	2018年1-6月	2017年度	2016年度
营业收入	47,156.09	97,292.59	87,421.29
利润总额	-5,120.52	-25,792.04	519.79
净利润	-5,120.52	-25,792.04	519.79

**三、置出资产具体情况**

截至2018年6月30日，置出资产的情况如下表所示：

单位：万元

项目	金额
<b>流动资产</b>	
货币资金	47,311.58
应收票据及应收账款	48,462.80
预付款项	2,130.15
其他应收款	3,579.44
存货	41,458.43
其他流动资产	41.25
<b>流动资产合计</b>	<b>142,983.66</b>
<b>非流动资产</b>	
可供出售金融资产	2,114.29
长期股权投资	3,927.83
固定资产	194,992.02
在建工程	2,499.79
无形资产	15,726.92



项目	金额
递延所得税资产	753.97
其他非流动资产	736.21
<b>非流动资产合计</b>	<b>220,751.03</b>
<b>资产总计</b>	<b>363,734.69</b>
<b>流动负债</b>	
短期借款	119,621.00
应付票据及应付账款	58,648.71
预收款项	4,218.52
应付职工薪酬	1,221.05
应交税费	839.91
其他应付款	3,175.52
一年内到期的非流动负债	48.22
<b>流动负债合计</b>	<b>187,772.94</b>
<b>非流动负债</b>	
长期借款	13,027.00
长期应付款	6,036.64
递延收益	4,675.21
<b>非流动负债合计</b>	<b>23,738.85</b>
<b>负债合计</b>	<b>211,511.78</b>

## （一）股权资产情况

截至2018年6月30日，置出资产涉及的股权类资产情况如下表所示：

单位：万元

被投资单位	持股比例	账面价值
石晶光电	36.22%	3,927.83
兵装财务公司	0.96%	2,114.29
特钢装备	100.00%	3,501.16

截至本报告书出具日，中原特钢已将所持36.22%石晶光电股权通过全国中小企业股份转让系统转让至特钢装备。

中原特钢于2018年8月15日召开第三届董事会第五十一次会议审议通过《关于转让所持兵器装备集团财务有限责任公司股权的议案》，鉴于特钢装备不满足

受让公司持有财务公司股权的法定条件，为实施整体资产划转，公司拟将所持有的财务公司2,000万股股权转让给中国长安汽车集团股份有限公司，并将转让所得作为划转资产支付给特钢装备，转让协议尚需经双方内部有效的决策程序（包括但不限于董事会审议通过、股东大会审议批准）、兵装财务公司内部有效的决策程序、获得有权国资监管机构和有权银行业监督管理部门的批准后生效。

中原特钢持有的上述全资子公司及参股公司的股权清晰，不存在争议和纠纷，亦不存在设置抵押、质押的情形；除兵装财务公司股权转让尚需取得上述有关批准外，置出资产中股权类资产不存在禁止转让、限制转让或者被采取强制保全措施的情形。

除上述情形外，中原特钢将除特钢装备之外的股权类资产转至特钢装备、以及将特钢装备的股权转至中粮集团均不存在法律障碍。

## **（二）非股权资产情况**

### **1、涉及的房屋建筑物产权情况**

截至本报告书出具日，上市公司共有175处有证房产，建筑面积共计368,563.57平方米，具体情况如下：

序号	房屋所有权人名称	房屋座落位置	建筑面积 (m <sup>2</sup> )	用途	房产证号	是否设置抵押 等其他权利
1	中原特钢股份有限公司	承留镇小寨村	199.27	工业	济源市房权证承留镇字第 00015205 号	否
2	中原特钢股份有限公司	承留镇小寨村	409.60	工业	济源市房权证承留镇字第 00015215 号	否
3	中原特钢股份有限公司	承留镇小寨村	245.99	工业	济源市房权证承留镇字第 00015225 号	否
4	中原特钢股份有限公司	承留镇小寨村	1,444.00	工业	济源市房权证承留镇字第 00015270 号	否
5	中原特钢股份有限公司	承留镇小寨村	129.74	工业	济源市房权证承留镇字第 00015279 号	否
6	中原特钢股份有限公司	承留镇栗子村 186 号	1,742.16	工业	济源市房权证承留镇字第 00015582 号	否
7	中原特钢股份有限公司	承留镇小寨村	126.20	工业	济源市房权证承留镇字第 00015216 号	否
8	中原特钢股份有限公司	承留镇栗子村 187 号	20.64	工业	济源市房权证承留镇字第 00015583 号	否
9	中原特钢股份有限公司	承留镇栗子村 188 号	16.69	工业	济源市房权证承留镇字第 00015584 号	否
10	中原特钢股份有限公司	承留镇李八庄	50.00	工业	济源市房权证承留镇字第 00015193 号	否
11	中原特钢股份有限公司	承留镇李八庄	24.00	工业	济源市房权证承留镇字第 00015199 号	否
12	中原特钢股份有限公司	承留镇李八庄	50.00	工业	济源市房权证承留镇字第 00015201 号	否
13	中原特钢股份有限公司	承留镇小寨村 232 号	3,798.00	工业	济源市房权证承留镇字第 00015636 号	否
14	中原特钢股份有限公司	承留镇小寨村	510.90	工业	济源市房权证承留镇字第 00015202 号	否
15	中原特钢股份有限公司	承留镇小寨村	1,488.69	商业服务	济源市房权证承留镇字第 00015204 号	否
16	中原特钢股份有限公司	承留镇党庄村 194-西	560.00	工业	济源市房权证承留镇字第 00015592 号	否
17	中原特钢股份有限公司	承留镇党庄村 194 东	429.41	工业	济源市房权证承留镇字第 00015648 号	否
18	中原特钢股份有限公司	承留镇小寨村	670.54	商业服务	济源市房权证承留镇字第 00015203 号	否

序号	房屋所有权人名称	房屋座落位置	建筑面积 (m <sup>2</sup> )	用途	房产证号	是否设置抵押 等其他权利
19	中原特钢股份有限公司	承留镇小寨村	1,550.14	工业	济源市房权证承留镇字第 00015207 号	否
20	中原特钢股份有限公司	承留镇小寨村	1,109.26	工业	济源市房权证承留镇字第 00015211 号	否
21	中原特钢股份有限公司	承留镇小寨村	897.90	工业	济源市房权证承留镇字第 00015214 号	否
22	中原特钢股份有限公司	承留镇小寨村	1,627.43	工业	济源市房权证承留镇字第 00015241 号	否
23	中原特钢股份有限公司	承留镇小寨村	1,627.43	工业	济源市房权证承留镇字第 00015242 号	否
24	中原特钢股份有限公司	承留镇小寨村	1,340.28	工业	济源市房权证承留镇字第 00015243 号	否
25	中原特钢股份有限公司	承留镇小寨村	2,435.27	工业	济源市房权证承留镇字第 00015265 号	否
26	中原特钢股份有限公司	承留镇郑窑村 70 号	549.98	工业	济源市房权证承留镇字第 00015580 号	否
27	中原特钢股份有限公司	承留镇党庄村 195 号	101.06	工业	济源市房权证承留镇字第 00015593 号	否
28	中原特钢股份有限公司	承留镇小寨村 132 号	1535.60	工业	济源市房权证承留镇字第 00015596 号	否
29	中原特钢股份有限公司	承留镇小寨村 209 号	462.38	工业	济源市房权证承留镇字第 00015609 号	否
30	中原特钢股份有限公司	承留镇小寨村 227 号	81.81	工业	济源市房权证承留镇字第 00015633 号	否
31	中原特钢股份有限公司	承留镇小寨村	1,489.02	工业	济源市房权证承留镇字第 00015213 号	否
32	中原特钢股份有限公司	承留镇小寨村	865.58	工业	济源市房权证承留镇字第 00015220 号	否
33	中原特钢股份有限公司	承留镇小寨村	365.62	工业	济源市房权证承留镇字第 00015221 号	否
34	中原特钢股份有限公司	承留镇党庄村 190 号	817.02	工业	济源市房权证承留镇字第 00015588 号	否
35	中原特钢股份有限公司	承留镇党庄村 191 号	52.31	工业	济源市房权证承留镇字第 00015589 号	否
36	中原特钢股份有限公司	承留镇党庄村 193 号	100.50	工业	济源市房权证承留镇字第 00015591 号	否

序号	房屋所有权人名称	房屋座落位置	建筑面积 (m <sup>2</sup> )	用途	房产证号	是否设置抵押 等其他权利
37	中原特钢股份有限公司	承留镇小寨村 236 号	302.40	工业	济源市房权证承留镇字第 00015639 号	否
38	中原特钢股份有限公司	承留镇小寨村 202 号	31.99	工业	济源市房权证承留镇字第 00015602 号	否
39	中原特钢股份有限公司	天坛办商业城	66.08	商业服务	济源市房权证天坛办字第 00015181 号	否
40	中原特钢股份有限公司	天坛办商业城	66.08	商业服务	济源市房权证天坛办字第 00015182 号	否
41	中原特钢股份有限公司	天坛办商业城	66.08	商业服务	济源市房权证天坛办字第 00015183 号	否
42	中原特钢股份有限公司	天坛办商业城	66.08	商业服务	济源市房权证天坛办字第 00015184 号	否
43	中原特钢股份有限公司	承留镇小寨村	319.21	工业	济源市房权证承留镇字第 00015261 号	否
44	中原特钢股份有限公司	轵城镇轵城村	78.00	工业	济源市房权证轵城镇字第 00015185 号	否
45	中原特钢股份有限公司	承留镇小寨村	924.26	工业	济源市房权证承留镇字第 00015256 号	否
46	中原特钢股份有限公司	承留镇小寨村	1,196.15	工业	济源市房权证承留镇字第 00015217 号	否
47	中原特钢股份有限公司	承留镇小寨村	179.80	工业	济源市房权证承留镇字第 00015218 号	否
48	中原特钢股份有限公司	承留镇小寨村	540.00	工业	济源市房权证承留镇字第 00015219 号	否
49	中原特钢股份有限公司	承留镇党庄村 196 号	351.60	工业	济源市房权证承留镇字第 00015594 号	否
50	中原特钢股份有限公司	承留镇党庄村 197 号	73.78	工业	济源市房权证承留镇字第 00015595 号	否
51	中原特钢股份有限公司	承留镇小寨村 200 号	227.70	工业	济源市房权证承留镇字第 00015600 号	否
52	中原特钢股份有限公司	承留镇小寨村	183.93	工业	济源市房权证承留镇字第 00015653 号	否
53	中原特钢股份有限公司	承留镇小寨村	20.58	工业	济源市房权证承留镇字第 00015617 号	否
54	中原特钢股份有限公司	承留镇李八庄	1,080.00	工业	济源市房权证承留镇字第 00015197 号	否

序号	房屋所有权人名称	房屋座落位置	建筑面积 (m <sup>2</sup> )	用途	房产证号	是否设置抵押 等其他权利
55	中原特钢股份有限公司	承留镇李八庄	1,154.40	工业	济源市房权证承留镇字第 00015200 号	否
56	中原特钢股份有限公司	承留镇小寨村	325.52	工业	济源市房权证承留镇字第 00015210 号	否
57	中原特钢股份有限公司	承留镇小寨村	151.26	工业	济源市房权证承留镇字第 00015257 号	否
58	中原特钢股份有限公司	承留镇小寨村	1,041.20	工业	济源市房权证承留镇字第 00015262 号	否
59	中原特钢股份有限公司	承留镇小寨村 240 号	57.30	工业	济源市房权证承留镇字第 00015643 号	否
60	中原特钢股份有限公司	承留镇小寨村 206 号	47.37	工业	济源市房权证承留镇字第 00015606 号	否
61	河南中原特钢装备制造有限公司	承留镇小寨村	1,790.48	工业	豫(2018)济源市不动产权第 0006090 号	否
62	河南中原特钢装备制造有限公司	承留镇小寨村	198.70	工业	豫(2018)济源市不动产权第 0006090 号	否
63	河南中原特钢装备制造有限公司	承留镇小寨村 205 号	31.28	工业	豫(2018)济源市不动产权第 0006090 号	否
64	河南中原特钢装备制造有限公司	承留镇小寨村 220 号	419.11	工业	豫(2018)济源市不动产权第 0006090 号	否
65	河南中原特钢装备制造有限公司	承留镇小寨村	255.41	工业	豫(2018)济源市不动产权第 0006090 号	否
66	河南中原特钢装备制造有限公司	承留镇小寨村	845.37	工业	豫(2018)济源市不动产权第 0006090 号	否
67	河南中原特钢装备制造有限公司	承留镇小寨村	1,957.02	工业	豫(2018)济源市不动产权第 0006090 号	否
68	河南中原特钢装备制造有限公司	承留镇小寨村	801.60	工业	豫(2018)济源市不动产权第 0006090 号	否
69	河南中原特钢装备制造有限公司	承留镇小寨村	656.04	工业	豫(2018)济源市不动产权第 0005647 号	否
70	河南中原特钢装备制造有限公司	承留镇小寨村 218 号	897.00	工业	豫(2018)济源市不动产权第 0006090 号	否
71	河南中原特钢装备制造有限公司	承留镇小寨村 219 号	137.76	工业	豫(2018)济源市不动产权第 0006090 号	否
72	河南中原特钢装备制造有限公司	承留镇张庄村	108.00	工业	豫(2018)济源市不动产权第 0005586 号	否

序号	房屋所有权人名称	房屋座落位置	建筑面积 (m <sup>2</sup> )	用途	房产证号	是否设置抵押 等其他权利
73	河南中原特钢装备制造有限公司	承留镇小寨村	185.31	工业	豫(2018)济源市不动产权第0006090号	否
74	河南中原特钢装备制造有限公司	承留镇小寨村	577.78	工业	豫(2018)济源市不动产权第0006090号	否
75	河南中原特钢装备制造有限公司	承留镇张庄村	416.00	工业	豫(2018)济源市不动产权第0005586号	否
76	河南中原特钢装备制造有限公司	承留镇小寨村	375.60	工业	豫(2018)济源市不动产权第0006090号	否
77	河南中原特钢装备制造有限公司	承留镇小寨村	218.55	工业	豫(2018)济源市不动产权第0006090号	否
78	河南中原特钢装备制造有限公司	承留镇小寨村	357.63	工业	豫(2018)济源市不动产权第0006090号	否
79	河南中原特钢装备制造有限公司	承留镇小寨村214号	46.97	工业	豫(2018)济源市不动产权第0006090号	否
80	河南中原特钢装备制造有限公司	承留镇小寨村215号	20.79	工业	豫(2018)济源市不动产权第0006090号	否
81	河南中原特钢装备制造有限公司	承留镇小寨村216号	35.75	工业	豫(2018)济源市不动产权第0006090号	否
82	河南中原特钢装备制造有限公司	承留镇小寨村216-1号	81.18	工业	豫(2018)济源市不动产权第0006090号	否
83	河南中原特钢装备制造有限公司	承留镇小寨村217号	871.33	工业	豫(2018)济源市不动产权第0006090号	否
84	河南中原特钢装备制造有限公司	承留镇郑窑村	1,152.00	工业	豫(2018)济源市不动产权第0005713号	否
85	河南中原特钢装备制造有限公司	承留镇郑窑村	216.00	工业	豫(2018)济源市不动产权第0005713号	否
86	河南中原特钢装备制造有限公司	承留镇郑窑村	528.00	工业	豫(2018)济源市不动产权第0005713号	否
87	河南中原特钢装备制造有限公司	承留镇郑窑村	184.00	工业	豫(2018)济源市不动产权第0005713号	否
88	河南中原特钢装备制造有限公司	承留镇郑窑村	231.41	工业	豫(2018)济源市不动产权第0005713号	否
89	河南中原特钢装备制造有限公司	承留镇郑窑村	198.97	工业	豫(2018)济源市不动产权第0005713号	否
90	河南中原特钢装备制造有限公司	承留镇小寨村	1,328.30	工业	豫(2018)济源市不动产权第0006090号	否

序号	房屋所有权人名称	房屋座落位置	建筑面积 (m <sup>2</sup> )	用途	房产证号	是否设置抵押 等其他权利
91	河南中原特钢装备制造有限公司	承留镇小寨村	20,310.21	工业	豫(2018)济源市不动产权第0006090号	否
92	河南中原特钢装备制造有限公司	承留镇小寨村	756.00	工业	豫(2018)济源市不动产权第0006090号	否
93	河南中原特钢装备制造有限公司	承留镇小寨村230号	11.20	工业	豫(2018)济源市不动产权第0006090号	否
94	河南中原特钢装备制造有限公司	承留镇小寨村231号	578.04	工业	豫(2018)济源市不动产权第0006090号	否
95	河南中原特钢装备制造有限公司	承留镇小寨村233号	23.76	工业	豫(2018)济源市不动产权第0006090号	否
96	河南中原特钢装备制造有限公司	承留镇小寨村	1,484.59	工业	豫(2018)济源市不动产权第0005647号	否
97	河南中原特钢装备制造有限公司	承留镇小寨村	8,874.82	工业	豫(2018)济源市不动产权第0006090号	否
98	河南中原特钢装备制造有限公司	承留镇小寨村	217.68	工业	豫(2018)济源市不动产权第0006090号	否
99	河南中原特钢装备制造有限公司	承留镇承留村	218.88	工业	豫(2018)济源市不动产权第0005662号	否
100	河南中原特钢装备制造有限公司	承留镇小寨村	1,411.46	工业	豫(2018)济源市不动产权第0006090号	否
101	河南中原特钢装备制造有限公司	承留镇李八庄74号	64.80	工业	豫(2018)济源市不动产权第0005632号	否
102	河南中原特钢装备制造有限公司	承留镇小寨村	7,388.60	工业	豫(2018)济源市不动产权第0006090号	否
103	河南中原特钢装备制造有限公司	承留镇小寨村	14,381.77	工业	豫(2018)济源市不动产权第0006090号	否
104	河南中原特钢装备制造有限公司	承留镇小寨村204号	795.42	工业	豫(2018)济源市不动产权第0006090号	否
105	河南中原特钢装备制造有限公司	承留镇小寨村214-1号	150.19	工业	豫(2018)济源市不动产权第0006090号	否
106	河南中原特钢装备制造有限公司	承留镇小寨村229号	267.18	工业	豫(2018)济源市不动产权第0006090号	否
107	河南中原特钢装备制造有限公司	虎岭工业集聚区高新技术园区	14,481.34	工业	豫(2018)济源市不动产权第0005664号	否
108	河南中原特钢装备制造有限公司	承留镇小寨村	795.00	工业	豫(2018)济源市不动产权第0006090号	否



序号	房屋所有权人名称	房屋座落位置	建筑面积 (m <sup>2</sup> )	用途	房产证号	是否设置抵押 等其他权利
109	河南中原特钢装备制造有限公司	承留镇小寨村	3,799.90	工业	豫(2018)济源市不动产权第0006090号	否
110	河南中原特钢装备制造有限公司	承留镇小寨村	6,298.98	工业	豫(2018)济源市不动产权第0006090号	否
111	河南中原特钢装备制造有限公司	承留镇小寨村	334.89	工业	豫(2018)济源市不动产权第0006090号	否
112	河南中原特钢装备制造有限公司	承留镇小寨村	786.96	工业	豫(2018)济源市不动产权第0006090号	否
113	河南中原特钢装备制造有限公司	承留镇小寨村	500.57	工业	豫(2018)济源市不动产权第0006090号	否
114	河南中原特钢装备制造有限公司	承留镇小寨村	1,381.55	工业	豫(2018)济源市不动产权第0006090号	否
115	河南中原特钢装备制造有限公司	承留镇小寨村	578.40	工业	豫(2018)济源市不动产权第0006090号	否
116	河南中原特钢装备制造有限公司	承留镇小寨村	350.00	工业	豫(2018)济源市不动产权第0006090号	否
117	河南中原特钢装备制造有限公司	承留镇小寨村	1,256.02	工业	豫(2018)济源市不动产权第0006090号	否
118	河南中原特钢装备制造有限公司	承留镇小寨村	274.15	工业	豫(2018)济源市不动产权第0006090号	否
119	河南中原特钢装备制造有限公司	承留镇小寨村	76.08	工业	豫(2018)济源市不动产权第0006090号	否
120	河南中原特钢装备制造有限公司	承留镇小寨村	10,279.92	工业	豫(2018)济源市不动产权第0006090号	否
121	河南中原特钢装备制造有限公司	承留镇小寨村	53.28	工业	豫(2018)济源市不动产权第0006090号	否
122	河南中原特钢装备制造有限公司	承留镇小寨村	977.49	工业	豫(2018)济源市不动产权第0006090号	否
123	河南中原特钢装备制造有限公司	承留镇小寨村	124.00	工业	豫(2018)济源市不动产权第0006090号	否
124	河南中原特钢装备制造有限公司	承留镇承留村	1,383.74	工业	豫(2018)济源市不动产权第0005662号	否
125	河南中原特钢装备制造有限公司	承留镇承留村	787.16	工业	豫(2018)济源市不动产权第0005662号	否
126	河南中原特钢装备制造有限公司	承留镇小寨村	6,993.66	工业	豫(2018)济源市不动产权第0006090号	否

序号	房屋所有权人名称	房屋座落位置	建筑面积 (m <sup>2</sup> )	用途	房产证号	是否设置抵押 等其他权利
127	河南中原特钢装备制造有限公司	承留镇小寨村	592.60	工业	豫(2018)济源市不动产权第0006090号	否
128	河南中原特钢装备制造有限公司	承留镇小寨村	5,584.97	工业	豫(2018)济源市不动产权第0006090号	否
129	河南中原特钢装备制造有限公司	承留镇小寨村	647.96	工业	豫(2018)济源市不动产权第0006090号	否
130	河南中原特钢装备制造有限公司	承留镇小寨村	53.27	工业	豫(2018)济源市不动产权第0006090号	否
131	河南中原特钢装备制造有限公司	承留镇小寨村	809.59	工业	豫(2018)济源市不动产权第0006090号	否
132	河南中原特钢装备制造有限公司	承留镇小寨村	2,254.90	工业	豫(2018)济源市不动产权第0006090号	否
133	河南中原特钢装备制造有限公司	承留镇承留村	360.00	工业	豫(2018)济源市不动产权第0005597号	否
134	河南中原特钢装备制造有限公司	承留镇承留村	1,568.00	工业	豫(2018)济源市不动产权第0005597号	否
135	河南中原特钢装备制造有限公司	承留镇承留村	168.00	工业	豫(2018)济源市不动产权第0005597号	否
136	河南中原特钢装备制造有限公司	承留镇承留村	210.00	工业	豫(2018)济源市不动产权第0005597号	否
137	河南中原特钢装备制造有限公司	承留镇承留村	132.00	工业	豫(2018)济源市不动产权第0005597号	否
138	河南中原特钢装备制造有限公司	承留镇承留村	1,656.00	工业	豫(2018)济源市不动产权第0005597号	否
139	河南中原特钢装备制造有限公司	承留镇承留村	12.69	工业	豫(2018)济源市不动产权第0005597号	否
140	河南中原特钢装备制造有限公司	承留镇承留村	107.54	工业	豫(2018)济源市不动产权第0005597号	否
141	河南中原特钢装备制造有限公司	承留镇承留村	12.69	工业	豫(2018)济源市不动产权第0005597号	否
142	河南中原特钢装备制造有限公司	承留镇承留	12.69	工业	豫(2018)济源市不动产权第0005597号	否
143	河南中原特钢装备制造有限公司	承留镇承留	1,028.46	工业	豫(2018)济源市不动产权第0005597号	否
144	河南中原特钢装备制造有限公司	承留镇小寨村	415.15	工业	豫(2018)济源市不动产权第0006090号	否

序号	房屋所有权人名称	房屋座落位置	建筑面积 (m <sup>2</sup> )	用途	房产证号	是否设置抵押 等其他权利
145	河南中原特钢装备制造有限公司	承留镇小寨村	1,151.96	工业	豫(2018)济源市不动产权第0006090号	否
146	河南中原特钢装备制造有限公司	承留镇小寨村	497.41	工业	豫(2018)济源市不动产权第0006090号	否
147	河南中原特钢装备制造有限公司	承留镇小寨村	95.28	工业	豫(2018)济源市不动产权第0006090号	否
148	河南中原特钢装备制造有限公司	承留镇小寨村	531.64	工业	豫(2018)济源市不动产权第0006090号	否
149	河南中原特钢装备制造有限公司	承留镇小寨村	885.72	工业	豫(2018)济源市不动产权第0006090号	否
150	河南中原特钢装备制造有限公司	承留镇小寨村	675.82	工业	豫(2018)济源市不动产权第0006090号	否
151	河南中原特钢装备制造有限公司	承留镇小寨村	217.26	工业	豫(2018)济源市不动产权第0006090号	否
152	河南中原特钢装备制造有限公司	承留镇小寨村	1,790.17	工业	豫(2018)济源市不动产权第0006090号	否
153	河南中原特钢装备制造有限公司	承留镇小寨村	289.68	工业	豫(2018)济源市不动产权第0006090号	否
154	河南中原特钢装备制造有限公司	承留镇小寨村	767.25	工业	豫(2018)济源市不动产权第0006090号	否
155	河南中原特钢装备制造有限公司	承留镇小寨村	5,033.03	工业	豫(2018)济源市不动产权第0006090号	否
156	河南中原特钢装备制造有限公司	承留镇小寨村	4,412.42	工业	豫(2018)济源市不动产权第0006090号	否
157	河南中原特钢装备制造有限公司	承留镇小寨村	589.11	工业	豫(2018)济源市不动产权第0006090号	否
158	河南中原特钢装备制造有限公司	承留镇小寨村	3,862.60	工业	豫(2018)济源市不动产权第0006090号	否
159	河南中原特钢装备制造有限公司	承留镇小寨村	163.22	工业	豫(2018)济源市不动产权第0006090号	否
160	河南中原特钢装备制造有限公司	承留镇小寨村	35.83	工业	豫(2018)济源市不动产权第0006090号	否
161	河南中原特钢装备制造有限公司	承留镇小寨村	42.84	工业	豫(2018)济源市不动产权第0006090号	否
162	河南中原特钢装备制造有限公司	承留镇小寨村	59.28	工业	豫(2018)济源市不动产权第0006090号	否

序号	房屋所有权人名称	房屋座落位置	建筑面积 (m <sup>2</sup> )	用途	房产证号	是否设置抵押 等其他权利
163	河南中原特钢装备制造有限公司	承留镇小寨村	18.46	工业	豫(2018)济源市不动产权第0006090号	否
164	河南中原特钢装备制造有限公司	承留镇小寨村	121.16	工业	豫(2018)济源市不动产权第0006090号	否
165	河南中原特钢装备制造有限公司	承留镇小寨村	1,238.01	工业	豫(2018)济源市不动产权第0006090号	否
166	河南中原特钢装备制造有限公司	五三一铁路专用线南、东张村铁路桥西	33,416.17	工业	豫(2018)济源市不动产权第0005589号	否
167	河南中原特钢装备制造有限公司	五三一铁路专用线南、东张村铁路桥西	43,598.79	工业	豫(2018)济源市不动产权第0005589号	否
168	河南中原特钢装备制造有限公司	梨虎路北、承留镇东张村西、五三一铁路专用线南	4,876.72	工业	豫(2018)济源市不动产权第0005592号	否
169	河南中原特钢装备制造有限公司	承留镇东张村、五三一铁路专用线南	17,699.33	工业	豫(2018)济源市不动产权第0005652号	否
170	河南中原特钢装备制造有限公司	梨虎路北、承留镇东张村西、五三一铁路专用线北侧	2,955.57	工业	豫(2018)济源市不动产权第0005595号	否
171	河南中原特钢装备制造有限公司	虎岭工业集聚区高新技术园区	15,325.50	工业	豫(2018)济源市不动产权第0005664号	否
172	河南中原特钢装备制造有限公司	虎岭工业集聚区高新技术园区	20,379.86	工业	豫(2018)济源市不动产权第0005664号	否
173	河南中原特钢装备制造有限公司	虎岭工业集聚区高新技术园区	14,877.76	工业	豫(2018)济源市不动产权第0005664号	否
174	河南中原特钢装备制造有限公司	虎岭工业集聚区高新技术园区	15,393.91	工业	豫(2018)济源市不动产权第0005664号	否

序号	房屋所有权人名称	房屋座落位置	建筑面积 (m <sup>2</sup> )	用途	房产证号	是否设置抵押 等他项权利
175	河南中原特钢装备制造有限公司	承留镇东张村 189 号	889.08	工业	豫(2018)济源市不动产权第 0005654 号	否
合计			368,563.57	—	—	—

除此之外，上市公司尚有17处、建筑面积总计为40,836.77平方米房屋建筑物尚未取得《房屋所有权证》。上述房产均为上市公司正常使用中的厂房，由于历史原因，未办理房产证，不存在因房屋产权问题发生的纠纷或诉讼。

## 2、涉及的土地使用权、专利权、商标、域名等无形资产情况

### (1) 自有土地

截至本报告书出具日，上市公司与特钢装备共拥有 48 宗土地，面积总计为 2,004,562.92 平方米，具体情况如下：

序号	土地使用证记载 权利人名称	土地座落位置	土地使用 权类型	土地面积 (m <sup>2</sup> )	土地使用证编号	证载用途	土地使用权终止 日期	是否设置抵押 等他项权利
1	中原特钢股份有限公司	承留镇小寨村（通往南区 医院及渣场道路）	授权经营	38,370.75	济国用（2007）093 号	工业	2054.8.5	否
2	中原特钢股份有限公司	承留镇小寨村（主生产区 分出道路）	授权经营	33,814.60	济国用（2007）094 号	工业	2054.8.5	否
3	中原特钢股份有限公司	承留镇小寨村（运输处分 出道路）	授权经营	12,428.06	济国用（2007）103 号	工业	2054.8.5	否
4	中原特钢股份有限公司	大峪乡砚瓦河村、陡沟村 （渣场公路）	授权经营	5,542.51	济国用（2007）105 号	工业	2054.8.5	否

序号	土地使用证记载权利人名称	土地座落位置	土地使用权类型	土地面积(m <sup>2</sup> )	土地使用证编号	证载用途	土地使用权终止日期	是否设置抵押等其他权利
5	中原特钢股份有限公司	承留镇承留村(铁路处分出木器厂)	授权经营	9,873.72	济国用(2007)107号	工业	2054.8.5	否
6	中原特钢股份有限公司	承留镇虎岭村	授权经营	12,782.33	济国用(2007)116号	工业	2054.8.5	否
7	中原特钢股份有限公司	承留镇东留养村、西轱辘村、石板沟村	授权经营	37,959.43	济国用(2007)101号	工业	2054.8.5	否
8	河南中原特钢装备制造有限公司	承留镇南姚村	授权经营	4,026.49	豫(2018)济源市不动产权第0005611号	工业	2054.8.5	否
9	河南中原特钢装备制造有限公司	承留镇张庄村	授权经营	3,560.10	豫(2018)济源市不动产权第0005586号	工业	2054.8.5	否
10	河南中原特钢装备制造有限公司	承留镇张庄村	授权经营	3,667.12	豫(2018)济源市不动产权第0005612号	工业	2054.8.5	否
11	河南中原特钢装备制造有限公司	承留镇卫庄村	授权经营	1,575.27	豫(2018)济源市不动产权第0005618号	工业	2054.8.5	否
12	河南中原特钢装备制造有限公司	承留镇曲阳村	授权经营	2,327.28	豫(2018)济源市不动产权第0005625号	工业	2054.8.5	否
13	河南中原特钢装备制造有限公司	承留镇曲阳村	授权经营	1,481.95	豫(2018)济源市不动产权第0005613号	工业	2054.8.5	否
14	河南中原特钢装备制造有限公司	承留镇南姚村	授权经营	2,570.76	豫(2018)济源市不动产权第0005629号	工业	2054.8.5	否
15	河南中原特钢装备制造有限公司	承留镇东张村	授权经营	41,976.71	豫(2018)济源市不动产权第0005654号	工业	2054.8.5	否
16	河南中原特钢装	承留镇小寨村	授权经营	15,287.24	豫(2018)济源市不动	工业	2054.8.5	否

序号	土地使用证记载权利人名称	土地座落位置	土地使用权类型	土地面积(m <sup>2</sup> )	土地使用证编号	证载用途	土地使用权终止日期	是否设置抵押等他项权利
	备制造有限公司				产权第 0005647 号			
17	河南中原特钢装备制造有限公司	承留镇小寨村	授权经营	19,279.05	豫(2018)济源市不动产权第 0005645 号	工业	2054.8.5	否
18	河南中原特钢装备制造有限公司	承留镇小寨村	授权经营	2,376.70	豫(2018)济源市不动产权第 0005650 号	工业	2054.8.5	否
19	河南中原特钢装备制造有限公司	承留镇小寨村	授权经营	502,796.01	豫(2018)济源市不动产权第 0006090 号	工业	2054.8.5	否
20	河南中原特钢装备制造有限公司	承留镇东张村	授权经营	37,595.63	豫(2018)济源市不动产权第 0005630 号	工业	2054.8.5	否
21	河南中原特钢装备制造有限公司	承留镇东张村、南姚村	授权经营	7,214.30	豫(2018)济源市不动产权第 0005631 号	工业	2054.8.5	否
22	河南中原特钢装备制造有限公司	承留镇南姚村、三皇村、承留村	授权经营	13,462.66	豫(2018)济源市不动产权第 0005621 号	工业	2054.8.5	否
23	河南中原特钢装备制造有限公司	承留镇承留村、南姚村、南杜村、轵城镇泽北村	授权经营	90,303.51	豫(2018)济源市不动产权第 0005614 号	工业	2054.8.5	否
24	河南中原特钢装备制造有限公司	承留镇王虎村、西留养村、石板沟村	授权经营	33,816.98	豫(2018)济源市不动产权第 0005622 号	工业	2054.8.5	否
25	河南中原特钢装备制造有限公司	承留镇西留养村、东留养村	授权经营	9,053.34	豫(2018)济源市不动产权第 0005615 号	工业	2054.8.5	否
26	河南中原特钢装备制造有限公司	承留镇党庄村	授权经营	13,035.77	豫(2018)济源市不动产权第 0005660 号	工业	2054.8.5	否
27	河南中原特钢装备制造有限公司	承留镇承留村	授权经营	17,783.09	豫(2018)济源市不动产权第 0005662 号	工业	2054.8.5	否

序号	土地使用证记载权利人名称	土地座落位置	土地使用权类型	土地面积(m <sup>2</sup> )	土地使用证编号	证载用途	土地使用权终止日期	是否设置抵押等其他权利
28	河南中原特钢装备制造有限公司	承留镇小寨村	授权经营	4,006.96	豫(2018)济源市不动产权第0005656号	工业	2054.8.5	否
29	河南中原特钢装备制造有限公司	承留镇郑窑村	授权经营	17,209.93	豫(2018)济源市不动产权第0005713号	工业	2054.8.5	否
30	河南中原特钢装备制造有限公司	大峪乡砚瓦河村、陡沟村	授权经营	44,814.77	豫(2018)济源市不动产权第0005653号	工业	2054.8.5	否
31	河南中原特钢装备制造有限公司	承留镇承留村西北	授权经营	592.00	豫(2018)济源市不动产权第0005658号	工业	2054.8.5	否
32	河南中原特钢装备制造有限公司	承留镇承留村	授权经营	82,499.70	豫(2018)济源市不动产权第0005597号	工业	2054.8.5	否
33	河南中原特钢装备制造有限公司	焦支线西、通化肥厂路南	授权经营	27,218.92	豫(2018)济源市不动产权第0005619号	工业	2054.8.5	否
34	河南中原特钢装备制造有限公司	承留镇小寨村	授权经营	2,413.17	豫(2018)济源市不动产权第0005620号	工业	2054.8.5	否
35	河南中原特钢装备制造有限公司	承留镇王庄村、当庄村	授权经营	54,986.97	豫(2018)济源市不动产权第0005627号	工业	2054.8.5	否
36	河南中原特钢装备制造有限公司	承留镇李八庄村、郑窑村、玉阳村	授权经营	41,385.04	豫(2018)济源市不动产权第0005628号	工业	2054.8.5	否
37	河南中原特钢装备制造有限公司	承留镇玉阳村、谷沱洼村	授权经营	5,317.03	豫(2018)济源市不动产权第0005623号	工业	2054.8.5	否
38	河南中原特钢装备制造有限公司	承留镇谷沱洼村、南石村、孔庄村、东张村	授权经营	50,303.39	豫(2018)济源市不动产权第0005616号	工业	2054.8.5	否
39	河南中原特钢装	承留镇谷沱村	授权经营	24,202.48	豫(2018)济源市不动	工业	2054.8.5	否



序号	土地使用证记载 权利人名称	土地座落位置	土地使用 权类型	土地面积 (m <sup>2</sup> )	土地使用证编号	证载用途	土地使用权终止 日期	是否设置抵押 等其他权利
	备制造有限公司				产权第 0005715 号			
40	河南中原特钢装 备制造有限公司	承留镇李八庄 74 号	授权经营	16,302.99	豫(2018)济源市不动 产权第 0005632 号	工业	2054.8.5	否
41	河南中原特钢装 备制造有限公司	承留镇虎岭村	授权经营	11,004.21	豫(2018)济源市不动 产权第 0005651 号	工业	2054.8.5	否
42	河南中原特钢装 备制造有限公司	虎岭工业集聚区高新技 术园区	出让	326,868.00	豫(2018)济源市不动 产权第 0005664 号	工业	2058.7.10	否
43	河南中原特钢装 备制造有限公司	五三一铁路专用线南、东 张村铁路桥西	出让	173,734.00	豫(2018)济源市不动 产权第 0005589 号	工业	2061.3.17	否
44	河南中原特钢装 备制造有限公司	梨虎路北、承留镇东张村 西、五三一铁路专用线南	出让	86,099.00	豫(2018)济源市不动 产权第 0005592 号	工业	2064.5.5	否
45	河南中原特钢装 备制造有限公司	梨虎路北、承留镇东张村 西、五三一铁路专用线北 侧	出让	38,485.00	豫(2018)济源市不动 产权第 0005595 号	工业	2064.5.5	否
46	河南中原特钢装 备制造有限公司	梨虎路北、承留镇东张村 西、五三一铁路专用线北 侧	出让	8,541.00	豫(2018)济源市不动 产权第 0005624 号	工业	2064.5.5	否
47	河南中原特钢装 备制造有限公司	承留镇东张村、五三一铁 路专用线南	出让	734.00	豫(2018)济源市不动 产权第 0005626 号	工业	2066.1.26	否
48	河南中原特钢装 备制造有限公司	承留镇东张村、五三一铁 路专用线南	出让	13,883.00	豫(2018)济源市不动 产权第 0005652 号	工业	2066.1.26	否
合计				2,004,562.92	—	—	—	—

截至本报告书出具日，证号为济国用（2007）107 号的授权经营土地（证载面积：104,230.25 平方米）中的 9,869.70 平方米土地使用权被济源市土地收购储备中心根据《关于收回原中原特钢使用的 11 宗国有土地纳入土地储备库的批复》（济国土管字[2011]13 号）收储。

截至本报告书出具日，公司拥有的土地均不存在权属纠纷，且均未设定抵押、留置及他项权利。

## （2）专利权

截至本报告书出具日，公司拥有的专利权如下：

序号	专利权人	专利类别	专利名称	专利号	专利申请日	授权公告日	有无质押等权利限制
1	中原特钢股份有限公司	实用新型	深孔钻镗床打刀自动检测及自动退刀装置	ZL200820071031.6	2008.6.16	2009.4.22	否
2	中原特钢股份有限公司	实用新型	钢包滑动水口用防位移止退架	ZL200820071129.1	2008.6.20	2009.4.22	否
3	中原特钢股份有限公司	实用新型	浇注用下注式氩气保护装置	ZL200820071128.7	2008.6.20	2009.4.22	否
4	中原特钢股份有限公司	实用新型	压力表与三通连接装置	ZL200820071130.4	2008.6.20	2009.4.22	否
5	中原特钢股份有限公司	实用新型	一种机床光杠托架	ZL200820147851.9	2008.7.7	2009.4.22	否
6	中原特钢股份有限公司	实用新型	一种车床封闭式中心架	ZL200820147877.3	2008.7.8	2009.4.22	否
7	河南中原特钢装备制造有限公司	发明	一种可用于加工连轧管机限动芯棒的钢及其生产工艺	ZL200410075066.3	2004.8.27	2007.10.17	否
8	河南中原特钢装备制造有限公司	发明	无缝钢管轧制用芯棒用钢冶炼工艺	ZL200410060263.8	2004.11.18	2007.8.29	否

序号	专利权人	专利类别	专利名称	专利号	专利申请日	授权公告日	有无质押等权利限制
9	河南中原特钢装备制造有限公司	发明	一种整体方钻杆的生产工艺	ZL201010537495.3	2010.11.9	2012.7.4	否
10	河南中原特钢装备制造有限公司	发明	一种 AISI4340 钢锻件热处理工艺	ZL201010142777.3	2010.4.15	2011.6.8	否
11	河南中原特钢装备制造有限公司	发明	一种利用 28NiCrMoV 号钢为原料生产芯棒的方法	ZL201010245919.9	2010.8.5	2012.1.4	否
12	河南中原特钢装备制造有限公司	发明	一种空心钻铤热处理工艺	ZL201010272998.2	2010.9.6	2012.5.23	否
13	河南中原特钢装备制造有限公司	发明	海洋钻井平台用齿轮轴锻件的制造方法	ZL201010610746.6	2010.12.29	2012.7.4	否
14	河南中原特钢装备制造有限公司	发明	自由锻造压机短芯棒锻造超长空心件的锻造方法	ZL201110189711.4	2011.7.7	2013.9.11	否
15	河南中原特钢装备制造有限公司	发明	上宽砧下窄砧锻造装置及锻造方法	ZL201110241490.0	2011.8.22	2013.12.25	否
16	河南中原特钢装备制造有限公司	发明	将现场里氏硬度转换为布氏硬度对比标块的制作方法	ZL201110241486.4	2011.8.22	2014.2.12	否
17	河南中原特钢装备制造有限公司	发明	MC5 钢及利用其制备的大型平整辊以及 MC5 钢的制造工艺	ZL201110241485.X	2011.8.22	2013.11.6	否
18	河南中原特钢装备制造有限公司	实用新型	一种用于内孔加工的刀具	ZL201220180193.X	2012.4.26	2013.1.16	否
19	河南中原特钢装备制造有限公司	发明	一种用于短轴类工件加工的找正仪	ZL201210169683.4	2012.5.29	2016.2.24	否
20	河南中原特钢装备制造有限公司	实用新型	一种用于电弧炉的补炉底料箱	ZL201220293109.5	2012.6.21	2013.1.16	否
21	河南中原特钢装备制造有限公司	实用新型	一种用于加工泵头锻件十字交叉孔的装置	ZL201220293119.9	2012.6.21	2013.1.16	否

序号	专利权人	专利类别	专利名称	专利号	专利申请日	授权公告日	有无质押等权利限制
22	河南中原特钢装备制造有限公司	实用新型	一种塞杆烘烤炉	ZL201220293108.0	2012.6.21	2013.1.16	否
23	河南中原特钢装备制造有限公司	发明	一种高铬马氏体不锈钢的热处理方法	ZL201210228750.5	2012.7.4	2013.11.6	否
24	河南中原特钢装备制造有限公司	发明	一种消除中碳低合金结构钢顽固性混晶的方法	ZL201210228837.2	2012.7.4	2013.12.25	否
25	河南中原特钢装备制造有限公司	实用新型	一种深孔镗孔工装机构	ZL201220395457.3	2012.8.10	2013.2.6	否
26	河南中原特钢装备制造有限公司	实用新型	一种用于加工大尺寸盲孔的过渡扁钻	ZL201220395685.0	2012.8.10	2013.2.6	否
27	河南中原特钢装备制造有限公司	实用新型	一种用于超长锻件深孔加工的镗杆连接机构	ZL201220395347.7	2012.8.10	2013.2.6	否
28	河南中原特钢装备制造有限公司	发明	一种用于大管径铸管模分段焊接的预热装置	ZL201210327923.9	2012.9.7	2014.11.26	否
29	河南中原特钢装备制造有限公司	实用新型	一种用于超长轴类件外圆尺寸检测的工具	ZL201220453493.0	2012.9.7	2013.3.13	否
30	河南中原特钢装备制造有限公司	发明	一种无磁钻铤磁场梯度测试装置及其测试方法	ZL201210327924.3	2012.9.7	2015.3.25	否
31	河南中原特钢装备制造有限公司	实用新型	一种用于锻件套料加工用的倒角刀	ZL201220453550.5	2012.9.7	2013.3.13	否
32	河南中原特钢装备制造有限公司	实用新型	一种高压管道斜射波检测用校准试块	ZL201220453584.4	2012.9.7	2013.3.13	否
33	河南中原特钢装备制造有限公司	实用新型	钢铁复合材料钢锭模	ZL201220456004.7	2012.9.10	2013.3.13	否
34	河南中原特钢装备制造有限公司	实用新型	一种方钻杆加工专用铣床	ZL201220471546.1	2012.9.17	2013.6.5	否
35	河南中原特钢装备制造有限公司	实用新型	一种用于加工台阶孔根部的刀具	ZL201220471530.0	2012.9.17	2013.3.13	否

序号	专利权人	专利类别	专利名称	专利号	专利申请日	授权公告日	有无质押等权利限制
36	河南中原特钢装备制造有限公司	发明	35CrMnSi 钢消除第二类回火脆性提高韧性的热处理方法及 35CrMnSi 钢	ZL201210465197.7	2012.11.19	2016.3.30	否
37	河南中原特钢装备制造有限公司	发明	一种轴类锻件及其锻造生产工艺	ZL201210461314.2	2012.11.16	2015.12.2	否
38	河南中原特钢装备制造有限公司	发明	一种 40CrNiMoA 芯棒的热处理工艺及其处理得到的 40CrNiMoA 芯棒	ZL201210522164.1	2012.12.7	2015.8.19	否
39	河南中原特钢装备制造有限公司	实用新型	一种用于井式炉吊挂机构	ZL201320174340.7	2013.4.9	2013.11.6	否
40	河南中原特钢装备制造有限公司	实用新型	一种用于深孔加工的浮镗刀块	ZL201320224704.8	2013.4.28	2013.11.6	否
41	河南中原特钢装备制造有限公司	发明	一种采用退火态常温腐蚀法检测工具钢碳化物不均匀性的方法	ZL201310168645.1	2013.5.9	2015.8.19	否
42	河南中原特钢装备制造有限公司	实用新型	一种油压机移动平台的润滑装置	ZL201320265401.0	2013.5.16	2013.12.18	否
43	河南中原特钢装备制造有限公司	实用新型	一种修正车床床身齿条安装面精度的装置	ZL201320283476.1	2013.5.23	2013.11.6	否
44	河南中原特钢装备制造有限公司	实用新型	一种用于电弧炉的水冷件挂渣钉模具	ZL201320309602.6	2013.5.31	2013.12.25	否
45	河南中原特钢装备制造有限公司	发明	一种提高 25Cr2Ni4MoV 钢锻件低温冲击韧性的热处理工艺	ZL201310212994.9	2013.5.31	2014.8.6	否
46	河南中原特钢装备制造有限公司	实用新型	一种具有分流功能的耐火砖	ZL201320309718.X	2013.5.31	2013.12.25	否
47	河南中原特钢装备制造有限公司	实用新型	一种钢棒磁粉探伤人工缺陷试块	ZL201320343172.X	2013.6.17	2013.12.25	否

序号	专利权人	专利类别	专利名称	专利号	专利申请日	授权公告日	有无质押等权利限制
48	河南中原特钢装备制造有限公司	实用新型	一种油压机液控单向阀阀杆防掉落油缸装置	ZL201320343213.5	2013.6.17	2013.12.25	否
49	河南中原特钢装备制造有限公司	发明	一种利用一次热循环对 AISI4140 及 AISI4340 结构钢锻件进行调质的工艺方法	ZL201310397797.9	2013.9.5	2016.1.20	否
50	河南中原特钢装备制造有限公司	实用新型	一种用于线切割机的装夹工具	ZL201320547966.8	2013.9.5	2014.4.30	否
51	河南中原特钢装备制造有限公司	实用新型	一种便携式多功能磁粉检测用钳	ZL201320681708.9	2013.11.1	2014.6.4	否
52	河南中原特钢装备制造有限公司	发明	一种利用 30Cr3MoV 钢为原料生产芯棒的方法	ZL201310532618.8	2013.11.1	2016.2.17	否
53	河南中原特钢装备制造有限公司	实用新型	一种钻具内螺纹磁粉探伤观察装置	ZL201320681626.4	2013.11.1	2014.4.30	否
54	河南中原特钢装备制造有限公司	发明	一种 H13 钢的冶炼工艺	ZL201310592940.X	2013.11.22	2015.8.19	否
55	河南中原特钢装备制造有限公司	实用新型	一种带有定位结构的空心钢锭浇铸模	ZL201320743042.5	2013.11.22	2014.4.30	否
56	河南中原特钢装备制造有限公司	实用新型	一种增加钻杆稳定性的装置	ZL201320742975.2	2013.11.22	2014.4.30	否
57	河南中原特钢装备制造有限公司	发明	一种芯棒堆焊和圆棒外圆加工装置	ZL201310698447.6	2013.12.19	2016.2.10	否
58	河南中原特钢装备制造有限公司	实用新型	一种用于风机轴外圆加工的夹具	ZL201320838065.4	2013.12.19	2014.6.4	否
59	河南中原特钢装备制造有限公司	实用新型	一种母线连接器结构	ZL201320838521.5	2013.12.19	2014.6.4	否
60	河南中原特钢装备制造有限公司	实用新型	一种扶正器的包装装置	ZL201420174148.2	2014.4.11	2014.10.8	否
61	河南中原特钢装备制造有限公司	发明	一种 CrNiMoV 高压用钢锻件晶粒细化	ZL201410144144.4	2014.4.11	2016.8.17	否

序号	专利权人	专利类别	专利名称	专利号	专利申请日	授权公告日	有无质押等权利限制
			的加工方法				
62	河南中原特钢装备制造有限公司	实用新型	一种用于螺栓、螺母装配的装置	ZL201420174397.1	2014.4.11	2014.10.8	否
63	河南中原特钢装备制造有限公司	实用新型	一种 VOD 真空罐专用铸钢防溅盖	ZL201420245158.0	2014.5.14	2014.10.8	否
64	河南中原特钢装备制造有限公司	实用新型	一种中注管填料沙装置	ZL201420255894.4	2014.5.20	2014.10.8	否
65	河南中原特钢装备制造有限公司	实用新型	一种用于电弧炉的异型枪体氧枪	ZL201420268527.8	2014.5.26	2014.10.8	否
66	河南中原特钢装备制造有限公司	发明	一种 12Cr1MoVG 高压管锻后热处理工艺	ZL201410270561.3	2014.6.18	2016.1.20	否
67	河南中原特钢装备制造有限公司	实用新型	一种管模内径测量装置	ZL201420323484.9	2014.6.18	2014.11.26	否
68	河南中原特钢装备制造有限公司	实用新型	一种用于小规格模块的热处理工装	ZL201420331731.X	2014.6.20	2015.1.7	否
69	河南中原特钢装备制造有限公司	发明	一种用于多规格封隔器的试验井筒	ZL201410281246.0	2014.6.23	2017.1.18	否
70	河南中原特钢装备制造有限公司	发明	一种高碳高铬 9Cr18 马氏体不锈钢轴锻件制备工艺	ZL201410348136.1	2014.7.22	2017.5.10	否
71	河南中原特钢装备制造有限公司	实用新型	一种可与 API 螺纹互换的双台肩螺纹	ZL201420418109.2	2014.7.28	2015.1.7	否
72	河南中原特钢装备制造有限公司	实用新型	一种深孔钻镗床用钻杆稳定装置	ZL201420389718.X	2014.7.15	2015.1.7	否
73	河南中原特钢装备制造有限公司	发明	一种中碳铬钼钒系热作模具钢的组织微细化预处理工艺	ZL201410348125.3	2014.7.22	2016.6.8	否
74	河南中原特钢装备制造有限公司	实用新型	一种浇注用 17-21 吨钢锭模具	ZL201420530532.1	2014.9.16	2015.2.11	否

序号	专利权人	专利类别	专利名称	专利号	专利申请日	授权公告日	有无质押等权利限制
75	河南中原特钢装备制造有限公司	实用新型	大型中碳合金钢淬火冷却时顶针孔防裂装置	ZL201420564678.8	2014.9.29	2015.3.25	否
76	河南中原特钢装备制造有限公司	发明	一种无磁稳定器锻造工艺	ZL201410551881.6	2014.10.17	2016.8.17	否
77	河南中原特钢装备制造有限公司	实用新型	一种用于加工锥度弧形盲孔的镗刀杆装置	ZL201420672258.1	2014.11.12	2015.3.25	否
78	河南中原特钢装备制造有限公司	发明	一种含硫易切模具钢冶炼工艺	ZL201410633740.9	2014.11.12	2016.8.24	否
79	河南中原特钢装备制造有限公司	发明	手机模用 NAK80 高级镜面塑胶模具材料的生产方法	ZL201410693619.5	2014.11.26	2017.4.5	否
80	河南中原特钢装备制造有限公司	实用新型	一种多工位晶间腐蚀试验装置	ZL201420750787.9	2014.12.4	2015.5.13	否
81	河南中原特钢装备制造有限公司	发明	一种实心无磁钢坯磁场性能测试装置及方法	ZL201410743361.5	2014.12.8	2017.8.25	否
82	河南中原特钢装备制造有限公司	实用新型	一种电渣重熔用气体保护罩	ZL201420783606.2	2014.12.11	2015.6.17	否
83	河南中原特钢装备制造有限公司	实用新型	一种油压机立柱拉杆锁紧装置	ZL201420776684.X	2014.12.11	2015.6.17	否
84	河南中原特钢装备制造有限公司	实用新型	一种自动加料机	ZL201420780083.6	2014.12.12	2015.6.17	否
85	河南中原特钢装备制造有限公司	实用新型	一种钻镗杆找正器	ZL201420789235.9	2014.12.15	2015.6.17	否
86	河南中原特钢装备制造有限公司	实用新型	大型空心管井式炉装卡专用装置	ZL201420789432.0	2014.12.15	2015.5.13	否
87	河南中原特钢装备制造有限公司	实用新型	一种大直径铤钻	ZL201420793808.5	2014.12.16	2015.6.17	否
88	河南中原特钢装备制造有限公司	实用新型	一种锻造带法兰锻件用的快速成型装置	ZL201420802755.9	2014.12.18	2015.6.17	否



序号	专利权人	专利类别	专利名称	专利号	专利申请日	授权公告日	有无质押等权利限制
89	河南中原特钢装备制造有限公司	实用新型	一种专用螺母紧固扳手	ZL201520024031.0	2015.1.14	2015.6.17	否
90	河南中原特钢装备制造有限公司	发明	改善 H13 锻件低倍粗晶及显微组织的热处理工艺	ZL201510068575.1	2015.2.10	2017.2.1	否
91	河南中原特钢装备制造有限公司	实用新型	一种带有螺旋槽加工功能的端面铣床	ZL201520095516.9	2015.2.11	2015.8.12	否
92	河南中原特钢装备制造有限公司	实用新型	一种小型固体体积测量器	ZL201520221073.3	2015.4.14	2015.8.19	否
93	河南中原特钢装备制造有限公司	发明	一种车载模铸浇铸系统的模铸坑设计	ZL201510178168.6	2015.4.16	2017.3.1	否
94	河南中原特钢装备制造有限公司	实用新型	一种用于大规格超长棒料端部螺纹加工的刀架装置	ZL201520258969.9	2015.4.27	2015.10.7	否
95	河南中原特钢装备制造有限公司	实用新型	一种 T 字型下注凹形底盘	ZL201520331329.6	2015.5.21	2015.10.7	否
96	河南中原特钢装备制造有限公司	实用新型	一种盲孔锥形管垂直生产专用装置	ZL201520345452.3	2015.5.26	2015.10.7	否
97	河南中原特钢装备制造有限公司	实用新型	一种用于空心轴类件外圆加工的偏心夹具	ZL201520350928.2	2015.5.28	2015.11.18	否
98	河南中原特钢装备制造有限公司	发明	承压设备用 17-4PH 筒体产品的热处理工艺	ZL201510278177.2	2015.5.28	2017.8.25	否
99	河南中原特钢装备制造有限公司	发明	一种双相不锈钢冶炼工艺	ZL201510320155.8	2015.6.12	2017.4.26	否
100	河南中原特钢装备制造有限公司	发明	一种防气蚀时效硬化高光塑料模具钢及其制备方法	ZL201510358546.9	2015.6.26	2017.3.1	否
101	河南中原特钢装备制造有限公司	实用新型	一种车床用防夹伤装置	ZL201520472498.1	2015.6.30	2015.12.30	否
102	河南中原特钢装备制造有限公司	实用新型	一种内螺纹中径量具	ZL201520565821.	2015.7.31	2015.12.30	否

序号	专利权人	专利类别	专利名称	专利号	专利申请日	授权公告日	有无质押等权利限制
				X			
103	河南中原特钢装备制造有限公司	实用新型	用于电渣重熔的电渣吹气装置	ZL201520593518.0	2015.8.10	2015.12.30	否
104	河南中原特钢装备制造有限公司	实用新型	使方钻杆专用铣床实现横向纵向进给功能的装置	ZL201520601776.9	2015.8.12	2016.2.17	否
105	河南中原特钢装备制造有限公司	实用新型	一种大规格模块的翻转装置	ZL201520619222.1	2015.8.18	2016.2.17	否
106	河南中原特钢装备制造有限公司	实用新型	一种电极坯烘烤预热炉	ZL201520730942.5	2015.9.21	2016.2.17	否
107	河南中原特钢装备制造有限公司	实用新型	一种风机主轴法兰孔倒角刀具	ZL201520819687.1	2015.10.21	2016.3.30	否
108	河南中原特钢装备制造有限公司	实用新型	一种井式炉吊挂机构	ZL201520823135.8	2015.10.23	2016.3.30	否
109	河南中原特钢装备制造有限公司	实用新型	一种台阶内孔精加工刀具	ZL201520823033.6	2015.10.23	2016.3.30	否
110	河南中原特钢装备制造有限公司	实用新型	一种电渣重熔用螺旋给进自动加料装置	ZL201520814374.7	2015.10.21	2016.3.30	否
111	河南中原特钢装备制造有限公司	实用新型	一种用于超高压筒体连接的密封结构	ZL201520893529.0	2015.11.11	2016.6.8	否
112	河南中原特钢装备制造有限公司	实用新型	一种电渣锭专用夹持装置	ZL201520970436.3	2015.11.30	2016.6.8	否
113	河南中原特钢装备制造有限公司	实用新型	一种专用深孔扩孔的装置	ZL201520992535.1	2015.12.4	2016.6.8	否
114	河南中原特钢装备制造有限公司	实用新型	一种整体式合金钻铰刀	ZL201521023094.0	2015.12.11	2016.8.3	否
115	河南中原特钢装备制造有限公司	实用新型	一种用于方形锻件十字交叉孔的加工装置	ZL201521078970. X	2015.12.23	2016.8.3	否
116	河南中原特钢装备制造有限公司	实用新型	一种矩形中间包分体式包盖	ZL201521056250.3	2015.12.17	2016.8.3	否
117	河南中原特钢装备制造有限公司	实用新型	一种钢包透气砖固定机构	ZL201521056249.0	2015.12.17	2016.6.8	否
118	河南中原特钢装备制造有限公司	实用新型	一种用于磁粉探伤的移动式管端磁化装	ZL201521100983.2	2015.12.28	2016.8.10	否

序号	专利权人	专利类别	专利名称	专利号	专利申请日	授权公告日	有无质押等权利限制
			置				
119	河南中原特钢装备制造有限公司	实用新型	一种可翻转 90° 的炉体密封装置	ZL201521109141.3	2015.12.29	2016.8.10	否
120	河南中原特钢装备制造有限公司	实用新型	一种用于空心芯棒镀铬的连接工装	ZL201620084096.9	2016.1.28	2016.8.17	否
121	河南中原特钢装备制造有限公司	实用新型	一种轻质钢包盖	ZL201620160005.5	2016.3.3	2016.7.27	否
122	河南中原特钢装备制造有限公司	实用新型	一种精锻机锻造大规格锻坯专用锤头工装	ZL201620168705.9	2016.3.7	2016.8.17	否
123	河南中原特钢装备制造有限公司	实用新型	在起重机上新增液压站驱动三层式滑动水口浇铸的装置	ZL201620294045.9	2016.4.11	2016.8.17	否
124	河南中原特钢装备制造有限公司	实用新型	一种方钻杆测量卡尺	ZL201621320767.3	2016.12.5	2017.6.16	否
125	河南中原特钢装备制造有限公司	实用新型	一种锻造风机主轴用的成型装置	ZL201620414039.2	2016.5.10	2016.12.7	否
126	河南中原特钢装备制造有限公司	实用新型	一种大型法兰轴井式炉吊挂机构	ZL201620431174.8	2016.5.13	2016.9.28	否
127	河南中原特钢装备制造有限公司	实用新型	一种连铸中间包浸入式水口氩气保护浇注的装置	ZL201620502862.9	2016.5.30	2016.12.7	否
128	河南中原特钢装备制造有限公司	实用新型	一种连铸中间包浸入式水口在线烘烤装置	ZL201620502865.2	2016.5.30	2016.12.7	否
129	河南中原特钢装备制造有限公司	实用新型	一种用于深孔加工台阶孔锥度圆弧过渡的镗刀体	ZL201620602705.5	2016.6.20	2016.12.7	否
130	河南中原特钢装备制造有限公司	实用新型	一种在车床上加工圆柱横孔螺母的快速找正装置	ZL201620602740.7	2016.6.20	2016.12.7	否

序号	专利权人	专利类别	专利名称	专利号	专利申请日	授权公告日	有无质押等权利限制
131	河南中原特钢装备制造有限公司	实用新型	一种电渣用底水箱水温控制系统	ZL201620622516.4	2016.6.23	2016.12.7	否
132	河南中原特钢装备制造有限公司	实用新型	一种浇注用电极坯模底座	ZL201620622510.7	2016.6.23	2016.12.7	否
133	河南中原特钢装备制造有限公司	实用新型	一种用于检测细长轴类工件外圆、内孔跳动的装置	ZL201620644986.0	2016.6.27	2016.12.7	否
134	河南中原特钢装备制造有限公司	实用新型	一种多用途自由锻操纵机夹持钳口垫装置	ZL201620656439.4	2016.6.29	2016.12.7	否
135	河南中原特钢装备制造有限公司	实用新型	一种连铸钢包用水口引流砂填充装置	ZL201621121207.5	2016.10.14	2017.5.10	否
136	河南中原特钢装备制造有限公司	实用新型	一种保证风机主轴螺纹孔垂直度的工装	ZL201621122529.1	2016.10.14	2017.5.10	否
137	河南中原特钢装备制造有限公司	实用新型	一种 60 吨 AOD 炉用加料斗	ZL201621128460.3	2016.10.17	2017.5.10	否
138	河南中原特钢装备制造有限公司	实用新型	一种钢锭烧剥棒专用电弧点火装置	ZL201621223868.9	2016.11.15	2017.8.22	否
139	河南中原特钢装备制造有限公司	实用新型	一种大规格模块立式淬火工装	ZL201621255906.9	2016.11.23	2017.6.16	否
140	河南中原特钢装备制造有限公司	实用新型	一种空心短筒件井式炉生产工装	ZL201621255907.3	2016.11.23	2017.6.16	否
141	河南中原特钢装备制造有限公司	实用新型	一种用于盲孔内孔底部圆弧的加工装置	ZL201621258620.6	2016.11.23	2017.6.16	否
142	河南中原特钢装备制造有限公司	实用新型	一种电渣用假电极	ZL201621281551.0	2016.11.28	2017.6.16	否
143	河南中原特钢装备制造有限公司	实用新型	一种内孔焊接成形过程的监控装置	ZL201621281542.1	2016.11.28	2017.6.16	否
144	河南中原特钢装备制造有限公司	实用新型	一种深盲孔偏心套料及切断料芯的刀具	ZL201621281552.5	2016.11.28	2017.6.16	否
145	河南中原特钢装备制造有限公司	实用新型	一种电极坯烘烤炉炉盖	ZL201621299828.2	2016.11.30	2017.6.16	否
146	河南中原特钢装备制造有限公司	实用新型	一种用于超高压容器的新型软密封结构	ZL201621299836.7	2016.11.30	2017.6.16	否

序号	专利权人	专利类别	专利名称	专利号	专利申请日	授权公告日	有无质押等权利限制
147	河南中原特钢装备制造有限公司	实用新型	一种大型车床抛光装置的装卸机构	ZL201621326164.4	2016.12.6	2017.6.16	否
148	河南中原特钢装备制造有限公司	实用新型	一种自动分离的托架	ZL201621328722.0	2016.12.6	2017.6.16	否
149	河南中原特钢装备制造有限公司	实用新型	锻造操作机平衡轴修理专用工装	ZL201621364570.X	2016.12.13	2017.8.25	否
150	河南中原特钢装备制造有限公司	实用新型	一种长轴类锻件外圆修磨装置	ZL201621364577.1	2016.12.13	2017.8.22	否
151	河南中原特钢装备制造有限公司	实用新型	一种用于钢水分析圆样的柱尾切割装置	ZL201621364280.5	2016.12.13	2017.8.25	否
152	河南中原特钢装备制造有限公司	实用新型	一种燃气热处理炉降温智能控制系统	ZL201621375310.2	2016.12.15	2017.6.16	否
153	河南中原特钢装备制造有限公司	实用新型	一种深孔钻镗床用钻杆支撑套	ZL201621223865.5	2016.11.15	2017.10.27	否
154	河南中原特钢装备制造有限公司	实用新型	一种电渣内护锭板用底水箱装置	ZL201720132060.8	2017.2.14	2017.10.31	否
155	河南中原特钢装备制造有限公司	实用新型	一种电渣用电极坯焊接平台	ZL201720132067.X	2017.2.14	2017.11.3	否
156	河南中原特钢装备制造有限公司	实用新型	一种钻具螺纹磷化用工件快速找正装置	ZL201720132068.4	2017.2.14	2017.11.3	否
157	河南中原特钢装备制造有限公司	实用新型	一种桥式称重传感器侧面安装装置	ZL201720267788.1	2017.3.20	2017.11.3	否
158	河南中原特钢装备制造有限公司	实用新型	一种用于低倍试片酸洗液加热的自动酸洗池	ZL201720286632.8	2017.3.23	2017.11.3	否
159	河南中原特钢装备制造有限公司	实用新型	一种用于钻杆校直的装置	ZL201720459986.8	2017.4.28	2017.12.8	否
160	河南中原特钢装备制造有限公司	发明	一种提高 35 钢辊子锻后正火硬度的工艺	ZL201510763752.8	2015.11.11	2018.1.19	否
161	河南中原特钢装备制造有限公司	发明	一种含铬高镍合金钢锻件的锻后扩氢退	ZL201610358942.6	2016.5.27	2018.1.19	否

序号	专利权人	专利类别	专利名称	专利号	专利申请日	授权公告日	有无质押等权利限制
			火工艺				
162	河南中原特钢装备制造有限公司	发明	一种 1Cr17Ni2 活塞杆锻件的生产制造方法	ZL201610391710.0	2016.6.6	2018.1.19	否
163	河南中原特钢装备制造有限公司	实用新型	石油钻杆管体超声波检测用校准样管	ZL201720267789.6	2017.3.20	2018.1.19	否
164	河南中原特钢装备制造有限公司	实用新型	一种用于低倍试片酸洗后的自动清洗小车	ZL201720286619.2	2017.3.23	2018.1.19	否
165	河南中原特钢装备制造有限公司	实用新型	一种辊轴类双频淬火快换吊具工装	ZL201720459937.4	2017.4.28	2018.1.19	否
166	河南中原特钢装备制造有限公司	实用新型	一种模铸浇钢用二位底盘	ZL201720582157.9	2017.5.24	2018.1.19	否
167	河南中原特钢装备制造有限公司	实用新型	一种长棒料镀前表面清洁装置	ZL201720860852.7	2017.7.17	2018.2.27	否
168	河南中原特钢装备制造有限公司	实用新型	大型空心管井式炉垂直放置改进工装	ZL201720582819.2	2017.5.24	2018.2.27	否
169	河南中原特钢装备制造有限公司	实用新型	一种圆坯结晶器保护渣液渣层厚度测量装置	ZL201720683381.7	2017.6.13	2018.2.27	否
170	河南中原特钢装备制造有限公司	实用新型	一种新型的高精度径向在线修磨工具	ZL201720776990.7	2017.6.30	2018.2.27	否
171	河南中原特钢装备制造有限公司	实用新型	一种立式圆坯连铸机铸坯长度测量装置	ZL201721061674.8	2017.8.23	2018.5.1	否
172	河南中原特钢装备制造有限公司	实用新型	一种模铸浇钢用氩气保护圈	ZL201720860851.2	2017.7.17	2018.5.18	否
173	河南中原特钢装备制造有限公司	实用新型	一种立式连铸拉坯机夹紧臂的水冷装置	ZL201721039919.7	2017.8.18	2018.5.18	否
174	河南中原特钢装备制造有限公司	实用新型	一种棒料去应力专用炉	ZL201721251005.7	2017.9.27	2018.5.18	否
175	河南中原特钢装备制造有限公司	实用新型	在长轴上钻孔的快速分度定位装置	ZL201721116720.X	2017.9.1	2018.7.6	否
176	河南中原特钢装备制造有限公司	实用新型	加工钻铤用圆弧铣床的机动送料装置	ZL201721339265.	2017.10.18	2018.7.31	否

序号	专利权人	专利类别	专利名称	专利号	专利申请日	授权公告日	有无质押等权利限制
				X			
177	河南中原特钢装备制造有限公司	实用新型	一种台车炉轨道安装固定装置	ZL201721792808.3	2017.12.20	2018.7.31	否
178	河南中原特钢装备制造有限公司	实用新型	平面研磨装置	ZL201721849721.5	2017.12.26	2018.7.31	否
179	河南中原特钢装备制造有限公司	实用新型	一种锅炉管用马氏体不锈钢 P91 冶炼方法	ZL201610895242.0	2016.10.14	2018.8.14	否
180	河南中原特钢装备制造有限公司	实用新型	用于多机组同时焊接料剂的供给箱	ZL201420813774.1	2014.12.22	2015.6.17	否

## (3) 商标

截至本报告书出具日，上市公司拥有和被许可使用的商标如下：

序号	商标	商标注册人	注册号	核定类别	有效期	是否质押
1		中原特钢股份有限公司	6618513	7	2010-03-28 至 2020-03-27	否
2		中原特钢股份有限公司	6618514	7	2010-03-28 至 2020-03-27	否
3		中原特钢股份有限公司	6618516	7	2010-03-28 至 2020-03-27	否
4		中原特钢股份有限公司	6618517	7	2010-03-28 至 2020-03-27	否
5		中原特钢股份有限公司	6618518	7	2010-03-28 至 2020-03-27	否
6		中原特钢股份有限公司	6618519	7	2010-03-28 至 2020-03-27	否
7		中原特钢股份有限公司	6618520	7	2010-03-28 至 2020-03-27	否
8		中原特钢股份有限公司	6618521	6	2010-03-28 至 2020-03-27	否
9		中原特钢股份有限公司	6618522	6	2010-03-28 至 2020-03-27	否
10		中原特钢股份有限公司	6618585	6	2010-03-28 至 2020-03-27	否
11		中原特钢股份有限公司	6618586	6	2010-03-28 至 2020-03-27	否
12		中原特钢股份有限公司	6618587	6	2010-03-28 至 2020-03-27	否
13		中原特钢股份有限公司	6618588	6	2010-03-28 至 2020-03-27	否



序号	商标	商标注册人	注册号	核定类别	有效期	是否质押
14		中原特钢股份有限公司	6618589	6	2010-03-28 至 2020-03-27	否
15	ZYSCO	中原特钢股份有限公司	6594378	7	2010-03-28 至 2020-03-27	否
16	ZYSCO	中原特钢股份有限公司	6594379	6	2010-03-28 至 2020-03-27	否
17	ZYCO	中原特钢股份有限公司	4633141	7	2018-02-21 至 2028-02-20	否
18	ZYCO	中原特钢股份有限公司	4633142	6	2018-02-21 至 2028-02-20	否
19		中原特钢股份有限公司	5041143	6	2008-11-28 至 2018-11-27	否
20		中原特钢股份有限公司	5041144	7	2008-11-28 至 2018-11-27	否
21		中原特钢股份有限公司	6649979	7	2010-07-07 至 2020-07-06	否
22		中原特钢股份有限公司	6650033	6	2010-03-28 至 2020-03-27	否
23		中原特钢股份有限公司	8209367	43	2011-06-21 至 2021-06-20	否
24		中原特钢股份有限公司	8209368	13	2011-06-07 至 2021-06-06	否
25		中原特钢股份有限公司	8209369	41	2011-04-21 至 2021-04-20	否
26		中原特钢股份有限公司	8209370	39	2011-04-21 至 2021-04-20	否
27		中原特钢股份有限公司	8209396	42	2011-04-21 至 2021-04-20	否
28	ZSSC	中原特钢股份有限公司	6553460	7	2010-03-28 至 2020-03-27	否
29	ZSSC	中原特钢股份有限公司	6553500	6	2010-06-07 至 2020-06-06	否
30		中原特钢股份有限公司	607125	7	2012-08-20 至 2022-08-19	否

#### (4) 域名

截至本报告书出具日，上市公司拥有的域名如下：

序号	域名	域名持有人	注册日期	到期日期
1	www.zssw.com	中原特钢	1999-12-25	2019-12-25

### 3、涉及的设备类资产情况

截至2018年6月30日，上市公司拥有的机器设备、运输工具和其他设备，账面净值共计123,723.41万元，具体情况如下：

资产名称	账面净值（万元）
机器设备	123,306.87
运输工具	146.25
其他设备	270.29
合计	<b>123,723.41</b>

截至本报告书出具日，上述资产未设置质押等权利限制。

### (三) 债权债务、合同权利义务转移情况

根据《股权置换协议》的相关约定，中原特钢将其截至2017年9月30日的除特钢装备100%股权外的其他资产及负债注入特钢装备，于本次交易实施时，将其持有的特钢装备100%股权作为置出资产完成交付。其中，置出资产中债权债务、担保责任和合同权利义务处理方式约定如下：

#### 1、债权人同意函的取得情况

公司已就本次交易涉及的债务转移事项向相关债权人发出书面通知函，目前进展及回函情况如下：

##### (1) 金融债务

截至2018年3月31日，中原特钢母公司的金融债务余额为137,122.01万元。截至本报告书出具日，对于应付票据，到期的已偿还，未到期的将到期偿还；对于应付票据外的其他金融债务，均已偿还或已取得债权人同意。

##### (2) 需取得债权人同意的非金融债务

截至 2018 年 3 月 31 日，除应付职工薪酬、应交税费、专项应付款、递延收益等不需要就其转移取得债权人特别同意的非金融债务合计 10,679.09 万元外，中原特钢母公司需要取得债权人同意的非金融债务余额为 44,531.82 万元。截至本报告书出具日，上市公司已偿还或已取得债权人同意的债务合计金额为 36,929.90 万元，占需要取得债权人同意的非金融债务余额的比例为 82.93%。

截至本报告书出具日，就上述尚未取得债权人同意的债务，公司正在积极与相关债权人就债务转移事项进行沟通，争取尽快取得其同意或在约定账期期满前偿付。后续如有债权人明确回函表示不同意债务转移，公司将及时进行偿还。

鉴于：

(1) 金融债务中除未到期的应付票据外均已偿还或已取得债权人同意，未到期的应付票据中原特钢将到期偿还；

(2) 未取得债权人同意转移的非金融债务余额比例相对较小，且公司正在积极进行沟通，争取尽快取得其同意或在约定账期期满前偿付；如有债权人明确回函表示不同意债务转移，公司将及时进行偿还；

(3) 中原特钢、中粮集团及特钢装备已在《股权置换协议》和《资产重组协议》中约定对未取得债权人同意转移的债务作出相应安排，即由特钢装备全额承担未取得同意的债务；

(4) 本次重组置出资产实际交割时为特钢装备 100% 股权，不直接涉及未取得债权人同意转移的债务。

综上所述，公司已就本次重组涉及的债务转移事项作出明确且可行的安排，部分债务转移尚未取得债权人同意不会对本次重组造成实质法律障碍或导致重大法律风险。

## 2、债权债务、担保责任和合同权利义务处理方式

置出资产负债、担保责任和合同权利义务处理方式约定如下：

(1) 交割日前，中原特钢以合理方式向置出资产涉及的全部债务人及合同义务人发出债权及合同权利已转移给特钢装备的通知，并取得置出资产涉及的全

部债权人、担保权人及合同权利人出具的同意中原特钢将相对应的债务、担保责任及合同义务转移给特钢装备的同意函。

(2) 如中原特钢未能在交割日前就置出资产中全部债务、担保责任及合同义务转移给特钢装备取得相关债权人、担保权人及合同权利人的同意，则在《股权置换协议》生效后，且本次股权置换可以实施的前提下，仍由特钢装备全额承担未取得同意的债务、担保责任及合同义务产生的债务、责任、损失；如在交割日或交割日之后，相关债权人、担保权人或合同权利人因前述事项向中原特钢提出求偿或要求履行时，由中原特钢及时书面通知特钢装备清偿债务或承担责任，因特钢装备未履行导致中原特钢先履行的，特钢装备在收到中原特钢书面通知之日起 30 日内向中原特钢以现金足额补偿。

(3) 如在交割日或交割日之后，置出资产中债务人或合同义务人仍向中原特钢偿付债务或履行义务的，中原特钢在收到偿付款项或合同收益后将相关款项或收益转交特钢装备，因此产生的税项由特钢装备承担。

(4) 中原特钢对于其在交割日前已签署的业务合同应以合理方式适时通知各客户、代理商、供应商等相关方，以保证特钢装备对前述业务合同的顺利承接；若前述相关方就业务合同转移事宜不予同意，中原特钢与特钢装备应积极与相关方协商合同履行、修改或终止事宜。

#### **(四) 特钢装备承接资产的交割安排**

根据《股权置换协议》的约定，与置出资产相关的、或置出资产交割前与中原特钢有关的任何争议、诉讼事项、或有责任均由特钢装备负责处理及承担，中原特钢应及时尽最大努力提供协助，以使特钢装备能成为该等争议、诉讼事项、或有责任的适格当事人并行使相关权利及履行相关义务或承担相关责任。为免歧义，双方确认并同意与该等争议、诉讼事项、或有责任相关的所有责任、损失、风险及债务、开支及税费均由特钢装备承担。前述争议、诉讼事项、或有责任包括但不限于：中原特钢及置出资产因违反相关工商、环保、税务、产品质量、安全生产、人身侵害、知识产权、劳动及社会保障等中国法律法规而承担的任何支付、缴纳、赔偿或补偿责任。

综上，中原特钢向特钢装备注入中原特钢拥有的除特钢装备 100% 股权外的全部股权类及非股权类资产，《股权置换协议》已就上述资产的交割事宜做了合理安排。

## 四、置出资产涉及的抵押、质押及重大未决诉讼、行政处罚

### （一）置出资产涉及的抵押、质押等

截至 2018 年 9 月 30 日，中原特钢在浙商银行股份有限公司郑州分行办理票据池融资业务，涉及应付票据金额合计 3,331.90 万元，应收票据作为质押物；在兵装财务公司办理商业汇票银行承兑业务，涉及应付票据金额合计 640 万元，应收票据作为质押物；受限货币资金合计 5,609.35 万元，其中银行承兑汇票保证金 5,410.51 万元，履约保证金 38.02 万元，冻结资金 160.82 万元。

鉴于：1、上述以应收票据作为质押物的应付票据将于到期时偿付并相应解除质押；2、公司与特钢装备签署的《资产重组协议》已对资产受限的处理作出相应安排；3、本次重组置出资产实际交割时为特钢装备 100% 股权，不涉及上述资产的转移过户。因此，该等正在办理质押解除或转移手续的资产不会对本次重组造成实质法律障碍。

### （二）置出资产重大未决诉讼情况

截至本报告书出具日，中原特钢不存在涉诉金额在 1,000 万元以上的重大未了结诉讼。

### （三）置出资产行政处罚情况

报告期内，公司存在的主要行政处罚情况如下：

序号	处罚日期	处罚机关	处罚原因	处罚内容	不属于受到行政处罚且情节严重的情形依据
1	2015-06-29	济源市安全生产监督管理局	2015 年 4 月 2 日，中原特钢发生一起较大中毒窒息生产安全责任事故，造成 3 人死亡，3 人受伤。事故调查报告认定“中原特钢未认真学习国家颁布实施的炼钢安全规程，且在采用新的炼钢工艺时未分析辨识所产生的	罚款 60 万元	《安全生产法》第一百零九条规定：发生生产安全事故，对负有责任的生产经营单位除要求其依法承担相应的赔偿等责任外，由安全生产监督管理部门依照下列规定处以罚款：……（二）发生较大事故的，处五十万元以上一百万元以下的罚款。该项处罚的罚款金额处于上述法

序号	处罚日期	处罚机关	处罚原因	处罚内容	不属于受到行政处罚且情节严重的情形的依据
			危险有害因素，也未向职工进行安全技术交底”，是事故发生的间接原因，对事故发生不负主要责任。		律法规规定的处罚标准的较低档次；此外，根据该事故调查组出具的《中原特钢股份有限公司“4·2”较大中毒窒息事故调查报告》，中原特钢在事故中不负有主要责任；同时，处罚作出后，中原特钢按时足额缴纳了罚款，并完成整改，违法行为已纠正。
2	2016-10-02	济源市玉川公安消防大队	2016年9月15日，中原特钢生产车间内的输送皮带着火，经大队火灾调查人员勘查认定，此起火灾事故系单位未履行消防安全职责，精炼炉热气引燃输送皮带引发火灾所致。	罚款1万元	《河南省消防条例》第七十四条规定：违反本条例规定引起火灾事故或者导致火灾损失扩大的，由公安机关消防机构处一万元以上十万元以下罚款。该项处罚的罚款金额处于上述法律法规规定的处罚标准的最低档次；同时，处罚作出后，中原特钢按时足额缴纳了罚款，并完成整改，违法行为已纠正。

中原特钢已就上述行政处罚缴纳全部罚款并已整改完毕，上述行政处罚不会对中原特钢的生产经营构成重大不利影响。

## 五、置出资产的员工安置情况

中原特钢的全部员工（包括但不限于在岗职工、待岗职工、退休后返聘职工、内退职工、离退休职工、停薪留职职工、借调或借用职工、劳务派遣用工、临时用工等，下同）的劳动关系、劳务关系、组织关系（包括但不限于党团关系）、社会保险关系（包括但不限于养老、医疗、失业、工伤、生育等社会保险关系）以及其他依法应向员工提供的福利、以及中原特钢与员工之间之前存在的其他任何形式的协议、约定、安排和权利义务等事项均由特钢装备继受，并由特钢装备进行安置。

中原特钢已召开职工代表大会审议通过了《中原特钢股份有限公司关于重大资产重组涉及人员的劳动关系转移方案》。

## 第五节 注入资产基本情况

### 一、中粮资本的基本情况

#### (一) 基本情况

企业名称	中粮资本投资有限公司
企业类型	有限责任公司
成立日期	1997年6月27日
注册资本	133,700.1376万元
实收资本	133,700.1376万元
法定代表人	孙彦敏
统一社会信用代码	91110000100026873J
住所	北京市东城区建国门内大街8号中粮广场A座209
经营范围	投资与资产管理；企业管理；投资策划及咨询服务；国内贸易及进出口业务；设备及房屋租赁；电子商务。（企业依法自主选择经营项目，开展经营活动；依法须经批准的项目，经相关部门批准后依批准的内容开展经营活动；不得从事本市产业政策禁止和限制类项目的经营活动。）

#### (二) 历史沿革

##### 1、中粮资本的设立

中粮资本设立于1997年6月27日，设立时的公司名称为明诚投资咨询有限公司（以下简称“明诚投资”）。

1997年6月6日，北京中闻会计师事务所出具《验资报告》（[97]京中闻会字第352号）。根据该验资报告，中国粮油食品进出口总公司以货币方式出资950万元、中粮工业食品进出口公司以货币方式出资50万元，已于1997年6月6日缴纳至明诚投资公司账户。

1997年6月27日，国家工商行政管理局向明诚投资核发《企业法人营业执照》（注册号：1000001002687）。根据该营业执照，明诚投资设立时的基本信息如下：

名称	明诚投资咨询有限公司
----	------------

住所	北京市东城区建国门内大街8号中粮广场1204室
法定代表人	周明臣
注册资本	1,000万元
企业类型	有限责任公司
经营范围	市场调查和市场信息咨询；经济信息咨询；国内外投资项目策划、可行性研究分析；投资咨询；企业形象设计；公关策划及企业经营管理的咨询；商品展览展示；组织洽谈会、商务考察。
经营期限	1997年6月27日至2027年6月26日
成立日期	1997年6月27日

明诚投资设立时的股权结构如下：

序号	股东	认缴出资额 (万元)	实缴出资额 (万元)	股权比例 (%)
1	中国粮油食品进出口总公司	950	950	95.00
2	中粮工业食品进出口公司	50	50	5.00
合计		1,000	1,000	100.00

## 2、2001年股权转让

2001年3月30日，中粮工业食品进出口公司与中粮粮油进出口公司签署《股权划转协议书》，中粮工业食品进出口公司将所持明诚投资5%的股权无偿划转给中粮粮油进出口公司。

根据国家工商行政管理局于1999年4月20日出具的书面证明，明诚投资的股东中国粮油食品进出口总公司已经核准，名称变更为“中国粮油食品进出口(集团)有限公司”。

2001年3月，明诚投资股东会作出决议，同意中粮工业食品进出口公司将所持明诚投资5%股权无偿划转至中粮粮油进出口公司，明诚投资股东名称变更为中国粮油食品进出口(集团)有限公司、中粮粮油进出口公司，并同意对明诚投资章程条款进行修订。

2001年8月2日，明诚投资办理了上述股权转让及股东名称变更的工商登记。

本次股权转让完成后，明诚投资的股权结构如下：

序号	股东	认缴出资额 (万元)	实缴出资额 (万元)	股权比例 (%)
----	----	---------------	---------------	-------------



序号	股东	认缴出资额 (万元)	实缴出资额 (万元)	股权比例 (%)
1	中国粮油食品进出口(集团)有限公司	950	950	95.00
2	中粮粮油进出口公司	50	50	5.00
合计		<b>1,000</b>	<b>1,000</b>	<b>100.00</b>

### 3、2002年增资

2001年10月8日,明诚投资股东会通过决议,同意明诚投资的注册资本从1,000万元增加至10,000万元,其中,中国粮油食品进出口(集团)有限公司出资额为9,500万元,占明诚投资注册资本的95%;中粮粮油进出口公司出资额为500万元,占明诚投资注册资本的5%。

根据中审会计师事务所有限公司出具的《验资报告》(中审验字[2001]第10019号),截至2001年12月14日止,明诚投资已收到中国粮油食品进出口(集团)有限公司及中粮粮油进出口公司缴纳的新增注册资本合计9,000万元。

2002年2月4日,国家工商行政管理总局核准了明诚投资上述增资的工商变更登记,并向明诚投资换发了《企业法人营业执照》。根据该营业执照,明诚投资的注册资本为10,000万元。

本次增资完成后,明诚投资的股权结构如下:

序号	股东	认缴出资额 (万元)	实缴出资额 (万元)	股权比例 (%)
1	中国粮油食品进出口(集团)有限公司	9,500	9,500	95.00
2	中粮粮油进出口公司	500	500	5.00
合计		<b>10,000</b>	<b>10,000</b>	<b>100.00</b>

### 4、2004年增资

2004年6月21日,明诚投资股东会通过决议,同意明诚投资注册资本从10,000万元增加至20,000万元。其中,中国粮油食品进出口(集团)有限公司的出资额将增加至19,000万元,占明诚投资注册资本的95%;中粮粮油进出口公司的出资额将增加至1,000万元,占明诚投资注册资本的5%。

2004年6月24日,天职致信会计师事务所有限公司出具编号为天孜京验字[2004]第003号的《验资报告》,证明截至2004年6月24日,明诚投资已收到

中国粮油食品进出口（集团）有限公司、中粮粮油进出口公司缴纳的新增注册资本 10,000 万元。

2004 年 7 月 6 日，国家工商行政管理总局核准了明诚投资上述增资的工商变更登记，并向明诚投资换发了《企业法人营业执照》。根据该营业执照，明诚投资的注册资本为 20,000 万元。

本次增资完成后，明诚投资的股权结构如下：

序号	股东	认缴出资额 (万元)	实缴出资额 (万元)	股权比例 (%)
1	中国粮油食品进出口（集团）有限公司	19,000	19,000	95.00
2	中粮粮油进出口公司	1,000	1,000	5.00
合计		<b>20,000</b>	<b>20,000</b>	<b>100.00</b>

#### 5、2007 年股东名称变更

根据国家工商行政管理总局于 2004 年 9 月 7 日出具的证明，中国粮油食品进出口（集团）有限公司于 2004 年 8 月 31 日起名称变更为“中国粮油食品（集团）有限公司”。

2007 年 3 月 2 日，经国家工商行政管理总局核准，中国粮油食品（集团）有限公司名称变更为“中粮集团有限公司”。

2007 年 6 月 8 日，明诚投资股东会作出决议，同意就股东中国粮油食品进出口（集团）有限公司的公司名称变更为“中粮集团有限公司”修改公司章程并办理相关工商变更登记。

2007 年 6 月 20 日，国家工商行政管理总局核准了明诚投资上述股东名称变更的工商变更登记，并向明诚投资换发了《企业法人营业执照》。

本次变更登记完成后，明诚投资的股权结构如下：

序号	股东	认缴出资额 (万元)	实缴出资额 (万元)	股权比例 (%)
1	中粮集团	19,000	19,000	95.00
2	中粮粮油进出口公司	1,000	1,000	5.00
合计		<b>20,000</b>	<b>20,000</b>	<b>100.00</b>

#### 6、2010 年 10 月增资

2010年6月15日，明诚投资股东会通过决议，同意明诚投资增加注册资本2亿元，全部由中粮集团出资，本次增资后明诚投资的注册资本为4亿元，其中中粮集团出资3.9亿元，持股比例为97.5%；中粮粮油有限公司（原中粮粮油进出口公司）出资0.1亿元，持股比例为2.5%。

2010年10月20日，天职国际信会计师事务所有限公司出具编号为天职京核字[2010]第1988号的《验资报告》，证明截至2010年10月20日，明诚投资已收到中粮集团缴纳的新增注册资本20,000万元。

2010年10月22日，国家工商行政管理总局核准了明诚投资上述增资的工商变更登记，并向明诚投资换发了《企业法人营业执照》。根据该营业执照，明诚投资的注册资本为40,000万元。

本次增资完成后，明诚投资的股权结构如下：

序号	股东	认缴出资额 (万元)	实缴出资额 (万元)	股权比例 (%)
1	中粮集团	39,000	39,000	97.50
2	中粮粮油有限公司	1,000	1,000	2.50
合计		<b>40,000</b>	<b>40,000</b>	<b>100.00</b>

#### 7、2014年4月股权转让

2014年4月28日，明诚投资股东会作出决议，同意中粮粮油有限公司将所持明诚投资2.5%股权转让给中粮集团，并且同意明诚投资名称变更为“中粮明诚投资咨询有限公司”（以下简称“中粮明诚”）。

2014年4月28日，中粮粮油有限公司与中粮集团签署《股权转让协议》，约定中粮粮油有限公司将所持中粮明诚2.5%的股权转让给中粮集团，转让价款以经审计净资产价值为基础计算。

2014年5月6日，国家工商行政管理总局核准了中粮明诚上述股权转让的工商变更登记。

本次股东变更后，中粮明诚的股权结构如下：

序号	股东	认缴出资额 (万元)	实缴出资额 (万元)	股权比例 (%)
1	中粮集团	40,000	40,000	100.00

序号	股东	认缴出资额 (万元)	实缴出资额 (万元)	股权比例 (%)
	合计	40,000	40,000	100.00

### 8、2014年10月增资

2014年9月24日，中粮集团作出股东决定，中粮明诚的注册资本从40,000万元增加至50,000万元；中粮集团以200,000万元认购上述增资，其中10,000万元计入注册资本，190,000万元计入资本公积。

2014年10月21日，国家工商行政管理总局核准了中粮明诚本次增资的工商变更登记，并向中粮明诚换发了《企业法人营业执照》。根据该营业执照，中粮明诚的注册资本为50,000万元。

本次增资完成后，中粮明诚的股权结构如下：

序号	股东	认缴出资额 (万元)	实缴出资额 (万元)	股权比例 (%)
1	中粮集团	50,000	50,000	100.00
	合计	50,000	50,000	100.00

### 9、2015年5月增资

2014年11月18日，中企华出具中企华评报字[2014]第1335号《评估报告》，中粮信托以2014年8月31日为评估基准日经评估净资产值为317,151.79万元。

2015年5月25日，中粮集团作出股东决定，同意中粮明诚的注册资本由50,000万元增加到100,000万元，中粮集团以截至2014年8月31日中粮信托76.0095%股权的净资产值2,383,761,474.47元认购上述增资，其中50,000万元计入中粮明诚注册资本，1,883,761,474.47元计入资本公积。

2015年5月27日，中粮集团与中粮明诚签署《增资协议》，约定中粮集团以其持有的中粮信托76.0095%股权认缴中粮明诚新增注册资本50,000万元。

2015年7月12日，中国银监会北京监管局出具《北京银监局关于中粮信托有限责任公司变更股权的批复》（京银监复[2015]460号），核准中粮明诚受让中粮集团持有的中粮信托76.0095%股权。

2015年7月20日，北京市工商行政管理局核准了中粮明诚本次增资的工商变更登记，并向中粮明诚换发了《营业执照》。根据该营业执照，中粮明诚注册

资本变更为 100,000 万元。

本次增资完成后，中粮明诚的股权结构如下：

序号	股东	认缴出资额 (万元)	实缴出资额 (万元)	股权比例 (%)
1	中粮集团	100,000	100,000	100.00
	合计	<b>100,000</b>	<b>100,000</b>	<b>100.00</b>

### 10、2015 年 10 月名称变更

2015 年 10 月 10 日，中粮集团作出股东决定，同意中粮明诚名称变更为“中粮资本投资有限公司”。

2015 年 10 月 10 日，北京市工商行政管理局出具《企业名称变更申请核准告知书》（核准告知书编号：2015001197），说明中粮明诚名称变更为“中粮资本投资有限公司”已经国家工商总局以（国）名称变核内字[2015]第 2901 号文核准。

2015 年 10 月 10 日，北京市工商行政管理局向中粮明诚换发了《营业执照》。根据该营业执照，中粮明诚名称变更为“中粮资本投资有限公司”。

### 11、2017 年 8 月增资及股权转让

2017 年 4 月 19 日，中粮资本在北京产权交易所有限公司发布中粮资本增资项目公开挂牌转让公告，根据该公告，中粮资本计划引入不超过 10 名投资方对中粮资本进行增资，增资总金额 60 亿元（根据增资价格确定其中新增注册资本金额），在本次增资的同时，中粮集团拟以增资价格向投资方转让价值 20 亿元对应股权；中粮集团、中粮资本将在确定最终投资方后，确定对每个最终投资方进行股权转让或/和增资的额度安排。

2017 年 5 月 28 日，中企华出具中企华评报字[2017]第 1083 号《评估报告》，中粮资本以 2016 年 12 月 31 日为评估基准日经评估净资产值为 1,439,428.15 万元。

2017 年 8 月 21 日，中粮资本股东会作出决议，同意：

（1）中粮集团将其持有的中粮资本 1.7942%、1.9935%、3.5883%、1.5948%、1.5948%、1.5948%、1.5948%（合计 13.7552%）股权以 14.54 元/注册资本的价格

分别转让给首农集团、温氏投资、弘毅弘量、宁波雾繁、上海国际资管、结构调整基金和航发资产 7 名新股东。

(2) 中粮资本增加注册资本 337,001,376 元，中粮资本原股东中粮集团放弃优先认购权，由首农集团、温氏投资、弘毅弘量、宁波雾繁、上海国际资管、结构调整基金和航发资产以 14.54 元/注册资本的价格出资分别增资 43,956,701.00 元、48,840,778.00 元、87,913,404.00 元、39,072,623.00 元、39,072,622.00 元、39,072,625.00 元、39,072,623.00 元。

2017 年 8 月 7 日，中粮集团与首农集团、温氏投资、弘毅弘量、宁波雾繁、上海国际资管、结构调整基金和航发资产 7 名新股东签署《增资及国有产权交易合同》，约定：

中粮集团将其持有的中粮资本 13.7552% 股权以 14.54 元/注册资本的价格转让给 7 名新股东，具体情况如下：

序号	受让方	股权转让价款（元）	对应注册资本（元）	受让股权比例（%）
1	首农集团	260,869,569.94	17,941,511	1.7942
2	温氏投资	289,855,074.48	19,935,012	1.9935
3	弘毅弘量	521,739,110.80	35,883,020	3.5883
4	宁波雾繁	231,884,065.40	15,948,010	1.5948
5	上海国际资管	231,884,065.40	15,948,010	1.5948
6	结构调整基金	231,884,065.40	15,948,010	1.5948
7	航发资产	231,884,065.40	15,948,010	1.5948
合计		<b>2,000,000,016.82</b>	<b>137,551,583</b>	<b>13.7552</b>

(2) 7 名新股东以 14.54 元/注册资本的价格向中粮资本增资 4,900,000,007.04 元，其中，337,001,376 元计入注册资本、4,562,998,631.04 元计入资本公积。具体情况如下：

序号	增资方	增资额（元）	计入注册资本金额（元）	计入资本公积金额（元）
1	首农集团	639,130,432.54	43,956,701	595,173,731.54
2	温氏投资	710,144,912.12	48,840,778	661,304,134.12
3	弘毅弘量	1,278,260,894.16	87,913,404	1,190,347,490.16
4	宁波雾繁	568,115,938.42	39,072,623	529,043,315.42

序号	增资方	增资额 (元)	计入注册资本金 额(元)	计入资本公积金额 (元)
5	上海国际资管	568,115,923.88	39,072,622	529,043,301.88
6	结构调整基金	568,115,967.50	39,072,625	529,043,342.50
7	航发资产	568,115,938.42	39,072,623	529,043,315.42
合计		<b>4,900,000,007.04</b>	<b>337,001,376</b>	<b>4,562,998,631.04</b>

2017年8月24日，北京市工商行政管理局核准了中粮资本本次增资及股权转让的工商变更登记，并向中粮资本换发了《营业执照》。根据该营业执照，中粮资本注册资本变更为133,700.1376万元。

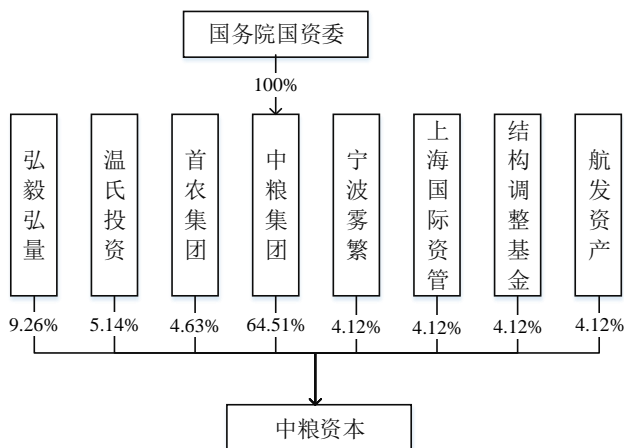
本次增资及股权转让完成后，中粮资本的股权结构如下：

序号	股东	认缴出资额 (元)	实缴出资额 (元)	股权比例 (%)
1	中粮集团	862,448,417	862,448,417	64.5063
2	首农集团	61,898,212	61,898,212	4.6296
3	温氏投资	68,775,790	68,775,790	5.1440
4	弘毅弘量	123,796,424	123,796,424	9.2593
5	宁波雾繁	55,020,633	55,020,633	4.1152
6	上海国际资管	55,020,632	55,020,632	4.1152
7	结构调整基金	55,020,635	55,020,635	4.1152
8	航发资产	55,020,633	55,020,633	4.1152
合计		<b>1,337,001,376</b>	<b>1,337,001,376</b>	<b>100.00</b>

### (三) 股权结构及控制关系情况

#### 1、股权结构及控制关系

截至本报告书出具日，中粮集团是中粮资本的控股股东，国务院国资委是中粮资本的实际控制人。中粮资本股权结构图如下：



## 2、公司章程中可能对本次交易产生影响的主要内容或相关投资协议

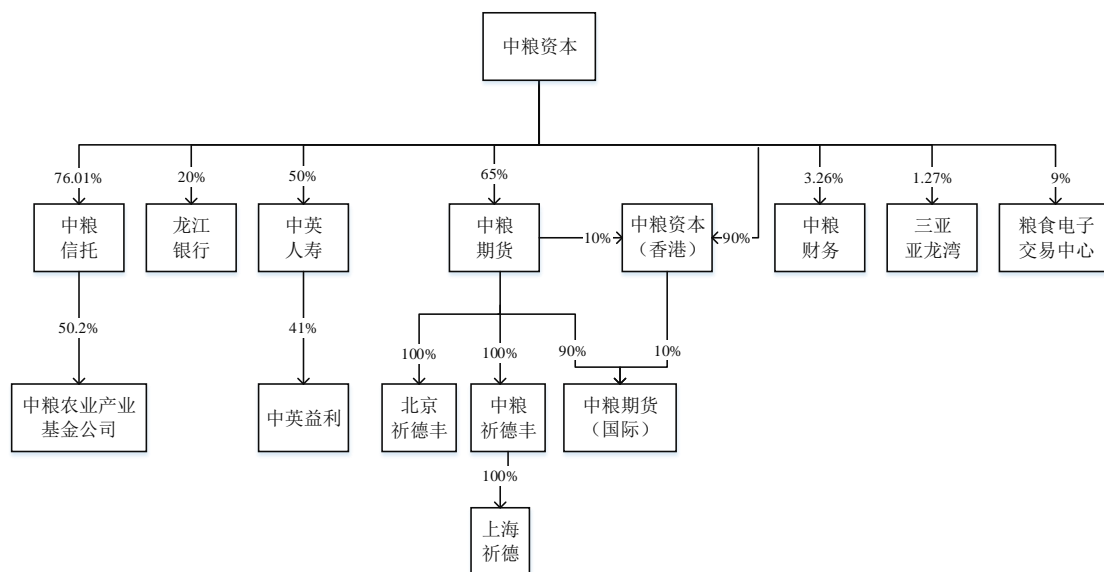
截至本报告书出具日，中粮资本章程中不存在对本次交易产生影响的主要内容或相关投资协议。

### (四) 下属企业情况

#### 1、子公司情况

截至本报告书出具日，中粮资本拥有 9 家控股子公司。其中，中粮信托、中粮期货、中英人寿、中粮资本（香港）为 2 级子公司；中粮农业产业基金公司、中粮祈德丰、北京祈德丰、中粮期货（国际）为 3 级子公司；上海祈德为 4 级子公司。

中粮资本股权结构图如下所示：





中粮资本下属二级控股子公司和参股公司的具体情况如下：

序号	公司名称	住所	成立日期	注册资本 (万元)	持股比例
1	中粮信托	北京市朝阳区朝阳门南大街8号中粮福临门大厦11层	2009/7/27	230,000	76.01%
2	中粮期货	北京市东城区东直门南大街5号中青旅大厦15层、3层311-313室	1996/3/1	84,620	65.00%
3	中英人寿	北京市朝阳区东三环中路20号楼12层、15层、24号楼27层	2002/12/11	294,598	50.00%
4	中粮资本(香港)	香港铜锣湾告士打道262号中粮大厦29楼2901室	2016/9/14	10,000 万元港币	100.00%
5	龙江银行	黑龙江省哈尔滨市道里区友谊路436号	2009/12/22	436,000	20.00%
6	粮食电子交易中心	深圳市前海深港合作区前湾一路1号A栋201室(入驻深圳市前海商务秘书有限公司)	2014/10/24	30,000	9.00%
7	中粮财务	北京市朝阳区朝阳门南大街8号中粮福临门大厦19层	2002/9/24	100,000	3.26%
8	三亚亚龙湾	海南省三亚市亚龙湾国家旅游度假区内	1996/6/21	67,100	1.27%

注：持股比例为中粮资本直接持有和间接持有的合计股权比例。

中粮信托、中粮期货、中英人寿营业收入、净利润、总资产或净资产达到了中粮资本（合并报表口径）相关指标最近一期 20% 的标准之一。

中粮信托、中粮期货、中英人寿具体信息，请参见本节之“二、中粮信托的基本情况”、“三、中粮期货的基本情况”、“四、中英人寿的基本情况”；龙江银行具体信息请参见本节之“五、中粮资本其他下属公司基本情况”。

中粮资本（香港）主要开展牌照豁免的业务，包括期酒、债券投资等业务。中粮资本（香港）于 2018 年 6 月获香港证监会批复，许可其收购持有资产管理业务牌照的中国海外资本有限公司，收购交易于 2018 年 10 月正式完成。未来中粮资本（香港）将通过中国海外资本有限公司开展资产管理等香港证监会持牌业务。

考虑到中粮资本（香港）报告期内仅从事自有资金投资业务，2018 年 10 月取得香港证监会牌照业务，未来业务将逐步转型。因此，未对其同行业公司情况、行业发展趋势、竞争力进行分析。

#### （1）中粮资本（香港）净利润率的合理性

2016年、2017年和2018年1-6月,中粮资本(香港)的净利润率分别为2.75%、38.75%和73.26%。报告期内,中粮资本(香港)净利润率持续增加,主要是由于中粮资本(香港)经营的投资业务收入持续增加。中粮资本(香港)于2016年9月成立,业务规模有限,导致2016年当期净利润较小。中粮资本(香港)于2017年投资了可转债,当期浮盈较大;可转债于2018年1季度转股后,公允价值上升导致投资业务产生的收入较2017年度大幅增加。

综上所述,报告期内中粮资本(香港)的净利润率具有合理性。

#### (2) 中粮资本(香港)加权平均净资产收益率的合理性

2016年、2017年和2018年1-6月,中粮资本(香港)的加权平均净资产收益率分别为0.06%、13.92%和43.90%。报告期内,中粮资本(香港)加权平均净资产收益率持续增加,与净利润率变动的趋势一致,主要是由于净利润增长率远高于加权平均净资产的增长率。

综上所述,报告期内中粮资本(香港)的加权平均净资产收益率具有合理性。

#### (3) 中粮资本(香港)资产盈利能力稳定性

中粮资本(香港)于2018年6月获香港证监会批复,许可其收购中国海外资本有限公司,收购交易于2018年10月正式完成。未来中粮资本(香港)将通过中国海外资本有限公司开展资产管理等香港证监会持牌业务。在获得业务牌照之前,中粮资本(香港)主要开展自有资金投资业务,故业绩波动较大。未来中粮资本(香港)业务重心将向持牌业务转型,盈利能力稳定性将逐步提高。

## 2、分支机构情况

截至本报告书出具日,中粮资本本部无分支机构。

## (五) 主营业务发展情况

### 1、主营业务概况

(1) 中粮资本是以农业金融为特色的投资控股平台,通过控股中粮信托、中粮期货、中英人寿、中粮资本(香港),参股龙江银行等金融机构,经营信托、期货、保险、银行等业务。

## (2) 主营业务收入情况

根据安永会计师出具的《2016年度、2017年度及截至2018年6月30日止6个月期间已审专项备考财务报表》(安永华明(2018)专字第61323315\_A05号), 报告期内各期, 中粮资本经审计的合并口径各类收入构成情况如下:

## 1) 营业收入构成

单位: 万元

项目	2018年1-6月	2017年度	2016年度
已赚保费	388,047.06	694,962.82	579,523.76
手续费及佣金收入	24,771.07	65,143.49	50,203.43
利息收入	20,149.98	35,508.97	27,622.02
其他业务收入	5,945.80	11,616.08	7,445.34
<b>合计</b>	<b>438,913.91</b>	<b>807,231.35</b>	<b>664,794.54</b>

## 2) 营业收入分类

## ①已赚保费构成

单位: 万元

项目	2018年1-6月	2017年度	2016年度
保险业务收入	422,697.42	736,618.03	612,736.80
减: 分出保费	32,015.99	42,608.26	31,894.54
提取未到期责任准备金	2,634.38	-953.05	1,318.50
<b>合计</b>	<b>388,047.06</b>	<b>694,962.82</b>	<b>579,523.76</b>

## ②手续费及佣金收入构成:

单位: 万元

项目	2018年1-6月	2017年度	2016年度
托管及其他受托业务佣金	17,235.40	40,558.49	25,246.75
代理业务手续费	5,994.13	15,842.39	17,003.92
顾问和咨询费	1,540.77	8,690.43	7,921.86
其他	0.77	52.18	30.90
<b>合计</b>	<b>24,771.07</b>	<b>65,143.49</b>	<b>50,203.43</b>

## ③利息收入构成:

单位: 万元

项目	2018年1-6月	2017年度	2016年度
发放贷款及垫款利息收入	8,189.50	17,688.88	12,618.87

项目	2018年1-6月	2017年度	2016年度
保证金利息收入	11,441.38	16,954.12	14,442.11
金融业务往来利息收入	519.10	865.97	561.04
<b>合计</b>	<b>20,149.98</b>	<b>35,508.97</b>	<b>27,622.02</b>

## ④其他业务收入构成:

单位: 万元

项目	2018年1-6月	2017年度	2016年度
销售商品收入	3,611.76	4,710.99	992.39
基金管理费收入	768.18	4,112.64	3,496.99
保险保单管理费收入	711.70	1,524.64	1,717.52
投资连结保险管理费收入	249.08	562.87	607.34
其他收入	605.09	704.94	631.10
<b>合计</b>	<b>5,945.80</b>	<b>11,616.08</b>	<b>7,445.34</b>

3) 中粮资本及下属各公司 2017 年度各项业务收入、净利润情况以及关联交易产生的收入及净利润情况

单位: 万元

项目	中粮资本母公司	中粮期货	中粮信托	中英人寿	中粮资本(香港)	结构化主体	关联交易抵消	合并抵消	合计
已赚保费	-	-	-	695,175.33	-	-	-212.51	-	694,962.82
手续费及佣金收入	-	17,214.42	48,186.98	-	-	-	-257.91	-	65,143.49
利息收入	29.63	16,954.12	16,412.32	-	1,359.70	753.2	-	-	35,508.97
其他业务收入	-	5,238.22	4,112.64	2,258.66	6.56	-	-	-	11,616.08
净利润	40,951.40	13,432.22	58,994.56	42,397.54	1,339.20	1,326.35	43.3	-8,561.30	149,923.27

## 4) 中粮资本及下属各公司 2017 年度收入抵消的原因及金额

## ①已赚保费

单位: 万元

卖方	买方	抵消原因/ 关联交易性质	交易金额
中英人寿	中粮信托	内部销售	147.66
中英人寿	中粮期货	内部销售	64.85
<b>合计</b>			<b>212.51</b>

## ②手续费及佣金收入

单位: 万元

受托方	委托方	抵消原因/ 关联交易性质	交易金额
中粮信托	结构化主体-云南国鼎	资产管理	103.36
中粮信托	结构化主体-黄金保理	资产管理	154.55
合计			<b>257.91</b>

## 2、业务风险及其控制情况

### (1) 风险管理模式与原则

#### 1) 风险管理模式

中粮资本对风险实行分层管理，形成中粮资本与下属控股企业的二元风险管理体系。中粮资本及下属控股企业分别负责所在单位的风险管理，分别确保本单位配备足够的风险管理资源，建立行之有效的风险管理机制，保障本单位合法、合规、安全运营，同时承担本单位运营各环节的风险管理责任。

#### 2) 风险管理原则

##### ①独立制衡原则

中粮资本和下属控股企业的部门、岗位设置权责分明、相对独立、相互制衡。

##### ②全面控制原则

中粮资本和下属控股企业的风险控制过程涵盖本单位日常经营管理的各项业务、各个部门、各级人员以及各个业务环节。

##### ③持续改进原则

根据中粮资本发展战略及内外部环境变化对中粮资本及下属控股企业内部风险管理体系、风险识别预警机制和风险控制措施等，进行持续地改进和完善。

##### ④责任追究原则

中粮资本和下属控股企业风险控制的每一环节都有明确的责任人，并按规定对违反制度的直接责任人、以及对负有领导责任的高级管理人员进行问责。

### (2) 风险管理组织体系与职责

#### 1) 风险管理组织体系

中粮资本通过建立健全风险管理组织体系，有效实施风险管理工作，明确决

策、执行、监督等方面的风险管理职责，形成科学有效的职责分工和制衡机制，建立了风险管理三道防线，即各有关部门和业务单位为第一道防线，风险管理部为第二道防线，内部审计部门为第三道防线。

## 2) 组织职责

中粮资本负责制定《中粮资本投资有限公司风险管理制度》，组织实施风险管理初始信息收集与风险识别、风险评估、风险应对等工作，编制《中粮资本投资有限公司全面风险管理报告》，确定中粮资本重大风险管理策略和重大风险管理解决方案，并对下属控股企业的全面风险管理工作进行指导、监督和评价。

中粮资本和下属控股企业负责本单位的风险管理工作，主要职责包括设立风险管理部门、制定本单位的风险管理制度、开展风险管理工作、汇总编制本单位《全面风险管理报告》、实施风险管理解决方案等。

中粮资本审计部门对风险管理工作进行独立的监督和评价，并将检查中发现的问题上报中粮资本董事长办公会和董事会。

中粮资本董事长办公会就风险管理工作的有效性向董事会负责，主要职责包括审议《中粮资本投资有限公司风险管理制度》、审议重大风险管理策略和重大风险管理解决方案等。

中粮资本董事会是风险管理工作的最高决策机构，主要职责包括掌握并指导设定风险管理总体目标和要求、审议批准《中粮资本投资有限公司风险管理制度》、审议批准重大风险管理策略和重大风险管理解决方案等。

## 3) 中粮资本建立风险防范制度、内控制度的情况

中粮资本已建立了与自身业务经营相匹配的风险防范制度。此制度体系包含《风险管理制度》、《投资管理办法》等规范性制度文件。中粮资本对风险实行分层管理，形成中粮资本与下属控股企业的二元风险管理体系。中粮资本对下属金融子公司实施战略管控，保持所属各子公司经营自主权，通过规范完善的法人治理机构，强化对所属子公司的风险控制。中粮资本及下属控股企业分别负责所在单位的风险管理，分别确保本单位配备足够的风险管理资源，建立行之有效的风险管理机制，保障本单位合法、合规、安全运营，同时承担本单位运营各环节的风险管理责任。

内部控制方面，中粮资本建立了健全的业务操作规程和《董事会议事规则》、《董事长办公会议事规则》、《监事会议事规则》、《风险管理制度》、《员工守则》等一系列内部控制、管理制度来识别、衡量和评估风险，制定风险防范及化解措施。

中粮资本下属控股公司均建立了组织架构较为健全、职责边界较为清晰的风控合规体系，明确了董事会、高级管理层、业务部门、风险管理部门、法律部门和审计部门在风险管理中的职责分工。

中粮信托制定了《风控审计与消保委员会工作规程》、《业务审查与风险控制委员会工作规程》、《风险管理制度》、《信托业务风险控制操作指引》、《关联交易管理办法》、《信息披露工作制度》、《内部审计制度》、《内部控制评价工作规定》等一系列风险防范和内部控制制度，建立了董事会、监事会、业务审查与风险控制委员会、风控合规部及法律部、资产管理部、审计部的多级风险管理体系，并建立了以“三道防线”为核心、全员参与的风险管理机制，前台、中台、后台分别构成风险管理的三道防线。

中粮期货制定了《风险管理制度》、《风险控制管理办法实施细则》、《风险管理内部操作指引》、《内部审计工作规定》、《出入资管理制度》、《出入资应急预案》、《自有资金管理制度》、《客户保证金管理制度》、《净资本管理办法》等一系列风险防范和内部控制制度，建立了以风险管理委员会授权、以风控管理部监督、以业务风控岗执行的三级风控体系，实施事前、事中、事后的全面风险管控。

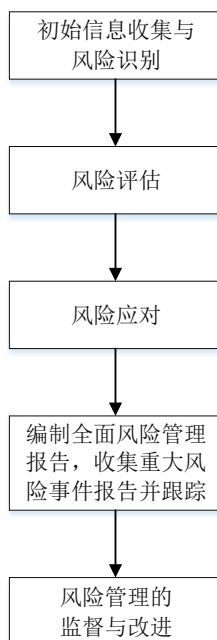
中英人寿制定了《全面风险管理框架政策》、《资产负债管理业务标准》、《资本管理业务标准》、《风险管理考核评价办法》、《风险事件管理办法》、《风险管理委员会章程》、《内部控制基本制度》、《内部控制评估制度》等一系列风险防范和内部控制制度，建立了由董事会负最终责任、管理层直接领导、风险管理部门统筹协调、各职能部门和分支机构密切配合、内部审计部门履行监督职能的全面风险管理组织架构，形成了风险管理三道防线框架。

中粮资本目前正在结合金融业务发展情况，进一步完善风险防范制度和内控制度，打造健全的全面风险管理体系，有效保证未来上市后公司整体的风险水平处于可控范围内。本次重组完成后，中粮资本将严格按照《上市公司治理准则》

和中国证监会、深交所等有关规定继续完善公司治理结构，优化健全风险管理体系，进一步规范公司运作和内控制度，提高公司整体治理水平和风险防范水平。

### （3）风险管理流程

中粮资本风险管理流程如下图所示：



#### 1) 初始信息收集与风险识别

中粮资本各部门及下属控股企业结合日常工作，通过各种渠道和信息化手段，持续不断地收集与本部门、本单位风险和风险管理相关的内部、外部初始信息，包括历史数据、未来预测以及本单位发生的风险损失事件案例等，努力提高风险初始信息的质量。

中粮资本各部门及下属控股企业按照中粮资本确定的风险分类框架体系采用资料查阅法、问卷调查法、面谈采访法、历史事件分析法等手段开展风险识别工作，查找各项重要经营活动及重要业务流程中可能存在的各项风险。

#### 2) 风险评估

中粮资本各部门及下属控股企业对各项业务管理及重要业务流程开展年度/半年度/季度风险评估工作。

中粮资本各部门及下属控股企业开展风险评估工作时，采取定性与定量方法相结合的方式。定性方法包括问卷调查、集体讨论、专家咨询、情景分析、政策



分析、行业标杆比较、管理层访谈等方法。定量方法包括统计推论、失效模式与影响分析、事件树分析等方法。

中粮资本各部门及下属控股企业根据风险评估标准进行风险评分，对识别的风险进行分析和排序，确定重点关注和优先控制的重大风险。风险评估结果报本部门、本单位负责人批准。

中粮资本各部门及下属控股企业对风险管理信息实行动态管理，定期或不定期实施风险的日常评估和监测，及时发布预警信息，并对新的风险和原有风险的变化进行重新评估。

### 3) 风险应对

中粮资本各部门及下属控股企业根据风险评估结果，制定本部门、本单位的风险管理策略和风险管理解决方案。

中粮资本各部门及下属控股企业根据风险评估结果制定风险应对总体策略。针对低风险，可以采用风险承担策略；对于中风险，可以根据实际业务需要，采用风险转移、风险控制或组合策略来应对；对于不符合公司风险偏好和风险管理有效性标准的高风险，应当予以规避。

中粮资本各部门及下属控股企业根据本部门、本单位风险应对总体策略，进一步确定该风险管理的优先顺序，确定风险管理成本预算和人力资源配置原则。

中粮资本各部门及下属控股企业在风险管理策略的基础上，针对每项重大风险制定风险管理解决方案。方案一般应包括风险解决的具体目标，所需的职责分工，所涉及的管理及业务流程，风险事件发生前、中、后所采取的具体应对措施以及风险管理工具。

中粮资本各部门及下属控股企业在中粮资本的指导和监督下，按照各有关部门和单位的职责分工，认真组织实施风险管理解决方案及定期演练重大风险、突发事件应急预案，确保各项措施落实到位。

中粮资本各部门及下属控股企业应当明确风险管理责任部门和人员，建立重大风险追责机制，并逐步将风险管理工作情况纳入绩效评价体系。

### 4) 编制全面风险管理报告，收集重大风险事件报告并跟踪

中粮资本各部门及下属控股企业在进行年度风险评估、确定年度重大风险管理策略及具体应对方案的基础上，编制本单位《全面风险管理报告》，经本单位有权机构审批后报送中粮资本风险管理部门。

中粮资本根据下属控股企业编制的《全面风险管理报告》，汇总分析风险评估结果、重大风险管理策略及应对方案，编制年度《中粮资本投资有限公司全面风险管理报告》，提交董事长办公会审批。

董事长办公会对《中粮资本投资有限公司全面风险管理报告》批准后，报送中粮集团风险管理部门。

经营性重大风险事件须在发现后一周内向中粮资本上报，并及时做风险处置。专业类重大风险事件须按照下属控股企业风险管理部门的管理要求，在规定时间内向所属控股企业风险管理部门和中粮资本同时报送。

#### 5) 风险管理的监督与改进

中粮资本对风险管理的效果和效率进行持续监督与评价，包括对风险管理工作执行情况定期检查，对风险管理工作任务的完成情况进行评价，并根据监督与评价结果，改进与提升风险管理工作。

中粮资本各部门及下属控股企业定期对风险管理工作进行自查和检验，检验风险管理的有效性，及时发现缺陷并改造。

对于年度风险评估评出的重大风险或日常风险管理中发现的重大问题，中粮资本风险管理部门可组织人员或根据需要聘请有资质、信誉好、风险管理能力强的咨询机构进行专项诊断。对专项诊断过程中发现的缺陷，应分析其性质、产生的原因和影响程度，提出整改方案要求相关单位进行整改，并跟踪评价缺陷整改情况。

### 3、中粮资本建立信息披露制度的情况

截至本报告书出具日，中粮资本作为非公众公司，暂无需履行信息披露义务，也无信息披露的固定渠道，对于非上市金融控股平台的信息披露事项，目前尚无相关行业的监管要求，中粮资本亦暂未制定信息披露相关制度。中粮资本下属持有金融牌照的子公司历来严格按照所属行业监管部门的要求，及时向行业监管部

门如实披露公司相关经营、风险等指标或数据。

根据本次重组方案，本次重组完成后中粮资本将成为上市公司子公司。中粮资本正严格参照上市公司控股子公司的信息披露要求起草信息披露制度，待本次重组完成后予以实施，届时中粮资本还将按照相关法律法规的规定以及上市公司规范运作的要求，持续有效履行信息披露义务。

#### 4、中粮资本在持有牌照、业务规模和类型、风险管控、股权结构等方面的核心竞争力

截至本报告书出具日，已上市金融控股公司主要有中国石油集团资本股份有限公司（以下简称“中油资本”）、五矿资本股份有限公司（以下简称“五矿资本”）、中航资本控股股份有限公司（以下简称“中航资本”）和广州越秀金融控股集团股份有限公司（以下简称“越秀金控”）等。结合上述四家可比公司的持牌情况、业务规模和类型、风险管控、股权结构等方面，将中粮资本与其对比分析如下：

##### （1）持牌情况

中粮资本持牌情况和中油资本、五矿资本、中航资本、越秀金控的持牌情况对比如下：

公司	银行	保险	证券	信托	期货	基金	租赁	财务公司
中油资本	√	√	√	√			√	√
五矿资本	√		√	√	√	√	√	
中航资本			√	√	√	√	√	√
越秀金控			√		√	√	√	
中粮资本	√	√		√	√			

由上表可知，作为金融控股平台，中粮资本、中油资本、五矿资本、中航资本和越秀金控均持有有一定数量的金融牌照，中粮资本持有的主要金融牌照较为齐全，但各家持有的金融牌照不尽相同，业务构成不同，在控股平台层面不具有完全可比性。

##### （2）业务规模和类型

###### 1) 业务规模

中粮资本与中油资本、五矿资本、中航资本、越秀金控 2017 年度合并口径

主要财务指标对比如下：

单位：亿元

项目	中油资本		五矿资本		中航资本		越秀金控		中粮资本	
	金额	增长率	金额	增长率	金额	增长率	金额	增长率	金额	增长率
资产总额	8,656.97	11.66%	1,178.99	-	2,344.46	46.61%	767.40	14.79%	562.39	19.85%
净资产	1,316.18	9.16%	344.83	-	280.44	6.62%	183.43	4.62%	206.32	46.92%
归母净资产	714.97	8.61%	313.38	-	232.63	4.62%	128.87	3.29%	160.65	61.47%
营业收入	293.06	1.65%	134.18	-	109.51	25.19%	53.26	6.86%	80.72	21.43%
净利润	135.12	10.75%	28.03	-	34.97	17.05%	8.60	-5.18%	14.99	24.44%
归母净利润	68.43	23.61%	24.77	-	27.84	19.77%	6.33	2.07%	10.90	26.82%

数据来源：中油资本、五矿资本、中航资本、越秀金控 2017 年年报（五矿资本 2016 年末尚未完成股票发行，财务数据与 2017 年不可比，故未列示增长率），《中粮资本投资有限公司 2015 年度、2016 年度及 2017 年度已审专项备考财务报表》（安永华明（2018）专字第 61323315\_A03 号）。

如上表所示，虽然目前中粮资本的规模指标低于可比公司，但中粮资本营业收入、净利润等均维持了较高的增长速度，增速高于同行业可比公司。

中粮资本旗下控股公司中粮信托、中英人寿以及参股公司龙江银行成立时间均较晚，因此在资产规模上与同行业公司相比尚有不足，但各金融板块自成立以来快速发展，使中粮资本的增长速度高于同行业可比公司，体现了中粮资本良好的发展前景。

综上所述，中粮资本在行业地位、核心竞争力、持牌情况等方面拥有独特的竞争优势和较强的发展潜力；与可比交易案例、可比公司相比，中粮资本的估值也处于较低的水平。因此，中粮资本补充评估增值具有合理性。

## 2) 业务类型

作为具有产业背景的央企金融控股平台，中油资本依托中石油集团的产业资源，紧密围绕油气产业链，探索产融结合，创新金融产品；五矿资本依托中国五矿，在冶金建设产业链上下游市场以产业协同为重要支点，沿产业链输出服务，形成能力提升到市场份额提升的良性循环，强化竞争优势；中航资本作为航空工业集团旗下唯一的产融结合平台，大力发展综合金融服务、航空产业投资和新兴产业投资，在贯穿航空工业各产业链形成深度的产融结合能力；越秀金控是国内首个地方金控上市平台，通过广州越秀金融控股集团有限公司和广州友谊集团有限公司两个全资子公司分别负责金融业务和百货业务，形成双主业的业务布局。

与可比金控平台上市公司相比，中粮资本的业务类型在产融结合方面具有独特的竞争优势：

中粮资本通过持股中粮信托、中粮期货、中英人寿和龙江银行分别从事相应金融业务。与其他可比公司不同，中粮资本是中粮集团旗下运营管理金融业务的专业化公司，立足中粮集团产业链，在业务专业化发展基础上，将通过农地金融、供应链金融、消费金融，以期货+保险、农产品价格指数信托等业务创新模式促进产融协同、服务三农，致力于成为以农业金融为特色的投资控股平台。由于目前金融对农业领域的渗透率相对较低，农业金融具有更加广阔的增长空间。

### （3）风险管控

作为上市公司，中油资本、五矿资本、中航资本和越秀金控已制订了相应的风险管理政策及组织架构，建立了健全的内部控制与风险管理体系及有关内部控制制度，监控和防范各类风险。

与中油资本、五矿资本、中航资本和越秀金控的情况类似，中粮资本已严格按照《公司法》、《证券法》等规定建立了健全的法人治理结构。公司股东会、董事会、监事会按照相关规定规范运作，各司其职，董事、监事、高级管理人员遵纪守法，勤勉尽责，确保了良好的公司治理体制和治理效果。同时，中粮资本始终坚持审慎的风险偏好和全面风险管理，建立了较为健全的全面风险管理体系。中粮资本对下属金融子公司实施战略管控，通过规范和完善法人治理机构，强化对所属子公司的风险控制。中粮资本下属各金融企业均已建立了与业务和发展阶段能够实质匹配的风险防范制度和内控制度。作为投资控股平台，本次重组完成后，中粮资本将严格按照《上市公司治理准则》和中国证监会、深交所等有关规定继续完善公司治理结构，优化健全风险管理体系，进一步规范公司运作和内控制度，提高公司整体治理水平和风险防范水平。

### （4）股权结构

从股权结构来看，中粮资本、中油资本、五矿资本、中航资本和越秀金控分别以直接或间接方式持有有一定数量的金融牌照公司股权。本次交易完成后，上市公司将通过全资子公司中粮资本间接持有信托、期货、保险、银行等金融牌照公司股权或股份，与中油资本、五矿资本、中航资本和越秀金控内部股权结构较为

相似，均为控股型公司架构。上市公司直接持有金融企业股权或通过下属全资子公司集中持有管理金融企业股权，均能够实现集中统一管理，有利于金融业务公司管理的集约化，发挥下属各金融企业之间的协同效应、提升管理的有效性；但与由上市公司直接持有金融企业股权的模式相比，上市公司通过全资子公司持有下属金融企业股权，在实现集中管控的同时，能够更为有效地实现金融业务风险与上市公司母公司的隔离，提升上市公司的抗风险能力。

与可比公司相比，中粮资本不仅自身完成了混改，而且在主要控股子公司层面均已引入国内外知名的金融机构，实现产业背景与金融背景的强强联合：

除中粮资本外，中粮信托的另一重要股东为加拿大蒙特利尔银行。蒙特利尔银行是加拿大历史最悠久的银行，拥有多元化、高投入的员工队伍，提供广泛的个人银行、企业银行、财富管理和投资银行等服务。蒙特利尔银行在资产管理、风险控制等方面给予中粮信托广泛的支持。

除中粮资本外，中粮期货的另一股东为中国人寿。中国人寿是国内寿险行业的龙头企业。作为《财富》世界 500 强和世界品牌 500 强企业——中国人寿保险（集团）公司的核心成员，中国人寿以悠久的历史、雄厚的实力、专业领先的竞争优势及世界知名的品牌赢得了社会广泛客户的信赖，始终占据国内保险市场领导者的地位。中国人寿为可为中粮期货提供客户、管理等资源支持。

除中粮资本外，中英人寿的另一股东为英杰华集团。英杰华集团是英国最大的保险服务提供商，同时也是世界第六大保险集团及欧洲领先的寿险产品和养老金业务提供者，拥有 300 多年专业的保险经验。其在英国的主要业务包括长期储蓄、基金管理和财产保险，在世界其它多个地区也占据着稳固的市场地位。英杰华集团 300 多年的专业保险经验，为中英人寿提供了充分的技术支持和良好的品牌形象。

5、中粮资本在公司治理、内部控制、合规运作、员工行为约束等方面已形成完备、有效的机制

中粮资本按照《公司法》建立了清晰的公司治理架构，形成了股东会、董事会、监事会的运行机制，混合所有制改革完成之后，在董事会引进弘毅弘量、温氏投资等战略投资人推荐的董事，强化了董事会的职权，让董事会在公司决策中

发挥重要作用。同时，中粮资本建立了三道防线的风险管理体系，对于“三重一大”事项，按照公司章程以及《中粮资本投资管理制度》、《中粮资本风险管理制度》等有关规定，由投审会事前审查、党委会和董事会进行审议。中粮资本在投资决策、合同签署、资金划转、后台管理等各环节均设置了规范、独立的审批流程、操作程序和监督机制，以防范潜在风险和纠纷。

中粮资本始终强调风险底线思维，强化“合规经营、全程监控、细化流程”三个基础管理原则，通过日常员工教育、党团活动、法律合规培训等，将风险管理意识转化为全体员工的共同认识和自觉行动，形成人人讲道德诚信、合法合规经营的风险管理文化。

中粮资本严格遵守落实国务院国资委、中粮集团相关制度及规范要求，例如制定《中央企业违规经营投资责任追究实施办法(试行)》、《国有企业领导人员廉洁从业若干规定》、《中粮经理人职业操守十四条》、《中粮集团有限公司员工违纪违规行为处分规定（试行）》等，严格规范经理人和员工的职业行为，保持良好的职业操守，严禁违法违规操作，防范道德风险；通过签署目标责任书，将遵纪守法、廉洁自律、规范办事等要求以及不当行为导致的风险纳入绩效考评体系，对违规人员按规定进行严格问责和惩处。

综上所述，中粮资本在公司治理、内部控制、合规运作、员工行为约束等方面已形成完备、有效的机制。

## （六）主要财务数据

根据安永会计师出具的《2016年度、2017年度及截至2018年6月30日止6个月期间已审专项备考财务报表》(安永华明(2018)专字第61323315\_A05号)，中粮资本最近二年一期经审计的合并口径主要财务数据和依此计算的主要财务指标情况如下：

### 1、资产负债表主要数据

单位：万元

项目	2018年6月30日	2017年12月31日	2016年12月31日
总资产	6,103,679.23	5,623,852.56	4,692,255.88
总负债	3,979,116.37	3,560,658.50	3,287,960.77
所有者权益	2,124,562.86	2,063,194.06	1,404,295.11

项目	2018年6月30日	2017年12月31日	2016年12月31日
归属于母公司所有者权益	1,656,169.55	1,606,523.99	994,965.25

## 2、利润表主要数据

单位：万元

项目	2018年1-6月	2017年度	2016年度
营业收入	438,913.91	807,231.35	664,794.54
利润总额	112,540.82	192,606.73	147,146.30
净利润	82,444.78	149,923.27	120,479.44
归属于母公司所有者的净利润	62,650.50	109,043.59	85,981.77
扣除非经常性损益后的归属于母公司所有者的净利润	62,144.72	103,188.22	86,273.74

## 3、现金流量表主要数据

单位：万元

项目	2018年1-6月	2017年度	2016年度
经营活动产生的现金流量净额	106,858.90	118,137.66	367,268.89
投资活动产生的现金流量净额	-162,371.62	-530,851.40	-221,989.93
筹资活动产生的现金流量净额	101,820.45	355,459.39	77,645.22
现金及现金等价物净增加额	46,456.70	-57,130.03	223,120.84

## 4、主要财务指标

单位：万元

项目	2018年1-6月	2017年度	2016年度
加权平均净资产收益率	3.84%	9.01%	8.82%
加权平均净资产收益率 (扣非后)	3.81%	8.53%	8.85%
项目	2018年6月30日	2017年12月31日	2016年12月31日
资产负债率	65.19%	63.31%	70.07%

注：上述财务指标的计算公式为：

$$\text{加权平均净资产收益率} = \text{PO} / (\text{E0} + \text{NP} \div 2 + \text{Ei} \times \text{Mi} \div \text{M0} - \text{Ej} \times \text{Mj} \div \text{M0} \pm \text{Ek} \times \text{Mk} \div \text{M0})$$

其中：PO 归属公司普通股股东的净利润/扣除非经常性损益后归属于公司普通股股东的净利润；NP 为归属于公司普通股股东的净利润；E0 为归属于公司普通股股东的期初净资产；Ei 为报告期发行新股或债转股等新增的、归属于公司普通股股东的净资产；Ej 为报告期回购或现金分红等减少的、归属于公司普通股股东的净资产；M0 为报告期月份数；Mi 为新增净资产次月起至报告期期末的累计月数；Mj 为减少净资产次月起至报告期期末的累计月数；Ek 为因其他交易或事项引起的、归属于公司普通股股东的净资产增减变动；Mk 为发生其他净资产增减变动次月起至报告期期末的累计月数。

## 5、非经常性损益情况

报告期内，中粮资本非经常性损益情况如下：



单位：万元

项目	2018年1-6月	2017年度	2016年度
计入当期损益的政府补助	270.00	50.00	49.49
处置非流动资产损失，包括已计提资产减值准备的冲销部分	-66.36	-118.51	-160.31
单独进行减值测试的应收款项类投资、应收利息、其他应收款减值准备转回	605.00	15,808.83	-
除上述各项之外的其他营业外收支净额	105.96	-172.18	-547.60
<b>小计</b>	<b>914.60</b>	<b>15,568.15</b>	<b>-658.42</b>
减：所得税影响额	227.49	3,892.04	-164.61
归属于少数股东的非经常性损益	181.34	5,820.74	-201.85
<b>归属于母公司股东的非经常性损益</b>	<b>505.78</b>	<b>5,855.37</b>	<b>-291.97</b>
归属于母公司股东的净利润	62,650.50	109,043.59	85,981.77
<b>非经常性损益占比</b>	<b>0.81%</b>	<b>5.37%</b>	<b>-0.34%</b>

报告期内各期，中粮资本确认的归属于母公司所有者的非经常性损益分别为-291.97万元、5,855.37万元和505.78万元，占同期归属于母公司所有者的净利润的比例分别为-0.34%、5.37%和0.81%，对中粮资本各期经营成果不存在重大影响。

## （七）主要资产、负债和担保情况

### 1、主要资产情况

#### （1）固定资产情况

单位：万元

项目	2018年6月30日	2017年12月31日	2016年12月31日
<b>账面原值</b>	<b>21,854.43</b>	<b>21,406.47</b>	<b>20,813.35</b>
其中：办公设备	5,790.20	5,801.42	5,249.75
电子设备	14,136.89	13,675.34	13,538.93
运输工具	1,917.21	1,919.57	2,016.70
其他设备	10.14	10.14	7.97
<b>减：累计折旧</b>	<b>14,095.92</b>	<b>13,670.14</b>	<b>13,088.36</b>
其中：办公设备	3,749.91	3,532.94	2,974.75
电子设备	8,953.02	8,729.38	8,661.46
运输工具	1,385.07	1,400.77	1,447.18
其他设备	7.93	7.05	4.96

项目	2018年6月30日	2017年12月31日	2016年12月31日
<b>减：减值准备</b>	-	-	-
其中：办公设备	-	-	-
电子设备	-	-	-
运输工具	-	-	-
其他设备	-	-	-
<b>账面价值</b>	<b>7,758.52</b>	<b>7,736.33</b>	<b>7,724.99</b>
其中：办公设备	2,040.29	2,268.48	2,275.00
电子设备	5,183.87	4,945.96	4,877.47
运输工具	532.15	518.81	569.52
其他设备	2.21	3.09	3.01

## (2) 无形资产情况

单位：万元

项目	2018年6月30日	2017年12月31日	2016年12月31日
<b>账面原值</b>	<b>188,844.08</b>	<b>187,704.05</b>	<b>184,960.60</b>
其中：土地使用权	167,393.50	167,393.50	167,393.50
软件使用权	21,450.57	20,310.55	17,567.10
<b>减：累计摊销</b>	<b>23,814.71</b>	<b>20,740.12</b>	<b>14,754.11</b>
其中：土地使用权	8,020.94	5,928.52	1,743.68
软件使用权	15,793.77	14,811.60	13,010.43
<b>减：减值准备</b>	-	-	-
其中：土地使用权	-	-	-
软件使用权	-	-	-
<b>账面价值</b>	<b>165,029.36</b>	<b>166,963.93</b>	<b>170,206.49</b>
其中：土地使用权	159,372.56	161,464.98	165,649.82
软件使用权	5,656.80	5,498.95	4,556.67

## 2、主要资产权属情况

## (1) 土地权属情况

截至本报告书出具日，中粮资本本部无自有土地、租赁土地。

## (2) 房产、无形产权属情况

## 1) 自有房产

截至本报告书出具日，中粮资本本部无自有房产。

## 2) 租赁房产

截至本报告书出具日，中粮资本本部共有租赁房产 2 处，总租赁面积为 1,289.00 平方米，已经取得房产证。具体情况如下：

序号	出租方	承租方	权属证书	座落位置	租赁用途	租赁期限	面积 (m <sup>2</sup> )
1	北京中粮广场发展有限公司	中粮资本	京房权证市东港澳台字第 10105 号《房屋所有权证》	北京市东城区建国门内大街 8 号北京中粮广场 A 座 2 层 09 单位	办公	2017/10/1-2020/6/30	75.00
2	中粮集团	中粮资本	X 京房权证朝字第 788126 号《房屋所有权证》	北京市朝阳区朝阳门南大街 8 号中粮福临门大厦 11 层 1103-1106 房间、B4 层 B454 车位	办公、停车	2018/6/1-2021/5/31	1,214.00
合计							1,289.00

## (3) 商标、专利权属情况

截至本报告书出具日，中粮资本本部无商标、专利权。

## (4) 计算机软件著作权情况

截至本报告书出具日，中粮资本本部无计算机软件著作权。

## 3、主要负债情况

单位：万元

项目	2018 年 6 月 30 日		2017 年 12 月 31 日		2016 年 12 月 31 日	
	金额	比例	金额	比例	金额	比例
短期借款	25,293.00	0.64%	21,718.20	0.61%	26,789.19	0.81%
应付保证金	983,840.08	24.73%	771,732.11	21.67%	825,307.83	25.10%
以公允价值计量且其变动计入当期损益的金融负债	10,754.15	0.27%	21,214.49	0.60%	32,997.45	1.00%
衍生金融负债	2,142.48	0.05%	772.85	0.02%	179.90	0.01%

项目	2018年6月30日		2017年12月31日		2016年12月31日	
	金额	比例	金额	比例	金额	比例
卖出回购金融资产款	109,100.00	2.74%	-	-	999.99	0.03%
期货风险准备金	8,268.44	0.21%	7,933.24	0.22%	7,139.63	0.22%
预收保费	2,449.74	0.06%	22,910.02	0.64%	3,092.74	0.09%
应付手续费及佣金	10,688.48	0.27%	8,205.71	0.23%	7,516.42	0.23%
应付分保账款	29,062.79	0.73%	10,539.63	0.30%	11,399.10	0.35%
保户储金及投资款	451,814.58	11.35%	450,980.44	12.67%	451,959.68	13.75%
保险合同准备金	2,025,138.15	50.89%	1,876,627.07	52.70%	1,502,923.93	45.71%
应付职工薪酬	39,538.32	0.99%	56,144.32	1.58%	40,216.75	1.22%
应交税费	19,473.71	0.49%	16,263.63	0.46%	12,829.45	0.39%
应付赔付款	20,323.33	0.51%	19,963.28	0.56%	13,403.71	0.41%
应付保单红利	32,446.16	0.82%	28,688.07	0.81%	24,058.33	0.73%
应付债券	-	0.00%	-	-	99,960.56	3.04%
递延所得税负债	5,322.50	0.13%	8,959.30	0.25%	485.25	0.01%
其他负债	177,728.81	4.47%	206,854.29	5.81%	193,745.29	5.89%
独立账户负债	25,731.65	0.65%	31,151.84	0.87%	32,955.60	1.00%
<b>负债合计</b>	<b>3,979,116.37</b>	<b>100.00%</b>	<b>3,560,658.50</b>	<b>100.00%</b>	<b>3,287,960.77</b>	<b>100.00%</b>

#### 4、对外担保情况

截至本报告书出具日，中粮资本本部不存在对外担保的情况。

### (八) 股权最近三年资产评估、增资、改制或者交易的情况说明

#### 1、最近三年资产评估情况

除本次交易所涉及的资产评估外，中粮资本最近三年进行过一次资产评估，前次评估与本次评估对比情况如下：

单位：万元

评估目的	评估基准日	评估方法	母公司口径 账面净资产	评估值	增值率
中粮资本混合所有制改革	2016年12月31日	资产基础法	934,925.50	1,439,428.15	53.96%
本次交易	2017年9月30日	资产基础法	1,450,911.72	2,118,567.61	46.02%

2017年5月，为中粮资本混合所有制改革的目的，中企华接受中粮集团和中粮资本的委托，对中粮资本100%股权在评估基准日2016年12月31日的市场价值进行了评估，并出具了《中粮资本投资有限公司拟混合所有制改革项目所涉及的中粮资本投资有限公司股东全部权益价值评估报告》（中企华评报字【2017】第1083号）。前次评估中粮资本采用的评估方法为资产基础法，在评估基准日，中粮资本母公司口径净资产账面价值为934,925.50万元，净资产评估价值为1,439,428.15万元，增值额为504,502.65万元，增值率为53.96%。

本次评估与前次评估的估值存在差异，主要是由于中粮资本2017年8月完成混合所有制改革，收到股东增资490,000.00万元；同时中粮资本正常经营产生的利润积累，导致净资产增加。此外，本次评估与前次评估的估值时点不同，相应市场条件、中粮资本及其下属企业经营情况有一定差异。

## 2、最近三年增资、转让的情况

中粮资本最近三年的增资及股权转让情况如下：

时间	事项	具体情况	价格 (元/注册资本)	合理性
2015年5月	增资	中粮集团以中粮信托76.0095%股权向中粮明诚增资	4.77	国有单一股东对标的公司增资
2017年8月	股权转让	中粮集团将所持中粮资本13.7552%股权转让给首农集团、温氏投资、弘毅弘量、宁波雾繁、上海国际资管、结构调整基金、航发资产	14.54	以资产评估结果为基础确定
	增资	首农集团、温氏投资、弘毅弘量、宁波雾繁、上海国际资管、结构调整基金、航发资产以4,900,000,007.04元向中粮资本增资		

(1) 上述增资、评估和股权转让之间及与本次交易之间中粮资本估值差异的原因及合理性

1) 中粮资本收入和盈利情况、净资产情况、对应估值、市盈率和市净率情况

### ①2015年5月增资

2015年5月，中粮集团以其持有的中粮信托76.0095%股权向中粮明诚增资

(以下简称“2015年5月增资”)。本次增资前,中粮明诚注册资本为5亿元,增资后,中粮明诚注册资本增加至10亿元。本次增资为中粮集团全资子公司间的股权结构调整,以2014年8月31日为基准日经审计后的中粮信托76.0095%股权对应的净资产值23.84亿元确定为增资价格,同一时点中粮明诚100%股权未进行审计。

为了便于对该次增资情况进行说明,根据中粮明诚本次增资方案,基于中粮信托76.0095%股权对应的交易价格及中粮明诚2014年度有关数据,该次中粮明诚增资后对应的相关财务指标估算情况如下表所示:

单位:亿元

事项	审计基准日	估值(A) (注1)	营业收入(注2)	归属于母公司所有者的净利润(B)(注2)	净资产(C) (注3)	市净率 (=A/C)	市盈率 (=A/B)
2015年5月增资	2014年8月31日	23.84	19.40	0.14	4.01	5.94	169.54

注1:鉴于中粮明诚2015年5月的增资未经审计、评估,中粮明诚增资前估值是以中粮信托76.0095%股权作价及对应的中粮明诚股权比例倒算出中粮资本的估值,即中粮明诚增资前估值23.84亿元=中粮信托76.0095%股权对应的作价23.84亿元/中粮信托76.0095%股权对应的中粮明诚股权比例50%-中粮信托76.0095%股权对应的作价23.84亿元。

注2:营业收入和净利润为2014年数据。

注3:净资产为2014年8月31日母公司口径未经审计的数据(公司当年正在实施股权整合,未编制该时点的合并报表)。

## ②2017年8月混改

2017年8月,中粮资本通过转让部分老股及增发新股方式引进弘毅弘量、温氏投资、首农集团等7名战略投资者,有效推动了中粮资本混合所有制改革(以下简称“混改”)的顺利完成。本次混改以2016年12月31日为评估基准日,中粮资本聘请评估机构中企华对中粮资本100%股权价值进行评估,并出具中企华评报字[2017]第1083号《评估报告》,估值结果为143.94亿元。经北京产权交易所挂牌后确定最终交易价格为145.40亿元,较2016年12月31日账面归母净资产99.5亿元,溢价46%;2016年归母净利润为8.60亿元,对应市盈率16.91倍。主要财务指标如下表所示:

单位:亿元

事项	评估基准日	评估值/交易价格(A)	营业收入(注1)	归属于母公司所有者的净利润(B)(注1)	归属于母公司所有者的净资产(C) (注2)	市净率 (=A/C)	市盈率 (=A/B)
混改评估	2016年12	143.94	66.48	8.60	99.50	1.45	16.74

混改定价	月 31 日	145.40				1.46	16.91
------	--------	--------	--	--	--	------	-------

注 1: 营业收入、归属于母公司所有者的净利润为 2016 年数据。

注 2: 归属于母公司所有者的净资产为 2016 年 12 月 31 日的的数据。

### ③本次重组

本次重组, 以 2017 年 9 月 30 日为评估基准日, 中粮资本聘请评估机构中企华对中粮资本 100% 股权价值进行评估, 并出具中企华评报字[2018]第 1036-01 号《评估报告》, 估值结果为 211.86 亿元, 最终注入资产交易价格与评估结果一致, 较基准日账面归母净资产 157.52 亿元, 增值率 34%; 归母净利润为 10.90 亿元, 对应市盈率 19.44 倍。主要财务指标如下表所示:

单位: 亿元

事项	评估基准日	评估值/交易价格(A)	营业收入	归属于母公司所有者的净利润(B)(注 1)	归属于母公司所有者的净资产(C)(注 2)	市净率(=A/C)	市盈率(=A/B)
重组评估	2017 年 9 月 30 日	211.86	80.72	10.90	157.52	1.34	19.44

注 1: 营业收入、归属于母公司所有者的净利润为 2017 年数据。

注 2: 归属于母公司所有者的净资产为 2017 年 9 月 30 日的的数据。

2) 中粮资本上述增资、评估和股权转让之间及与本次交易之间中粮资本估值差异的原因及合理性

#### ①2015 年 5 月增资与混改、本次重组估值差异原因及合理性

2015 年增资与混改、本次重组估值差异较大, 主要原因为交易目的、交易资产范围不同。

##### A. 交易目的差异

2015 年 5 月, 中粮明诚增资系按照中粮集团整合旗下金融业务的战略部署, 将金融类资产整合至同一平台中粮明诚而实施。增资前后中粮集团均持有中粮明诚 100% 的股权, 不涉及第三方股东增资或者向第三方股东转让中粮明诚股权的情形, 为非市场化交易。该次增资, 中粮集团以其持有经审计的中粮信托 76.0095% 股权对应的净资产值为增资资产定价依据, 未对中粮明诚资本进行审计或评估。该次增资已履行国资、行业相关主管部门审批程序, 增资前后中粮集团享有的中粮信托、中粮明诚股东权益未发生变化。

2017 年中粮资本混改及本次重组均涉及与第三方股东之间的交易, 均为市场化行为, 均以经有权国资监管机构备案的评估结果为定价依据, 混改已按相关

国资监管规定履行公开挂牌程序、本次重组已按相关国资及证券监管规定履行决策程序。

### B.交易资产范围不同

2015年5月增资时，中粮资本（前身中粮明诚）作为金控平台尚在搭建过程中。增资前，中粮明诚下属的控股子公司包括中粮期货、深圳明诚和万德丰；2015年5月增资完成后，中粮明诚下属的控股子公司中新增了中粮信托。

混改和本次重组时，中粮资本已完成金控平台搭建，下属主要控股子公司包括中粮期货、中粮信托、中英人寿、中粮资本（香港），参股龙江银行。

综上，由于2015年增资与混改、本次重组的交易目的及交易资产范围不同，导致估值存在较大差异，具有合理性。

#### ②混改评估与作价差异原因及合理性

中粮资本2017年混改时评估结果为143.94亿元，最终增资与股权转让价格为14.54元/注册资本，对应估值为145.40亿元，较评估值略有增加，主要原因为混改的最终交易价格系中粮资本与入围的意向投资方通过竞争性谈判后确定的结果。

根据混改时中粮资本在北京产权交易所公开挂牌的公告，当入围的意向投资方拟认购股权超过中粮资本认可的增资后投资者持股比例且融资金额达到中粮资本认可的，中粮资本将通过竞争性谈判的方式确定最终投资方及其持股比例、交易价格。该混改挂牌期满后，入围的意向投资方认购情况触发了竞争性谈判机制，在北京产权交易所的组织下，制定竞争性谈判方案，成立谈判小组与意向投资方进行谈判，根据谈判结果确定最终增资与股权转让价格为14.54元/注册资本，以及各意向投资方的认购金额。

因此，混改评估与作价的差异，系交易相关方之间按照公开挂牌程序进行商业谈判的结果，具有合理性。

#### ③混改评估与本次交易评估差异原因及合理性

中粮资本混改评估与本次交易的评估结果如下：

单位：万元

评估目的	评估基准日	评估方法	母公司口径 账面净资产	评估值	增值率
------	-------	------	----------------	-----	-----



评估目的	评估基准日	评估方法	母公司口径 账面净资产	评估值	增值率
混改	2016年12月31日	资产基础法	934,925.50	1,439,428.15	53.96%
本次交易	2017年9月30日	资产基础法	1,450,911.72	2,118,567.61	46.02%

评估差异原因与合理性说明如下：

#### A.具体评估结果

##### a.混改评估结果

中粮资本在评估基准日2016年12月31日总资产账面价值为940,566.86万元，评估价值为1,445,012.28万元，增值额为504,445.42万元，增值率为53.63%；总负债账面价值为5,641.36万元，评估价值为5,641.36万元，评估减值57.23万元，减值率1.01%；净资产账面价值为934,925.50万元，净资产评估价值为1,439,428.15万元，增值额为504,502.65万元，增值率为53.96%。其中，母公司及长期股权投资单位估值情况如下：

单位：万元

公司名称	账面金额	归母净资产乘以 股权比例	评估值乘以 股权比例	折算 成PB
中粮资本本部	29,058.59	29,058.59	44,503.86	1.53
中粮期货65%股权	158,088.97	162,236.52	194,683.83	1.20
中英人寿50%股权	191,047.44	221,388.22	442,776.43	2.00
中粮信托76.0095%股权	273,018.98	295,587.74	460,084.74	1.56
龙江银行20%股权	275,773.70	275,773.70	289,324.25	1.05
中粮资本（香港）90%股权 (注)	7,937.83	8,055.04	8,055.04	1.00
<b>合计</b>	<b>934,925.50</b>	<b>992,099.80</b>	<b>1,439,428.15</b>	<b>1.45</b>

注：中粮期货持有的中粮资本（香港）10%股权估值汇总在中粮期货65%股权估值中。

##### b.本次重组的评估结果

中粮资本在评估基准日2017年9月30日总资产账面价值为1,451,441.89万元，评估价值为2,119,040.56万元，增值额为667,598.66万元，增值率为46.00%；总负债账面价值为530.18万元，评估价值为472.95万元，评估减值57.23万元，减值率为10.79%；净资产账面价值为1,450,911.72万元，净资产评估价值为2,118,567.61万元，增值额为667,655.89万元，增值率为46.02%。其中，母公司及长期股权投资单位估值情况如下：

单位：万元

	账面投资	归母净资产乘以 股权比例	评估值乘以 股权比例	折算成 P/B
中粮资本本部	529,091.84	529,091.84	545,667.43	1.03
中粮期货 65%股权	158,088.97	168,317.10	242,276.52	1.44
中英人寿 50%股权	191,047.44	244,424.39	498,625.75	2.04
中粮信托 76.0095%股权	273,018.98	333,575.95	522,806.26	1.57
龙江银行 20%股权	291,726.66	291,726.66	301,105.98	1.03
中粮资本（香港）90%股 权(注)	7,937.83	8,110.64	8,085.68	1.00
<b>合计</b>	<b>1,450,911.72</b>	<b>1,575,246.58</b>	<b>2,118,567.61</b>	<b>1.34</b>

注：中粮期货持有的中粮资本（香港）10%股权估值汇总在中粮期货 65%股权估值中。

#### B.两次评估的评估结果出现差异的主要原因

a.中粮资本混改后，中粮资本本部获得了 49 亿元的战略投资者增资，该增资事项直接增加了中粮资本本部总资产、净资产及对应的评估值；

b. 中粮资本及其下属子公司从事金融行业，其 2017 年 1-9 月形成的利润留存，构成了核心资本的一部分。金融企业是典型的资本驱动性公司，留存的利润在市场法下都形成了一定的估值溢价；

c.中粮期货的 P/B 值从混改时的 1.20 调整到 1.44，主要是由于中国证监会在强化风险产品管理的基础上，调整了净资本与净资产的比例，从原来的 40%降低到 20%，从而释放出更多的权益资本用于期货业务，导致 P/B 倍数显著提高；

d.中粮信托的 P/B 从混改时的 1.56 调整到 1.57，主要是由于中粮信托部分指标如净资产收益率优于混改时点的指标（由混改时 9.88%提高至本次重组时 12.35%），导致 P/B 倍数小幅增加；

d.中英人寿的 P/B 从混改时的 2.00 调整到 2.04，主要是由于中英人寿部分指标如净资产收益率、承保利润率优于混改时点的指标（分别由混改时 8.28%上升到本次重组时 8.64%、由混改时-2.26%上升到本次重组时 1.61%），导致 P/B 倍数小幅增加；

e.龙江银行的 P/B 从混改时的 1.05 调整到 1.03，主要是由于龙江银行可比指标中资产质量指标（不良贷款率、拨备覆盖率）下滑。两次评估基准日，龙江银行的不良率由 2.49%上升至 2.93%，拨备覆盖率由 218.03%下降至 155.06%，而三家可比上市公司的资产质量指标两次对比后保持平稳，导致重组评估的评估增

值率低于混改评估时的评估增值率。

综上所述，重组目的的评估值较混改目的的评估值增加了 67.91 亿，主要原因是：

- ①中粮资本 2017 年 8 月引入增资 49 亿元；
- ②中粮资本及控股子公司经营产生的利润留存；
- ③中粮资本及控股子公司经营指标的变化、估值时点的变化导致的估值乘数的变化。

### C.与同行业可比交易对比情况

最近 3 年，中粮资本与可比交易案例的评估值对比如下：

序号	公司名称	评估基准日	评估值（亿元）	市净率
1	五矿资本	2015 年 12 月 31 日	178.34	1.42
2	中油资本	2016 年 5 月 31 日	755.08	1.42
	中粮资本	2016 年 12 月 31 日	143.94	1.45
	中粮资本	2017 年 9 月 30 日	211.86	1.34

注：市净率计算方法为：市净率=评估值/归属于母公司所有者的净资产。五矿资本归属于母公司所有者的净资产取自 2015 年 12 月 31 日的数据，中油资本归属于母公司所有者的净资产取自 2016 年 5 月 31 日的数据，中粮资本归属于母公司所有者的净资产分别取自 2016 年 12 月 31 日和 2017 年 9 月 30 日数据。

如上表所示，以 2016 年 12 月 31 日为评估基准日，中粮资本经审计的 100% 股权评估值为 143.94 亿元，对应的市净率为 1.45 倍，与可比交易案例的市净率相近；以 2017 年 9 月 30 日为评估基准日，中粮资本经审计的 100% 股权评估值为 211.86 亿元，对应的市净率为 1.34 倍，与可比交易案例的市净率相比较低：一方面是由于中粮资本与其他可比交易案例中标的公司持股的金融牌照结构及规模存在差异，另一方面是由于中粮资本于 2017 年 8 月增资 49 亿元，该部分增资取得时间较短，尚未完全产生盈利能力，故未产生较高评估增值，从而降低了中粮资本整体的市净率水平。因此，中粮资本两次评估值的差异与同行业可比交易相比，具有合理性。

综上所述，中粮资本混改评估与本次交易评估之间的差异具有合理性。

#### （2）中粮资本股东按本次交易作价计算的总收益率和年化收益率

2017 年 8 月，中粮集团以 14.54 元/注册资本的价格向首农集团、温氏投资、

弘毅弘量、宁波雾繁、上海国际资管、结构调整基金和航发资产出售部分老股，支付股权受让款分别为 17,941,511 元、19,935,012 元、35,883,020 元、15,948,010 元、15,948,010 元、15,948,010 元、15,948,010 元。同时，首农集团、温氏投资、弘毅弘量、宁波雾繁、上海国际资管、结构调整基金和航发资产以 14.54 元/注册资本的价格，分别向中粮资本增资 43,956,701 元、48,840,778 元、87,913,404 元、39,072,623 元、39,072,622 元、39,072,625 元、39,072,623 元。

上述股东按本次交易作价计算的总收益率和年化收益率如下表所示：

股东名称	入股时间	入股成本 (万元)	转让时间	转让价格 (万元)	总收益率	年化收益率
首农集团	2017 年 8 月	90,000.00	2018 年 12 月	98,081.83	8.98%	6.56%
温氏投资	2017 年 8 月	100,000.00	2018 年 12 月	108,979.81	8.98%	6.56%
弘毅弘量	2017 年 8 月	180,000.00	2018 年 12 月	196,163.67	8.98%	6.56%
宁波雾繁	2017 年 8 月	80,000.00	2018 年 12 月	87,183.85	8.98%	6.56%
上海国际 资管	2017 年 8 月	80,000.00	2018 年 12 月	87,183.85	8.98%	6.56%
结构调 整基 金	2017 年 8 月	80,000.00	2018 年 12 月	87,183.86	8.98%	6.56%
航发资产	2017 年 8 月	80,000.00	2018 年 12 月	87,183.85	8.98%	6.56%

注：鉴于首农集团等七名投资人转让时间尚未正式获得审核通过，暂不考虑锁定期等安排，假设以 2018 年年底作为转让退出时间计算收益率，年化收益率为复利年化收益率。

### 3、最近三年改制情况

中粮资本最近三年不存在改制的情况。

## (九) 拟购买资产为股权时的说明

### 1、本次交易拟购买资产为控股权

本次交易上市公司拟通过重大资产置换并发行股份方式购买中粮资本 100% 股权。

### 2、发行股份购买资产的交易对方合法拥有标的资产的完整权利

截至本报告书出具日，中粮资本股权权属清晰、完整，不存在设置质押、权利担保或其他受限的情形，亦不存在涉及诉讼、仲裁、司法强制执行等重大问题或者存在妨碍权属转移的其他情况。

### 3、不存在出资瑕疵或影响其合法存续的情况

中粮资本自成立以来，历次股权变更、增加注册资本均依法报工商管理部门

并获得相应批准。截至本报告书出具日，中粮资本股东不存在虚假出资、延期出资、抽逃出资等违反作为股东所应当承担的义务及责任的行为。中粮资本自成立之日起至今合法有效存续，不存在法律、法规及其他规范性文件和其公司章程规定的需要终止的情形，亦不存在因重大违法违规行为可能影响其合法存续的情形。

## （十）报告期内主要会计政策及相关会计处理

### 1、收入的确认原则和计量方法

收入在经济利益很可能流入中粮资本、且金额能够可靠计量，并同时满足下列条件时予以确认。

#### （1）保险业务收入

保费收入于保险合同成立并承担相应保险责任，与保险合同相关的经济利益很可能流入，并与保险合同相关的收入能够可靠计量时予以确认。对于非寿险原保险合同，根据原保险合同约定的保费总额确认保费收入。对于寿险和长期健康险原保险合同，分期收取保费的，根据当期应收取的保费确认保费收入；一次性收取保费的，根据一次性应收取的保费确认保费收入。

#### （2）手续费及佣金收入

手续费及佣金收入主要包括：代理业务手续费收入、托管及其他受托业务佣金、顾问和咨询费收入。

代理业务手续费收入是以向客户收取的手续费减去付期货交易所手续费后的净手续费计算手续费净收入。

托管及其他受托业务佣金、顾问和咨询费收入在同时满足以下两个条件时确认：1) 相关的服务已经提供；2) 根据合同的约定，收取的金额可以可靠计量。

#### （3）投资合同管理费收入

投资合同收入包括保单管理费、投资管理费、退保收益等多项收费，该等收费按固定金额收取或根据投资合同账户余额的一定比例收取。除与提供未来服务有关的收费应予递延并在服务提供时确认外，按有关合同或协议约定的收费时间和方法计算确定，在发生当期确认为收入。中粮资本收取的初始费用等前期费用

和投资合同收入在其他业务收入中列示。

#### (4) 资产管理费收入

中粮资本的资产管理业务，以托管客户为主体，独立建账，独立核算，定期与托管客户核对，委托资产管理业务按合同约定方式确认当期收入；在编制会计报表时，受托管理的资产仅在会计报表附注中披露。

#### (5) 利息收入

利息收入按让渡资金使用权的时间和适用利率计算确认。根据财政部有关规定，中粮资本发放的贷款，按期计提利息并确认收入。发放贷款到期（含展期）90 天后尚未收回的，其应计利息停止计入当期利息收入，纳入表外核算。原在表内反映的应计利息同时冲销当期损益，转入表外核算；同时该笔贷款转作非应计贷款，以后每期利息均在表外核算，不确认当期收益。

### 2、会计政策和会计估计与同行业或同类资产之间的差异及对利润的影响

经查阅同行业上市公司年报等资料，中粮资本的收入确认原则和计量方法、应收款项坏账准备计提政策、固定资产折旧年限及残值率等主要会计政策和会计估计与同行业上市公司不存在重大差异，对中粮资本利润无重大影响。

### 3、备考财务报表编制基础，确定合并报表时的重大判断、假设和编制基础

#### (1) 备考财务报表的编制基础

中粮资本备考财务报表是为重组交易而向中国证监会和深交所申报之特殊目的而编制，备考财务报表可能不适用于其他用途，并假设中粮资本无偿受让中粮集团持有龙江银行股份的交易、中粮资本向中粮集团剥离深圳明诚、数字健康、本富基金公司和万德丰股权的交易于 2015 年 1 月 1 日已经完成，中粮资本及中粮期货向万德丰转让深圳中粮商贸的交易于 2017 年 1 月 1 日已经完成，以及中英人寿作为子公司纳入合并范围。因此中粮资本截至 2018 年 6 月 30 日止 6 个月期间、2017 年度以及 2016 年度的备考财务报表按照以下的编制基础进行编制：

1) 龙江银行自 2015 年 1 月 1 日起按照中粮资本联营公司核算；深圳明诚、数字健康、本富基金公司和万德丰自 2015 年 1 月 1 日起不纳入备考财务报表的合并范围；深圳中粮商贸于 2017 年 1 月 1 日起不纳入备考财务报表合并范围，

也不作为中粮期货联营公司核算；中英人寿作为子公司纳入合并范围。

2) 中粮资本备考财务报表包括备考合并资产负债表、备考合并利润表、备考合并所有者权益变动表、备考合并现金流量表及相关附注，以及中粮资本的备考公司资产负债表、备考公司利润表、备考公司所有者权益变动表、备考公司现金流量表及相关附注。

3) 中粮资本备考财务报表以持续经营为基础进行编制。

### (2) 备考合并财务报表的编制范围

除前述备考财务报表的编制基础中提及的事项外，备考合并财务报表的合并范围以控制为基础确定。子公司，是指被中粮资本控制的主体（含中粮资本所控制的结构化主体等）。

编制备考合并财务报表时，对子公司可能存在的与本公司不一致的会计政策，已按照本公司的会计政策调整一致。中粮资本内部各公司之间的所有交易产生的资产、负债、权益、收入、费用和现金流量于合并时全额抵销。

子公司少数股东分担的当期亏损超过了少数股东在该子公司期初股东权益中所享有的份额的，其余额仍冲减少数股东权益。

对于通过非同一控制下的企业合并取得的子公司，被购买方的经营成果和现金流量自中粮资本取得控制权之日起纳入备考合并财务报表，直至中粮资本对其控制权终止。在编制备考合并财务报表时，以购买日确定的各项可辨认资产、负债及或有负债的公允价值为基础对子公司的财务报表进行调整。

对于通过同一控制下的企业合并取得的子公司，被合并方的经营成果和现金流量自合并当期期初纳入备考合并财务报表。编制比较财务报表时，对前期财务报表的相关项目进行调整，视同合并后形成的报告主体自最终控制方开始实施控制时一直存在。

如果相关事实和情况的变化导致对控制要素中的一项或多项发生变化的，中粮资本重新评估是否控制被投资方。

### (3) 确定备考合并财务报表时对合并范围的重大判断和假设

中粮资本按照如下控制要素判断其是否控制有关信托计划、资产管理计划、

资产管理产品、私募投资基金等各种结构化主体：控制，是指拥有对被投资方的权力，通过参与被投资方的相关活动而享有可变回报，并且有能力运用对被投资方的权力影响回报金额。

中粮资本发起设立某些结构化主体（如信托计划和资产管理计划），并依据合同约定担任该等结构化主体的管理人；同时，中粮资本可能因持有该等结构化主体的部分份额而获得可变回报。此外，中粮资本也可能持有其他资产管理机构发起并管理的结构化主体（如信托计划、资产管理计划、资产管理产品和私募投资基金）。判断是否控制结构化主体，中粮资本主要评估其所享有的对结构化主体的整体经济利益（包括直接持有产生的收益以及预期管理费）以及对结构化主体的决策权范围。

#### （4）同一控制下和非同一控制下企业合并的会计处理方法

企业合并，是指将两个或两个以上单独的企业合并形成一个报告主体的交易或事项。企业合并分为同一控制下企业合并和非同一控制下企业合并。

##### 1) 同一控制下企业合并的会计处理方法

参与合并的企业在合并前后均受同一方或相同的多方最终控制，且该控制并非暂时性的，为同一控制下的企业合并。同一控制下的企业合并，在合并日取得对其他参与合并企业控制权的一方为合并方，参与合并的其他企业为被合并方。合并日，是指合并方实际取得对被合并方控制权的日期。

合并方在同一控制下企业合并中取得的资产和负债（包括最终控制方收购被合并方而形成的商誉），按合并日在最终控制方备考财务报表中的账面价值为基础进行相关会计处理。合并方取得的净资产账面价值与支付的合并对价的账面价值（或发行股份面值总额）的差额，调整资本公积中的股本溢价，不足冲减的则调整留存收益。

通过多次交易分步实现同一控制下企业合并的，以不早于合并方和被合并方同处于最终控制方的控制下的时点为限，将被合并方的有关资产、负债并入备考合并财务报表的比较报表，并将合并而增加的净资产在比较报表中调整股东权益。

##### 2) 非同一控制下的企业合并



参与合并的企业在合并前后不受同一方或相同的多方最终控制的，为非同一控制下的企业合并。非同一控制下的企业合并，在购买日取得对其他参与合并企业控制权的一方为购买方，参与合并的其他企业为被购买方。购买日，是指为购买方实际取得对被购买方控制权的日期。

非同一控制下企业合并中所取得的被购买方可辨认资产、负债及或有负债在收购日以公允价值计量。

支付的合并对价的公允价值（或发行的权益性证券的公允价值）与购买日之前持有的被购买方的股权的公允价值之和大于合并中取得的被购买方可辨认净资产公允价值份额的差额，确认为商誉，并以成本减去累计减值损失进行后续计量。支付的合并对价的公允价值（或发行的权益性证券的公允价值）与购买日之前持有的被购买方的股权的公允价值之和小于合并中取得的被购买方可辨认净资产公允价值份额的，首先对取得的被购买方各项可辨认资产、负债及或有负债的公允价值以及支付的合并对价的公允价值（或发行的权益性证券的公允价值）及购买日之前持有的被购买方的股权的公允价值的计量进行复核，复核后支付的合并对价的公允价值（或发行的权益性证券的公允价值）与购买日之前持有的被购买方的股权的公允价值之和仍小于合并中取得的被购买方可辨认净资产公允价值份额的，其差额计入当期损益。

通过多次交易分步实现非同一控制下企业合并的，对于购买日之前持有的被购买方的股权，按照该股权在购买日的公允价值进行重新计量，公允价值与其账面价值的差额计入当期投资收益；购买日之前持有的被购买方的股权涉及权益法核算下的其他综合收益的，采用与被投资单位直接处置相关资产或负债相同的基础进行会计处理，除净损益、其他综合收益和利润分配外的其他股东权益变动，转为购买日所属当期损益。

#### **4、重大会计政策或会计估计差异情况**

截至 2018 年 6 月 30 日，中原特钢与中粮资本不存在重大会计政策与会计估计的差异情况。

#### **5、行业特殊会计处理政策**

中粮资本不存在行业特殊会计处理政策。

## （十一）其他情况说明

### 1、取得该公司其他股东的同意或者符合公司章程规定的转让前置条件情况

本次交易上市公司拟通过重大资产置换并发行股份方式购买中粮资本 100% 股权，不涉及取得其他股东同意的情况。

中粮资本的《公司章程》不存在对本次交易可能产生重大影响的内容。

### 2、关联方非经营性资金占用情况

截至本报告书出具日，中粮资本本部不存在关联方非经营性资金占用的情况。

### 3、合规经营及重大诉讼、仲裁情况

报告期内，中粮资本本部不存在行政处罚事项。

截至本报告书出具日，中粮资本本部不存在 1,000 万元以上的重大未决诉讼、仲裁。

### 4、最近三年的重大资产重组情况

最近三年，中粮资本的重大资产重组情况请参见本节之“一、中粮资本的基本情况”之“（二）历史沿革”之“9、2015 年 5 月增资”和“五、中粮资本其他下属公司基本情况”之“（二）历史沿革”之“4、股权无偿划转”。

### 5、涉及的立项、环保、行业准入、用地、规划、施工建设等有关报批事项

本次交易不涉及立项、环保、行业准入、用地、规划、施工建设等有关报批事项。

### 6、本次收购资产涉及的债权债务转移及人员安置情况

本次交易完成后，中原特钢将持有中粮资本 100% 股权。中粮资本将继续作为独立存续的法人主体、其全部债权债务仍由其享有或承担，不涉及债权债务的转移。

本次交易完成后，中粮资本与员工已缔结的劳动合同关系继续有效，不涉及人员安置。

## 7、报告期内标的公司资产转移、剥离情况

### (1) 报告期内标的公司转移、剥离的资产

#### 1) 前海中粮

##### ①基本情况

企业名称	深圳前海中粮发展有限公司
企业类型	有限责任公司
成立日期	2016年9月28日
注册资本	30,000万元
实收资本	30,000万元
法定代表人	蹇侠
统一社会信用代码	91440300MA5DLX846J
住所	深圳市前海深港合作区前湾一路1号A栋201室（入驻深圳市前海商务秘书有限公司）
经营范围	投资兴办实业（具体项目另行申报）；创业投资业务；投资咨询（不含限制项目）；自有物业租赁；在合法取得使用权的土地上从事房地产开发经营。（以上各项涉及法律、行政法规、国务院决定禁止的项目除外，限制的项目须取得许可后方可经营）

##### ②转让情况

转让资产名称	中粮资本协议转让其持有的前海中粮100%股权
定价基准日	2016年10月31日
转让方式	按照经审计的2016年10月31日账面净资产值协议转让给中粮集团
转让价格	根据信永中和会计师事务所（特殊普通合伙）深圳分所出具的《审计报告》（XYZH/2016SZA20471），定价基准日2016年10月31日前海中粮净资产账面值10,000,000.00元，前海中粮100%股权以此作为转让价
转让程序	2016年12月22日中粮集团董事会审议通过并于12月29日出具《中粮资本投资有限公司股东决定》同意转让 2016年12月23日中粮资本出具前海中粮股东决定同意转让 2016年12月29日中粮资本与中粮集团签署《深圳前海中粮发展有限公司股权转让协议》
转让价款支付	2017年1月17日中粮资本收到中粮集团的股权转让对价款10,000,000.00元
工商变更登记	2017年2月7日完成工商变更登记程序
本次转让对中粮资本损益的影响	按照经审计的账面净资产转让，对中粮资本2016年度合并报表损益无影响

#### 2) 万德丰

##### ①基本情况

企业名称	万德丰（北京）投资管理有限公司
企业类型	有限责任公司
成立日期	2011年9月16日
注册资本	1,000万元
实收资本	1,000万元
法定代表人	黎亮
统一社会信用代码	91110101582532030D
住所	北京市东城区东直门南大街5号1518
经营范围	投资管理；资产管理。（“1、未经有关部门批准，不得以公开方式募集资金；2、不得公开开展证券类产品和金融衍生品交易活动；3、不得发放贷款；4、不得对所投资企业以外的其他企业提供担保；5、不得向投资者承诺投资本金不受损失或者承诺最低收益”；企业依法自主选择经营项目，开展经营活动；依法须经批准的项目，经相关部门批准后依批准的内容开展经营活动；不得从事本市产业政策禁止和限制类项目的经营活动。）

## ②剥离情况

剥离资产名称	中粮资本协议转让其持有的万德丰 100% 股权
剥离基准日	2016 年 9 月 30 日
剥离方式	按照经审计的 2016 年 9 月 30 日账面净资产值协议转让给中粮集团
剥离价格	根据信永中和会计师事务所（特殊普通合伙）出具的《审计报告》（XYZH/2017BJA50090），剥离基准日 2016 年 9 月 30 日万德丰净资产账面值 10,212,881.33 元，万德丰 100% 股权以此作为转让价
剥离程序	2017 年 2 月 15 日中粮集团董事会审议通过并于 2 月 27 日出具《中粮资本投资有限公司股东决定》同意转让 2017 年 2 月 27 日中粮资本出具万德丰股东决定同意转让 2017 年 2 月 27 日中粮资本与中粮集团签署《关于万德丰（北京）投资管理有限公司 100% 股权之股权转让协议》
转让价款支付	2017 年 6 月 30 日中粮资本收到中粮集团的股权转让对价款 10,212,881.33 元
工商变更登记	2017 年 3 月 23 日完成工商变更登记程序
本次剥离对中粮资本损益的影响	按照经审计的账面净资产转让，对中粮资本 2016 年度合并报表损益无影响

## 3) 深圳明诚

### ①基本情况

企业名称	深圳市明诚金融服务有限公司
企业类型	有限责任公司
成立日期	2014 年 9 月 2 日
注册资本	2,500 万元

实收资本	2,500 万元
法定代表人	杨勇
统一社会信用代码	914403003119485873
住所	深圳市前海深港合作区前湾一路 1 号 A 栋 201 室（入驻深圳市前海商务秘书有限公司）
经营范围	金融信息咨询、提供金融中介服务、接受金融机构委托从事金融服务外包（根据法律、行政法规、国务院规定等规定需要审批的，依法取得相关审批文件后方可经营）；受托管理股权投资基金（不得以任何方式公开募集及发行基金、不得从事公开募集及发行基金管理业务）；股权投资；从事担保业务（不含融资性担保）；投资项目管理；受托资产管理（不得从事信托、金融资产管理、证券资产管理等业务）；投资管理、商务信息咨询、企业管理咨询、投资咨询、财务信息咨询、经济信息咨询（以上均不含限制项目）；会务策划；企业形象策划；企业管理策划。

## ②剥离情况

剥离资产名称	中粮资本协议转让其持有的深圳明诚 100% 股权
剥离基准日	2016 年 9 月 30 日
剥离方式	按照经审计的 2016 年 9 月 30 日账面净资产值协议转让给中粮集团
剥离价格	根据信永中和会计师事务所（特殊普通合伙）深圳分所出具的《审计报告》（XYZH/2017SZA20112），剥离基准日 2016 年 9 月 30 日深圳明诚净资产账面值 16,386,419.73 元，深圳明诚 100% 股权以此作为转让价
剥离程序	2017 年 2 月 15 日中粮集团董事会审议通过并于 2 月 27 日出具《中粮资本投资有限公司股东决定》同意转让 2017 年 2 月 27 日中粮资本出具深圳明诚股东决定同意转让 2017 年 2 月 27 日中粮资本与中粮集团签署《关于深圳市明诚金融服务有限公司 100% 股权之股权转让协议》
转让价款支付	2017 年 6 月 30 日中粮资本收到中粮集团的股权转让对价款 16,386,419.73 元
工商变更登记	2017 年 3 月 15 日完成工商变更登记程序
本次剥离对中粮资本损益的影响	按照经审计的账面净资产转让，对中粮资本 2016 年度合并报表损益无影响

## 4) 数字健康

### ①基本情况

企业名称	中粮数字健康科技（北京）有限公司
企业类型	有限责任公司
成立日期	2016 年 1 月 21 日
注册资本	2,353 万元
实收资本	1,200 万元
法定代表人	徐泓

统一社会信用代码	91110114MA003D3P24
住所	北京市昌平区北七家镇南区四路（未来科技城）
经营范围	生物化工技术推广、技术服务、技术咨询、技术开发；销售计算机、软硬件及辅助设备；货物进出口、技术进出口；销售食品。（企业依法自主选择经营项目，开展经营活动；销售食品以及依法须经批准的项目，经相关部门批准后依批准的内容开展经营活动；不得从事本市产业政策禁止和限制类项目的经营活动。）

## ②剥离情况

剥离资产名称	中粮资本协议转让其持有的数字健康 51% 股权
剥离基准日	2016 年 9 月 30 日
剥离方式	按照经审计的 2016 年 9 月 30 日账面净资产值协议转让给中粮集团
剥离价格	根据信永中和会计师事务所（特殊普通合伙）出具的《审计报告》（XYZH/2017BJA50092），剥离基准日 2016 年 9 月 30 日数字健康净资产账面值 10,493,230.53 元，数字健康 51% 股权以此作为转让价（中粮营养健康研究院有限公司持有数字健康 49% 股权，但未实际出资）
剥离程序	2017 年 2 月 15 日中粮集团董事会审议通过并于 2 月 27 日出具《中粮资本投资有限公司股东决定》同意转让 2017 年 3 月 3 日数字健康股东会审议通过 2017 年 3 月 3 日中粮资本与中粮集团签署《关于中粮数字健康科技（北京）有限公司 51.00% 股权之股权转让协议》
转让价款支付	2017 年 6 月 30 日中粮资本收到中粮集团的股权转让对价款 10,493,230.53 元
工商变更登记	2017 年 3 月 8 日完成工商变更登记程序
本次剥离对中粮资本损益的影响	按照经审计的账面净资产转让，对中粮资本 2016 年度合并报表损益无影响

## 5) 本富基金公司

## ①基本情况

企业名称	本富基金公司
英文名称	Fortune Fund Company
企业类型	有限责任公司
成立日期	2015 年 8 月 28 日
注册资本	500 万美元
实收资本	500 万美元
注册号	230259299082
住所	International Corporation Services Ltd., PO Box 472, 2 <sup>nd</sup> Floor, Harbour Place, 103 South Church Street, George Town, Grand Cayman KY1-1106, Cayman Islands
经营范围	投资

## ②剥离情况

剥离资产名称	中粮资本协议转让其持有的本富基金公司 40% 股权
剥离基准日	2016 年 9 月 30 日
剥离方式	按照经审计的 2016 年 9 月 30 日账面净资产值协议转让给中粮集团
剥离价格	根据安永会计师出具的《审计报告》（安永华明（2017）专字第 60969690_A01 号），剥离基准日 2016 年 9 月 30 日本富基金公司净资产账面值 7,396,329.75 美元，本富基金公司 40% 股权转让作价 2,958,531.90 美元（19,756,500.00 元）。
剥离程序	2017 年 2 月 15 日中粮集团董事会审议通过并于 2 月 27 日出具《中粮资本投资有限公司股东决定》同意转让 2017 年 3 月 15 日中粮资本与中粮集团签署《Instrument of Transfer》 2017 年 4 月 14 日本富基金公司股东会审议通过
转让价款支付	2017 年 6 月 30 日中粮资本收到中粮集团的股权转让对价款 19,756,500.00 元
工商变更登记	2017 年 4 月 20 日完成开曼公司登记处工商变更登记程序
本次剥离对中粮资本损益的影响	按照经审计的账面净资产转让，中粮资本 2016 年度实现投资收益 -146.14 万元

## 6) 深圳中粮商贸

### ①基本情况

企业名称	深圳中粮商贸服务有限公司
企业类型	有限责任公司
成立日期	2016 年 11 月 25 日
注册资本	5,000 万元
实收资本	5,000 万元
法定代表人	杨超
统一社会信用代码	91440300MA5DPNB152
住所	深圳市前海深港合作区前湾一路 1 号 A 栋 201 室（入驻深圳市前海商务秘书有限公司）
经营范围	投资咨询、物流信息咨询、风险管理咨询（以上均不含限制项目）；粮油贸易。（以上各项涉及法律、行政法规、国务院决定禁止的项目除外，限制的项目须取得许可后方可经营）；

### ②剥离情况

剥离资产名称	中粮资本、中粮期货协议转让其持有的深圳中粮商贸 100% 股权
剥离基准日	2017 年 9 月 30 日
剥离方式	按照经评估的 2017 年 9 月 30 日股东全部权益价值协议转让给万德丰
剥离价格	根据中企华出具的《中粮资本投资有限公司拟转让股权项目所涉及的深圳中粮商贸服务有限公司股东全部权益价值资产评估报告》（中企华评报字【2018】第 1036-03 号），剥离基准日 2017 年 9 月 30 日深圳中粮商贸的股东全部权益价值评估结果为 5,497.76 万元，深圳中粮商贸 100% 股权转让作价 5,497.76 万元。

剥离程序	2018年3月26日中粮期货董事会审议通过 2018年4月2日中粮资本董事会审议通过 2018年4月18日深圳中粮商贸股东会审议通过 2018年4月18日万德丰作出决定同意受让 2018年4月18日中粮资本、中粮期货分别与万德丰签署《股权转让协议》
转让价款支付	2018年4月27日中粮资本、中粮期货分别收到万德丰支付的股权转让对价款3,298.66万元、2,199.10万元
工商变更登记	2018年5月7日完成工商变更登记程序
本次剥离对中粮资本损益的影响	按照经评估的股东全部权益价值转让，中粮资本2017年度实现投资收益241.63万元

### (2) 中粮资本剥离上述资产的原因

中粮资本主要通过下属企业开展信托、期货、保险、银行等业务。2016年-2018年，为进一步优化业务结构，突出主营业务，中粮资本先后剥离了与主营业务关联性较低的前海中粮、数字健康，以及尚未取得“一行两会”牌照的万德丰、深圳明诚、本富基金公司、深圳中粮商贸。

### (3) 剥离上述资产对中粮资本主营业务经营的影响

本次剥离并不影响中粮资本主营业务。剥离上述资产后，中粮资本主营业务更加突出，有助于其集中资源、资金、管理和人才优势，服务实体经济，实现持续健康发展。

## 二、中粮信托的基本情况

### (一) 基本情况

公司名称	中粮信托有限责任公司
企业类型	有限责任公司(中外合资)
成立日期	2009年07月27日
注册资本	230,000万元人民币
实收资本	230,000万元人民币
法定代表人	孙彦敏
统一社会信用代码	91110000717825237P
住所	北京市朝阳区朝阳门南大街8号中粮福临门大厦11层
经营范围	一、资金信托；二、动产信托；三、不动产信托；四、有价证券信托；五、其他财产或财产权信托；六、作为投资基金或者基金管理公司的发起人从事投资基金业务；七、经营企业资产的重组、购并及项目融资、公司理财、财务顾问等业务；八、受托经营国务院有关部门批准



的证券承销业务；九、办理居间、咨询、资信调查等业务；十、代保管及保管箱业务；十一、法律法规规定或银监会批准的其他业务。（依法须经批准的项目，经相关部门批准后依批准的内容开展经营活动。）
--

## （二）历史沿革

### 1、中粮信托的设立

中粮信托设立于 2009 年 7 月 27 日，设立时的名称为“中粮信托有限责任公司”。

2009 年 2 月 25 日，中国银监会作出《关于批准中粮集团有限公司对伊斯兰国际信托投资有限公司进行破产重整后筹建信托公司的批复》（银监复[2009]61 号），批准中粮集团对伊斯兰国际信托投资有限公司进行破产重整后筹建信托公司。

2009 年 3 月 23 日，中粮信托召开第一次股东会，全体股东一致审议通过了《中粮信托有限责任公司章程》。

2009 年 5 月 30 日，天职国际会计师事务所有限公司出具《验资报告》（天职京核字[2009]1941 号），证明截至 2009 年 3 月 30 日，中粮信托（筹）已收到全部股东缴纳的注册资本合计 12 亿元，出资方式均为货币。

2009 年 7 月 1 日，中国银监会作出《关于中粮信托有限责任公司开业的批复》（银监复[2009]214 号），批准中粮信托开业并批准其经营范围、公司章程、董事和高级管理人员的任职资格，中粮信托的注册资本为 12 亿元，其中，中粮集团出资 10.8 亿元，出资比例为 90%；中粮财务出资 0.6 亿元，出资比例为 5%；中粮粮油有限公司出资 0.6 亿元，出资比例为 5%。

2009 年 7 月 27 日，国家工商行政管理总局向中粮信托核发了《企业法人营业执照》（注册号：100000000042178）。中粮信托设立时的股权结构如下：

序号	股东名称	认缴出资额 (万元)	实缴出资额 (万元)	股权比例 (%)	出资方式
1	中粮集团	108,000	108,000	90.00	货币
2	中粮财务	6,000	6,000	5.00	货币
3	中粮粮油有限公司	6,000	6,000	5.00	货币
合计		<b>120,000</b>	<b>120,000</b>	<b>100.00</b>	--

## 2、2012 年增资及引入战略投资者

2012 年 1 月 10 日，中企华评估出具了《中粮信托有限责任公司拟引进战略投资者项目所涉及的中粮信托有限责任公司股东全部权益评估报告》（中企华评报字（2011）第 1365 号），以 2011 年 6 月 30 日为基准日，中粮信托股东全部权益的评估值为 292,086 万元。上述评估报告已经中粮集团备案（备案编号：265220120010424）。

2012 年 2 月 20 日，蒙特利尔银行与中粮集团、中粮信托签署了《关于中粮信托有限责任公司新增资本之认购协议》，约定中粮信托拟将注册资本由 1,200,000,000 元增加至 1,499,812,523 元，蒙特利尔银行以 7.3 亿元的价格认购全部增资，增资后蒙特利尔银行的出资额占中粮信托增资后注册资本的 19.99%。

2012 年 2 月 20 日，蒙特利尔银行与中粮信托、中粮集团、中粮财务、中粮粮油有限公司签署《股东协议》，各方就公司融资、股权转让、股东会、董事会、监事会等相关事项进行了约定。

2012 年 2 月 21 日，中粮信托股东会作出决议，同意中粮信托注册资本由 12 亿元增加至 1,499,812,523 元，新增注册资本 299,812,523 元由蒙特利尔银行全部认购，其他股东均放弃优先认购权，审议通过了《关于中粮信托有限责任公司新增资本之认购协议》、《股东协议》，并同意中粮信托修改后的公司章程。

2012 年 6 月 5 日，中国银监会作出《关于中粮信托有限责任公司增加注册资本并调整股权结构的批复》（银监复[2012]267 号），同意中粮信托注册资本由 1,200,000,000 元增加至 1,499,812,523 元，并同意中粮信托增资后的股东构成、出资额及出资比例。

2012 年 7 月 3 日，中粮集团董事会作出决议，同意中粮信托注册资本由 12 亿元增加至 1,499,812,523 元，新增注册资本 299,812,523 元由蒙特利尔银行全部认购，认购价格为 73,000 万元，审议通过了《关于中粮信托有限责任公司新增资本之认购协议》、《股东协议》及《放弃优先认购权的声明》，并同意中粮信托修改后的公司章程。

2012 年 7 月 17 日，商务部向中粮信托核发了本次增资及股权结构调整后的外商投资企业批准证书。

2012年8月3日，天职国际会计师事务所（特殊普通合伙）出具了《验资报告》（天职京 QJ[2012]T29 号），证明截至 2012 年 8 月 1 日，中粮信托已收到蒙特利尔银行缴纳的 7.3 亿元人民币的等值美元，均为货币出资。其中，299,812,523 元计入新增注册资本，余额 430,187,477 元计入中粮信托的资本公积。

2012 年 8 月 20 日，国家工商行政管理总局核准了上述增资的工商变更登记，并向中粮信托换发了《企业法人营业执照》。根据该营业执照，中粮信托的注册资本为人民币 149,981.2523 万元。

本次增资完成后，中粮信托的股权结构变更如下：

序号	股东名称	认缴出资额 (万元)	实缴出资额 (万元)	股权比例 (%)
1	中粮集团	108,000.00	108,000.00	72.01
2	蒙特利尔银行	29,981.25	29,981.25	19.99
3	中粮粮油有限公司	6,000.00	6,000.00	4.00
4	中粮财务	6,000.00	6,000.00	4.00
合计		<b>149,981.25</b>	<b>149,981.25</b>	<b>100.00</b>

### 3、2014 年增资

2013 年 11 月 28 日，中粮信托股东会作出决议，同意全体股东按持股比例、以同等条件向中粮信托增资 800,187,477 元并修改章程，其中，中粮集团增资金额为 576,207,000 元，蒙特利尔银行增资金额为人民币 159,957,477 元或等值美元，中粮粮油有限公司、中粮财务增资金额均为 32,011,500 元。

2013 年 12 月 31 日，安衡（北京）会计师事务所有限责任公司出具《验资报告》（安衡外变验字[2014]第 001 号），证明截至 2013 年 12 月 31 日，中粮信托已收到中粮集团、蒙特利尔银行、中粮粮油有限公司、中粮财务合计缴纳的新增注册资本 800,187,477.00 元，均为货币出资。

2013 年 12 月 23 日，中国银监会作出《关于中粮信托有限责任公司增加注册资本及修改公司章程的批复》（银监复[2013]663 号），核准中粮信托的注册资本由 149,981.2523 万元增加至 230,000 万元，并核准中粮信托的股东构成、出资情况及修改后的公司章程。

2013 年 12 月 24 日，商务部向中粮信托核发了本次增资后的外商投资企业

批准证书。

2014年1月9日，国家工商行政管理总局核准了上述增资的工商变更登记，并向中粮信托换发了本次增资后的《企业法人营业执照》。根据该营业执照，中粮信托的注册资本为230,000万元。

本次增资完成后，中粮信托的股权结构如下：

序号	股东名称	认缴出资额 (万元)	实缴出资额 (万元)	股权比例 (%)
1	中粮集团	165,620.70	165,620.70	72.009
2	蒙特利尔银行	45,977.00	45,977.00	19.99
3	中粮粮油有限公司	9,201.15	9,201.15	4.0005
4	中粮财务	9,201.15	9,201.15	4.0005
合计		<b>230,000.00</b>	<b>230,000.00</b>	<b>100.00</b>

#### 4、2014年股权转让

2014年6月10日，中粮信托股东会作出决议，同意中粮贸易有限公司（原“中粮粮油有限公司”）将其持有的中粮信托4.0005%股权转让给中粮集团，并同意修改公司章程。同日，蒙特利尔银行、中粮财务签署了放弃优先购买权与随售权的承诺。

2014年6月10日，中粮集团与中粮贸易有限公司签署了《股权转让协议》，同意中粮贸易以中粮信托经审计的截至2014年1月31日的净资产值的4.0005%为基准，以121,956,382.64元的价格向中粮集团转让其所持中粮信托4.0005%股权。

2014年8月22日，中国银监会作出《关于中粮信托股权变更的批复》（银监复[2014]573号），同意中粮集团受让中粮贸易持有的中粮信托4.0005%股权。股权转让后，中粮集团对中粮信托的出资额变更为174,821.85万元，出资比例为76.0095%。

2014年8月26日，商务部向中粮信托核发了本次股权转让后的外商投资企业批准证书。

2014年8月29日，国家工商行政管理总局核准了上述股权转让的工商变更登记，并向中粮信托换发了本次股权转让后的《营业执照》。

本次股权转让完成后，中粮信托的股权结构变更如下：

序号	股东名称	认缴出资额 (万元)	实缴出资额 (万元)	股权比例 (%)
1	中粮集团	174,821.85	174,821.85	76.0095
2	蒙特利尔银行	45,977.00	45,977.00	19.99
3	中粮财务	9,201.15	9,201.15	4.0005
合计		<b>230,000.00</b>	<b>230,000.00</b>	<b>100.00</b>

### 5、2015 年股权转让

2014 年 11 月 18 日，中企华出具了《中粮信托有限责任公司股东全部权益价值核实项目评估报告》（中企华评报字（2014）第 1335 号），以 2014 年 8 月 31 日为基准日，中粮信托总资产账面价值为 321,329.41 万元，总负债账面价值为 7,715.79 万元，净资产账面价值为 313,613.62 万元，评估后的股东全部权益价值为 317,151.79 万元。该等评估结果已经中粮集团备案。

2015 年 5 月 27 日，中粮信托股东会作出决议，同意中粮集团因缴纳其认缴的明诚投资新增注册资本而将其持有的中粮信托 76.0095% 股权转让给明诚投资。同日，蒙特利尔银行、中粮财务签署了放弃优先购买权与随售权的承诺。

2015 年 5 月 27 日，中粮集团与明诚投资签署《增资协议》，约定：中粮集团以 2,383,761,474.47 元的价格认缴明诚投资新增注册资本 5 亿元，中粮集团以其持有的中粮信托 76.0095% 股权一次性支付认缴对价，超出部分计入明诚投资的资本公积。

2015 年 7 月 12 日，中国银监会北京监管局作出《关于中粮信托有限责任公司变更股权的批复》（京银监复[2015]460 号），同意明诚投资受让中粮集团持有的中粮信托 76.0095% 股权。股权转让后，明诚投资对中粮信托的出资额为 174,821.85 万元，出资比例为 76.0095%。

2015 年 7 月 17 日，商务部向中粮信托核发了本次股权转让后的外商投资企业批准证书。

2015 年 7 月 21 日，北京市工商局核准了上述股权转让的工商变更登记，并向中粮信托换发了本次股权转让后的《营业执照》。

本次股权转让完成后，中粮信托的股权结构变更如下：

序号	股东名称	认缴出资额 (万元)	实缴出资额 (万元)	股权比例 (%)
1	明诚投资	174,821.85	174,821.85	76.0095
2	蒙特利尔银行	45,977.00	45,977.00	19.99
3	中粮财务	9,201.15	9,201.15	4.0005
合计		<b>230,000.00</b>	<b>230,000.00</b>	<b>100.00</b>

## 6、2016年股东更名

2015年11月20日，中粮信托股东会作出决议，因中粮信托的股东明诚投资已更名为“中粮资本投资有限公司”，同意相应修改公司章程并办理工商变更手续。

2016年1月17日，商务部向中粮信托核发了本次股东更名后的外商投资企业批准证书。

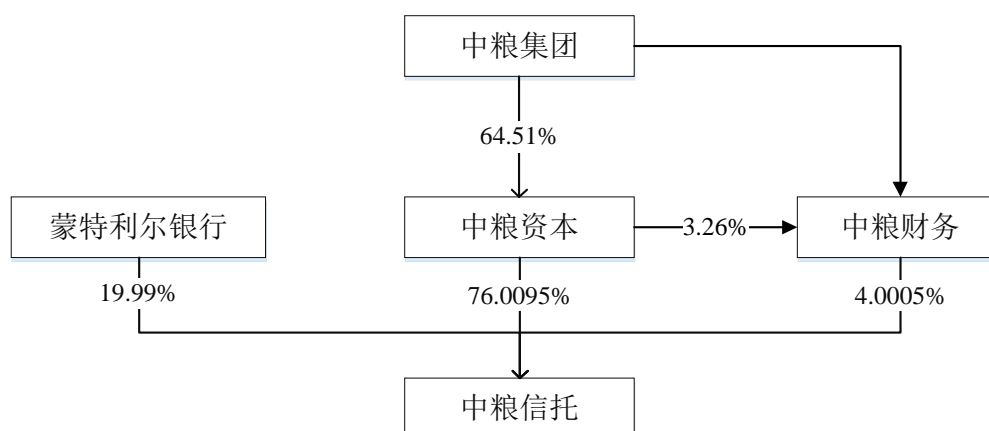
2016年1月22日，中国银监会北京监管局作出《关于中粮信托有限责任公司修改公司章程的批复》（京银监复[2016]30号），核准中粮信托本次股东更名后的公司章程。

2016年1月27日，北京市工商局核准了上述股东更名的工商变更登记，并向中粮信托换发了本次股东更名后的《营业执照》。

## （三）股权结构及控制关系情况

### 1、股权结构及控制关系

截至本报告书出具日，中粮信托的股权结构如下图所示：



### 2、公司章程中可能对本次交易产生影响的主要内容或相关投资协议

截至本报告书出具日，中粮信托章程中不存在对本次交易产生影响的主要内容或相关投资协议。

#### （四）下属企业情况

##### 1、子公司情况

截至本报告书出具日，中粮信托有一家控股子公司，具体情况如下：

序号	公司名称	住所	成立日期	注册资本 (万元)	持股比例
1	中粮农业产业基金管理有限责任公司	北京市朝阳区朝阳门南大街8号1108室	2011/3/2	5000	50.20%

##### 2、分支机构情况

截至本报告书出具日，中粮信托无分支机构。

#### （五）主营业务发展情况

##### 1、主营业务概况

中粮信托的经营范围为：一、资金信托；二、动产信托；三、不动产信托；四、有价证券信托；五、其他财产或财产权信托；六、作为投资基金或者基金管理公司的发起人从事投资基金业务；七、经营企业资产的重组、购并及项目融资、公司理财、财务顾问等业务；八、受托经营国务院有关部门批准的证券承销业务；九、办理居间、咨询、资信调查等业务；十、代保管及保管箱业务；十一、法律法规规定或银监会批准的其他业务。（依法须经批准的项目，经相关部门批准后依批准的内容开展经营活动。）

中粮信托主要从事信托业务和固有业务。中粮信托 2016 年、2017 年及 2018 年 1-6 月收入结构如下：

单位：万元

项目	2018 年 1-6 月		2017 年度		2016 年度	
	金额	占比	金额	占比	金额	占比
手续费及佣金收入	18,839.84	48.26%	48,186.98	42.87%	32,226.00	42.21%
利息收入	6,422.80	16.45%	16,412.32	14.60%	12,832.42	16.81%
投资收益	13,162.99	33.72%	43,112.63	38.36%	29,434.62	38.55%
公允价值变动收益	-158.99	-0.41%	640.68	0.57%	-1,676.09	-2.20%
汇兑收益	-	-	-71.68	-0.06%	34.21	0.04%

其他业务收入	768.18	1.97%	4,112.64	3.66%	3,496.99	4.58%
<b>合计</b>	<b>39,034.82</b>	<b>100.00%</b>	<b>112,393.58</b>	<b>100.00%</b>	<b>76,348.15</b>	<b>100.00%</b>

中粮信托营业收入主要由手续费及佣金收入、利息收入和投资收益构成。其中手续费及佣金收入系信托业务收入，利息收入和投资收益系固有业务投资取得的收入。

中粮信托的盈利模式与同行业公司类似。中粮信托主营业务为固有业务及信托业务：固有业务是指自有资金投资业务，信托公司固有业务项下可以开展存放同业、拆放同业、贷款、租赁、投资等业务，中粮信托固有业务取得的收益形式为投资收益及利息收入；信托业务是指中粮信托作为受托人，按照委托人意愿以公司名义对受托的货币资金或其他财产进行管理或处分，并从中收取相应信托报酬的业务。

2017年信托行业收入规模增速为6.67%，中粮信托2017年营业收入同比增长47.21%，增速高于行业水平主要有两方面原因，一是中粮信托自营部门积极把握市场机会，固有业务取得较好投资回报（2017年投资收益4.31亿元，增速为46.47%；利息收入1.64亿元，增速为27.90%）；二是随着中粮信托主动管理能力的逐步提升，集合资金信托业务得到较大发展，截至2017年底，中粮信托集合资金信托规模为874.05亿元，比年初增加356.33亿元，增幅为68.83%，相对于单一资金信托，集合资金信托较高的信托报酬率显著地提升了公司的信托业务收入，2017年信托业务收入增长49.53%。

鉴于监管政策趋紧，《资管新规》落地，行业风险项目频出等行业现实情况，未来整个信托行业将面临严峻的展业形势，可能导致中粮信托未来的增速放缓。但中粮信托将继续坚持稳健经营，不盲目追求高速增长，在严控风险的基础上争取更好更快的发展，通过积极创新、深化转型以实现积极稳健增长。

## （1）信托业务

### 1) 信托业务介绍

信托业务是指公司作为受托人，按照委托人意愿以公司名义对受托的货币资金或其他财产进行管理或处分，并从中收取相应信托报酬的业务。中粮信托开展



信托业务秉承稳健发展的经营策略，确立了合规优先、全程监控、风险与效益平衡三个导向。中粮信托的信托业务按照行业分布可划分为基础产业类信托、工商企业类信托、证券投资类信托、金融机构类信托、房地产类信托等。

### ①基础产业

基础产业类信托是指委托人将其资金委托给受托人，由受托人按委托人意愿以自己的名义设立信托计划投资于交通、通讯、能源、市政、环境保护等基础设施项目，为受益人利益或者特定目的进行管理或者处置的行为。

中粮信托资产分布为基础产业的信托业务主要财产运用方式为信托贷款，股权（基金份额）投资等。投资范围涵盖了交通运输、公共设施、社会保障等领域，投资形式主要为债权及股权，投资回收形式主要为融资人日常经营收入及未来筹资收入等，风险控制措施包括但不限于保证、抵（质）押、资金监管等。

截至 2018 年 6 月 30 日，中粮信托基础设施建设类信托资产规模为 313.46 亿元，在全部信托资产中的占比为 16.27%。

### ②证券市场

证券市场信托业务是指信托公司将集合信托计划或者单独管理的信托产品项下资金投资于依法公开发行并符合法律规定的交易场所公开交易的证券的经营行为。

中粮信托资产分布为证券市场的信托项目主要财产运用方式为证券投资。投资领域包括股票、基金、债券等。

截至 2018 年 6 月 30 日，公司证券投资类信托资产规模为 17.99 亿元，在全部信托资产中的占比为 0.94%。

### ③实业

中粮信托资产分布为实业的信托业务主要财产运用方式为信托贷款、股权（基金份额）投资、受益权转让、财产权等，投资领域分布较广，风险控制措施包括但不限于担保、抵（质）押、资金监管、购买贸易信用险等。

此类业务中，农业金融业务为中粮信托特色业务。中粮信托践行“产融结合、服务主业”的战略定位，以供应链管理、土地流转信托、农业股权投资等业务模

式为基础，加强现代农业生产要素的有机集成，推出业内首个土地流转信托、养殖投资信托、境外农业股权投资信托、种植贷系列信托、农产品价格指数系列信托、供应链系列信托等创新产品。

截至 2018 年 6 月 30 日，中粮信托实业类信托资产规模为 784.27 亿元，在全部信托资产中的占比为 40.70%。

#### ④金融机构

中粮信托资产分布为金融机构的信托业务主要财产运用方式为信托贷款、受益权转让、财产权等。此类业务中，资产证券化业务（财产权）为重要业务组成及未来重点发展方向。目前，中粮信托在银行信贷资产证券化和汽车金融资产证券化市场占有较大的份额。

截至 2018 年 6 月 30 日，中粮信托金融机构类信托资产规模为 495.08 亿元，在全部信托资产中的占比为 25.70%。

#### ⑤房地产

房地产信托业务是指信托公司按照委托人的意愿以自己的名义，为受益人的利益或者特定目的，以房地产或其经营企业为主要运用标的，对信托财产进行管理、运用和处分的行为。

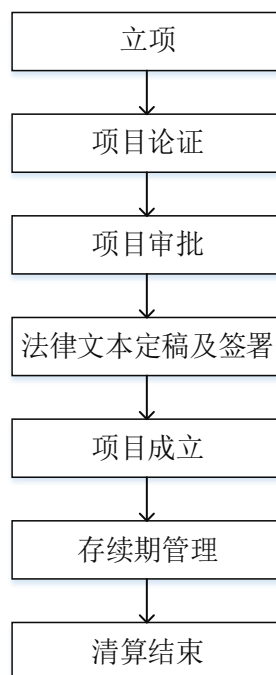
中粮信托资产分布为房地产的信托业务主要财产运用方式为信托贷款。投资形式以债权为主，投资回收方式主要为项目收益、融资人日常经营收入及未来筹资收入等，风险控制措施包括但不限于保证、抵（质）押、资金监管等。

由于当前的经济增速下行压力持续增大，房地产市场的有效需求不足，房地产信托面临的风险有所增加。出于谨慎考虑，中粮信托开展此类业务规模较小。

截至 2018 年 6 月 30 日，中粮信托房地产类信托资产规模为 58.47 亿元，在全部信托资产中的占比为 3.03%。

#### 2) 信托业务流程

中粮信托的信托业务流程分为立项、项目论证、项目审批、法律文本定稿及签署、项目成立、存续期管理以及清算结束 7 个阶段。



①立项：信托业务部门根据公司相关业务要求，进行项目筛选及初步谈判，经部门讨论同意后提交立项相关审批表及材料。部门主管及业务分管领导审核签字后批准立项。

②项目论证：信托业务部门根据公司相关要求，对业务相关方进行全面的尽职调查，撰写《尽职调查报告》，准备相关审查资料，经部门主管及分管领导审核后上报。

③项目审批：风控合规部及法律部对上报项目进行形式及实质审查，业务审查与风险控制委员会对项目进行审议及表决。

④法律定稿及签署：法律文本经外部律师及法律部审核后定稿，信托业务部门安排完成签署。

⑤项目成立：达到项目成立要求，经资产管理部审核通过后，项目方可进行相关资金划付及信息披露，对外宣告成立。

⑥存续期管理：根据公司相关规定，进行建档、系统录入、中后期动态管理等存续期管理工作。

⑦清算结束：项目到期，完成清算分配及信息披露相关工作。

### 3) 信托资产构成

## ①按来源划分的信托资产构成

中粮信托 2016 年末、2017 年末以及 2018 年 6 月末按来源划分的信托资产构成如下：

单位：亿元

项目	2018 年 6 月 30 日		2017 年 12 月 31 日		2016 年 12 月 31 日	
	金额	比例	金额	比例	金额	比例
集合资金信托	740.24	38.42%	874.05	44.76%	517.72	36.52%
单一资金信托	853.27	44.29%	730.90	37.43%	491.10	34.64%
管理财产信托	333.23	17.29%	347.60	17.80%	408.95	28.84%
<b>合计</b>	<b>1,926.73</b>	<b>100.00%</b>	<b>1,952.55</b>	<b>100.00%</b>	<b>1,417.77</b>	<b>100.00%</b>

## ②按行业领域划分的信托资产构成

中粮信托 2016 年末、2017 年末以及 2018 年 6 月末按行业领域划分的信托资产构成如下：

单位：亿元

项目	2018 年 6 月 30 日		2017 年 12 月 31 日		2016 年 12 月 31 日	
	金额	比例	金额	比例	金额	比例
实业	784.27	40.70%	715.01	36.62%	255.29	18.01%
金融机构	495.08	25.70%	543.23	27.82%	644.09	45.43%
基础产业	313.46	16.27%	316.58	16.21%	223.48	15.76%
房地产	58.47	3.03%	47.59	2.44%	27.68	1.95%
证券市场	17.99	0.93%	25.96	1.33%	91.24	6.44%
其他	257.47	13.36%	304.18	15.58%	175.99	12.41%
<b>合计</b>	<b>1,926.73</b>	<b>100.00%</b>	<b>1,952.55</b>	<b>100.00%</b>	<b>1,417.77</b>	<b>100.00%</b>

## ③按资产形式划分的信托资产构成

单位：亿元

项目	2018 年 6 月 30 日		2017 年 12 月 31 日		2016 年 12 月 31 日	
	金额	比例	金额	比例	金额	比例
贷款及应收款	631.19	32.76%	634.73	32.51%	476.66	33.62%
长期股权投资	625.39	32.46%	612.91	31.39%	191.72	13.52%
可供出售金融资产	312.96	16.24%	348.73	17.86%	367.41	25.91%
交易性金融资产	8.07	0.42%	15.96	0.82%	91.24	6.44%
货币资产	19.44	1.01%	18.13	0.93%	56.28	3.97%

项目	2018年6月30日		2017年12月31日		2016年12月31日	
	金额	比例	金额	比例	金额	比例
持有至到期投资	0.72	0.04%	-	-	12.00	0.85%
其他	328.95	17.07%	322.09	16.50%	222.46	15.69%
<b>合计</b>	<b>1,926.73</b>	<b>100.00%</b>	<b>1,952.55</b>	<b>100.00%</b>	<b>1,417.77</b>	<b>100.00%</b>

## (2) 固有业务

### 1) 固有业务介绍

信托公司固有业务项下可以开展存放同业、拆放同业、贷款、租赁、投资等业务。其中，投资业务限定为金融类公司股权投资、金融产品投资和自用固定资产投资。信托公司不得以固有财产进行实业投资，但中国银监会另有规定的除外。

中粮信托于2017年2月获得了中国银监会北京监管局同意其以固有资产从事股权投资业务的相关批复。目前中粮信托的固有资产按照年度董事会对固有业务的投资授权框架进行配置，主要分为三类：股权投资、固定收益类投资和证券类投资。

**股权投资：**是指信托公司以其固有财产投资于未上市企业股权、上市公司限售流通股或中国银监会批准可以投资的其他股权的投资业务，不包括以固有资产参与私人股权投资信托；

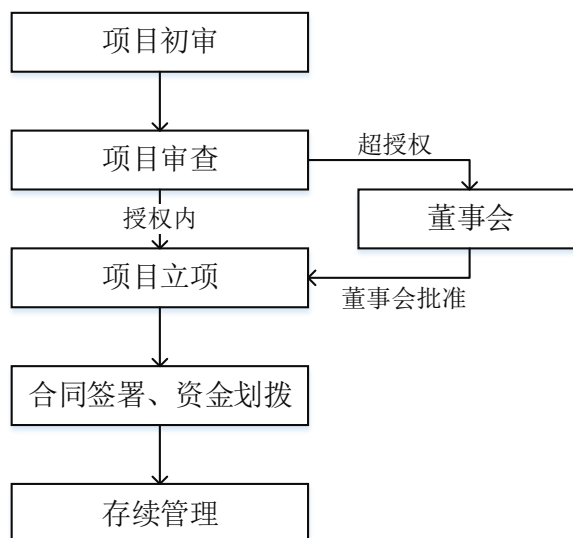
**固定收益类投资：**主要包括购买信托产品、同业拆借、货币市场基金等；

**证券类投资：**主要包括股票、股票基金等二级市场投资。

中粮信托以确保资金的安全性和流动性为原则，坚持价值投资的理念，从宏观经济、政府政策等判断市场的趋势，从行业影响、公司价值寻找投资标的，根据市场环境的变化动态调整和优化资产配置结构，构建稳健的投资组合。在保障资金安全的前提下，较好的实现了固有资金的保值增值。

### 2) 固有业务流程

中粮信托的固有业务流程分为项目初审、项目审查、项目立项、合约签署及资金划拨、存续管理5个阶段。



①项目初审：固有业务部门形成可行性研究报告，与项目基础材料一并提交分管领导进行审核。

②项目审查：经固有业务分管领导同意，将上述材料提交至风控合规部，由风控合规部门对业务提出修改意见。

③项目立项：经风控合规部门审核通过后，在董事会授权范围内的项目提请业务审查与风险控制委员会批复；超过董事会授权范围的项目，同时提请董事会批复；经委员表决通过后，准予立项。

④合约签署、资金划拨：将合同、协议提交公司法律部进行审核，审核通过后进入签署阶段，在符合资金运用条件后完成资金划拨。

⑤存续管理：根据不同的项目运作方式，采取相应的管理模式，对项目实行后续管理直至项目退出。

### 3) 固有资产构成

#### ①按行业领域划分的固有资产构成

中粮信托 2016 年末、2017 年和 2018 年 6 月末固有资产分布领域构成如下：

单位：亿元

项目	2018 年 6 月 30 日		2017 年 12 月 31 日		2016 年 12 月 31 日	
	金额	比例	金额	比例	金额	比例
证券市场	17.96	33.87%	17.47	33.55%	7.76	18.81%
金融机构	20.90	39.42%	23.33	44.79%	27.46	66.54%

项目	2018年6月30日		2017年12月31日		2016年12月31日	
	金额	比例	金额	比例	金额	比例
其他	14.16	26.71%	11.32	21.66%	6.05	14.66%
<b>合计</b>	<b>53.02</b>	<b>100.00%</b>	<b>52.12</b>	<b>100.00%</b>	<b>41.27</b>	<b>100.00%</b>

## ②按资产形式划分的固有资产构成

中粮信托 2016 年末、2017 年末和 2018 年 6 月末固有资产按资产形式划分构成如下：

单位：亿元

项目	2018年6月30日		2017年12月31日		2016年12月31日	
	金额	比例	金额	比例	金额	比例
可供出售金融资产	23.57	44.45%	30.31	58.16%	24.39	59.09%
贷款及应收款	0.42	0.79%	6.11	11.73%	5.94	14.39%
货币资产	5.17	9.76%	4.08	7.83%	4.89	11.86%
长期股权投资	0.71	1.35%	0.71	1.37%	0.25	0.61%
其他	23.15	43.65%	10.89	20.90%	5.80	14.05%
<b>合计</b>	<b>53.02</b>	<b>100.00%</b>	<b>52.12</b>	<b>100.00%</b>	<b>41.27</b>	<b>100.00%</b>

## 4) 报告期内中粮信托投资股票的具体情况

### ① 股票投资策略

中粮信托自营部门股票投资一直遵循价值投资的理念，以发现优质行业、关注企业内在价值增长为主要投资策略。报告期内各年的具体投资策略如下：

#### A. 2016 年投资策略分析

2015 至 2016 年，A 股市场历经三次大幅下挫，部分蓝筹股和中小盘股票逐渐跌入价值区域；沪深股票市场融资余额跌破万亿，去杠杆效果显著。根据宏观经济和政策导向分析，中粮信托在 2016 年的股票投资中侧重消费、保险、环保及房地产等行业的投资机会，具体投资逻辑如下：

a. 消费行业。中粮信托投资团队比较熟悉中医药、食品饮料行业，具体投资中主要选择利润增长超过 20%，市盈率 15 倍左右，安全性高的投资标的。

b. 保险行业。我国居民健康、养老、财产、投资等保险需求出现快速增长，保险行业步入战略投资机遇期。

c. 环保行业。“十三五”期间环保重心从减排（控制污染源）转向治理（环

境质量恢复), 包括大气质量恢复、水环境治理、土壤修复三个层面。

d. 房地产行业。房地产行业分化, 布局一二和核心三线城市的地产公司去化率明显加快, 行业运行周期从谷底逐渐恢复, 有望迎来周期复苏的投资机会。

## B. 2017 年投资策略分析

从 GDP 的增长表现看, 我国经济增速自 2011 年起持续下滑, 在 2016 年成功企稳, 表现出了 L 型形态; 结构上, 消费成为拉动经济增长的主力, 新兴产业发展迅速, 周期行业出现复苏。中粮信托在 2017 年的股票投资中侧重食品饮料、医药、家电行业以及“一带一路”相关的投资机会, 具体投资逻辑如下:

a. 食品饮料行业。中粮信托延续 2016 年的行业改善型驱动的投资逻辑, 持续看好白酒行业的复苏, 尤其在一线白酒带动下白酒行业集中度的提升, 行业的逐步改善将带来超额收益。

b. 医药行业。2016 年医药制造业工业增加值同比增长 13.11%, 在全部行业分类中名列前茅。中长期来看人口老龄化加速、居民支付能力提升及健康意识提高、国内政策支持等多重因素推动, 市场需求有望持续稳定增长。

c. 家电行业。2016 年空调去库存结束、龙头业绩屡超预期是家电行业两大亮点。在需求温和、成本上行的背景下, 预计企业倾向弱化规模、侧重盈利, 战略调整以“产品升级+效率提升”为核心。中粮信托的家电行业股票投资侧重锁定盈利确定性强的公司。

d. “一带一路”相关股票。“一带一路”一直作为我国的重大战略, 2017 年召开“一带一路”国际合作高峰论坛及 9 月金砖国家峰会, 将利于与“一带一路”相关国家合作的推进。从外部看, 特朗普政府聚焦国内发展, 将给我国的“一带一路”战略带来机遇, 未来“一带一路”相关国家的订单落地概率上升。

## C. 2018 年上半年投资策略分析

2017 年市场呈现出结构性行情: 以上证 50 为代表的国企大盘股在 2017 年整个行情之中走出了震荡盘升的走势; 中小盘个股以及中低价股在全年普遍呈现出震荡下行的走势。中粮信托判断 2018 年仍可能是结构性行情的延续。因此, 在 A 股逐渐国际化的背景下, 中粮信托选择有业绩支撑的蓝筹白马作为重点关注对象, 侧重大消费、保险、医药等行业的投资机会, 并选择有业绩支撑的蓝筹白马作为重点关注对象, 侧重以下行业:



a. 医药行业。由于受医保控费政策的影响，在经历了几年的调整后，医药行业逐渐走出低谷，行业的集中度不断提升，上市公司收入、利润增速高于行业整体，行业盈利能力不断改善。重点关注医药制造行业的创新龙头、医疗服务板块以及受益于处方药外流及行业不断集中的连锁药店。

b. 大消费领域。中粮信托看好未来的消费市场，消费观念发生变化，以往先储蓄后消费的生活方式被超前消费、信用消费所替代，消费比率大幅度提高、消费升级成为未来发展的主线。投资方面主要选择比较熟悉的品牌中药、食品饮料、家电行业。

c. 保险行业。我国已进入中等收入国家之列，居民健康、养老、财产、投资等保险需求出现快速增长，保险行业步入战略投资机遇期。未来几年，可以预见，保费增长的势头仍将继续，保险资产规模的快速增长将抵消利率市场化带来的冲击，行业呈现良好的发展势头。随着税延养老试点政策推出和保障型保费增速回暖催化，保险股兼具安全性和收益性。

## ② 股票投资行业情况

截至 2018 年 6 月末，按证监会行业分类，中粮信托投资成本前五名行业及其占总投资成本的比例如下：

序号	行业	占比
1	医药制造业	37.09%
2	电气机械及器材制造业	18.95%
3	酒、饮料和精制茶制造业	18.74%
4	软件和信息技术服务业	13.48%
5	计算机、通信和其他电子设备制造业	7.16%
合计		95.40%

截至 2017 年 12 月末，按证监会行业分类，中粮信托投资成本前五名行业及其占总投资成本的比例如下：

序号	行业	占比
1	酒、饮料和精制茶制造业	21.10%
2	软件和信息技术服务业	20.23%
3	电气机械及器材制造业	18.94%
4	保险业	18.89%

序号	行业	占比
5	计算机、通信和其他电子设备制造业	10.99%
合计		90.15%

截至 2016 年 12 月末，按证监会行业分类，中粮信托投资成本前五名行业及其占总投资成本的比例如下：

序号	行业	占比
1	土木工程建筑业	22.89%
2	保险业	19.71%
3	医药制造业	15.72%
4	酒、饮料和精制茶制造业	14.77%
5	农副食品加工业	11.10%
合计		84.20%

### ③ 投资收益和波动情况及其对中粮信托经营业绩的影响

2016 年、2017 年和 2018 年 1-6 月，中粮信托因股票投资确认的投资收益分别为 10,628.72 万元、36,494.04 万元和 11,654.83 万元。

报告期内各期，中粮信托因股票投资确认的投资收益占营业收入及利润总额的比重如下：

单位：万元

项目	2018 年 1-6 月	2017 年	2016 年
股票投资收益	11,654.83	36,494.04	10,628.72
营业收入	39,034.83	112,393.58	76,348.15
利润总额	17,996.26	75,445.59	45,776.69
占营业收入的比例	29.86%	32.47%	13.92%
占利润总额的比例	64.76%	48.37%	23.22%

中粮信托营业收入主要由信托手续费报酬及投资收益构成，其中投资收益主要为投资股票形成的投资收益。2016 年、2017 年和 2018 年 1-6 月中粮信托股票投资收益占比营业收入分别为 13.92%、32.47%、29.86%，占比利润总额分别为 23.22%、48.37%、64.76%，其对利润的贡献度较为重要，且在 2018 年信托行业信托资产规模下降、手续费报酬收入减少的情况下尤其明显。对于股票投资业务，中粮信托设置了有效的风险控制措施，根据监管要求及自身情况，对股票投资实

施总额控制及负面清单管理，对持仓股票设立了止损限额，控制股票市场波动对业绩的影响。中粮信托一直遵循价值投资的策略，虽然短期内股票市场的波动造成中粮信托的净利润及经营业绩的波动，但长期来看，股票投资作为中粮信托投资业务的重要组成部分，对经营业绩的提升起到了积极作用。

#### 5) 中粮信托相关股权型投资的风险控制措施及其有效性

##### ① 二级市场股票投资

中粮信托自营部门根据公司制定的投资原则和投资权限，在认真分析宏观经济形势、货币政策走向及市场投资趋势的基础上，投资部负责人在授权范围内负责确定资产配置比例，并选择投资目标，下达投资指令，明确具体买卖数量和价格范围，并由交易人员执行。

中粮信托根据监管要求、董事会授权设置投资限额，并进行负面清单管理，具体规则如下：

- A. 总投资规模不超过上年末净资产的 50%。
- B. 单笔投资不超过总授权额度的 15%（即：不超过上年末净资产的 7.5%）。
- C. 每年由总经理办公会对投资范围进行授权，实行负面清单制度，即：
  - a. 不得持有 ST、\*ST、SST、S\*ST 上市公司公开发行的证券。
  - b. 不得进行股票的融资融券交易、权证交易、正回购交易。
  - c. 投资于一家公司所发行的股票（联交所、上交所和深交所合并计算），不得超过该公司总股本的 4.99%。
  - d. 投资于单只权益类基金（包括股票型证券投资基金、偏股混合型证券投资基金）、一家公司所发行的单一股票（联交所、上交所和深交所合并计算）的投资余额（以成本法计）不得超过同期董事会授权。
  - e. 禁止将自营资金投资于中粮关联公司的股票；目前为中粮地产（000031.SZ）、中粮生化（000930.SZ）、中粮糖业（600737.SH）、酒鬼酒（000799.SZ）、中原特钢（002423.SZ）、中国食品（00506.HK）、中国粮油（00606.HK）、中粮包装（00906.HK）、蒙牛乳业（02391.HK）、大悦城地产（00207.HK）、中粮肉食（01610.HK）、现代牧业（01117.HK）、雅士利国际

(01230.HK)。

对于已持仓股票，中粮信托实施止损限额管理：

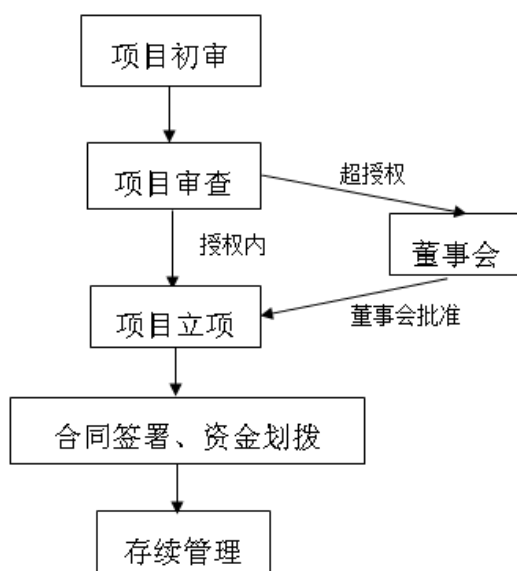
- a. 当单只证券浮动亏损达到 20%时，交易员应当对部门负责人和投资经理进行预警提示；
- b. 当单只证券浮动亏损达到 30%时，投资部原则上应当平仓止损；如果有正当理由，经分管领导和总经理同意后，可暂缓平仓止损。

② 股权投资

中粮信托股权投资主要以监管要求和董事会授权进行风险控制，具体措施如下：

- A. 总投资规模不超过上年末净资产的 20%。
- B. 主要进行财务投资，而非战略性投资。
- C. 持有被投资企业股权原则上不超过 5 年。

D. 严格履行公司内部的投资流程，做好投前尽调和投后管理，中粮信托股权投资的具体流程如下：



a. 项目初审：投资部形成可行性研究报告，与项目基础材料一并提交分管领导进行审核；

b. 项目审查：经投资部分管领导同意，将上述材料提交至风控合规部，由

风控合规部门对业务提出修改意见；

c. 项目立项：经风控合规部门审核通过后，在董事会授权范围内的项目提请业务审查与风险控制委员会批复；超过董事会授权范围的项目，同时提请董事会批复；经委员表决通过后，准予立项；

d. 合约签署、资金划拨：将合同、协议提交公司法律部进行审核，审核通过后进入签署阶段，在符合资金运用条件后完成资金划拨；

e. 存续管理：对项目状况进行投后监督管理，直至项目退出。

截止目前，中粮信托股权型投资项目风险控制措施较为有效。

## 2、业务风险及其控制情况

### (1) 风险管理组织结构与职责划分

中粮信托建立了由董事会、监事会、业务审查与风险控制委员会、风控合规部、法律部、资产管理部、审计部构成的多级风险管理体系，并建立了以“三道防线”为核心、全员参与的风险管理机制，前台、中台、后台分别构成风险管理的三道防线。

**董事会：**董事会是公司的经营决策机构，也是公司风险管理方面的最高决策机构。董事会对公司建立全面风险管理体系和维持其有效性承担最终责任，下设信托委员会、风控审计与消保委员会、投资决策委员会和董事长办公会等四个下属委员会。

**监事会：**监事会行使下列职权：对董事会编制的公司定期报告进行审核并出审核意见；检查公司财务；对公司董事、高管执行公司职务进行监督等。

**业务审查与风险控制委员会：**业务审查与风险控制委员会根据国家有关法律、法规、金融政策和公司经营计划，对公司重大决策事项、重大风险管理解决方案、各项业务方案等事项进行审查。

**风控合规部：**负责组织协调公司日常风险监控管理工作。项目成立前，风控合规部需出具预审意见，对于业务运行中发现制度、操作流程的缺陷和隐患、项目管理中遇到与风控审查相关的问题，风控合规部可以直接向相关责任人作出风险提示，必要时直接向董事会风控审计与消保委员会和高级管理层进行汇报。

法律部：负责公司各类法律文本的合法性审查，参与所有项目的前期法律评审工作，对项目出具预审法律审查意见，参与风险项目处置相关法律事务等。

资产管理部：负责放款审核、与业务共同办理抵质押、解质押、项目中后期管理、风险评估、风险处置等。

审计部：负责对公司内部控制制度的执行情况、项目风险状况进行监督检查，向公司风控审计与消保委员会报告。

托管部和财务部：分别负责信托财务和自营财务，信托财务和自营财务独立核算、分账管理。信托财务负责公司信托业务的日常会计核算、资金管理、信托财务的各类外部和股东监管报表的沟通协调等，自营财务负责公司年度财务预算、决算、内部审计、固定资产管理、自营投资业务的资金划拨及审批等。

## （2）主要面临的风险及具体措施

经营活动中可能遇到的风险主要有：信用风险、市场风险、操作风险及其他风险等。

### 1) 市场风险

市场风险是指因为市场的波动导致信托业务的资产遭到损失的可能性。这些市场波动主要包括：利率、证券价格、商品价格、汇率、其他金融产品价格的波动；市场发展方向、供求关系的变动；市场流动性的变动等。

中粮信托在项目日常运营管理中，对自有资金配置加强比例和额度管理，落实相关风险管理措施及 VAR 值等量化指标监控管理；证券类相关业务，均设定专人、专岗跟踪证券市场、房地产、金融市场的变化，加强止损点预警和中后台强制执行等措施；对股票投资类项目逐日盯市，严格执行预警、平仓机制；对房地产等集合信托项目，均做到定期现场检查，提前制定风险处置预案，增强可操作性并严格执行；公司各相关部门实时关注国家宏观政策变化，进行相应的资产组合及项目中后期管理，有效降低可能发生的市场风险。

### 2) 信用风险

信用风险指交易对手不能履约而带来的风险。因宏观调控、经济周期引发的地方政府平台偿债能力下降、房地产及资本市场价格下跌，公司可能面临此类风

险。

中粮信托一贯坚持加强项目动态检查，及时制订风险预案，集中力量防范和处置单体项目信用风险。

在开展业务过程中，中粮信托均实施“情景分析和压力测试”及“净资本”计算。对已运行项目在管理过程中及时评估融资人、担保人和抵质押物状况变化对项目的影响程度，并制定有关预案以降低损失。中粮信托所有信托项目均根据《信托业务风险控制操作指引》、《信托业务中后期管理制度》及《信托资产五级分类管理办法》等制度，完善事前评估、事中控制、事后检查的风险控制流程，严选交易对手。各职能部门通过高效沟通合作，控制信用风险。

中粮信托在项目准入及项目中后期设置了科学、严谨的风险控制程序以应对信用风险：

项目评审阶段的信用风险应对措施主要有：

① 在组织体系和部门职责方面，中粮信托已建立健全了风险管理的“三道防线”，以业务、风控、审计为核心的前中后台各司其职，在公司高管层面建立了“业务审查与风险控制委员会”，共同为风险管理工作提供了组织保障，能确保有关规章制度和重大措施的贯彻执行，有效控制业务风险。

② 工作机制方面，细化制定了风险标准及操作流程，为风险管理提供了有力的保障，对各项重大风险的识别、评估、控制措施得到有效执行，保护公司不因各类风险或人为失误而遭受重大损失。在银信合作业务、房地产业务和政府融资平台业务上，严格按照监管部门要求进行净资本测算和压力测试，并及时报送相关数据。

③ 提高风险识别能力，强化重点领域治理。根据《信托业务风险控制操作指引》，对融资人信用风险进行评估，加强对交易对手的甄选，严控各类准入标准。从融资人财务和信用状况、担保人资质和抵质押物状况等各方面进行尽职调查，充分评估信托兑付风险，从信托项目源头控制信托项目风险。

④ 在充分尽调的基础上进行信用风险评估，严谨、审慎评估风险保障措施。

⑤ 在项目评审阶段，审查项目要求业务细化过程管理，设置有效且具备可

操作性的中后期管理方案。

项目中后期运行管理中信用风险应对措施：

① 每季度对存续的信托项目开展压力测试工作，测试涉及的业务类型包括房地产信托业务和抵押物为房地产类资产的信托业务。对于暂时不具备压力测试条件的信托业务，则采用风险自查、回访等手段开展风险排查，控制项目运行风险。

② 做好存续项目舆情监测工作，主动增强对项目信用风险的识别和应对能力。

③ 开展信托到期前检查。信托计划到期前，信托经理提前（时间不晚于信托计划期限届满前 30 日）与融资方确认还款安排，做到风险提前预警。

④ 对于可能出现风险的项目，及时发布预警，严密监控，重新审查信托合同的执行情况和担保情况等。

### 3) 操作风险

操作风险包括四大因素：人员、流程、系统和外部事件。由于内部程序、人员、系统的不完善或失误以及外部事件造成直接或间接损失都可能产生操作风险。

中粮信托将风险管理和内部控制有机融合，对公司每一项业务内容，均制定了操作细则和操作流程，明确流程中每一环节的责任主体及岗位权限。在《信托业务风险控制操作指引》中，对业务流程中的内控标准、权限指引进行了明确，供各职能部门查询参考。同时，中粮信托不断加强信息化系统建设，充分利用信息技术，全面推行 OA 系统、盈丰系统进行审批和风险管理。通过深入推广审批流程信息系统化，在提高审批效率的同时充分保证审批意见留痕，实现了关键风险点纳入盈丰系统管理，有效降低了项目运营管理中的操作风险。

### 4) 法律合规风险

法律合规风险主要是指信托公司可能由于日常经营、信息披露或风险处置等方面未遵循监管法律、规则和准则而遭受法律制裁、监管处罚、重大财务损失和声誉损失的风险。



针对法律风险,由业务部门对项目法律合规风险进行初步分析,风控合规部、法律部专业人员审核合规风险、法律风险,必要时可根据项目的难度和复杂程度由公司聘请专业法律顾问分析、审核法律合规风险,避免项目法律合规风险。

### 5) 其他风险

其他风险包括信誉风险、政策风险等。

针对信誉风险,收益分配和财产归还属整个信托计划的最终环节,公司的信息披露要全面、公正、真实;收益分配要准确和诚信,避免公司信誉风险的发生。

针对政策风险,通过认真研究政策变化,根据宏观政策导向并结合公司实际,适时调整业务发展方向、制定相应的业务策略。通过定期回顾等多种风控手段、多层次管控政策风险。

在管理策略上,公司管理层不断推动业务转型,进一步降低通道类业务,增强主动管理能力,加大集合信托的发展力度。在资产管理能力、财富管理两个领域打造自主管理的核心竞争力,并匹配相应的风险管控能力,做好事前、事中、事后的全面风险管理。

### (3) 中粮信托的主要风险监管指标情况

报告期内,中粮信托持续满足中国银监会《信托公司净资本管理办法》及相关净资本配套法规要求的风险监管指标标准。2016年12月31日、2017年12月31日和2018年6月30日中粮信托主要风险监管指标具体情况如下:

指标	监管标准	2018年6月30日	2017年12月31日	2016年12月31日
净资本(亿元)	≥2亿	42.81	42.75	35.99
净资本/各项业务风险资本之和	100%	148%	178%	222%
净资本/净资产	40%	94%	93%	92%

### (4) 中粮信托信托业务风险情况

#### 1) 信托项目到期及逾期情况

截止2018年6月30日,中粮信托存续信托项目中有7个项目发生逾期,具体如下:

序号	信托计划	逾期情况
----	------	------

1	中粮信托·龙力生物项目贷款集合资金信托计划	融资人未于2018年6月19日(付息日)支付当期利息。
2	中粮信托-黄金保理系列(第二期)集合资金信托计划	2018年4月25日应收帐款到期, 债务人未能正常兑付。
3	中粮信托-黄金保理系列(第三期)集合资金信托计划	2018年4月25日、4月30日、6月30日应收帐款到期, 债务人未能正常兑付。
4	中粮信托·凯迪生态信托贷款集合资金信托计划	融资人未于2018年6月21日(付息日)支付当期利息。
5	中粮信托-华信港口股权投资集合资金信托计划	融资人未于2018年6月21日(付息日)支付当期利息。
6	中粮信托-宝融1号信托贷款集合资金信托计划	融资人未于2018年6月21日(付息日)支付当期利息。
7	中粮信托-上海中科建飞集合资金信托计划	融资人未于2018年6月21日(付息日)支付当期利息。

## 2) 信托项目投向为高风险行业的情况

截止2018年6月30日, 中粮信托没有投向钢铁行业的信托项目。

截至2018年6月30日, 中粮信托存续的信托项目中, 投向煤炭行业的有2个, 存续总规模20亿元。此类项目目前风险整体可控。项目情况具体如下:

序号	信托计划	金额(亿元)	备注
1	中粮信托-冀中能源国际物流信托贷款集合资金信托计划	7	保证担保增信, 截至2018年6月末存续规模降至7亿元
2	中粮信托-国寿冀中能源国际物流信托贷款集合资金信托计划	13	保证担保增信

截至2018年6月30日, 中粮信托存续的信托项目中, 投向为三四线城市房地产的有2个, 存续总规模6.5亿元。此类项目目前风险整体可控。项目情况具体如下:

序号	信托计划	金额(亿元)	备注
1	中粮信托-大同中诚绿色投资基金单一资金信托计划	6	事务管理类, 房地产抵押增信
2	中粮信托-大同中诚绿色投资基金2号单一资金信托计划	0.5	事务管理类

## 3) 近三年客户平均收益率情况

中粮信托近三年客户平均收益率情况如下:

信托业务相关指标	2018年1-6月	2017年	2016年
当期已清算的信托产品平均年化收益率	6.68%	6.04%	5.85%

## 4) 是否对信托项目分别建账核算

中粮信托已根据信托法规的相关规定针对不同信托项目分别建账核算。

#### 5) 信托资产在发生减值或计提减值准备时，对中粮信托业绩的影响

根据信托法第十五条及第三十四条，信托财产与属于受托人所有的财产（以下简称“固有财产”）相区别，受托人以信托财产为限向受益人承担支付信托利益的义务。因此，中粮信托作为受托人，在不存在违背管理职责、处理信托事务不当致使信托财产受到损失之情形时，信托财产出现风险或发生减值损失对其固有财产均无影响，不会影响中粮信托损益。

为了保护投资者利益、维护中粮信托的声誉，对由中粮信托承担主动管理责任且投资者为自然人的集合资金信托计划，若其出现风险或发生减值损失，在不违反监管规定的前提下，中粮信托可能会根据项目具体情况向投资者先行垫付部分款项，若垫付行为发生，中粮信托将依法依规维护自身利益，积极推进后续处置工作，加大垫付资产清收力度，以使固有资产不受损失或将损失降到最低程度。2015-2017年度，中粮信托未发生向投资者垫付款项的情形。中粮信托将严格按照《关于规范金融机构资产管理业务的指导意见》等最新监管政策的要求开展信托业务，在未来经营过程中避免发生刚性兑付等违反《关于规范金融机构资产管理业务的指导意见》的经营行为。

3、中粮信托在公司治理、内部控制、合规运作、员工行为约束等方面已形成完备、有效的机制

#### （1）公司治理

中粮信托严格按照《公司法》、《信托法》、《信托公司管理办法》等法律法规，建立了完善的公司治理结构、议事规则和运行模式，形成了股东会、董事会、监事会和经营管理层相互分离、合理制衡的机制，明确划分治理层和管理层间的权限。董事会下设董事长办公会、信托委员会、风控审计与消保委员会、投资决策委员会，各自履行相应职责；总经理办公会按照董事会授权履行日常经营管理。

中粮信托 3 名股东依照法律法规和公司章程享有权利并承担义务，设股东会，股东会按公司章程规定进行召开及表决；中粮信托 9 名董事由股东会依照公司章程选举产生并由监管部门资格核准，其中包含 3 名独立董事，董事按照法律法规及公司治理制度忠实、勤勉、谨慎履职，董事会设专门委员会，专门委员会

对董事会负责，依照公司章程和董事会授权履行职责；设 3 名监事，其中 1 名为职工代表监事，监事会行使法律法规及公司章程赋予的职权，维护公司及股东的合法权益；中粮信托对于高级管理人员的选聘严格按照法律法规和公司章程规定进行，高级管理人员遵守法律法规、公司治理制度以及董事会授权，忠实、勤勉、谨慎履行职责。

## （2）内部控制

中粮信托高度重视内部控制建设与完善，以保证经营管理合法合规、资产安全、财务报告及相关信息真实完整，提升经营效率和效果，维护公司的信誉和形象，促进公司战略发展目标的实现。

中粮信托严格按照《公司法》、《信托法》、《信托公司管理办法》等法律法规，建立完善了公司的治理结构、议事规则和运行模式，形成股东会、董事会、监事会和经营管理层相互分离、合理制衡的机制，明确划分治理层和管理层间的权限；董事会下设董事长办公会、信托委员会、风控审计与消保委员会、投资决策委员会，各自履行相应职责；公司设立业务审查与风险控制委员会、风控合规部、法律部、审计部、资产管理部，负责风险控制、合规审核、内部审计等方面工作。

在项目风险防范机制上，中粮信托已建立健全了风险管理的“三道防线”，以业务、风控、审计为核心的前中后台各司其职，在高管层面建立了“业务审查与风险控制委员会”，并制定总经理办公会、投资决策会议等决策制度，形成完整的投前、投中、投后管理体系，共同为风险管理工作提供了组织保障，能确保有关规章制度和重大措施的贯彻执行，有效控制业务风险。

中粮信托持续加强内部控制文化的建设，组织高管和员工参加行业培训，吸取同业先进经验；通过定期举办内部培训讲座、发放内部宣传刊物、线上学习等形式，增进员工对合规及风险知识的掌握，有效提升员工合规观念和职业道德操守；通过多种途径使内部控制的有效性得到保障。

## （3）合规运作

中粮信托开展各项业务均符合信托行业法律法规的规定和《中粮信托有限责任公司信托业务风险控制操作指引》，业务部、风控合规部和法律部均须对项目是否合规进行反复评估、论证。同时，根据《中粮信托有限责任公司信托业务中

后期管理制度（试行）》，在项目中后期管理过程中及时评估各项法规变化对项目的影 响程度，并制定有关预案降低损失。如发生重大法规变化，将由各业务部、风控合规部、及法律部对合规风险进行判断，对业务发展方向进行调整，形成报告后报业务审查与风险控制委员会通过。中粮信托严格执行《中国银监会关于印发信托登记管理 办法的通知》（银监发〔2017〕47号）的各项文件要求，确保信托登记上报工作的及时性和准确性。此外，中粮信托所有关联交易均逐笔上报监管，得到明确批复后方可开展；涉及异地推介的，事先上报属地和推介地银监局。

#### （4）员工行为约束

中粮信托通过劳动合同、员工手册、在绩效考核中设置合规风控、内控管理维度、签署保密承诺书、及时修订完善规章制度、定期开展绩效考核、履职情况核查、案防制度检查、小金库等专项检查、加强审计纪检工作、及时处理违纪违法行为等手段，加强对员工的行为约束。

中粮信托在劳动合同中约定了职工工作内容（岗位）、工作时间、劳动规章制度、保密、知识产权及禁止兼职等条款，与员工签署《保密承诺书》、《离职承诺书》、《专项培训协议》，从契约上约束员工行为；中粮信托制定有员工手册、新员工入职指引、入职管理办法、实习生管理办法、员工试用期考察办法、员工考勤休假管理办法、信托业务操作流程、风险管理制度、敏感信息保密制度、安全保卫工作制度、费用报销管理办法、季度奖惩制度、离职指引、审计制度并定期修订、更新，实现制度全流程、全方位覆盖员工入职、履职行为、离职完整周期；严格落实奖惩制度、绩效考核，定期开展履职情况检查、专项检查、案件问责、专项审计，及时对员工行为作出评价，正向引导员工谨慎适当履行职责，维护公司和受托人的利益，纠正员工的不当、违法违规行为。

综上，中粮信托在公司治理、内部控制、合规运作、员工行为约束等方面已形成完备、有效的机制。

#### 4、“55号文”、《资管新规》等监管政策对 中粮信托的影响及中粮信托的应对措施

（1）“55号文”、《资管新规》等监管政策发布实施对 中粮信托报告期内项目续期、实际兑付产生的具体影响

按照《关于规范银信类业务的通知》（以下简称“55号文”）和《关于规范金融机构资产管理业务的指导意见》（以下简称“《资管新规》”）的要求，并根据北京银监局的监管要求，中粮信托对其所有存续信托项目是否符合《资管新规》进行自查，并对截至2018年8月31日共计188个存量项目（实收信托规模1,655.95亿元）建立过渡期整改项目台账，按月向北京银监局上报整改落实进展情况。

截至2018年10月31日，中粮信托过渡期整改台账存续信托项目共计155个，总规模1,496.4亿元，对照《资管新规》自查情况如下：

①涉及需提前结束或规范的信托项目情形包括多层嵌套、期限错配、通道业务未投向实体经济、产品分级比例不合规、投资人不符合合格投资者要求五类。

对于上述五类问题，中粮信托截至2018年10月31日的过渡期整改台账存续信托项目中，于2020年底（《资管新规》过渡期截止时间）前到期的项目有22个，实收信托规模124.94亿元，该等项目在到期后不再延期或展期即可；2020年底后到期的项目有13个，实收信托规模172.41亿元，该等项目需通过提前结束或整改为合规项目等方式进行处理。具体如下：

单位：万元

存在问题	2020年底前到期			2020年底后到期		
	项目数量	实收信托规模	整改计划	项目数量	实收信托规模	整改计划
多层嵌套	-	-	-	1	100,000	2020年底前提前结束
期限错配	1	34,400	自然到期，不延期、展期	1	117,000	2020年底前资产方回购全部信托份额，信托计划提前结束
不合规的通道业务	4	76,003	自然到期，不延期、展期	5	713,444	2020年底前规范为合规通道业务；或提前结束
产品分级比例不合规	9	755,166	自然到期，不延期、展期	1	792,451	2020年底前提前结束
投资人不符合合格投资者要求	8	383,870	自然到期，不延期、展期	5	1,155	要求委托人提供合格投资者证明资料；若无法提供，于2020年底前提前结束
合计	22	1,249,439	-	13	1,724,050	-
占有项目比例（注）	14.84%	8.35%	-	8.39%	11.52%	-

注：指占中粮信托截至2018年10月31日的过渡期整改台账（155个项目，1,496.4亿元实收信托规模）的比例。

②除上述情况外，中粮信托需按《资管新规》予以规范、不涉及提前结束信托项目的情形包括未按净值化管理、未按规定每季度进行信息披露或未实施第

三方机构独立托管，对于该等不合规事项，中粮信托将在 2020 年底前通过内部管理予以规范。

(2) 上述政策对中粮信托收入、净利润、未来持续盈利能力的影响

① 中粮信托截至 2018 年 10 月 31 日的过渡期整改台账中不符合《资管新规》要求，但将于 2020 年底前到期的信托项目或通过内部管理规范予以整改的信托项目不会显著影响中粮信托报告期内或未来的收入或盈利情况。

中粮信托截至 2018 年 10 月 31 日的过渡期整改台账中，共有 22 个涉及前述多层嵌套等五类问题、但在 2020 年底前可自然到期的存续信托项目。报告期内，该等产品贡献的收入及占比情况如下：

单位：万元

项目	2018 年 1-6 月	2017 年	2016 年
2020 年底前到期、无需提前结束的信托产品贡献收入：			
多层嵌套	-	-	-
期限错配	283.25	106.19	-
不合规的通道业务	52.09	133.32	-
产品分级比例不合规	256.87	409.90	-
投资者不合规	841.36	526.35	2,452.83
<b>合计</b>	<b>1,433.56</b>	<b>1,175.76</b>	<b>2,452.83</b>
中粮信托营业收入	39,034.83	112,465.25	76,313.93
<b>占比（营业收入）</b>	<b>3.67%</b>	<b>1.05%</b>	<b>3.21%</b>

注：由于各信托项目难以准确分摊成本、费用，因此无法测算对净利润的影响。

② 中粮信托截至 2018 年 10 月 31 日的过渡期整改台账中不符合《资管新规》要求且到期日在 2020 年底后、需要提前结束的信托项目，其提前结束安排可能会对中粮信托未来收入和利润造成影响。

如上所述，中粮信托共有 13 个该等存续产品。报告期内，该等产品贡献的收入及占比情况如下：

单位：万元

项目	2018 年 1-6 月	2017 年	2016 年
2020 年底后到期、需提前结束信托产品贡献收入：			
多层嵌套	95.39	191.30	120.55
期限错配	863.38	-	-

项目	2018年1-6月	2017年	2016年
不合规的通道业务	44.35	369.02	501.96
产品分级比例不合规	-	73.49	381.13
投资者不合规	36.79	-	-
<b>合计</b>	<b>1,039.91</b>	<b>633.81</b>	<b>1,003.63</b>
中粮信托营业收入	39,034.83	112,465.25	76,313.93
<b>占比（营业收入）</b>	<b>2.66%</b>	<b>0.56%</b>	<b>1.32%</b>

注：由于各信托项目难以准确分摊成本、费用，因此无法测算对净利润的影响。

报告期内各期，因 55 号文、《资管新规》的要求需提前结束的信托项目收入占中粮信托营业收入的比重为 1.32%、0.56% 和 2.66%，占比较小，且该等信托项目主要收取固定手续费报酬，贡献的收入规模将保持稳定。《资管新规》出台后，中粮信托已按监管要求积极采取措施开展规范工作，在过渡期届满前中粮信托及信托项目相关方将积极进行调整，以符合《资管新规》的要求。同时，中粮信托已采取调整业务结构、扩大主动管理信托业务规模的措施，预计未来上述产品贡献的营业收入和利润占比将进一步降低。

③ 《资管新规》等监管政策的发布实施，虽然对中粮信托现有业务产生了一定影响，但如前所述，对中粮信托收入和净利润的影响较为有限。中粮信托将按照《资管新规》的要求降低盈利能力较弱的传统通道业务规模、规范风险较高的分级产品，同时调整业务结构、扩大主动管理类业务，进一步加强风险管控，从长远看，《资管新规》的实施有利于提升中粮信托未来持续盈利能力。

(3) 中粮信托已采取和拟采取的整改落实措施，及其是否充分、有效

基于《资管新规》及北京银监局的规范要求，中粮信托已制定整改工作方案，具体如下：

1) 确保所有存续项目 2020 年 12 月 31 日后符合《资管新规》要求，不符合规定的信托项目在限期内必须提前结束。

2) 2018 年 4 月 27 日以后开展的新项目必须符合《资管新规》要求。

3) 2020 年 12 月 31 日前自然到期不符合《资管新规》规定的项目，将提前通知各交易对手，不进行展期延期。

4) 对纳入整改项目台账的项目，落实到具体部门及负责人。



5) 对整改进展情况，建立定期检查、汇报机制。

6) 重点关注 2020 年 12 月 31 日前不能自然到期且不符合《资管新规》要求的项目的整改落实情况。

未来中粮信托将对整改工作进行常态化监控，逐月梳理、更新整改项目台账，根据监控情况形成书面报告，确保整改计划如期完成，并将定期、按时向监管部门上报整改工作进展。

因此，中粮信托已按照监管机构要求制定了整改工作方案，对于存续项目的整改工作正在逐步跟进和落实中，并将每月向监管部门上报整改落实情况，中粮信托 2018 年 4 月 27 日以后的开展的新项目均严格按《资管新规》的要求执行，已采取和拟采取的整改措施充分且有效。

(4) 中粮信托调整业务结构、扩大主动管理信托业务规模的主要设想、安排及其可行性

《资管新规》将过渡期设置为 2020 年底，给予金融资管机构充分的整改和转型时间。中粮信托已明确拟打造的核心竞争力目标，正在积极转型：顺应国家战略，结合中粮集团产业，打造产业金融服务能力、消费金融服务能力和财富专业化管理能力，成为主动管理能力一流、具有产业金融特色的信托公司。

1) 突出农业特色，打造一流的产业金融服务能力

中粮信托将依托中粮集团产业背景，利用中粮集团在农业金融领域的良好声誉建立优势业务品牌，目前初步确定订单农业和农地金融为突破方向。

订单农业方面，中粮信托积极开展针对中粮产业链供应商的融资业务，支持乡村振兴战略，并和粮达网等合作伙伴在订单农业、稳粮源和精准扶贫方面探索合作。中粮信托将实现订单农业系统上线，做到全流程管控、杜绝操作风险、增加用户粘性、低成本高效率推广。

农地金融方面，为参与各方提供农事服务及全方位综合解决方案。中粮信托已设立农地金融部，与各类农业机构合作建设农事服务平台，满足种子、农资、农技服务、资金融通、农产品溯源等各种需求，过程中协同期货、保险、粮食银行等提供综合金融服务，为地方政府推动农业产业化、为农村合作社和农户提高

效率和风险管控手段提供金融支持。

## 2) 加快产品创新，打造一流的消费金融服务能力

中粮信托已围绕中粮集团小包装油、大米、面粉、饲料、红酒等业务板块的下游经销商形成供应链信托体系，未来将优化产品结构，提升贷后管理能力，完善中小企业授信测评体系，实现电子化、信息化管理。

同时，中粮信托将利用信托制度优势，发挥和中粮集团地产业务板块的协同效应，满足优质房地产企业合理融资需求；继续保持汽车金融 ABS 领先地位，以产品创新带动业务发展；证券投资做到资质齐全，产品线丰富，和外方股东蒙特利尔银行合作，提升资产管理水平。

## 3) 把握客户需求，打造一流的财富专业化管理能力

中粮信托将与中粮资本其他下属子公司密切协同，不断提升财富团队的专业能力和服务水平，在市场中形成较强的影响力，推动业务向主动管理转型。

## 5、中粮信托房地产信托业务情况

### (1) 投资房地产行业的项目数量、存续资金规模、到期时间

截至本报告书出具日，中粮信托投资房地产行业的信托项目共计 14 个、存续信托规模合计 572,860 万元，具体情况详见下表：

序号	实收信托金额（万元）	到期日
1	6,500	2024-06-30
2	25,200	2019-12-28
3	20,000	2020-01-23
4	30,000	无固定期限
5	60,000	2019-06-19
6	100,000	2022-06-30
7	5,000	2019-08-02
8	59,930	2020-03-30
9	13,610	2019-12-08
10	34,400	2020-04-27
11	50,280	2019-03-27
12	80,000	2019-09-21

序号	实收信托金额（万元）	到期日
13	41,350	无固定期限
14	46,590	无固定期限
合计	<b>572,860</b>	-

## （2）交易完成后新增此类投资的安排

报告期各期末，中粮信托房地产信托规模占信托资产总规模的比例分别为 1.95%、2.44% 和 3.03%，同期信托行业房地产信托规模占比分别为 8.19%、10.42% 和 12.32%，中粮信托房地产信托规模占比较低。未来，中粮信托将继续审慎开展房地产信托业务。

2018 年以来，中央坚持房地产调控不动摇，地产行业融资渠道收紧，地产项目流动性承压，部分房企出现违约，如果未来宏观政策导向继续收紧，行业违约范围可能扩大。在此背景下，中粮信托未来发展房地产信托业务的总体思路如下：谨慎选择项目城市、交易对手；通过战略合作与大中型地产商建立深度合作关系；合作发起房地产并购基金；参与城市更新项目，以多元化业态引领创新业务；探索租赁市场的业务机会；延伸房地产信托业务经营链条。

中粮信托对房地产信托业务严格把控业务风险，重视投后管理，密切关注系统性风险有可能爆发的区域及领域，降低项目集中度，对于已经开展合作的主动管理项目积极走访和跟进，以确保对风险事件的提前预警及处理。

中粮信托房地产项目的主要遴选原则如下：

1) 交易合规原则：项目交易须符合国家宏观调控、相关法律法规、监管部门规范性文件及公司业务管理制度的规定。融资类房地产信托业务的合规要求：房地产项目具备“四证”；项目公司或其控股股东拥有二级以上资质；房地产开发项目属于保障性住房或普通商品住房项目的，资本金比例不低于 20%；其他房地产开发项目的资本金比例不低于 25%。

2) 优质客户原则：结合房地产企业综合排名，优先选择具有良好信用记录、有较好过往开发经验、经营管理水平较高、财务指标（净资产规模、资产负债率、销售净利率等）较好的房地产开发企业。

3) 优质项目原则

### ① 地域性选择要求

优先选择位于经济发展状况良好，居民收入较高、房地产法律法规健全、有比较完善房地产交易市场的一线城市、较发达二线城市的项目，且要求具体项目位置地段较好，交通便利、市政配套齐全。

### ② 对房地产项目类型的选择

住宅项目：所在城市或周边地区对住宅有较强的保障性和改善性需求。

商业物业：充分考虑开发商的实力，对商业物业的供求状况和未来经营的现金流进行分析预测。

### 4) 安全有效退出原则

考虑项目退出的资金来源，要求还款来源充分、确定，可变现性强。

### 5) 担保措施充分原则

优先选择保证人担保能力强、抵押质押充分的项目：

① 评价保证人资产规模、负债率水平、资产周转率、现金流等情况。

② 评价抵押物业态、区位、抵押率、抵押顺位等情况。

③ 评价质押物价值，如股票质押，综合考虑股票类别、质押率、上市公司基本面、行业情况、股价走势及波动情况等。

### (3) 中粮信托应对相关行业风险的具体措施及其有效性

为更好的监控房地产相关业务信用风险，中粮信托在开展业务过程中，通过对房地产运行项目进行风险分类和动态跟踪管理来有效降低可能发生的房地产相关业务信用风险，避免由于交易对手信用违约而引发的风险。

在项目审核方面，中粮信托严格按照《信托业务风险控制操作指引》，对房地产相关项目风险全面评估，从项目公司注册资本、经营年限、历史业绩、融资人财务和信用状况、担保人资质和抵质押物状况等各方面进行尽职调查，充分评估信托兑付风险，从源头控制信托项目风险。

在项目执行过程中，中粮信托根据监管要求及《风险管理制度》、《信托业务中后期管理制度》等制度对房地产相关业务进行监控和管理。在项目后期管理

过程中，加强项目动态检查，定期评估融资人、担保人和抵质押物状况变化对项目的影 响程度，重点关注兑付风险，对不同项目按风险程度进行月度、季度等监测，及时进行风险预警；对于风险项目及时制定有关预案以降低损失。资产管理部和风控合规部等部门加强沟通合作，有效监控所有信托项目的兑付风险。中粮信托一直通过加强项目动态检查，及时制订风险预案，集中力量防范和处置单体项目信用风险。

后续，中粮信托会根据监管要求，结合实际情况，继续定期修订和完善《风险管理制度》、《信托业务风险控制操作指引》(含房地产信托业务风险控制标准)、《信托业务中后期管理制度》、《信托业务抵、质押登记操作管理办法》等制度，完善事前评估、事中控制、事后检查的风险控制流程，严格筛选房地产相关信托业务交易对手，尽量争取从源头上控制风险；侧重加强对主动管理类房地产相关信托业务的过程管控。同时，中粮信托将进一步强化受托责任管理，逐步健全应对房地产信用风险的预警机制，提高风险管理水平及防范风险的能力。

截至本报告书出具日，中粮信托存续房地产项目均为正常类项目，应对行业风险措施有效。

## （六）主要财务数据

### 1、资产负债表主要数据

报告期各期末，中粮信托资产、负债情况如下：

单位：万元

项目	2018年6月30日	2017年12月31日	2016年12月31日
资产总额	621,057.30	633,280.91	548,325.05
负债总额	144,725.14	157,508.80	149,292.16
所有者权益总额	476,332.16	475,772.11	399,032.89
归属于母公司所有者权益	469,873.53	469,381.66	392,655.17

### 2、利润表主要数据

报告期各期，中粮信托收入及利润情况如下：

单位：万元

项目	2018年1-6月	2017年度	2016年度
营业收入	39,034.82	112,393.58	76,348.15

项目	2018年1-6月	2017年度	2016年度
利润总额	17,996.26	75,445.60	45,776.69
净利润	12,168.36	58,994.56	37,027.56
归属于母公司股东的净利润	12,096.41	57,968.79	36,122.38
扣除非经常性损益后的归属于母公司股东净利润	11,861.94	57,951.49	36,110.25

### 3、主要财务指标

报告期各期，中粮信托主要财务指标如下：

单位：万元

项目	2018年1-6月	2017年度	2016年度
加权平均净资产收益率	2.54%	13.90%	9.15%
加权平均净资产收益率（扣非后）	2.50%	13.89%	9.14%
净利率	31.17%	52.49%	48.50%
项目	2018年6月30日	2017年12月31日	2016年12月31日
资产负债率	23.30%	24.87%	27.23%

注：上述财务指标的计算公式为：

加权平均净资产收益率=PO/(E0+NP÷2+Ei×Mi÷M0-Ej×Mj÷M0±Ek×Mk÷M0)

其中：PO 归属公司普通股股东的净利润/扣除非经常性损益后归属于公司普通股股东的净利润；NP 为归属于公司普通股股东的净利润；E0 为归属于公司普通股股东的期初净资产；Ei 为报告期发行新股或债转股等新增的、归属于公司普通股股东的净资产；Ej 为报告期回购或现金分红等减少的、归属于公司普通股股东的净资产；M0 为报告期月份数；Mi 为新增净资产次月起至报告期期末的累计月数；Mj 为减少净资产次月起至报告期期末的累计月数；Ek 为因其他交易或事项引起的、归属于公司普通股股东的净资产增减变动；Mk 为发生其他净资产增减变动次月起至报告期期末的累计月数。

### 4、非经常性损益

报告期各期，中粮信托非经常性损益情况如下：

单位：万元

项目	2018年1-6月	2017年度	2016年度
处置非流动资产损失，包括已计提资产减值准备的冲销部分	20.00	-	-0.04
计入当期损益的政府补助	-	-	40.51
单独进行减值测试的应收款项类投资、应收利息、其他应收款减值准备转回	600.00	-	-
除上述各项之外的其他营业外收支净额	2.77	30.35	-8.25
<b>小计</b>	<b>622.77</b>	<b>30.35</b>	<b>32.22</b>
减：所得税影响额	155.69	7.59	8.06
减：归属于少数股东的非经	232.60	11.33	12.04

项目	2018年1-6月	2017年度	2016年度
常性损益			
归属于母公司的非经常性损益	234.47	11.43	12.13
归属于母公司所有者的净利润	12,096.41	57,968.79	36,122.38
非经常性损益占比	<b>1.94%</b>	<b>0.02%</b>	<b>0.03%</b>

## (七) 主要资产、负债和担保情况

### 1、主要资产情况

#### (1) 固定资产情况

单位：万元

项目	2018年6月30日	2017年12月31日	2016年12月31日
<b>账面原值</b>	<b>1,060.35</b>	<b>1,021.39</b>	<b>712.50</b>
其中：办公设备	45.31	45.31	46.30
电子设备	806.56	767.61	459.90
运输工具	198.34	198.34	198.34
其他设备	10.14	10.13	7.96
<b>减：累计折旧</b>	<b>682.92</b>	<b>591.92</b>	<b>479.60</b>
其中：办公设备	40.17	38.77	35.48
电子设备	446.41	357.68	250.74
运输工具	188.42	188.42	188.42
其他设备	7.93	7.05	4.96
<b>减：减值准备</b>	-	-	-
其中：办公设备	-	-	-
电子设备	-	-	-
运输工具	-	-	-
其他设备	-	-	-
<b>账面价值</b>	<b>377.43</b>	<b>429.47</b>	<b>232.90</b>
其中：办公设备	5.14	6.54	10.82
电子设备	360.16	409.93	209.16
运输工具	9.92	9.92	9.92
其他设备	2.21	3.08	3.00

#### (2) 无形资产情况

单位：万元

项目	2018年6月30日	2017年12月31日	2016年12月31日
账面原值	1,055.49	945.10	678.88
其中：软件使用权	1,055.49	945.10	678.88
减：累计摊销	609.19	538.64	451.67
其中：软件使用权	609.19	538.64	451.67
减：减值准备	-	-	-
其中：软件使用权	-	-	-
账面价值	446.30	406.46	227.21
其中：软件使用权	446.30	406.46	227.21

## 2、主要资产权属情况

### (1) 土地使用权

截至本报告书出具日，中粮信托无自有土地、租赁土地。

### (2) 房产、无形产权属情况

#### 1) 自有房产

截至本报告书出具日，中粮信托无自有房产。

#### 2) 租赁房产

截至本报告书出具日，中粮信托共有租赁房产 10 处，总租赁面积为 5,701.75 平方米。具体情况如下：

序号	出租方	承租方	权证编号	坐落位置	租赁期限	租赁面积 (平方米)
1	北京中粮广场发展有限公司	中粮信托	京房权证京东港澳台字第 10104 号	北京市东城区建国门内大街 8 号北京中粮大厦 B 座 11 层	2017/01/01-2018/12/31	2,506.00
2	北京中粮广场发展有限公司		京房权证京东港澳台字第 10104 号	北京市东城区建国门内大街 8 号北京中粮大厦 B 座 13 层 05-08 单位	2017/05/01-2019/04/30	720.00
3	北京中粮广场发展有限公司		京房权证京东港澳台字第 10104 号	北京市东城区建国门内大街 8 号北京中粮大厦 A 座 2 层的 06-08,10-14,23-26 单位	2017/10/01-2020/06/30	1,110.00



序号	出租方	承租方	权证编号	坐落位置	租赁期限	租赁面积 (平方米)
5	上海环球金融中心有限公司		沪房地浦字 2013 第 033118 号	中国上海市浦东新区 世纪大道 100 号 15 楼 T61 室	2018/07/16- 2021/09/30	282.71
6	山东广电实业发展总公司		历下国用 (2010) 第 0100031 号 《国有土地 使用证》	济南市历下区青年东 路 18 号广电中心媒 体产业大厦 2017-2020 房间	2017/07/25- 2019/07/24	150.00
7	新世界发展(武汉)有限公司		武房权证市 字第 200520483 号	江汉区武汉国际贸易 中心建设大道 568 号 新世界国贸大厦 I 座 写字楼 1205、1206 室	2017/04/01- 2020/03/31	267.80
8	成都百扬实业有限公司		成房权证监 证字第 3333166 号	四川省成都市东御街 18 号百扬大厦写字 楼 20 楼 02、03 单元	2017/05/01- 2020/04/30	274.04
9	中粮地产(集团)股份有限公司		深房地字第 3000702722 号	深圳市福田区一路一 号大中华国际交易广 场写字楼 35 层三区 部分	2018/07/01- 2019/06/30	108.20
10	中粮集团	中粮农 业产业 基金公 司	X 京房权证 朝字第 788126 号	北京市朝阳区朝阳门 南大街 8 号中粮福临 门大厦 11F08、11F09	2018/01/01- 2020/12/31	283.00
<b>合计</b>						<b>5,701.75</b>

### 3) 商标、专利权属情况

截至本报告书出具日，中粮信托下属无商标、专利权属。

### 4) 计算机软件著作权情况

截至本报告书出具日，中粮信托下属无计算机软件著作权。

### (3) 主要经营资质和业务许可

序号	企业名称	证书/批文名称	资质内容	证书/批复 编号	发证部门	发证/批文 时间
1	中粮信托	中华人民共和国 金融许可证	经营银行业监 督管理委员会 依照有关法律、 行政法规和其 他规定批准的 业务	00386109	中国银监 会	2009.07.06

2	中粮信托	关于中粮信托有限责任公司的特定目的信托受托机构资格的批复	核准中粮信托特定目的信托受托机构资格, 负责管理特定目的信托财产并发行资产支持证券	银监复[2012]383号	中国银监会	2012.07.18
3	中粮信托	关于中粮信托有限责任公司受托境外理财业务资格的批复	批准中粮信托受托境外理财业务资格	京银监复[2016]380号	中国银监会北京监管局	2016.07.12
4	中粮信托	关于中粮信托有限责任公司以固有资产从事股权投资业务资格的批复	同意中粮信托以固有资产从事股权投资业务资格	京银监复[2017]62号	中国银监会北京监管局	2017.02.09

### 3、主要负债情况

报告期各期末, 中粮信托主要负债情况如下:

单位: 万元

项目	2018年6月30日	2017年12月31日	2016年12月31日
以公允价值计量且其变动计入当期损益的金融负债	5,155.03	8,233.75	259.78
应付职工薪酬	10,348.26	16,125.88	11,358.24
应交税费	4,681.83	4,944.04	3,858.37
应付利息	-	82.50	-
递延所得税负债	3,811.57	7,681.00	136.71
其他负债	120,728.45	120,441.62	133,679.07
<b>合计</b>	<b>144,725.14</b>	<b>157,508.79</b>	<b>149,292.16</b>

### 4、对外担保情况

截至本报告书出具日, 中粮信托不存在任何形式的对外担保、保证或委托贷款, 亦不存在为股东及关联方提供担保的情形。

## (八) 股权最近三年资产评估、增资、改制或者交易的情况说明

### 1、最近三年资产评估情况

除本次交易所涉及的资产评估外, 中粮信托最近三年进行过一次资产评估,

前次评估与本次评估对比情况如下：

单位：万元

评估目的	评估基准日	评估方法	母公司口径 账面净资产	评估值	增值率
中粮资本混合 所有制改革	2016年12月31日	市场法	391,392.62	605,299.00	54.65%
本次交易	2017年9月30日	市场法	432,944.94	687,817.00	58.87%

2017年5月，为中粮资本混合所有制改革的目的，中企华接受中粮集团和中粮资本的委托，对中粮信托76.0095%股权在评估基准日2016年12月31日的市场价值进行了评估，并出具了《中粮资本投资有限公司拟混合所有制改革项目分说明之一：中粮信托有限责任公司》（中企华评报字【2017】第1083号）。前次评估中粮信托采用的评估方法为市场法，在评估基准日，中粮信托的净资产账面价值为391,392.62万元，净资产评估价值为605,299.00万元，增值额为213,906.38万元，增值率为54.65%。

本次评估与前次评估的估值存在差异，主要原因是中粮信托正常经营产生的利润积累，导致净资产增加。此外，本次评估与前次评估的估值时点不同，相应市场条件、中粮信托经营情况有一定差异。

## 2、最近三年增资、转让的情况

中粮信托最近三年的增资及股权转让情况如下：

时间	事项	具体情况	价格 (元/注册资本)	合理性
2015年7月	股权转让	中粮集团将所持中粮信托76.0095%股权转让给中粮明诚	1.36	同一实际控制人控制的不同主体之间转让标的公司股权

3、上述增资、评估和股权转让之间及与本次交易之间中粮信托对应估值差异的原因及合理性

(1) 中粮信托上述评估和股权转让之间及与本次交易之间中粮信托的收入和盈利变化情况、净资产情况、市盈率和市净率情况

### 1) 2015年7月股权转让

2015年7月，中粮集团将所持中粮信托76.0095%股权转让给中粮明诚，作为中粮集团向中粮明诚增资的对价。根据中粮集团与中粮明诚签署的《增资协议》，中粮集团以其持有的中粮信托76.0095%股权作价238,376.15万元向中粮明

诚增资，其中 5 亿元计入注册资本，超出部分计入资本公积。

本次股权转让中粮信托对应的收入和盈利情况、净资产情况、市盈率和市净率情况如下：

单位：万元

定价基准日	交易价格对应的公司估值(A) (注 1)	营业收入(注 2)	归属于母公司所有者的净利润(B)(注 2)	归属于母公司所有者的净资产(C) (注 2)	市净率 (=A/C)	市盈率 (=A/B)
2014 年 8 月 31 日	313,613.62	57,564.34	31,103.42	313,613.62	1	10.08

注 1：中粮信托 76.0095% 股权作价 238,376.15 万元，其交易价格对应的全部股权作价为 313,613.62 万元，即中粮信托 2014 年 8 月 31 日的净资产值。

注 2：2014 年 8 月 31 日基准日交易价格（经审计净资产值）对应的营业收入及归母净利润均为 2014 年全年数，归母净资产系中粮信托 2014 年 8 月 31 日的归母净资产。

### 2) 2017 年 8 月混改评估

2017 年，中粮资本实施混合所有制改革，本次混改以 2016 年 12 月 31 日为评估基准日，中粮资本聘请评估机构中企华对中粮信托股权价值进行评估，并出具中企华评报字[2017]第 1083 号《评估报告》，中粮信托全部股权评估价值为 60.53 亿元，较 2016 年 12 月 31 日账面归母净资产 39.27 亿元，溢价 54%；2016 年归母净利润 3.61 亿元，对应市盈率 16.76 倍。主要财务指标如下表所示：

单位：万元

评估基准日	评估值(A)	营业收入(注)	归属于母公司所有者的净利润(B)(注)	归属于母公司所有者的净资产(C)(注)	市净率 (=A/C)	市盈率 (=A/B)
2016 年 12 月 31 日	605,299.00	76,348.15	36,122.38	392,655.17	1.54	16.76

注：2016 年 12 月 31 日基准日评估值所对应的营业收入、归属于母公司所有者的净利润为 2016 年全年数，归属于母公司所有者的净资产均为 2016 年年末数。

### 3) 本次重组

本次重组，中粮资本聘请评估机构中企华对中粮信托股权价值进行评估，并出具中企华评报字[2018]第 1036-01 号《评估报告》，估值结果为 68.78 亿元，较基准日账面归母净资产 43.89 亿元，溢价 57%；归母净利润 5.80 亿元，对应市盈率 11.87 倍。主要财务指标如下表所示：

单位：万元

评估基准日	评估值(A)	营业收入(注)	归属于母公司所有者的净利润(B) (注)	归属于母公司所有者的净资产(C) (注)	市净率(=A/C)	市盈率(=A/B)
2017年9月30日	687,817.00	112,393.58	57,968.79	438,857.18	1.57	11.87

注：2017年9月30日基准日评估值所对应的中粮信托营业收入、归属于母公司所有者的净利润均为2017年全年数，归属于母公司所有者的净资产为中粮信托评估基准日时点数据。

(2) 中粮信托2015年7月股权转让和混改估值及与本次交易之间中粮信托估值差异的原因及合理性

1) 中粮信托2015年7月股权转让价格与混改、本次交易估值差异原因及合理性

中粮信托2015年7月股权转让与混改、本次交易估值差异较大，主要原因为交易目的不同：

2015年5月股权转让系中粮集团为实现将旗下金融类资产整合至统一平台而实施的同一集团内部股权调整，中粮集团将其持有中粮信托76.0095%股权增资至其全资子公司中粮明诚，不涉及向第三方股东转让中粮信托股权的情形，为非市场化交易。针对该次股权转让，中粮集团以中粮信托76.0095%股权经审计的净资产值为增资资产定价依据、对中粮资本未进行审计或评估，增资行为已履行相关国资、行业主管部门等审批程序。增资前中粮集团享有的中粮信托股东权益与增资后中粮集团通过中粮明诚间接享有的中粮信托股东权益未发生变化。

而2017年混改及本次交易均涉及与第三方股东之间的交易，均为市场化行为，均以经有权国资监管机构备案的评估结果为定价依据，混改已按相关国资监管规定履行公开挂牌程序、本次重组已按相关国资、证券监管规定履行决策程序。

因此，由于2015年股权转让与混改、本次重组的交易目的不同，导致中粮信托交易作价/估值存在较大差异，具有合理性。

2) 混改评估与本次交易中粮信托估值差异原因及合理性

① 估值差异原因

中粮信托混改评估与本次交易评估均采用市场法评估结果定价，如下表所示，中粮信托100%股权混改评估较重组评估结果增加8.25亿元，原因如下：

A. 两次评估基准日期间，中粮信托（不含中粮农业产业基金）因盈利导致归母净资产增加约 3.69 亿元。

B. 中粮信托两次市场法评估中，可比指标略有差异：重组评估时的沪深 300 指数、中粮信托的收入规模、信托资产规模、ROE/COE、净利润增长率均有所增长，信托报酬率、信托规模增长率、净资产/风险资产均有所降低，而影响 PB 的重要因素净利润增长率显著增长，综合考虑上述因素后，本次重组评估 P/B 较混改评估 P/B 略高 0.05。

C. 对于中粮信托的子公司中粮农业产业基金，两次评估均采用资产基础法单独进行评估。两次评估基准日期间，中粮农业产业基金净利润约 1,282 万元，并对股东进行分红 2000 万，导致本次重组评估净资产较混改评估有所下降。因此，两次评估差异主要是因利润滚存及分红导致的。

综上所述，中粮信托重组评估结果较混改评估结果出现增长主要是由于中粮信托在两次评估基准日期间盈利导致净资产增加、P/B 值略有增加，以及下属子公司净资产略有下降所致，具有合理性。

评估基准日	2017/9/30	2016/12/31	变动率
评估基准日时点沪深 300 指数	3,834.37	3,370.81	13.75%
收入规模（亿元）	9.35	6.51	43.63%
信托资产(亿元)	1,952.55	1,368.76	42.65%
信托报酬率(%)	0.24%	0.30%	-20.00%
净资产收益率/股权成本率	0.98	0.81	20.99%
净利润增长率(%)	28.86%	13.57%	112.68%
信托规模增长率(%)	29.65%	37.74%	-21.44%
净资产/风险资产	172.00%	222.00%	-22.52%
净资产/净资产	92.00%	92.94%	-1.01%
归属于母公司股东所有者权益（扣除单独评估子公司）（万元）	<b>425,749.26</b>	<b>388,882.62</b>	<b>9.48%</b>
P/B	1.59	1.54	3.24%
中粮农业产业基金净资产（万元）	12,176.43	12,777.71	-4.71%
中粮农业产业基金评估值（万元）	12,183.16	12,788.64	-4.73%
评估结果（万元）	<b>687,817.00</b>	<b>605,299.00</b>	<b>13.63%</b>

注 1：收入规模：2017 年 9 月 30 日基准日的收入规模为 1-9 月实际收入与 10-12 月预测收入合计；2016 年 12 月 31 日基准日收入规模为 2016 年全年审计后收入总额；

注 2：信托资产规模：2017 年 9 月 30 日基准日的信托资产规模为 2017 年底企业实际达到的信托资产规模；2016 年 12 月 31 日基准日信托资产规模为 2016 年底企业实际达到的信托资产规模；

注 3：净利润增长率：2017 年 9 月 30 日基准日的净利润增长率为根据 1-9 月实际利润与 10-12 月预测利润合计与历史年度利润测算的；2016 年 12 月 31 日基准日净利润增长率为根据 2016 年全年审计后利润与历史年度利润测算的。

## ② 同行业可比交易对比情况

中粮信托两次估值与近年来国内上市公司收购信托公司股权情况对比如下表所示：

序号	首次披露日	交易标的	交易买方	PB	PE	备注
1	2018-09-26	兴业国际信托 8.42% 股权	厦门国贸 (600755.SH)	1.06	10.66	评估基准日 2017 年 12 月 31 日, PB 按基准日净资产账面价值计算, PE 按 2017 年度归母净利润计算。
2	2016-09-06	昆仑信托 100% 股权	ST 济柴 (000617)	1.85	10.88	评估基准日 2016 年 5 月 31 日, PB 按基准日净资产账面价值计算, PE 按 2016 年度预计归母净利润计算。
3	2016-06-08	五矿信托 67.86% 股权	ST 金瑞 (600390)	1.68	8.31	评估基准日 2015 年 12 月 31 日, PB 按基准日净资产账面价值计算, PE 按 2015 年度归母净利润计算。
4	2015-06-06	上海信托 97.33% 股权	浦发银行 (600000)	2.26	13.70	评估基准日 2015 年 3 月 31 日, PB 按基准日净资产账面价值计算, PE 按 2014 年度归母净利润计算。
5	2014-12-20	中航信托 16.82% 股权	中航资本 (600705)	1.81	7.51	评估基准日 2014 年 8 月 31 日, PB 按基准日净资产账面价值计算, PE 按 2015 年度归母净利润计算。
6	2016-03-14	浙金信托 56% 股权	浙江东方 (600120)	1.34	14.95	评估基准日 2015 年 9 月 30 日, PB 按基准日净资产账面价值计算, PE 按 2015 年度归母净利润计算。
7	2016-02-05	民生信托 59.65% 股权	泛海控股 (000046)	1.27	11.70	评估基准日 2015 年 12 月 31 日, PB 按基准日净资产账面价值计算, PE 按 2015 年度归母净利润计算。
8	2015-08-28	四川信托 3% 股权	宏达股份 (600331)	2.74	11.56	评估基准日 2015 年 6 月 30 日, PB 按基准日净资产账面价值计算, PE 按 2015 年度归母净利润计算。
9	2015-10-28	华澳信托 30% 股权	永泰能源 (600157)	1.60	11.03	评估基准日 2015 年 3 月 31 日, PB 按基准日净资产账面价值计算, PE 按 2015 年度归母净利润计算。
10	2016-01-26	杭州工商 20% 股权	绿地控股 (600606)	2.06	9.67	评估基准日 2015 年 9 月 30 日, PB 按基准日净资产账面价值计算, PE 按 2015 年度归母净利润计算。
平均				1.77	11.00	
2016.12.31 基准日		中粮信托		1.54	15.98	评估基准日 2016 年 12 月 31 日, PB 按基准日净资产账面价值计算, PE 按 2016 年度实际归母净利润计算。
2017.09.30 基准日				1.59	13.65	评估基准日 2017 年 9 月 30 日, PB 按基准日净资产账面价值计算, PE

序号	首次披露日	交易标的	交易买方	PB	PE	备注
						按 2017 年度实际归母净利润计算。

中粮信托两次评估的 PB 倍数均低于近年来国内上市公司收购信托公司股权交易价格 PB 倍数的平均水平，两次评估的 PE 倍数均高于近五年国内上市公司收购信托公司股权交易价格 PE 倍数的平均水平，考虑到从信托公司的发展运营模式来看，净资产的规模大小是决定信托公司的信托资产规模及收入的根本因素，且对中粮信托的市场法估值均采用 PB 倍数法，因此与同行业可比交易的 PB 估值比较更有参考意义，中粮信托两次评估的 PB 倍数低于可比交易 PB 倍数的平均水平，评估值处于合理区间内。

综上，中粮信托重组评估与混改评估的估值差异具有合理性。

#### 4、最近三年改制情况

中粮信托最近三年不存在改制的情形。

### (九) 拟购买资产为股权时的说明

#### 1、本次交易拟购买资产为控股权

中粮信托为中粮资本直接持股 76.0095% 的控股子公司。本次交易中中原特钢拟通过重大资产置换并发行股份方式购买中粮资本 100% 股权。本次交易完成后，中原特钢将间接持有中粮信托 76.0095% 股权。

#### 2、发行股份购买资产的交易对方合法拥有标的资产的完整权利

截至本报告书出具日，中粮信托股权权属清晰、完整，不存在设置质押、权利担保或其他受限的情形，亦不存在涉及诉讼、仲裁、司法强制执行等重大问题或者存在妨碍权属转移的其他情况。

#### 3、不存在出资瑕疵或影响其合法存续的情况

中粮信托自成立以来，历次股权变更、增加注册资本均依法报工商管理部门并获得相应批准。截至本报告书出具日，中粮信托股东不存在虚假出资、延期出资、抽逃出资等违反作为股东所应当承担的义务及责任的行为。中粮信托自成立之日起至今合法有效存续，不存在法律、法规及其他规范性文件和其公司章程规定的需要终止的情形，亦不存在因重大违法违规行为可能影响其合法存续的情



形。

## **(十) 报告期内主要会计政策及相关会计处理**

### **1、收入的确认原则和计量方法**

#### **(1) 利息收入**

利息收入按让渡资金使用权的时间和适用利率计算确认。根据财政部有关规定，中粮信托发放的贷款，按期计提利息并确认收入。发放贷款到期（含展期）90 天后尚未收回的，其应计利息停止计入当期利息收入，纳入表外核算。原在表内反映的应计利息同时冲销当期损益，转入表外核算；同时该笔贷款转作非应计贷款，以后每期利息均在表外核算，不确认当期收益。

#### **(2) 手续费及佣金收入**

中粮信托手续费收入在同时满足以下两个条件时确认：①相关的服务已经提供；②根据合同的约定，收取的金额可以可靠计量。

### **2、会计政策和会计估计与同行业或同类资产之间的差异及对利润的影响**

中粮信托会计政策和会计估计与同行业或同类资产不存在重大差异。

### **3、财务报表编制基础，确定合并报表时的重大判断、假设和编制基础**

#### **(1) 财务报表的编制基础**

中粮信托财务报表以持续经营为基础编制。

#### **(2) 合并财务报表的编制范围**

中粮信托关于确定合并报表时的重大判断、假设和编制基础请参见本节之“一、中粮资本的基本情况”之“(十) 报告期内主要会计政策及相关会计处理”之“3、财务报表编制基础，确定合并报表时的重大判断、假设和编制基础”。

### **4、重大会计政策或会计估计差异情况**

截至 2018 年 6 月 30 日，中原特钢与中粮信托不存在重大会计政策与会计估计的差异情况。

### **5、行业特殊会计处理政策**

中粮信托不存在行业特殊会计处理政策。

## **(十一) 其他情况说明**

### **1、取得该公司其他股东的同意或者符合公司章程规定的转让前置条件情况**

本次交易中中原特钢拟通过重大资产置换并发行股份方式购买中粮资本 100% 股权，不涉及取得中粮信托其他股东同意的情况。

中粮信托《公司章程》不存在对本次交易可能产生重大影响的内容。

### **2、关联方非经营性资金占用情况**

截至本报告书出具日，中粮信托不存在关联方非经营性资金占用的情况。

### **3、合规经营及重大诉讼、仲裁情况**

#### **(1) 行政处罚**

报告期内，中粮信托不存在任何行政处罚事项。

#### **(2) 重大诉讼、仲裁情况**

截至本报告书出具日，中粮信托涉及诉讼金额在 1,000 万元以上的未决诉讼有 12 宗，涉及金额 24.48 亿元。其中中粮信托作为原告的有 11 宗，涉及金额 23.30 亿元，中粮信托作为被告的有 1 宗，涉及金额 1.18 亿元。具体情况如下：

序号	原告或申请人	被告或被申请人	起诉时间	案由	涉案金额(万元)	进展情况
1.	北京信诚达融资产管理有限公司	中粮信托有限责任公司	2016.4	单一资金信托合同纠纷	11,805 万元	<p>2016 年 4 月,北京信诚达融资产管理有限公司向北京市东城区人民法院起诉并于后续变更诉讼请求,请求要求中粮信托继续履行双方于 2015 年 10 月 14 日签订的单一资金信托合同,并赔偿损失 1.2048 亿元。2017 年 8 月 2 日,中粮信托向东城区人民法院提起反诉,请求终止履行双方签署的前述信托合同;北京信诚达融资产管理有限公司在信托合同终止后接收中粮信托返还的信托财产并支付欠付的信托报酬 4 万元。两案合并审理。</p> <p>2017 年 11 月 6 日,北京市东城区人民法院作出《民事裁定书》((2016)京 0101 民初字第 7762 号之一),裁定因本案诉讼标的额超过 1 亿元,北京市东城区人民法院对此案无管辖权,本案移送北京市第二中级人民法院处理。北京信诚达融资产管理有限公司向北京市第二中级人民法院提交《变更诉讼请求书》,请求中粮信托继续履行双方于 2015 年 10 月 14 日签订的单一资金信托合同,并赔偿损失 1.1805 亿元。</p> <p>北京市第二中级人民法院于 2018 年 1 月 10 日立案,于 2018 年 7 月 10 日作出一审判决,判定:确认双方于 2015 年 10 月 14 日签订的单一资金信托合同于 2017 年 5 月 2 日终止履行;中粮信托向北京信诚达融资产管理有限公司赔偿经济损失 4 万元;中粮信托按照涉案单一资金信托合同的要求,向北京信诚达融资产管理有限公司原状分配涉案信托财产;驳回北京信诚达融资产管理有限公司的其他诉讼请求;驳回中粮信托的其他反诉请求。</p> <p>2018 年 7 月 22 日,北京信诚达融资产管理有限公司上诉至北京市高级人民法院。本案现已审理终结。本案现已审理终结。截至目前,本案二审尚未判决。</p>
2.	中粮信托有限责任公司	华信中能高新技术产业有限公司(被告一)、广东金控华信投资有限	2018.4.28	股权转让纠纷	20,559.23 万元	<p>2018 年 4 月 28 日,中粮信托向北京市第二中级人民法院提起诉讼及财产保全申请并于后续变更财产保全申请:请求被告一支付股权转让价款和承担违约责任,被告一和被告二承担质押担保责任,被告三承担差额补足义务和违约责任;并申请冻结被告一、被告二、被告三银行存款 205,592,328.77 元或者查封扣押等值的其他财产,其中,被告二仅被冻结其持有的华信(厦门)港口投资管理有限公司出资额为 2,000 万元的股权。</p>

序号	原告或申请人	被告或被申请人	起诉时间	案由	涉案金额 (万元)	进展情况
		公司（被告二）、上海华信国际集团有限公司（被告三）				北京市第二中级人民法院于 2018 年 5 月 2 日立案，于 2018 年 5 月 18 日作出财产保全裁定，于 2018 年 6 月 5 日作出财产保全情况告知书，已查封/冻结被告相关资产。 上海华信国际集团有限公司在提交答辩状期间，对管辖权提出异议，认为本案应由上海市第一中级人民法院管辖，北京市第二中级人民法院于 2018 年 6 月 19 日作出民事裁定，驳回其管辖权异议。上海华信国际集团有限公司于 2018 年 7 月 18 日向北京市高级人民法院提起管辖权异议上诉，北京市高级人民法院于 2018 年 9 月 30 日向中粮信托出具诉讼告知书，决定书面审理上海华信国际集团有限公司管辖权异议上诉。北京市高级人民法院于 2018 年 10 月 29 日作出民事裁定，驳回上海华信国际集团有限公司管辖权异议上诉，维持原裁定。 本案已于 2018 年 12 月 19 日开庭审理。截至目前，本案二审尚未判决。
3.	中粮信托有限责任公司	北京黄金交易中心有限公司（被告一）、中国青旅实业发展有限责任公司（被告二）、深圳市天启成商业保理有限公司（被告三）	2018.5.4	债权转让合同纠纷	6,270.47 万元	2018 年 5 月 4 日，中粮信托向北京市第二中级人民法院提起诉讼及财产保全申请：请求被告一偿付应收账款并承担违约责任，被告三承担信托计划项下因政策法规变化二需缴纳额外税费所相应提高的成本，被告二承担连带责任；并申请冻结被告一、被告二银行存款 62,704,737.03 元或者查封、扣押等值的其他财产。 北京市第二中级人民法院于 2018 年 5 月 7 日立案，于 2018 年 5 月 16 日作出财产保全裁定，于 2018 年 5 月 30 日作出财产保全情况告知书。 本案已于 2018 年 11 月 15 日开庭审理。鉴于被告一已于 2018 年 5 月 2 日偿还了 549.48 万元，中粮信托于开庭审理后，即 2018 年 11 月 21 日向法庭提交了减少诉讼请求金额的说明，诉讼请求的应收账款变更为 5,720.99 万元。 2018 年 12 月 10 日，北京市第二中级人民法院作出一审判决，判令：1、被告一于判决生效之日起 10 日内向中粮信托支付应收账款 5720.98 万元及违约金；2、被告二对被告一前述责任承担连带清偿责任；3、驳回中粮信托其他诉讼请求。

序号	原告或申请人	被告或被申请人	起诉时间	案由	涉案金额(万元)	进展情况
						截至目前，被告是否上诉尚不确定。
4.	中粮信托有限责任公司	北京黄金交易中心有限公司(被告一)、中国青旅实业发展有限责任公司(被告二)、深圳市天启成商业保理有限公司(被告三)	2018.5.4	债权转让合同纠纷	5,084.22 万元	<p>2018年5月4日中粮信托向北京市第二中级人民法院提起诉讼及财产保全申请：请求被告一偿付应收账款并承担违约责任，被告三承担信托计划项下因政策法规变化而需缴纳额外税费所相应提高的成本，要求被告三承担连带保证责任；并申请冻结被告一、被告二银行存款 50,842,172.54 元或者查封、扣押等值的其他财产。</p> <p>北京市第二中级人民法院于 2018 年 5 月 7 日立案，于 2018 年 5 月 17 日作出财产保全裁定，于 2018 年 5 月 30 日作出财产保全情况告知书，分别于 2018 年 7 月 5 日、2018 年 11 月 20 日开庭审理。</p> <p>2018 年 11 月 30 日，北京市第二中级人民法院作出一审判决，判令：1、被告一于判决生效之日起 10 日内向中粮信托支付应收账款 5,084.22 万元及违约金；2、被告三于判决生效之日起 10 日内向中粮信托支付增加的税费成本 3.73 万元 3、被告二对被告一、被告三前述责任承担连带清偿责任；3、驳回中粮信托其他诉讼请求。</p> <p>2018 年 12 月 12 日，被告二向北京市高级人民法院提出上诉，请求撤销原判决第三项中关于上诉人对判决第二项债务承担连带保证责任，改判上诉人对税费成本 3.73 万元不承担连带保证责任。</p> <p>截至目前，本案二审尚未开庭审理。</p>
5.	中粮信托有限责任公司	北京黄金交易中心有限公司(被告一)、中国青旅实业发展有限责任公司(被告二)、深圳市	2018.5.4	债权转让合同纠纷	8,064.00 万元	<p>2018年5月4日中粮信托向北京市第二中级人民法院提起诉讼及财产保全申请：请求被告一偿付应收账款并承担违约责任，被告三承担信托计划项下因政策法规变化而需缴纳额外税费所相应提高的成本，要求被告三承担连带保证责任；并申请冻结被告一、被告二银行存款 80,639,994.20 元或者查封、扣押等值的其他财产。</p> <p>北京市第二中级人民法院于 2018 年 5 月 7 日立案，于 2018 年 5 月 17 日作出财产保全裁定，于 2018 年 5 月 30 日作出财产保全情况告知书，分别于 2018 年 7 月 5 日、2018 年 11 月 20 日开庭审理。</p>

序号	原告或申请人	被告或被申请人	起诉时间	案由	涉案金额(万元)	进展情况
		天启成商业保理有限公司(被告三)				<p>2018年11月30日,北京市第二中级人民法院作出一审判决,判令:1、被告一于判决生效之日起10日内向中粮信托支付应收账款7,613.48万元及违约金(因2018年5月2日,中粮信托收到被告一还款450.51万元,股从应收账款本金中予以扣减,各方确认应收账款本金为7,613.48万元);2、被告三于判决生效之日起10日内向中粮信托支付增加的税费成本8.46万元3、被告二对被告一、被告三前述责任承担连带清偿责任;3、驳回中粮信托其他诉讼请求。</p> <p>2018年12月12日,被告二向北京市高级人民法院提出上诉,请求撤销原判决第三项中关于上诉人对判决第二项债务承担连带保证责任,改判上诉人对税费成本8.46万元不承担连带保证责任。</p> <p>截至目前,本案二审尚未开庭审理。</p>
6.	中粮信托有限责任公司	北京黄金交易中心有限公司(被告一)、中国青旅实业发展有限责任公司(被告二)	2018.5.7	债权转让合同纠纷	10,402.04万元	<p>2018年5月7日,中粮信托向北京市第二中级人民法院提起诉讼及财产保全申请:请求被告一偿付应收账款并承担违约责任,被告二承担连带保证责任;并申请冻结被告一、被告二银行存款104,220,358.60元或者查封、扣押等值的其他财产。</p> <p>北京市第二中级人民法院于2018年5月7日立案,于2018年5月17日作出财产保全裁定,于2018年6月1日作出财产保全情况告知书,于2018年7月5日开庭审理。</p> <p>2018年11月7日,北京市第二中级人民法院作出一审判决,判令:1、被告一于判决生效后10日内向中粮信托支付应收账款10,402.04万元及逾期付款违约金;2、被告二对被告一前述责任承担连带清偿责任;3、驳回中粮信托其他诉讼请求。</p> <p>2018年11月16日,被告二向北京市高级人民法院提起上诉,请求撤销一审判决中逾期违约金按照中国人民银行同期同类基准利率上浮50%的判项,改判按照中国人民银行同期同类基准利率上浮30%的标准计算违约金。</p> <p>截至目前,二审尚未开庭审理。</p>

序号	原告或申请人	被告或被申请人	起诉时间	案由	涉案金额(万元)	进展情况
7.	中粮信托有限责任公司	北京黄金交易中心有限公司(被告一)、中国青旅实业发展有限责任公司(被告二)	2018.5.7	债权转让合同纠纷	33,366.40 万元	<p>2018年5月7日,中粮信托向北京市第二中级人民法院提出诉讼及财产保全申请:请求被告一偿付应收账款并承担违约责任,被告二承担连带保证责任;并申请冻结被告一、被告二银行存款333,664,044.94元或者查封、扣押等值的其他财产。</p> <p>北京市第二中级人民法院于2018年5月7日立案,于2018年5月16日作出财产保全裁定,于2018年5月30日作出财产保全情况告知书。本案现已审理终结已于2018年7月25日开庭审理。</p> <p>2018年11月7日,北京市第二中级人民法院作出一审判决,判令:1、被告一于判决生效后10日内向中粮信托支付应收账款33,366.40万元及逾期付款违约金;2、被告二对被告一前述责任承担连带清偿责任;3、驳回中粮信托其他诉讼请求。</p> <p>2018年11月16日,被告二向北京市高级人民法院提起上诉,请求撤销一审判决中逾期违约金按照中国人民银行同期同类基准利率上浮50%的判项,改判按照中国人民银行同期同类基准利率上浮30%的标准计算违约金。截至目前,二审尚未开庭审理。</p>
8.	中粮信托有限责任公司	山东龙力生物科技股份有限公司(被告一)、程少博(被告二)	2018.5.23	金融借款合同纠纷	11,121.39726 万元(截至起诉日)	<p>2018年5月23日,中粮信托向北京市第四中级人民法院提起诉讼及财产保全申请:请求被告一清偿债务并承担违约责任,被告二承担保证责任和质押担保责任并支付违约金;并申请冻结被告一、被告二银行存款111,213,972.6元或者查封、扣押、冻结等值的其他财产。</p> <p>中粮信托已向北京市第四中级人民法院提交起诉状、保全申请等材料。</p> <p>北京市第四中级人民法院于2018年5月23日立案,于2018年6月19日作出财产保全裁定,并由审判庭转交执行庭。截至2018年7月17日已查封/冻结被告部分资产。</p> <p>2018年7月5日,山东龙力生物科技股份有限公司向北京市第四中级人民法院提出管辖权异议申请,2018年7月25日,北京市第四中级人民法院裁定驳回其管辖权异议,山东龙力生物科技股份有限公司就此向北京市高级人民法院提起上诉,2018年9月28日,北京市高级人民法院裁定驳回山东</p>

序号	原告或申请人	被告或被申请人	起诉时间	案由	涉案金额(万元)	进展情况
						<p>龙力生物科技股份有限公司上诉，维持原裁定。</p> <p>2018年12月20日，北京市第四中级人民法院开庭审理本案。截至目前，本案尚待法院判决。</p>
9.	中粮信托有限责任公司	凯迪生态环境科技股份有限公司(被告一)、阳光凯迪新能源集团有限公司(被告二)	2018.5.23	金融借款合同纠纷	50,000 万元	<p>2018年5月18日，中粮信托向北京市高级人民法院提起诉讼及财产保全申请：请求被告一偿还原告贷款本金 50,000 万元及截至全部贷款本息实际清偿之日止的贷款利息、罚息（按合同约定计算）；被告二在其担保的范围内对上述债务承担连带还款责任；判令本案诉讼费、保全费、律师费等全部费用由二被告承担。并申请冻结被告一、被告二银行存款 5 亿元或者查封、扣押等值的其他财产。</p> <p>北京市高级人民法院于 2018 年 5 月 23 日立案，于 2018 年 6 月 15 日作出财产保全裁定。截至 2018 年 7 月 17 日已轮候查封/冻结被告部分资产。</p> <p>2018 年 8 月 31 日，本案第一次开庭审理，中粮信托增加诉讼请求具体如下：1、请求判令被告一偿还中粮信托贷款本金 50,000 万元；2、请求判令被告一偿还上述贷款本金自 2017 年 12 月 21 日起至实际清偿之日止的利息（按年利率 10% 计算）；3、请求判令被告一偿还上述贷款本金自 2018 年 5 月 24 日起至实际清偿之日止的罚息（按年利率 15% 计算）；4、请求判令被告一偿还上述贷款本金自 2018 年 5 月 24 日起至实际清偿之日止的复利（以实际欠息金额为基础计算）；5、请求判令被告二在其担保范围内对上述债务承担连带还款责任；6、请求判令被告二向中粮信托支付违约金 15 万元。7、请求判令两被告承担本案诉讼费、保全费 5,000 元。</p> <p>2018 年 11 月 23 日，北京市高级人民法院作出一审判决，判令：1、报告一于判决生效之日起 10 日内支付给中粮信托借款本金 5 亿元，并支付利息及相应复利；2、被告二对前述被告一应承担的债务承担连带保证责任；3、被告三向中粮信托支付违约金 15 万元；4、驳回中粮信托其他诉讼请求。案件受理费中粮信托承担 2550 元，被告一和被告二共同负担 2540000 元，财产保全费 5000 元二被告共同负担。</p> <p>截至目前，被告未提起上诉。</p>



序号	原告或申请人	被告或被申请人	起诉时间	案由	涉案金额(万元)	进展情况
10.	中粮信托有限责任公司	东方金钰股份有限公司(被告一)、云南兴龙实业有限公司(被告二)、赵宁(被告三)、王瑛琰(被告四)	2018.7.11	金融借款合同纠纷	33,660.8625万元(截至起诉日)	<p>2018年6月15日中粮信托向广东省深圳市中级人民法院申请诉前财产保全,请求对四位被告名下的相关财产采取诉前财产保全,同日,广东省深圳市中级人民法院作出保全裁定。2018年7月初完成了诉前财产保全,包括轮候查封被告人被告三下2处房产、被告一所持有的深圳市东方金钰珠宝实业有限公司17%股权、轮候查封被告二持有3.6亿股东方金钰股份有限公司股票。</p> <p>2018年7月11日,中粮信托向北京市高级人民法院提起诉讼:请求被告一偿还中粮信托贷款本金3亿元、贷款期限内利息34,868,625元及截至全部贷款本息实际清偿之日止的罚息、复利(按合同约定计算),并承担律师费、申请财产保全责任保险费、诉讼费等;判令被告二、被告三、被告四对被告一前述应承担的全部债务及费用承担连带清偿责任;判令被告二、被告三、被告四向中粮信托支付合同约定的违约金;判令被告一、被告二、被告三、被告四承担本案的全部诉讼费用(包括诉讼费、财产保全费等)。</p> <p>北京市高级人民法院于2018年7月24日立案,2018年10月28日,本案向被告公告送达。截至目前,本案尚未开庭审理。本案拟于2019年2月22日进行交换证据、2019年2月28日进行质证并于2019年3月6日开庭审理。</p>
11.	中粮信托有限责任公司	中科建飞投资控股集团有限公司(被申请人一)、上海意邦置业有限公司(被申请人二)、中科建设开发总公司(被	2018.9.4	公证债权文书执行	43,834.8325万元	<p>2018年8月20日,中粮信托向上海市高级人民法院提交执行申请,申请:</p> <ol style="list-style-type: none"> <li>1. 强制被申请人向申请人支付融资本金40,000万元;</li> <li>2. 支付应付未付利息36,388,325元;</li> <li>3. 支付自2018年7月14日(含)起至本息全部清偿之日(含)止的罚息;</li> <li>4. 支付申请人为实现债权及担保权利的全部费用(包括但不限于诉讼费、仲裁费、财产保全费、差旅费、执行费、评估费、拍卖费、公证费1,160,000元、送达费、公告费、律师费800,000元、鉴定费等)和其他应付款项;</li> <li>5. 申请人对被申请人二抵押给申请人的商业房地产拍卖、变卖价款优先受偿。暂计至2018年7月14日,上述申请事项中被申请人合计应支付的金额为438,348,325元。</li> </ol> <p>上海市高级人民法院指定上海市第二中级人民法院具体执行。2018年9月</p>

序号	原告或申请人	被告或被申请人	起诉时间	案由	涉案金额(万元)	进展情况
		申请人三)				<p>4日,上海市第二中级人民法院受理本案并于9月5日出具执行裁定书,裁定:1.冻结、划拨被申请人一、被申请人三银行存款438,854,073.33元;2.查封、拍卖、变卖被申请人二相关商业房地产;3.银行存款不足之数查封、扣押或拍卖、变卖被执行人相应价值的财产。</p> <p>2018年9月4日,上海市第二中级人民法院受理本案并于9月5日出具执行裁定书,9月7日轮候查封抵押物。</p> <p>截至目前,中粮信托已向上海市第二中级人民法院提交申请要求法院向首封法院上海市青浦区法院发函要求移交抵押物处置权,目前正在与法院协调中。</p>
12.	中粮信托有限责任公司	上海际大实业发展有限公司(被告一)、中科建设开发总公司(被告二)、中科惠瑞实业投资(上海)有限公司(被告三)	2018.09.19	债权转让合同纠纷	10,564.5206万元	<p>2018年9月19日,中粮信托作为原告向北京市第二中级人民法院提起诉讼及财产保全申请。诉讼请求为:(1)请求判令被告一和被告三立即向原告支付回购价款98,974,675元;(2)判令被告一、被告三立即分别向原告支付违约金(均以98,974,675元为基数,按日0.05%为标准,自2018年6月30日起计算至回购价款全部支付完毕之日止);(3)判令被告二对上述(1)和(2)项债务承担连带清偿责任;(4)判令被告一立即向原告支付信托业保障基金93万元;(5)判令被告一、被告二、被告三承担诉讼费、财产保全费和律师费等费用。以上第(1)、(2)和(4)项暂计至2018年8月27日,合计为105,645,206.15元。同时,中粮信托申请立即对被告一、被告二和被告三名下价值105,645,206.15元的财产采取保全措施。</p> <p>北京市第二中级人民法院就本案已立案,于2018年9月19日作出财产保全裁定,并于2018年11月6日作出财产保全情况告知书,已冻结三被告相关资产。本案已于2018年11月23日开庭审理。</p> <p>截至本报告书出具日,本案尚未判决。</p>

对于上表第 1 项信托纠纷案件，涉及金额 11,805 万元。具体情况如下：原告诉称，2015 年 10 月，原、被告之间签订单一资金信托合同，约定原告将信托资金委托给被告，由被告以自己的名义按照合同的约定进行管理运用，但后续中粮信托拒绝执行委托人信托合同约定之外项目的指令，原告以此为由起诉中粮信托，要求赔偿机会成本损失。根据中粮资本提供的资料及其书面确认，该信托合同交易系为以实现北京新中实经济发展有限责任公司资产重组为目的的单一事务管理类信托，由委托人自主决定信托财产管理运用方式并自担风险，信托终止时原状返还，中粮信托作为受托人不承担主动管理职责。

上表第 2-12 项诉讼案件均系信托项目纠纷，系中粮信托为了充分履行其管理职责及维护委托人利益而提起的诉讼，中粮信托已积极采取财产保全措施以维护委托人利益。

#### 1) 相关的资产减值损失及预计负债计提情况及对评估值的影响

截至本报告书出具日，中粮信托涉及的涉案金额大于 1,000 万元以上的重大未决诉讼共有 12 宗，其中，作为原告的重大未决诉讼有 11 宗，作为被告的重大未决诉讼有 1 宗。

中粮信托作为原告的重大未决诉讼中，根据案件涉及的信托合同的约定，中粮信托对该等诉讼涉及的信托产品承担因违反信托文件约定处理信托事务而导致信托财产遭受损失的责任，未承诺信托财产不受损失，中粮信托起诉相关当事人系为履行管理人职责、避免信托财产受到损失，不承担诉讼风险，故不涉及计提诉讼相关预计负债或资产减值准备，本次评估中也未考虑该等诉讼事项对估值的影响。

中粮信托作为被告的重大未决诉讼为北京信诚达融资产管理有限公司诉中粮信托案。北京市第二中级人民法院于 2018 年 7 月 10 日就该案作出一审判决，根据一审判决，中粮信托需向原告赔偿经济损失 4 万元、原状分配涉案信托财产、承担案件受理费 3.205 万元，目前正在二审审理中。由于一审判决发生在报告期后且根据判决结果中粮信托应赔偿金额较小，故报告期内未计提预计负债，本次评估中也未考虑该等诉讼事项对估值的影响。截至目前，根据案件情况，中粮信

托预计二审很可能维持一审判决结果，因此，中粮信托于报告期后就该项诉讼计提了 7.205 万元预计负债。

## 2) 对败诉或不利裁决的应对措施

对于中粮信托作为被告的尚未了结的重大诉讼，中粮信托已聘请律师依法积极应诉，维护自身合法权益。如最终败诉，中粮信托将根据判决结果履行相关义务或支付相应赔偿，中粮信托就案件涉及的信托产品已收取信托报酬 4 万元，基于该案件一审判决和截至目前的进展，预计二审维持一审判决结果的可能性很大，预计赔偿责任不会对中粮信托的经营造成不利影响。

对于中粮信托作为原告的尚未了结的重大未决诉讼或仲裁案件，因未最终判决，因此均存在获得法院/仲裁庭胜诉判决/裁决后无法获得全额执行的风险，中粮信托已聘请律师依法积极应诉，并已采取与案件对方积极沟通、保全、申请法院强制执行等其他措施维护自身权益。同时，中粮信托将根据《信托公司集合资金信托计划管理办法》及信托合同的约定，履行临时信息披露义务，将信托财产可能遭受重大损失的情况及时向信托受益人披露，及时回复投资者的问题，尽力做好投资者安抚工作。

综上所述，中粮信托已对败诉或不利裁决制定了充分的应对措施。

## 3) 对交易完成后上市公司正常经营的影响

截至本报告书出具日，中粮信托共涉及 12 宗 1,000 万元未决诉讼，其中 11 宗作为原告的诉讼系中粮信托为了充分履行其管理职责及维护委托人利益而提起的诉讼，中粮信托已积极采取财产保全措施以维护委托人利益，并将继续按照信托合同约定积极履行责任，勤勉尽责，积极应诉；1 宗作为被告的诉讼，一审判决中粮信托向北京信诚达融资产管理有限公司赔偿经济损失 4 万元、原状分配涉案信托财产、承担案件受理费 3.205 万元，未支持原告方的巨额赔偿请求，目前原告方上诉至北京市高级人民法院，中粮信托预计二审很可能维持一审判决结果。因此，该等诉讼对中粮信托及交易完成后上市公司正常经营无重大不利影响。

此外，根据本次交易各方签署的《股权置换协议》和《发行股份购买资产协议》，约定交割日前的事实导致的诉讼、仲裁等所引发的赔偿、产生的债务或责任、发生的费用将由交易对方承担，因此前述诉讼、仲裁等不会对中粮资本及其

下属企业的生产经营构成重大不利影响，不会对交易完成后上市公司的正常经营造成重大不利影响。

#### 4、最近三年的重大资产重组情况

最近三年，中粮信托不存在重大资产重组的情况。

#### 5、涉及的立项、环保、行业准入、用地、规划、施工建设等有关报批事项

中粮信托不存在涉及立项、环评、用地、规划、施工建设等相关报批情况。

中粮信托已取得行业准入相关的业务资质。

#### 6、本次收购资产涉及的债权债务转移及人员安置情况

本次交易完成后，中原特钢将持有中粮资本 100% 股权，并将间接控制中粮信托 76.0095% 股权。中粮信托将继续作为独立存续的法人主体、其全部债权债务仍由其享有或承担，不涉及债权债务的转移。

本次交易完成后，中粮信托与员工已缔结的劳动合同关系继续有效，不涉及人员安置。

### 三、中粮期货的基本情况

#### （一）基本情况

企业名称	中粮期货有限公司
企业类型	有限责任公司
成立日期	1996年3月1日
注册资本	84,620万元
实收资本	84,620万元
法定代表人	吴浩军
统一社会信用代码	9111000010002304XW
住所	北京市东城区东直门南大街5号中青旅大厦15层、3层310-313室
经营范围	商品期货经纪；金融期货经纪、期货投资咨询。资产管理。（企业依法自主选择经营项目，开展经营活动；依法须经批准的项目，经相关部门批准后依批准的内容开展经营活动；不得从事本市产业政策禁止和限制类项目的经营活动。）

#### （二）历史沿革

##### 1、中粮期货的设立

1995年10月18日，中国证监会作出《关于广东中农信期货经纪有限公司的批复》（证监期审字（1995）146号），同意广东中农信期货经纪有限公司（以下简称“中农信期货”）在国家工商局申请注册登记，经营范围为：国内经纪业务，期货投资、信息咨询服务业务、期货从业人员培训业务。

1995年3月20日，中国农村发展信托投资公司、中国诚信证券评估有限公司签署《广东中农信期货经纪有限公司章程》，约定中农信期货注册资本为1,000万元，中国农村发展信托投资公司以现金出资600万元、占注册资本的60%，中国诚信证券评估有限公司以现金出资400万元、占注册资本的40%。

1995年4月14日，广信会计师事务所出具《验资报告》（广验字(1995)019号），证明截至1995年4月14日，广东中农信期货经纪有限公司收到股东中国农村发展信托投资公司认缴的注册资本600万元、占注册资本的60%，中国诚信证券评估有限公司认缴的注册资本400万元、占注册资本的40%。

1996年3月1日，国家工商行政管理局向广东中农信期货经纪有限公司核发《企业法人营业执照》（注册号：10002304-X）。根据该营业执照，中粮期货设立时的基本信息如下：

名称	广东中农信期货经纪有限公司
住所	广州市广州大道118号天龙大酒店
法定代表人	孙子系
注册资本	1,000万元
企业类型	有限责任公司
经营范围	国内商品期货代理、期货咨询、培训。
经营期限	自1996年3月1日至长期
成立日期	1996年3月1日

中粮期货设立时的股权结构如下：

序号	股东	认缴出资额 (万元)	实缴出资额 (万元)	股权比例(%)
1	中国农村发展信托投资公司	600	600	60.00
2	中国诚信证券评估有限公司	400	400	40.00
合计		1,000	1,000	100.00

## 2、1996年股权转让、更名、增资

1996年，中国农村发展信托投资公司、中国诚信证券评估有限公司与中国粮油食品进出口总公司、中粮粮油饲料进出口公司签署《协议书》，约定：中国农村发展信托投资公司将其拥有的中农信期货600万元的出资额（占中农信期货注册资本总额的60%）转让给中国粮油食品进出口总公司；中国诚信证券评估有限公司将其拥有的中农信期货100万元的出资额（占中农信期货注册资本总额的10%）转让给中国粮油食品进出口总公司，并将其拥有的中农信期货300万元的出资额（占中农信期货注册资本总额的30%）转让给中粮粮油饲料进出口公司，中国粮油食品进出口总公司受让中农信期货100%股权后将对其进行重组。

1996年7月10日，中农信期货股东会作出决议，同意中农信期货更名为“中粮期货经纪有限公司”（以下简称“中粮期货经纪”），注册资本由1,000万元增加至3,000万元，新增注册资本由中国粮油食品进出口总公司认缴。

1996年8月26日，利安达会计师事务所有限公司出具《验资报告》，证明截至1998年8月26日，中农信期货收到股东中国粮油食品进出口总公司认缴的新增注册资本2,000万元，出资方式为现金出资，公司累计实收资本为3,000万元，占注册资本100%。

1996年9月27日，国家工商行政管理局核准了中农信期货上述股权转让、更名及增资的工商变更登记，并向中粮期货经纪换发了《企业法人营业执照》。根据该营业执照，中粮期货经纪的注册资本为3,000万元，公司名称为“中粮期货经纪有限公司”。

本次股权转让及增资后，中粮期货经纪的股权结构如下：

序号	股东	认缴出资额(万元)	实缴出资额(万元)	股权比例(%)
1	中国粮油食品进出口总公司	2,700	2,700	90.00
2	中粮粮油饲料进出口公司	300	300	10.00
合计		<b>3,000</b>	<b>3,000</b>	<b>100.00</b>

### 3、1999年增资

1999年9月1日，中粮期货经纪股东会作出决议，同意中粮期货经纪增加注册资本2,000万元，本次增资资金来源为从中粮期货经纪有限公司盈余公积金转入2,000万元，股东中国粮油食品进出口（集团）有限公司（原“中国粮油食

品进出口总公司”)和中粮粮油饲料进出口公司同比例转增。

1999年9月10日,北京兴华会计师事务所出具《验资报告》((99)京会兴字第212号),证明截至1999年8月31日,中粮期货经纪增加投入资本2,000万元,变更后的注册资本为5,000万元。

2000年3月23日,国家工商行政管理局核准了中粮期货经纪上述增资的工商变更登记,并向中粮期货经纪换发了《企业法人营业执照》。根据该营业执照,中粮期货经纪的注册资本为5,000万元。

本次增资完成后,中粮期货经纪的股权结构如下:

序号	股东	认缴出资额 (万元)	实缴出资额 (万元)	股权比例 (%)
1	中国粮油食品进出口(集团)有限公司	4,500	4,500	90.00
2	中粮粮油饲料进出口公司	500	500	10.00
合计		5,000	5,000	100.00

#### 4、2007年增资、股权转让

2007年6月22日,中粮期货经纪股东会作出决议,同意中粮期货经纪以未分配利润10,000万元转增注册资本,转增完成后,中粮期货经纪注册资本为15,000万元,中粮集团出资14,500万元、占注册资本的96.7%;中粮国际(北京)有限公司(原“中粮粮油饲料进出口公司”)出资500万元、占注册资本的3.3%;同意中粮国际(北京)有限公司将所持中粮期货经纪3.3%的股权转让给明诚投资咨询有限公司。

2007年6月22日,中粮国际(北京)有限公司与明诚投资咨询有限公司签署《股份转让协议》,约定中粮国际(北京)有限公司将所持中粮期货经纪有限公司3.3%的股权无偿转让给明诚投资咨询有限公司。

2007年9月29日,中国证监会做出《关于核准中粮期货经纪有限公司变更注册资本和股权的批复》(证监期货字[2007]194号),同意中粮期货经纪以10,000万元未分配利润转增注册资本,注册资本由5,000万元变更为15,000万元;核准中粮期货经纪股权结构变更为:中粮集团(原“中国粮油食品进出口(集团)有限公司”)出资14,500万元、占注册资本的96.7%;明诚投资咨询有限公司出资500万元、占注册资本的3.3%。



2007年10月16日，天职国际会计师事务所出具《验资报告》（天职京验字[2007]第021号），证明截至2007年10月9日，中粮期货经纪已将未分配利润10,000万元转增实收资本，变更后的注册资本为15,000万元，累计实收资本金额为15,000万元。

2007年10月27日，国家工商行政管理总局核准了中粮期货经纪上述增资、股权转让的工商变更登记，并向中粮期货经纪换发了《企业法人营业执照》。根据该营业执照，中粮期货经纪的注册资本为15,000万元。

本次增资及股权转让完成后，中粮期货经纪的股权结构如下：

序号	股东	认缴出资额 (万元)	实缴出资额 (万元)	股权比例 (%)
1	中粮集团	14,500	14,500	96.70
2	明诚投资咨询有限公司	500	500	3.30
合计		<b>15,000</b>	<b>15,000</b>	<b>100.00</b>

## 5、2008年增资

2007年11月19日，中粮期货经纪股东会作出决议，同意中粮集团对中粮期货经纪增资20,000万元，本次增资完成后，中粮集团出资34,500万元、占注册资本98.6%，明诚投资咨询有限公司出资500万元、占注册资本1.4%。

2008年1月24日，天职国际会计师事务所有限公司出具《验资报告》（天职京验字[2008]15号），证明截至2008年1月24日，中粮期货经纪已收到中粮集团缴纳的新增注册资本合计20,000万元；变更完成后，中粮集团出资34,500万元、占注册资本98.57%，明诚投资咨询有限公司出资500万元、占注册资本1.43%；中粮期货经纪累计实收资本为35,000万元，占变更后的注册资本100%。

2008年1月8日，中国证监会作出《关于核准中粮期货经纪有限公司变更注册资本和股权的批复》（证监许可[2008]46号），同意中粮期货经纪注册资本由15,000万元变更为35,000万元；同意中粮期货经纪股权结构变更为：中粮集团出资34,500万元、占注册资本98.6%，明诚投资咨询有限公司出资500万元、占注册资本1.4%。

2008年3月4日，国家工商行政管理总局核准了中粮期货经纪上述增资的工商变更登记，并向中粮期货经纪换发了《企业法人营业执照》。根据该营业执

照，中粮期货经纪的注册资本为 35,000 万元。

此次增资完成后，中粮期货经纪的股权结构如下：

序号	股东	认缴出资额(万元)	实缴出资额(万元)	持股比例(%)
1	中粮集团	34,500	34,500	98.57
2	明诚投资咨询有限公司	500	500	1.43
合计		35,000	35,000	100.00

## 6、2011 年增资

2010 年 10 月 11 日，中粮期货经纪股东会作出决议，同意明诚投资咨询有限公司对中粮期货经纪现金增资 20,000 万元，增资完成后，中粮集团出资 34,500 万元、占注册资本 62.73%，明诚投资咨询有限公司出资 20,500 万元、占注册资本 37.27%。

2010 年 12 月 28 日，中国证监会做出《关于核准中粮期货经纪有限公司变更注册资本和股权的批复》（证监许可[2010]1921 号），同意中粮期货经纪注册资本由 35,000 万元变更为 55,000 万元，新增注册资本由明诚投资咨询有限公司以现金方式认缴 20,000 万元；同意中粮期货经纪股权结构变更为：中粮集团出资 34,500 万元、占注册资本 62.73%，明诚投资咨询有限公司出资 20,500 万元、占注册资本 37.27%。

2011 年 1 月 10 日，北京兴华会计师事务所有限责任公司出具《验资报告》（（2011）京会兴验字第 4-001 号），证明截至 2011 年 1 月 10 日，中粮期货经纪已收到明诚投资咨询有限公司现金增资款 20,000 万元，中粮期货经纪累计注册资本为 55,000 万元，累计实收注册资本为 55,000 万元。

2011 年 1 月 17 日，国家工商行政管理总局核准了中粮期货经纪上述增资的工商变更登记，并向中粮期货经纪换发了《企业法人营业执照》。根据该营业执照，中粮期货经纪的注册资本为 55,000 万元。

此次增资完成后，中粮期货的股权结构如下：

序号	股东	认缴出资额(万元)	实缴出资额(万元)	股权比例(%)
1	中粮集团	34,500	34,500	62.73
2	明诚投资咨询有限公司	20,500	20,500	37.27

序号	股东	认缴出资额(万元)	实缴出资额(万元)	股权比例(%)
	合计	55,000	55,000	100.00

## 7、2011 年更名

2011 年 9 月 20 日，中粮期货经纪股东会作出决议，同意中粮期货经纪名称变更为“中粮期货有限公司”。

2011 年 10 月 21 日，国家工商行政管理总局核准了中粮期货经纪上述名称变更的工商变更登记，并向中粮期货经纪换发了《企业法人营业执照》。根据该营业执照，中粮期货经纪名称变更为“中粮期货有限公司”。

## 8、2012 年增资

2012 年 7 月 4 日，中和资产评估有限公司出具了《中粮期货有限公司拟增资项目资产评估报告书》（中和评报字（2012）第 BJV3045 号），以 2011 年 12 月 31 日为基准日，中粮期货总资产账面价值为 634,411.95 万元，总负债账面价值为 546,314.05 万元，净资产账面价值为 88,097.90 万元，评估后的股东全部权益价值为 237,899.98 万元。该等评估结果已经中粮集团备案。

2012 年 12 月 24 日，中国证监会北京监管局作出《关于核准中粮期货变更股权和注册资本的批复》（京证监许可[2012]73 号），同意中粮期货注册资本由 55,000 万元变更为 84,620 万元，新增注册资本 29,620 万元由中国人寿以现金方式认缴；同意中粮期货股权变更。

2012 年 12 月 27 日，中粮期货股东会作出决议，同意中粮期货注册资本由 55,000 万元变更为 84,620 万元，新增注册资本 29,620 万元由中国人寿以现金方式认缴，其认购每一元的注册资本的价格是 4.52 元，须支付增资款为 133,882.4 万元，除 29,620 万元计入注册资本外，增资款的其余部分计入资本公积。中粮集团、明诚投资咨询有限公司已就本次增资出具《承诺函》，同意放弃优先按照实缴的出资额比例认缴增资的权利。

2012 年 12 月 26 日，中兴华富华会计师事务所有限责任公司出具《验资报告》（中兴华验字（2012）第 2104013 号），证明截至 2012 年 12 月 26 日，中国人寿认缴出资额 29,620 万元已缴足，中粮期货变更后累计注册资本为 84,620 万元，累计实收资本为 84,620 万元。

2012年12月27日，国家工商行政管理总局核准了中粮期货上述增资的工商变更登记，并向中粮期货换发了《企业法人营业执照》。根据该营业执照，中粮期货的注册资本为84,620万元。

本次增资完成后，中粮期货的股权结构如下：

序号	股东	认缴出资额 (万元)	实缴出资额 (万元)	股权比例 (%)
1	中粮集团	34,500	34,500	40.77
2	中国人寿	29,620	29,620	35.00
3	明诚投资咨询有限公司	20,500	20,500	24.23
合计		<b>84,620</b>	<b>84,620</b>	<b>100.00</b>

### 9、2014年第一次股权转让

2014年5月30日，中企华出具了《中粮集团有限公司拟转让中粮期货有限公司部分股东权益项目评估报告》（中企华评报字(2014)第1137-2号），以2013年12月31日为基准日，中粮期货总资产账面价值为808,816.76万元，总负债账面价值为565,659.07万元，净资产账面价值为243,157.70万元，评估后的股东全部权益价值为331,647.15万元。该等评估结果已经中粮集团备案。

2014年5月31日，中企华出具了《中粮明诚投资咨询有限公司拟向中粮集团有限公司转让山东中粮花生制品进出口有限公司100%股权项目评估报告》（中企华评报字(2014)第1137-1号），以2013年12月31日为基准日，山东中粮花生制品进出口有限公司总资产账面价值为34,341.92万元，总负债账面价值为20,361.92万元，净资产账面价值为13,980.00万元，评估后的股东全部权益价值为10,278.13万元。该等评估结果已经中粮集团备案。

2014年7月1日，中粮期货股东会作出决议，同意中粮集团以其持有的中粮期货3.1%股权为对价，受让中粮明诚投资咨询有限公司（原“明诚投资咨询有限公司”）持有的山东中粮花生制品进出口有限公司100%股权，上述股权转让完成后，中粮集团、中国人寿及中粮明诚投资咨询有限公司分别持有中粮期货37.67%、35%和27.33%的股权。

2014年7月1日，中粮明诚投资咨询有限公司与中粮集团签署《山东中粮花生制品进出口有限公司股权转让协议》，约定：中粮集团受让中粮明诚投资咨

询有限公司持有的山东中粮花生制品进出口有限公司 100% 股权，中粮集团就受让股权向中粮明诚投资咨询有限公司支付对价为其持有的中粮期货 3.1% 股权。

2014 年 7 月 10 日，中粮期货完成上述股权转让的工商变更登记手续。

本次股权转让完成后，中粮期货的股权结构如下：

序号	股东	认缴出资额 (万元)	实缴出资额 (万元)	股权比例 (%)
1	中粮集团	31,876.79	31,876.79	37.67
2	中国人寿	29,620	29,620	35.00
3	明诚投资咨询有限公司	23,123.22	23,123.22	27.33
合计		<b>84,620</b>	<b>84,620</b>	<b>100.00</b>

### 10、2014 年第二次股权转让

2014 年 10 月 31 日，中企华评估出具了《中粮集团有限公司拟转让中粮期货有限公司部分股权项目评估报告》（中企华评报字（2014）第 1327-1 号），以 2014 年 8 月 31 日为评估基准日，中粮期货总资产账面价值为 849,471.34 万元，总负债账面价值为 597,295.76 万元，净资产账面价值为 252,175.58 万元，评估后的股东全部权益价值为 330,833.67 万元。该等评估结果已经中粮集团备案。

2014 年 10 月 31 日，中企华出具了《中粮明诚投资咨询有限公司拟转让中粮集团（深圳）有限公司部分股权项目评估报告》（中企华评报字(2014)第 1327-2 号），以 2014 年 8 月 31 日为评估基准日，中粮集团（深圳）有限公司总资产账面价值为 64,118.59 万元，总负债账面价值为 8,354.88 万元，净资产账面价值为 55,763.71 万元，评估后的股东全部权益价值为 165,987.05 万元。该等评估结果已经中粮集团备案。

2014 年 11 月 17 日，中粮期货股东会作出决议，同意中粮集团以其持有的中粮期货 37.67% 股权为对价，受让中粮明诚投资咨询有限公司持有的中粮集团（深圳）有限公司 76% 股权，上述股权转让完成后，中粮明诚投资咨询有限公司持有中粮期货 65% 股权，中国人寿持有中粮期货 35% 股权。

2014 年 11 月 17 日，中粮明诚投资咨询有限公司与中粮集团签署《中粮集团（深圳）有限公司股权转让协议》，约定中粮集团以其持有的中粮期货 37.67% 股权为对价，受让中粮明诚投资咨询有限公司持有的中粮集团（深圳）有限公司

76%股权。

2014年12月29日，中国证监会作出《关于核准中粮期货变更股权的批复》（证监许可[2014]1447号），同意中粮期货股权结构变更为：中国人寿保险公司出资额为29,620万元、占注册资本35%，中粮明诚投资咨询有限公司出资额为55,000万元、占注册资本65%。

2014年12月30日，中粮期货完成上述股权转让的工商变更登记手续。

本次股权转让完成后，中粮期货的股权结构如下：

序号	股东	认缴出资额 (万元)	实缴出资额 (万元)	股权比例 (%)
1	中粮明诚投资咨询有限公司	55,000	55,000	65.00
2	中国人寿	29,620	29,620	35.00
合计		<b>84,620</b>	<b>84,620</b>	<b>100.00</b>

### 11、2015年股东名称变更

2015年10月10日，中粮期货股东会作出决议，因中粮期货的股东明诚投资已更名为“中粮资本投资有限公司”，同意相应修改公司章程并办理工商变更手续。

2015年11月23日，北京市工商行政管理局核准了上述股东更名的工商变更登记，并向中粮期货换发了本次股东更名后的《营业执照》。

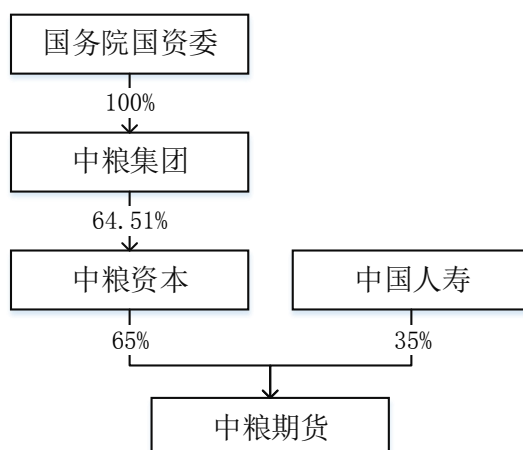
本次股东更名完成后，中粮期货的股权结构如下：

序号	股东	认缴出资额 (万元)	实缴出资额 (万元)	股权比例 (%)
1	中粮资本	55,000	55,000	65.00
2	中国人寿	29,620	29,620	35.00
合计		<b>84,620</b>	<b>84,620</b>	<b>100.00</b>

## （三）股权结构及控制关系情况

### 1、股权结构及控制关系

截至本报告书出具日，中粮资本是中粮期货的控股股东，国务院国资委是中粮期货的实际控制人。中粮期货股权结构图如下：



## 2、公司章程中可能对本次交易产生影响的主要内容或相关投资协议

截至本报告书出具日，中粮期货章程中不存在对本次交易产生影响的主要内容或相关投资协议。

### （四）下属企业情况

#### 1、子公司情况

截至本报告书出具日，中粮期货拥有 4 家控股子公司。其中，中粮祈德丰、北京祈德丰、中粮期货（国际）为 2 级子公司；上海祈德为 3 级子公司。具体情况如下：

序号	公司名称	住所	成立日期	注册资本 (万元)	持股比例
1	中粮祈德丰投资服务有限公司	深圳市前海深港合作区前湾一路 1 号 A 栋 201 室（入驻深圳市前海商务秘书有限公司）	2013/8/5	56,000	100.00%
2	中粮祈德丰（北京）商贸有限公司	北京市东城区东滨河路甲 1 号 5 层 A 室	2005/12/30	19,500	100.00%
3	中粮期货（国际）有限公司	香港铜锣湾告士打道 262 号中粮大厦 29 楼 2901 室	2017/11/23	10,000 万港币	90.00%
4	上海祈德投资有限公司	中国（上海）自由贸易试验区加枫路 26 号 108 室	2014/4/3	1,000	100.00%

注：持股比例为中粮期货直接持有和间接持有的合计股权比例。

#### 2、分支机构情况

截至本报告书出具日，中粮期货共有 17 家分支机构，基本情况如下：

序号	分支机构名称	住所	成立日期	统一社会信用代码	法定代表人
----	--------	----	------	----------	-------

1	中粮期货北京分公司	北京市东城区东滨河路甲1号大象投资大厦4层	2016/9/13	91110101MA008ADM0T	张爽
2	中粮期货厦门分公司	福建省厦门市思明区宜兰路9号康利金融大厦1601单元	2010/1/25	913500005509914865	张辉
3	中粮期货大连营业部	辽宁省大连市沙河口区会展路129号大连国际金融中心A座大连期货大厦2803、2804号房间	2001/6/12	91210204728850366K	于凌
4	中粮期货上海营业部	中国(上海)自由贸易试验区松林路300号期货大厦2303-2304室	2001/5/29	91310000834668816E	赵公民
5	中粮期货郑州营业部	郑州市郑东新区商务外环30号期货大厦1005室	2001/11/19	91410000733844104D	高方
6	中粮期货深圳营业部	深圳市福田区石厦北二街西新天世纪商务中心A座1603	2008/9/24	91440300680360295D	叶性龙
7	中粮期货北京北辰东路营业部	北京市朝阳区北辰东路8号15号楼(H座)25层2509室	2008/10/29	91110105681970407G	黄圣根
8	中粮期货南宁营业部	南宁市金湖路63号金源CBD现代城1325号	2009/5/18	91450103687785253H	舒卫士
9	中粮期货杭州营业部	杭州市滨江区江南大道288号1幢1001室	2009/2/11	91330000684544761B	徐劼
10	中粮期货苏州市张家港市营业部	张家港市杨舍镇沙洲西路113号华建大厦A座1401、1410室	2010/3/10	91320582552481332U	殷建峰
11	中粮期货成都营业部	四川省成都市成华区二环路东二段508号万科华茂广场项目写字楼1栋4单元25楼(2508)号	2011/4/13	9151000057276898XC	赵笑苍
12	中粮期货宁波营业部	浙江省宁波市鄞州区安波路30号、建宁街8号22-2	2011/5/16	91330000576522733F	沈辉
13	中粮期货太原营业部	太原市万柏林区长风西街16号7幢2单元16层1601室	2011/12/29	91140100588519195Y	董晓娜
14	中粮期货济南营业部	山东省济南市市中区英雄山路129号9号楼303室	2015/9/21	913701003534964513	张琳
15	中粮期货武汉营业部	武昌区昙华林路202号南国昙华林泛悦中心写字楼20层03单元	2017/10/10	91420106MA4KWPG90J	姚慧



16	中粮期货昆山营业部	昆山开发区春旭路188号帝宝国际大厦1604室	2018/9/19	91320583MA1X7FFB3H	邵 徽翔
17	中粮期货昆明营业部	云南省昆明市盘龙区二环东路江东时代花园A幢3112号	2018/10/23	91530103MA6NEUYY1Y	颜 晓明

注：中粮期货苏州市张家港营业部正在注销过程中；中粮期货昆山营业部、中粮期货昆明营业部正在申请经营证券期货业务许可证过程中。

## （五）主营业务发展情况

### 1、主营业务概况

中粮期货的主营业务包括经纪业务、资产管理业务、投资咨询业务及风险管理业务。其中，风险管理业务由其子公司中粮祈德丰、北京祈德丰开展，经营范围主要涵盖仓单服务、合作套保、基差交易、定价服务等。

报告期内各期，中粮期货各项业务的收入明细如下表所示：

单位：万元

项目	2018年1-6月	2017年度	2016年度
经纪业务收入	12,981.53	28,732.40	28,814.12
资产管理业务收入	340.59	859.19	332.32
投资咨询业务收入	128.10	512.84	739.24
风险管理业务收入	4,092.03	4,966.40	1,130.15
其他业务收入	6,919.43	11,227.22	9,892.55
<b>合计</b>	<b>24,461.68</b>	<b>46,298.04</b>	<b>40,908.38</b>

注：其他业务收入主要包括中粮期货利用自有资金投资取得的利息收入、投资收益等。

#### （1）经纪业务

##### 1) 业务介绍

经纪业务是指期货公司接受客户委托，按照客户的指令，代理客户买卖期货合约、办理结算和交割手续，并且交易结果由客户承担的经营行为，是期货公司的一项中介业务。期货经纪业务可分为商品期货经纪业务及金融期货经纪业务。中粮期货是上期所、大商所、郑商所、上期能源的会员和中金所的全面结算会员。

经纪业务收入主要包括手续费收入和保证金利息收入。其中，手续费收入是指期货交易时，中粮期货向客户收取的交易净手续费（扣减中粮期货应付交易所的交易手续费）；保证金是指客户按照规定向中粮期货交纳的资金或者提交的价

值稳定、流动性强的标准仓单、国债等有价值证券。

2016年、2017年和2018年1-6月，中粮期货商品期货交易量的市场占比分别为1.81%、1.78%和1.73%，商品期货交易金额的市场占比分别为1.61%、1.62%和1.46%，市场占有率较为稳定。报告期内各期，中粮期货金融期货交易量的市场占比分别为0.80%、0.80%和0.42%，金融期货交易金额的市场占比分别为0.80%、0.78%和0.42%，市场占有率较为稳定。中粮期货经纪业务详细交易情况如下：

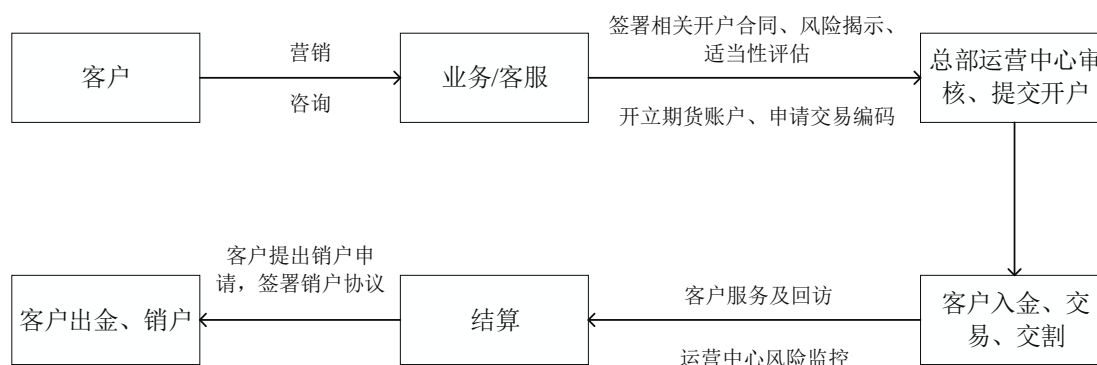
类别	项目	2018年1-6月	2017年度	2016年度
商品期货	中粮期货交易量（万手）	2,411.61	5,445.53	7,482.55
	中粮期货交易量市场占比	1.73%	1.78%	1.81%
	中粮期货交易金额（亿元）	12,303.40	26,420.20	31,686.97
	中粮期货交易金额市场占比	1.46%	1.62%	1.61%
金融期货	中粮期货交易量（万手）	4.81	19.60	14.70
	中粮期货交易量市场占比	0.42%	0.80%	0.80%
	中粮期货交易金额（亿元）	483.40	1,908.52	1,456.00
	中粮期货交易金额市场占比	0.42%	0.78%	0.80%

注：根据中粮期货交易数据和中国期货业协会公开披露的数据测算。

中粮期货通过差异化服务、网点布局的方式促进经纪业务的发展。中粮期货经纪业务的客户主要包括产业客户、机构客户及个人客户，中粮期货以产业客户为基础，向其提供电话下单、专人交割、行情交流、个性化结算及定制软件、VIP交易专线、一对一风控等差异化服务。同时，中粮期货积极扩大业务布局，在重点地区设立了分支机构；截至2018年6月末，中粮期货共有2个分公司、15个营业部。除此以外，中粮期货同和讯期货、文华随身行、期货日报、新浪财经等多家媒体签署了品牌合作协议，提升其品牌知名度。

## 2) 业务流程图

中粮期货经纪业务流程图如下所示：



## (2) 资产管理业务

### 1) 业务介绍

资产管理业务是指期货公司接受单一或特定多个客户的书面委托，根据制度规定和合同约定，运用客户委托资产进行投资，并按照合同约定收取费用或者报酬的业务活动。根据客户需求的不同，期货公司可为单一客户提供定向资产管理计划的产品及服务，或为特定多个客户提供集合资产管理计划的产品及服务。2012年11月，经中国证监会核准，中粮期货成为首批取得期货资产管理业务资格的期货公司之一。报告期各期末，中粮期货资产管理业务情况如下：

项目	2018年6月30日	2017年12月31日	2016年12月31日
资产管理产品规模（亿元）	20.33	61.67	18.59
资产管理产品数量（只）	6	26	38

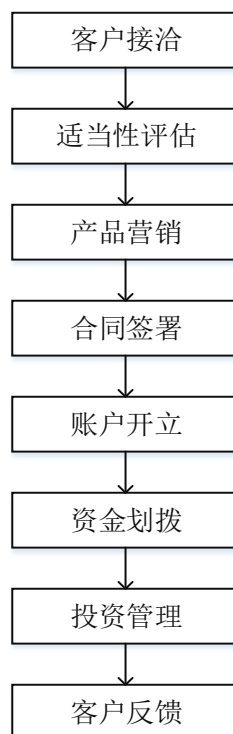
中粮期货资产管理部负责规划和全面实施资产管理业务，专注于为金融机构和高净值客户提供多层次的产品和服务。中粮期货资产管理部由负责人、投资经理、交易员、风险控制经理和客户开发经理等人员构成，拥有丰富的投资管理及风险控制经验，下设投资研究、产品服务、市场和运营管理四个团队。中粮期货拥有行业领先的投研实力、严格的风险管理体系、完善的业务管理与操作制度，能够保证投资运作遵守合同中的约定，实施有效的风险控制。

中粮期货资产管理业务主要分为自主管理和外部投顾管理两类。自主管理是指由中粮期货管理的资管产品，主要投资于二级市场，投资标的以期货、股票为主，策略以趋势、套利和对冲策略为主。外部投顾管理是指由外部投资顾问提供投资建议的资管产品，投资标的涵盖股票、债券、期货、期权等；中粮期货建立了完善的外部投资顾问选聘体系，从资质情况、投研团队、历史业绩、风险管理

能力等多方面对外部投资顾问进行考察。

## 2) 业务流程图

中粮期货资产管理业务流程图如下所示：



## (3) 投资咨询业务

### 1) 业务介绍

投资咨询业务是指期货公司基于客户委托从事的下列营利性活动：①协助客户建立风险管理制度、操作流程，提供风险管理咨询、专项培训等风险管理顾问服务；②收集整理期货市场信息及各类相关经济信息，研究分析期货市场及相关现货市场的价格及其相关影响因素，制作、提供研究分析报告或者资讯信息的研究分析服务；③为客户设计套期保值、套利等投资方案，拟定期货交易策略等交易咨询服务；④证监会规定的其他活动。

2011年9月，经中国证监会核准，中粮期货取得期货投资咨询业务资格。中粮期货可向客户提供数据服务、行业宏观及优势品种研究报告、投资方案等产品和服务，范围涵盖宏观、软商品、油脂油料、谷物饲料、有色金属等领域。中粮集团是我国最早从事境内、境外期货交易的公司之一，在套期保值、价格管理、风险控制等方面积累了丰富的经验。中粮期货作为中粮集团下属企业，传承了中

粮集团丰富的期货交易经验，培养了优秀的研究团队，能够为客户提供专业化的投资咨询服务。报告期各期，中粮期货投资咨询业务收入情况如下：

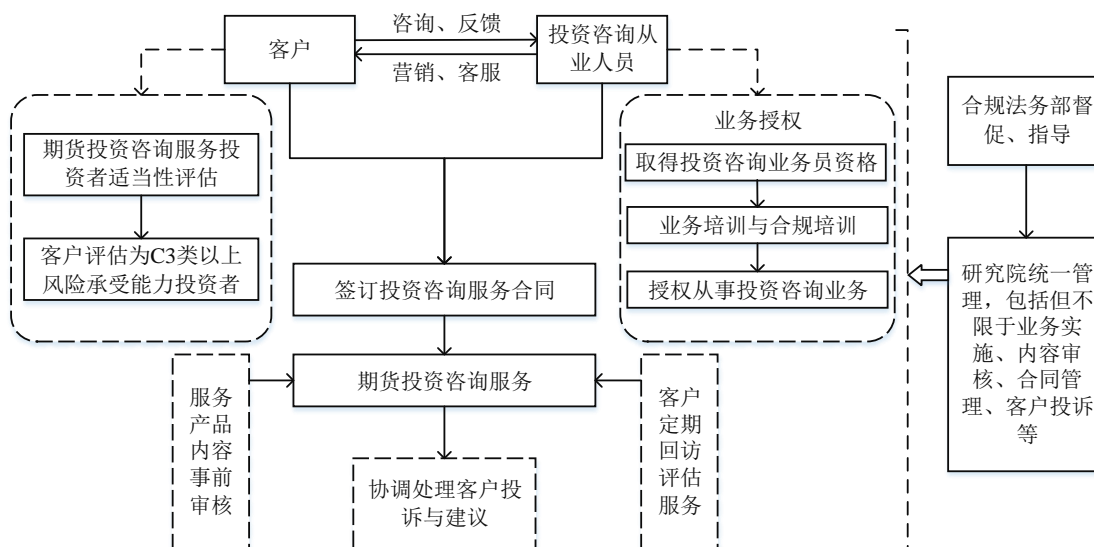
单位：万元

项目	2018年1-6月	2017年度	2016年度
投资咨询业务收入	128.10	512.84	739.24

中粮期货研究院负责实施和管理投资咨询业务。投资咨询业务人员需要先对客户进行适当性评估，只有当客户达到标准后，才能与客户签订投资咨询服务合同，并向客户进行充分的风险揭示。投资咨询业务人员拟提供的产品服务或发布的研究成果需由研究院相关人员审核后，才能向客户提供或公开发布。研究院按照相关规定及程序协调处理客户的投诉和回访工作，并定期评估服务效果，不断提升投资咨询业务的服务水平。

## 2) 业务流程图

中粮期货投资咨询业务流程图如下所示：



## (4) 风险管理业务

中粮期货风险管理业务由其子公司中粮祈德丰、北京祈德丰开展。根据中国期货业协会于2012年12月21日发布的《期货公司设立子公司开展以风险管理服务为主的业务试点工作指引》，境内期货公司可通过风险管理公司开展以下试点业务：（一）基差交易；（二）仓单服务；（三）合作套保；（四）定价服务；（五）做市业务；（六）其他与风险管理服务相关的业务。

### 1) 中粮祈德丰

2013年4月，中粮祈德丰经中国期货业协会备案取得风险管理业务资格，目前主要从事做市等业务。做市业务是指中粮祈德丰向公众提供连续双边报价并持续进行买卖交易的业务，中粮祈德丰通过做市制度为市场提供流动性，满足投资者的投资需求。中粮祈德丰通过买卖报价的差额来实现盈利，同时利用技术优势和定价能力进行套利交易，获取额外收益。

2017年3月，中粮祈德丰取得大连商品交易所豆粕期权；2017年4月，中粮祈德丰取得郑州商品交易所白糖期权的做市商资格；2018年4月，中粮祈德丰取得上海期货交易所 Ni1811 做市商资格；2018年9月，中粮祈德丰取得上海期货交易所铜期权做市商资格；2018年10月，中粮祈德丰取得上海能源期货交易所原油期货做市商资格；2018年10月，中粮祈德丰取得上海期货交易所镍期货做市商资格。

### 2) 北京祈德丰

2015年10月，北京祈德丰经中国期货业协会备案取得风险管理业务资格，目前主要从事基差交易、仓单服务、合作套保以及定价服务等业务。

业务名称	业务内容
基差交易	北京祈德丰在服务客户的过程中，根据某种商品或资产现货价格与相关商品或资产期货合约、期权合约价格间的强弱关系变化，获取低风险基差收益的业务行为
仓单服务	北京祈德丰以仓单串换、仓单销售、仓单采购、仓单质押、约定购回等方式与客户提供的仓单融通的业务行为
合作套保	北京祈德丰与客户以联合经营的方式，为客户在经营中规避市场风险所共同进行套期保值操作的业务行为
定价服务	北京祈德丰以促成某类商品或资产的交易为目标提供报价服务，或为客户管理某类商品或资产的特定风险而销售定制化风险管理产品的业务行为

## 2、业务风险及其控制情况

中粮期货结合自身实际，建立了以风险管理委员会授权、风控管理部监督、业务风控岗执行的三级风控体系，实施事前、事中、事后的全面风险管控。

中粮期货风控管理部对经纪业务、子公司业务、资管业务和自有资金投资进行统一管理，每日进行风险监控。定期跟踪、分析业务风险情况。如发现业务风险时，及时预警、必要时召集召开风险管理委员会应急会议，启动应急预案，对

业务进行预案干预，达到预警目的。

### （1）经纪业务风险管理

经纪业务风险主要表现为，客户因市场风险造成损失时，因为各种原因未能及时强平，出现客户爆仓，而客户爆仓后未能及时补足资金，带来的信用风险。中粮期货自客户开户起就对客户信用风险及风险承受能力进行评估和跟踪，并根据客户交易行为不断修改评估结果，针对不同评估结果采取相对风控标准及手段；每日监控市场行情，根据波动率进行场景设定，根据场景设定进行压力测试，当触发阈值时启动预警及应急预案，当触发止损时严格执行应急预案。

经纪业务一般通过风险率（保证金/客户权益）衡量客户的风险情况，中粮期货规定当客户风险率达到 115%或交易所风险率 100%时，中粮期货有权对客户持仓进行强平处理。当发生客户爆仓后，中粮期货应及时进行追偿。

### （2）子公司、资管业务风险管理

中粮期货在中粮集团风控部统一领导下，进行公司风险指标审批、风险监管、业务审批等工作；在风险管理架构上建立了“三位一体”的管理模式，建立了以风险管理委员会授权、以风控管理部监督、以业务风控岗执行的三级风控体系。从公司层面和业务层面制定和完善各项管理制度流程、风控制度，业务开展上做到风险可控、预案可知。建立双线考核机制，明确业务负责人、风控负责人的岗位职责、考核措施，做到规范授权、责任到人。明确各项业务从设计、申报、审批、授权、监督、数据报送、预警、风险执行等细则，做到有法可依、明确规范。结合业务风险特点，细化风控管理指标，实施事前、事中、事后的全面风险管控。

资管业务仍执行每个产品单独审批的方式，为每一个产品设定预警、止损线，并针对投资标的的不同设定相应的风险控制方案，由专门的风控人员进行合同风控条款的监控和执行，严格按照预先划定的限额进行操作。

### （3）资金运营风险管理

资金运营风险管理主要针对客户经纪业务保证金出封闭圈和净资本监管指标不符合行业要求的情形。中粮期货建立了保证金与净资本的管理办法，从资金运作的申请、审批、监控进行管理。公司对净资本风险管理指标对净资本进行定期监控，确保净资本监管指标符合行业要求。

根据《期货风险监管指标管理办法》，期货公司净资本的六个监管指标标准为：1) 净资本不得低于 3,000 万元；2) 净资本与公司的风险资本准备的比例不得低于 100%；3) 净资本与净资产的比例不得低于 20%；4) 流动资产与流动负债的比例不得低于 100%；5) 负债与净资产的比例不得高于 150%；6) 规定的最低限额的结算准备金要求。同时，上述监管指标的预警标准为：规定“不得低于”一定标准的风险监管指标，其预警标准是规定标准的 120%；规定“不得高于”一定标准的风险监管指标，其预警标准是规定标准的 80%；最低限额结算准备金不设预警标准。

#### (4) 中粮期货主要风险监管指标情况

中粮期货报告期内的主要风险监管指标均符合监管要求。具体情况如下：

单位：万元

项目	2018年 6月30日	2017年 12月31日	2016年 12月31日	监管标准	预警标准
净资本	153,830.40	159,267.94	159,374.85	3,000.00	3,600.00
净资本/风险资本准备总额	520.68%	597.29%	430.71%	100.00%	120.00%
净资本/净资产	49.43%	53.09%	55.50%	20.00%	24.00%
流动资产/流动负债	869.25%	958.53%	1246.04%	100.00%	120.00%
负债/净资产	4.03%	4.83%	5.14%	150.00%	120.00%
结算准备金额	84,002.15	117,442.65	66,603.26	800.00	-

注 1：流动资产为扣除客户保证金后数据，流动负债、负债为扣除客户权益后数据。

注 2：《期货公司风险监管指标管理办法》（证监会令【第 131 号】）自 2017 年 10 月 1 日起施行，净资本的监管标准由 1,500 万元提高至 3,000 万元，净资本与净资产的比例由 40% 下降至 20%。

注 3：2016 年 12 月 31 日的风险指标根据《期货公司风险监管指标管理办法》（证监会公告[2013]12 号）测算；2017 年 12 月 31 日、2018 年 6 月 30 日的风险指标根据《期货公司风险监管指标管理办法》（证监会令【第 131 号】）测算。

3、中粮期货在公司治理、内部控制、合规运作、员工行为约束等方面已形成完备、有效的机制

##### (1) 公司治理

中粮期货按照《公司法》等法律、法规、规范性文件的要求，依法建立了股东会、监事会、董事会、高级管理层，并制定了《公司章程》等治理文件。

中粮期货的股东为中粮资本、中国人寿，分别持有中粮期货 65%、35% 的股权，设股东会，股东会按《公司章程》的规定进行召开及表决。董事会包括 6 名



董事，由股东会选举产生，并由监管部门资格核准，其中包含 1 名独立董事，董事按照法律法规及公司治理制度的规定忠实、勤勉、谨慎履职。监事会包括 3 名监事，其中 1 名为职工代表监事，监事会行使法律法规及公司章程赋予的职权，维护公司及股东的合法权益。中粮期货对于高级管理人员的选聘严格按法律法规和公司章程规定进行，高级管理人员遵守法律法规、公司治理制度以及董事会授权，忠实、勤勉、谨慎履行职责。

## （2）内部控制

中粮期货长期坚持内部控制建设并不断强化、细化内控管理，保障经营合法合规，财务报告及各项信息真实、完整、有效，防范各类风险，提高经营管理水平，加强品牌与渠道建设，促进战略目标的实现。

中粮期货按照《公司法》、《期货交易管理条例》、《期货公司监督管理办法》等法律法规的规定，建立完善了公司治理结构、内控管理及业务运行模式。董事会下设董事长办公室、设立运营委员会、风险管理委员会，合规法务部、风控管理部、内部审计部，履行运营管理及风控管理、合规稽核管理、内部审计与内控评价等相关职责。

中粮期货持续加强内部控制，持续进行内控文化的建设，定期组织高管和员工学习内控管理、合规合法经营。同时，通过举办讲座，开展测验考试，将内部审计、内控评价计入业绩考核等形式，强化对分支机构的内部控制管理，有效提升全体员工的合规意识、风险控制意识及职业道德，从文化建设上对内部控制进行有效管理。

## （3）合规运作

中粮期货根据中国期货业协会、中粮集团的相关规定，制定了《风险管理委员会管理制度》等文件，明确了决策和授权管理等流程。总经理办公会涉及“三重一大”议题的，需按程序报董事会、股东会、党支部会议审议。对重大项目、业务的开展予以严格控制，审议其合规性，同时业务部、风控部以及合规法务部等部门从不同维度对业务的开展实行监督，最大程度防范违法违规事件的发生。

中粮期货借助法律信息系统，加强对合同文件的合规管理，强化对创新业务稽核审计的频度。中粮期货设立了独立的内审部门，落实审计的审核职责。如发

生重大法律法规变化时，中粮期货相关部门会同风控部、合规法务部及其他相关部门及时学习并分析已开展业务是否符合新规要求，及时调整业务方向。

#### (4) 员工行为约束

中粮期货根据《期货交易管理条例》和《期货从业人员管理办法》及《期货从业人员执业行为准则》等规定的要求，制定了《中粮期货有限公司员工行为准则》等制度。对员工的职业品德、执业纪律、专业胜任能力及职业责任等方面做了基本要求和规定，是员工在执业过程中必须遵守的行为规范。

中粮期货实现了制度全流程，覆盖了员工入职、履职行为、离职完整周期。严格落实奖惩制度、绩效考核，定期开展履职情况检查、专项检查、案件问责、专项审计，及时对员工行为作出评价，正向引导员工谨慎适当履行职责，维护公司和受托人的利益，纠正员工的不当、违法违纪行为。

除此以外，中粮期货定期开展法律合规、反腐倡廉等教育活动。通过现场培训、发布警示案例、制作宣传材料、组织参观教育基地等方式接受反腐倡廉教育、定期进行廉洁从业学习、组织廉洁从业知识测试等多种形式，认真开展党性教育和反腐倡廉教育，多形式、多层次、全方位的开展法纪教育、责任教育、职业道德教育，引导员工增强纪律观念、底线意识，不断提高在是非面前的辨别能力、在诱惑面前的自控能力、在警示面前的醒悟能力。将合规性和风控指标纳入业绩考核，强化全员的合规意识和风险意识。

综上，中粮期货在公司治理、内部控制、合规运作、员工行为约束等方面已形成完备、有效的机制。

## (六) 主要财务数据

### 1、资产负债表主要数据

报告期各期末，中粮期货资产、负债情况如下：

单位：万元

项目	2018年6月30日	2017年12月31日	2016年12月31日
总资产	1,281,148.74	1,065,090.38	1,125,187.15
总负债	1,008,972.49	802,043.26	875,592.50
所有者权益	272,176.25	263,047.12	249,594.65

项目	2018年6月30日	2017年12月31日	2016年12月31日
归属于母公司所有者权益	272,176.25	263,047.12	249,594.65

## 2、利润表主要数据

报告期各期，中粮期货收入及利润情况如下：

单位：万元

项目	2018年1-6月	2017年度	2016年度
营业收入	25,548.38	46,298.04	40,908.38
利润总额	12,766.80	17,432.48	13,256.79
净利润	9,149.38	13,432.22	6,299.22
归属于母公司所有者的净利润	9,149.38	13,432.22	6,299.22
扣除非经常性损益后的归属于母公司所有者的净利润	8,913.25	13,356.25	6,641.51

## 3、主要财务指标

报告期各期，中粮期货主要财务指标如下：

单位：万元

项目	2018年1-6月	2017年度	2016年度
加权平均净资产收益率	3.42%	5.24%	2.56%
加权平均净资产收益率 (扣非后)	3.33%	5.21%	2.69%
净利率	35.81%	29.01%	15.40%
项目	2018年6月30日	2017年12月31日	2016年12月31日
资产负债率	78.76%	75.30%	77.82%

注：上述财务指标的计算公式为：

$$\text{加权平均净资产收益率} = \frac{P0}{(E0 + NP \div 2 + E_i \times M_i \div M0 - E_j \times M_j \div M0 \pm E_k \times M_k \div M0)}$$

其中：P0 归属公司普通股股东的净利润/扣除非经常性损益后归属于公司普通股股东的净利润；NP 为归属于公司普通股股东的净利润；E0 为归属于公司普通股股东的期初净资产；E<sub>i</sub> 为报告期发行新股或债转股等新增的、归属于公司普通股股东的净资产；E<sub>j</sub> 为报告期回购或现金分红等减少的、归属于公司普通股股东的净资产；M0 为报告期月份数；M<sub>i</sub> 为新增净资产次月起至报告期期末的累计月数；M<sub>j</sub> 为减少净资产次月起至报告期期末的累计月数；E<sub>k</sub> 为因其他交易或事项引起的、归属于公司普通股股东的净资产增减变动；M<sub>k</sub> 为发生其他净资产增减变动次月起至报告期期末的累计月数。

## 4、非经常性损益情况

报告期各期，中粮期货非经常性损益情况如下：

单位：万元

项目	2018年1-6月	2017年度	2016年度
计入当期损益的政府补助	200.00	50.00	-
处置非流动资产损失，包括已计提资产减值准备的冲销部分	-2.55	35.24	-21.12

项目	2018年 1-6月	2017年度	2016年度
单独进行减值测试的应收款项类投资、应收利息、其他应收款减值准备转回	5.00	15.87	-
除上述各项之外的其他营业外收支净额	112.40	0.18	-435.28
<b>小计</b>	<b>314.85</b>	<b>101.29</b>	<b>-456.40</b>
减：所得税影响额	78.71	25.32	-114.10
减：归属于少数股东的非经常性损益（税后）	-	-	-
<b>归属于母公司的非经常性损益</b>	<b>236.14</b>	<b>75.97</b>	<b>-342.30</b>
归属于母公司所有者的净利润	9,149.38	13,432.22	6,299.22
<b>非经常性损益占比</b>	<b>2.58%</b>	<b>0.57%</b>	<b>-5.43%</b>

报告期内各期，中粮期货归属于母公司所有者的非经常性损益分别为-342.30万元、75.97万元和236.14万元，占同期归属于母公司所有者的净利润的比例分别为-5.43%、0.57%和2.58%，对中粮期货各期经营成果不存在重大影响。

## （七）主要资产、负债和担保情况

### 1、主要资产情况

#### （1）固定资产情况

单位：万元

项目	2018年6月30日	2017年12月31日	2016年12月31日
<b>账面原值</b>	<b>4,609.52</b>	<b>4,637.75</b>	<b>4,252.41</b>
其中：办公设备	4,083.93	4,123.82	3,585.98
运输工具	525.59	513.93	666.43
<b>减：累计折旧</b>	<b>2,989.91</b>	<b>2,833.79</b>	<b>2,413.99</b>
其中：办公设备	2,562.86	2,381.96	1,811.24
运输工具	427.05	451.83	602.76
<b>减：减值准备</b>	-	-	-
其中：办公设备	-	-	-
运输工具	-	-	-
<b>账面价值</b>	<b>1,619.60</b>	<b>1,803.96</b>	<b>1,838.41</b>
其中：办公设备	1,521.07	1,741.86	1,774.74
运输工具	98.54	62.10	63.67

#### （2）无形资产情况

报告期各期末，中粮期货无无形资产。

## 2、主要资产权属情况

### (1) 土地权属情况

截至本报告书出具日，中粮期货无自有土地、租赁土地。

### (2) 房产、无形产权属情况

#### 1) 自有房产

截至本报告书出具日，中粮期货无自有房产。

#### 2) 租赁房产

截至本报告书出具日，中粮期货共有租赁房产 25 处，总租赁面积为 11,708.35 平方米。具体情况如下：


序号	出租方	承租方	权属证书	座落位置	租赁用途	租赁期限	租赁面积(m <sup>2</sup> )
1	中青旅控股股份有限公司	中粮期货	X京房权证东股字第001026号《房屋所有权证》	东城区东直门南大街5号3层310室	办公、车库	2018/1/1-2020/12/31	2,770.00
2	中粮广场发展有限公司	中粮期货	京房权证市东港澳台字第10104号《房屋所有权证》	东城区建国门内大街8号	办公	2017/5/1-2019/4/30	105.00
3	中青旅控股股份有限公司	中粮期货	X京房权证东股字第001026号《房屋所有权证》	东城区东直门南大街5号15层、3层311-313室	办公	2018/1/1-2020/12/31	2,605.00
4	谭郑伟	中粮期货	正在办理《房屋所有权证》	昆明市江东时代花园A幢3112号	办公	2018/6/28-2023/6/28	188.47
5	北京金鼎商务会馆有限公司	中粮期货北京分公司	京房权证东国自字第B06967号《房屋所有权证》	北京市东城区东滨路甲1号(原东城区和平里东街15号)	办公	2018/5/28-2020/4/12	596.66
6	大连商品交易所	中粮期货大连营业部	(沙国有)2013600448号《国有土地使用证》	大连市沙河口会展路129号大连国际金融中心A座-大连期货大厦28层第2803、2804号	办公	2017/10/1-2020/9/30	528.00
7	上海上期商务服务有限公司	中粮期货上海营业部	沪房地浦字(2003)第071429号《房地产权证》	浦东新区松林路300号上海期货大厦第23层03.04室	商业、办公	2018/1/1-2018/12/31	533.84
8	郑州未来物业管理有限公司	中粮期货郑州营业部	郑房权证字第1401098762号《房屋所有权证》	郑东新区商务外环路30号期货大厦1005房间	办公	2018/6/1-2019/5/31	430.55
9	傅细兰	中粮期货深圳营业部	粤(2016)深圳市不动产权第008359号《不动产权证书》	福田区石厦北二街西新天世纪商务中心A座1603	办公	2016/4/8-2019/4/7	136.11
10	北京北辰实业股份有限公司	中粮期货北京北辰东路营业部	X京房权证朝字第1297948号《房屋所有权证》	北京市朝阳区亚运村北辰东路汇园公寓H座101	办公	2017/3/15-2019/3/14	138.00
11	北京北辰实业股份有限公司	中粮期货北京北辰东路营业部	X京房权证朝字第1297948号《房屋所有权证》	北京市朝阳区亚运村北辰东路汇园公寓H座A25层2509	办公	2017/3/15-2019/3/14	276.00
12	龚彦允	中粮期货南宁营业部	邕房权证字第02444264号《房屋所有权证》、邕房权证字第	广西壮族自治区南宁市金湖路63号金源CBD现代城的第13	办公	2018/7/1-2020/6/30	108.69

序号	出租方	承租方	权属证书	座落位置	租赁用途	租赁期限	租赁面积 (m <sup>2</sup> )
			02444262号《房屋所有权证》	层1325号、1327号			
13	覃泽辉	中粮期货南宁营业部	邕房权证字第01846665号《房屋所有权证》、邕房权证字第01846662号《房屋所有权证》	广西壮族自治区南宁市金湖路63号金源现代城的1321号、1323号	办公	2018/7/1-2020/6/30	117.62
14	浙江康恩贝大厦有限公司	中粮期货杭州营业部	杭房权证高新字第080547号《房屋所有权证》	杭州市滨江区江南大道288脚1幢1001室	非住宅	2016/6/1-2019/5/31	763.62
15	成都华茂兴蓉置业有限公司	中粮期货成都营业部	成房权证证监字第5084767号《房屋所有权证》	成都市二环路东二段508号	办公	2016/8/20-2019/8/19	144.36
16	宁波盛世伟业投资管理有限公司	中粮期货宁波营业部	浙(2016)宁波市(江东)不动产权第0011281号《不动产权证书》	宁波路30号、建宁街8号22-2	商务金融/办公	2017/1/1-2020/12/31	384.58
17	冯彦	中粮期货太原营业部	晋房权证并字第S201323512号《房屋所有权证》	长风西街16号7幢2单元16层1601号	公寓	2018/7/1-2021/6/30	238.98
18	济南金融商务中心区(市中区)服务中心	中粮期货济南营业部	鲁(2017)济南市不动产权第0125780号《不动产权证书》	济南市市中区英雄山路129号	办公	2016/12/31-2020/10/11	187.09
19	北京金鼎商务会馆有限公司	北京祈德丰	京房权证东国自字第B06967号《房屋所有权证》	北京市东城区东滨河路甲1号(原东城区和平里东街15号)	办公	2017/12/21-2020/4/12	596.66
20	北京自如生活资产管理有限公司	中粮祈德丰	京房权证东私字第W04095号《房屋所有权证》	东城区民安小区东直门内北小街26号楼2单元5层501	居住	2018/5/18-2019/5/17	74.56
21	北京自如生活资产管理有限公司	北京祈德丰	京房权证东私字第W04095号《房屋所有权证》	东城区民安小区东直门内北小街26号楼2单元5层501	居住	2018/05/18-2019/05/17	74.56
22	上海城建置业发展有限公司	中粮祈德丰	沪房地浦字2013第068460号《房地产权证》	浦东新区福山路500号5层07单元	办公	2017/4/1-2019/3/31	162.73
23	厦门蓝色海湾投资管理有限公司	中粮期货厦门分公司	——	厦门思明区宜兰路9号康利金融大厦	办公	2018/10/21-2021/10/20	218.43

序号	出租方	承租方	权属证书	座落位置	租赁用途	租赁期限	租赁面积 (m²)
24	武汉南国昌晟商业发展有限责任公司	中粮期货武汉营业部	武国用(2013)第207号《国有土地使用证》	武汉市武昌区昙华林20号, 南国昙华林泛悦中心写字楼	办公	2017/9/16-2020/9/15	106.50
25	江苏金芒果企业管理咨询有限公司	中粮期货	苏(2018)昆山市不动产权第0107429号	昆山开发区春旭路188号帝宝国际大厦1604室	办公	2018/8/1-2021/10/31	296.90
合计							<b>11,708.35</b>

3) 商标、专利权属情况

截至本报告书出具日, 中粮期货拥有1项注册商标。具体情况如下:

序号	商标名称	证载注册人	注册号	类别	有效期
1		中粮期货	18742285	第36类	2017/12/28-2027/12/27

截至本报告书出具日, 中粮期货无专利权。

4) 计算机软件著作权情况

截至本报告书出具日, 中粮期货通过许可、授权使用9项计算机软件著作权, 具体情况如下:

序号	被许可方	许可方	许可使用的知识产权	软件著作权登记号	主要内容简述	服务期限
1	中粮期货	郑州易盛信息技术有限公司	易盛启明星期货期权交易平台[简称:启明	2014SR052978	1、许可使用易盛软件, 提供交易、结算、风控、行情等主要服务。 2、许可服务费标准:150,000元/年。	2018/4/1-2019/3/31



序号	被许可方	许可方	许可使用的知识产权	软件著作权登记号	主要内容简述	服务期限
			星]V9.0			
2		郑州易盛信息技术有限公司	易盛极星智能化平台[简称: 极星]	2014SR052082	1、许可使用以下功能: 基本行情、图表分析、郑商所五档行情、快捷下单、程序化交易 2、许可服务费标准: 150000 元/年	2018/4/1- 2019/3/31
3		上海文华财经资讯股份有限公司	文华赢顺期货交易软件 V6.6	2013SR101473	软件服务费: 840,000 元。	2018/7/31- 2019/7/30
4		深圳开拓者科技有限公司	开拓者交易平台旗舰版软件 V5.0	2015SR013830	1、授权方承诺依托其遍布全国的营业网点, 为被授权方提供必要的客户服务、技术支持等。 2、软件服务费: (1) 收取交易所手续费的 25%, 如交易所调整, 以最新公布的手续费标准为准; (2) 对有特殊软件使用费需求的大资金量、大交易量客户, 软件服务费可以进行优惠。 3、付款方式: 每六个月由被授权方向授权方提供前 6 各月的客户《深圳开拓者科技有限公司 XX 年 XX 月软件服务费明细表》, 许可方审核后, 出具正式发票, 被许可方付款。	-
5		上海信易信息科技股份有限公司	快期期货交易终端软件 (Q7) V2.46 信易科技快期金融交易软件 (快期交易) V3.0	2010SR054368 2014SR188089	1、许可服务费标准: 100,000 元/年。 2、被许可方不得自行、协助或支持任何第三方对本产品进行反向工程、反向编译或反向汇编。	2017/11/11- 2019/11/10
6		恒生电子股份有限公司	恒生期货交易管理系统 2006 版软件 V5.0	2007SR13547	1、产品描述: 含核心模块、佣金管理模块、策略委托模块、返佣及经纪人管理模块, 支持股指期货的交易、结算, 满足金融交易所对全面结算会员的所有要求, 实现了金融交易所新接口及多种	2018/7/11- 2019/7/10

序号	被许可方	许可方	许可使用的知识产权	软件著作权登记号	主要内容简述	服务期限
					新指令。 2、单价：550,000 元。 3、许可方拥有该产品的知识产权，甲方有使用权，但不得以任何形式转让、复制给第三方。	
7	恒生电子股份有限公司		HUNDSUN 期货综合业务平台系统软件 V2.0、HUNDSUN 期货极速交易系统软件 V2.0、HUNDSUN 期货公司内控平台软件 V1.0 销	2015SR030024、 2014SR195937、 2013SR011199	1、被许可方不得出租、出借、拷贝、仿冒、复制或修改许可方软件任何部分或用于其他任何商业目的，也不得将该软件做反向工程、反向编译或汇编，或以其他方式或工具取得乙方软件至目标程序或源代码。但如相关法律明文规定不在此限的，则不受前述条款限制。 2、合同金额：2,950,000 元。	起始时间为 2016 年 6 月，由于目前项目还未签订竣工报告，故未有明确的服务截止期限。
8	上海澎博财经资讯有限公司		澎博财经资讯软件	2016SR112140	1、被许可方不能将产品设计的设计思想、系统结构、技术文档等技术产权资料转让、销售、赠送或泄露给第三方。 2、合同金额：460,000 元	2018/6/1- 2019/6/1
9	上海期货信息技术有限公司		Futures Ideal 综合交易平台软件 V5.0	2011SR030578	许可使用金额：400,000 元。	2017/11/1- 2018/10/31

(3) 主要经营资质和业务许可

序号	企业名称	证书名称	证书编号/批准文号	资质内容	发证部门	发证时间
1	中粮期货经纪有限公司	关于核准中粮期货经纪有限公司金融期货经纪业务资格的批复（证监期货字	证监期货字[2007]245 号	核准公司金融期货经纪业务资格，经营范围变更为：商品期货经纪、金融期货经纪。	中国证监会	2007/11/3

序号	企业名称	证书名称	证书编号/批准文号	资质内容	发证部门	发证时间
		[2007]245号)				
2		关于核准中粮期货经纪有限公司金融期货全面结算业务资格的批复（证监期货字[2007]246号）	证监期货字[2007]246号	核准公司金融期货全面结算业务资格。		2007/11/3
3		关于核准中粮期货经纪有限公司期货投资咨询业务资格的批复（证监许可[2011]1453号）	证监许可[2011]1453号）	核准公司期货投资咨询业务资格，经营范围变更为商品期货经纪、金融期货经纪、期货投资咨询。		2011/9/14
4		关于核准中粮期货资产管理业务资格的批复（证监许可[2012]1509号）	（证监许可[2012]1509号）	核准公司期货投资咨询业务资格，经营范围变更为商品期货经纪、金融期货经纪、期货投资咨询、资产管理。		2012/11/15
5	中粮期货	中国金融期货交易所全面结算会员证书	0010	接受公司为中国金融期货交易所全面结算会员。	中国金融期货交易所股份有限公司	2008/1/4
6		中国期货业协会会员证书	G01004	普通会员	中国期货业协会	2015/5

序号	企业名称	证书名称	证书编号/批准文号	资质内容	发证部门	发证时间
7		中国证券业协会会员证	0630	会员	中国证券业协会	2013/4/24
8		上海期货交易所	1071201181391	会员	上海期货交易所	2012/1/18
9		中国郑州商品交易所会员证	068	会员	中国郑州商品交易所	2012/2/22
10		大连商品交易所会员证书	DCE00030	会员	大连商品交易所	2015/4/9
11		上海国际能源交易中心会员	0462017053181391	会员	上海国际能源交易中心	2017/5/31
12		经营证券期货业务许可证	000000012245	商品期货经纪、金融期货经纪、期货投资咨询。	中国证监会	2018/2/1
13	中粮期货北京分公司	经营证券期货业务许可证	000000007473	商品期货经纪、金融期货经纪。	中国证监会	2016/12/15
14	中粮期货厦门分公司	经营证券期货业务许可证	000000014836	商品期货经纪、金融期货经纪、期货投资咨询。	中国证监会	2017/9/5
15	中粮期货大连营业部	经营证券期货业务许可证	000000026023	商品期货经纪、金融期货经纪。	中国证监会	2017/12/4

序号	企业名称	证书名称	证书编号/批准文号	资质内容	发证部门	发证时间
16	中粮期货上海营业部	经营证券期货业务许可证	000000021437	商品期货经纪、金融期货经纪、期货投资咨询。	中国证监会	2018/1/8
17	中粮期货郑州营业部	经营证券期货业务许可证	000000026497	商品期货经纪、金融期货经纪、期货投资咨询。	中国证监会	2017/12/13
18	中粮期货深圳营业部	经营证券期货业务许可证	000000013830	商品期货经纪、金融期货经纪。	中国证监会	2017/6/5
19	中粮期货北京北辰东路营业部	经营证券期货业务许可证	000000007500	商品期货经纪、金融期货经纪。	中国证监会	2017/7/3
20	中粮期货南宁营业部	经营证券期货业务许可证	000000018473	商品期货经纪、金融期货经纪、期货投资咨询。	中国证监会	2017/11/2
21	中粮期货杭州营业部	经营证券期货业务许可证	000000017979	商品期货经纪、金融期货经纪、期货投资咨询。	中国证监会	2017/9/21
22	中粮期货苏州市张家港营业部	经营证券期货业务许可证	000000022858	商品期货经纪、金融期货经纪、期货投资咨询。	中国证监会	2018/1/25
23	中粮期货成都营业部	经营证券期货业务许可证	000000010716	商品期货经纪、金融期货经纪。	中国证监会	2017/2/22

序号	企业名称	证书名称	证书编号/批准文号	资质内容	发证部门	发证时间
24	中粮期货宁波营业部	经营证券期货业务许可证	000000013329	商品期货经纪、金融期货经纪。	中国证监会	2017/7/11
25	中粮期货太原营业部	经营证券期货业务许可证	000000019574	商品期货经纪、金融期货经纪。	中国证监会	2017/12/12
26	中粮期货济南营业部	经营证券期货业务许可证	000000013024	商品期货经纪、金融期货经纪。	中国证监会	2017/2/21
27	中粮期货武汉营业部	经营证券期货业务许可证	000000026251	商品期货经纪、金融期货经纪。	中国证监会	2018/8/20
28	中粮祈德丰	-	中期协函字[2013]108号	根据《期货公司设立子公司开展以风险管理服务为主的业务试点工作指引（修订）》，予以备案	中国期货业协会	2013/4/25
29	北京祈德丰	-	中期协备字[2015]140号	根据《期货公司设立子公司开展以风险管理服务为主的业务试点工作指引（修订）》，予以备案	中国期货业协会	2015/10/19

### 3、主要负债情况

单位：万元

项目	2018年6月30日		2017年12月31日		2016年12月31日	
	金额	比例	金额	比例	金额	比例
短期借款	-	0.00%	5,000.00	0.62%	-	-
应付保证金	983,840.08	97.51%	771,732.11	96.22%	825,307.83	94.26%
以公允价值计量且其变动计入当期损益的金融负债	5,599.11	0.55%	7,578.19	0.94%	32,737.67	3.74%
衍生金融负债	2,142.48	0.21%	772.85	0.10%	179.90	0.02%
卖出回购金融资产款	-	0.00%	-	-	999.99	0.11%
期货风险准备金	8,268.44	0.82%	7,933.24	0.99%	7,139.63	0.82%
应付手续费及佣金	32.49	0.00%	46.50	0.01%	58.47	0.01%
应付职工薪酬	2,973.05	0.29%	4,813.18	0.60%	3,713.30	0.42%
应交税费	1,723.85	0.17%	1,524.29	0.19%	3,306.02	0.38%
应付利息	-	0.00%	6.06	-	6.61	-
递延所得税负债	-	0.00%	55.39	0.01%	0.93	-
其他负债	4,392.98	0.44%	2,581.47	0.32%	2,142.15	0.24%
<b>负债合计</b>	<b>1,008,972.49</b>	<b>100.00%</b>	<b>802,043.26</b>	<b>100.00%</b>	<b>875,592.50</b>	<b>100.00%</b>

### 4、对外担保情况

截至本报告书出具日，中粮期货不存在对外担保。

## (八) 股权最近三年资产评估、增资、改制或者交易的情况说明

### 1、最近三年资产评估情况

除本次交易所涉及的资产评估外，中粮期货最近三年进行过一次资产评估，前次评估与本次评估对比情况如下：

单位：万元

评估目的	评估基准日	评估方法	归母净资产	评估值	增值率
中粮资本混合所有制改革	2016年12月31日	市场法	249,594.65	299,513.58	20.00%

评估目的	评估基准日	评估方法	归母净资产	评估值	增值率
本次交易	2017年9月30日	市场法	258,842.43	372,733.10	44.00%

2017年5月，为中粮资本混合所有制改革的目的，中企华接受中粮集团和中粮资本的委托，对中粮期货65%股权在评估基准日2016年12月31日的市场价值进行了评估，并出具了《中粮资本投资有限公司拟混合所有制改革项目分说明之一：中粮期货有限公司》（中企华评报字【2017】第1083号）。前次评估中粮期货采用的评估方法为市场法，在评估基准日，中粮期货的归属于母公司所有者的净资产账面价值为249,594.65万元，净资产评估价值为299,513.58万元，增值额为49,918.93万元，增值率为20.00%。

本次评估与前次评估的估值存在差异，主要是由于估值时点不同，中粮期货经营情况好转，净利润、净资产收益率等财务指标显著提升，同时资本市场表现良好，导致增值率增加。此外，中粮期货正常经营产生的利润积累，导致净资产增加。

## 2、最近三年增资、转让的情况

中粮期货最近三年不存在增资、股权转让的情况。

## 3、最近三年改制情况

中粮资本最近三年不存在改制的情况。

## （九）拟购买资产为股权时的说明

### 1、本次交易拟购买资产为控股权

中粮期货为中粮资本直接持股65.00%的控股子公司。本次交易中原特钢拟通过重大资产置换并发行股份方式购买中粮资本100%股权。本次交易完成后，中原特钢将间接持有中粮期货65.00%股权。

### 2、发行股份购买资产的交易对方合法拥有标的资产的完整权利

截至本报告书出具日，中粮期货股权权属清晰、完整，不存在设置质押、权利担保或其他受限的情形，亦不存在涉及诉讼、仲裁、司法强制执行等重大问题或者存在妨碍权属转移的其他情况。



### 3、不存在出资瑕疵或影响其合法存续的情况

中粮期货自成立以来，历次股权变更、增加注册资本均依法报工商管理部门并获得相应批准。截至本报告书出具日，中粮期货股东不存在虚假出资、延期出资、抽逃出资等违反作为股东所应当承担的义务及责任的行为。中粮期货自成立之日起至今合法有效存续，不存在法律、法规及其他规范性文件和其公司章程规定的需要终止的情形，亦不存在因重大违法违规行可能影响其合法存续的情形。

## （十）报告期内主要会计政策及相关会计处理

### 1、收入的确认原则和计量方法

收入在经济利益很可能流入中粮期货、且金额能够可靠计量，并同时满足下列条件时予以确认。

手续费及佣金收入主要包括：期货手续费收入、顾问和咨询费收入。期货手续费收入是以向客户收取的手续费减去付期货交易所手续费后的净手续费计算手续费净收入。

### 2、会计政策和会计估计与同行业或同类资产之间的差异及对利润的影响

中粮期货会计政策和会计估计与同行业或同类资产不存在重大差异。

### 3、财务报表编制基础，确定合并报表时的重大判断、假设和编制基础

#### （1）财务报表的编制基础

中粮期货财务报表以持续经营为基础编制。

#### （2）合并财务报表的编制范围

中粮期货关于合并财务报表的编制范围和重大判断、假设请参见本节之“一、中粮资本的基本情况”之“（十）报告期内主要会计政策及相关会计处理”之“3、财务报表编制基础，确定合并报表时的重大判断、假设和编制基础”。

### 4、重大会计政策或会计估计差异情况

截至2018年6月30日，中原特钢与中粮期货不存在重大会计政策与会计估计的差异情况。

## 5、行业特殊会计处理政策

中粮期货不存在行业特殊会计处理政策。

## (十一) 其他情况说明

### 1、取得该公司其他股东的同意或者符合公司章程规定的转让前置条件情况

本次交易中中原特钢拟通过重大资产置换并发行股份方式购买中粮资本 100% 股权，不涉及取得中粮期货其他股东同意的情形。

中粮期货的《公司章程》不存在对本次交易可能产生重大影响的内容。

### 2、关联方非经营性资金占用情况

截至本报告书出具日，中粮期货不存在关联方非经营性资金占用的情况。

### 3、合规经营及重大诉讼、仲裁情况

#### (1) 行政处罚

报告期内，中粮期货及其下属子公司受到了 3 项行政处罚，具体情况如下：

1) 2016 年 5 月 20 日，中粮期货北京北辰东路营业部因未按照规定期限办理纳税申报和报送纳税资料，被处以罚款 100 元。截至本报告书出具日，中粮期货北京北辰东路营业部已按时足额缴纳罚款，并已整改完毕。

鉴于：一方面，中粮期货北京北辰东路营业部已按时足额缴纳罚款，并已整改完毕；另一方面，根据《中华人民共和国税收征收管理法》第 62 条，“纳税人未按照规定的期限办理纳税申报和报送纳税资料的，或者扣缴义务人未按照规定的期限向税务机关报送代扣代缴、代收代缴税款报告表和有关资料的，由税务机关责令限期改正，可以处二千元以下的罚款；情节严重的，可以处二千元以上一万元以下的罚款”，中粮期货北京北辰东路营业部上述行政处罚的罚款金额为 100 元，属于前述非情节严重范围内的罚款金额较低档，因此，该项行政处罚不构成重大行政处罚。

2) 2017 年 8 月 2 日，中国人民银行郑州中心支行作出《中国人民银行郑州中心支行行政处罚决定书》（郑银罚字〔2017〕3 号），认为中粮期货郑州营业部存在未按规定履行客户身份识别义务的问题，违反了《金融机构客户身份识别和

客户身份资料及交易记录保存管理办法》和《金融机构洗钱和恐怖融资风险评估及客户分类管理指引》的规定，决定对中粮期货郑州营业部处以 30 万元罚款。截至本报告书出具日，中粮期货郑州营业部已按时足额缴纳罚款，并已整改完毕。

鉴于：一方面，根据中粮期货郑州营业部提供的资料，其已缴清罚款并整改完毕；另一方面，根据《中华人民共和国反洗钱法》第 32 条规定，情节严重的，处二十万元以上五十万元以下罚款，金融机构有前款行为，致使洗钱后果发生的，处五十万元以上五百万元以下罚款，情节特别严重的，反洗钱行政主管部门可以建议有关金融监督管理机构责令停业整顿或者吊销其经营许可证，上述行政处罚金额属于前述规定的情节严重范围内。但是根据《中国人民银行行政处罚程序规定》第十三条规定，重大行政处罚包括较大数额的罚款，中国人民银行总行决定的 300 万元以上（含 300 万元）人民币罚款，中国人民银行分行、营业管理部决定的 100 万元以上（含 100 万元）人民币罚款，金融监管办事处、中国人民银行分行营业管理部、中国人民银行中心支行决定的 50 万元以上（含 50 万元）人民币罚款，中国人民银行支行决定的 10 万元以上（含 10 万元）人民币罚款，中粮期货郑州营业部所受罚款金额为 30 万元、不到 50 万元。因此，中粮期货郑州营业部上述行政处罚不属于重大行政处罚。

3) 2017 年 5 月 27 日，北京市地方税务局第三稽查局作出《税务行政处罚决定书》（京地税三稽罚〔2017〕42 号），认为北京祈德丰 2013 年至 2015 年的总账、明细账、现金日记账未按照规定缴纳印花税，决定对北京祈德丰 2013 年 1 月至 2015 年 12 月未按规定缴纳印花税的行为处以 1 倍的罚款共计 45 元。截至本报告书出具日，北京祈德丰已按时足额缴纳罚款，并已整改完毕。

鉴于：一方面，北京祈德丰已按时足额缴纳罚款，并已整改完毕；另一方面，根据《中华人民共和国税收征收管理法》第 64 条，“纳税人不进行纳税申报，不缴或者少缴应纳税款的，由税务机关追缴其不缴或者少缴的税款、滞纳金并处不缴或者少缴的税款百分之五十以上五倍以下的罚款”，北京祈德丰本次罚款金额为 45 元，是未缴纳印花税额 1 倍，属于偏低限额的处罚，因此，该项行政处罚不构成重大行政处罚。

## （2）重大诉讼、仲裁情况

## 1) 重大诉讼情况

截至本报告书出具日，中粮期货涉及 6 宗 1,000 万元以上的未决诉讼。具体情况如下：

序号	原告/申请人	被告/被申请人	起诉日期	案由	标的金额 (万元)
1	中粮祈德丰	曹路(富平中良饲料有限责任公司法定代表人)	2014 年	合同诈骗	1,542 (说明: 该金额系中粮祈德丰依据与富平县中良饲料有限公司签署的《购销合同》而向其支付的款项)
2	中粮祈德丰	上海敦泽投资管理有限公司	2016/3/21	委托合同纠纷	1,014 (说明: 该金额系中粮祈德丰依据与上海敦泽投资管理有限公司于 2014 年 5 月 19 日签署的《委托购买合同》而支出的采购款损失及其他损失。)
3	中粮祈德丰	上海长桥物流有限公司	2014/12	仓储合同纠纷/破产案件	3,785.52
4	中粮祈德丰、北京祈德丰	张进军、陈海标	2015/6/18	挪用公款	11,400
5	北京祈德丰	广西南宁和顺糖业有限公司、广西和顺糖业有限公司	2014/12/24	委托合同纠纷	16,490.79
6	北京祈德丰	仓储合同纠纷被告/第三人: 广西国储物流有限责任公司(被告)、广西储备物质管理处九三一处(被告)、广西和顺糖业有限公司(第三人) 合同诈骗被告人: 张明媚(广西南宁市和顺糖业有限公司执行董事)、张春丽(广西和顺糖业有限公司执行董事)、广西南宁市和顺糖业有限公司、广西和顺糖业有限公司、邓群(广西国储物流有限责任公司)	2015/6/18-2016/3	仓储合同纠纷/合同诈骗	15,980 (说明: 该金额系合同诈骗报案材料中北京祈德丰要求追回的已支付款项)

## ① 诉讼案件的进展、判决结果可执行性的预估、可收回金额

截至本报告书出具日，中粮期货不涉及诉讼事项，中粮期货下属公司作为原

告（被害人）涉及的 6 起诉讼的情况如下：

#### A. 曹路合同诈骗案

中粮祈德丰与上海敦泽投资管理有限公司（以下简称“敦泽公司”）于 2014 年 5 月 19 日签署编号为 ZLQDFWTCG20140519-01 的《委托购买合同》，约定由敦泽公司支付定金，委托中粮祈德丰代其向指定的富平县中良饲料有限公司（以下简称“富平公司”）采购 6,000 吨小麦，于 2014 年 8 月 20 日前全部赎回，并支付相关款项。根据该合同约定，中粮祈德丰与富平公司于 2014 年 5 月 20 日签署关于购买小麦的编号为 DOFGX20140520-2R 的《购销合同》，约定中粮祈德丰向富平公司以 1,542 万元的价格购买 6,000 吨小麦。富平公司时任法定代表人曹路伪造了一份虚假的《货权转让通知书》传真给中粮祈德丰，中粮祈德丰在收到《货权转让通知书》后，共计向富平公司支付了货款 1,542 万元。

陕西省渭南市人民检察院以渭检刑诉（2016）22 号起诉书指控曹路（富平公司时任法定代表人）犯合同诈骗罪，向陕西省渭南市中级人民法院提起公诉。2016 年 7 月 25 日，陕西省渭南市中级人民法院作出（2016）陕 05 刑初 41 号《刑事判决书》，认定曹路作为富平公司的法定代表人，以非法占有为目的，虚构其在延安粮食储备库有存粮的事实，私刻该储备库印章并冒用该储备库名义与他人签订合同，又伪造虚假的产权证明做担保与他人签订借款合同，骗取钱财，其行为均已构成合同诈骗罪；曹路以富平公司名义实施犯罪，共骗取对方当事人钱款 2,042 万元，数额特别巨大，其将所骗款项用于偿还富平公司债务，应构成单位犯罪，曹路作为富平公司的法定代表人，在犯罪中起决策作用，系直接负责的主管人员，依法应予惩罚；判决曹路犯合同诈骗罪，判处有期徒刑 15 年，并处罚金 30 万元，对非法所得 2,042 万元依法予以追缴。根据中粮祈德丰书面说明，截至本报告书出具之日，中粮祈德丰被骗款项 1,542 万元尚未追回。

根据中粮祈德丰书面说明，截至本报告书出具日，根据诉讼的实际进展情况和被告的履行能力综合分析，预计可收回金额为 0 万元。

就本案涉及的民事诉讼情况，详见下述“②中粮祈德丰诉敦泽公司委托合同纠纷案”的相关情况。

#### B. 中粮祈德丰诉敦泽公司委托合同纠纷案

中粮祈德丰（原告）与敦泽公司（被告）于 2014 年 5 月 19 日签署编号为 ZLQDFWTCG20140519-01 的《委托购买合同》，约定由敦泽公司支付定金，委托中粮祈德丰代其向指定的富平公司采购 6,000 吨小麦，于 2014 年 8 月 20 日前全部赎回，并支付相关款项。根据该合同约定，中粮祈德丰与富平公司于 2014 年 5 月 20 日签署关于购买小麦的编号为 DOFGX20140520-2R 的《购销合同》，约定中粮祈德丰向富平公司以 1,542 万元的价格购买 6,000 吨小麦。富平公司时任法定代表人曹路伪造了一份虚假的《货权转让通知书》传真给中粮祈德丰，中粮祈德丰在收到《货权转让通知书》后，共计向富平公司支付了货款 1,542 万元。2016 年 3 月，中粮祈德丰向北京市东城区人民法院提起委托合同纠纷诉讼，请求敦泽公司向中粮祈德丰支付采购款损失 837.7 万元及利息、支付其他损失 177 万元，北京市东城区人民法院于 2016 年 3 月 22 日受理此案。敦泽公司于 2016 年 5 月 16 日提出管辖权异议，北京市东城区人民法院于 2016 年 7 月 6 日作出民事裁定，驳回其异议。敦泽公司就驳回管辖权异议的裁定提出上诉，北京市第二中级人民法院于 2016 年 9 月 28 日作出裁定，驳回其上诉，维持原裁定，此案由北京市东城区人民法院管辖。敦泽公司提出反诉请求，请求中粮祈德丰给付小麦收购款 704.3 万元，按照定金原则承担责任赔偿敦泽公司 231.3 万元，承担本案的反诉费用。2018 年 1 月 5 日，北京市东城区人民法院作出（2016）京 0101 民初 5702 号《民事判决书》，判决：（1）敦泽公司于判决生效之日起 10 日内向中粮祈德丰支付 837.7 万元及相应利息；（2）敦泽公司于判决生效之日起 10 日内向中粮祈德丰支付代理费 177 万元及相应利息；（3）驳回敦泽公司的全部反诉请求。

上海敦泽投资管理有限公司不服前述判决向北京市第二中级人民法院提起上诉，2018 年 7 月 27 日，北京市第二中级人民法院作出《民事判决书》（（2018）京 02 民终 4805 号），判定支持一审判决中第一项及第三项，即判令上海敦泽投资管理有限公司向中粮祈德丰投资服务有限公司支付 837.7 万元及相应利益，驳回上海敦泽投资管理有限公司其他诉讼请求；撤销上海敦泽投资管理有限公司支付代理费 177 万元及相应利息的事项。

根据中粮祈德丰书面说明，截至本报告书出具日，本案尚在执行中。根据诉讼的实际进展情况和被告的履行能力综合分析，预计可收回金额为 0 万元。

就本案涉及的刑事诉讼情况，详见上述“①曹路合同诈骗案”的相关情况。

### C. 中粮祈德丰与上海长桥物流有限公司仓储合同纠纷/破产案件案

2014年7月23日，中粮祈德丰（原告、破产债权人申报人）与上海长桥物流有限公司（被告、破产企业，以下简称“长桥物流”）签署《仓储物流服务合同》，约定长桥物流提供老沪闵路1070号仓库给中粮祈德丰供存储天然橡胶（期货及现货）。库房及货物均由长桥物流负责管理，中粮祈德丰存放于库房内的货物所有权归中粮祈德丰所有，合同履行期限为2013年7月23日至2015年7月23日。中粮祈德丰将其自北京祈德丰处购买的3,600吨天然橡胶存放于长桥物流处，由长桥物流提供仓储服务。后中粮祈德丰对外销售部分库存货物，剩余2,522吨货物长桥物流拒绝向中粮祈德丰发货。

2014年12月26日，中粮祈德丰向上海市徐汇区人民法院提起诉讼，请求法院判令：（1）长桥物流向中粮祈德丰支付存放于长桥物流处的2,522吨天然橡胶；（2）若长桥物流交货不能，则依照15,010元/吨的单价向中粮祈德丰支付赔偿金37,855,220元，并以37,855,220元为基数，依照中国人民银行同期贷款利率向中粮祈德丰支付自中粮祈德丰起诉之日起至长桥物流实际赔偿之日止的利息；（3）案件诉讼费由长桥物流承担。上海市徐汇区人民法院受理此案。2016年4月，上海市徐汇区人民法院作出（2015）徐民二（商）初字第2号《告知书》，认为本案系争货物的流通方海口琼山宇龙贸易有限公司的法定代表人孙轱堂及海南云龙贸易有限公司的经办人李春桦被海南省海口市公安局以涉嫌集资诈骗立案，故本案移送海南省海口市公安局处理。根据中粮祈德丰书面说明，海南省海口市公安局对本案不予立案。

案外人上海中哲橡胶有限公司以长桥物流不能清偿到期债务为由，向上海市徐汇区人民法院申请对长桥物流进行破产清算，2017年1月6日，上海市徐汇区人民法院作出（2017）沪0104破1号《民事裁决书》，确认长桥物流已不能清偿到期债务，且明显缺乏清偿能力，符合破产清算条件，裁定受理对长桥物流的破产清算申请。

2017年5月，中粮祈德丰依法向破产管理人申报了债权，申报债权总额为42,650,214.53元，其中原始债权37,855,220元、孳息债权4,794,994.53元，破产

管理人确认原始债权 37,855,220 元、孳息债权 3,430,629.31 元。

根据中粮祈德丰书面说明，截至本报告书出具日，破产程序正在进行中。根据诉讼的实际进展情况和被告的履行能力综合分析，预计可收回金额为 0 万元。

#### D.张进军、陈海标挪用公款案

张进军于 2013 年 11 月至 2014 年 6 月期间，利用其负责管理中粮期货子公司中粮祈德丰、北京祈德丰职务上的便利，与江苏苏兴通贸易有限公司、苏州市隆天粮油有限公司的实际控制人陈海标，在苏州市隆天粮油有限公司、苏州市隆天粮油有限公司与中粮祈德丰、北京祈德丰的食用油委托采购和购销合同中，采取使用虚假仓单的方式，套取中粮祈德丰、北京祈德丰资金共计 1.14 亿元。陈海标、张进军将上述套取的钱款用于两人共同经营的江苏苏兴通贸易有限公司和苏州市隆天粮油有限公司。

2015 年 6 月 23 日，苏州市吴中区人民检察院以吴检诉刑诉[2015]424 号《起诉书》向江苏省苏州市吴中区人民法院提供公诉，指控张进军、陈海标挪用资金罪。2015 年 10 月 30 日，苏州市吴中区人民检察院以吴检诉刑变诉[2015]5 号《变更起诉书》变更指控罪名为挪用公款罪。

2017 年 5 月 26 日，苏州市吴中区人民法院作出（2015）吴刑二初字第 0201 号《刑事判决书》，判决：（1）张进军犯挪用公款罪，判处有期徒刑十四年；（2）陈海标犯挪用公款罪，判处有期徒刑十三年；（3）责令张进军、陈海标共同退出赃款 1.14335 亿元给被害单位中粮祈德丰、北京祈德丰。张进军、陈海标不服一审判决向苏州市中级人民法院提起上诉，2018 年 1 月 9 日，江苏省中级人民法院作出（2017）苏 05 刑终 540 号《刑事裁定书》，驳回上述，维持一审判决。

根据中粮祈德丰、北京祈德丰书面说明，截至本报告书出具日，中粮祈德丰、北京祈德丰被挪用款项尚未追回；法院已经查封张进军、陈海标名下房产等财产，现在已经进入评估拍卖程序。

根据中粮期货提供的相关资料并经查询司法拍卖公告信息，本案中法院查封的张进军名下部分房产已于 2018 年 10 月陆续拍卖成功、尚待法院就拍卖款进行分配，其余财产仍在司法处理程序中。张进军等人其余财产仍在司法处理程序中。

#### E.北京祈德丰诉广西南宁市和顺糖业有限公司、广西和顺糖业有限公司委托



## 合同纠纷案

2014年3月19日，北京祈德丰与广西南宁市和顺糖业有限公司（以下简称“南宁和顺”）签订白糖现货委托采购合同，约定南宁和顺委托北京祈德丰向广西和顺糖业有限公司（以下简称“广西和顺”）购买10,000吨白砂糖，货款合计4,700万元。根据该合同，北京祈德丰向广西和顺采购了10,000吨白砂糖，并支付货款3,995万元。后双方因委托合同履行发生纠纷，北京祈德丰向北京市东城区人民法院提起诉讼，请求南宁和顺支付货款3,995万元，支付自2014年3月28日至付清之日的代理费（按照36元/吨/月计算），支付期货市场亏损及手续费113.861455万元，并承担诉讼费及保全费。2015年1月26日，北京市东城区人民法院作出（2015）东民（商）初字第00129号《民事调解书》，根据该《民事调解书》：（1）南宁和顺于2015年2月4日前偿还北京祈德丰货款3,995万元；（2）南宁和顺于2015年2月4日前向北京祈德丰支付代理费；（3）南宁和顺于2015年2月4日前向北京祈德丰支付期货市场亏损及手续费共113.861455万元。

2014年3月19日，北京祈德丰与广西和顺签订白糖现货委托采购合同，约定广西和顺委托北京祈德丰向南京和顺购买10,000吨白砂糖，货款合计4,700万元。根据该合同，北京祈德丰向南宁和顺采购了10,000吨白砂糖，并支付货款3,995万元。后双方因委托合同履行发生纠纷，北京祈德丰向北京市东城区人民法院提起诉讼，请求广西和顺支付货款3,995万元，支付自2014年3月28日起付清之日止的代理费（按照36元/吨/月计算），支付期货市场亏损及手续费113.861455万元，并承担诉讼费及保全费。2015年1月26日，北京市东城区人民法院作出（2015）东民（商）初字第00130号《民事调解书》，根据该《民事调解书》：（1）广西和顺于2015年2月4日前偿还北京祈德丰货款3,995万元；（2）广西和顺于2015年2月4日前向北京祈德丰支付代理费；（3）广西和顺于2015年2月4日前向北京祈德丰支付期货市场亏损及手续费共113.861455万元。

2014年1月8日，北京祈德丰与广西和顺签订白糖现货委托采购合同，约定广西和顺委托北京祈德丰向南宁和顺购买10,000吨白砂糖，货款合计4,700万元。根据该合同，北京祈德丰向南宁和顺采购了10,000吨白砂糖，并支付货款3,995万元。后双方因委托合同履行发生纠纷，北京祈德丰向北京市东城区人民法院提起诉讼，请求广西和顺支付货款3,995万元，支付自2014年1月22日起

付清之日止的代理费（按照 36 元/吨/月计算），支付期货市场亏损及手续费 113.861455 万元，并承担诉讼费及保全费。2015 年 1 月 26 日，北京市东城区人民法院作出（2015）东民（商）初字第 00131 号《民事调解书》，根据该《民事调解书》：（1）广西和顺于 2015 年 2 月 4 日前偿还北京祈德丰贷款 3,995 万元；（2）广西和顺于 2015 年 2 月 4 日前向北京祈德丰支付代理费；（3）广西和顺于 2015 年 2 月 4 日前向北京祈德丰支付期货市场亏损及手续费共 113.861455 万元。

2014 年 1 月 8 日，北京祈德丰与南宁和顺签订白糖现货委托采购合同，约定南宁和顺委托北京祈德丰向广西和顺购买 10,000 吨白砂糖，货款合计 4,700 万元。根据该合同，北京祈德丰向广西和顺采购了 10,000 吨白砂糖，并支付货款 3,995 万元。后双方因委托合同履行发生纠纷，北京祈德丰向北京市东城区人民法院提起诉讼，请求南宁和顺支付货款 3,995 万元，支付自 2014 年 1 月 22 日起付清之日止的代理费（按照 36 元/吨/月计算），支付期货市场亏损及手续费 113.861455 万元，并承担诉讼费及保全费。2015 年 1 月 26 日，北京市东城区人民法院作出（2015）东民（商）初字第 00132 号《民事调解书》，根据该《民事调解书》：（1）南宁和顺于 2015 年 2 月 4 日前偿还北京祈德丰贷款 3,995 万元；（2）南宁和顺于 2015 年 2 月 4 日前向北京祈德丰支付代理费；（3）南宁和顺于 2015 年 2 月 4 日前向北京祈德丰支付期货市场亏损及手续费共 113.861455 万元。

2015 年 9 月 17 日，针对前述民事调解书中所述给付义务，北京市东城区人民法院分别作出（2015）东执字第 804 号、（2015）东执字第 802 号、（2015）东执字第 803 号、（2015）东执字第 805 号《执行裁定书》，认定：经法定程序查询相关被执行人名下无银行存款、无车辆、房产登记信息；申请执行人北京祈德丰尚未能向法院提供被执行人下落及其可供执行的财产线索，法院依据法定程序亦未能查找到被执行人可供执行的财产，北京祈德丰对此表示认可。执行过程中，法院将被执行人广西和顺、南宁和顺纳入失信被执行人名单。裁定执行程序终结，在执行程序终结后，北京祈德丰发现被执行人具备履行能力时，可以再次申请执行，不受申请执行期限的限制，被执行人仍有继续履行债务的义务。在此期间，北京祈德丰实体法上之权利均不受影响。

根据北京祈德丰书面说明，截至本报告书出具日，北京祈德丰共计收到已执行的款项 420 万元。本案执行程序已终结，在执行程序终结后，北京祈德丰发现

被执行人具备履行能力时，可以再次申请执行，不受申请执行期限的限制，被执行人仍有继续履行债务的义务。根据诉讼的实际进展情况和被告的履行能力综合分析，预计可收回金额为 0 万元。

就本案涉及的仓储合同纠纷及合同诈骗案，详见下述“⑥北京祈德丰诉广西南宁市和顺糖业有限公司、广西和顺糖业有限公司等主体仓储合同纠纷及合同诈骗案”的相关情况。

#### F.北京祈德丰诉广西南宁市和顺糖业有限公司、广西和顺糖业有限公司等仓储合同纠纷及合同诈骗案

在上述“北京祈德丰诉广西南宁和顺糖业有限公司、广西和顺糖业有限公司委托合同纠纷案”中，北京祈德丰在履行其与南宁和顺、广西和顺签署的相关合同时，与广西广西国储物流有限责任公司及第三人广西和顺、广西南宁签署了相关白糖仓储保管合同。在仓储保管合同履行过程中，北京祈德丰发现白糖仓储不足，于 2015 年 6 月 18 日向北京市东城区人民法院提起诉讼，广西国储物流有限责任公司与广西储备物质管理处九三一处为诉讼被告，广西和顺与南宁和顺为诉讼第三人。

此外，2016 年 3 月，北京祈德丰就与前述仓储合同纠纷有关的事实向南宁市公安局南湖分局报案，控告张明媚（合同诈骗犯罪嫌疑人、南宁和顺执行董事）、张春丽（合同诈骗犯罪嫌疑人、广西和顺执行董事）、南宁和顺（合同诈骗犯罪嫌疑人）、广西和顺（合同诈骗犯罪嫌疑人）、邓群（合同诈骗犯罪嫌疑人、广西国储物流有限责任公司）合同诈骗，2016 年 3 月 29 日，南宁市公安局南湖分局就北京祈德丰被合同诈骗立案。

2016 年 9 月 29 日，北京市东城区人民法院分别作出（2015）东民（商）初字第 09623 号、（2015）东民（商）初字第 09624 号、（2015）东民（商）初字第 09625 号、（2015）东民（商）初字第 09625 号《民事裁定书》，认定仓储合同纠纷案已由南宁市公安局以合同诈骗为由立案，仓储合同纠纷与合同诈骗系同一法律事实，故裁定驳回北京祈德丰仓储合同纠纷一案的起诉，并移送公安机关处理，北京祈德丰对驳回起诉的裁定上诉。2016 年 4 月 19 日，北京市第二中级人民法院分别作出（2017）京 02 民终 3317 号、（2017）京 02 民终 3318 号、（2017）京

02 民终 3319 号、(2017)京 02 民终 3320 号《民事裁定书》，裁定驳回北京祈德丰上诉，维持原裁定。

根据北京祈德丰书面说明，截至本报告书出具之日，本案民事程序已终结，涉及到的合同诈骗案目前正在公安机关刑事侦查过程中。根据诉讼的实际进展情况和被告的履行能力综合分析，预计可收回金额为 0 万元。

### ②中粮期货诉讼、仲裁事项的最新进展

张进军、陈海标挪用公款案中法院查封的张进军名下的部分房产于 2018 年 10 月陆续拍卖成功，中粮期货正在等待法院分配拍卖款，其余财产仍在司法处理程序中。除该事项外，中粮期货涉及的其他 5 宗 1,000 万元以上的未决诉讼仍处于执行阶段、3 宗仲裁仍处于已立案阶段，尚无新的进展。

### ③相关款项计提资产减值损失或预计负债的情况

截至本报告书出具日，中粮期货涉及的 6 宗 1,000 万元以上的未决诉讼，均已进入执行阶段。

#### A.相关资产减值及预计负债计提情况

中粮期货已于 2014 年、2015 年和 2016 年根据案件进展按照企业会计准则及中粮期货的会计政策对上述诉讼涉及相关事项进行减值测试，并充分计提了减值准备。截至 2018 年 6 月 30 日，除张进军、陈海标挪用公款案中中粮期货判断存在可收回金额 2,500 万元外，其余案件均已经全额计提减值损失，合计 27,797.06 万元。具体情况如下表所示：

单位：万元

序号	案件名称	发案单位	涉案金额	账面金额	减值准备	账面余额
1	曹路合同诈骗案	中粮祈德丰	1,542.00	1,156.37	1,156.37	-
2	中粮祈德丰诉敦泽公司委托合同纠纷案		1,014.00			
3	中粮祈德丰与上海长桥物流有限公司仓储合同纠纷/破产案件案	中粮祈德丰	3,785.52	1,718.06	1,718.06	-
4	张进军、陈海标挪用公款案	中粮祈德丰、北京	11,400.00	11,363.00	8,863.00	2,500.00

序号	案件名称	发案单位	涉案金额	账面金额	减值准备	账面余额
		祈德丰				
5	北京祈德丰诉广西南宁市和顺糖业有限公司、广西和顺糖业有限公司委托合同纠纷案	北京祈德丰	16,490.79	16,059.63	16,059.63	-
6	北京祈德丰诉广西南宁市和顺糖业有限公司、广西和顺糖业有限公司等仓储合同纠纷及合同诈骗案		15,980.00			
合计			-	30,297.06	27,797.06	2,500.00

#### B.对评估值的影响

就张进军、陈海标挪用公款案，中粮期货对相关应收款项已经计提资产减值损失 8,863.00 万元，账面余额为 2,500.00 万元，本次评估中对该诉讼事项考虑了风险损失；就中粮期货涉及的其他 5 宗 1,000 万元以上的未决诉讼，中粮期货对相关应收款项已经全部计提资产减值损失，因此，本次评估中不涉及考虑该诉讼事项对估值的影响。

#### C.对败诉或不利裁决的应对措施

对于张进军、陈海标挪用公款案，目前，法院已经查封张进军、陈海标名下房产等财产，现在已经逐步进入评估拍卖程序，部分财产已拍卖成功等待法院分配拍卖款，中粮期货正在积极跟进案件进展、进行追偿。对于其他 5 宗正在执行阶段的未决诉讼，中粮期货积极关注被执行人情况，如有新增可供执行的财产将及时申请再次执行。

#### D.对交易完成后上市公司正常经营的影响

中粮期货 6 宗未决诉讼均已进入执行阶段，相关资产减值损失已充分计提，案件发生后中粮期货已采取了调整风控体系管控关系、完善相关风险管理制度、健全子公司制度流程等整改措施，目前运行情况良好，因此该等诉讼对中粮期货及交易完成后上市公司正常经营无不利影响。

此外，根据本次交易各方签署的《股权置换协议》和《发行股份购买资产协

议》，约定交割日前的事实导致的诉讼、仲裁等所引发的赔偿、产生的债务或责任、发生的费用将由交易对方承担，因此前述诉讼、仲裁等不会对中粮资本及其下属企业的生产经营构成重大不利影响，不会对交易完成后上市公司的正常经营造成重大不利影响。

## 2) 重大仲裁情况

### ① 仲裁案件的进展

截至本报告书出具日，中粮期货涉及 3 宗 1,000 万元以上的未决仲裁。具体情况如下：

序号	原告/ 申请人	被告/ 被申请人	起诉日期	案由	标的金额 (万元)
1	中粮期货	南京博融科技开发有限公司	2018/7/9	合同纠纷	14,518.2071
2	中粮期货	南京盛亚科技投资有限公司	2018/7/9	合同纠纷	15,371.0641
3	中粮期货	南京翔锐科技投资有限公司	2018/7/9	合同纠纷	15,371.0641

截至本报告书出具日，中粮期货涉及的 3 起仲裁情况如下：

#### A. 南京博融科技开发有限公司

中粮期货为“中粮-拉曼 1 号资产管理计划”的资产管理人，“中粮-拉曼 1 号资产管理计划”作为逆回购方，南京博融科技开发有限公司作为正回购方，在深交所系统形成 2 笔债券质押式协议回购交易，成交金额合计为 13,600 万元。上述 2 笔交易的到期结算日已届满，南京博融科技开发有限公司未履行回购义务。

2018 年 7 月 9 日，中粮期货向深圳国际仲裁院提请仲裁并提起财产保全申请。深圳国际仲裁院于 2018 年 7 月 18 日立案。

#### B. 南京盛亚科技投资有限公司

中粮期货为“中粮-拉曼 1 号资产管理计划”的资产管理人，“中粮-拉曼 1 号资产管理计划”作为逆回购方，南京盛亚科技投资有限公司作为正回购方，在深交所系统形成 2 笔债券质押式协议回购交易，成交金额合计为 14,400 万元。上述 2 笔交易的到期结算日已届满，南京盛亚科技投资有限公司未履行回购义务。

2018年7月9日，中粮期货向深圳国际仲裁院提请仲裁并提起财产保全申请。深圳国际仲裁院于2018年7月18日立案。

#### C.南京翔锐科技投资有限公司

中粮期货为“中粮-拉曼1号资产管理计划”的资产管理人，“中粮-拉曼1号资产管理计划”作为逆回购方，南京翔锐科技投资有限公司作为正回购方，在深交所系统形成2笔债券质押式协议回购交易，成交金额合计为14,400万元。上述2笔交易的到期结算日已届满，南京翔锐科技投资有限公司未履行回购义务。

2018年7月9日，中粮期货向深圳国际仲裁院提请仲裁并提起财产保全申请。深圳国际仲裁院于2018年7月18日立案。

上述仲裁均系中粮期货代表其管理的资产管理计划、为了充分履行其管理职责及维护委托人利益而提起的，同时，中粮期货已积极采取措施以维护委托人利益。资产管理计划资金来源于委托人委托的财产，与资产管理计划相关的律师费等费用由资产管理计划财产列支。

#### ② 相关款项计提资产减值损失或预计负债的情况

截至本报告书出具日，中粮期货涉及的3宗1,000万元以上的仲裁尚在开庭。

##### A.相关资产减值、预计负债计提情况及对评估值的影响

中粮期货涉及的3宗1,000万元以上的未决仲裁均系合同纠纷，且中粮期货均为申请人。中粮期货提起仲裁均系为代表其管理的资产管理计划、为了充分履行其管理职责及维护委托人利益而提起，项目实际风险由委托人承担，中粮期货不承担仲裁风险，故不涉及计提仲裁相关预计负债或资产减值准备，本次评估中亦未涉及考虑该等仲裁事项对评估值的影响。

##### B.对败诉或不利裁决的应对措施

根据中粮期货的书面说明，仲裁涉及的资产管理合同对中粮期货和被申请人双方权利义务约定明确，被申请人违约事实充分，预计败诉的可能性较小。如败诉，鉴于项目实际风险由委托人承担，预计不会对中粮期货造成损失。

此外，上述案件存在获得仲裁庭胜诉裁决后被申请人不履行或不能履行仲裁

裁决的可能性。对此，中粮期货将向法院申请强制执行；若被申请人财产不足以履行裁决，中粮期货将考虑通过债务重组，或向法院申请被申请人破产或向被申请人破产法院申报债权以参加破产程序等措施维护委托人权益。

综上所述，中粮期货已对败诉或不利裁决制定了充分的应对措施。

#### C.对交易完成后上市公司正常经营的影响

3 宗重大未决仲裁涉及的项目实际风险由委托人承担，中粮期货不承担仲裁风险。仲裁期间，中粮期货将继续按照资产管理合同约定积极履行管理人责任，勤勉尽责，积极应诉，该等仲裁对中粮期货及交易完成后上市公司正常经营无重大不利影响。

此外，根据本次交易各方签署的《股权置换协议》和《发行股份购买资产协议》，约定交割日前的事实导致的诉讼、仲裁等所引发的赔偿、产生的债务或责任、发生的费用将由交易对方承担，因此前述诉讼、仲裁等不会对中粮资本及其下属企业的生产经营构成重大不利影响，不会对交易完成后上市公司的正常经营造成重大不利影响。

#### 4、最近三年的重大资产重组情况

中粮期货最近三年未进行过重大资产重组活动。

#### 5、涉及的立项、环保、行业准入、用地、规划、施工建设等有关报批事项

本次交易，中粮期货不涉及立项、环保、行业准入、用地、规划、施工建设等有关报批事项。

中粮期货已取得行业准入相关的业务资质。

#### 6、本次收购资产涉及的债权债务转移及人员安置情况

本次交易完成后，中原特钢将持有中粮资本 100% 股权，并将间接持有中粮期货 65% 股权。中粮期货将继续作为独立存续的法人主体、其全部债权债务仍由其享有或承担，不涉及债权债务的转移。

本次交易完成后，中粮期货与员工已缔结的劳动合同关系继续有效，不涉及人员安置。



## 四、中英人寿的基本情况

### （一）基本情况

企业名称	中英人寿保险有限公司
企业类型	有限责任公司
成立日期	2002/12/11
注册资本	294,598 万元
实收资本	294,598 万元
法定代表人	邬小蕙
统一社会信用代码	91110000710930624Y
住所	北京市朝阳区东三环中路 20 号楼 12 层、15 层、24 号楼 27 层
经营范围	在北京市行政辖区内及已设立分公司的省、自治区、直辖市内经营下列业务（法定保险业务除外）：（一）人寿保险、健康保险和意外伤害保险等保险业务；（二）上述业务的再保险业务。（依法须经批准的项目，经相关部门批准后依批准的内容开展经营活动。）

### （二）历史沿革

#### 1、中英人寿的设立

2002 年 9 月 25 日，中粮集团与商联保险有限公司（AVIVA PLC）（以下简称“商联公司”）签署《合资经营合同》，约定中粮集团货币出资 25,000 万元，商联公司货币出资 25,000 万元，双方合资设立中英人寿。

2002 年 9 月 25 日，中粮集团与商联公司签署了《公司章程》。

2002 年 9 月 27 日，安永会计师出具《验资报告》，证明截至 2002 年 9 月 27 日，中英人寿收到股东中粮集团认缴的注册资本 25,000 万元，出资方式为货币，占注册资本的 50%，商联公司认缴的注册资本 25,000 万元，出资方式为货币，占注册资本的 50%，中英人寿累计实收资本为 50,000 万元，占注册资本 100%。

2002 年 12 月 4 日，中国保监会作出《关于设立中英人寿保险有限公司的批复》（保监机审[2002]373 号），同意设立中英人寿。

2002 年 12 月 11 日，国家工商行政管理总局向中英人寿核发《企业法人营业执照》（注册号：企合国副字第 000954 号）。根据该营业执照，中英人寿设立时的基本信息如下：

名称	中英人寿保险有限公司
住所	广州市滨江中路 308 号海运大厦 19 层
法定代表人	邬小蕙
注册资本	50,000 万元
实收资本	50,000 万元
公司类型	中外合资经营
经营范围	在广州行政区域内经营下列业务（法定保险业务除外）：（一）外国人和境内个人缴费的人身保险业务；（二）上款业务的再保险业务。
经营期限	2002 年 12 月 11 日至长期
成立日期	2002 年 12 月 11 日

中英人寿设立时的股权结构如下：

序号	股东	认缴出资额（万元）	实缴出资额（万元）	股权比例（%）
1	中粮集团	25,000	25,000	50.00
2	商联公司	25,000	25,000	50.00
合计		<b>50,000</b>	<b>50,000</b>	<b>100.00</b>

## 2、2006 年股东名称变更及增资

根据国家工商行政管理总局出具的证明，2004 年 8 月 31 日中英人寿股东中粮集团更名为“中国粮油食品（集团）有限公司”；根据中英人寿出具的说明，商联公司的中文译名变更为英国英杰华集团（以下简称“英杰华集团”）。

2006 年 9 月 19 日，中英人寿董事会作出决议，同意中英人寿的注册资本由 50,000 万元增至 90,000 万元，其中中粮集团认缴新增注册资本 20,000 万元，占新增注册资本的 50%，以 20,000 万元现金出资；英杰华集团认缴新增注册资本 20,000 万元，占新增注册资本的 50%，以 1,340.0335 万元英镑现金出资；同意对公司章程进行相应修改。

2006 年 9 月 27 日，安永会计师出具《验资报告》（安永华明（2006）验字第 245587-01 号），证明截至 2006 年 9 月 27 日，中英人寿收到股东中粮集团认缴的新增注册资本 20,000 万元，出资方式为货币，占新增注册资本的 50%，收到股东英杰华集团认缴的新增注册资本 20,000 万元，出资方式为货币，占新增注册资本的 50%，中英人寿累计新增实收资本 40,000 万元，占新增注册资本 100%。

2006年11月15日，中国保监会作出《关于中英人寿保险有限公司变更注册资本的批复》（保监国际[2006]1224号），同意中英人寿注册资本从50,000万元增至90,000万元。

2006年12月8日，国家工商行政管理总局核准了中英人寿上述股东更名及增资的工商变更登记，并向中英人寿换发了《企业法人营业执照》。根据该营业执照，中英人寿的注册资本为90,000万元。

本次增资完成后，中英人寿的股权结构如下：

序号	股东名称	认缴出资额 (万元)	实缴出资额 (万元)	股权比例 (%)
1	中粮集团	45,000	45,000	50.00
2	英杰华集团	45,000	45,000	50.00
合计		<b>90,000</b>	<b>90,000</b>	<b>100.00</b>

### 3、2007年股东名称变更

2007年3月2日，经国家工商行政管理总局核准，公司股东中粮集团更名为“中粮集团有限公司”。

2007年7月3日，中英人寿董事会审议通过《公司章程修正案》，同意在章程中将公司股东中粮集团更名为“中粮集团有限公司”。

2007年11月6日，国家工商行政管理总局核准了中英人寿上述股东名称变更的工商变更登记，并向中英人寿换发了《企业法人营业执照》。

2007年12月21日，中国保监会作出《关于中英人寿保险有限公司修改章程的批复》（保监许可[2007]1614号），同意中英人寿就股东名称变更事项对章程进行相应修改。

### 4、2007年增资

2007年8月2日，中英人寿董事会作出决议，同意中英人寿的注册资本由90,000万元增至140,000万元，其中中粮集团认缴新增注册资本25,000万元，占新增注册资本的50%，以25,000万元现金出资；英杰华集团认缴新增注册资本25,000万元，占新增注册资本的50%，以1,628.5902万元英镑现金出资；同意对公司章程进行相应修改。

2007年9月7日，安永会计师出具《验资报告》（安永华明（2007）验字第60464253-A01号），证明截至2007年9月7日，中英人寿收到股东中粮集团认缴的新增注册资本25,000万元，出资方式为货币，占新增注册资本的50%，收到股东英杰华集团认缴的新增注册资本25,000万元，出资方式为货币，占新增注册资本的50%；中英人寿累计新增实收资本50,000万元，占新增注册资本100%。

2007年9月25日，中国保监会作出《关于中英人寿保险有限公司变更资本的批复》（保监国际[2007]1237号），同意中英人寿注册资本从90,000万元增至140,000万元，增资后双方股东股权比例保持不变。

2007年11月6日，国家工商行政管理总局核准了中英人寿上述增资的工商变更登记，并向中英人寿换发了《企业法人营业执照》。根据该营业执照，中英人寿的注册资本为140,000万元。

2007年12月21日，中国保监会作出《关于中英人寿保险有限公司修改章程的批复》（保监许可[2007]1614号），同意中英人寿对章程进行相应修改。

本次增资完成后，中英人寿的股权结构如下：

序号	股东名称	认缴出资额 (万元)	实缴出资额 (万元)	股权比例 (%)
1	中粮集团	70,000	70,000	50.00
2	英杰华集团	70,000	70,000	50.00
合计		<b>140,000</b>	<b>140,000</b>	<b>100.00</b>

## 5、2008年增资

2008年7月18日，中英人寿董事会作出决议，同意中英人寿的注册资本由140,000万元增至163,598万元，其中中粮集团认缴新增注册资本11,799万元，占新增注册资本的50%，以11,799万元现金出资；英杰华集团认缴新增注册资本11,799万元，占新增注册资本的50%，以863.5353万元英镑现金出资；同意对公司章程进行相应修改。

2008年9月18日，安永会计师出具《验资报告》（安永华明（2008）验字第60464253-A02号），证明截至2008年9月18日，中英人寿收到股东中粮集团认缴的新增注册资本11,799万元，出资方式为货币，占新增注册资本的50%，

收到股东英杰华集团认缴的新增注册资本 11,799 万元，出资方式为货币，占新增注册资本的 50%；中英人寿累计新增实收资本 23,598 万元，占新增注册资本 100%。

2008 年 11 月 5 日，中国保监会作出《关于中英人寿保险有限公司变更注册资本的批复》（保监国际[2008]1421 号），同意中英人寿注册资本从 140,000 万元增至 163,598 万元。

2008 年 11 月 20 日，国家工商行政管理总局核准了中英人寿上述增资的工商变更登记，并向中英人寿换发了《企业法人营业执照》。根据该营业执照，中英人寿的注册资本为 163,598 万元。

本次增资完成后，中英人寿的股权结构如下：

序号	股东名称	认缴出资额 (万元)	实缴出资额 (万元)	股权比例 (%)
1	中粮集团	81,799	81,799	50.00
2	英杰华集团	81,799	81,799	50.00
合计		<b>163,598</b>	<b>163,598</b>	<b>100.00</b>

## 6、2009 年增资

2009 年 6 月 12 日，中英人寿董事会作出决议，同意中英人寿的注册资本由 163,598 万元增至 186,598 万元，其中中粮集团认缴新增注册资本 11,500 万元，占新增注册资本的 50%，以 11,500 万元现金出资；英杰华集团认缴新增注册资本 11,500 万元，占新增注册资本的 50%，以 1,022.2 万元英镑现金出资；同意对公司章程进行相应修改。

2009 年 7 月 29 日，安永会计师出具《验资报告》（安永华明（2009）验字第 60464253-A02 号），证明截至 2009 年 7 月 29 日，中英人寿收到股东中粮集团认缴的新增注册资本 11,500 万元，出资方式为货币，占新增注册资本的 50%，收到股东英杰华集团认缴的新增注册资本 11,500 万元，出资方式为货币，占新增注册资本的 50%；中英人寿累计新增实收资本 23,000 万元，占新增注册资本 100%。

2009 年 8 月 28 日，中国保监会作出《关于中英人寿保险有限公司变更注册资本的批复》（保监国际[2009]837 号），同意中英人寿注册资本从 163,598 万元

增至 186,598 万元。

2009 年 9 月 17 日，国家工商行政管理总局核准了中英人寿上述增资的工商变更登记，并向中英人寿换发了《企业法人营业执照》。根据该营业执照，中英人寿的注册资本为 186,598 万元。

本次增资完成后，中英人寿的股权结构如下：

序号	股东名称	认缴出资额 (万元)	实缴出资额 (万元)	股权比例 (%)
1	中粮集团	93,299	93,299	50.00
2	英杰华集团	93,299	93,299	50.00
合计		<b>186,598</b>	<b>186,598</b>	<b>100.00</b>

### 7、2010 年第一次增资

2009 年 12 月 11 日，中英人寿董事会作出决议，同意中英人寿的注册资本由 186,598 万元增至 209,598 万元，其中中粮集团认缴新增注册资本 11,500 万元，占新增注册资本的 50%，以 11,500 万元现金出资；英杰华集团认缴新增注册资本 11,500 万元，占新增注册资本的 50%，以 1,100 万元英镑现金出资；同意对公司章程进行相应修改。

2010 年 2 月 24 日，安永会计师出具《验资报告》（安永华明（2010）验字第 60464253-A01 号），证明截至 2010 年 2 月 24 日，中英人寿收到股东中粮集团认缴的新增注册资本 11,500 万元，出资方式为货币，占新增注册资本的 50%，收到股东英杰华集团认缴的新增注册资本 11,500 万元，出资方式为货币，占新增注册资本的 50%；中英人寿累计新增实收资本 23,000 万元，占新增注册资本 100%。

2010 年 3 月 29 日，中国保监会作出《关于中英人寿保险有限公司变更注册资本的批复》（保监国际[2010]306 号），同意中英人寿注册资本从 186,598 万元增至 209,598 万元。

2010 年 4 月 19 日，国家工商行政管理总局核准了中英人寿上述增资的工商变更登记，并向中英人寿换发了《企业法人营业执照》。根据该营业执照，中英人寿的注册资本变更为 209,598 万元。

本次增资完成后，中英人寿的股权结构如下：

序号	股东名称	认缴出资额 (万元)	实缴出资额 (万元)	股权比例 (%)
1	中粮集团	104,799	104,799	50.00
2	英杰华集团	104,799	104,799	50.00
合计		<b>209,598</b>	<b>209,598</b>	<b>100.00</b>

### 8、2010年第二次增资

2010年10月17日，中英人寿董事会作出决议，同意中英人寿的注册资本由209,598万元增至234,598万元，其中中粮集团认缴新增注册资本12,500万元，占新增注册资本的50%，以12,500万元现金出资；英杰华集团认缴新增注册资本12,500万元，占新增注册资本的50%，以1,910万美元现金出资；同意对公司章程进行相应修改。

2010年11月23日，安永会计师出具《验资报告》（安永华明（2010）验字第60464253-A02号），证明截至2010年11月23日，中英人寿收到股东中粮集团认缴的新增注册资本12,500万元，出资方式为货币，占新增注册资本的50%，收到股东英杰华集团认缴的新增注册资本12,500万元，出资方式为货币，占新增注册资本的50%；中英人寿累计新增实收资本25,000万元，占新增注册资本100%。

2010年12月29日，中国保监会作出《关于中英人寿保险有限公司变更注册资本的批复》（保监国际[2010]1659号），同意中英人寿注册资本从209,598万元增至234,598万元。

2011年1月25日，国家工商行政管理总局核准了中英人寿上述增资的工商变更登记，并向中英人寿换发了《企业法人营业执照》。根据该营业执照，中英人寿的注册资本为234,598万元。

本次增资完成后，中英人寿的股权结构如下：

序号	股东名称	认缴出资额 (万元)	实缴出资额 (万元)	股权比例 (%)
1	中粮集团	117,299	117,299	50.00
2	英杰华集团	117,299	117,299	50.00
合计		<b>234,598</b>	<b>234,598</b>	<b>100.00</b>

### 9、2011年第一次增资

2011年1月12日，中英人寿董事会作出决议，同意中英人寿的注册资本由234,598万元增至254,598万元，其中中粮集团认缴新增注册资本10,000万元，占新增注册资本的50%，以10,000万元现金出资；英杰华集团认缴新增注册资本10,000万元，占新增注册资本的50%，以1,540万美元现金出资；同意对公司章程进行相应修改。

2011年3月3日，安永会计师出具《验资报告》（安永华明（2011）验字第60464253-A01号），证明截至2011年3月3日，中英人寿收到股东中粮集团认缴的新增注册资本10,000万元，出资方式为货币，占新增注册资本的50%，收到股东英杰华集团认缴的新增注册资本10,000万元，出资方式为货币，占新增注册资本的50%；中英人寿累计新增实收资本为20,000万元，占新增注册资本100%。

2011年3月22日，中国保监会作出《关于中英人寿保险有限公司变更资本的批复》（保监国际[2011]368号），同意中英人寿注册资本从234,598万元增至254,598万元。

2011年4月19日，国家工商行政管理总局核准了中英人寿上述增资的工商变更登记，并向中英人寿换发了《企业法人营业执照》。根据该营业执照，中英人寿的注册资本为254,598万元。

本次增资完成后，中英人寿的股权结构如下：

序号	股东名称	认缴出资额 (万元)	实缴出资额 (万元)	股权比例 (%)
1	中粮集团	127,299	127,299	50.00
2	英杰华集团	127,299	127,299	50.00
合计		<b>254,598</b>	<b>254,598</b>	<b>100.00</b>

#### 10、2011年第二次增资

2011年7月1日，中英人寿董事会作出决议，同意中英人寿的注册资本由254,598万元增至274,598万元，其中中粮集团认缴新增注册资本10,000万元，占新增注册资本的50%，以10,000万元现金出资。英杰华集团认缴新增注册资本10,000万元，占新增注册资本的50%，以1,550万美元现金出资；同意对公司章程进行相应修改。



2011年6月17日，安永会计师出具《验资报告》（安永华明（2011）验字第60464253-A02号），证明截至2011年6月17日，中英人寿收到股东中粮集团认缴的新增注册资本10,000万元，出资方式为货币，占新增注册资本的50%，收到股东英杰华集团认缴的新增注册资本10,000万元，出资方式为货币，占新增注册资本的50%；中英人寿累计新增实收资本20,000万元，占新增注册资本100%。

2011年7月6日，中国保监会作出《关于中英人寿保险有限公司变更资本的批复》（保监国际[2011]1053号），同意中英人寿注册资本从254,598万元增至274,598万元。

2011年8月5日，国家工商行政管理总局核准了中英人寿上述增资的工商变更登记，并向中英人寿换发了《企业法人营业执照》。根据该营业执照，中英人寿的注册资本为274,598万元。

本次增资完成后，中英人寿的股权结构如下：

序号	股东名称	认缴出资额 (万元)	实缴出资额 (万元)	股权比例 (%)
1	中粮集团	137,299	137,299	50.00
2	英杰华集团	137,299	137,299	50.00
合计		<b>274,598</b>	<b>274,598</b>	<b>100.00</b>

### 11、2011年第三次增资

2011年9月26日，中英人寿董事会作出决议，同意中英人寿的注册资本由274,598万元增至294,598万元，其中中粮集团认缴新增注册资本10,000万元，占新增注册资本的50%，以10,000万元现金出资；英杰华集团认缴新增注册资本10,000万元，占新增注册资本的50%，以1,580万美元现金出资；同意对公司章程进行相应修改。

2011年9月28日，安永会计师出具《验资报告》（安永华明（2011）验字第60464253-A03号），证明截至2011年9月28日，中英人寿收到股东中粮集团认缴的新增注册资本10,000万元，出资方式为货币，占新增注册资本的50%，收到股东英杰华集团认缴的新增注册资本10,000万元，出资方式为货币，占新增注册资本的50%；中英人寿累计新增实收资本为20,000万元，占新增注册资

本 100%。

2011 年 11 月 1 日，中国保监会作出《关于中英人寿保险有限公司变更资本的批复》（保监国际[2011]1717 号），同意中英人寿注册资本从 274,598 万元增至 294,598 万元。

2011 年 12 月 1 日，国家工商行政管理总局核准了中英人寿上述增资的工商变更登记，并向中英人寿换发了《企业法人营业执照》。根据该营业执照，中英人寿的注册资本为 294,598 万元。

本次增资完成后，中英人寿的股权结构如下：

序号	股东名称	认缴出资额 (万元)	实缴出资额 (万元)	股权比例 (%)
1	中粮集团	147,299	147,299	50.00
2	英杰华集团	147,299	147,299	50.00
合计		<b>294,598</b>	<b>294,598</b>	<b>100.00</b>

## 12、2015 年股权转让

2013 年 9 月 16 日，中粮集团董事会作出《关于组建中粮资本有限公司（筹）的批复》（中粮董字[2013]18 号），同意中粮集团将所持中英人寿 50% 股权转让给中粮资本有限公司（筹，即明诚投资咨询有限公司）。

2014 年 9 月 3 日，中粮集团与中粮明诚投资咨询有限公司（以下简称“中粮明诚”，原“明诚投资咨询有限公司”）签订《股权转让协议》，约定中粮集团将其所持有的中英人寿 50% 股权以 1,693,030,047.61 元的价格转让给中粮明诚。

2014 年 9 月 5 日，中英人寿董事会作出决议，同意中粮集团将其所持有的 50% 股权转让给中粮明诚，并对公司章程进行相应修改。

2015 年 2 月 4 日，中国保监会作出《关于中英人寿保险有限公司股权转让的批复》（保监许可[2015]136 号），同意中粮集团将其所持有的 50% 股权转让给中粮明诚，股权变更后，中粮明诚和英杰华集团分别持有中英人寿 50% 股权。

2015 年 2 月 28 日，中国保监会作出《关于中英人寿保险有限公司修改章程的批复》（保监许可[2015]189 号），同意中英人寿对章程进行相应修改。

2015 年 4 月 24 日，国家工商行政管理总局核准了中英人寿上述股权转让的

工商变更登记，并向中英人寿换发了《营业执照》。

本次股权转让完成后，中英人寿的股权结构如下：

序号	股东名称	认缴出资额 (万元)	实缴出资额 (万元)	股权比例 (%)
1	中粮明诚	147,299	147,299	50.00
2	英杰华集团	147,299	147,299	50.00
合计		<b>294,598</b>	<b>294,598</b>	<b>100.00</b>

### 13、2016年股东名称变更

根据北京市工商行政管理局出具的证明，2015年10月10日，中粮明诚更名为“中粮资本投资有限公司”。

2015年11月11日，中英人寿董事会审议通过《公司章程修正案》，将公司股东中粮明诚更名为中粮资本。

2015年12月10日，中国保监会作出《关于中英人寿保险有限公司修改章程的批复》（保监许可[2015]1185号），同意中英人寿对章程进行相应修改。

2016年4月20日，国家工商行政管理总局核准了中英人寿上述股东更名的工商变更登记，并向中英人寿换发了《营业执照》。

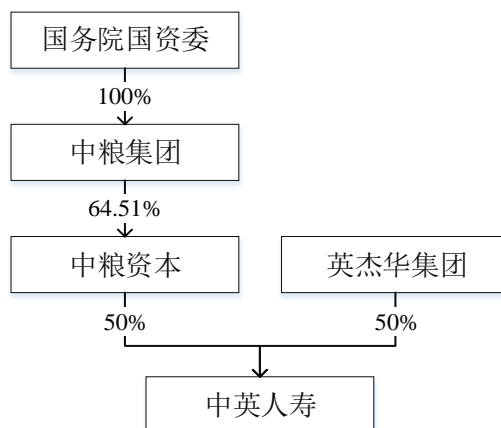
本次股东名称变更后，中英人寿的股权结构如下：

序号	股东名称	认缴出资额 (万元)	实缴出资额 (万元)	股权比例 (%)
1	中粮资本	147,299	147,299	50.00
2	英杰华集团	147,299	147,299	50.00
合计		<b>294,598</b>	<b>294,598</b>	<b>100.00</b>

## （三）股权结构及控制关系情况

### 1、股权结构及控制关系

截至本报告书出具日，中粮资本是中英人寿的控股股东，国务院国资委是中英人寿的实际控制人。中英人寿股权结构图如下：



## 2、公司章程中可能对本次交易产生影响的主要内容或相关投资协议

截至本报告书出具日，中英人寿章程中不存在对本次交易产生影响的主要内容或相关投资协议。

### （四）下属企业情况

#### 1、子公司情况

截至本报告书出具日，中英人寿无子公司。

#### 2、分支机构情况

截至本报告书出具日，中英人寿共有 15 家分支机构（分公司），基本情况如下：

序号	分支机构名称	住所	成立日期	统一社会信用代码	法定代表人
1	中英人寿保险有限公司北京分公司	北京市朝阳区永安东里16号CBD国际大厦八层	2004/7/30	91110105765501114X	路燕
2	中英人寿保险有限公司广东分公司	广东省广州市海珠区滨江中路308号海运大厦16层自编J室、18层、19层	2005/11/3	91440000782030529W	张鹏
3	中英人寿保险有限公司四川分公司	四川省成都市青羊区提督街99号华置中心写字楼11层04单元及22层2201-2205单元	2004/9/3	91510000765370222M	王珏
4	中英人寿保险有限公司福建分公司	福州市台江区宁化街道西二环南路西侧阳光假日广场办公楼401、402、403、406、407、408、409、410单元	2005/12/9	913500007821797966	池德高

序号	分支机构名称	住所	成立日期	统一社会信用代码	法定代表人
5	中英人寿保险有限公司山东分公司	济南市历下区经十路9777号鲁商国奥城4号楼19层	2006/4/21	9137010078846263XH	杨扬
6	中英人寿保险有限公司湖南分公司	湖南省长沙市天心区湘江中路二段36号华远华中心5号楼24层03、04、07、08、09、10单元	2006/9/13	91430000792382931N	赵海波
7	中英人寿保险有限公司河北分公司	石家庄市中山东路39号勒泰中心誉峰B座29层	2007/7/10	91130100663683076U	刘维
8	中英人寿保险有限公司江苏分公司	南京市建邺区庐山路188号南京新地中心8楼802-809	2007/11/29	91320000669621976B	魏冠云
9	中英人寿保险有限公司厦门分公司	厦门市思明区湖滨中路9号之一交通银行大厦13A室	2008/3/21	913502006712633701	周磊
10	中英人寿保险有限公司辽宁分公司	沈阳市沈河区惠工街124号25楼	2008/9/8	91210000676896302R	朱雯华
11	中英人寿保险有限公司湖北分公司	武汉市硚口区中山大道1号越秀财富中心写字楼2603-2604、2701-2704和2709#	2009/4/1	91420000685625088E	李健成
12	中英人寿保险有限公司河南分公司	河南省郑州市郑东新区CBD商务外环路8号世博大厦6层1号	2010/10/21	914101005637196841	陈文涛
13	中英人寿保险有限公司黑龙江分公司	黑龙江省哈尔滨市道里区群力第四大道399号汇智广场东楼22层	2011/8/16	91230100578674757G	阎伟
14	中英人寿保险有限公司上海分公司	中国(上海)自由贸易试验区张杨路500号17层A2BC单元	2016/1/18	91310000MA1FL1EM9Y	金振华
15	中英人寿保险有限公司安徽分公司	安徽省合肥市庐阳区临泉路4999号广大商务中心办1503、1504、1505、1601、1602、1603、1604、1605室	2017/8/11	91340100MA2N WYWG30	倪明

## (五) 主营业务发展情况

### 1、主营业务情况

中英人寿的主营业务为在北京市行政辖区内及已设立分公司的省、自治区、直辖市内经营除法定保险以外的人寿保险、健康保险和意外伤害保险等保险业务，以及前述保险业务的再保险业务。

根据中国银保监会披露的信息，以原保险保费收入计，中英人寿 2015 年、2016 年、2017 年在外资寿险市场份额分别为 4.29%、4.42% 和 3.81%，在外资寿险公司中排名分别为第 7 位、第 8 位和第 9 位。

中英人寿营业收入主要来源于保费收入和投资收益。报告期内各期，中英人寿营业收入构成如下：

单位：万元

项目	2018 年 1-6 月		2017 年度		2016 年度	
	金额	比例	金额	比例	金额	比例
已赚保费	388,259.62	87.75%	695,175.33	83.57%	579,687.79	84.64%
公允价值变动损益	4.61	0.00%	-20.16	0.00%	-61.64	-0.01%
投资收益	52,975.53	11.97%	134,740.76	16.20%	102,423.83	14.95%
汇兑收益	53.40	0.01%	-260.43	-0.03%	295.73	0.04%
其他业务收入	1,164.57	0.26%	2,258.66	0.27%	2,560.32	0.37%
<b>合计</b>	<b>442,457.73</b>	<b>100.00%</b>	<b>831,894.16</b>	<b>100.00%</b>	<b>684,906.03</b>	<b>100.00%</b>

#### (1) 保险业务

中英人寿主要从事人寿保险、健康保险和意外伤害保险等保险业务。报告期内，中英人寿保险业务稳健发展，保险业务收入高速增长。

##### ① 按险种分类

报告期内，中英人寿原保险保费口径下不同险种的收入分布如下：

单位：万元

项目	2018 年 1-6 月		2017 年度		2016 年度	
	金额	比例	金额	比例	金额	比例
寿险						
普通型寿险	170,904.64	40.41%	338,044.54	45.88%	300,160.89	48.97%
分红型寿险	84,807.01	20.05%	148,506.12	20.15%	141,561.94	23.10%
万能型寿险	1,358.72	0.32%	2,735.66	0.37%	2,733.91	0.45%
<b>小计</b>	<b>257,070.36</b>	<b>60.79%</b>	<b>489,286.33</b>	<b>66.40%</b>	<b>444,456.73</b>	<b>72.52%</b>
健康险	155,782.74	36.84%	231,115.46	31.37%	155,212.26	25.32%
意外伤害险	10,056.88	2.38%	16,428.75	2.23%	13,231.84	2.16%
<b>合计</b>	<b>422,909.99</b>	<b>100.00%</b>	<b>736,830.54</b>	<b>100.00%</b>	<b>612,900.83</b>	<b>100.00%</b>

寿险是指以人的寿命为保险标的的人身保险，主要包括普通型寿险、分红型

寿险和万能型寿险。普通型寿险是指保单签发时，保险费和保单利益确定的寿险。分红型寿险提供各种保险保障，中英人寿每年根据分红型保险业务的实际经营情况和保险监管机构的相关规定确定红利分配方案，并将红利分配给保单持有人，兼具风险保障功能和收益性，能够同时满足客户的保障、储蓄和投资需求。万能型寿险提供保险保障及不低于最低保证利率的回报，保单持有人所支付的保费在扣除一定初始费用后计入账户，中英人寿将万能型保险账户的资金投资于多种资产，并与万能型保险的保单持有人分享投资回报。

健康险是指通过疾病保险、医疗保险、失能收入损失保险和护理保险等方式对因健康原因导致的损失给付保险金的保险。

意外伤害险是指以被保险人因意外事故而导致身故、残疾或者发生保险合同约定的其他事故为给付保险金条件的人身保险。

中英人寿主要险种为寿险和健康险。2016年、2017年及2018年1-6月，中英人寿寿险收入分别为44.45亿元、48.93亿元和25.71亿元，分别占中英人寿原保险保费收入总额的72.52%、66.40%和60.79%。2016年、2017年及2018年1-6月，中英人寿健康险收入分别为15.52亿元、23.11亿元和15.58亿元，分别占中英人寿原保险保费收入总额的25.32%、31.37%和36.84%。

中英人寿主要寿险产品为普通型寿险。2016年、2017年及2018年1-6月，中英人寿普通型寿险收入分别为30.02亿元、33.80亿元和17.09亿元，分别占中英人寿原保险保费收入总额的48.97%、45.88%和40.41%。

## ② 按客户类型分类

报告期内，中英人寿原保险保费口径下不同客户类型的收入分布如下：

单位：万元

项目	2018年1-6月		2017年度		2016年度	
	金额	比例	金额	比例	金额	比例
个人客户	401,433.70	94.92%	706,419.29	95.87%	589,876.17	96.24%
团体客户	21,476.29	5.08%	30,411.25	4.13%	23,024.65	3.76%
<b>合计</b>	<b>422,909.99</b>	<b>100.00%</b>	<b>736,830.54</b>	<b>100.00%</b>	<b>612,900.83</b>	<b>100.00%</b>

个人客户是指自然人为投保人的客户，团体客户是指以团体形式为投保人的客户。

中英人寿主要客户为个人客户。2016年、2017年及2018年1-6月，中英人寿个人客户保费收入分别为58.99亿元、70.64亿元和40.14亿元，分别占中英人寿原保险保费收入总额的96.24%、95.87%和94.92%。

### ③ 按缴费方式分类

报告期内，中英人寿原保险保费口径下不同缴费方式的收入分布如下：

单位：万元

项目	2018年1-6月		2017年度		2016年度	
	金额	比例	金额	比例	金额	比例
期缴首年	116,600.48	27.57%	179,892.07	24.41%	124,506.39	20.31%
期缴续期	285,232.25	67.45%	424,382.21	57.60%	345,709.65	56.41%
趸缴	21,077.25	4.98%	132,556.26	17.99%	142,684.80	23.28%
<b>合计</b>	<b>422,909.99</b>	<b>100.00%</b>	<b>736,830.54</b>	<b>100.00%</b>	<b>612,900.83</b>	<b>100.00%</b>

期缴首年是指长期缴费长期保障产品第一年所缴的保费，期缴续期是指长期缴费长期保障产品第一年以后所缴的保费，趸缴是指一次性缴费长期保障产品所缴的保费。

中英人寿主要缴费方式为期缴续期。2016年、2017年及2018年1-6月，中英人寿期缴续期收入分别为34.57亿元、42.44亿元和28.52亿元，分别占中英人寿原保险保费收入总额的56.41%、57.60%和67.45%。

#### A. 中英人寿期缴保费第二年续费率情况及续费率的合理性

寿险行业衡量期缴保单在第二个保单年度续缴保费的重要指标是保费继续率。报告期内各期，中英人寿及上市保险公司的保费继续率情况如下表所示：

公司	2018年1-6月	2017年	2016年
中国人寿	92.30%	90.90%	90.20%
中国平安	94.30%	91.80%	91.40%
新华保险	90.70%	89.40%	88.30%
中国太保	93.80%	93.40%	92.30%
平均值	92.78%	91.38%	90.55%
中英人寿	95.60%	92.80%	89.40%

注1：由于可比公司未披露保费继续率的数据，故与上市保险公司进行对比。其中，中国人寿为14个月保费继续率，中国平安、新华保险、中国太保和中英人寿为13个月保费继续率。



注 2：上市保险公司数据来源于年报、半年报。

2016 年、2017 年、2018 年 1-6 月，上市保险公司的保费继续率平均值分别为 90.55%、91.38%和 92.78%，中英人寿的保费继续率分别为 89.40%、92.80%和 95.60%，与平均值基本接近，处于行业的合理范围。

总体而言，报告期内各期，中英人寿的保费继续率处于行业的合理范围，且呈现逐步提升的趋势。主要原因是报告期内中英人寿努力提升产品竞争力、治理销售误导、提升服务质量和客户满意度、加强继续率考核等，同时不断优化业务结构，大力发展保障型期缴业务。

### B.中英人寿退保情况

报告期内各期，与中英人寿规模相近的同行业可比公司（2017 年，中英人寿原保险保费收入在外资寿险公司中排名第 9）、上市保险公司的退保率情况如下表所示：

公司	2018 年 1-6 月	2017 年	2016 年
信诚人寿（第 7 名）	-	0.70%	0.70%
中意人寿（第 8 名）	-	9.80%	4.40%
中宏人寿（第 10 名）	-	0.80%	0.90%
华泰人寿（第 11 名）	-	1.60%	2.30%
可比公司平均值	-	3.20%	2.10%
中国人寿	4.30%	4.13%	3.54%
中国平安	0.80%	1.50%	1.40%
新华保险	4.00%	5.20%	6.90%
中国太保	0.90%	1.30%	2.00%
上市保险公司平均值	2.50%	3.03%	3.46%
行业平均值	5.70%	6.50%	5.60%
中英人寿	3.40%	1.80%	1.80%

注 1：同行业可比公司 2016-2017 年退保率根据其披露的年报数据计算，计算公式为：报告期退保金/（期初长险责任准备金+报告期长险保费收入）\*100%；2018 年 1-6 月同行业可比公司未披露相关数据。

注 2：上市保险公司数据来源于年报、半年报。

注 3：行业平均值来源于中国保监会/中国银保监会。

2016 年、2017 年，可比公司的退保率平均值分别为 2.10%和 3.20%，2016 年、2017 年和 2018 年 1-6 月，上市保险公司的退保率平均值分别为 3.46%、3.03%和 2.50%，寿险行业的退保率平均值分别为 5.60%、6.50%和 5.70%。中英人寿的

保费退保率分别为 1.80%、1.80% 和 3.40%，2016 年和 2017 年均低于可比公司平均值、上市保险公司平均值和行业平均值，处于行业的合理范围。

总体而言，报告期内各期，中英人寿的退保率均处于行业较低水平，主要原因是中英人寿长期坚持保障为主的产品结构，注重业务品质管控和客户满意度。2018 年中英人寿退保率有所上升，主要原因是宏观经济下行压力加大，M2 增长速度放缓，市场利率呈现上升的趋势，使得保险产品的竞争力减小，导致寿险全行业的退保率有所上升；中英人寿退保产品主要为 2017 年通过银保渠道销售的中短存续期产品，而对其保费和利润贡献最大的保障型产品的退保率则保持低水平，2018 年中英人寿已停止销售中短存续期产品，预计该产品对于退保率的影响将逐步消除。

#### ④ 按地区分类

截至 2018 年 6 月 30 日，中英人寿在全国设有 15 个分公司。报告期内，中英人寿原保险保费口径下不同分公司的收入分布如下：

单位：万元

项目	2018 年 1-6 月		2017 年度		2016 年度	
	金额	比例	金额	比例	金额	比例
中英人寿北京分公司	49,451.37	11.69%	94,540.89	12.83%	91,993.29	15.01%
中英人寿广东分公司	34,417.76	8.14%	71,010.88	9.64%	60,952.97	9.94%
中英人寿四川分公司	97,265.41	23.00%	169,753.33	23.04%	145,303.68	23.71%
中英人寿福建分公司	35,065.96	8.29%	60,126.36	8.16%	50,219.77	8.19%
中英人寿山东分公司	41,195.57	9.74%	68,848.49	9.34%	53,209.76	8.68%
中英人寿湖南分公司	31,884.96	7.54%	52,437.84	7.12%	40,304.75	6.58%
中英人寿河北分公司	39,586.20	9.36%	58,202.59	7.90%	44,024.45	7.18%
中英人寿江苏分公司	18,091.45	4.28%	32,056.67	4.35%	26,244.26	4.28%
中英人寿厦门分公司	5,663.47	1.34%	9,962.63	1.35%	7,537.70	1.23%
中英人寿辽宁分公司	12,648.62	2.99%	21,503.67	2.92%	16,608.93	2.71%
中英人寿湖北分公司	28,096.59	6.64%	47,315.33	6.42%	35,992.79	5.87%

项目	2018年1-6月		2017年度		2016年度	
	金额	比例	金额	比例	金额	比例
中英人寿河南分公司	11,793.18	2.79%	21,433.98	2.91%	18,060.19	2.95%
中英人寿黑龙江分公司	12,694.02	3.00%	23,146.59	3.14%	17,843.34	2.91%
中英人寿上海分公司	2,564.48	0.61%	5,792.19	0.79%	4,604.94	0.75%
中英人寿安徽分公司	2,490.94	0.59%	699.10	0.09%	-	-
<b>合计</b>	<b>422,909.98</b>	<b>100.00%</b>	<b>736,830.54</b>	<b>100.00%</b>	<b>612,900.83</b>	<b>100.00%</b>

中英人寿四川分公司、北京分公司及广东分公司设立时间较早，且市场容量较大，业务占比较大。2016年、2017年及2018年1-6月，中英人寿四川分公司、北京分公司及广东分公司合计收入分别为29.83亿元、33.53亿元和18.11亿元，分别占中英人寿原保险保费收入总额的48.66%、45.51%和42.83%。

#### ⑤ 按渠道分类

报告期内，中英人寿原保险保费口径下不同渠道的收入分布如下：

单位：万元

项目	2018年1-6月		2017年度		2016年度	
	金额	比例	金额	比例	金额	比例
个人代理	161,591.02	38.21%	220,456.56	30.14%	151,165.24	24.66%
银保渠道	55,530.58	13.13%	183,860.61	28.56%	192,125.86	31.35%
团险渠道	21,476.29	5.08%	30,411.25	3.79%	23,024.65	3.76%
电销渠道	96,470.15	22.81%	171,696.11	21.44%	150,381.60	24.54%
网销渠道	226.25	0.05%	329.79	0.04%	26.48	-
经代渠道	87,615.69	20.72%	130,076.22	16.04%	96,177.00	15.69%
<b>合计</b>	<b>422,909.98</b>	<b>100.00%</b>	<b>736,830.54</b>	<b>100.00%</b>	<b>612,900.83</b>	<b>100.00%</b>

个人代理是指与中英人寿签订代理合同的，具有保险代理销售资质的营销员销售的业务渠道。银保渠道是指与中英人寿签订合作协议的，具有保险代理销售资质的银行及其分支机构销售的业务渠道。团险渠道是指面向企业和社会团体销售的业务渠道。电销渠道是指通过电话向客户销售的业务渠道。网销渠道是指中英人寿通过官方网站、官方微信号或者与第三方平台合作的方式销售的业务渠道。经代渠道是指与中英人寿签订合作协议的保险专业代理机构、经纪公司销售的业务渠道。

中英人寿主要销售渠道为个人代理、银保渠道及电销渠道。2016年、2017年及2018年1-6月,个人代理、银保渠道及电销渠道合计收入分别为49.37亿元、57.60亿元和31.36亿元,分别占中英人寿原保险保费收入总额的80.55%、80.14%和74.15%。

### 3) 业务介绍

#### ① 产品开发

##### A. 业务模式

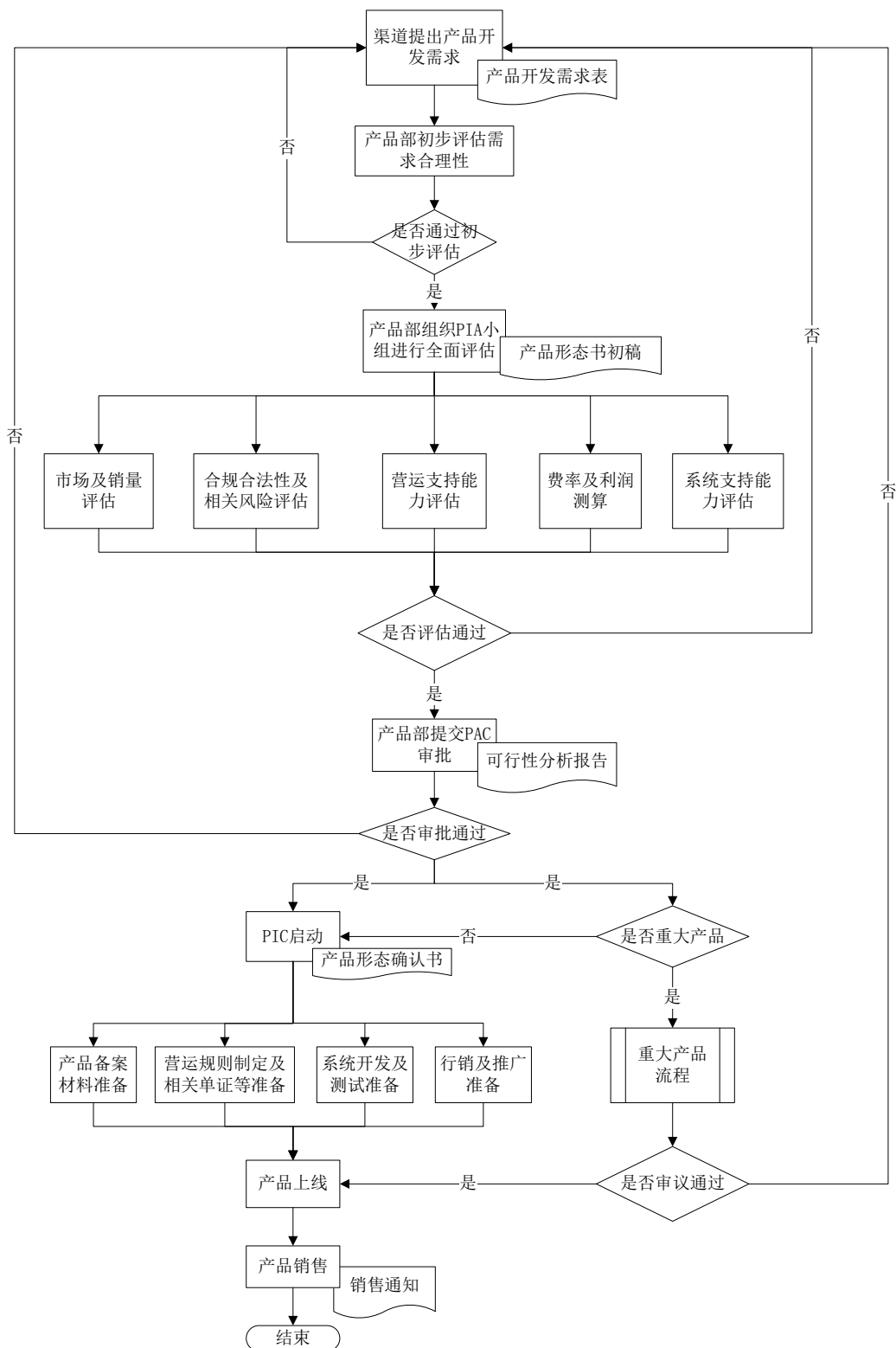
中英人寿建立了由总经理担任主席的产品评审委员会,负责产品策略的制定、产品开发计划的审议及具体产品项目的审批。产品评审委员会下设两个工作小组,分别是产品开发评估小组和产品上线小组,分别负责产品可行性分析评估和执行具体上线工作。

新产品需求一般由销售渠道提出后,再由产品开发部统筹进行可行性评估分析,包括市场及销量评估(含市场前景评估、客户定位、同业情况调研等)、合法合规性及相关风险评估、营运支持能力评估、费率及利润测算、系统支持能力评估等。经评估分析,若确认符合公司的战略方向和业务发展需要,则由产品开发部提交该产品的可行性分析报告至产品评审委员会审批。

经产品评审委员会审批通过后,进入产品的上线阶段。此阶段包括产品备案材料准备、产品营运规则制定及相关单证准备、系统开发与测试、行销及推广准备等。产品上线由产品开发部整体统筹,渠道、市场精算、营运、法务、合规、风险、财务、投资、IT等部门参与,共同实现产品上线目标。产品上线后,由渠道根据业务规划安排销售。经过多年的业务实践,中英人寿产品开发团队的相关制度及流程日趋完善,各环节均做到了有章可依、有据可循,产品开发的效率和质量得到了有效保障。中英人寿设有个险、银保、团险、电销、网销、经代六大业务渠道,新产品开发能力能够支持公司多元化渠道发展策略。目前中英人寿共有在售个人产品及团体产品100余款,可满足客户对重疾保障、医疗保障、意外保障、人寿保障、养老储蓄、教育储蓄等多方面的需求。

##### B. 业务流程图

中英人寿产品开发业务流程图如下图所示:



②承保实务

A. 业务模式

中英人寿建立了较为合理的新契约核保制度，完善的新契约核保系统以及具有专业技能的新契约核保服务队伍，能够有效的控制承保及核保过程中的风险，

并在系统优化、流程创新、业务支持等各方面均能与时俱进。

中英人寿的新契约承保均由总公司核保部集中管理，有利于风险管控及节约运营成本。分公司设置运营支持岗，主要负责核保规则宣导、代理人培训等工作，同时具有处理照会件、电话核保及权限内的简易核保件等职能，可部分分担总公司核保部的工作压力，提高简易件的处理时效。

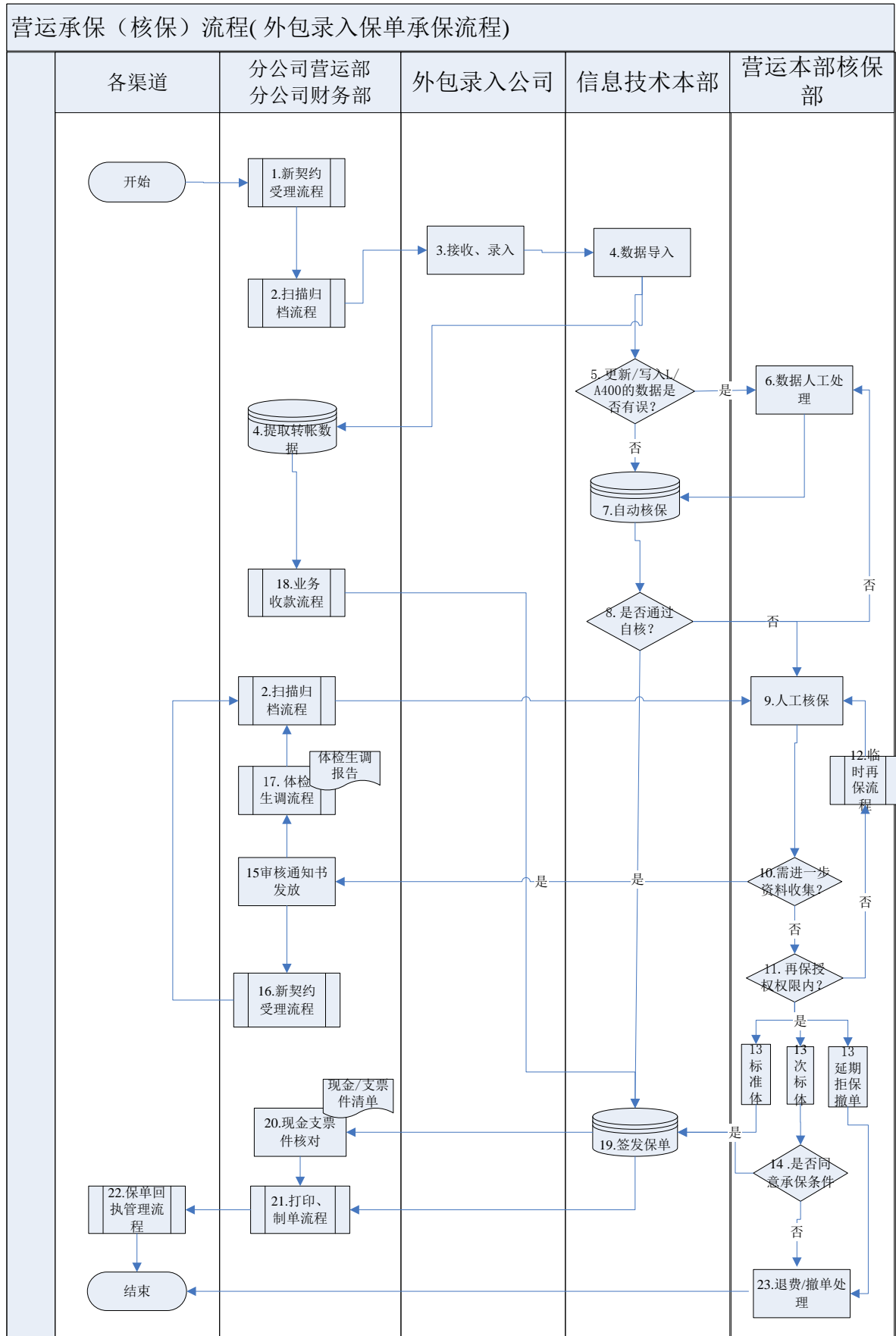
截止 2018 年 6 月 30 日，中英人寿核保部共有 17 名核保人员，以医学背景为主，资历较深、经验丰富。其中，高级核保人员的从业年限在 12 年以上，中级核保人员的从业年限在 3 年以上。

中英人寿核保部与其他部门共同打造了 i 投保、i 万家及 E 路通等移动保单服务管理平台，引入了先进的人脸识别及电子签名技术，实现了电子投保、电子照会、电子回执等系列电子化投保服务功能，实现了高效、环保的无纸化出单模式，并不断完善自动核保系统、开发智能核保引擎等系统，为新业务开拓提供了有力的保障。

在核保规则方面，中英人寿根据市场变化、同业动态进行定期更新。同时，中英人寿在渠道、客户、代理人等多个维度制定了差异化的承保规则，实施核保精细化管理。为进一步控制风险，中英人寿除常规的承保前生存调查外，还开展承保后调查等工作。

## B. 业务流程图

中英人寿承保业务流程图如下图所示：



### ③理赔实务

#### A. 业务模式

截止 2018 年 6 月 30 日，中英人寿共有 11 名理赔人员，均具有大学本科或以上学历。其中，资深、高级理赔人员的从业年限在 10-17 年间，中级理赔人员的从业年限在 5-10 年间。中英人寿理赔部作为核赔人的日常管理部门，不断建立健全核赔人管理制度，建立完整的核赔体系并高效运作。

中英人寿实行理赔集中业务作业处理流程和分级授权的理赔管理模式，核赔人在专业权限范围内独立审批赔案。分支机构理赔人员负责进行理赔案件的理赔调查、呈报、案件受理等工作，总部统一集中进行理赔案件的审核、审批，有效把控了案件的处理风险。其中，超过总部最高核赔人权限的案件必须报公司核保核赔委员会审议，超出再保公司授权的理赔业务必须征求再保公司专业意见后才能结案。

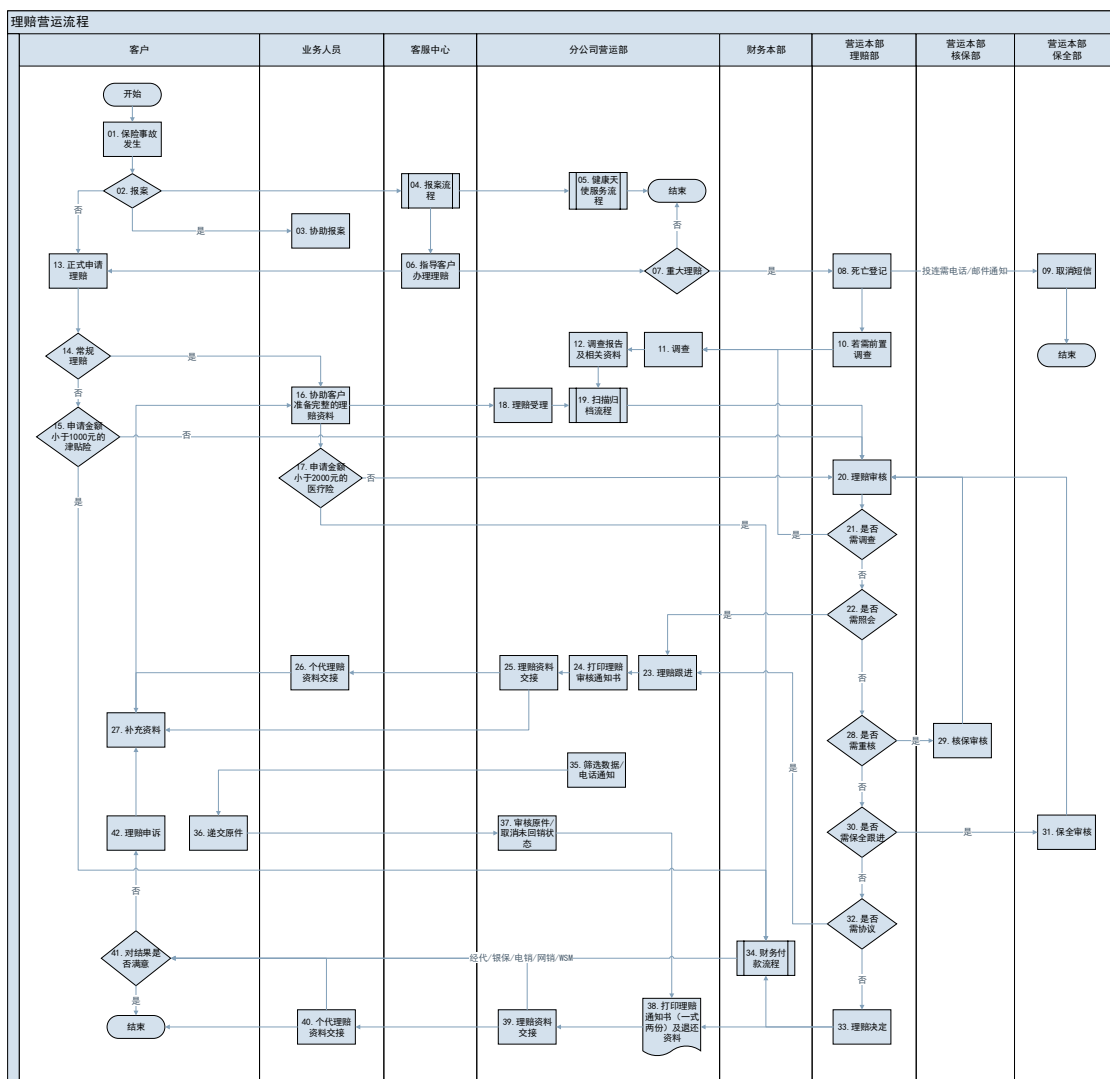
中英人寿将理赔服务作为客户体验的重要内容，秉承亲和、便捷、高效的运营服务理念，推出包括健康天使服务（包括电话问候、理赔协助和指导、理赔客户探视、意外事故预付等服务）、普通理赔案件 5 日内赔付时效、移动终端理赔（包括津贴险直赔并实时到账）、理赔绿色通道等一系列服务工作。

2017 年，中英人寿全部理赔案件的获赔率为 98.40%，所有产品的平均处理时效为 1.36 天，平均申请支付时效为 2.03 天，5 日结案率为 97.35%。其中，非调查件 5 日结案率为 99.90%。公司于官网和移动端同步进行理赔客户的理赔申请与查询功能，理赔客户可通过电话、网络、移动端多渠道进行理赔业务进度的查询。

#### B. 业务流程图

中英人寿理赔业务流程图如下图所示：





## (2) 投资业务

### 1) 业务介绍

中英人寿投资决策实行董事会负责制，董事会对资产配置、风险控制、合规管理承担最终责任。投资业务严格遵循公司投资管理授权，包括根据授权提交投资管理委员会、资产负债委员会以及董事会进行审批。

中英人寿开展科学的资产配置，在充分评估资产安全性、收益性、流动性、期限等因素后开展投资。投资业务以固定收益类资产（债券、存款、债权计划、信托计划等）为主，适度配置权益类资产（股票、股票型基金等）。

中英人寿目前建立了自主管理和委托管理相结合的投资管理模式及前中后台一体化的投资管理体系，具备较强的投资管理以及投资风险管理能力。

中英人寿自主管理由公司资产管理中心负责，目前拥有 36 名前中后台投资管理人员，大部分具有丰富的投资管理经验，平均投资相关工作经验为 7 年。中英人寿委托管理主要是通过中英益利及多家公募基金管理公司。

2016 年 12 月 31 日、2017 年 12 月 31 日及 2018 年 6 月 30 日，中英人寿投资资产规模分别为 218.46 亿元、249.64 亿元和 259.18 亿元。2016 年、2017 年及 2018 年 1-6 月，中英人寿财务投资收益率分别为 4.62%、6.12% 和 4.22%，综合投资收益率分别为 3.91%、6.47% 和 3.66%。

## 2) 组合构成

截止 2018 年 6 月 30 日，中英人寿投资资产情况如下表所示：

单位：万元

项目	金额	占比
持有至到期投资及应收款项类投资	610,046.18	23.54%
可供出售金融资产及以公允价值计量且其变动计入当期损益的金融资产	427,322.24	16.49%
不动产债权计划	370,650.00	14.30%
信托计划	234,894.76	9.06%
定期存款（≥1 年）	223,771.46	8.63%
基础设施债权计划	210,000.00	8.10%
股票	115,425.92	4.45%
股权投资计划	70,000.00	2.70%
私募投资基金	62,524.80	2.41%
股权基金	40,000.00	1.54%
买入返售金融资产	28,190.00	1.09%
短期融资券	16,994.28	0.66%
同业存单	12,854.31	0.50%
货币基金	8,910.35	0.34%
其他	160,165.96	6.18%
合计	2,591,750.26	100.00%

## 2、业务风险及其控制情况

### (1) 中英人寿风险管理机制

中英人寿在全公司范围内建立和实施统一的全面风险管理体系，董事会、管

理层和全体员工在战略规划和日常经营中对当前或潜在的风险进行识别、评估、管理、监控和报告，并在风险偏好范围内有效管理风险。中英人寿全面风险管理遵循一致性原则、匹配性原则、全面性原则、全员参与原则、定量与定性相结合原则、不断优化原则、合规遵循原则、有效管理原则和风险接受原则。

中英人寿已建立由董事会负最终责任、管理层直接领导、风险管理部门统筹协调、各职能部门和分支机构密切配合、内部审计部门履行监督职能的全面风险管理组织架构，形成风险管理三道防线框架，具体包括：

风险管理第一道防线由总、分公司各职能部门组成。严格遵循全面风险管理体系，健全风险管理制度和内控流程，在业务前端识别、评估、管理、监控与报告风险并对其有效性负责，达成风险管理目标，践行风险管理文化。

风险管理第二道防线由总、分公司风险管理委员会和风险管理部门组成。统筹建立和完善全面风险管理体系，为第一道防线识别、评估、管理、监控和报告风险提供支持和质询，向管理层和董事会报告公司整体风险状况并提供决策建议。

风险管理第三道防线由董事会审计与风险管理委员会和内部审计部门组成；负责对风险政策制度的执行情况和各项风险管理活动进行监督，对风险管理体系的健全性、合理性、有效性进行评估，并向董事会和公司股东进行报告。

## （2）风险管理流程和制度建设

作为全面风险管理框架的重要组成部分，中英人寿执行《中国风险导向的偿付能力体系》（以下简称为“偿二代”）监管制度下的风险政策，公司风险管理政策制度体系共分为三层：

第一层风险政策：主要包括《全面风险管理框架政策》和中英人寿合规管理政策。《全面风险管理框架政策》作为全面风险管理体系的纲领文件和总体要求，涵盖了风险偏好政策以及保险风险、市场风险、信用风险、流动性风险、操作风险、战略风险、声誉风险管理政策，阐述了公司风险管理架构、职责和授权、风险管理战略和风险偏好、风险政策制度体系、风险管理流程、管理工具、方法和技术等总体要求。

第二层业务标准：主要包括《资产负债管理业务标准》、《资本管理业务标准》、

《投资管理业务标准》、《寿险再保险业务标准》、《寿险定价管理业务标准》、《寿险产品管理业务标准》等 44 项业务标准，涵盖了公司各项风险和业务的管理流程，提供了各类风险的管理方法，并对重要经营环节设置了明确的要求。

第三层执行层面的制度流程：本层级作为风险政策制度体系在执行层面的落实和细化，共计制定了超过 450 个的制度和流程，主要包括《资产负债管理办法》、《信息披露管理办法》、《分公司风险管理委员会章程》、《风险管理考核评价办法》、《风险与控制措施自我评估（RCSA）管理办法》、《风险事件管理办法》、《资产风险分类管理制度》、《信用风险跟踪监测与预警管理办法》、《另类资产审批流程》等，具体规定了各项业务管理控制过程及流程、风险点以及相关的控制要求，以确保实现上述业务标准中的各项要求。

### （3）中英人寿面临的主要风险及应对策略

#### 1) 市场风险

市场风险是指，由于利率、权益价格、房地产、汇率等不利变动，导致保险公司遭受非预期损失的风险。市场风险包括利率风险、权益价格风险、房地产价格风险、境外资产价格风险和汇率风险。

中英人寿在市场风险领域重点监测的风险为利率风险。利率风险是指由于无风险利率的不利变动导致保险公司遭受非预期损失的风险。结合中英人寿业务特征，在偿二代监管制度下，由于公司以公允价值计量且其变动计入当期损益的金融资产以及可供出售金融资产和负债的期限结构不匹配，导致利率风险的敞口变大。中英人寿已建立较完善的利率风险管理机制，量化利率风险管理风险限额并确保严格实施；通过实施利率变动对偿付能力影响的压力测试、敏感性测试，有效监控公司面临的利率风险敞口。同时，公司努力从资产和负债两个方面控制缺口水平，改善资产负债管理，加强配置长久期品种，合理配置利率敏感资产比例与久期，兼顾流动性和收益水平，努力降低利率风险。

#### 2) 信用风险

信用风险是指由于交易对手不能履行或不能按时履行其合同义务，或者交易对手信用状况的不利变动，导致保险公司遭受非预期损失的风险。为有效管控中英人寿的信用风险，公司采取的主要措施为：第一，严格执行公司资产五级分类

标准；维持较高的利率债及高评级信用债在组合中的占比，具体为主要投资政府和准政府债券、AAA 级别债券和 AAA 级别非标资产；第二，紧密监测债券信用状况和负面新闻，及时进行跟踪信用评级，及时识别信用事件与风险；第三，严格控制单一交易对手信用风险敞口，严格监控信用风险资本限额；第四，严格评估对产能过剩行业的投资，关注拟投资的主体和担保人市场地位等因素；第五，谨慎评估 GDP 和财政收入下滑地区的区域性风险、城投债兑付风险，根据不同区域的信用风险打分模型进行限额管理。

### 3) 保险风险

保险风险是指由于损失发生、费用及退保相关假设的实际经验与预期发生不利偏离，导致保险公司遭受非预期损失的风险。结合中英人寿的业务特征，主要体现为费用差异风险（即实际费用超过可用费用）和退保风险。

针对费用差异风险，中英人寿制定了《精算假设管理办法》和《精算假设管理流程》，每年回顾经验假设，以反映最新的经验情况；制定《预算管理辦法》、《间接费用与资产购置预算执行手册》等制度，在预算编制、宣导、执行、管控等环节严格控制费用。

针对退保风险，中英人寿密切监控退保率水平，并建立专门的部门监控并管理退保情况。通过将持续率与绩效挂钩等措施，努力提高业务品质，从而减少非正常退保量。

### 4) 流动性风险

流动性风险是指公司无法及时获得充足资金或无法及时以合理成本获得充足资金，以支付到期债务或履行其他支付义务的风险。截止 2018 年 6 月 30 日，中英人寿内部流动性覆盖率较为充足，内部口径流动性覆盖率为 159%。

中英人寿建立了完善的流动性风险管理框架和制度，包括流动性风险偏好和容忍度、流动性风险管理策略等，明确各个部门在流动性管理中的主要职责以及报告机制。建立并监控流动性风险管理指标，对重点指标着重监测。建立流动性应急预案，对于可能引发流动性风险的事件进行监测，建立上报、触发、处置等全流程操作指引。公司进行日常现金流管理，确保足够的流动性，履行各项短期支付义务，同时进行融资管理，确保公司可以以合理的成本及时获取资金，满足

流动性需求。此外，在经营管理的重大决策时，如战略规划、开发或停售新产品、投资决策时，考虑流动性影响。

#### 5) 操作风险

操作风险是指由于不完善的内部操作流程、人员、系统或外部事件而导致直接或间接损失的风险，包括法律及监管合规风险（不包括战略风险和声誉风险）。中英人寿在操作风险领域关注各项重点业务流程，例如合规管理、金融犯罪、客户管理、营运管理、人员管理、财务报告、信息系统、信息安全等。公司重点监控的操作风险为信息安全风险。

中英人寿先后升级了网络安全设备，包括防毒墙等，投产了大态势安全日志分析平台进行网络安全预警；依据监管保险机构非现场风险管理要求，结合数据防泄漏咨询项目，重新规划数据防泄露防护体系，对包括互联网、移动业务以及大数据分析等在内的新业务领域基于数据全生命周期进行梳理；通过数据防泄漏平台等自动化工具组合结合流程制度在 2017 年起进行全面业务信息保护及客户信息保护管理。公司还委托专业第三方安全机构对网络安全和数据安全通过咨询手段挖掘潜在风险并及时改进。

中英人寿 IT 部门已经制定并实施了信息安全应急预案，并进行定期演练。针对 2017 年 5 月起频发的高危风险漏洞，IT 部门依据应急预案启动应急响应，成立应急小组，信息安全人员 24 小时待命。小组密切与监管机构、厂商及第三方安全机构保持沟通，及时获取风险通报、官方提供的风险应对措施，并在漏洞披露即启动应急响应关闭不必要的服务器端口、对邮件服务器设置相关过滤规则；为服务器、办公电脑安装补丁；同时在第一时间向全公司发布风险预警，确保全公司不发生因高危漏洞引发的信息安全事件。

#### 6) 声誉风险

声誉风险，是指由于保险公司的经营管理或外部事件等原因导致利益相关方对保险公司负面评价，从而造成损失的风险。声誉风险包括品牌管理、企业责任等。公司重点监控的声誉风险为品牌管理风险。

中英人寿从信息与沟通、社交媒体平台管理、品牌 VI（视觉识别）管理等方面加强品牌风险应对。

信息与沟通：严格遵循公司对外信息披露的流程与制度，遵循《对外公关传播管理规范》，保证信息的真实性和完整性。同时，利用“和讯通”舆情监测系统，对公司新闻实施 7×24 小时监测，及时了解公司舆情，同时，根据公司风险管理要求，修订《新闻突发事件应急预案》、《新闻发言人制度》为处理新闻突发事件及公司对外发布信息提供了有效的工作指引。

社交媒体平台管理：公司完善修订了《社交媒体平台管理办法》，规范公司各类社交媒体的注册和内容发布，对在社交媒体平台发布的内容进行监督管理，维护公司声誉。

品牌 VI（视觉识别）管理：公司完善了《设计管理流程》，对各渠道、分支机构对外使用的各类宣传用品设计稿进行严格的审核把控，确保公司品牌形象的一致性。

#### 7) 战略风险

战略风险，是指由于战略制定和实施的流程无效或经营环境的变化，而导致战略与市场环境和公司能力不匹配的风险，以及未能实现战略目标的风险。战略目标达成、战略规划管理、创新发展与项目管理、资本管理、重大决策和交易等方面。公司重点监测的战略风险为业务发展和盈利能力风险。

公司未来需要长期坚持规模与价值并重的发展思路，以多元渠道抵御单一风险，同时大力发展核心渠道，回归保障服务，勇担社会责任，让消费者体验到诚信与专业的保险服务，通过实际的经营管理活动践行“保险姓保”的发展理念和“关爱万家”的企业愿景。

#### (4) 中英人寿主要风险监管指标情况

报告期内，中英人寿满足中国保监会《保险公司偿付能力管理规定》、《关于印发《保险公司偿付能力监管规则（1—17 号）》的通知》及相关配套法规要求的风险监管指标标准。

2016 年 12 月 31 日、2017 年 12 月 31 日和 2018 年 6 月 30 日中英人寿主要风险监管指标具体情况如下：

单位：万元

项目	2018 年 6 月 30 日	2017 年 12 月 31 日	2016 年 12 月 31 日
----	-----------------	------------------	------------------

项目	2018年6月30日	2017年12月31日	2016年12月31日
认可资产	3,239,373.56	3,005,227.06	2,642,596.39
认可负债	2,252,448.79	2,089,138.02	1,782,152.59
实际资本	986,924.77	916,089.04	860,443.80
最低资本	518,158.75	471,459.11	409,516.64
核心偿付能力溢额	468,766.02	444,629.93	430,935.05
核心偿付能力充足率	190.47%	194.31%	205.23%
综合偿付能力溢额	468,766.02	444,629.93	450,927.16
综合偿付能力充足率	190.47%	194.31%	210.11%

注1：根据《关于正式实施中国风险导向的偿付能力体系有关事项的通知》的规定，自2016年1月1日起正式实施偿二代。

注2：根据监管要求，保险公司应当具有与其风险和业务规模相适应的资本，确保偿付能力充足率不低于100%。

3、中英人寿在公司治理、内部控制、合规运作、员工行为约束等方面已形成完备、有效的机制

#### （1）公司治理

中英人寿是中外合资经营有限责任公司，中方股东为中粮资本，外方股东为英杰华集团，分别持有中英人寿50%的股权。中英人寿根据《中华人民共和国公司法》、《中华人民共和国保险法》、《中华人民共和国外资保险公司管理条例》、《中华人民共和国中外合资经营企业法》、《保险公司章程指引》等法律法规制定了《中英人寿保险有限公司章程》、《中英人寿保险有限公司董事会议事规则》、《中英人寿保险有限公司董事履职评价办法》等制度。

董事会是中英人寿的最高权力机构，决定公司一切重大问题。董事由股东委派，中粮资本委派3名，英杰华集团委派3名，董事长由中粮资本任命的董事担任，副董事长由英杰华集团任命的董事担任。董事会下设审计与风险管理委员会、资产负债委员会、战略规划委员会和提名与薪酬管理委员会。

中英人寿设总经理一名，负责公司的日常经营管理工作，总理由董事会任命，并对董事会负责。中英人寿设副总经理和总经理助理若干名，向总经理汇报工作并协助总经理工作。同时，中英人寿按照银保监会的规定设立总精算师、财务负责人、合规负责人、首席风险官及审计责任人。

#### （2）内部控制



根据保监会《保险公司内部控制基本准则》，中英人寿建立了《中英人寿内部控制基本制度》，是公司内部控制的基本制度。在此基础上，中英人寿建立了全面、系统、规范化的内部控制体系，覆盖了所有业务流程和操作环节，贯穿了经营管理全过程。在全面管理的基础上，对重要业务事项和高风险领域实施重点控制。

中英人寿在《中英人寿内部控制基本制度》中明确了公司内部控制体系的三个组成部分，包括内部控制基础、内部控制程序和内部控制保证。其中，内部控制基础包括公司治理、组织架构、人力资源、信息系统和企业文化等，内部控制程序包括识别评估风险、设计实施控制措施等，内部控制保证包括信息沟通、内控管理、内部审计、应急机制和风险问责等。

### （3）合规运作

中英人寿已建立了三道防线的合规管理框架，经营管理层以及各职能部门和业务单位为第一道防线，合规管理部和风险管理部为第二道防线，审计室为第三道防线。三道防线各司其职、相互制约、协调配合，有效参与合规管理，形成合规管理的合力。

### （4）员工行为约束

中英人寿根据相关法律法规、公司股东及公司管理的需要，制定了《劳动合同》、《员工手册》、《文化手册》、《员工违纪、过失、失职行为处理办法》、《销售误导责任追究办法》等制度文件。中英人寿要求新员工阅读学习上述制度并签署遵守承诺，同时通过每年的绩效管理流程、定期学习培训、风险合规考试等措施，提升员工的职业道德水准、风险防范和合规意识。此外，中英人寿通过绩效管理手段及时对员工行为作出评价，引导员工履行职责，维护公司和客户的利益。中英人寿在绩效考核中设置“行为态度”考核指标，其中公司核心价值观“正直与诚信”设定为“一票否决”，明确对员工履职行为的要求。

中英人寿严格落实上述制度规定，对员工日常工作中的不当、违法、违纪、违规行为及时指出和予以纠正，并根据规定执行相应处罚。

综上，中英人寿在公司治理、内部控制、合规运作、员工行为约束等方面已形成完备、有效的机制。

## （六）主要财务数据

### 1、资产负债表主要数据

报告期各期末，中英人寿资产、负债情况如下：

单位：万元

项目	2018年6月30日	2017年12月31日	2016年12月31日
总资产	3,281,065.73	3,045,841.65	2,673,258.65
总负债	2,773,628.09	2,554,687.52	2,230,482.21
所有者权益	507,437.64	491,154.13	442,776.43
归属于母公司所有者权益	507,437.64	491,154.13	442,776.43

### 2、利润表主要数据

报告期各期，中英人寿收入及利润情况如下：

单位：万元

项目	2018年1-6月	2017年度	2016年度
营业收入	442,457.73	831,894.16	684,906.03
利润总额	43,525.76	63,278.34	56,375.97
净利润	26,857.60	42,397.54	45,443.31
归属于母公司所有者的净利润	26,857.60	42,397.54	45,443.31
扣除非经常性损益后的归属于母公司所有者的净利润	26,885.12	30,820.16	45,619.00

### 3、主要财务指标

报告期各期，中英人寿主要财务指标如下：

单位：万元

项目	2018年1-6月	2017年度	2016年度
加权平均净资产收益率	5.38%	9.14%	10.53%
加权平均净资产收益率（扣非后）	5.38%	6.64%	10.57%
项目	2018年6月30日	2017年12月31日	2016年12月31日
资产负债率	84.53%	83.87%	83.44%

注：上述财务指标的计算公式为：

$$\text{加权平均净资产收益率} = P0 / (E0 + NP \div 2 + E1 \times Mi \div M0 - E2 \times Mj \div M0 \pm Ek \times Mk \div M0)$$

其中：P0 归属公司普通股股东的净利润/扣除非经常性损益后归属于公司普通股股东的净利润；NP 为归属于公司普通股股东的净利润；E0 为归属于公司普通股股东的期初净资产；E1 为报告期发行新股或债转股等新增的、归属于公司普通股股东的净资产；E2 为报告期回购或现金分红等减少的、归属于公司普通股股东的净资产；M0 为报告期月份数；Mi 为新增净资产次月起至报告期期末的累计月数；Mj 为减少净资产次月起至报告期期末的累计月数；Ek 为因其他交易或事项引起的、归属于公司普通股股东的净资产增减变动；Mk 为发生其他净资产增减变动次月起至报告期期末的累计月数。

#### 4、非经常性损益情况

报告期内，中英人寿非经常性损益情况如下：

单位：万元

项目	2018年1-6月	2017年度	2016年度
计入当期损益的政府补助	50.00	-	8.97
处置非流动资产损失，包括已计提资产减值准备的冲销部分	-63.81	-153.75	-139.15
单独进行减值测试的应收款项类投资、应收利息、其他应收款减值准备转回	-	15,792.97	-
除上述各项之外的其他营业外收支净额	-22.89	-202.71	-104.06
<b>小计</b>	<b>-36.70</b>	<b>15,436.51</b>	<b>-234.25</b>
减：所得税影响额	-9.17	3,859.13	-58.56
归属于少数股东的非经常性损益	-	-	-
<b>归属于母公司的非经常性损益</b>	<b>-27.52</b>	<b>11,577.38</b>	<b>-175.68</b>
归属于母公司所有者的净利润	26,857.60	42,397.54	45,443.31
<b>非经常性损益占比</b>	<b>-0.10%</b>	<b>27.31%</b>	<b>-0.39%</b>

报告期内各期，中英人寿确认的归属于母公司所有者的非经常性损益分别为-175.68万元、11,577.38万元和-27.52万元，占同期归属于母公司所有者的净利润的比例分别为-0.39%、27.31%和-0.10%。2017年中英人寿非经常性损益金额和占比较高的原因主要系2015年中英人寿对应收款项类投资产品“10中钢债”全额计提减值准备149,979,668元，2017年中英人寿收回“10中钢债”的本金，故转回该减值准备。

#### (七) 主要资产、负债和担保情况

##### 1、主要资产情况

##### (1) 固定资产情况

单位：万元

项目	2018年6月30日	2017年12月31日	2016年12月31日
<b>账面原值</b>	<b>16,131.01</b>	<b>15,704.67</b>	<b>15,818.33</b>
其中：办公设备	1,645.29	1,619.74	1,617.48
电子设备	13,321.54	12,906.74	13,078.03
运输工具	1,164.18	1,178.19	1,122.82
<b>减：累计折旧</b>	<b>10,392.16</b>	<b>10,214.58</b>	<b>10,167.07</b>

项目	2018年6月30日	2017年12月31日	2016年12月31日
其中：办公设备	1,143.83	1,133.45	1,128.04
电子设备	8,506.39	8,371.48	8,410.69
运输工具	741.94	709.65	628.35
<b>减：减值准备</b>	-	-	-
其中：办公设备	-	-	-
电子设备	-	-	-
运输工具	-	-	-
<b>账面价值</b>	<b>5,738.85</b>	<b>5,490.09</b>	<b>5,651.26</b>
其中：办公设备	501.46	486.29	489.44
电子设备	4,815.15	4,535.26	4,667.35
运输工具	422.24	468.54	494.48

## (2) 无形资产情况

单位：万元

项目	2018年6月30日	2017年12月31日	2016年12月31日
<b>账面原值</b>	<b>187,788.59</b>	<b>186,758.95</b>	<b>184,281.72</b>
其中：土地使用权	167,393.50	167,393.50	167,393.50
软件使用权	20,395.08	19,365.45	16,888.22
<b>减：累计摊销</b>	<b>23,205.53</b>	<b>20,201.48</b>	<b>14,302.44</b>
其中：土地使用权	8,020.94	5,928.52	1,743.68
软件使用权	15,184.59	14,272.96	12,558.76
<b>减：减值准备</b>	-	-	-
其中：土地使用权	-	-	-
软件使用权	-	-	-
<b>账面价值</b>	<b>164,583.06</b>	<b>166,557.47</b>	<b>169,979.28</b>
其中：土地使用权	159,372.56	161,464.98	165,649.82
软件使用权	5,210.50	5,092.49	4,329.46

## 2、主要资产权属情况

## (1) 土地权属情况

截至本报告书出具日，中英人寿拥有土地使用权情况如下：

序号	权证编号	权利人	座落位置	面积(m <sup>2</sup> )	性质	用途	终止日期
1	粤(2017)深圳市不	中英人寿	前海深港	5,454.94	出让	商业	2056/8/9

序号	权证编号	权利人	座落位置	面积 (m <sup>2</sup> )	性质	用途	终止日期
	动产权第0021680号		合作区				

截至本报告书出具日，中英人寿无租赁土地。

(2) 房产、无形产权属情况

1) 自有房产

截至本报告书出具日，中英人寿无自有房产。

## 2) 租赁房产

截至本报告书出具日，中英人寿共有租赁房产 148 处，总租赁面积为 101,557.92 平方米。具体情况如下：

序号	出租方	承租方	权属证书	座落位置	租赁用途	租赁期限	租赁面积 (m <sup>2</sup> )
1	北京达义北方置业有限公司	中英人寿	朝字第 619403 号《房屋所有权证》	朝阳区东三环中路 20 号乐成中心 A 座 12 层	办公	2016/1/1-2019/4/30	1,624.12
2	北京达义北方置业有限公司	中英人寿	朝字第 619403 号《房屋所有权证》	朝阳区东三环中路 20 号乐成中心 A 座 15 层	办公	2016/1/1-2019/4/30	1,614.80
3	北京达义北方置业有限公司	中英人寿	朝字第 619403 号《房屋所有权证》	朝阳区东三环中路 20 号乐成中心 B 座 27、28 层	办公	2017/12/10-2019/4/30	1,157.50
4	北京达义北方置业有限公司	中英人寿	朝字第 619403 号《房屋所有权证》	朝阳区东三环中路 20 号乐成中心 A 座 10 层 01、06-09 单元	办公	2018/7/1-2021/8/31	945.91
5	北京能源有限责任公司商务中心区国际大厦管理分公司，原名北京能源投资（集团）有限公司商务中心区国际大厦管理分公司	中英人寿北京分公司	X 京房权证朝字第 817905 号《房屋所有权证》	北京市朝阳区永安东里 16 号 CBD 国际大厦八层	办公	2014/3/11-2020/3/31	2,459.22
6	中远海运（广州）有限公司	中英人寿广东分公司	穗房地证字第 0525839 号《房地产权证》	海珠区滨江中路 308 号 18 楼全层	办公	2018/10/1-2020/9/30	1,500.00
7	中远海运（广州）有限公司	中英人寿	穗房地证字第 0525839 号《房地产权证》	海珠区滨江中路 308 号 19 楼全层	办公	2018/10/1-2020/9/30	1,500.00
8	广州海运（广州）有限公司	中英人寿	穗房地证字第 0525839 号《房地产权证》	海珠区滨江中路 308 号 4 楼全层	办公	2018/5/1-2020/9/30	1,502.00
9	广州海运（广州）有限公司	中英人寿	穗房地证字第 0525839 号《房地产权证》	海珠区滨江中路 308 号 16 楼自编 J 室	办公	2018/10/1-2020/9/30	278.80

序号	出租方	承租方	权属证书	座落位置	租赁用途	租赁期限	租赁面积 (m <sup>2</sup> )
10	佛山市锦盛投资有限公司	中英人寿广东分公司	粤房地证字第 C5246196 号《房地产权证》	佛山市禅城区祖庙路 33 号副楼 18 层 1801-1804 单元	办公	2018/1/26-2021/1/25	400.90
11	龙伟文	中英人寿广东分公司	粤房地权证佛字第 0311040435 号《房地产权证》	佛山市顺德区大良街道办事处金榜社区居民委员会沿江北路 121 号龙威大厦第十一楼 C 区 1 号室	商业	2018/4/1-2019/3/31	90.00
12	陈洁琼	中英人寿广东分公司	粤房地证字第 C5992839 号《房地产权证》	广东省惠州市惠城区新岸路 1 号世贸大厦 31 楼 B 单元	办公	2014/3/1-2019/2/28	177.15
13	杨美婷	中英人寿广东分公司	粤(2016)中山市不动产权第 0039803 号《不动产权证书》	中山市三角镇福源南路 32 号合创馨园 8 幢 12 卡	办公	2018/2/16-2021/2/15	199.31
14	中山市三乡镇集体资产资源经营管理有限公司	中英人寿广东分公司	中府国用(2012)第 3100137 号《国有土地使用证》	中山市三乡镇振华路 3 号三乡金融商务中心 302 卡、303 卡之一	办公	2018/5/1-2023/4/30	305.73
15	孙艺锋	中英人寿广东分公司	粤房地权证中府字第 0213066980 号《房地产权证》	中山四路 88 号盛景园三期 A2 幢 11 层 1 卡商铺	办公	2016/3/25-2019/3/24	489.18
16	珠海市泉亮房地产开发有限公司	中英人寿广东分公司	粤房地权证珠字第 0100180517 号《房地产权证》	珠海市香洲区人民东路 325 号泉福商业大厦 15 层 1502、1503、1504 房	办公	2017/12/15-2020/12/14	321.52
17	深圳市承元投资有限责任公司	中英人寿广东分公司	粤(2016)深圳市不动产权第 0215613 号《不动产权证书》	深圳市福田区滨河路 5020 号证券大厦 12B12	办公	2018/7/19-2019/7/18	457.16
18	广州汇美置业有限公司	中英人寿广东分公司	粤房地权证穗字第 0120311538 号《房地产权证》	广州市天河区金穗路 3 号“汇美大厦”第 4 楼 02 单元	办公	2018/3/9-2023/3/8	511.33
19	交通银行股份有限公司厦门分行	中英人寿厦门分公司	厦地房证 00343803 号《房地产权证》	思明区湖滨中路 9 号	商业、办公	2018/2/10-2023/2/9	945.44

序号	出租方	承租方	权属证书	座落位置	租赁用途	租赁期限	租赁面积 (m <sup>2</sup> )
20	厦门元华资产管理有限公司	中英人寿厦门分公司	闽(2016)厦门市不动产权第0127827号《不动产权证书》	厦门市集美区杏林湾路506号11号楼六层	办公	2018/3/5-2021/3/4	465.00
21	唐春生	中英人寿福建分公司	晋房权证梅岭字第201402251号《房屋所有权证》、晋房权证梅岭字第201402253号《房屋所有权证》、晋房权证梅岭字第201402254号《房屋所有权证》	晋江市梅岭街道梅青社区天龙豪园6栋店5、店6、店7	办公	2014/12/16-2020/12/15	333.73
22	陈静	中英人寿福建分公司	融房权证R字第1506410号《房屋所有权证》、融房权证R字第1502119号《房屋所有权证》、融房权证R字第1505327号《房屋所有权证》、融房权证R字第1505410号《房屋所有权证》	音西街道福清万达广场A1号楼8层811、812、813室	办公	2016/5/5-2019/5/4	443.70
23	何小伟	中英人寿福建分公司	惠房权证螺城字第201500360号《房屋所有权证》	惠安县螺城镇东南豪苑5#401	办公	2016/12/17-2018/12/16	376.16
24	福建省漳州市闽洋有限公司	中英人寿福建分公司	浦房权证漳浦字第17849号《房屋所有权证》	福建省漳州市漳浦县绥安镇舟亭路	办公	2016/1/20-2019/1/20	400.00
25	陈青山	中英人寿福建分公司	漳房权证芩字第01139405号《房屋所有权证》	漳州市芩城区胜利东路3号漳州发展广场第十五层B号西北部分	办公	2016/2/1-2019/1/31	182.98
26	陈淑美	中英人寿福建分公司	漳房权证芩字第01061660号《房屋所有权证》	漳州市芩城区胜利东路3号漳州发展广场第十五层A号	办公	2016/2/1-2019/1/31	417.02
27	武夷山铁路有限责任公司	中英人寿福建分公司	南房权证字第200206730号《房屋所有权证》	福建省南平市延平区绿晶花园南侧武夷山铁路运输指挥中心B区十四层	办公	2018/3/1-2021/2/28	563.50
28	石狮泰禾商业运营管理有限公司	中英人寿福建分公司	狮地湖国用(2013)第00460号、狮地湖国用(2013)第00461号	石狮泰禾广场2号楼1116-1123,1125,共9单元	商业办公	2018/2/1-2023/1/31	433.46



序号	出租方	承租方	权属证书	座落位置	租赁用途	租赁期限	租赁面积 (m <sup>2</sup> )
			《国有土地使用权证》				
29	福建益天成进出口贸易有限公司	中英人寿福建分公司	泉房权证丰泽区(丰)字第201503207号《房屋所有权证》、泉房权证丰泽区(丰)字第201503208号《房屋所有权证》、泉房权证丰泽区(丰)字第201503205号《房屋所有权证》、泉房权证丰泽区(丰)字第201503204号《房屋所有权证》、泉房权证丰泽区(丰)字第201503199号《房屋所有权证》	福建省泉州市丰泽区宝洲路中段南侧泉州浦西万达广场商业综合体1号建筑(甲级写字楼1B塔)B4201、B4202、B4203、B4205、B4209	商业 办公室	2018/6/1-2023/5/30	1,043.06
30	成都和信房地产有限公司	中英人寿四川分公司	新房权证监证字第0760380号《房屋所有权证》	四川省成都市新都区马超东路266号和信新城市中心7楼710、711号	办公	2014/8/1-2019/7/31	223.28
31	四川弘民房地产集团有限公司	中英人寿四川分公司	双房权证双权字第0431568号《房屋所有权证》	双流县东升街道棠湖西路一段一号附5号缔煌城B2-7楼部分	办公	2016/7/1-2019/6/30	376.28
32	绵阳市中大均创企业管理有限公司	中英人寿四川分公司 绵阳涪城区营销服务部	川(2017)绵阳市不动产权第0000678号	绵阳市涪城区临园路东段99号中大财富广场写字楼11层	办公	2018/9/1-2021/8/31	1,258.25
33	泸州广厦房地产开发有限责任公司	中英人寿	泸市房权证江阳区字第0000418945号《房屋所有权证》	泸州市江阳区江阳西路20号(新世纪广厦)大厦六楼	办公	2017/6/1-2020/5/31	560.00
34	徐一丁	中英人寿四川分公司 乐山市中心营销服务部	五通桥区房权证私房字第0071319号《房屋所有权证》	竹根镇岷江大道南段(御水华庭)1号	商业 办公室	2018/7/1-2021/6/30	266.61
35	杨秀明	中英人寿四川分公司	乐山市房权证私房字第169774	四川省乐山市中区凤凰路	商业	2018/9/1-202	

序号	出租方	承租方	权属证书	座落位置	租赁用途	租赁期限	租赁面积 (m <sup>2</sup> )
			号《房屋所有权证》	南段 211 号世贸中心 1 幢 10 楼 01 号	办公室	1/8/31	195.10
36	乐山市瑞通人力资源有限公司	中英人寿四川分公司乐山市中区营销服务部	乐山市房权证企业字第企业 12092 号、12093 号、12094 号、12095 号《房屋所有权证》	四川省乐山市中区凤凰路南段 211 号世贸中心 1-9-1、1-9-2、1-9-3、1-9-4 号	商业办公室	2018/6/1-2021/8/31	551.55
37	林峰	中英人寿四川分公司	乐山市房权证私房字第 140524 号《房屋所有权证》	四川省乐山市中区凤凰路南段 211 号世贸中心 1 幢 10 楼 04 号	商业办公室	2018/9/1-2021/8/31	118.97
38	赵晓东	中英人寿四川分公司	乐山市房权证私房字第 128373 号《房屋所有权证》、128374 号《房屋所有权证》	四川省乐山市中区凤凰路南段 211 号世贸中心 1 幢 10 楼 02/03 号	商业办公室	2018/9/1-2021/8/31	237.36
39	徐艳	中英人寿四川分公司	乐山市房权证私房字第 122716 号《房屋所有权证》、122707 号《房屋所有权证》、122717 号《房屋所有权证》	四川省乐山市中区凤凰路南段 211 号世贸中心 1 幢 10 楼 05/06/07 号	商业办公室	2018/9/1-2021/8/31	492.12
40	达州市大昌实业有限责任公司	中英人寿四川分公司达州市通川区营销服务部	达州市房权证达字第 2013080200158 号《房屋所有权证》	达州市人民市场商住楼 A 栋 4 层 2 号	商业办公室	2018/1/1-2019/12/31	710.00
41	顺庆区新华商务酒店	中英人寿四川分公司	南房权证南监字第 00173624 号《房屋所有权证》	四川省南充市顺庆区人民北路 112-114 号 8 楼	商业办公室	2018/1/1-2018/12/31	580.00
42	邹海凤	中英人寿河北分公司	兴房权证兴隆镇字第 201301529 号《房屋所有权证》	承德市兴隆县东关大街新隆园商住小区 1 号楼 105 号 1-2 层	办公	2015/9/25-2021/9/24	253.48
43	河北廊坊中房房地产股份有限公司	中英人寿河北分公司	廊坊市房权证廊字第 201611585 号《房屋所有权证》	廊坊市北凤道 85 号中房创展大厦七层 01-03,08-10 室	办公	2016/1/1-2018/12/31	572.51

序号	出租方	承租方	权属证书	座落位置	租赁用途	租赁期限	租赁面积 (m <sup>2</sup> )
44	高建春、吕兆凤	中英人寿黑龙江分公司呼兰营销服务部	黑(2017)哈尔滨呼兰不动产权第0020597号《不动产权证书》	哈尔滨市呼兰区建国街建设小区2A号楼1-2层1号	办公	2017/6/1-2020/6/30	260.00
45	金凯升	中英人寿黑龙江分公司牡丹江宁安营销服务部	——	宁安市宁安镇通江路53号三楼	办公	2017/11/8-2020/12/7	360.00
46	赵锐	中英人寿黑龙江分公司	绥房权证城字第221415号《房屋所有权证》	绥化市红卫街新世纪家园018栋6层	办公	2018/1/1-2021/1/31	600.00
47	齐齐哈尔第一百货有限公司	中英人寿黑龙江分公司	房权证齐字第S201022284号《房屋所有权证》	黑龙江省齐齐哈尔市龙沙区海山小区1号楼9层	办公	2016/8/1-2019/7/31	799.33
48	郭桂杰	中英人寿黑龙江分公司	甘房权证甘字第S2011001120号《房屋所有权证》	黑龙江省甘南县甘南镇东风街宇翔综合楼305号	办公	2016/6/19-2019/6/18	239.38
49	唐山亚通房地产开发有限公司佳木斯分公司	中英人寿黑龙江分公司	佳房权证前字第2016008626号《房屋所有权证》	佳木斯市前进区保卫路320号第六层	办公	2015/10/15-2020/10/31	573.00
50	大庆双能高科技有限公司	中英人寿黑龙江分公司大庆营销服务部	庆房权证开发区NA799161号《房屋所有权证》	大庆市开发区创业新街23-2号大庆安博瑞研究院	商业办公	2018/6/15-2021/6/14	680.00
51	周波	中英人寿黑龙江分公司	黑(2017)五常市不动产权第0003191号《不动产权证书》	五常市五常镇循礼社区亚臣路东丽华园小区商服栋1-2层127号	商业办公	2018/4/15-2021/4/14	360.00
52	张明红	中英人寿黑龙江分公司	富房权证富锦市字第2010004373号《房屋所有权证》	富锦市民主社区14组奥林南苑3号楼116门	商业办公	2018/5/1-2021/4/30	451.54
53	刘艳华	中英人寿湖北分公司	武房权证阳字第2015002097号《房屋所有权证》、2015002098号《房屋所有权证》	湖北省武汉市汉阳区汉阳大道140号闽东国际城高峰汇23层第3、4号房	办公	2017/1/1-2021/12/31	270.91
54	杨超	中英人寿湖北分公司	武房权证阳字第201509505号《房屋所有权证》	湖北省武汉市汉阳区汉阳大道140号闽东国际城高	办公	2017/1/1-2021/12/31	138.07

序号	出租方	承租方	权属证书	座落位置	租赁用途	租赁期限	租赁面积 (m <sup>2</sup> )
				峰汇 23 层第 8 号房			
55	杨超	中英人寿湖北分公司	武房权证阳字第 201509489 号《房屋所有权证》、201509506 号《房屋所有权证》	湖北省武汉市汉阳区汉阳大道 140 号闽东国际城高峰汇 23 层第 1、2 号房	办公	2017/1/1-2021/12/31	233.87
56	武汉华嘉投资有限公司	中英人寿湖北分公司	武房商证硚字第 2014001492 号《房屋所有权证》、2014001494 号《房屋所有权证》	武汉市硚口区解放大道 278 号华汉广场 9-10 层	办公	2014/12/1-2020/2/28	2,036.34
57	柯善惠	中英人寿湖北分公司	鄂(2017)黄石市不动产权第 0030360 号	湖北省黄石市黄石港区颐阳路 39 号 301 铺	办公	2018/7/1-2023/9/30	603.00
58	湖北安达投资有限公司	中英人寿湖北分公司	孝感市房权证字第 2014011264 号《房屋所有权证》	孝感市乾坤大道 19 号安业假日酒店五楼全层	办公	2015/1/21-2020/1/20	964.00
59	华润(上海)有限公司	中英人寿上海分公司	沪房地市字(2003)第 003946 号《房地产权证》	上海市浦东新区张杨路 500 号	办公	2018/8/24-2020/8/23	1,090.72
60	李思嘉(法定监护人:刘雯)	中英人寿湖南分公司	长房权证雨花字第 00680971 号《房屋所有权证》、长房权证雨花字第 00680972 号《房屋所有权证》、长房权证雨花字第 00680973 号《房屋所有权证》	长沙市韶山北路鸿铭中心商业街门面 G302\G303\304 号	商业办公室	2014/2/19-2019/2/18	1,527.24
61	中国能源建设集团湖南火电建设有限公司	中英人寿湖南分公司	株房权证株字第 1000325125 号《房屋所有权证》	建设中路 356 号火电科培大楼第 6 层	办公场所	2016/11/8-2019/11/7	565.40
62	邵阳市大祥区红健办公用品店	中英人寿湖南分公司	邵房权证字第 R0040857 号《房屋所有权证》、邵房权证字第 R0040856 号《房屋所有权证》、邵房权证字第 R0040855 号《房屋所有权证》	邵阳市大祥区双拥路 17 号金南大厦 1006 室至 1010 室和 1001 室夹层至 1012 室夹层	商业办公室	2016/7/15-2019/7/14	744.77
63	浏阳市创意实业发展有限公司	中英人寿湖南分公司	浏房权证字第 708004198 号《房屋所有权证》	浏阳市浏阳大道 018 号东方新天地商务会所 4 楼	办公	2018/8/1-2021/7/31	390.00

序号	出租方	承租方	权属证书	座落位置	租赁用途	租赁期限	租赁面积 (m <sup>2</sup> )
64	林通	中英人寿湖南分公司	宁房权证玉潭字第 714012280 号《房屋所有权证》	湖南上沙宁乡县玉潭镇一环路 (财富广场)	商业办公	2016/7/1-2021/12/31	500.00
65	益阳市瑞澜医疗美容医院有限公司	中英人寿湖南分公司	益房权证赫山字第 2015021806 号《房屋所有权证》	赫山区桃花仑办事处康富路社区 301	商业办公室	2016/7/15-2021/7/14	498.00
66	陈弘哲	中英人寿湖南分公司	湘 (2017) 岳阳市不动产权第 0000417 号《不动产权证书》	岳阳市岳阳楼区建湘路 366 号中建岳阳中心 3 栋 301	办公用房	2014/5/15-2019/5/14	800.00
67	湖南泓杉资产管理有限公司	中英人寿湖南分公司	常房权证监证字第 0386895 号《房屋所有权证》	湖南省常德市武陵区建设路泓鑫·名都桃林 6 号楼 3 楼 302	商业办公	2018/4/18-2023/7/17	738.00
68	郑州乐地置业有限公司	中英人寿河南分公司	郑房权证字第 1301235032 号《房屋所有权证》	郑州市郑东新区商务外环路 8 号世博大厦 6 层 601-1、2 号	办公用房	2018/6/24-2021/6/23	1,000.00
69	郑州乐地置业有限公司	中英人寿河南分公司	郑房权证字第 1301235081 号《房屋所有权证》	郑州市郑东新区商务外环路 8 号世博大厦 14 层 6 号	办公用房	2018/6/24-2021/6/23	286.65
70	河南华信传媒有限公司	中英人寿河南分公司	郑房权证字第 1001127134 号《房屋所有权证》	郑州市金水路 97 号友谊四季广场 C 座 5 层东部	商业办公室	2017/4/11-2020/4/10	504.69
71	洛阳嘉禾置业有限公司	中英人寿河南分公司	洛房权证字第 00120614 号《房屋所有权证》	洛阳市涧西区南昌路南段 165 号港兴大厦三层 A 座	商业办公室	2017/1/1-2018/12/31	481.44
72	吕巧红	中英人寿河南分公司	濮房权证市字第 2015-13422 号《房屋所有权证》	濮阳市市辖区开州路与黄河中路西北角昆信商住楼	商业办公室	2016/4/20-2021/4/19	570.00
73	李铸	中英人寿河南分公司	房屋编号 5500166《房屋所有权证》	洛阳市新安县畛河大道与健康路交叉口新安县医院	商业办公	2016/4/20-2021/4/19	321.00

序号	出租方	承租方	权属证书	座落位置	租赁用途	租赁期限	租赁面积 (m <sup>2</sup> )
				商住楼东北角一层	室		
74	无锡市北创科技创业园有限公司	中英人寿江苏分公司	锡房权证字第 WX1000463007 号《房屋所有权证》	无锡市兴源北路 401 号北创科技园一期大楼 717、718、719、720、722、725 室	办公用房	2018/11/1-2020/11/15	633.00
75	刘旭	中英人寿江苏分公司	皋房权证字第 78936 号	江苏如皋市申港豪园商住楼 4 栋 11 室 3 层	办公	2018/11/1-2021/11/30	412.52
76	南京阳光新地置业有限公司	中英人寿江苏分公司	宁房权证建初字第 403609 号《房屋所有权证》、宁房权证建初字第 403610 号《房屋所有权证》、宁房权证建初字第 403611 号《房屋所有权证》、宁房权证建初字第 403612 号《房屋所有权证》、宁房权证建初字第 403613 号《房屋所有权证》、宁房权证建初字第 403614 号《房屋所有权证》、宁房权证建初字第 403607 号《房屋所有权证》、宁房权证建初字第 403608 号《房屋所有权证》	南京建邺区庐山路 188 号之南京新地中心 5 楼 502 号-509 号房	商务办公	2018/10/1-2021/9/30	1,368.14
77	胡定贵	中英人寿江苏分公司	扬邗国用(2014)第 0292 号《国有土地使用证》	江苏省扬州市文昌西路 440 号国泰大厦 1108、1109、1110、1111 室	商业办公室	2018/3/1-2023/3/31	497.45
78	海澜之家股份有限公司	中英人寿江苏分公司	澄房权证江阴字第 jy10067997 号《房屋所有权证》	江阴市澄江中路 118 号 19 楼	办公用房	2016/7/25-2019/7/25	377.00
79	陈亚平	中英人寿江苏分公司	徐房权证泉山字第 163744 号《房屋所有权证》	徐州市西安北路恒茂国际商务中心 1-602	商业办公室	2017/8/21-2020/8/20	55.38

序号	出租方	承租方	权属证书	座落位置	租赁用途	租赁期限	租赁面积 (m <sup>2</sup> )
80	张平荣	中英人寿江苏分公司	徐房权证泉山字第 170261 号	江苏省徐州市西安北路恒茂国际商务中心 1-603	商业办公室	2018/3/21-2020/8/20	46.05
81	徐州市金茂房地产开发有限公司	中英人寿江苏分公司	徐房权证泉山字第 185470 号《房屋所有权证》、徐房权证泉山字第 185471 号《房屋所有权证》	徐州市西安北路恒茂国际商务中心 1-604、605	商业办公室	2017/8/21-2020/8/20	91.34
82	秦恺君	中英人寿江苏分公司	苏 (2016) 南通市不动产权第 0016917 号《不动产权证书》	江苏省南通市工农路 33 号金融汇 1508、1509 室	办公	2018/1/1-2020/12/31	297.48
83	盐城金融城建设发展有限公司	中英人寿江苏分公司	苏 (2016) 盐城市不动产权第 8890612 号《不动产权证书》、8890617 号《不动产权证书》、8890621 号《不动产权证书》、8890592 号《不动产权证书》	盐城市世纪大道 5 号金融城 1 幢 2-2403、2404、2405、2406 号	办公	2018/2/23-2021/2/22	653.06
84	镇江市八佰伴商贸有限公司	中英人寿江苏分公司	镇房权证京字第 9005034900 号《房屋所有权证》	镇江市八佰伴商贸有限公司 12F 1201、1202	办公	2017/12/1-2020/11/30	469.00
85	张朕	中英人寿江苏分公司	徐房权证泉山字第 160817 号《房屋所有权证》	徐州市西安北路恒茂国际商务中心 1-606、607、608、609、610	商业办公室	2017/8/21-2020/8/20	290.82
86	吴雪琦 (与赵恩德共有)	中英人寿辽宁分公司	鞍房权证铁东字第 201105090073 号《房屋所有权证》	辽宁省鞍山市铁东区钢锋街 13-S3 号山南一街坊七号楼一、二层	商业办公室	2016/6/26-2021/6/25	861.43
87	周慧利	中英人寿辽宁分公司 丹东中心支公司	丹东市房权证振兴区字第 2012040510211 号《房屋所有权证》	丹东市振兴区华美馨园小区 1-4-1 室	商业办公室	2018/8/1-2021/7/31	620.00
88	抚顺商海大厦有限公司	中英人寿辽宁分公司	抚房权证新字第 XF00019872 号《房屋所有权证》	辽宁省抚顺新抚区东四路 7-5 号抚顺商海大厦内 20 层	商业办公	2016/6/6-2021/6/5	794.48

序号	出租方	承租方	权属证书	座落位置	租赁用途	租赁期限	租赁面积(m <sup>2</sup> )
89	严辉、朱蕾	中英人寿辽宁分公司	沈房权证康平县字第 N140023862-1 号《房屋所有权证》	康平县康平镇向阳街 504 栋	商业办公	2018/7/24-2021/7/25	607.23
90	丹东瑞港商务酒店有限公司	中英人寿辽宁分公司	东房产证大东区字第 20160908741 号《房屋所有权证》	丹东市东港市大东区东港北路 66 号 1 号楼 101-201 室	商业	2018/1/1-2020/12/31	400.00
91	单俊霞	中英人寿辽宁分公司	新字第 S11650 号《房屋所有权证》	新宾镇民主游泳馆 1 号楼 厢楼	商业办公室	2018/1/22-2021/1/21	200.00
92	佟宏江	中英人寿辽宁分公司	新字第 0701003533 号《房屋所有权证》	新宾镇建新街衍水街 11 号	商业办公室	2018/1/22-2021/1/21	162.00
93	刘明香	中英人寿辽宁分公司	岫房权证私字第 45263 号《房屋所有权证》	鞍山市岫岩满族岫岩镇阜昌路营 10、11	商业办公	2015/12/9-2018/12/8	328.94
94	烟台隆昌工贸有限公司	中英人寿烟台中心支公司	房权证芝字第 E150835 号《房屋所有权证》	烟台市南大街 15-16 号隆昌商务中心三楼整层	商业办公室	2016/12/16-2018/12/15	881.00
95	郭汝新	中英人寿山东分公司	桓台县房权证索镇镇字第 08-0014308 号《房屋所有权证》	桓台县镇南大街羿景家园 12-9 号	商业办公室	2017/6/11-2019/6/10	309.54
96	济南美度商贸有限公司	中英人寿山东分公司	济房权证历字第 224173 号《房屋所有权证》	济南市历下区山大路 157 号济南华强电子世界 3 层北区	保险产品销售	2018/7/1-2019/6/30	1,233.00
97	李世常	中英人寿山东分公司	沂房权证城区字第 2015002734 号《房屋所有权证》	沂南城区历山路中段路西壹品龙都 1 号楼 3-406、407 号	办公室	2018/7/21-2019/7/20	425.24
98	山东欣升集团有限公司	中英人寿山东分公司	泰房权证泰字第 180424 号《房屋所有权证》	山东泰安市东岳大街 435 号 403、405、407、409、	商业办公	2018/10/1-2021/9/30	612.00



序号	出租方	承租方	权属证书	座落位置	租赁用途	租赁期限	租赁面积(m <sup>2</sup> )
				411、413、415、417、419、430室			
99	青岛莱西市金谷粮油有限公司	中英人寿山东分公司	房产证西房自字第 2708 号《房屋所有权证》	莱西市黄海路粮食局院内莱西金谷粮油办公楼	办公室	2015/11/8-2018/11/7	426.00
100	济宁兴唐物业管理咨询有限公司	中英人寿山东分公司	济宁市房权证中区字第 2010007464 号《房屋所有权证》、济宁市房权证中区字第 2010007460 号《房屋所有权证》、济宁市房权证中区字第 2012008515 号《房屋所有权证》、济宁市房权证中区字第 2009000518 号《房屋所有权证》	济宁市洸河路 123 号兴唐大厦第 17 层	办公用房	2016/6/10-2019/6/9	542.46
101	山东大德华瑞置业有限公司	中英人寿山东分公司	淄博市房权证淄博高新区字第 03-1001324 号《房屋所有权证》	淄博市张店区柳泉路 107 号国贸大厦 0410 单元	商业办公室	2018/9/23-2018/12/22	859.00
102	青岛博海建设集团有限公司	中英人寿山东分公司	鲁(2015)青岛市不动产权第 0050615 号《不动产权证书》、鲁(2015)青岛市不动产权第 0050658 号《不动产权证书》、鲁(2015)青岛市不动产权第 0050674 号《不动产权证书》、鲁(2015)青岛市不动产权第 0050680 号《不动产权证书》、鲁(2015)青岛市不动产权第 0050668 号《不动产权证书》、鲁(2015)青岛市不动产权第 0050726 号《不动产权证书》、鲁(2015)青岛市不动产权第	青岛市市南区福州南路 83 号甲博海中心	办公	2017/12/15-2019/12/14	754.19

序号	出租方	承租方	权属证书	座落位置	租赁用途	租赁期限	租赁面积 (m <sup>2</sup> )
			0050686号《不动产权证书》、鲁(2015)青岛市不动产权第0050697号《不动产权证书》、鲁(2015)青岛市不动产权第0051661号《不动产权证书》、鲁(2015)青岛市不动产权第0050653号《不动产权证书》、鲁(2015)青岛市不动产权第0050664号《不动产权证书》、鲁(2015)青岛市不动产权第0050694号《不动产权证书》				
103	栖霞市国联医药连锁有限公司	中英人寿山东分公司	栖霞权证栖城房字第 00061716号《房屋所有权证》	栖霞市文化路 351 号四楼	商业 办公室	2018/9/26-2019/9/25	290.00
104	石家庄勒泰房地产开发有限公司	中英人寿河北分公司	石房权证长字第 190001552 号《房屋所有权证》	石家庄市桥东区中山东路 39 号勒泰中心誉峰 B 座写字楼 29 层 01-08 单元	办公	2014/11/1-2019/10/31	1,914.16
105	张敬利	中英人寿河北分公司	石房权证长字第 190001552 号《房屋所有权证》	石家庄市桥东区中山东路 39 号勒泰中心誉峰 B 座 2601-2602	办公	2017/12/6-2019/10/31	516.69
106	乔玉杰	中英人寿黑龙江分公司齐齐哈尔富裕营销服务部	富房权证富裕证字第 S20100011545 号《房屋所有权证》	富裕镇三街温馨嘉园小区 2 号楼	办公	2017/12/1-2020/11/30	338.45
107	牡丹江翘楚商贸有限公司	中英人寿牡丹江支公司	第 20152 号《房屋所有权证》	牡丹江市阳明区东四条路 109 号 6-7 层	办公	2017/4/1-2020/3/31	780.00
108	安徽广大置业有限公司	中英人寿	皖(2017)合不动产权第 0108352 号《不动产权证书》、0108371 号《不动产权证书》、0108384	合肥市广大商务中心 1601-1605,1503-1505	办公	2017/3/15-2022/6/14	1,781.81

序号	出租方	承租方	权属证书	座落位置	租赁用途	租赁期限	租赁面积 (m <sup>2</sup> )
			号《不动产权证书》、0108325号《不动产权证书》、0108345号《不动产权证书》、0108359号《不动产权证书》、0108379号《不动产权证书》、0108396号《不动产权证书》				
109	孙梦醒	中英人寿安徽分公司	房地权证字第 230653、230654、230655、230656、230657、230660号《房地产权证》	巢湖市健康东路南侧、向阳路东侧东方新世界 19 幢 1911-1916、1921、1922 室	办公	2017/11/1-2020/11/15	504.31
110	孙梦醒	中英人寿安徽分公司巢湖支公司	房地权证字第 230653 号《房地产权证》	巢湖市健康东路南侧、向阳路东侧东方新世界 19 幢 1917、1918 室	办公	2018/5/1-2020/11/15	114.24
111	刘晋汝	中英人寿湖北分公司	黄冈市房权证黄州字第 064410 号《房屋所有权证》	黄冈市西湖三路 15 号西湖上城一幢 2 层 201 号	办公	2017/9/1--2022/8/30	621.61
112	唐山市路北区房地产开发有限责任公司	中英人寿河北分公司	唐山房权证路北（机）字第 505007037 号《房屋所有权证》	唐山市路北区卫国路 460 号容海大厦 8 层	办公	2017/5/1-2022/4/30	959.00
113	马英峰	中英人寿河北分公司	藁城房权证廉州镇字第 1013502478 号《房屋所有权证》	石家庄市藁城区南街住宅小区 C 区 C 幢 22 号 1-3 层	办公	2018/1/18-2021/1/17	267.54
114	迁安宝鼎房地产开发有限公司	中英人寿河北分公司	迁安市房产证迁安市字第 0201600697 号《房屋所有权证》、迁安市房产证迁安市字第 0201600698 号《房屋所有权证》、迁安市房产证迁安市字第 0201600699 号《房屋所有权证》	迁安市惠泉大街 1889 号宝鼎财富中心大厦 1-1802、1803 及 1805 号部分区域	办公	2017/8/14-2020/8/13	400.00
115	高波	中英人寿河北分公司	——	定州市北城区清风北路东侧建银宾馆三层部分区域	办公	2017/10/1-2020/9/30	380.00

序号	出租方	承租方	权属证书	座落位置	租赁用途	租赁期限	租赁面积 (m <sup>2</sup> )
116	河北地矿建设集团邯郸公司	中英人寿河北分公司	邯房权证字第 0101004007 号《房屋所有权证》	河北省邯郸市陵园路 92 号地质大厦 6 层	办公	2017/6/1-2020/5/31	603.27
117	爱美高实业(成都)有限公司	中英人寿四川分公司	成国用(2007)第 465 号《国有土地使用证》	成都市提督街 99 号华置中心写字楼 11 层 1104 号房屋及 22 层 2201-2205 单元	办公、员工内部培训、展示	2018/7/1-2021/6/30	2,122.73
118	龙锦综合开发(成都)有限公司	中英人寿四川分公司	成国用(2010)第 484 号《国有土地使用证》	成都市锦江区红星路三段 1 号国际金融中心二号办公楼 13 整层及 13A 单元 2, 3, 4 及 5	办公	2017/1/7-2023/1/6	4,018.47
119	龙锦综合开发(成都)有限公司	中英人寿四川分公司	成国用(2010)第 484 号《国有土地使用证》	成都市锦江区红星路三段 1 号国际金融中心二号办公楼 13A 单元 6,7 及 8	办公	2018/1/1-2023/1/6	1,074.30
120	成都汉景实业有限公司	中英人寿有限公司四川分公司	成国用(2010)第 485 号《国有土地使用证》	成都市青羊区西御街 3、5 号领地中心东塔楼 7 层	办公	2018/2/1-2024/5/31	1,963.88
121	四川顺辉江油投资(集团)有限公司	中英人寿有限公司四川分公司绵阳江油市营销服务部	川(2018)江油市不动产权第 0002523 号《不动产权证书》	四川省江油市中坝镇顺辉巴登广场四期 3 号楼 3 层 5 号	办公	2017/5/8-2020/7/31	407.89
122	福建省鼎臣文化创意产业投资有限公司	中英人寿福建分公司	——	福州市台江区西二环南路以西, 工业路以南, 阳光假日广场 20 层整层、401 单元、402 单元、403 单元、406 单元、407 单元、408 单元、409 单元、410 单元、702 单元、703 单元	办公	2015/5/1-2020/3/31	3,628.58

序号	出租方	承租方	权属证书	座落位置	租赁用途	租赁期限	租赁面积(m <sup>2</sup> )
123	富德生命人寿保险股份有限公司	中英人寿黑龙江分公司	哈国用(2011)第02006088号《国有土地使用证》	汇智广场12层1205-1209室	办公	2016/10/1-2019/9/30	754.80
124	富德生命人寿保险有限公司	中英人寿黑龙江分公司	哈国用(2011)第02006088号《国有土地使用证》	哈尔滨汇智广场东座1506-1510,2201-2210	办公	2017/4/21-2020/5/20	2,095.47
125	荆州荆星酒店管理有限公司	中英人寿湖北分公司	荆州国用(2007)第10110065号《国有土地使用证》	湖北荆州市沙市区江津西路279号测绘科技信息大楼副楼2楼局部	办公	2016/8/1-2019/6/30	271.52
126	荆州荆星酒店管理有限公司	中英人寿湖北分公司	荆州国用(2007)第10110065号《国有土地使用证》	湖北荆州市沙市区江津西路279号测绘科技信息大楼副楼2楼局部	办公	2014/7/6-2019/6/30	488.48
127	承德名都广场商贸有限公司	中英人寿河北分公司	承市国用(2013)第09号《国有土地使用证》	承德市双桥区马市街路南名都广场十四层1403、1404、1405房	办公	2015/4/26-2021/4/25	473.74
128	衡水宏润新能源科技有限公司	中英人寿河北分公司	衡国用(2016)第0002号《国有土地使用证》	河北省衡水市胜利路南育才街西侧何庄世泽大厦五层	办公	2017/9/1-2022/8/31	600.00
129	衡水宏润新能源科技有限公司	中英人寿河北分公司	衡国用(2016)第0002号《国有土地使用证》	河北省衡水市胜利路南育才街西侧何庄世泽大厦五层	办公	2018/5/1-2022/8/31	400.00
130	北京嘉华利远商业管理有限公司长沙分公司	中英人寿湖南分公司	长国用(2011)第055935号《国有土地使用证》	长沙市湘江中路二段华远华中心5号楼24层的03、04、07-10房	办公	2017/8/1-2022/6/30	1,295.11
131	邓建华	中英人寿湖南分公司	怀国用(2014)第出258号《国有土地使用证》	湖南怀化市人民东路凯邦万象城	办公	2015/10/1-2020/9/30	440.00
132	湖南潇影物业管理有限公司	中英人寿湖南分公司	长国用(2011)第078557号《国有土地使用证》	潇影大厦第20层9、10、11、12、13、14室	办公	2015/10/1-2020/9/30	860.16
133	都江堰市环保产业服	中英人寿四川分公司	都国用(2003)字第2819号《国	四川省都江堰市幸福镇太	办公	2016/9/10-2019/9/9	418.00

序号	出租方	承租方	权属证书	座落位置	租赁用途	租赁期限	租赁面积 (m <sup>2</sup> )
	务部		有土地使用证》	平街太东巷口 2、3 楼			
134	钟训勇	中英人寿湖南分公司	长国用(2008)第 03649 号《国有土地使用证》	衡阳市雁峰区解放路 121 号宇元·万向城 16035、16036、16037 室	商业办公室	2018/10/27-2021/10/26	619.00
135	辽宁千银实业有限责任公司	中英人寿辽宁分公司	凤城国用(2014)第 0625 号《国有土地使用证》	凤城市凤山区苗可秀街 65-1-10 号	商业办公室	2016/1/1-2018/12/31	438.09
136	辽宁汉邦物业有限公司	中英人寿辽宁分公司	沈阳国用(2001)字第 0031 号《国有土地使用证》	沈阳市沈河区惠工街 124 号中韩大厦 25 层	办公	2017/3/16-2022/3/15	1,199.54
137	营口市西市区滨海街道办事处	中英人寿辽宁分公司	营国用(2000)字第 22035 号《国有土地使用证》	营口市西市区平安路南 3-甲 12	办公	2018/3/16-2021/3/15	700.00
138	辽宁汉邦物业有限公司	中英人寿辽宁分公司	沈阳国用(2001)字第 0031 号《国有土地使用证》	沈阳市沈河区惠工街 124 号中韩大厦 5 层 501-510 号	办公	2017/3/15-2022/3/14	1,088.06
139	辽宁汉邦物业有限公司	中英人寿辽宁分公司	沈阳国用(2001)字第 0031 号《国有土地使用证》	沈阳市沈河区惠工街 124 号中韩大厦 6 层 605-612 号	办公	2017/3/15-2022/3/14	500.00
140	本溪龙田商务宾馆有限公司	中英人寿辽宁分公司	本国用(2013)字第 054 号《国有土地使用证》	本溪市明山区解放北路 29 号 7 层	商业用地	2018/1/1-2020/12/31	600.00
141	辽宁凯隆房地产开发有限公司	中英人寿辽宁分公司	阜新市国用(2001)字第 0181 号《国有土地使用证》	阜新市市辖区高新区中华路南华东街 103-2	综合用地	2018/1/1-2020/12/31	600.00
142	抚顺祥云房地产开发有限公司	中英人寿辽宁分公司	清国用(2015)字第	抚顺市清原满族自治县清原镇新村街麒麟苑 3-4 号门市	商业办公室	2018/1/1-2020/12/31	400.00
143	山东颐正大厦	中英人寿山东分公司	已提供产权证明	济南市历山路 110 号颐正大厦六层	商业办公室	2018/7/16-2019/7/15	871.00

序号	出租方	承租方	权属证书	座落位置	租赁用途	租赁期限	租赁面积 (m²)
144	赵树海	中英人寿山东分公司	临兰国用(2006)第0092号《国有土地使用证》	临沂市兰山区金雀山路10号上城国际写字楼B栋	办公室	2018/1/1-2019/12/31	562.67
145	山东颐正大厦	中英人寿山东分公司	已提供产权证明	济南市历山路110号颐正大厦六楼南区写字间701-710	商业办公室	2016/8/12-2019/8/27	420.00
146	平山县中山文化商贸广场管理委员会	中英人寿河北分公司	——	平山县冶河东路73号中山文化商贸广场二区三层东小厅	办公	2018/1/13-2019/1/12	422.10
147	河北翰辉投资有限公司	中英人寿河北分公司	保定市国用(1999)字第1306001641号《国有土地使用证》	保定市建华大街670号保定交通大厦三层	办公	2014/10/14-2019/10/13	515.00
148	陈燕润	中英人寿广东分公司	清市府国用(2013)第00106号《国有土地使用证》	清远市清城区连江路五十五号城市花园三十八号楼17层02、05、06、07号	商业办公室	2017/1/15-2021/12/31	508.96
<b>合计</b>							<b>101,557.92</b>

3) 商标、专利权属情况















截至本报告书出具日，中英人寿拥有 33 项注册商标，通过授权使用 21 项注册商标，具体情况如下：

① 自有商标

序号	商标名称	证载注册人	注册号	核定商品类别	有效期	备注
1	ZhongYing	中英人寿	4243788	第 14 类	2017/12/21-2027/12/20	-
2	ZhongYing		4243787	第 16 类	2017/10/14-2027/10/13	-

序号	商标名称	证载注册人	注册号	核定商品类别	有效期	备注
3	ZhongYing		4243786	第 18 类	2008/4/14-2028/4/13	-
4	ZhongYing		4243785	第 24 类	2008/4/14-2028/4/13	-
5	ZhongYing		4243784	第 25 类	2008/4/14-2028/4/13	-
6	ZhongYing		4243783	第 28 类	2008/4/14-2028/4/13	-
7	中英		4243793	第 14 类	2007/9/14-2027/9/13	-
8	中英		4243792	第 16 类	2017/10/14-2027/10/13	-
9	中英		4243791	第 24 类	2008/4/14-2028/4/13	-
10	中英		4243790	第 28 类	2008/4/14-2028/4/13	-
11	中英		4243789	第 36 类	2008/1/28-2028/1/27	-
12	星星点灯		9371918	第 36 类	2012/5/7-2022/5/6	-
13	星星点灯		9371950	第 41 类	2012/5/7-2022/5/6	-







序号	商标名称	证载注册人	注册号	核定商品类别	有效期	备注
14			4243782	第 14 类	2007/8/14-2027/8/13	-
15			4243779	第 16 类	2008/1/28-2028/1/27	-
16			4243778	第 18 类	2008/4/14-2028/4/13	-
17			4243777	第 24 类	2008/4/14-2028/4/13	-
18			4243776	第 25 类	2008/4/14-2028/4/13	-
19			4243775	第 28 类	2008/4/14-2028/4/13	-
20			4243774	第 36 类	2008/1/28-2028/1/27	-
21			4243773	第 41 类	2008/1/28-2028/1/27	-
22			4243772	第 44 类	2008/1/28-2028/1/27	-
23	<b>AVIVA-COFCO</b>		7013865	第 36 类	2010/7/14-2020/7/13	-
24			9372071	第 36 类	2012/5/21-2022/5/20	-
25			9372100	第 41 类	2012/6/7-2022/6/6	-
26			9372033	第 36 类	2012/5/21-2022/5/20	-
27			9640157	第 36 类	2013/1/21-2023/1/20	-
28			14750347	第 16 类	2015/6/28-2025/6/27	-

序号	商标名称	证载注册人	注册号	核定商品类别	有效期	备注
29			14750405	第 25 类	2015/6/28-2025/6/27	-
30			14750565	第 36 类	2015/6/28-2025/6/27	-
31			14750354	第 16 类	2015/6/28-2025/6/27	-
32			14750421	第 25 类	2015/6/28-2025/6/27	-
33			14750514	第 36 类	2015/6/28-2025/6/27	-

② 授权使用商标

序号	被许可/授权方	商标名称	许可/授权方	证载注册人	注册号	核定商品类别	取得时间	有效期	许可使用期限
1	中英人寿		中粮集团	中粮集团	879746	第 35 类	2002/12/30	2016/10/7- 2026/10/6	自合资公司营业执照签发之日（2002/12/11）起至合营合同终止时止
2					859827	第 36 类	2002/12/30	2016/7/28- 2026/7/27	自合资公司营业执照签发之日（2002/12/11）起至合营合同终止时止
3					857921	第 42 类	2002/12/30	2016/7/21- 2026/7/20	自合资公司营业执照签发之日（2002/12/11）起至合营合同终止时止
4			AVIVA PLC	AVIVA PLC	1742853	第 9 类	2014/4/1	2012/4/7- 2022/4/6	自 2002/12/11 起至合营合同终止时止

序号	被许可/授权方	商标名称	许可/授权方	证载注册人	注册号	核定商品类别	取得时间	有效期	许可使用期限
5					1732923	第 16 类	2014/4/1	2012/3/21- 2022/3/20	自 2002/12/11 起至合营合同终止时止
6					1749344	第 35 类	2014/4/1	2012/4/14- 2022/4/13	自 2002/12/11 起至合营合同终止时止
7					1947940	第 36 类	2014/4/1	2012/8/21- 2022/8/20	自 2002/12/11 起至合营合同终止时止
8					1735345	第 42 类	2014/4/1	2012/3/21 -2022/3/20	自 2002/12/11 起至合营合同终止时止
9		英杰华	AVIVA BRANDS LIMITED	AVIVA BRANDS LIMITED	3452213	第 9 类	2014/4/1	2014/7/14- 2024/7/13	自 2002/12/11 起至合营合同终止时止
10		英杰华			3452215	第 16 类	2014/4/1	2014/12/28- 2024/12/27	自 2002/12/11 起至合营合同终止时止
11		英杰华			3452214	第 35 类	2014/4/1	2014/8/28- 2024/8/27	自 2002/12/11 起至合营合同终止时止
12		英杰华			3452212	第 36 类	2014/4/1	2015/1/21- 2025/1/20	自 2002/12/11 起至合营合同终止时止
13		英杰华			3452211	第 41 类	2014/4/1	2014/6/21- 2024/6/20	自 2002/12/11 起至合营合同终止时止
14		英杰华			3452210	第 42 类	2014/4/1	2014/12/21- 2024/12/20	自 2002/12/11 起至合营合同终止时止

序号	被许可/授权方	商标名称	许可/授权方	证载注册人	注册号	核定商品类别	取得时间	有效期	许可使用期限
15		英杰华			3452209	第 45 类	2014/4/1	2014/12/28- 2024/12/27	自 2002/12/11 起至合营合同终止时止
16		AVIVA			G781157	第 16 类	2014/4/1	2012/2/11-2022/2/11	自 2002/12/11 起至合营合同终止时止
17		AVIVA			G781157H	第 35 类	2014/4/1	2015/7/7-2022/2/11	自 2002/12/11 起至合营合同终止时止
18		AVIVA			G781157	第 36 类	2014/4/1	2012/2/11-2022/2/11	自 2002/12/11 起至合营合同终止时止
19		AVIVA			G781157	第 41 类	2014/4/1	2012/2/11-2022/2/11	自 2002/12/11 起至合营合同终止时止
20		AVIVA			G781157	第 42 类	2014/4/1	2012/2/11-2022/2/11	自 2002/12/11 起至合营合同终止时止
21		AVIVA			G781157	第 45 类	2014/4/1	2012/2/11-2022/2/11	自 2002/12/11 起至合营合同终止时止

截至本报告书出具日，中英人寿无专利权。

#### 4) 计算机软件著作权情况

截至本报告书出具日，中英人寿无计算机软著作权。

#### (3) 主要经营资质和业务许可

截至本报告书出具日，中英人寿共有 15 家分公司，其拥有的主要保险业务相关许可证及批复情况如下：

序号	企业名称	证书名称	证书编号/ 批准文号	资质内容	发证部门	发证时间
1	中英人寿	保险公司法人许可证	0000302	业务范围：在北京市行政辖区内及已设立分公司的省、自治区、直辖市内经营下列业务（法定保险业务除外）：（一）人寿保险、健康保险和意外伤害保险等保险业务；（二）上述业务的再保险业务	中国保监会	2013/6/19
2	中英人寿	国家外汇管理局北京外汇管理部关于中英人寿保险有限公司经营外汇业务的批复	京汇[2018]19号	（一）外汇人身保险；（二）外汇再保险；（三）法规规定的其他外汇保险业务	国家外汇管理局北京外汇管理部	2018/2/13
3	中英人寿	外商投资企业批准证书	1100084873	在北京市行政辖区内及已设立分公司的省、自治区、直辖市内经营下列业务（法定保险业务除外）：（一）人寿保险、健康保险和意外伤害保险等保险业务；（二）上述业务的再保险业务。（依法须经批准的项目，经相关部门批准后依批准的内容开展经营活动。）	中华人民共和国商务部	2018/5/9
4	中英人寿北京分公司	经营保险业务许可证	0000183	在北京市行政辖区内经营除法定保险业务以下的下列业务：（一）人寿保险、健康保险和意外伤害保险等保险业务；（二）上述业务的再保险业务	中国保监会	2008/10/28
5	中英人寿广东分公司	经营保险业务许可证	0167245	除法定保险业外的：（一）人寿保险、健康保险、意外伤害保险等保险业务；（二）上述业务的再保险业务	中国保监会广东监管局	2016/11/3

序号	企业名称	证书名称	证书编号/ 批准文号	资质内容	发证部门	发证时间
6	中英人寿四川分公司	经营保险业务许可证	0159905	普通型保险，包括人寿保险和年金保险；健康保险；意外伤害保险；分红型保险；万能型保险；投资连结型保险；经中国保监会批准的其它业务	中国保监会四川监管局	2015/5/28
7	中英人寿福建分公司	经营保险业务许可证	0142197	(一) 人寿保险、健康保险和意外伤害保险等保险业务；(二) 上述业务的再保险业务	中国保监会福建监管局	2015/4/20
8	中英人寿山东分公司	经营保险业务许可证	0042078	在山东省行政辖区内经营人寿保险、健康保险、意外伤害保险等保险业务；上述业务的再保险业务	中国保监会	2007/10/16
9	中英人寿湖南分公司	经营保险业务许可证	0185611	(一) 外国人和境内人身保险业务；(二) 上述业务的再保险业务	中国保监会湖南监管局	2017/7/27
10	中英人寿河北分公司	经营保险业务许可证	0117989	(一) 人寿保险、健康保险和意外伤害保险等保险业务；(二) 上述业务的再保险业务	中国保监会河北监管局	2015/2/6
11	中英人寿江苏分公司	经营保险业务许可证	0100475	(一) 外国人和境内人身保险业务；(二) 上述业务的再保险业务	中国保监会	2010/11/11
12	中英人寿厦门分公司	经营保险业务许可证	0087008	(一) 外国人和境内人身保险业务；(二) 上述业务的再保险业务	中国保监会	2008/3/3
13	中英人寿辽宁分公司	经营保险业务许可证	0013741	在辽宁省行政辖区内经营下列业务(法定保险业务除外)：(一) 人寿保险、健康保险和意外伤害保险等保险业务；(二) 上述业务的再保险业务	中国保监会	2008/9/5

序号	企业名称	证书名称	证书编号/ 批准文号	资质内容	发证部门	发证时间
14	中英人寿湖北分公司	经营保险业务许可证	0188460	在湖北省行政辖区内开展以下业务：（一）人寿保险、健康保险和意外伤害保险等保险业务；（二）上述业务的再保险业务（法定保险业务除外）。	中国保监会湖北监管局	2018/7/18
15	中英人寿河南分公司	经营保险业务许可证	0145603	经营下列业务（法定保险业务除外）：（一）人寿保险、健康保险和意外伤害保险等保险业务；（二）上述业务的再保险业务	中国保监会河南监管局	2015/7/27
16	中英人寿黑龙江分公司	经营保险业务许可证	0187766	经营下列业务（法定保险业务除外）：（一）人寿保险、健康保险和意外伤害保险等保险业务；（二）上述业务的再保险业务	中国保监会黑龙江监管局	2017/9/8
17	中英人寿上海分公司	经营保险业务许可证	0126411	（一）人寿保险、健康保险和意外伤害保险等保险业务；（二）上述业务的再保险业务	中国保监会上海监管局	2015/12/29
18	中英人寿安徽分公司	经营保险业务许可证	0137261	一、人寿保险、健康保险和意外伤害保险等保险业务；二、上述业务的再保险业务。	中国保监会安徽监管局	2017/8/8

## 3、主要负债情况

单位：万元

项目	2018年6月30日		2017年12月31日		2016年12月31日	
	金额	比例	金额	比例	金额	比例
以公允价值计量且其变动计入当期损益的金融负债	109,100.00	3.93%	108.41	0.00%	-	-
预收保费	2,449.74	0.09%	22,910.02	0.90%	3,092.74	0.14%
应付手续费及佣金	10,655.99	0.38%	8,159.22	0.32%	7,457.95	0.33%
应付分保账款	29,062.79	1.05%	10,539.63	0.41%	11,399.10	0.51%
保户储金及投资款	451,814.58	16.29%	450,980.44	17.65%	451,959.68	20.26%
保险合同准备金	2,025,138.15	73.01%	1,876,627.07	73.46%	1,502,923.93	67.38%
应付职工薪酬	26,041.30	0.94%	34,653.20	1.36%	25,087.99	1.12%
应交税费	11,493.07	0.41%	8,410.67	0.33%	5,651.40	0.25%
应付利息	-	0.00%	-	-	1,764.66	0.08%
应付赔付款	20,323.33	0.73%	19,963.28	0.78%	13,403.71	0.60%
应付保单红利	32,446.16	1.17%	28,688.07	1.12%	24,058.33	1.08%
应付债券	-	0.00%	-	-	99,960.56	4.48%
递延所得税负债	335.45	0.01%	1,219.26	0.05%	320.11	0.01%
其他负债	29,035.89	1.05%	61,276.41	2.40%	50,446.47	2.26%
独立账户负债	25,731.65	0.93%	31,151.84	1.22%	32,955.60	1.48%
<b>负债合计</b>	<b>2,773,628.09</b>	<b>100.00%</b>	<b>2,554,687.52</b>	<b>100.00%</b>	<b>2,230,482.21</b>	<b>100.00%</b>

## 4、对外担保情况

截至本报告书出具日，中英人寿不存在对外担保的情况。

## (八) 股权最近三年资产评估、增资、改制或者交易的情况说明

## 1、最近三年资产评估情况

除本次交易所涉及的资产评估外，中英人寿最近三年进行过一次资产评估，前次评估与本次评估对比情况如下：

单位：万元

评估目的	评估基准日	评估方法	母公司口径 账面净资产	评估值	增值率
------	-------	------	----------------	-----	-----



评估目的	评估基准日	评估方法	母公司口径 账面净资产	评估值	增值率
中粮资本混合所有制改革	2016年12月31日	市场法	442,776.43	885,552.86	100.00%
本次交易	2017年9月30日	市场法	488,848.77	997,251.49	104.00%

2017年5月，为中粮资本混合所有制改革的目的，中企华接受中粮集团和中粮资本的委托，对中英人寿50%股权在评估基准日2016年12月31日的市场价值进行了评估，并出具了《中粮资本投资有限公司拟混合所有制改革项目分说明之二：中英人寿有限公司》（中企华评报字【2017】第1083号）。前次评估中英人寿采用的评估方法为市场法，在评估基准日，中英人寿的净资产账面价值为442,776.43万元，净资产评估价值为885,552.86万元，增值额为442,776.43万元，增值率为100.00%。

本次评估与前次评估的估值存在差异，主要是由于中英人寿正常经营产生的利润积累，导致净资产增加。此外，本次评估与前次评估的估值时点不同，相应市场条件、中英人寿经营情况有一定差异。

## 2、最近三年增资、转让的情况

中英人寿最近三年的增资及股权转让情况如下：

时间	事项	具体情况	价格 (元/注册资本)	合理性
2015年4月	股权转让	中粮集团将所持中英人寿50%股权转让给中粮明诚投资咨询有限公司	1.15	控股股东向其全资子公司转让标的公司股权

3、中英人寿上述评估和股权转让之间及与本次交易之间各标的资产对应估值差异的原因及合理性

(1) 中英人寿收入和盈利情况、净资产情况、对应估值、市盈率和市净率情况

### 1) 2015年4月转让

2015年4月，中粮集团将持有的中英人寿50%股权转让给中粮明诚（以下简称“2015年4月转让”）。本次转让发生在国有全资企业之间，中粮集团以中英人寿50%股权在2013年12月31日基准日经审计的净资产值作价，未对同一

时点中英人寿 50% 股权进行评估。

本次转让中英人寿对应的收入和盈利情况、净资产情况、对应估值、市盈率和市净率情况如下：

单位：亿元

事项	审计基准日	估值(A) (注 1)	营业收入(注 2)	归属于母公司所有者的净利润(B)(注 2)	归属于母公司所有者的净资产(C)(注 2)	市净率(=A/C)	市盈率(=A/B)
2015 年 4 月转让	2013 年 12 月 31 日	33.86	44.35	1.73	33.86	1.00	19.52

注 1：由于中英人寿 2015 年 4 月的转让未经评估，因此以中英人寿 50% 股权的作价及中英人寿股权比例倒算出中英人寿的估值，即中英人寿转让前估值 33.86 亿元=中英人寿 50% 股权对应的作价 16.93 亿元/50%。

注 2：营业收入、归属于母公司所有者的净利润为 2013 年全年数据，归属于母公司所有者的净资产为 2013 年年末的数据。

### 2) 2017 年 8 月混改

2017 年，中粮资本实施混合所有制改革（以下简称“混改”）。针对该次混改增资，中企华以 2016 年 12 月 31 日为评估基准日对中英人寿 50% 股权进行评估，并出具了中企华评报字[2017]第 1083 号《评估报告》。

该混改评估值以及对应的中英人寿收入和盈利情况、净资产情况、市盈率和市净率情况如下表所示：

单位：亿元

事项	评估基准日	评估值/交易价格(A)	营业收入(注)	归属于母公司所有者的净利润(B)(注)	归属于母公司所有者的净资产(C)(注)	市净率(=A/C)	市盈率(=A/B)
混改评估	2016 年 12 月 31 日	88.56	68.49	4.54	44.28	2.00	19.49

注：营业收入、归属于母公司所有者的净利润为 2016 年全年数据，归属于母公司所有者的净资产为 2016 年年末的数据。

### 3) 本次重组

本次重组中，中企华以 2017 年 9 月 30 日为评估基准日对中英人寿 50% 股权进行评估，并出具了中企华评报字[2018]第 1036-01 号《评估报告》。注入资产交易价格与评估结果一致。

本次重组评估值、交易价格以及对应的中英人寿收入和盈利情况、净资产情况、市盈率和市净率情况如下表所示：

单位：亿元

事项	评估基准日	评估值/交易价格(A)	营业收入(注)	归属于母公司所有者的净利润(B)(注)	归属于母公司所有者的净资产(C)(注)	市净率(=A/C)	市盈率(=A/B)
重组评估	2017年9月30日	99.73	83.19	4.24	48.88	2.04	23.52

注：营业收入、归属于母公司所有者的净利润为2017年全年数据，归属于母公司所有者的净资产为2017年9月30日的数据。

(2) 中英人寿上述评估和股权转让之间及与本次交易之间估值差异的原因及合理性

#### 1) 2015年4月转让与混改、本次重组估值差异原因及合理性

2015年4月转让与混改、本次重组估值差异较大，主要原因为交易目的不同。

2015年4月转让系中粮集团为实现将旗下金融类资产整合至统一平台中粮明诚而实施的同一集团内部股权调整。中粮集团将其持有的中英人寿50%股权转让至其全资子公司中粮明诚，不涉及向第三方股东转让中英人寿股权的情形，为非市场化交易。针对该次股权转让，中粮集团以中英人寿50%股权对应的经审计净资产值为转让定价依据，转让行为已履行相关国资、行业主管部门等审批程序。转让前中粮集团享有的中英人寿股东权益与转让后中粮集团通过中粮明诚间接享有的中英人寿股东权益未发生变化。

2017年混改及本次交易均涉及与第三方股东之间的交易，均为市场化行为，均以经有权国资监管机构备案的评估结果为定价依据，混改已按相关国资监管规定履行公开挂牌程序、本次重组已按相关国资、证券监管规定履行决策程序。

综上，由于2015年转让与混改、本次重组的交易目的不同，导致中英人寿交易作价/估值存在较大差异，具有合理性。

#### 2) 混改评估与本次交易评估差异原因及合理性

##### ①混改评估与本次交易评估差异原因

中英人寿100%股权本次交易评估较混改评估结果增加11.17亿元，原因如下：

A.两次评估基准日期间，中英人寿因盈利导致归母净资产增加约4.61亿元。

B.中英人寿两次采用市场法评估中，可比指标略有差异：本次交易评估时的沪深 300 指数、净资产收益率、承保利润率、已赚保费增长率、机构数量等多项指标均有所增长，投资收益率、归属母公司净利润增长率、寿险占有率和资本使用效率均有所降低，综合费用率有所下降，影响 P/B 的重要因素净资产收益率增长，综合考虑上述因素等，本次交易评估 P/B 值较混改评估 P/B 值略高 0.04。综合前述中英人寿归母净资产增加，导致中英人寿市场法评估结果增加。

综上所述，中英人寿本次交易评估结果较混改评估结果出现增长的主要原因是中英人寿在两次评估基准日期间盈利导致归母净资产增加、P/B 值略有增加，具有合理性。

两次评估结果及可比指标变化情况如下表所示：

项目	2016 年 12 月 31 日	2017 年 9 月 30 日	变动率
评估基准日时点沪深 300 指数	3,370.81	3,834.37	13.75%
净资产收益率	8.28%	8.64%	4.39%
投资收益率	6.72%	5.05%	-24.82%
承保利润率	-2.26%	1.61%	171.20%
已赚保费增长率	5.21%	18.78%	260.40%
归属母公司净利润增长率	70.83%	18.15%	-74.37%
寿险占有率	0.27%	0.26%	-2.55%
分支机构数量	13	15	15.38%
综合费用率	38.87%	32.30%	-16.91%
资本使用效率	101.68%	67.79%	-33.33%
资产负债率	82.28%	83.75%	1.78%
偿付能力充足率	246.00%	192.00%	-21.95%
归属于母公司股东所有者权益（万元）	<b>442,776.43</b>	<b>488,848.77</b>	<b>10.41%</b>
<b>PB</b>	<b>2.00</b>	<b>2.04</b>	<b>2.00%</b>
评估结果（万元）	<b>885,552.86</b>	<b>997,251.49</b>	<b>12.61%</b>

②与同行业可比交易对比情况

序号	首次披露日	交易标的	交易买方	PB	PE	备注
1	2016-09-06	中意人寿 50% 股权	石油济柴 (000617.SZ)	2.48	4.07	评估基准日 2016 年 5 月 31 日，PB 按基准日净资产账面价值计算，PE 按 2016 年度归母净利润计

序号	首次披露日	交易标的	交易买方	PB	PE	备注
						算。
2	2015-01-16	国华人寿 43.86%股权	天茂集团 (000627.SZ)	2.09	14.27	评估基准日 2014 年 12 月 31 日, PB 按基准日净资产账面价值计算, PE 按 2014 年度归母净利润计算。
3	2015-08-19	泰康人寿 8.8% 股权	泰康人寿	2.46	37.23	评估基准日 2013 年 12 月 31 日, PB 按基准日净资产账面价值计算, PE 按 2013 年度归母净利润计算。
4	2015-01-29	百年人寿 2.83%股权	万达集团	2.23	亏损	评估基准日 2013 年 12 月 31 日, PB 按基准日净资产账面价值计算, 2013 年度当年亏损。
5	2014-09-18	同方全球人寿 50%股权	同方股份 (600100.SH)	2.45	亏损	评估基准日 2013 年 12 月 31 日, PB 按基准日净资产账面价值计算, 2013 年度当年亏损。
6	2016-03-15	中韩人寿 50% 股权	浙江东方 (600120.SH)	3.32	亏损	评估基准日 2016 年 5 月 31 日, PB 按基准日净资产账面价值计算, 2016 年度当年亏损。
平均				2.50	18.52	
2016.12.31 基准日		中英人寿		2.00	19.49	评估基准日 2016 年 12 月 31 日, PB 按基准日净资产账面价值计算, PE 按 2016 年度实际归母净利润计算。
2017.09.30 基准日				2.04	23.52	评估基准日 2017 年 9 月 30 日, PB 按基准日净资产账面价值计算, PE 按 2017 年度实际归母净利润计算。

如上表所示, 中英人寿 50% 股权混改评估值为 44.28 亿元, 对应的市净率为 2.00 倍, 低于可比交易案例的市净率; 中英人寿 50% 股权本次交易评估值为 49.86 亿元, 对应的市净率为 2.04 倍, 也低于可比交易案例的市净率。

综上所述, 中英人寿混改评估与本次交易评估之间的差异具有合理性。

#### 4、最近三年改制情况

中英人寿最近三年不存在改制的情况。

## （九）拟购买资产为股权时的说明

### 1、本次交易拟购买资产为控股权

中英人寿为中粮资本直接持股 50%的控股子公司。本次交易中中原特钢拟通过重大资产置换并发行股份方式购买中粮资本 100%股权。本次交易完成后，中原特钢将间接持有中英人寿 50%股权。

### 2、发行股份购买资产的交易对方合法拥有标的资产的完整权利

截至本报告书出具日，中英人寿股权权属清晰、完整，不存在设置质押、权利担保或其他受限的情形，亦不存在涉及诉讼、仲裁、司法强制执行等重大问题或者存在妨碍权属转移的其他情况。

### 3、不存在出资瑕疵或影响其合法存续的情况

中英人寿自成立以来，历次股权变更、增加注册资本均依法报工商管理部门并获得相应批准。截至本报告书出具日，中英人寿股东不存在虚假出资、延期出资、抽逃出资等违反作为股东所应当承担的义务及责任的行为。中英人寿自成立之日起至今合法有效存续，不存在法律、法规及其他规范性文件和其公司章程规定的需要终止的情形，亦不存在因重大违法违规行为可能影响其合法存续的情形。

## （十）报告期内主要会计政策及相关会计处理

### 1、收入的确认原则和计量方法

收入在经济利益很可能流入中英人寿、且金额能够可靠计量，并同时满足下列条件时予以确认。

#### （1）保险业务收入

保费收入于保险合同成立并承担相应保险责任，与保险合同相关的经济利益很可能流入，并与保险合同相关的收入能够可靠计量时予以确认。对于非寿险原保险合同，根据原保险合同约定的保费总额确认保费收入。对于寿险和长期健康险原保险合同，分期收取保费的，根据当期应收取的保费确认保费收入；一次性收取保费的，根据一次性应收取的保费确认保费收入。

## (2) 投资合同管理费收入

投资合同收入包括保单管理费、投资管理费、退保收益等多项收费，该等收费按固定金额收取或根据投资合同账户余额的一定比例收取。除与提供未来服务有关的收费应予递延并在服务提供时确认外，按有关合同或协议约定的收费时间和方法计算确定，在发生当期确认为收入。中英人寿收取的初始费用等前期费用和投资合同收入在其他业务收入中列示。

## (3) 利息收入

利息收入按让渡资金使用权的时间和适用利率计算确认。

## 2、会计政策和会计估计与同行业或同类资产之间的差异及对利润的影响

中英人寿会计政策和会计估计与同行业或同类资产不存在重大差异。

## 3、财务报表编制基础，确定合并报表时的重大判断、假设和编制基础

### (1) 财务报表的编制基础

中英人寿财务报表以持续经营为基础编制。

### (2) 合并财务报表的编制范围

报告期内，中英人寿不存在控制的子公司，故不涉及合并报表的重大判断、假设和编制基础。

## 4、重大会计政策或会计估计差异情况

截至 2018 年 6 月 30 日，中原特钢与中英人寿不存在重大会计政策与会计估计的差异情况。

## 5、行业特殊会计处理政策

中英人寿不存在行业特殊会计处理政策。

## (十一) 其他情况说明

### 1、取得该公司其他股东的同意或者符合公司章程规定的转让前置条件情况

本次交易中中原特钢拟通过重大资产置换并发行股份方式购买中粮资本 100% 股权，不涉及取得中英人寿其他股东同意的情形。

中英人寿的《公司章程》不存在对本次交易可能产生重大影响的内容。

## **2、关联方非经营性资金占用情况**

截至本报告书出具日，中英人寿不存在关联方非经营性资金占用的情况。



### 3、合规经营及重大诉讼、仲裁情况

#### (1) 行政处罚

报告期内，中英人寿受到了 5 项行政处罚，具体情况如下：

1) 2015 年 10 月 13 日，中国保监会山东监管局烟台监管分局作出《行政处罚决定书》（烟保监罚字〔2015〕第 3 号），认为中英人寿烟台中心支公司在 2013 年 1 月至 2014 年 10 月间未按规定完成回访，在 2013 年 1 月至 2014 年 9 月间漏抄录风险提示语句的情况，决定对中英人寿烟台中心支公司给予警告并处以罚款 3,000 元。截至本报告书出具日，中英人寿烟台中心支公司已按时足额缴纳罚款，并已整改完毕。

鉴于：一方面，中英人寿烟台中心支公司已按时足额缴纳罚款，并已整改完毕；另一方面，根据《人身保险新型产品信息披露管理办法》第 34 条和第 35 条规定，保险公司未按要求及时进行回访，对有违法所得的处违法所得 1 倍以上 3 倍以下的罚款，但最高不得超过 3 万元，对没有违法所得的处 1 万元以下的罚款；未按要求进行信息披露的，由中国保监会及其派出机构责令其限期改正；逾期不改正的，处 1 万元以上 10 万元以下的罚款。鉴于中英人寿烟台中心支公司仅被给予警告和处以 3,000 元罚款，因此，该项行政处罚事项不属于重大行政处罚。

2) 2016 年 12 月 27 日，中国保监会湖南监管局作出《行政处罚决定书》（湘保监罚〔2016〕87 号），认为中英人寿湖南电话销售中心在 2015 年的电话销售过程中，25 份保单存在欺骗投保人或被保险人、隐瞒保险合同重要内容、诱导保险人不履行如实告知义务等行为，决定对中英人寿湖南电话销售中心处以罚款 14 万元。截至本报告书出具日，中英人寿湖南电话销售中心已按时足额缴纳罚款，并已整改完毕。

鉴于：一方面，中英人寿湖南电话销售中心已按时足额缴纳罚款，并已整改完毕；另一方面，根据《中华人民共和国保险法》第 161 条规定，情节严重的，限制其业务范围、责令停止接受新业务或者吊销业务许可证，鉴于中英人寿湖南电话销售中心并未在被处以罚款的基础上进一步被限制其业务范围、责令停止接

受新业务或者吊销业务许可证，因此，该项行政处罚不构成重大行政处罚。

3) 2017年4月26日，中国保监会福建监管局作出《行政处罚决定书》(闽保监罚〔2017〕17号)，认为中英人寿福建分公司电话销售中心在2015年的电话销售业务中，66份保单存在欺骗投保人的行为；2份保单中对投保人隐瞒不按期缴纳保费的后果的行为，决定对中英人寿福建分公司电话销售中心处以罚款27万元。截至本报告书出具日，中英人寿福建分公司电话销售中心已按时足额缴纳罚款，并已整改完毕。

鉴于：一方面，中英人寿福建分公司电话销售中心已按时足额缴纳罚款，并已整改完毕；另一方面，根据《中华人民共和国保险法》第161条规定，情节严重的，限制其业务范围、责令停止接受新业务或者吊销业务许可证，鉴于中英人寿福建分公司电话销售中心并未在被处以罚款的基础上进一步被限制其业务范围、责令停止接受新业务或者吊销业务许可证，因此，该项行政处罚不构成重大行政处罚。

4) 2017年3月13日，中国保监会广东监管局作出《行政处罚决定书》(粤保监罚〔2017〕15号)，认为中英人寿广东电话销售中心自2015年1月以来，在电话销售业务经营过程中存在误导投保人、夸大保险责任或保险收益和隐瞒与保险合同有光的重要情况的行为，责令中英人寿广东电话销售中心改正并决定对其处以罚款17万元。截至本报告书出具日，中英人寿广东电话销售中心已按时足额缴纳罚款，并已整改完毕。

鉴于：一方面，中英人寿广东电话销售中心已按时足额缴纳罚款，并已整改完毕；另一方面，根据《保险法》第161条，情节严重的，限制其业务范围、责令停止接受新业务或者吊销业务许可证，鉴于中英人寿广东电话销售中心并未在被处以罚款的基础上进一步被限制其业务范围、责令停止接受新业务或者吊销业务许可证，因此，该项行政处罚不构成重大行政处罚。

5) 2017年2月15日，中国保监会四川监管局作出《行政处罚决定书》(川保监罚〔2017〕5号)，认为中英人寿四川电话销售分中心存在欺骗投保人行为，共计92份保单，已收保费74.17万元；存在对投保人隐瞒与保险合同有关的重要情况的行为，共计39份保单，已收保费29.45万元；存在未按规定保管文件、

资料且逾期未改的违法行为，共计 37 份保单；决定对中英人寿四川电话销售分中心处以罚款 39 万元。截至本报告书出具日，中英人寿四川电话销售分中心已按时足额缴纳罚款，并已整改完毕。

鉴于：一方面，中英人寿四川电话销售分中心已按时足额缴纳罚款，并已整改完毕；另一方面，根据《中华人民共和国保险法》第 161 条、第 169 条和第 170 条，情节严重的，限制其业务范围、责令停止接受新业务或者吊销业务许可证，鉴于中英人寿四川电话销售中心并未在被警告并被处以罚款的基础上进一步被限制其业务范围、责令停止接受新业务或者吊销业务许可证，因此，该项行政处罚不构成重大行政处罚。

#### （2）重大诉讼、仲裁情况

截至本报告书出具日，中英人寿不存在 1,000 万元以上的重大未决诉讼、仲裁。

#### 4、最近三年的重大资产重组情况

中英人寿最近三年不存在重大资产重组的情况。

#### 5、涉及的立项、环保、行业准入、用地、规划、施工建设等有关报批事项

本次交易，中英人寿不涉及立项、环保、行业准入、用地、规划、施工建设等有关报批事项。

中英人寿已取得行业准入相关的业务资质。

#### 6、本次收购资产涉及的债权债务转移及人员安置情况

本次交易完成后，中原特钢将持有中粮资本 100% 股权，并将间接持有中英人寿 50% 股权。中英人寿将继续作为独立存续的法人主体、其全部债权债务仍由其享有或承担，不涉及债权债务的转移。

本次交易完成后，中英人寿与员工已缔结的劳动合同关系继续有效，不涉及人员安置。

## 五、中粮资本其他下属公司基本情况

截至本报告书出具日，除控股中粮信托、中粮期货、中英人寿三家重要子公司外，中粮资本还持有龙江银行 20% 的股权，对其有重大影响。

龙江银行基本情况如下：

### （一）基本情况

企业名称	龙江银行股份有限公司
企业类型	股份有限公司
成立日期	2009年12月22日
注册资本	436,000万元
实收资本	436,000万元
法定代表人	张建辉
统一社会信用代码	91230100695223154R
住所	黑龙江省哈尔滨市道里区友谊路436号
经营范围	吸收公众存款；发放短期、中期和长期贷款；办理国内外结算；办理票据承兑与贴现；代理发行、代理兑付、承销政府债券；从事同业拆借；买卖、代理买卖外汇；从事银行卡业务；提供信用证服务及担保；买卖政府债券、金融债券；代理收付款项及代理保险业务；提供保管箱服务；基金销售；经中国银行业监督管理委员会批准的其他业务。

### （二）历史沿革

#### 1、2009 年，龙江银行设立

2009 年 10 月 28 日，龙江银行全体发起人签署《龙江银行股份有限公司发起人协议》，明确由齐齐哈尔市商业银行、牡丹江市商业银行、大庆市商业银行和七台河市城市信用社合并重组设立龙江银行。

2009 年 11 月 27 日，中国银监会核发《中国银监会关于筹建龙江银行股份有限公司的批复》（银监复[2009]476 号），同意齐齐哈尔市商业银行、牡丹江市商业银行、大庆市商业银行和七台河市城市信用社合并重组设立龙江银行。

2009 年 12 月 11 日，龙江银行召开创立大会，大会审议通过了《龙江银行股份有限公司章程》，并选举了龙江银行第一届董事会及监事会成员。

2009年12月14日，北京兴华会计师事务所有限责任公司出具[2009]京会兴验字第2-030号《验资报告》，截至2009年12月14日，龙江银行已收到全体股东缴纳的注册资本，合计30.8亿元，各股东以货币出资171,079.44万元，以四家商行社经评估的净资产按1:1的比例折合实收资本136,920.56万元。

2009年12月21日，中国银监会黑龙江监管局核发《中国银监会黑龙江监管局关于龙江银行股份有限公司开业的批复》（银监复[2009]309号），同意龙江银行开业，并核准《龙江银行股份有限公司章程》及营业范围。

2009年12月22日，龙江银行取得黑龙江省工商行政管理局核发的《企业法人营业执照》，完成设立工商登记，龙江银行设立时的股权结构如下：

股东名称	注册资本（万元）	持股比例
黑龙江省大正投资集团有限责任公司	63,140.00	20.50%
中粮集团	61,600.00	20.00%
黑龙江北大荒农垦集团总公司	16,294.75	5.29%
大庆市国有资产经营有限公司	15,978.33	5.19%
上海上实（集团）有限公司	15,461.60	5.02%
上海国际资管	15,338.40	4.98%
辽宁宏程塑料型材有限公司等176家	120,187.32	39.02%
合计	<b>308,000.00</b>	<b>100.00%</b>

## 2、2011年增资至372,000万元

2011年12月17日，龙江银行股东大会通过决议，拟通过向原法人股东配售，并引进黑龙江交通发展股份有限公司等新的外部投资者的方式，共增资6.4亿元。

截至2011年12月23日，上述新增注册资本已经北京兴华会计师事务所有限公司黑龙江分公司（2011）京会兴黑龙江分验字第10号《验资报告》审验。

2011年12月28日，中国银监会黑龙江监管局下发《关于龙江银行变更注册资本及修改公司章程的批复》（黑银监复[2011]649号），同意龙江银行注册资本由30.80亿元变更为37.20亿元。

本次增资完成后，龙江银行股权结构如下：

股东名称	注册资本（万元）	持股比例
黑龙江省大正投资集团有限责任公司	76,260.00	20.5%
中粮集团	74,400.00	20%
大庆市国有资产经营有限公司	19,298.503	5.1878%
上海上实（集团）有限公司	18,674.40	5.02%
上海国际资管	18,525.60	4.98%
黑龙江交通发展股份有限公司	18,228.00	4.90%
黑龙江北大荒农垦集团总公司	16,294.75	4.3803%
辽宁宏程塑料型材有限公司等 177 家	130,319.00	35.03%
<b>合计</b>	<b>372,000.00</b>	<b>100.00%</b>

### 3、2012 年增资至 436,000 万元

2011 年 12 月 17 日，龙江银行股东大会通过决议，拟通过向原法人股东配售及向投资者定向增发的方式增资 6.4 亿元。

截至 2012 年 12 月 29 日，上述新增注册资本已经黑龙江明德会计师事务所有限责任公司黑明德验字（2012）第 6 号《验资报告》审验。

2011 年 12 月 24 日，中国银监会黑龙江监管局下发《关于同意龙江银行变更注册资本及修改公司章程的批复》（黑银监复[2012]530 号），同意龙江银行注册资本由 37.20 亿元变更为 43.60 亿元。

本次增资完成后，龙江银行股权结构如下：

股东名称	注册资本（万元）	持股比例
黑龙江省大正投资集团有限责任公司	89,380.00	20.50%
中粮集团	87,200.00	20.00%
黑龙江交通发展股份有限公司	34,739.12	7.97%
大庆市国有资产经营有限公司	22,618.70	5.19%
上海上实（集团）有限公司	21,887.20	5.02%
上海国际资管	18,525.60	4.25%
黑龙江北大荒农垦集团总公司	16,294.75	3.74%
辽宁宏程塑料型材有限公司	12484.8603	2.86%
齐齐哈尔市财政局	12,338.80	2.83%
亿达信煤焦化能源有限公司等 175 家	120,531.00	27.64%

股东名称	注册资本（万元）	持股比例
合计	<b>436,000.00</b>	<b>100.00%</b>

#### 4、股权无偿划转

2015年11月12日，中粮集团与中粮资本签订《股份无偿划转协议》，约定由中粮资本受让中粮集团无偿划转其持有的龙江银行87,200万股股份。2015年12月22日，中国银监会黑龙江监管局作出《关于核准龙江银行股东资格及股权变更的批复》（黑银监复[2015]427号），同意中粮资本受让中粮集团所持有的股份。

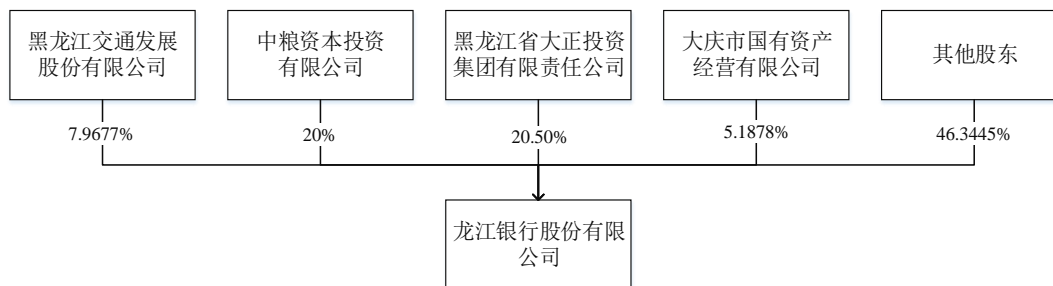
截至2018年6月30日，龙江银行股权结构如下：

股东名称	注册资本（万元）	持股比例
黑龙江省大正投资集团有限责任公司	89,380.00	20.50%
中粮资本	87,200.00	20.00%
黑龙江交通发展股份有限公司	34,739.12	7.97%
大庆市国有资产经营有限公司	22,618.70	5.19%
上海上实（集团）有限公司	21,887.20	5.02%
上海国际资管	18,525.60	4.25%
黑龙江北大荒农垦集团总公司	16,294.75	3.74%
辽宁宏程塑料型材有限公司	12,484.86	2.86%
齐齐哈尔市财政局	12,338.80	2.83%
大庆市澳龙房地产开发有限公司	10,973.94	2.52%
亿达信煤焦化能源有限公司等170家	109,557.03	25.13%
合计	<b>436,000.00</b>	<b>100.00%</b>

### （三）股权结构及控制关系情况

#### 1、股权结构及控制关系

截至2018年6月30日，龙江银行无实际控制人，且龙江银行股东之间不存在一致行动人，中粮资本持有龙江银行20%的股权，是龙江银行的第二大股东。具体股权及控制关系如下图所示：



2018年9月28日，黑龙江省大正投资集团有限责任公司、上海上实（集团）有限公司、上海国际集团资管联合在黑龙江联合产权交易所公开挂牌转让所持龙江银行股份，拟转让的股权比例分别为14.5%、5.02%和4.249%。2018年9月29日，中粮资本在北京产权交易所公开挂牌转让所持龙江银行股份，拟转让的股权比例为14%。截至本报告书出具日，上述股份转让产权交易所挂牌转让公示已结束，其中中粮资本已决定不再转让所持龙江银行股份。

若上述股份转让均成功，上海上实（集团）有限公司、上海国际资管将不再持有龙江银行股份，黑龙江省大正投资有限责任公司的持股比例将降至6%。

## 2、中粮资本转让龙江银行14%股权事项说明

（1）中粮资本转让龙江银行股权的原因、股权转让事项的最新进展，是否存在实质性障碍或法律风险

为支持黑龙江省政府对龙江银行实施市场化经营机制改革、推进龙江银行混合所有制改革的统一部署，中粮资本原拟转让所持龙江银行14%的股权。

截至本报告书出具日，中粮资本转让龙江银行14%股权的公开挂牌工作已期满，中粮资本已决定终止转让龙江银行14%的股权。中粮资本将继续持有龙江银行20%股权。

### （2）上述股权转让对中粮资本净利润和盈利能力的影响

中粮资本对龙江银行采用权益法核算，2016年、2017年和2018年1-6月，中粮资本对龙江银行的投资收益分别为3.16亿元、2.93亿元和2.06亿元；占中粮资本利润总额的比例分别为21.44%、15.21%和18.27%。

中粮资本转让龙江银行的14%股权后，仍将持有龙江银行6%的股权，并作



为龙江银行的重要股东继续与其在农业金融及其他领域开展业务合作。中粮资本及其子公司已与龙江银行积累了丰富的合作经验，建立了畅通的合作渠道，股权转让并不会对中粮资本及其子公司与龙江银行的协同构成重大不利影响。

截至本报告书出具日，中粮资本已决定终止转让龙江银行股权。中粮资本将继续持有龙江银行 20% 股权，对其拥有重大影响。因此，上述股权转让对中粮资本净利润和盈利能力无重大不利影响。

(3) 股权转让后中粮资本对龙江银行剩余股权的会计处理方式、以及对中粮资本未来净利润的影响

截至 2018 年 6 月 30 日，中粮资本持有龙江银行 20% 股权，中粮资本在龙江银行的董事会机构中派有董事代表，对龙江银行具有重大影响，作为联营企业核算。2018 年 9 月，中粮资本在北京产权交易所公开挂牌转让龙江银行 14% 股权。如果上述股权交易未来得以实现，中粮资本持有龙江银行的股权由 20% 降为 6%。根据不同情形，中粮资本对龙江银行的股权投资可能存在以下分类：

1) 中粮资本对龙江银行实施重大影响

① 中粮资本对龙江银行股权投资的会计处理

如果中粮资本继续对龙江银行实施重大影响，根据《企业会计准则第 2 号——长期股权投资》的要求，中粮资本可以继续将龙江银行作为联营企业，按照权益法进行后续计量。中粮资本将继续按照股权比例享有龙江银行的会计利润（或亏损）以及权益变动份额，并在中粮资本的财务报表中确认为投资收益（或亏损）以及所有者权益变动（其他综合收益及其他权益变动）。

③ 对中粮资本未来净利润的影响

中粮资本将继续按照股权比例享有龙江银行的会计利润（或亏损），并在中粮资本的财务报表中确认为投资收益（或亏损）。

2) 中粮资本不对龙江银行继续实施重大影响

① 中粮资本对龙江银行股权投资的会计处理

如果中粮资本不再对龙江银行实施重大影响，根据《企业会计准则第 22 号

—金融工具确认和计量》中关于持有意图的规定，中粮资本对龙江银行的股权投资应分类为可供出售金融资产。该情形下，中粮资本对龙江银行的股权投资按照公允价值计量，且其公允价值变动计入其他综合收益，而龙江银行的会计利润（或亏损）以及权益变动份额，将不会体现在中粮资本财务报表的利润（或亏损）以及权益变动中。

### ③ 对中粮资本未来净利润的影响

由于中粮资本对龙江银行按照可供出售金融资产核算，在该情形下，除非对龙江银行股权投资进行处置、减值或龙江银行进行分红等特殊财务事项外，龙江银行的会计利润（或亏损）不会体现在中粮资本财务报表的会计利润（或亏损）中。根据现行《企业会计准则第 22 号—金融工具确认和计量》，中粮资本对龙江银行股权投资的公允价值变动将体现在财务报表的其他综合收益中。

### （4）股权转让事项对龙江银行评估值的影响

龙江银行在本次重组评估基准日 2017 年 9 月 30 日的股东全部权益价值评估结果为 1,505,529.88 万元，对应 14% 股权的价值为 210,774.18 万元，根据北京产权交易所公开挂牌信息，中粮资本拟转让的龙江银行 6.104 亿股股份（14% 股权）公开挂牌转让的交易底价为 210,774.18 万元，与本次重组的评估值一致，不存在差异。

截至本报告书出具日，中粮资本已决定不再转让所持龙江银行股份，因此该事项对本次交易的估值无影响。

### （5）龙江银行股权转让取得行业主管部门批准的情况

截至本报告书出具日，中粮资本已决定不再转让所持龙江银行股份，因此该事项无需取得行业主管部门的批准。

## 3、公司章程中可能对本次交易产生影响的主要内容或相关投资协议

截至本报告书出具日，龙江银行章程中不存在对本次交易产生影响的主要内容或相关投资协议。

## （四）下属企业情况

### 1、子公司情况

截至2018年6月30日，龙江银行主要下属企业如下：

序号	公司名称	注册地	注册资本(万元)	成立日期	持股比例
1	安徽灵璧本富村镇银行有限责任公司	安徽	5,000.00	2012-03-27	51.00%
2	宁夏宁东本富村镇银行股份有限公司	宁夏	3,000.00	2012-03-21	51.00%
3	兴山本富村镇银行有限责任公司	湖北	5,000.00	2012-03-21	100.00%
4	武夷山本富村镇银行有限责任公司	福建	10,000.00	2012-03-12	51.00%
5	安徽怀远本富村镇银行有限责任公司	安徽	2,000.00	2012-03-09	60.00%
6	孝昌本富村镇银行有限责任公司	湖北	2,000.00	2011-12-26	100.00%
7	克山润生村镇银行有限责任公司	黑龙江	4,900.00	2010-12-21	51.00%
8	集贤润生村镇银行有限责任公司	黑龙江	3,000.00	2010-12-10	51.00%
9	依安润生村镇银行有限责任公司	黑龙江	5,000.00	2009-07-09	51.00%
10	杜尔伯特润生村镇银行有限责任公司	黑龙江	5,000.00	2008-10-24	51.00%
11	东宁润生村镇银行股份有限公司	黑龙江	3,000.00	2008-10-07	51.00%

### 2、分支机构情况

截至2018年6月30日，龙江银行共设有13家分行，234家支行及营业部（含5家筹建）。

## （五）主营业务发展情况

龙江银行从事的主要业务包括：吸收公众存款；发放短期、中期和长期贷款；办理国内外结算；办理票据承兑与贴现；代理发行、代理兑付、承销政府债券；

从事同业拆借；买卖、代理买卖外汇；从事银行卡业务；提供信用证服务及担保；买卖政府债券、金融债券；代理收付款项及代理保险业务；提供保管箱服务；基金销售；经中国银行业监督管理委员会批准的其他业务。

基于业务特点和地域布局，龙江银行的主要业务分为公司业务、个人业务、金融市场业务、网络金融业务、三农业务、小微业务六大板块。

## 1、公司业务

龙江银行的公司业务包括对公存款业务、公司信贷业务、国际业务等。

龙江银行的对公存款业务产品主要包括定期、活期、通知、协定等。

公司信贷业务主要分为融资类和中间业务类产品，其中融资类产品主要包括项目贷款、流动资金贷款、银行承兑汇票和贸易融资；中间类业务产品主要包括贷款承诺、信贷证明、保函和委托贷款等。

国际业务方面，龙江银行作为环球同业银行金融电讯协会（SWIFT 系统）会员单位，目前可以办理美元、卢布、港币、英镑、日元等 12 个币种的国际结算业务。

报告期内，龙江银行公司业务主要经营数据如下：

项目	2018年6月30日 /2018年1-6月	2017年12月31日 /2017年度	2016年12月31日 /2016年度
对公存款余额（亿元）	779.50	733.93	711.91
对公贷款余额（亿元）	341.11	309.24	216.73
完成贴现余额（亿元）	13.77	17.35	10.76
实现国际结算量（亿美元）	5.1	5.4	4.5

## 2、个人业务

龙江银行个人业务主要包括个人贷款业务、个人存款业务、借记卡业务、个人理财业务和代理业务。

龙江银行以精准的客户细分区别客户，以完善的体系建设管理客户，不断提升个人客户资产管理能力，满足不同客户差异化的金融需求，通过社区银行经营模式打造坚实的基础客户群体，拓展个人客户资产管理规模，实现客户规模、资

产规模和经营利润的全面增长。

报告期内，龙江银行个人业务主要经营数据如下：

项目	2018年6月30日 /2018年1-6月	2017年12月31日 /2017年度	2016年12月31日 /2016年度
储蓄存款余额（亿元）	656.52	625.33	594.33
个人贷款余额（亿元）	97.06	100.90	75.80
发行理财产品数量（期）	297	513	402
理财产品募集金额（亿元）	390.71	729.31	599.84
代销基金数量（支）	321	313	127
累计代销基金金额（亿元）	0.23	1.02	2.87

### 3、金融市场业务

龙江银行金融市场业务主要包括同业融资、同业投资、债券投资、票据、同业存单业务、理财等业务。

报告期内，龙江银行金融市场业务主要经营数据如下：

项目	2018年6月30日 /2018年1-6月	2017年12月31日 /2017年度	2016年12月31日 /2016年度
金融市场业务资产（亿元）	1,262.54	1,429.19	1,533.34
同业融资业务余额（亿元）	613.01	340.29	90.62
同业投资业务余额（亿元）	1170.57	1,320.85	884.48
债券账面余额（亿元）	426.01	491.15	549.98

### 4、网络金融业务

龙江银行网络金融业务包括手机银行、网上银行、电话银行、自助设备、微信银行、直销银行、网上支付、银企直连等八大渠道。

龙江银行网络金融业务以移动金融平台（手机银行、微信银行和直销银行）为主阵地，结合科技创新和监管创新，发力研发网络金融产品的经营模式，实施传统金融产品从线下向线上迁移的发展策略，加快互联网金融业务发展，增加中间业务收入。报告期各期，龙江银行电子化业务量占比分别为 60.15%、64.44% 和 67.15%，手机银行新增交易额分别为 704.71 亿元、1,012.02 亿元和 606.39 亿元，均呈快速增长趋势。

## 5、三农业务

龙江银行结合农业价值链走向以及供应链中从生产到销售各环节的融资需求，以“核心企业+上下游企业+农户+政府+银行+保险+科技”为基本框架，研发出了农资公司+农户、垦区农场+农户、收储加工公司+农户、公司+合作社+家庭农场/种养大户、核心企业+中小供应商等多种风险可控的产品模式，设计出种植贷、养殖贷、农机贷、粮贸贷、金土地、农信通等十二大融资产品。报告期各期末，龙江银行三农业务贷款余额分别为 106.80 亿元、99.43 亿元和 100.70 亿元。

## 6、小微业务

龙江银行小微业务主要包括个人经营类贷款、对公小企业贷款、委托贷款、银行承兑汇票、非融资性保函等。

## 7、主要风险指标

报告期内龙江银行主要风险指标均满足或优于银监会政策规定，具体情况如下：

项目		标准值	2018年6月30日/2018年1-6月	2017年12月31日/2017年度	2016年12月31日/2016年度
根据《商业银行资本管理办法(试行)》	资本充足率(%)	≥8	10.30	11.11	10.92
	一级资本充足率(%)	≥6	9.74	10.46	9.77
	核心一级资本充足率(%)	≥5	9.74	10.45	9.77
资产流动性比例	本外币(%)	≥25	52.36	46.12	39.41
拆借资金比例	拆入人民币(%)	≤8	0.06	0.14	0.53
	拆出人民币(%)	≤8	0.09	0.34	0.14
不良贷款比率(%)		≤5	2.96	2.45	2.60
拨备覆盖率(%)		≥150	152.80	169.38	210.49
单一最大客户贷款比例(%)		≤10	9.12	9.79	9.23
贷款损失准备充足率(%)		>100	143.03	148.79	195.59

### (1) 龙江银行不良贷款比率、拨备覆盖率、贷款损失准备充足率情况

经复核，2017年末、2018年3月末、2018年6月末，龙江银行不良贷款比率、拨备覆盖率、贷款损失准备充足率情况如下：

项目	标准值	2018年6月30日	2018年3月31日	2017年12月31日
不良贷款比率(%)	≤5	2.96	2.41	2.45
拨备覆盖率(%)	≥150	152.80	180.00	169.38
贷款损失准备充足率(%)	>100	143.03	156.66	148.79

### (2) 不良贷款比率变动的原因及合理性

2018年3月末，龙江银行不良贷款比率为2.41%，较2017年末下降0.04个百分点，主要是由于龙江银行加大了对地方优质项目的贷款投放力度，贷款总额较年初增长22.38亿元；同时从2017年起，龙江银行持续将清转不良贷款列为工作重点，采取现金清收、诉讼清收、呆账核销等多种措施处置不良贷款，2018年第一季度收回不良贷款约2.4亿元。不良贷款的有效清收和处置降低了龙江银行不良贷款余额，故2018年3月31日的不良贷款率略有下降。

2018年6月末，龙江银行不良贷款比率为2.96%，较3月末增长0.55个百分点，主要是受黑龙江省经济下滑影响。根据黑龙江省统计局数据，黑龙江省2018年一季度GDP增长率为5.6%，上半年GDP增长率为5.5%，分别较上年同期下降8.20%和12.70%。受宏观环境影响，部分客户现金流紧张，龙江银行严格把控贷款质量，严格执行监管部门标准，主动调整部分贷款分类，不良贷款余额增加4.19亿元；同时2018年第二季度贷款净增长额为1.48亿元，贷款余额与第一季度末相比未显著增加，综合导致2018年第二季度末不良贷款率有所上升。

龙江银行的不良贷款率变动趋势与黑龙江省辖内商业银行的变动情况趋势一致：根据黑龙江省银监局数据，2017年末、2018年一季度末和2018年二季度末，黑龙江省商业银行不良贷款率分别为2.24%、2.23%和2.35%，在2018年一季度末小幅下降后，2018年二季度末回升。

因此，龙江银行不良贷款率的变动具有合理性。

### (3) 拨备覆盖率变动的原因及合理性

根据银监会2011年7月发布的《商业银行贷款损失准备管理办法》，拨备覆盖率为贷款损失准备与不良贷款余额之比，拨备覆盖率基本标准为150%，2018年2月28日，银监会引发《关于调整商业银行贷款损失准备监管要求的通知》，

拨备覆盖率监管要求由 150% 调整为 120%~150%。

截至 2018 年 3 月末，龙江银行拨备覆盖率为 180%，较 2017 年末提高 10.62 个百分点，截至 2018 年 6 月末，龙江银行拨备覆盖率为 152.8%，较 2018 年 3 月末下降 27.2 个百分点。

拨备覆盖率变化的主要原因，一方面由于龙江银行持续对贷款风险进行评估，下调部分贷款评级至不良类；另一方面，在 2017 年采取多种措施有效清收和处置不良贷款后，龙江银行于 2018 年积极应对宏观形势变化，严把授信准入关口，合理控制信贷增量和投放节奏，严控增量业务风险，新增贷款抵质押物等担保力度增强，总体信贷质量有所提升。龙江银行根据贷款实际风险状况，采用相应的贷款减值准备模型进行评估，2018 年 6 月末拨备覆盖率有所下降，但仍在监管要求范围内，总体信贷风险可控。

2017 年末、2018 年 3 月末、2018 年 6 月末，根据中国银监会统计，我国城商行拨备覆盖率分别为 214.48%、213.54% 和 207.89%，呈现下降趋势，考虑到黑龙江省经济状况与银行业发展形势，龙江银行的拨备覆盖率变动情况与行业整体趋势具有一致性。

因此，虽然龙江银行不良贷款余额有所增加，但综合考虑贷款实际风险状况，龙江银行实际计提的贷款减值准备完全能够覆盖不良贷款未来产生的损失，且拨备覆盖率仍符合监管要求，具有合理性。

#### （4）贷款损失准备充足率变动的原因及合理性

根据《商业银行风险监管核心指标（试行）》，贷款损失准备充足率为贷款实际计提准备与应提准备之比，不应低于 100%。

截至 2018 年 3 月末，龙江银行贷款损失准备充足率为 156.66%，较 2017 年末提高 7.87 个百分点，与不良贷款率下降和拨备覆盖率提高的趋势一致。截至 2018 年 6 月末，龙江银行贷款损失准备充足率为 143.03%，较 2018 年 3 月末减少 13.63 个百分点，贷款损失准备充足率下降，一方面是由于龙江银行 2018 年不良贷款余额增加，因此根据《银行贷款损失准备计提指引》应计提的贷款损失准备增加，同时龙江银行综合考虑信贷质量及实际风险状况，实际计提的贷款减



值准备未保持与应计提的贷款损失准备的同比例增长。综上，考虑到龙江银行贷款损失准备充足率水平仍满足监管要求，其变动情况具有合理性。

综上所述，龙江银行 2018 年 3 月末及 6 月末的不良贷款率、拨备覆盖率和贷款损失准备充足率的变动趋势符合龙江银行实际风险状况、黑龙江省银行业的发展趋势及宏观经济状况，龙江银行贷款业务整体风险可控，且上述指标符合中国人民银行及银保监会的监管要求，具有合理性。

## （六）主要财务数据

### 1、资产负债表主要数据

报告期各期末，龙江银行资产、负债情况如下：

单位：万元

项目	2018年6月30日	2017年12月31日	2016年12月31日
资产总额	22,818,730.3	24,567,907.6	24,436,174.6
负债总额	21,259,447.0	23,079,375.8	23,030,022.4
所有者权益	1,559,283.3	1,488,531.8	1,406,152.2
归属于母公司所有者权益	1,534,968.2	1,463,155.1	1,378,868.5

### 2、利润表主要数据

报告期各期，龙江银行收入及利润情况如下：

单位：万元

项目	2018年1-6月	2017年度	2016年度
营业收入	241,167.9	498,320.4	575,212.4
利润总额	127,426.7	181,136.7	208,540.3
净利润	101,719.3	144,710.4	159,068.7
归属于母公司所有者的净利润	102,780.8	146,499.8	157,765.4

#### （1）龙江银行 2017 年净利润下滑的原因及合理性

##### 1) 龙江银行 2017 年净利润下滑的原因

2017 年度，龙江银行合并口径净利润较 2016 年度减少 1.44 亿元，降幅 9.03%，主要原因分析如下：

① 2017 年市场环境变化，对理财业务的要求及投资等方面限制加大，导致

2017 年营业收入（含投资相关收益）中债券投资实现的投资收益较 2016 年减少 8.22 亿元。

② 2017 年营业支出-资产减值损失较 2016 年减少 3.77 亿元。

④ 2017 年非经常性损益较 2016 年增加 0.99 亿元。

④ 2017 年度当期所得税较 2016 年度减少 1.30 亿元。

综上，在 2017 年营业收入（含投资相关收益）较 2016 年下滑的同时，资产减值损失、当期所得税减少，综合导致净利润较 2016 年度降低 9.03%。

## 2) 龙江银行 2017 年净利润下滑的合理性分析

2017 年东北地区与龙江银行资产规模相近的同行业可比公司的净利润增长率情况：

行业公司	2017 年
大连银行	75.34%
吉林银行	2.22%
阜新银行	-33.26%
营口银行	3.44%
平均值	11.94%
龙江银行	-9.03%

2017 年龙江银行的净利润增长率为-9.03%，同行业可比公司的平均值为 11.94%，龙江银行净利润增长率低于同行业可比公司。

虽然 2017 年中国银行业盈利增速回升，不良贷款率企稳，但黑龙江省经济增速仍落后于国内大部分省份，银行业盈利水平出现同比下降趋势。2017 年，黑龙江省辖内银行业金融机构累计实现净利润 206.4 亿元，同比下降 27.8%。龙江银行作为黑龙江省内布局的城市商业银行，经营业绩受区域整体市场环境影响。

从龙江银行的收入构成来看，2017 年利息净收入略有下降，中间业务收入快速增长，但由于 2017 年债券投资实现的投资收益下降幅度较大，导致净利润出现下滑，增速落后于东北地区规模相近的同行业可比公司。

综上所述，考虑到黑龙江省银行业发展的整体情况以及龙江银行的收入结构，龙江银行 2017 年净利润出现下滑，净利润增速落后于同行业可比公司具有合理性。

#### (2) 净利润下滑对龙江银行盈利能力稳定性的影响

虽然龙江银行 2017 年净利润同比下降 9.03%，但龙江银行整体经营状况未发生重大不利变化，其 2017 年利息净收入基本保持稳定，中间业务收入快速增长。龙江银行将根据监管政策及时调整投资策略，加强风控管理，降低投资收益波动对净利润的影响，确保盈利能力的稳定性。

### 3、现金流量表主要数据

报告期各期，龙江银行现金流量如下：

单位：万元

项目	2018年1-6月	2017年度	2016年度
经营活动产生的现金流量净额	276,252.7	-6,162,946.5	902,315.6
投资活动产生的现金流量净额	1,931,977.3	1,880,476.8	-2,915,811.6
筹资活动产生的现金流量净额	-2,263,650.7	4,325,224.5	1,897,926.6
现金及现金等价物净增加额	-55,280.8	42,104.5	-114,377.8

### 4、主要财务指标

报告期各期，龙江银行主要财务指标如下：

项目	2018年1-6月	2017年度	2016年度
资产负债率	93.17%	93.94%	94.25%
资本利润率	6.86%	10.31%	11.87%
成本收入比	28.84%	36.26%	31.17%
净息差	1.8%	1.85%	2.01%
净利差	1.59%	1.67%	1.86%

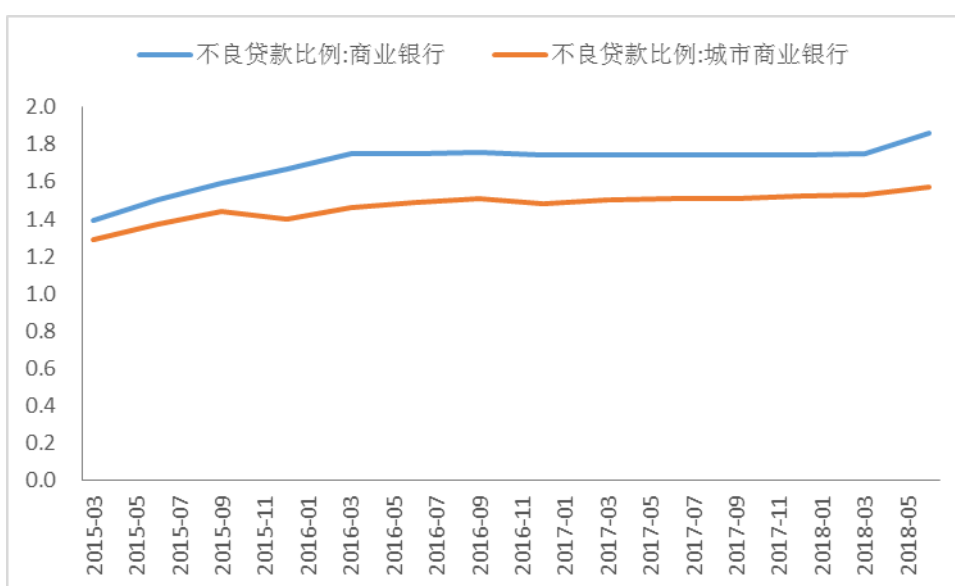
资本利润率=归属于母公司的净利润/((期初归母净资产+期末归母净资产)/2)

### 5、龙江银行净利润率、加权平均净资产收益率的合理性，资产盈利能力稳定性

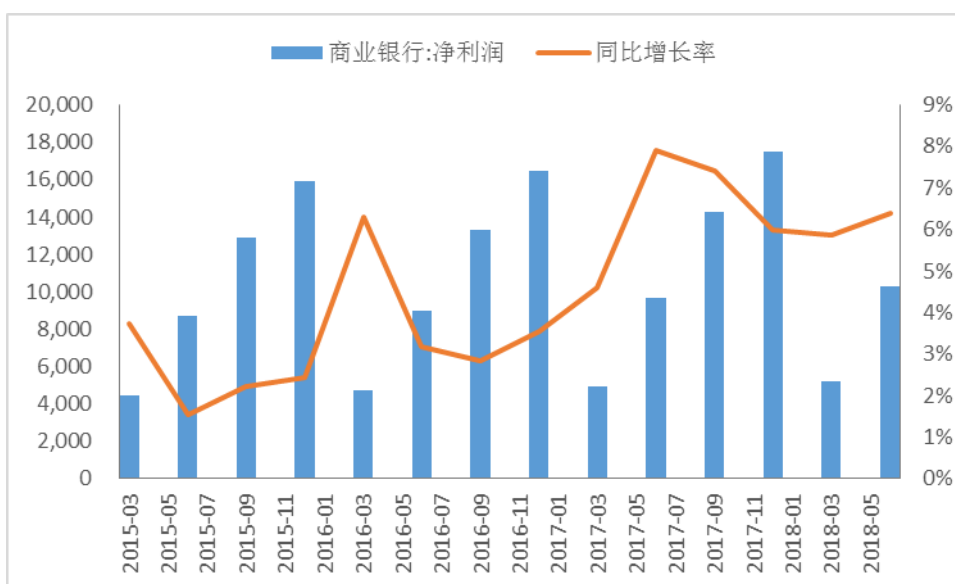
#### (1) 行业发展趋势

2017 年，全球经济持续复苏，国际贸易有所回暖。在外贸带动下，中国宏观经济保持平稳较快增长，经济增长超出市场预期。中国人民银行实施稳健中性的货币政策，相机提高公开市场操作、中期借贷便利(MLF)、常备借贷便利(SLF)利率，市场利率有所上行。监管部门把防控金融风险放到更加重要的位置，对银行业金融机构开展专项治理，金融监管趋严。在上述多重因素的作用下，2017 年银行业盈利增速回升，不良贷款率企稳。

截至 2017 年末，商业银行不良贷款率为 1.74%，与上年持平；城市商业银行不良贷款率为 1.52%，相比上年增长 2.70%。

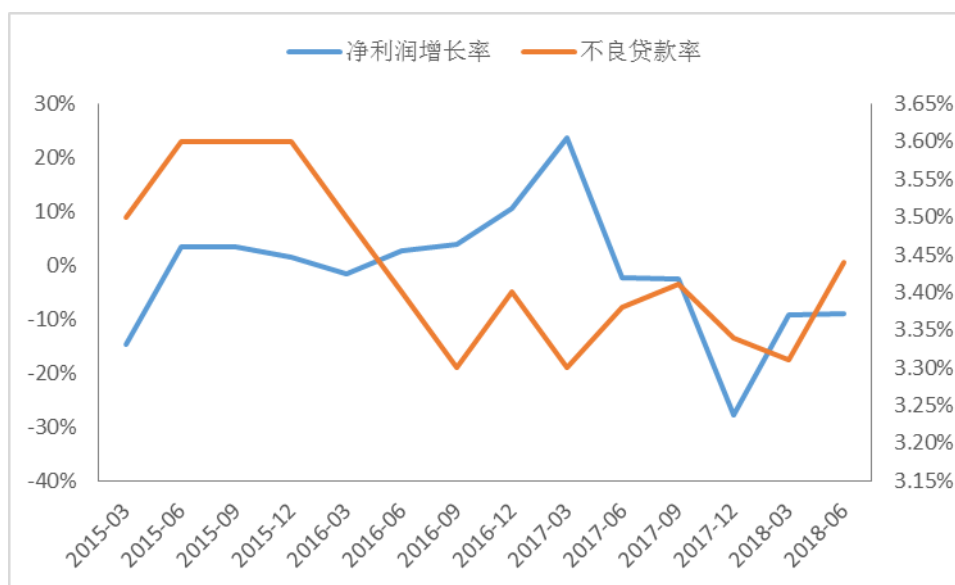


经济企稳也带动商业银行利润增速回升。2017 年，商业银行净利润同比增长 5.99%，相比 2016 年上升 2.44 个百分点。



与全国商业银行利润增速回升和不良率企稳的局面不同，2017年，黑龙江省辖内银行业金融机构累计实现净利润206.4亿元，同比下降27.8%；2017年末，黑龙江省银行业不良贷款率3.34%，比2016年下降0.10%，商业银行不良贷款率2.24%，比2016年上升0.27%。银行业利润增速落后于全国水平，不良贷款率高于全国水平。

2015年至2018年前二季度，黑龙江省银行业金融机构净利润增长率及不良贷款率情况如下：



## (2) 龙江银行竞争力

### 1) 强大的股东背景

龙江银行第一大股东黑龙江省大正投资集团有限责任公司系黑龙江省国有全资企业，第二大股东中粮资本系中粮集团控股的农业金融控股平台。龙江银行在黑龙江省全省拥有13个地市分行，230多家营业网点。

### 2) 良好的政府关系

作为黑龙江省属地方金融机构，龙江银行服务地方经济的发展定位得到黑龙江省各级政府的高度认可，龙江银行依托黑龙江省政府及各级地方政府，搭建与政府实施战略协同的桥梁，获得政府有力的政策及业务资源支持。

### 3) 获得黑龙江百姓的认可

作为“龙江人自己的银行”，龙江银行通过设立特色支行、社区支行，大力推进网点建设转型，获得较好的社会口碑与荣誉，龙江银行总行营业部 2018 年度获得中国金融工会全国委员会授予的“金融先锋号”荣誉称号，是 34 家获奖金融机构中唯一一家城商行；大庆分行营业部获得中国银行业协会授予的“中国银行业文明规范服务百佳示范单位”荣誉称号、5 家网点荣获“中国银行业文明规范服务千佳示范单位”荣誉称号、11 家网点荣获“中国银行业文明规范服务五星级营业网点”荣誉称号；百姓的认可促进了龙江银行储蓄存款实现持续稳定增长，近年来，龙江银行储蓄存款增量排名在全省同业名列前茅。

(3) 同行业公司情况，龙江银行净利润率、加权平均净资产收益率的合理性

1) 同行业公司情况、龙江银行净利润率的合理性

与龙江银行规模相近的同行业可比公司的净利润率如下表所示：

行业公司	2017 年	2016 年
大连银行	24.97%	17.56%
吉林银行	33.60%	32.46%
阜新银行	31.16%	45.24%
营口银行	24.62%	23.04%
平均值	28.59%	29.58%
龙江银行	29.04%	27.65%

注：净利润率=净利润/营业收入。其中，营业收入包括利息净收入、手续费及佣金净收入、投资损益、汇兑收益、其他业务收入和其他收益。

2016 年、2017 年龙江银行净利润率分别为 27.65%、29.04%，同行业可比公司的净利润率平均值分别为 29.58%、28.59%，龙江银行的净利润率与同行业可比公司基本持平。

龙江银行 2017 年度净利润率较 2016 年度增加 1.39%，系营业收入和净利润变动幅度差异所致，变动幅度差异的主要原因是：

① 2017 年市场环境变化，对理财业务的要求及投资等方面限制加大，导致 2017 年营业收入（含投资相关收益）中债券投资实现的投资收益较 2016 年减少 8.22 亿元。

② 2017 年营业支出-资产减值损失较 2016 年减少 3.77 亿元。

③ 2017 年非经常性损益较 2016 年增加 0.99 亿元。

④ 2017 年度当期所得税较 2016 年度减少 1.30 亿元。

综上，在 2017 年营业收入（含投资相关收益）较 2016 年下滑的同时，资产减值损失、当期所得税减少，导致净利润和营业收入（含投资相关收益）分别较 2016 年度降低 9.03% 和 13.37%，但是由于净利润的下降幅度小于营业收入（含投资相关收益）的下降幅度，因此净利润率较 2016 年有所增长。

2018 年 1-6 月，龙江银行的净利润率为 42.18%，与 2017 年相比增加了 13.14%，主要是由于绩效工资等项目需要四季度入账等因素，业务及管理费列支存在时间性差异，导致净利润增幅大于营业收入变动幅度，另外，2018 年上半年因受市场环境因素影响，资金业务同比下降，对投资收益有一定影响。

## 2) 同行业公司情况、龙江银行加权平均净资产收益率的合理性

与龙江银行规模相近的同行业可比公司的加权平均净资产收益率如下表所示：

行业公司	2017 年	2016 年
大连银行（注 1）	7.67%	4.99%
吉林银行（注 1）	13.45%	13.89%
阜新银行（注 1）	7.55%	12.83%
营口银行（注 1）	5.88%	6.47%
平均值	8.64%	9.55%
龙江银行（注 1）	10.31%	11.87%
龙江银行（注 2）	10.19%	11.62%

注 1：由于同行业可比公司未披露分红情况，因此加权平均净资产收益率按照简易公式计算，即加权平均净资产收益率=归母净利润/（期初归母净资产+期末归母净资产）\*2。

注 2：加权平均净资产收益率= $P_0 / (E_0 + NP \div 2 + E_i \times M_i - M_0 - E_j \times M_j - M_0 + E_k \times M_k - M_0)$

其中：P<sub>0</sub> 归属公司普通股股东的净利润/扣除非经常性损益后归属于公司普通股股东的净利润；NP 为归属于公司普通股股东的净利润；E<sub>0</sub> 为归属于公司普通股股东的期初净资产；E<sub>i</sub> 为报告期发行新股或债转股等新增的、归属于公司普通股股东的净资产；E<sub>j</sub> 为报告期回购或现金分红等减少的、归属于公司普通股股东的净资产；M<sub>0</sub> 为报告期月份数；M<sub>i</sub> 为新增净资产次月起至报告期期末的累计月数；M<sub>j</sub> 为减少净资产次月起至报告期期末的累计月数；E<sub>k</sub> 为因其他交易或事项引起的、归属于公司普通股股东的净资产增减变动；M<sub>k</sub> 为发生

其他净资产增减变动次月起至报告期期末的累计月数。

为便于与可比公司进行同口径对比，以下均按上表注 1 列示公式计算的加权平均净资产收益率进行分析：

2016 年、2017 年龙江银行加权平均净资产收益率分别为 11.87%、10.31%，同行业可比公司的加权平均净资产收益率平均值分别为 9.55%、8.64%，龙江银行的加权平均净资产收益率高于可比公司平均水平，且与可比公司平均水平的变动趋势相同，2017 年均较 2016 年有所下降。

龙江银行 2017 年加权平均净资产收益率较 2016 年减少 1.56%。主要由于 2017 年度归属于母公司净利润为 14.65 亿元，较 2016 年度减少 7.14%。而 2017 年度归属于母公司净资产较 2016 年度增加 6.11%。上述原因综合导致加权平均净资产收益率下降。

龙江银行 2018 年 1-6 月加权平均净资产收益率为 6.86%，按简单年化计算较 2017 年有所增长，主要由于 2018 年 1-6 月归属于母公司净利润为 10.28 亿元，按简单年化计算较 2017 年度增加 40.32%。另外除新增 2018 年 1-6 月净利润外，2018 年 1-6 月归属于母公司净资产维持稳定，综合导致加权平均净资产收益率上升。

#### （4）龙江银行资产盈利能力稳定性

在黑龙江省特殊的宏观环境和银行业发展形势下，龙江银行报告期内盈利存在一定波动，但龙江银行存贷款规模依然保持相对稳定，在继续保持存量业务的基础上，龙江银行将逐步发展对公及储蓄存款业务，拓宽和稳定存款资金来源，有效调整负债结构，并根据监管要求，积极拓展低成本同业负债业务，支撑资产业务持续发展；同时加快发行二级资本债，拓宽资本金来源，提高资本充足率，提高竞争力与活力，保持龙江银行持续稳健发展。

基于区域性法人银行的独特优势，龙江银行将全力争取各级政府的支持，进一步巩固并扩大与政府合作的成果，继续做好国库现金管理，持续推进公共资源交易平台项目，聚焦教科文卫等事业单位和税务、保险、军队、铁路、烟草等重点机构客户，聚焦东北老工业基地振兴，加强国际业务品牌推广，大力发展对俄



特色金融业务，不断拓展业务范围，确保盈利能力的稳定性。

## 6、龙江银行最新财务状况、不良贷款比率、拨备覆盖率和贷款损失准备充足率等指标及与可比上市公司的比较情况

### (1) 有关数据口径、可比上市公司选取及可比期间说明

#### 1) 龙江银行数据口径说明

由于龙江银行的财务状况和经营成果主要由母公司构成，报告期后，龙江银行未编制合并财务报表，故以下对龙江银行报告期后的数据以其母公司未经审计财务数据为基础进行分析说明。

报告期内，龙江银行母公司财务报表主要科目数据占合并报表相应科目的比重如下：

项目	2018年6月30日	2017年12月31日	2016年12月31日
资产总额	98.9%	98.8%	97.9%
所有者权益	99.6%	99.4%	97.8%
归母净资产	101.1%	101.1%	99.8%
项目	2018年1-6月	2017年度	2016年度
营业收入	98.4%	101.1%	96.1%
净利润	102.5%	116.1%	98.0%
归母净利润	101.5%	114.7%	98.8%

#### 2) 可比上市公司选取说明

由于与大型商业银行、股份制商业银行相比，城市商业银行和农村商业银行的经营范围相对受限，竞争力相对较弱，因此首先选取在 A 股和 H 股上市的区域性银行，各为 15 家（按 wind 行业类-金融-银行-商业银行-区域性银行）。

由于资产规模是银行实力的重要体现之一，报告期内，龙江银行资产规模平均值为 2,394.10 亿元，在 A 股和 H 股相近规模的区域性银行较少。适当扩大规模后，拟选取资产规模在 1200 亿元-3600 亿元之间的上市区域性银行作为可比上市公司，即无锡银行（600908.SH）、常熟银行（601128.SH）、九台农商银行（6122.HK）、九江银行（6190.HK）、青岛银行（3866.HK）和甘肃银行（2139.HK）。

如无特别说明，本答复可比上市公司数据来源均为 wind。

单位：亿元

序号	股票代码	公司名称	2018年6月30日	2017年12月31日	2016年12月31日	平均值
1	603323.SH	吴江银行	1,042	953	813	936
2	002839.SZ	张家港行	1,010	1,032	902	981
3	002807.SZ	江阴银行	1,109	1,094	1,041	1,081
4	<b>600908.SH</b>	<b>无锡银行</b>	<b>1,399</b>	<b>1,371</b>	<b>1,246</b>	1,339
5	<b>601128.SH</b>	<b>常熟银行</b>	<b>1,633</b>	<b>1,458</b>	<b>1,300</b>	1,464
6	002936.SZ	郑州银行	4,436	4,358	3,661	4,152
7	601838.SH	成都银行	4,738	4,345	3,609	4,231
8	601997.SH	贵阳银行	4,774	4,641	3,723	4,379
9	601577.SH	长沙银行	4,876	4,705	3,835	4,472
10	600926.SH	杭州银行	8,569	8,333	7,204	8,035
11	002142.SZ	宁波银行	10,764	10,320	8,850	9,978
12	601009.SH	南京银行	11,936	11,412	10,639	11,329
13	600919.SH	江苏银行	18,479	17,706	15,983	17,389
14	601229.SH	上海银行	19,187	18,078	17,554	18,273
15	601169.SH	北京银行	24,856	23,298	21,163	23,106
16	<b>6122.HK</b>	<b>九台农商银行</b>	<b>1,591</b>	<b>1,870</b>	<b>1,915</b>	1,792
17	<b>6190.HK</b>	<b>九江银行</b>	<b>2,883</b>	<b>2,713</b>	<b>2,253</b>	2,616
18	<b>3866.HK</b>	<b>青岛银行</b>	<b>3,022</b>	<b>3,063</b>	<b>2,780</b>	2,955
19	<b>2139.HK</b>	<b>甘肃银行</b>	<b>3,132</b>	<b>2,711</b>	<b>2,451</b>	2,765
20	1916.HK	江西银行	4,041	3,700	3,137	3,626
21	1963.HK	重庆银行	4,358	4,228	3,731	4,106
22	6196.HK	郑州银行	4,436	4,358	3,661	4,152
23	1216.HK	中原银行	5,450	5,215	4,326	4,997
24	6138.HK	哈尔滨银行	5,719	5,643	5,390	5,584
25	1578.HK	天津银行	6,500	7,019	6,573	6,697
26	0416.HK	锦州银行	7,484	7,234	5,391	6,703
27	1551.HK	广州农商银行	7,536	7,357	6,610	7,168
28	3618.HK	重庆农村商业银行	9,082	9,053	8,027	8,721
29	3698.HK	徽商银行	9,552	9,081	7,548	8,727

序号	股票代码	公司名称	2018年6月30日	2017年12月31日	2016年12月31日	平均值
30	2066.HK	盛京银行	9,580	10,306	9,055	9,647

### 3) 可比期间说明

可比上市公司中，A 股公司披露了半年度和季报数据，而 H 股公司披露了半年度数据，未全部披露第三季度数据，因此在进行最新财务状况及相关指标对比分析时，与全部可比公司对比分析最新半年度数据，与已披露三季度数据的可比上市公司对比分析最新季度数据。

### (2) 龙江银行最新财务状况及与可比公司比较情况

为便于后续对比分析，首先将可比公司有关基本信息列示如下：

证券代码	证券简称	所在地	上市时间	市净率	
				2017/9/30	2018/12/7
600908.SH	无锡银行	江苏省无锡市	2016-09-23	1.91	0.98
601128.SH	常熟银行	江苏省常熟市	2016-09-30	1.99	1.21
6122.HK	九台农商银行	吉林省长春市	2017-01-12	1.39	1.16
6190.HK	九江银行	江西省九江市	2018-07-10	-	1.18
3866.HK	青岛银行	山东省青岛市	2015-12-03	1.31	1.10
2139.HK	甘肃银行	甘肃省兰州市	2018-01-18	-	0.79
<b>平均值</b>				<b>1.65</b>	<b>1.07</b>
	龙江银行	黑龙江省哈尔滨市		1.03	

龙江银行总资产、净资产、营业收入和净利润与可比上市公司对比情况如下：

单位：亿元

证券代码	证券简称	总资产			归母净资产			营业收入			归母净利润		
		2018/6/30	2017/12/31	变动率	2018/6/30	2017/12/31	变动率	2018年1-6月	2017年	变动率	2018年1-6月	2017年	变动率
600908.SH	无锡银行	1,399.4	1,371.2	2.1%	102.4	92.5	10.7%	15.8	28.5	10.9%	5.8	9.9	16.3%
601128.SH	常熟银行	1,632.9	1,458.2	12.0%	116.4	104.7	11.2%	27.5	50.0	9.9%	7.1	12.6	12.5%
6122.HK	九台农商银行	1,591.4	1,870.1	-14.9%	121.8	125.5	-3.0%	23.8	58.4	-18.6%	3.7	12.8	-42.0%
6190.HK	九江银行	2,883.4	2,712.5	6.3%	181.8	171.4	6.0%	35.0	58.5	19.4%	10.4	17.7	17.3%
3866.HK	青岛银行	3,021.6	3,062.8	-1.3%	261.9	256.3	2.2%	31.3	55.8	12.4%	13.2	19.0	39.1%
2139.HK	甘肃银行	3,131.7	2,711.5	15.5%	237.9	165.8	43.5%	44.0	80.5	9.4%	22.1	33.6	31.7%
平均值		<b>2,276.7</b>	<b>2,197.7</b>	<b>3.6%</b>	<b>170.4</b>	<b>152.7</b>	<b>11.6%</b>	<b>29.6</b>	<b>55.3</b>	<b>7.0%</b>	<b>10.4</b>	<b>17.6</b>	<b>18.0%</b>
龙江银行（合并，经审计）		<b>2,281.9</b>	<b>2,456.8</b>	<b>-7.1%</b>	<b>153.5</b>	<b>146.3</b>	<b>4.9%</b>	<b>24.1</b>	<b>49.8</b>	<b>-3.2%</b>	<b>10.3</b>	<b>14.6</b>	<b>40.3%</b>

注：总资产、归母净资产变动率为2018年6月30日相对于2017年12月31日变动情况；营业收入、归母净利润为2018年1-6月年化后相对于2017年度变动情况。

单位：亿元

证券代码	证券简称	总资产			归母净资产			营业收入			归母净利润		
		2018/9/30	2017/12/31	变动率	2018/9/30	2017/12/31	变动率	2018年1-9月	2017年	变动率	2018年1-9月	2017年	变动率
600908.SH	无锡银行	1,458.2	1,371.2	6.3%	105.5	92.5	14.0%	23.9	28.5	11.7%	8.6	9.9	15.6%
601128.SH	常熟银行	1,647.8	1,458.2	13.0%	121.4	104.7	16.0%	42.8	50.0	14.2%	11.2	12.6	18.1%
6122.HK	九台农商银行	1,612.2	1,870.1	-13.8%	129.6	125.5	3.3%	35.3	58.4	-19.4%	9.1	12.8	-4.6%
6190.HK	九江银行	3,072.5	2,712.5	13.3%	240.4	171.4	40.2%	-	58.5	-	18.5	17.7	39.7%

证券代码	证券简称	总资产			归母净资产			营业收入			归母净利润		
		2018/9/30	2017/12/31	变动率	2018/9/30	2017/12/31	变动率	2018年 1-9月	2017年	变动率	2018年 1-9月	2017年	变动率
3866.HK	青岛银行	3,138.8	3,062.8	2.5%	262.4	256.3	2.4%	52.9	55.8	26.3%	17.5	19.0	23.1%
2139.HK	甘肃银行	3,083.9	2,711.5	13.7%	247.5	165.8	49.3%	68.4	80.5	13.4%	31.0	33.6	23.0%
平均值		<b>2,335.6</b>	<b>2,197.7</b>	<b>6.3%</b>	<b>184.5</b>	<b>152.7</b>	<b>20.9%</b>	<b>44.7</b>	<b>55.3</b>	<b>9.2%</b>	<b>16.0</b>	<b>17.6</b>	<b>19.2%</b>
龙江银行（母公司，未经审计）		<b>2,212.9</b>	<b>2,427.2</b>	<b>-8.8%</b>	<b>159.5</b>	<b>147.9</b>	<b>7.9%</b>	<b>32.3</b>	<b>50.4</b>	<b>-14.6%</b>	<b>12.6</b>	<b>16.8</b>	<b>0.32%</b>

注 1：总资产、归母净资产变动率为 2018 年 9 月 30 日相对于 2017 年 12 月 31 日变动情况；营业收入、归母净利润为 2018 年 1-9 月年化后相对于 2017 年度变动情况。

注 2：九江银行未披露 2018 年 1-9 月营业收入情况。

受今年以来政策和经济环境变化影响，龙江银行同业业务规模下降、贷款投放更加审慎，2018年6月末和9月末，龙江银行资产规模较上年末均下降，归母净资产规模略有上升，虽然均低于可比上市公司平均值，但与同处东北地区的九台农商银行变动情况相近。2018年1-6月，龙江银行营业收入变动率低于可比上市公司平均值、归母净利润变动率高于可比公司平均值，主要由于龙江银行加强业务费用管理、2017年度债券投资损失影响消除导致。

总体而言，龙江银行2018年以来财务状况变化与可比上市公司并无显著差异，与同处东北地区的九台农商银行变动情况相近。

### (3) 龙江银行不良贷款比率、拨备覆盖率和贷款损失准备充足率等指标及与可比上市公司的比较情况

龙江银行不良贷款率、拨备覆盖率及贷款损失准备充足率与可比上市公司对比情况如下：

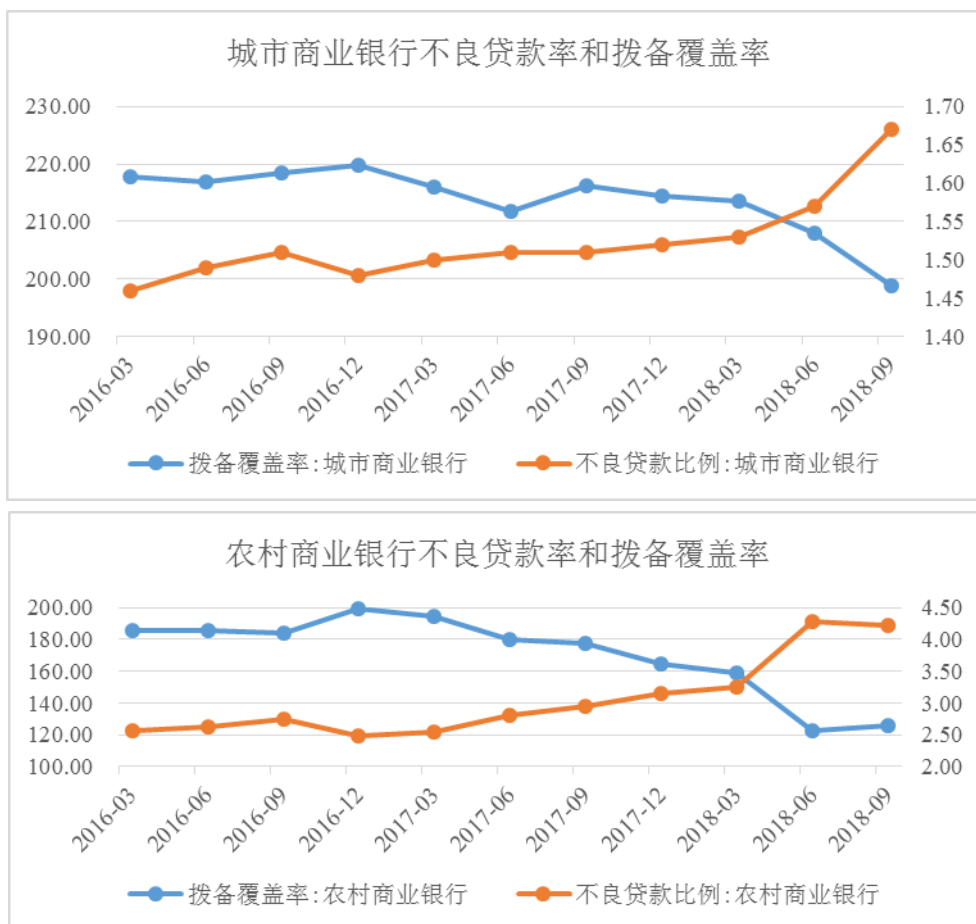
证券代码	证券简称	不良贷款率(%)			拨备覆盖率			贷款损失准备充足率		
		2018/9/30	2018/6/30	2017/12/31	2018/9/30	2018/6/30	2017/12/31	2018/9/30	2018/6/30	2017/12/31
600908.SH	无锡银行	1.28	1.33	1.38	229.20	206.79	193.77	/	462.74	435.22
601128.SH	常熟银行	1.00	1.01	1.14	406.74	386.31	325.93	/	1,212.22	1,039.83
6122.HK	九台农商银行	/	1.91	1.73	/	155.04	171.48	/	333.54	338.08
6190.HK	九江银行	1.18	1.65	1.62	269.06	191.33	192.00	/	442.12	414.50
3866.HK	青岛银行	/	1.69	1.69	/	160.07	153.52	/	330.63	295.17
2139.HK	甘肃银行	/	1.74	1.74	/	194.13	222.00	/	371.72	360.63
平均值		<b>1.15</b>	<b>1.56</b>	<b>1.55</b>	<b>301.67</b>	<b>215.61</b>	<b>209.78</b>	/	<b>525.50</b>	<b>480.57</b>
龙江银行(注1)		<b>2.97</b>	<b>2.96</b>	<b>2.45</b>	<b>157.29</b>	<b>152.80</b>	<b>169.38</b>	<b>151.19</b>	<b>143.03</b>	<b>148.79</b>

注1：龙江银行2018年9月30日数据为母公司数据。

注2：标“/”的数据未披露。

从2017年末、2018年6月末和2018年9月末对比情况来看，龙江银行不良贷款率、拨备覆盖率与可比公司平均值变动趋势并不一致，但与同处东北地区的九台农商银行变动趋势一致。

从全国来看，城市商业银和农村商业银行的不良贷款率呈上升趋势，拨备覆盖率呈下降趋势。



数据来源: wind

可比上市公司所在省份银行业不良贷款率、拨备覆盖率情况如下:

省份	不良贷款率			拨备覆盖率		
	2018/9/30	2018/6/30	2017/12/31	2018/9/30	2018/6/30	2017/12/31
江苏省	1.28%	1.29%	1.25%	未披露		
吉林省	4.19%	4.12%	4.31%	123.06%	123.41%	183.17%
江西省	未披露	2.23%	2.01%	未披露		
甘肃省	4.02%	3.72%	3.51%	104.62%	110.35%	113.93%
黑龙江	3.55%	3.44%	3.34%	未披露		
山东省	3.41%	2.96%	2.56%	未披露		

数据来源: 各省银监局网站。

由于城市商业银行及农村商业银行的区域经营特征, 2017 年末、2018 年 6 月末和 2018 年 9 月末, 龙江银行的不良贷款率高于可比上市公司的平均水平、拨备覆盖率低于上市公司平均水平, 主要是由于区域经济状况及信用风险差异所致。

由上表可见, 2017 年末、2018 年 6 月末和 2018 年 9 月末, 江苏省和江西省

银行业金融机构不良贷款率均相对较低，处于江苏省和江西省的可比上市银行的平均不良贷款率水平也低于其他可比公司。吉林省、甘肃省和山东省银行业金融机构不良贷款率相对较高，其省内的可比银行不良贷款率也相对较高。2017 年末、2018 年 6 月末和 2018 年 9 月末，黑龙江省银行业金融机构不良贷款率分别为 3.34%、3.44%和 3.55%，与其他可比公司所在省份相比处于较高水平，且呈现增长趋势，同期龙江银行的不良贷款率分别为 2.45%、2.96%和 2.97%，变动趋势与黑龙江省银行业金融机构整体不良率水平一致，且低于黑龙江省整体水平，具有合理性。

截至 2018 年 9 月末，龙江银行拨备覆盖率为 157.29%，较 2017 年末减少 12.09 个百分点，贷款损失准备充足率为 151.19%，较 2017 年末增加 2.4 个百分点，上述变动主要是因为一方面龙江银行持续对贷款风险进行评估，下调部分贷款评级至不良类；另一方面，在 2017 年采取多种措施有效清收和处置不良贷款后，龙江银行于 2018 年积极应对宏观形势变化，严把授信准入关口，合理控制信贷增量和投放节奏，严控增量业务风险，新增贷款抵质押物等担保力度增强，总体信贷质量有所提升。龙江银行根据贷款实际风险状况，采用相应的贷款减值准备模型进行评估，2018 年 9 月末拨备覆盖率有所下降，贷款损失准备充足率保持稳定，但仍在监管要求范围内，总体信贷风险可控。

2017 年末，龙江银行的拨备覆盖率与可比上市公司的平均水平相近，2018 年 9 月末，可比上市公司拨备覆盖率平均水平较 2017 年末增加 91.89 个百分点，龙江银行拨备覆盖率较 2017 年减少 12.09 个百分点，显著低于可比上市公司平均水平，但仍与可比上市公司中的九台农商银行、青岛银行及甘肃银行较为接近。另外，虽然可比上市公司拨备覆盖率平均水平较 2017 年末有所上升，但从全国银行业整体趋势来看，拨备覆盖率仍处于下降区间内，2017 年末、2018 年 6 月末、2018 年 9 月末，全国城市商业银行拨备覆盖率分别为 214.48%、207.89%和 198.85%，农村商业银行拨备覆盖率分别为 164.31%、122.25%和 125.60%，均呈现下降趋势。可比期间内，龙江银行贷款损失准备充足率较为稳定。

综上所述，可比期间内龙江银行的不良贷款率高于可比上市公司，主要是由于区域经济状况及信用风险差异所致，与可比上市公司相比，黑龙江省整体银行



业金融机构的不良贷款率均处于相对较高水平。龙江银行 2018 年 9 月末的拨备覆盖率较 2017 年末有所下滑，且低于可比公司平均水平，贷款损失准备充足率较为稳定，这与龙江银行的不良贷款结构变化及对信贷风险的整体判断有关。整体来看，龙江银行上述三项指标均符合监管要求，总体信贷风险可控。

## (七) 主要资产、负债和担保情况

### 1、主要资产情况

龙江银行最近两年一期主要资产情况如下所示：

单位：万元

项目	2018年6月30日	2017年12月31日	2016年12月31日
现金及存放中央银行款项	2,427,199.2	2,620,461.7	2,692,104.0
存放同业款项	106,636.6	87,486.0	153,739.6
拆出资金	15,050.6	46,455.7	28,329.2
买入返售金融资产	810,102.8	938,364.3	761,081.5
应收利息	155,191.2	188,765.6	192,445.0
发放贷款和垫款	7,193,188.1	6,992,784.6	5,669,687.7
可供出售金融资产	1,414,786.8	1,694,261.7	2,810,740.2
持有至到期投资	2,975,963.9	3,364,567.7	3,543,200.8
应收款项类投资	7,371,346.1	8,296,089.9	8,261,587.5
固定资产	108,841.3	111,602.7	118,421.2
无形资产	7,893.7	8,908.4	10,799.8
递延所得税资产	137,418.7	131,698.9	109,768.7
其他	95,111.3	86,460.4	84,269.4
<b>资产总计</b>	<b>22,818,730.3</b>	<b>24,567,907.6</b>	<b>24,436,174.6</b>

### 2、主要负债情况

龙江银行最近二年一期的主要负债情况如下所示：

单位：万元

项目	2018年6月30日	2017年12月31日	2016年12月31日
向中央银行借款	27,793.8	42,478.1	551,600.0
同业及其他金融机构存放款项	1,656,723.5	920,655.8	5,145,222.8
拆入资金	10,000.0	20,000.0	70,000.0
卖出回购金融资产款	147,800.0	1,308,924.9	1,510,837.4
吸收存款	14,667,266.7	13,917,056.9	13,383,981.3
应付职工薪酬	34,506.8	52,420.8	59,396.0
应交税费	33,165.3	19,622.6	19,413.5

项目	2018年6月30日	2017年12月31日	2016年12月31日
应付利息	252,358.2	265,630.0	319,972.8
应付债务凭证	4,336,565.4	6,475,259.1	1,900,572.6
递延所得税负债	-	-	2,845.5
其他负债	93,267.2	57,327.5	66,180.5
<b>负债总计</b>	<b>21,259,446.9</b>	<b>23,079,375.8</b>	<b>23,030,022.4</b>

### 3、对外担保情况

龙江银行开展对外担保业务是经过中国人民银行和中国银监会批准，属于龙江银行的常规业务之一。龙江银行主要担保业务包括开出银行承兑汇票、保函等。截至2018年6月30日，龙江银行的银行承兑汇票、保函、跟单信用证业务余额共计46.92亿元。

#### (八) 主要业务资质

截至本报告书出具日，龙江银行开展其目前业务所获得重要相关业务资质或经营许可如下：

序号	企业名称	证书/批文名称	资质内容	证书/批复编号	发证部门	发证/批文时间
1	龙江银行	金融许可证	许可该机构经营中国银行业监督管理委员会依照有关法律、行政法规和其他规定批准的业务，经营范围以批准文件所列的为准。	00397139	黑龙江银监局	2011年8月23日
2	龙江银行	结售汇业务	开办结售汇（对公、对私）业务	黑汇复【2010】1号	国家外汇管理局黑龙江省分局	2010年1月20日
3	龙江银行	西联国际汇款业务	开办代理西联国际汇款业务	黑银监复(2013)133号	黑龙江银监局	2013年5月30日
4	龙江银行	基金销售业务资格	基金销售业务	000000912	中国证监会	2015年6月18日

序号	企业名称	证书/批文名称	资质内容	证书/批复编号	发证部门	发证/批文时间
		证书				
5	龙江银行	保险兼业代理业务许可证	代理险种：机动车辆保险、企业财产保险、家庭财产保险、货物运输保险、船舶保险、工程保险、人寿保险、健康保险、意外伤害保险	No.0629090	中国保监会	2016年11月6日
6	龙江银行	上海清算所清算会员资格	上海清算所B类普通清算会员	清算所发[2016]193号	银行间市场清算所股份有限公司	2016年12月5日
7	龙江银行	中国银行间市场交易商协会会员资格通知书	银行间市场交易商协会会员资格	中市协会[2010]148号	中国银行间市场交易商协会	2010年11月15日
8	龙江银行	关于龙江银行进入全国银行间同业拆借市场的批复	同业拆借业务	哈银复[2012]32号	中国人民银行哈尔滨中心支行	2012年4月12日
9	龙江银行	交易商协会非金融企业债务融资工具承销业务意向承销类会员	非金融企业债务融资工具承销业务	中市协备[2014]7号	中国银行间市场交易商协会	2014年10月13日
10	龙江银行	全国银行间债券市场准入备案	全国银行间债券市场	No.2010023	中国人民银行哈尔滨中心支行	2010年6月9日
11	龙江银行	关于龙江银行股份有限公司正式加入电子商业汇票系统	加入电子商业汇票系统	哈银支付[2014]9号	中国人民银行哈尔滨中心支行支付结算处	2014年1月16日

序号	企业名称	证书/批文名称	资质内容	证书/批复编号	发证部门	发证/批文时间
		的批复				
12	龙江银行	关于龙江银行股份有限公司加入全国银行间债券交易系统的公告	全国银行间同业拆借中心组织的债券交易	中汇交公告[2010]34号	中国外汇交易中心、全国银行间同业拆借中心	2010年7月5日

## （九）最近三年增资、交易、改制及其评估情况

### 1、最近三年资产评估情况

除本次交易所涉及的资产评估外，龙江银行最近三年进行过一次资产评估，前次评估与本次评估对比情况如下：

单位：万元

评估目的	评估基准日	评估方法	母公司口径账面净资产	评估值	增值率
中粮资本混合所有制改革	2016年12月31日	市场法	1,378,868.50	1,446,621.26	4.91%
本次交易	2017年9月30日	市场法	1,458,633.30	1,505,529.88	3.21%

2017年5月，为中粮资本混合所有制改革的目的，中企华接受中粮集团和中粮资本的委托，对龙江银行20%股权在评估基准日2016年12月31日的市场价值进行了评估，并出具了《中粮资本投资有限公司拟混合所有制改革项目分说明之一：龙江银行股份有限公司》（中企华评报字【2017】第1083号）。前次评估龙江银行采用的评估方法为市场法，在评估基准日，龙江银行的净资产账面价值为1,378,868.50万元，净资产评估价值为1,446,621.26万元，增值额为67,752.76万元，增值率为4.91%。

本次评估与前次评估的估值存在差异，主要是由于龙江银行正常经营产生的利润积累，导致净资产增加。此外，本次评估与前次评估的估值时点不同，龙江银行可比指标中资产质量指标变化亦导致估值结果差异。

### 2、最近三年增资、转让的情况

龙江银行最近三年不存在增资的情形。

龙江银行最近三年转让股权比例在 1% 以上的股权转让情况如下：

序号	转让方	受让方	时间	股数（股）	股份占比
1	大庆振富建筑安装有限公司	大庆开发区高科技风险投资有限公司	2015.12.17	44,606,172	1.0231%
2	北京融谷国际贸易有限公司	鸡西市国有资产经营管理有限公司	2016.12.27	47,007,728	1.0782%

3、龙江银行上述评估和股权转让之间及与本次交易之间对应估值差异的原因及合理性

（1）龙江银行收入和盈利情况、净资产情况、对应估值、市盈率和市净率情况

1) 2015 年及 2016 年股权转让

2015 年 12 月，大庆振富建筑安装有限公司以 1.8 元/股的价格将龙江银行 1.0231% 股权转让给大庆开发区高科技风险投资有限公司。

2016 年 12 月，北京融谷国际贸易有限公司将龙江银行 1.0782% 转让给鸡西市国有资产经营管理有限公司。北京融谷国际贸易有限公司的法定代表人为郭伟新，根据《黑龙江省鸡西市中级人民法院刑事判决书》及《黑龙江省鸡西市中级人民法院协助执行通知书》，因对郭伟新处罚金及追缴违法所得，北京融谷国际贸易有限公司所持龙江银行股权被划转至鸡西市国有资产经营管理有限公司。该转让系因追缴违法所得上缴国库，因此无转让价格。

单位：亿元

事项	评估基准日	交易价格对应的公司总体估值(A) (注 1)	营业收入(注 2)	归属于母公司所有者的净利润(B) (注 2)	归属于母公司所有者的净资产(C) (注 2)	市净率 (=A/C)	市盈率 (=A/B)
2015 年 12 月股权转让	-	78.48	55.46	11.57	127.86	0.61	6.78

注 1：上述表格中的交易价格系根据 1.8 元每股计算的龙江银行全部股权的估值；

注 2：龙江银行营业收入、归属于母公司所有者的净利润为 2015 年全年数据，归属于母公司所有者的净资产为 2015 年年末数据。

## 2) 2017年8月混改

2017年，中粮资本实施混合所有制改革，本次混改以2016年12月31日为评估基准日，中粮资本聘请评估机构中企华对龙江银行股权价值进行评估，并出具中企华评报字[2017]第1083号《评估报告》，龙江银行全部股权评估价值为144.66亿元，较2016年12月31日账面归母净资产137.89亿元溢价5%；按2016年归母净利润为15.78亿元计算，对应市盈率9.17倍。主要财务指标如下表所示：

单位：亿元

事项	评估基准日	评估值/交易价格(A)	营业收入(注)	归属于母公司所有者的净利润(B)(注)	归属于母公司所有者的净资产(C)(注)	市净率(=A/C)	市盈率(=A/B)
混改评估	2016年12月31日	144.66	57.52	15.78	137.89	1.05	9.17

注：2016年12月31日基准日评估值所对应的营业收入、归属于母公司所有者的净利润为2016年全年数据，归属于母公司所有者的净资产为2016年年末数据。

## 3) 本次重组

本次重组，中粮资本聘请评估机构中企华对龙江银行股权价值进行评估（中企华评报字[2018]第1036-01号《评估报告》），估值结果为150.55亿元，较基准日账面归母净资产145.86亿元溢价3%；按2017年归母净利润14.65亿元计算，对应市盈率10.28倍。主要财务指标如下表所示：

单位：亿元

事项	评估基准日	评估值/交易价格(A)	营业收入(注)	归属于母公司所有者的净利润(B)(注)	归属于母公司所有者的净资产(C)(注)	市净率(=A/C)	市盈率(=A/B)
重组评估	2017年9月30日	150.55	49.83	14.65	145.86	1.03	10.28

注：营业收入、归属于母公司所有者的净利润为2017年全年数据，归属于母公司所有者的净资产为2017年9月30日的数据。

(2) 龙江银行上述评估和股权转让之间及与本次交易之间估值差异的原因及合理性

1) 龙江银行 2015 年 12 月股权转让、2016 年 12 月股权转让与混改、本次重组估值差异原因及合理性

龙江银行系发起设立的股份有限公司，截至 2018 年 10 月 29 日，龙江银行共有 179 名直接股东。2015 年以来，除中粮集团将龙江银行 20% 股权无偿划转至中粮资本外，共发生过 2 笔交易数量超过龙江银行总股本 1% 的股权转让。

大庆振富建筑安装有限公司将龙江银行 1.0231% 股权转让给大庆开发区高科技风险投资有限公司，该转让于 2008 年签署协议，股权变更交割完成时间为 2015 年 12 月。根据转让协议约定，受让价格为每股人民币 1.8 元。由于该股权转让价格系交易双方协商确定，无需龙江银行其他股东同意，且转让协议签署时间较早，导致转让价格低于股权变更时点龙江银行的每股净资产值。因此，转让定价与中粮资本 2017 年增资和本次交易的龙江银行评估值不具有可比性。

2016 年 12 月，北京融谷国际贸易有限公司将龙江银行 1.0782% 转让给鸡西市国有资产经营管理有限公司，系因追缴违法所得上缴国库，因此无转让价格，与中粮资本 2017 年增资和本次交易的龙江银行评估值亦不具有可比性。

2) 混改评估与本次交易评估差异原因及合理性

① 混改评估与本次交易评估差异原因

龙江银行混改评估与本次交易评估均采用市场法评估结果定价，龙江银行 100% 股权混改评估较重组评估结果增加 5.89 亿元，原因如下：

A. 两次评估可比指标有较大变化，其中本次评估反映盈利能力的平均净资产收益率有所上升、成本收入比有所下降，但同时反映增长水平的盈利复合增长率出现大幅下滑，反映资产质量的不良贷款率上升、拨备覆盖率下降、资本充足率下降，且资产质量为影响银行价值的重要因素，综合以上影响因素，本次 P/B 较混改评估 P/B 低 0.02，本次评估确定的 P/B 较谨慎合理。

B. 两次评估基准日期间，龙江银行取得净利润约 13.54 亿元，分配股利约 3.5 亿元，造成净资产规模增加，净资产规模增加会进一步增加龙江银行未来经营收益，造成市场价值增长。

综上所述，龙江银行重组评估较混改评估结果出现增长主要由于龙江银行在



两次评估基准日期间盈利导致净资产增加所致，具有合理性。

两次评估结果及可比指标变化情况如下表所示：

评估基准日	2017/9/30	2016/12/31 (注)	变动率
平均净资产收益率	12.60%	9.55%	31.94%
权益资本成本	11.84%	11.99%	-1.25%
盈利复合增长率	13.49%	39.83%	-66.13%
成本收入比	28.34%	32.67%	-13.25%
不良贷款率	2.93%	2.49%	17.67%
拨备覆盖率	155.06%	218.03%	-28.88%
资本充足率	11.19%	11.65%	-3.95%
归属于母公司股东所有者权益 (万元)	1,458,633.30	1,378,868.50	5.78%
评估值 (万元)	1,505,529.88	1,446,621.26	4.07%
P/B	1.03	1.05	-1.90%

注：由于混改评估基准日为 2016 年 12 月 31 日，由于评估时尚无上市公司 2016 年度财务数据，因此选用 2015 年全年数据进行分析，故期日调整先依照 2015 年 12 月 31 日时点进行，最终将调整后的 PB 再进行期日调整到 2016 年 12 月 31 日。

## ② 与同行业可比交易对比情况

序号	首次披露日	交易标的	交易买方	PB	PE	备注
1	2017-03-27	稠州银行 4.33% 股权	华 西 股 份 (000936.SZ)	1.12	9.86	PB 按 2016 年净资产账面价值计算，PE 按 2016 年度归母净利润计算。
2	2016-10-27	中旅银行 4.77% 股权	焦 作 万 方 (000612.SZ)	1.92	22.33	评估基准日 2016-7-31；PB 按评估基准日净资产账面价值计算，PE 按 2015 年度归母净利润计算。
3	2016-08-24	晋城银行 4.17% 股权	永 泰 能 源 (600157.SH)	1.01	8.10	PB 按 2016 年净资产账面价值计算，PE 按 2016 年度归母净利润计算。
4	2015-12-12	渤海银行 13.67% 股份	中 远 海 发 (601866.SH)	1.15	7.92	PB 按 2014 年净资产账面价值计算，PE 按 2014 年度归母净利润计算。
5	2015-09-18	瑞丰银行 3.33% 股权	明 牌 珠 宝 (002574.SZ)	1.20	7.97	评估基准日 2015-6-30；PB 按评估基准日净资产账面价值计算，PE 按 2014 年度归母净利润计算。
6	2015-09-12	泸州市商业银	安 信 信 托	1.46	5.46	PB 按 2014 年净资产账面价

序号	首次披露日	交易标的	交易买方	PB	PE	备注
		行 6.03% 股权	(600816.SH)			值计算, PE 按 2014 年度归母净利润计算。
7	2015-07-03	瑞丰银行 0.47% 股权	明牌珠宝 (002574.SZ)	1.16	7.73	PB 按 2013 年净资产账面价值计算, PE 按 2013 年度净利润计算。
8	2014-07-22	黄河银行 4.5% 股权	新日恒力 (600165.SH)	1.09	5.61	评估基准日 2015-12-31; PB 按评估基准日净资产账面价值计算, PE 按 2015 年度归母净利润计算。
9	2014-07-22	富滇银行 10.53% 股权	冠城大通 (600067.SH)	1.67	9.39	PB 按 2015 年净资产账面价值计算, PE 按 2015 年度归母净利润计算。
10	2017-12-14	徽商银行 0.0509% 股权	皖能电力 (000543.SZ)	0.70	5.55	PB 按 2016 年净资产账面价值计算, PE 按 2016 年度归母净利润计算。
11	2017-11-08	徽商银行 1 亿股内资股	皖能电力 (000543.SZ)	0.77	6.31	评估基准日 2016-7-31; PB 按评估基准日净资产账面价值计算, PE 按 2015 年度归母净利润计算。
12	2014-03-27	江苏银行 1.099% 股权	宏图高科 (600122.SH)	1.65	10.11	PB 按 2016 年净资产账面价值计算, PE 按 2016 年度归母净利润计算。
13	2014-03-24	江苏银行 1.92% 股权	宁沪高速 (600377.SH)	2.03	12.44	PB 按 2014 年净资产账面价值计算, PE 按 2014 年度归母净利润计算。
平均				1.30	9.14	
龙江银行 2016.12.31 基准日				1.05	9.17	PB 按 2016 年归母净资产账面价值计算, PE 按 2016 年归母净利润计算。
龙江银行 2017.09.30 基准日				1.03	10.28	PB 按基准日归母净资产账面价值计算, PE 按 2017 年归母净利润计算。

龙江银行两次评估的 PB 倍数均低于近五年国内上市公司收购银行股权交易价格 PB 倍数的平均水平, 两次评估的 PE 倍数均略高于近五年国内上市公司收购银行股权交易价格 PE 倍数的平均水平, 考虑到银行业的盈利模式特点, 资本充足率或净资产是银行盈利和增长的基本约束, 且对龙江银行的市场法估值均采用 PB 倍数法, 因此与同行业可比交易的 PB 估值比较更有参考意义, 龙江银行两次评估的 PB 倍数低于可比交易 PB 倍数的平均水平, 评估值处于合理区间内。

综上，通过对龙江银行收入和盈利变化情况、净资产情况、市盈率和市净率情况，同行业可比交易对比，可以看出混改评估和与本次评估之间龙江银行对应估值差异是合理的。

#### **4、最近三年改制情况**

龙江银行最近三年不存在改制的情形。

### **(十) 拟购买资产为股权时的说明**

截至本报告书出具日，中粮资本持有的龙江银行 20%股权权属清晰，不存在任何已登记的抵押、质押或权利负担的情形，也不存在未决仲裁、司法强制执行等重大争议或者妨碍权属转移的情形。

截至本报告书出具日，龙江银行股东不存在虚假出资、延期出资、抽逃出资等违反作为股东所应当承担的义务及责任的行为。龙江银行自成立之日起至今合法有效存续，不存在法律、法规及其他规范性文件和其公司章程规定的需要终止的情形，亦不存在因重大违法违规行可能影响其合法存续的情形。

### **(十一) 其他情况说明**

#### **1、取得该公司其他股东的同意或者符合公司章程规定的转让前置条件情况**

根据龙江银行现行有效的《公司章程》，截至本报告书出具日，收购龙江银行股权不存在需要取得龙江银行其他股东同意的情形。

#### **2、关联方非经营性资金占用情况**

报告期内，龙江银行不存在被其股东或其关联方非经营性资金占用的情况。

#### **3、最近一年所进行的重大资产收购出售事项**

截至本报告书出具日，龙江银行最近一年无重大资产收购出售事项。

#### **4、重大诉讼、仲裁情况**

截至本报告书出具日，龙江银行涉及诉讼金额在 1,000 万元以上的未决诉讼共有 34 起，共涉及金额 9.18 亿元，其中龙江银行作为原告的诉讼有 29 起，涉

及金额 5.86 亿元，龙江银行作为被告的诉讼有 5 起，涉及金额 3.32 亿元。对于该等诉讼，龙江银行已按企业会计准则的规定对或有事项进行会计处理。

#### **5、涉及的立项、环保、行业准入、用地、规划、施工建设等有关报批事项**

本次交易中中原特钢拟通过购买中粮资本 100% 股权间接收购龙江银行 20.00% 股权，不涉及立项、环保、用地、规划、建设许可等有关报批事项。龙江银行已取得行业准入相关的业务资质。

#### **6、本次收购资产涉及的债权债务转移及人员安置情况**

本次交易完成后，中原特钢将持有中粮资本 100% 股权，并通过中粮资本间接控制龙江银行 20.00% 股权。龙江银行将继续作为独立存续的法人主体、其全部债权债务仍由其享有或承担，不涉及债权债务的转移。

本次交易完成后，龙江银行与员工已缔结的劳动合同关系继续有效，不涉及人员安置。

## 第六节 标的资产评估作价及定价公允性

### 一、置出资产评估作价情况

#### （一）置出资产评估的基本情况

本次置出资产为中原特钢截至 2017 年 9 月 30 日的全部资产及负债。中企华根据置出资产的评估目的、资产业务性质以及评估准则的要求，采用了资产基础法和市场法两种方法对置出资产进行评估，并选择了市场法评估结果作为中原特钢的最终评估结论。

根据中企华出具的中企华评报字【2018】第 1036-02 号《评估报告》，以 2017 年 9 月 30 日为评估基准日，中原特钢置出资产的账面值为 153,817.16 万元，评估值为 166,154.61 万元，评估增值 12,337.45 万元，增值率 8.02%。上述评估结果已经国务院国资委备案（备案编号：0005GZWB2018005）。

#### （二）评估假设

置出资产评估报告分析估算采用的假设条件如下：

##### 1、一般假设

（1）假设国家现行的有关法律法规及政策、国家宏观经济形势无重大变化，本次交易各方所处地区的政治、经济和社会环境无重大变化；

（2）针对评估基准日资产的实际状况，假设企业持续经营；

（3）假设和产权持有人相关的利率、汇率、赋税基准及税率、政策性征收费用等评估基准日后不发生重大变化；

（4）假设评估基准日后产权持有人的管理层是负责的、稳定的，且有能力担当其职务；

（5）除非另有说明，假设公司完全遵守所有有关的法律法规；

(6) 假设评估基准日后无不可抗力及不可预见因素对产权持有人造成重大不利影响。

## 2、特殊假设

(1) 假设评估基准日后产权持有人采用的会计政策和编写资产评估报告时所采用的会计政策在重要方面保持一致；

(2) 假设评估基准日后产权持有人在现有管理方式和管理水平的基础上，经营范围、方式与目前保持一致；

(3) 假设评估基准日后产权持有人的现金流入为平均流入，现金流出为平均流出。

## (三) 资产基础法评估情况

企业价值评估中的资产基础法，是指以被评估企业评估基准日的资产负债表为基础，合理评估企业表内及表外各项资产、负债价值，确定评估对象价值的评估方法。

### 1、流动资产

评估范围内的流动资产包括：货币资金、应收票据、应收账款、预付款项、其他应收款、存货和其他流动资产。

#### (1) 货币资金

货币资金包括现金、银行存款和其他货币资金。通过现金盘点、核实银行对账单、银行函证等，以核实后的价值确定评估值。其中外币按评估基准日中国人民银行公布外币中间价折算为人民币确定其价值。

#### (2) 应收票据

评估人员查阅了产权持有人的应收票据备查簿，逐笔核对了应收票据的种类、号数和出票日、票面金额、交易合同号和付款人、承兑人、背书人的姓名或单位名称、到期日等资料。应收票据以核实无误后的账面价值作为评估值。

### （3）应收账款

应收账款在核实无误的基础上，采用个别认定与账龄分析相结合的方法确定评估值。对于有充分理由相信全部能收回的，按全部应收款项计算评估值；对于很可能收不回部分款项的，在难以确定收不回账款的数额时，借助于历史资料和现场调查了解的情况，具体分析数额、欠款时间和原因、款项回收情况、欠款人资金、信用、经营管理现状等，按照账龄分析法，估计出这部分可能收不回的款项，作为风险损失扣除后计算评估值；对于有确凿根据表明无法收回的，按零值计算。对于外币应收款，以核实后的外币余额乘以评估基准日国家外汇管理局外汇牌价中间值作为评估值。

### （4）预付账款

根据所能收回的相应货物形成资产或权利的价值确定预付账款评估值。对于能够收回相应货物的或权利的，按核实后的账面值作为评估值。对于那些有确凿证据表明收不回相应货物，也不能形成相应资产或权益的预付账款，其评估值为零。

### （5）其他应收款

按照重要性原则，对大额或账龄较长等情形的其他应收款进行了函证，并对相应的合同进行了抽查。其他应收款在核实无误的基础上，采用个别认定与账龄分析相结合的方法确定评估值。对于有充分理由相信全部能收回的，按全部应收款项计算评估值；对于很可能收不回部分款项的，在难以确定收不回账款的数额时，借助于历史资料和现场调查了解的情况，具体分析数额、欠款时间和原因、款项回收情况、欠款人资金、信用、经营管理现状等，按照账龄分析法，估计出这部分可能收不回的款项，作为风险损失扣除后计算评估值；对于有确凿根据表明无法收回的，按零值计算。

### （6）存货

存货账面包括原材料、在库周转材料、委托加工物资、产成品和在产品。

#### ①原材料

原材料核算内容为各种材料，包括生产经营所需要的主要材料、辅助材料、外购件、备品备件、包装材料和燃料等。

产权持有人原材料采用计划成本核算，包括购置价、相关税费、运输费、装卸费、保险费以及其他合理费用。对于原材料的评估，评估人员根据清查核实后的数量乘以评估基准日不含税销售单价，再加上合理的运杂费、损耗、验收整理入库费及其他合理费用，得出各项资产的评估值，同时对材料成本差异评估为零。

#### ②在库周转材料

在库周转材料核算内容为用于生产过程中各种刀具、工具和量具以及各种规格型号的电器部件，如带锯条、墩粗漏盘、结晶器、刀片、支撑座等。

评估人员向产权持有人调查了解了在库周转材料的采购模式、供需关系、市场价格信息等。按照重要性原则对大额采购合同进行了抽查。评估人员和产权持有人存货管理人员共同对在库周转材料进行了抽盘，并对在库周转材料的质量和性能状况进行了重点察看与了解，最后根据盘点结果进行了评估倒推，评估倒推结果和评估基准日在库周转材料数量、金额一致。

#### ③委托加工物资

委托加工物资主要是企业委托外部单位进行加工的产品。评估人员抽查了评估基准日时点的委托加工合同、部分凭证等，核实委托加工物资的真实性。委托加工物资以核实后的账面值确定评估值。

#### ④产成品

产成品核算内容为产权持有人尚未对外实现销售的各种型号特种钢等。

评估人员向产权持有人调查了解了产成品的销售模式、供需关系、市场价格信息等。对于正常销售的出口产品，根据评估基准日的销售价格减去销售费用、全部税金和适当数额的税后净利润后，扣除不予免征及抵扣税额确定评估值；对于正常销售的内销产品，以盘点核实后的内销产品数量乘以评估基准日不含税销售单价减去销售费用及全部税金和适当数额的税后净利润作为评估值；对于不合格品或滞销品，按可回收残值确定评估值。



### ⑤在产品

在产品是生产中形成的自制半成品，主要为仅经过轧制、热处理等粗加工的特种钢产品。对于正常销售的在产品，账面价值基本能反映在产品的真实价值，以核实后的账面值确认为评估值。

### (7) 其他流动资产

其他流动资产为增值税留抵税额等，其他流动资产以核实无误后的账面价值作为评估值。

## 2、可供出售金融资产

纳入本次评估范围的可供出售金融资产为对兵器装备集团财务有限责任公司的股权投资。由于不具备整体评估的条件，评估人员根据被投资单位的具体情况采用市场法确定该可供出售金融资产的评估值。

## 3、长期股权投资

纳入评估范围的长期股权投资共 2 家，其中全资子公司 1 家，参股公司 1 家。

(1) 对全资长期股权投资进行整体评估，获得被投资单位的股东全部权益价值。

(2) 对非控股长期股权投资，由于不具备整体评估的条件，评估人员根据各被投资单位的具体情况分别采用被投资单位评估基准日资产负债表列示的净资产乘以持股比例确定该长期股权投资的评估值。

(3) 评估范围内的被投资单位采用的评估方法如下：

序号	被投资单位	持股比例	评估方法
1	河南中原特钢装备制造有限公司	100.00%	资产基础法
2	北京石晶光电科技股份有限公司	36.22%	评估基准日账面净资产乘以股权比例

按照上述方法，长期股权投资评估值 19,378.36 万元，评估增值 12,027.72 万元，增值率 163.63%。

#### 4、固定资产-房屋建筑物

根据纳入评估范围各类房屋建筑物的特点、评估价值类型、资料收集情况等相关条件，主要采用成本法评估，部分采用市场法评估。

##### (1) 成本法

成本法计算公式如下：

评估值=重置全价×综合成新率

##### ①重置全价的确定

房屋建筑物的重置全价一般包括：建筑安装工程费用、建设工程前期及其他费用和资金成本。房屋建筑物重置全价计算公式如下：

重置全价=建安综合造价（不含税）+前期及其他费用（不含税）+资金成本

##### A.建安综合造价

对于大型、价值高、重要的建(构)筑物，采用预决算调整法确定其建安综合造价，即以待估建(构)筑物决算中的工程量为基础，根据当地执行的定额标准和有关取费文件，人工、材料、机械调整到评估基准日时济源市的信息价，分别计算建筑工程费用、装饰工程费用和安装工程费用，得到建安综合造价。

对于价值量小、结构简单的建(构)筑物采用单方造价法确定其建安综合造价。

##### B.前期及其他费用

建设工程前期及其他费用按照产权持有人的工程建设投资额，根据行业、国家或地方政府规定的收费标准计取。

##### C.资金成本

资金成本按照产权持有人的合理建设工期，参照评估基准日中国人民银行发布的同期金融机构人民币贷款基准利率，以建安综合造价、前期及其他费用等总和为基数按照资金均匀投入计取。资金成本计算公式如下：

资金成本=（建安综合造价+前期及其他费用）×合理建设工期×贷款基准利率×1/2

### ②成新率的确定

A.对于大型、价值高、重要的建(构)筑物，依据其经济寿命年限、已使用年限，通过对其进行现场勘查，对结构、装饰、附属设备等各部分的实际使用状况作出判断，综合确定其尚可使用年限，然后按以下公式确定其综合成新率。

综合成新率=尚可使用年限/(尚可使用年限+已使用年限)×100%

B.对于价值量小、结构简单的建(构)筑物，主要依据其经济寿命年限确定成新率，然后结合现场勘查情况进行调整。计算公式如下：

年限法成新率=(经济寿命年限-已使用年限)/经济寿命年限×100%

综合成新率=年限法成新率×调整系数

### ③评估值的确定

评估值=重置全价×综合成新率

## (2) 市场法

市场法是指将估价对象与在估价时点近期有过交易的类似房地产进行比较，对这些类似房地产的已知价格作适当的修正，以此估算估价对象的客观合理价格或价值的方法。

运用市场法估价应按下列步骤进行：

- ①搜集交易实例；
- ②选取可比实例；
- ③建立价格可比基础；
- ④进行交易情况修正；
- ⑤进行交易日期修正；

⑥进行区域因素修正；

⑦进行个别因素修正；

⑧求出比准价格。

市场法评估计算公式如下：

待估房地产价格=参照物交易价格×正常交易情况/参照物交易情况×待估房地产评估基准日价格指数/参照物房地产交易日价格指数×待估房地产区域因素值/参照物房地产区域因素值×待估房地产个别因素值/参照物房地产个别因素值。

## 5、固定资产-设备

根据纳入评估范围的各类设备的特点、评估价值类型、资料收集情况等相关条件，主要采用成本法评估。对于部分购置较早的车辆和电子设备，按照评估基准日的二手市场价格进行评估。

### (1) 成本法

成本法的计算公式如下：

评估值=重置全价×综合成新率

#### ①重置全价的确定

对于生产经营的主要设备，重置全价一般包括：设备购置价、运杂费、基础费(或土建工程费)、安装调试费(或安装工程费)、建设工程前期及其他费用和资金成本等；对于不需要安装的电子设备，重置全价一般包括：设备购置价和运杂费。同时，根据“财税[2008]170号”文件及“财税[2016]36号”文件规定，对于增值税一般纳税人，符合增值税抵扣条件的设备，设备重置全价应该扣除相应的增值税。设备重置全价计算公式如下：

生产经营的主要设备重置全价=设备购置价+运杂费+基础费+安装工程费+前期及其他费用+资金成本-可抵扣的增值税

不需要安装的电子设备重置全价=设备购置价+运杂费-可抵扣的增值税

进口设备重置全价=CIF价(按评估基准日汇率换算)+关税+外贸代理费+银行财务费+国内运杂费+基础费+安装工程费+前期及其他费用+资金成本-可抵扣的增值税

当国外设备制造厂家在中国有分销点时,其分销点所报的设备价格中已含有进口的各种税费,则不加进口税费。

## ②综合成新率的确定

A.对于专用设备和通用机器设备,主要依据设备经济寿命年限、已使用年限,通过对设备使用状况、技术状况的现场勘查了解,确定其尚可使用年限,然后按以下公式确定其综合成新率。

$$\text{综合成新率}=\text{尚可使用年限}/(\text{尚可使用年限}+\text{已使用年限})\times 100\%$$

B.对于电子设备、空调设备等小型设备,主要依据其经济寿命年限来确定其综合成新率;对于大型的电子设备还参考其工作环境、设备的运行状况等来确定其综合成新率。计算公式如下:

$$\text{年限法成新率}=(\text{经济寿命年限}-\text{已使用年限})/\text{经济寿命年限}\times 100\%$$

$$\text{综合成新率}=\text{年限法成新率}\times \text{调整系数}$$

C.对于车辆,主要依据国家颁布的车辆强制报废标准,以车辆行驶里程、使用年限两种方法根据孰低原则确定理论成新率,然后结合现场勘查情况进行调整。计算公式如下:

$$\text{使用年限成新率}=(\text{规定使用年限}-\text{已使用年限})/\text{规定使用年限}\times 100\%$$

$$\text{行驶里程成新率}=(\text{引导报废里程}-\text{已行驶里程})/\text{引导报废里程}\times 100\%$$

其次,通过现场勘察得到观察法成新率。

最后,将使用年限法成新率和行驶里程法成新率两者当中的孰低者,与观察法成新率进行平均,形成综合成新率,即:

$$\text{综合成新率}=\text{MIN}(\text{年限法成新率}, \text{行驶里程法成新率})\times 50\%+\text{观察法成新率}\times 50\%$$

### ③评估值的确定

评估值=重置全价×综合成新率

#### (2) 市场法

对于部分购置较早的电子设备，按照评估基准日的二手市场价格进行评估。

对于待报废设备、车辆，按照评估基准日的废品回收价格(或报废机动车定点回收价)，按照可变现净值进行评估。

部分购置较早的车辆，同型号相同配置的车辆已不再生产，采用成本法不能较好的反映车辆的真正市场价值；这部分车辆的登记使用性质均为非营运，日常作为办公用车使用，车辆不能独立获取收益，其未来收益无法合理预测，不宜采用收益法进行评估；而这些车辆所在地区的周边交易市场相对成熟，便于获取市场交易价格，能够取得类似车辆的市场交易案例，因此适用市场法进行评估。市场法是根据近期发生交易的类似车辆的交易价格，分析比较待评估对象与类似车辆影响价格因素的异同，从发生交易的类似车辆的价格，修正得出估价对象的价格。

## 6、在建工程

纳入评估范围的在建工程为设备安装工程。根据在建工程的特点、评估价值类型、资料收集情况等相关条件，采用成本法进行评估：

(1) 对于开工时间距评估基准日合理工期在半年内的在建项目、非正常停工项目，以核实后的账面价值作为评估值。

(2) 原兴华机械厂设备迁移改造项目，设备账面值是以账面净值折扣入账，评估基准日设备处于闲置状态；由于设备购置早，市场价格发生了较大变化，本次按照闲置机器设备评估方法，确定其评估值。

## 7、无形资产

#### (1) 土地使用权

纳入本次土地使用权评估范围的为中原特钢所属的位于济源市的 40 宗国有土地使用权，其中 33 宗土地的用地性质为授权经营用地，7 宗土地的用地性质

为出让用地，土地总面积 2,015,908.18 平方米。截至评估基准日，待估宗地已取得《国有土地使用权证》。

经过评估人员的实地勘察和认真分析，考虑到估价对象所在区域的土地取得费用和土地开发成本费用的资料较为完整，故可采用成本逼近法评估；估价对象所在区域近期有类似同等土地成交案例，故可采用市场比较法进行评估；考虑到济源市新的城镇基准地价（2014 年颁布）已被当地政府废止，需延续使用 2009 年基准地价，距离评估基准日时间较长，故不可采用基准地价系数修正法对估价对象进行评估；因待估宗地土地租赁市场不活跃，难以找到土地出租案例，不适宜采用收益法评估；待估宗地不属于待开发房地产，也不适宜采用剩余法评估。

故本次针对宗地特点，采用成本逼近法和市场比较法进行评估。

#### 1) 成本逼近法

成本逼近法其基本计算公式为：

土地价值 = 土地取得费 + 土地开发费 + 税费 + 投资利息 + 投资利润 + 土地增值收益

#### 2) 市场比较法

市场比较法是利用土地市场已有的成交地价，根据替代原则，以条件类似或使用价格相同的土地买卖、租赁实例与估价对象加以对照比较，就两者之间在影响地价的交易情况、期日、区域及个别因素的差别进行修正，求取估价对象在评估期日时地价的方法。

市场比较法计算公式： $P = PB \times A \times B \times C \times D \times E$

式中：

P—待估宗地价格；

PB—比较案例价格

A—待估宗地交易情况指数除以比较实例宗地交易情况指数；

B—待估宗地估价期日地价指数除以比较实例宗地交易日期地价指数；

C—待估宗地区域因素条件指数除以比较实例宗地区域因素条件指数；

D—待估宗地个别因素条件指数除以比较实例宗地个别因素条件指数；

E—待估宗地年期修正指数除以比较实例宗地年期修正指数。

## (2) 商标权和专利权

### 1) 商标权

无形资产-商标账面值为零，主要为纳入评估范围的商标权，即以“ZYCO”牌大钢坯（冶金）为代表的特种钢材，以“ZSSC”牌铁路金属材料、金属铸模、石油开采、石油精炼工业用机器设备为代表的模具等 30 项注册商标，其注册费及续展费用已费用化，因此账面值为零。

商标权资产的价值主要体现在对销售商品的增值收益上，目前高端特钢市场被大型外资企业及品牌主导，国外品牌实现本地化生产，国内品牌价格优势逐渐减弱，“中原特钢”商标未能给中原特钢公司销售带来明显增值收益。

综上所述，对于商标的评估按成本法进行评估，公式如下：

评估值=商标注册费(或续展费)×尚可使用期限/有效期限

### 2) 专利权

纳入本次评估范围的其他无形资产—专利权包括 199 项专利权类无形资产，均为账外资产，无账面价值。

本次评估采用收益法对专利权进行评估。通常的评估方法还有成本法和市场法，对于专利类无形资产采用成本法不能真实反映其获利能力和市场价值，而目前由于我国技术市场尚不发达，缺少相关成交资料和可比交易实例，因而无法采用市场法。

采用收益法的基本思路是：对使用专利技术生产的产品未来年期的收益进行预测，并按一定的分成率，即该专利技术在未来年期收益中的贡献率，用适当的折现率折现、加和即为评估值。其基本计算公式如下：



$$P = \frac{R_0 \times k}{(1+i)^{0.125}} + \sum_{t=2}^n \frac{R_t \times k}{(1+i)^{t-1.25}}$$

其中：

**P**：委估技术的评估值

**R<sub>0</sub>**：2017年10-12月技术产品当期年收益额

**R<sub>t</sub>**：第T年技术产品当年期税后收益额

**t**：计算的年次

**k**：技术在收益中的分成率

**i**：折现率

**n**：技术产品经济收益期

### （3）其他无形资产

其他无形资产核算内容为办公软件(oa系统)1套和生产制造软件1套。按照办公软件与生产制造软件目前配置及升级换代情况，向软件经销商和生产商进行询价确定其市场价值，按照评估基准日不含税市场价格确定其评估值。

## 8、递延所得税资产

递延所得税资产核算内容为产权持有人确认的应纳税暂时性差异产生的所得税资产。具体为资产减值准备形成的递延资产。递延所得税资产以核实后的账面值作为评估值。

## 9、其他非流动资产

其他非流动资产核算内容为企业为购置设备、基建工程预付的款项等。其他非流动资产以核实后的账面值作为评估值。

## 10、负债

评估范围内的负债包括流动负债和非流动负债。其中，流动负债包括短期借款、应付票据、应付账款、预收账款、应付职工薪酬、应交税费、应付利息、其

他应付款及一年内到期的非流动负债；非流动负债包括长期借款、长期应付款及其他非流动负债。

除其他非流动负债外，其他负责的评估，评估师根据企业提供的各项目明细表，以经过审查核实后的账面值作为评估值。

其他非流动核算内容为产权持有人三线企业退税、五三一工业集聚区技改、救灾资金、省结构调整、军民结合项目贴息、“双百”计划项目的专项资金。其他非流动负债评估值为专项资金的所得税金额。

## （四）市场法评估情况

### 1、评估方法及实施过程

#### （1）市场法的应用前提及选择理由和依据

##### 1) 市场法的定义和原理

市场法是以现实市场上的参照物来评价评估对象的现行公平市场价值，它具有评估角度和评估途径直接、评估过程直观、评估数据直接取材于市场、评估结果说服力强的特点。企业价值评估中的市场法包括上市公司比较法和交易案例比较法。

上市公司比较法是指通过对资本市场上与被评估企业处于同一行业的上市公司的经营和财务数据进行分析，计算适当的价值比率或经济指标，在与被评估企业比较分析的基础上，得出评估对象价值的方法。

并购案例比较法是指通过分析与被评估企业处于同一行业的公司的买卖、收购及合并案例，获取并分析这些交易案例的数据资料，计算适当的价值比率或经济指标，在与被评估企业比较分析的基础上，得出评估对象价值的方法。

##### 2) 市场法的选择理由和依据

大型锻件生产企业并购案例有限，与并购案例相关联的、影响交易价格的某些特定的条件无法通过公开渠道获知，无法对相关的折扣或溢价做出分析，并购案例比较法较难操作。国内 A 股市场上以锻件生产为主业的上市公司较多，且能够取得公开的财务资料，可以采用上市公司比较法进行市场法评估。结合本次

资产评估的对象、评估目的和评估师所收集的资料，本次选取在国内 A 股市场上市的锻件生产企业作为比较对象，采用上市公司比较法进行评估。

## （2）评估实施过程

1) 明确被评估企业的基本情况，包括评估对象及其相关权益状况，如企业性质、资本规模、业务范围、营业规模、市场份额，成长潜力等；

2) 选择与被评估企业进行比较分析的参考上市公司。对准参考上市公司进行筛选，以确定合适的参考上市公司。

3) 对所选择的参考上市公司的业务和财务情况进行分析，与被评估企业的情况进行比较、分析，并做必要的调整。

4) 选择、计算、调整价值比率。在对参考上市公司财务数据进行分析调整后，需要选择合适的价值比率，并根据以上工作对价值比率进行必要的分析和调整；

5) 运用价值比率得出评估结果。在计算并调整参考上市公司的价值比率后，与评估对象相应的财务数据或指标相乘，计算得到需要的评估对象价值。

## 2、市场法评估过程

### （1）价值比率的选择

价值比率是指资产价值与其财务指标或其他特定非财务类型指标之间的一个“比率倍数”。本次评估对象为中原特钢的净资产，选择价值比率的过程如下：

常用价值比率可以概括为盈利基础价值比率、收入基础价值比率、资产基础价值比率和其他特定价值比率。通过对各类价值比率适用情况进行分析如下：锻件生产企业的主营业务一般依托于其设备类资产，因而其净资产价值与账面值的联系十分紧密，适宜使用资产基础价值比率；而锻件生产企业所针对的下游细分市场之间差别较大，在同一时期内不同细分市场的景气程度通常会出现较大差别，对作为上游的锻件生产企业的收入和盈利造成一定的影响，因而盈利基础价值比率和收入基础价值比率均不适合体现锻件生产企业的净资产价值。因此本次评估选择资产基础价值比率的市净率（P/B 比率）作为价值比率。

市净率（P/B）=净资产市值/净资产账面值。

### （2）可比上市公司情况

## 1) 大冶特殊钢股份有限公司 (000708.SZ)

大冶特殊钢股份有限公司 (以下简称“大冶特钢”) 于 1997 年在深交所上市 (股票简称: 大冶特钢, 代码: 000708.SZ)。

大冶特钢是一家大型钢铁企业, 是我国轴承钢、齿轮钢、弹簧钢、工模具钢及高精度中厚壁无缝钢管等品种的生产基地, 主要生产齿轮钢、轴承钢、弹簧钢、工模具钢、高温合金、超高强度钢、不锈钢等特殊钢材, 拥有 800 多个品种, 1800 多种规格, 通过南德 TUV 公司 ISO9001 标准 2000 版和 ISO/TS16949 质量管理体系认证。大规格四级系泊链钢通过美国 ABS、挪威 DNV、英国 LR 等国际著名船级社认证。

大冶特钢历史财务状况如下:

## ①合并资产负债表

单位: 万元

报告期	2015-12-31	2016-12-31	2017-9-30
流动资产:			
货币资金	51,928.87	118,542.06	82,385.94
应收票据	61,735.75	77,385.23	131,245.80
应收账款	41,517.19	28,569.01	40,958.08
预付款项	1,754.35	1,587.97	4,016.24
其他应收款	1,935.41	207.28	261.72
存货	71,324.96	71,497.81	100,791.83
其他流动资产	2,771.79	-	1,197.28
流动资产合计	232,968.32	297,789.35	360,856.89
非流动资产:			
固定资产	212,598.95	273,011.25	258,088.78
在建工程	45,989.46	6,373.38	3,209.98
无形资产	2,098.43	2,016.84	1,955.65
递延所得税资产	3,156.88	4,676.72	6,512.81
其他非流动资产	16,943.79	845.81	822.00
非流动资产合计	280,787.50	286,923.99	270,589.22
<b>资产总计</b>	<b>513,755.82</b>	<b>584,713.34</b>	<b>631,446.11</b>
流动负债:			
短期借款	19,413.90	20,000.00	20,000.00

报告期	2015-12-31	2016-12-31	2017-9-30
应付票据	29,511.59	48,070.60	21,051.95
应付账款	66,326.11	55,955.52	101,522.19
预收款项	6,366.85	19,835.13	20,947.27
应付职工薪酬	1,066.80	3,097.52	9,273.34
应交税费	1,394.70	3,759.40	3,310.74
应付利息	-	36.81	79.06
应付股利	76.43	5.37	5.37
其他应付款	5,817.06	24,019.11	26,545.87
一年内到期的非流动负债	100.00	200.00	29,800.00
流动负债合计	130,073.44	174,979.45	232,535.78
非流动负债:			
长期借款	29,900.00	29,700.00	0.00
预计负债	981.08	381.11	381.11
递延收益-非流动负债	3,000.00	7,324.54	7,337.47
非流动负债合计	33,881.08	37,405.65	7,718.58
<b>负债合计</b>	<b>163,954.52</b>	<b>212,385.10</b>	<b>240,254.37</b>
所有者权益(或股东权益):			
实收资本(或股本)	44,940.85	44,940.85	44,940.85
资本公积金	48,565.34	48,565.34	48,565.34
盈余公积金	22,611.44	22,611.44	22,611.44
未分配利润	233,683.67	256,210.60	275,074.11
<b>归属于母公司所有者权益合计</b>	<b>349,801.30</b>	<b>372,328.24</b>	<b>391,191.75</b>
少数股东权益	-	-	-
<b>所有者权益合计</b>	<b>349,801.30</b>	<b>372,328.24</b>	<b>391,191.75</b>

## ②合并利润表

单位：万元

报告期	2015 年度	2016 年度	2017 年 1-9 月
<b>营业总收入</b>	<b>619,718.21</b>	<b>639,268.66</b>	<b>738,693.42</b>
营业收入	619,718.21	639,268.66	738,693.42
<b>营业总成本</b>	<b>592,170.24</b>	<b>604,921.36</b>	<b>703,605.97</b>
营业成本	550,197.34	558,612.97	658,199.44
税金及附加	2,822.22	2,711.22	3,804.06

报告期	2015 年度	2016 年度	2017 年 1-9 月
销售费用	10,204.00	13,502.28	10,588.61
管理费用	29,177.04	29,004.10	28,701.05
财务费用	-2,006.68	-1,005.88	1,539.10
资产减值损失	1,776.33	2,096.65	773.72
其他经营收益			
<b>营业利润</b>	<b>27,547.97</b>	<b>34,347.30</b>	<b>35,087.45</b>
加：营业外收入	4,356.05	1,444.04	667.37
减：营业外支出	77.26	1,724.86	3,186.70
<b>利润总额</b>	<b>31,826.76</b>	<b>34,066.48</b>	<b>32,568.12</b>
减：所得税	4,787.47	4,798.42	4,716.45
<b>净利润</b>	<b>27,039.29</b>	<b>29,268.07</b>	<b>27,851.68</b>

## 2) 永兴特种不锈钢股份有限公司 (002756.SZ)

永兴特种不锈钢股份有限公司（以下简称“永兴特钢”）于 2015 年在深交所上市（股票简称：永兴特钢，代码：002756.SZ）。

永兴特钢主营业务为不锈钢棒线材等特钢材料的研发、生产和销售，经过多年不断的研发创新，公司目前拥有六大类 100 多个钢种，主要应用于火电、石油开采及炼化、交通运输、机械装备、航空航天、船舶制造、国防军工等高端装备制造及核电等新能源领域。

永兴特钢历史财务状况如下：

### ①合并资产负债表

单位：万元

报告期	2015-12-31	2016-12-31	2017-9-30
流动资产：			
货币资金	61,506.83	55,064.71	43,021.22
交易性金融资产	-	-	5.19
应收票据	68,373.08	67,640.45	87,171.21
应收账款	10,090.97	7,072.41	7,194.82
预付款项	2,853.57	3,353.60	2,236.16
其他应收款	471.03	722.07	1,317.85
存货	23,168.80	34,686.46	40,665.41

报告期	2015-12-31	2016-12-31	2017-9-30
其他流动资产	62,092.73	59,247.61	42,883.24
流动资产合计	228,557.00	227,787.31	224,495.12
非流动资产：			
长期股权投资	11,718.56	19,575.62	53,894.17
投资性房地产	2,581.34	2,758.91	1,631.77
固定资产	45,137.55	52,572.84	55,087.80
在建工程	27,789.10	36,146.48	41,533.98
无形资产	7,724.57	7,355.26	5,107.59
长期待摊费用	-	-	26.11
递延所得税资产	184.68	238.38	239.13
其他非流动资产	-	78.91	-
非流动资产合计	95,135.80	118,726.39	157,520.56
<b>资产总计</b>	<b>323,692.80</b>	<b>346,513.71</b>	<b>382,015.68</b>
流动负债：			
交易性金融负债	56.77	38.08	-
应付账款	19,295.00	17,216.11	25,975.03
预收款项	3,745.91	6,052.37	9,663.84
应付职工薪酬	3,223.65	4,003.09	3,981.99
应交税费	4,267.62	6,877.57	7,650.30
其他应付款	580.03	283.28	1,504.08
流动负债合计	31,168.98	34,470.51	48,775.24
非流动负债：			
专项应付款	3,800.00	3,800.00	3,800.00
递延所得税负债	-	-	0.78
递延收益-非流动负债	925.20	1,300.56	1,580.56
非流动负债合计	4,725.20	5,100.56	5,381.33
<b>负债合计</b>	<b>35,894.18</b>	<b>39,571.07</b>	<b>54,156.57</b>
所有者权益(或股东权益)：			
实收资本(或股本)	20,000.00	36,000.00	36,000.00
资本公积金	98,600.59	82,600.59	82,600.59
其它综合收益	-	-4.82	-48.16
专项储备	3,207.85	996.18	597.28
盈余公积金	19,292.83	21,816.83	21,816.83

报告期	2015-12-31	2016-12-31	2017-9-30
未分配利润	146,697.36	165,533.85	186,892.56
<b>归属于母公司所有者权益合计</b>	<b>287,798.62</b>	<b>306,942.64</b>	<b>327,859.11</b>
少数股东权益			
<b>所有者权益合计</b>	<b>287,798.62</b>	<b>306,942.64</b>	<b>327,859.11</b>

## ②合并利润表

单位：万元

报告期	2015 年度	2016 年度	2017 年 1-9 月
<b>营业总收入</b>	<b>336,008.36</b>	<b>316,325.70</b>	<b>292,294.58</b>
营业收入	336,008.36	316,325.70	292,294.58
<b>营业总成本</b>	<b>314,546.54</b>	<b>291,359.19</b>	<b>266,420.66</b>
营业成本	302,505.64	277,497.20	248,934.05
税金及附加	1,151.83	1,933.08	2,173.15
销售费用	3,379.94	3,461.26	3,127.25
管理费用	6,894.45	8,962.48	12,127.05
财务费用	54.70	-688.58	56.70
资产减值损失	559.98	193.75	2.47
其他经营收益	843.30	2,657.60	1,999.75
公允价值变动净收益	-56.77	18.68	43.28
投资净收益	900.07	2,638.92	1,956.48
其中：对联营企业和合营企业的投资收益	25.77	845.65	1,111.36
<b>营业利润</b>	<b>22,305.13</b>	<b>27,624.11</b>	<b>27,873.67</b>
加：营业外收入	4,677.88	2,348.96	3,127.12
减：营业外支出	565.99	451.52	331.19
<b>利润总额</b>	<b>26,417.02</b>	<b>29,521.55</b>	<b>30,669.61</b>
减：所得税	4,257.50	4,161.05	4,630.90
<b>净利润</b>	<b>22,159.52</b>	<b>25,360.50</b>	<b>26,038.71</b>

## 3) 江苏武进不锈钢股份有限公司（603878.SH）

江苏武进不锈钢股份有限公司（以下简称“武进不锈钢”）于 2016 年在上海证券交易所上市（股票简称：武进不锈钢，代码：603878.SH）。



武进不锈是国内最大的不锈钢无缝钢管、不锈钢焊接钢管、钢制管件和法兰产品制造商之一，是国家重点高新技术企业。该公司是首批生产许可证的取证单位，于1992年领取全国不锈钢无缝钢管生产许可证，2000年领取不锈钢焊接钢管生产许可证，2004年领取全国工业产品生产许可证，2006年取得了国家特种设备制造许可证(压力管道)，并于2006年起相继取得了挪威船级社(DNV)、韩国船级社(KR)、美国船级社(ABS)、法国船级社(BV)、意大利船级社(RINA)、德国船级社(GL)、中国船级社(CCS)的工厂认可和欧盟认证(PED)；锅炉用不锈钢无缝钢管于2007年荣获“中国名牌产品”称号；2010年通过API会标认证。

武进不锈历史财务状况如下：

①合并资产负债表

单位：万元

报告期	2015-12-31	2016-12-31	2017-9-30
流动资产：			
货币资金	16,467.85	64,711.83	19,609.18
交易性金融资产	-	6.29	-
应收票据	19,756.21	7,388.55	16,074.64
应收账款	34,963.31	42,062.45	43,748.57
预付款项	1,943.28	3,732.12	10,075.87
其他应收款	715.72	631.86	340.06
存货	51,511.56	49,301.89	67,878.06
其他流动资产	2,183.03	10,005.55	40,121.58
流动资产合计	127,540.94	177,840.53	197,847.96
非流动资产：			
固定资产	39,561.72	37,184.82	33,155.20
在建工程	7,925.01	9,023.31	9,850.46
无形资产	7,711.69	7,496.77	6,474.10
长期待摊费用	-	2.56	1.90
递延所得税资产	1,668.66	1,483.62	1,358.82
非流动资产合计	56,867.08	55,191.09	50,840.47
<b>资产总计</b>	<b>184,408.02</b>	<b>233,031.62</b>	<b>248,688.43</b>
流动负债：			
短期借款	43,354.02	3,468.50	-

报告期	2015-12-31	2016-12-31	2017-9-30
应付票据	2,568.93	12,092.94	13,936.30
应付账款	11,861.01	11,987.63	20,583.35
预收款项	7,419.98	4,200.69	7,284.88
应付职工薪酬	1,327.89	1,289.10	0.00
应交税费	690.38	584.47	354.13
应付利息	57.86	1.68	-
其他应付款	605.94	369.32	3,591.09
流动负债合计	67,886.02	33,994.32	45,749.76
非流动负债:			
递延所得税负债	68.26	66.37	64.95
递延收益-非流动负债	4,838.24	4,514.29	3,708.02
非流动负债合计	4,906.50	4,580.66	3,772.97
<b>负债合计</b>	<b>72,792.51</b>	<b>38,574.98</b>	<b>49,522.73</b>
所有者权益(或股东权益):			
实收资本(或股本)	15,150.00	20,200.00	20,200.00
资本公积金	41,118.79	106,843.51	106,843.51
专项储备	1,545.96	1,364.03	463.00
盈余公积金	6,280.06	7,481.44	7,500.27
未分配利润	47,520.70	58,567.65	64,158.92
<b>归属于母公司所有者权益合计</b>	<b>111,615.51</b>	<b>194,456.64</b>	<b>199,165.70</b>
少数股东权益			
<b>所有者权益合计</b>	<b>111,615.51</b>	<b>194,456.64</b>	<b>199,165.70</b>

## ②合并利润表

单位：万元

报告期	2015 年度	2016 年度	2017 年 1-9 月
<b>营业总收入</b>	<b>161,552.06</b>	<b>132,664.31</b>	<b>102,321.32</b>
营业收入	161,552.06	132,664.31	102,321.32
<b>营业总成本</b>	<b>146,283.88</b>	<b>119,550.85</b>	<b>93,522.64</b>
营业成本	127,102.26	104,658.95	82,668.31
税金及附加	994.26	1,035.61	449.20
销售费用	5,726.79	3,949.65	2,771.34
管理费用	8,579.67	8,161.34	6,381.98

报告期	2015 年度	2016 年度	2017 年 1-9 月
财务费用	2,478.53	848.34	107.51
资产减值损失	1,402.37	896.98	1,144.29
其他经营收益	75.25	27.49	328.57
公允价值变动净收益	-	6.29	-
投资净收益	75.25	21.21	328.57
其他收益	-	-	939.81
<b>营业利润</b>	<b>15,343.43</b>	<b>13,140.94</b>	<b>10,067.06</b>
加：营业外收入	743.31	1,399.56	1,177.23
减：营业外支出	222.97	275.70	630.80
<b>利润总额</b>	<b>15,863.77</b>	<b>14,264.80</b>	<b>10,613.48</b>
减：所得税	2,283.48	2,016.47	1,326.98
<b>净利润</b>	<b>13,580.30</b>	<b>12,248.33</b>	<b>9,286.50</b>

### (3) 对比因素及指标设定说明

#### 1) 可比上市公司市净率 (P/B)

本次评估基准日为 2017 年 9 月 30 日，在 P/B 指标的选取上，使用可比上市公司 2017 年 9 月 30 日的每股净资产作为 B 值，使用 2017 年 9 月 30 日的收盘价作为 P 值。

公司简称	2017 年 9 月 30 日 每股净资产 (元)	2017 年 9 月 30 日 收盘价 (元)	P/B 指标
	A	B	B÷A
大冶特钢	8.70	13.73	1.58
永兴特钢	9.11	28.2	3.10
武进不锈	9.86	24.53	2.49

#### 2) 评估对象与可比上市公司市净率(P/B)修正系数的确定

目标公司净资产 P/B =修正后可比交易上市公司 P/B 的平均值

可比上市公司 P/B 修正系数=∏影响因素的调整系数

影响因素的调整系数=目标公司系数/可比上市公司系数

#### 3) 修正系数的测算

由于评估对象与可比上市公司之间存在差异，包括盈利能力、资产规模、营运能力、偿债能力、成长潜力等方面，因此需要进行必要的修正。

以目标公司作为比较基准和调整目标，即中原特钢各指标系数均设为 100，可比上市公司各指标系数与目标公司比较后确定，劣于目标公司指标系数的则调整系数小于 100，优于目标公司指标系数的则调整系数大于 100。

具体公式为：

可比公司得分=（可比公司指标数据-目标公司指标数据）/目标公司指标数据\*影响幅度+100

#### （4）评估对象与可比上市公司指标对比分析

##### 1) 盈利能力的比较

指标	评估对象	大冶特钢	永兴特钢	武进不锈
毛利率	4.20%	10.90%	14.83%	19.21%
营业费用率	24.95%	5.53%	5.24%	9.05%

评估对象的盈利能力在可比上市公司中处于较低水平，营业费用率却高于可比上市公司，综合盈利能力和成本控制能力都弱于可比上市公司。

##### 2) 资产规模的比较

指标	评估对象	大冶特钢	永兴特钢	武进不锈
总资产(亿元)	35.77	63.14	38.20	24.87
营业收入(亿元)	7.75	73.87	29.23	10.23

可比上市公司从资产规模上看，仅武进不锈比评估对象略低，从收入规模上都高于评估对象，评估对象近年来受同业竞争的影响较大，对自身规模的增长造成了不利影响。

##### 3) 营运能力比较

指标	评估对象	大冶特钢	永兴特钢	武进不锈
总资产周转率（次）	0.22	1.17	0.77	0.41
存货周转率（次）	2.04	7.33	7.19	1.51

评估对象的综合营运能力低于可比上市公司，整体营运能力较弱；存货周转

率低于可比上市公司，表明其销售状况及存货管理能力较弱。

#### 4) 偿债能力的比较

指标	评估对象	大冶特钢	永兴特钢	武进不锈
流动比率（倍）	0.81	1.55	4.60	4.32
资产负债率	54.82%	38.05%	14.18%	19.91%

评估对象的流动比率低于可比上市公司，表明其清偿短期负债的能力较弱；资产负债率处于较高水平，债务杠杆较大。评估对象综合偿债能力低于可比上市公司。

#### 5) 成长能力比较

指标	评估对象	大冶特钢	永兴特钢	武进不锈
历史三年收入复合增长率	4.03%	26.07%	7.70%	-8.10%

评估对象受近年来行业不景气的影响，收入增长较慢，市场表现仅略高于武进不锈。

#### (5) 目标公司评估基准日 P/B 测算

通过上述对比分析，对可比上市公司的各项指标打分如下：

可比因素	评估对象	大冶特钢	永兴特钢	武进不锈
毛利率	100	103	105	107
营业成本率	100	101	101	101
总资产(万元)	100	101	100	100
营业收入(万元)	100	109	103	100
总资产周转率（次）	100	109	105	102
流动资产周转率（次）	100	103	103	100
流动比率（倍）	100	101	105	104
资产负债率	100	100	101	101
三年收入复合增长率	100	105	101	97

通过上述打分情况，对可比上市公司的各项指标修正如下：

可比因素	评估对象	大冶特钢	永兴特钢	武进不锈
毛利率	1.0000	0.9709	0.9524	0.9346
营业成本率	1.0000	0.9901	0.9901	0.9901

可比因素	评估对象	大冶特钢	永兴特钢	武进不锈
总资产（万元）	1.0000	0.9901	1.0000	1.0000
营业收入（万元）	1.0000	0.9174	0.9709	1.0000
总资产周转率（次）	1.0000	0.9174	0.9524	0.9804
流动资产周转率（次）	1.0000	0.9709	0.9709	1.0000
流动比率（倍）	1.0000	0.9901	0.9524	0.9615
资产负债率	1.0000	1.0000	0.9901	0.9901
三年收入复合增长率	1.0000	0.9524	0.9901	1.0309
<b>合计</b>		<b>0.7334</b>	<b>0.7904</b>	<b>0.8903</b>

通过上述对比分析与各项打分，对可比公司市净率(P/B)修正如下：

项目	大冶特钢	永兴特钢	武进不锈	均值
P/B	1.5782	3.0955	2.4878	
修正系数	0.7334	0.7904	0.8903	
<b>修正后 P/B</b>	<b>1.1575</b>	<b>2.4467</b>	<b>2.2149</b>	<b>1.94</b>

取可比上市公司 2017 年 9 月 30 日修正后 P/B 指标的算术平均值作为评估对象 2017 年 9 月 30 日的 P/B 指标。

### 3、被评估企业评估值的确定

#### (1) 缺乏市场流动性折扣分析

市场流动性是指在某特定市场迅速地以低廉的交易成本买卖证券而不受阻的能力。

市场流动性折扣(DLOM)是相对于流动性较强的投资，流动性受损程度的量化。一定程度或一定比例的市场流动性折扣应该从该评估对象价值中扣除，以此反映市场流动性的缺失。

中原特钢以其持有的截至 2017 年 9 月 30 日经评估的全部资产及负债与中粮集团持有的截至 2017 年 9 月 30 日经评估的中粮资本 64.51% 股权的等值部分进行置换。上市公司置出资产由中粮集团承接。中原特钢将其持有的除特钢装备 100% 股权外的其他资产及负债注入特钢装备，于本次重组交易实施时，将其持有的特钢装备 100% 股权作为置出资产完成交付。

资产定价的本质是对资产收益预期的判断，截至 2017 年 9 月 30 日经评估的中原特钢全部资产及负债作为本次交易的置出资产，将从上市公司平台中置出，使资产不再具有流动性，导致对资产的交易预期发生变化，也使中原特钢原来的价格判断基础发生变化，故中原特钢评估基准日的股票市值已不能公允反映中原特钢净资产的价格，因此本次评估选择可比上市公司作比较，并考虑了流动性折扣。

根据中国金融出版社《上市公司并购重组市场法评估研究》一书中“第三章市场法评估技术研究”之“第四节 流动性调整的研究”，目前国内定量研究缺少流动性折扣的方法主要有以下几种：（1）新股发行定价估算方式；（2）非上市公司并购市盈率与上市公司市盈率对比方式。本次评估采用的方式为新股发行定价估算方式，与中粮资本通过重组达到上市之目的基本吻合，即为本次评估所采用的测算途径。

书中对此方式为何能成为流动性折扣的依据做如下论证：国内上市公司在进行 IPO 时都采用一种所谓的寻价方式为新股发行定价，新股一般在发行期结束后便可以上市交易。新股发行的价格一般都要低于新股上市交易的价格。可以认为新股发行价不是一个股票市场的交易价，这是因为此股票在此刻上不能交易上市，因此发行价不是“市场交易机制”下形成的价格，尚不能成为市场交易价，但是是一种公允的交易价。当新股上市后这种有效的交易机制就形成了，因此可以认为在二种情况下价值的差异就是由于没有形成有效市场交易机制的因素造成的。

综上，可以通过研究新股发行价与上市后的交易价之间的差异来定量研究流动性折扣率。

借鉴国际上定量研究市场流动性折扣的方式，本次评估结合国内实际情况采用新股发行定价估算市场流动性折扣。所谓新股发行定价估算方式就是研究国内上市公司新股 IPO 的发行定价与该股票正式上市后的交易价格之间的差异来研究缺少流通折扣的方式。

评估师收集并研究了从 2002 年到 2011 年 IPO 的 1,200 多个新股的发行价，

分别研究其与上市后第一个交易日收盘价、上市后 30 日价、60 日价以及 90 日的价之间的关系。从 2002 年到 2011 年的十年中每个行业的市场流动性折扣是不相同的，最高的折扣率为 43% 左右，最低的折扣率为 7.8% 左右。

本次评估根据特钢行业可比上市公司 IPO 情况，选取了 3 家特钢生产行业的上市公司，对 IPO 上市首日、上市后 30 日、上市后 60 日、上市后 90 日的股价进行了分析，其股票发行价格较上市首日收盘价、30 日价、60 日价、90 日价折扣率分别为 39.1%、54.0%、52.6%、41.8%，折扣率平均值取整为 47%，以中值 47% 作为特钢行业流动性折扣，可以体现目前市场上特钢行业股权流动性折扣情况。股市价格是波动的，折扣率也会根据上市时间不同会有所波动，为消除该因素影响，本次评估选用了三家可比上市公司的上市首日收盘价、30 日价、60 日价、90 日价的平均折扣率。

从可比案例方面看，在 ST 济柴（000617.SZ，现已更名为中油资本）的重大资产重组中，对相关被评估对象采用了同样的市场法进行评估，并考虑了流动性折扣。

本次对评估对象置出资产采用市场法评估，考虑 47% 的流动性折扣具备合理性。

## （2）市场法评估结果

产权持有人净资产市场法评估结果

= 评估基准日净资产账面值 × 评估基准日 P/B × (1 - 缺乏流动性折扣)

= 161,597.56 万元 × 1.94 × (1 - 47%)

= 166,154.61 万元

## （五）评估结论分析及采用

### 1、评估结果

根据国家有关资产评估的规定，按照必要的评估程序，评估人员对委托评估的资产实施了实地勘查、市场调查与询证，本次采用资产基础法和市场法对中原



特钢在评估基准日 2017 年 9 月 30 日的市场价值进行了评估。根据以上评估工作，得出如下评估结论：

(1) 市场法评估结果

中原特钢评估基准日总资产账面价值为 345,640.28 万元，总负债账面价值为 191,823.12 万元，净资产账面价值为 153,817.16 万元。

市场法评估后的净资产价值为 166,154.61 万元，增值额为 12,337.45 万元，增值率为 8.02%。

(2) 资产基础法评估结果

中原特钢评估基准日总资产账面价值为 345,640.28 万元，评估价值为 382,026.64 万元，增值额 36,386.36 万元，增值率为 10.53%；总负债账面价值为 191,823.12 万元，评估价值为 188,955.03 万元，减值额为 2,868.09 万元，减值率为 1.50%；净资产账面价值为 153,817.16 万元，净资产评估价值为 193,071.61 万元，增值额为 39,254.45 万元，增值率为 25.52%。

资产基础法具体评估结果详见下列评估结果汇总表：

单位：万元

项目		账面价值	评估价值	增减值	增值率%
		A	B	C=B-A	D=C/A×100
流动资产	1	127,364.62	128,125.55	760.93	0.60
非流动资产	2	218,275.66	253,901.09	35,625.43	16.32
其中：长期股权投资	3	7,350.64	19,378.36	12,027.72	163.63
投资性房地产	4	0.00	0.00	0.00	0.00
固定资产	5	190,034.99	191,145.22	1,110.23	0.58
在建工程	6	1,966.78	1,939.02	-27.76	-1.41
无形资产	7	15,838.22	34,767.27	18,929.05	119.52
其中：土地 使用权	8	15,784.44	32,629.07	16,844.63	106.72
其他非流动资产	9	3,085.03	6,671.22	3,586.19	116.25
<b>资产总计</b>	10	345,640.28	382,026.64	36,386.36	10.53
流动负债	11	160,541.48	160,541.48	0.00	0.00
非流动负债	12	31,281.64	28,413.55	-2,868.09	-9.17
<b>负债总计</b>	13	191,823.12	188,955.03	-2,868.09	-1.50

项目		账面价值	评估价值	增减值	增值率%
		A	B	C=B-A	D=C/A×100
净资产	14	153,817.16	193,071.61	39,254.45	25.52

## 2、评估结果的差异分析及评估结论

资产基础法评估后的净资产价值为 193,071.61 万元，市场法评估后的净资产价值为 166,154.61 万元，两者相差 26,917.00 万元，差异率为 13.94%。

两种方法评估结果差异的主要原因是：（1）两种评估方法考虑的角度不同，资产基础法是从资产的再取得途径考虑的，反映的是企业现有资产的重置价值。市场法是从同类型企业的市场交易状况角度考虑的，反映了市场对该类型企业的价格认定。（2）市场法在评估过程中更多的考虑了市场对该类型企业的价格考虑，全面的反应了企业在并购市场上的价值表现。因此，市场法评估结果会与资产基础法评估结果产生差异。

市场法通过分析对比可比上市公司与评估对象的经营状况和市场表现来确定评估对象的市场价值，评估途径更加贴近市场，评估过程能更直观的反应评估对象所处的市场环境及价格水平，评估测算中所采用的数据直接来源于资本市场及上市公司，从而使得市场法评估结果较资产基础法评估结果而言更能客观的反应评估对象在评估基准日时点的市场价值。另外，中原特钢的经营状况受到钢铁行业景气指数降低、产能过剩的影响，近年持续大额亏损，市场法较资产基础法而言可以更加合理反映市场周期性波动对评估对象市场价值的影响，因此本次评估采用市场法评估结果作为评估结论。

根据上述分析，本次评估结论采用市场法评估结果，即：中原特钢净资产价值评估结果为 166,154.61 万元。

## 3、评估结论与账面价值比较变动情况及原因

市场法评估后的净资产价值为 166,154.61 万元，较账面值增值额为 12,337.45 万元，增值率为 8.02%。

市场法评估后的净资产价值较账面值产生增值的原因为：中原特钢核心业务是从事工业专用装备和大型特殊钢精锻件的研发、生产、销售和服务，工业专用装备主要包括石油钻具、限动芯棒、风机主轴、铸管模、超高压容器、锻钢冷轧

辊、液压油缸等；大型特殊钢精锻件主要包括模具钢、不锈钢、轴承钢、特种产品等。产品广泛应用于石油、电力、化工、船舶、冶金、机械、军工等重大装备制造行业，远销欧美、日韩、非洲、南亚及东南亚 28 个国家和地区，与国内外知名大型企业集团长期保持良好合作关系。目前公司亏损主要受到钢铁行业产能过剩的影响，但在大股东的支持下，当特钢行业完成去库存、供给侧改革后，特钢行业作为国家积极扶持发展的行业，前景是被广泛看好的。因此本次对中原特钢的净资产进行市场法评估后，评估价值较账面值产生了增值。

## （六）补充评估情况

中企华出具的中企华评报字【2018】第 1036-02 号《评估报告》评估基准日为 2017 年 9 月 30 日，有效期为 1 年。中企华以 2018 年 3 月 31 日为基准日，对置出资产进行了补充评估，并出具了中企华评报字【2018】第 1335-02 号《评估报告》。

### 1、资产基础法补充评估情况

截至评估基准日 2018 年 3 月 31 日，资产基础法评估的中原特钢净资产评估价值为 184,145.20 万元。

资产基础法具体评估结果详见下列评估结果汇总表：

项目		账面价值	评估价值	增减值	增值率%
		A	B	C=B-A	D=C/A×100
流动资产	1	123,297.88	123,518.88	221.00	0.18
非流动资产	2	215,444.96	250,194.14	34,749.18	16.13
其中：长期股权投资	3	7,395.44	19,303.74	11,908.30	161.02
投资性房地产	4	0.00	0.00	0.00	0.00
固定资产	5	186,934.05	187,167.72	233.67	0.13
在建工程	6	2,440.54	2,637.38	196.84	8.07
无形资产	7	15,640.04	34,473.25	18,833.21	120.42
其中：土地 使用权	8	15,589.28	32,191.71	16,602.43	106.50
其他非流动资产	9	3,034.89	6,612.05	3,577.16	117.87
资产总计	10	338,742.84	373,713.02	34,970.18	10.32
流动负债	11	155,812.11	155,812.11	0.00	0.00

项目		账面价值	评估价值	增减值	增值率%
		A	B	C=B-A	D=C/A×100
非流动负债	12	36,520.81	33,755.71	-2,765.10	-7.57
负债总计	13	192,332.92	189,567.82	-2,765.10	-1.44
净资产	14	146,409.92	184,145.20	37,735.28	25.77

中原特钢本次补充评估值为 184,145.20 万元，较 2017 年 9 月 30 日为评估基准日的评估值 193,071.61 万元下降了 8,926.41 万元，降幅为 4.62%。

## 2、市场法补充评估情况

截至评估基准日 2018 年 3 月 31 日，市场法评估后的净资产价值为 155,363.94 万元，较 2017 年 9 月 30 日为评估基准日的评估值 166,154.61 万元下降了 10,790.67 万元，降幅为 6.49%。

## 二、注入资产评估作价情况

本次交易中，注入资产为中粮资本 100% 的股权。根据中企华出具的中企华评报字【2018】第 1036-01 号《评估报告》。以 2017 年 9 月 30 日为评估基准日，中粮资本 100% 股权的评估价值为 2,118,567.61 万元。上述评估结果已经国务院国资委备案（备案编号：0004GZWB2018004）。具体情况如下：

单位：万元

企业名称	账面值	股东全部权益价值评估结果	增减值	增值率	本次股权转让比例	注入资产评估值	评估方法
	A	B	C=B-A	D=C/A			
中粮资本	1,450,911.72	2,118,567.61	667,655.89	46.02%	100%	2,118,567.61	资产基础法

中企华出具评报字中企华评报字【2018】第 1036-01 号《评估报告》评估基准日为 2017 年 9 月 30 日，有效期 1 年。公司聘请中企华以 2018 年 3 月 31 日为评估基准日对注入资产再次进行评估，并出具了中企华评报字【2018】第 1335-01 号《评估报告》。截至 2018 年 3 月 31 日，注入资产的评估结果如下：

单位：万元

企业名称	账面值	股东全部权益价值评估结果	增减值	增值率	本次股权转让	注入资产评估值	评估方法
------	-----	--------------	-----	-----	--------	---------	------

	A	B	C=B-A	D=C/A	比例		
中粮资本	1,468,868.38	2,197,277.60	728,409.22	49.59%	100%	2,197,277.60	资产基础法

### 三、中粮资本 100% 股权评估情况

#### (一) 中粮资本评估的基本情况

中企华根据中粮资本的特性以及评估准则的要求,采用了资产基础法对中粮资本进行评估。根据中企华出具的中企华评报字【2018】第 1036-01 号《评估报告》,以 2017 年 9 月 30 日为评估基准日,中粮资本 100% 股东全部权益价值为 2,118,567.61 万元。

#### (二) 资产基础法评估情况

企业价值评估中的资产基础法,是指以被评估企业评估基准日的资产负债表为基础,合理评估企业表内及表外各项资产、负债价值,确定评估对象价值的评估方法。

##### 1、流动资产

###### (1) 评估范围

纳入评估范围的流动资产包括:货币资金、买入返售金融资产、应收利息、其他应收款。上述流动资产评估基准日账面价值如下表所示:

单位:元

科目名称	账面价值
货币资金	2,974,304,189.28
买入返售金融资产	10,000,100.00
应收利息	3,601.37
其他应收款	32,986,574.96
<b>流动资产合计</b>	<b>3,017,294,465.61</b>

###### (2) 评估方法

### 1) 货币资金

货币资金科目金额 2,974,304,189.28 元，核算的内容主要包括库存现金、银行存款、其他货币资金。

对于库存现金，中企华采用倒推方法验证评估基准日的库存现金余额，并同现金日记账、总账现金账户余额核对，对现金进行了盘点，以核实无误后的账面价值作为评估值。

对于银行存款和其他货币资金，主要通过银行对账单、银行询证函、银行余额调节表等进行核实，经核实后，以账面值确认评估值。

### 2) 买入返售金融资产

评估基准日买入返售金融资产账面价值 10,000,100.00 元，核算内容为被评估单位购买的融券回购 GC001。

评估人员取得了企业的购买凭证及《金融账户的明细对账单》，其利息在“应收利息”科目中核算，买入返售金融资产以核实后的账面价值作为评估值。

### 3) 应收利息

评估基准日应收利息账面价值 3,601.37 元，核算内容为被评估单位购买的买入返售金融资产应收取的利息。

评估人员核对了被评估单位购买金融资产的原始单据、定期存款存款时间、定期存款利率，以及利息支付的相关规定和被评估单位计提利息的《金融账户的明细对账单》等。应收利息以核实后的金额作为评估值。

### 4) 其他应收款

评估基准日其他应收款账面价值 32,986,574.96 元，核算内容为被评估单位应收的股权受让款。

评估人员查阅了企业与购买方签订的股权转让协议及相关记账凭证，确认其他应收款的真实性，以核实后的账面值确定评估值。

## 2、可供出售金融资产

### (1) 评估范围

评估基准日可供出售金融资产-其他账面价值 2,278,901,479.80 元，核算内容  
为非股权投资 3 项、金融理财产品 7 项。

### (2) 评估方法

1) 对于虽然不具有实际控制权，但账面价值明显偏离企业价值的公司，则根据公开渠道获得的信息进行合理估值判断确定评估值。以被投资企业整体评估后的股东全部权益价值乘以中粮资本对其持股比例后确定该项可供出售金融资产的评估值。

对于不具有实际控制权的投资，可以取得评估基准日财务报表，以评估基准日归母净资产乘以中粮资本持股比例确定评估值。

2) 对于金融理财产品，按公允价值计量。评估人员查阅了金融账户的明细对账单，其余额与账面价值一致，故按核实后的账面价值确定评估值。

### (3) 评估结论

可供出售金融资产评估结果及增减值情况如下表：

单位：元

序号	被投资单位名称	账面价值	评估价值	增值率%
1	中粮招商局（深圳）粮食电子交易中心有限公司	27,000,000.00	72,174,969.00	167.31
2	三亚亚龙湾开发股份有限公司	8,800,000.00	36,263,326.76	312.08
3	中粮财务有限责任公司	32,564,000.00	118,175,000.00	262.90
4	兴业银行金雪球-优先 7 号开放式理财产品（北京专属）	500,000,000.00	500,000,000.00	0.00
5	中粮信托 黄金保理系列（第三期）集合资金信托计划	420,470,000.00	420,470,000.00	0.00
6	兴业银行“金雪球-优悦”非保本开放式理财产品(3M)	500,000,000.00	500,000,000.00	0.00
7	银河证券收益凭证“银河金山”1636 期	200,000,000.00	200,000,000.00	0.00
8	开放式基金-国富货币	210,044,102.95	210,044,102.95	0.00
9	开放式基金-银河钱包	230,023,376.85	230,023,376.85	0.00
10	开放式基金-宝盈货币	150,000,000.00	150,000,000.00	0.00

序号	被投资单位名称	账面价值	评估价值	增值率%
合计		2,278,901,479.80	2,437,150,775.56	6.94

可供出售金融资产评估值 2,437,150,775.56 元，评估增值 158,249,295.76 元，增值率 6.94%。长期股权投资增值的主要原因为部分可供出售金融资产拥有金融企业资质，历史年度收益情况良好，故形成评估增值。

本次评估没有考虑由于具有控制权或者缺乏控制权可能产生的溢价或者折价及流动性对可供出售金融资产价值的影响。

### 3、长期股权投资

#### (1) 评估范围

评估基准日长期股权投资账面价值 9,218,198,750.12 元，核算内容为控股长期股权投资 4 项，非控股长期股权投资 1 项。

评估基准日长期股权投资概况如下表所示：

单位：元

序号	公司名称	持股比例	账面金额
1	中粮期货	65%	1,580,889,688.44
2	中英人寿	50%	1,910,474,404.30
3	中粮信托	76.0095%	2,730,189,807.38
4	龙江银行	20%	2,917,266,600.00
5	中粮资本（香港）	90%	79,378,250.00
合计			9,218,198,750.12

#### (2) 评估方法

对于正常经营的各家控股长期投资及具备整体评估的联营公司按照评估准则的要求根据其所属行业、经营状况及资产构成等选取适当的方法进行整体评估。以被投资企业整体评估后的股东全部权益价值乘以中粮资本对其持股比例后确定该项长期投资的评估值。

序号	公司名称	评估方法	结论-评估方法
1	中粮期货	收益法、市场法	市场法
2	中英人寿	收益法、市场法	市场法



3	中粮信托	收益法、市场法	市场法
4	龙江银行	收益法、市场法	市场法
5	中粮资本（香港）	资产基础法、收益法	资产基础法

### （3）评估结论

长期股权投资评估结果及增减值情况如下表：

单位：元

序号	被投资单位名称	账面价值	评估价值	增值率%
1	中粮期货	1,580,889,688.44	2,422,765,150.00	53.25
2	中英人寿	1,910,474,404.30	4,986,257,450.00	161.00
3	中粮信托	2,730,189,807.38	5,228,062,626.15	91.49
4	龙江银行	2,917,266,600.00	3,011,059,760.00	3.22
5	中粮资本（香港）	79,378,250.00	80,856,792.06	1.86
合计		<b>9,218,198,750.12</b>	<b>15,729,001,778.21</b>	<b>70.63</b>

长期股权投资评估值 15,729,001,778.21 元，评估增值 6,510,803,028.09 元，增值率 70.63%。长期股权投资增值的主要原因为部分可供出售金融资产拥有金融企业资质或历史年度收益良好，账面按成本核算，评估师根据市场近期交易情况确定评估值，故形成评估增值。

本次评估没有考虑由于具有控制权或者缺乏控制权可能产生的溢价或者折价及流动性对长期股权投资价值的影响。

## 4、机器设备

### （1）评估范围

本次纳入评估范围的设备类资产包括：车辆和电子设备。设备类资产评估基准日账面价值如下表所示：

单位：元

科目名称	账面原值	账面净值	账面净额
车辆	291,108.10	14,555.41	14,555.41
电子设备	10,000.00	9,683.33	9,683.33
合计	<b>301,108.10</b>	<b>24,238.74</b>	<b>24,238.74</b>

### （2）评估方法

根据各类设备的特点、评估价值类型、资料收集情况等相关条件，主要采用成本法评估。

计算公式如下：

评估值=重置全价×成新率

#### 1) 重置全价的确定

电子设备一般购置周期较短且无需安装或者少数需要安装的设备由于出卖方把相关费用已包含在设备合同价中，故上述设备一般以市场购置价确定重置全价（含运杂费）。

不需要安装的设备重置全价=设备购置价

#### 2) 成新率的确定

对于电子设备，参考其工作环境、设备的运行状况等，根据经济寿命年限确定成新率。计算公式如下：

成新率=(经济寿命年限-已使用年限)÷经济寿命年限×100%

#### 3) 评估值的确定

评估值=重置全价×成新率

对于待报废的车辆按回收价格确定评估值。

### (3) 评估结果

机器设备评估结果及增减值情况如下表：

单位：元

科目名称	账面价值		评估价值		增值率（%）	
	原值	净值	原值	净值	原值	净值
车辆	291,108.10	14,555.41	5,000.00	5,000.00	-98.28	-65.65
电子设备	10,000.00	9,683.33	5,600.00	4,592.00	-44.00	-52.58
<b>合计</b>	<b>301,108.10</b>	<b>24,238.74</b>	<b>10,600.00</b>	<b>9,592.00</b>	<b>-96.48</b>	<b>-60.43</b>

设备类资产评估原值减值 290,508.10 元，减值率 96.48%；评估净值减值

14,646.74 元，减值率 60.43%。评估减值原因如下：

#### 1) 车辆

车辆评估减值主要原因是待报废车辆的市场回收价格低于企业账面净值。

#### 2) 电子设备

电子设备由于近年产品的更新换代，评估基准日市场价格有所下滑，故而评估原值呈减值状态；同时导致评估净值减值。

### 5、流动负债

#### (1) 评估范围

纳入评估范围的流动负债包括：应付职工薪酬、应交税费、其他应付款等。

上述负债评估基准日账面价值如下表所示：

单位：元

科目名称	账面价值
应付职工薪酬	572,284.00
应交税费	2,468,253.61
其他应付款	2,244,340.30
<b>负债合计</b>	<b>5,284,877.91</b>

#### (2) 评估方法

##### 1) 应付职工薪酬

评估人员向被评估单位调查了解了应付职工薪酬形成的原因，为以前年度发生，挂账多年，无明确支付对象，本次按零值评估。

##### 2) 应交税费

应交税费核算内容为被评估单位按照税法规定计算应交纳的各种税费，包括：增值税、城市建设维护税、教育费附加、地方教育费附加、印花税等。

评估人员向被评估单位调查了解了应负担的税种、税率、缴纳制度等税收政策。查阅了被评估单位评估基准日最近一期的完税证明以及评估基准日的纳税申报表等。应交税费以核实无误后的账面价值作为评估值。

### 3) 其他应付款

评估人员向被评估单位调查了解了其他应付款形成的原因, 并对抽查了业务合同和会计凭证, 抽查结果与账面记录相符。核实无误后, 以账面值确认评估值。

#### (3) 评估结果

流动负债评估结果及增减值情况如下表:

单位: 元

科目名称	账面价值	评估价值	增值额	增值率%
应付职工薪酬	572,284.00	-	-572,284.00	-100.00
应交税费	2,468,253.61	2,468,253.61	0.00	0.00
其他应付款	2,244,340.30	2,244,340.30	0.00	0.00
<b>负债合计</b>	<b>5,284,877.91</b>	<b>4,712,593.91</b>	<b>-572,284.00</b>	<b>-10.83</b>

截止评估基准日, 流动负债评估值为 4,712,593.91 元, 评估减值 572,284.00 元, 减值率 10.83%。

流动负债减值的主要原因为历史年度遗留挂账应付职工薪酬, 无实际需要支付的对象, 评估为零造成的。

## 6、非流动负债

非流动负债为递延所得税负债, 具体为由于可供出售金融资产公允价值变动引起的递延所得税负债。评估基准日账面价值如下表示:

单位: 元

科目名称	账面价值
递延所得税负债	16,869.95
<b>负债合计</b>	<b>16,869.95</b>

评估人员查阅了相关可供出售金融资产购买协议、了解其时间、利率及计息方式, 并核实了公允价值测算过程, 以经核实的账面值确认评估值。

非流动负债评估价值为 16,869.95 元。

## (三) 未采用收益法和市场法的说明

### 1、未采用收益法的说明

中粮资本为投资控股平台公司，其收益主要来源于购买理财产品的理财收益及子公司的投资回报。其中，购买理财产品的资金主要来源于引入的战略投资者的增资金额，尚未投资到下属各金融公司，属于临时性收益。中粮资本本部主要作用是为下属子公司提供战略策划，并不参与经营。故本次评估未采用收益法进行评估。

## 2、未采用市场法的说明

由于目前国内资本市场缺乏与被评估单位类似或相近的可比企业；股权交易市场不发达，缺乏或难以取得类似企业的股权交易案例，故本次评估不宜采用市场法评估。

## 3、中粮资本仅采用资产基础法的原因以及符合证监会相关规定的说明

### (1) 中国证监会关于评估方法的有关规定

依据《企业价值评估准则》，执行企业价值评估业务，应当根据评估目的、评估对象、价值类型、资产收集等情况，分析收益法、市场法和资产基础法三种基本方法的适用性，选择评估方法。

根据《上市公司重大资产重组管理办法》第二十条规定“前二款情形中，评估机构、估值机构原则上应当采取两种以上的方法进行评估或者估值”。

根据中国证监会发布的《会计监管风险提示第5号——上市公司股权交易资产评估》，对上市公司股权交易进行资产评估的评估方法选择规定如下：“对股权进行评估时，应逐一分析资产基础法、收益法和市场法等3种基本评估方法的适用性。在持续经营前提下，原则上应当采用两种以上方法进行评估。除被评估企业不满足其中某两种方法的适用条件外，应合理采用两种或两种以上方法进行评估。如果只采用了一种评估方法，应当有充分依据并详细论证不能采用其他方法进行评估的理由。”

### (2) 中粮资本本次评估仅采用资产基础法的原因

#### 1) 本次评估未对中粮资本采用市场法评估的原因如下：

对于市场法评估，首先，根据中国金融出版社《上市公司并购重组市场法评

估研究》第二章节“可比对象的选择和调整”中描述：考虑到进行上市公司比较法评估操作时需要进行一定的统计处理，需要一定的股票交易历史数据，因此一般需要可比对象要有一定的上市历史；同时，有一定时间的交易历史将能有效保证可比对象的经营稳定性，因此建议可比对象的上市交易历史至少在 24 个月左右为好。在中国 A 股资本市场上，央企控股的金融投资控股公司仅三家：中航资本、五矿资本和中油资本。除中航资本外，五矿资本和中油资本均是 2017 年登陆中国 A 股资本市场，因此从交易历史看，五矿资本和中油资本不宜作为可比上市公司。由于缺少可比上市公司，因此无法采用市场法进行评估。

其次，针对金融投资控股公司，各金融投资控股公司持有下属金融公司的股权比例以及下属金融公司拥有的金融牌照不尽相同，不同行业金融公司在估值时选取的 P/B 倍数也存在差异（一般寿险公司 P/B 倍数最高，通常不低于 2 倍；而银行类公司的 P/B 最低，通常不超过 1.2 倍），而上述因素对其市场价值的影响较大。对于中油资本、五矿资本和中航资本，无论是旗下的各金融公司的牌照与业务组成结构，还是控股公司对不同金融公司的持股比例均与中粮资本有较大差异，因此不宜选为可比对象进行市场法评估。

综上，由于同类公司无法作为适合的可比对象，中粮资本无法采用市场法进行评估。

## 2) 本次评估未对中粮资本采用收益法评估的原因如下：

对于收益法评估，中粮资本母公司的营业收入主要为购买短期理财产品的投资收益以及长期股权投资的投资收益或分红，对于短期理财产品，基本按公允价值计量，由于未来公司投资短期理财产品的规模及收益并不固定，而且金融市场产品收益波动较大，因此无法准确预计；对于长期股权投资的投资收益，由于中粮期货、中粮信托、中英人寿、龙江银行、中粮资本（香港）等下属控股或参股公司未来的收益或分红情况无法准确合理预测，故中粮资本母公司无法采用收益法进行评估。

综上，中粮资本为控股型公司，母公司没有经营性业务，其下属金融公司与其他金融投资控股公司下属公司拥有的金融牌照存在差异，且母公司未来收益无

法准确合理预测，因此，只采用了资产基础法对中粮资本进行评估，但中粮资本控股或参股的中粮期货、中粮信托、中英人寿、龙江银行、中粮资本（香港）均采用了两种评估方法进行了评估，并选择了恰当的评估结果作为评估结论。

因此，本次评估对中粮资本仅采用资产基础法，方法选择是恰当的，符合《企业价值评估准则》规定，也符合中国证监会的相关规定。

#### （四）评估结论分析及采用

中企华受中原特钢和中粮集团的共同委托，根据有关法律、法规和资产评估准则，遵循独立、客观、公正的原则，采用资产基础法，按照必要的评估程序，对中粮资本的股东全部权益价值在 2017 年 9 月 30 日的市场价值进行了评估。根据以上评估工作，得出如下评估结论：

##### 1、评估结果

中粮资本评估基准日总资产账面价值为 1,451,441.90 万元，评估价值为 2,119,040.56 万元，增值额为 667,598.66 万元，增值率为 46.00%；

总负债账面价值为 530.18 万元，评估价值为 472.95 万元，评估减值 57.23 万元，减值率 10.79%；

净资产账面价值为 1,450,911.72 万元，净资产评估价值为 2,118,567.61 万元，增值额为 667,655.89 万元，增值率为 46.02%。资产基础法具体评估结果详见下列评估结果汇总表：

资产基础法评估结果汇总表

评估基准日：2017 年 9 月 30 日

单位：万元

项目		账面价值	评估价值	增减值	增值率%
		A	B	C=B-A	D=C/A×100
流动资产	1	301,729.45	302,424.34	694.89	0.23
非流动资产	2	1,149,712.45	1,816,616.22	666,903.77	58.01
其中：长期股权投资	3	921,819.88	1,572,900.18	651,080.30	70.63
投资性房地产	4	0.00	0.00	0.00	
固定资产	5	2.42	0.96	-1.46	-60.33

在建工程	6	0.00	0.00	0.00	
无形资产	7	0.00	0.00	0.00	
其中：土地使用权	8	0.00	0.00	0.00	
其他非流动资产	9	227,890.15	243,715.08	15,824.93	6.94
<b>资产总计</b>	<b>10</b>	<b>1,451,441.90</b>	<b>2,119,040.56</b>	<b>667,598.66</b>	<b>46.00</b>
流动负债	11	528.49	471.26	-57.23	-10.83
非流动负债	12	1.69	1.69	0.00	0.00
<b>负债总计</b>	<b>13</b>	<b>530.18</b>	<b>472.95</b>	<b>-57.23</b>	<b>-10.79</b>
<b>净资产（所有者权益）</b>	<b>14</b>	<b>1,450,911.72</b>	<b>2,118,567.61</b>	<b>667,655.89</b>	<b>46.02</b>

## 2、评估结论与账面价值比较变动情况及原因

本次评估采用资产基础法对中粮资本纳入评估范围的资产及相关负债进行评估后，部分资产的评估结果与账面价值相比发生了变动，变动情况及原因主要为：

（1）流动资产评估增值主要原因为应收利息中考虑了定期存款应收利息。

（2）可供出售金融资产增值的主要原因为部分可供出售金融资产拥有金融企业资质或历史年度收益良好，账面按成本核算，评估师根据市场近期交易情况确定评估值，故形成评估增值。

（3）长期股权投资增值的主要原因为各长期股权投资单位拥有金融企业资质，历史年度收益情况良好，评估师根据市场近期同行业股权交易情况确定评估值，故形成评估增值。（具体增值原因，详见各长期股权投资单位分说明）

（4）机器设备类资产

1) 车辆评估减值主要原因是待报废车辆的市场回收价格低于企业账面净值造成的。

2) 电子设备由于近年产品的更新换代，评估基准日市场价格有所下滑，故而评估原值呈减值状态；同时导致评估净值减值。

3) 应付职工薪酬主要是历史年度遗留挂账，无实际需要支付的对象，评估为零，导致该科目评估减值。



### 3、补充评估情况

中企华出具的中企华评报字【2018】第 1036-01 号《评估报告》评估基准日为 2017 年 9 月 30 日，有效期为 1 年。中企华以 2018 年 3 月 31 日为基准日对中粮资本进行了补充评估，并出具中企华评报字【2018】第 1335-01 号《评估报告》。

截至评估基准日 2018 年 3 月 31 日，资产基础法下中粮资本评估价值为 2,197,277.60 万元。

资产基础法具体评估结果详见下列评估结果汇总表：

单位：万元

项目		账面价值	评估价值	增减值	增值率%
		A	B	C=B-A	D=C/A×100
流动资产	1	303,700.61	303,700.61	0.00	0.00
非流动资产	2	1,168,392.93	1,896,744.92	728,351.99	62.34
其中：长期股权投资	3	932,719.92	1,643,666.52	710,946.60	76.22
投资性房地产	4	0.00	0.00	0.00	
固定资产	5	7.21	6.09	-1.12	-15.53
在建工程	6	0.00	0.00	0.00	
无形资产	7	0.00	0.00	0.00	
其中：土地使用权	8	0.00	0.00	0.00	
其他非流动资产	9	235,665.80	253,072.31	17,406.51	7.39
<b>资产总计</b>	<b>10</b>	<b>1,472,093.54</b>	<b>2,200,445.53</b>	<b>728,351.99</b>	<b>49.48</b>
流动负债	11	3,224.56	3,167.33	-57.23	-1.77
非流动负债	12	0.60	0.60	0.00	0.00
<b>负债总计</b>	<b>13</b>	<b>3,225.16</b>	<b>3,167.93</b>	<b>-57.23</b>	<b>-1.77</b>
<b>净资产（所有者权益）</b>	<b>14</b>	<b>1,468,868.38</b>	<b>2,197,277.60</b>	<b>728,409.22</b>	<b>49.59</b>

中粮资本本次补充评估值为 2,197,277.60 万元，较 2017 年 9 月 30 日为评估基准日的评估值 2,118,567.61 万元增加了 78,709.99 万元，增幅为 3.72%。

#### （五）中粮资本两次评估结果出现差异的原因

中粮资本以 2017 年 9 月 30 日为评估基准日的评估（以下简称“重组评估”）与以 2018 年 3 月 31 日为评估基准日的补充评估（以下简称“补充评估”）的评估结论均为资产基础法，其下属主要控股或参股公司两次评估的评估结论亦相同：中粮信托、中粮期货、中英人寿、龙江银行重组评估与补充评估采用的评估结论均为市场法，中粮资本（香港）重组评估与补充评估采用的评估结论均为资产基础法。两次评估结果及差异情况如下：

单位：万元

评估标的	重组评估 评估结果	补充评估 评估结果	差异金额	差异率
中粮资本 100% 股权	2,118,567.61	2,197,277.60	78,709.99	3.72%
中粮信托 76.01% 股权	522,806.26	552,691.68	29,885.42	5.72%
中粮期货 65% 股权	242,276.52	254,077.27	11,800.75	4.87%
中英人寿 50% 股权	498,625.75	515,034.19	16,408.44	3.29%
龙江银行 20% 股权	301,105.98	307,836.77	6,730.79	2.24%
中粮资本（香港）90% 股 权（注）	8,085.68	14,028.14	5,942.46	73.49%

注：中粮期货持有的中粮资本（香港）10% 股权估值汇总在中粮期货 65% 股权估值中。

中粮资本两次评估结果出现差异主要由于其下属控股或参股公司评估结果出现差异以及中粮资本本部投资收益增加导致净资产增加。中粮资本下属控股或参股公司评估结果差异原因如下：

### 1、中粮信托两次评估结果出现差异的原因

如下表所示，中粮信托 100% 股权补充评估较重组评估结果增加 3.93 亿元，原因如下：

（1）两次评估基准日期间，中粮信托（不含中粮农业产业基金）因盈利导致归母净资产增加约 2.74 亿元。

（2）中粮信托两次市场法评估中，可比指标略有差异：补充评估时的沪深 300 指数、信托报酬率、ROE/COE 与净资产/净资产比率均有所增长，收入规模、净利润增长率、净资产/风险资产比率均有所降低，而影响 P/B 的重要因素净利润增长率下降，综合考虑上述因素后，补充评估 P/B 值较重组评估 P/B 值略低 0.01。

（3）对于中粮信托的子公司中粮农业产业基金，两次评估均采用资产基础法单独进行评估。两次评估基准日期间，中粮农业产业基金实现净利润约 685 万元。因此，两次评估差异主要是因盈利导致净资产增加形成的。

综上所述，中粮信托补充评估结果较重组评估结果出现增长主要由于中粮信托及其下属子公司在两次评估基准日期间盈利导致净资产增加、P/B 值略有下降，具有合理性。

评估基准日	2017年9月30日	2018年3月31日	变动率
评估基准日时点沪深300指数	3,834.37	4,015.97	4.74%
收入规模(亿元)	9.35	9.14	-2.25%
信托资产(亿元)	1,952.55	1,952.55	0.00%
信托报酬率(%)	0.24%	0.26%	8.33%
ROE/COE	0.98	1.03	5.10%
净利润增长率(%)	28.86%	24.49%	-15.14%
信托规模增长率(%)	29.65%	29.65%	0.00%
净资本/风险资产	172.00%	163.00%	-5.23%
净资本/净资产	92.00%	93.00%	1.09%
归属于母公司股东所有者权益(扣除单独评估子公司)(万元)	<b>425,749.26</b>	<b>453,118.52</b>	<b>6.44%</b>
P/B	1.59	1.58	-0.63%
子公司中粮农业产业基金净资产(万元)	12,176.43	12,837.60	5.43%
子公司中粮农业产业基金评估值(万元)	12,183.16	12,843.71	5.42%
评估结果(万元)	<b>687,817.00</b>	<b>727,135.00</b>	<b>5.72%</b>

注1:收入规模:2017年9月30日基准日的收入规模为2017年1-9月实际收入与10-12月预测收入合计;2018年3月31日基准日收入规模为2017年1-12月实际收入;

注2:信托资产规模:2017年9月30日基准日的信托资产规模为2017年底企业实际达到的信托资产规模;2018年3月31日基准日信托资产规模为2017年底企业实际达到的信托资产规模;

注3:净利润增长率:2017年9月30日基准日的净利润增长率=2017年1-9月实际利润与10-12月预测净利润合计数/2016年度净利润;2018年3月31日基准日的净利润增长率=2017年1-12月实际净利润/2016年度净利润。

## 2、中粮期货两次评估结果出现差异的原因

如下表所示,中粮期货100%股权补充评估较重组评估结果增加1.82亿元,原因如下:

(1)两次评估基准日期间,中粮期货因盈利导致归母净资产增加约1.07亿元。

(2)中粮期货两次采用市场法评估中,可比指标略有差异:补充评估时的沪深300指数、净资产收益率、净资本与净资产比率及净利润增长率均有所增长,下降的指标主要为手续费收入增长率,而影响P/B的重要因素净资产收益率实现了8.47%的增幅,综合考虑上述因素后,补充评估P/B值较重组评估P/B值略高0.01。综合前述中粮期货归母净资产增加,导致中粮期货市场法评估结果增加。

综上所述，中粮期货补充评估结果较重组评估结果出现增长的主要原因是中粮期货在两次评估基准日期间盈利导致归母净资产增加、P/B 值略有增加，具有合理性。

评估基准日	2017年9月30日	2018年3月31日	变动率
评估基准日时点沪深300指数	3,834.37	4,015.97	4.74%
客户权益份额	1.90%	1.90%	0.00%
手续费收入份额	1.36%	1.36%	0.00%
净资产收益率	4.71%	5.11%	8.49%
权益转化率	2.20%	2.19%	-0.45%
净资本与净资产比率	50.61%	53.11%	4.94%
手续费收入增长率	-1.66%	-4.60%	-177.11%
净利润增长率	95.74%	113.24%	18.28%
归属于母公司股东所有者权益（万元）	<b>258,842.43</b>	<b>269,578.00</b>	<b>4.15%</b>
<b>P/B</b>	<b>1.44</b>	<b>1.45</b>	<b>0.69%</b>
评估结果（万元）	<b>372,733.10</b>	<b>390,888.10</b>	<b>4.87%</b>

### 3、中英人寿两次评估结果出现差异的原因

如下表所示，中英人寿100%股权补充评估较重组评估结果增加3.33亿元，原因如下：

（1）两次评估基准日期间，中英人寿因盈利导致归母净资产增加约1.12亿元。

（2）中英人寿两次采用市场法评估中，可比指标略有差异：补充评估时的沪深300指数、净资产收益率、承保利润率、已赚保费增长率、归属母公司净利润增长率、综合费用率等多项指标均有所增长，投资收益率、寿险占有率和资本使用效率均有所降低，影响P/B的重要因素净资产收益率增长，综合考虑上述因素后，补充评估P/B值较重组评估P/B值略高0.02。综合前述中英人寿归母净资产增加，导致中英人寿市场法评估结果增加。

综上所述，中英人寿补充评估结果较重组评估结果出现增长的主要原因是中英人寿在两次评估基准日期间盈利导致归母净资产增加、P/B 值略有增加，具有合理性。

评估基准日	2017年9月30日	2018年3月31日	变动率
评估基准日时点沪深300指数	3,834.37	4,015.97	4.74%
净资产收益率	8.64%	11.90%	37.73%
投资收益率	5.05%	4.20%	-16.83%
承保利润率	1.61%	2.86%	77.64%
已赚保费增长率	18.78%	22.24%	18.42%
归属母公司净利润增长率	18.15%	29.82%	64.30%
寿险占有率	0.26%	0.23%	-11.54%
分支机构数量	15	15	0.00%
综合费用率	32.30%	37.81%	17.06%
资本使用效率	67.79%	62.61%	-7.64%
资产负债率	83.75%	85.88%	2.54%
偿付能力充足率	192.00%	194.00%	1.04%
归属于母公司股东所有者权益（万元）	<b>488,848.77</b>	<b>500,033.19</b>	<b>2.29%</b>
<b>P/B</b>	<b>2.04</b>	<b>2.06</b>	<b>0.98%</b>
评估结果（万元）	<b>997,251.49</b>	<b>1,030,068.37</b>	<b>3.29%</b>

#### 4、龙江银行两次评估结果出现差异的原因

龙江银行100%股权补充评估结果较重组评估结果增加3.37亿元，原因如下：

（1）两次评估基准日期间，龙江银行因盈利导致归母净资产增加约5.45亿元。

（2）龙江银行两次采用市场法评估中，财务指标与可比上市公司相比有所变化。评估师根据下表中各项指标以及可比上市公司PB，在两次评估基准日上对PB进行修正并计算龙江银行的权益价值倍数水平，通过对两次评估中龙江银行的平均净资产收益率、拨备覆盖率和资本充足率三个指标的变动趋势，同可比上市公司上述指标的综合变动趋势进行比较，最后测算得出龙江银行补充评估的上述指标的调整系数出现下调，导致PB综合调整系数下降，从而使得补充评估P/B值较原评估P/B值略低0.01。综合前述龙江银行归母净资产增加，导致龙江银行市场法评估结果增加。

综上所述，龙江银行补充评估结果较重组评估结果出现增长的主要原因是龙江银行在两次评估基准日期间盈利导致归母净资产增加、P/B值略有下降，具有

合理性。

指标	2018年3月31日				2017年9月30日			
	龙江银行	宁波银行	南京银行	北京银行	龙江银行	宁波银行	南京银行	北京银行
平均净资产收益率(注)	12.37%	21.68%	16.66%	14.44%	12.60%	20.75%	13.71%	15.44%
权益资本成本	12.04%	10.56%	12.54%	8.25%	11.84%	11.47%	10.63%	7.42%
盈利增长率	8.47%	20.32%	18.19%	13.88%	13.49%	25.84%	20.07%	16.25%
成本收入比	25.90%	34.05%	27.11%	22.94%	28.34%	32.80%	26.93%	23.60%
不良贷款率	2.41%	0.81%	0.86%	1.23%	2.93%	0.90%	0.86%	1.25%
拨备覆盖率	180.00%	498.65%	465.46%	272.68%	155.06%	429.98%	459.00%	245.70%
资本充足率	11.01%	13.28%	12.19%	12.28%	11.19%	12.14%	12.88%	11.44%

注：平均净资产收益率=年化净利润\*2/(期初净资产+基准日净资产)。

项目	2017年9月30日	2018年3月31日	增长率
归属于母公司股东所有者权益(万元)	1,458,633.30	1,513,133.50	3.74%
P/B	1.03	1.02	-1.45%
评估结果(万元)	1,505,529.88	1,539,183.85	2.24%

### 5、中粮资本(香港)两次评估结果出现差异的原因

如下表所示，中粮资本(香港)100%股权补充评估较重组评估结果增加6,602.73万元，主要原因为中粮资本(香港)公允价值变动损益增加导致归属于母公司净资产大幅增加，具有合理性。

项目	2017年9月30日	2018年3月31日	增长额	增长率
归属于母公司股东所有者权益(万元)	8,984.32	15,588.37	6,604.05	73.51%
评估结果(万元)	8,984.09	15,586.82	6,602.73	73.49%

综上所述，中粮资本在2017年9月30日与2018年3月31日两个时点评估结果差异主要由于两个基准日期间中粮资本及下属控股或参股公司盈利导致净资产增加、以及P/B值略有变化所致，具有合理性。

## （六）结合同行业公司市净率、市盈率、中粮资本行业地位、核心竞争力、可比交易情况、可比公司业务差异等，补充披露中粮资本评估增值的合理性

### 1、同行业公司市净率、市盈率情况

截至本报告书出具日，与中粮资本可比的已上市金融控股公司主要有中国石油集团资本股份有限公司（以下简称“中油资本”）、五矿资本股份有限公司（以下简称“五矿资本”）、中航资本控股股份有限公司（以下简称“中航资本”）和广州越秀金融控股集团股份有限公司（简称“越秀金控”）。中粮资本与上述四家可比公司的市净率、市盈率情况对比如下：

序号	证券代码	证券简称	2017年9月30日		2018年3月31日	
			市净率	市盈率	市净率	市盈率
1	000617.SZ	中油资本	2.16	22.24	1.65	17.70
2	600390.SZ	五矿资本	1.67	20.90	1.19	15.27
3	600705.SH	中航资本	2.25	18.86	2.00	17.31
4	000987.SZ	越秀金控	2.00	40.28	1.74	35.75
平均值			2.02	25.57	1.64	21.51
中位值			2.08	21.57	1.70	17.51
中粮资本			1.34	19.43	1.35	20.15

注1：可比上市公司市净率=市值/归属于母公司所有者的净资产；可比上市公司市值分别取2017年9月29日和2018年3月31日数据，归属于母公司所有者的净资产值分别取2017年9月30日和2018年3月31日数据。

注2：可比上市公司市盈率=市值/归属于母公司所有者的净利润；可比上市公司市值分别取2017年9月29日和2018年3月31日收盘价，归属于母公司所有者的净利润值取2017年度数据。

如上表所示，中粮资本2017年9月30日的市净率均低于中航资本、中油资本、越秀金控和五矿资本；中粮资本2018年3月31日的市净率低于中航资本、越秀金控、中油资本和五矿资本，略高于五矿资本。

中粮资本2017年9月30日的市盈率低于越秀金控、中油资本、五矿资本，略高于中航资本；中粮资本2018年3月31日的市盈率低于越秀金控，高于中油资本、中航资本和五矿资本。

总体来看，中粮资本的市净率与可比公司相比偏低，市盈率与可比公司接近，本次重组评估值具有合理性。

## 2、中粮资本行业地位、核心竞争力

中粮资本是中粮集团旗下运营管理金融业务的专业化平台，立足于中粮集团产业链，在业务专业化发展基础上，利用农地金融、供应链金融、消费金融，整合资产管理和财富管理资源，促进产融协同、服务三农，成为以农业金融为特色，拥有信托、期货、保险、银行等多项业务的投资控股平台。中粮资本主要通过下属企业开展信托、期货、寿险、银行等金融业务。

除传统信托业务外，中粮信托围绕中粮集团产业链，不断创新农业领域信托产品，初步建立了农业食品企业生态圈，以供应链管理、农业股权投资及消费信托为主要发展方向。

中粮期货致力于为客户提供套期保值及风险管理服务，在农产品、工业品等期货品种的研发、套保及交割方面具备领先优势，其大豆、豆油、豆粕、菜粕、白糖等品种持仓量长期处于期货交易所前五名，农产品交割量占期货交易所交割量的 20% 以上。中粮期货将充分发挥在大宗农产品领域的优势，积极加大场外期权交易量，并积极准备国际期货业务，打造境内境外一体化交易平台。

中英人寿为客户提供优质的寿险服务及全面的财务保障，规模与利润在合资保险公司中稳居第一梯队，并通过向中粮集团及其合作伙伴提供综合福利方案，增强客户粘性。中英人寿连续在综合经营评价和综合风险评级上获得监管部门的优异评价，列居行业前茅。

中粮资本（香港）已获得 9 号（资产管理）牌照，正在申请 2 号（期货经纪）等其他金融业务相关牌照，从事境外金融业务，打造一体化国际金融服务能力。

中粮资本通过董事会和派遣管理层推动与龙江银行的业务协同，助推创新“惠农链”贷款、土地经营权抵押贷款、仓单融资、粮食银行等模式，推进农业供应链协调运转。

2017 年，中粮资本入选为国家发改委第二批混改试点名单，通过公开挂牌



顺利引进实力雄厚的 7 家战略投资人，投资人向中粮资本董事会、监事会推荐董事、监事并发挥了重要作用，进一步完善了中粮资本的公司治理结构。

综上所述，中粮资本的行业地位及核心竞争力主要包括：拥有丰富的金融资源，依托中粮集团深厚的农业及食品行业产业背景，能够实现金融与产业资源的有效对接，有助于拓宽业务合作渠道、丰富业务模式，并通过整合平台内的资源、客户和服务渠道，为客户提供全面和优质的金融服务，成为以农业金融为特色的投资控股平台。

未来，中粮资本将不断优化金融控股平台的管理模式，有效整合资源，充分发挥优势，实现盈利能力的可持续发展。

### 3、可比交易情况

最近 3 年，中粮资本与可比交易案例的对比如下：

序号	公司名称	评估基准日	评估值（亿元）	市净率
1	五矿资本	2015 年 12 月 31 日	178.34	1.42
2	中油资本	2016 年 5 月 31 日	755.08	1.42
	中粮资本	2017 年 9 月 30 日	211.86	1.34
	中粮资本	2018 年 3 月 31 日	219.73	1.35

注 1：市净率计算方法为：市净率=评估值/归属于母公司所有者的净资产。

注 2：五矿资本归属于母公司所有者的净资产取自 2015 年 12 月 31 日的的数据，中油资本归属于母公司所有者的净资产取自 2016 年 5 月 31 日的的数据，中粮资本归属于母公司所有者的净资产分别取自 2017 年 9 月 30 日和 2018 年 3 月 31 日数据。

如上表所示，中粮资本本次重组评估结果以及补充评估结果对应的市净率均低于可比交易案例的市净率，一方面是由于中粮资本与其他可比交易案例中金融控股公司持股的金融牌照结构及业务规模存在差异，另一方面是由于中粮资本于 2017 年 8 月增资 49 亿元，该部分增资款较重组评估、补充评估两次评估基准日之间的时间间隔较短，尚未完全释放盈利能力，因此未产生较高评估增值，从而降低了中粮资本整体的市净率水平。因此，中粮资本评估值具有合理性。

### 4、可比公司业务差异

可比公司持牌情况、业务类型及业务规模参见“第五节 注入资产基本情况/一、中粮资本的基本情况/（五）主营业务发展情况/4、中粮资本在持有牌照、

业务规模和类型、风险管控、股权结构等方面的核心竞争力”。

虽然目前中粮资本的规模指标低于可比公司，但中粮资本营业收入、净利润等均维持了较高的增长速度，增速高于同行业可比公司。

中粮资本旗下控股公司中粮信托、中英人寿以及参股公司龙江银行成立时间均较晚，因此在资产规模上与同行业公司相比尚有不足，但各金融板块自成立以来快速发展，使中粮资本的增长速度高于同行业可比公司，体现了中粮资本良好的发展前景。

综上所述，中粮资本在行业地位、核心竞争力、持牌情况等方面拥有独特的竞争优势和较强的发展潜力；与可比交易案例、可比公司相比，中粮资本的估值也处于较低的水平。因此，中粮资本补充评估增值具有合理性。

## （七）中粮资本主要下属公司评估情况

### 1、中粮信托 76.01%股权评估情况

中企华根据国家有关资产评估的规定，结合中粮信托的实际情况，对中粮信托股东全部权益价值采用市场法、收益法进行了评估，具体评估情况如下：

#### （1）收益法评估情况

##### 1) 评估假设

①假设评估基准日后被评估单位采用的会计政策和编写评估报告时所采用的会计政策在重要方面保持一致；

②假设评估基准日后被评估单位在现有管理方式和管理水平的基础上，经营范围、方式与目前保持一致；

③假设评估基准日后被评估单位的现金流入为平均流入，现金流出为平均流出；

④假设预测期内被评估单位核心管理人员和技术人员队伍相对稳定，不会出现影响企业发展和收益实现的重大变动事项；

⑤假设中粮信托未来经营仍满足《信托公司净资本管理办法》和 2011 年 2 月下发的净资本具体计算标准；

⑥假设中粮信托在满足监管且充分计提盈余公积及风险准备的前提下，利润全部分配。

## 2) 收益法具体方法和模型的选择

收益法是指通过估算被评估企业未来预期收益并根据适当的折现率将其折现成现值，借以确定被评估企业价值的一种资产评估方法。由于现金流量更能真实准确地反映企业运营收益，因此在评估实务中较为通行采用现金流量作为收益口径来估算企业价值。

此次评估选取现金流量折现法中的股权自由现金流折现模型进行评估。结合信托公司的业务特点和经营模式，估值模型具体如下：

股东全部权益价值=权益现金流现值合计+非经营性资产（负债）价值

权益现金流=净利润-权益增加额

权益增加额=期末所有者权益-期初所有者权益。

权益增加额的计算中，考虑了信托公司准备金提取及利润分配监管指标、各项风险监控指标等因素对股利支付以及信托公司净资产和净资本规模的相关影响来确定权益增加额。

具体计算公式如下：

$$P = \sum_{i=1}^n \frac{F_i}{(1+r)^i} \times \frac{F_n \times (1+g)}{(r-g) \times (1+r)^n}$$

其中：P：评估基准日的权益现金流现值合计；

Fi：评估基准日后第 i 年预期的权益现金流量；

Fn：预测期末年预期的权益现金流量；

r：折现率(此处为权益资本成本,Ke)；

n: 预测期;

i: 预测期第 i 年;

g: 永续期增长率。

其中, 权益资本成本采用资本资产定价模型(CAPM)计算。计算公式如下:

$$K_e = r_f + \text{MRP} \times \beta_L + r_c$$

其中:  $r_f$ : 无风险收益率;

MRP: 市场风险溢价;

$\beta_L$ : 权益的系统风险系数;

$r_c$ : 企业特定风险调整系数。

非经营性资产、负债是指与被评估单位生产经营无关的, 评估基准日后企业自由现金流量预测不涉及的资产与负债。被评估单位的非经营性资产主要为可供出售金融资产, 对可供出售金融资产单独分析和评估。

### 3) 收益期和预测期的确定

#### ① 收益期的确定

由于被评估单位正常经营, 没有对影响企业继续经营的核心资产的使用年限进行限定和对企业生产经营期限、投资者所有权期限等进行限定, 并可以通过延续方式永续使用。故本次评估假设被评估单位评估基准日后永续经营, 相应的收益期为无限期。

#### ② 预测期的确定

由于企业近期的收益可以相对合理地预测, 而远期收益预测的合理性相对较差, 按照通常惯例, 评估人员将企业的收益期划分为预测期和预测期后两个阶段。

评估人员经过综合分析, 预计被评估单位直至 2022 年中粮信托的所有者权益将不再变化且经营达到稳定状态, 本次采用权益现金流进行预测, 故预测期截止到 2022 年底。

#### 4) 折现率的确定

##### ①无风险收益率:

国债收益率通常被认为是无风险的,因为持有该债权到期不能兑付的风险很小,可以忽略不计。根据上海证券交易所、万得资讯系统所披露的信息,10年期国债到期收益率为3.6136%,本次评估以3.6136%作为无风险收益率。

##### ②权益系统风险系数的确定

根据被评估单位的业务特点,评估人员通过万得资讯系统查询了4家沪深A股可比上市公司2017年9月30日的 $\beta$ 值(起始交易日期:2015年9月30日;截止交易日期:2017年9月30日;计算周期:周;收益率计算方法:对数收益率;标的指数:上证综合指数),并取其平均值1.1327作为被评估单位的 $\beta$ 值,具体数据见下表:

序号	股票代码	公司简称	$\beta$ 值
1	000563.SZ	陕国投 A	1.3471
2	600643.SH	爱建集团	0.9869
3	600816.SH	安信信托	0.9910
4	600705.SH	中航资本	1.2058
<b><math>\beta</math> 平均值</b>		<b>1.1327</b>	

##### ③市场风险溢价的确定

市场风险溢价是对于一个充分风险分散的市场投资组合,投资者所要求的高于无风险利率的回报率,根据评估机构的研究成果,本次评估市场风险溢价取7.10%。

##### ④企业特有风险调整系数的确定

企业特有风险调整系数为根据待估企业与所选择的可比上市公司在企业经营环境、企业规模、经营模式、抗风险能力等所形成的优劣势方面的差异进行的调整。由于待估企业在经营上较为稳健,因此,待估企业特有风险系数取1.5%。

##### ⑤计算权益资本成本

$$K_e = R_f + \beta \times MRP + R_c$$

$$= 13.20\%$$

#### ⑥预测期后折现率的确定

由以上测算出，预测期后折现率为 13.20%。

#### 5) 预测期后的价值确定

预测期后的价值是永续期预期自由现金流量折现到评估基准日的价值。

#### 6) 测算过程和结果

根据上述测算过程，被评估企业未来各年度损益情况如下：

单位：万元

项目	2017年 10-12月	2018年	2019年	2020年	2021年	2022年
<b>一、营业收入</b>	<b>23,504.03</b>	<b>96,703.32</b>	<b>106,895.32</b>	<b>116,903.14</b>	<b>124,403.67</b>	<b>128,012.94</b>
手续费及佣金收入	13,110.85	58,471.33	67,872.72	76,951.83	83,428.41	85,931.20
利息净收入	1,080.00	4,319.99	4,319.99	4,319.99	4,319.99	4,319.99
利息收入	1,202.83	4,811.32	4,811.32	4,811.32	4,811.32	4,811.32
投资收益	9,313.19	33,912.01	34,702.61	35,631.32	36,655.28	37,761.74
其他业务收入	-	-	-	-	-	-
<b>二、营业支出</b>	<b>9,887.07</b>	<b>25,274.11</b>	<b>26,602.46</b>	<b>27,524.98</b>	<b>28,450.17</b>	<b>28,633.50</b>
减：主营业务税金及附加	161.36	661.34	734.73	804.74	858.00	884.50
业务及管理费	9,725.71	24,612.77	25,867.73	26,720.24	27,592.17	27,749.00
资产减值损失	-	-	-	-	-	-
<b>三、营业利润</b>	<b>13,616.96</b>	<b>71,429.21</b>	<b>80,292.86</b>	<b>89,378.16</b>	<b>95,953.50</b>	<b>99,379.44</b>
加：营业外收入	-	-	-	-	-	-
减：营业外支出	-	-	-	-	-	-
<b>四、利润总额</b>	<b>13,616.96</b>	<b>71,429.21</b>	<b>80,292.86</b>	<b>89,378.16</b>	<b>95,953.50</b>	<b>99,379.44</b>
减：所得税	2,742.56	16,301.91	18,484.66	20,721.99	22,341.22	23,184.89
<b>五、净利润</b>	<b>10,874.41</b>	<b>55,127.31</b>	<b>61,808.20</b>	<b>68,656.17</b>	<b>73,612.28</b>	<b>76,194.55</b>

权益现金流预测如下：

单位：万元

项目	2017年 10-12月	2018年	2019年	2020年	2021年	2022年
净利润	10,874.41	55,127.31	61,808.20	68,656.17	73,612.28	76,194.55
加：其他综合收益	-3,430.53	-	-	-	-	-
减：所有者权益变动	-1,554.68	7,968.22	9,339.39	10,394.59	11,154.12	11,561.52
所有者权益现金流	8,998.55	47,159.09	52,468.81	58,261.58	62,458.16	64,633.03

## 7) 永续期增长率的预测

经济增长与金融发展之间的关系很早就受到许多学者的关注并对之进行了较为详细的讨论。当经济增长不断推动人类经济活动范围扩张时，各种风险也就随之增加，与此相对应，经济活动主体的信托需求也会随之上升。各国的经济增长与其信托业的发展是正相关的。

从我国的具体情况来看，根据目前各机构及学者的分析和预计，随着中国经济结构的转型和经济增长模式的转换，长期来看我国宏观经济预计将结束高速增长期，GDP 增长率将呈放缓趋势，因此资本市场的增长将随之放缓，信托行业竞争格局逐渐趋于稳定。

综合以上分析，中粮信托公司在明确预测期 2022 年之后，综合对未来经济的预期、资本市场的远期稳定发展潜力，确定明确预测期后中粮信托公司的稳定增长率为 2.5%。

## 8) 非经营性资产(负债)的评估

非经营性资产(负债)是指与企业正常经营收益无直接关系的、包括不产生效益的资产和评估预测收益无关的资产(负债)。经评估人员和企业相关人员分析，企业评估基准日非经营性资产(负债)评估具体如下：

单位：元

科目名称	账面价值	评估值
<b>非经营资产</b>	<b>987,900,962.73</b>	<b>1,024,700,369.05</b>
代垫款项	915,944,138.73	915,944,138.73
长期股权投资	25,100,000.00	61,159,540.81
可供出售-天津紫茗投资基金	46,856,824.00	47,596,689.51
<b>非经营性负债</b>	<b>299,963,258.37</b>	<b>299,963,258.37</b>

科目名称	账面价值	评估值
往来款	299,963,258.37	299,963,258.37
<b>总计</b>	<b>687,937,704.36</b>	<b>724,737,110.68</b>

长期股权投资为中粮信托对中粮农业产业基金公司的股权投资，由于中粮农业产业基金公司与中粮信托业务模式上不同，因此对其单独进行评估。天津紫茗股权投资基金合伙企业（有限合伙）为合伙企业，于2017年6月13日成立，合伙企业目的为通过对中国茶叶有限公司进行投资获得包括股东分红在内的投资收益。中粮信托为有限合伙人，享受投资分红。由于评估基准日时点该基金刚成立，且天津紫茗股权投资基金合伙企业（有限合伙）的业务内容单一，尚未实际开展业务，因此按评估基准日企业报表净资产作为评估值。

#### 9) 股东全部权益价值的确定

##### ①权益现金流现值合计确定

将中粮信托公司预测期各期的权益现金流折现并求和，可得到权益现金流现值和：

权益现金流折现价值=明确预测期的权益现值+永续期的连续价值

权益现金流现值合计=554,172.74 (万元)

##### ②非经营性资产及负债

经分析，被评估企业评估基准日非经营性资产、负债合计为 72,473.71 万元。

##### ③股东全部权益价值的确定

股东全部权益价值=权益现金流现值合计+非经营性资产、负债

=554,172.74+72,473.71

=626,646.00 万元（取整）

根据以上评估工作，中粮信托股东全部权益价值评估值为 626,646.00 万元。

#### (2) 市场法评估情况



## 1) 评估方法及实施过程

### ①评估方法简介

市场法是以现实市场上的参照物来评价评估对象的现行公平市场价值，它具有评估角度和评估途径直接、评估过程直观、评估数据直接取材于市场、评估结果说服力强的特点。企业价值评估中的市场法包括上市公司比较法和交易案例比较法。

### ②评估方法选择

交易案例比较法是指获取并分析可比企业的买卖、收购及合并案例资料，计算适当的价值比率，在与被评估单位比较分析的基础上，确定评估对象价值的具体方法。运用交易案例比较法时，应当考虑评估对象与交易案例的差异因素对价值的影响。

上市公司比较法是指获取并分析可比上市公司的经营和财务数据，计算适当的价值比率，在与被评估单位比较分析的基础上，确定评估对象价值的具体方法。上市公司比较法中的可比企业应当是公开市场上正常交易的上市公司。

对于上市公司比较法，由于上市公司的指标数据的公开性，使得该方法具有较好的操作性。使用市场法估值的基本条件是：需要有一个较为活跃的资本、证券市场；市场案例及其与估值目标可比较的指标、参数等资料是可以搜集并量化的。

交易案例比较法与上市公司比较法基本评估思路是一致的，区别是上市公司比较法通过对可比公司的资本市场表现及经营和财务数据进行分析，计算适当的价值比率，而交易案例比较法则是通过分析与被评估单位处于同一或类似行业的公司买卖、收购及合并案例数据进行分析，计算适当的价值比率。

由于近两年信托公司股权转让的交易案例在并购市场较为活跃，且并购案例相关关系，影响交易价格的特定的条件及相关指标数据可以通过信托年报或者上市公司的公告获知，满足对其交易价格做出分析。在 A 股上市公司中，属于信

托行业的上市公司数量少且涉及业务为多元金融，不适用上市公司比较法，因此本次评估采用交易案例比较法。

#### ⑤ 评估实施过程

A.明确被评估企业的基本情况，包括评估对象及其相关权益状况，如企业性质、资本规模、业务范围、营业规模、市场份额，成长潜力等。

B.选择与被评估企业进行比较分析的交易案例。首先对准交易案例企业进行筛选，以确定合适的交易案例。对准交易案例的具体情况详细的研究分析，包括主要经营业务范围、主要目标市场、收入构成、公司规模、盈利能力等方面。通过对这些准交易案例企业的业务情况和财务情况的分析比较，以选取具有可比性的交易案例。

C.对所选择的交易案例的业务和财务情况进行分析，与被评估企业的情况进行比较、分析，并做必要的调整。首先收集交易案例企业的财务信息，如行业统计数据、信托公司公开信息、研究机构的研究报告等。对上述从公开渠道获得的业务、财务信息进行分析调整，以使交易案例企业的财务信息尽可能准确及客观，使其与被评估企业的财务信息具有可比性。

D.选择、计算、调整价值比率。在对参考企业财务数据进行分析调整后，需要选择合适的价值比率，如市盈率(P/E比率)、市净率(P/B比率)、市销率(P/S比率)等权益比率，或企业价值比率，并根据以上工作对价值比率进行必要的分析和调整。

E.运用价值比率得出评估结果。在计算并调整交易案例企业的价值比率后，与评估对象相应的财务数据或指标相乘，计算得到需要的权益价值或企业价值，

#### 2) 市场法评估过程

##### ① 近期交易情况

目前，我国多层次资本市场体系主要包括：主板市场（含中小企业板）、创业板市场、新三板市场、产权交易市场。

信托行业是资本密集型行业，整个行业已步入了强基固本、转型发展的新阶段，信托公司要想实现转型升级，资本实力强、有资源的股东支持是其成功的坚实基础，2014 年以来，信托行业迎来了股权转让及增资扩股潮，因此，近两年的信托公司股权转让案例较多，且标的资产的财务数据在公开信息渠道比较容易取得。

## ②可比交易案例的选取

在近期信托公司的股权转让交易案例中，评估人员对其的收入规模、信托资产规模、盈利能力、发展能力及风险因素等方面进行了分析，最终选取了与中粮信托具有较强可比性的五矿信托、上海信托、中航信托和华澳信托四家公司的股权转让案例做为可比案例。具体信息如下：

名称	交易方案简述	交易性质	交易类别
五矿信托	金瑞科技拟向五矿资本控股有限公司以发行股份的方式购买其持有的五矿信托 67.86% 股权	发行股份购买资产	构成重大资产重组和关联交易，不构成借壳上市
上海信托	浦发银行拟向国际集团、上海久事、申能股份、锦国投、石化城建、上海地产、国网英大、东方航空、双钱股份、爱建股份、百联股份共 11 名交易对方发行 999,510,332 股股份，购买其合计持有的上海信托 97.33% 股权。本次交易完成后，上海信托将成为浦发银行的控股子公司	发行股份购买资产	不构成重大资产重组、构成关联交易、不构成借壳上市
中航信托	中航资本拟向中航国际、陕航电气、西安飞行自控所、成都凯天、金城集团、洛阳电光、沈阳黎明、无线电所、沈飞企管、西航集团、空空导弹研究院、西航计算技术研究所、中航技深圳、共青城服务公司、江西财投、贵航集团、洪都集团发行股份购买其持有的中航资本下属子公司中航租赁、中航证券、中航信托少数股权，并将前述少数股权注入全资子公司中航投资有限	发行股份购买资产	构成重大资产重组、构成关联交易，不构成借壳上市
华澳信托	永泰能源股份有限公司子公司华兴电力股份公司向重庆财信企业集团有限公司转让所持有的华澳国际信托有限公司 30% 股权。转让价款将以现金方式一次性支付	股权收购	不构成重大资产重组、不构成关联交易

## 3) 可比交易案例基本情况

### 交易案例 1：五矿国际信托有限公司

公司名称：五矿国际信托有限公司(以下简称“五矿信托”)

法定代表人：任珠峰

注册资本：贰拾亿圆整

公司类型：其他有限责任公司

营业期限：1997 年 09 月 23 日至 2047 年 09 月 22 日

法定住所：青海生物科技产业园纬二路 18 号

经营范围：资金信托；动产信托；不动产信托；有价证券信托；其他财产或财产权信托；作为投资基金或者基金管理公司的发起人从事投资基金业务；经营企业资产的重组、购并及项目融资、公司理财、财务顾问等业务；受托经营国务院有关部门批准证券承销业务；办理居间、咨询、资信调查等业务；代保管及保管箱业务；存放同业、拆放同业、贷款、租赁、投资方式运用固有财产；以固有财产为他人提供担保；从事同业拆借；法律法规规定或中国银行业监督管理委员会批准的其他业务。

#### 公司简介：

五矿信托是中国五矿集团旗下的专业从事信托业务的非银行金融机构。五矿信托设立于 1997 年 9 月 23 日，设立时的名称为“青海庆泰信托投资有限责任公司”。2002 年，经过股权置换、股权转让、增资、变更公司名称，更名为庆泰信托，2002 年 8 月 9 日，中国人民银行向庆泰信托核发《中华人民共和国信托机构法人许可证》。2003 年 1 月 22 日，庆泰信托通过股东会决议，同意青海三普药业股份有限公司将其持有的 4,500 万元庆泰信托股份以 4,500 万元的价格转让给青海创业（集团）有限公司，并同意修改章程。2009 年-2010 年，司法重整，2010 年 4 月 23 日，青海省高级人民法院下发《协助执行通知书》（[2009]青民二破字第 1-14 号），对庆泰信托的股东及持股比例变更登记为：五矿投资发展有限责任公司股权比例为 66%；西宁城市投资管理有限公司股权比例为 33.9%；青海华鼎实业股份有限公司股权比例为 0.10%。2010 年 7 月 27 日，中国银监会

下发《关于庆泰信托投资有限责任公司股权变更有关事项的批复》(银监复(2010)358号),同意庆泰信托投资有限责任公司注册资本增至120,000万元。2010年10月8日,中国银监会下发《关于庆泰信托有限责任公司重整后续变更事项的批复》(银监复[2010]465号),同意庆泰信托更名为五矿国际信托有限公司。同时,核准了五矿信托的经营范围、住所、章程等事项。2010年10月11日,中国银监会青海监管局向五矿信托核发《中华人民共和国金融许可证》。2013年11月2日,五矿信托通过股东会决议,同意公司增资人民币180,000万元,其中80,000万元作为新增注册资本,其余100,000万元作为股本溢价计入资本公积。增资后公司注册资本变更为200,000万元。同意增加新股东青海省国有资产投资管理有限公司,并同意修改章程。2014年9月,通过股权转让,五矿信托的股权结构变更为:

序号	股东名称或姓名	出资额(万元)	占注册资本的比例	出资方式
1	五矿资本控股有限公司	132,000.00	66.00%	货币
2	青海省国有资产投资管理有限公司	61,960.00	30.98%	货币
3	西宁城市投资管理有限公司	5,920.00	2.96%	货币
4	青海华鼎实业股份有限公司	120.00	0.06%	货币
合计		<b>200,000.00</b>	<b>100.00%</b>	

中国信托“信托公司综合评价体系”是一个年度评价和发布的体系。评价的数据全部来源于信托公司历年年报中的财务和业务信息以及行业统计数据,各项指标皆为量化指标,排除了人为主观因素。通过对资本实力、风险管理能力、增值能力、社会责任等指标体系量化,五矿信托2017年综合排名为行业26。

五矿信托信托资产规模为2,806亿元,其中集合资金信托、单一资金信托和管理财产信托资产规模分别为1,661亿元、1,129亿元和16亿元。2015年,五矿信托的信托业务收入行业排名第9位,实现净利润行业排名第13位,营业收入行业排名第15位。

选取的交易案例为金瑞新材料科技股份有限公司发行股份收购五矿信托67.86%股权项目,交易方案为金瑞科技拟以10.15元/股的价格向五矿股份发行股份购买其持有的五矿资本100%股权,向西宁城投和青海华鼎发行股份购买其分

别持有的五矿信托 1.80%和 0.06%股权。上市公司收购的五矿信托 1.86%股权将由出售股权的重组交易对方、上市公司与五矿资本签署三方协议，并在该三方协议中明确金瑞科技收购的上述股权将直接交割至五矿资本名下。金瑞科技将持有五矿资本 100%股权，将通过五矿资本间接持有五矿信托 67.86%股权。本次评估采取五矿信托经审计的报表数据作为可比交易案例的指标数据进行比较。

五矿信托财务报告的经营业绩：

五矿信托的主要业务为固有业务和信托业务。五矿信托固有业务主要分为两类：低风险固定收益类品种投资和风险较高的证券类品种投资，其中低风险固定收益类业务主要包括同业存款、购买信托产品和贷款；证券投资主要包括股票、指数基金和债券二级市场投资，股票和债券网下、网上申购等包括固定收益业务、股权投资业务以及证券投资业务。五矿信托主要分类有两种，一类按信托财产来源划分，一类按信托资产投向划分。按信托财产来源划分为集合资金信托、单一资金信托、管理财产信托；按信托资产投向划分为基础产业信托、房地产信托、证券市场信托、工商企业信托、金融机构信托等。

五矿信托历史三年的财务数据如下：

单位：万元

项目	2013 年末/度	2014 年末/度	2015 年末/度
资产总额	452,640.66	521,892.98	611,610.00
负债总额	30,403.58	34,993.07	46,634.86
所有者权益总额	422,237.08	486,899.91	564,975.14
营业收入	131,031.18	154,597.64	217,501.04
利润总额	85,522.21	100,651.43	126,112.28
净利润	74,561.60	87,980.23	114,473.67

数据来源：万得资讯。

历史三年信托资产运用与分布情况如下：

单位：万元

项目	2013 年末		2014 年末		2015 年末	
	金额	占比 (%)	金额	占比 (%)	金额	占比 (%)
货币资金	596,485.21	3.04	602,046.84	2.26	1,382,598.51	4.93

项目	2013 年末		2014 年末		2015 年末	
	金额	占比 (%)	金额	占比 (%)	金额	占比 (%)
贷款	6,284,333.47	32.05	9,964,768.62	37.40	10,439,022.82	37.20
交易性金融资产	1,001,928.99	5.11	1,508,187.35	5.66	843,996.95	3.01
可供出售金融资产	10,382,064.64	52.95	11,796,377.65	44.28	12,357,714.27	44.04
长期股权投资	1,159,431.00	5.91	2,254,922.06	8.46	2,739,291.00	9.76
其他	182,493.40	0.93	514,409.53	1.93	297,260.21	1.06
<b>资产总计</b>	<b>19,606,736.71</b>	<b>100.00</b>	<b>26,640,712.05</b>	<b>100.00</b>	<b>28,059,883.76</b>	<b>100.00</b>

数据来源：五矿信托历年年报。

历史三年信托资产运用与分布情况如下：

单位：万元

项目	2013 年末		2014 年末		2015 年末	
	金额	占比 (%)	金额	占比 (%)	金额	占比 (%)
基础产业	5,696,828.40	29.06	8,599,585.45	32.28	11,814,781.13	42.11
房地产	1,484,330.00	7.57	2,536,830.80	9.52	2,830,018.40	10.09
证券市场	1,354,816.57	6.91	1,531,120.92	5.75	881,776.03	3.14
工商企业	7,377,812.98	37.63	6,480,818.32	24.33	3,763,409.95	13.41
金融机构	829,209.55	4.23	-	-	2,966,162.00	10.57
其他	2,863,739.21	14.61	7,492,356.55	28.12	5,803,736.25	20.68
<b>信托资产总计</b>	<b>19,606,736.71</b>	<b>100.00</b>	<b>26,640,712.04</b>	<b>100.00</b>	<b>28,059,883.76</b>	<b>100.00</b>

数据来源：五矿信托历年年报。

交易案例 2：上海国际信托有限公司

公司名称：上海国际信托有限公司(以下简称“上海信托”)

法定代表人：潘卫东

注册资本：245,000 万人民币

公司类型：有限责任公司（外商投资企业与内资合资）

成立日期：1981 年 5 月 6 日

注册地址：上海市九江路 111 号

经营范围：资金信托；动产信托；不动产信托；有价证券信托；其他财产或财产权信托；作为投资基金或者基金管理公司发起人从事投资基金业务；经营企业资产的重组、购并及项目融资、公司理财、财务顾问等业务；受托经营国务院有关部门批准证券承销业务；办理居间、咨询、资信调查等业务；代保管及保管箱业务；以存放同业、拆放同业、贷款、租赁、投资方式运用固有财产；以固有财产为他人提供担保；从事同业拆借；法律法规规定或中国银行业监督管理委员会批准的其他业务（依法须经批准的项目，经相关部门批准后方可开展经营活动）。

#### 公司简介：

上海信托是上海国际集团有限公司控股的非银行金融机构。公司 1981 年由上海市财政局出资人民币 2,000 万元发起成立，原名“上海市投资信托公司”，1983 年取得“经营金融业务许可证”。经上海市财政局数次追加投资，1989 年公司注册资本金增至人民币 7.75 亿元。1992 年公司实行股权结构多元化改制，新增上海久事公司等 3 家股东，注册资本金增至人民币 12 亿元。1993 年公司增资扩股，新增申能股份有限公司等 10 家股东，注册资本金增至人民币 15 亿元，并更名为“上海国际信托投资公司”。1996 年公司再次增资，注册资本金增至人民币 20 亿元。2000 年上海国际集团有限公司成立，公司股东上海市财政局变更为上海国际集团有限公司。2001 年公司经中国人民银行核准首批获得重新登记，更名为“上海国际信托投资有限公司”，注册资本金人民币 25 亿元，股东增至 13 家。2007 年 7 月，按照信托新规要求，经中国银监会批准更名为“上海国际信托有限公司”，并换发了新的金融许可证。

根据各信托公司已披露年报数据统计，2017 年度，在全国 68 家信托公司排名中，上海信托总资产指标位列第 9 名。

选取的交易案例为浦发银行收购上海信托 97.33% 股权项目，交易方案为上海信托以存续分立的方式将与信托主业无关或者不适宜纳入上市公司范围的资产、负债予以剥离。上海信托的法人主体存续，保留金融许可证及其他业务许可，继续经营信托业务；同时设立一家新公司承接从上海信托分立出的资产和负债。



本次评估采取上海信托分立后经审计的模拟报表数据作为可比交易案例的指标数据进行比较。

上海信托分立后模拟财务报告的经营业绩：

上海信托的主要业务为自营业务和信托业务。自营业务包括固定收益业务、股权投资业务以及证券投资业务。信托业务主要品种包括金融产品配置组合类信托、不动产金融类信托、证券投资类信托、股权信托及并购信托、债权投资类信托、公司及项目金融类信托、国际理财类信托、另类投资信托、养老保障及福利计划信托、资产证券化信托、财产权信托和家族信托等。

上海信托历史两年的财务数据如下：

单位：万元

项目	2013 年末/度	2014 年末/度
资产总额	696,272.15	782,808.07
负债总额	76,803.09	96,828.88
所有者权益总额	619,469.06	685,979.19
营业收入	238,061.42	271,379.08
利润总额	133,992.40	155,638.90
净利润	100,522.02	115,405.58

注：上海信托股权转让项目中进行了资产的剥离，模拟财务数据仅为两年。

历史三年信托资产运用与分布情况如下：

单位：万元

项目	2012 年末		2013 年末		2014 年末	
	金额	占比 (%)	金额	占比 (%)	金额	占比 (%)
资产运用						
货币资金	636,522.72	5.29	189,368.18	0.98	630,865.94	1.63
贷款	5,134,774.50	42.69	9,805,536.33	50.99	21,989,263.91	56.91
交易性金融资产	2,606,301.45	21.67	2,603,725.41	13.54	3,319,741.41	8.59
可供出售金融资产	3,059,122.20	25.43	5,259,918.85	27.35	7,690,884.93	19.91
持有至到期投资	80,000.00	0.67	100,000.00	0.52	100,000.00	0.26
长期股权投资	158,421.49	1.32	789,978.28	4.11	2,210,926.94	5.72
买入返售金融资产	100,660.25	0.84	105,533.37	0.55	219,053.48	0.57

项目	2012 年末		2013 年末		2014 年末	
	金额	占比 (%)	金额	占比 (%)	金额	占比 (%)
其他	252,812.89	2.10	374,970.89	1.95	2,476,127.42	6.41
长期应收款	0.00	0.00	0.00	0.00	0.00	0.00
应收款项	0.00	0.00	0.00	0.00	0.00	0.00
<b>资产总计</b>	<b>12,028,615.50</b>	<b>100.00</b>	<b>19,229,031.31</b>	<b>100.00</b>	<b>38,636,864.03</b>	<b>100.00</b>

数据来源：上海信托历年年报。

历史三年信托资产运用与分布情况如下：

单位：万元

项目	2012 年末		2013 年末		2014 年末	
	金额	占比 (%)	金额	占比 (%)	金额	占比 (%)
基础产业	3,748,931.50	31.17	6,287,564.67	32.70	10,610,300.44	27.46
房地产	592,666.25	4.93	1,819,720.00	9.46	3,544,670.00	9.17
证券市场	2,380,844.50	19.79	1,974,361.44	10.27	2,060,130.63	5.33
工商企业	1,499,208.50	12.46	3,772,808.33	19.62	6,279,254.88	16.25
金融机构	266,350.00	2.21	198,349.07	1.03	8,004,550.04	20.72
实业	0.00	0.00	0.00	0.00	0.00	0.00
其他	3,540,614.75	29.44	5,176,227.80	26.92	8,137,958.04	21.06
<b>信托资产总计</b>	<b>12,028,615.50</b>	<b>100.00</b>	<b>19,229,031.31</b>	<b>100.00</b>	<b>38,636,864.03</b>	<b>100.00</b>

数据来源：上海信托历年年报。

交易可比案例:3：中航信托股份有限公司

公司名称：中航信托股份有限公司（以下简称“中航信托”）

住所：江西省南昌市红谷滩新区赣江北大道 1 号“中航广场”24、25 层

法定代表人：姚江涛

注册资本：168,648.52 万人民币

成立日期：2009 年 12 月 28 日

公司类型：股份有限公司（中外合资、未上市）

经营范围：经中国银监会批准和公司登记机关核准，公司经营下列人民币和  
外币业务：资金信托；动产信托；不动产信托；有价证券信托；其他财产或财产  
权信托；作为投资基金或者基金管理公司的发起人从事投资基金业务；经营企业  
资产的重组、购并及项目融资、公司理财、财务顾问等业务；受托经营国务院有  
关部门批准的证券承销业务；办理居间、咨询、资信调查等业务；代保管及保管  
箱业务；以存放同业、拆放同业、贷款、租赁、投资方式运用固有资产；以固有  
财产为他人提供担保；从事同业拆借；法律法规规定或中国银监会批准的其他业  
务。

#### 公司简介：

中航信托股份有限公司的前身是江西江南信托股份有限公司，于 2009 年经  
中国银监会批准，通过原江西江南信托投资股份有限公司股权重组，由中国航空  
工业集团公司、中国航空技术深圳有限公司、（新加坡）华侨银行有限公司等 5  
家机构共同发起设立，2009 年 12 月 28 日，完成重新登记并正式开业；经中国  
银行业监督管理委员会江西监管局批准，2010 年 12 月底，公司更名为中航信托  
股份有限公司，并同城迁址至南昌市红谷滩新区赣江北大道 1 号。经中国银行业  
监督管理委员会分别批准，2011 年，公司前后二次完成增资，3 月底，将注册资  
本增加至 50,000.5 万元；12 月底，将注册资本增加至 150,000.5 万元。2013 年  
12 月，公司完成第三期增资扩股并调整股权结构，注册资本由 150,000.5 万元增  
至 168,648.52 万元。

根据各信托公司已披露年报数据统计，2017 年度，在全国 68 家信托公司排  
名中，中航信托总资产指标位列第 17 名。

#### 主要经营业绩：

主要开展业务分为信托业务和固有业务两部分。其中，信托业务主要包括融  
资类信托、投资类信托和事务管理类业务；固有业务主要包括贷款、金融产品投  
资和股权投资业务。

#### 历史三年财务数据如下：

单位：万元

项目	2012 年度/末	2013 年度/末	2014 年度/末
资产总额	274,907.48	431,457.39	548,864.20
负债总额	29,977.24	47,585.42	74,025.26
所有者权益总额	244,930.24	383,871.97	474,838.94
营业收入	128,839.63	153,722.09	170,044.84
利润总额	83,502.91	98,313.16	121,135.87
净利润	63,152.60	73,941.78	90,966.97

数据来源：万得资讯。

历史三年信托资产运用与分布情况如下：

单位：万元

项目	2012 年末		2013 年末		2014 年末	
	金额	占比 (%)	金额	占比 (%)	金额	占比 (%)
货币资金	342,705.92	2.46	165,529.35	0.74	249,154.31	0.90
贷款	7,224,688.06	51.77	13,935,753.34	63.01	18,519,186.56	66.60
交易性金融资产	-	-	-	-	10,261.86	0.04
可供出售金融资产	715,270.26	5.13	1,589,157.21	7.19	3,045,838.34	10.95
持有至到期投资	759,576.00	5.44	974,928.33	4.41	849,582.07	3.06
长期股权投资	2,298,145.88	16.47	2,595,611.11	11.74	1,910,369.03	6.87
买入返售金融资产	0.00	0.00	0.00	0.00	0.00	0.00
其他	2,614,310.09	18.73	2,856,416.41	12.91	3,222,522.61	11.58
长期应收款	0.00	0.00	0.00	0.00	0.00	0.00
应收款项	0.00	0.00	0.00	0.00	0.00	0.00
<b>信托资产总计</b>	<b>13,954,696.21</b>	<b>100.00</b>	<b>22,117,395.75</b>	<b>100.00</b>	<b>27,806,914.78</b>	<b>100.00</b>

数据来源：中航信托历年年报。

历史三年信托资产运用与分布情况如下：

单位：万元

项目	2012 年末		2013 年末		2014 年末	
	金额	占比 (%)	金额	占比 (%)	金额	占比 (%)
基础产业	4,223,987.64	30.27	6,915,346.43	31.27	8,832,076.47	31.76
房地产	1,548,183.98	11.09	2,800,122.21	12.66	3,885,807.63	13.97
证券市场	600,417.48	4.30	260,314.86	1.18	761,720.76	2.74
实业	5,460,012.15	39.13	8,466,594.23	38.28	10,013,695.44	36.01

项目	2012 年末		2013 年末		2014 年末	
	金额	占比 (%)	金额	占比 (%)	金额	占比 (%)
其他	2,122,094.96	15.21	3,675,018.02	16.62	4,313,614.48	15.51
<b>信托资产总计</b>	<b>13,954,696.21</b>	<b>100.00</b>	<b>22,117,395.75</b>	<b>100.00</b>	<b>27,806,914.78</b>	<b>100.00</b>

数据来源：中航信托历年年报。

#### 交易可比案例 4：华澳国际信托有限公司

公司名称：华澳国际信托有限公司(以下简称“华澳信托”)

类型：有限责任公司

公司住所：中国上海市浦东新区花园石桥路 33 号花旗集团大厦 1702 室

法定代表人：张宏

注册资本：60,000 万元

经营范围：从事下列本外币业务：（1）资金信托；（2）动产信托；（3）不动产信托；（4）有价证券信托；（5）其他财产或财产权信托；（6）作为投资基金或者基金管理公司的发起人从事投资基金业务；（7）经营企业资产的重组、购并及项目融资、公司理财、财务顾问等业务；（8）受托经营国务院有关部门批准的证券承销业务；（9）办理居间、咨询、资信调查等业务；（10）代保管及保管箱业务；（11）以存放同业、拆放同业、贷款、租赁、投资方式运用固有财产；（12）以固有财产为他人提供担保；（13）从事同业拆借；（14）法律法规规定或中国银行业监督管理委员会批准的其他业务。

#### 公司简介：

华澳信托原名昆明国际信托投资公司（以下简称昆国投），成立于 1992 年。2008 年 10 月 24 日，银监会批复了昆国投重组整体方案并同意其迁往上海。2009 年 8 月 21 日，根据中国银监会上海银监局批复，公司完成了新牌照的换证工作，领取了新金融许可证。2009 年 5 月 27 日，公司名称由“昆明国际信托投资公司”变更为“华澳国际信托有限公司”。2009 年 8 月 31 日，上海市工商行政管理局

向公司正式颁发了新企业法人营业执照，进行了公司住所变更。2009年9月1日，公司正式开业。

根据各信托公司已披露年报数据统计，2017年度，在全国68家信托公司排名中，华澳信托总资产指标位列第66名。

#### 主要经营业绩：

公司目前经营的业务包括信托业务和固有业务。信托业务方面，公司以传统信托产品为基础，开展了投资类信托、准资产证券化（财产权信托）等信托业务。固有业务主要包括贷款类业务、金融产品投资类业务和固定收益业务。

#### 历史三年财务数据如下：

单位：万元

项目	2012年度/末	2013年度/末	2014年度/末
资产总额	92,744.79	155,279.82	160,826.82
负债总额	17,933.36	68,766.95	58,973.99
所有者权益总额	74,811.43	86,512.88	101,852.84
营业收入	37,010.91	57,254.38	43,588.47
利润总额	17,016.03	30,498.09	20,471.96
净利润	12,598.74	22,701.45	15,200.99

数据来源：万得资讯。

#### 历史三年信托资产运用与分布情况如下：

单位：万元

项目	2012年末		2013年末		2014年末	
	金额	占比(%)	金额	占比(%)	金额	占比(%)
货币资金	58,923.00	3.15	48,684.91	0.95	23,516.22	0.54
贷款	888,695.00	47.56	3,382,661.64	66.10	3,136,613.19	71.68
交易性金融资产	-	-	-	-	1,939.70	0.04
可供出售金融资产	406,010.00	21.73	612,646.80	11.97	222,463.50	5.08
持有至到期投资	-	-	-	-	-	-
长期股权投资	239,200.00	12.80	233,865.00	4.57	224,090.00	5.12
买入返售金融资产	163,680.00	8.76	699,155.00	13.66	610,073.00	13.94
其他资产	52,525.00	2.81	20,295.00	0.40	-	-

项目	2012 年末		2013 年末		2014 年末	
	金额	占比 (%)	金额	占比 (%)	金额	占比 (%)
长期应收款	-	-	-	-	111,846.75	2.56
应收款项	59,709.00	3.20	120,536.10	2.36	45,288.13	1.03
<b>信托资产总计</b>	<b>1,868,742.00</b>	<b>100.00</b>	<b>5,117,844.45</b>	<b>100.00</b>	<b>4,375,830.49</b>	<b>100.00</b>

数据来源：华澳信托历年年报。

历史三年信托资产运用与分布情况如下：

单位：万元

项目	2012 年末		2013 年末		2014 年末	
	金额	占比 (%)	金额	占比 (%)	金额	占比 (%)
基础产业	353,216.00	18.90	1,495,210.13	29.22	1,510,452.94	34.52
房地产	237,673.00	12.72	162,513.28	3.18	234,278.61	5.35
证券	-	-	12,798.06	0.25	2,312.80	0.05
工商企业	919,971.00	49.23	3,010,230.69	58.82	2,298,455.30	52.53
金融机构	21,462.00	1.15	105,757.47	2.07	86,038.63	1.97
实业	-	-	-	-	-	-
其他	336,421.00	18.00	331,334.82	6.47	244,292.22	5.58
<b>信托资产总计</b>	<b>1,868,742.00</b>	<b>100.00</b>	<b>5,117,844.45</b>	<b>100</b>	<b>4,375,830.49</b>	<b>100.00</b>

数据来源：华澳信托历年年报。

#### 4) 对乘数的选择和定义

一些公共指标如市净率(PB)、市盈率(PE)是投资者经常用到的衡量公司价值的指标，也是评估公司价值有效的参考指标。对于保险公司的估值，另外还有内含价值倍数(PEV)和新业务价值倍数(PNBV)进行估值。本次评估采用市净率(P/B)比率估值模型对中粮信托的股权价值进行评估，主要原因如下：

①信托公司的利润主要来自利息收入、手续费收入及投资收益，其中手续费及投资收益是信托公司最主要的利润来源。信托公司的投资品种主要包括信托产品、债券、基金及股票，受资本市场影响，债券、基金及股票的收益率在各年的波动较大，因此信托公司的债券、基金及股票资产的投资收益各年的波动性也较大，进而导致信托公司投资收益及利润在各年有较大的波动。

②净资产是决定信托公司收入及资产规模的根本因素，从信托公司的发展运营模式来看，净资产的规模大小是决定信托公司的信托资产规模及收入情况。因此，信托公司的净资产规模是决定信托公司资产增值及价值的最根本因素。

③信托行业属于强周期行业，其收益受国家宏观经济政策、货币政策影响较大，相应的 P/E 比率波动也较大。考虑到上述因素，本次估值的价值比率取 P/B 比率。

### 5) 价值比率模型介绍

本次评估采用市净率 (P/B) 比率估值模型对中粮信托的股权价值进行评估，评估公式如下：

目标企业股权价值=目标企业 P/B×目标企业净资产

其中：目标企业 P/B=修正后可比企业 P/B 的加权平均值

修正后可比企业 P/B=可比公司 P/B×可比企业 P/B 修正系数

可比企业 P/B 修正系数=∏影响因素 Ai 的调整系数

影响因素 Ai 的调整系数=目标企业系数/可比企业系数

### 6) 对比因素及指标设定说明

#### ①目标企业与可比企业情况

##### A.交易日期

项目	委估对象	可比交易案例 1	可比交易案例 2	可比交易案例 3	可比交易案例 4
公司名称	中粮信托	五矿信托	上海信托	中航信托	华澳信托
交易日期	2017/9/30	2015/12/31	2015/7/1	2015/6/12	2015/10/28
沪深 300 指数交易日前 20 日平均指数	3,834.37	3,736.63	4,939.83	5,071.20	3,424.29

##### B.交易情况

项目	委估对象	可比交易案例 1	可比交易案例 2	可比交易案例 3	可比交易案例 4
公司名称	中粮信托	五矿信托	上海信托	中航信托	华澳信托



项目	委估对象	可比交易案例 1	可比交易案例 2	可比交易案例 3	可比交易案例 4
交易情况	发行股份 购买资产	发行股份购买 资产	发行股份购买 资产	发行股份购买 资产	股权收购

### C.目标企业和可比企业的各项指标情况

通过查阅各信托公司年报及上市公司相关公告，从市场地位、盈利能力、发展能力及风险因素四个方面看，目标企业与可比企业情况如下。

#### a.市场地位

单位：亿元

公司名称		中粮信托	五矿信托	上海信托	中航信托	华澳信托
市场 地位	收入规模	9.35	21.75	34.51	17.04	4.55
	信托资产	1,952.55	2,805.99	3,863.69	2,780.69	437.58

由上表可见，与可比企业相比，中粮信托收入规模及信托资产大于华澳信托，低于五矿信托、上海信托及中航信托。

#### b.盈利能力

##### ROE 的计算

最近一年的净资产收益率=净利润/(期初净资产+期末净资产)/2

单位：万元

公司名称	中粮信托	五矿信托	上海信托	中航信托	华澳信托
本期年末净资产	432,944.94	459,975.14	685,979.19	474,838.94	101,852.84
本期期初净资产	431,390.27	486,899.91	619,469.07	383,871.97	86,512.88
平均净资产	432,167.60	473,437.53	652,724.13	429,355.46	94,182.86
净利润	53,144.34	114,473.67	115,405.58	90,966.97	15,200.99
ROE	12.30%	24.18%	17.68%	21.19%	16.14%

##### 股权成本率 COE 的计算

采用 CAPM 模型计算，公式如下：

$$COE = r_f + MRP \times \beta + r_c$$

其中：rf：无风险利率；

MRP：市场风险溢价；

$\beta$ ：权益的系统风险系数；

rc：企业特定风险调整系数。

中粮信托及可比企业的 COE 计算结果如下表：

公司名称	Rf	RPm	$\beta$	RC	COE
中粮信托	3.6136%	7.10%	1.1327	1.50%	13.20%
五矿信托	2.8212%	7.11%	1.2050	1.50%	12.90%
上海信托	3.6200%	7.22%	1.0000	0.50%	11.34%
中航信托	3.9400%	6.25%	1.1400	1.00%	12.07%
华澳信托	3.6483%	7.15%	1.2926	2.00%	14.89%

可比企业及目标企业 ROE/COE 的确定

根据上述计算得出的目标企业及可比企业 ROE 及 COE。

企业盈利能力指标见下表：

公司名称		中粮信托	五矿信托	上海信托	中航信托	华澳信托
盈利能力	信托报酬率(%)	0.24%	0.69%	0.62%	0.80%	0.76%
	ROE/COE	0.98	1.87	1.56	1.76	1.08

由上表可见，与可比企业相比，中粮信托信托报酬率及 ROE/COE 均低于可比公司。

c.发展能力

公司名称		中粮信托	五矿信托	上海信托	中航信托	华澳信托
发展能力	净利润增长率(%)	28.86%	23.91%	14.81%	20.02%	9.84%
	信托规模增长率(%)	29.65%	19.63%	79.22%	41.16%	53.02%

注：净利润增长率为历史三年复合增长率，上海信托净利润增长率为两年的增长率；信托规模增长率为信托公司信托资产规模历史三年复合增长率。

由上表可见，与可比企业相比，中粮信托净利润增长率最高，信托规模增长率处于较低水平。

d.风险因素

公司名称	中粮信托	五矿信托	上海信托	中航信托	华澳信托
------	------	------	------	------	------

公司名称		中粮信托	五矿信托	上海信托	中航信托	华澳信托
风险因素	净资本/风险资本 (%)	172.00%	228.21%	91.87%	140.96%	152.62%
	净资本/净资产 (%)	92.00%	91.93%	88.48%	85.50%	63.61%

注：华澳信托未找到风险因素相关指标数据，不对其风险因素进行调整。

由上表可见，与可比企业相比，中粮信托净资本/风险资本与可比企业相比较好；净资本/净资产与可比企业相当。

## ②调整系数的确定

### A.交易日期

交易日期所处的证券市场的情况，以及交易日期附近资本市场对整个证券市场的预期走势的判断和发展等都会对交易价格产生影响。本次评估，对当前已知的股票等证券交易市场发生较大波动带来交易价格的影响因素进行调整。

本次选取股东会通过日期前 20 日的沪深 300 指数的平均指数作为交易期日指标进行修正。

### B.交易情况

从取得资料来看，可比企业的交易情况未发现需要调整事项。

### C.个别因素调整

从市场地位、盈利能力、发展能力及风险因素等方面对目标企业与可比企业进行调整。以目标公司作为比较基准和调整目标，因此将中粮信托各指标系数均设为 100，可比信托公司各指标系数与中粮信托比较后确定，劣于目标公司指标系数的则调整系数小于 100，优于目标公司指标系数的则调整系数大于 100。

项目		委估对象	可比交易 案例 1	可比交易 案例 2	可比交易 案例 3	可比交易 案例 4	
公司名称		中粮信托	五矿信托	上海信托	中航信托	华澳信托	
交易日期		100.00	100.00	102.00	102.00	99.00	
交易情况		100.00	100.00	100.00	100.00	100.00	
个别	市场	收入规模	100.00	104.00	108.00	103.00	98.00
	地位	信托资产	100.00	104.00	110.00	104.00	92.00

项目		委估对象	可比交易 案例 1	可比交易 案例 2	可比交易 案例 3	可比交易 案例 4	
因素	盈利能力	信托报酬率	100.00	115.00	113.00	119.00	117.00
		ROE/COE	100.00	104.00	103.00	104.00	101.00
	发展能力	净利润增长率	100.00	98.00	95.00	97.00	94.00
		信托规模增长率	100.00	95.00	125.00	106.00	112.00
	风险因素	净资本/风险资产	100.00	101.00	98.00	99.00	100.00
		净资本/净资产	100.00	100.00	99.00	99.00	94.00

影响因素  $A_i$  的调整系数=被评估单位系数/可比企业系数

可比企业 P/B 修正系数= $\prod$ 影响因素  $A_i$  的调整系数

根据上述对调整因素的描述及调整系数确定的方法,各影响因素打分表及调整系数详见下表:

公司名称	五矿信托	上海信托	中航信托	华澳信托
交易日期	1.0000	0.9804	0.9804	1.0101
交易性质	1.0000	1.0000	1.0000	1.0000
市场地位	0.9615	0.9174	0.9662	1.0526
盈利能力	0.9132	0.9259	0.8969	0.9174
发展能力	1.0363	0.9091	0.9852	0.9709
风险因素	0.9950	1.0152	1.0101	1.0309
修正系数	0.9054	0.7686	0.8454	0.9764

### ③市净率的确定

根据可比企业的成交状况,按算术平均计算目标企业 P/B 指标。则计算目标企业 P/B 指标如下:

公司名称	五矿信托	上海信托	中航信托	华澳信托
修正系数	0.91	0.77	0.85	0.98
各家 PB 值	1.68	2.26	1.81	1.60
修正后的各家 PB	1.52	1.73	1.53	1.56
被评估单位 PB	1.59			

7) 中粮信托评估基准日合并口径归属于母公司净资产（扣除未在市场法中测算的子公司）账面价值为 425,749.26 万元。采用交易案例比较法结果计算得出中粮信托公司的 P/B 为 1.59。

本次未纳入市场法经营资产范围的资产主要为未在市场法中测算的中粮农业产业基金管理公司 50.2%的股权及天津紫茗股权投资基金合伙企业（有限合伙）49%的股权。评估人员对控股长期股权投资进行整体评估，首先评估获得被投资单位的股东全部权益价值，然后乘以所持股权比例计算得出股东部分权益价值。对非控股长期股权投资，评估人员根据其评估基准日归母净资产乘以持股比例进行评估。评估基准日，中粮农业产业基金公司评估后的净资产为 121,831,754.61 元，乘以 50.2%的持股比例后的评估值为 61,159,540.81 元。天津紫茗股权投资基金合伙企业（有限合伙）归母净资产为 97,136,101.04 元，乘以 49%的持股比例后的评估值为 47,596,689.51 元。本次未合并子公司的评估值为 108,756,230.32 元。

股东全部权益价值=账面净资产（扣除在市场法中测算的子公司账面值）  
×P/B+未在市场法中测算的子公司价值

$$=425,749.26 \times 1.59 + 10,875.62$$

$$=687,817.00 \text{ 万元（取整）}$$

### （3）评估结论分析及采用

根据国家有关资产评估的规定，本着客观、独立、公正的原则及必要的评估程序，对中粮信托的全部资产及负债采用收益法、市场法进行了评估，根据以上评估工作，得出如下评估结论：

#### 1) 收益法评估结果

中粮信托评估基准日总资产账面价值为 477,002.19 万元；总负债账面价值为 44,057.25 万元；所有者权益合计账面价值为 432,944.94 万元，其中归属母公司权益合计为 432,944.94 万元。

收益法评估后的股东全部权益价值为 626,646.00 万元，增值额为 193,701.06 万元，增值率为 44.74%。

## 2) 市场法评估结果

中粮信托评估基准日总资产账面价值为 477,002.19 万元；总负债账面价值为 44,057.25 万元；所有者权益合计账面价值为 432,944.94 万元，其中归属母公司权益合计为 432,944.94 万元。

市场法评估后的股东全部权益价值为 687,817.00 万元，增值额为 254,872.06 万元，增值率为 58.87%。

## 3) 评估结论的选择

市场法评估后的股东全部权益价值为 687,817.00 万元，收益法评估后的股东全部权益价值为 626,646.00 万元，两者相差 61,171.00 万元，差异率为 9.76%。两者差异较小，因两种评估方法在评估基础和原理上存在差别，出现一定的评估结果差异是合理的。

收益法从企业的经营收益角度衡量企业价值，涵盖了企业的各项综合运营能力以及各项无形资产，按照企业的发展计划，得出企业自身的回报。市场法是根据与被评估企业相同或相似的可比公司近期交易的成交价格，通过分析对比公司与被评估企业各自特点确定被评估企业的股权评估价值，它具有评估角度和评估途径直接、评估过程直观、评估数据直接取材于市场、评估结果说服力强的特点。市场法能够较为客观的反映信托公司作为金融持牌机构在市场上反映的价值，在市场发生变化时，也能较及时且较好的反映投资者对信托公司的市场估值，也更为容易被投资者接受。而收益法中，由于目前信托行业的各种政策措施正在逐步推出，信托行业本身也正在转型中，收益法的假设条件受限较多，未来企业的信托业务结构发生变化时（如不同类型的信托类型导致的信托规模变化和信托报酬率变化）将会对收益预测影响较大，使得未来收益预测的准确性降低。因此，采用市场法评估的结果，更能反映中粮信托的真实价值。

根据上述分析，本次评估结论采用市场法评估结果，即：中粮信托的股东全部权益价值评估结果为 687,817.00 万元。

#### 4) 与账面净资产差异说明

市场法评估结果高于企业净资产账面价值，主要原因：账面价值是反映企业的历史成本，市场法评估是通过分析同行业或类似行业市场交易的情况来评定企业的价值，市场法评估反映了在正常公平交易的条件下公开市场对于企业价值的评定。

#### 5) 未采用资产基础法的理由

中粮信托的价值主要体现在两方面，一是自有资产的运用价值，另一方面是信托项目的手续费及佣金收入。资产基础法仅能体现公司自有资产部分的价值，无法体现信托项目所体现的价值。故本次评估不采用资产基础法。

#### 6) 控制权对评估对象价值的影响考虑

本次评估没有考虑由于具有控制权或者缺乏控制权可能产生的溢价或者折价对评估对象价值的影响。

### (4) 补充评估情况

中企华出具的中企华评报字【2018】第 1036-01 号《评估报告》评估基准日为 2017 年 9 月 30 日，有效期为 1 年。中企华以 2018 年 3 月 31 日为基准日对中粮信托进行了补充评估，并出具了中企华评报字【2018】第 1335-01 号《评估报告》。

#### 1) 收益法补充评估情况

截至评估基准日 2018 年 3 月 31 日，收益法评估的中粮信托的股东全部权益为 705,989.00 万元，较 2017 年 9 月 30 日为基准日的评估值 626,646.00 万元增加了 79,343.00 万元，增幅为 12.66%。

#### 2) 市场法补充评估情况

截至评估基准日 2018 年 3 月 31 日，市场法评估的中粮信托的股东全部权益为 727,135.00 万元，较 2017 年 9 月 30 日为基准日的评估值 687,817.00 万元增加了 39,318.00 万元，增幅为 5.72%。

## 2、中粮期货 65.00%股权评估情况

中企华根据国家有关资产评估的规定，结合中粮期货的实际情况，对中粮期货股东全部权益价值采用市场法、收益法进行了评估，具体评估情况如下：

### (1) 收益法评估情况

#### 1) 评估假设

①假设评估基准日后被评估单位采用的会计政策和编写本次评估时所采用的会计政策在重要方面保持一致；

②假设评估基准日后被评估单位在现有管理方式和管理水平的基础上，经营范围、方式与目前保持一致；

③假设评估基准日后被评估单位的现金流入为均匀流入，现金流出为均匀流出；

④假设被评估单位预测期的各项指标均符合评估报告出具前相关监管部门已颁布的各项监管指标的要求；

⑤假设以提取一般风险准备、法定盈余公积后的账面未分配利润为基础，在考虑满足净资本规模的基础上，最大限度进行股利分配。

#### 2) 收益法具体方法和模型的选择

企业价值评估中的收益法，是指将预期收益资本化或者折现，确定评估对象价值的评估方法。收益法常用的具体方法包括股利折现法和现金流量折现法。

本次评估选取现金流量折现法中的股权自由现金流折现模型来进行期货公司的估值。

期货公司股权自由现金流折现模型的计算公式为：

股东全部权益价值=权益现金流现值合计+权益等价物价值

权益现金流=净利润-权益增加额

权益增加额=期末所有者权益-期初所有者权益



权益增加额的计算中,考虑了各项风险监控指标对净资本规模的要求等因素对中粮期货股利支付的相关影响来确定权益增加额。

本次评估,对中粮期货采用权益现金流并区分明确预测期和永续经营期两个阶段预测其股东全部权益价值。即:

股东全部权益价值=明确预测期的权益现值+永续期的连续价值+权益等价物价值

权益折现现金流模型公式为:

$$P = \sum \frac{F_i}{(1+r)^i} + \frac{F_{n+1}}{(r-g) \times (1+r)^n}$$

式中: P: 评估基准日的权益现金流现值合计;

$F_i$ : 评估基准日后第  $i$  期的权益现金流量;

$F_{n+1}$ : 永续期第 1 年预期的权益现金流量;

$r$ : 折现率(此处为权益资本成本, $K_e$ );

$n$ : 预测期;

$i$ : 预测第  $i$  期;

$g$ : 永续期增长率。

### ①预测期

本次预测采用持续经营假设,即假设企业将无限期经营,将预测的时间分为详细预测期、稳定增长预测期和永续期。

评估人员经过综合分析,将预测期分为三个阶段。详细预测期:对评估基准日至 2022 年采用详细预测;稳定增长预测期:2023-2032 年按留存收益产生的增长率预测;永续期:2032 年以后按稳定永续增长预测,得到连续价值。

### ②折现率

确定折现率的基本原则是与现金流量相匹配,由此,权益现金流量折现率采用权益资本成本 ( $K_e$ )。

估算权益资本成本的常用方法是资本资产定价模型。其公式为：

$$K_e = R_f + MRP \times \beta_L + R_c$$

式中： $R_f$ ：无风险收益率；

MRP：市场风险溢价；

$\beta_L$ ：权益的系统风险系数；

$R_c$ ：企业特定风险调整系数。

### 3) 详细预测期内权益现金流的预测

#### ①损益表预测

单位：万元

项目	2017年	2018年	2019年	2020年	2021年	2022年
一、营业收入	36,879.62	32,240.86	35,934.13	40,269.11	43,538.99	47,742.37
手续费及佣金收入	15,838.33	17,056.51	18,539.55	20,329.60	21,487.40	23,054.94
资产管理业务收入	832.00	832.00	832.00	832.00	832.00	832.00
投资咨询业务收入	420.00	500.00	580.00	640.00	670.00	700.00
净利息收入	15,792.17	13,452.34	15,582.58	18,067.51	20,149.58	22,755.43
投资收益及公允价值变动	3,597.12	-	-	-	-	-
其他业务收入	400.00	400.00	400.00	400.00	400.00	400.00
二、营业支出	21,546.85	21,676.43	22,400.36	23,307.43	24,133.03	25,094.07
提取期货风险准备金	791.92	852.83	926.98	1,016.48	1,074.37	1,152.75
税金及附加	60.74	70.25	79.78	90.88	97.19	106.18
业务及管理费	20,694.18	20,753.35	21,393.60	22,200.07	22,961.47	23,835.14
三、营业利润	15,332.77	10,564.43	13,533.77	16,961.68	19,405.96	22,648.30
四、营业外收支	70.09	-	-	-	-	-
五、利润总额	15,402.86	10,564.43	13,533.77	16,961.68	19,405.96	22,648.30
所得税费用	3,850.72	2,641.11	3,383.44	4,240.42	4,851.49	5,662.07
四、净利润	11,552.15	7,923.32	10,150.33	12,721.26	14,554.47	16,986.22

#### ②详细预测期内权益现金流的预测

根据上述预测，预测期内权益现金流如下：

单位：万元

项目	2017年 10-12月	2018年	2019年	2020年	2021年	2022年
净利润	2,706.32	7,923.32	10,150.33	12,721.26	14,554.47	16,986.22
减：权益增加额	-85,550.05	1,584.66	2,030.07	2,544.25	2,910.89	3,397.24
权益现金流	88,256.37	6,338.66	8,120.27	10,177.01	11,643.57	13,588.98

#### 4) 折现率的确定

折现率的选取应与收益额口径保持一致，此次因中粮期货为非上市期货公司，因此折现率参考可比上市证券公司按 CAPM 模型计算的股权资本成本进行计算。股权资本成本的具体计算公式为：

$$K_e = R_f + \beta \times M_{rp} + R_c$$

其中：R<sub>f</sub>：无风险收益率；

M<sub>rp</sub>：市场风险溢价；

β：权益的系统风险系数；

R<sub>c</sub>：企业特定风险调整系数。

##### ①无风险收益率

国债收益率通常被认为是无风险的，根据万得金融资讯终端数据，10年期国债在评估基准日的到期年收益率为 3.6136%，故无风险收益率 R<sub>f</sub> 取 3.6136%。

##### ②市场风险溢价

由于国内证券市场是一个新兴而且相对封闭的市场。一方面，历史数据较短，并且在市场建立的前几年中投机气氛较浓，市场波动幅度很大；另一方面，目前国内对资本项目下的外汇流动仍实行较严格的管制，再加上国内市场股权割裂的特有属性，因此，直接通过历史数据得出的股权风险溢价不具有可信度；而在成熟市场中，由于有较长的历史数据，市场总体的股权风险溢价可以直接通过分析历史数据得到；因此国际上新兴市场的风险溢价通常也可以采用成熟市场的风险溢价进行调整确定，具体调整计算如下：

$$\text{市场风险溢价} = \text{成熟股票市场的基本补偿额} + \text{国家风险补偿额}$$

式中：成熟股票市场的基本补偿额取 1928-2016 年美国股票与国债的算术平均收益差 6.24%；国家风险补偿额取 0.86%。

则： $M_{rp} = 6.24\% + 0.86\% = 7.10\%$

### ③权益风险系数的确定

被评估单位的权益系统风险系数根据沪深 A 股可比上市公司 2017 年 9 月 30 日  $\beta$  值的平均值确定，经测算为 1.1812。

### ④企业特定风险调整系数 $R_c$

企业特有风险调整系数为根据待估企业与所选择的可比上市公司在企业经营环境、企业规模、经营管理、抗风险能力、特殊因素等所形成的优劣势方面的差异进行的调整。

待估企业规模较可比上市公司小，且在抵抗行业风险等方面不及可比上市公司。然而就被评估单位而言主营业务为收取期货手续费、利息收入，业务比比上市公司更为稳定，综合考虑，待估企业特有风险系数取 0.5%。

### ⑤股权资本成本的确定

$K_e = R_f + \beta \times R_{Pm} + R_c = 3.6136\% + 1.1812 \times 7.10\% + 0.5\% = 12.50\%$

根据上述确定的参数，代入上式，则可计算出企业的  $K_e$  值 12.50%。

## 5) 稳定增长预测期的价值确定

预计被评估单位至 2032 年法定盈余公积计提达到注册资本 50%，2023 年-2032 年期间每年需提取 10% 净利润增加盈余公积、10% 净利润增加一般风险准备，即每年有 20% 的净利润留存增加净资产，其增长率计算公式为：20% 净利润 / (上年净资产-权益等价物账面值)，经测算 2023 年-2032 年期间各年净利润、权益现金流增长率为 5%，权益现金流现值为 54,188.62 万元，具体计算表如下：

单位：万元

项目	2023 年	2024 年	2025 年	2026 年	2027 年
一、净利润	17,835.53	18,727.31	19,663.68	20,646.86	21,679.20
减：权益增加额	3,567.11	3,745.46	3,932.74	4,129.37	4,335.84

二、权益现金流	14,268.42	14,981.85	15,730.94	16,517.49	17,343.36
折现率	12.50%	12.50%	12.50%	12.50%	12.50%
折现年数	5.75	6.75	7.75	8.75	9.75
折现系数	0.51	0.45	0.40	0.36	0.32
三、净现金流折现值	7,248.51	6,765.28	6,314.26	5,893.31	5,500.42

续上表

项目	2028年	2029年	2030年	2031年	2032年
一、净利润	22,763.16	23,901.32	25,096.39	26,351.21	27,668.77
减：权益增加额	4,552.63	4,780.26	5,019.28	5,270.24	5,533.75
二、权益现金流	18,210.53	19,121.06	20,077.11	21,080.97	22,135.02
折现率	12.50%	12.50%	12.50%	12.50%	12.50%
折现年数	10.75	11.75	12.75	13.75	14.75
折现系数	0.28	0.25	0.22	0.20	0.18
三、净现金流折现值	5,133.73	4,791.48	4,472.05	4,173.91	3,895.65
现金流折现现值之和					54,188.62

#### 6) 预测期后的价值确定

预测期后的价值是永续期预期自由现金流量折现到评估基准日的价值。

本次评估明确预测期为2017年至2032年，明确预测期为快速增长期，2032年以后为永续期。关于永续期的长期增长率g的预测：

就中粮期货而言，2033年及以后年度仅提取一般风险准备，各年净资产留存为10%净利润，经测算，10%净利润留存能为2033年以后各年产生年均2.44%的增长，即2033年以后年度年均增长率为2.44%。

2033年及以后年度的连续价值的预测，评估人员按以下公式进行测算后得出连续价值为44,627.66万元。

$$\text{连续价值} = \text{FCFE}_1 / (\text{Ke} - \text{g}) / (1 + \text{Ke})^n$$

其中：FCFE1—2033年的权益现金流，2033年权益现金流=2032年净利润×(1+g)×(1-净利润留存率)；

$k_e$ --权益资本成本，取 12.50%；

$g$ ：永续期增长率，取 2.44%；

$n$ ：明确预测期，取 14.75 年。

#### 7) 股东全部权益价值的确定

本次预测分为详细预测期、稳定增长预测期和永续期三段处理，权益现金流按年中流出考虑。

股东全部权益价值=详细预测期的权益现值+稳定增长预测期的权益现值+永续期的连续价值

##### ①详细预测期的权益现金流现值

详细预测期的权益现金流现值为 121,990.73 万元。

##### ②稳定增长预测期的权益现金流现值

稳定增长预测期的权益现金流现值为 54,188.62 万元。

##### ③永续期的连续价值

永续期的连续价值为 44,627.66 万元。

##### ④权益等价物价值的确定

中粮期货非运营权益等价物包括交易性金融资产、可供出售金融资产、长期股权投资、递延所得税资产等，成本法评估值为 114,560.00 万元。

##### ⑤股东全部权益价值的确定

根据以上收益法评估工作，中粮期货股东全部权益评估值为 335,367.01 万元。

#### (2) 市场法评估情况

##### 1) 评估方法及实施过程

###### ①评估方法简介

市场法是以现实市场上的参照物来评价评估对象的现行公平市场价值，它具有评估角度和评估途径直接、评估过程直观、评估数据直接取材于市场、评估结果说服力强的特点。企业价值评估中的市场法包括上市公司比较法和交易案例比较法。

## ②评估方法选择

交易案例比较法是指获取并分析可比企业的买卖、收购及合并案例资料，计算适当的价值比率，在与被评估单位比较分析的基础上，确定评估对象价值的具体方法。运用交易案例比较法时，应当考虑评估对象与交易案例的差异因素对价值的影响。

上市公司比较法是指获取并分析可比上市公司的经营和财务数据，计算适当的价值比率，在与被评估单位比较分析的基础上，确定评估对象价值的具体方法。上市公司比较法中的可比企业应当是公开市场上正常交易的上市公司。

对于上市公司比较法，由于上市公司的指标数据的公开性，使得该方法具有较好的操作性。使用市场法估值的基本条件是：需要有一个较为活跃的资本、证券市场；市场案例及其与估值目标可比较的指标、参数等资料是可以搜集并量化的。

交易案例比较法与上市公司比较法基本评估思路是一致的，区别是上市公司比较法通过对可比公司的资本市场表现及经营和财务数据进行分析，计算适当的价值比率，而交易案例比较法则是通过分析与被评估单位处于同一或类似行业的公司买卖、收购及合并案例数据进行分析，计算适当的价值比率。

目前我国资本市场无法找到独立上市的期货公司，因此，此次不适宜直接采用上市公司比较法评估。期货行业近两年并购市场较为活跃，且与并购案例相关联的、影响交易价格的某些特定的条件以及相关数据可以通过上市公司公告获知，可以对其价值做出分析，因此，本次采用交易案例比较法。

## ③评估实施过程

A.明确被评估企业的基本情况，包括评估对象及其相关权益状况，如企业性质、资本规模、业务范围、营业规模、市场份额，成长潜力等。

B.选择与被评估企业进行比较分析的交易案例。首先对准交易案例企业进行筛选，以确定合适的交易案例。对准交易案例的具体情况详细的研究分析，包括主要经营业务范围、主要目标市场、收入构成、公司规模、盈利能力等方面。通过对这些准交易案例企业的业务情况和财务情况的分析比较，以选取具有可比性的交易案例。

C.对所选择的交易案例的业务和财务情况进行分析，与被评估企业的情况进行比较、分析，并做必要的调整。首先收集交易案例企业的财务信息，如行业统计数据、期货公司公开信息、研究机构的研究报告等。对上述从公开渠道获得的业务、财务信息进行分析调整，以使交易案例企业的财务信息尽可能准确及客观，使其与被评估企业的财务信息具有可比性。

D.选择、计算、调整价值比率。在对参考企业财务数据进行分析调整后，需要选择合适的价值比率，如市盈率(P/E比率)、市净率(P/B比率)、市销率(P/S比率)等权益比率，或企业价值比率，并根据以上工作对价值比率进行必要的分析和调整。

E.运用价值比率得出评估结果。在计算并调整交易案例企业的价值比率后，与评估对象相应的财务数据或指标相乘，计算得到需要的权益价值或企业价值。

## 2) 市场法评估过程

### ①交易案例的选取

根据市场法的评估原理和适用前提，评估人员在近年来的期货公司股权交易案例中，对期货公司的资产规模、管理费收入、业务类型等方面进行了分析，最终选取了与中粮期货具有较强可比性的五矿经易期货、大地期货、华泰期货三家公司的股权交易案例作为可比案例。具体信息如下：

名称	成交案例
五矿经易期货	金瑞科技向五矿股份发行股份购买其持有的五矿资本 100% 股权（五矿资本持有五矿经易期货 88.60% 股权），向经易控股、经易金业和久勋咨询发行股份购买其持有的五矿经易期货 4.92%、4.42% 和 1.06 股权。



名称	成交案例
大地期货	浙江东方以发行股份方式向国贸集团、中大投资购买其持有的大地期货87%、13%股权。
华泰期货	华丽家族股份有限公司以62,300万元人民币收购西藏华孚投资有限公司所持华泰长城期货有限公司40%股权。

## ②可比交易案例基本情况

### 交易案例 1：五矿经易期货有限公司股权转让

法定名称：五矿经易期货有限公司(以下简称“五矿经易期货”)

公司类型：有限责任公司

注册资本：人民币 120,000 万元

注册地址：深圳市福田区益田路西福中路北新世界商务中心 4801-A、4802-B、4803、4804

成立时间：1993 年 4 月 21 日

经营范围：商品期货经纪；金融期货经纪、资产管理。（按有效许可证经营）。

#### 公司简介：

五矿经易期货有限公司前身为五矿实达期货经纪有限公司，是全球 500 强中国五矿集团的全资控股公司，成立于 1993 年 4 月，是中国最早获得期货经纪业务资格的期货经营机构之一。五矿经易期货具有全国期货公司最高技术等级：三级技术达标，在金属期货上多年国内领先，是中国金融期货交易所全面结算会员、上海期货交易所理事单位、中国期货业协会理事单位、深圳市期货同业协会的副会长单位；荣获深圳市金融创新奖、金融直通车服务企业；荣获上海市“星级诚信企业”奖。

#### 交易近期经营数据：

#### 合并报表

单位：万元

财务状况	2013 年 12 月 31 日 /2013 年度	2014 年 12 月 31 日 /2014 年度	2015 年 12 月 31 日 /2015 年度

财务状况	2013年12月31日 /2013年度	2014年12月31日 /2014年度	2015年12月31日 /2015年度
总资产	281,108.19	643,043.56	800,416.93
总负债	174,963.92	427,102.23	579,327.93
所有者权益	106,144.27	215,941.33	221,089.00
归属母公司所有者权益	106,144.27	215,941.33	221,089.00
营业收入	615,519.86	670,498.07	634,887.03
利润总额	4,350.87	4,923.91	10,745.63
净利润	3,187.70	3,670.91	7,930.83
归属母公司净利润	3,187.70	3,670.91	7,930.83

数据来源：万得资讯。

### 母公司报表

单位：万元

财务状况	2013年12月31日 /2013年度	2014年12月31日 /2014年度	2015年12月31日 /2015年度
总资产	263,879.02	624,123.60	792,255.90
总负债	158,228.93	409,163.76	572,575.79
净资产	105,650.09	214,959.84	219,680.11
营业收入	12,205.85	15,601.95	27,732.61
利润总额	4,460.07	4,280.22	10,036.16
净利润	3,407.63	3,183.61	7,503.42

数据来源：万得资讯。

### 交易近期中国期货业协会披露的财务数据：

单位：万元

科目	2013年12月31日 /2013年度	2014年12月31日 /2014年度	2015年12月31日 /2015年度
净资本	86,225.30	137,435.04	124,502.61
净资产	105,650.09	214,959.84	219,680.11
权益总额	153,089.87	400,697.42	562,787.69
手续费收入	6,394.59	8,680.87	13,617.42
净利润	3,407.63	3,183.61	7,503.42

所选交易案例为金瑞科技向五矿股份发行股份购买其持有的五矿资本 100% 股权（五矿资本持有五矿经易期货 88.60% 股权），向经易控股、经易金业和久

勋咨询发行股份购买其持有的五矿经易期货 4.92%、4.42%和 1.06% 股权，交易完成后金瑞科技实际持有五矿经易期货 99% 股权。

#### 交易案例 2：大地期货有限公司股权转让

法定名称：大地期货有限公司(以下简称“大地期货”)

公司类型：有限责任公司

注册资本：人民币 24,000 万元

注册地址：浙江省杭州市延安路 511 号

成立时间：1995 年 9 月 5 日

经营范围：商品期货经纪，资产管理业务资格，投资咨询业务资格，金融期货经纪。

#### 公司简介：

大地期货有限公司成立于 1995 年 9 月，作为专业期货经纪公司，拥有上海期货交易所、郑州商品交易所、大连商品交易所和中国金融期货交易所等国内现有的全部四家期货交易所的会员资格，广大投资者可在公司开展商品期货、金融期货的投资交易。公司专门设立了研发中心，为广大投资者提供期货市场信息咨询、投资报告等不同层次服务；同时积极引导投资者利用期货市场特有功能，开展期货上市品种套期保值和套利业务，为投资者创建“期现货结合，内外贸一体”业务新模式，形成了公司自己的特色。因而，公司随着我国期货市场的发展逐年壮大，经营的规模和综合指标都已位居全国同行业的前列。

#### 交易近期经营数据：

#### 合并报表

单位：万元

财务状况	2013 年 12 月 31 日 /2013 年度	2014 年 12 月 31 日 /2014 年度	2015 年 12 月 31 日 /2015 年度
总资产	226,000.00	293,332.41	278,791.83
总负债	164,700.00	229,716.51	212,254.81
所有者权益	61,300.00	63,615.90	66,537.02

财务状况	2013年12月31日 /2013年度	2014年12月31日 /2014年度	2015年12月31日 /2015年度
归属母公司所有者权益	59,704.41	62,111.64	65,070.02
营业收入	8,055.78	115,645.37	60,242.21
利润总额	-	5,323.54	3,946.76
净利润	-	3,970.66	2,921.12
归属母公司净利润	2,987.24	3,792.65	2,958.39

数据来源：万得资讯。

### 母公司报表

单位：万元

财务状况	2013年12月31日 /2013年度	2014年12月31日 /2014年度	2015年12月31日 /2015年度
总资产	197,431.70	265,529.52	258,502.77
总负债	137,727.29	204,127.82	194,055.73
净资产	59,704.41	61,401.70	64,447.04
营业收入	12,505.48	13,700.74	15,528.76
利润总额	4,024.94	4,520.31	4,120.82
净利润	2,987.24	3,377.29	3,045.34

数据来源：万得资讯。

### 交易近期中国期货业协会披露的财务数据：

单位：万元

科目	2013年12月31日 /2013年度	2014年12月31日 /2014年度	2015年12月31日 /2015年度
净资本	53,822.72	50,549.36	53,202.05
净资产	59,704.41	61,401.70	64,447.04
权益总额	133,334.63	169,417.14	183,039.95
手续费收入	8,055.78	5,655.66	6,362.93
净利润	2,987.24	3,377.29	3,045.34

所选交易案例为浙江东方以发行股份方式向国贸集团、中大投资购买其持有的大地期货 87%、13% 股权，交易完成后浙江东方实际持有大地期货 100% 股权。

### 交易案例 3：华泰期货有限公司股权转让

法定名称：华泰期货有限公司(以下简称“华泰期货”)

公司类型：其他有限责任公司

注册资本：人民币 80,900 万元

注册地址：广州市越秀区先烈中路 65 号东山广场东楼 5 层、11 层、12 层

成立时间：1995 年 07 月 10 日

经营范围：商品期货经纪、金融期货经纪、期货投资咨询、资产管理。

公司简介：

华泰期货（原华泰长城期货）成立于 1994 年 3 月 28 日，注册资本 8.09 亿元，是中国首批成立的期货公司之一，总部设于广州。公司拥有中国金融期货交易所全面结算会员资格（二十五家之一）和上海期货交易所、郑州商品交易所、大连商品交易所的会员资格。2001 年在北京成立第一家营业部，先后在长三角区域、珠三角区域、环渤海区域的 18 个省市设立 32 家营业部。全资子公司华泰长城资本管理有限公司注册资本 3.5 亿元，拥有几项试点业务：仓单服务、合作套保、基差交易、定价服务、做市业务、其他与风险管理服务相关的业务。华泰期货多年来受到社会各界和交易所的广泛好评，累计获评四大交易所、各媒体评选奖项二百余项，连续多年被评为中国最佳期货公司、中国期货公司金牌管理团队、领航中国期货风险管理卓越期货公司、最具影响力期货公司，荣获最佳资本运营发展奖、最佳资产管理业务奖、优秀客户服务奖等荣誉称号。

交易近期经营数据：

合并报表

单位：万元

财务状况	2013 年 12 月 31 日 /2013 年度	2014 年 12 月 31 日 /2014 年度	2015 年 12 月 31 日 /2015 年度
总资产	634,452.91	654,639.29	910,906.03
总负债	546,954.35	556,078.78	804,126.35
所有者权益	87,498.56	98,560.51	106,779.68
归属母公司所有者权益	87,498.56	98,560.51	106,779.68
营业收入	42,512.56	40,862.42	55,812.56
利润总额	14,766.31	14,726.22	12,804.06
净利润	10,635.19	11,061.95	9,698.97
归属母公司净利润	10,635.19	11,061.95	9,698.97

数据来源：万得资讯。

### 母公司报表

单位：万元

财务状况	2013年12月31日 /2013年度	2014年12月31日 /2014年度	2015年12月31日 /2015年度
总资产	634,452.91	654,617.60	909,714.81
总负债	546,954.35	556,073.12	804,074.11
净资产	87,498.56	98,544.48	105,640.70
营业收入	42,512.56	40,840.73	34,803.90
利润总额	14,766.31	14,704.85	11,296.99
净利润	10,635.19	11,045.92	8,576.03

数据来源：万得资讯。

### 交易近期中国期货业协会披露的财务数据：

单位：万元

科目	2013年12月31日 /2013年度	2014年12月31日 /2014年度	2015年12月31日 /2015年度
净资本	88,903.50	88,539.90	86,928.12
净资产	87,498.56	98,544.48	105,640.70
权益总额	536,413.74	545,152.53	793,517.35
手续费收入	29,109.61	27,770.73	19,317.90
净利润	10,635.19	11,045.92	8,576.03

所选交易案例为华丽家族股份有限公司以 62,300 万元收购西藏华孚投资有限公司所持华泰期货有限公司 40% 股权。

#### 4) 对乘数的选择和定义

市场法常用的价值比率有市盈率（P/E）、市净率（P/B）、市销率（P/S）和企业倍数（EV/EBITDA），由于本次评估的是期货公司，其收入和盈利与资本市场的关联度较强，由于国内资本市场的波动性较大，导致期货公司的收入和盈利也波动较大，而市盈率（P/E）和市销率（P/S）通常适用于盈利或营收相对稳定，波动性较小的行业，因此本次不适宜采用市盈率（P/E）和市销率（P/S）；同时期货公司也属于轻资产类公司，折旧摊销等非付现成本比例较小，也不适宜采用企业倍数（EV/EBITDA），采用市净率（P/B），是期货公司的主流估值方法，因此本次价值比率选用市净率（P/B）。

本次评估采用市净率（P/B）比率估值模型对中粮期货的股权价值进行评估，评估公式如下：

目标企业股权价值=目标企业 P/B×目标企业净资产

其中：目标企业 P/B=修正后可比企业 P/B 的加权平均值

修正后可比企业 P/B=可比公司 P/B×可比企业 P/B 修正系数

可比企业 P/B 修正系数= $\prod$ 影响因素 Ai 的调整系数

影响因素 Ai 的调整系数=目标企业系数/可比企业系数

#### 5) 对比指标设定说明

目前在评价期货公司价值方面尚没有系统的、定量的评价体系，本次评估参照证监会制定的《期货公司分类监管规定》（证监会[2011]9 号公告）并结合财政部颁布的《金融企业绩效评价办法》（财金[2011]50 号）中的评价指标综合设定。具体包括：a、业务规模：客户权益份额、手续费收入份额；b、盈利能力：净资产收益率、权益转化率；c、资产质量：净资本与净资产比率；d、经营增长能力：手续费收入增长率、净利润增长率。

所选取的指标较全面地代表了期货公司的市场竞争力影响因素。其中：

①客户权益份额=中粮期货公司客户权益/期货行业客户权益总额

②手续费收入份额=中粮期货公司手续费收入/期货行业手续费收入总额

此两个指标分别从客户市场份额的角度和收入市场份额两个角度衡量目标公司的业务规模。

③净资产收益率=净利润/净资产

④权益转化率=当年手续费收入/年末客户权益

净资产收益率是衡量公司盈利能力的一项常用指标，反应了公司自有资本的盈利状况；权益转化率是衡量期货公司对于客户资本运用状况的指标。

⑤净资本与净资产比率=年末净资本/年末净资产

该指标是衡量金融企业资本充足和资产流动性状况的一个综合性监管指标，代表了目标公司的资产质量状况。

⑥ 手续费收入增长率=当年手续费收入/上一年度手续费收入-1

⑦ 净利润增长率=当年净利润/上年净利润-1

手续费收入增长率和净利润增长率反映了公司经营业绩的增长情况。

## 6) 市场法测算过程

### ① 目标公司与交易案例情况

根据目标公司即中粮期货和可比交易案例的分析，综合信息如下表所示：

可比公司	中粮期货	五矿经易期货	大地期货	华泰期货
评估基准日	2017/09/30	2015/12/31	2015/9/30	2014/12/31
沪深 300 指数	3834.37	3736.63	3284.96	3298.75
客户权益份额	1.90%	1.47%	0.48%	2.89%
手续费收入份额	1.36%	1.12%	0.52%	1.89%
净资产收益率	4.71%	3.59%	4.55%	9.08%
权益转化率	2.20%	2.42%	3.48%	2.43%
净资本与净资产比率	50.61%	56.67%	82.55%	82.29%
手续费收入增长率	-1.66%	56.87%	12.51%	-30.44%
净利润增长率	95.74%	116.05%	-22.00%	-12.32%

数据来源：万得资讯、中国期货业协会。

### ② 调整系数的确定

#### A. 交易日期

交易日期修正主要根据沪深 300 指数及期货公司发展情况综合确定。

#### B. 个别因素调整

以目标公司作为比较基准和调整目标，因此将目标公司即中粮期货各指标系数均设为 100，可比期货公司各指标系数与目标公司比较后确定，劣于目标公司指标系数的则调整系数小于 100，优于目标公司指标系数的则调整系数大于 100。具体打分表如下：



指标	中粮期货	五矿经易期货	大地期货	华泰期货
交易日调整	100	100	99	99
客户权益份额	100	98	94	104
手续费收入份额	100	99	95	103
净资产收益率	100	97	100	112
权益转化率	100	100	101	100
净资本与净资产比率	100	100	101	101
手续费收入增长率	100	109	102	96
净利润增长率	100	101	93	93

影响因素  $A_i$  的调整系数=被评估单位系数/可比企业系数

可比企业 P/B 修正系数= $\prod$ 影响因素  $A_i$  的调整系数

根据上述对调整因素的描述及调整系数确定的方法，各影响因素调整系数详见下表：

### C.市净率估值

根据可比交易案例的成交状况，按算术平均计算目标公司 P/B 指标；具体过程如下：

指标	五矿经易期货	大地期货	华泰期货
调整系数	0.9651	1.1689	0.9338
交易案例 PB	1.58	1.23	1.46
调整后 PB	1.52	1.44	1.36
平均 P/B	1.44		

本次评估确定中粮期货的 P/B 值为：1.44。

### 7) 市场法评估结果的确定

中粮期货评估基准日合并口径归属母公司所有者权益为 258,842.43 万元，采用交易案例比较法结果计算得出中粮期货的 P/B 为 1.44，因此，中粮期货股东全部权益价值为：

股东全部权益价值=258,842.43×P/B

=258,842.43×1.44

=372,733.10 万元

### (3) 评估结论分析及采用

#### 1) 评估结论

##### ①市场法评估结果

中粮期货截止评估基准日合并口径总资产账面价值为 1,081,749.39 万元，总负债账面价值为 822,906.96 万元，净资产账面价值为 258,842.43 万元，归属于母公司所有者权益账面价值为 258,842.43 万元。

市场法评估后的股东全部权益价值为 372,733.10 万元，评估增值 113,890.67 万元，增值率 44.00%。

##### ②收益法评估结果

中粮期货截止评估基准日合并口径总资产账面价值为 1,081,749.39 万元，总负债账面价值为 822,906.96 万元，净资产账面价值为 258,842.43 万元，归属于母公司所有者权益账面价值为 258,842.43 万元。

收益法评估后的股东全部权益价值为 335,367.01 万元，评估增值 76,524.58 万元，增值率 29.56%。

##### ③评估结论

本次市场法评估结果为 372,733.10 万元，收益法评估结果为 335,367.01 万元，市场法评估结果高于收益法评估结果 37,366.09 万元，差异率为 10.02%。

本次评估对象为金融类公司，其收益与国家货币政策、金融政策、资本市场的走势关联度较强，未来收益具有较多的不确定性，难以进行准确的预测；市场法是以现实市场上的参照物来评价评估对象的价值，它具有评估角度和评估途径直接、评估过程直观、评估数据直接取材于市场、评估结果说服力强等特点，更能客观反映评估对象的价值，因此采用市场法的评估结果作为最终评估结论。

根据上述分析，本次评估结论采用市场法评估结果，即：中粮期货的股东全部权益价值评估结果为 372,733.10 万元。

## 2) 评估结论与账面价值比较变动情况及原因

市场法评估结果高于企业净资产账面价值，主要原因：

账面价值是反映企业的历史成本，市场法评估是通过分析同行业上市公司的情况来评定企业的价值，市场法评估反映了在正常公平交易的条件下公开市场对于企业价值的评定。

## 3) 控制权对评估对象价值的影响考虑

本次评估没有考虑由于具有控制权可能产生的溢价对评估对象价值的影响。

## (4) 补充评估情况

中企华出具的中企华评报字【2018】第 1036-01 号《评估报告》评估基准日为 2017 年 9 月 30 日，有效期 1 年。中企华以 2018 年 3 月 31 日为基准日对中粮期货进行了补充评估，并出具了中企华评报字【2018】第 1335-01 号《评估报告》。

### 1) 收益法补充评估情况

截至评估基准日 2018 年 3 月 31 日，收益法评估的中粮期货的股东全部权益为 349,346.80 万元，较 2017 年 9 月 30 日为基准日的评估值 335,367.01 万元增加了 13,979.79 万元，增幅为 4.17%。

### 2) 市场法补充评估情况

截至评估基准日 2018 年 3 月 31 日，市场法评估的中粮期货的股东全部权益为 390,888.10 万元，较 2017 年 9 月 30 日为基准日的评估值 372,733.10 万元增加了 18,155.00 万元，增幅为 4.87%。

## (5) 中粮期货补充评估结果较前次评估结果出现增长的原因

如下表所示，中粮期货 100% 股权补充评估较重组评估结果增加 1.82 亿元，原因如下：

1) 两次评估基准日期间，中粮期货因盈利导致归母净资产增加约 1.07 亿元。

2) 中粮期货两次采用市场法评估中，可比指标略有差异：补充评估时的沪深 300 指数、净资产收益率、净资产与净资产比率及净利润增长率均有所增长，

下降的指标主要为手续费收入增长率,而影响 P/B 的重要因素净资产收益率实现了 8.47%的增幅,综合考虑上述因素等,补充评估 P/B 值较重组评估 P/B 值略高 0.01。综合前述中粮期货归母净利润增加,导致中粮期货市场法评估结果增加。

综上所述,中粮期货补充评估结果较重组评估结果出现增长的主要原因是中粮期货在两次评估基准日期间盈利导致归母净利润增加、P/B 值略有增加,具有合理性。

评估基准日	2017年9月30日	2018年3月31日	变动率
评估基准日时点沪深 300 指数	3,834.37	4,015.97	4.74%
客户权益份额	1.90%	1.90%	0.00%
手续费收入份额	1.36%	1.36%	0.00%
净资产收益率	4.71%	5.11%	8.49%
权益转化率	2.20%	2.19%	-0.45%
净资本与净资产比率	50.61%	53.11%	4.94%
手续费收入增长率	-1.66%	-4.60%	-177.11%
净利润增长率	95.74%	113.24%	18.28%
归属于母公司股东所有者权益(万元)	<b>258,842.43</b>	<b>269,578.00</b>	<b>4.15%</b>
<b>P/B</b>	<b>1.44</b>	<b>1.45</b>	<b>0.69%</b>
评估结果(万元)	<b>372,733.10</b>	<b>390,888.10</b>	<b>4.87%</b>

### 3、中英人寿 50.00%股权评估情况

中企华根据国家有关资产评估的规定,结合中英人寿的实际情况,对中英人寿股东全部权益价值采用市场法、收益法进行了评估,具体评估情况如下:

#### (1) 收益法评估情况

##### 1) 评估假设

①假设评估基准日后被评估单位的现金流入为平均流入,现金流出为平均流出;

②本次评估是通过对未来业务发展等的合理预期,在满足偿付能力的前提下,按最大可分配股息的计算假设未来预测被评估单位的盈利能力和分配能力。

##### 2) 收益法具体方法和模型的选择

收益法是指通过估算被评估企业未来预期收益并根据适当的折现率将其折现成现值，借以确定被评估企业价值的一种资产评估方法。由于现金流量更能真实准确地反映企业运营收益，因此在评估实务中较为通行采用现金流量作为收益口径来估算企业价值。

本次评估选用现金流量折现法中的股权自由现金流折现模型。股权自由现金流折现模型的描述具体如下：

股东全部权益价值=权益现金流现值合计+权益等价物价值

权益现金流=净利润-权益增加额

权益增加额=期末所有者权益-期初所有者权益。

权益增加额的计算中，考虑了偿付能力充足率等监管指标对资本规模的要求等因素对中英人寿股利支付的相关影响来确定权益增加额。

对于权益现金流的预测中，未包含企业长期股权投资所产生的投资收益，故本次评估对长期股权投资作为权益等价物进行单独估值。

具体计算公式如下：

$$P = \sum_{i=1}^n \frac{F_i}{(1+r)^i} \times \frac{F_n \times (1+g)}{(r-g) \times (1+r)^n}$$

其中：P：评估基准日的权益现金流现值合计；

Fi：评估基准日后第 i 年预期的权益现金流量；

Fn：预测期末年预期的权益现金流量；

r：折现率(此处为权益资本成本,Ke)；

n：预测期；

i：预测期第 i 年；

g：永续期增长率。

其中，权益资本成本采用资本资产定价模型(CAPM)计算。计算公式如下：

$$K_e = r_f + Mrp \times \beta_L + r_c$$

其中：rf：无风险收益率；

Mrp：市场风险溢价；

$\beta_L$ ：权益的系统风险系数；

rc：企业特定风险调整系数。

### 3) 收益期和预测期的确定

#### ①收益期的确定

本次预测采用持续经营假设，即假设企业将无限期经营，将预测的时间分为明确的预测期和永续期。

#### ②预测期的确定

根据企业盈利能力的稳定状况，将预测期分为三个阶段，不稳定的详细预测期、稳定的长期增长期和稳定的永续预测期。

根据寿险及健康险业务的经营特点，对评估基准日至 2022 年采用详细预测，2023-2026 年为稳定的长期增长期，2026 年后按稳定永续增长预测，得到连续价值。

### 4) 主要业务数据的预测过程

#### ①明确预测期评估基准日至 2022 年的预测

中英人寿预测期的净利润如下：

单位：万元

项目	2017年 10-12月	2018年	2019年	2020年	2021年	2022年
营业收入	142,659.55	917,405.17	1,074,539.64	1,260,720.20	1,488,131.29	1,747,650.95
营业支出	121,861.78	844,376.71	990,106.53	1,160,913.13	1,373,137.78	1,615,497.46
营业利润	20,797.77	73,028.47	84,433.12	99,807.08	114,993.51	132,153.49
利润总额	20,797.77	73,028.47	84,433.12	99,807.08	114,993.51	132,153.49
净利润	<b>15,598.33</b>	<b>54,771.35</b>	<b>63,324.84</b>	<b>74,855.31</b>	<b>86,245.14</b>	<b>99,115.12</b>

## ②明确预测期评估基准日至 2022 年权益增加额的预测

中英人寿预测期的权益现金流如下：

单位：万元

项目	2017 年 10-12 月	2018 年	2019 年	2020 年	2021 年	2022 年
净利润	15,598.33	54,771.35	63,324.84	74,855.31	86,245.14	99,115.12
权益增加额	-21,023.31	10,954.27	12,664.97	14,971.06	17,249.03	19,823.02
权益现金流	36,621.64	43,817.08	50,659.87	59,884.25	68,996.11	79,292.09

## ③稳定增长期 2022 年至 2026 年增长率的预测

经济增长与金融发展之间的关系很早就受到许多学者的关注并对之进行了较为详细的讨论。从保险经济学理论和保险发展历史来看，经济增长和发展是保险需求总量增加和结构升级的根本源泉。当经济增长不断推动人类经济活动范围扩张时，各种风险也就随之增加，与此相对应，经济活动主体的保险需求也会随之上升。全球保险市场的发展历史也表明，各国的经济增长与其保险业的发展是正相关的。同国际保险业的发展规律相一致，可以预见，随着中国经济的持续平稳增长，中国保险市场将会继续较快发展。

根据目前各机构及学者的分析和预计，预测期后我国宏观经济预计将结束高速增长期，GDP 增长率将呈放缓趋势，因此保险需求的增长将随之放缓。

根据以上分析，详细的预测期之后中英人寿并不会马上进入平稳期，一般需要经过一定的稳定增长期之后才会进入平稳期。此次评估预测 2022 年以后的几年时间为中英人寿的稳定增长期。中英人寿稳定增长期内净利润增长率结合中英人寿的发展规划及国民经济增速等考虑。

## ④永续增长长期增长率的预测

回顾国际保险业近 20 年的发展情况，全球保费基本呈现增长趋势，但增长趋势呈现不同特点，80 年代增长较快，90 年代以来全球保费增速较低，主要集中在 5% 以下。

从我国的具体情况来看，根据目前各机构及学者的分析和预计，随着中国经济结构的转型和经济增长模式的转换，长期来看我国宏观经济预计将结束高速增

长期，GDP 增长率将呈放缓趋势，因此保险需求的增长将随之放缓，保险市场竞争格局逐渐趋于稳定，达到国际保险业的平均水平。

综合以上分析，在稳定增长预测期 2026 年之后，参考发达国家 GDP 长期稳定增长率水平，综合对未来经济的预期、保险市场的远期稳定发展潜力，以及中英人寿明确预测期最后一年的利润留存比率及永续期 ROE 水平确定明确预测期后中英人寿的稳定增长率为 3.85%。

### 5) 折现率的确定

#### ①无风险收益率的确定

国债收益率通常被认为是无风险的，因为持有该债权到期不能兑付的风险很小，可以忽略不计。根据上海证券交易所披露的信息，根据万得资讯系统所披露的信息，10 年期国债在评估基准日的到期年收益率为 3.6136%，本次评估以 3.6136%作为无风险收益率。

#### ②权益系统风险系数的确定

被评估单位的权益系统风险系数计算公式如下：

$$\beta_L = [1 + (1 - t) \times D/E] \times \beta_U$$

式中： $\beta_L$ ：有财务杠杆的权益的系统风险系数；

$\beta_U$ ：无财务杠杆的权益的系统风险系数；

t：被评估企业的所得税税率；

D/E：被评估企业的目标资本结构。

根据被评估单位的业务特点，评估人员通过万得资讯系统查询了沪深 A 股保险业可比上市公司测算被评估单位的 $\beta_L$ 值为 1.0485。

#### ③市场风险溢价的确定



市场风险溢价是对于一个充分风险分散的市场投资组合，投资者所要求的高于无风险利率的回报率，根据中企华研发部公布的数据，本次评估市场风险溢价取 7.10%。

#### ④企业特定风险调整系数的确定

企业特有风险调整系数为根据待估企业与所选择的可比上市公司在企业经营环境、企业规模、经营管理、抗风险能力、特殊因素等所形成的优劣势方面的差异进行的调整。

平安保险是国内唯一金融牌照齐全的上市保险控股集团，综合经营具有先发优势，是创新先锋；中国人寿政府支持明显，销售网络占先。中国太保经营网络遍布全国，运营比较成熟。

中英人寿在寿险公司中排名在评估基准日为第 38 位，公司分支机构数量保持较快增长。与可比上市公司相比差距仍然较大，抵御风险的能力也相对较弱。

综合以上因素分析，特有风险调整系数为 1.5%。

#### ⑤预测期折现率的确定

计算权益资本成本

将上述确定的参数代入权益资本成本计算公式，计算得出被评估单位的权益资本成本。

$$K_e = R_f + \beta \times MRP + R_c$$

$$= 12.56\%$$

根据前述确定的各项参数计算，折现率确定为 12.56%。

### 6) 股东全部权益价值的确定

#### ①权益现金流现值合计确定

将中英人寿预测期各期的权益现金流折现并求和，可得到权益现金流现值和：

权益现金流现值合计=868,185.41(万元)

## ②权益等价物价值的确定

长期股权投资如下表所示：

单位：万元

序号	被投资单位名称	投资日期	投资比例	账面价值
1	中英益利	2012年11月28日	41.00%	7,578.26

评估方法：根据评估目的、评估对象、价值类型、资料收集情况等相关条件，对中英益利资产管理股份有限公司采用评估基准日账面净资产乘以股权比例确定评估基准日价值。

评估结论：中英益利评估基准日账面净资产为 18,483.57 万元。中英人寿持有其 41% 股权，长期股权投资价值为 7,578.26 万元。

## ③股东全部权益价值的确定

股东全部权益价值=权益现金流现值合计+长期股权投资价值

=868,185.41+7,578.26

=875,763.67 万元

根据以上评估工作，中英人寿股东全部权益价值评估值为 875,763.67 万元。

### (2) 市场法评估情况

#### 1) 评估方法及实施过程

##### ①评估方法简介

市场法是以现实市场上的参照物来评价评估对象的现行公平市场价值，它具有评估角度和评估途径直接、评估过程直观、评估数据直接取材于市场、评估结果说服力强的特点。企业价值评估中的市场法包括上市公司比较法和交易案例比较法。

##### ②评估方法选择

交易案例比较法是指获取并分析可比企业的买卖、收购及合并案例资料，计算适当的价值比率，在与被评估单位比较分析的基础上，确定评估对象价值的具体方法。运用交易案例比较法时，应当考虑评估对象与交易案例的差异因素对价值的影响。

上市公司比较法是指获取并分析可比上市公司的经营和财务数据，计算适当的价值比率，在与被评估单位比较分析的基础上，确定评估对象价值的具体方法。上市公司比较法中的可比企业应当是公开市场上正常交易的上市公司。

对于上市公司比较法，由于上市公司的指标数据的公开性，使得该方法具有较好的操作性。使用市场法估值的基本条件是：需要有一个较为活跃的资本、证券市场；市场案例及其与估值目标可比较的指标、参数等资料是可以搜集并量化的。

交易案例比较法与上市公司比较法基本评估思路是一致的，区别是上市公司比较法通过对可比公司的资本市场表现及经营和财务数据进行分析，计算适当的价值比率，而交易案例比较法则是通过分析与被评估单位处于同一或类似行业的公司买卖、收购及合并案例数据进行分析，计算适当的价值比率。

分析国内保险类上市公司，中国人寿、中国平安、中国太保营业收入均在千亿元以上且为综合性保险集团公司。中英人寿成立于 2002 年，中英人寿评估基准日保费收入为 59 亿元。而上市保险公司目前已完成全国网络的全覆盖，已进入发展稳定期。从保费收入规模、营销网络、资产规模、发展周期等方面比较，中英人寿与上市公司不具有可比性，故无法选择上市公司比较法进行评估。

保险行业近年来并购市场较为活跃，且与并购案例相关联的、影响交易价格的某些特定的条件以及相关数据可以通过保险公司信息披露或上市公司公告获知，可以对其对价值做出分析，因此，本次采用交易案例比较法。

### ③评估实施过程

A.明确被评估企业的基本情况，包括评估对象及其相关权益状况，如企业性质、资本规模、业务范围、营业规模、市场份额，成长潜力等。

B.选择与被评估企业进行比较分析的交易案例。首先对准交易案例企业进行筛选，以确定合适的交易案例。对准交易案例的具体情况详细的研究分析，包括主要经营业务范围、主要目标市场、收入构成、公司规模、盈利能力等方面。通过对这些准交易案例企业的业务情况和财务情况的分析比较，以选取具有可比性的交易案例。

C.对所选择的交易案例的业务和财务情况进行分析，与被评估企业的情况进行比较、分析，并做必要的调整。首先收集交易案例企业的财务信息，如行业统计数据、保险公司公开信息、研究机构的研究报告等。对上述从公开渠道获得的业务、财务信息进行分析调整，以使交易案例企业的财务信息尽可能准确及客观，使其与被评估企业的财务信息具有可比性。

D.选择、计算、调整价值比率。在对参考企业财务数据进行分析调整后，需要选择合适的价值比率，如市盈率(P/E比率)、市净率(P/B比率)、市销率(P/S比率)等权益比率，或企业价值比率，并根据以上工作对价值比率进行必要的分析和调整。

E.运用价值比率得出评估结果。在计算并调整交易案例企业的价值比率后，与评估对象相应的财务数据或指标相乘，计算得到需要的权益价值或企业价值。

## 2) 市场法评估过程

### ①可比交易案例的选取

评估人员对保险公司的资产规模、业务类型、公司性质、交易背景、保费收入等方面进行了分析，最终选取了与中英人寿具有较强可比性的国华人寿、泰康人寿、中意人寿的股权交易案例做为可比案例。具体信息如下：

序号	成交案例
国华人寿	天茂集团 2015 年 1 月 15 日晚间公告，公司拟非公开发行股份方式收购国华人寿 43.86% 的股权。本次交易完成后天茂集团将持有国华人寿 51% 的股权，成为国华人寿的控股股东。
泰康人寿	2015 年 1 月 19 日，中信信托再度通过北京产权交易所公开挂牌转让其所持有的泰康人寿 8.8008% 股份。
中意人寿	2016 年 9 月 23 日，国务院国有资产监督管理委员会《关于济南柴油机股份有限公司资产重组及配套融资有关问题的批复》，国务院国资委原则同意石油济柴本次资产重组及配套融资的总体方案。

## ②可比交易案例的选取

选取的交易案例概况介绍如下：

交易案例 1：国华人寿保险股份有限公司(以下简称“国华人寿”)

公司名称：国华人寿保险股份有限公司

英文名称：Guo Hua Life Insurance Co., Ltd.

注册资本：38 亿元人民币

法定代表人：刘益谦

成立时间：2007 年 11 月

经营范围：人寿保险、健康保险、意外伤害保险等各类人身保险业务；上述业务的再保险业务；国家法律、法规允许的保险资金运用业务；经中国保监会批准的其他业务（涉及行政许可的凭许可证经营）

经营区域：公司经营区域覆盖 18 个省、自治区：上海、北京、天津、河南、河北、浙江、山东、广东、江苏、湖北、辽宁、重庆、山西、四川、青岛、湖南、深圳、安徽。

公司简介：国华人寿保险股份有限公司成立于 2007 年 11 月，总部位于上海，是由中国保险监督管理委员会批准设立的全国性、股份制专业寿险公司。

主要经营业绩：

根据国华人寿信息披露，资产负债情况及经营状况如下：

单位：万元

项目	2013 年 12 月 31 日 /2013 年度	2014 年 12 月 31 日 /2014 年度	2015 年 12 月 31 日 /2015 年度	2016 年 12 月 31 日 /2016 年度
总资产	3,079,045.34	5,189,025.19	8,571,342.82	11,017,096.41
总负债	2,818,585.48	4,376,947.28	7,527,507.10	9,690,206.82
净资产	260,459.86	812,077.91	1,043,835.72	1,326,889.59
营业收入	352,632.64	797,106.25	2,941,503.46	3,433,973.57
利润总额	-19,978.14	144,953.42	164,855.13	204,202.36
净利润	-19,978.14	142,694.92	164,855.13	165,307.62

近期的偿付能力情况：

根据国华人寿信息披露，偿付能力情况如下：

单位：万元

项目	2013年12月31日	2014年12月31日	2015年12月31日	2016年12月31日
最低资本	101,761.55	147,893.49	273,663.01	1,126,768.90
实际资本	156,284.05	692,688.49	721,956.32	1,455,980.54
偿付能力充足率	154.00%	468.00%	264.00%	129.00%

交易案例 2：泰康保险集团股份有限公司

公司名称：泰康保险集团股份有限公司(以下简称“泰康人寿”)

英文名称：TAIKANG INSURANCE GROUP INC.

注册资本：人民币 2,729,197,070 元

公司注册地：北京市西城区复兴门内大街 156 号泰康人寿大厦 8 层、9 层

法定代表人：陈东升

成立时间：1996 年 9 月 9 日

经营范围：投资设立保险企业；管理投资控股企业；国家法律法规允许的投资业务；经中国保监会批准的保险业务；经中国保监会批准的其他业务。（企业依法自主选择经营项目，开展经营活动；依法须经批准的项目，经相关部门批准后依批准的内容开展经营活动；不得从事本市产业政策禁止和限制类项目的经营活动。）

公司经营区域：北京、湖北、广东、上海、四川、辽宁、江苏、浙江、山东、河南、天津、陕西、重庆、福建、湖南、深圳、安徽、大连、青岛、宁波、河北、黑龙江、云南、山西、广西、吉林、江西、新疆、厦门、内蒙古、甘肃、贵州、宁夏、海南、青海、西藏。

主要经营业绩：

根据泰康人寿信息披露，资产负债情况及经营状况如下：

单位：万元

项目	2013年12月31日/2013年度	2014年12月31日/2014年度	2015年12月31日/2015年度	2016年12月31日/2016年度
总资产	44,150,270.78	52,739,652.79	56,988,300.00	62,943,100.00
总负债	41,644,938.31	49,449,562.39	53,225,400.00	58,727,900.00
净资产	2,505,332.47	3,290,090.41	3,762,900.00	4,215,200.00
营业收入	8,410,321.41	9,838,870.99	13,231,300.00	12,510,400.00
利润总额	445,215.18	929,922.23	1,425,400.00	1,145,100.00
净利润	372,336.69	679,904.18	1,058,400.00	840,000.00

近期的偿付能力情况：

根据泰康人寿信息披露，偿付能力情况如下：

单位：万元

项目	2013年12月31日	2014年12月31日	2015年12月31日	2016年12月31日
最低资本	1,360,545.00	1,473,091.00	1,705,241.00	4,931,865.00
实际资本	2,357,380.00	2,554,269.00	3,659,636.00	14,426,354.00
偿付能力充足率	173.00%	173.00%	215.00%	293.00%

交易案例 3：中意人寿保险有限公司

公司名称：中意人寿保险有限公司（以下简称“中意寿险”）

类型：有限责任公司(中外合资)

注册资本：370,000.00 万人民币

注册地：北京市朝阳区光华路 5 号院 1 号楼 12 层 1501 和 13 层 1601

法定代表人：吴永烈

成立时间：2002 年 01 月 31 日

经营范围：在北京市行政辖区内及已设立分公司的省、自治区、直辖市内经营下列业务（法定保险业务除外）：（一）人寿保险、健康保险和意外伤害保险等保险业务；（二）上述业务的再保险业务；（三）仅限代理中意财产保险有限公司的险种。（依法须经批准的项目，经相关部门批准后依批准的内容开展经营活动。）

经营区域：覆盖 14 个省、市，具体包括：北京、上海、广东、江苏、深圳、辽宁、四川、陕西、山东、黑龙江、湖北、河南、浙江、福建。

主要经营业绩：

根据中意寿险信息披露，资产负债情况及经营状况如下：

单位：万元

项目	2013年12月31日/2013年度	2014年12月31日/2014年度	2015年12月31日/2015年度	2016年12月31日/2016年度
总资产	4,232,810.50	4,711,133.10	5,567,756.50	5,829,960.40
总负债	3,921,047.20	4,257,604.10	4,945,031.90	5,275,276.10
净资产	311,763.30	453,529.00	622,724.60	554,684.30
营业收入	612,601.80	754,560.70	1,231,827.80	1,185,831.90
利润总额	21,644.70	41,604.40	116,840.60	58,684.70
净利润	21,942.00	36,537.50	105,892.50	40,691.90

近期的偿付能力情况：

根据中意寿险信息披露，偿付能力情况如下：

单位：万元

项目	2013年12月31日	2014年12月31日	2015年12月31日	2016年12月31日
最低资本	148,300.00	156,257.00	182,445.00	373,053.75
实际资本	227,544.00	379,501.00	488,613.00	738,662.86
偿付能力充足率	153.00%	243.00%	268.00%	198.00%

#### 4) 对乘数的选择和定义

一些公共指标如市净率(PB)、市盈率(PE)是投资者经常用到的衡量公司价值的指标，也是评估公司价值有效的参考指标。对于保险公司的估值，另外还有内含价值倍数(PEV)和新业务价值倍数(PNBV)进行估值。本次评估综合价值比率的适用性和交易案例比较法的可操作性，选用市净率(PB)作为价值比率。原因如下：

①保险公司的利润主要来自承保利润及投资收益，其中投资收益是保险公司最主要的利润来源。保险公司的投资品种主要包括银行存款、债券、基金及股票，受资本市场影响，债券、基金及股票的收益率在各年的波动较大，因此保险公司



的债券、基金及股票资产的投资收益各年的波动性也较大，进而导致保险公司投资收益及利润在各年有较大的波动。此外，债券、基金及股票资产的会计分类方法较多，各类会计分类方法下债券、基金及股票资产的投资收益确认方法及时点不尽相同，而各保险公司所选择的分类方法差异较大，导致 P/E 指标的可比性较差。

②净资产是决定保险公司收入及资产规模的根本因素，从保险公司的发展运营模式来看，净资产的规模大小是决定保险公司险种范围、地域分布、偿付能力的前提，而保险公司的险种经营范围、地域分布及偿付能力充足率是影响保险公司保费收入、承保利润及投资资产的至关重要因素。整体来看，保险公司的银行存款、债券、基金及股票几类投资品种中，影响保险公司银行存款、债券及基金资产投资收益率的因素基本相同，而保险公司股票资产的比重相对较低且长期来看各保险公司股票的投资收益率与市场平均水平差异较小。因此，保险公司的净资产规模是决定保险公司资产增值及价值的最根本因素。

考虑到上述因素，本次估值的价值比率取 P/B 比率。

#### 5) 价值比率模型介绍

本次评估采用市净率（P/B）比率估值模型对中英人寿股权价值进行评估，评估公式如下：

目标企业股权价值=目标企业 P/B×目标企业净资产

其中：目标企业 P/B=修正后可比企业 P/B 的加权平均值

修正后可比企业 P/B=可比公司 P/B×可比企业 P/B 修正系数

可比企业 P/B 修正系数= $\prod$ 影响因素 A<sub>i</sub> 的调整系数

影响因素 A<sub>i</sub> 的调整系数=目标企业系数/可比企业系数

#### 6) 对比因素及指标说明

参照常用的保险公司核心竞争力评价指标体系及行业监管指标，本次对比因素共分为四项：盈利能力、成长能力、营运能力、风险管理能力。每项对比因素

的指标设置时，充分考虑了保险行业特有的体现盈利、成长、营运及相关行业监管指标。

①盈利能力指标：

序号	指标	计算公式	指标解释
1	净资产收益率	归属母公司净利润/归属母公司所有者权益	反映股东权益的收益水平，是衡量企业获利能力的重要指标。
2	投资收益率	总投资收益率=（投资收益-对联营企业的投资收益+公允价值变动损益-投资资产减值损失）/投资资产	保险公司的两大利润来源为承保和投资。投资收益率是衡量盈利能力的关键指标之一。
3	承保利润率	承保利润率=承保利润/已赚保费×100%	反映每元已赚保费所带来的承保利润，反映了承保盈利能力

②成长能力指标

序号	指标	计算公式	指标解释
1	已赚保费增长率	报告期已赚保费/基期已赚保费	反映保险公司已赚保费的成长性。
2	归属母公司净利润增长率	报告期归属母公司净利润/基期归属母公司净利润	反映保险公司净利润的成长性。

③营运能力指标

序号	指标	计算公式	指标解释
1	保险市场占有率	市场占有率越高，表明企业经营、竞争能力越强。根据保监会公布的规模保费计算	
2	机构数量	机构数量越多，公司的经营能力越好。	
3	综合费用率	综合费用率=（业务及管理费+手续费及佣金+分保费用+保险业务税金及附加-摊回分保费用）/已赚保费×100%	反映了保险公司综合费用率的水平。
4	资本使用效率	归属于母公司所有者权益/已赚保费	反映了单位保费占用净资产。

④风险管理能力指标

序号	指标	计算公式	指标解释
1	偿付能力充足率	实际资本/最低资本	根据《保险公司偿付能力管理规定》，保险公司应具有与其风险和业务规模相适应的充足资本，确保偿付能力充足率不低于100%。
2	资产负债率	总负债/总资产	反映公司偿债能力

## 7) 非经营性资产和负债

评估基准日被评估单位及可比交易案例均不存在非经营性资产和负债。

## 8) 目标公司与可比交易案例市净率(P/B)修正系数的确定

## ①修正因素的确定

根据目标公司即中英人寿和可比交易案例保险公司的分析,综合信息如下表所示:

项目		中英人寿	国华人寿	泰康人寿	中意人寿
盈利能力	净资产收益率	8.64%	17.70%	15.48%	16.49%
	投资收益率	5.05%	7.55%	5.13%	6.72%
	承保利润率	1.61%	-21.60%	2.49%	-13.41%
成长能力	已赚保费增长率	18.78%	79.16%	1.47%	69.66%
	归属母公司净利润增长率	18.15%	15.48%	40.06%	183.79%
营运能力	寿险占有率	0.26%	1.78%	4.49%	0.32%
	机构数量	14.00	18.00	36.00	14.00
	综合费用率	32.30%	8.37%	23.58%	21.38%
	资本使用效率	67.79%	49.84%	39.32%	71.81%
风险管理能力	资产负债率	83.75%	84.35%	94.33%	88.82%
	偿付能力充足率	192.00%	468.00%	173.00%	268.00%
评估基准日			2014-12-31	2013-12-31	2016-5-31
沪深 300 指数交易日前 20 日平均指数			3298.75	2364.88	3094.97

数据来源:各保险公司网站公布的各公司年度信息披露报告。

## ②调整系数的确定

以目标公司作为比较基准和调整目标,因此将目标公司即中英人寿各指标系数均设为 100,可比保险公司各指标系数与目标保险公司比较后确定,劣于目标公司指标系数的则调整系数小于 100,优于目标公司指标系数的则调整系数大于 100。

交易日期所处的证券市场的情况，以及交易日期附近资本市场对整个证券市场的预期走势的判断和发展等都会对交易价格产生影响。本次评估，对当前已知的股票等证券交易市场发生较大波动带来交易价格的影响因素进行调整。

本次选取评估基准日前 20 日的沪深 300 指数的平均指数作为交易期日指标进行修正。

根据上述对调整因素的描述及调整系数确定的方法，各影响因素打分表及调整系数详见下表：

因素	项目	中英人寿	国华人寿	泰康人寿	中意人寿
盈利能力	净资产收益率	100	105	103	104
	投资收益率	100	101	100	101
	承保利润率	100	92	100	95
成长能力	已赚保费复合增长率	100	102	99	102
	归属母公司净利润复合增长率	100	100	101	106
营运能力	寿险占有率	100	101	102	100
	机构数量	100	101	104	100
	综合费用率	100	112	104	105
	资本使用效率	100	102	103	100
风险管理能力	资产负债率	100	100	98	99
	偿付能力充足率	100	106	100	102

各因素调整系数表

因素	项目	国华人寿	泰康人寿	中意人寿
盈利能力	净资产收益率	95.24%	97.09%	96.15%
	投资收益率	99.01%	100.00%	99.01%
	承保利润率	108.70%	100.00%	105.26%
成长能力	已赚保费增长率	98.04%	101.01%	98.04%
	归属母公司净利润增长率	100.00%	99.01%	94.34%
营运能力	寿险占有率	99.01%	98.04%	100.00%
	机构数量	99.01%	96.15%	100.00%
	综合费用率	89.29%	96.15%	95.24%
	资本使用效率	98.04%	97.09%	100.00%

因素	项目	国华人寿	泰康人寿	中意人寿
风险管理能力	资产负债率	100.00%	102.04%	101.01%
	偿付能力充足率	94.34%	100.00%	98.04%
交易日期修正		1.0101	1.0309	1.0101
调整系数		0.8217	0.8989	0.8830
可比公司 PB		2.09	2.46	2.48
调整后 PB		1.72	2.21	2.19
调整后 PB 平均数即被评估单位 PB		2.04		

### 8) 市场法估值结果

中英人寿评估基准日合并口径归属于母公司股东权益合计为 488,848.77 万元，采用交易案例比较法结果计算得出中英人寿的 P/B 为 2.04，则：

$$\begin{aligned} \text{股东全部权益价值} &= 488,848.77 \times 2.04 \\ &= 997,251.49 \text{ 万元} \end{aligned}$$

根据以上评估工作，中英人寿股东全部权益价值评估值为 997,251.49 万元。

### (3) 评估结论分析及采用

#### 1) 评估结论

中企华受中粮集团和中原特钢的共同委托，根据有关法律、法规和资产评估准则，遵循独立、客观、公正的原则，采用收益法和市场法两种评估方法，按照必要的评估程序，对中英人寿的股东全部权益价值在 2017 年 9 月 30 日的市场价值进行了评估。根据以上评估工作，得出如下评估结论：

#### ① 收益法评估结果

中英人寿评估基准日总资产账面价值为 2,978,755.82 万元，总负债账面价值为 2,489,907.05 万元，净资产账面价值 488,848.77 万元。

收益法评估后的股东全部权益价值为 875,763.67 万元，增值额为 386,914.90 万元，增值率为 79.15%。

#### ② 市场法评估结果

市场法评估后的股东全部权益价值为 997,251.49 万元，增值额为 508,402.72 万元，增值率为 104.00%。

### ③评估结论

收益法评估后的股东全部权益价值为 875,763.67 万元，市场法评估后的股东全部权益价值为 997,251.49 万元，两者相差 121,487.82 万元，差异率为 13.87%。

收益法从企业的经营收益角度衡量企业价值，涵盖了企业的各项综合运营能力以及各项无形资产，按照企业的发展计划，得出企业自身的回报。企业经营业务与国家宏观经济环境息息相关，受国家货币政策、金融行业监管政策影响较大。当前我国宏观经济面对复杂严峻的国际、国内形势，收益预测假设条件受限较多，导致企业未来收益不确定因素较多。市场法是以现实市场上的参照物来评价评估对象的价值，它具有评估角度和评估途径直接、评估过程直观、评估数据直接取材于市场、评估结果说服力强等特点，更能客观反映评估对象的价值，因此采用市场法的评估结果作为最终评估结论。

根据上述分析，本次评估结论采用市场法评估结果，即：中英人寿的股东全部权益价值评估结论为 997,251.49 万元。

### 2) 评估结论与账面价值比较变动情况及原因

市场法评估结果高于企业净资产账面价值，主要原因：账面价值是反映企业的历史成本，市场法评估是通过分析同行业或类似行业市场交易的情况来评定企业的价值，市场法评估反映了在正常公平交易的条件下公开市场对于企业价值的评定。

### 3) 控制权与流动性对评估对象价值的影响考虑

本次评估没有考虑由于具有控制权或者缺乏控制权可能产生的溢价或者折价对评估对象价值的影响。

### (4) 补充评估情况

中企华出具的中企华评报字【2018】第 1036-01 号《评估报告》评估基准日为 2017 年 9 月 30 日，有效期 1 年。中企华以 2018 年 3 月 31 日为基准日，对中

英人寿进行了补充评估，并出具了中企华评报字【2018】第 1335-01 号《评估报告》。

#### 1) 收益法补充评估情况

截至评估基准日 2018 年 3 月 31 日，收益法评估的中英人寿的股东全部权益为 935,041.21 万元，较 2017 年 9 月 30 日为基准日的评估值 875,763.67 万元增加了 59,277.54 万元，增幅为 6.77%。

#### 2) 市场法补充评估情况

截至评估基准日 2018 年 3 月 31 日，市场法评估的中英人寿的股东全部权益为 1,030,068.37 万元，较 2017 年 9 月 30 日为基准日的评估值 997,251.49 万元增加了 32,816.88 万元，增幅为 3.29%。

#### (5) 中英人寿补充评估结果较前次评估结果出现增长的原因

如下表所示，中英人寿 100% 股权补充评估较重组评估结果增加 3.33 亿元，原因如下：

1) 两次评估基准日期间，中英人寿因盈利导致归母净资产增加约 1.12 亿元。

2) 中英人寿两次采用市场法评估中，可比指标略有差异：补充评估时的沪深 300 指数、净资产收益率、承保利润率、已赚保费增长率、归属母公司净利润增长率等多项指标均有所增长，投资收益率、寿险占有率和资本使用效率均有所降低，综合费用率有所上升，影响 P/B 的重要因素净资产收益率增长，综合考虑上述因素等，补充评估 P/B 值较重组评估 P/B 值略高 0.02。综合前述中英人寿归母净资产增加，导致中英人寿市场法评估结果增加。

综上所述，中英人寿补充评估结果较重组评估结果出现增长的主要原因是中英人寿在两次评估基准日期间盈利导致归母净资产增加、P/B 值略有增加，具有合理性。

评估基准日	2017 年 9 月 30 日	2018 年 3 月 31 日	变动率
评估基准日时点沪深 300 指数	3834.37	4015.97	4.74%
净资产收益率	8.64%	11.90%	37.73%
投资收益率	5.05%	4.20%	-16.83%

评估基准日	2017年9月30日	2018年3月31日	变动率
承保利润率	1.61%	2.86%	77.64%
已赚保费增长率	18.78%	22.24%	18.42%
归属母公司净利润增长率	18.15%	29.82%	64.30%
寿险占有率	0.26%	0.23%	-11.54%
机构数量	14.00	14.00	0.00%
综合费用率	32.30%	37.81%	17.06%
资本使用效率	67.79%	62.61%	-7.64%
资产负债率	83.75%	85.88%	2.54%
偿付能力充足率	192.00%	194.00%	1.04%
归属于母公司股东所有者权益（万元）	<b>488,848.77</b>	<b>500,033.19</b>	<b>2.29%</b>
<b>P/B</b>	<b>2.04</b>	<b>2.06</b>	<b>0.98%</b>
评估结果（万元）	<b>997,251.49</b>	<b>1,030,068.37</b>	<b>3.29%</b>

#### 4、中粮资本（香港）100%股权评估情况

中企华根据国家有关资产评估的规定，结合中粮资本（香港）的实际情况，对中粮资本（香港）股东全部权益价值采用资产基础法、收益法进行了评估，具体评估情况如下：

##### （1）资产基础法评估情况

##### 1) 流动资产

##### ①评估范围

纳入评估范围的流动资产包括：货币资金、预付款项、应收利息和其他应收款。

上述流动资产评估基准日账面价值如下表所示：

单位：元

科目名称	账面价值
货币资金	207,480,139.42
预付款项	1,533,789.41
应收利息	197,866.27
其他应收款	265,403.88



科目名称	账面价值
流动资产合计	209,477,198.97

### ②评估方法

A.货币资金：包括外币银行存款，经核实银行对账单、银行询证函等，以核实后的外币金额乘以评估基准日汇率确认评估值。

B.预付款项：包括劳工保险、收购费用和电话系统保养费，经查阅收购合同、付款凭证等，以核实后的账面价值作为评估值。

C.应收利息：包括债券利息，经查阅债券购买协议等，以核实后的账面价值作为评估值。

D.应收利息：包括办公室押金，经查阅房屋租赁合同、付款凭证及相关记账凭证等，以核实后的账面价值作为评估值。

### ③评估结果

截止评估基准日，流动资产评估值为 209,477,198.97 元，无增减值变化。

#### 2) 可供出售金融资产

评估基准日，可供出售金融资产账面价值 58,110,741.15 元，核算内容为被评估单位购买的期酒。

企业采用公允价值计量，评估人员向被评估单位调查了解了期酒的持有情况明细，并核实了公允价值的计量过程，以核实后的账面价值作为评估值。

可供出售金融资产评估值为 58,110,741.15 元。

#### 3) 持有至到期投资

评估基准日，持有至到期投资账面价值 84,966,000.00 元，核算内容为被评估单位购买的债券。

评估人员查阅了债券购买协议及相关付款、记账凭证，对债券投资成本、金额及日期等事项进行了核实。以核实后的账面价值确定评估值。

持有至到期投资评估值为 84,966,000.00 元。

#### 4) 固定资产

##### ①评估范围

纳入评估范围的被评估单位固定资产均为电子设备，包括笔记本电脑、LCD 投影机、电话会议系统、电视等。

##### ②评估方法

根据本次评估目的，结合当前固定资产使用状况，对被评估单位的固定资产-电子设备采用重置成本法进行评估。计算公式为：

$$\text{评估值} = \text{重置成本} \times \text{成新率}$$

对于电子产品，一般通过市场调查确定市场购置价，并扣除可抵扣增值税作为重置成本。

对于电子设备类价值量较小的资产，通常直接采用年限法确定其成新率。计算公式为：

$$\text{成新率} = (1 - \text{实际已使用年限} / \text{经济寿命年限}) \times 100\%$$

$$\text{或：成新率} = \text{尚可使用年限} / \text{经济寿命年限} \times 100\%$$

##### ③评估结果

截止评估基准日，固定资产评估值为 113,744.83 元，减值率为-2.03%。

#### 5) 流动负债

##### ①评估范围

纳入评估范围的流动负债包括：短期借款、应付利息、其他应付款等。

上述负债评估基准日账面价值如下表所示：

单位：元

科目名称	账面价值
短期借款	261,831,669.97

科目名称	账面价值
应付利息	147,872.28
其他应付款	569,984.22
流动负债合计	262,549,526.46

## ②评估方法

A.短期借款：包括信用借款，经查阅借款合同等，以核实后的账面价值作为评估值。

B.包括借款利息，经核对借款合同等，以核实后的账面价值作为评估值。

C.其他应付款：包括应支付的电话网络工程款、员工社保金、律师费等，经抽查了相关合同及会计凭证等，以核实后的账面价值作为评估值。

## ③评估结果

截止评估基准日，流动负债评估值为 262,549,526.46 元，无增减值变化。

## 6) 非流动负债

评估基准日，非流动负债为递延所得税负债，由期酒公允价值变动引起，账面价值 274,972.60 元。

评估人员向被评估单位调查了解了期酒的持有情况及销售明细，并核实了递延所得税负债的计提依据，以核实后的账面价值作为评估值。

递延所得税负债评估值为 274,972.60 元。

非流动负债评估值为 274,972.60 元。

## (2) 收益法评估情况

### 1) 收益法具体方法和模型的选择

本次评估选用现金流量折现法中的企业自由现金流折现模型。企业自由现金流折现模型的描述具体如下：

股东全部权益价值=企业整体价值－付息债务价值

### ①企业整体价值

企业整体价值是指股东全部权益价值和付息债务价值之和。根据被评估单位的资产配置和使用情况，企业整体价值的计算公式如下：

企业整体价值=经营性资产价值+溢余资产价值+非经营性资产负债价值

#### A.经营性资产价值

经营性资产是指与被评估单位生产经营相关的，评估基准日后企业自由现金流量预测所涉及的资产与负债。经营性资产价值的计算公式如下：

$$P = F_0 \times (1 + r)^{-1/8} + \sum_{i=1}^n \frac{F_i}{(1 + r)^{i-1/8}} + \frac{F_n \times (1 + g)}{(r - g) \times (1 + r)^{n-1/8}}$$

其中：P：评估基准日的企业经营性资产价值；

F<sub>0</sub>：评估基准日至 2017 年末预期自由现金流量；

F<sub>i</sub>：未来第 i 年预期的企业自由现金流量；

F<sub>n</sub>：预测期末年预期的企业自由现金流量；

r：折现率(此处为加权平均资本成本，WACC)；

n：预测期；

i：预测期第 i 年；

g：永续期增长率。

其中，企业自由现金流量计算公式如下：

企业自由现金流量=息前税后净利润+折旧与摊销-资本性支出-营运资金增加额

其中，折现率(加权平均资本成本,WACC)计算公式如下：

$$WACC = K_e \times \frac{E}{E + D} + K_d \times (1 - t) \times \frac{D}{E + D}$$

其中：k<sub>e</sub>：权益资本成本；

kd: 付息债务资本成本;

E: 权益的市场价值;

D: 付息债务的市场价值;

t: 所得税率。

其中, 权益资本成本采用资本资产定价模型(CAPM)计算。计算公式如下:

$$K_e = r_f + \text{MRP} \times \beta_L + r_c$$

其中: rf: 无风险收益率;

MRP: 市场风险溢价;

$\beta_L$ : 权益的系统风险系数;

rc: 企业特定风险调整系数。

## B. 溢余资产价值

溢余资产是指评估基准日超过企业生产经营所需, 评估基准日后企业自由现金流量预测不涉及的资产。溢余资产单独分析和评估。

## C. 非经营性资产、负债价值

非经营性资产、负债是指与被评估单位生产经营无关的, 评估基准日后企业自由现金流量预测不涉及的资产与负债。非经营性资产、负债单独分析和评估。

### ② 付息债务价值

付息债务是指评估基准日被评估单位需要支付利息的负债。付息债务以核实后的账面值作为评估值。

## 2) 收益期和预测期的确定

### ① 收益期的确定

由于评估基准日被评估单位经营正常，没有对影响企业继续经营的核心资产的使用年限进行限定，没有对企业生产经营期限、投资者所有权期限等进行限定，故本次评估假设被评估单位评估基准日后永续经营，相应的收益期为无限期。

## ②预测期的确定

由于企业近期的收益可以相对合理地预测，而远期收益预测的合理性相对较差，按照通常惯例，评估人员将企业的收益期划分为预测期和预测期后两个阶段。

评估人员经过综合分析，预计被评估单位于 2022 年达到稳定经营状态，故预测期截止到 2022 年底。

## 3) 预测期的收益预测

未来年度企业自由现金流量预测表如下：

单位：万元

项目	2017年 10-12月	2018年	2019年	2020年	2021年	2022年
净利润	55.84	-1,029.84	-478.23	920.72	1,166.36	966.82
+财务费用(税后)	130.26	876.75	876.75	876.75	876.75	876.75
息前税后营业利润	186.10	-153.09	398.52	1,797.47	2,043.11	1,843.57
+折旧	0.59	2.34	249.34	249.34	249.34	247.81
+摊销	-	-	-	-	-	-
-资本支出	-	1,300.00	-	-	-	12.33
-营运资本变动	109.01	-54.72	142.70	79.43	140.35	100.61
自由现金流量	77.68	-1,396.03	505.16	1,967.38	2,152.11	1,978.44

## 4) 预测期的折现率确定

### ①无风险收益率的确定

国债收益率通常被认为是无风险的，因为持有该债权到期不能兑付的风险很小，可以忽略不计。根据万得资讯系统所披露的信息，10 年期国债在评估基准日的到期年收益率为 3.6136%，本次评估以 3.6136% 作为无风险收益率。

### ②权益系统风险系数的确定

公司定位于中粮资本香港平台，未来业务将覆盖资管、证券、投行、期货等多个资本市场领域。本次主要选取香港资本市场多领域控股的 3 家上市公司作为可比公司。经万得资讯查询，可比公司评估基准日无财务杠杆  $\beta$  系数如下：

序号	股票代码	公司简称	无杠杆 $\beta_u$ 值
1	0133.HK	招商局中国基金	0.8340
2	0632.HK	东方明珠石油	0.2993
3	0222.HK	闽信集团	0.4242
平均值			0.5192

结合被评估单位实际杠杆水平，计算得到被评估单位有财务杠杆  $\beta$  系数为 1.8197。

### ③市场风险溢价的确定

市场风险溢价是对于一个充分风险分散的市场投资组合，投资者所要求的高于无风险利率的回报率，由于目前国内 A 股市场是一个新兴而且相对封闭的市场，一方面，历史数据较短，并且在市场建立的前几年中投机气氛较浓，投资者结构、投资理念在不断的发生变化，市场波动幅度很大；另一方面，目前国内对资本项目下的外汇流动仍实行较严格的管制，再加上国内市场股权割裂的特有属性(存在非流通股)，因此，直接通过历史数据得出的股权风险溢价包含有较多的异常因素，可信度较差，国际上新兴市场的风险溢价通常采用成熟市场的风险溢价进行调整确定，因此本次评估采用公认的成熟市场(美国市场)的风险溢价进行调整，具体计算过程如下：

市场风险溢价=成熟股票市场的基本补偿额+国家补偿额

根据上述测算思路和公式，计算确定 2017 年度市场风险溢价为 7.10%。

### ④企业特定风险调整系数的确定

根据企业经营状况、财务状况，结合企业收入规模、资产结构，综合考虑各项自身因素，对企业特定风险调整系数取值为 3.00%。

### ⑤预测期折现率的确定

#### A.计算权益资本成本

将上述确定的参数代入权益资本成本计算公式，计算得出被评估单位的权益资本成本。

$$K_e = R_f + RPM * \beta_l + R_c$$

$$= 19.53\%$$

#### B. 计算加权平均资本成本

由于香港实行市场化利率，利率水平取决于市场行情及企业的综合实力与谈判能力，结合历史利率水平、市场行情预期及企业自身综合分析，确定有息负债利率为 5.65%。将所需参数代入加权平均资本成本计算公式，计算得出被评估单位的加权平均资本成本。

$$R = K_e * [E / (E + D)] + K_d * (1 - T) * [D / (E + D)]$$

$$= 8.42\%$$

#### 5) 经营性资产评估结果

企业经营性资产评估结果为 18,624.92 万元。

#### 6) 其他资产和负债评估结果

##### ① 非经营性资产及负债的评估

非经营性资产、负债是指与被评估单位生产经营无关，评估基准日后自由现金流量预测不涉及的资产与负债。具体评估结果如下：

单位：万元

序号	核算科目	账面价值	评估价值
<b>1</b>	<b>非经营性资产</b>	<b>152.94</b>	<b>152.94</b>
1.1	预付款项	152.94	152.94
<b>2</b>	<b>非经营性负债</b>	<b>33.99</b>	<b>33.99</b>
2.1	其他应付款	33.99	33.99
2.2	应付利息	14.79	14.79
<b>3</b>	<b>非经营性净额</b>	<b>104.17</b>	<b>104.17</b>

##### ② 溢余资产的评估



评估基准日，被评估单位的货币资金为 20,748.01 万元，扣减去根据被评估单位 2017 年 1-9 月付现成本测算的正常现金，得到溢余现金为 16,947.32 万元。

#### 7) 收益法评估结果

##### ①企业整体价值的计算

企业整体价值=经营性资产价值+非经营性资产及负债价值+溢余资产价值  
=35,676.40 (万元)

##### ②付息债务价值的确定

评估基准日，被评估单位付息债务为 26,183.17 万元。

##### ③股东全部权益价值的计算

股东全部权益价值=企业整体价值-付息债务价值  
=9,493.23 (万元)

#### (3) 评估结论分析及采用

##### ①评估结论

中企华受中粮集团和中原特钢的共同委托，根据有关法律、法规和资产评估准则，遵循独立、客观、公正的原则，采用资产基础法和收益法按照必要的评估程序，对中粮资本(香港)有限公司的股东全部权益价值在 2017 年 9 月 30 日的市场价值进行了评估。根据以上评估工作，得出如下评估结论：

##### A.收益法评估结果

中粮资本(香港)有限公司评估基准日总资产账面价值为 35,266.77 万元，总负债账面价值为 26,282.45 万元，净资产账面价值为 8,984.32 万元。

收益法评估后的股东全部权益评估价值为 9,493.23 万元，增值额为 508.91 万元，增值率为 5.66%。

##### B.资产基础法评估结果

中粮资本(香港)有限公司评估基准日总资产账面价值为 35,266.77 万元, 评估值为 35,266.53 万元, 减值额为 0.23 万元, 减值率为 0.001%; 总负债账面价值为 26,282.45 万元, 评估值为 26,282.45 万元, 无增减值; 净资产账面价值为 8,984.32 万元, 评估值为 8,984.09 万元, 减值额为 0.23 万元, 减值率为 0.003%。

### C. 评估结论

收益法评估后的股东全部权益价值为 9,493.23 万元, 资产基础法评估后的股东全部权益价值为 8,984.09 万元, 两者相差 509.14 万元, 差异率为 5.36%。

资产基础法与收益法的评估路径不同。资产基础法是从资产重置的角度出发, 在合理评估企业各项资产价值和负债的基础上确定评估对象价值; 收益法是从预期获利角度评价企业资产, 是未来现金流量的折现。考虑到被评估单位目前正处于各项牌照申请阶段, 还未正式开展主营业务, 未来收益实现的不确定性较大, 故收益法存在局限性。资产基础法结果更能客观地反映被评估单位现时价值。

根据上述分析, 本次评估结论采用资产基础法评估结果, 即: 中粮资本(香港)有限公司的股东全部权益价值评估结果为 8,984.09 万元。

#### ②评估结论与账面价值比较变动情况及原因

电子设备资产评估减值原因在于, 电子设备更新换代速度较快, 市场价格整体呈快速下降趋势, 导致该类资产的评估原值减值; 评估原值减值是评估净值减值的主要原因。

#### (4) 补充评估情况

中企华出具的中企华评报字【2018】第 1036-01 号《评估报告》评估基准日为 2017 年 9 月 30 日, 有效期 1 年。中企华以 2018 年 3 月 31 日为基准日, 对中粮资本(香港)进行了补充评估, 并出具了中企华评报字【2018】第 1335-01 号《评估报告》。

##### 1) 资产基础法补充评估情况

截至评估基准日 2018 年 3 月 31 日，资产基础法评估的中粮资本（香港）的股东全部权益为 15,586.82 万元。较 2017 年 9 月 30 日为基准日的评估值 8,984.09 万元增加了 6,602.73 万元，增幅为 73.49%。

资产基础法具体评估结果详见下列评估结果汇总表：

项目		账面价值	评估价值	增减值	增值率%
		A	B	C=B-A	D=C/A×100%
流动资产	1	5,008.01	5,008.01	0.00	0.00
非流动资产	2	28,194.89	28,193.34	-1.55	-0.01
其中：长期股权投资	3	801.25	801.25	0.00	0.00
固定资产	4	12.74	11.19	-1.55	-12.17
其他非流动资产	5	27,380.90	27,380.90	0.00	0.00
资产总计	6	33,202.90	33,201.35	-1.55	-0.005
流动负债	7	16,373.09	16,373.09	0.00	0.00
非流动负债	8	1,241.44	1,241.44	0.00	0.00
负债总计	9	17,614.53	17,614.53	0.00	0.00
<b>净资产</b>	<b>10</b>	<b>15,588.37</b>	<b>15,586.82</b>	<b>-1.55</b>	<b>-0.01</b>

## 2) 收益法补充评估情况

截至评估基准日 2018 年 3 月 31 日，收益法评估的中粮资本（香港）的股东全部权益为 16,382.66 万元，较 2017 年 9 月 30 日为基准日的评估值 9,493.23 万元增加了 6,889.43 万元，增幅为 72.57%。

### (5) 中粮资本（香港）补充评估结果较前次评估结果出现增长的原因

如下表所示，中粮资本（香港）100%股权补充评估较重组评估结果增加 6,602.73 万元，主要原因为中粮资本（香港）公允价值变动损益增加导致归属于母公司净资产大幅增加，具有合理性。

项目	2017 年 9 月 30 日	2018 年 3 月 31 日	增长额	增长率
归属于母公司股东所有者权益（万元）	8,984.32	15,588.37	6,604.05	73.51%
评估结果（万元）	8,984.09	15,586.82	6,602.73	73.49%

## 5、龙江银行 20%股权评估情况

## （1）收益法评估情况

### 1) 评估假设

本次收益法评估时，主要基于以下重要假设及限制条件进行的，当以下重要假设及限制条件发生较大变化时，评估结果应进行相应的调整：

①假设评估基准日后被评估单位的现金流入为平均流入，现金流出为平均流出；

②本次评估是通过对未来业务发展等的合理预期，在满足目标资本充足率、一级资本充足率及核心一级资本充足率的前提下，按最大可分配股息的计算假设来预测龙江银行的盈利能力和分配能力。

### 2) 收益法具体方法和模型的选择

收益法是指通过估算被评估企业未来预期收益并根据适当的折现率将其折现成现值，借以确定被评估企业价值的一种资产评估方法。由于现金流量更能真实准确地反映企业运营收益，因此在评估实务中较为通行采用现金流量作为收益口径来估算企业价值。

本次评估选用现金流量折现法中的权益现金流折现模型。权益现金流折现模型的描述具体如下：

股东全部权益价值=权益现金流现值合计+权益等价物价值

权益现金流=净利润-权益增加额

权益增加额=期末所有者权益-期初所有者权益。

权益增加额的计算中，考虑了资本充足率等监管指标对资本规模的要求等因素对龙江银行股利支付的相关影响来确定权益增加额。

对于权益现金流的预测中，未包含企业长期股权投资以及投资性房地产价值，故本次评估对长期股权投资和投资性房地产作为权益等价物进行单独估值。

具体计算公式如下：

$$P = \sum_{i=1}^n \frac{F_i}{(1+r)^i} \times \frac{F_n \times (1+g)}{(r-g) \times (1+r)^n}$$

其中：P：评估基准日的权益现金流现值合计；

Fi：评估基准日后第 i 年预期的权益现金流量；

Fn：预测期末年预期的权益现金流量；

r：折现率(此处为权益资本成本,Ke)；

n：预测期；

i：预测期第 i 年；

g：永续期增长率。

其中，权益资本成本采用资本资产定价模型(CAPM)计算。计算公式如下：

$$K_e = R_f + \beta \times M_r p + R_c$$

其中：Rf：无风险收益率；

Mrp：市场风险溢价；

β：权益的系统风险系数；

Rc：企业特定风险调整系数。

### 3) 收益期和预测期的确定

#### ①收益期的确定

本次预测采用持续经营假设，即假设企业将无限期经营，将预测的时间分为明确的预测期和永续期。

#### ②预测期的确定

评估人员经过综合分析及参考被评估单位管理层意见，预计被评估单位于 2022 年达到稳定经营状态，故预测期截止到 2022 年底。

### 4) 折现率的预测

折现率的选取应与收益额口径保持一致，此次因龙江银行为非上市银行，因此折现率参考可比银行按 CAPM 模型计算的权益资本成本进行计算。权益资本成本的具体计算公式为：

$$K_e = R_f + \beta \times M_{rp} + R_c$$

其中：R<sub>f</sub>：无风险收益率；

M<sub>rp</sub>：市场风险溢价；

β：权益的系统风险系数；

R<sub>c</sub>：企业特定风险调整系数。

#### ①无风险收益率的确定

国债收益率通常被认为是无风险的，根据万得金融资讯终端数据，10 年期国债在评估基准日的到期年收益率为 3.6136%，故无风险收益率 R<sub>f</sub> 取 3.6136%。

#### ②市场风险溢价的确定

由于国内证券市场是一个新兴而且相对封闭的市场。一方面，历史数据较短，并且在市场建立的前几年中投机气氛较浓，市场波动幅度很大；另一方面，目前国内对资本项目下的外汇流动仍实行较严格的管制，再加上国内市场股权割裂的特有属性，因此，直接通过历史数据得出的股权风险溢价不具有可信度；而在成熟市场中，由于有较长的历史数据，市场总体的股权风险溢价可以直接通过分析历史数据得到；因此国际上新兴市场的风险溢价通常也可以采用成熟市场的风险溢价进行调整确定。

市场风险溢价=成熟股票市场的基本补偿额+国家风险补偿额

式中：成熟股票市场的基本补偿额取 1928-2016 年美国股票与国债的算术平均收益差 6.24%；国家风险补偿额取 0.86%。

则：M<sub>rp</sub>=6.24%+0.86%

=7.10%

评估市场风险溢价  $M_{rp}$  取 7.10%。

### ③权益风险系数的确定

本次评估选取了在 A 股上市公司中与龙江银行最具可比性并同为城市商业银行的宁波银行、南京银行和北京银行三家银行，查询出上述银行截止到评估基准日 2 年的  $\beta$  系数，取平均值 0.8771 作为行业贝塔系数。

银行为高财务杠杆公司，银行资本受银监会监管，各银行资本充足率均需要满足监管要求，其贝塔系数受资产配置的风险程度影响较大，和资本结构关系不大，影响其估值的主要因素是利息收入和融资的期限错配，因此不对其贝塔系数按资本结构还原，直接采用上市公司贝塔系数的平均数作为龙江银行的贝塔系数。

### ④企业特定风险调整系数 $R_c$ 的确定

企业特有风险调整系数为根据待估企业与所选择的可比上市公司在企业经营环境、企业规模、经营管理、抗风险能力、特殊因素等所形成的优劣势方面的差异进行的调整。

龙江银行名列中国银行业协会《中国银行业发展报告(2016)》中 2016 年中国前 100 家银行排名(以核心一级资本净额排序)位列第 68 位，与可比上市公司(北京银行、南京银行及宁波银行分别位列第 15、21 及 25 位)相比差距仍然较大，抵御风险的能力也相对较弱。

综合以上因素分析，特有风险调整系数为 2%。

### ⑤权益资本成本的确定

$$K_e = R_f + \beta \times M_{rp} + R_c$$

$$= 3.6136\% + 0.8771 \times 7.10\% + 2\%$$

$$= 11.84\%$$

根据上述确定的参数，代入上式，则可计算出企业的  $K_e$  值 11.84%。

## 5) 主要业务数据的预测过程和结果

①根据上述测算过程，被评估企业权益现金流预测如下：

单位：万元



科目名称	2017年10-12月	2018年	2019年	2020年	2021年	2022年	永续
营业收入	114,077.22	537,014.40	578,580.91	621,658.55	633,748.27	647,114.73	
营业支出	102,023.10	303,429.58	312,961.92	326,445.83	338,656.98	350,711.31	
营业利润	12,054.13	233,584.82	265,618.99	295,212.73	295,091.28	296,403.41	
利润总额	11,922.45	233,584.82	265,618.99	295,212.73	295,091.28	296,403.41	
减：所得税费用	2,036.26	49,934.35	57,484.75	56,644.00	56,626.09	56,630.51	
净利润	9,886.19	183,650.48	208,134.25	238,568.73	238,465.19	239,772.90	
折旧	3,245.13	9,842.98	10,333.76	10,895.87	11,510.33	12,155.16	
摊销	4,639.00	10,148.76	10,871.48	10,144.96	11,142.22	12,188.79	
计提减值准备	27,656.67	125,960.89	125,757.18	129,944.20	130,538.85	130,408.36	
有息负债追加	7,038,882.29	2,181,274.73	1,695,998.04	1,648,719.09	1,453,575.03	1,187,165.13	
其他负债追加	-5,334,130.00	64,731.86	50,268.56	51,078.08	47,770.92	36,982.15	
递延所得税增加额（减少）	26,816.56	14,174.31	13,548.78	13,678.83	13,561.91	12,656.83	
<b>总现金流</b>	<b>1,776,995.85</b>	<b>2,589,784.01</b>	<b>2,114,912.05</b>	<b>2,103,029.76</b>	<b>1,906,564.46</b>	<b>1,631,329.33</b>	
追加投资（原值）	1,795,002.71	2,551,304.40	2,021,828.56	1,980,086.12	1,772,774.66	1,481,317.35	
其中：固定资产	2,614.26	6,389.80	7,429.26	8,768.88	8,994.22	9,503.91	
无形资产	311.16	973.44	1,051.35	1,125.12	1,185.19	1,239.35	
长期待摊费用	2,999.93	6,200.09	6,696.27	7,166.13	7,548.76	7,893.69	
有息资产追加投资	1,738,191.46	2,481,308.23	1,958,717.73	1,914,338.40	1,712,744.00	1,423,772.35	
其他投资追加净值	50,885.90	56,432.84	47,933.95	48,687.58	42,302.48	38,908.05	

科目名称	2017年10-12月	2018年	2019年	2020年	2021年	2022年	永续
权益现金流	-18,006.87	38,479.62	93,083.49	122,943.64	133,789.80	150,011.98	150,011.98
折现期	0.125	0.750	1.750	2.750	3.750	4.750	
折现率	11.84%	11.84%	11.84%	11.84%	11.84%	11.84%	11.84%
折现系数	0.9861	0.9195	0.8221	0.7351	0.6573	0.5877	
折现值	-17,756.73	35,381.74	76,527.79	90,375.47	87,935.75	88,158.95	1,093,895.45

明确预测期的权益现金流现值为 360,622.99 万元。

## ②明确预测期后的连续价值

对明确预测期 2022 年后的连续价值的预测，评估人员按以下公式进行测算：

$$\text{连续价值} = \frac{FCFE_1}{(ke - g)} / (1 + ke)^n$$

其中：

FCFE1--明确预测期后一年的权益现金流

ke--权益资本成本

g--明确预测期后的权益现金流永续增长率

经济增长与金融发展之间的关系很早就受到许多学者的关注并对之进行了较为详细的讨论。从银行经济学理论和银行发展历史来看，经济增长和发展是银行需求总量增加和结构升级的根本源泉。全球银行市场的发展历史也表明，各国的经济增长与其银行业的发展是正相关的。同国际银行业的发展规律相一致，可以预见，随着中国经济的持续平稳增长，中国银行市场将会继续较快发展。

从我国的具体情况来看，根据目前各机构及学者的分析和预计，随着中国经济结构的转型和经济增长模式的转换，长期来看我国宏观经济预计将结束高速增长期，GDP 增长率将呈放缓趋势，因此银行需求的增长将随之放缓，银行市场竞争格局逐渐趋于稳定，达到国际银行业的平均水平。

综合以上分析，在明确预测期 2022 年之后，参考发达国家 GDP 长期稳定增长率水平，综合对未来经济的预期、银行市场的远期稳定发展潜力，确定预测期后龙江银行的稳定增长率为 3.50%，即在稳定增长期内龙江银行权益现金流增长率为 3.50%。

龙江银行 2022 年后一年的权益现金流为 150,011.98 万元，ke 为 11.84%，应用上述公式计算的连续价值即永续期权益现金流为：

$$\text{永续期权益现金流} = 150,011.98 \times (1 + 3.5\%) / (11.84\% - 3.5\%) \times 1$$

$$\begin{aligned} &/(1+11.84\%)^4.75 \\ &=1,093,895.45 \text{ 万元} \end{aligned}$$

### ③权益等价物

龙江银行权益等价物主要为对外长期股权投资和投资性房地产。

#### A.长期股权投资

截止 2017 年 9 月末，龙江银行共有长期股权投资 11 项，分别是东宁润生村镇银行股份有限公司、杜尔伯特润生村镇银行有限责任公司、依安润生村镇银行有限责任公司、克山润生村镇银行有限责任公司、集贤润生村镇银行有限责任公司、孝昌本富村镇银行有限责任公司、安徽怀远本富村镇银行有限责任公司、武夷山本富村镇银行有限责任公司、宁夏宁东本富村镇银行股份有限公司、兴山本富村镇银行有限责任公司及安徽灵璧本富村镇银行有限责任公司。评估人员对被投资单位采用收益法进行整体评估，以经评估后的所有者权益价值乘以持股比例，得出其对外股权投资的评估价值。具体情况如下：

股权投资单位名称	投资比例	长期股权投资账面价值(万元)	整体评估价值(万元)	长期股权投资评估价值(万元)
东宁润生村镇银行股份有限公司	51.00%	3,000.00	7,977.73	4,068.64
杜尔伯特润生村镇银行有限责任公司	51.00%	5,000.00	6,858.95	3,498.06
依安润生村镇银行有限责任公司	51.00%	5,000.00	7,627.72	3,890.14
集贤润生村镇银行有限责任公司	51.00%	3,000.00	4,020.62	2,050.51
克山润生村镇银行有限责任公司	51.00%	4,900.00	10,577.85	5,394.70
孝昌本富村镇银行有限责任公司	100.00%	2,000.00	1,683.86	1,683.86
安徽怀远本富村镇银行有限责任公司	60.00%	2,000.00	1,837.25	1,102.35
武夷山本富村镇银行有限责任公司	51.00%	10,000.00	10,759.03	5,487.10
宁夏宁东本富村镇银行股份有限公司	51.00%	3,000.00	4,442.32	2,265.58
兴山本富村镇银行有限责任公司	100.00%	2,000.00	797.02	797.02
安徽灵璧本富村镇银行有限责任公司	51.00%	5,000.00	5,055.21	2,578.16
<b>合计</b>		<b>44,900.00</b>	<b>61,637.55</b>	<b>32,816.13</b>

#### B.投资性房地产

### a. 评估范围

纳入评估范围的投资性房地产为企业用于出租的龙安大厦 14-18 层办公楼，该办公楼于 2006 年建成，建筑结构为框架结构，建筑面积为 5,097.80 平方米，账面原值 73,622,131.47 元，账面净值为 58,984,685.39 元

### b. 评估方法

当地房地产市场发达，有可供比较案例，则采用市场比较法进行评估。即选择符合条件的参照物，进行交易情况、交易时间、区域因素、个别因素修正，从而确定评估值。

计算公式：委估房地产价格=参照物交易价格×正常交易情况/参照物交易情况×委估房地产区域因素值/参照物房地产区域因素值×委估房地产个别因素值/参照物房地产个别因素值×委估房地产评估基准日价格指数/参照物房地产交易日价格指数。

### c. 评估结果

投资性房地产评估结果如下表：

单位：元

科目名称	账面价值	评估价值	增值额	增值率
投资性房地产	58,984,685.39	103,485,300.00	44,500,614.61	75.44%

## 6) 收益法评估结果

股东全部权益价值=预测期收益现值+预测期后价值+权益等价物价值

=360,622.99+1,093,895.45+ 43,164.66

=1,497,683.10 万元

即采用收益法评估，龙江银行股东全部权益价值评估值为 1,497,683.10 万元。

## (2) 市场法评估情况

### 1) 评估方法及实施过程

#### ①评估方法简介

市场法，是指将评估对象与参考企业、在市场上已有交易案例的企业、股东权益、证券等权益性资产进行比较以确定评估对象价值的评估思路。市场法中常用的两种方法是上市公司比较法和并购案例比较法。

上市公司比较法是指通过对资本市场上与被评估企业处于同一或类似行业的上市公司的经营和财务数据进行分析，计算适当的价值比率或经济指标，在与被评估企业比较分析的基础上，得出评估对象价值的方法。

并购案例比较法是指通过分析与被评估企业处于同一或类似行业的公司的买卖、收购及合并案例，获取并分析这些交易案例的数据资料，计算适当的价值比率或经济指标，在与被评估企业比较分析的基础上，得出评估对象价值的方法。

国内银行业并购案例有限，与并购案例相关联的、影响交易价格的某些特定的条件无法通过公开渠道获知，无法对相关的折扣或溢价做出分析，因此并购案例比较法较难操作。而上市公司比较法更多的是借鉴证券资本市场的公开交易信息，在资料获取和操作上更加简便，因此本次采用上市公司比较法。

## ②评估实施过程

a.明确被评估企业的基本情况，包括评估对象及其相关权益状况，如企业性质、资本规模、业务范围、营业规模、市场份额，成长潜力等。选择与被评估企业进行比较分析的可比上市公司。首先对准可比上市公司企业进行筛选，以确定合适的可比上市公司。对准可比上市公司的具体情况进行详细的研究分析，包括主要经营业务范围、主要目标市场、收入构成、公司规模、盈利能力等方面。通过对这些准可比上市公司企业的业务情况和财务情况的分析比较，以选取具有可比性的可比上市公司。对所选择的可比上市公司的业务和财务情况进行分析，与被评估企业的情况进行比较、分析，并做必要的调整。首先收集可比上市公司企业的财务信息，如行业统计数据、信托公司公开信息、研究机构的研究报告等。对上述从公开渠道获得的业务、财务信息进行分析调整，以使可比上市公司企业的财务信息尽可能准确及客观，使其与被评估企业的财务信息具有可比性。

b.选择、计算、调整价值比率。在对参考企业财务数据进行分析调整后，需要选择合适的价值比率，如市盈率(P/E比率)、市净率(P/B比率)、市销率(P/S比

率)等权益比率, 或企业价值比率, 并根据以上工作对价值比率进行必要的分析和调整。

c.运用价值比率得出评估结果。在计算并调整可比上市公司企业的价值比率后, 与评估对象相应的财务数据或指标相乘, 计算得到需要的权益价值或企业价值。

## 2) 被评估企业业务界定及估值思路

### ①被评估企业性质及业务界定

龙江银行系经中国银监会黑龙江监管局《关于龙江银行股份有限公司开业的批复》批准, 新设合并原齐齐哈尔市商业银行股份有限公司、原牡丹江市商业银行股份有限公司、原大庆市商业银行股份有限公司和原七台河市城市信用社股份有限公司, 并引进黑龙江省大正投资集团有限责任公司、中粮集团、黑龙江北大荒农垦集团总公司、上海上实(集团)有限公司、上海国际资管、大庆市澳龙房地产开发有限公司、亿达信煤焦化能源有限公司、哈尔滨珍宝制药有限公司投资入股, 而设立的股份有限公司, 原齐齐哈尔市商业银行股份有限公司、原牡丹江市商业银行股份有限公司、原大庆市商业银行股份有限公司和原七台河市城市信用社股份有限公司全部资产、负债和业务由龙江银行承继。

龙江银行成立至今始终坚持面向农业产业、面向中小企业、面向地方经济的市场定位, 坚持走差异化、特色化、社区化、专业化、精细化的发展之路, 以农业产业金融为重点发展战略, 做精小微金融, 做好社区银行, 做强资金业务, 全力支持地方社会经济发展, 谋求股东利益最大化。借助先进的服务理念和金融技术, 落实根植社区、现时服务的特色服务定位, 借鉴同业的先进经验, 落实自主研发与合作创新相结合的产品定位, 以客户为中心, 落实以物理网点和创新的电子网点相结合的渠道定位, 加大 IT 投入, 实现创新发展、转型发展的目标, 落实自主开发和外围协作相结合的信息科技发展定位。

龙江银行业务具体涉及到公司金融业务、个人金融业务、电子银行业务、债券业务、同业业务、国际业务等。

### ②被评估企业估值思路

对于龙江银行股东权益价值，本次采用市场法中的上市公司比较法进行评估。

采用上市公司比较法，主要是通过对资本市场上与被评估企业处于同一或类似行业的上市公司的经营和财务数据进行分析，计算适当的价值比率，如市净率(P/B)、市盈率(P/E)及 EV/EBITDA 等，在与被评估企业比较分析的基础上，得出评估对象的价值比率，并据此计算出股权价值。该方法通常也被称为倍数法。

本次估值对象所处行业为银行业，其中价值比率选择市净率(P/B)。采用该价值比率的主要考虑如下：

a. 银行在损益表中作为支出提取的减值拨备直接影响盈利水平，从而影响市盈率。减值拨备在一定程度上取决于管理层的风险偏好，稳健的银行可能会在界定贷款质量上更谨慎一些，在拨备上更保守一些；而另一些银行则可能相反。由于银行间减值拨备的提取有一定程度的差异，因而净利润指标不能较好地反映当年的业绩。

b. 银行的运营模式具有较强的资本杠杆作用，为了控制这一运营模式的风险，监管机构对资本充足率有严格的要求，市场对其水平也有预期。因而资本充足率或净资产是银行盈利和增长的基本约束。

c. 净资产作为累积的存量，当年减值拨备对其影响远远小于对当年利润的影响。

d. 银行属于强周期行业，其收益受国家宏观经济政策、货币政策影响较大，相应的 P/E 比率波动也较大。

考虑到上述因素，本次估值的价值比率取 P/B 比率。

市净率(P/B 比率)：指可公开交易证券的每股市场价格与其每股账面价值的比率，即市净率(P/B)=每股市价/每股账面价值。

### 3) 可比公司的选取及概况

#### ①可比公司的选取



对于龙江银行股东全部权益价值，本次采用市场法中的上市公司比较法进行评估，采用该方法首先是要选取可比公司。本次主要选取在 A 股上市的银行业上市公司。目前 A 股银行业上市公司共 25 家，包括大型商业银行、股份制商业银行及城市商业银行。本次评估对象龙江银行属城市商业银行，就上市银行的业务、股本、总市值、盈利能力以及监管政策等指标而言，与龙江银行最具可比性的银行属同为城市商业银行的宁波银行、南京银行和北京银行三家银行，因此本次评估选取该三家上市银行作为可比公司。具体公司如下：

证券代码	证券简称	总股本（百万股）	总市值（百万元）
002142.SZ	宁波银行	5,069.73	80,000.38
601009.SH	南京银行	8,482.21	67,094.26
601169.SH	北京银行	18,248.01	136,130.16

注：由于上海银行、张家港行、江苏银行、江阴银行、贵阳银行、无锡银行、杭州银行、吴江银行以及常熟银行等九家银行皆为2016年首发上市，目前上市时间尚不满2年，不满足可比公司的选取要求。

## ②可比公司基本情况

### A.宁波银行

#### a.公司概况

宁波银行全称宁波银行股份有限公司，是一家在深交所上市的股份制商业银行，证券代码“002142.SZ”，注册资本 389,979 万元，公司注册地址为浙江省宁波市鄞州区宁南南路 700 号。宁波银行股份有限公司系经中国人民银行批准设立的股份制商业银行，1997 年 4 月 10 日取得经宁波市工商行政管理局注册的企业法人营业执照。宁波银行原名宁波城市合作银行，1998 年 6 月 2 日经中国人民银行浙江省分行批准更名为宁波市商业银行股份有限公司，2007 年 4 月 13 日，银监会批准更名为“宁波银行股份有限公司”。

#### b.业务概况及分析

宁波银行主要经营业务包括吸收公众存款；发放短期、中期和长期贷款；办理国内外结算；办理票据承兑与贴现；发行金融债券；代理发行、代理兑付、承销政府债券；买卖政府债券、金融债券；从事同业拆借；从事银行卡业务；提供

信用证服务及担保；代理收付款项及代理保险业务；提供保管箱服务；经中国银行业监督管理委员会、中国人民银行和国家外汇管理机关批准的其他业务。

截止 2017 年 9 月，公司类贷款余额 2,111.96 亿元，公司存款余额 4,431.28 亿元；个人贷款余额 1,037.21 亿元，个人存款余额 1,116.23 亿元。

除银行业务外，宁波银行还通过部分控股子公司提供资产管理、资产管理、金融租赁、基金管理及其他金融服务。

### c. 财务及经营指标

根据宁波银行公开披露信息，近两年来的主要经营指标数据如下：

#### 规模及经营业绩

单位：百万元

项目	2016 年 12 月 31 日	2017 年 9 月 30 日	项目	2016 年	2017 年 1-9 月
总资产	885,020	953,064	营业总收入	23,645	18,575
客户贷款及垫款	302,507	333,091	营业利润	9,653	8,351
总负债	834,634	899,028	利润总额	9,652	8,330
客户存款总额	511,405	554,750	净利润	7,810	7,368
股东权益	50,278	53,926			

#### 主要财务指标

项目	2016 年末	2017 年 9 月末	项目	2016 年末	2017 年 9 月末
<b>盈利能力指标</b>			<b>资产质量指标</b>		
净资产收益率	17.74%	20.75%	不良贷款率	0.91%	0.90%
成本收入比	34.26%	32.80%	拨备覆盖率	351.42%	429.98%
总资产回报率	0.98%	0.80%	贷款拨备率	3.21%	3.88%
<b>资本充足指标</b>			<b>补充财务指标</b>		
核心一级资本充足率	8.55%	8.66%	流动性比例	44.95%	55.06%
资本充足率	12.25%	12.14%	存贷款比例	53.68%	55.00%

### B. 南京银行

### a.公司概况

南京银行全称南京银行股份有限公司，是一家在上海证券交易所上市的股份制商业银行，证券代码“601009.SH”，注册资本 336596 万元，公司注册地址为江苏省南京市玄武区中山路 288 号。南京银行股份有限公司由中国人民银行批准，以发起设立的方式，在原南京市 39 家城市信用社及信用联社的基础上组建而成，于 1996 年 2 月 6 日正式挂牌成立。1998 年 4 月 28 日，经中国人民银行南京市分行批准，南京银行将名称由南京城市合作银行股份有限公司更名为南京市商业银行股份有限公司。2006 年 12 月 20 日，经中国银行业监督管理委员会批准，南京银行将名称由南京市商业银行股份有限公司更名为南京银行股份有限公司。

### b.业务概况及分析

南京银行主要经营业务包括办理存/贷款、结算、票据贴现、信用担保、结汇售汇以及发行金融债券等银行业务以及经有关监管机构批准的其他业务。截止 2017 年 9 月，南京银行共有下辖 17 家分行，161 家营业网点，全部为境内机构。

截止 2017 年 9 月，南京银行公司类贷款余额 2,906.99 亿元，公司存款余额 5,971.93 亿元；个人贷款余额 836.78 亿元，个人存款余额 1,041.71 亿元。

除银行业务外，南京银行还通过部分控股子公司提供资产管理、基金管理及其他金融服务。

### c.财务及经营指标

根据南京银行公开披露信息，其近两年来的主要经营指标数据如下：

#### 规模及经营业绩

单位：百万元

项目	2016 年末	2017 年 9 月末	项目	2016 年	2017 年 1-9 月
总资产	1,063,900	1,144,671	营业总收入	26,621	18,567
客户贷款及垫款	318,543	366,248	营业利润	10,512	9,186
总负债	1,001,522	1,077,997	利润总额	10,513	9,204
客户存款总额	655,203	701,364	净利润	8,262	7,433
股东权益	61,922	66,114			

## 主要财务指标

项目	2016 年末	2017 年 9 月 末	项目	2016 年末	2017 年 9 月 末
<b>盈利能力指标</b>			<b>资产质量指标</b>		
净资产收益率	16.25%	13.71%	不良贷款率	0.87%	0.86%
成本收入比	24.80%	26.93%	拨备覆盖率	457.32%	459.00%
总资产回报率	0.89%	0.68%	贷款拨备率	3.99%	3.97%
<b>资本充足指标</b>			<b>补充财务指标</b>		
核心一级资本充足率	8.21%	7.91%	流动性比例	47.78%	46.44%
资本充足率	13.71%	12.88%	存贷款比例	50.64%	54.38%

## C.北京银行

## a.公司概况

北京银行全称北京银行股份有限公司，是一家在上海证券交易所上市的股份制商业银行，证券代码“601169.SH”，注册资本 1267220 万元，公司注册地址为北京市西城区金融大街。北京银行于 1996 年 1 月 29 日设立，是中国最早成立的城市商业银行之一。1998 年 3 月 2 日，该行名称由“北京城市合作银行股份有限公司”更名为“北京市商业银行股份有限公司”。2004 年 9 月 28 日，该行名称由“北京市商业银行股份有限公司”更名为“北京银行股份有限公司”。北京银行主要经营业务包括办理存/贷款、结算、票据贴现、信用担保、结汇售汇以及发行金融债券等银行业务以及经有关监管机构批准的其他业务。

## b.业务概况及分析

北京银行主要经营业务包括办理存/贷款、结算、票据贴现、信用担保、结汇售汇以及发行金融债券等银行业务以及经有关监管机构批准的其他业务。截止 2017 年 9 月，北京银行在北京、天津、上海、西安、深圳、杭州、长沙、南京、济南、南昌、石家庄及乌鲁木齐等十余个中心城市以及香港、荷兰拥有 550 多家分支机构。

截止 2015 年底，北京银行公司类贷款余额 6,977 亿元，公司存款余额 9,698 亿元；个人贷款余额 3,546 亿元。

除银行业务外，北京银行还通过部分控股子公司提供资产托管、基金管理、金融租赁及其他金融服务。

### c. 财务及经营指标

根据北京银行公开披露信息，其近两年来的主要经营指标数据如下：

#### 规模及经营业绩

单位：百万元

项目	2016 年末	2017 年 9 月末	项目	2016 年	2017 年 1-9 月
总资产	2,116,339	2,275,226	营业总收入	47,456	38,814
客户贷款及垫款	867,955	1,030,171	营业利润	22,331	19,313
总负债	1,972,560	2,121,151	利润总额	22,298	19,300
客户存款总额	1,150,904	1,269,830	净利润	17,923	15,626
股东权益	142,120	152,292			

#### 主要财务指标

项目	2016 年末	2017 年 9 月末	项目	2016 年末	2017 年 9 月末
<b>盈利能力指标</b>			<b>资产质量指标</b>		
净资产收益率	14.92%	15.44%	不良贷款率	1.27%	1.25%
成本收入比	25.81%	23.60%	拨备覆盖率	256.06%	245.70%
总资产回报率	0.90%	0.71%	贷款拨备率	3.25%	3.08%
<b>资本充足指标</b>			<b>补充财务指标</b>		
核心一级资本充足率	8.26%	7.90%	流动性比例	50.10%	
资本充足率	12.20%	11.44%			

#### 4) 对比分析及估值过程

##### ① 可比公司估值水平

根据对相关数据的统计分析，评估基准日可比公司静态估值水平具体如下。  
其中：平均市盈率为 8.67 倍，平均市净率为 1.34 倍。

证券代码	证券简称	评估基准日股价 (元/股)	评估基准日总市值 (百万元)	市净率 (PB)	市盈率 (PE)
------	------	---------------	----------------	----------	----------

证券代码	证券简称	评估基准日股价 (元/股)	评估基准日总市值 (百万元)	市净率 (PB)	市盈率 (PE)
002142.SZ	宁波银行	15.78	80,000.38	1.70	10.24
601009.SH	南京银行	7.91	67,094.26	1.05	8.12
601169.SH	北京银行	7.46	136,130.16	1.27	7.65
	<b>均值</b>		80,000.38	<b>1.34</b>	<b>8.67</b>
	<b>中值</b>			<b>1.27</b>	<b>8.12</b>

数据来源：万得资讯。

注：以上数据口径所选市值为 2017 年 9 月 30 日，净利润以及净资产所选取数据为 2017 年 9 月 30 日。

由于本次评估基准日为 2017 年 9 月 30 日，因此选用 2017 年三季度数据进行分析，无需进行期日调整。

## ②目标公司与可比公司的对比分析

### A.价值倍数影响因素

公司价值或价值倍数实际上是由某些综合因素所驱动的，当这些驱动因素相近时，公司的价值水平也会趋于一致。因此找出这些因素并进行合理的对比分析，便可以更进一步的确定更加合理的可比公司。

确定企业权益价值时可采用权益现金流折现模型，其公式为：

$$Ve = \sum_{t=1}^{\infty} \frac{ECF_t}{(1+Ke)^t}$$

其中：Ve 表示权益价值，ECF<sub>t</sub> 表示第 t 年的权益现金流，Ke 表示权益资本成本。

为了简化我们可以做一些假设，即假设权益现金流以一个固定的比例 g 增长，权益资本成本为固定常数，则根据现金流永续年金模型，可确定权益价值如下：

$$Ve = \frac{ECF_{t=1}}{Ke - g}$$

权益现金流可由净利润扣减权益增加额确定，权益增加额则以净利润乘以相应的留存率确定，则权益价值可进一步推导为：

$$V_e = \frac{\text{净利润} \times (1 - g / \text{ROE})}{K_e - g}$$

式中：ROE 为净资产收益率，g 为增长率。

PB=每股价值/每股净资产，净利润=净资产×ROE，则

$$PB = \frac{\text{ROE} - g}{K_e - g}$$

从上式可以看出，影响权益价值倍数的指标主要包括三项：净资产收益率 ROE、权益资本成本  $K_e$  及增长率 g。也就是说，当上述指标一致时，由企业内在价值所确定的估值水平 PB 是一致的；而公司的股票价格在多数情况下是体现了其内在价值的，或者说是与内在价值保持了方向上的一致性。

与此同时，基于银行业的特点，其他一些反映盈利及资产质量的指标，也会对银行估值产生一定的影响，如总资产回报率、成本收入比、不良贷款率、拨备覆盖率、资本充足率、流动性比例等。

因此，本次主要通过对上述各项指标在目标公司与可比公司之间的对比分析，并对相应的价值比率进行必要的调整后，确定目标公司的价值比率。

#### B. 价值倍数影响因素的对比分析

本次市场法采用合并口径进行分析和计算，目标公司与可比公司影响价值倍数的各主要指标情况(均采用合并口径数据)如下：

对比指标	龙江银行	宁波银行	南京银行	北京银行
平均净资产收益率	12.60%	20.75%	13.71%	15.44%
权益资本成本	11.84%	11.47%	10.63%	7.42%
盈利复合增长率	13.49%	25.84%	20.07%	16.25%
成本收入比	28.34%	32.80%	26.93%	23.60%
不良贷款率	2.93%	0.90%	0.86%	1.25%
拨备覆盖率	155.06%	429.98%	459.00%	245.70%

对比指标	龙江银行	宁波银行	南京银行	北京银行
资本充足率	11.19%	12.14%	12.88%	11.44%

数据来源：万得资讯、上市公司季度报告。

上述指标的简要情况说明如下：

对于权益资本成本  $K_e$  采用资本资产定价模型(CAPM)确定。计算公式如下：

$$K_e = R_f + M_{rp} \times \beta + R_c$$

其中：  $R_f$ ：无风险收益率；

$M_{rp}$ ：市场风险溢价；

$\beta$ ：权益的系统风险系数；

$R_c$ ：企业特定风险调整系数。

市场风险溢价=成熟股票市场的基本补偿额+国家风险补偿额

可比公司权益资本成本  $K_e$  计算如下：

证券代码	公司简称	无风险报酬率 $R_f$	市场风险 溢价 $M_{rp}$	系统风险 系数 $\beta$	个别风险 $r$	权益资 本 $K_e$
002142.SZ	宁波银行	3.61%	7.10%	1.1071		11.47%
601009.SH	南京银行	3.61%	7.10%	0.9877		10.63%
601169.SH	北京银行	3.61%	7.10%	0.5366		7.42%
目标公司		3.61%	7.10%	0.8771	2.00%	11.84%

盈利增长率  $g$ ，本次主要采用了目标公司与可比公司 2016 年度至 2017 年 9 月净利润增长率；

对于净资产收益率 ROE，本次采用 2017 年 9 月实际收益率水平；

其他各项财务指标以及监管指标，本次均采用 2017 年 9 月末指标值。

### ③价值倍数影响因素修正及目标公司价值倍数的确定

通过对比分析，可以确定可比公司与目标公司在多项指标方面都具有较强的可比性，但考虑到各项指标间仍有差异，我们采取对相关指标进行打分，并对 PB 进行修正的方式，以消除这些差异，具体修正过程如下：



公司名称	龙江 银行	宁波 银行	南京 银行	北京 银行
<b>对比指标</b>				
净资产收益率	12.60%	20.75%	13.71%	15.44%
权益资本成本	11.84%	11.47%	10.63%	7.42%
盈利增长率	13.49%	25.84%	20.07%	16.25%
成本收入比	28.34%	32.80%	26.93%	23.60%
不良贷款率	2.93%	0.90%	0.86%	1.25%
拨备覆盖率	155.06%	429.98%	459.00%	245.70%
资本充足率	11.19%	12.14%	12.88%	11.44%
<b>指标分值</b>				
净资产收益率	100	107	101	102
权益资本成本	100	100	101	102
盈利增长率	100	105	102	101
成本收入比	100	99	100	101
不良贷款率	100	103	104	103
拨备覆盖率	100	109	110	103
资本充足率	100	101	102	100
<b>调整系数</b>				
净资产收益率	1.00	0.93	0.99	0.98
权益资本成本	1.00	1.00	0.99	0.98
盈利复合增长率	1.00	0.95	0.98	0.99
成本收入比	1.00	1.01	1.00	0.99
不良贷款率	1.00	0.97	0.96	0.97
拨备覆盖率	1.00	0.92	0.91	0.97
资本充足率	1.00	0.99	0.99	1.00
<b>综合系数</b>	<b>1.00</b>	<b>0.79</b>	<b>0.83</b>	<b>0.88</b>
<b>市净率</b>				
调整前PB	1.00	1.70	1.05	1.27
<b>调整后PB</b>	<b>1.00</b>	<b>1.34</b>	<b>0.86</b>	<b>1.12</b>
<b>估值水平</b>				
调整前PB均值	1.34			
<b>调整后PB均值</b>	<b>1.11</b>			

根据测算，本次采用调整后的市净率 PB 均值 1.11 倍作为目标公司龙江银行的权益价值倍数水平。

#### 5) 被评估企业评估值的确定

##### ①流动性折扣的确定

市场流动性是指在某特定市场迅速地以低廉的交易成本买卖证券而不受阻的能力。

市场流动性折扣(DLOM)是相对于流动性较强的投资，流动性受损程度的量化。一定程度或一定比例的市场流动性折扣应该从该权益价值中扣除，以此反映市场流动性的缺失。

借鉴国际上定量研究市场流动性折扣的方式，本次评估我们结合国内实际情况，采用新股发行及定向增发股份定价估算市场流动性折扣。

新股发行及定向增发股份定价估算是研究国内上市公司新股 IPO 的发行定价及定向增发股份定价与该股票正式上市后的交易价格之间的差异来研究缺少流通折扣的方式。国内上市公司在进行 IPO 及定向增发股份时都是采用一种所谓的寻价的方式定价，一般在发行期结束后便可以上市交易。发行的价格一般都要低于新股上市交易的价格。可以认为新股发行价及定向增发股份定价不是一个股票市场的交易价，这是因为此时该股票尚不能上市交易，也没有“市场交易机制”，因此尚不能成为市场交易价，但是一种公允的交易价。当新股上市后这种有效的交易市场机制就形成了，因此可以认为在这两种情况下价值的差异就是由于没有形成有效市场交易机制的因素造成的。因此可以通过研究新股发行价及定向增发股份定价与上市后的交易价之间的差异来定量研究市场流动性折扣。

根据银行业上市公司 IPO 及增发的情况，对 IPO 上市一年后市价表现以及定向增发股份后首日的股价进行了分析，取折扣率的均值为 7.06%。本次评估市场流动性折扣取值为 7.06%。

##### ②股东全部权益价值的确定

评估基准日，龙江银行股份总数为 436,000.00 万股，归属于母公司所有者的权益为 1,458,633.30 万元，每股净资产 BPS 为 3.35 元。

每股评估值为：

$$P=3.35 \times 1.11 \times (1-7.06\%)=3.45 \text{ 元}$$

评估基准日龙江银行权益价值为：

$$3.45 \text{ 元/股} \times 436,000.00 \text{ 万股} = 1,505,529.88 \text{ 万元。}$$

即采用市场法评估，龙江银行股东全部权益价值评估值为 1,505,529.88 万元。

### (3) 评估结论分析及采用

中企华受中粮集团和中原特钢的共同委托，根据有关法律、法规和资产评估准则，遵循独立、客观、公正的原则，采用收益法和市场法两种评估方法，按照必要的评估程序，对龙江银行的股东全部权益价值在 2017 年 9 月 30 日的市场价值进行了评估。根据以上评估工作，得出如下评估结论：

#### 1) 收益法评估结果

龙江银行评估基准日合并口径总资产账面价值为 23,971,439.90 万元，总负债账面价值为 22,484,691.50 万元，净资产账面价值 1,486,748.40 万元，归属于母公司所有者权益账面价值为 1,458,633.30 万元。

收益法评估后的股东全部权益价值为 1,497,683.10 万元，增值 19,123.40 万元，增值率 1.29%。

#### 2) 市场法评估结果

龙江银行评估基准日合并口径总资产账面价值为 23,971,439.90 万元，总负债账面价值为 22,484,691.50 万元，净资产账面价值 1,486,748.40 万元，归属于母公司所有者权益账面价值为 1,458,633.30 万元。

市场法评估后的股东全部权益价值为 1,505,529.88 万元，增值 46,896.58 万元，增值率 3.21%。

#### 3) 评估结论

收益法评估后的股东全部权益价值为 1,497,683.10 万元，市场法评估后的股东全部权益价值为 1,505,529.88 万元，两者相差 7,846.78 万元，差异率为 0.52%。

本次评估对象为金融类公司，其收益与国家货币政策、金融政策、资本市场的走势关联度较强，未来收益具有较多的不确定性，难以进行准确的预测；市场法是以现实市场上的参照物来评价评估对象的价值，它具有评估角度和评估途径直接、评估过程直观、评估数据直接取材于市场、评估结果说服力强等特点，更能客观反映评估对象的价值，因此采用市场法的评估结果作为最终评估结论。

根据上述分析，本次评估结论采用市场法评估结果，即：龙江银行的股东全部权益价值评估结果为 1,505,529.88 万元。

#### 4) 评估结论与账面价值比较变动情况及原因

市场法评估结果高于企业净资产账面价值，主要原因：

账面价值是反映企业的历史成本，市场法评估是通过分析同行业上市公司的情况来评定企业的价值，市场法评估反映了在正常公平交易的条件下公开市场对于企业价值的评定。

#### (4) 补充评估情况

中企华出具的中企华评报字【2018】第 1036-01 号《评估报告》评估基准日为 2017 年 9 月 30 日，有效期 1 年。中企华以 2018 年 3 月 31 日为基准日，对龙江银行进行了补充评估，并出具了中企华评报字【2018】第 1335-01 号《评估报告》。

##### 1) 收益法补充评估情况

截至评估基准日 2018 年 3 月 31 日，收益法评估的龙江银行的股东全部权益为 1,534,961.65 万元，较 2017 年 9 月 30 日为基准日的评估值 1,497,683.10 万元增加了 37,278.55 万元，增幅为 2.49%。

##### 2) 市场法补充评估情况

截至评估基准日 2018 年 3 月 31 日，市场法评估的龙江银行的股东全部权益为 1,539,183.85 万元，较 2017 年 9 月 30 日为基准日的评估值 1,505,529.88 万元增加了 33,653.97 万元，增幅为 2.24%。

## 四、董事会对本次交易评估合理性及定价公允性的分析

### （一）董事会对评估合理性及公允性的分析

根据相关法律、法规和规范性文件的规定，在详细核查了有关评估事项后，现就评估机构的独立性、评估假设前提的合理性、评估方法与评估目的的相关性及评估定价的公允性发表如下意见：

#### 1、评估机构的独立性

本次交易的评估师中企华具有证券期货业务资格。除业务关系外，中企华及经办评估师与公司、交易对方、注入资产及置出资产均不存在关联关系，不存在除专业收费外的现实的和预期的利害关系。评估机构具有独立性。

#### 2、评估假设前提的合理性

评估机构为本次交易出具的相关资产评估报告的评估假设前提按照国家有关法律法规执行，遵循了市场通行惯例或准则，符合评估对象的实际情况，评估假设前提具有合理性。

#### 3、评估方法与评估目的的相关性

本次评估的目的是为本次交易提供合理的作价参考依据。评估机构实际评估的资产范围与委托评估的资产范围一致；评估机构在评估过程中实施了相应的评估程序，遵循了独立性、客观性、科学性、公正性等原则，运用了合规且符合标的资产实际情况的评估方法，选用的参照数据、资料可靠；资产评估价值公允、准确。评估方法选用恰当，评估结论合理，评估方法与评估目的的相关性一致。

#### 4、评估定价的公允性分析

本次评估价值分析原理、采用的模型、选取的折现率等重要评估参数符合注入资产及置出资产实际情况，评估依据及评估结论合理。注入资产及置出资产最

终交易价格为具有证券业务从业资格的评估机构正式出具并经国务院国资委备案的评估结果，评估定价公允。

综上所述，公司本次重组中所选聘的评估机构具有独立性，评估假设前提合理，评估方法与评估目的具有相关性，出具的资产评估报告的评估结论合理，评估定价公允。

## （二）经营环境的变化对估值的影响

本次评估是基于现有的国家法律、法规、税收政策、金融政策并基于现有市场情况对未来的合理预测，未考虑今后市场发生目前不可预测的重大变化和波动。本次评估已充分考虑未来政策、宏观环境、技术、行业、税收优惠等方面的发展，未来宏观环境及行业、技术的正常发展变化，不会影响本次标的资产估值的准确性。

## （三）注入资产定价合理性分析

### 1、与同行业上市公司估值水平比较

为分析本次交易定价的合理性，本报告书从国内金控平台上市公司中，选取 4 家与标的公司业务相同或相近的同行业上市公司作为可比公司，评估基准日 2017 年 9 月 30 日同行业可比上市公司的估值情况具体如下表所示：

序号	证券代码	证券简称	市净率
1	000617.SZ	中油资本	2.16
2	600390.SZ	五矿资本	1.67
3	600705.SH	中航资本	2.25
4	000987.SZ	越秀金控	2.00
平均值			<b>2.02</b>
中位值			<b>2.08</b>
中粮资本			<b>1.34</b>

注：可比上市公司市净率=市值/归属于母公司净资产；可比上市公司市值取 2017 年 9 月 29 日收盘价，归属于母公司净资产值取 2017 年 9 月 30 日数据。

综上，中粮资本的市净率低于可比上市公司的平均值和中位数，评估及作价情况总体合理。

## 2、与可比交易案例估值水平比较

最近几年 A 股市场中，中粮资本与可比交易案例的对比如下：

单位：亿元

序号	公司名称	评估基准日	评估值	归属母公司股东的权益	市净率
1	五矿资本	2015 年 12 月 31 日	178.34	125.68	1.42
2	中油资本	2016 年 5 月 31 日	755.08	531.27	1.42
	中粮资本	2017 年 9 月 30 日	211.86	157.52	1.34

注：市净率计算方法为：市净率=评估值/标的公司归属于母公司股东所有者权益。五矿资本归属母公司股东的权益取自其 2015 年 12 月 31 日的数据，中油资本归属母公司股东的权益取自其 2016 年 5 月 31 日的数据，中粮资本归属于母公司股东的权益取自公司 2017 年 9 月 30 日的数据。

根据评估报告的评估结果，中粮资本 100% 股权的评估值为 211.86 亿元，对应的市净率为 1.34 倍。与近年来 A 股市场金融业务公司交易案例的市净率水平相比略低，一方面是由于中粮资本与其他可比案例标的公司持股的金融牌照结构及规模存在差异，另一方面是由于中粮资本于 2017 年 8 月增资 49 亿元，该部分增资取得的资金取得时间较短，尚未完全产生盈利能力，因此未产生评估增值，从而降低了中粮资本整体的市净率水平。

## 3、中粮信托评估增值合理性分析

### (1) 行业地位

根据中国信托业协会统计数据，截至 2017 年末，行业净资产平均值为 77.22 亿元，实收资本的平均值为 35.56 亿元，而中粮信托净资产 47.58 亿元，注册资本 23 亿元，净资产与注册资本处于行业中下游水平。此外，中粮信托成立于 2009 年，成立时间较晚，与老牌信托公司相比，高净值客户的积累尚有不足。

根据各信托公司公开披露的 2017 年年度报告，用益金融信托研究院对国内 68 家信托公司进行了排名，中粮信托综合排名第 39 位，较上年度上升 19 位；净利润排名第 47 位。2018 年上半年，中粮信托净利润排名上升至 41 名。中粮信托在行业中处于中下游水平，但整体发展向好，行业排名稳步上升，上升空间较大。

### (2) 核心竞争力

中粮信托的核心竞争力请参见“第十节 管理层讨论与分析/二、标的公司行业特点和行业地位/（三）信托行业/5、公司竞争优势及劣势分析/（1）竞争优势”

### （3）中粮信托估值与近年来国内信托公司股权情况的对比分析

序号	首次披露日	交易标的	交易买方	排名(注)	PB	PE	备注
1	2018-09-26	兴业国际信托 8.42% 股权	厦门国贸 (600755.SH)	12	1.06	10.66	评估基准日 2017 年 12 月 31 日, PB 按基准日净资产账面价值计算, PE 按 2017 年度归母净利润计算。
2	2016-09-06	昆仑信托 100% 股权	ST 济柴 (000617)	21	1.85	10.88	评估基准日 2016 年 5 月 31 日, PB 按基准日净资产账面价值计算, PE 按 2016 年度预计归母净利润计算。
3	2016-06-08	五矿信托 67.86% 股权	ST 金瑞 (600390)	16	1.68	8.31	评估基准日 2015 年 12 月 31 日, PB 按基准日净资产账面价值计算, PE 按 2015 年度归母净利润计算。
4	2015-06-06	上海信托 97.33% 股权	浦发银行 (600000)	11	2.26	13.70	评估基准日 2015 年 3 月 31 日, PB 按基准日净资产账面价值计算, PE 按 2014 年度归母净利润计算。
5	2014-12-20	中航信托 16.82% 股权	中航资本 (600705)	13	1.81	7.51	评估基准日 2014 年 8 月 31 日, PB 按基准日净资产账面价值计算, PE 按 2015 年度归母净利润计算。
6	2016-03-14	浙金信托 56% 股权	浙江东方 (600120)	63	1.34	14.95	评估基准日 2015 年 9 月 30 日, PB 按基准日净资产账面价值计算, PE 按 2015 年度归母净利润计算。
7	2016-02-05	民生信托 59.65% 股权	泛海控股 (000046)	14	1.27	11.70	评估基准日 2015 年 12 月 31 日, PB 按基准日净资产账面价值计算, PE 按 2015 年度归母净利润计算。
8	2015-08-28	四川信托 3% 股权	宏达股份 (600331)	29	2.74	11.56	评估基准日 2015 年 6 月 30 日, PB 按基准日净资产账面价值计算, PE 按 2015 年度归母净利润计算。
9	2015-10-28	华澳信托 30% 股权	永泰能源 (600157)	59	1.60	11.03	评估基准日 2015 年 3 月 31 日, PB 按基准日净资产账面价值计算, PE 按 2015 年度归母净利润计算。
10	2016-01-26	杭州工商 20% 股权	绿地控股 (600606)	35	2.06	9.67	评估基准日 2015 年 9 月 30 日, PB 按基准日净资产账面价值计算, PE 按 2015 年度归母净利润计算。
平均				-	1.77	11.00	
中粮信托				39	1.59	11.87	评估基准日 2017 年 9 月 30 日, PB 按基准日净资产账面价值计算, PE 按 2017 年度实际归母净利润计算。

注：排名按用益金融信托研究院发布的 2017 年综合排名。

由上表可见，中粮信托本次交易的市净率水平低于可比交易的平均水平，市盈率略高于可比交易的平均水平。对于信托类金融公司，由于受到资本约束，市场法评估时一般采用的市值倍数是 P/B，P/E 倍数的可比性相对弱。中粮信托的



估值水平与其行业地位相符。

#### (4) 同行业公司情况

中粮信托与 A 股主要同行业上市公司市盈率及市净率指标对比如下：

序号	上市公司	证券代码	2017 年综合排名	市盈率	市净率
1	安信信托	600816.SH	5	15.72	3.76
2	陕国投 A	000563.SZ	37	46.06	2.07
3	经纬纺机	000666.SZ	6	11.91	1.94
平均值			-	24.56	2.59
中粮信托			39	11.87	1.59

注 1：中粮信托及可比上市公司的市净率、市盈率为截至本次交易评估基准日 2017 年 9 月 30 日的市净率、市盈率，其中市盈率按照 2017 年度归母净利润计算，市净率按照评估基准日 2017 年 9 月 30 日的归母净资产计算。

注 2：因经纬纺机主要利润来源于其控股的中融信托，2017 年综合排名为中融信托排名情况。

由上表可见，中粮信托本次交易的市盈率和市净率水平均低于同行业上市公司的平均水平。从同行业上市公司估值来看，市净率波动相对小，而市盈率总体上呈现排名越低市盈率越高的现象，中粮信托本次交易市盈率和市净率均偏低，表明其评估值谨慎合理。

综上所述，中粮信托本次交易的市净率水平均低于可比交易和同行业上市公司的平均水平，市盈率略高于可比交易、低于同行业上市公司，结合中粮信托的行业地位、核心竞争力，可以看出本次中粮信托的评估结果相对谨慎，评估增值具有合理性。

#### 4、中粮期货评估增值合理性分析

##### (1) 行业地位

中粮期货成立于 1996 年，经过 20 多年坚持不懈的努力，已经发展成为一家实力雄厚、管理规范、业务突出的期货公司。中粮期货拥有成熟的期货经纪业务服务体系，具有强大的套保、交割、风险管理及研发能力，在商品期货和市场研究等方面，均处于行业龙头地位。

中粮期货拥有郑州商品交易所、大连商品交易所、上海期货交易所全权会员资格，上海期货交易所子公司上海国际能源交易中心能源中心会员资格，是中国金融期货交易所全面结算会员，中国期货业协会、郑州商品交易所、大连商品交

易所理事单位，上海期货交易所会员资格委员会成员。近三年，中粮期货分类评价结果持续保持行业的 A 类 AA 级。

中粮期货一直致力于为客户提供套保及风险管理服务，是国内期货行业服务实体产业的先锋，在农产品、工业品等期货品种的研发、套保及交割等方面具有领先优势。

## (2) 核心竞争力

参见“第十节 管理层讨论与分析/二、标的公司行业特点和行业地位/(二) 期货行业/5、公司竞争优势及劣势分析/(1) 竞争优势”。

## (3) 中粮期货估值与近年来国内期货公司股权转让情况的对比分析

序号	首次披露日	交易标的	交易买方	排名(注)	P/B	P/E	备注
1	2018-04-28	招金期货 19.0858% 股权	新华锦 (600735.SH)	129	2.33	26.64	评估基准日 2018 年 3 月 31 日, PB 按基准日净资产账面价值计算, PE 按 2017 年度归母净利润计算。
2	2017-01-04	瑞龙期货 15.38% 股权	合晟资产	134	2.38	亏损	根据交易公告: 交易价比账面值溢价 138.46%, 无上年利润数据, 当年亏损。
3	2016-05-20	五矿经易期货 10.4% 股权	五矿资本 (600390.SH)	8	1.58	44.12	评估基准日 2015 年 12 月 31 日, PB 按基准日净资产账面价值计算, PE 按 2015 年度归母净利润计算。
4	2016-03-15	大地期货 100% 股权	浙江东方 (600120.SH)	37	1.23	27.09	评估基准日 2015 年 9 月 30 日, PB 按基准日净资产账面价值计算, PE 按 2015 年度归母净利润计算。
5	2015-07-03	国投中谷期货 100% 股权	国投资本 (600061.SH)	15	2.45	27.46	评估基准日 2015 年 3 月 31 日, PB 按基准日净资产账面价值计算, PE 按 2014 年度归母净利润计算。
6	2015-02-11	华泰长城期货 40% 股权	华丽家族 (600503.SH)	13	1.46	16.06	评估基准日 2014 年 12 月 31 日, PB 按基准日净资产账面价值计算, PE 按 2014 年度归母净利润计算。
7	2014-12-05	中辉期货 55% 股权	锦泰投资; 中辉贸易	99	1.34	14.91	评估基准日 2014 年 8 月 31 日, PB 按基准日净资产账面价值计算, 因 2014 年 1-8 月亏损, PE 按 2013 年度归母净利润计算。
8	2014-12-03	民生期货 18% 股权	民生控股 (000416.SZ)	58	1.65	125.64	评估基准日 2013 年 12 月 31 日, PB 按基准日净资产账面价值计算, PE 按 2013 年度归母净利润计算。
平均值					1.80	40.27	
中粮期货				4	1.44	27.75	评估基准日 2017 年 9 月 30 日, PB

序号	首次披露日	交易标的	交易买方	排名(注)	P/B	P/E	备注
							按基准日净资产账面价值计算, PE按 2017 年度实际归母净利润计算。

注: 按期货业协会披露的 2016 年度期货公司母公司净资产排名。

由上表可见, 中粮期货本次交易的市盈率和市净率水平均低于可比交易的平均水平。对于期货类金融公司, 由于受到资本约束, 市场法评估时一般采用的市值倍数是 P/B, P/E 倍数的可比性相对弱, 从可比交易也可看出, P/E 倍数波动相对较大。

#### (4) 同行业公司情况

本次交易的上市地为 A 股, 而 A 股市场无主营业务为期货交易类的上市公司, 因此无法将中粮期货与同行业公司进行 PB、PE 估值指标方面的比较。

综上所述, 中粮期货本次交易的市净率、市盈率水平低于可比交易的平均值, 结合中粮期货的行业地位、核心竞争力, 可以看出本次交易中中粮期货的评估结果相对谨慎, 评估增值具有合理性。

## 5、中英人寿评估增值合理性分析

### (1) 行业地位

中英人寿由中粮资本与英杰华集团合资组建, 目前注册资本金达 29.5 亿元, 规模与利润均稳居外资寿险公司第一梯队。中英人寿始终秉持财务稳健和规范经营的理念, 经过多年的战略布局, 目前业务已拓展至广东、北京、四川、福建(含厦门)、山东、湖南、河北、江苏、辽宁、湖北、河南、黑龙江、上海、安徽等 14 个省市共 70 多个重点城市, 渠道布局包括个人代理渠道、银行保险渠道、经代渠道、团体保险渠道、电话直销渠道和互联网营销渠道。

中英人寿在银保监会 2018 年度综合经营评价中获得“A”级评分, 在 68 家寿险公司中排名第 9, 外资寿险公司中排名第 2。2018 年评级机构穆迪和惠誉分别授予中英人寿 A3 和 A- 的评级, 评级展望皆为稳定, 与泰康保险、阳光保险等大型保险集团评级相同, 体现了中英人寿稳健的经营能力。

### (2) 核心竞争力

参见“第十节 管理层讨论与分析/二、标的公司行业特点和行业地位/(三)

寿险行业/5、公司竞争优势及劣势分析/（1）竞争优势”。

### （3）中英人寿估值与近年来国内寿险公司股权转让情况的对比分析

序号	首次披露日	交易标的	交易买方	排名(注)	PB	PE	备注
1	2016-09-06	中意人寿50%股权	石油济柴(000617.SZ)	35	2.48	4.07	评估基准日2016年5月31日, PB按基准日净资产账面价值计算, PE按2016年度归母净利润计算。
2	2015-01-16	国华人寿43.86%股权	天茂集团(000627.SZ)	13	2.09	14.27	评估基准日2014年12月31日, PB按基准日净资产账面价值计算, PE按2014年度归母净利润计算。
3	2015-08-19	泰康人寿8.8%股权	泰康人寿	5	2.46	37.23	评估基准日2013年12月31日, PB按基准日净资产账面价值计算, PE按2013年度归母净利润计算。
4	2015-01-29	百年人寿2.83%股权	万达集团	19	2.23	亏损	评估基准日2013年12月31日, PB按基准日净资产账面价值计算, 2013年度当年亏损。
5	2014-09-18	同方全球人寿50%股权	同方股份(600100.SH)	55	2.45	亏损	评估基准日2013年12月31日, PB按基准日净资产账面价值计算, 2013年度当年亏损。
6	2016-03-15	中韩人寿50%股权	浙江东方(600120.SH)	69	3.32	亏损	评估基准日2016年5月31日, PB按基准日净资产账面价值计算, 2016年度当年亏损。
平均值					2.50	18.52	
中英人寿				37	2.04	23.52	评估基准日2017年9月30日, PB按基准日净资产账面价值计算, PE按2017年度实际归母净利润计算。

注：按中国银保监会披露的寿险公司2017年度收入排名。

由上表可见，中英人寿本次交易的市净率水平低于可比交易的平均水平，市盈率水平高于可比交易中实现盈利的交易标的的平均水平。对于寿险类金融公司，由于受到资本约束，市场法评估时一般采用的市值倍数是P/B，P/E倍数的可比性相对弱，从可比交易也可以看出，虽然部分寿险公司亏损，但其交易P/B依然高于本次中英人寿重组评估的P/B值。此外，由于可比交易与本次重组发生时点不同，导致部分交易的可比性相对弱。

### （4）同行业公司情况

目前A股寿险类上市公司仅4家，中英人寿与其市盈率及市净率指标对比如下：

序号	上市公司	证券代码	排名	PE	PB
1	中国平安	601318.SH	2	11.11	2.21
2	新华保险	601336.SH	7	32.84	2.78
3	中国太保	601601.SH	4	22.82	2.47
4	中国人寿	601628.SH	1	24.31	2.43
平均值			-	22.77	2.47
平均值（剔除中国平安）			-	26.66	2.56
中英人寿			37	23.52	2.04

注：中英人寿及可比上市公司的市净率、市盈率为截至本次交易评估基准日 2017 年 9 月 30 日的市净率、市盈率，其中市盈率按照 2017 年度归母净利润计算，市净率按照评估基准日 2017 年 9 月 30 日的归母净资产计算。按中国银保监会披露的寿险公司 2017 年度收入排名。

由上表可见，中英人寿本次交易的市净率水平低于同行业上市公司的平均水平，市盈率水平略高于同行业上市公司的平均水平。此外，由于中国平安除寿险业务外，还包括产险、银行等业务，与另外三家寿险公司以及中英人寿的业务差异相对大，剔除中国平安后，中英人寿的市盈率和市净率均低于同行业上市公司平均值。

综上所述，中英人寿本次交易的市净率、市盈率与可比交易、同行业上市公司相比均处于偏低水平，结合中英人寿的行业地位、核心竞争力，可以看出本次中英人寿的评估结果相对谨慎，评估增值具有合理性。

#### **（四）结合报告期内及未来财务预测的相关情况、所处行业地位、行业发展趋势、行业竞争及经营情况等，说明评估或估值依据的合理性。**

中粮资本是中粮集团的金融控股型平台公司，其核心覆盖信托、期货、保险等多项金融牌照业务，竞争优势较为显著。作为金融控股型公司，中粮资本拥有对下属信托、期货、保险、银行等业务公司的长期股权，该部分股权投资是中粮资本的核心资产，也是中粮资本的重要收益来源，资产基础法能够合理体现出企业的股东全部权益价值，因此对中粮资本采用资产基础法进行评估，并选择了资产基础法评估结果作为最终评估结论，未采用收益法进行评估，没有对未来的财务及现金状况进行预测。其中，中粮信托、中粮期货、中英人寿、龙江银行和中粮资本（香港）采用了收益法评估作为评估结论的参考，相关未来的财务预测符

合公司实际情况，但中粮信托、中粮期货、中英人寿和龙江银行最终采用了市场法作为评估结论，中粮资本（香港）最终采用了资产基础法作为评估结论。

中粮信托、中粮期货、中英人寿和龙江银行均建立了各自经营领域的相对竞争优势，其中中粮信托以供应链管理、土地流转信托、农业股权投资和消费信托为主要业务模式，打造以农业金融为特色的信托公司；中粮期货在大宗农产品期货领域保持市场领先地位；中英人寿规模和利润在合资保险公司中稳居第一梯队；龙江银行围绕农业供应链开展多种创新贷款模式。目前金融对农业领域的渗透率相对较低，农业金融具有更加广阔的增长空间，中粮资本作为以农业金融为特色的上市金控平台，未来业务发展前景广阔。

本次交易标的的核心资产均采用市场法评估价值作为最终的评估结论，评估结论已充分考虑了注入资产的行业地位、行业发展趋势、行业竞争及经营情况，评估价值及评估依据合理。

### **（五）对估值结果未进行敏感性分析的说明**

本次交易采用资产基础法对中粮资本进行评估，并采用了资产基础法作为定价基础。中粮资本是控股型公司，其评估值主要取决于中粮信托、中粮期货、中英人寿及龙江银行等下属公司的估值水平。本次交易对上述主要下属公司的估值选择市场法作为最终评估结论，评估值取决于各公司净资产情况及外部参考对象估值水平，不受各公司成本、价格、销量、毛利率等指标变动影响，故未对估值结果按上述指标进行敏感性分析。

### **（六）分析说明交易标的与上市公司现有业务是否存在显著可量化的协同效应，若有，说明对未来上市公司业绩的影响；交易定价中是否考虑了上述协同效应**

本次交易方案中上市公司置出全部资产和负债，标的公司与上市公司现有业务之间不存在显著可量化的协同效应。

## （七）评估基准日至重组报告书披露日交易标的发生的重要变化事项分析

评估基准日至重组报告书披露日期间，交易标的没有影响本次交易对价的重要变化事项发生。

## （八）只对置出资产和龙江银行考虑流动性折扣的原因及合理性、流动性折扣选择的合理性

### 1、只对置出资产和龙江银行考虑流动性折扣的原因及合理性

本次重组在对置出资产、中粮资本及其下属公司进行评估时，最终评估结论对应的评估方法以及市场法下的具体评估方法如下表所示：

序号	公司	评估结论对应的评估方法	市场法下的具体评估方法
1	中原特钢	市场法	上市公司比较法
2	中粮资本	资产基础法	—
3	中粮期货	市场法	交易案例比较法
4	中粮信托	市场法	交易案例比较法
5	中英人寿	市场法	交易案例比较法
6	龙江银行	市场法	上市公司比较法
7	中粮香港	资产基础法	—

交易案例比较法是指获取并分析可比企业的买卖、收购及合并案例资料，计算适当的价值比率，在与被评估单位比较分析的基础上，确定评估对象价值的具体方法。运用交易案例比较法时，应当考虑评估对象与交易案例的差异因素对价值的影响。

上市公司比较法是指获取并分析可比上市公司的经营和财务数据，计算适当的价值比率，在与被评估单位比较分析的基础上，确定评估对象价值的具体方法。上市公司比较法中的可比企业应当是公开市场上正常交易的上市公司。

市场流动性折扣是相对于流动性较强的投资，流动性受损程度的量化。一定程度或一定比例的市场流动性折扣应该从该评估对象价值中扣除，以反映市场流动性的缺失。

一般认为不可流通股与流通股之间的价格差异主要由下列因素造成：

(1) 承担的风险

流通股的流通性很强，一旦发生风险后，流通股持有者可以迅速出售所持有股票，减少或避免风险。

(2) 交易的活跃程度

流通股交易活跃，价格上升。非上市股权及法人股缺乏必要的交易人数，另外法人股一般数额较大，很多投资者缺乏经济实力参与法人股的交易，因而，与流通股相比，交易缺乏活跃，价格较低。

上市公司比较法中，计算可比公司权益市值的交易价格为股票二级市场上成交的流通股交易价格，因此上市公司比较法评估结果的价值属性为具有流动性的。而置出资产和龙江银行作为非上市公司，缺乏市场流动性，故需采用流动性折扣对上市公司比较法的评估结果进行调整。

综上，通过上市公司比较法对评估对象进行市场法评估时，需要考虑流动性折扣，而本次交易中只有中原特钢拟置出资产和龙江银行的市场法评估采用的是上市公司比较法，因此只对置出资产和龙江银行考虑流动性折扣。

2、对置出资产和龙江银行进行评估时流动性折扣选择的合理性

(1) 对置出资产进行评估时流动性折扣选择的合理性

中原特钢以其持有的截至 2017 年 9 月 30 日经评估的全部资产及负债与中粮集团持有的截至 2017 年 9 月 30 日经评估的中粮资本 64.51% 股权的等值部分进行置换。上市公司置出资产由中粮集团承接。中原特钢将其持有的除特钢装备 100% 股权外的其他资产及负债注入特钢装备，于本次重组交易实施时，将其持有的特钢装备 100% 股权作为置出资产完成交付。

资产定价的本质是对资产收益预期的判断，截至 2017 年 9 月 30 日经评估的中原特钢全部资产及负债作为本次交易的置出资产，将从上市公司平台中置出，使资产不再具有流动性，导致对资产的交易预期发生变化，也使中原特钢原来的价格判断基础发生变化，故中原特钢评估基准日的股票市值已不能公允反映中原



特钢净资产的价格，因此本次评估选择可比上市公司作比较，并考虑了流动性折扣。

根据中国金融出版社《上市公司并购重组市场法评估研究》一书中“第三章市场法评估技术研究”之“第四节 流动性调整的研究”，目前国内定量研究缺少流动性折扣的方法主要有以下几种：（1）新股发行定价估算方式；（2）非上市公司并购市盈率与上市公司市盈率对比方式。本次评估采用的方式为新股发行定价估算方式，与中粮资本通过重组达到上市之目的基本吻合，即为本次评估所采用的测算途径。

书中对此方式为何能成为流动性折扣的依据做如下论证：国内上市公司在进行 IPO 时都采用一种所谓的询价方式为新股发行定价，新股一般在发行期结束后便可以上市交易。新股发行的价格一般都要低于新股上市交易的价格。可以认为新股发行价不是一个股票市场的交易价，这是因为此股票在此刻上不能交易上市，因此发行价不是“市场交易机制”下形成的价格，尚不能成为市场交易价，但是是一种公允的交易价。当新股上市后这种有效的交易机制就形成了，因此可以认为在二种情况下价值的差异就是由于没有形成有效市场交易机制的因素造成的。

综上，可以通过研究新股发行价与上市后的交易价之间的差异来定量研究流动性折扣率。

本次评估根据特钢行业可比上市公司 IPO 情况，对 IPO 上市首日、上市后 30 日、上市后 60 日、上市后 90 日的股价进行了分析，以中值 47% 作为特钢行业流动性折扣，可以体现目前市场上特钢行业股权流动性折扣情况。股市价格是波动的，折扣率也会根据上市时间不同会有所波动，为消除该因素影响，本次评估选用了三家可比上市公司的上市首日收盘价、30 日价、60 日价、90 日价的平均折扣率。

从可比案例方面看，在 ST 济柴（000617.SZ，现已更名为中油资本）的重大资产重组中，对相关被评估对象采用了同样的市场法进行评估，并考虑了流动性折扣。

因此，本次对置出资产进行评估时流动性折扣的选择具备合理性。

## （2）对龙江银行进行评估时流动性折扣选择的合理性

龙江银行系本次注入资产中粮资本的参股公司，中粮资本持有其 20% 股份。

对龙江银行的评估采用市场法下的上市公司比较法。本次评估选取的南京银行、北京银行和宁波银行与龙江银行均被银保监会列为城市商业银行进行管理，相比大型商业银行、股份制商业银行，城市商业银行异地营业受到监管，上述三家可比公司与龙江银行在业务、股本、总市值、盈利能力以及监管政策等指标方面较为接近，其面临的竞争环境、经营区域受限、市场定位等趋同，因此本次评估选取该三家上市银行作为可比公司。

本次在对龙江银行进行市场法评估时，借鉴国际上定量研究市场流动性折扣的方式，结合国内实际情况，采用新股发行及定向增发股份定价估算市场流动性折扣，根据银行业上市公司 IPO 及增发的情况，对 IPO 上市后 5 日、上市后 10 日、上市后 20 日、上市后 3 个月、上市后 1 年市价表现以及定向增发股份后首日的股价进行了分析，最后取上市后 1 年市价表现及定向增发股份后首日股价的折扣率的算数平均值 7.06%，可以体现目前市场上银行业股权流动性折扣情况。

从可比案例方面看，在 ST 济柴（000617.SZ，现已更名为中油资本）的重大资产重组中，对相关被评估对象采用了同样的市场法进行评估，并考虑了流动性折扣。

因此，本次对龙江银行进行评估时流动性折扣的选择具备合理性。

## （九）市场法评估中流动性折扣、可比交易案例的选择、控制权溢价等主要参数的取值依据及其合理性

### 1、市场法中缺少流动性折扣的取值依据及其合理性

#### （1）对置出资产和龙江银行考虑缺少流动性折扣的原因及合理性

本次重组对置出资产、中粮资本及下属公司进行市场法评估时，对于有足够数量同行业上市公司的首选上市公司比较法，若无同行业上市公司或同行业上市公司数量过少，则选择交易案例比较法。最终评估结论对应的评估方法以及市场

法作为评估结论情况下具体评估方法如下表所示：

公司	评估结论对应的评估方法	市场法下具体的评估方法
中原特钢	市场法	上市公司比较法
中粮资本	资产基础法	—
中粮期货	市场法	交易案例比较法
中粮信托	市场法	交易案例比较法
中英人寿	市场法	交易案例比较法
龙江银行	市场法	上市公司比较法
中粮香港	资产基础法	—

缺少流动性折扣是相对于流动性较强的资产，对流动性较弱的资产进行评估时对其流动性受损程度的量化，通过从评估对象价值中扣除一定比例的缺少流动性折扣，以反映市场流动性的缺失。

相对于上市公司，置出资产和龙江银行作为非上市的公司，缺乏市场流动性，因此，在进行上市公司比较法评估时，需要考虑缺乏市场流动性的因素，在确定股东全部权益价值时，需要确定缺少流动性折扣数值。

本次重组中，交易案例比较法评估下的可比交易案例流动性情况与本次交易类似，因此无需特别考虑缺少流动性折扣问题。

## （2）缺少流动性折扣计算方法说明

根据中国金融出版社《上市公司并购重组市场法评估研究》一书第三章“市场法评估技术研究第四节流动性调整的研究”，目前国内定量研究缺少流动性折扣的方法主要有以下几种：（1）新股发行定价估算方式；（2）非上市公司并购市盈率与上市公司市盈率对比方式。

书中对新股发行定价估算方式为何能成为缺少流动性折扣的计算依据做如下论证：国内上市公司在进行 IPO 时都采用一种所谓的寻价方式为新股发行定价，新股一般在发行期结束后便可以上市交易。新股发行的价格一般都要低于新股上市交易的价格，这是因为该股票在此刻尚不能交易上市，发行价不是“市场交易机制”下形成的价格，尚不能成为市场交易价。当新股上市后，有效的交易机制形成，因此新股发行和上市后交易两种情况下的价值差异就是由于没有形成有效市场交易机制的因素造成的，其差异即可视为缺少流动性折扣。国内证券公

公司的定向增发与 IPO 类似，发行价格与发行后的交易价格存在差异，亦能为缺少流动性折扣提供参考。

评估人员曾收集并研究从 2002 年到 2011 年 IPO 的 1,200 多个新股的发行价，分别研究其与上市后第一个交易日收盘价、上市后 30 日价、60 日价以及 90 日的价之间的关系。从 2002 年到 2011 年的十年中每个行业的缺少流动性折扣是不相同的，最高的折扣率为 43% 左右，最低的折扣率为 7.8% 左右。因此，在采用新股发行定价估算方式计算缺少流动性折扣时需考虑行业特性。

采用非上市公司并购市盈率与上市公司市盈率对比方式估算缺少流动性折扣率的基本思路是收集分析非上市公司并购案例的市盈率 (P/E)，与同期的上市公司市盈率 (P/E) 进行对比分析，通过市盈率的差异来估算缺少流动性折扣。

### (3) 置出资产缺少流动性折扣取值方法及合理性

中原特钢 2017 年前三季度净利润-21,378.09 万元，且经营情况未得到显著改善迹象，短期内难以扭亏，不具备采用非上市公司并购市盈率与上市公司市盈率对比方式的基础。因此本次评估对置出资产采用新股发行定价估算方式确定缺少流动性折扣率，并以同行业资产、收入规模相近的三家上市公司作为比较。由于特钢行业非资本驱动型，同行业上市公司的定增行为也非常少，因此不采用定向增发估算方式。

由于股价的波动性，缺少流动性折扣率会根据上市时间不同而有所差异，为消除该因素影响，本次评估选用了三家可比上市公司 IPO 发行价相对于上市首日收盘价、30 日价、60 日价、90 日价的平均折扣率并取整 47% 作为缺少流动性折扣率。

为证明其合理性，按照同样的方法，增加分析上市后 5 日价、10 日价、20 日价、365 日价的平均折扣率，具体如下：

单位：元/股

证券代码	证券简称	IPO 发行价	上市首日收盘价	IPO 发行价较上市后各日收盘价折扣率							
				首日收盘价	5 日	10 日	20 日	30 日	60 日	90 日	365 日
000708.SZ	大冶特钢	8.7	19.91	56.3%	53.6%	51.3%	50.0%	50.1%	42.4%	41.3%	-9.6%
603878.SH	武进不锈	14.87	21.41	30.5%	52.6%	62.8%	47.3%	50.4%	57.7%	43.1%	-1.9%

<b>002756.SZ</b>	永兴特钢	21.74	31.31	30.6%	52.6%	70.5%	77.2%	61.3%	57.6%	41.0%	56.2%
<b>平均值</b>				39.1%	52.9%	61.6%	58.1%	54.0%	52.6%	41.8%	14.9%
<b>平均值的平均</b>				<b>46.90%</b>							

通过上述数据可以看出，特钢行业的缺少流动性折扣平均值为 46.9%，与本次评估采用的 47% 缺少流动性折扣率基本吻合，因此考虑发行价较上市首日收盘价、30 日价、60 日价、90 日价的平均折扣率即可体现特钢行业股权缺少流动性折扣情况，具有合理性。

#### (4) 龙江银行缺少流动性折扣取值方法及合理性

银行属于强周期行业，其收益受国家宏观经济政策、货币政策影响较大，相应的 P/E 比率波动也较大。此外，银行的运营模式具有较强的资本杠杆作用，为了控制这一运营模式的风险，银行业对资本充足率有严格的要求，市场对该指标水平也有预期，因而资本充足率或净资产是银行盈利和增长的基本约束。因此市净率 P/B 是衡量银行价值更合适的指标。银行的行业特点决定了其不合适采用上市公司并购市盈率与上市公司市盈率对比方式来估算流动折扣率。因此本次评估对龙江银行新股发行方式计算缺少流动性折扣率，同时，考虑到银行需要不断扩大资本规模、定增行为较为频繁，增加定向增发估算方式计算缺少流动性折扣，并综合确定缺少流动性折扣率。

本次评估对龙江银行股权缺少流动性折扣测算，选取截止到评估基准日已上市二年（可以查阅 100 周数据）的 16 家银行业上市公司，对其 IPO 上市首日、上市后 5 日、上市后 10 日、上市后 20 日、上市后 3 个月、上市一年后以及定向增发股份后首日的股价波动及 2010 年至今增发的情况进行统计，情况如下：

##### 1) IPO 情况

16 家银行 IPO 上市后各日收盘价相对发行价涨跌幅情况：

证券代码	证券简称	IPO 上市后各日股价相对发行价						2017.9.30 收盘价相 对发行价
		上市首日	后 5 日	后 10 日	后 20 日	后 90 日	365 日	
601818.SH	光大银行	18.06%	11.61%	12.26%	10.97%	23.23%	-0.65%	33.62%
601288.SH	农业银行	0.75%	1.87%	5.60%	0.00%	9.70%	-1.12%	41.60%
601939.SH	建设银行	32.25%	52.71%	57.05%	68.37%	51.01%	-34.73%	7.71%
601169.SH	北京银行	81.44%	70.64%	89.92%	74.72%	61.60%	-35.28%	-39.55%

证券代码	证券简称	IPO 上市后各日股价相对发行价						2017.9.30 收盘价相 对发行价
		上市首日	后 5 日	后 10 日	后 20 日	后 90 日	365 日	
002142.SZ	宁波银行	140.54%	211.96%	232.61%	194.24%	143.70%	14.46%	73.87%
601009.SH	南京银行	72.18%	115.00%	122.45%	101.36%	81.00%	1.73%	-26.87%
601328.SH	交通银行	71.39%	71.52%	71.52%	52.15%	54.56%	14.81%	-18.59%
601998.SH	中信银行	96.03%	102.07%	86.38%	80.86%	86.21%	16.72%	11.07%
601166.SH	兴业银行	38.80%	56.45%	67.65%	53.57%	88.80%	174.03%	9.59%
601398.SH	工商银行	5.13%	7.69%	10.90%	25.64%	77.24%	174.04%	89.59%
601988.SH	中国银行	23.05%	20.13%	13.64%	8.77%	8.44%	63.31%	35.23%
600015.SH	华夏银行	27.68%	29.64%	28.75%	27.86%	28.57%	0.54%	68.33%
600036.SH	招商银行	46.03%	39.18%	36.99%	29.86%	59.59%	59.73%	260.28%
600016.SH	民生银行	57.29%	46.78%	46.61%	45.68%	50.17%	18.22%	-29.99%
600000.SH	浦发银行	177.50%	171.80%	164.30%	155.30%	158.00%	120.70%	28.33%
000001.SZ	平安银行	22.50%	18.90%	14.80%	8.10%	-15.03%	-32.75%	-71.85%
平均值		<b>56.91%</b>	<b>64.25%</b>	<b>66.34%</b>	<b>58.59%</b>	<b>60.42%</b>	<b>34.61%</b>	<b>29.52%</b>

由上表可见，16家银行上市后5日、10日、20日、90日平均股价涨跌幅均接近60%，但在上市后一年的跌涨幅为34.61%，上市以来至本次评估基准日的股价涨跌幅平均为29.52%，波动率比较接近，因此采用上市后一年的股价同发行价的比较来估算缺少流动性折扣率，计算结果为9.82%。具体测算结果如下：

证券代码	证券简称	IPO 发行价较上市后 365 日收盘价折扣率
601818.SH	光大银行	-0.65%
601288.SH	农业银行	-1.13%
601939.SH	建设银行	-53.21%
601169.SH	北京银行	-54.51%
002142.SZ	宁波银行	12.63%
601009.SH	南京银行	1.70%
601328.SH	交通银行	12.90%
601998.SH	中信银行	14.33%
601166.SH	兴业银行	63.51%
601398.SH	工商银行	63.51%
601988.SH	中国银行	38.77%
600015.SH	华夏银行	0.53%
600036.SH	招商银行	37.39%
600016.SH	民生银行	15.41%
600000.SH	浦发银行	54.69%
000001.SZ	平安银行	-48.70%
平均值		<b>9.82%</b>

## 2) 定向增发情况

由于上市公司定增行为是相对成熟的资本运作，从筹划到最终发行周期相对长，发行上市首日的价格已能够体现资本市场对新增股份的认可程度，即可视为公允交易价格。2010 年以来，16 家银行全部定向增发发行价相对于发行首日收盘价折扣情况如下：

证券代码	证券简称	发行日期	定增发行价较上市首日收盘价折扣率
601166.SH	兴业银行	2017-4-7	6.27%
600000.SH	浦发银行	2017-9-4	7.04%
600000.SH	浦发银行	2016-3-15	3.88%
601998.SH	中信银行	2015-12-31	23.13%
601009.SH	南京银行	2015-6-5	9.07%
000001.SZ	平安银行	2015-4-29	-0.30%
002142.SZ	宁波银行	2014-9-24	14.99%
000001.SZ	平安银行	2013-12-30	4.86%
601166.SH	兴业银行	2012-12-31	25.94%
601328.SH	交通银行	2012-8-22	-4.12%
601169.SH	北京银行	2012-3-9	-3.79%
000001.SZ	平安银行	2011-7-20	-1.20%
600015.SH	华夏银行	2011-4-22	16.32%
002142.SZ	宁波银行	2010-10-14	14.36%
600000.SH	浦发银行	2010-10-12	1.50%
000001.SZ	平安银行	2010-6-28	1.24%
600000.SH	浦发银行	2009-9-30	13.55%
600015.SH	华夏银行	2008-10-22	-85.77%
600016.SH	民生银行	2007-6-27	36.15%
600000.SH	浦发银行	2006-11-14	10.44%
600000.SH	浦发银行	2002-12-28	10.58%
平均值			<b>4.96%</b>

由上表可见，2010 年至评估基准日期间增发的银行股的当日收盘价同发行价的对比估算缺少流动性折扣率的平均结果为 4.96%。

银行业上市公司定向增发同 IPO 上市一年后的市场波动表现接近，折扣率均不超过 10%，因此综合考虑上述两种情形，最后取 16 家银行业上市公司 IPO 后 365 日的折扣率及定向增发股份后首日股价的折扣率的总体均值 7.06% 作为龙江银行的缺少流动性折扣率。

根据上述分析,取 IPO 上市后 365 日银行市价表现及定向增发股份后首日股价的折扣率的均值可体现银行业股权缺少流动性折扣,具有合理性。

## 2、可比交易案例选择的方式及合理性

如前所述,本次重组采用可比交易案例进行市场法评估的公司为:中粮信托、中粮期货和中英人寿。三家公司可比交易案例的选择方式及合理性具体如下:

### (1) 中粮信托

近年来国内信托公司股权交易情况如下:

序号	首次披露日	交易标的	交易买方	PB	PE
11	2018-09-26	兴业国际信托 8.42% 股权	厦门国贸 (600755.SH)	1.06	10.66
12	2016-09-06	昆仑信托 100% 股权	ST 济柴 (000617)	1.85	10.88
13	2016-06-08	五矿信托 67.86% 股权	ST 金瑞 (600390)	1.68	8.31
14	2015-06-06	上海信托 97.33% 股权	浦发银行 (600000)	2.26	13.70
15	2016-03-14	浙金信托 56% 股权	浙江东方 (600120)	1.34	14.95
16	2016-02-05	民生信托 59.65% 股权	泛海控股 (000046)	1.27	11.70
17	2015-08-28	四川信托 3% 股权	宏达股份 (600331)	2.74	11.56
18	2014-12-20	中航信托 16.82% 股权	中航资本 (600705)	1.81	7.51
19	2015-10-28	华澳信托 30% 股权	永泰能源 (600157)	1.60	11.03
20	2016-01-26	杭州工商信托 20% 股权	绿地控股 (600606)	2.06	9.67

其中,兴业国际信托 8.42% 股权案例为评估基准日后公布的案例,无法作为可比交易案例。剩余案例中可以从公开渠道获取财务及业务数据的近期市场类似交案例统计如下:

项目	委估对象	可比交易案例 1	可比交易案例 2	可比交易案例 3	可比交易案例 4
公司名称	中粮信托	昆仑信托	五矿信托	上海信托	浙金信托
交易日期	2017/9/30	2016/5/31	2015/12/31	2015/7/1	2016/3/14
交易性质	发行股份购买资产	发行股份购买资产	发行股份购买资产	发行股份购买资产	发行股份购买资产
PB		1.85	1.68	2.26	1.34
转让股权比例		100.00%	67.86%	97.33%	56.00%
转让价格 (万元)		831,727.63	645,620.04	1,635,198.90	53,576.32

项目	可比交易案例 5	可比交易案例 6	可比交易案例 7	可比交易案例 8	可比交易案例 9
----	----------	----------	----------	----------	----------



公司名称	民生信托	四川信托	中航信托	华澳信托	杭州工商信托
交易日期	2016/2/23	2015/8/28	2015/6/12	2015/10/28	2016/01/26
交易性质	股权收购并增资	股份转让, 现金购买股份, 关联方交易	发行股份购买资产	股权收购	股权收购
PB	1.27	2.74	1.81	1.60	2.06
转让股权比例	59.65%	3.00%	16.82%	30.00%	20.00%
转让价格(万元)	272,961.98	38,967.54	136,670.92	50,310.00	419,600.00

在选择可比交易案例时, 评估师首先剔除了转让股权比例仅为 3% 的可比交易案例-四川信托; 其次剔除了可比交易案例中信托资产规模、净资产收益率等方面与委估对象中粮信托差异均较大的浙金信托及杭州工商信托。

按此过程筛选后, 对剩余的可比交易案例与标的公司的市场地位、盈利能力、发展能力、风险因素等方面进行分析调整。调整后的情况如下表:

项目	可比交易案例 1	可比交易案例 2	可比交易案例 3	可比交易案例 7	可比交易案例 5	可比交易案例 8	
公司名称	昆仑信托	五矿信托	上海信托	中航信托	民生信托	华澳信托	
交易日期	1.0101	1.0000	0.9804	0.9804	1.0204	1.0101	
交易性质	1.0000	1.0000	1.0000	1.0000	1.0000	1.0000	
市场地位	收入规模(亿元)	0.9901	0.9615	0.9259	0.9709	0.9901	1.0204
	信托资产(亿元)	1.0417	0.9524	0.9091	0.9615	1.0417	1.0753
	小计	<b>1.0159</b>	<b>0.9570</b>	<b>0.9175</b>	<b>0.9662</b>	<b>1.0159</b>	<b>1.0478</b>
盈利能力	净资产收益率(%)	1.0000	1.0000	1.0000	1.0000	1.0000	1.0000
	信托报酬率(%)	0.8850	0.8772	0.8929	0.8475	0.8197	0.8621
	ROE/COE	0.9901	0.9615	0.9709	0.9615	1.0101	1.0000
	小计	<b>0.9375</b>	<b>0.9194</b>	<b>0.9319</b>	<b>0.9045</b>	<b>0.9149</b>	<b>0.9310</b>
发展能力	净利润增长率(%)	1.0989	1.0309	1.0638	1.0417	0.6993	1.0870
	信托规模增长率(%)	1.1236	1.0417	0.7937	0.8972	0.7934	0.8571
	小计	<b>1.1113</b>	<b>1.0363</b>	<b>0.9288</b>	<b>0.9695</b>	<b>0.7464</b>	<b>0.9721</b>
风险因素	净资本/风险资本(%)	0.9901	0.9901	1.0204	1.0101	0.9901	1.0000
	净资本/净资产(%)	0.9434	1.0000	1.0101	1.0101	1.0204	1.0000
	小计	<b>0.9668</b>	<b>0.9951</b>	<b>1.0153</b>	<b>1.0101</b>	<b>1.0053</b>	<b>1.0000</b>
修正系数	1.03	0.91	0.77	0.85	0.71	0.96	
各家 PB 值	1.85	1.68	2.26	1.81	1.27	1.60	
修正后的各家 PB	1.90	1.52	1.74	1.54	0.91	1.53	

考虑调整后的 PB 指标较为离散, 为提高 PB 指标聚敛, 增强可比性, 选择可比交易案例最后剔除一个市值倍数最高的昆仑信托、一个最低的民生信托。最后筛选出五矿信托、上海信托、中航信托及华澳信托作为本次交易的可比案例。

综上，选取的可比交易案例与委估标的中粮信托的各经营指标相近，PB 倍数离散程度小，可比交易案例选取合理。

## (2) 中英人寿

近年来国内人寿公司股权交易情况如下：

序号	首次披露日	交易标的	交易买方	PB	PE
7	2016-09-06	中意人寿 50% 股权	石油济柴(000617.SZ)	2.48	34.40
8	2015-01-16	国华人寿 43.86% 股权	天茂集团(000627.SZ)	2.09	11.80
9	2015-08-19	泰康人寿 8.8% 股权	泰康人寿	2.46	13.54
10	2015-01-29	百年人寿 2.83% 股权	万达集团	2.23	亏损
11	2014-09-18	同方全球人寿 50% 股权	同方股份(600100.SH)	2.45	亏损
12	2016-03-15	中韩人寿 50% 股权	浙江东方(600120.SH)	3.32	亏损

在选择可比案例时，评估师关注到中韩人寿 PB 值较高，进一步查阅其评估报告，中韩人寿评估基准日经评估后的股东全部权益价值为 6.73 亿元，净资产为 2.03 亿元，涉及非经营性资产账面价值为 1.55 亿元，评估价值为 1.50 亿元，经调整后的 PB 倍数更加异常，故予以剔除。

剩余案例中可以从公开渠道获取财务及业务数据的情况如下：

项目	中意人寿	国华人寿	泰康人寿	百年人寿	同方全球人寿
净资产收益率	16.49%	17.70%	15.48%	-29.46%	-14.37%
投资收益率	6.72%	7.55%	5.13%	6.50%	4.36%
承保利润率	-13.41%	-21.60%	2.49%	7.42%	4.85%
已赚保费增长率	69.66%	79.16%	1.47%	35.21%	-22.56%
归属母公司净利润增长率	183.79%	15.48%	40.06%	29.47%	-4531.83%
寿险占有率	0.32%	1.78%	4.49%	1.00%	0.13%
机构数量	14	18	36	19	10
综合费用率	21.38%	8.37%	23.58%	28.70%	46.21%
资本使用效率	71.81%	49.84%	39.32%	26.65%	90.21%
资产负债率	88.82%	84.35%	94.33%	88.70%	92.16%
偿付能力充足率	268.00%	468.00%	173.00%	265.00%	187.00%

由于百年人寿交易基准日总股本 23.6 亿元，上一年度总股本为 16.6 亿元，增资 7 亿元，增资事项对可比指标影响较大，如净资产收益率等；同方全球人寿受经营业绩影响，净资产收益率、归属于母公司净利润增资率为负，与中英人寿差异较大；因此将百年人寿和同方全球人寿予以剔除。按上述过程筛选后，可比

交易案例为国华人寿、泰康人寿、中意人寿。

综上，选取的可比交易案例与委估对象中英人寿的各经营指标相近，PB 倍数离散程度小，可比交易案例选取合理。

### (3) 中粮期货

近年来国内期货公司股权交易情况如下：

序号	首次披露日	交易标的	交易买方	P/B	P/E
9	2018-04-28	招金期货 19.0858% 股权	新华锦(600735.SH)	2.33	26.64
10	2017-01-04	瑞龙期货 15.38% 股权	合晟资产	2.38	亏损
11	2016-05-20	五矿经易期货 99% 股权	五矿资本(600390.SH)	1.58	44.12
12	2016-03-15	大地期货 100% 股权	浙江东方(600120.SH)	1.23	27.09
13	2015-07-03	国投中谷期货 100% 股权	国投资本(600061.SH)	2.45	27.46
14	2015-02-11	华泰长城期货 40% 股权	华丽家族(600503.SH)	1.46	16.06
15	2014-12-05	中辉期货 55% 股权	锦泰投资；中辉贸易	1.34	14.91
16	2014-12-03	民生期货 18% 股权	民生控股(000416.SZ)	1.65	125.64

本次评估剔除了评估报告日未完成交易的招金期货、瑞龙期货，股权交易比例较低的民生期货，详细经营数据未公开的中辉期货；从 PB 离散程度分析国投中谷期货倍数较异常也予以剔除。最终选取五矿经易期货、大地期货、华泰长城期货作为可比公司。

中粮期货与五矿经易期货、大地期货、华泰期货三家公司主营业务一致，均为期货经纪、期货投资咨询、资产管理等；均取得上海期货交易所、中国金融期货交易所、大连商品交易所、郑州商品交易所会员资格，代理四家期货交易所上市交易的所有品种，该代理业务为中粮期货和三家可比公司收入的主要来源（手续费收入、准备金利息收入）。即中粮期货与三家可比公司业务结构、产品类型、产品经营场所一致，PB 倍数离散程度小。因此，可比交易案例选取合理。

## 3、控股权溢价的合理性

### (1) 注入资产部分

如本题“二、可比交易案例选择的方式及合理性”答复所述，对中粮资本主要控股子公司中粮期货、中粮信托和中英人寿进行评估时，评估师在交易案例选择过程中已充分关注交易股权比例对评估值的影响，不涉及控制权修正事宜。本次交易对中粮资本整体采用资产基础法进行评估，无需考虑控股权溢价且已充分

披露。

## （2）置出资产部分

本次置出资产为中原特钢于评估基准日时点的全部资产及负债，即评估对象为资产组合。本次交易的标的是资产组合所有权，并不涉及股东权益。标的资产的产权持有者是中原特钢，交易完成前、后中原特钢的控股股东并未发生变化，因此无需考虑控制权溢价影响。

此外，根据中国资产评估协会【第 1137 期】最新发布的《关于上市公司控股权溢价研究分析》，以 2012-2016 年间 2689 个重组并购案例为样本，以控制权与少数股权交易市盈率差异度量控制权溢价，研究结果显示我国上市公司控制权溢价率整体水平较低，其中行业性质因素对控制权溢价有明显影响：本次重组注入资产所属的金融业控制权溢价率为 3.09%、置出资产所属的加工制造行业控股权溢价率为 2.76%，因此即使考虑控股权溢价，对本次重组评估结果以及交易价格的影响也十分有限。

综上所述，本次重组评估未考虑控股权溢价是合理的。

## 五、独立董事对本次交易评估事项及交易价格的意见

独立董事关于本次评估机构的独立性、评估假设前提的合理性、评估方法与评估目的的相关性以及评估定价的公允性发表如下独立意见：

“除业务关系外，本次重组聘请的评估机构及其经办评估师与公司、交易对方、标的公司无其他关联关系，亦不存在现实的及预期的利益或冲突，评估机构具有独立性。评估报告的假设前提能按照国家有关法规和规定执行，遵循了市场通用的惯例或准则，符合评估对象的实际情况，评估假设前提具有合理性。评估机构实际评估的资产范围与委托评估的资产范围一致；评估机构在评估过程中实施了相应的评估程序，遵循了独立性、客观性、科学性、公正性等原则，运用了合规且符合目标资产实际情况的评估方法，选用的参照数据、资料可靠；资产评估价值公允、准确。评估方法选用恰当，评估结论合理，评估方法与评估目的相关性一致。本次重组涉及的标的资产的最终交易价格，以经国务院国有资产监督管理委员会备案的标的资产评估报告载明的标的资产截至评估基准日的评估价值为基础，由交易各方协商确定，标的资产的交易价格是公允的。

因此，我们认为公司本次重组中所选聘的评估机构具有独立性，评估假设前提合理，评估方法与评估目的相关性一致，出具的资产评估报告的评估结论合理，评估定价公允。”

## 第七节 发行股份情况

本次交易涉及的发行股份情况包括向中粮集团、首农食品集团、温氏投资、弘毅弘量、宁波雾繁、上海国际资管、结构调整基金、航发资产共计 8 名交易对方发行股份购买其持有的中粮资本 92.16% 股权。以 2017 年 9 月 30 日为评估基准日，中粮资本 100% 股权的评估结果为 2,118,567.61 万元，经交易各方协商，中粮资本交易价格定为合计 2,118,567.61 万元。按照本次股份发行价格 10.84 元/股计算，本公司购买中粮资本 92.16% 股权应合计发行 180,111.90 万股股份。

### 一、发行股份购买资产拟发行股份情况

#### （一）发行股份的种类和面值

本次发行股份购买资产发行的股份为境内上市的人民币普通股（A 股），每股面值 1.00 元。

#### （二）发行方式、发行对象及认购方式

本次发行将采用向特定对象非公开发行股票方式。

本次发行股份购买资产的发行对象为：中粮集团、弘毅弘量、温氏投资、首农食品集团、结构调整基金、宁波雾繁、航发资产、上海国际资管。

根据交易标的评估值，中粮集团将以其持有的中粮资本约 56.6635% 股权认购本次发行的股份。弘毅弘量、温氏投资、首农食品集团、结构调整基金、宁波雾繁、航发资产、上海国际资管分别以其持有的中粮资本约 9.2593%、5.1440%、4.6296%、4.1152%、4.1152%、4.1152%、4.1152%（共计 92.1572%）股权认购本次发行的股份。

### （三）发行价格及定价依据

根据《重组管理办法》相关规定，上市公司发行股份的价格不得低于市场参考价的 90%。市场参考价为审议本次交易的首次董事会决议公告日前 20 个交易日、60 个交易日或者 120 个交易日的公司股票交易均价之一。

中原特钢定价基准日前 20 个交易日、前 60 个交易日、前 120 个交易日股票交易均价具体情况如下表所示：

股票交易均价计算区间	交易均价	交易均价的 90%
前 20 个交易日	13.81 元/股	12.43 元/股
前 60 个交易日	13.55 元/股	12.20 元/股
前 120 个交易日	12.98 元/股	11.69 元/股

本次交易在置出上市公司全部资产和负债的同时，将通过优质资产的注入增强上市公司的盈利能力和持续发展能力。为了充分兼顾中原特钢长期发展利益、国有资产保值增值以及中小股东利益，本次发行价格确定为 11.69 元/股，不低于定价基准日前 120 个交易日中原特钢股票交易均价的 90%。

在本次发行的定价基准日至本次发行完成日期间，中原特钢如有派息、送股、配股或资本公积转增股本等除权、除息事项，发行价格将按下述公式进行调整，计算结果向上进位并精确至分。发行价格的调整公式如下：

派送股票股利或资本公积转增股本： $P1=P0/(1+n)$ ；

配股： $P1=(P0+A \times k)/(1+k)$ ；

上述两项同时进行： $P1=(P0+A \times k)/(1+n+k)$ ；

派送现金股利： $P1=P0-D$ ；

上述三项同时进行： $P1=(P0-D+A \times k)/(1+n+k)$ 。

其中： $P0$  为调整前有效的发行价格， $n$  为该次送股率或转增股本率， $k$  为配股率， $A$  为配股价， $D$  为该次每股派送现金股利， $P1$  为调整后有效的发行价格。

2018 年 7 月 9 日，上市公司召开第三届董事会第五十次会议，审议通过《关于调整公司发行股份购买资产股份发行价格的议案》，根据发行价格调整机制对

本次发行股份购买资产的股份发行价格进行了调整，调整后的股份发行价格为 10.84 元/股，详见本节“一、发行股份购买资产拟发行股份情况”之“（四）发行价格调整方案及调整结果”。

#### （四）发行价格调整方案及调整结果

为应对二级市场股价波动对本次重组可能产生的不利影响，并保护交易双方利益，根据《重组管理办法》相关规定，本次重组发行股份购买资产的股票发行价格调整方案如下：

##### 1、调整对象

调整对象为发行股份购买资产的股份发行价格。购买资产的定价不做调整。

##### 2、价格调整方案的生效条件

上市公司股东大会审议通过本次交易价格调整方案。

##### 3、可调价期间

上市公司审议本次重组的股东大会决议公告日至本次重组获得中国证监会核准前。

##### 4、调价触发条件

可调价期间内，同时满足下述 1) 和 2) 情形的，上市公司董事会有权根据上市公司股东大会的授权召开会议审议是否对股票发行价格进行调整：

（1）可调价期间内，公司股票在连续 30 个交易日中任意 10 个交易日的收盘价格较公司因本次重组首次停牌日前一交易日收盘价格（若公司在可调价期间内发生派息、送股、资本公积转增股本等除权、除息事项，则本次重组首次停牌日前一交易日收盘价格将相应调整）跌幅超 15%；且

（2）可调价期间内，深证成指（399001）在连续 30 个交易日中任意 10 个交易日的收盘点位较公司因本次重组首次停牌日前一交易日收盘点数（即 11,437.21 点）跌幅超 15%；或，可调价期间内，中信钢铁行业指数在连续 30 个



交易日中任意 10 个交易日的收盘点位较公司因本次重组首次停牌日前一交易日收盘点数（即 1,830.30 点）跌幅超 15%。

## 5、调价基准日

可调价期间内，调价触发条件得到满足的首个交易日。

## 6、发行价格调整机制

当调价基准日出现时，上市公司有权在调价基准日出现后 5 个工作日内召开董事会会议审议决定是否按照本价格调整方案对本次重组发行股份购买资产的发行价格进行调整。董事会决定对发行价格进行调整的，则本次重组发行股份购买资产的发行价格调整为不低于调价基准日前 20 个交易日、60 个交易日或 120 个交易日的中原特钢股票交易均价的 90%。

可调价期间内，上市公司董事会有权根据股东大会的授权进行一次调价；若上市公司董事会审议决定不对发行价格进行调整，公司后续则不再对发行价格进行调整。

## 7、发行股份数量调整

若对发行价格进行了调整，则本次交易中发行股份购买资产的股票发行数量根据调整后的发行价格相应进行调整。

## 8、调价基准日至发行日期间除权除息事项

调价基准日至发行日期间，上市公司如有派息、送股、配股或资本公积转增股本等除权除息事项，发行价格将按照相关规则进行调整，发行股数随之进行相应调整，最终发行股数以中国证监会最终核准的股数为准。

## 9、发行价格调整结果

鉴于中原特钢股票在 2018 年 6 月 12 日至 2018 年 7 月 2 日期间已有 10 个交易日的收盘价格较中原特钢因本次重组首次停牌日前一交易日（2017 年 10 月 25 日）收盘价格跌幅超 15%，且深证成指（399001）在 2018 年 6 月 12 日至 2018 年 7 月 2 日期间已有 10 个交易日的收盘点位较中原特钢因本次重组首次停牌日前一交易日（2017 年 10 月 25 日）收盘点数（即 11,437.21 点）跌幅超 15%。市

场走势已触发本次重组方案中发行价格调整条件。公司于 2018 年 7 月 9 日召开的第三届董事会第五十次会议同意对本次发行股份购买资产的股份发行价格进行调整。

本次发行股份价格调整的调价基准日为调价触发条件得到满足的首个交易日，即 2018 年 7 月 2 日，调整后的发行价格为调价基准日前 20 日交易均价的 90%，即 10.84 元/股。

#### **10、关于发行价格调整机制符合《上市公司重大资产重组管理办法》第四十五条第四款“发行价格调整方案应当明确、具体、可操作”规定的说明**

根据《重组管理办法》相关规定，本次重组设置了股票发行价格调整机制。本次调价触发条件的设置建立在大盘和同行业因素调整基础上，并充分考虑了上市公司自身股价走势的影响。调价基准日设置为调价触发条件得到满足的首个交易日，调价基准日的设计明确、具体、可操作，便于投资者理解，并可有效避免生效后、实际执行时因为规定不明确而导致投资者利益受到损害的情形。

本次发行股份价格调整方案设置初衷是为了应对市场发生较大波动时给本次交易带来的不利影响，尤其是资本市场自 2018 年年初以来整体单边震荡下行的趋势给本次重组带来不确定性，因此本次调价机制仅设置跌幅单向调整机制而未设置涨跌幅双向调整机制。

本次交易涉及的发行股份购买资产价格调整方案已经公司第三届董事会第四十八次会议、第四十九次会议审议通过，并经上市公司 2018 年第三次临时股东大会审议通过，关联股东进行了回避表决。调价机制的触发条件得到满足后，在股东大会的授权下，股份发行价格调整已经公司第三届董事会第五十次会议审议通过，并取得了国务院国资委的批准，公司及各交易对方就价格调整方案签署了《发行股份购买资产协议之补充协议（二）》，相关程序合法合规，有助于维护中小股东的合法权益和利益。

因此，本次重组发行价格调整机制符合《上市公司重大资产重组管理办法》第四十五条第四款关于“发行价格调整方案应当明确、具体、可操作”的规定。

## （五）发行数量

向中粮集团发行股票数量根据以下方式确定：

向中粮集团非公开发行股份的股数=（中粮集团持有的中粮资本 64.5063% 股权的交易价格－中原特钢置出资产的交易价格）÷本次发行股份的发行价格。

向其他交易对方发行股票数量根据以下方式确定：

向弘毅弘量、温氏投资、首农食品集团、结构调整基金、宁波雾繁、航发资产、上海国际资管发行股份的股数=弘毅弘量、温氏投资、首农食品集团、结构调整基金、宁波雾繁、航发资产、上海国际资管持有中粮资本股权的交易价格÷本次发行股份的发行价格。

按照上述公式、调整后的发行价格以及标的资产交易价格，本次上市公司发行股份情况如下：

序号	交易对方	交易对价（万元）	股份对价（万元）	发行股份（股）
1	中粮集团	1,200,452.27	1,200,452.27	1,107,428,293
2	弘毅弘量	196,163.67	196,163.67	180,962,793
3	温氏投资	108,979.81	108,979.81	100,534,883
4	首农食品集团	98,081.83	98,081.83	90,481,396
5	结构调整基金	87,183.86	87,183.86	80,427,911
6	宁波雾繁	87,183.85	87,183.85	80,427,908
7	航发资产	87,183.85	87,183.85	80,427,908
8	上海国际资管	87,183.85	87,183.85	80,427,906
	<b>合计</b>	<b>1,952,413.00</b>	<b>1,952,413.00</b>	<b>1,801,118,998</b>

上述交易对价中不足一股的部分，由中原特钢以现金方式向交易对方补足。

最终发行数量以中国证监会核准数量为准。在本次发行的定价基准日至发行日期间，中原特钢如有派息、送股、配股或资本公积转增股本等除权除息事项，发行数量将根据发行价格的调整进行相应调整。

## （六）股份锁定安排

中粮集团因本次发行股份购买资产而取得的中原特钢股份，自该等股份上市之日起 36 个月内不得转让；在此之后将按中国证监会及深交所的有关规定执行。本次重组完成后六个月内如中原特钢股票连续 20 个交易日的收盘价低于发行价，或者本次重组完成后六个月期末收盘价低于发行价，则中粮集团认购的股份将在上述限售期基础上自动延长六个月。中粮集团在本次重组前已经持有的中原特钢股份，自本次重组完成后 12 个月内将不得以任何方式转让，包括但不限于通过证券市场公开转让、协议方式转让或其它方式直接或间接转让。

弘毅弘量、温氏投资、首农食品集团、结构调整基金、宁波雾繁、航发资产、上海国际资管因本次发行股份购买资产而取得的中原特钢股份，自本次发行完成日起至 2021 年 8 月 20 日不得转让；在此之后将按中国证监会及深交所的有关规定执行。

交易对方基于本次发行股份购买资产而享有的中原特钢送红股、转增股本等股份，亦遵守上述限售期的约定。若交易对方的上述限售期承诺与证券监管机构的最新监管意见不相符，交易对方将根据相关证券监管机构的监管意见进行相应调整。前述限售期满之后按照中国证监会和深交所的有关规定执行。

## （七）上市公司滚存未分配利润安排

本次发行完成后，公司滚存的未分配利润（如有），由公司新老股东按本次交易完成后各自持有公司股份的比例共同享有。

## （八）过渡期间损益安排

### 1、置出资产过渡期间损益承担安排

置出资产于过渡期间运营所产生的盈利或亏损及任何原因造成的权益变动均由中原特钢享有或承担。

### 2、注入资产在过渡期间的损益承担安排

注入资产于过渡期间运营所产生的盈利或亏损及任何原因造成的权益变动

均由各交易对方按照其所持标的公司的股权比例享有或承担。

3、交易各方同意于交割日后 30 日内聘请具有证券从业资格的审计机构对置出资产、注入资产开展专项审计，以该审计机构出具的《专项审计报告》确定上述权益变动的具体金额，并以现金方式支付。

### （九）减值测试补偿及计算公式、补偿方式

本次重组实施完成后，中原特钢可在本次重组实施完毕后连续三个会计年度（以下简称“补偿期限”）内每一会计年度结束后聘请具有证券业务资格的会计师事务所对注入资产进行减值测试并在不晚于补偿期限内每一个会计年度的年度审计报告公告日出具减值测试专项审核意见；如根据减值测试结果购买资产存在减值额的，本次各交易对方将依据减值测试结果对中原特钢进行股份补偿，不足的部分以现金方式进行补偿。

中粮集团应补偿的股份数量为=中粮资本 64.5063% 股权的期末减值额/每股发行价格－补偿期限内中粮集团已补偿股份总数。

其他交易对方各自应补偿的股份数量=其他交易对方各自持有的购买资产股权的期末减值额/每股发行价格－补偿期限内各自己补偿股份总数。

交易对方各自累计补偿金额不超过其各自就注入资产获得的交易对价总额。

中原特钢在补偿期内相应会计年度实施送股、转增或股票股利分配的，则补偿股份数量相应调整。

## 二、本次发行股份前后主要财务数据及指标变化

根据上市公司审计报告及备考审阅报告，本次交易前后，上市公司的主要财务数据和重要财务指标如下：

项目	2018年6月30日/2018年1-6月		2017年12月31日/2017年度	
	本次交易前	本次交易后	本次交易前	本次交易后
归属于上市公司股东权益（万元）	152,222.90	1,656,169.55	157,211.38	1,606,523.99
归属于上市公司股东的净利润（万元）	-5,120.52	62,650.50	-25,792.04	109,043.59

项目	2018年6月30日/2018年1-6月		2017年12月31日/2017年度	
	本次交易前	本次交易后	本次交易前	本次交易后
每股收益（元/股）	-0.11	0.27	-0.51	0.47

本次交易完成后，公司的净资产规模和盈利能力显著提升，本次交易有利于提升公司抗风险能力和可持续发展能力，有利于实现整体经营业绩提升，符合上市公司全体股东的利益。

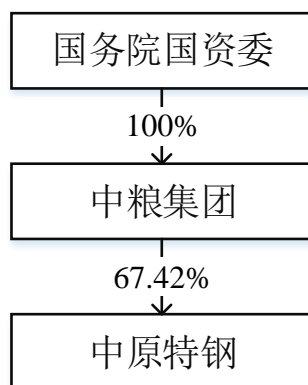
### 三、本次发行股份前后股权结构变化情况

根据本次重组对注入资产、置出资产的评估结果和交易方式测算，本次交易完成前后，上市公司的股权结构变化情况如下：

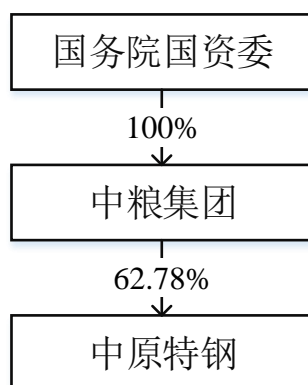
单位：万股

股东	交易前		交易后	
	持股数	持股比例	持股数	持股比例
中粮集团	33,911.51	67.42%	144,654.34	62.78%
弘毅弘量	-	-	18,096.28	7.85%
温氏投资	-	-	10,053.49	4.36%
首农食品集团	-	-	9,048.14	3.93%
结构调整基金	-	-	8,042.79	3.49%
宁波雾繁	-	-	8,042.79	3.49%
航发资产	-	-	8,042.79	3.49%
上海国际资管	-	-	8,042.79	3.49%
南方工业资产	5,394.91	10.73%	5,394.91	2.34%
其他股东	10,992.23	21.85%	10,992.23	4.78%
<b>合计</b>	<b>50,298.66</b>	<b>100.00%</b>	<b>230,410.56</b>	<b>100.00%</b>

本次交易完成前，上市公司的股权结构图如下：



本次交易完成后，上市公司的股权结构图如下：



本次交易完成后，上市公司控股股东未发生变化。本次交易完成后，社会公众股东持有上市公司股份总数占本次交易完成后公司股本总额的比例不低于10%，公司仍然符合上市条件。

## 第八节 本次交易相关合同的主要内容

### 一、《股权置换协议》

2018年4月24日，上市公司与中粮集团就本次重大资产重组签署了附条件生效的《中原特钢股份有限公司与中粮集团有限公司关于中原特钢股份有限公司重大资产重组之股权置换协议》。

#### （一）合同主体

中原特钢为本协议项下的甲方，中粮集团为本协议项下的乙方。

#### （二）本次股权置换的方案

1、双方同意乙方以其持有的置入资产作为对价与甲方持有的置出资产进行置换，置出资产由乙方承接。

2、截至本协议签署日，置出资产的预估值为 166,154.61 万元，经双方协商确定置出资产的转让价格暂定为 166,154.61 万元。双方在此确认并同意，置出资产的最终交易价格以具有证券从业资质的资产评估机构以 2017 年 9 月 30 日为基准日出具的，且经国务院国资委备案的置出资产评估报告列载的评估结果为依据，由双方另行协商确认。

3、截至本协议签署日，置入资产的预估值为 166,154.61 万元，经双方协商确定置入资产的转让价格暂定为 166,154.61 万元。双方在此确认并同意，置入资产的最终交易价格以具有证券从业资质的资产评估机构以 2017 年 9 月 30 日为基准日出具的，且经国务院国资委备案的置入资产评估报告列载的评估结果为依据，由双方另行协商确认。

4、双方同意，自交割日起，甲方享有置入资产的所有权利和权益，承担置入资产的义务、责任和风险；自交割日起，乙方享有置出资产的所有权利和权益，承担置出资产的所有义务、责任和风险。

5、双方在此确认，于甲方依本协议的约定将其截至 2017 年 9 月 30 日的除



特钢装备 100% 股权外的其他资产及负债注入特钢装备，并完成特钢装备 100% 股权过户至乙方之日，甲方即应被视为已经完全履行其于本协议项下的对价支付义务。

6、双方在此确认，于乙方依本协议的约定完成中粮资本等值股权过户至甲方之日，乙方即应被视为已经完全履行其于本协议项下的对价支付义务。

### **（三）本次股权置换的方式**

1、双方同意，于本次股权置换实施时，甲方完成置出资产的交付。甲方在本协议生效后尽快办理特钢装备 100% 股权过户至乙方名下的工商登记手续。

2、乙方在本协议生效后尽快办理置入资产过户手续，即中粮资本等值股权过户至甲方名下的工商登记手续。

### **（四）置入资产与置出资产**

1、乙方拟从甲方购买的置出资产包括该等资产所应附有的全部权利、权益、义务、责任、风险。甲方拟从乙方取得的置入资产包括中粮资本等值股权及其所应附有的全部权利、权益、义务、责任、风险。

#### **2、人员**

中粮资本的现有人员按照“人随业务、资产走”的原则继续保留在中粮资本，目前存续的劳动关系不变更，除非相关方另有约定，由中粮资本继续承担该等现有人员的全部责任。

甲方的全部员工（包括但不限于在岗职工、待岗职工、退休后返聘职工、内退职工、离退休职工、停薪留职职工、借调或借用职工、劳务派遣用工、临时用工等，下同）的劳动关系、劳务关系、组织关系（包括但不限于党团关系）、社会保险关系（包括但不限于养老、医疗、失业、工伤、生育等社会保险关系）以及其他依法应向员工提供的福利、以及甲方与员工之间之前存在的其他任何形式的协议、约定、安排和权利义务等事项均由特钢装备继受，并由特钢装备进行安置。

### 3、置入资产中债权债务

本次股权置换的置入资产为股权类资产，不涉及债权债务的处理，原由中粮资本承担的债权债务在交割日后仍然由中粮资本承担。

### 4、置出资产中债权债务、担保责任和合同权利义务处理

(1) 交割日前，甲方以合理方式向置出资产涉及的全部债务人及合同义务人发出债权及合同权利已转移给特钢装备的通知，并取得置出资产涉及的全部债权人、担保权人及合同权利人出具的同意甲方将相对应的债务、担保责任及合同义务转移给特钢装备的同意函。

(2) 如甲方未能在交割日前就置出资产中全部债务、担保责任及合同义务转移给特钢装备取得相关债权人、担保权人及合同权利人的同意，则在本协议生效后，且本次股权置换可以实施的前提下，双方同意仍由特钢装备全额承担未取得同意的债务、担保责任及合同义务产生的债务、责任、损失；如在交割日或交割日之后，相关债权人、担保人或合同权利人因前述事项向甲方提出求偿或要求履行时，双方同意，由甲方及时书面通知特钢装备清偿债务或承担责任，因特钢装备未履行导致甲方先履行的，特钢装备在收到甲方书面通知之日起 30 日内向甲方以现金足额补偿。

(3) 双方同意，如在交割日或交割日之后，置出资产中债务人或合同义务人仍向甲方偿付债务或履行义务的，甲方在收到偿付款项或合同收益后将相关款项或收益转交特钢装备，因此产生的税项由特钢装备承担。

(4) 甲方对于其在交割日前已签署的业务合同应以合理方式适时通知各客户、代理商、供应商等相关方，以保证特钢装备对前述业务合同的顺利承接；若前述相关方就业务合同转移事宜不予同意，甲方与特钢装备应积极与相关方协商合同履行、修改或终止事宜。

### 5 置出资产中股权资产的处理

除本协议另有约定外，甲方于交割日前将置出资产中全部股权资产转让给特钢装备，并取得相关公司其他股东的同意且放弃优先购买权；相关公司的债权债务和人员关系不变，仍由相关公司继续享有、承担和维持。

## （五）过渡期间损益

1、置出资产于过渡期间运营所产生的盈利或亏损及任何原因造成的权益变动均由甲方享有或承担。

2、置入资产于过渡期间运营所产生的盈利或亏损及任何原因造成的权益变动均由乙方享有或承担。

3、双方同意中原特钢于交割日后 30 日内聘请具有证券从业资格的审计机构对置出资产、置入资产开展专项审计，并由该审计机构出具《专项审计报告》确定上述权益变动的具体金额，并以现金方式支付。

## （六）过渡期安排

1、甲方在过渡期间对置出资产尽善良管理之义务，除非甲方书面通知乙方同意或本协议另有约定外，甲方不得进行下述行为：

（1）实施发行股份、配股、资本公积转增股本、现金分红、减资等事项。

（2）修改公司章程。

（3）签署债务融资协议或发行债务融资工具、公司债券等。

（4）达成任何非基于正常商业交易的安排或协议且对本次股权置换构成了实质影响。

（5）日常生产经营以外且对本次股权置换有重大不利影响的出售或收购资产行为。

（6）日常生产经营以外且对本次股权置换有重大不利影响的在其任何资产上设置权利负担。

（7）签订可能会对本次股权置换产生重大不利影响的任何协议。

（8）实施新的内部重组、长期股权投资、合并或收购交易等日常生产经营以外可能引发置出资产发生重大变化的决策。

（9）其他可能对本次股权置换产生重大不利影响的作为或不作为。

2、乙方在本协议签署之日至交割日期间对置入资产尽善良管理之义务，除非经乙方书面通知甲方同意，乙方不得允许标的公司进行下述行为：

(1) 增加、减少公司注册资本或变更公司股权结构。

(2) 对公司章程进行对本次股权置换构成实质影响的调整。

(3) 达成任何非基于正常商业交易的安排或协议且对本次股权置换构成了重大不利影响。

(4) 日常生产经营以外且对本次股权置换有重大不利影响的出售或收购资产行为。

(5) 签订可能会对本次股权置换产生重大不利影响的任何协议。

(6) 其他可能对本次股权置换产生重大不利影响的作为或不作为。

## **(七) 违约责任**

1、除不可抗力因素外，任何一方如未能履行其在本协议项下之义务或承诺或所作出的陈述或保证失实或严重有误，则该方应被视作违反本协议。

2、违约方应依本协议约定和中国法律法规向守约方承担违约责任，赔偿守约方因其违约行为而遭受的所有损失（包括为避免损失而支出的合理费用）。

3、如因受中国法律法规的限制，或因甲方股东大会未能审议通过，或因国家有权部门未能批准/核准等原因，导致本次重组方案不能实施，不视为任何一方违约。

## **(八) 协议成立、生效、变更及终止**

1、本协议自双方法定代表人或授权代表签字并加盖各自公章之日起成立。

2、本协议在下列条件全部成就时生效：

(1) 本次重组涉及的资产评估报告经国务院国资委备案。

(2) 甲方召开职工代表大会审议通过本次重组涉及的员工安置事项。

(3) 向国家国防科技工业局提交军工事项审查申报材料并通过审查。

(4) 国务院国资委批准本次重组正式方案。

(5) 甲方召开股东大会审议通过本次重组正式方案。

(6) 中国证监会核准本次重组。

### 3、变更

本协议的变更需经协议双方协商一致并签署书面协议。

### 4、终止

本协议经协议双方协商一致，可在生效前终止。

本次股权置换由于不可抗力或者协议双方以外的其他客观原因而不能实施。

## 二、《发行股份购买资产协议》

2018年4月24日，上市公司与中粮集团等8名交易对方就本次重大资产重组签署了附条件生效的《关于中原特钢股份有限公司重大资产重组之发行股份购买资产协议》。

### (一) 合同主体

中原特钢为本协议项下的股份发行方和资产购买方，中粮集团、首农集团、温氏投资、弘毅弘量、宁波雾繁、上海国际资管、结构调整基金、航发资产为本协议项下的股份认购方和资产出售方。

### (二) 本次发行股份购买资产

#### 1、发行股份的种类和面值

本次发行股份购买资产发行的股份为境内上市的人民币普通股（A股），每股面值1.00元。

#### 2、发行方式

本次发行股份购买资产全部采取向特定对象非公开发行的方式。

### 3、发行对象及其认购方式

本次发行股份购买资产的发行对象为中粮集团、首农集团、温氏投资、弘毅弘量、宁波雾繁、上海国际资管、结构调整基金、航发资产。

中粮集团、首农集团、温氏投资、弘毅弘量、宁波雾繁、上海国际资管、结构调整基金、航发资产分别以其持有的中粮资本股权认购本次发行的股份。

### 4、购买资产

本次发行股份购买的资产为中粮集团持有的除置入资产外的中粮资本其余股权，以及首农集团、温氏投资、弘毅弘量、宁波雾繁、上海国际资管、结构调整基金、航发资产分别持有的中粮资本 4.6296%、5.1440%、9.2593%、4.1152%、4.1152%、4.1152%、4.1152% 股权。

### 5、购买资产的定价依据和交易价格

各方在此同意并确认，购买资产的交易价格将以经具有证券从业资格的资产评估机构评估并经国务院国资委备案后的评估值为基础，由交易各方协商确定。

截至本协议签署日，购买资产的评估值和交易各方协商确定的暂定交易价格如下：

交易对方	购买资产	评估值（万元）	暂定交易价格（万元）
中粮集团	中粮资本 56.6635% 股权	1,200,452.27	1,200,452.27
首农集团	中粮资本 4.6296% 股权	98,081.83	98,081.83
温氏投资	中粮资本 5.1440% 股权	108,979.81	108,979.81
弘毅弘量	中粮资本 9.2593% 股权	196,163.67	196,163.67
宁波雾繁	中粮资本 4.1152% 股权	87,183.85	87,183.85
上海国际资管	中粮资本 4.1152% 股权	87,183.85	87,183.85
结构调整基金	中粮资本 4.1152% 股权	87,183.86	87,183.86
航发资产	中粮资本 4.1152% 股权	87,183.85	87,183.85
合计		<b>1,952,413.00</b>	<b>1,952,413.00</b>

### 6、定价基准日

本次发行的定价基准日为中原特钢首次审议本次发行股份购买资产的董事

会会议决议公告日，即中原特钢第三届董事会第四十八次会议决议公告日。

## 7、发行价格与定价原则

根据《重组管理办法》等有关规定，在上市公司发行股份购买资产的情况下，上市公司发行股份的价格不得低于市场参考价的 90%。市场参考价为本次发行股份购买资产的董事会决议公告日前 20 个交易日、60 个交易日或者 120 个交易日的上市公司股票交易均价之一。

本次发行股份购买资产的定价基准日为中原特钢第三届董事会第四十八次会议决议公告日。为了充分兼顾中原特钢长期发展利益、国有资产保值增值以及中小股东利益，经与交易对方协商，本次发行的价格确定为定价基准日前 120 个交易日中原特钢股票交易均价（定价基准日前 120 个交易日股票交易均价=定价基准日前 120 个交易日股票交易总额/定价基准日前 120 个交易日股票交易总量）的 90%，为 11.69 元/股。

最终发行价格尚需中原特钢股东大会批准。在本次发行的定价基准日至本次发行完成日期间，中原特钢如有派息、送股、配股或资本公积转增股本等除权、除息事项，发行价格将按下述公式进行调整，计算结果向上进位并精确至分。发行价格的调整公式如下：

派送股票股利或资本公积转增股本： $P1=P0/(1+n)$ ；

配股： $P1=(P0+A \times k)/(1+k)$ ；

上述两项同时进行： $P1=(P0+A \times k)/(1+n+k)$ ；

派送现金股利： $P1=P0-D$ ；

上述三项同时进行： $P1=(P0-D+A \times k)/(1+n+k)$ 。

其中： $P0$  为调整前有效的发行价格， $n$  为该次送股率或转增股本率， $k$  为配股率， $A$  为配股价， $D$  为该次每股派送现金股利， $P1$  为调整后有效的发行价格。

## 8、发行数量

本次发行股份购买资产涉及的发行股份数量的计算方法为：发行股份的数量

=购买资产的交易价格总额÷本次发行股份的发行价格。

向各交易对方发行股份的股数=该交易对方所持有购买资产的交易价格÷本次发行股份的发行价格。

根据购买资产的评估结果和暂定交易价格，按照发行价格 11.69 元/股计算，中原特钢向各交易对方发行的股份数量如下：

交易对方	购买资产	暂定交易价格（万元）	股份数量（股）
中粮集团	中粮资本 56.6635% 股权	1,200,452.27	1,026,905,278
首农集团	中粮资本 4.6296% 股权	98,081.83	83,902,338
温氏投资	中粮资本 5.1440% 股权	108,979.81	93,224,819
弘毅弘量	中粮资本 9.2593% 股权	196,163.67	167,804,677
宁波雾繁	中粮资本 4.1152% 股权	87,183.85	74,579,856
上海国际资管	中粮资本 4.1152% 股权	87,183.85	74,579,855
结构调整基金	中粮资本 4.1152% 股权	87,183.86	74,579,859
航发资产	中粮资本 4.1152% 股权	87,183.85	74,579,856
合计		<b>1,952,413.00</b>	<b>1,670,156,538</b>

上述交易对价中不足一股的部分，由中原特钢以现金方式向交易对方补足。

最终发行的股份数量以中国证监会核准确定的数量为准。若中原特钢股票在本次发行定价基准日至发行日期间发生派息、送股、配股或资本公积转增股本等除权、除息事项，将按照深交所相关规则相应调整发行数量。

## 9、股份限售期

中粮集团因本次发行股份购买资产而取得的中原特钢股份，自本次发行完成日起 36 个月内不得转让；在此之后将按中国证监会及深交所的有关规定执行。本次发行完成后六个月内如中原特钢股票连续 20 个交易日的收盘价低于发行价，或者本次发行完成后六个月期末收盘价低于发行价，则中粮集团认购的股份将在上述限售期基础上自动延长六个月。中粮集团在本次重组前已经持有的中原特钢股份，自本次重组完成后 12 个月内将不得以任何方式转让，包括但不限于通过证券市场公开转让、协议方式转让或其它方式直接或间接转让。

首农集团、温氏投资、弘毅弘量、宁波雾繁、上海国际资管、结构调整基金、



航发资产因本次发行股份购买资产而取得的中原特钢股份，自本次发行完成日起至 2021 年 8 月 20 日不得转让；在此之后将按中国证监会及深交所的有关规定执行。

交易对方基于本次发行股份购买资产而享有的中原特钢送红股、转增股本等股份，亦遵守上述限售期的约定。若交易对方的上述限售期承诺与证券监管机构的最新监管意见不相符，交易对方将根据相关证券监管机构的监管意见进行相应调整。前述限售期满之后按照中国证监会和深交所的有关规定执行。

## 10、价格调整方案

为应对二级市场股价波动对本次重组可能产生的不利影响，并保护交易双方利益，根据《上市公司重大资产重组管理办法》相关规定，本次重组发行股份购买资产的股票发行价格调整方案如下：

### （1）调整对象

调整对象为本次发行股份购买资产的股份发行价格。购买资产的定价不作调整。

### （2）价格调整方案的生效条件

中原特钢股东大会审议通过本次重组发行股份购买资产价格调整方案。

### （3）可调价期间

中原特钢审议本次重组的股东大会决议公告日至本次重组获得中国证监会核准前。

### （4）调价触发条件

可调价期间内，同时满足下述（A）和（B）情形的，中原特钢董事会有权根据中原特钢股东大会的授权召开会议审议是否对股票发行价格进行调整：

（A）可调价期间内，中原特钢股票在连续 30 个交易日中任意 10 个交易日的收盘价格较中原特钢因本次重组首次停牌日前一交易日收盘价格（若中原特钢在可调价期间内发生派息、送股、资本公积转增股本等除权、除息事项，则本次

重组首次停牌日前一交易日收盘价格将相应调整) 跌幅超 15%。

(B) 可调价期间内, 深证成指(399001) 在连续 30 个交易日中任意 10 个交易日的收盘点位较中原特钢因本次重组首次停牌日前一交易日收盘点数(即 11,437.21 点) 跌幅超 15%; 或, 可调价期间内, 中信钢铁行业指数在连续 30 个交易日中任意 10 个交易日的收盘点位较中原特钢因本次重组首次停牌日前一交易日收盘点数(即 1,830.30 点) 跌幅超 15%。

#### (5) 调价基准日

可调价期间内, 上述(4) 调价触发条件得到满足的首个交易日。

#### (6) 调价方式

当调价基准日出现时, 中原特钢有权在调价基准日出现后 5 个工作日内召开董事会会议审议决定是否按照本价格调整方案对本次重组发行股份购买资产的发行价格进行调整。

董事会决定对发行价格进行调整的, 则本次重组发行股份购买资产的发行价格调整为不低于调价基准日前 20 个交易日、60 个交易日或 120 个交易日的中原特钢股票交易均价的 90%。

可调价期间内, 中原特钢董事会有权根据股东大会的授权进行一次调价; 若中原特钢董事会审议决定不对发行价格进行调整, 中原特钢后续则不再对发行价格进行调整。

#### (7) 发行股份数量的调整

若对发行价格进行了调整, 则本次重组中发行股份购买资产的股票发行数量根据调整后的发行价格相应进行调整。

#### (8) 调价基准日至发行日期间除权、除息事项

调价基准日至发行日期间, 中原特钢如有派息、送股、配股或资本公积转增股本等除权除息事项, 发行价格将按照相关规则进行调整, 发行股数随之进行相应调整, 最终发行股数以中国证监会最终核准的股数为准。

## 11、减值测试补偿

本次重组实施完成后，中原特钢可在本次重组实施完毕后连续三个会计年度（以下简称“补偿期限”）内每一会计年度结束后聘请具有证券业务资格的会计师事务所对购买资产及置入资产进行减值测试并在不晚于补偿期限内每一个会计年度的年度审计报告公告日出具减值测试专项审核意见；如根据减值测试结果购买资产存在减值额的，本次各交易对方将依据减值测试结果对中原特钢进行股份补偿，不足的部分以现金方式进行补偿；如根据减值测试结果置入资产存在减值额的，中粮集团将依据减值测试结果对中原特钢进行股份补偿，不足的部分以现金方式进行补偿。

中粮集团应补偿的股份数量=中粮资本 64.5063% 股权的期末减值额/每股发行价格－补偿期限内中粮集团已补偿股份总数。

其他交易对方各自应补偿的股份数量=其他交易对方各自持有的购买资产股权的期末减值额/每股发行价格－补偿期限内各自己补偿股份总数。

交易对方各自累计补偿金额不超过其各自就注入资产获得的交易对价总额。

中原特钢在补偿期内相应会计年度实施送股、转增或股票股利分配的，则补偿股份数量相应调整。

### （三）期间损益安排

1、在过渡期间，购买资产于过渡期间运营所产生的盈利或亏损及任何原因造成的权益变动均由各交易对方按照其所持标的公司的股权比例享有或承担。

2、各方同意中原特钢于交割日后 30 日内聘请具有证券从业资格的审计机构对购买资产开展专项审计，并由该审计机构出具《专项审计报告》确定上述权益变动的具体金额，并以现金方式支付。

### （四）滚存利润分配安排

中原特钢在本次发行完成日前的滚存未分配利润（如有），将由本次发行股份购买资产完成后的新老股东自本次发行完成日起按照在中国证券登记结算有

限责任公司深圳分公司登记的股份比例共同享有。

## （五）过渡期间的承诺及安排

1、在本协议签署之后，各方在此同意并相互配合并尽其合理努力以协助推进本次发行股份购买资产，包括但不限于：

（1）中原特钢应召开董事会、股东大会审议本次重组。

（2）各交易对方就本次重组履行各自必要的内部审批程序。

（3）各方应积极协助中原特钢及有关方就本次重组取得相关国家相关主管部门的同意、批准或核准。

### 2、中原特钢在过渡期间的承诺

中原特钢承诺在过渡期间，除本协议另有约定、交易对方一致书面同意或有关中国法律法规要求以外，应尽合理努力保持公司资产的良好状态，维系好与员工、客户、债权人、商业伙伴及主管部门的关系，制作并保存好有关文献档案、财务资料及公司印章等，并及时足额缴纳有关社会保险费用、税费等费用。

### 3、交易对方在相应期间的承诺

在如下相应期间内，除本协议另有约定、中原特钢书面同意或有关中国法律法规要求以外，交易对方（仅就其各自持有的购买资产）分别且不连带地承诺如下：

（1）交易对方承诺，自定价基准日至交割日期间，保证持续拥有购买资产的合法、完整的所有权以使其权属清晰、完整；确保购买资产不存在司法冻结、为任何其他第三方设定质押或其他权益；合理、谨慎地持有和管理各自持有的购买资产；不从事任何非正常的导致各自持有的购买资产价值减损的行为。

（2）中粮集团承诺，在过渡期间，促使标的公司尽合理努力保持标的公司资产的良好状态，维系好与员工、客户、债权人、商业伙伴及主管部门的关系，制作并保存好有关文献档案及财务资料。

## （六）债权债务处理

本次发行股份购买资产不涉及标的公司债权债务的处理，原由标的公司承担的债权债务在交割日后仍然由标的公司承担。

## （七）员工安置

本次发行股份购买资产不涉及标的公司员工安置问题，原由标的公司聘任的员工在交割日后仍然由标的公司继续聘任。

## （八）违约责任

1、除不可抗力因素外，任何一方如未能履行其在本协议项下之义务或承诺或所作出的陈述或保证失实或严重有误，则该方应被视作违反本协议。

2、违约方应依本协议约定和有关中国法律法规向守约方承担违约责任，赔偿守约方因其违约行为而遭受的所有损失(包括为避免损失而支出的合理费用)。

3、如因受有关中国法律法规的限制，或因中原特钢股东大会未能审议通过，或因国家有权部门未能批准/核准等原因，导致本次重组方案全部或部分不能实施，不视为任何一方违约。

## （九）协议成立、生效、变更及终止

1、本协议自各方法定代表人/执行事务合伙人委派代表或授权代表签字并加盖各自公章之日起成立。

2、本协议在下列条件全部成就时生效：

- （1）本次重组涉及的资产评估报告经国务院国资委备案。
- （2）中原特钢召开职工代表大会审议通过本次重组涉及的员工安置事项。
- （3）向国家国防科技工业局提交军工事项审查申报材料并通过审查。
- （4）国务院国资委批准本次重组正式方案。
- （5）中原特钢召开股东大会审议通过本次重组正式方案。

(6) 中国证监会核准本次重组。

### 3、变更

本协议的变更需经协议各方协商一致并签署书面协议。

### 4、终止

(1) 本协议经协议各方协商一致，可在生效前终止。

(2) 本次发行股份购买资产由于不可抗力或者各方以外的其他客观原因而不能实施。

## 三、《股权置换协议之补充协议》

2018年5月25日，上市公司与中粮集团就本次重大资产重组签署了附条件生效的《中原特钢股份有限公司与中粮集团有限公司关于中原特钢股份有限公司重大资产重组之股权置换协议之补充协议》。

### (一) 合同主体

中原特钢为本补充协议项下的甲方，中粮集团为本补充协议项下的乙方。

### (二) 置入资产和置出资产的评估值及交易价格

1、双方同意乙方以其持有的中粮资本 7.8428% 股权作为对价与甲方持有的置出资产进行置换，置出资产由乙方承接。

2、双方在此确认并同意，根据北京中企华评估有限责任公司出具的、并经国务院国资委备案的中企华评报字〔2018〕第 1036-02 号《资产评估报告》，截至评估基准日，置出资产的评估值为 166,154.61 万元。双方经协商达成一致，确定置出资产的转让价格为 166,154.61 万元。

3、双方在此确认并同意，根据北京中企华评估有限责任公司出具的、并经国务院国资委备案的中企华评报字〔2018〕第 1036-01 号《资产评估报告》，截至评估基准日，置入资产的评估值为 166,154.61 万元。双方经协商达成一致，确定置入资产的转让价格为 166,154.61 万元。

### （三）其他

1、本补充协议自双方法定代表人或授权代表签字并加盖各自公章之日起成立。

2、本补充协议与原协议同时生效。本补充协议应作为原协议的组成部分，与原协议具有同等效力；本补充协议有约定的，以本补充协议为准；本补充协议未约定的，以原协议为准。

3、本补充协议的变更需经协议各方协商一致并签署书面协议。

4、本补充协议于下列情形之一发生时终止：

（1）本补充协议经协议各方协商一致，可在生效前终止。

（2）本次发行股份购买资产由于不可抗力或者各方以外的其他客观原因而不能实施。

## 四、《发行股份购买资产协议之补充协议》

2018年5月25日，上市公司与中粮集团等8名交易对方就本次重大资产重组签署了附条件生效的《关于中原特钢股份有限公司重大资产重组之发行股份购买资产协议之补充协议》。

### （一）合同主体

中原特钢为本补充协议项下的股份发行方和资产购买方，中粮集团、首农食品集团、温氏投资、弘毅弘量、宁波雾繁、上海国际资管、结构调整基金、航发资产为本补充协议项下的股份认购方和资产出售方。

### （二）购买资产的评估值及交易价格

各方在此同意并确认，根据中企华出具的、并经国务院国有资产监督管理委员会备案的中企华评报字（2018）第1036-01号《资产评估报告》，截至评估基准日，购买资产的评估值和交易各方协商确定的交易价格如下：

交易对方	购买资产	评估值（万元）	交易价格（万元）
------	------	---------	----------

交易对方	购买资产	评估值（万元）	交易价格（万元）
中粮集团	中粮资本 56.6635% 股权	1,200,452.27	1,200,452.27
首农食品集团	中粮资本 4.6296% 股权	98,081.83	98,081.83
温氏投资	中粮资本 5.1440% 股权	108,979.81	108,979.81
弘毅弘量	中粮资本 9.2593% 股权	196,163.67	196,163.67
宁波雾繁	中粮资本 4.1152% 股权	87,183.85	87,183.85
上海国际资管	中粮资本 4.1152% 股权	87,183.85	87,183.85
结构调整基金	中粮资本 4.1152% 股权	87,183.86	87,183.86
航发资产	中粮资本 4.1152% 股权	87,183.85	87,183.85
合计		<b>1,952,413.00</b>	<b>1,952,413.00</b>

### （三）本次发行股份的数量

向各交易对方发行股份的股数=该交易对方所持有购买资产的交易价格÷本次发行股份的发行价格。

根据购买资产的交易价格，按照发行价格 11.69 元/股计算，中原特钢向各交易对方发行的股份数量如下：

交易对方	购买资产	交易对价（万元）	股份数量（股）
中粮集团	中粮资本 56.6635% 股权	1,200,452.27	1,026,905,278
首农食品集团	中粮资本 4.6296% 股权	98,081.83	83,902,338
温氏投资	中粮资本 5.1440% 股权	108,979.81	93,224,819
弘毅弘量	中粮资本 9.2593% 股权	196,163.67	167,804,677
宁波雾繁	中粮资本 4.1152% 股权	87,183.85	74,579,856
上海国际资管	中粮资本 4.1152% 股权	87,183.85	74,579,855
结构调整基金	中粮资本 4.1152% 股权	87,183.86	74,579,859
航发资产	中粮资本 4.1152% 股权	87,183.85	74,579,856
合计		<b>1,952,413.00</b>	<b>1,670,156,538</b>

上述交易对价中不足一股的部分，由中原特钢以现金方式向交易对方补足。

最终发行的股份数量以中国证监会核准确定的数量为准。若中原特钢股票在本次发行定价基准日至发行日期间发生派息、送股、配股或资本公积转增股本等



除权、除息事项，将按照深交所相关规则相应调整发行数量。

#### **（四）其他**

1、本补充协议自各方法定代表人/执行事务合伙人委派代表或授权代表签字并加盖各自公章之日起成立。

2、本补充协议与原协议同时生效。本补充协议应作为原协议的组成部分，与原协议具有同等效力；本补充协议有约定的，以本补充协议为准；本补充协议未约定的，以原协议为准。

3、本补充协议的变更需经协议各方协商一致并签署书面协议。

4、本补充协议于下列情形之一发生时终止：

（1）本补充协议经协议各方协商一致，可在生效前终止。

（2）本次发行股份购买资产由于不可抗力或者各方以外的其他客观原因而不能实施。

### **五、《发行股份购买资产协议之补充协议（二）》**

2018年7月9日，上市公司与中粮集团等8名交易对方就本次重大资产重组签署了附条件生效的《关于中原特钢股份有限公司重大资产重组之发行股份购买资产协议之补充协议（二）》。

#### **（一）合同主体**

中原特钢为本补充协议项下的股份发行方和资产购买方，中粮集团、首农食品集团、温氏投资、弘毅弘量、宁波雾繁、上海国际资管、结构调整基金、航发资产为本补充协议项下的股份认购方和资产出售方。

#### **（二）调价基准日和调整后的交易价格**

##### **1、调价基准日**

《发行股份购买资产协议》约定的调价触发条件得到满足的首个交易日，即

2018年7月2日。

## 2、调整后的交易价格

本次重组发行股份购买资产的发行价格调整为 10.84 元/股，不低于调价基准日前 20 个交易日的中原特钢股票交易均价的 90%。

### (三) 本次发行股份的数量

根据购买资产的交易价格，按照发行价格 10.84 元/股计算，中原特钢向各交易对方发行的股份数量调整为：

交易对方	购买资产	交易对价(万元)	股份数量(股)
中粮集团	中粮资本 56.6635% 股权	1,200,452.27	1,107,428,293
首农食品集团	中粮资本 4.6296% 股权	98,081.83	90,481,396
温氏投资	中粮资本 5.1440% 股权	108,979.81	100,534,883
弘毅弘量	中粮资本 9.2593% 股权	196,163.67	180,962,793
宁波雾繁	中粮资本 4.1152% 股权	87,183.85	80,427,908
上海国际资管	中粮资本 4.1152% 股权	87,183.85	80,427,906
结构调整基金	中粮资本 4.1152% 股权	87,183.86	80,427,911
航发资产	中粮资本 4.1152% 股权	87,183.85	80,427,908
合计		<b>1,952,413.00</b>	<b>1,801,118,998</b>

上述交易对价中不足一股的部分，由中原特钢以现金方式向交易对方补足。

### (四) 其他

1、本补充协议自各方法定代表人/执行事务合伙人委派代表或授权代表签字并加盖各自公章之日起成立。

2、本补充协议与原协议及其补充协议同时生效。本补充协议应作为原协议的组成部分，与原协议及其补充协议具有同等效力；本补充协议有约定的，以本补充协议为准；本补充协议未约定的，以原协议及其补充协议为准。

3、任何在本补充协议下需要送达的通知必须以书面作出，并必须按本补充协议文首列载的地址或按协议一方不时向协议另一方书面指定的有关地址、电传、专用电报、电报或传真号码发送。

4、本补充协议的变更需经协议各方协商一致并签署书面协议。

5、本补充协议于下列情形之一发生时终止：

(1) 本补充协议经协议各方协商一致，可在生效前终止。

(2) 本次发行股份购买资产由于不可抗力或者各方以外的其他客观原因而不能实施。

## 第九节 本次交易的合规性分析

本次交易行为符合《公司法》、《证券法》、《重组管理办法》以及《上市规则》等法律法规。现就本次交易的合规情况说明如下：

### 一、本次交易符合《重组管理办法》第十一条的规定

#### （一）本次交易符合国家产业政策和有关环境保护、土地管理、反垄断等法律和行政法规的规定

标的公司控股中粮信托、中粮期货、中英人寿、中粮资本（香港），参股龙江银行等金融机构，从事信托、期货、保险、银行等金融业务，本次交易符合国家相关产业政策。

标的公司不属于高污染行业，在生产经营过程中严格遵守国家及地方有关环境保护法律法规的要求，未因违反国家及地方有关环境保护法律法规而受到有关主管部门行政处罚的情形。因此本次交易符合有关环境保护法律和行政法规规定。

本次交易不存在违反土地管理等法律和行政法规的情形。

根据《中华人民共和国反垄断法》和其他反垄断行政法规的相关规定，本次交易不涉及达成垄断协议、经营者滥用市场支配地位或经营者集中等情形。

综上，本次交易符合《重组管理办法》第十一条第（一）项的规定。

#### （二）本次交易不会导致上市公司不符合股票上市条件

根据《证券法》、《上市规则》等的规定，上市公司股权分布发生变化不再具备上市条件是指“社会公众持有的股份连续二十个交易日低于公司股份总数的25%；公司股本总额超过四亿元的，社会公众持股的比例连续二十个交易日低于公司股份总数的10%。社会公众不包括：（1）持有上市公司10%以上股份的股东及其一致行动人；（2）上市公司的董事、监事、高级管理人员及其关系密切

的家庭成员，上市公司董事、监事、高级管理人员直接或者间接控制的法人或者其他组织”。

根据本次交易标的资产的交易价格及股东的持股比例测算，本次交易完成后，上市公司社会公众股东持股比例满足高于 10% 的最低比例要求，本次交易不会导致上市公司不符合深交所股票上市条件的情况。

综上，本次交易符合《重组管理办法》第十一条第（二）项的规定。

### **（三）本次交易所涉及的资产定价公允，不存在损害上市公司和股东合法权益的情形**

#### **1、注入资产和置出资产定价**

本次交易各方同意并确认，注入资产和置出资产的最终交易价格为具有证券业务从业资格的评估机构正式出具并经国务院国资委备案的评估结果。本次交易的资产评估机构及其项目经办人员与交易标的、交易对方及上市公司均没有现实和预期的利益关系或冲突，具有充分的独立性，其出具的评估报告符合客观、公正、独立、科学的原则。

本次重大资产重组依法进行，由公司董事会提出方案，聘请审计机构、评估机构、法律顾问和独立财务顾问等中介机构出具相关报告，获得公司董事会审议通过，独立董事对评估机构独立性、评估假设前提合理性、评估方法与评估目的的相关性和交易定价公允性发表了独立意见，本次交易中涉及关联交易的处理遵循公开、公平、公正的原则并依照公司章程履行合法程序。本次交易严格履行法律程序，充分保护全体股东利益，尤其是中小股东的利益，不存在损害上市公司及全体股东权益的情形。

#### **2、发行股份定价**

本次发行股份的定价基准日为本公司首次审议本次重大资产重组事项的董事会决议公告日，即公司第三届董事会第四十八次会议决议公告日。

根据《重组管理办法》相关规定，上市公司发行股份的价格不得低于市场参考价的 90%。市场参考价为审议本次交易的首次董事会决议公告日前 20 个交易

日、60个交易日或者120个交易日的公司股票交易均价之一。本次交易在置出上市公司全部资产和负债的同时，将通过优质资产的注入增强上市公司的盈利能力和持续发展能力。为了充分兼顾上市公司长期发展利益、国有资产保值增值以及中小股东利益，本次发行价格确定为定价基准日前120个交易日中原特钢股票交易均价的90%，为11.69元/股。在定价基准日至发行日期间，若上市公司发生派发股利、送红股、转增股本或配股等除息、除权行为，发行价格将进行相应调整。2018年7月9日，上市公司召开第三届董事会第五十次会议，审议通过《关于调整公司发行股份购买资产股份发行价格的议案》，根据发行价格调整机制对本次发行股份购买资产的股份发行价格进行调整，调整后的股份发行价格为10.84元/股。本次发行股份价格的确定方式符合法律、法规规定。

此外，本次交易中涉及关联交易的处理遵循公开、公平、公正的原则并依照上市公司的《公司章程》履行合法程序。

综上所述，本次交易标的资产定价依据公允，发行股份价格的确定方式符合法律、法规规定，不存在损害上市公司和股东合法权益的情形，符合《重组管理办法》第十一条第（三）项的规定。

### **3、本次交易符合《上市公司重大资产重组管理办法》第十一条第（三）项的规定**

中粮资本及其控股子公司已经对败诉或不利裁决做了充分应对措施，充分计提了资产减值损失或预计负债，评估值已经充分考虑了诉讼、仲裁事项的影响，评估结果客观、公证，为本次交易提供了合理的定价参考。本次交易以评估结果为基础进行作价，定价公允，不存在损害上市公司和股东合法权益的情形，符合《上市公司重大资产重组管理办法》第十一条第（三）项的规定。

### **（四）本次交易涉及的资产权属清晰，资产过户或者转移不存在法律障碍，相关债权债务处理合法**

#### **1、置出资产**

本次交易的置出资产为中原特钢截至 2017 年 9 月 30 日经评估的全部资产及负债，置出资产权属清晰。根据《股权置换协议》的约定，为顺利实施本次资产置换，置出资产实际交割时为上市公司除特钢装备 100% 股权外的其他资产及负债注入后形成的特钢装备 100% 股权。中原特钢持有的特钢装备 100% 股权权属清晰，不存在产权纠纷或潜在纠纷，未设立质押、被冻结或存在其他第三方权利，股权过户不存在法律障碍。

截至 2018 年 3 月 31 日，中原特钢母公司的金融债务余额为 137,122.01 万元；除应付职工薪酬、应交税费、专项应付款、递延收益等不需要就其转移取得债权人特别同意的非金融债务合计 10,679.09 万元外，中原特钢母公司需要取得债权人同意的非金融债务余额为 44,531.82 万元。截至本报告书出具日，公司已就本次重组涉及的债务转移事项获得大部分债权人同意，并就债务转移事项作出明确且可行的安排，尚未取得部分债权人同意函不会对本次重组造成实质法律障碍（详见“第四节 置出资产基本情况”之“三、置出资产具体情况”之“（三）债权债务、合同权利义务转移情况”）。

综上，置出资产权属清晰，资产过户或者转移不存在实质性法律障碍，预计能够在约定期限内办理完毕权属转移手续，相关债权债务处理合法。

## 2、注入资产

本次重大资产重组上市公司注入资产为中粮资本 100% 股权。交易对方持有的注入资产股权权属清晰，不存在产权纠纷或潜在纠纷，未设立质押、被冻结或存在其他第三方权利，相关股权的过户不存在法律障碍。

本次交易注入资产仅涉及股权转让事宜，标的公司对外的债权债务不会因本次交易产生变化，因此本次交易注入资产不涉及债权债务处理事宜。

综上所述，本次交易符合《重组管理办法》第十一条第（四）项的规定。

## **（五）本次交易有利于上市公司增强持续经营能力，不存在导致上市公司重组后主要资产为现金或者无具体经营业务的情形**

通过本次交易，上市公司收购中粮资本 100% 股权，将大幅提升上市公司经营规模，使上市公司综合实力和核心竞争力得到进一步提升；同时上市公司资产

规模、盈利水平将得到提升，上市公司的盈利水平和抗风险能力将得到根本性改善。本次交易中，重大资产置换与发行股份购买资产互为条件，不存在可能导致上市公司重组后主要资产为现金或者无具体经营业务的情形。

综上，本次交易符合《重组管理办法》第十一条第（五）项的规定。

## **（六）本次交易有利于上市公司在业务、资产、财务、人员、机构等方面与实际控制人及其关联人保持独立，符合中国证监会关于上市公司独立性的相关规定**

本次交易前，上市公司已经按照有关法律法规的规定建立规范的法人治理结构和独立运营的管理体制，做到业务、资产、财务、人员、机构等方面独立。

中粮资本是中粮集团旗下以农业金融为特色的投资控股平台，拥有一系列金融业务公司股权，本次重组有利于上市公司在业务、资产、人员、财务、机构等方面继续保持独立，符合中国证监会关于上市公司独立性的相关规定。

此外，中粮集团已出具《中粮集团有限公司关于保持中原特钢股份有限公司独立性的承诺函》，将保持上市公司在本次重组完成后业务、资产、人员、财务和机构方面的独立性。

综上，本次交易符合《重组管理办法》第十一条第（六）项的规定。

## **（七）本次交易有利于上市公司形成或保持健全有效的法人治理结构**

本次交易前，上市公司已建立了较为完善的法人治理结构。本次交易完成后，上市公司将继续保持健全、有效的法人治理结构。上市公司将依据《公司法》、《证券法》、《上市公司治理准则》等法律、法规的要求，继续执行相关的议事规则或工作细则，保持健全、有效的法人治理结构。

综上，本次交易符合《重组管理办法》第十一条第（一）项的规定。



## 二、本次交易符合《重组管理办法》第四十三条要求的说明

### （一）本次交易有利于提高上市公司资产质量、改善财务状况和增强持续盈利能力

本次交易完成后，上市公司将持有中粮资本 100% 股权，并将间接持有中粮资本下属相关金融企业股权，上市公司的业务范围将涵盖信托、期货、保险、银行等多项金融业务，成为以农业金融为特色的投资控股平台，综合实力和核心竞争力得到进一步的提升；同时上市公司资产规模、盈利水平将得到提升，有助于改善上市公司的资产质量、增强盈利能力，提高上市公司的可持续发展能力。

本次交易完成后，上市公司的资产质量得到提高，财务状况得到改善，持续盈利能力得到增强。

### （二）本次交易有利于上市公司减少关联交易、避免同业竞争，增强独立性

#### 1、关于同业竞争

2018 年 4 月 13 日，上市公司完成股权过户登记，控股股东由兵装集团变更为中粮集团。本次交易完成前，上市公司属于专用设备制造业，主要从事工业专用装备及大型特殊钢精锻件的研发、生产、销售和服务。中粮集团的主业主要分布于食品及相关包装制品加工、制造及销售；粮油糖等农产品贸易、加工、期货、物流及相关服务；酒店、房地产开发经营；土产畜产品加工、制造及销售；期货、信托、寿险等金融业务。上市公司与控股股东中粮集团及其控制的其他企业之间不存在同业竞争的情况。

本次交易完成后，上市公司的控股股东仍为中粮集团。中粮集团及其控制的其他企业主营业务均有明确的定位和划分。中粮集团是以粮、油、糖、棉为核心主业的农业及粮油食品企业，主业涉及农粮、食品、金融、地产四大板块及一个研发平台。

中粮集团控制的中怡保险经纪有限责任公司（简称“中怡保险经纪”）与中粮资本控制的中英人寿均属于保险业，但中英人寿和中怡保险经纪在行业分类、主要产品、业务资质方面均不同，且不具有相互替代性，不存在同业竞争。

本次重组完成后，上市公司将通过中粮资本间接控股中粮信托、中粮期货和中英人寿，参股龙江银行等金融企业，从事相应金融牌照业务。基于中粮集团及其控制的其他企业的业务划分和经营实质，本次重组后，上市公司与中粮集团及其控制的其他企业之间不存在实质同业竞争。

综上，本次交易后，上市公司与中粮集团及其控制的其他企业之间不存在实质同业竞争，中粮集团已出具《中粮集团有限公司关于避免与中原特钢股份有限公司同业竞争的承诺函》。

## 2、关于关联交易

2018年4月13日，中原特钢完成股权过户登记，控股股东由兵装集团变更为中粮集团。报告期内，上市公司与控股股东中粮集团及其关联方不存在关联交易；上市公司因日常生产经营的需要，与原控股股东兵装集团及其关联方之间存在生铁、炉料、互联网维护等产品的采购，向原控股股东兵装集团及其关联方销售黑色冶金及其延压产品、协作件等产品。上市公司已按照规范关联交易的规章制度，确保了关联交易的价格公允并履行了信息披露义务。

通过本次重组，上市公司置出原有盈利能力较弱的资产，置入优质金融资产。上市公司的业务范围将涵盖多种金融业务，成为以农业金融为特色，拥有信托、期货、保险、银行等多项业务的投资控股平台。本次交易完成后，上市公司的关联交易情况即为中粮资本的关联交易情况，主要系上市公司向中粮集团及其关联方提供金融服务，以及接受中粮集团及其关联方提供的存贷款和物业租赁服务。

上市公司已经根据中国证监会及深交所的有关要求制定了完善的关联交易制度体系。为进一步减少和规范本次交易完成后的关联交易，维护上市公司及其中小股东的合法权益，中粮集团已出具了《中粮集团有限公司关于规范与中原特钢股份有限公司关联交易的承诺函》，本次交易完成后，中粮集团将与上市公司签署《关联交易框架协议》。

## 3、关于独立性

本次交易完成后上市公司资产质量和经营能力得到提高，上市公司将继续在业务、资产、人员、财务、机构等方面与控股股东及其关联方保持独立，符合中国证监会关于上市公司独立性的相关规定。此外，中粮集团已出具《中粮集团有限公司关于保持中原特钢股份有限公司独立性的承诺函》，保证上市公司在本次重组完成后业务、资产、人员、财务和机构方面的独立性。

### **（三）本次交易符合《上市公司重大资产重组管理办法》第四十三条第一款第（一）项的规定**

中粮资本及其控股子公司已经对败诉或不利裁决做了充分应对措施，充分计提了资产减值损失及预计负债，对中粮资本评估值和交易完成后上市公司正常经营无重大不利影响。此外，中粮资本及其子公司已经在公司治理、内部控制、合规运作、员工行为约束等方面制定了相关制度，形成了完备、有效的机制。

本次交易完成后，上市公司将置出原有亏损业务，置入中粮资本 100% 股权，并通过中粮资本及其下属企业开展信托、期货、保险、银行等多项金融业务，成为以农业金融为特色的投资控股平台。上市公司将持续做大做强金融业务，依托中粮集团强大实业背景和品牌资源，利用在农业金融专业领域的差异化优势，服务于实体经济，本次重组有利于提高上市公司资产质量、改善财务状况和增强持续盈利能力。

本次交易完成后，中粮集团将与上市公司签署《关联交易框架协议》，中粮集团已出具了《中粮集团有限公司关于规范与中原特钢股份有限公司关联交易的承诺函》；上市公司与中粮集团及其控制的其他企业之间不存在实质同业竞争，中粮集团已出具《中粮集团有限公司关于避免与中原特钢股份有限公司同业竞争的承诺函》；上市公司将继续在业务、资产、人员、财务、机构等方面与控股股东及其关联方保持独立，中粮集团已出具《中粮集团有限公司关于保持中原特钢股份有限公司独立性的承诺函》；本次重组有利于上市公司减少关联交易、避免同业竞争、增强独立性。

综上所述，本次交易符合《上市公司重大资产重组管理办法》第四十三条第一款第（一）项的规定。

#### **(四)上市公司最近一年及一期财务会计报告被注册会计师出具无保留意见审计报告**

上市公司 2017 年度、2018 年 1-6 月的财务会计报告已经立信会计师事务所（特殊普通合伙）审计，并出具了标准无保留意见的审计报告。

#### **(五)上市公司及其现任董事、高级管理人员不存在因涉嫌犯罪正被司法机关立案侦查或涉嫌违法违规正被中国证监会立案调查的情形**

截至本报告书签署日，上市公司及其现任董事、高级管理人员不存在因涉嫌犯罪正被司法机关立案侦查或涉嫌违法违规正被中国证监会立案调查的情形。

#### **(六)上市公司发行股份所购买的资产为权属清晰的经营性资产，并能在约定期限内办理完毕权属转移手续**

本次重大资产重组上市公司拟购买的标的资产为交易对方共同持有中粮资本 100% 股权，标的资产权属清晰。截至本报告书出具日，本次交易的标的资产不存在设置抵押、质押、留置和被查封、冻结、托管等限制其转让的情形，标的资产能够在约定期限内办理完毕权属转移手续。

## （七）本次交易符合《关于<上市公司重大资产重组管理办法>第四十三条“经营性资产”的相关问题与解答（2018年修订）》有关规定

### 1、龙江银行各项财务指标对应上市公司及中粮资本的比例

龙江银行 2017 年度对应的营业收入、资产总额、资产净额三项指标占上市公司及中粮资本的比例如下：

单位：万元

项目	营业收入	资产总额	资产净额
龙江银行	498,320.40	24,567,907.60	1,463,155.10
龙江银行 20% 股权	99,664.08	4,913,581.52	292,631.02
上市公司	97,292.59	342,586.88	157,211.38
中粮资本	807,231.35	5,623,852.56	1,606,523.99
占上市公司的比例	102.44%	1,434.26%	186.14%
占中粮资本的比例	12.35%	87.37%	18.22%

### 2、《关于<上市公司重大资产重组管理办法>第四十三条“经营性资产”的相关问题与解答（2018年修订）》规定情况

中国证监会于 2016 年 4 月 29 日首次发布《关于<上市公司重大资产重组管理办法>第四十三条“经营性资产”的相关问题与解答》，并于 2018 年 9 月 10 日进行了修订，修订后内容如下：

问：《上市公司重大资产重组管理办法》第四十三条第一款第（四）项规定，“充分说明并披露上市公司发行股份所购买的资产为权属清晰的经营性资产，并能在约定期限内办理完毕权属转移手续”。当上市公司发行股份拟购买的资产为少数股权时，应如何理解是否属于“经营性资产”？

答：上市公司发行股份拟购买的资产为企业股权时，原则上在交易完成后应取得标的企业的控股权，如确有必要购买少数股权，应当同时符合以下条件：

（一）少数股权与上市公司现有主营业务具有显著的协同效应，或者与本次拟购买的主要标的资产属于同行业或紧密相关的上下游行业，通过本次交易一并

注入有助于增强上市公司独立性、提升上市公司整体质量。

(二) 交易完成后上市公司需拥有具体的主营业务和相应的持续经营能力, 不存在净利润主要来自合并财务报表范围以外的投资收益情况。

对于少数股权对应的经营机构为金融企业的, 需符合金融监管机构及其他有权机构的相关规定; 且最近一个会计年度对应的营业收入、资产总额、资产净额三项指标, 均不得超过上市公司同期合并报表对应指标的 20%。

上市公司重大资产重组涉及购买股权的, 也应当符合前述条件。

### 3、本次交易符合《关于<上市公司重大资产重组管理办法>第四十三条“经营性资产”的相关问题与解答(2018年修订)》的有关要求

本次交易符合《关于<上市公司重大资产重组管理办法>第四十三条“经营性资产”的相关问题与解答(2018年修订)》的有关要求, 且未有意规避该问题与问答, 具体分析如下:

#### (1) 本次交易完成后上市公司将取得标的公司的控股权

本次交易中, 拟购买的标的资产为中粮资本 100% 股权。交易完成后, 上市公司将持有中粮资本 100% 股权, 中粮资本是中粮集团旗下运营管理金融业务的专业化平台, 拥有信托、期货、保险、银行等多项业务, 并利用该等业务能力整合资产管理和财富管理资源, 促进产融协同、服务三农, 符合“上市公司发行股份拟购买的资产为企业股权时, 原则上在交易完成后应取得标的企业的控股权”的规定。

(2) 中粮资本系投资控股平台, 旗下各项业务随本次交易一并注入有助于提升上市公司整体质量, 保持上市公司独立性

中粮资本是中粮集团旗下运营管理金融业务的专业化公司, 立足于中粮集团产业链, 以农业金融为特色, 旗下信托、期货、保险、银行业务是中粮资本整体管理体系的重要组成部分。

首先, 中粮资本旗下主要业务板块目前均围绕中粮集团的农业全产业链布局在农业金融领域积累了一定的经验。如, 中粮信托开发土地流转信托、农产品价

格指数信托、农事服务一体化信托等业务模式；中粮期货为农产品套期保值提供专业服务，与财险公司、龙江银行共同发展“期货+保险+银行”业务降低农户面临的农产品价格波动风险；中英人寿为中粮集团及其上下游合作伙伴提供寿险服务，提升客户粘性；龙江银行前身之一大庆市商业银行受到中粮集团“全产业链”理念的启发，于2006年最早开始农业供应链金融的研究，2007年中粮集团为加强黑龙江省的农业合作入股大庆市商业银行、于2009年以所持大庆市商业银行股权和现金参与了龙江银行的设立，并于2015年将所持龙江银行股权无偿划转至中粮资本的前身中粮明诚。

中粮资本作为投资控股平台公司，在信托、期货、保险、银行等各业务按照各自行业监管规定合规经营的基础上，能够在金融服务农业全产业链方面发挥更加积极的作用，通过统筹制定发展规划，协调各业务板块之间优势互补，在客户、渠道、合作推介等多方面资源共享，在战略层面、体制机制层面不断进行探索和创新，发挥管控平台作用。

未来，中粮资本还将围绕农业金融探索新的投资机会以更好发挥竞争优势，促进产融结合。

因此，将中粮资本连同旗下各金融业务整体注入上市公司，有利于提高未来上市公司的竞争力、盈利能力和整体质量，保持上市公司的独立性。

(3) 本次交易完成后上市公司拥有主营业务和持续经营能力，不存在净利润主要来自合并财务报表范围以外的投资收益情形

本次交易完成后，上市公司通过持有中粮资本100%股权，主营业务变为金融业务。中粮资本持有龙江银行20%股权，拥有两名董事席位，对龙江银行具有重大影响。按照企业会计准则相关规定，因未达到控制标准，中粮资本未将龙江银行纳入中粮资本合并报表范围。2017年，中粮资本母公司口径投资收益为4.43亿元，其中：龙江银行贡献的投资收益为2.93亿元，占中粮资本合并口径净利润14.99亿元的比例为19.54%。本次重组完成后，上市公司拥有具体的主营业务和相应的持续经营能力。中粮资本不存在净利润主要来自合并财务报表范围以外的投资收益的情形。

综上所述，本次重组注入上市公司的为中粮资本 100% 股权，不涉及直接收购少数股权的情形，龙江银行 20% 股权系作为中粮资本金控平台的组成部分而随中粮资本 100% 股权一同注入上市公司。因此，上市公司通过注入中粮资本 100% 股权从而间接收购龙江银行 20% 股权符合《关于<上市公司重大资产重组管理办法>第四十三条“经营性资产”的相关问题与解答（2018 年修订）》的相关规定。

### **三、上市公司不存在《上市公司证券发行管理办法》第三十九条规定的不得非公开发行股票的情形**

上市公司不存在《上市公司证券发行管理办法》第三十九条规定的情形：

- 1、本次交易申请文件不存在虚假记载、误导性陈述或重大遗漏；
- 2、不存在公司的权益被控股股东或实际控制人严重损害且尚未消除的情形；
- 3、不存在公司及其附属公司违规对外提供担保且尚未解除的情形；
- 4、不存在现任董事、高级管理人员最近三十六个月内受到过中国证监会的行政处罚，或者最近十二个月内受到过证券交易所公开谴责的情形；
- 5、不存在上市公司或其现任董事、高级管理人员因涉嫌犯罪正被司法机关立案侦查或涉嫌违法违规正被中国证监会立案调查的情形；
- 6、不存在最近一年及一期财务报表被注册会计师出具保留意见、否定意见或无法表示意见的审计报告；
- 7、不存在严重损害投资者合法权益和社会公共利益的其他情形。

因此，本次交易不存在《上市公司证券发行管理办法》第三十九条规定的不得非公开发行股票的情形。

### **四、本次交易不适用《重组管理办法》第十三条的规定**

为贯彻中央关于供给侧改革的部署要求，推动央企之间资源整合，优化央企内部资源配置，建立优质上市公司平台，在国务院国资委的指导下，2018 年 4 月 13 日，兵装集团所持中原特钢 339,115,147 股（占总股本的 67.42%）股份无



偿划转至中粮集团。无偿划转前，中原特钢控股股东为兵装集团，实际控制人为国务院国资委；无偿划转后，中原特钢控股股东为中粮集团，国务院国资委仍为实际控制人。

本次重组完成后，上市公司的控股股东仍为中粮集团，实际控制人仍为国务院国资委。本次重组未导致上市公司控股股东和控制权发生变更。因此，本次重组不构成《重组管理办法》第十三条规定的重组上市。

## **五、独立财务顾问的核查意见**

独立财务顾问的核查意见参见“第十五节 独立董事及中介机构对本次交易的意见”之“二、独立财务顾问核查意见”。

## **六、律师事务所的核查意见**

律师事务所的核查意见参见“第十五节 独立董事及中介机构对本次交易的意见”之“三、律师事务所对本次交易的意见”。

## 第十节 管理层讨论与分析

### 一、本次交易前上市公司财务状况和经营成果的讨论与分析

上市公司 2016 年度、2017 年度和 2018 年 1-6 月经审计的主要财务数据如下：

单位：万元

资产负债表项目	2018 年 6 月 30 日	2017 年 12 月 31 日	2016 年 12 月 31 日
资产总额	363,734.69	342,586.88	377,329.62
负债总额	211,511.78	185,375.50	194,396.62
所有者权益合计	152,222.90	157,211.38	182,933.00
归属母公司股权权益	152,222.90	157,211.38	182,933.00
利润表项目	2018 年 1-6 月	2017 年度	2016 年度
营业总收入	47,156.09	97,292.59	87,421.29
营业支出	44,038.86	92,781.87	79,181.12
营业利润	-6,078.17	-25,636.54	-7,475.13
利润总额	-5,120.52	-25,792.04	519.79
净利润	-5,120.52	-25,792.04	519.79
归母净利润	-5,120.52	-25,792.04	519.79
扣非归母净利润	-6,653.73	-26,493.67	-14,323.09

#### （一）本次交易前上市公司财务状况分析

##### 1、资产结构分析

报告期各期末，上市公司的资产结构如下：

单位：万元

项目	2018 年 6 月 30 日		2017 年 12 月 31 日		2016 年 12 月 31 日	
	金额	占比	金额	占比	金额	占比
流动资产	142,983.66	39.31%	118,274.62	34.52%	146,866.22	38.92%
非流动资产	220,751.03	60.69%	224,312.26	65.48%	230,463.39	61.08%
资产总计	<b>363,734.69</b>	<b>100.00%</b>	<b>342,586.88</b>	<b>100.00%</b>	<b>377,329.62</b>	<b>100.00%</b>

2016 年末、2017 年末和 2018 年 6 月末，公司资产总额分别为 377,329.62 万元、342,586.88 万元和 363,734.69 万元，资产总额较为稳定。

报告期内，公司资产以非流动资产为主，2016年末、2017年末和2018年6月末，流动资产占总资产的比例分别为38.92%、34.52%和39.31%，非流动资产占总资产的比例分别为61.08%、65.48%和60.69%。报告期各期末，流动资产、非流动资产占总资产比重变动较小，资产结构保持相对稳定。

### (1) 流动资产

报告期内，公司流动资产主要为货币资金、应收票据、应收账款、其他应收款、存货等。2016年末、2017年末和2018年6月末，公司流动资产总额分别为146,866.22万元、118,274.62万元和142,983.66万元。

单位：万元

项目	2018年6月30日		2017年12月31日		2016年12月31日	
	金额	占比	金额	占比	金额	占比
货币资金	47,311.58	13.01%	29,553.14	8.63%	30,034.18	7.96%
应收票据及应收账款	48,462.80	13.32%	49,128.13	14.34%	67,804.16	17.97%
预付款项	2,130.15	0.59%	1,750.53	0.51%	1,901.46	0.50%
其他应收款	3,579.44	0.98%	3,628.76	1.06%	4,549.44	1.21%
存货	41,458.43	11.40%	34,041.53	9.94%	41,006.55	10.87%
其他流动资产	41.25	0.01%	172.52	0.05%	1,570.44	0.42%
<b>流动资产合计</b>	<b>142,983.66</b>	<b>39.31%</b>	<b>118,274.62</b>	<b>34.52%</b>	<b>146,866.22</b>	<b>38.92%</b>

报告期内，公司金额或比例变动较大的流动资产项目主要情况如下：

2018年6月末，货币资金比2017年末增加17,758.44万元，增幅为60.09%，主要原因是公司2018年上半年收到“三供一业”分离移交中央财政补助资金以及兵装集团委托兵装财务公司向公司发放委托贷款；存货比2017年末增加了7,416.90万元，增幅为21.79%，主要原因是公司根据在手合同的签订情况，在2018年上半年进行了批量生产投入。

2017年末，应收账款比2016年末减少16,278.79万元，降幅为35.76%，主要系公司为提高资金使用效率，往来结算中更多使用银行承兑汇票；存货比2016年末减少6,965.02万元，降幅为16.99%，主要系公司加强产销流程管理，有效降低了在产品数量，使得存货余额减少4,237.70万元，同时受相关产品市场需求疲软、竞争加剧的影响，产品毛利率较2016年大幅下降，相应计提存货跌价准

备 2,727.31 万元。

## (2) 非流动资产

公司非流动资产主要为固定资产、无形资产等。2016 年末、2017 年末和 2018 年 6 月末，公司非流动资产总额分别为 230,463.39 万元、224,312.26 万元和 220,751.03 万元。

单位：万元

项目	2018 年 6 月 30 日		2017 年 12 月 31 日		2016 年 12 月 31 日	
	金额	占比	金额	占比	金额	占比
可供出售金融资产	2,114.29	0.58%	2,114.29	0.62%	2,114.29	0.56%
长期股权投资	3,927.83	1.08%	3,866.97	1.13%	3,814.87	1.01%
固定资产	194,992.02	53.61%	198,554.54	57.96%	204,536.37	54.21%
在建工程	2,499.79	0.69%	2,406.77	0.70%	2,926.17	0.78%
无形资产	15,726.92	4.32%	15,927.43	4.65%	16,317.72	4.32%
递延所得税资产	753.97	0.21%	753.97	0.22%	753.97	0.20%
其他非流动资产	736.21	0.20%	688.30	0.20%	-	-
<b>非流动资产合计</b>	<b>220,751.03</b>	<b>60.69%</b>	<b>224,312.26</b>	<b>65.48%</b>	<b>230,463.39</b>	<b>61.08%</b>

报告期内，公司金额或比例变动较大的非流动资产项目主要情况如下：

2018 年 6 月末，固定资产比 2017 年末减少 3,562.52 万元，降幅为 1.79%，主要系公司固定资产正常折旧导致账面净值减少。

2017 年末，固定资产比 2016 年末减少 5,986.26 万元，降幅为 2.93%，主要系公司固定资产正常折旧导致账面净值减少；在建工程比 2016 年末减少 519.41 万元，降幅为 17.75%，主要系公司的消音降噪土建工程和部分机器设备安装工程完工并转入固定资产。

## 2、负债结构分析

报告期各期末，上市公司的负债结构如下：

单位：万元

项目	2018 年 6 月 30 日		2017 年 12 月 31 日		2016 年 12 月 31 日	
	金额	占比	金额	占比	金额	占比
流动负债	187,772.94	88.78%	153,982.97	83.07%	159,707.35	82.16%
非流动负债	23,738.85	11.22%	31,392.52	16.93%	34,689.27	17.84%

项目	2018年6月30日		2017年12月31日		2016年12月31日	
	金额	占比	金额	占比	金额	占比
负债合计	211,511.78	100.00%	185,375.50	100.00%	194,396.62	100.00%

2016年末、2017年末和2018年6月末，公司负债总额分别为194,396.62万元、185,375.50万元和211,511.78万元，负债总额保持相对稳定。

报告期内，公司负债以流动负债为主，2016年末、2017年末和2018年6月末，流动负债占负债总额的比例分别为82.16%、83.07%和88.78%，非流动负债占总资产的比例分别为17.84%、16.93%和11.22%。2018年6月末，流动负债占负债总额的比重变大、非流动负债占负债总额的比重变小，主要是由于2018年6月末短期借款金额大幅增长导致流动负债规模增长所致。

#### (1) 流动负债

公司的流动负债主要为短期借款、应付票据、应付账款等。2016年末、2017年末和2018年6月末，公司流动负债总额分别为159,707.35万元、153,982.97万元和187,772.94万元。

单位：万元

项目	2018年6月30日		2017年12月31日		2016年12月31日	
	金额	占比	金额	占比	金额	占比
短期借款	119,621.00	56.56%	48,300.00	26.06%	40,000.00	20.58%
应付票据及应付账款	58,648.71	27.73%	91,615.05	49.42%	93,525.84	48.11%
预收款项	4,218.52	1.99%	2,972.25	1.60%	2,231.51	1.15%
应付职工薪酬	1,221.05	0.58%	2,369.47	1.28%	1,902.04	0.98%
应交税费	839.91	0.40%	424.95	0.23%	121.86	0.06%
其他应付款	3,175.52	1.50%	3,073.78	1.66%	16,776.01	8.63%
一年内到期的非流动负债	48.22	0.02%	5,227.47	2.82%	5,150.09	2.65%
<b>流动负债合计</b>	<b>187,772.94</b>	<b>88.78%</b>	<b>153,982.97</b>	<b>83.07%</b>	<b>159,707.35</b>	<b>82.16%</b>

2016年末、2017年末和2018年6月末，短期借款余额分别为40,000.00万元、48,300.00万元和119,621.00万元，主要是向兵装财务公司和商业银行的借款。2018年6月末，短期借款金额较2017年末增加71,321.00万元，增幅为147.66%，主要原因是兵装集团委托兵装财务公司向公司发放委托贷款。

2016年末、2017年末和2018年6月末，应付票据余额分别为45,134.99万元、52,378.57万元和27,929.55万元，2016年末和2017年末的应付票据余额保持较大规模，主要系公司为提高资金利用效率而使用银行承兑汇票进行结算的比例较高，2018年6月末的应付票据较2017年末下降24,449.02万元，降幅为46.68%，主要原因是公司降低银行承兑汇票的使用规模，应付票据到期偿付后不再新增，因此导致应付票据规模大幅下降。

2016年末、2017年末和2018年6月末，其他应付款余额分别为16,681.62万元、2,973.37万元和3,175.52万元。2016年末其他应付款余额较大，主要系2016年公司通过非银行金融机构分别贴现票据9,618.00万元和4,000.00万元，存在追索风险，基于谨慎性原则，公司在财务报表中同时借记应收票据、贷记其他应付款，导致2016年末其他应付款余额较大，2017年3月、4月和6月，相关票据已分别到期并兑付。

## (2) 非流动负债

公司的非流动负债主要为长期借款、递延收益等。2016年末、2017年末和2018年6月末，公司非流动负债总额分别为34,689.27万元、31,392.52万元和23,738.85万元。

单位：万元

项目	2018年6月30日		2017年12月31日		2016年12月31日	
	金额	占比	金额	占比	金额	占比
长期借款	13,027.00	6.16%	26,059.00	14.06%	28,850.00	14.84%
长期应付款	6,036.64	2.85%	373.41	0.20%	450.80	0.23%
递延收益	4,675.21	2.21%	4,960.11	2.68%	5,388.47	2.77%
<b>非流动负债合计</b>	<b>23,738.85</b>	<b>11.22%</b>	<b>31,392.52</b>	<b>16.93%</b>	<b>34,689.27</b>	<b>17.84%</b>

报告期内，公司金额或比例变动较大的非流动负债项目主要情况如下：

2018年6月末，非流动负债较2017年末主要增加了长期应付款中的专项应付款5,699.00万元，该款项系本期内增加的“三供一业”分离移交中央财政补助资金。

## （二）本次交易前公司经营成果分析

### 1、利润构成分析

报告期内，上市公司的经营成果如下：

单位：万元

收入利润项目	2018年1-6月	2017年度	2016年度
<b>一、营业总收入</b>	<b>47,156.09</b>	<b>97,292.59</b>	<b>87,421.29</b>
其中：营业收入	47,156.09	97,292.59	87,421.29
<b>二、营业总成本</b>	<b>53,683.75</b>	<b>124,371.52</b>	<b>102,277.11</b>
其中：营业支出	44,038.86	92,781.87	79,181.12
税金及附加	835.85	1,359.48	657.88
销售费用	1,328.34	4,062.27	4,138.61
管理费用	3,566.37	11,463.41	8,038.25
研发费用	1,385.74	4,844.17	4,489.52
财务费用	1,881.66	5,905.51	4,226.30
资产减值损失	646.92	3,954.81	1,545.42
加：投资收益	60.86	585.25	7,270.48
资产处置收益	34.99	-	110.21
其他收益	353.65	857.14	-
<b>三、营业利润</b>	<b>-6,078.17</b>	<b>-25,636.54</b>	<b>-7,475.13</b>
加：营业外收入	957.92	350.78	8,010.09
减：营业外支出	0.27	506.28	15.16
<b>四、利润总额</b>	<b>-5,120.52</b>	<b>-25,792.04</b>	<b>519.79</b>
减：所得税费用	-	-	-
<b>五、净利润</b>	<b>-5,120.52</b>	<b>-25,792.04</b>	<b>519.79</b>
归属于母公司所有者的净利润	-5,120.52	-25,792.04	519.79

2016年、2017年和2018年6月末，公司实现收入分别为87,421.29万元、97,292.59万元和47,156.09万元，归属于母公司所有者的净利润分别为519.79万元、-25,792.04万元和-5,120.52万元，主要受宏观经济增速放缓和部分产品下游行业需求低迷，市场竞争形势更加严峻，产品销售价格持续下降以及废钢等原材料价格上涨的影响，导致公司经营情况不佳，且2017年出现大额亏损。

## 2、营业收入及营业支出分析

### (1) 按行业分类

报告期内，上市公司营业总收入按行业分类构成的情况如下：

单位：万元

项目	2018年1-6月		2017年度		2016年度	
	金额	比例	金额	比例	金额	比例
专用设备制造	46,057.18	97.67%	95,163.61	97.81%	85,014.27	97.25%
其他业务	1,098.90	2.33%	2,128.99	2.19%	2,407.02	2.75%
<b>合计</b>	<b>47,156.09</b>	<b>100.00%</b>	<b>97,292.59</b>	<b>100.00%</b>	<b>87,421.29</b>	<b>100.00%</b>

2016年、2017年和2018年1-6月，公司专用设备制造业务实现收入分别为85,014.27万元、95,163.61万元和46,057.18万元，占营业收入的比重分别为97.25%、97.81%和97.67%。报告期内，公司绝大部分营业收入来自于专用设备制造业务。

### (2) 按产品分类

报告期内，上市公司主营业务收入按产品分类构成的情况如下：

单位：万元

项目	2018年1-6月		2017年度		2016年度	
	金额	比例	金额	比例	金额	比例
石油钻具	5,609.42	12.18%	8,348.96	8.77%	6,010.46	7.07%
限动芯棒	4,437.89	9.64%	7,107.20	7.47%	5,116.70	6.02%
铸管模	6,264.61	13.60%	10,052.65	10.56%	10,223.70	12.03%
瓦楞辊	3,407.13	7.40%	6,455.18	6.78%	4,858.50	5.71%
定制精锻件	8,186.29	17.77%	19,932.02	20.95%	19,619.98	23.08%
机械加工件	12,276.95	26.66%	21,038.37	22.11%	19,435.63	22.86%
连铸坯	4,495.53	9.76%	15,484.06	16.27%	6,102.90	7.18%
其他	1,379.36	2.99%	6,745.18	7.09%	13,646.40	16.05%
<b>合计</b>	<b>46,057.18</b>	<b>100.00%</b>	<b>95,163.61</b>	<b>100.00%</b>	<b>85,014.27</b>	<b>100.00%</b>

报告期内，石油钻具的市场需求持续增加；限动芯棒作为生产无缝钢管的主要工具，随着无缝钢管需求的增长而增长；铸管模产品销售收入保持稳定；瓦楞辊是瓦楞纸板生产线的核心部件，公司在该市场具有较强的竞争力，销售收入保



持续增长；煤炭、机械等行业回暖带动公司定制精锻件产品的市场需求回升；机械加工件的订单和收入有所增加；连铸坯产品系 2016 年 6 月公司高洁净项目完工后开始正式规模化生产，收入规模快速增长。其他产品主要为钢锭和各类合金结构钢。

### 3、毛利及毛利率情况

报告期内，上市公司主营业务按产品分类的毛利及毛利率情况如下：

单位：万元

项目	2018 年 1-6 月		2017 年度		2016 年度	
	毛利	毛利率	毛利	毛利率	毛利	毛利率
石油钻具	578.26	10.31%	230.95	2.77%	757.73	12.61%
限动芯棒	609.12	13.73%	1,342.62	18.89%	1,165.05	22.77%
铸管模	207.00	3.30%	-55.06	-0.55%	1,090.93	10.67%
瓦楞辊	153.58	4.51%	1,516.59	23.49%	911.71	18.77%
定制精锻件	410.04	5.01%	896.94	4.50%	1,129.02	5.75%
机械加工件	760.52	6.19%	1,487.90	7.07%	2,271.00	11.68%
连铸坯	230.85	5.14%	-467.91	-3.02%	137.65	2.26%
其他	50.79	3.68%	-455.88	-6.76%	767.05	5.62%
<b>合计</b>	<b>3,000.17</b>	<b>6.51%</b>	<b>4,496.15</b>	<b>4.72%</b>	<b>8,230.13</b>	<b>9.68%</b>

2016 年、2017 年和 2018 年 1-6 月，公司主营业务毛利分别为 8,230.13 万元、4,496.15 万元和 3,000.17 万元，主营业务毛利率分别为 9.68%、4.72%和 6.51%。报告期内，主营业务毛利率出现波动，2017 年毛利率较 2016 年下降主要系原材料及部分能源价格大幅上涨等原因所致，2018 年 1-6 月毛利率较 2017 年上升，主要原因是公司通过内部工艺优化，直接材料成本有所降低，可比产品销售价格同比有所增长。

从毛利结构来看，石油钻具、限动芯棒、瓦楞辊、定制精锻件、机械加工件是公司毛利的主要来源。

## 二、标的公司行业特点和行业地位

### （一）信托行业

#### 1、所属行业分类

根据中国证监会 2012 年 10 月发布的《上市公司行业分类指引》（2012 年修订），中粮信托属于“J 金融业-69 其他金融业”。根据国家统计局发布的《国民经济行业分类与代码》（GB/T4754—2017），中粮信托属于“J-金融业-69 其他金融业-6911 信托公司”。

#### 2、所处行业的主管部门及自律性组织

##### （1）中国银保监会

我国对金融行业实行分业经营、分业监管。目前，中国银保监会是我国信托业的主要监管机构。2003 年之前，中国人民银行是信托业的主要监管者和指导者。2003 年，根据修订的《中华人民共和国银行业监督管理法》，信托业的政府监督管理部门由中国人民银行转移到中国银监会。2006 年 12 月 28 日通过的《信托投资公司管理办法》，进一步明确了中国银监会是信托业的专业监管机构。2018 年 3 月，十三届全国人大一次会议表决通过了关于国务院机构改革方案的决定，根据该议案，中国银行业监督管理委员会和中国保险监督管理委员会的职责整合后，组建中国银行保险监督管理委员会，作为国务院直属事业单位，中国银行业监督管理委员会和中国保险监督管理委员会拟订银行业、保险业重要法律法规草案和审慎监管基本制度的职责被划入中国人民银行。2018 年 4 月 8 日，中国银行保险监督管理委员会正式挂牌，银保监会成为我国信托业的主要监管机构。

中国银保监会将承继原中国银监会的监管职责，依法履行对全国银行业金融机构及其业务活动监督管理的职责。中国银保监会通过现场和非现场的调查和监督对上述机构进行监管，并有权对违反有关法律法规的行为进行查处。

##### （2）中国信托业协会

中国信托业协会成立于 2005 年 5 月，是全国性信托业自律组织，是经中国银监会同意并在中华人民共和国民政部登记注册的非营利性社会团体法人。中国

信托业协会的业务范围和主要职责包括：依据国家有关法律、法规和金融政策，制定同业公约和自律制度并积极组织实施；接受业务主管机关的委托，协助制定营业性信托机构的业务经营规则；依法维护会员的合法权益，就有关政策法规和涉及营业性信托机构共同利益的问题向业务主管机关及其他监管部门及时反映并提出建议和要求；总结交流会员经营管理经验，推进会员间的合作，开展业务交流；收集国内外有关经济、金融、信托经营方面的信息资料，提供咨询服务，编辑出版信托业务方面的刊物，开展理论研究；组织信托从业人员的培训，提高从业人员的业务技能和理论水平；组织国内外信托业的交流与合作等。

### 3、行业主要法律法规以及规范性文件

为了保障信托制度在商业领域的规范、有序运用，我国建立了相关的具体制度和配套的法律法规体系。其主体结构主要由 2001 年颁布的《中华人民共和国信托法》和中国银监会颁布的部门规章和规范性文件组成。信托行业监管内容和主要法律、法规、政策如下：

监管内容	法律法规名称
机构设立	《信托公司管理办法》、《中华人民共和国信托法》、《中华人民共和国银行业监督管理法》、《非银行金融机构行政许可事项实施办法》、《中国银监会信托公司行政许可事项实施办法》
注册资本	《信托公司管理办法》、《中华人民共和国信托法》
经营范围	《信托公司管理办法》、《中华人民共和国信托法》
公司治理	《信托公司管理办法》、《信托公司治理指引》
信息披露	《信托投资公司信息披露管理暂行办法》
财务核算	《信托业务会计核算办法》
保障机制	《信托业保障基金管理办法》、《全国社会保障基金信托贷款投资管理暂行办法》、《中国银监会办公厅关于做好信托业保障基金筹集和管理等有关具体事项的通知》
监管评级	《信托公司监管评级与分类监管指引》、《关于进一步加强信托公司风险监管工作的意见》、《信托公司行业评级指引（试行）》、《信托公司监管评级办法》、《信托业务监管分类试点工作实施方案》
信托计划	《信托公司集合资金信托计划管理办法》、《关于规范金融机构资产管理业务的指导意见（征求意见稿）》、《中国银监会关于印发信托登记管理暂行办法的通知》、《金融资产管理公司监管办法》
净资本	《信托公司净资本管理办法》、《金融资产管理公司资本管理办法(试行)》
银信业务	《银行与信托公司业务合作指引》、《关于规范银信理财合作业务有关事项的通知》、《进一步规范银信理财合作业务通知》、《中国银监会关于规范银信类业务的通知》

监管内容	法律法规名称
房地产业务	《信托投资公司房地产信托业务管理暂行办法》、《关于加强信托公司房地产信托业务监管有关问题的通知》
证券业务	《关于规范信托投资公司证券业务经营与管理有关问题的通知》、《信托公司证券投资信托业务操作指引》
信贷资产证券化业务	《信贷资产证券化试点管理办法》、《金融机构信贷资产证券化试点监督管理办法》、《资产支持证券发行登记与托管结算业务操作规则》
企业年金业务	《企业年金基金管理办法》、《企业年金试行办法》
私人股权投资	《信托公司私人股权投资信托业务操作指引》
境外理财业务	《信托公司受托境外理财业务管理暂行办法》
股指期货业务	《信托公司参与股指期货交易业务指引》

#### 4、行业概况

##### (1) 行业发展历程

1979年10月中国国际信托投资公司在北京宣告成立，中国现代信托业在完全没有制度准备的情况下摸索起步。三十多年来，伴随着改革开放的深化和社会主义市场经济的不断发展，信托行业经历了曲折的发展历程，先后于1982年、1985年、1988年、1993年、1999年和2007年进行了六次大规模的治理整顿：

1982年4月，针对各地区、各部门自行组建各种形式的信托投资公司（1982年底已达620家），国务院发布61号文件决定整顿，规定信托业务收归人民银行或由人民银行指定的专业银行办理。

1985年初针对信贷过快增长，人民银行严格控制信托贷款。1986年4月，人民银行颁布《金融信托投资机构管理暂行规定》，框定了信托公司的业务类同于银行的资产负债业务，并可以从事实业投资，强化了混业模式。该规定的颁布掀起了一个信托业发展的高潮，1988年底全国的信托公司达到了上千家。

1988年8月，针对信托公司为各专业银行绕规模放款、为固定资产投资失控推波助澜的问题，人民银行停批机构、停贷、停拆、停投资，取消利率上浮。一年整顿使信托机构减至339家。

1993年6月，国家实施宏观调控，开始新一轮整顿，按“分业经营、分业管理”将信托与银行分开，切断通过信托方式将信贷资产转移出去的渠道。1994年1月，借鉴银行的管理办法，颁布《金融信托投资机构资产负债比例管理暂行

办法》，强化了信托准银行的功能和地位。

1999年3月开始了我国信托史上规模最大、措施最严厉、也最具历史意义的第五次清理整顿。国务院决定通过此次清理整顿使信托业回归本业，实现银行业、证券业的严格分业经营、分业管理，保留少量规模较大、效益好、管理严格、真正从事受托理财业务的信托投资公司。

2007年，中国银监会修订并颁布了《信托公司管理办法》和《信托公司集合资金信托计划管理办法》，调整并明确了信托公司的市场定位，为信托公司指明了发展方向。根据中国银监会的监管精神和导向，信托公司明确定位于专业的资产管理机构和金融理财机构，即为合格投资者提供资产管理服务的金融中介机构。

新管理办法出台和实施以来，信托业发展迅猛，信托资产规模从2007年的9,491.5亿元增长到2017年的26.25万亿元。在信托业资产规模迅速扩张的同时，由于部分信托公司的内部控制和风险管理制度尚不健全，以通道业务为代表的粗放型经营比较普遍。为鼓励主动管理型信托业务的开展，提高信托业务的技术量和附加值，中国银监会于2010年下发了《信托公司净资管理办法》，引导信托公司加强对净资本与风险资本的管理，走内涵式发展道路。2017年12月，银监会发布《关于规范银信类业务的通知》，对银信类业务，特别是银信通道业务予以规范。

## （2）行业发展现状

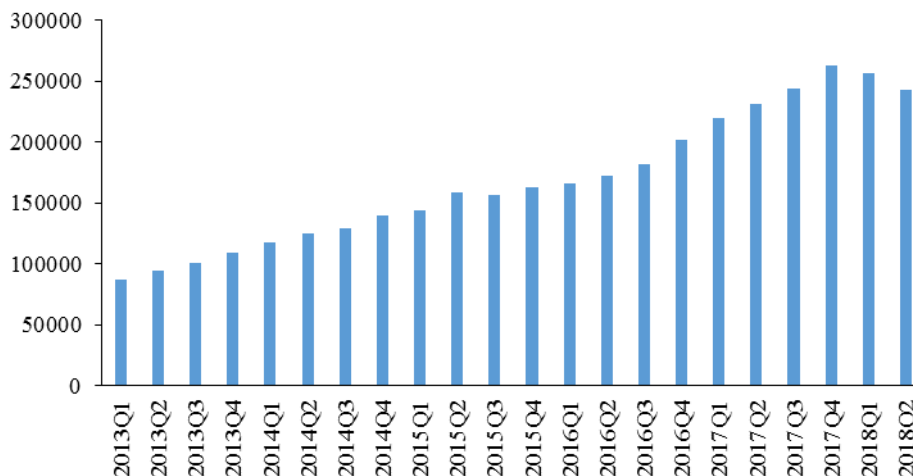
整体来讲，由于近年来中国经济持续高速增长和居民收入的日益提高，社会中高净值人群数量不断增加。与此同时，信托产品也在高净值人群资产配置中扮演越来越重要的角色，占整体资产配置的比重呈现出明显上升趋势。随着社会财富积累进入了高速上升时期，市场中理财需求及中国财富管理市场呈现空前繁荣以及巨大的增长潜力。随着信托资产规模的不断做大，信托行业进入了稳步发展成熟的阶段。理财产业在我国尚处在行业发展周期中的成长期，这是现阶段信托业得以转型发展的重大机遇，而信托业传统业务市场的衰退和日益加剧的内外部竞争亦成为巨大挑战。

## 1) 信托行业资产规模合理增长

### ①信托资产规模

截至 2018 年 6 月末,中国信托业 68 家信托公司的信托资产总规模达到 24.27 万亿元,较 2017 年末下降 7.53%。这是自 2010 年季度统计数据以来,首次出现信托资产规模的连续下滑。从信托资产规模的季度同比增速来看,这一数据自 2017 年 4 季度开始就出现下降,近三个季度的数据分别是 29.81%、16.60%、4.88%,2018 年 2 季度的信托资产规模回到了 2017 年 2、3 季度之间的水平。从季度环比增速来看,下降的速度相对比较平稳,今年前两季度环比降幅为 2.41% 和 5.25%,并未出现大幅波动,总体上呈现平稳回落趋势。

信托资产规模（亿元）



数据来源：中国信托业协会。

### ②固有资产与权益

截至 2018 年 6 月末,信托公司固有资产规模达到 6,893.28 亿元,较 2017 年末增长 4.78%。其中,投资类资产是固有资产的主要形式,固有资产类别体现了信托公司根据经济运行新特点带来的盈利机会及时调整资产配置。2018 年 6 月末,信托业的所有者权益为 5,419.84 亿元,比 2017 年末增长 3.22%。

### ③风险项目及风险资产规模

截至 2018 年 6 月末,信托行业的风险项目个数总计 773 个,累计资产规模为 1,913.03 亿元。其中,集合类信托占比为 62.18%,单一类信托占比为 35.94%。风险项目资产在信托行业总体 24.27 万亿元资产规模中占比(不良率)为 0.79%,

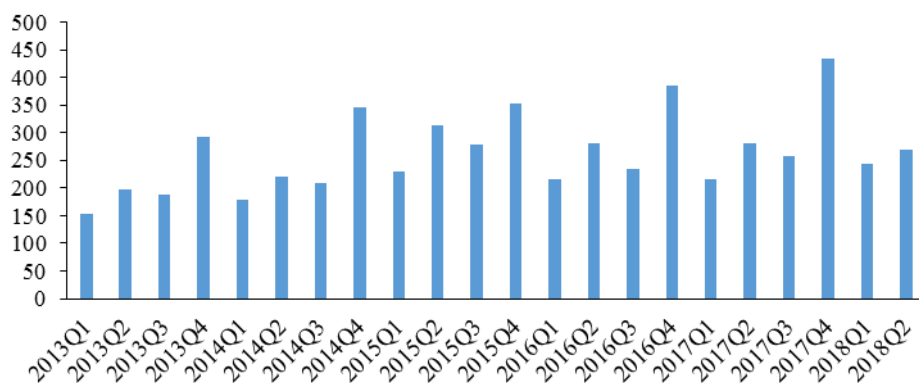
较 2017 年末的 0.50% 增加了 0.29 个百分点。

## 2) 信托行业整体业绩增速放缓

2017 年 12 月，原银监会出台《关于规范银信类业务的通知》，对银信合作业务进行规范；2018 年又出台《关于进一步整治银行业市场乱象的通知》，对监管套利的通道业务进行严格限制。一系列监管政策强化了对银信合作业务的监管力度，扭转了 2017 年以来银信合作业务的快速增长局面。2018 年 1、2 季度，银信合作业务规模的连续下降，主要是以规避监管为目的的通道业务规模下降，在一定程度上挤出了信托资产规模的“水分”，有利于行业提质增效和长远发展。

根据中国信托业协会统计数据，2013 年至 2017 年，信托业营业收入呈波动上升趋势。2017 年信托业全年实现营业收入 1,190.69 亿元，较 2016 年同比增长 6.67%，2018 年 1-6 月信托业实现营业收入 513.32 亿元，同比增长 3.11%。其中 2018 年 2 季度信托业实现营业收入 269.96 亿元，较 2017 年 2 季度同比下降 3.94%。

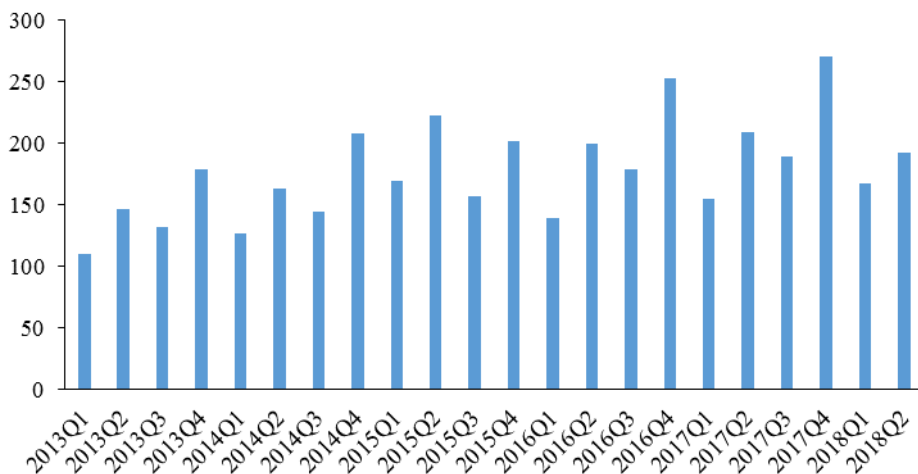
经营收入（亿元）



数据来源：中国信托业协会。

信托业利润出现下滑趋势。2017 年信托业全年累计实现利润 824.11 亿元，较 2016 年的 771.82 亿元增长 6.78%。2018 年上半年信托业实现利润 360.05 亿元，将 2017 年同期下降 1.32%。

利润总额（亿元）



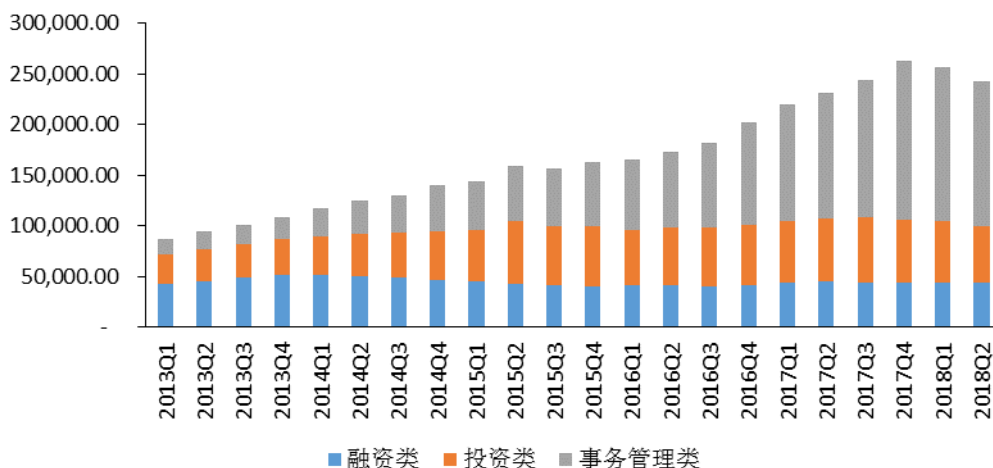
数据来源：中国信托业协会。

3) 信托业务结构趋向合理化

① 投融资、资产管理能力

根据中国信托业协会统计，2018年6月末，融资类信托资产规模达到43,775.35亿元，较2017年末下降1.15%。融资类信托规模占信托资产总规模比例逐年下降，2013年至2017年占比分别为47.76%、33.65%、24.32%、20.59%和16.87%。融资类信托业务正处于持续萎缩阶段。与此同时，投资类信托资产规模也呈现下降态势，截至2018年6月末，投资类信托资产规模达55,900.56亿元，较2017年末减少9.40%。2018年6月末，事务管理类信托资产为143,008.52亿元，较2017年末减少8.60%。

信托资产规模（按功能分类）（亿元）



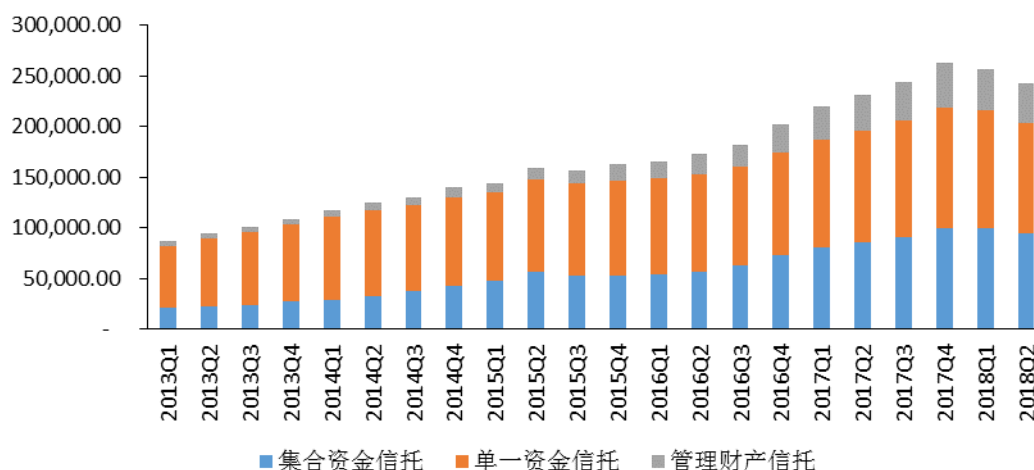


数据来源：中国信托业协会。

### ②信托资产来源、信托资金投向

2018年6月末，单一资金信托占比为44.68%，较2017年末的45.73%下降1.05%，集合资金类信托占比39.20%，较2017年末的37.74%上升1.46%；财产管理类信托为16.21%，相较2017年末的16.53%略有下滑。

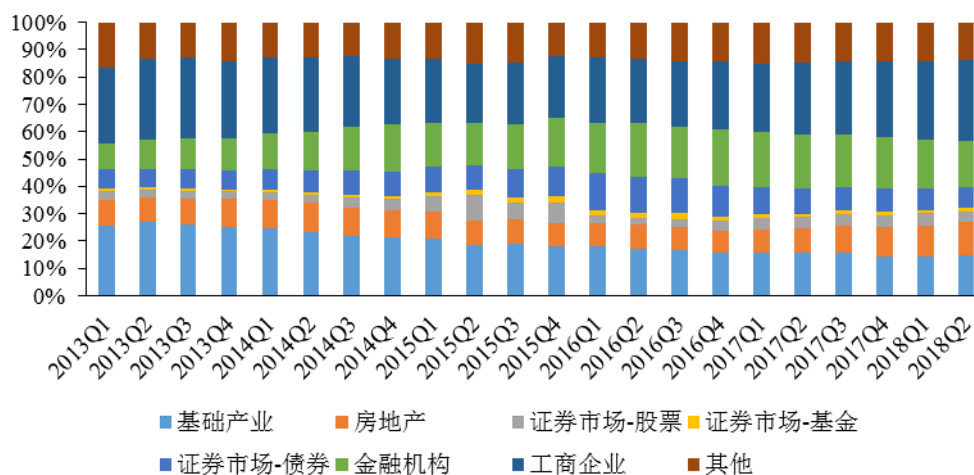
信托资产规模（按资产来源划分）（亿元）



数据来源：中国信托业协会。

根据中国信托业协会统计数据，截至2018年6月末信托资金投向前五大领域依次为：工商企业（29.23%）、金融机构（16.92%）、基础产业（14.57%）、证券市场（12.94%）、房地产业（12.32%）。历年按行业划分的信托资金投向情况如下图所示：

信托资金投向（按行业划分）



数据来源：中国信托业协会。

### ③信托行业竞争格局

截至 2017 年末，我国信托业共有 68 家信托公司。信托资产运用规模、信托业务收入排名前十位的信托公司前述指标的合计额占到行业的 40% 以上，由此可见，信托业的市场集中度相对较高。目前，随着信托公司自身发展模式的不断优化，各种资源向优势公司聚集的趋势仍在延续。

### ④行业发展趋势

诸多市场因素结束了信托业 2008 年以来的高速增长，目前各类资管机构竞争日益激烈，信托公司难以延续传统业务模式继续粗放式发展。面对成长的理财市场，信托公司已经不能依赖原有的主要业务模式获取未来的发展机会，改变传统业务模式的战略转型已经迫在眉睫，转型的方向也逐渐清晰。未来信托行业的资产规模调整将会逐渐步入平稳时期，风险控制成为主题，传统实业信托业务发展迎来新的机遇，各公司不断创新探索信托本源业务，实现热点轮动。在世界经济下行和我国“供给侧结构性改革”大力推进的背景下，我国信托行业加快业务转型，机遇与挑战并存，具体如下。

#### A. 从信托公司的发展动力看，由机会驱动向能力驱动转变

近年来信托行业快速发展，主要得益于宏观经济增长、牌照经营制度红利、理财市场蓬勃发展等综合因素，由外生动力推动的发展模式占据主导地位。当前，信托公司受市场需求调整、政策取向转变、经营竞争环境变化等影响，通过创新转型探寻新的业务领域、探寻成熟的经营模式和盈利模式、探寻真正意义上的自主管理、提升信托公司的核心竞争能力，成为信托公司集聚新一轮发展动力的关键。

#### B. 从信托公司的发展模式看，由低效粗放式经营向集约发展转变

2007 年以来，信托公司抓住行业大繁荣、大发展的机会，在规模急剧扩张的情况下，低效粗放的经营模式是各家信托公司普遍性的特点。经历高速发展后，各家信托公司逐渐摒弃激进思维，不再片面追求规模与速度，更加注重发展质量和效益，更加注重核心竞争力的打造，走集约、高效、可持续的内涵式发展道路。

#### C. 从信托公司的发展路径看，由业务同质化向发展差异化转变

随着传统业务需求减少、市场竞争主体增多，对于个体信托公司而言，如果跳不出业务同质化的惯性，受到监管政策、业务风格、综合实力等影响，可能被逐步边缘化，失去市场竞争力，优胜劣汰效应将会进一步显现。为此，依托自身资源禀赋，打造有特色的业务领域、实施差异化发展正成为各家信托公司采取的应对之策。

#### D. 从信托公司的发展阶段看，由转型探索期向成熟发展期转变

信托业面临着市场竞争加剧、增速放缓、兑付风险等各种困难和挑战，在这一过渡期中，基于前期行业的快速发展和实践探索，信托公司正处于难得的战略转型窗口期，一是市场需求与信托功能相互促进，二是监管导向与信托发展规律相适应。当市场需求、监管要求与自身转型需要高度契合后，信托公司有望进入成熟发展期。

#### (5) 影响信托行业发展的因素

##### 1) 有利因素

##### ① 信托公司投资方式灵活、易于保持持续而旺盛的产品创新力

与其它金融机构相比，信托公司投资范围广，投资方式灵活，对外部环境变化的反应较为敏锐，易于通过率先找到业务机会，获取较高收益。同时，信托公司跨越货币市场、资本市场和产业市场，可以运用多种资产管理方式，在市场变化中调整业务方向，在不同的领域发挥资产管理功能，以此保持持续而旺盛的产品创新力。

##### ② 监管引导精细化管理，为行业长期发展奠定了制度基础

为了避免信托公司的粗放式规模扩张，中国银监会于 2010 年颁布了《信托公司净资本管理办法》，将信托资产规模与信托公司净资本挂钩，使得信托业进入精细化管理时期，为信托业的长期稳定发展奠定了良好的制度基础。此外，中国银监会加强了对“票据信托”业务、房地产信托业务的监管力度，有效净化信托行业经营环境、促进行业竞争力的提升；同时，积极引导信托公司依法建设、发展销售渠道，放开信托产品开立和使用证券账户限制，积极鼓励包括合格境内机构投资者（QDII）产品在内的业务创新，为信托公司发展营造了较为宽松的发

展环境，有效促进信托公司主动管理能力的提升。

### ③ 国民财富积累为信托理财市场带来发展机遇

我国经济在过去三十年间保持高速增长，使得国民财富持续快速积累，随之产生的社会理财产品需求也持续攀升。持续的创新力使得信托公司能够不断调整业务方向，以获取稳定、高额的回报，帮助大量社会财富实现保值、增值，这为信托行业带来难得的发展机遇。

### ④ 行业发展态势良好，业务模式不断优化

2007 年至今，我国信托行业资产规模得到稳步发展。截至 2018 年 6 月末，信托业管理的信托资产规模为 24.27 万亿元。良好的发展态势为信托业在金融业中的地位提升、在财富管理市场中的品牌效应起到了推动作用，同时市场需求的变化也驱动信托公司业务模式的转型与优化，为实现业务持续、健康、稳健发展创造了良好的外部环境。

## 2) 不利因素

中国经济在经历多年的产能扩张和信贷扩张之后正在通过去产能、去库存、去杠杆来实现新的平衡，导致企业经营压力增大，投资回报率下降，全行业面临资产荒；信托业务尚以投融资业务为主，没有充分利用制度优势，为机构和高净值人群提供事物管理服务的能力仍显不足；随着信托行业制度红利的消退，各类金融机构在资产管理市场上展开激烈竞争；互联网金融的兴起也逐渐改变了投资者的理财观念和投资预期，对信托公司展业带来了更大的挑战。

## 5、公司竞争优势及劣势分析

### (1) 竞争优势

#### 1) 强大的股东背景

中粮信托股东为中粮资本、蒙特利尔银行和中粮财务。其中，中粮资本和中粮财务是中粮集团的控股子公司。中粮集团作为全球布局的国际大粮商，是产业链完善、拥有最大市场和发展潜力的农业及粮油食品企业，集贸易、加工、销售、研发于一体的投资控股公司。蒙特利尔银行是一家高度多元化的国际性金融机

构，建立于 1817 年，至今已有 200 多年的历史，是加拿大历史最悠久的银行，该行提供多种产品与方案，包括个人银行、企业银行、财富管理和投资银行等。

中粮集团和蒙特利尔银行拥有深厚的产业及金融背景，为中粮信托提供了强大的市场、资金、技术、人才等资源支持。未来中粮信托可进一步借助中外股东背景与资源，实现自身更快发展。

## 2) 独特的产业服务能力

中粮信托立足股东强大的产业背景，初步建立围绕中粮集团产业链的产业服务路径和商业模式。经过近几年的发展，形成了不同层次产业金融业务形态，从产业链上下游提供供应链融资，到单一的土地流转业务，逐步发展到融合信托、期货、保险的综合性的农事综合服务业务。中粮信托借助其在农业领域的专业背景优势，在产业链上下游有关信托业务及农业、食品行业自营投资领域均获得了良好的发展。

## 3) 稳健的经营理念

中粮信托始终坚持稳健经营理念，并匹配相应的风险管控能力，做好事前、事中、事后的全面风险管理，在市场上树立了“廉洁忠良”的良好品牌形象。中粮信托根据自身特点，逐步深耕和发展具有优势的农金业务、消费金融业务，强化资产证券化能力，同时保持在传统业务领域的深耕细作。

## (2) 竞争劣势

金融行业的竞争在一定程度上体现为资本和人才的竞争。根据中国信托业协会统计数据，截至 2017 年末，行业净资产平均值为 77.22 亿元，实收资本的平均值为 35.56 亿元，而中粮信托净资产 47.58 亿元，注册资本 23 亿元，净资产与注册资本处于行业中下游水平。

在业务方面，中粮信托成立时间较晚，与老牌信托公司相比，高净值客户的积累尚有不足。

## (二) 期货行业

### 1、所属行业分类

根据中国证监会 2012 年 10 月发布的《上市公司行业分类指引》（2012 年修订），中粮期货属于“J67 资本市场服务”。根据国家统计局发布的《国民经济行业分类与代码》（GB/T4754—2017），中粮期货属于“J6749 其他期货市场服务”。

## 2、所处行业的主管部门及自律性组织

根据《公司法》、《期货交易管理条例》、《期货公司监督管理办法》等相关法律法规和规章制度的规定，目前我国期货行业形成了由中国证监会、中国证监会各地派出机构、中国期货业协会、期货交易所和中国期货市场监控中心共同组成的集中监管与自律管理相结合的监管体系。

中国证监会为国务院直属正部级事业单位，依照法律、法规和国务院授权对全国证券期货市场进行集中统一的监督管理，维护期货市场秩序，保障其合法运行。

中国证监会在省、自治区、直辖市和计划单列市设立了证券监管局以及上海、深圳证券监管专员办事处。各地证监局是中国证监会的派出机构，中国证监会对证监局实行垂直领导的管理体制。中国证监会及其下属派出机构共同对中国期货市场进行集中统一监管。

中国期货业协会是期货行业的自律性组织，是非营利性的社会团体法人，由会员、特别会员和联系会员组成。中国期货业协会的权力机构为全体会员组成的会员大会。中国期货业协会接受业务主管单位中国证监会和社团登记管理机关民政部的业务指导和监督管理。

期货交易所是为期货集中交易提供场所和设施，组织和监督期货交易，实行自律管理的法人。我国现有上期所、大商所、郑商所、中金所及上期能源 5 家期货交易所。

中国期货市场监控中心是经国务院同意、中国证监会决定设立的非营利性公司制法人。其业务接受中国证监会领导、监督和管理。

## 3、行业主要法律法规以及规范性文件

监管内容	法律法规名称
经营许可	《期货公司监督管理办法》、《关于规范控股、参股期货公司有关

监管内容	法律法规名称
	问题的规定》、《期货公司分类监管规定》、《期货投资者保障基金管理暂行办法》、《关于进一步推进期货经营机构创新发展的意见》
公司治理	《期货公司信息公示管理规定》、《证券期货业信息安全保障管理办法》、《证券期货业反洗钱工作实施办法》
风险管理	《期货公司风险监管指标管理办法》、《关于期货公司风险资本准备计算标准的规定》、《期货公司首席风险官管理规定（试行）》
经纪业务	《期货市场客户开户管理规定》、《关于建立股指期货投资者适当性制度的规定（试行）》、《期货公司金融期货结算业务试行办法》、《境外交易者和境外经纪机构从事境内特定品种期货交易管理暂行办法》、《关于规范期货保证金存取业务有关问题的通知》、《关于加强期货公司内部控制保护客户资金安全有关问题的通知》
资产管理业务	《期货公司资产管理业务试点办法》、《期货公司资产管理业务管理规则（试行）》、《证券期货经营机构私募资产管理业务运作管理暂行规定》
投资咨询业务	《期货公司期货投资咨询业务试行办法》、
风险管理业务	《期货公司设立子公司开展以风险管理服务为主的业务试点工作指引（修订）》
期权业务	《股票期权交易试点管理办法》
从业人员管理	《期货从业人员管理办法》、《期货公司董事、监事和高级管理人员任职资格管理办法》、《证券期货市场诚信监督管理暂行办法》

#### 4、行业概况

##### （1）行业发展历程

我国期货行业历经 20 年的发展，从 1988 年至 1993 年的起步探索阶段，到 1993 年至 1999 年的治理整顿阶段，再到 2000 年至今的规范发展阶段，已逐渐步入健康稳定发展、经济功能日益显现的良性轨道。2001 年中国加入世界贸易组织（WTO），标志着我国开始逐渐融入国际期货市场。

##### 1) 1988 年至 1993 年，起步探索阶段

我国期货市场于 1988 年开始起步探索，先后经历了理论研究与方案设计阶段（1988 年至 1990 年）和交易所现货试点阶段（1990 年至 1993 年）。

1988 年 3 月，第七届全国人民代表大会第一次会议上的《政府工作报告》指出“加快商业体制改革，积极发展各类批发市场贸易，探索期货交易”，确定了在我国开展期货市场研究的课题。在国务院领导的指示下，国务院发展研究中心、国家体改委和商业部等部门成立了期货市场研究工作小组，对国外期货市场

的发展历程进行了系统深入的考察，集中全国力量组织试点工作研究，总结了大量期货市场的理论知识和发展经验，出台了农产品初步试点方案。

1990年10月，郑州粮食批发市场经国务院批准正式成立，标志着中国期货市场的诞生和现代化期货交易所的出现，中国期货市场进入现货试点阶段。1992年10月，随着中国当代第一个期货标准化合约在深圳有色金属交易所的推出，上海金属交易所和郑州粮食批发市场也相继推出期货标准化合约，标志着中国期货市场的建设完成了由现货试点向期货试点和实际运行的过渡，更标志着当代中国期货市场重建成功。

此后，商品期货品种不断增加，金融期货也悄然兴起。但是，1993年以后由于缺乏对期货市场高风险的认识，缺失统一监督管理机构和相关法律法规的约束，中国期货市场出现了盲目无序的发展局面。

## 2) 1993年至1999年，治理整顿阶段

面对期货交易所和期货经纪公司盲目发展、交易品种过度散乱和地下交易盛行的局面，国务院授权证监会对期货市场进行了大规模的治理整顿。1993年11月，证监会开始第一次治理整顿工作，主要围绕期货市场的监管架构和治理期货市场两方面展开。1998年8月，国务院下发《关于进一步整顿和规范期货市场的通知》，明确了“继续试点，加强监管，依法规范，防范风险”的原则，拉开了第二次治理整顿的序幕。随后，管理层加强了立法工作，理顺了监管体制，并对期货交易所、期货经纪公司和交易品种等进行了再次调整。至1999年底，监管效率明显提高，中国期货市场的秩序趋于正常。

在两次治理整顿的基础上，证监会在法制建设、市场结构和投资者教育等方面加大了建设。2000年12月，中国期货业协会正式成立，标志着中国期货行业自律组织的诞生，将新的自律机制引入了我国期货行业的监管体系。中国期货市场由此实现了从治理整顿到规范发展的过渡，正式迈入规范发展阶段。

## 3) 2000年至今，规范发展阶段

2000年之后，中国期货市场正式步入了规范创新和健康发展的轨道。在这一阶段，通过调整大品种和小品种的保证金和积极探索上市新品种，期货品种结



构得到了调整和创新；随着期货品种增加和投资者规模扩大，期货经纪业开始走出困境，在激烈的竞争中经纪业务的集中度也不断提升。此外，在品种创新、交易量提升的推动下，期货市场也逐步恢复并得到了长足发展。2006年9月，以发展金融期货为目标的中国金融期货交易所上海正式挂牌成立，专门从事金融期货、期权等金融衍生品的交易与结算，表明中国期货市场实现了从商品期货向金融期货的延伸，并于2010年4月推出了沪深300指数期货。

在此背景下，中国期货市场的监管体制和法律法规体系不断完善，为期货市场的健康发展提供了制度保障。2006年3月，中国期货保证金监控中心经国务院同意和中国证监会决定设立，并于2015年4月正式更名为中国期货市场监控中心，承担期货市场统一开户、期货保证金安全监控和为期货投资者提供交易结算信息查询等职能。

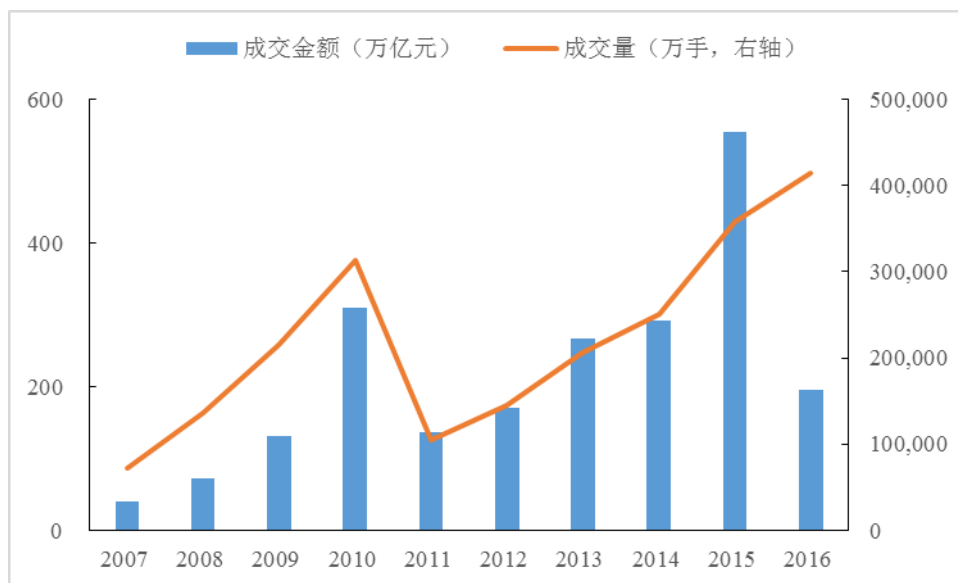
## （2）行业发展现状

经历了近30年的发展和考验，中国期货市场积累了大量的发展经验，正式步入了成熟健康稳定的发展轨道。

### 1) 期货市场交易量和交易规模屡创新高

2007年至2016年，我国期货市场成交金额和成交量均呈现快速增长。根据中国期货业协会统计数据，2016年我国期货市场成交金额为195.63万亿元，较2007年增长377.47%；期货市场成交量为413,776.83万手，较2007年增长468.04%。2007年至2016年，我国期货市场成交额和成交量的年均复合增速分别为18.97%和21.29%。

下图列示2007年-2016年中国期货市场成交金额和成交量情况：



数据来源：中国期货业协会。

## 2) 期货品种不断丰富

2000年以来，期货交易品种逐步丰富，从12个逐步扩大到55个，其中商品期货48个、金融期货5个、商品期权2个，覆盖了农产品、金属、能源、化工等国民经济主要产业领域，金融期货实现从无到有的突破。2016年以来，大商所豆粕期权、郑商所白糖期权、郑商所棉纱期货、郑商所苹果期货、上期能源原油期货相继获得证监会批复。随着市场交易品种的增加，市场参与主体将逐步扩容，带动整个期货市场成交量的进一步扩大。

下表列示我国期货市场上的交易品种情况：

交易所	品种数量	交易品种
上期所	14个	铜、铝、锌、铅、镍、锡、黄金、白银、螺纹钢、线材、热轧卷板、燃料油、石油沥青、天然橡胶
大商所	17个	玉米、玉米淀粉、黄大豆1号、黄大豆2号、豆粕、豆油、棕榈油、鸡蛋、胶合板、纤维板、聚乙烯、聚氯乙烯、聚丙烯、焦炭、焦煤、铁矿石、豆粕期权
郑商所	18个	强麦、普麦、棉花、白糖、PTA、菜籽油、早籼稻、甲醇、玻璃、油菜籽、菜籽粕、动力煤、粳稻、晚籼稻、铁合金、棉纱、苹果、白糖期权
中金所	5个	沪深300指数、5年期国债、10年期国债、上证50指数、中证500指数
上期能源	1个	原油

## 3) 业务模式逐步多元化

我国期货市场的管制在风险可控、规范发展的基础上逐渐放松，监管机构大力推动期货行业发展的思路逐步明确，陆续推动期货产品和业务创新。2011 年以来，中国证监会、中国期货业协会颁布或修订了《期货公司期货投资咨询业务试行办法》、《期货公司资产管理业务试点办法》、《期货交易管理条例》、《期货公司风险监管指标管理办法》、《证券投资基金销售管理办法》和《期货公司设立子公司开展以风险管理服务为主的业务试点工作指引（修订）》等规章制度，促进了期货行业的业务创新和发展。

2014 年 10 月，中国证监会颁布的《期货公司监督管理办法》明确了期货公司需审批的股权变更事项以及部分已取消审批事项的备案要求，降低准入门槛，优化期货公司股东条件，完善期货公司的业务范围划分，将期货公司可从事的业务划分为公司成立即可从事的业务、需经核准业务、需登记备案业务以及经批准可以从事的其他业务等四个层次，并为未来牌照管理和混业经营预留空间，放松对期货公司的资本管制，鼓励期货行业有序竞争、创新发展。

### （3）行业竞争格局

#### 1) 行业集中度不断提高

目前期货行业普遍面临着公司规模小、数量多的问题，近年来行业并购重组热度明显提升。期货公司通过并购重组实现资本扩充、规模经济，增强公司综合经营能力。2011 年-2016 年，期货公司家数从 160 家减少至 149 家。

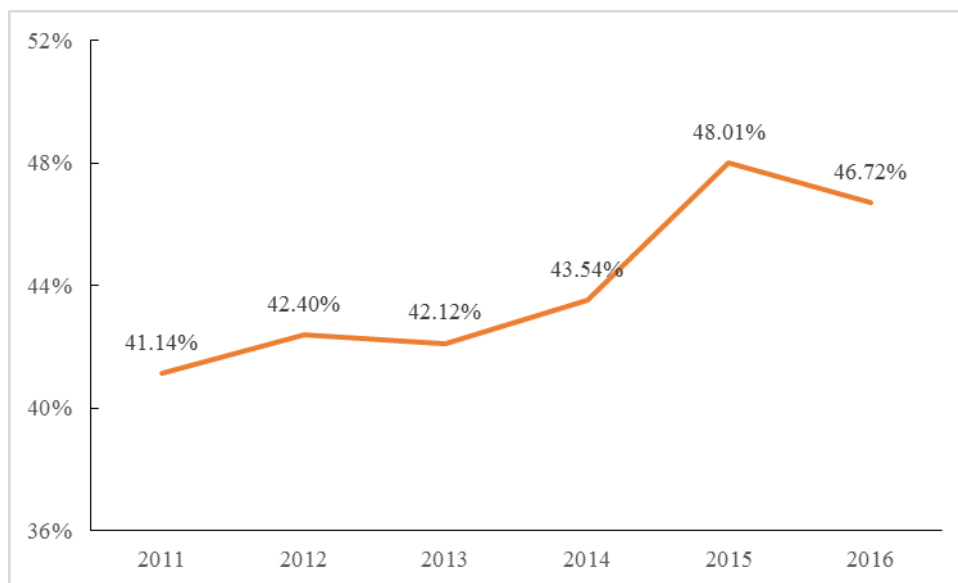
下表列示 2011 年-2016 年期货公司家数情况：

年度	2011 年	2012 年	2013 年	2014 年	2015 年	2016 年
家数	160	160	156	150	149	149

数据来源：中国期货业协会。

近年来，随着行业成熟度和并购重组数量的增加，期货公司的规模效应逐渐显现，市场集中度逐步提升。从手续费收入分布情况来看，根据中国期货业协会披露的期货公司财务数据，2016 年手续费收入前 20 名期货公司合计为 62.32 亿元，市场占有率为 46.72%。相比 2011 年，2016 年前 20 名期货公司的手续费收入市场占有率上升了 5.58%，行业集中度上升显著。

下图列示我国期货市场手续费收入前 20 名期货公司的合计市场占有率：



美国期货市场的集中度显著高于我国期货市场，其也经历过由分散化向集中化发展的过程。随着期货市场规模的增长，创新业务的不断推出，我国期货市场的集中度将会进一步提升。

## 2) 竞争形态差异化

价格竞争是市场竞争的基本手段之一，但由于期货公司的收入模式单一，不断的价格竞争，导致手续费持续下降，压缩了行业的利润空间。因此，大多数期货公司已开始从单一的价格竞争转为综合服务能力竞争，意在通过多样的增值服务、创新形成业务的差异化。

随着创新业务的不断推出，我国期货公司的特色化经营特点正逐步凸显。各家期货公司根据自身产品和服务优势、股东背景、区域特征等因素确立战略发展重心，打造核心竞争力。期货公司的特色化经营将进一步推动行业内部形成细分市场，改变目前以价格为主要竞争手段的局面，推动行业的同质化竞争向差异化竞争转型。

## (4) 行业发展趋势

### 1) 业务网点国际化

目前，境外期货业务已在稳步推进过程中。随着境外期货业务的发展壮大，国内期货公司在充分挖掘国内市场潜力的同时，亦会将战略目光投向海外市场，进行海外市场的网点和业务布局。

## 2) 交易品种丰富化

我国期货市场的交易品种数量较少,显著落后于美国等发达国家。从交易品种来看,我国期货市场仍以商品期货为主,金融期货种类较少。因此,随着期货市场的发展,期货品种的扩容和期货市场结构的改善将是我国期货市场的主要发展趋势。

期货行业是产品推动型行业,其成长性很大程度决定于期货交易品种的增长。随着市场中交易品种的增加,交易参与主体的数量和活跃度将会提升,整个期货市场的交易量将随之进一步扩大。

### (5) 影响行业发展的因素

#### 1) 有利因素

##### ①中国经济的平稳较快增长成为期货市场发展的有力保障

平稳较快增长的宏观经济是中国期货市场高速发展的根本动力。根据国家统计局数据显示,2007年至2016年,我国国内生产总值由270,232.30亿元增至744,127.20亿元,年均复合增速达11.91%;工业增加值由195,142.80亿元增至247,860.10亿元,年均复合增速达9.26%。

宏观经济对于期货行业的正常运行和发展具有重要影响,稳定的宏观经济环境将为我国期货行业的后续发展提供有力保障。

##### ②创新业务不断推出有效改善期货公司业务结构

随着我国期货行业整体规范程度的不断提高,中国证监会逐步推出各类创新业务。2007年,金融期货结算业务和中间介绍业务(期货IB业务)相继推出;2011年,期货投资咨询业务和境外经纪业务开始试点;2012年,资产管理业务和风险管理服务业务正式获批;2013年,首家期货公司获得基金销售牌照,期货公司正式涉足基金代销业务。

同时,交易所产品越来越丰富,合约越来越完善,推动期货合约更贴近实体经济的需求,也推动了场外市场的发展。今年以来,场外市场发展迅速,从满足企业个性化和功能化的需求角度出发,通过场外期权、掉期、基差交易等一些工

具业务的创新，催生了一些新的商业模式，如“保险+期货”、含权现货、含权贸易等大宗商品的库存管理和贸易模式。

创新业务的陆续推出有利于丰富期货公司的收入来源，改善业务结构，提升风险管理能力，有效推动期货公司的持续快速发展。

### ③机构入市步伐加快进一步增强期货市场的活跃度

随着法律法规的日益完善和期货品种的不断丰富，我国期货市场对于投资者尤其是机构投资者的吸引力显著增强，有利于进一步提升期货市场的活跃度。2010年4月，中国证监会发布《证券公司参与股指期货交易指引》和《证券投资基金参与股指期货交易指引》，允许证券公司和证券投资基金参与股指期货交易。2011年5月，中国证监会发布《合格境外机构投资者（QFII）参与股指期货交易指引》，允许合格境外机构投资者（QFII）以套期保值为目的参与股指期货交易。2011年6月，中国银监会发布《关于印发信托公司参与股指期货交易业务指引的通知》，允许信托公司参与股指期货交易。2012年9月，中国证监会发布《基金管理公司特定客户资产管理业务试点办法》，允许基金专户投资商品期货。2012年10月，中国保监会发布《保险资金参与股指期货交易规定》和《保险资金参与金融衍生产品交易暂行办法》，允许保险资金参与股指期货等衍生品交易，为期货市场拓展了新的资金来源。2012年，国务院修订《期货交易管理条例》，为境外投资者直接进入期货交易所进行原油期货交易和商业银行依法参与国债期货交易预留了空间。

此外，国债期货和股指期货的上市及品种的不断丰富使得期货市场对银行、保险公司等机构投资者的吸引力显著增强，其入市脚步预计将不断加快；同时，随着银行、保险公司等机构入市，国债期货在利率风险管理领域的作用将更为突出。

### ④各项改革措施促进资本市场制度渐趋完善

随着2007年《期货交易管理条例》的颁布实施，一系列与之配套的部门规章与自律规则相继出台，构成了我国期货市场法规体系的基本框架。

在不断完善法规体系的同时，我国期货市场的监管体系建设也在不断加强，

形成了以中国证监会、中国证监会各地派出机构、中期协、期货交易所、中国期货市场监控中心为主体的“五位一体”监管体系。各监管机构按照职能范围分工协作，完善监管措施和手段，保证市场的平稳运行，共同完成对期货市场和期货行业的监管工作。其中，中国期货市场监控中心充分发挥了期货市场监管“电子眼”的功能，能够及时发现期货公司运营中存在的问题和风险隐患，在维护期货市场安全、规范微观主体行为等方面起到了显著的推动作用。

随着期货市场相关法律法规的不断完善、监管手段的日益丰富和监管水平的不断提高，我国期货行业的发展和期货市场的功能发挥有了坚强的制度保障。

## 2) 不利因素

### ①专业人才缺乏制约行业发展

期货公司属于知识密集型行业，核心竞争力来自高素质人才。专业人是期货公司的重要资源。虽然我国期货市场取得较快发展，但行业一直处于人才短缺状态。各期货公司普遍存在业务人员素质参差不齐、人员流动性大的现象。虽然近年来各期货公司陆续引进高素质人才，但上述人才的理论知识还有待于通过实践进行检验和充实。随着原油、期权等新品种的推出，投资咨询、资产管理、风险管理服务等新业务的扩展，研究咨询、金融工程、量化交易、信息技术和国际营销等方面的专业人才紧缺问题将越来越突出，人才短缺现象将越来越明显。

### ②期货公司抵御风险能力较弱

随着我国期货行业法律法规体系、监管体系的日渐成熟和分类监管的正式实施，我国期货公司的内部控制体系和风险防范能力得到了显著提升，但期货业务的日趋复杂，创新业务的陆续推出对期货公司风险管理和内部控制能力提出了越来越高的要求。此外，虽然近年来我国期货公司资本规模、内部控制体系和风险防范能力有了显著提升，但与银行、保险公司和证券公司相比，国内期货公司的资本金整体来看规模偏小，而金融行业是资本密集型的行业，净资本规模偏小，很难抵御较大的经营风险。

## 5、公司竞争优势及劣势分析

### (1) 竞争优势

### 1) 领先的行业地位

中粮期货成立于 1996 年，经过 20 多年坚持不懈的努力，已经发展成为一家实力雄厚、管理规范、业务突出的期货公司。中粮期货拥有成熟的期货经纪业务服务体系，具有强大的套保、交割、风险管理及研发能力，在商品期货和市场研究等方面，均处于行业龙头地位。

截止 2016 年末，在国内 149 家期货公司中，中粮期货净资产排名第 4 位，净资本排名第 7 位，手续费收入排名第 25 位，净利润排名第 20 位，均占据了行业领先地位。因此，凭借领先的市场地位和对期货行业的深刻理解，中粮期货将制定适宜的发展战略，实现平稳、快速的发展，进一步提升品牌知名度。

### 2) 突出的创新能力

随着我国期货行业的竞争日益激烈，中粮期货充分认识到创新服务是公司摆脱同质化竞争、增加利润增长点的关键所在，近年来一直致力于各项创新业务的开展，并取得了良好的效果。

2011 年，中粮期货取得投资咨询业务资格，并成为国内首批参与筹备国际期货代理业务的三家公司之一；2012 年，中粮期货首批获得期货资产管理业务资格；2013 年，中粮期货获批成立风险管理子公司；2017 年，中粮期货在香港设立境外子公司。

在通过上述中国证监会对于公司开展投资咨询业务、资产管理业务、风险管理业务的许可或备案后，中粮期货积极推进创新业务的拓展，打通境内境外一体化通道，加速推进由期货中介向综合性期货平台进行转变。

### 3) 强大股东背景

中粮期货股东为中粮资本和中国人寿。其中，中粮资本是中粮集团的控股子公司，中粮集团作为全球布局的国际大粮商，是产业链完善、拥有最大市场和发展潜力的农业及粮油食品企业，集贸易、加工、销售、研发于一体的投资控股公司，中粮集团早在上世纪 70 年代就完成了新中国第一笔国际期货交易，中粮期货是国内最早参与期货业务的公司。中国人寿前身是国内首家经营寿险业务的企业，肩负中国保险业探索者和开拓者的重任，是国内寿险行业的龙头企业，是内



地资本市场“保险第一股”和全球第一家在纽约、香港和上海三地上市的保险公司，始终占据国内保险市场领导者的地位，被誉为中国保险业的“中流砥柱”。

中粮集团和中国人寿拥有深厚的产业及金融背景，为中粮期货提供了强大的资源支持，尤其是产业第一手信息及广泛的客户方面。未来，中粮期货将进一步加强与股东的合作，把握有力的发展机遇，继续加强衍生品综合服务能力。

#### 4) 完善的风险控制体系

近年来，中粮期货结合自身实际，逐步制定和完善内部管理制度，建立健全了风险管理体系。一是建立了三位一体的管理模式，初步建立了以风险管理委员会授权、以风控管理部监督、以业务风控岗执行的三级风控体系。二是完善了风险管理制度，从公司层面和业务层面制定和完善了各项管理制度，做到了有法可依、明确规范。三是设计了双线考核机制，业务负责人除接受业绩线考核外，须与风控负责人一起接受风控线考核，考核结果纳入公司 MD 职级评价体系。

根据中国证监会对期货公司分类评价结果，近三年，报告期内中粮期货的分类评级均为 A 类 AA 级，显示出良好的合规经营水平及优秀的风险管理能力。

#### (2) 竞争劣势

随着国内期货行业创新力度的不断加强，向客户提供综合金融服务将成为期货行业发展的大趋势。目前，中粮期货收入仍依赖于传统的经纪业务，主要靠手续费和利息收入，创新业务的收入占比较低。与券商系的期货公司相比，中粮期货在开展与证券业务相结合的综合金融服务方面具有一定的劣势。未来，中粮期货将在保持传统经纪业务领先优势的基础上，进一步加强对创新业务的投入力度，将根据自身业务特点和优势，加强与相关证券公司的合作，不断提高服务水平和专业管理能力，优化收入结构，在传统业务范围以外培育出更多的利润增长点。

### (三) 寿险行业

#### 1、所属行业分类

根据中国证监会 2012 年 10 月发布的《上市公司行业分类指引》（2012 年修

订)，中英人寿属于“J68 保险业”。根据国家统计局发布的《国民经济行业分类与代码》(GB/T4754—2017)，中英人寿属于“J681 人身保险”。

## 2、所处行业的主管部门及自律性组织

2018 年 3 月，十三届全国人大一次会议表决通过了关于国务院机构改革方案的决定，将中国银保监会和中国保监会的职责整合，组建中国银保监会，不再保留中国银监会、中国保监会。2018 年 4 月，中国银保监会正式挂牌，取代中国保监会，成为我国保险业的主要监管机构。此外，境内保险业还接受中国人民银行、财政部、证监会、国家税务总局、国家审计署、国家工商行政管理总局及国家外汇管理局等其他监管机构的监督和管理。

## 3、行业主要法律法规以及规范性文件

监管内容	法律法规名称
保险业务经营许可	《中华人民共和国保险法》、《保险公司管理规定》
实收资本	《保险公司管理规定》
经营范围	《中华人民共和国保险法》、《保险业务外汇管理指引》、《保险公司管理规定》
对外担保	《关于规范保险机构对外担保有关事项的通知》、《关于规范保险机构开展内保外贷业务有关事项的通知》
公司治理	《公司法》、《中华人民共和国保险法》、《保险公司股权管理办法》、《关于规范保险公司治理结构的指导意见（试行）》、《保险公司董事会运作指引》、《保险公司董事、监事和高级管理人员任职资格管理规定》、《保险独立董事管理暂行办法》、《保险公司关联交易管理暂行办法》、《关于进一步规范保险公司关联交易有关问题的通知》、《保险机构内部审计工作规范》、《保险公司内部审计指引（试行）》、《人身保险公司全面风险管理实施指引》
保险条款和费率	《人身保险产品审批和备案管理办法》、《人身保险公司保险条款和保险费率管理办法》、《关于<人身保险公司保险条款和保险费率管理办法>若干问题的通知》、《中国保监会关于普通型人身保险费率政策改革有关事项的通知》、《中国保监会关于万能型人身保险费率政策改革有关事项的通知》、《中国保监会关于加强人身保险费率政策改革产品管理有关事项的通知》、《中国保监会关于推进分红型人身保险费率政策改革有关事项的通知》、《中国保监会关于强化人身保险产品监管工作的通知》、《中国保监会关于规范人身保险公司产品开发设计行为的通知》、《关于下发有关精算规定的通知》、《健康保险管理办法》、《关于《健康保险管理办法》实施中有关问题的通知》、《中国保监会关于进一步完善人身保险精算制度有关事项的通知》

监管内容	法律法规名称
保证金	《中华人民共和国保险法》
准备金	《企业会计准则解释第 2 号》、《保险合同相关会计处理规定》、《中国保监会关于优化保险合同负债评估所适用折现率曲线有关事项的通知》、《关于保险业做好<企业会计准则解释第 2 号>实施工作的通知》、《中华人民共和国保险法》、《人寿保险精算规定》、《人身保险新型产品精算规定》、《关于修订精算规定中生命表使用有关事项的通知》、《关于印发投资连结保险万能保险精算规定的通知》、《关于修订短期意外伤害保险法定责任准备金评估有关事项的通知》、《中国保监会关于《中国人身保险业重大疾病经验发生率表（2006—2010）》用于法定责任准备金评估有关事项的通知》、《万能保险精算规定》、《中国保监会关于普通型人身保险费率政策改革有关事项的通知》、《中国保监会关于万能型人身保险费率政策改革有关事项的通知》、《中国保监会关于推进分红型人身保险费率政策改革有关事项的通知》、《中国保监会关于使用《中国人身保险业经验生命表（2010—2013）》有关事项的通知》
一般风险准备金	《金融企业财务规则》
保险保障基金	《保险保障基金管理办法》
偿付能力充足率	《中华人民共和国保险法》、《保险公司偿付能力管理规定》、《保险公司偿付能力监管规则（1—17 号）》
保险资金的运用	《保险资金运用管理办法》、《保险资产配置管理暂行办法》、《保险资金委托投资管理暂行办法》、《保监会关于加强和改进保险资金运用比例监管的通知》、《保险资金投资债券暂行办法》、《关于规范保险资金银行存款业务的通知》、《保险公司投资证券投资基金管理暂行办法》、《保险机构投资者股票投资管理暂行办法》、《关于保险资金参与沪港通试点的监管口径》、《关于进一步加强保险资金股票投资监管有关事项的通知》、《关于保险资金投资有关金融产品的通知》、《关于保险资金投资集合资金信托计划有关事项的通知》、《保险资金投资股权暂行办法》、《保险资金运用内部控制指引》、《关于试行保险资产风险五级分类指引的通知》
保险代理人	《中华人民共和国保险法》、《保险销售从业人员监管办法》、《关于进一步规范商业银行代理保险业务销售行为的通知》、《关于进一步加强商业银行代理保险业务合规销售与风险管理的通知》、《商业银行代理保险业务监管指引》
保险资产管理公司	《保险资产管理公司管理暂行规定》、《关于调整〈保险资产管理公司管理暂行规定〉有关规定的通知》
再保险规定	《中华人民共和国保险法》、《再保险业务管理规定》、《关于再保险业务安全性有关问题的通知》
反洗钱	《中华人民共和国反洗钱法》、《金融机构反洗钱法规定》、《关于加强保险行业反洗钱工作的通知》、《保险业反洗钱工作管理办法》

#### 4、行业概况

## （1）行业发展历程

中国保险行业自 20 世纪八十年代至今，经历了若干重要发展阶段：

### 1) 恢复经营时期（1979 年-1992 年）

1979 年 11 月 19 日至 27 日，全国保险会议在北京举行。经国务院批准，中国人民保险公司于 1980 年开始逐步恢复已经停办了二十年的国内保险业务。会议后，全国范围内的保险业务恢复工作迅速铺开，保险条款、费率、单证格式及险种区分等具体事宜从无到有，逐步形成相应体系。1980 年底，中国人民保险公司在全国绝大部分地区均恢复了分支机构，其分支机构接受中国人民保险公司及中国人民银行当地分支机构的双重领导管理。1983 年 9 月，中国人民保险公司升格为国务院直属局级经济实体，其分支机构逐渐转变为总公司直属领导，实行系统管理。1986 年起，国内第一批股份制保险公司相继成立，保险行业垄断经营格局进一步瓦解，市场开始趋于多元化。

### 2) 发展与逐步规范时期（1993 年-1998 年）

1995 年，中国保险行业迎来制度建设的里程碑，《中华人民共和国保险法》颁布实施，为保险行业发展奠定法律基础。《中华人民共和国保险法》明确保险分类为人身保险（寿险、意外伤害险、健康险）及财产保险（财产保险、意外险、责任保险、信用保险）两类。1998 年 11 月 18 日，中国商业保险的主管机关中国保监会成立，由国务院授权其履行行政管理职能，依法统一监管保险市场。保险行业的监管规范与分业经营，为中国保险业的扎实发展奠定基础。

### 3) 初步调整时期（1999 年-2005 年）

这一阶段，由于银行利率的不断下调走低，保险行业特别是寿险行业的预定利率被迫调低。保险险种出现新一轮创新，分红险、万能险等险种陆续出现。

### 4) 现代保险业大发展时期（2006 年至今）

2006 年，国务院常务会议听取保险工作汇报，讨论并原则通过《国务院关于保险业改革发展的若干意见》，明确保险业在经济发展中的实际定位，提出下一阶段保险业改革发展指导思想、总体目标和主要任务。保险行业进入新一轮大

发展时期,《中华人民共和国保险法》及其他法律法规经过多次修订、出台,也同步为保险行业规范发展提供了法律保障。

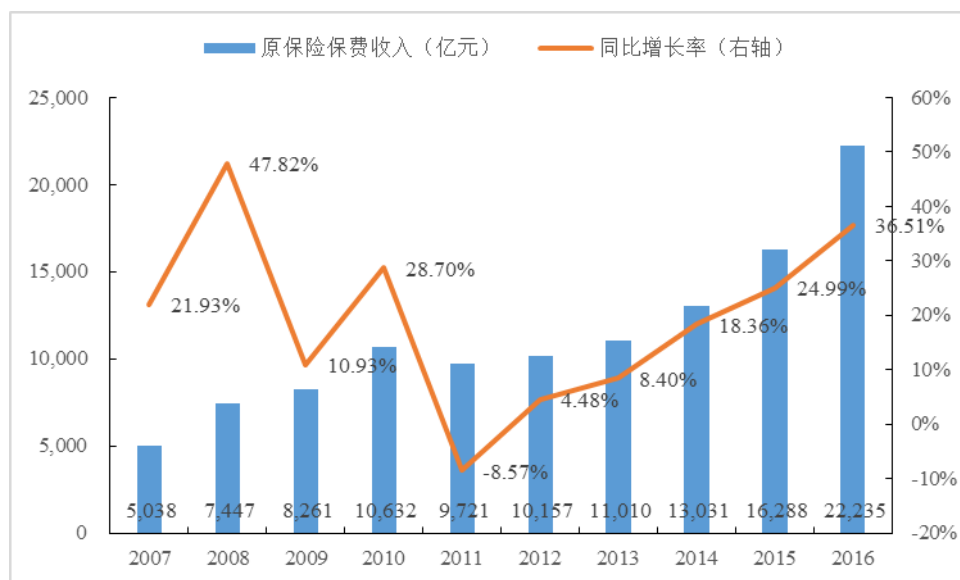
据中国保监会统计数据,截至 2017 年 12 月 31 日,我们国内共有 85 家人身险公司。其中,中资人身险公司 57 家,外资人身险公司 28 家。

## (2) 行业发展现状

### 1) 保费收入快速增长

根据中国保监会公布的数据,2016 年,中国寿险行业实现保费收入 22,234.60 亿元,同比增长 36.51%,增速较 2015 年同期上升 11.53 个百分点。

下图列示 2007 年-2016 年寿险保险公司保费收入及增长率情况:



数据来源:中国银保监会。

在与国际寿险市场横向对比方面,根据瑞士再保险公司出具的 Sigma 报告,2016 年中国寿险市场的保费收入(Sigma 报告统计的寿险保费收入数据不包含健康保险和意外伤害保险保费收入)达到 17,442 亿,按保费收入排名仅次于美国、日本位列全球第三位,亚洲第二位。同时,中国寿险市场还是全球增速最快的寿险市场之一。根据 Sigma 报告,2016 年,中国寿险市场的保费收入同比增长率为 31.7%,而同期,美国和日本市场的同比增长率仅为 0.7%和-6.2%。

### 2) 市场潜力巨大

根据 Sigma 报告，2016 年中国的寿险密度和寿险深度仍远低于其他经济较为发达的国家和地区。具体情况如下表所示：

地区	保费规模（亿美元）	寿险密度（美元）	寿险深度
美国	5,588	1,725	3.02%
日本	3,541	2,803	7.15%
中国	2,626	190	2.34%
英国	1,994	3,033	7.58%
印度	1,042	2,050	7.37%
韩国	845	3,599	16.65%
瑞士	519	7,066	16.20%
台湾	312	3,700	4.72%
香港	176	2,895	5.48%

根据中国保监会公布的数据，2015 年中国各地区的寿险密度和寿险深度仍存在明显的差异。具体情况如下表所示：

地区	寿险原保险保费收入（亿元）	寿险密度（元）	寿险深度
广东省	1,501	1,546	2.71%
江苏省	1,318	1,652	1.88%
山东省	1,069	1,086	1.70%
北京市	1,056	4,867	4.60%
河南省	929	984	2.51%
四川省	845	1,030	2.81%
上海市	770	3,187	3.08%
河北省	764	1,028	2.56%
浙江省	682	1,433	1.94%
湖北省	605	1,034	2.05%
辽宁省	495	1,331	2.36%
湖南省	469	691	1.61%
黑龙江省	458	1,196	3.04%
深圳市	446	3,917	2.55%
福建省	432	1,251	1.92%
山西省	427	1,165	3.33%
安徽省	426	693	1.89%

地区	寿险原保险保费收入 (亿元)	寿险密度 (元)	寿险深度
陕西省	394	1,038	2.20%
重庆市	353	1,172	2.25%
江西省	346	576	1.67%
吉林省	311	1,167	2.18%
天津市	278	1,797	1.68%
内蒙古	246	980	1.37%
广西	239	498	1.42%
云南省	233	492	1.68%
新疆	224	951	2.41%
甘肃省	167	641	2.45%
大连市	162	2,324	2.10%
青岛市	149	1,638	1.60%
贵州省	124	351	1.18%
宁波市	103	1,337	1.26%
厦门市	85	2,202	2.45%
海南省	70	768	1.89%
宁夏	62	933	2.14%
青海省	30	513	1.25%
西藏	6	192	0.60%

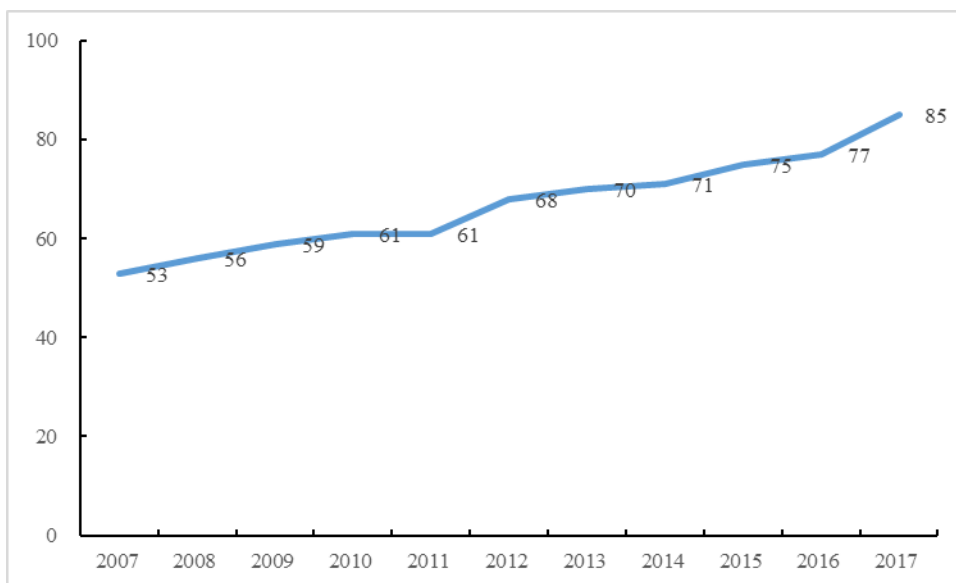
如上表所示,中国的寿险密度和寿险深度仍相对较低,且各个地区差异较大,蕴藏着巨大的发展潜力。

### (3) 行业竞争格局

#### 1) 竞争日益激烈

近年来,中国寿险市场的参与者数目不断增加,竞争程度日趋激烈。根据中国保监会的资料,截至2017年12月31日,中国保险行业共有85家人身险公司。

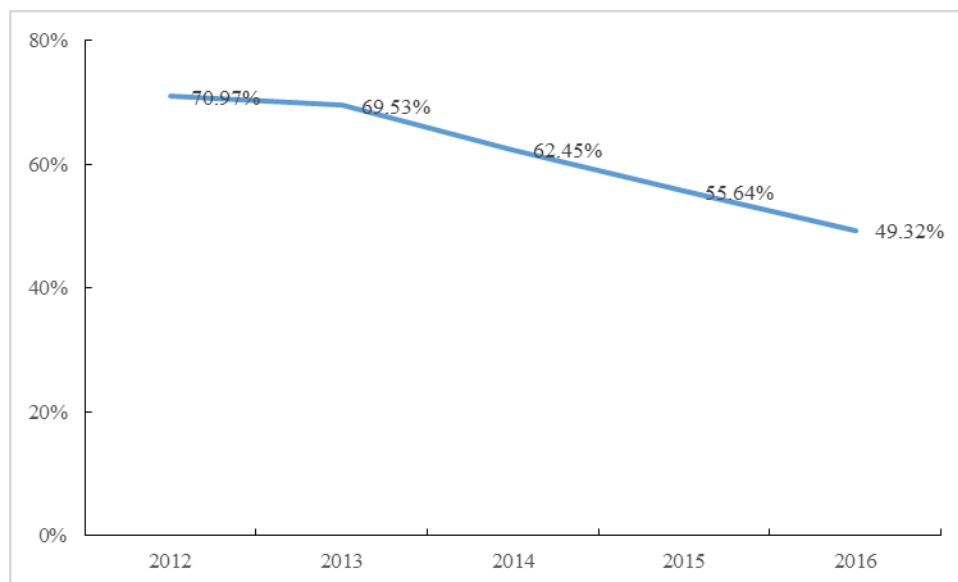
下图列示2007年-2017年人身险公司数量:



数据来源：中国银保监会。

中国寿险行业市场集中度较高。但近年来，前五大人身险公司市场份额不断下降，行业竞争不断加强。2017年1-9月，按原保险保费收入计算，中国前五大人身险公司合计占有中国人身险市场 52.66% 的市场份额。

下表列示 2012 年-2016 年按原保险保费收入计算中国前五大人身险公司的合计市场份额：



数据来源：中国银保监会。

## 2) 产品同质化严重

寿险公司对于客户真实保障需求的挖掘和满足不充分，我国的寿险产品差异化较低，其中普通寿险、分红险、万能险等产品都趋于同质化；产品开发以销售



渠道为主导，产品竞争力侧重于收益的比较，随着市场上银行、证券等公司的投资产品增多，对于寿险产品的吸引力造成了一定程度的冲击。

#### （4）行业发展趋势

##### 1) 政策支持明确行业重要性，推动行业快速发展

近年来，中国政府出台多项支持保险行业发展政策，推动中国保险行业在金融体系和社会保障体系中的地位不断提升。2014年8月，国务院颁布了《关于加快发展现代保险服务业的若干意见》（以下简称新“国十条”），对新时期保险行业改革、发展和监管进行了全面部署，明确了发展现代保险服务业对完善现代金融体系、带动扩大社会就业、促进经济提质增效升级、创新社会治理方式、保障社会稳定运行、提升社会安全感、提高人民群众生活质量的重要意义。新“国十条”将商业保险的地位提升至“完善中国金融体系和改善社会保障体系的重要支柱”，并提出2020年保险深度达到5%和保险密度达到人均3,500元的发展目标。上述政策的支持将进一步推动中国保险行业的快速发展。

##### 2) 监管制度持续深化改革

为完善中国保险监管体系，深化中国保险行业的市场化改革，近年来，中国保监会陆续实施了一系列监管体系改革措施，具体包括：①建立市场化定价机制，落实保险费率改革政策；②扩大保险资金使用范围；及③完善风险监管制度。这些改革措施逐步建立了符合中国特色市场经济体制的一套监管体系，有助于促进中国保险行业的可持续发展。

2013年8月，中国保监会颁布《关于普通型人身保险费率政策改革有关事项的通知》，开启了人身险产品费率改革的序幕。上述政策放开了普通型人身险产品2.5%预定利率上限，但同时规定了法定责任准备金评估利率的上限，降低了保障产品资本要求。2015年2月，中国保监会颁布《关于万能型人身保险费率政策改革有关事项的通知》。2015年5月，中国保监会进一步颁布《关于推进分红型人身保险费率政策改革有关事项的通知（征求意见稿）》。费率市场化将促进人身险产品类型的多元化和产品价格的下降，进一步提升人身险产品的吸引力。人身险市场也将迎来更加激烈的竞争环境，促使人身险公司在经营中加强产

品定价能力，提升经营效率。

在放开前端监管的同时，中国保监会完善了对保险行业和保险公司的监管体系。2015年2月，中国保监会颁布了有关“偿二代”的监管规则。在“偿二代”下，具有稳健投资策略且期缴产品保费收入占比相对较高的保险公司，偿付能力充足率也相对较高，而投资策略激进、高现金价值产品保费收入占比相对较高的保险公司整体偿付能力充足率较低。

### 3) 商业年金保险和健康保险存在巨大增长潜力

作为中国社会保障体系改革的一部分，中国政府持续鼓励企业年金和商业年金保险的发展。此外，随着中国人口老龄化问题的日益凸显，社会对商业年金保险产品的需求也将逐步提升。受政策扶持和人口老龄化加剧的推动，中国商业年金保险存在巨大增长潜力。

2015年8月，保监会印发《个人税收优惠型健康保险业务管理暂行办法》，落实健康保险税收优惠政策。伴随政策的扶持及居民医疗服务需求的持续增加，健康保险产品预期将迎来黄金增长期。

### 4) 养老服务及医疗服务行业助推人身险行业发展

近年来，中国政府颁布了一系列政策，包括国务院于2013年9月颁布的《关于加快发展养老服务业的若干意见》、2013年10月颁布的《关于促进健康服务业发展的若干意见》和2014年8月颁布的新“国十条”，鼓励中国人身险公司进军养老服务行业及医疗服务行业，整合健康服务产业链。

同时，人身险公司能够利用自身专业优势创新性地开发与实体项目和服务相结合的保险产品，有利于将业务进一步扩展至养老服务及医疗服务行业。

### 5) 科技驱动创新

随着云计算、大数据、移动互联、人工智能、区块链、物联网等技术在保险行业的运用，保险行业正经历产品个性化程度高、开发周期短而高效、销售模式线上化、定价模式动态化、理赔方式线上化及自动化的变革。这些都大大增强了客户进行投保的体验，并降低了客户的投保成本。

## （5）影响行业发展的因素

### 1) 经济快速增长，居民收入不断提高

自改革开放以来，中国经历了国内生产总值以及人均国内生产总值的快速增长。尽管 2008 年年底全球金融危机爆发导致中国的经济增长有所放缓，但与其他大多数国家相比，中国受全球金融危机的影响较小，复苏速度也较快。

根据中国统计局统计，中国的人均国内生产总值由 2001 年的 8,670 元增加至 2016 年的 53,974 元，年均复合增长率为 12.97%，而 2001 年至 2016 年间，中国国内生产总值的年均复合增长率为 13.53%。

在中国经济快速发展带动下，农村家庭人均年收入和城镇家庭人均年可支配收入均大幅上升。2001 年至 2016 年间，城镇居民人均可支配收入年均复合增长率达 11.43%。2013 年至 2016 年间，农村居民人均可支配收入年均复合增长率达 9.45%。

### 2) 人口老龄化加速，养老问题亟待解决

根据《中国养老金融发展报告（2016）》，中国正在经历全球规模最大、速度最快、持续时间最长的老龄化过程，老龄化也将成为我国经济发展面临的严峻挑战。2015 年中国 65 岁及以上人口为 14,386 万人，近十年 65 岁及以上人口逐年增加，老年抚养比（65 岁以上人口数/劳动年龄人口数）快速提升，人口红利逐渐消失，到 2040 年中国 65 岁以上人口占比将超过美国。老龄化趋势对养老保障提出更高要求，养老问题的严重性和必要性浮出水面。

### 3) 政府对保险业的支持

新“国十条”这一纲领性文件，明确了现代保险服务业在经济社会发展全局中的定位，创新性地把保险业发展融入国家战略层面，规划了行业在新时期的发展目标和主要任务，提出了一系列重要战略举措。提出到 2020 年，基本建成保障全面、功能完善、安全稳健、诚信规范，具有较强服务能力、创新能力和国际竞争力，与我国经济社会发展需求相适应的现代保险服务业，努力由保险大国向保险强国转变，开创保险新纪元。

2017年7月4日，国务院下发《关于加快发展商业养老保险的若干意见》，首次明确了加快个人税收递延型商业养老保险试点，鼓励商业保险机构以多种方式投资养老服务产业，兴办养老机构，参与养老服务业综合改革试点。提出到2020年，基本建立运营安全稳健、产品形态多样、服务领域较广、专业能力较强、持续适度盈利、经营诚信规范的商业养老保险体系，商业养老保险成为个人和家庭商业养老保障计划的主要承担者、企业发起的商业养老保障计划的重要提供者、社会养老保障市场化运作的积极参与者、养老服务业健康发展的有力促进者、金融安全和经济增长的稳定支持者。

## 5、公司竞争优势及劣势分析

### （1）竞争优势

#### 1) 合理的业务布局

截止2017年12月31日，中英人寿拥有15个地区分公司，基本覆盖了我国东部沿海和中西部具有较强经济增长实力和潜力的地区，上述地区经济发展迅速、资金充裕，为中英人寿取得良好经济效益提供了充足的客户资源保障。

合理的业务布局，使得中英人寿能够获得发达地区的高质量客户，并受惠于东部沿海地区和中西部地区的城市化及经济发展成果。同时中英人寿能够为客户提供便利的金融服务，进一步提升品牌知名度和客户忠诚度。此外，中英人寿仍在逐步设立新的分公司，力争把优质的服务逐步推向全国。

#### 2) 多元的销售渠道

目前中英人寿已经建立了个人代理、银保、电销、经代、团险、网销六大销售渠道。近年来，中英人寿进一步加大了对销售渠道的资源投入，持续打造个人代理等核心渠道，包括建立专业化且技术领先的销售团队等；同时中英人寿积极推动电销渠道向大数据方向转型，银保、经代向高品质、有价值的渠道转型，坚持规模与价值并重的发展理念，实现各渠道持续成长；此外，中英人寿不断探索合适的营销模式和产品服务，推动网销等新渠道发展，为收入持续增长创造了有利条件。

#### 3) 品牌和管理水平

中英人寿长期坚持“保险姓保”保障理念，与当前保险行业的监管趋势相符，并在市场中建立了保障型产品的竞争优势，积累了一批相对稳定、高价值的客户群体，其对中英人寿的服务具有较高认可度。同时中英人寿经过多年经营积累，建立了稳定的管理团队，具备稳健和良好的管理基础。

#### 4) 强大的股东背景

中英人寿股东为中粮资本和英杰华集团。其中，中粮资本是中粮集团的控股子公司。中粮集团是立足中国的国际大粮商，是全球布局、全产业链、拥有最大市场和发展潜力的农业及粮油食品企业，集贸易、加工、销售、研发于一体的投资控股公司。英杰华集团成立于 1696 年，是英国最大的保险服务提供商，同时也是世界第八大保险集团及欧洲领先的寿险产品和养老金业务提供者，拥有 300 多年专业的保险经验。

中粮集团旗下拥有粮油食品、金融、地产等业务板块及 13 家上市公司，现有 15 万名员工，为中英人寿开展关联个险、团险业务创造了有利条件，同时中粮集团在国内农业领域的领先地位及全面布局，也为中英人寿实现产融结合、业务辐射全国提供了坚实基础。英杰华集团拥有丰富且宝贵的保险行业经验，在专业化运营管理、产品开发、投资管理、风险控制等方面为中英人寿提供了专业支持，也为中英人寿的公司治理提供国际先进的管理理念。

#### 5) 健康的产品结构

中英人寿坚持“保险姓保”的整体指导思想，持续发扬在保障类产品研发方面的优势，立足市场和消费者需求，大力发展风险保障类业务，不断完善重疾、意外、医疗、终身寿险、定期寿险等保障类产品线，不断提高保障的覆盖面和针对性，重视产品创新和竞争力。2015-2017 年，中英人寿保障类产品新单年化保费收入占比平均为 64%，为新业务价值的长期稳定增长提供重要保证。

#### 6) 领先的风控能力

中英人寿已基本建立了保险行业领先的全面风险管理体系，主要包括风险偏好体系、风险治理体系、风险政策制度体系、风险管理流程及方法、风险管理系统及工具、风险文化、及风险绩效考核机制。中英人寿的风险管理水平和合规经

营能力在行业内名列前茅。其中，在综合风险评级中连续 8 个季度获得“A”级评分；在 2016 年监管机构偿付能力现场检查（SARMRA）中得分 84.78 分，在 72 家寿险公司排名第 6 位，由于成绩优异，2017 年获监管机构免检。

## （2）竞争劣势

由于合资寿险公司在国内发展历史较短，整体市场份额与内资大型保险集团相比差距较大，难以形成规模经济。同时，合资寿险公司普遍在渠道建设方面起步较晚，营销员队伍规模仍然相对较小，银行保险合作家数仍有待提高，团险客户数量发展较缓。

## 三、标的公司报告期财务状况和经营成果的讨论分析

### （一）中粮资本

根据安永会计师出具的《2016 年度、2017 年度及截至 2018 年 6 月 30 日止 6 个月期间已审专项备考财务报表》（安永华明(2018)专字第 61323315\_A05 号），中粮资本最近二年一期财务状况及盈利能力分析如下：

#### 1、财务状况分析

##### （1）资产主要构成及变化分析

报告期各期末，中粮资本资产结构具体情况如下表所示：

单位：万元

项目	2018 年 6 月 30 日		2017 年 12 月 31 日		2016 年 12 月 31 日	
	金额	比例	金额	比例	金额	比例
货币资金	460,212.23	7.54%	415,309.95	7.38%	399,055.89	8.50%
应收保证金	706,250.34	11.57%	557,610.47	9.92%	461,851.92	9.84%
以公允价值计量且其变动计入当期损益的金融资产	60,289.34	0.99%	63,363.10	1.13%	86,200.79	1.84%
衍生金融资产	7,274.80	0.12%	2,176.31	0.04%	5,989.07	0.13%

项目	2018年6月30日		2017年12月31日		2016年12月31日	
	金额	比例	金额	比例	金额	比例
买入返售金融资产	130,991.17	2.15%	141,653.01	2.52%	196,840.31	4.20%
应收保费	31,303.17	0.51%	23,892.91	0.42%	17,626.50	0.38%
应收分保账款	21,375.86	0.35%	9,774.64	0.17%	10,067.74	0.21%
应收分保合同准备金	58,224.27	0.95%	46,813.72	0.83%	34,533.89	0.74%
保户质押贷款	169,619.63	2.78%	147,852.87	2.63%	113,952.16	2.43%
发放贷款及垫款	90,000.00	1.47%	149,400.00	2.66%	200,090.99	4.26%
定期存款	518,739.43	8.50%	466,229.49	8.29%	518,605.23	11.05%
可供出售金融资产	1,274,508.23	20.88%	1,132,467.82	20.14%	700,691.11	14.93%
持有至到期投资	509,727.99	8.35%	511,642.81	9.10%	577,882.55	12.32%
应收款项类投资	1,206,426.45	19.77%	1,151,881.88	20.48%	602,212.17	12.83%
长期股权投资	317,966.77	5.21%	300,418.38	5.34%	281,532.15	6.00%
存出资本保证金	60,000.00	0.98%	60,000.00	1.07%	80,900.00	1.72%
固定资产	7,758.52	0.13%	7,736.33	0.14%	7,724.99	0.16%
在建工程	11,524.41	0.19%	6,047.08	0.11%	-	0.00%
无形资产	165,029.36	2.70%	166,963.93	2.97%	170,206.49	3.63%
递延所得税资产	15,134.72	0.25%	9,440.66	0.17%	13,709.26	0.29%
其他资产	255,590.86	4.19%	222,025.35	3.95%	179,627.06	3.83%
独立账户资产	25,731.65	0.42%	31,151.84	0.55%	32,955.60	0.70%
<b>资产总计</b>	<b>6,103,679.23</b>	<b>100%</b>	<b>5,623,852.56</b>	<b>100%</b>	<b>4,692,255.88</b>	<b>100%</b>

从资产规模来看,报告期各期末中粮资本资产总额分别为4,692,255.88万元、5,623,852.56万元和6,103,679.23万元,呈逐步增长的趋势。

从资产结构来看,中粮资本资产主要由应收保证金、定期存款、可供出售金融资产、持有至到期投资、应收款项类投资构成,资产结构比较稳定。

报告期各期末，中粮资本主要资产项目的构成及变化情况分析如下：

### 1) 应收保证金

报告期各期末，中粮资本应收保证金构成情况如下：

单位：万元

项目	2018年6月30日		2017年12月31日		2016年12月31日	
	金额	比例	金额	比例	金额	比例
上期所	240,575.10	34.06%	196,745.80	35.28%	139,176.34	30.13%
大商所	287,712.88	40.74%	193,059.23	34.62%	151,953.63	32.90%
郑商所	134,693.69	19.07%	126,544.52	22.69%	147,058.77	31.84%
中金所	36,206.35	5.13%	41,260.91	7.40%	23,663.18	5.12%
上期能源	7,062.33	1.00%	-	-	-	-
<b>合计</b>	<b>706,250.34</b>	<b>100.00%</b>	<b>557,610.47</b>	<b>100.00%</b>	<b>461,851.92</b>	<b>100.00%</b>

报告期各期末，中粮资本应收保证金分别为 461,851.92 万元、557,610.47 万元和 706,250.34 万元，占总资产的比例分别为 9.84%、9.92% 和 11.57%。中粮资本应收保证金来源于中粮期货经纪业务，具体情况参见本节“三、标的公司报告期财务状况和经营成果的讨论分析”之“（三）中粮期货”之“1、财务状况分析”之“（1）资产主要构成及变化分析”之“2）应收保证金”。

### 2) 定期存款

报告期各期末，中粮资本定期存款构成情况如下：

单位：万元

项目	2018年6月30日		2017年12月31日		2016年12月31日	
	金额	比例	金额	比例	金额	比例
3个月以内(含3个月)	59,967.96	11.56%	42,505.00	9.12%	263,581.77	50.83%
3个月至1年(含1年)	73,771.46	14.22%	3,724.49	0.80%	159,023.46	30.66%
1年至5年(含5年)	375,000.00	72.29%	405,000.00	86.87%	96,000.00	18.51%
5年以上	10,000.00	1.93%	15,000.00	3.22%	0.00	0.00%
<b>合计</b>	<b>518,739.43</b>	<b>100.00%</b>	<b>466,229.49</b>	<b>100.00%</b>	<b>518,605.23</b>	<b>100.00%</b>



中粮资本定期存款的期限主要为 5 年及以下。报告期各期末，中粮资本定期存款分别为 518,605.23 万元、466,229.49 万元和 518,739.43 万元，占总资产的比例分别为 11.05%、8.29% 和 8.50%。

报告期各期末，中粮资本定期存款规模及占比较为稳定。

### 3) 可供出售金融资产

报告期各期末，中粮资本可供出售金融资产构成情况如下：

单位：万元

项目	2018 年 6 月 30 日		2017 年 12 月 31 日		2016 年 12 月 31 日	
	金额	比例	金额	比例	金额	比例
<b>债权型投资</b>						
<b>按公允价值计量</b>						
企业债券	374,844.92	29.41%	229,449.10	20.26%	110,906.17	15.83%
金融债券	69,671.66	5.47%	73,047.00	6.45%	71,688.18	10.23%
信托计划	125,069.13	9.81%	47,215.92	4.17%	39,566.47	5.65%
私募投资基金	8,000.00	0.63%	26,500.00	2.34%	-	-
资产管理计划	-	0.00%	-	-	3,000.00	0.43%
其他	12,854.31	1.01%	67,412.93	5.95%	-	-
<b>小计</b>	<b>590,440.02</b>	<b>46.33%</b>	<b>443,624.95</b>	<b>39.17%</b>	<b>225,160.82</b>	<b>32.13%</b>
<b>股权型投资</b>						
<b>按公允价值计量</b>						
股票	294,996.17	23.15%	296,812.73	26.21%	124,992.84	17.84%
基金	88,286.41	6.93%	133,273.95	11.77%	167,746.02	23.94%
理财产品	165,011.05	12.95%	105,011.05	9.27%	1,780.00	0.25%
信托计划	-	0.00%	55,300.00	4.88%	-	-
私募投资基金	55,742.61	4.37%	39,731.68	3.51%	1,366.84	0.20%
优先股	20,000.00	1.57%	20,321.78	1.79%	21,729.54	3.10%
未上市股权	12,320.39	0.97%	11,411.39	1.01%	7,000.00	1.00%
资产支持计划	3,000.00	0.24%	3,000.00	0.26%	-	-
资产管理计划	23,327.97	1.83%	2,928.30	0.26%	140,059.58	19.99%

项目	2018年6月30日		2017年12月31日		2016年12月31日	
	金额	比例	金额	比例	金额	比例
小计	662,684.59	52.00%	667,790.88	58.97%	464,674.82	66.32%
<b>按成本计量</b>						
未上市股权	16,557.65	1.30%	16,557.65	1.46%	6,836.40	0.98%
信托保障基金	4,825.96	0.38%	4,494.34	0.40%	4,019.06	0.57%
小计	21,383.61	1.68%	21,051.99	1.86%	10,855.46	1.55%
合计	1,274,508.23	100.00%	1,132,467.82	100.00%	700,691.11	100.00%

中粮资本可供出售金融资产主要由企业债券等债权型投资和股票、基金、理财产品等股权型投资构成。报告期各期末，中粮资本可供出售金融资产分别为700,691.11万元、1,132,467.82万元和1,274,508.23万元，占总资产的比例分别为14.93%、20.14%和20.88%。

2017年末可供出售金融资产较2016年末增加61.62%，2018年6月末可供出售金融资产较2017年末增加12.54%，主要系中英人寿为提升资产负债匹配程度，加大了可供出售资产的配置比例。

#### 4) 持有至到期投资

报告期各期末，中粮资本持有至到期投资构成情况如下：

单位：万元

项目	2018年6月30日		2016年12月31日		2015年12月31日	
	金额	比例	金额	比例	金额	比例
金融债	284,451.58	55.80%	284,464.10	55.60%	292,468.53	50.61%
企业债	151,415.53	29.71%	151,320.61	29.58%	194,554.08	33.67%
国债	73,860.88	14.49%	75,858.11	14.83%	90,859.94	15.72%
合计	509,727.99	100.00%	511,642.81	100.00%	577,882.55	100.00%

中粮资本持有至到期投资主要由金融债、企业债构成。报告期各期末，中粮资本持有至到期投资分别为577,882.55万元、511,642.81万元和509,727.99万元，占总资产的比例分别为12.32%、9.10%和8.35%。

2017年末持有至到期投资较2016年末减少11.46%，主要系中英人寿持有至到期投资科目下的存量债券逐渐到期，且新增债券因持有目的有所变化，故划分

为可供出售金融资产；2018年6月末持有至到期投资较2017年末减少0.37%，基本保持稳定。

#### 5) 应收款项类投资

报告期各期末，中粮资本应收款项类投资构成情况如下：

单位：万元

项目	2018年6月30日		2017年12月31日		2016年12月31日	
	金额	比例	金额	比例	金额	比例
债权投资计划	658,992.65	54.62%	699,396.73	60.72%	277,254.27	46.04%
资产支持计划	438,684.61	36.36%	333,750.00	28.97%	193,750.00	32.17%
银行间交易债券	108,749.19	9.01%	108,735.15	9.44%	136,205.87	22.62%
次级债	-	-	10,000.00	0.87%	10,000.00	1.66%
减：减值准备	-	-	-	-	14,997.97	2.49%
<b>净值</b>	<b>1,206,426.45</b>	<b>100.00%</b>	<b>1,151,881.88</b>	<b>100.00%</b>	<b>602,212.17</b>	<b>100.00%</b>

中粮资本应收款项类投资主要为债权投资计划。报告期各期末，中粮资本应收款项类投资分别为602,212.17万元、1,151,881.88万元和1,206,426.45万元，占总资产的比例分别为12.83%、20.48%和19.77%。

2017年末应收款项类投资较2016年末增加91.28%，主要系中英人寿逐渐增加了债权投资计划、资产支持计划等固定收益类另类资产的配置规模所致；2018年6月末应收款项类投资较2017年末增加4.74%，基本保持稳定。

#### (2) 负债主要构成及变化分析

报告期各期末，中粮资本负债结构具体情况如下表所示：

单位：万元

项目	2018年6月30日		2017年12月31日		2016年12月31日	
	金额	比例	金额	比例	金额	比例
短期借款	25,293.00	0.64%	21,718.20	0.61%	26,789.19	0.81%
应付保证金	983,840.08	24.73%	771,732.11	21.67%	825,307.83	25.10%
以公允价值计量且其变动计入当期	10,754.15	0.27%	21,214.49	0.60%	32,997.45	1.00%

项目	2018年6月30日		2017年12月31日		2016年12月31日	
	金额	比例	金额	比例	金额	比例
损益的金融负债						
衍生金融负债	2,142.48	0.05%	772.85	0.02%	179.90	0.01%
卖出回购金融资产款	109,100.00	2.74%	-	0.00%	999.99	0.03%
期货风险准备金	8,268.44	0.21%	7,933.24	0.22%	7,139.63	0.22%
预收保费	2,449.74	0.06%	22,910.02	0.64%	3,092.74	0.09%
应付手续费及佣金	10,688.48	0.27%	8,205.71	0.23%	7,516.42	0.23%
应付分保账款	29,062.79	0.73%	10,539.63	0.30%	11,399.10	0.35%
保户储金及投资款	451,814.58	11.35%	450,980.44	12.67%	451,959.68	13.75%
保险合同准备金	2,025,138.15	50.89%	1,876,627.07	52.70%	1,502,923.93	45.71%
应付职工薪酬	39,538.32	0.99%	56,144.32	1.58%	40,216.75	1.22%
应交税费	19,473.71	0.49%	16,263.63	0.46%	12,829.45	0.39%
应付赔付款	20,323.33	0.51%	19,963.28	0.56%	13,403.71	0.41%
应付保单红利	32,446.16	0.82%	28,688.07	0.81%	24,058.33	0.73%
应付债券	-	0.00%	-	-	99,960.56	3.04%
递延所得税负债	5,322.50	0.13%	8,959.30	0.25%	485.25	0.01%
其他负债	177,728.81	4.47%	206,854.29	5.81%	193,745.29	5.89%
独立账户负债	25,731.65	0.65%	31,151.84	0.87%	32,955.60	1.00%
<b>负债合计</b>	<b>3,979,116.37</b>	<b>100.00%</b>	<b>3,560,658.50</b>	<b>100.00%</b>	<b>3,287,960.77</b>	<b>100.00%</b>

从负债规模来看，报告期各期末中粮资本总负债分别为 3,287,960.77 万元、3,560,658.50 万元和 3,979,116.37 万元，呈逐步增长的趋势。

从负债结构来看，中粮资本负债主要由应付保证金、保户储金及投资款和保险合同准备金构成，负债结构比较稳定。

报告期各期末，中粮资本主要负债项目的构成及变化情况分析如下：

### 1) 应付保证金

报告期各期末，中粮资本应付保证金分别为 825,307.83 万元、771,732.11 万元和 983,840.08 万元，占总负债的比例分别为 25.10%、21.67% 和 24.73%。中粮资本应付保证金来源于中粮期货经纪业务，具体情况参见本节“三、标的公司报告期财务状况和经营成果的讨论分析”之“（三）中粮期货”之“1、财务状况分析”之“（2）负债主要构成及变化分析”。

### 2) 保户储金及投资款

报告期各期末，中粮资本保户储金及投资款分别为 451,959.68 万元、450,980.44 万元和 451,814.58 万元，占总负债的比例分别为 13.75%、12.67% 和 11.35%。中粮资本保户储金及投资款来源于中英人寿保险业务，具体情况参见本节“三、标的公司报告期财务状况和经营成果的讨论分析”之“（四）中英人寿”之“1、财务状况分析”之“（2）负债主要构成及变化分析”之“1）保户储金及投资款”。

### 3) 保险合同准备金

报告期各期末，中粮资本保险合同准备金分别为 1,502,923.93 万元、1,876,627.07 万元和 2,025,138.15 万元，占总负债的比例分别为 45.71%、52.70% 和 50.89%。中粮资本保险合同准备金来源于中英人寿保险业务，具体情况参见本节“三、标的公司报告期财务状况和经营成果的讨论分析”之“（四）中英人寿”之“1、财务状况分析”之“（2）负债主要构成及变化分析”之“2）保险合同准备金”。

### （3）偿债能力分析

报告期内，中粮资本偿债能力主要财务指标如下：

项目	2018年6月30日/ 2018年1-6月	2017年12月31日/ 2017年度	2016年12月31日/ 2016年度
资产负债率	65.19%	63.31%	70.07%
息税折旧摊销前利润（万元）	118,333.76	206,633.20	160,929.38

注 1：资产负债率=总负债/总资产。

注 2：息税折旧摊销前利润=利润总额+利息支出+固定资产折旧+无形资产摊销+长

期待摊费用摊销。

注 3：报告期内各期，中粮资本利息支出分别为 6,537.42 万元、6,653.34 万元和 2,987.90 万元。

报告期各期末，中粮资本资产负债率较为稳定。中粮资本息税折旧摊销前利润远大于利息支出，不存在利息偿付压力及短期偿债风险。

#### 1) 中粮资本及其主要控股子公司偿债指标情况

##### ① 资产负债率

报告期各期末，中粮资本及其主要控股子公司的资产负债率、同行业公司资产负债率情况如下表所示：

行业公司	2018 年 6 月末	2017 年末	2016 年末
中油资本	84.29%	84.80%	84.45%
五矿资本	70.09%	70.75%	52.53%
中航资本	86.94%	88.04%	83.55%
越秀金控	77.96%	76.10%	73.78%
平均值	79.82%	79.92%	73.58%
中粮资本	65.19%	63.31%	70.07%
光大兴陇信托	-	14.26%	12.18%
苏州信托	-	11.02%	12.62%
陆家嘴信托	-	39.86%	52.62%
国元信托	-	8.94%	3.92%
平均值	-	18.52%	20.34%
中粮信托	23.30%	24.87%	27.23%
永安期货	80.71%	81.36%	84.22%
海通期货	86.96%	86.87%	89.65%
鲁证期货	74.38%	75.26%	74.67%
弘业期货	65.87%	69.83%	64.50%
平均值	76.98%	78.33%	78.26%
中粮期货	78.76%	75.30%	77.82%
信诚人寿	-	92.41%	93.05%
中意人寿	-	91.54%	90.49%
中宏人寿	-	87.26%	84.90%
华泰人寿	-	88.97%	87.58%
平均值	-	90.05%	89.00%

行业公司	2018年6月末	2017年末	2016年末
中英人寿	84.53%	83.87%	83.44%

注：可比信托、寿险公司未披露2018年6月末数据，下同。

报告期各期末，中粮资本及其控股的主要子公司资产负债率相对稳定，不存在资产负债率大幅上升的情形。

中粮资本及其控股的主要子公司资产负债率也处于行业合理的范围。

## ②流动比率

报告期各期末，中粮资本及其主要控股子公司的流动比率、同行业公司流动比率情况如下表所示：

行业公司	2018年6月末	2017年末	2016年末
中油资本	0.83	0.84	0.74
五矿资本	0.70	0.75	1.13
中航资本	0.84	0.90	0.92
越秀金控	1.04	1.30	1.39
平均值	0.85	0.95	1.04
中粮资本	1.51	1.92	1.71
光大兴陇信托	-	3.42	3.08
苏州信托	-	1.92	1.98
陆家嘴信托	-	3.20	3.18
国元信托	-	0.07	1.83
平均值	-	2.15	2.52
中粮信托	1.47	1.31	1.99
永安期货	1.15	1.14	1.15
海通期货	1.15	1.09	1.14
鲁证期货	1.30	1.27	1.32
弘业期货	1.49	1.40	1.52
平均值	1.27	1.22	1.28
中粮期货	1.13	1.64	1.22
信诚人寿	-	2.93	3.54
中意人寿	-	0.50	0.40
中宏人寿	-	1.05	1.17

行业公司	2018年6月末	2017年末	2016年末
华泰人寿	-	1.23	1.87
平均值	-	1.43	1.74
中英人寿	1.81	2.34	2.51

注：流动比率=流动资产/流动负债

报告期各期末，中粮资本及其控股的主要子公司流动比率均大于1，短期偿债能力较强。

中粮资本及其控股的主要子公司流动比率也处于行业合理的范围。

## 2) 中粮资本及其主要子公司债务到期及偿付安排、偿债风险说明

从负债构成来看，报告期各期末中粮资本负债主要由期货业务的应付保证金、保险业务的保户储金及投资款和保险合同准备金构成，合计占比分别为84.56%、87.04%和86.97%，负债结构比较稳定。报告期各期末，中粮资本负债结构如下表所示：

单位：万元

项目	2018年6月30日		2017年12月31日		2016年12月31日	
	金额	比例	金额	比例	金额	比例
短期借款	25,293.00	0.64%	21,718.20	0.61%	26,789.19	0.81%
应付保证金	983,840.08	24.73%	771,732.11	21.67%	825,307.83	25.10%
以公允价值计量且其变动计入当期损益的金融负债	10,754.15	0.27%	21,214.49	0.60%	32,997.45	1.00%
衍生金融负债	2,142.48	0.05%	772.85	0.02%	179.90	0.01%
卖出回购金融资产款	109,100.00	2.74%	-	0.00%	999.99	0.03%
期货风险准备金	8,268.44	0.21%	7,933.24	0.22%	7,139.63	0.22%
预收保费	2,449.74	0.06%	22,910.02	0.64%	3,092.74	0.09%
应付手续费及佣金	10,688.48	0.27%	8,205.71	0.23%	7,516.42	0.23%
应付分保账款	29,062.79	0.73%	10,539.63	0.30%	11,399.10	0.35%
保户储金及	451,814.58	11.35%	450,980.44	12.67%	451,959.68	13.75%



项目	2018年6月30日		2017年12月31日		2016年12月31日	
	金额	比例	金额	比例	金额	比例
投资款						
保险合同准备金	2,025,138.15	50.89%	1,876,627.07	52.70%	1,502,923.93	45.71%
应付职工薪酬	39,538.32	0.99%	56,144.32	1.58%	40,216.75	1.22%
应交税费	19,473.71	0.49%	16,263.63	0.46%	12,829.45	0.39%
应付赔付款	20,323.33	0.51%	19,963.28	0.56%	13,403.71	0.41%
应付保单红利	32,446.16	0.82%	28,688.07	0.81%	24,058.33	0.73%
应付债券	-	0.00%	-	-	99,960.56	3.04%
递延所得税负债	5,322.50	0.13%	8,959.30	0.25%	485.25	0.01%
其他负债	177,728.81	4.47%	206,854.29	5.81%	193,745.29	5.89%
独立账户负债	25,731.65	0.65%	31,151.84	0.87%	32,955.60	1.00%
<b>负债合计</b>	<b>3,979,116.37</b>	<b>100.00%</b>	<b>3,560,658.50</b>	<b>100.00%</b>	<b>3,287,960.77</b>	<b>100.00%</b>

报告期各期末，中粮资本的债务主要由中粮期货和中英人寿的债务构成，中粮信托负债规模较小。各主要子公司的债务期限和流动性风险分析如下：

#### ①中粮期货

报告期各期末，中粮期货的负债由短期借款等金融负债构成，占报告期各期末负债总额的98%以上，期货风险准备金等非金融负债占比低于2%；中粮期货的资产由货币资金、应收保证金等流动性较强的金融资产构成，占报告期各期末资产总额的99%以上，固定资产、递延所得税资产等非金融资产占比低于1%。

报告期各期末，中粮期货金融负债中即期支付的金额占比在95%以上，主要是客户存入资金和持仓交易盈亏合计形成的保证金，其对应相同期限的金融资产，因此，中粮期货不存在重大流动性风险敞口，在债务偿付安排上不存在重大承担风险。

此外，由于期货公司保证金实行严格的封闭管理制度，期货公司不得占用客户保证金，中粮期货偿付应付保证金时，均从有关期货交易所收回并从保证金专用账户向客户支付，所以中粮期货不存在重大承担风险。

单位：万元

项目	2018年6月末		2017年末		2016年末	
	金额	比例	金额	比例	金额	比例
金融资产：						
即期	1,090,624.58	84.95%	922,472.94	86.48%	802,515.82	71.32%
1-3个月以内	58,506.99	4.56%	17,181.72	1.61%	172,116.47	15.30%
3-12个月	84,063.51	6.55%	39,293.61	3.68%	100,723.78	8.95%
1-5年	34,096.13	2.66%	48,838.44	4.58%	6,182.53	0.55%
5年以上	2.13	-	2.74	-	-	-
不定期	16,505.91	1.29%	38,917.83	3.65%	43,759.58	3.89%
<b>合计</b>	<b>1,283,799.25</b>	<b>100.00%</b>	<b>1,066,707.28</b>	<b>100.00%</b>	<b>1,125,298.18</b>	<b>100.00%</b>
金融负债：						
即期	988,107.99	99.22%	774,209.51	98.30%	827,517.22	96.08%
1-3个月以内	85.88	0.01%	5,165.24	0.66%	1,006.60	0.12%
3-12个月	2,056.60	0.21%	660.29	0.08%	-	-
1-5年	-	-	-	-	-	-
5年以上	-	-	-	-	-	-
不定期	5,599.11	0.56%	7,578.19	0.96%	32,737.67	3.80%
<b>合计</b>	<b>995,849.58</b>	<b>100.00%</b>	<b>787,613.23</b>	<b>100.00%</b>	<b>861,261.49</b>	<b>100.00%</b>

注1：金融资产包括货币资金、应收保证金、以公允价值计量且其变动计入当期损益的金融资产、衍生金融资产、买入返售金融资产、应收利息、应收保费、应收分保账款、保户质押贷款、发放贷款及垫款、定期存款、可供出售金融资产、持有至到期投资、应收款项类投资、存出资本保证金和其他资产。下同。

注2：金融负债包括短期借款、应付保证金、以公允价值计量且其变动计入当期损益的金融负债、衍生金融负债、卖出回购金融资产款、应付手续费及佣金、应付分保账款、保户储金及投资款、应付利息、应付赔付款、应付保单红利、应付债券和其他负债。下同。

注3：即期指能够随时可支取或偿付的金融资产/金融负债。下同。

注4：不定期指未来现金流入不确定的金融资产/未来现金流出不确定的金融资产。

## ②中英人寿

中英人寿的债务主要由两部分构成：一是保户储金及投资款等构成的金融债务，二是保险合同准备金构成的保险负债。

### A.金融债务

报告期各期末，中英人寿的金融资产与金融负债的差额持续增加，流动性风

险呈下降趋势。中英人寿的金融负债主要集中在即期，该部分主要由保户储金及投资款。保户储金及投资款为保险公司收到的保户缴存的储金，由于偿还时间和保险产品的条款、期限相关，集中偿还的风险较小，且中英人寿的金融资产规模远大于金融负债，债务偿付风险较小。

单位：万元

项目	2018年6月末		2017年末		2016年末	
	金额	比例	金额	比例	金额	比例
金融资产：						
即期	102,195.46	2.80%	85,133.15	2.50%	82,193.96	2.81%
1-3个月以内	159,639.14	4.37%	169,956.23	4.99%	339,219.04	11.59%
3-12个月	528,976.30	14.48%	336,503.14	9.87%	456,768.48	15.61%
1-5年	1,531,544.03	41.92%	1,108,292.80	32.52%	731,153.10	24.98%
5年以上	1,026,503.67	28.10%	1,437,323.25	42.17%	977,731.18	33.40%
不定期	304,316.60	8.33%	270,909.49	7.95%	339,935.15	11.61%
<b>合计</b>	<b>3,653,175.20</b>	<b>100.00%</b>	<b>3,408,118.06</b>	<b>100.00%</b>	<b>2,927,000.91</b>	<b>100.00%</b>
金融负债：						
即期	498,430.58	72.95%	489,800.22	85.08%	479,970.01	72.72%
1-3个月以内	175,596.83	26.15%	75,966.51	13.20%	64,903.11	9.83%
3-12个月	6,153.49	0.90%	9,831.57	1.71%	115,167.32	17.45%
1-5年	-	-	-	-	-	-
5年以上	-	-	-	-	-	-
不定期	-	-	108.41	0.02%	-	-
<b>合计</b>	<b>680,180.90</b>	<b>100.00%</b>	<b>575,706.71</b>	<b>100.00%</b>	<b>660,040.44</b>	<b>100.00%</b>

## B. 保险负债

中英人寿的保险负债主要为保险合同准备金，报告期各期末，保险合同准备金净值（=保险合同准备金-应收分保合同准备金）分别为 146.84 亿元、182.98 亿元及 196.69 亿元。与保险负债相关的风险主要为保险合同风险，即发生保险事故的可能性以及由此产生的赔款金额和时间的不确定。在这类保险合同下，中英人寿面临的主要风险是实际赔款及保户利益给付超过账面的保险负债的风险。对此，《保险公司偿付能力管理规定》规定：核心偿付能力充足率不低于 50%，综合偿付能力充足率不低于 100%。中英人寿报告期各期偿付能力均显著高于银

保监会设定的 100% 和 50% 的达标线，中英人寿保险负债的偿付能力较为充足，偿付风险较小。

项目	监管标准	2018/6/30	2017/12/31	2016/12/31
核心偿付能力充足率	$\geq 50\%$	190%	194%	205%
综合偿付能力充足率	$\geq 100\%$	190%	194%	210%

### ③ 中粮信托

报告期各期末，中粮信托的负债主要是其他负债等金融负债，占报告期各期末负债总额的比例均在 80% 以上。中粮信托金融负债主要是归类为纳入合并范围的结构化主体其他份额持有人部分，偿付资金主要是结构化主体清算流入的专项资金。

中粮信托资产负债率较低，金融资产显著大于金融负债，不存在重大流动性风险敞口，中粮信托在相关债务偿付安排上不存在重大承担风险。

单位：万元

项目	2018 年 6 月末		2017 年末		2016 年末	
	金额	比例	金额	比例	金额	比例
金融资产：						
即期	10,851.38	1.74%	7,979.19	1.22%	24,549.36	4.13%
1-3 个月以内	149,759.91	23.98%	85,495.19	13.09%	97,822.21	16.47%
3-12 个月	200,873.90	32.17%	103,124.21	15.79%	74,887.04	12.60%
1-5 年	47,958.74	7.68%	191,858.26	29.37%	225,597.17	37.97%
5 年以上	291.47	0.05%	-	0.00%	-	0.00%
不定期	214,666.70	34.38%	264,811.56	40.54%	171,259.32	28.83%
<b>合计</b>	<b>624,402.10</b>	<b>100.00%</b>	<b>653,268.41</b>	<b>100.00%</b>	<b>594,115.10</b>	<b>100.00%</b>
金融负债：						
即期	-	0.00%	141.34	0.11%	94.90	0.07%
1-3 个月以内	-	0.00%	82.50	0.07%	193.66	0.15%
3-12 个月	102,885.02	83.68%	61,097.59	48.56%	41,607.15	32.68%
1-5 年	14,917.28	12.13%	56,248.89	44.71%	85,177.27	66.89%
5 年以上	-	0.00%	13.29	0.01%	-	-
不定期	5,155.03	4.19%	8,233.75	6.54%	259.78	0.21%
<b>合计</b>	<b>122,957.33</b>	<b>100.00%</b>	<b>125,817.36</b>	<b>100.00%</b>	<b>127,332.76</b>	<b>100.00%</b>

综上所述，报告期各期末，中粮资本的资产负债率分别为 70.07%、63.31% 和 65.19%，资产负债率基本保持稳定。中粮资本的负债主要为保险负债和金融负债。其中，与保险负债相关的风险主要为保险合同风险，中英人寿在中国境内各地区的保费收入均比较均衡，准备金计提合规充足，无集中偿还风险。金融负债主要来自于中粮期货和中英人寿，相关子公司有充足资产给付。对于偿付及流动性风险，各子公司均有与其业务模式匹配的管理形式，流动性和偿付风险较小。因此，中粮资本偿债风险较小，不存在重大偿债风险。

## 2、盈利能力分析

### (1) 经营成果

报告期内，中粮资本经营成果情况如下表：

单位：万元

项目	2018年1-6月	2017年度	2016年度
<b>营业收入</b>	<b>438,913.91</b>	<b>807,231.35</b>	<b>664,794.54</b>
已赚保费	388,047.06	694,962.82	579,523.76
手续费及佣金收入	24,771.07	65,143.49	50,203.43
利息收入	20,149.98	35,508.97	27,622.02
其他业务收入	5,945.80	11,616.08	7,445.34
<b>营业支出</b>	<b>435,375.38</b>	<b>838,437.75</b>	<b>686,439.48</b>
退保金	77,865.24	40,072.53	32,700.97
提取期货风险准备金	335.23	793.60	850.20
赔付支出净额	42,730.56	106,527.81	104,061.19
提取保险责任准备金净额	134,466.15	362,376.37	264,800.28
保单红利支出	6,153.49	9,831.57	9,451.70
税金及附加	338.96	1,072.46	2,454.82
手续费及佣金支出	62,673.61	100,602.13	74,081.55
利息支出	2,987.90	6,653.34	6,537.42
业务及管理费	84,792.24	196,177.43	160,721.43
资产减值损失	7,200.14	-15,808.83	3,138.54
其他业务成本	15,831.86	30,139.36	27,641.39
加：公允价值变动损益	6,714.08	1,340.23	-4,731.90
投资收益	102,057.90	222,915.59	173,891.78

项目	2018年1-6月	2017年度	2016年度
汇兑损益	-79.30	-201.99	289.78
资产处置损失	-66.36	-118.51	-160.31
<b>营业利润</b>	<b>112,164.86</b>	<b>192,728.92</b>	<b>147,644.41</b>
加：营业外收入	404.45	314.47	80.04
减：营业外支出	28.48	436.65	578.15
<b>利润总额</b>	<b>112,540.82</b>	<b>192,606.73</b>	<b>147,146.30</b>
减：所得税费用	30,096.04	42,683.46	26,666.86
<b>净利润</b>	<b>82,444.78</b>	<b>149,923.27</b>	<b>120,479.44</b>
按持续经营性分类	-		
持续经营净利润	82,444.78	149,923.27	120,479.44
终止经营净利润	-	-	-
按所有权归属分类	-		
归属于母公司股东的净利润	62,650.50	109,043.59	85,981.77
少数股东收益	19,794.29	40,879.69	34,497.67
<b>综合收益总额</b>	<b>61,368.80</b>	<b>178,129.07</b>	<b>84,354.41</b>
归属于母公司股东的综合收益总额	49,645.56	127,483.26	58,742.35
归属于少数股东的综合收益总额	11,723.24	50,645.81	25,612.07

## (2) 营业收入分析

报告期内，中粮资本营业收入构成情况如下：

单位：万元

项目	2018年1-6月		2017年度		2016年度	
	金额	比例	金额	比例	金额	比例
已赚保费	388,047.06	88.41%	694,962.82	86.09%	579,523.76	87.17%
手续费及佣金收入	24,771.07	5.64%	65,143.49	8.07%	50,203.43	7.55%
利息收入	20,149.98	4.59%	35,508.97	4.40%	27,622.02	4.15%
其他业务收入	5,945.80	1.35%	11,616.08	1.44%	7,445.34	1.12%
<b>合计</b>	<b>438,913.91</b>	<b>100.00%</b>	<b>807,231.35</b>	<b>100.00%</b>	<b>664,794.54</b>	<b>100.00%</b>

报告期内，中粮资本营业收入主要由已赚保费构成。报告期内各期，中粮资本营业收入分别为 664,794.54 万元、807,231.35 万元和 438,913.91 万元，呈快速增长的趋势。

报告期内各期，中粮资本已赚保费分别为 579,523.76 万元、694,962.82 万元和 388,047.06 万元，占营业收入的比例分别为 87.17%、86.09%和 88.41%。中粮资本已赚保费来源于中英人寿保险业务，具体情况参见本节“三、标的公司报告期财务状况和经营成果的讨论分析”之“(四)中英人寿”之“2、盈利能力分析”之“(2) 营业收入分析”之“1) 已赚保费”。

### (3) 营业支出分析

报告期内，中粮资本营业支出构成情况如下：

单位：万元

项目	2018年1-6月		2017年度		2016年度	
	金额	比例	金额	比例	金额	比例
退保金	77,865.24	17.88%	40,072.53	4.78%	32,700.97	4.76%
提取期货风险准备金	335.23	0.08%	793.60	0.09%	850.20	0.12%
赔付支出净额	42,730.56	9.81%	106,527.81	12.71%	104,061.19	15.16%
提取保险责任准备金净额	134,466.15	30.89%	362,376.37	43.22%	264,800.28	38.58%
保单红利支出	6,153.49	1.41%	9,831.57	1.17%	9,451.70	1.38%
税金及附加	338.96	0.08%	1,072.46	0.13%	2,454.82	0.36%
手续费及佣金支出	62,673.61	14.40%	100,602.13	12.00%	74,081.55	10.79%
利息支出	2,987.90	0.69%	6,653.34	0.79%	6,537.42	0.95%
业务及管理费	84,792.24	19.48%	196,177.43	23.40%	160,721.43	23.41%
资产减值损失	7,200.14	1.65%	-15,808.83	-1.89%	3,138.54	0.46%
其他业务成本	15,831.86	3.64%	30,139.36	3.59%	27,641.39	4.03%
<b>合计</b>	<b>435,375.38</b>	<b>100.00%</b>	<b>838,437.75</b>	<b>100.00%</b>	<b>686,439.48</b>	<b>100.00%</b>

报告期内，中粮资本营业支出主要由赔付支出净额、提取保险责任准备金净额、手续费及佣金支出和业务及管理费构成。报告期内各期，中粮资本营业支出分别为 686,439.48 万元、838,437.75 万元和 435,375.38 万元，营业支出随着营业收入的增加而增加。

## 1) 赔付支出净额

报告期内各期，中粮资本赔付支出净额分别为 104,061.19 万元、106,527.81 万元和 42,730.56 万元，占营业支出的比例分别为 15.16%、12.71%和 9.81%。中粮资本赔付支出净额来源于中英人寿保险业务，具体情况参见本节“三、标的公司报告期财务状况和经营成果的讨论分析”之“（四）中英人寿”之“2、盈利能力分析”之“（3）营业支出分析”之“1）赔付支出净额”。

## 2) 提取保险责任准备金净额

报告期内各期，中粮资本提取保险责任准备金净额分别为 264,800.28 万元、362,376.37 万元和 134,466.15 万元，占营业支出的比例分别为 38.58%、43.22%和 30.89%。中粮资本提取保险责任准备金净额来源于中英人寿保险业务，具体情况参见本节“三、标的公司报告期财务状况和经营成果的讨论分析”之“（四）中英人寿”之“2、盈利能力分析”之“（3）营业支出分析”之“2）提取保险合同准备金净额”。

## 3) 手续费及佣金支出

报告期内各期，中粮资本手续费及佣金支出分别为 74,081.55 万元、100,602.13 万元和 62,673.61 万元，占营业支出的比例分别为 10.79%、12.00%和 14.40%。中粮资本手续费及佣金支出主要来源于中英人寿保险业务，具体情况参见本节“三、标的公司报告期财务状况和经营成果的讨论分析”之“（四）中英人寿”之“2、盈利能力分析”之“（3）营业支出分析”之“3）手续费及佣金支出”。

## 4) 业务及管理费

报告期内，中粮资本业务及管理费构成情况如下：

单位：万元

项目	2018年1-6月		2017年度		2016年度	
	金额	比例	金额	比例	金额	比例
职工薪酬	58,286.86	68.74%	129,791.80	66.16%	105,811.13	65.84%
租赁及物业费	9,412.45	11.10%	17,952.17	9.15%	16,164.14	10.06%



项目	2018年1-6月		2017年度		2016年度	
	金额	比例	金额	比例	金额	比例
会议费	2,144.44	2.53%	6,982.85	3.56%	5,272.14	3.28%
业务招待费	2,301.27	2.71%	6,025.39	3.07%	5,093.54	3.17%
资产管理费	1,584.52	1.87%	5,104.67	2.60%	1,522.04	0.95%
咨询费	2,982.09	3.52%	4,862.70	2.48%	3,095.68	1.93%
广告及通讯费	1,344.99	1.59%	4,218.66	2.15%	3,674.06	2.29%
无形资产摊销	982.17	1.16%	3,544.85	1.81%	3,448.29	2.15%
办公及差旅费	1,323.56	1.56%	3,382.80	1.72%	2,595.20	1.61%
聘请中介机构费	994.49	1.17%	2,637.39	1.34%	810.35	0.50%
折旧费	1,198.45	1.41%	2,173.87	1.11%	2,064.14	1.28%
宣传费	668.98	0.79%	2,155.63	1.10%	1,384.38	0.86%
数据资料费	1,916.61	2.26%	2,121.82	1.08%	1,303.20	0.81%
长期待摊费用	624.42	0.74%	1,654.41	0.84%	1,733.23	1.08%
电子设备运转费	921.76	1.09%	1,648.61	0.84%	1,728.06	1.08%
保险保障基金	872.19	1.03%	1,457.51	0.74%	1,221.62	0.76%
托管费	43.67	0.05%	426.28	0.22%	217.61	0.14%
其他	3,222.93	3.80%	10,543.93	5.37%	11,902.33	7.41%
减：摊回分保费用	6,033.61	7.12%	10,507.92	5.36%	8,319.70	5.18%
<b>合计</b>	<b>84,792.24</b>	<b>100.00%</b>	<b>196,177.43</b>	<b>100.00%</b>	<b>160,721.43</b>	<b>100.00%</b>

报告期内，中粮资本业务及管理费主要由职工薪酬、租赁及物业费构成。报告期内各期，中粮资本业务及管理费分别为 160,721.43 万元、196,177.43 万元和 84,792.24 万元，占营业支出的比例分别为 23.41%、23.40% 和 19.48%。

2017 年业务及管理费较 2016 年增加 22.06%，主要系中粮资本下属企业新开设分支机构和员工人数增长导致职工薪酬、租赁及物业费、会议费等相关成本增加所致。

#### (4) 其他经营损益

## 1) 公允价值变动损益

报告期内，中粮资本公允价值变动损益构成情况如下：

单位：万元

项目	2018年1-6月		2017年度		2016年度	
	金额	比例	金额	比例	金额	比例
股权型投资	-273.68	-4.08%	846.76	63.18%	-2,724.09	57.57%
债权型投资	5,823.83	86.74%	-200.20	-14.94%	-228.04	4.82%
其他	1,163.93	17.34%	693.67	51.76%	-1,779.77	37.61%
<b>合计</b>	<b>6,714.08</b>	<b>100.00%</b>	<b>1,340.23</b>	<b>100.00%</b>	<b>-4,731.90</b>	<b>100.00%</b>

报告期内，中粮资本公允价值变动损益主要来源于股权型投资、期酒投资。报告期内各期，中粮资本公允价值变动损益分别为-4,731.90万元、1,340.23万元和6,714.08万元。

2017年公允价值变动损益较2016年增加128.32%，波动较大，主要系证券市场波动所致。

## 2) 投资收益

报告期内，中粮资本投资收益构成情况如下：

单位：万元

项目	2018年1-6月		2017年度		2016年度	
	金额	比例	金额	比例	金额	比例
以公允价值计量且其变动计入当期损益的金融资产						
利息收入	966.79	0.95%	2,055.41	0.92%	968.51	0.56%
股息和分红收入	176.14	0.17%	4,457.85	2.00%	1,361.60	0.78%
已实现损益	-1,874.35	-1.84%	11,619.22	5.21%	4,379.11	2.52%
<b>小计</b>	<b>-731.42</b>	<b>-0.72%</b>	<b>18,132.48</b>	<b>8.13%</b>	<b>6,709.22</b>	<b>3.86%</b>
可供出售金融资产						
利息收入	15,073.46	14.77%	22,267.83	9.99%	14,915.19	8.58%
股息和分红收入	8,864.46	8.69%	15,947.20	7.15%	47,293.06	27.20%
已实现损益	-4,051.22	-3.97%	31,755.64	14.25%	-14,082.16	-8.10%
<b>小计</b>	<b>19,886.71</b>	<b>19.49%</b>	<b>69,970.67</b>	<b>31.39%</b>	<b>48,126.10</b>	<b>27.68%</b>
应收款项类投	31,181.80	30.55%	45,746.93	20.52%	24,492.29	14.08%

项目	2018年1-6月		2017年度		2016年度	
	金额	比例	金额	比例	金额	比例
资利息收入						
长期股权投资 损益调整	21,994.19	21.55%	31,127.06	13.96%	32,426.41	18.65%
持有至到期投 资利息收入	12,958.90	12.70%	27,439.60	12.31%	34,289.92	19.72%
银行存款利息 收入	10,392.06	10.18%	16,251.75	7.29%	19,548.57	11.24%
保户质押贷款 利息收入	2,760.42	2.70%	4,931.98	2.21%	3,735.59	2.15%
买入返售金融 资产利息收入	1,492.31	1.46%	4,750.04	2.13%	637.34	0.37%
存出资本保证 金利息收入	1,320.38	1.29%	2,413.84	1.08%	4,055.33	2.33%
其他	802.56	0.79%	2,151.24	0.97%	-128.99	-0.07%
<b>合计</b>	<b>102,057.90</b>	<b>100.00%</b>	<b>222,915.59</b>	<b>100.00%</b>	<b>173,891.78</b>	<b>100.00%</b>

报告期内，中粮资本投资收益主要来源于可供出售金融资产的股息和分红收入及已实现损益、应收款项类投资利息收入、长期股权投资损益调整、持有至到期投资利息收入、银行存款利息收入。报告期内各期，中粮资本投资收益分别为173,891.78万元、222,915.59万元和102,057.90万元。

2017年投资收益较2016年增加28.19%，波动较大，主要系证券市场波动所致。

### 3) 资产处置损失

报告期内，中粮资本资产处置损失构成情况如下：

单位：万元

项目	2018年1-6月	2017年度	2016年度
固定资产处置损失	69.56	155.14	162.91
减：固定资产处置利得	3.20	36.63	2.59
<b>合计</b>	<b>66.36</b>	<b>118.51</b>	<b>160.31</b>

报告期内各期，中粮资本资产处置损失分别为160.31万元、118.51万元和66.36万元，金额较小，对经营业绩不会产生重大影响。

### (5) 营业外收支

## 1) 营业外收入

报告期内，中粮资本营业外收入构成情况如下：

单位：万元

项目	2018年1-6月		2017年度		2016年度	
	金额	比例	金额	比例	金额	比例
政府补助	270.00	66.76%	50.00	15.90%	49.49	61.83%
其他	134.45	33.24%	264.47	84.10%	30.55	38.17%
<b>合计</b>	<b>404.45</b>	<b>100.00%</b>	<b>314.47</b>	<b>100.00%</b>	<b>80.04</b>	<b>100.00%</b>

报告期内各期，中粮资本营业外收入分别为 80.04 万元、314.47 万元和 404.45 万元，金额较小。中粮资本经营业绩对营业外收入不存在重大依赖。

## 2) 营业外支出

报告期内，中粮资本营业外支出构成情况如下：

单位：万元

项目	2018年1-6月		2017年度		2016年度	
	金额	比例	金额	比例	金额	比例
罚款支出及滞纳金	1.50	5.27%	105.30	24.12%	345.22	59.71%
对外捐赠	-	-	100.30	22.97%	5.70	0.99%
其他	26.98	94.73%	231.05	52.91%	227.23	39.30%
<b>合计</b>	<b>28.48</b>	<b>100.00%</b>	<b>436.65</b>	<b>100.00%</b>	<b>578.15</b>	<b>100.00%</b>

报告期内各期，中粮资本营业外支出分别为 578.15 万元、436.65 万元和 28.48 万元，金额较小，对经营业绩不会产生重大影响。

## (6) 所得税费用

报告期内，中粮资本所得税费用构成情况如下：

单位：万元

项目	2018年1-6月	2017年度	2016年度
当期所得税费用	32,038.23	41,530.58	26,649.14
递延所得税费用	-1,942.19	1,152.88	17.72
<b>合计</b>	<b>30,096.04</b>	<b>42,683.46</b>	<b>26,666.86</b>

报告期内，中粮资本所得税费用分别为 26,666.86 万元、42,683.46 万元和

30,096.04 万元，所得税费用变动主要系随着利润增加当期所得税费用增加，并受下属控股子公司配置较多免税金融产品影响。

(7) 结合行业发展趋势、收入、成本、期间费用情况、同行业公司情况等，补充披露中粮资本报告期内收入和净利润增长的原因及合理性、2018 年上半年收入和净利润规模的合理性

1) 中粮资本报告期内收入增长的原因及合理性、2018 年上半年收入规模的合理性

① 中粮资本报告期内收入增长的原因及合理性

中粮资本营业收入主要包括已赚保费、手续费及佣金收入及利息收入等。

单位：万元

项目	2018 年 1-6 月 收入构成	2017 年度			2016 年度 收入构成
		收入构成	增长额	增长率	
营业收入：	438,913.91	807,231.35	142,436.81	21.43%	664,794.54
已赚保费	388,047.06	694,962.82	115,439.06	19.92%	579,523.76
手续费及佣金收入	24,771.07	65,143.49	14,940.06	29.76%	50,203.43
利息收入	20,149.98	35,508.97	7,886.95	28.55%	27,622.02
其他业务收入	5,945.80	11,616.08	4,170.74	56.02%	7,445.34

如上表所示，报告期各期，中粮资本营业收入分别为 664,794.54 万元、807,231.35 万元和 438,913.91 万元。2017 年营业收入较 2016 年增加 142,436.81 万元，增幅为 21.43%，主要系已赚保费、手续费及佣金收入、利息收入等收入同比增长，增长原因如下：

A. 已赚保费增长主要由于中英人寿 2017 年通过优化业务结构，转型侧重期缴业务、开发并推广更具竞争力的优质产品同时加强渠道管理，使保单继续率持续上升，已赚保费增加 115,439.06 万元。

B. 手续费及佣金收入增长主要由于信托和期货业务两方面影响：中粮信托 2017 年管理的信托规模较 2016 年增加、信托收益较好使得浮动报酬增加，导致信托手续费及佣金收入增加 15,960.98 万元；受期货行业手续费率下降趋势影响，中粮期货 2017 年手续费及佣金收入较 2016 年略有减少，综合导致中粮资本 2017 年手续费及佣金收入较 2016 年增加 14,940.06 万元。

C.利息收入增长的主要原因为：中粮信托 2017 年纳入合并范围的结构化主体发放贷款规模增加带来的利息收入增加 3,579.90 万元；中粮期货 2017 年期货保证金存款余额持续增加带来的保证金存款利息增加 2,512.01 万元。

D.其他业务收入增长主要系中粮期货子公司基差业务交易规模增长所致。

2017 年，中粮资本与同行业上市公司的营业收入增长情况如下表所示：

单位：万元

项目	2017 年度 营业收入	2016 年度 营业收入	2017 年度 营业收入增长率
中油资本	2,930,618.92	2,883,038.61	1.65%
五矿资本	1,341,840.06	1,164,691.28	15.21%
中航资本	1,095,086.17	874,752.43	25.19%
越秀金控	532,638.87	574,114.40	-7.22%
平均值	1,475,046.01	1,374,149.18	8.71%
中粮资本	807,231.35	664,794.54	21.43%

2017 年中油资本、五矿资本、中航资本和越秀金控营业收入的增长率分别为 1.65%、15.21%、25.19%和-7.22%，平均值为 8.71%，同行业上市公司旗下各金融板块构成差异较大，营业收入增长率波动较大，中粮资本营业收入的增长率为 21.43%，处于合理增长范围。

综上所述，中粮资本 2017 年收入增长的主要原因是子公司经营情况良好、业务收入增长的结果，处于同行业上市公司合理增长范围内，具有合理性。

## ②中粮资本 2018 年上半年收入规模的合理性

2017 年、2018 年 1-6 月中粮资本与同行业上市公司的营业收入情况如下表所示：

单位：万元

项目	2018 年 1-6 月 营业收入	2017 年度 营业收入	2018 年 1-6 月营业收入 /2017 年度营业收入
中油资本	1,642,910.91	2,930,618.92	56.06%
五矿资本	594,059.43	1,341,840.06	44.27%
中航资本	662,474.21	1,095,086.17	60.50%

越秀金控	258,575.77	532,638.87	48.55%
平均值	789,505.08	1,475,046.01	52.34%
中粮资本	438,913.91	807,231.35	54.37%

中油资本、五矿资本、中航资本和越秀金控 2018 年 1-6 月营业收入占 2017 年营业收入的比例分别为 56.06%、44.27%、60.50% 和 48.55%，平均值为 52.34%。中粮资本 2018 年 1-6 月营业收入占 2017 年营业收入的比例为 54.37%，处于行业合理的范围。

综上，中粮资本 2018 年 1-6 月的收入规模合理。

2) 中粮资本报告期内净利润增长的原因及合理性、2018 年上半年净利润规模的合理性

① 中粮资本报告期内净利润增长的原因及合理性

报告期各期，中粮资本净利润构成如下：

单位：万元

项目	2018 年 1-6 月净利润构成	2017 年度			2016 年度净利润构成
		净利润构成	增长额	增长率	
营业收入	438,913.91	807,231.35	142,436.81	21.43%	664,794.54
已赚保费	388,047.06	694,962.82	115,439.06	19.92%	579,523.76
手续费及佣金收入	24,771.07	65,143.49	14,940.06	29.76%	50,203.43
利息收入	20,149.98	35,508.97	7,886.95	28.55%	27,622.02
其他业务收入	5,945.80	11,616.08	4,170.74	56.02%	7,445.34
营业支出：	435,375.38	838,437.76	151,998.27	22.14%	686,439.48
退保费	77,865.24	40,072.53	7,371.56	22.54%	32,700.97
提取期货风险准备金	335.23	793.60	-56.60	-6.66%	850.20
赔付支出净额	42,730.56	106,527.81	2,466.62	2.37%	104,061.19
提取保险责任准备金净额	134,466.15	362,376.37	97,576.09	36.85%	264,800.28
保单红利支出	6,153.49	9,831.57	379.87	4.02%	9,451.70
税金及附加	338.96	1,072.46	-1,382.36	-56.31%	2,454.82
手续费及佣金支出	62,673.61	100,602.13	26,520.58	35.80%	74,081.55

项目	2018年1-6月净利润构成	2017年度			2016年度净利润构成
		净利润构成	增长额	增长率	
利息支出	2,987.90	6,653.34	115.92	1.77%	6,537.42
业务及管理费	84,792.24	196,177.43	35,456.00	22.06%	160,721.43
资产减值损失	7,200.14	-15,808.83	-18,947.37	-603.70%	3,138.54
其他业务成本	15,831.86	30,139.36	2,497.97	9.04%	27,641.39
公允价值变动损益	6,714.08	1,340.23	6,072.13	-128.32%	-4,731.90
投资收益	102,057.90	222,915.59	49,023.81	28.19%	173,891.78
汇兑损益	-79.30	-201.99	-491.77	-169.70%	289.78
营业利润	112,164.86	192,728.92	45,084.51	30.54%	147,644.41
利润总额	112,540.82	192,606.73	45,460.43	30.89%	147,146.30
所得税费用	30,096.04	42,683.46	16,016.60	60.06%	26,666.86
净利润	82,444.78	149,923.27	29,443.83	24.44%	120,479.44

中粮资本利润表按经营分部列示，2017年2016年对比情况如下：



单位：亿元

项目	2017年						2016年						增长额					
	信托分部	期货分部	保险分部	其他	抵销	合计	信托分部	期货分部	保险分部	其他	抵销	合计	信托分部	期货分部	保险分部	其他	抵销	合计
营业收入	6.87	3.94	69.74	0.21	-0.05	80.72	4.86	3.38	58.22	0.03	-0.02	66.48	2.02	0.56	11.52	0.18	-0.03	14.24
已赚保费	-	-	69.52		-0.02	69.50	-	-	57.97	-	-0.02	57.95	-	-	11.55	-	-0.00	11.54
手续费及佣金收入	4.82	1.72	-	-	-0.03	6.51	3.22	1.80	-	-	-	5.02	1.60	-0.08	-	-	-0.03	1.49
利息收入	1.64	1.70	-	0.21		3.55	1.28	1.44		0.03		2.76	0.36	0.25	-	0.18	-	0.79
其他业务收入	0.41	0.52	0.23	0.00		1.16	0.35	0.14	0.26			0.74	0.06	0.39	-0.03		-	0.42
营业支出	3.70	2.90	76.83	0.47	-0.04	83.84	3.06	2.72	62.83	0.05	-0.02	68.64	0.64	0.18	14.00	0.42	-0.03	15.20
退保金			4.01		-0.00	4.01	-	-	3.28		-0.01	3.27	-		0.73		0.01	0.74
提取期货风险准备金	-	0.08	-	-	-	0.08	-	0.09	-	-	-	0.09	-	-0.01	-	-	-	-0.01
赔付支出净额	-	-	10.65	-	-	10.65	-	-	10.41	-	-	10.41	-	-	0.25	-	-	0.25
提取保险责任准备金净额	-	-	36.24	-	-	36.24	-	-	26.48	-	-	26.48	-	-	9.76	-	-	9.76
保单红利支出	-	-	0.98	-	-	0.98	-	-	0.95	-	-	0.95	-	-	0.04	-	-	0.04
税金及附加	0.05	-0.01	0.04	0.02	-	0.11	0.08	0.16	0.01	0.00		0.25	-0.03	-0.17	0.03	0.02		-0.14
手续费及			10.06	0.05	-0.05	10.06			7.41			7.41			2.65	0.05	-0.05	2.65

项目	2017年						2016年						增长额						
	信托分部	期货分部	保险分部	其他	抵销	合计	信托分部	期货分部	保险分部	其他	抵销	合计	信托分部	期货分部	保险分部	其他	抵销	合计	
佣金支出																			
利息支出	0.09	0.11	0.40	0.06		0.67		0.04	0.58	0.03		0.65	0.09	0.07	-0.18	0.03			0.01
业务及管理费	2.77	2.24	14.30	0.33	-0.02	19.62	2.01	2.04	12.01	0.02	-0.01	16.07	0.76	0.20	2.29	0.31	-0.01		3.55
资产减值损失		-0.00	-1.58			-1.58		0.30	0.01			0.31		-0.30	-1.59				-1.89
其他业务成本	0.79	0.48	1.72		0.03	3.01	0.97	0.09	1.70			2.76	-0.18	0.38	0.02			0.03	0.25
加：投资损益	4.31	0.73	13.47	4.62	-0.85	22.29	2.94	1.03	10.24	3.82	-0.64	17.39	1.37	-0.29	3.23	0.81	-0.21		4.90
其中：对联营企业和合营企业的投资收益	0.00		0.18	2.93		3.11			0.09	3.16		3.24			0.09	-0.23			-0.13
公允价值变动损益	0.06	-0.04	-0.00	0.11	-0.00	0.13	-0.17	-0.32	-0.01	0.02		-0.47	0.23	0.27	0.00	0.10			0.61
汇兑损益	-0.01		-0.03	0.01		-0.02	0.00		0.03	-0.00		0.03	-0.01		-0.06	0.02			-0.05
资产处置损失		0.00	-0.02			-0.01	-0.00	-0.00	-0.01			-0.02		0.01	-0.00				0.00
营业利润	7.54	1.74	6.35	4.50	-0.85	19.27	4.57	1.37	5.65	3.81	-0.64	14.76	2.97	0.37	0.70	0.68	-0.21		4.51
加：营业外收入	0.01	0.02	0.01			0.03	0.00	0.00	0.00			0.01	0.00	0.02	0.00				0.02

项目	2017年						2016年						增长额					
	信托分部	期货分部	保险分部	其他	抵销	合计	信托分部	期货分部	保险分部	其他	抵销	合计	信托分部	期货分部	保险分部	其他	抵销	合计
减：营业外支出	0.00	0.02	0.03			0.04	0.00	0.04	0.01			0.06	0.00	-0.03	0.01			-0.01
利润总额	7.54	1.74	6.33	4.50	-0.85	19.26	4.58	1.33	5.64	3.81	-0.64	14.71	2.97	0.42	0.69	0.68	-0.21	4.55
减：所得税费用	1.65	0.40	2.09	0.14		4.27	0.87	0.70	1.09	0.00		2.67	0.77	-0.30	0.99	0.13		1.60
净利润	5.90	1.34	4.24	4.36	-0.85	14.99	3.70	0.63	4.54	3.81	-0.64	12.05	2.20	0.71	-0.30	0.55	-0.21	2.94

如上表所示，报告期内各期，中粮资本净利润分别为 120,479.44 万元、149,923.27 万元和 82,444.78 万元。2017 年净利润较 2016 年增加 29,443.83 万元，增幅为 24.44%，主要原因为信托分部及期货分部的净利润增长，具体原因如下：

A. 信托分部的净利润增长，一方面由于因 2017 年资本市场较好，中粮信托调整了投资配比，增加了权益类投资尤其是股票的投资占比，相应取得的股息分红及买卖价差较上年均有明显增加，使得投资收益增加约 1.37 亿元；另一方面由于中粮信託管理的信托产品规模增加，同时主动管理能力增强，取得较多的浮动报酬，综合体现为手续费及佣金收入增加，进而导致净利润增长。

B. 期货分部的净利润增长，一方面由于中粮期货经纪业务盈利能力稳定，2017 年度保证金利息收入和大宗商品交易收入增加，扣除期间费用增长后，经纪业务带来的净利润增长约 0.36 亿元；另一方面由于 2017 年度诉讼事项的财务影响消除，导致资产减值损失及所得税费用减少使得期货分部净利润增加约 0.58 亿元。

2017 年，中粮资本与同行业上市公司的净利润对比情况如下表所示：

单位：万元

项目	2017 年度 净利润	2016 年度 净利润	2017 年度 净利润增长率
中油资本	1,351,199.63	1,220,087.82	10.75%
五矿资本	280,271.82	195,403.20	43.43%
中航资本	349,710.92	298,764.76	17.05%
越秀金控	85,962.55	90,662.80	-5.18%
平均值	516,786.23	451,229.64	16.51%
中粮资本	149,923.27	120,479.44	24.44%

2017 年中油资本、五矿资本、中航资本和越秀金控净利润的增长率分别为 10.75%、43.43%、17.05% 和 -5.18%，平均值为 16.51%，同行业上市公司旗下各金融板块构成差异较大，净利润增长率波动较大。中粮资本净利润的增长率为 24.44%，处于行业合理的增长范围。

综上所述，中粮资本 2017 年净利润增长的主要原因是信托和期货分部净利润增加，与同行业上市公司相比处于合理增长范围内，具有合理性。

## ②2018 年上半年净利润规模的合理性

2017 年、2018 年 1-6 月中粮资本与同行业上市公司的净利润情况如下表所示：

单位：万元

项目	2018 年 1-6 月 净利润	2017 年度 净利润	2018 年 1-6 月净利润 /2017 年度净利润
中油资本	762,325.91	1,351,199.63	56.42%
五矿资本	137,381.63	280,271.82	49.02%
中航资本	204,950.13	349,710.92	58.61%
越秀金控	27,032.97	85,962.55	31.45%
平均值	282,922.66	516,786.23	48.87%
中粮资本	82,444.78	149,923.27	54.99%

中油资本、五矿资本、中航资本和越秀金控 2018 年 1-6 月净利润占 2017 年净利润的比例分别为 56.42%、49.02%、58.61% 和 31.45%，平均值为 48.87%。中粮资本 2018 年 1-6 月净利润占 2017 年净利润的比例为 54.99%，低于中航资本、中油资本，高于五矿资本、越秀金控，处于行业合理的范围。

报告期内各期，中粮资本净利润率情况如下表所示：

项目	2018 年 1-6 月	2017 年度	2016 年度	2016 年度、2017 年度 平均值
净利润率	15.06%	14.54%	14.44%	14.49%

注：净利润率=净利润/营业收入。其中，营业收入包括已赚保费、手续费及佣金收入、利息收入、公允价值变动损益、投资收益、汇兑损益和其他业务收入。

中粮资本 2016 年度和 2017 年度净利润率分别为 14.44% 和 14.54%，平均值为 14.49%。中粮资本 2018 年 1-6 月净利润率为 15.06%，略高于 2016 年度、2017 年度，变动率较小，处于合理的范围。

综上所述，中粮资本 2018 年 1-6 月的净利润规模合理。

## (8) 盈利能力分析

报告期内，中粮资本盈利能力主要财务指标如下：

项目	2018 年 1-6 月	2017 年度	2016 年度
净利率	15.06%	14.54%	14.44%

项目	2018年1-6月	2017年度	2016年度
加权平均净资产收益率	3.84%	9.01%	8.82%
加权平均净资产收益率（扣非后）	3.81%	8.53%	8.85%

注：净利率=净利润/营业收入。其中，营业收入包括已赚保费、手续费及佣金收入、利息收入、公允价值变动损益、投资收益、汇兑损益和其他业务收入。

报告期内各期，中粮资本净利率保持稳定，净资产收益率逐步提升。

### （9）非经常性损益

报告期内，中粮资本非经常性损益情况如下：

单位：万元

项目	2018年1-6月	2017年度	2016年度
计入当期损益的政府补助	270.00	50.00	49.49
处置非流动资产损失，包括已计提资产减值准备的冲销部分	-66.36	-118.51	-160.31
单独进行减值测试的应收款项类投资、应收利息、其他应收款减值准备转回	605.00	15,808.83	-
除上述各项之外的其他营业外收支净额	105.96	-172.18	-547.60
<b>小计</b>	<b>914.60</b>	<b>15,568.15</b>	<b>-658.42</b>
减：所得税影响额	227.49	3,892.04	-164.61
归属于少数股东的非经常性损益	181.34	5,820.74	-201.85
<b>归属于母公司股东的非经常性损益</b>	<b>505.78</b>	<b>5,855.37</b>	<b>-291.97</b>
归属于母公司股东的净利润	62,650.50	109,043.59	85,981.77
<b>非经常性损益占比</b>	<b>0.81%</b>	<b>5.37%</b>	<b>-0.34%</b>

报告期内各期，中粮资本确认的归属于母公司所有者的非经常性损益分别为-291.97万元、5,855.37万元和505.78万元，占同期归属于母公司所有者的净利润的比例分别为-0.34%、5.37%和0.81%，对中粮资本各期经营成果不存在重大影响。

### 3、现金流量分析

报告期内，中粮资本现金流量的构成及变动情况如下：

单位：万元

项目	2018年1-6月	2017年度	2016年度
经营活动产生的现金流量净额	106,858.90	118,137.66	367,268.89
投资活动产生的现金流量净额	-162,371.62	-530,851.40	-221,989.93

项目	2018年1-6月	2017年度	2016年度
筹资活动产生的现金流量净额	101,820.45	355,459.39	77,645.22
汇率变动对现金及现金等价物的影响	148.97	124.32	196.66
现金及现金等价物净增加额	46,456.70	-57,130.03	223,120.84
加：年初现金及现金等价物余额	596,363.53	653,493.56	430,372.72
年末现金及现金等价物余额	642,820.22	596,363.53	653,493.56

从现金流结构来看，2016年、2017年和2018年1-6月中粮资本经营活动产生的现金流均为净流入。2016年、2017年和2018年1-6月中粮资本投资活动产生的现金流均为净流出。2016年、2017年和2018年1-6月中粮资本筹资活动产生的现金流均为净流入。

#### (1) 经营活动现金流量分析

报告期内，中粮资本经营活动现金流量的构成及变动情况如下：

单位：万元

项目	2018年1-6月	2017年度	2016年度
收到的原保险合同保费取得的现金	390,349.49	740,468.13	601,049.26
收到信托报酬现金净额	13,861.78	47,491.53	31,164.59
收到期货业务手续费及佣金收入现金净额	6,448.83	17,202.44	17,977.43
保户储金及投资款增加额	-	-	6,867.38
收到再保业务现金净额	-	-	-
收到的其他与经营活动有关的现金	231,763.69	37,438.50	260,662.00
<b>经营活动现金流入小计</b>	<b>642,423.79</b>	<b>842,600.61</b>	<b>917,720.65</b>
支付原保险合同赔付款项的现金	57,323.97	120,702.19	121,453.88
支付手续费及佣金的现金净额	60,014.59	99,895.15	88,458.16
保户储金及投资款减少额	7,168.04	16,145.35	-
支付再保业务现金净额	4,218.41	11,799.92	6,336.63
支付保单红利的现金	2,395.40	5,201.83	5,761.03
支付给职工以及为职工支付的现金	74,260.88	114,013.98	92,626.23
支付的期货保证金	148,639.88	155,979.40	118,661.31
支付的各项税费	29,635.31	39,769.42	33,747.21
支付的保险退保金	77,862.94	40,072.53	32,700.97

项目	2018年1-6月	2017年度	2016年度
支付其他与经营活动有关的现金	74,045.47	120,883.18	50,706.35
<b>经营活动现金流出小计</b>	<b>535,564.88</b>	<b>724,462.94</b>	<b>550,451.76</b>
<b>经营活动产生的现金流量净额</b>	<b>106,858.90</b>	<b>118,137.66</b>	<b>367,268.89</b>

中粮资本经营活动现金流涉及的业务主要包括中粮信托资产管理业务、中粮期货经纪业务和中英人寿保险业务。报告期内各期，中粮资本经营活动产生的现金流量净额分别为 367,268.89 万元、118,137.66 万元和 106,858.90 万元，经营活动现金流量波动的主要原因是中英人寿、中粮期货和中粮信托的经营活动现金流量波动。其中，中英人寿的经营活动现金流量为持续流入，源于报告期内全国寿险市场环境较好且其推出的核心产品受到市场热捧；中粮期货经营活动现金流量波动较大，主要是受商品期货市场的影响，报告期内全国商品期货市场整体规模呈现先上升后下降；中粮信托的经营活动现金流量波动主要受管理资产规模影响，报告期内中粮信托管理费收入持续上升且代垫信托保障基金也持续上涨。

2017 年经营活动产生的现金流量净额为 118,137.66 万元，较 2016 年减少 249,131.23 万元，主要原因是：2017 年中粮期货客户保证金余额减少 53,575.72 万元，同时中粮期货应收交易所保证金余额增加 95,758.54 万元，2017 年期货保证金变动净额为流出 149,334.26 万元，较 2016 年净流入减少 277,135.15 万元；2017 年中英人寿收到的原保险合同保费取得的现金较 2016 年增加 139,418.87 万元，投资合同退保减少 16,145.35 万元；2017 年中粮信托代垫信托保障基金增加 57,535.74 万元。

2018 年 1-6 月经营活动产生的现金流量净额为 106,858.90 万元，主要原因是：中粮期货仓单质押业务于本期出现较大规模增长，收到质押保证金随之增加，同时本期收到的客户保证金较上年大幅增加；中英人寿推动保险业务结构及产品结构转型，2018 年上半年保险业务收入实现较大增幅。

因此，中粮资本经营活动产生的现金流量净额波动主要为保险及期货市场宏观环境及企业的业务经营影响，符合所处行业经营特点，具有合理性。

## (2) 投资活动现金流量分析

报告期内，中粮资本投资活动现金流量的构成及变动情况如下：



单位：万元

项目	2018年1-6月	2017年度	2016年度
收回投资所收到的现金	3,170,222.06	3,683,185.88	3,307,836.93
取得投资收益收到的现金	78,264.15	232,173.75	150,511.49
处置子公司及结构化主体收到的现金净额	3,298.66	6,684.90	0.00
处置固定资产、无形资产和其他长期资产收回的现金净额	10.48	51.59	16.80
<b>投资活动现金流入小计</b>	<b>3,251,795.35</b>	<b>3,922,096.12</b>	<b>3,458,365.22</b>
投资支付的现金	3,390,114.47	4,414,138.65	3,492,061.48
保户质押贷款净增加额	17,295.40	24,204.11	18,569.32
购建固定资产、无形资产和其他长期资产支付的现金	6,757.10	14,604.76	169,724.35
<b>投资活动现金流出小计</b>	<b>3,414,166.97</b>	<b>4,452,947.53</b>	<b>3,680,355.16</b>
<b>投资活动产生的现金流量净额</b>	<b>-162,371.62</b>	<b>-530,851.40</b>	<b>-221,989.93</b>

中粮资本投资活动产生的现金流入主要为收回投资所收到的现金；投资活动产生的现金流出主要为投资支付的现金。报告期内各期，中粮资本投资活动产生的现金流量净额分别为-221,989.93万元、-530,851.40万元和-162,371.62万元，主要系中粮资本及其子公司不断增加对外投资规模所致。

报告期内，中粮资本投资活动现金流量持续为负的原因主要为中粮资本及其子公司持续利用账面资金加大投资。中粮资本及其子公司均属于金融行业，其资产构成主要是投资资产。2017年中粮资本收到股东增资490,000.00万元后全部用于投资定期存款及固定收益类资产，导致投资活动产生的现金流量净流出额较2016年增加316,001.12万元，中英人寿持续净增加固定收益类资产投资导致投资活动产生的现金流量净流出额较2016年增加267,771.45万元，中粮期货银行存款到期收回导致投资活动产生的现金流量净流入增加200,000.00万元，其他投资变动较小。2018年1-6月中英人寿及中粮期货将本期收回投资取得的现金投资于股权及债权投资，并新增投资了收益率较高的应收款项类投资及信托计划。

因此，中粮资本投资活动产生的现金流量净额持续为负主要为正常投资增加，符合中粮资本业务情况及所处行业经营特点，具有合理性。

### (3) 筹资活动现金流量分析

报告期内，中粮资本筹资活动现金流量的构成及变动情况如下：

单位：万元

项目	2018年1-6月	2017年度	2016年度
吸收投资收到的现金	-	490,000.00	9,000.00
取得借款所收到的现金	23,710.89	56,610.69	26,789.19
纳入合并范围的结构化主体产生的现金流入	-	-	59,871.09
收到卖出回购金融资产款现金	2,796,132.70	184,604.99	458,749.99
<b>筹资活动现金流入小计</b>	<b>2,819,843.59</b>	<b>731,215.68</b>	<b>554,410.26</b>
偿还债务支付的现金	5,000.00	132,024.64	-
纳入合并范围的结构化主体产生的现金流出	22,953.54	36,714.20	-
分配股利、利润或偿付利息支付的现金	2,172.74	15,161.76	19,015.04
支付的其他与筹资活动有关的现金	-	6,199.38	-
支付卖出回购金融资产款现金	2,687,896.87	185,656.30	457,750.00
<b>筹资活动现金流出小计</b>	<b>2,718,023.14</b>	<b>375,756.29</b>	<b>476,765.04</b>
<b>筹资活动产生的现金流量净额</b>	<b>101,820.45</b>	<b>355,459.39</b>	<b>77,645.22</b>

中粮资本筹资活动产生的现金流入主要为吸收投资收到的现金和收到卖出回购金融资产款现金；筹资活动产生的现金流出主要为偿还债务支付的现金和支付卖出回购金融资产款现金。报告期内各期，中粮资本筹资活动产生的现金流量净额分别为 77,645.22 万元、355,459.39 万元和 101,820.45 万元。2017 年筹资活动产生的现金流量净额较 2016 年增加 357.80%，主要系新股东向中粮资本增资 490,000 万元所致。

## （二）中粮信托

### 1、财务状况分析

#### （1）资产主要构成及变化分析

报告期各期末，中粮信托资产构成情况如下：

单位：万元

资产	2018年6月30日		2017年12月31日		2016年12月31日	
	金额	占比	金额	占比	金额	占比

资产	2018年6月30日		2017年12月31日		2016年12月31日	
	金额	占比	金额	占比	金额	占比
货币资金及定期存款	55,486.38	8.93%	44,479.19	7.02%	68,139.60	12.43%
以公允价值计量且其变动计入当期损益的金融资产	-	-	5,775.22	0.91%	39,484.61	7.20%
买入返售金融资产	101,180.97	16.29%	47,200.47	7.45%	10,000.03	1.82%
发放贷款及垫款	50,000.00	8.05%	109,400.00	17.28%	179,280.00	32.70%
可供出售金融资产	223,772.95	36.03%	267,446.07	42.23%	149,767.68	27.31%
应收款项类投资	50,000.00	8.05%	50,000.00	7.90%	50,000.00	9.12%
长期股权投资	216.62	0.03%	216.62	0.03%	-	-
固定资产	377.43	0.06%	429.47	0.07%	232.90	0.04%
无形资产	446.30	0.07%	406.46	0.06%	227.21	0.04%
递延所得税资产	4,642.23	0.75%	2,164.44	0.34%	3,040.67	0.55%
其他资产	134,934.42	21.73%	105,762.97	16.70%	48,152.36	8.78%
<b>资产总计</b>	<b>621,057.30</b>	<b>100.00%</b>	<b>633,280.91</b>	<b>100.00%</b>	<b>548,325.05</b>	<b>100.00%</b>

从资产规模来看，报告期各期末中粮信托资产总额分别为 548,325.05 万元、633,280.91 万元和 621,057.30 万元。2017 年末相较于 2016 年末资产规模增长 15.49%，主要是可供出售金融资产和其他资产增加所致。2018 年 6 月末相较于 2017 年末资产规模基本保持稳定。

从资产结构来看，中粮信托资产主要由发放贷款及垫款、可供出售金融资产等组成。2016 年末、2017 年末和 2018 年 6 月末，发放贷款及垫款、可供出售金融资产合计占资产总额的比例分别为 60.01%、59.51%和 44.08%。

报告期各期末，中粮信托主要资产项目的构成及变化情况分析如下：

#### 1) 货币资金及定期存款

报告期各期末，中粮信托货币资金明细如下：

单位：万元

项目	2018年6月30日		2017年12月31日		2016年12月31日	
	金额	占比	金额	占比	金额	占比
库存现金	2.02	0.00%	2.02	0.00%	2.14	0.00%
银行存款	9,472.10	17.07%	7,959.26	17.89%	22,134.86	32.48%
定期存款	46,000.00	82.90%	36,500.00	82.06%	44,900.00	65.89%
其他货币资金	12.27	0.02%	17.91	0.04%	1,102.60	1.62%
<b>合计</b>	<b>55,486.38</b>	<b>100.00%</b>	<b>44,479.19</b>	<b>100.00%</b>	<b>68,139.60</b>	<b>100.00%</b>

2016年末、2017年末和2018年6月末，中粮信托货币资金及定期存款余额分别为68,139.60万元、44,479.19万元和55,486.38万元，占中粮信托资产总额的比重分别为12.43%、7.02%和8.93%。

报告期各期末，中粮信托货币资金及定期存款余额逐年减少，主要是由于自营投资策略变化，资金用于固有业务投资，资金利用率提升。

### 2) 以公允价值计量且其变动计入当期损益的金融资产

2016年末、2017年末和2018年6月末，中粮信托以公允价值计量且其变动计入当期损益的金融资产分别为39,484.61万元、5,775.22万元和0元，占中粮信托资产总额的比例分别为7.20%、0.91%和0%，均为权益性工具投资。

报告期各期末，该部分余额主要为纳入合并范围的结构化主体投资的股票，2017年结构化主体减少股票持仓，因此较2016年末以公允价值计量且其变动计入当期损益的金融资产余额减少。2018年结构化主体清算处置了全部股票投资，因此该科目余额为0元。

### 3) 买入返售金融资产

2016年末、2017年末和2018年6月末，中粮信托买入返售金融资产分别为10,000.03万元、47,200.47万元和101,180.97万元，占中粮信托资产总额的比重分别为1.82%、7.45%和16.29%。2018年6月末，因中粮信托判断股票市场投资机会较少，为充分利用闲置资金，故将自营投资闲置资金购入较多国债逆回购产品，导致该科目期末余额增加。

中粮信托买入返售金融资产均为交易所质押式逆回购，报告期各期末，中粮

信托以自有资金投资部分余额分别为 10,000.03 万元、5,670.06 万元和 101,180.97 万元，结构化主体投资部分余额分别为 0 元、41,530.42 万元和 0 元。

#### 4) 发放贷款及垫款

报告期各期末，中粮信托发放贷款及垫款构成情况如下：

单位：万元

项目	2018年6月30日	2017年12月31日	2016年12月31日
企业贷款	50,000.00	110,000.00	179,880.00
减：贷款及垫款损失准备	-	600.00	600.00
<b>净额</b>	<b>50,000.00</b>	<b>109,400.00</b>	<b>179,280.00</b>

报告期各期末，中粮信托发放贷款及垫款净额分别为 179,280.00 万元、109,400.00 万元和 50,000.00 万元，占中粮信托资产总额的比重分别为 32.70%、17.28% 和 8.05%。报告期各期末，自有资金发放贷款及垫款的净额分别为 59,400.00 万元、59,400.00 万元和 0 元，结构化主体发放贷款及垫款的净额分别为 119,880.00 万元、50,000.00 万元和 50,000.00 万元。

中粮信托发放贷款及垫款 2017 年末较 2016 年减少 38.98%，系纳入结构化主体合并范围变化所致。2018 年 6 月末较 2017 年末减少 54.30%，系因为中粮信托高华次级债 6 亿元于 2018 年上半年到期。

#### 5) 可供出售金融资产

报告期各期末，中粮信托可供出售金融资产明细如下：

单位：万元

项目	2018年6月30日		2017年12月31日		2016年12月31日	
	金额	占比	金额	占比	金额	占比
<b>债权型投资</b>						
按公允价值计量						
-信托计划	9,106.25	4.07%	8,876.27	3.32%	18,566.47	12.40%
-私募投资基金	-	0.00%	18,500.00	6.92%	-	-
-其他	-	0.00%	-	-	-	-
按成本计量						
-股权回购收益权	-	0.00%	-	-	-	-

项目	2018年6月30日		2017年12月31日		2016年12月31日	
	金额	占比	金额	占比	金额	占比
小计	<b>9,106.25</b>	<b>4.07%</b>	<b>27,376.27</b>	<b>10.24%</b>	<b>18,566.47</b>	<b>12.40%</b>
<b>股权型投资</b>						
按公允价值计量						
-基金	-	-	33,152.43	12.40%	38,954.51	26.01%
-股票	179,570.25	80.25%	175,061.46	65.46%	78,080.79	52.13%
-理财产品	7,011.05	3.13%	5,011.05	1.87%	1,780.00	1.19%
-未上市股权	12,320.39	5.51%	11,411.39	4.27%	7,000.00	4.67%
-资产管理计划	-	0.00%	-	-	-	-
-私募投资基金	1,217.81	0.54%	1,217.88	0.46%	1,366.84	0.91%
按成本计量						
-未上市股权	9,721.25	4.34%	9,721.25	3.63%	-	-
-信托保障基金	4,825.96	2.16%	4,494.34	1.68%	4,019.06	2.68%
小计	<b>214,666.70</b>	<b>95.93%</b>	<b>240,069.80</b>	<b>89.76%</b>	<b>131,201.20</b>	<b>87.60%</b>
合计	<b>223,772.95</b>	<b>100.00%</b>	<b>267,446.07</b>	<b>100.00%</b>	<b>149,767.68</b>	<b>100.00%</b>

2016年末、2017年末和2018年6月末，中粮信托可供出售金融资产分别为149,767.68万元、267,446.07万元和223,772.95万元，占中粮信托资产总额的比重分别为27.31%、42.23%和36.03%。其中股权型投资占比较高，报告期各期末分别占比87.60%、89.76%和95.93%。

中粮信托2017年末可供出售金融资产较2016年末增加78.57%，主要是由于投资策略变动以及投资标的的公允价格波动所致。2018年6月末可供出售金融资产较2017年末下降16.33%，主要是由于中粮信托根据市场行情调整投资策略，减少了对基金的投资。

#### 6) 应收款项类投资

2016年末、2017年末和2018年6月末，中粮信托应收款项类投资余额分别为50,000.00万元、50,000.00万元和50,000.00万元，均系纳入合并范围的结构化主体投资产生。

#### 7) 其他资产

报告期各期末，中粮信托其他资产明细如下：

单位：万元

项目	2018年6月30日		2017年12月31日		2016年12月31日	
	金额	占比	金额	占比	金额	占比
应收款项	10,792.05	8.00%	5,450.98	5.15%	4,942.70	10.26%
应收利息	-	-	-	-	0.26	0.00%
预付账款	-	0.00%	-	-	-	-
其他应收款	124,045.24	91.93%	100,183.04	94.72%	43,053.14	89.41%
长期待摊费用	97.13	0.07%	128.94	0.12%	156.26	0.32%
<b>合计</b>	<b>134,934.42</b>	<b>100.00%</b>	<b>105,762.97</b>	<b>100.00%</b>	<b>48,152.36</b>	<b>100.00%</b>

报告期各期末，中粮信托其他资产余额分别为 48,152.36 万元、105,762.97 万元和 134,934.42 万元，占中粮信托资产总额的比重分别为 8.78%、16.70% 和 21.73%。

中粮信托其他资产主要为其他应收款。报告期各期末，中粮信托其他应收款明细如下：

单位：万元

项目	2018年6月30日		2017年12月31日		2016年12月31日	
	金额	占比	金额	占比	金额	占比
1年以内	79,832.67	64.36%	66,005.30	65.88%	33,154.02	77.01%
1至2年	27,763.77	22.38%	33,675.05	33.61%	9,573.61	22.24%
2至3年	16,082.59	12.97%	177.27	0.18%	13.91	0.03%
3年以上	366.21	0.30%	325.42	0.32%	311.60	0.72%
小计	124,045.24	100.00%	100,183.04	100.00%	43,053.14	100.00%
减：坏账准备	-	-	-	-	-	-
<b>净额</b>	<b>124,045.24</b>	<b>-</b>	<b>100,183.04</b>	<b>-</b>	<b>43,053.14</b>	<b>-</b>

2016年末、2017年末和2018年6月末，中粮信托其他应收款净额分别为 43,053.14 万元、100,183.04 万元和 124,045.24 万元，主要为垫付信托保障基金等。

中粮信托 2017 年末其他应收款较 2016 年末增长 132.70%，2018 年 6 月末其他应收款较 2017 年末增长 23.82%，主要是由于信托资产规模增加导致代垫信托

保障基金增加所致。

## (2) 负债主要构成及变化分析

报告期各期末，中粮信托的负债构成情况如下：

单位：万元

负债	2018年6月30日		2017年12月31日		2016年12月31日	
	金额	占比	金额	占比	金额	占比
以公允价值计量且其变动计入当期损益的金融负债	5,155.03	3.56%	8,233.75	5.23%	259.78	0.17%
应付职工薪酬	10,348.26	7.15%	16,125.88	10.24%	11,358.24	7.61%
应交税费	4,681.83	3.23%	4,944.04	3.14%	3,858.37	2.58%
递延所得税负债	3,811.57	2.63%	7,681.00	4.88%	136.71	0.09%
其他负债	120,728.45	83.42%	120,524.12	76.52%	133,679.07	89.54%
<b>负债合计</b>	<b>144,725.14</b>	<b>100.00%</b>	<b>157,508.80</b>	<b>100.00%</b>	<b>149,292.16</b>	<b>100.00%</b>

中粮信托的负债主要由应付职工薪酬和其他负债构成。2016年末、2017年末和2018年6月末，中粮信托负债总额分别为149,292.16万元、157,508.80万元和144,725.14万元。

### 1) 应付职工薪酬

报告期各期末，中粮信托应付职工薪酬明细如下：

单位：万元

项目	2018年6月30日		2017年12月31日		2016年12月31日	
	金额	占比	金额	占比	金额	占比
短期薪酬	10,253.38	99.08%	16,029.95	99.41%	11,245.29	99.01%
离职后福利(设定提存计划)	94.89	0.92%	95.93	0.59%	112.94	0.99%
<b>合计</b>	<b>10,348.26</b>	<b>100.00%</b>	<b>16,125.88</b>	<b>100.00%</b>	<b>11,358.24</b>	<b>100.00%</b>

2016年末、2017年末和2018年6月末，中粮信托应付职工薪酬余额分别为11,358.24万元、16,125.88万元和10,348.26万元，占中粮信托负债总额的比例分别为7.61%、10.24%和7.15%。



2017 年末应付职工薪酬较 2016 年末增长 41.98%，主要是由于公司业绩增长而增加员工薪酬水平，导致 2017 年末应付职工薪酬相应增加。中粮信托 2018 年 6 月末应付职工薪酬较 2017 年末下降，主要是由于中粮信托在 2018 年 2 月发放了 2017 年的绩效奖金，以及 2018 年上半年计提的奖金同比下降所致。

## 2) 其他负债

报告期各期末，中粮信托其他负债明细如下：

单位：万元

项目	2018 年 6 月 30 日		2017 年 12 月 31 日		2016 年 12 月 31 日	
	金额	占比	金额	占比	金额	占比
应付账款	84.57	0.07%	84.57	0.07%	-	-
预收款项	2,926.15	2.42%	2,940.51	2.44%	6,606.09	4.94%
应付利息	-	0.00%	82.50	0.07%	-	0.00%
其他应付款	46,250.20	38.31%	30,782.43	25.56%	481.88	0.36%
结构化主体其他份额持有人部分	71,467.52	59.20%	86,634.11	71.93%	126,591.10	94.70%
<b>合计</b>	<b>120,728.45</b>	<b>100.00%</b>	<b>120,524.12</b>	<b>100.00%</b>	<b>133,679.07</b>	<b>100.00%</b>

2016 年末、2017 年末和 2018 年 6 月末，中粮信托其他负债余额分别为 133,679.07 万元、120,524.12 万元和 120,728.45 万元，占中粮信托负债总额的比例分别为 89.54%、76.52%和 83.42%。

中粮信托的其他负债主要由其他应付款和结构化主体其他份额持有人部分构成。其中结构化主体其他份额持有人部分在报告期各期末占比分别为 94.70%、71.93%和 59.20%。

结构化主体其他份额持有人部分报告期各期末余额的变动，主要是由于合并结构化主体范围发生变化以及对结构化主体持有比例变化所致。

中粮信托其他应付款 2017 年末较 2016 年末大幅增加，主要是由于 2017 年 7 月中国信托业保障基金有限责任公司为中粮信托提供的 3 亿元流动性资金支持所致；2018 年 6 月末较 2017 年末增加 50.25%，主要是由于中国信托业保障基金有限责任公司为中粮信托新提供了 1.5 亿元流动性资金支持。

## (3) 偿债能力分析

报告期内，中粮信托偿债能力主要财务指标如下：

项目	2018年6月30日 /2018年1-6月	2017年12月31日 /2017年度	2016年12月31日 /2016年度
资产负债率	23.30%	24.87%	27.23%
息税折旧摊销前利润（万元）	19,631.00	76,677.94	45,913.83

注1：资产负债率=总负债/总资产

注2：息税折旧摊销前利润=利润总额+利息支出+固定资产折旧+无形资产摊销+长期待摊费用摊销

注3：报告期内各期，中粮信托利息支出分别为0、866.50万元和1,441.38万元。

报告期各期末，中粮信托资产负债率分别为27.23%、24.87%和23.30%，总体保持在较低水平；报告期内各期，中粮信托息税折旧摊销前利润远高于各年利息支出金额，不存在利息偿付压力及短期偿债风险。

## 2、盈利能力分析

### （1）经营成果

报告期各期，中粮信托利润表主要科目情况如下：

单位：万元

项目	2018年1-6月	2017年度	2016年度
<b>营业收入</b>	<b>39,034.82</b>	<b>112,393.58</b>	<b>76,348.15</b>
手续费及佣金收入	18,839.84	48,186.98	32,226.00
利息收入	6,422.80	16,412.32	12,832.42
投资收益	13,162.99	43,112.63	29,434.62
公允价值变动收益	-158.99	640.68	-1,676.09
汇兑收益	-	-71.68	34.21
其他业务收入	768.18	4,112.64	3,496.99
<b>营业支出</b>	<b>21,061.33</b>	<b>36,978.33</b>	<b>30,603.71</b>
税金及附加	204.56	525.80	775.83
利息支出	1,441.38	866.50	-
业务及管理费	9,766.23	27,725.41	20,144.39
资产减值损失	7,204.43	-	-
资产处置损失	-	-	0.04
其他业务成本	2,444.74	7,860.62	9,683.46
<b>营业利润</b>	<b>17,973.50</b>	<b>75,415.25</b>	<b>45,744.43</b>

项目	2018年1-6月	2017年度	2016年度
加：营业外收入	24.30	56.07	40.51
减：营业外支出	1.53	25.72	8.25
<b>利润总额</b>	<b>17,996.26</b>	<b>75,445.60</b>	<b>45,776.69</b>
减：所得税费用	5,827.90	16,451.04	8,749.13
<b>净利润</b>	<b>12,168.36</b>	<b>58,994.56</b>	<b>37,027.56</b>
归属母公司所有者的净利润	12,096.41	57,968.79	36,122.38

## (2) 营业收入分析

报告期各期，中粮信托的营业收入构成情况如下：

单位：万元

项目	2018年1-6月		2017年度		2016年度	
	金额	占比	金额	占比	金额	占比
手续费及佣金收入	18,839.84	48.26%	48,186.98	42.87%	32,226.00	42.21%
利息收入	6,422.80	16.45%	16,412.32	14.60%	12,832.42	16.81%
投资收益	13,162.99	33.72%	43,112.63	38.36%	29,434.62	38.55%
公允价值变动收益	-158.99	-0.41%	640.68	0.57%	-1,676.09	-2.20%
汇兑收益	-	0.00%	-71.68	-0.06%	34.21	0.04%
其他业务收入	768.18	1.97%	4,112.64	3.66%	3,496.99	4.58%
<b>合计</b>	<b>39,034.82</b>	<b>100.00%</b>	<b>112,393.58</b>	<b>100.00%</b>	<b>76,348.15</b>	<b>100.00%</b>

报告期内，中粮信托的营业收入主要由手续费及佣金收入、投资收益和利息收入构成。报告期各期，中粮信托营业收入分别为 76,348.15 万元、112,393.58 万元和 39,034.82 万元。

2017 年营业收入较 2016 年增加 47.21%，主要系手续费及佣金收入和投资收益增加所致。

### 1) 手续费及佣金收入

报告期内，中粮信托手续费及佣金收入构成情况如下：

单位：万元

项目	2018年1-6月		2017年度		2016年度	
	金额	占比	金额	占比	金额	占比
顾问和咨询费	1,072.07	5.69%	7,318.40	15.19%	6,948.35	21.56%

项目	2018年1-6月		2017年度		2016年度	
	金额	占比	金额	占比	金额	占比
托管及其他受托业务佣金	17,767.00	94.31%	40,816.40	84.70%	25,246.75	78.34%
其他	0.77	-	52.18	0.11%	30.90	0.10%
<b>合计</b>	<b>18,839.84</b>	<b>100.00%</b>	<b>48,186.98</b>	<b>100.00%</b>	<b>32,226.00</b>	<b>100.00%</b>

中粮信托的手续费及佣金收入主要为托管及其他受托业务佣金。2016年、2017年和2018年1-6月，中粮信托托管及其他受托业务佣金分别为25,246.75万元、40,816.40万元和17,767.00万元，占手续费及佣金收入的比例分别为78.34%、84.70%和94.31%。

中粮信托2017年托管及其他受托业务佣金较2016年增长了61.67%，主要是由于中粮信托2017年受托资产规模比2016年末增长了37.72%，其中集合资金信托规模比2016年末增长了68.83%。集合资金信托为主动管理类信托财产，手续费及佣金率较单一资金信托和管理财产信托相对较高。

## 2) 利息收入

2016年、2017年和2018年1-6月，中粮信托利息收入分别为12,832.42万元、16,412.32万元和6,422.80万元，占营业收入的比例分别为16.81%、14.60%和16.45%。

中粮信托2017年利息收入较2016年增加27.90%，主要是由报告期各期纳入合并范围的结构化主体发放贷款取得的利息收入变动所致。

## 3) 投资收益

报告期内，中粮信托投资收益构成情况如下：

单位：万元

项目	2018年1-6月		2017年度		2016年度	
	金额	占比	金额	占比	金额	占比
<b>以公允价值计量且其变动计入当期损益的金融资产</b>						
-利息收入	-	0.00%	-	-	-	-
-股息和分红收入	-	0.00%	1,003.71	2.33%	663.99	2.26%
-已实现损益	-1,048.02	-7.96%	14,111.32	32.73%	2,676.97	9.09%

项目	2018年1-6月		2017年度		2016年度	
	金额	占比	金额	占比	金额	占比
小计	-1,048.02	-7.96%	15,115.03	35.06%	3,340.96	11.35%
<b>可供出售金融资产</b>						
-利息收入	452.80	3.44%	5,887.69	13.66%	5,568.00	18.92%
-股息和分红收入	1,610.06	12.23%	3,001.17	6.96%	19,685.43	66.88%
-已实现损益	10,782.03	81.91%	17,110.12	39.69%	840.24	2.85%
小计	12,844.90	97.58%	25,998.98	60.30%	26,093.66	88.65%
银行存款利息收入	670.03	5.09%	1,105.73	2.56%	-	-
买入返售金融资产利息收入	607.73	4.62%	776.80	1.80%	-	-
长期股权投资损益调整	-	-	16.62	0.04%	-	-
其他	88.35	0.67%	99.48	0.23%	-	-
合计	13,162.99	100.00%	43,112.63	100.00%	29,434.62	100.00%

2016年、2017年和2018年1-6月，中粮信托投资收益分别为29,434.62万元、43,112.63万元和13,162.99万元，占营业收入的比例分别为38.55%、38.36%和33.72%，主要来自以公允价值计量且其变动计入当期损益的金融资产以及可供出售金融资产。

2016年、2017年和2018年1-6月，以公允价值计量且其变动计入当期损益的金融资产实现投资收益分别为3,340.96万元、15,115.03万元和-1,048.02万元，占当年投资收益总额分别为11.35%、35.06%和-7.96%，主要系投资股票产生的投资收益或亏损。2017年，以公允价值计量且其变动计入当期损益的金融资产产生的投资收益较2016年大幅增加，主要是由于纳入合并范围的结构化主体出售股票实现投资收益1.41亿元。2018年1-6月已实现损益为负，主要是由于合并的结构化主体2018年上半年清算，受2018年股票行情影响，其持有的股票在清算前市值有一定下降，因此处置时形成了一定的亏损。

2016年、2017年和2018年1-6月，中粮信托投资的可供出售金融资产产生的投资收益分别为26,093.66万元、25,998.98万元和12,844.90万元，占投资收益的比重分别为88.65%、60.30%和97.58%。2017年和2018年1-6月投资于可供出售金融资产产生的投资收益主要系出售股票产生。

## (3) 营业支出分析

报告期内，中粮信托营业总成本构成明细如下：

单位：万元

项目	2018年1-6月		2017年度		2016年度	
	金额	占比	金额	占比	金额	占比
税金及附加	204.56	0.97%	525.80	1.42%	775.83	2.54%
利息支出	1,441.38	6.84%	866.50	2.34%	-	-
业务及管理费	9,766.23	46.37%	27,725.41	74.98%	20,144.39	65.82%
资产减值损失	7,204.43	34.21%	-	-	-	-
资产处置损失	-	-	-	-	0.04	0.00%
其他业务成本	2,444.74	11.61%	7,860.62	21.26%	9,683.46	31.64%
<b>合计</b>	<b>21,061.33</b>	<b>100.00%</b>	<b>36,978.33</b>	<b>100.00%</b>	<b>30,603.71</b>	<b>100.00%</b>

报告期内各期，中粮信托营业支出分别为 30,603.71 万元、36,978.33 万元和 21,061.33 万元，主要由业务及管理费和其他业务成本构成。

2017年营业支出较2016年增加20.83%，主要系业务及管理费增加所致。2018年1-6月，公司确认资产减值损失7,204.43万元，主要是系由于资本市场波动，公司对大幅度下跌的权益类投资计提的减值准备。

## 1) 业务及管理费

报告期内，中粮信托的业务及管理费用情况如下：

单位：万元

项目	2018年1-6月		2017年度		2016年度	
	金额	占比	金额	占比	金额	占比
职工薪酬	7,127.99	72.99%	21,589.31	77.87%	15,053.44	74.73%
广告及通讯费	8.38	0.09%	34.41	0.12%	-	-
租赁及物业费	1,272.27	13.03%	2,295.60	8.28%	1,675.60	8.32%
聘请中介机构费	177.89	1.82%	133.17	0.48%	183.20	0.91%
业务招待费	198.45	2.03%	640.02	2.31%	536.61	2.66%
差旅费	184.15	1.89%	596.99	2.15%	505.70	2.51%
折旧费	91.00	0.93%	116.11	0.42%	78.19	0.39%
无形资产摊销	70.55	0.72%	86.97	0.31%	58.94	0.29%

项目	2018年1-6月		2017年度		2016年度	
	金额	占比	金额	占比	金额	占比
会议费	0.34	0.00%	12.72	0.05%	8.06	0.04%
办公费	20.65	0.21%	73.33	0.26%	90.94	0.45%
咨询费	140.07	1.43%	346.73	1.25%	237.98	1.18%
托管费	43.67	0.45%	-	-	-	-
宣传费	14.14	0.14%	85.80	0.31%	-	-
长期待摊费用摊销	31.82	0.33%	162.76	0.59%	-	-
电子设备运转费	-	-	-	-	197.63	0.98%
其他	384.86	3.94%	1,551.49	5.60%	1,518.09	7.54%
<b>合计</b>	<b>9,766.23</b>	<b>100.00%</b>	<b>27,725.41</b>	<b>100.00%</b>	<b>20,144.39</b>	<b>100.00%</b>

中粮信托业务及管理费主要由职工薪酬和租赁及物业费等构成。报告期内各期，中粮信托业务及管理费分别为 20,144.39 万元、27,725.41 万元和 9,766.23 万元，占营业支出的比例分别为 65.82%、74.98% 和 46.37%。

2017 年业务及管理费较 2016 年增加 37.63%，主要是由于中粮信托薪酬水平提高，职工薪酬增加所致。

## 2) 其他业务成本

中粮信托的其他业务成本主要系纳入合并范围的结构化主体的非控制性损益。报告期内各期，中粮信托其他业务成本分别为 9,683.46 万元、7,860.62 万元和 2,444.74 万元，占营业支出的比例分别为 31.64%、21.26% 和 11.61%。

## (4) 营业外收支

报告期内，中粮信托营业外收支明细如下：

单位：万元

项目	2018年1-6月	2017年	2016年度
营业外收入			
政府补助	20.00	-	40.51
其他	4.30	56.07	-
<b>营业外收入合计</b>	<b>24.30</b>	<b>56.07</b>	<b>40.51</b>
营业外支出			

项目	2018年1-6月	2017年	2016年度
营业外支出合计	1.53	25.72	8.25

2016年、2017年和2018年1-6月，中粮信托营业外收入分别为40.51万元、56.07万元和24.30万元。营业外支出分别为8.25万元、25.72万元和1.53万元，金额较小，对经营业绩不会产生重大影响。

#### (5) 所得税费用

报告期内，中粮信托所得税费用构成情况如下：

单位：万元

项目	2018年1-6月	2017年度	2016年度
当期所得税费用	8,305.69	17,486.44	9,326.25
递延所得税费用	-2,477.79	-1,035.40	-577.11
合计	5,827.90	16,451.04	8,749.13

报告期内，中粮信托所得税税率为25%。

2016年、2017年和2018年1-6月，中粮信托的所得税费用分别为8,749.13万元、16,451.04万元和5,827.90万元。其中当期所得税费用分别为9,326.25万元、17,486.44万元和8,305.69万元，中粮信托2017年当期所得税费用大幅增加，主要是由于中粮信托2017年利润总额大幅增加以及2017年股息分红等免税收益减少所致。

#### (6) 营业收入和净利润增长合理性分析

1) 中粮信托报告期内收入增长的原因及合理性、2018年上半年收入规模的合理性

##### ① 中粮信托报告期内收入增长的原因及合理性

中粮信托营业收入主要包括手续费、投资收益等。

单位：万元

项目	2018年1-6月 月收入构成	2017年度			2016年度 收入构成
		收入构成	增长额	增长率	
营业收入：	39,034.82	112,393.57	36,045.42	47.21%	76,348.15
手续费及佣金收入	18,839.84	48,186.98	15,960.98	49.53%	32,226.00



项目	2018年1-6 月收入构成	2017年度			2016年度 收入构成
		收入构成	增长额	增长率	
利息收入	6,422.80	16,412.32	3,579.90	27.90%	12,832.42
公允价值变动损益	-158.99	640.68	2,316.77	-138.22%	-1,676.09
投资收益	13,162.99	43,112.63	13,678.01	46.47%	29,434.62
汇兑收益	-	-71.68	-105.89	-309.53%	34.21
其他业务收入	768.18	4,112.64	615.65	17.61%	3,496.99

如上表所示，报告期内各期，中粮信托营业收入分别为 76,348.15 万元、112,393.57 万元和 39,034.82 万元。中粮信托 2017 年度营业收入较 2016 年度增加 36,045.42 万元，增幅为 47.21%，主要系手续费及佣金收入的增加以及投资收益增加，具体分析如下：

A. 手续费及佣金收入较 2016 年增加 1.60 亿元，主要是由于 2017 年中粮信託管理的信托产品规模增加，同时主动管理能力增强，取得较多的浮动报酬，综合体现为手续费及佣金收入的增加；

B. 投资收益较 2016 年增加 1.37 亿元，主要是 2017 年资本市场较好，中粮信託调整了投资配比，增加了权益类投资尤其是股票的投资占比，相应取得的股息分红及买卖价差较 2016 年均有明显增加，体现在投资收益的增加。

2017 年，中粮信託与可比公司的营业收入增长情况如下表所示：

单位：万元

项目	2017年度 营业收入	2016年度 营业收入	2017年度 营业收入增长率
光大兴陇信託	113,602.26	80,133.74	41.77%
苏州信託	84,442.12	91,860.97	-8.08%
陆家嘴信託	118,468.75	131,977.28	-10.24%
国元信託	67,529.69	87,609.95	-22.92%
平均值	96,010.71	97,895.49	0.13%
中粮信託	112,393.58	76,348.15	47.21%

2017 年光大兴陇信託、苏州信託、陆家嘴信託和国元信託营业收入的增长率分别为 41.77%、-8.08%、-10.24%和-22.92%，平均值为 0.13%。中粮信託营业收入的增长率为 47.21%，远高于同行业可比公司的平均水平，与光大兴陇信託

持平，处于行业合理的增长范围。

综上所述，中粮信托 2017 年收入增长的主要原因是信托业务手续费及佣金收入增加、自营权益类投资收益增加，属于正常经营的结果，与可比公司相比处于合理增长范围，具有合理性。

## ② 2018 年上半年收入规模的合理性

2017 年、2018 年 1-6 月中粮信托与同行业上市公司的营业收入情况如下表所示：

单位：万元

项目	2018 年 1-6 月 营业收入	2017 年度 营业收入	2018 年 1-6 月营业收入 /2017 年度营业收入
安信信托	161,336.41	559,242.79	28.85%
陕国投	50,905.46	115,059.84	44.24%
平均值	106,120.94	337,151.32	31.48%
中粮信托	39,034.82	112,393.57	34.73%

注：由于光大兴陇信托、苏州信托、陆家嘴信托和国元信托未披露半年报，此处选择已上市信托公司作为比较对象。

安信信托、陕国投 2018 年 1-6 月营业收入占 2017 年营业收入的比例分别为 28.85%、44.24%，平均值为 31.48%。中粮信托 2018 年 1-6 月营业收入占 2017 年营业收入的比例为 34.73%，略高于上述两家上市信托公司的平均值，与行业趋势基本一致。

综上所述，中粮信托 2018 年 1-6 月收入规模合理。

2) 中粮信托报告期内净利润增长的原因及合理性、2018 年上半年净利润规模的合理性

## ① 中粮信托报告期内净利润增长的原因及合理性

报告期各期，中粮信托净利润构成如下：

单位：万元

项目	2018年 1-6月净利润 构成	2017年度			2016年度 净利润构成
		净利润构成	增长额	增长率	
营业收入	39,034.82	112,393.57	36,045.42	47.21%	76,348.15
手续费及佣金 收入	18,839.84	48,186.98	15,960.98	49.53%	32,226.00
利息收入	6,422.80	16,412.32	3,579.90	27.90%	12,832.42
公允价值变动 损益	-158.99	640.68	2,316.77	-138.22%	-1,676.09
投资收益	13,162.99	43,112.63	13,678.01	46.47%	29,434.62
汇兑收益	-	-71.68	-105.89	-309.53%	34.21
其他业务收入	768.18	4,112.64	615.65	17.61%	3,496.99
营业支出	21,061.33	36,978.33	6,374.66	20.83%	30,603.67
利息支出	1,441.37	866.50	866.50	-	-
业务及管理费 用	9,766.23	27,725.41	7,581.02	37.63%	20,144.39
资产减值损失	7,204.43	-	-	-	-
其他业务支出	2,444.74	7,860.62	-1,822.84	-18.82%	9,683.46
营业利润	17,973.50	75,415.25	29,670.82	64.86%	45,744.43
利润总额	17,996.26	75,455.60	29,668.91	64.81%	45,776.69
所得税费用	5,827.90	16,451.04	7,701.91	88.03%	8,749.13
净利润	12,168.36	58,994.56	21,967.00	59.33%	37,027.56

如上表所示，报告期内各期，中粮信托净利润分别为 37,027.56 万元、58,994.56 万元和 12,168.36 万元。2017 年净利润较 2016 年增加 21,967.00 万元，增幅 59.33%，主要是手续费及佣金收入、投资收益增加所致，虽然由于业务及管理费用较 2016 年增加且无需纳税的股利分红收入占比少于上年，导致 2017 年所得税费用较 2016 年增长较多，但整体净利润增长仍较高。

2017 年中粮信托与可比公司的净利润增长情况如下表所示：

单位：万元

项目	2017年度 净利润	2016年度 净利润	2017年度 净利润增长率
光大兴陇信托	52,663.65	35,868.06	46.83%
苏州信托	52,047.33	55,496.41	-6.21%
陆家嘴信托	49,609.07	56,957.00	-12.90%

国元信托	47,186.65	58,377.28	-19.17%
平均值	50,376.68	51,674.69	2.14%
中粮信托	58,994.56	37,027.56	59.33%

2017 年光大兴陇信托、苏州信托、陆家嘴信托和国元信托净利润的增长率分别为 46.83%、-6.21%、-12.90%和-19.17%，平均值为 2.14%。中粮信托净利润的增长率为 59.33%，高于可比公司平均增长率，由于各信托公司收入结构及投资策略存在差异，因此各公司 2017 年利润增幅差异较大。中粮信托的利润增长主要来自信托业务扩张带来的手续费佣金收入以及资本市场投资收益的增加。

## ② 2018 年上半年净利润规模的合理性

2017 年、2018 年 1-6 月中粮信托与同行业上市公司的净利润情况如下表所示：

单位：万元

项目	2018 年 1-6 月 净利润	2017 年度 净利润	2018 年 1-6 月净利润 /2017 年度净利润
安信信托	107,850.56	366,821.23	29.40%
陕国投	20,409.18	35,223.65	57.94%
平均值	64,129.87	201,022.44	43.67%
中粮信托	12,168.36	58,994.56	20.63%

安信信托、陕国投 2018 年 1-6 月净利润占 2017 年净利润的比例分别为 29.40%和 57.94%，平均值为 43.67%，其中安信信托 2018 年 1-6 月净利润同比下降 33.10%，陕国投 2018 年 1-6 月净利润同比下滑 23.71%。中粮信托 2018 年 1-6 月净利润占 2017 年净利润的比例为 20.63%，低于安信信托和陕国投，下降趋势与同行业上市公司一致。

报告期内各期，中粮信托净利润率情况如下表所示：

项目	2018 年 1-6 月	2017 年度	2016 年度	2016 年度、2017 年度 平均值
净利润率	31.17%	52.49%	48.50%	50.49%

注：净利润率=净利润/营业收入。其中，营业收入包括手续费及佣金收入、公允价值变动损益、投资收益、利息收入、汇兑损益和其他业务收入。

中粮信托 2016 年度和 2017 年度净利润率分别为 48.50% 和 52.49%，平均值为 50.49%；中粮信托 2018 年 1-6 月的净利润率为 31.17%，低于 2016 年度和 2017 年度，主要由于（1）2018 年 1-6 月结项清算的信托项目较少导致信托浮动报酬尚不能确认，手续费及佣金收入呈下降趋势；（2）由于资本市场波动，中粮信托根据行情出售了部分存量股票及基金止损，导致投资收益减少，以及对大幅度下跌的权益类投资计提减值准备，综合使得净利润下降幅度较大。

综上所述，中粮信托 2018 年 1-6 月净利润规模呈下滑趋势系受资本市场整体环境变化影响，与同行业上市公司呈现出相同的变动趋势，具有合理性。

### （7）盈利能力分析

1) 报告期内，中粮信托盈利能力主要财务指标如下：

项目	2018 年 1-6 月	2017 年度	2016 年度
净利率	31.17%	52.49%	48.50%
加权平均净资产收益率	2.54%	13.90%	9.15%
加权平均净资产收益率（扣非后）	2.50%	13.89%	9.14%

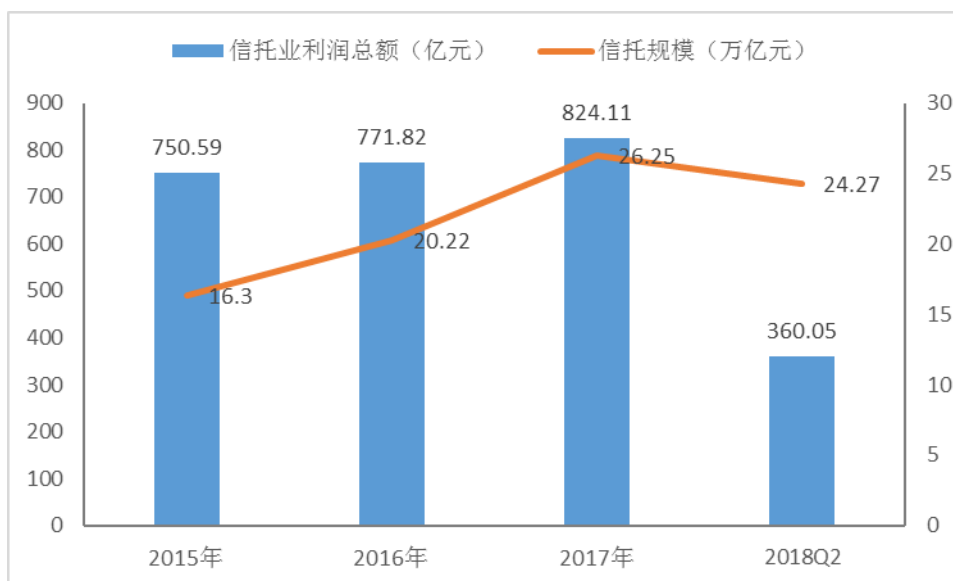
注：净利率=净利润/营业收入

报告期内各期，中粮信托净利率总体保持稳定，2017 年全年加权平均净资产收益率较 2016 年增幅较大，中粮信托的盈利能力不断增强。

2) 中粮信托净利润率、加权平均净资产收益率的合理性，资产盈利能力稳定性

#### ① 行业发展趋势

2016 年以来，我国信托行业一直处于稳定增长阶段，信托资产规模年复合增长 27%，信托行业利润规模年复合增长 5%；而从 2018 年开始，行业资产增速出现拐点，信托规模结束向上周期，开始下降，2018 年 6 月末信托规模较上年末下降 7.54%，前二季度环比降幅分别为 2.41% 和 5.25%，为 2010 年以来首次出现季度连续下滑。相应的，信托行业 2018 年上半年利润总额同比下降 1.32%。行业增速变缓甚至为负，一方面是信托业去通道、压规模、告别粗放增长阶段的必然结果，另一方面也反映了宏观经济增速稳中有降、资本市场波动加大了对行业收入水平的影响。



十九大报告指出，我国经济已由高速增长阶段转向高质量发展阶段。信托业作为金融行业的重要组成部分，正处于增速回落、结构调整的关键时期，也处于由高速增长向高质量发展阶段转换的关键时期。严监管下，通道业务将受到较大压制，整体规模可能还将下降，但主动管理业务仍有较大需求，还将保持增长，股权投资、资产证券化、财产权信托、消费金融、家族信托等创新业务成为转型热点，成为信托业新的盈利点。

## ② 中粮信托竞争力

中粮信托核心竞争力参见本报告书“第十节 管理层讨论与分析/二、标的公司行业特点和行业地位/（三）信托行业/5、公司竞争优势及劣势分析/（1）竞争优势”。

## ③ 同行业公司情况，中粮信托净利润率、加权平均净资产收益率的合理性

### A. 同行业公司情况、中粮信托净利润率的合理性

2017年中粮信托净利润在68家信托公司中排名第47，与中粮信托净利润水平相近的同行业可比公司的净利润率如下表所示：

行业公司	2017年	2016年
光大兴陇信托（第45名）	46.36%	44.76%
苏州信托（第46名）	61.64%	60.41%
陆家嘴信托（第48名）	41.88%	43.16%
国元信托（第49名）	69.88%	66.63%

行业公司	2017 年	2016 年
平均值	54.94%	53.74%
中粮信托	52.49%	48.50%

注：净利润率=净利润/营业收入。其中，营业收入包括手续费及佣金收入、公允价值变动损益、投资收益、利息收入、汇兑损益和其他业务收入。

2016 年、2017 年中粮信托净利润率分别为 48.50%、52.49%，同行业可比公司的净利润率平均值分别为 53.74%、54.94%，中粮信托的净利润率略低于可比公司平均水平，但仍在可比公司中处于中等水平，与中粮信托的净利润排名情况相符。

中粮信托 2017 年净利润率较 2016 年增加 3.99%，主要是由于收入和净利润均增长，且净利润增长比例超过收入增长比例。中粮信托 2017 年收入和利润增长原因为：

a. 2017 年中粮信託管理的信託产品规模增加，同时主动管理能力增强，取得较多的浮动报酬，综合体现为手续费及佣金收入的增加；

b. 2017 年资本市场较好，中粮信託调整了投资配比，增加了权益类投资尤其是股票的投资占比，相应取得的股息分红及买卖价差较上年均有明显增加，体现在投资收益的增加。

2018 年以来，受资本市场波动以及信託行业监管趋严的影响，行业净利润率呈下滑趋势：信託行业收入为 513.32 亿元，同比增长 3.11%，但行业利润总额 360.05 亿元，同比下降 1.32%。2018 年 1-6 月，中粮信託的净利润率为 31.17%，与 2017 年相比存在较大幅度下滑，与行业变动趋势一致。具体而言，中粮信託 2018 年 1-6 月利润下滑原因一方面是由于手续费及佣金收入下滑，另一方面是由于资本市场波动，导致投资收益下滑，以及对部分大幅度下跌的权益类投资计提减值准备使得资产减值损失增加，总体降低了中粮信託的净利润水平。

#### B. 同行业公司情况、中粮信託加权平均净资产收益率的合理性

与中粮信託规模相近的同行业可比公司的加权平均净资产收益率如下表所示：

行业公司	2017 年	2016 年
------	--------	--------

行业公司	2017 年	2016 年
光大兴陇信托（注 1）	10.96%	8.05%
苏州信托（注 1）	12.38%	13.78%
陆家嘴信托（注 1）	12.29%	14.34%
国元信托（注 1）	7.59%	10.09%
平均值	10.80%	11.56%
中粮信托（注 1）	13.45%	9.37%
中粮信托（注 2）	13.90%	9.15%

注 1：由于同行业可比公司未披露分红情况，因此加权平均净资产收益率按照简易公式计算，即加权平均净资产收益率=归母净利润/（期初归母净资产+期末归母净资产）\*2，

注 2：加权平均净资产收益率= $P0/(E0+NP \div 2 + E_i \times M_i - M0 - E_j \times M_j - M0 \pm E_k \times M_k \div M0)$

其中：P0 归属公司普通股股东的净利润/扣除非经常性损益后归属于公司普通股股东的净利润；NP 为归属于公司普通股股东的净利润；E0 为归属于公司普通股股东的期初净资产；E<sub>i</sub> 为报告期发行新股或债转股等新增的、归属于公司普通股股东的净资产；E<sub>j</sub> 为报告期回购或现金分红等减少的、归属于公司普通股股东的净资产；M0 为报告期月份数；M<sub>i</sub> 为新增净资产次月起至报告期期末的累计月数；M<sub>j</sub> 为减少净资产次月起至报告期期末的累计月数；E<sub>k</sub> 为因其他交易或事项引起的、归属于公司普通股股东的净资产增减变动；M<sub>k</sub> 为发生其他净资产增减变动次月起至报告期期末的累计月数。

为便于与可比公司进行同口径对比，以下均按上表注 1 列示公式计算的加权平均净资产收益率进行分析：

2016 年、2017 年中粮信托加权平均净资产收益率分别为 9.37%、13.45%，同行业可比公司的平均值分别为 11.56%、10.80%，中粮信托 2016 年的加权平均净资产收益率略低于同行业可比公司平均水平，但由于信托手续费收入及投资收益的快速增长，2017 年净资产收益率高于可比公司平均水平，在四家可比公司中处于最高水平。

中粮信托 2017 年加权平均净资产收益率较 2016 年增加 4.08%，主要是由于 2017 年手续费佣金收入及投资收益大幅增加导致归母净利润增幅达 60.48%，同时 2017 年末归母净资产由于基数较大，仅增长 19.54%，因此当年净利润增长率高于加权平均净资产的增长，导致加权平均净资产收益率的增长。

2018 年 1-6 月，中粮信托的加权平均净资产收益率为 2.58%，呈下滑趋势，除净利润减少的影响外，因 2018 年上半年资本市场波动，可供出售金融资产浮盈大幅减少，其他综合收益的减少与当期净利润增加相抵，归属于母公司净资产



没有明显变动，但净利润下降的幅度较大，综合导致加权平均净资产收益率较上年明显下降。从行业情况来看，2018年1-6月，信托行业实现利润总额360.05亿元，同比下降了1.32%；但信托公司净资产规模仍处于增长趋势，截至2018年6月末，信托行业所有者权益规模达到5,419.84亿元，同比增长了3.22%，因此信托行业净资产收益率亦处于下降区间，中粮信托与行业变动趋势一致。

#### ④ 中粮信托资产盈利能力稳定性

面对2018年以来信托资产规模下滑、监管政策趋严以及资本市场波动较大的局面，中粮信托正在积极采取措施应对行业变化。中粮信托坚持稳健的经营理念，充分发挥股东背景优势和产业服务能力，加快向以农地金融、供应链金融等业务为特色的信托公司转型，提升集合信托占比，不断完善市场化选人用人机制，加大高端人才和成熟团队引进力度，提高信托规模及信托报酬率。中粮信托将进一步健全内部控制体系，提高风险管理水平，逐步建立全覆盖的风险管理架构体系。同时，中粮信托对固有资金将始终坚持价值投资的理念，为保证资金安全性，以谨慎性原则选择投资标的，防止收入和利润大幅波动，确保盈利能力的稳定性。

#### (8) 非经常性损益

报告期内，中粮信托非经常性损益情况如下：

项目	2018年1-6月	2017年度	2016年度
处置非流动资产损失，包括已计提资产减值准备的冲销部分	20.00	-	-0.04
计入当期损益的政府补助	-	-	40.51
单独进行减值测试的应收款项类投资、应收利息、其他应收款减值准备转回	600.00	-	-
除上述各项之外的其他营业外收支净额	2.77	30.35	-8.25
<b>小计</b>	<b>622.77</b>	<b>30.35</b>	<b>32.22</b>
减：所得税影响额	155.69	7.59	8.06
减：归属于少数股东的非经常性损益	232.60	11.33	12.04
归属于母公司的非经常性	234.47	11.43	12.13

项目	2018年1-6月	2017年度	2016年度
损益			
归属于母公司所有者的净利润	12,096.41	57,968.79	36,122.38
非经常性损益占比	1.94%	0.02%	0.03%

2016年、2017年和2018年1-6月，中粮信托归属于母公司的非经常性损益分别为12.13万元、11.43万元和234.47万元，占同期归属于母公司的净利润的比例分别为0.03%、0.02%和1.94%，对中粮信托各期经营成果不存在重大影响。2018年1-6月，公司收回高华次级债6亿元，冲回了原计提的600万元减值准备。

### （三）中粮期货

#### 1、财务状况分析

##### （1）资产主要构成及变化分析

报告期各期末，中粮期货资产构成情况如下：

单位：万元

项目	2018年6月30日		2017年12月31日		2016年12月31日	
	金额	比例	金额	比例	金额	比例
货币资金及定期存款	390,219.64	30.46%	353,916.21	33.23%	535,879.96	47.63%
应收保证金	706,250.34	55.13%	557,610.47	52.35%	461,851.92	41.05%
以公允价值计量且其变动计入当期损益的金融资产	40,856.87	3.19%	50,631.76	4.75%	46,527.72	4.14%
衍生金融资产	1,987.91	0.16%	44.57	-	1.91	-
买入返售金融资产	1,620.20	0.13%	7,372.54	0.69%	6,930.28	0.62%
应收利息	0.00	0.00%	1,030.36	0.10%	7,242.05	0.64%
可供出售金融资产	124,861.63	9.75%	77,265.40	7.25%	24,892.50	2.21%
应收款项类投资	0.00	0.00%	-	-	28,252.00	2.51%
固定资产	1,619.61	0.13%	1,803.96	0.17%	1,838.41	0.16%

项目	2018年6月30日		2017年12月31日		2016年12月31日	
	金额	比例	金额	比例	金额	比例
递延所得税资产	516.42	0.04%	432.01	0.04%	513.81	0.05%
其他资产	13,216.12	1.03%	14,983.10	1.41%	11,256.59	1.00%
<b>资产总计</b>	<b>1,281,148.74</b>	<b>100%</b>	<b>1,065,090.38</b>	<b>100%</b>	<b>1,125,187.15</b>	<b>100%</b>

从资产规模来看,报告期各期末中粮期货资产总额分别为1,125,187.15万元、1,065,090.38万元和1,281,148.74万元。

从资产结构来看,由于期货行业的特殊性,中粮期货资产主要由货币资金及定期存款、应收保证金构成,资产结构比较稳定。报告期各期末,货币资金及定期存款、应收保证金合计占资产总额的比例分别为88.67%、85.58%和85.58%。

报告期各期末,中粮期货主要资产项目的构成及变化情况分析如下:

#### 1) 货币资金及定期存款

报告期各期末,中粮期货货币资金及定期存款构成情况如下:

单位:万元

项目	2018年6月30日		2017年12月31日		2016年12月31日	
	金额	比例	金额	比例	金额	比例
库存现金	4.96	-	6.78	-	10.43	-
银行存款	385,791.76	98.87%	352,830.87	99.69%	533,678.93	99.59%
其他货币资金	4,422.92	1.13%	1,078.56	0.30%	2,190.59	0.41%
<b>合计</b>	<b>390,219.64</b>	<b>100.00%</b>	<b>353,916.21</b>	<b>100.00%</b>	<b>535,879.96</b>	<b>100.00%</b>

中粮期货货币资金及定期存款主要由银行存款构成。报告期各期末,中粮期货货币资金及定期存款分别为535,879.96万元、353,916.21万元和390,219.64万元,占总资产的比例分别为47.63%、33.23%和30.46%。

2017年末,货币资金及定期存款较2016年末减少33.96%,主要系自2017年10月1日起执行的《期货公司风险监管指标管理办法》将净资本与净资产的最低比例由40%下降至20%,中粮期货将部分银行存款转为可供出售金融资产、以公允价值计量且其变动计入当期损益的金融资产,同时2017年年末客户持仓量增加且期货交易所提高了部分品种的保证金比例,中粮期货将部分银行存款转

为存放在期货交易所的保证金；2018年6月末，货币资金及定期存款较2017年末增加10.26%，主要系自客户权益增加所致。

## 2) 应收保证金

报告期各期末，中粮期货应收保证金构成情况如下：

单位：万元

项目	2018年6月30日		2017年12月31日		2016年12月31日	
	金额	比例	金额	比例	金额	比例
上期所	240,575.10	34.06%	196,745.80	35.28%	139,176.34	30.13%
大商所	287,712.88	40.74%	193,059.23	34.62%	151,953.63	32.90%
郑商所	134,693.69	19.07%	126,544.52	22.69%	147,058.77	31.84%
中金所	36,206.35	5.13%	41,260.91	7.40%	23,663.18	5.12%
上期能源	7,062.33	1.00%	-	-	-	-
<b>合计</b>	<b>706,250.34</b>	<b>100.00%</b>	<b>557,610.47</b>	<b>100.00%</b>	<b>461,851.92</b>	<b>100.00%</b>

报告期各期末，中粮期货应收保证金分别为461,851.92万元、557,610.47万元和706,250.34万元，占总资产的比例分别为41.05%、52.35%和55.13%。

2017年末应收保证金较2016年末增长20.73%，主要系2017年末客户权益增加且期货交易所提高了部分品种的保证金比例，导致存放在期货交易所的保证金增加。2018年6月末较2017年末应收保证金余额增长22.66%，主要系客户权益增加，导致中粮期货存放在期货交易所的保证金增加。

## 3) 以公允价值计量且其变动计入当期损益的金融资产

报告期各期末，中粮期货以公允价值计量且其变动计入当期损益的金融资产构成情况如下：

单位：万元

项目	2018年6月30日		2017年12月31日		2016年12月31日	
	金额	比例	金额	比例	金额	比例
权益工具投资	19,744.12	48.33%	31,241.56	61.70%	29,361.18	63.10%
债务工具投资	21,112.75	51.67%	19,390.20	38.30%	17,166.54	36.90%
<b>合计</b>	<b>40,856.87</b>	<b>100.00%</b>	<b>50,631.76</b>	<b>100.00%</b>	<b>46,527.72</b>	<b>100.00%</b>

报告期各期末，中粮期货以公允价值计量且其变动计入当期损益的金融资产分别为 46,527.72 万元、50,631.76 万元和 40,856.87 万元，占总资产的比例分别为 4.14%、4.75%和 3.17%。

2017 年末以公允价值计量且其变动计入当期损益的金融资产较 2016 年末增加 8.82%，2018 年 6 月末以公允价值计量且其变动计入当期损益的金融资产较 2017 年末下降 19.31%，主要系 2018 年证券市场行情较差，中粮期货减少了以公允价值计量且其变动计入当期损益的金融资产的投资规模。

#### 4) 可供出售金融资产

报告期各期末，中粮期货可供出售金融资产构成情况如下：

单位：万元

项目	2018 年 6 月 30 日		2017 年 12 月 31 日		2016 年 12 月 31 日	
	金额	比例	金额	比例	金额	比例
<b>债权型投资</b>						
<b>按公允价值计量</b>						
信托计划	120,969.13	96.88%	43,345.90	56.10%	21,000.00	84.36%
资产管理计划	-	-	-	-	3,000.00	12.05%
小计	<b>120,969.13</b>	<b>96.88%</b>	<b>43,345.90</b>	<b>56.10%</b>	<b>24,000.00</b>	<b>96.41%</b>
<b>股权型投资</b>						
<b>按公允价值计量</b>						
信托计划	-	-	30,027.00	38.86%	-	-
资产支持计划	3,000.00	2.40%	3,000.00	3.88%	-	-
小计	<b>3,000.00</b>	<b>2.40%</b>	<b>33,027.00</b>	<b>42.74%</b>	-	-
<b>按成本计量</b>						
未上市股权	892.50	0.71%	892.50	1.16%	892.50	3.59%
小计	<b>892.50</b>	<b>0.71%</b>	<b>892.50</b>	<b>1.16%</b>	<b>892.50</b>	<b>3.59%</b>
合计	<b>124,861.63</b>	<b>100.00%</b>	<b>77,265.40</b>	<b>100.00%</b>	<b>24,892.50</b>	<b>100.00%</b>

中粮期货可供出售金融资产主要由信托计划、资产管理计划债权型投资和信托计划股权型投资构成。报告期各期末，中粮期货可供出售金融资产分别为 24,892.50 万元、77,265.40 万元和 124,861.63 万元，占总资产的比例分别为 2.21%、7.25%和 9.75%。

2017年末可供出售金融资产较2016年末增加210.40%，2018年6月末可供出售金融资产较2017年末增加61.60%，主要系自2017年10月1日起执行的《期货公司风险监管指标管理办法》将净资本与净资产的最低比例由40%下降至20%，中粮期货可用于投资的资金增加，并增加对信托计划的投资规模。

## (2) 负债主要构成及变化分析

报告期各期末，中粮期货负债构成情况如下：

单位：万元

项目	2018年6月30日		2017年12月31日		2016年12月31日	
	金额	比例	金额	比例	金额	比例
短期借款	-	0.00%	5,000.00	0.62%	-	-
应付保证金	983,840.08	97.51%	771,732.11	96.22%	825,307.83	94.26%
以公允价值计量且其变动计入当期损益的金融负债	5,599.11	0.55%	7,578.19	0.94%	32,737.67	3.74%
衍生金融负债	2,142.48	0.21%	772.85	0.10%	179.90	0.02%
卖出回购金融资产款	-	-	-	-	999.99	0.11%
期货风险准备金	8,268.44	0.82%	7,933.24	0.99%	7,139.63	0.82%
应付手续费及佣金	32.49	0.00%	46.50	0.01%	58.47	0.01%
应付职工薪酬	2,973.05	0.29%	4,813.18	0.60%	3,713.30	0.42%
应交税费	1,723.85	0.17%	1,524.29	0.19%	3,306.02	0.38%
应付利息	-	-	6.06	0.00%	6.61	0.00%
递延所得税负债	-	-	55.39	0.01%	0.93	0.00%
其他负债	4,392.98	0.44%	2,581.47	0.32%	2,142.15	0.24%
<b>负债合计</b>	<b>1,008,972.49</b>	<b>100%</b>	<b>802,043.26</b>	<b>100%</b>	<b>875,592.50</b>	<b>100%</b>

从负债规模来看，报告期各期末中粮期货负债总额分别为875,592.50万元、802,043.26万元和1,008,972.49万元。2017年末负债总额较2016年末减少8.40%，2018年6月末负债总额较2017年末增加25.80%，主要系应付保证金增加所致。

从负债结构来看，中粮期货负债主要由应付保证金构成，负债结构比较稳定。

报告期各期末，中粮期货应付保证金构成情况如下：

单位：万元

项目	2018年6月30日		2017年12月31日		2016年12月31日	
	金额	比例	金额	比例	金额	比例
应付质押保证金	95,134.22	9.67%	68,676.53	8.90%	62,031.40	7.52%
应付货币保证金	888,705.86	90.33%	703,055.58	91.10%	763,276.43	92.48%
<b>合计</b>	<b>983,840.08</b>	<b>100.00%</b>	<b>771,732.11</b>	<b>100.00%</b>	<b>825,307.83</b>	<b>100.00%</b>

中粮期货应付保证金主要为应付货币保证金。报告期各期末，中粮期货应付保证金分别为 825,307.83 万元、771,732.11 万元和 983,840.08 万元，占总负债的比例分别为 94.26%、96.22% 和 97.51%。

2017 年末应付保证金较 2016 年末减少 6.49%，主要系客户权益减少所致；2018 年 6 月末应付保证金较 2017 年末增加 27.48%，主要系客户权益增加。

### (3) 偿债能力分析

报告期内，中粮期货偿债能力主要财务指标如下：

单位：万元

项目	2018年6月30日/ 2018年1-6月	2017年12月31日/ 2017年度	2016年12月31日/ 2016年度
资产负债率	78.76%	75.30%	77.82%
息税折旧摊销前利润	13,640.02	19,207.52	14,159.86

注 1：资产负债率=总负债/总资产。

注 2：息税折旧摊销前利润=利润总额+利息支出+固定资产折旧+无形资产摊销+长期待摊费用摊销。

注 3：报告期内各期，中粮期货利息支出分别为 402.00 万元、1,146.27 万元和 543.67 万元。

报告期各期末，中粮期货资产负债率较为稳定。中粮期货息税折旧摊销前利润远大于利息支出，不存在利息偿付压力及短期偿债风险。

## 2、盈利能力分析

### (1) 经营成果

报告期内，中粮期货利润表主要科目情况如下：

单位：万元

项目	2018年1-6月	2017年度	2016年度
<b>营业收入</b>	<b>25,548.38</b>	<b>46,298.04</b>	<b>40,908.38</b>
手续费及佣金收入	6,462.83	17,214.42	17,977.43
利息收入	11,441.38	16,954.12	14,442.11
公允价值变动损益	-3.25	-425.94	-3,160.81
投资收益	3,769.92	7,317.22	10,261.63
其他业务收入	3,877.49	5,238.22	1,388.02
<b>营业支出</b>	<b>13,093.97</b>	<b>28,915.74</b>	<b>27,216.31</b>
提取期货风险准备金	335.23	793.60	850.20
税金及附加	37.57	-84.29	1,608.63
利息支出	543.67	1,146.27	402.00
业务及管理费	8,668.99	22,352.46	20,401.25
资产减值损失	-5.00	-15.87	3,014.00
资产处置损失	2.55	-35.24	21.12
其他业务成本	3,510.97	4,758.80	919.12
<b>营业利润</b>	<b>12,454.40</b>	<b>17,382.30</b>	<b>13,692.07</b>
加：营业外收入	312.74	201.69	13.22
减：营业外支出	0.34	151.51	448.50
<b>利润总额</b>	<b>12,766.80</b>	<b>17,432.48</b>	<b>13,256.79</b>
减：所得税费用	3,617.42	4,000.27	6,957.58
<b>净利润</b>	<b>9,149.38</b>	<b>13,432.22</b>	<b>6,299.22</b>
归属于母公司股东的净利润	9,149.38	13,432.22	6,299.22
少数股东收益	-	-	-

## (2) 营业收入分析

报告期内各期，中粮期货营业收入构成情况如下：

单位：万元

项目	2018年1-6月		2017年度		2016年度	
	金额	比例	金额	比例	金额	比例
手续费及佣金收入	6,462.83	25.30%	17,214.42	37.18%	17,977.43	43.95%
利息收入	11,441.38	44.78%	16,954.12	36.62%	14,442.11	35.30%
公允价值变动	-3.25	-0.01%	-425.94	-0.92%	-3,160.81	-7.73%



项目	2018年1-6月		2017年度		2016年度	
	金额	比例	金额	比例	金额	比例
损益						
投资收益	3,769.92	14.76%	7,317.22	15.80%	10,261.63	25.08%
其他业务收入	3,877.49	15.18%	5,238.22	11.31%	1,388.02	3.39%
合计	<b>25,548.37</b>	<b>100.00%</b>	<b>46,298.04</b>	<b>100.00%</b>	<b>40,908.38</b>	<b>100.00%</b>

报告期内，中粮期货营业收入主要由手续费及佣金收入、利息收入、投资收益和其他业务收入构成。报告期内各期，中粮期货营业收入分别为 40,908.38 万元、46,298.04 万元和 25,548.37 万元。

2017 年营业收入较 2016 年增加 13.17%，主要系公允价值变动损益和其他业务收入增加所致。

#### 1) 手续费及佣金收入

报告期内，中粮期货手续费及佣金收入构成情况如下：

单位：万元

项目	2018年1-6月		2017年度		2016年度	
	金额	比例	金额	比例	金额	比例
代理业务手续费	5,994.13	92.75%	15,842.39	92.03%	17,003.92	94.58%
顾问和咨询费	468.70	7.25%	1,372.02	7.97%	973.51	5.42%
合计	<b>6,462.83</b>	<b>100.00%</b>	<b>17,214.42</b>	<b>100.00%</b>	<b>17,977.43</b>	<b>100.00%</b>

中粮期货手续费及佣金收入主要为手续费收入。2016 年、2017 年和 2018 年 1-6 月，中粮期货手续费及佣金收入分别为 17,977.43 万元、17,214.42 万元和 6,462.83 万元，占营业收入的比例分别为 43.95%、37.18% 和 25.30%。

2017 年手续费及佣金收入较 2016 年减少 4.24%，主要系 2017 年期货市场成交量萎缩，代理业务手续费减少所致。

#### 2) 利息收入

报告期内，中粮期货利息收入构成情况如下：

单位：万元

项目	2018年1-6月		2017年度		2016年度	
	金额	比例	金额	比例	金额	比例

项目	2018年1-6月		2017年度		2016年度	
	金额	比例	金额	比例	金额	比例
利息收入	11,441.38	100.00%	16,954.12	100.00%	14,442.11	100.00%
<b>合计</b>	<b>11,441.38</b>	<b>100.00%</b>	<b>16,954.12</b>	<b>100.00%</b>	<b>14,442.11</b>	<b>100.00%</b>

中粮期货利息收入为保证金账户产生的利息收入。报告期内各期，中粮期货利息收入分别为 14,442.11 万元、16,954.12 万元和 11,441.38 万元，占营业收入的比例分别为 35.30%、36.62%和 44.78%。

2017 年利息收入较 2016 年增加 17.39%，主要系 2017 年市场利率回升及全年平均客户权益增加所致。

### 3) 投资收益

报告期内，中粮期货投资收益构成情况如下：

单位：万元

项目	2018年1-6月		2017年度		2016年度	
	金额	比例	金额	比例	金额	比例
以公允价值计量且其变动计入当期损益的金融资产						
利息收入	828.64	21.98%	1,706.33	23.32%	965.59	9.41%
股息和分红收入	176.14	4.67%	3,454.14	47.21%	697.61	6.80%
已实现损益	-821.78	-21.80%	-2,637.16	-36.04%	1,100.89	10.73%
<b>小计</b>	<b>183.00</b>	<b>4.85%</b>	<b>2,523.31</b>	<b>34.48%</b>	<b>2,764.09</b>	<b>26.94%</b>
可供出售金融资产						
利息收入	2,265.90	60.10%	3,040.88	41.56%	1,970.38	19.20%
股息和分红收入	465.00	12.33%	0.05	0.00%	-	-
已实现损益	-	0.00%	-217.75	-2.98%	29.92	0.29%
<b>小计</b>	<b>2,730.90</b>	<b>72.44%</b>	<b>2,823.18</b>	<b>38.58%</b>	<b>2,000.30</b>	<b>19.49%</b>
持有至到期投资利息收入	-	0.00%	-	0.00%	1,968.63	19.18%
银行存款利息收入	125.52	3.33%	425.66	5.82%	3,631.78	35.39%
买入返售金融资产利息收入	16.29	0.43%	129.50	1.77%	25.82	0.25%
其他	714.21	18.94%	1,415.58	19.35%	-128.99	-1.26%
<b>合计</b>	<b>3,769.92</b>	<b>100.00%</b>	<b>7,317.22</b>	<b>100.00%</b>	<b>10,261.63</b>	<b>100.00%</b>

中粮期货投资收益主要由以公允价值计量且其变动计入当期损益的金融资产的利息收入、股息和分红收入、已实现损益、可供出售金融资产利息收入、银行存款利息收入构成。报告期内各期，中粮期货投资收益分别为 10,261.63 万元、7,317.22 万元和 3,769.92 万元，占营业收入的比例分别为 25.08%、15.80% 和 14.76%。

2017 年投资收益较 2016 年减少 28.69%，主要系中粮期货将定期存款转为存放在期货交易所的保证金及其他资产，导致银行存款利息收入减少。

#### 4) 其他业务收入

报告期内，中粮期货其他业务收入构成情况如下：

单位：万元

项目	2018 年 1-6 月		2017 年度		2016 年度	
	金额	比例	金额	比例	金额	比例
销售商品	3,611.76	93.15%	4,710.99	89.93%	992.39	71.50%
其他收入	265.73	6.85%	527.23	10.07%	395.63	28.50%
<b>合计</b>	<b>3,877.49</b>	<b>100.00%</b>	<b>5,238.22</b>	<b>100.00%</b>	<b>1,388.02</b>	<b>100.00%</b>

中粮期货其他业务收入主要由销售商品构成。报告期内各期，中粮期货其他业务收入分别为 1,388.02 万元、5,238.22 万元和 3,877.49 万元，占营业收入的比例分别为 3.39%、11.31% 和 15.18%。

2017 年其他业务收入较 2016 年增加 277.39%，主要系北京祈德丰从事的基差交易规模波动所致，基差交易在实物交割情况下会产生相应的销售商品收入和采购商品成本。

#### (3) 营业支出分析

报告期内，中粮期货营业支出构成明细如下：

单位：万元

项目	2018 年 1-6 月		2017 年度		2016 年度	
	金额	比例	金额	比例	金额	比例
提取期货风险准备金	335.23	2.56%	793.60	2.74%	850.20	3.12%
税金及附加	37.57	0.29%	-84.29	-0.29%	1,608.63	5.91%

项目	2018年1-6月		2017年度		2016年度	
	金额	比例	金额	比例	金额	比例
利息支出	543.67	4.15%	1,146.27	3.96%	402.00	1.48%
业务及管理费	8,668.99	66.21%	22,352.46	77.30%	20,401.25	74.96%
资产减值损失	-5.00	-0.04%	-15.87	-0.05%	3,014.00	11.07%
资产处置损失	2.55	0.02%	-35.24	-0.12%	21.12	0.08%
其他业务成本	3,510.97	26.81%	4,758.80	16.46%	919.12	3.38%
<b>合计</b>	<b>13,093.97</b>	<b>100.00%</b>	<b>28,915.74</b>	<b>100.00%</b>	<b>27,216.31</b>	<b>100.00%</b>

中粮期货营业支出主要由业务及管理费、资产减值损失、其他业务成本构成。报告期内各期，中粮期货营业支出分别为 27,216.31 万元、28,915.74 万元和 13,093.97 万元。

2017 年营业支出较 2016 年增加 6.24%，主要系利息支出、业务及管理费增加和北京祈德丰从事基差交易导致的采购商品成本增加所致。

#### 1) 业务及管理费

报告期内，中粮期货业务及管理费构成情况如下：

单位：万元

项目	2018年1-6月		2017年度		2016年度	
	金额	比例	金额	比例	金额	比例
职工薪酬	5,106.32	58.90%	13,219.60	59.14%	11,616.37	56.94%
租赁及物业费	857.11	9.89%	1,793.76	8.02%	1,948.15	9.55%
会议费	156.81	1.81%	315.97	1.41%	187.68	0.92%
业务招待费	176.01	2.03%	537.51	2.40%	616.76	3.02%
广告及通讯费	244.94	2.83%	1,441.92	6.45%	944.67	4.63%
聘请中介机构费	693.87	8.00%	460.00	2.06%	266.19	1.30%
折旧费	315.95	3.64%	585.87	2.62%	501.07	2.46%
宣传费	0.49	0.01%	47.00	0.21%	-	-
长期待摊费用摊销	13.59	0.16%	42.91	0.19%	-	-
其他	1,103.90	12.73%	3,907.93	17.48%	4,320.36	21.18%
<b>合计</b>	<b>8,668.99</b>	<b>100.00%</b>	<b>22,352.46</b>	<b>100.00%</b>	<b>20,401.25</b>	<b>100.00%</b>

中粮期货业务及管理费主要由职工薪酬、租赁及物业费、其他构成。报告期

内各期,中粮期货业务及管理费分别为 20,401.25 万元、22,352.46 万元和 8,668.99 万元,占营业支出的比例分别为 74.96%、77.30%和 66.21%。

2017 年业务及管理费较 2016 年增加 9.56%,主要系中粮期货员工人数增加且薪酬水平提高,导致职工薪酬增加。

## 2) 资产减值损失

报告期内,中粮期货资产减值损失构成情况如下:

单位:万元

项目	2018 年 1-6 月		2017 年度		2016 年度	
	金额	比例	金额	比例	金额	比例
其他应收款坏账损失	-5.00	100.00%	-15.87	100.00%	3,014.00	100.00%
<b>合计</b>	<b>-5.00</b>	<b>100.00%</b>	<b>-15.87</b>	<b>100.00%</b>	<b>3,014.00</b>	<b>100.00%</b>

中粮期货资产减值损失为其他应收款坏账损失。报告期内各期,资产减值损失分别为 3,014.00 万元、-15.87 万元和-5.00 万元,占营业支出的比例分别为 11.07%、-0.05%和-0.04%。

2016 年资产减值损失金额较高,主要系中粮祈德丰和北京祈德丰 2014 年发生诉讼,部分其他应收款无法按时收回,2016 年中粮祈德丰和北京祈德丰根据诉讼进展情况确认其他应收款收回的可能性并计提相应的坏账损失。截止 2016 年末,该等诉讼涉及的其他应收款坏账损失已充分计提。

## 3) 其他业务成本

报告期内,中粮期货其他业务成本构成情况如下:

单位:万元

项目	2018 年 1-6 月		2017 年度		2016 年度	
	金额	比例	金额	比例	金额	比例
销售商品	3,510.97	100.00%	4,758.80	100.00%	919.12	100.00%
其他支出	-	-	-	-	-	-
<b>合计</b>	<b>3,510.97</b>	<b>100.00%</b>	<b>4,758.80</b>	<b>100.00%</b>	<b>919.12</b>	<b>100.00%</b>

中粮期货其他业务成本主要为销售商品。报告期内各期,中粮期货其他业务成本分别为 919.12 万元、4,758.80 万元和 3,510.97 万元,占营业支出的比例分别

为 3.38%、16.46%和 26.81%。

2017 年其他业务成本较 2016 年增加 417.76%，主要系北京祈德丰从事的基差交易规模波动所致，基差交易在实物交割情况下会产生相应的销售商品收入和采购商品成本。

#### (4) 营业外收支

##### 1) 营业外收入

报告期内，中粮期货营业外收入构成情况如下：

单位：万元

项目	2018 年 1-6 月		2017 年度		2016 年度	
	金额	比例	金额	比例	金额	比例
政府补助	200.00	63.95%	50.00	24.79%	-	-
其他	112.74	36.05%	151.69	75.21%	13.22	100.00%
<b>合计</b>	<b>312.74</b>	<b>100.00%</b>	<b>201.69</b>	<b>100.00%</b>	<b>13.22</b>	<b>100.00%</b>

报告期内各期，中粮期货营业外收入分别为 13.22 万元和 201.69 万元和 312.74 万元，金额较小。中粮期货经营业绩对营业外收入不存在重大依赖。

##### 2) 营业外支出

报告期内，中粮期货营业外支出构成情况如下：

单位：万元

项目	2018 年 1-6 月		2017 年度		2016 年度	
	金额	比例	金额	比例	金额	比例
对外捐赠	-	-	100.00	66.00%	-	-
其他	0.34	100.00%	51.51	34.00%	448.50	100.00%
<b>合计</b>	<b>0.34</b>	<b>100.00%</b>	<b>151.51</b>	<b>100.00%</b>	<b>448.50</b>	<b>100.00%</b>

报告期内各期，中粮期货营业外支出分别为 448.50 万元、151.51 万元和 0.34 万元，金额较小，对经营业绩不会产生重大影响。

#### (5) 所得税费用

报告期内，中粮期货所得税费用构成情况如下：

单位：万元

项目	2018年1-6月	2017年度	2016年度
当期所得税费用	3,750.47	3,870.75	4,623.16
递延所得税费用	-133.05	129.51	2,334.41
合计	<b>3,617.42</b>	<b>4,000.27</b>	<b>6,957.58</b>

报告期内，中粮期货所得税税率为25%。

报告期内各期，中粮期货的所得税费用分别为6,957.58万元、4,000.27万元和3,617.42万元，所得税费用占利润总额的比例分别为52.48%、22.95%和28.33%，2017年和2018年1-6月所得税费用占利润总额的比例较2016年显著下降，原因及合理性参见本节之“三、标的公司报告期财务状况和经营成果的讨论分析”之“（三）中粮期货”之“2、盈利能力分析”之“（6）盈利能力分析”。

（6）结合行业发展趋势、收入、成本、期间费用情况、同行业公司情况等，补充披露中粮期货报告期内收入和净利润增长的原因及合理性、2018年上半年收入和净利润规模的合理性

1) 中粮期货报告期内收入增长的原因及合理性、2018年上半年收入规模的合理性

① 中粮期货报告期内收入增长的原因及合理性

中粮期货营业收入主要包括手续费及佣金收入、利息收入等。

单位：万元

项目	2018年1-6月 收入构成	2017年度			2016年度 收入构成
		收入构成	增长额	增长率	
营业收入：	25,548.38	46,298.04	5,389.66	13.17%	40,908.38
手续费及佣金收入	6,462.83	17,214.42	-763.01	-4.24%	17,977.43
利息收入	11,441.38	16,954.12	2,512.01	17.39%	14,442.11
公允价值变动损益	-3.25	-425.94	2,734.87	-86.52%	-3,160.81
投资收益	3,769.92	7,317.22	-2,944.41	-28.69%	10,261.63
其他业务收入	3,877.49	5,238.22	3,850.20	277.39%	1,388.02

如上表所示，报告期内各期，中粮期货营业收入分别为40,908.38万元、46,298.04万元和25,548.38万元。2017年营业收入较2016年增加5,389.66万元，增幅为13.17%，主要系利息收入及其他业务收入增长。具体分析如下：

A.2017 年市场利率回升及中粮期货全年平均客户权益增加，期货保证金存款余额持续增加，使得利息收入增加。

B.中粮期货子公司北京祈德丰 2017 年基差交易规模增长，基差交易在实物交割情况下会产生相应的销售商品收入和采购商品成本，导致其他业务收入增加。

2017 年，中粮期货与可比公司的营业收入增长情况对比如下表所示：

单位：万元

项目	2017 年度 营业收入	2016 年度 营业收入	2017 年度 营业收入增长率
永安期货	968,414.89	680,343.24	42.34%
海通期货	517,077.12	678,777.07	-23.82%
鲁证期货	68,112.00	54,298.70	25.44%
弘业期货	52,255.50	31,549.80	65.63%
平均值	401,464.88	361,242.20	27.40%
中粮期货	46,298.04	40,908.38	13.17%

2017 年永安期货、海通期货、鲁证期货和弘业期货营业收入的增长率分别为 42.34%、-23.82%、25.44% 和 65.63%，平均值为 27.40%，由于期货行业传统经纪业务竞争激烈，期货公司经营分化严重，导致收入增长率差异大。中粮期货营业收入的增长率为 13.17%，总体处于行业合理的增长范围。

综上所述，中粮期货 2017 年收入增长的主要原因是利息收入增加、子公司业务经营规模扩大所致，属于正常经营的结果，与可比公司相比处于合理增长范围，具有合理性。

#### ②2018 年上半年收入规模的合理性

2017 年、2018 年 1-6 月中粮期货与可比公司的营业收入情况如下表所示：

单位：万元

项目	2018 年 1-6 月 营业收入	2017 年度 营业收入	2018 年 1-6 月营业收入 /2017 年度营业收入
永安期货	648,416.55	968,414.89	66.96%
海通期货	241,372.80	517,077.12	46.68%



鲁证期货	28,406.60	68,112.00	41.71%
弘业期货	34,527.50	52,255.50	66.07%
平均值	238,180.86	401,464.88	55.35%
中粮期货	25,548.38	46,298.04	55.18%

永安期货、海通期货、鲁证期货和弘业期货 2018 年 1-6 月营业收入占 2017 年营业收入的比例分别为 66.96%、46.68%、41.71% 和 66.07%，平均值为 55.35%。中粮期货 2018 年 1-6 月营业收入占 2017 年营业收入的比例为 55.18%，与可比公司平均值接近，处于行业合理的范围。

综上所述，中粮期货 2018 年 1-6 月的收入规模合理。

2) 中粮期货报告期内净利润增长的原因及合理性、2018 年上半年净利润规模的合理性

① 中粮期货报告期内净利润增长的原因及合理性

报告期各期，中粮期货净利润构成如下：

单位：万元

项目	2018年1-6月 净利润构成	2017年度			2016年度 净利润构成
		净利润构成	增长额	增长率	
营业收入	25,548.38	46,298.04	5,389.66	13.17%	40,908.38
手续费及佣金收入	6,462.83	17,214.42	-763.01	-4.24%	17,977.43
利息收入	11,441.38	16,954.12	2,512.01	17.39%	14,442.11
公允价值变动损益	-3.25	-425.94	2,734.87	-86.52%	-3,160.81
投资收益	3,769.92	7,317.22	-2,944.41	-28.69%	10,261.63
其他业务收入	3,877.49	5,238.22	3,850.20	277.39%	1,388.02
营业支出	13,093.97	28,915.74	1,699.43	6.24%	27,216.31
提取期货风险准备金	335.23	793.60	-56.60	-6.66%	850.20
税金及附加	37.57	-84.29	-1,692.92	-105.24%	1,608.63
利息支出	543.67	1,146.27	744.27	185.14%	402.00
业务及管理费	8,668.99	22,352.46	1,951.21	9.56%	20,401.25
资产减值损失	-5.00	-15.87	-3,029.87	-100.53%	3,014.00
资产处置损失	2.55	-35.24	-56.36	-266.86%	21.12
其他业务成本	3,510.97	4,758.80	3,839.68	417.76%	919.12
营业利润	12,454.40	17,382.30	3,690.23	26.95%	13,692.07

项目	2018年1-6月 净利润构成	2017年度			2016年度 净利润构成
		净利润构成	增长额	增长率	
利润总额	12,766.80	17,432.48	4,175.69	31.50%	13,256.79
减：所得税费用	3,617.42	4,000.27	-2,957.31	-42.50%	6,957.58
净利润	9,149.38	13,432.22	7,133.00	113.24%	6,299.22

如上表所示，报告期内各期，中粮期货净利润分别为 6,299.22 万元、13,432.22 万元和 9,149.38 万元。2017 年净利润较 2016 年增加 7,133.00 万元，增幅 113.24%，主要原因为利息收入增长和资产减值损失、所得税费用减少，其中，利息收入的增长原因参见上文“1) 中粮期货报告期内收入增长的原因及合理性、2018 年上半年收入规模的合理性”之“①中粮期货报告期内收入增长的原因及合理性”，资产减值损失和所得税费用减少原因如下：

A.2016 年资产减值损失金额较高，主要系中粮祈德丰和北京祈德丰 2014 年发生诉讼，部分其他应收款无法按时收回，2016 年中粮祈德丰和北京祈德丰根据诉讼进展情况预计其他应收款收回的可能性并计提相应的坏账损失，2017 年中粮期货收回少量其他应收款，因此冲回相关资产减值损失，导致资产减值损失减少。

B.2016 年所得税费用金额较高，主要系中粮祈德丰和北京祈德丰预期未来没有足够的可供抵扣的应纳税额，转回递延所得税资产并确认递延所得税费用。2017 年，中粮期货正常计提所得税费用，导致所得税费用较 2016 年减少。

2017 年中粮期货与可比公司的净利润增长情况如下表所示：

单位：万元

项目	2017年度 净利润	2016年度 净利润	2017年度 净利润增长率
永安期货	90,172.40	61,505.04	46.61%
海通期货	33,461.18	30,843.86	8.49%
鲁证期货	15,696.50	11,277.60	39.18%
弘业期货	10,176.40	7,890.30	28.97%
平均值	37,376.62	27,879.20	30.81%
中粮期货	13,432.22	6,299.22	113.24%
中粮期货（扣除诉讼的财	13,416.35	13,015.71	3.08%

务影响) (注)			
----------	--	--	--

注：诉讼的财务影响包括资产减值损失及相应的所得税费用。其中，所得税费用按照25%的税率测算。

2016年中粮期货因诉讼计提的资产减值损失为3,014.00万元，2017年、2018年1-6月中粮期货因诉讼冲回的资产减值损失分别为15.87万元、5.00万元。

2016年中粮期货因诉讼转回的所得税费用为3,702.49万元，2017年、2018年1-6月不存在因诉讼转回的所得税费用。

2017年永安期货、海通期货、鲁证期货和弘业期货净利润的增长率分别为46.61%、8.49%、39.18%和28.97%，平均值为30.81%。中粮期货净利润的增长率为113.24%，扣除诉讼的财务影响后中粮期货净利润的增长率为3.08%，低于可比公司平均水平，与中粮期货逐步摆脱诉讼影响、恢复正常增长水平的趋势相符。

期货行业2016年、2017年的利润总额分别为65.67亿元、79.60亿元，2017年较2016年增加21.21%，中粮期货与行业利润均呈现增长趋势。

综上所述，中粮期货2017年净利润增长的主要原因是利息收入增长以及2014年发生诉讼造成的财务影响逐渐消除，属于正常经营的结果。中粮期货净利润增长低于可比公司平均水平，与其逐步摆脱诉讼影响、恢复正常增长水平的现状相符。

## ②2018年上半年净利润规模的合理性

2017年、2018年1-6月中粮期货与可比公司的净利润情况如下表所示：

单位：万元

项目	2018年1-6月 净利润	2017年度 净利润	2018年1-6月净利润 /2017年度净利润
永安期货	55,323.56	90,172.40	61.35%
海通期货	17,047.32	33,461.18	50.95%
鲁证期货	8,647.50	15,696.50	55.09%
弘业期货	4,209.60	10,176.40	41.37%
平均值	21,307.00	37,376.62	52.19%
中粮期货	9,149.38	13,432.22	68.12%

永安期货、海通期货、鲁证期货和弘业期货2018年1-6月净利润占2017年净利润的比例分别为61.35%、50.95%、55.09%和41.37%，平均值为52.19%。

中粮期货 2018 年 1-6 月净利润占 2017 年净利润的比例为 68.12%，略高于可比公司平均值，处于合理的范围。

报告期内各期，中粮期货净利润率情况如下表所示：

项目	2018 年 1-6 月	2017 年度	2016 年度	2016 年度、2017 年度平均值
净利润率	35.81%	29.01%	15.40%	22.21%
净利润率(扣除诉讼的财务影响)	35.79%	28.98%	31.82%	30.40%

注：调整后净利润=原净利润+因诉讼计提的资产减值损失+因诉讼转回的所得税费用；调整后净利润率=调整后净利润/营业收入。

中粮期货 2016 年度和 2017 年度净利润率分别为 15.40%和 29.01%，平均值为 22.21%；扣除诉讼的财务影响后，中粮期货 2016 年度和 2017 年度净利润率分别为 31.82%和 28.98%，平均值为 30.40%。中粮期货 2018 年 1-6 月的净利润率为 35.81%，扣除诉讼的财务影响后，中粮期货 2018 年 1-6 月的净利润率为 35.79%，高于 2016 年度和 2017 年度，表明中粮期货已逐步摆脱诉讼影响，恢复至正常增长水平。

综上所述，中粮期货 2018 年 1-6 月的净利润规模合理。

#### (7) 盈利能力分析

1) 报告期内，中粮期货盈利能力主要财务指标如下：

项目	2018 年 1-6 月	2017 年度	2016 年度
净利率	35.81%	29.01%	15.40%
加权平均净资产收益率	3.42%	5.24%	2.56%
加权平均净资产收益率(扣非后)	3.33%	5.21%	2.69%

注：净利率=净利润/营业收入。

报告期内，中粮期货净利率分别 15.40%、29.01%和 35.81%，呈现稳步增长的趋势。

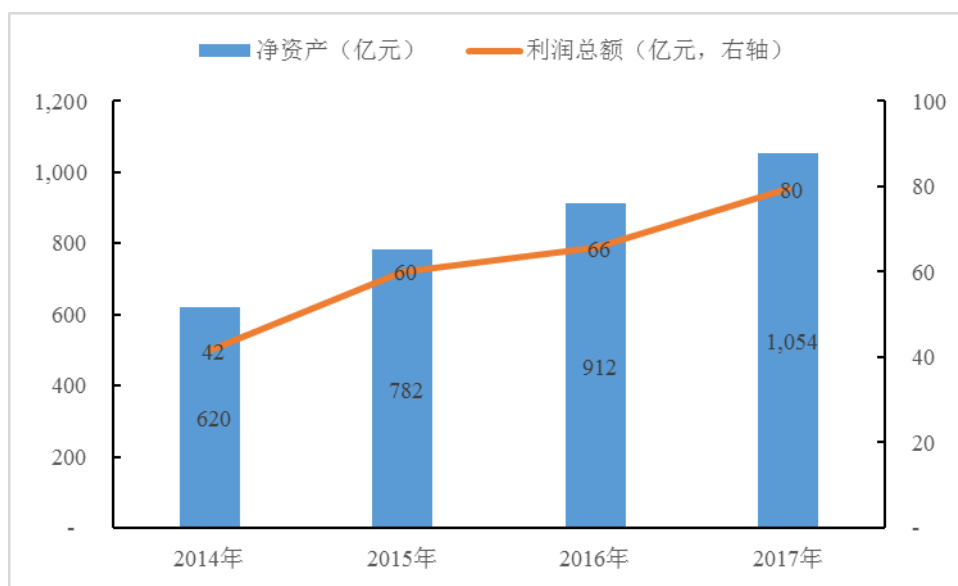
2) 中粮期货净利润率、加权平均净资产收益率的合理性，资产盈利能力稳定性

##### ①行业发展趋势

目前，我国期货公司的主要收入来源是期货经纪业务，经纪业务收入取决于交易规模及佣金费率。交易规模受市场行情波动影响较大，而佣金率随市场竞争的加剧，呈现出不断下降的趋势，因此，期货经纪业务面临盈利能力下降的风险。

面对期货行业的激烈竞争，期货公司需要转型，如何把公司从单一的业务模式转为多元化的业务模式将成为期货公司的目标。期货公司需要通过强化专业研究和创新服务模式，寻求新的利润增长点。在研发和创新的带动下，资产管理业务、风险管理业务、基金代销业务、期货国际化以及投资咨询业务成为拓宽收入的渠道，同时期货公司将规划筹备取得更多的金融业务资格。此外，投资者近年来对期货市场的认知度不断提升，降低了期货公司开发市场的难度，使整个行业处于快速的发展期，给行业带来了新的机遇。

2014-2017年，我国期货行业的净资产从620亿元增加至1,054亿元，利润总额从42亿元增加至80亿元。总体而言，虽然传统经纪业务的竞争日趋激烈，但期货公司通过不断开拓新的业务，使期货行业整体仍处于较快速发展的时期。



## ②中粮期货竞争力

中粮期货核心竞争力参见“第十节 管理层讨论与分析/二、标的公司行业特点和行业地位/(二) 期货行业/5、公司竞争优势及劣势分析/(1) 竞争优势”。

## ③同行业公司情况，中粮期货净利润率、加权平均净资产收益率的合理性

### A.同行业公司情况、中粮期货净利润率的合理性

2016年中粮期货净资产在期货公司中排名第4,与中粮期货规模相近且披露了财务数据的同行业可比公司的净利润率如下表所示:

行业公司	2017年	2016年
永安期货(第1名,注1)	9.31%	9.04%
海通期货(第5名,注1)	6.47%	4.54%
鲁证期货(第9名,注1)	33.69%	28.27%
弘业期货(第14名,注1)	30.26%	25.34%
平均值	19.93%	16.80%
中粮期货(注1)	29.01%	15.40%
中粮期货(扣除诉讼的财务影响,注2)	28.98%	31.82%

注1:净利润率=净利润/营业收入。其中,营业收入包括手续费及佣金收入、利息收入、公允价值变动损益、投资收益、汇兑损益和其他业务收入。

注2:诉讼的财务影响包括资产减值损失及相应的所得税费用。其中,所得税费用按照25%的税率测算。

2016年中粮期货因诉讼计提的资产减值损失为3,014.00万元,2017年、2018年1-6月中粮期货因诉讼冲回的资产减值损失分别为15.87万元、5.00万元。

2016年中粮期货因诉讼转回的所得税费用分别为3,702.49万元,2017年、2018年1-6月不存在因诉讼转回的所得税费用。

2016年、2017年中粮期货的净利润率分别为15.40%、29.01%,2017年净利润率较2016年度增加13.61%,主要是由于利息收入增长以及资产减值损失及相关所得税费用减少所致,具体原因如下:

- a. 2017年中粮期货客户权益增加导致保证金存款带来的利息收入增加;
- b. 2017年中粮期货资产减值损失较去年同期有较大幅度的降低,主要是因为子公司涉及的重大诉讼相关的资产减值损失已于2016年基本确认完毕;
- c. 2017年中粮期货递延所得税费用较去年同期有较大幅度的降低,主要是因为子公司预期未来没有足够的可抵扣的应纳税额,于2016年转回递延所得税资产并确认递延所得税费用。

2016年、2017年中粮期货扣除诉讼的财务影响后的净利润率分别为31.82%、28.98%,基本接近,与上述描述一致。

2018年1-6月,中粮期货的净利润率为35.81%,较2017年增加6.80%,主要是由于:

a.2018年1-6月，中粮期货客户权益增加导致保证金存款带来的利息收入增加，同时期间费用减少；

b.中粮期货投资的权益类信托清算取得的分红收入增加，同时子公司北京祈德丰开展业务取得的投资收益增加。

2016年同行业可比公司的净利润率平均值为16.80%，中粮期货净利润率为15.40%，扣除诉讼的财务影响后的净利润率为31.82%，高于可比公司平均值；2017年同行业可比公司的净利润率平均值为19.93%，中粮期货净利润率为29.01%，扣除诉讼的财务影响后的净利润率为28.98%，高于可比公司平均值。

中粮期货与鲁证期货、弘业期货的净利润率较为接近，且明显高于永安期货、海通期货。主要是因为中粮期货与鲁证期货、弘业期货的风险管理类业务（如现货交易、仓单服务、基差业务等）规模较小，永安期货、海通期货的风险管理类业务规模较大；而风险管理类业务产生的收入规模远大于传统的经纪业务、投资咨询业务等，同时风险管理类业务的毛利率低于传统的经纪业务、投资咨询业务，综合导致中粮期货与鲁证期货、弘业期货的净利润率显著高于永安期货、海通期货。

期货行业2016年、2017年的利润总额分别为65.67亿元、79.60亿元，2017年较2016年增加21.21%，中粮期货的盈利变化情况与行业趋势相符。

综上所述，报告期内中粮期货的净利润率具有合理性。

#### B.同行业公司情况、中粮期货加权平均净资产收益率的合理性

与中粮期货规模相近的同行业可比公司的加权平均净资产收益率如下表所示：

行业公司	2017年	2016年
永安期货（注1）	17.22%	13.85%
海通期货（注1）	12.50%	12.47%
鲁证期货（注1）	7.54%	5.61%
弘业期货（注1）	5.86%	4.65%
平均值	10.78%	9.15%
中粮期货（注1）	5.24%	2.56%

行业公司	2017 年	2016 年
中粮期货（扣除诉讼的财务影响，注 2）	5.23%	5.28%
中粮期货（注 3）	5.24%	2.56%

注 1：由于同行业可比公司未披露分红情况，因此加权平均净资产收益率按照简易公式计算，即加权平均净资产收益率=归属于母公司所有者的净利润/（期初归属于母公司所有者的净资产+期末归属于母公司所有者的净资产）\*2。

注 2：诉讼的财务影响包括资产减值损失及相应的所得税费用，具体参见上文。

注 3：加权平均净资产收益率= $P0/(E0+NP \div 2+Ei \times Mi \div M0-Ej \times Mj \div M0 \pm Ek \times Mk \div M0)$

其中：P0 归属公司普通股股东的净利润/扣除非经常性损益后归属于公司普通股股东的净利润；NP 为归属于公司普通股股东的净利润；E0 为归属于公司普通股股东的期初净资产；Ei 为报告期发行新股或债转股等新增的、归属于公司普通股股东的净资产；Ej 为报告期回购或现金分红等减少的、归属于公司普通股股东的净资产；M0 为报告期月份数；Mi 为新增净资产次月起至报告期期末的累计月数；Mj 为减少净资产次月起至报告期期末的累计月数；Ek 为因其他交易或事项引起的、归属于公司普通股股东的净资产增减变动；Mk 为发生其他净资产增减变动次月起至报告期期末的累计月数。

为便于与可比公司进行同口径对比，以下均按上表注 1 列示公式计算的加权平均净资产收益率进行分析：

2016 年、2017 年，中粮期货的加权平均净资产收益率分别为 2.56%、5.24%，2017 年加权平均净资产收益率较 2016 年增加 2.68%，主要是净利润增长的拉动。2017 年中粮期货归属于母公司所有者的净利润为 1.34 亿元，较 2016 年增加 0.71 亿元，增幅为 113.24%。2017 年末中粮期货归属于母公司所有者的净资产为 26.30 亿元，较 2016 年末增加 1.35 亿元，增幅为 5.39%，主要为净利润增长的影响。总体而言，中粮期货 2017 年归属于母公司所有者的净利润增长率大幅高于加权平均净资产的增长率，导致加权平均净资产收益率上升。

2016 年、2017 年，中粮期货扣除诉讼的财务影响后的加权平均净资产收益率分别为 5.28%、5.23%，其中，2016 年的加权平均净资产收益率较扣除诉讼的财务影响前提高 2.72%，与 2017 年的加权平均净资产收益率接近，说明中粮期货主营业务经营稳定。

与同行业可比公司相比，中粮期货的加权平均净资产收益率稳定但偏低，主要是因为中粮期货净资产规模较大。

2018 年 1-6 月，中粮期货的加权平均净资产收益率为 3.42%，年化为 6.84%，较 2017 年增加 1.60%，主要是由于上半年中粮期货净利润增速快于净资产的增



速。2018年1-6月中粮期货归属于母公司所有者的净利润为0.91亿元，年化后为1.83亿元，较2017年增加0.49亿元，增幅为36.23%。2018年6月末中粮期货归属于母公司所有者的净资产为27.22亿元，较2017年末增加0.91亿元，增幅为3.47%，主要为净利润增长的影响。总体而言，中粮期货2018年上半年归属于母公司所有者的净利润增长率大幅高于加权平均净资产的增长率，导致加权平均净资产收益率上升。

综上所述，报告期内中粮期货的加权平均净资产收益率具有合理性。

#### ④ 中粮期货资产盈利能力稳定性

在期货行业竞争日趋激烈的趋势下，中粮期货未来将以传统经纪业务为基础，利用其强大的股东背景和在农村产品期货领域的领先地位，发挥创新优势，开展投资咨询业务、资产管理业务、风险管理业务，加速推进由期货中介向综合性期货平台的转变。中粮期货将以服务实体经济风险管理为己任，不断创新业务模式，加大营销推广力度，打造国内领先的衍生品交易服务商，实现盈利能力的持续稳定提升。

#### (9) 非经常性损益

报告期内，中粮期货非经常性损益情况如下：

单位：万元

项目	2018年1-6月	2017年度	2016年度
计入当期损益的政府补助	200.00	50.00	-
处置非流动资产损失，包括已计提资产减值准备的冲销部分	-2.55	35.24	-21.12
单独进行减值测试的应收款项类投资、应收利息、其他应收款减值准备转回	5.00	15.87	-
除上述各项之外的其他营业外收支净额	112.40	0.18	-435.28
<b>小计</b>	<b>314.85</b>	<b>101.29</b>	<b>-456.40</b>
减：所得税影响额	78.71	25.32	-114.10
减：归属于少数股东的非经常性损益（税后）	-	-	-
<b>归属于母公司的非经常性损益</b>	<b>236.14</b>	<b>75.97</b>	<b>-342.30</b>
归属于母公司所有者的净利润	9,149.38	13,432.22	6,299.22
<b>非经常性损益占比</b>	<b>2.58%</b>	<b>0.57%</b>	<b>-5.43%</b>

报告期内各期,中粮期货归属于母公司所有者的非经常性损益分别为-342.30万元、75.97万元和236.14万元,占同期归属于母公司所有者的净利润的比例分别为-5.43%、0.57%和2.58%,对中粮期货各期经营成果不存在重大影响。

#### (四) 中英人寿

##### 1、财务状况分析

###### (1) 资产主要构成及变化分析

报告期各期末,中英人寿资产构成情况如下:

单位:万元

项目	2018年6月30日		2017年12月31日		2016年12月31日	
	金额	比例	金额	比例	金额	比例
货币资金及定期存款	227,278.21	6.93%	180,355.61	5.92%	288,438.91	10.79%
以公允价值计量且其变动计入当期损益的金融资产	-	-	48.99	-	188.46	0.01%
买入返售金融资产	28,190.00	0.86%	87,080.00	2.86%	179,910.00	6.73%
应收利息	-	-	35,427.86	1.16%	40,451.51	1.51%
应收保费	31,303.17	0.95%	23,892.91	0.78%	17,626.50	0.66%
应收分保账款	21,375.86	0.65%	9,774.64	0.32%	10,067.74	0.38%
应收分保合同准备金	58,224.27	1.77%	46,813.72	1.54%	34,533.89	1.29%
保户质押贷款	169,619.63	5.17%	147,852.87	4.85%	113,952.16	4.26%
可供出售金融资产	766,935.99	23.37%	626,305.00	20.56%	520,087.03	19.46%
持有至到期投资	501,296.99	15.28%	503,283.71	16.52%	577,882.55	21.62%
应收款项类投资	1,102,328.55	33.60%	1,047,783.98	34.40%	523,960.17	19.60%
长期股权投资	10,716.85	0.33%	7,570.74	0.25%	5,758.45	0.22%
存出资本保证金	60,000.00	1.83%	60,000.00	1.97%	80,900.00	3.03%

项目	2018年6月30日		2017年12月31日		2016年12月31日	
	金额	比例	金额	比例	金额	比例
固定资产	5,738.85	0.17%	5,490.09	0.18%	5,651.26	0.21%
在建工程	11,524.41	0.35%	6,047.08	0.20%	-	-
无形资产	164,583.06	5.02%	166,557.47	5.47%	169,979.28	6.36%
递延所得税资产	9,910.24	0.30%	6,844.22	0.22%	10,154.78	0.38%
其他资产	86,307.98	2.63%	53,560.91	1.76%	60,760.36	2.27%
独立账户资产	25,731.65	0.78%	31,151.84	1.02%	32,955.60	1.23%
<b>资产总计</b>	<b>3,281,065.73</b>	<b>100%</b>	<b>3,045,841.65</b>	<b>100%</b>	<b>2,673,258.65</b>	<b>100%</b>

从资产规模来看,报告期各期末中英人寿资产总额分别为2,673,258.65万元、3,045,841.65万元和3,281,065.73万元,呈逐步增长的趋势。

从资产结构来看,中英人寿资产主要由货币资金及定期存款、可供出售金融资产、持有至到期投资、应收款项类投资组成,资产结构比较稳定。

报告期各期末,中英人寿主要资产项目的构成及变化情况分析如下:

#### 1) 货币资金及定期存款

报告期各期末,中英人寿货币资金及定期存款构成情况如下:

单位:万元

项目	2018年6月30日		2017年12月31日		2016年12月31日	
	金额	比例	金额	比例	金额	比例
银行存款	220,394.75	96.97%	173,437.53	96.16%	286,895.97	99.47%
其他货币资金	6,883.46	3.03%	6,918.08	3.84%	1,542.95	0.53%
<b>合计</b>	<b>227,278.21</b>	<b>100.00%</b>	<b>180,355.61</b>	<b>100.00%</b>	<b>288,438.91</b>	<b>100.00%</b>

中英人寿货币资金及银行存款主要由银行存款构成。报告期各期末,中英人寿货币资金及定期存款分别为288,438.91万元、180,355.61万元和227,278.21万元,占总资产的比例分别为10.79%、5.92%和6.93%。

2017年末货币资金及定期存款较2016年末减少37.47%,主要系中英人寿减少了对银行存款的配置,存量银行存款到期后亦未继续配置新的银行存款;2018

年 6 月末货币资金及定期存款较 2017 年末增加 26.02%，主要系公司在 2018 年 1-6 月增加了定期存款与协议存款的投资规模。

### 2) 买入返售金融资产

报告期各期末，中英人寿买入返售金融资产构成情况如下：

单位：万元

项目	2018 年 6 月 30 日		2017 年 12 月 31 日		2016 年 12 月 31 日	
	金额	比例	金额	比例	金额	比例
交易所质押式逆回购	28,190.00	100.00%	87,080.00	100.00%	179,910.00	100.00%
银行间质押式逆回购	-	-	-	-	-	-
<b>合计</b>	<b>28,190.00</b>	<b>100.00%</b>	<b>87,080.00</b>	<b>100.00%</b>	<b>179,910.00</b>	<b>100.00%</b>

中英人寿买入返售金融资产主要由交易所质押式逆回购构成。报告期各期末，中英人寿买入返售金融资产分别为 179,910.00 万元、87,080.00 万元和 28,190.00 万元，占总资产的比例分别为 6.73%、2.86% 和 0.86%。

2017 年末买入返售金融资产较 2016 年末减少 51.60%，主要系中英人寿根据市场利率调整交易所质押式逆回购的规模。2018 年 6 月末买入返售金融资产较 2017 年末减少 67.63%，主要系 2018 年 1-6 月市场逆回购收益率偏低，中英人寿减少了质押式逆回购的配置规模。

### 3) 可供出售金融资产

报告期各期末，中英人寿可供出售金融资产构成情况如下：

单位：万元

项目	2018 年 6 月 30 日		2017 年 12 月 31 日		2016 年 12 月 31 日	
	金额	比例	金额	比例	金额	比例
<b>债权型投资</b>						
<b>按公允价值计量</b>						
金融债券	69,671.66	9.08%	73,047.00	11.66%	71,688.18	13.78%
企业债券	374,844.92	48.88%	229,449.10	36.64%	110,906.17	21.32%
私募投资基金	8,000.00	1.04%	8,000.00	1.28%	-	-
其他	12,854.31	1.68%	47,412.93	7.57%	-	-
<b>按成本计量</b>						

项目	2018年6月30日		2017年12月31日		2016年12月31日	
	金额	比例	金额	比例	金额	比例
小计	465,370.89	60.68%	357,909.03	57.15%	182,594.35	35.11%
股权型投资						
按公允价值计量						
基金	88,286.41	11.51%	84,880.83	13.55%	128,791.51	24.76%
股票	115,425.92	15.05%	121,751.27	19.44%	46,912.05	9.02%
优先股	20,000.00	2.61%	20,321.78	3.24%	21,729.54	4.18%
资产管理计划	23,327.97	3.04%	2,928.30	0.47%	140,059.58	26.93%
私募投资基金	54,524.80	7.11%	38,513.80	6.15%	-	-
按成本计量						
股权型投资小计	301,565.10	39.32%	268,395.98	42.85%	337,492.68	64.89%
合计	766,935.99	100%	626,305.00	100%	520,087.03	100%

中英人寿可供出售金融资产由债券型投资、股权型投资构成。报告期各期末，中英人寿可供出售金融资产分别为520,087.03万元、626,305.00万元和766,935.99万元，占总资产的比例分别为19.46%、20.56%和23.37%。

报告期各期末，中英人寿可供出售金融资产占比逐渐提升，主要系中英人寿为提升资产负债匹配程度，加大了可供出售资产的配置比例。其中，债权型投资的占比逐渐上升，股权型投资的占比逐渐下降，主要系根据权益市场的变化，中英人寿逐渐减少了股权型投资；同时，中英人寿在定期存款到期后，重新将资金配置为金融债券、企业债券，逐渐增加了债权型投资。

#### 4) 持有至到期投资

报告期各期末，中英人寿持有至到期投资构成情况如下：

单位：万元

项目	2018年6月30日		2017年12月31日		2016年12月31日	
	金额	比例	金额	比例	金额	比例
国债	73,860.88	14.73%	75,858.11	15.07%	90,859.94	15.72%
企业债券	142,984.53	28.52%	142,961.51	28.41%	194,554.08	33.67%
金融债	284,451.58	56.74%	284,464.10	56.52%	292,468.53	50.61%
合计	501,296.99	100.00%	503,283.71	100.00%	577,882.55	100.00%

中英人寿持有至到期投资主要由企业债券、金融债构成。报告期各期末，中英人寿持有至到期投资分别为 577,882.55 万元、503,283.71 万元和 501,296.99 万元，占总资产的比例分别为 21.62%、16.52%和 15.28%。

2017 年末持有至到期投资较 2016 年末减少 12.91%，主要系持有至到期投资科目下的存量债券逐渐到期，且新增债券划分为可供出售金融资产；2018 年 6 月末持有至到期投资较 2017 年末基本保持稳定。

#### 5) 应收款项类投资

报告期各期末，中英人寿应收款项类投资构成情况如下：

单位：万元

项目	2018 年 6 月 30 日		2017 年 12 月 31 日		2016 年 12 月 31 日	
	金额	比例	金额	比例	金额	比例
债权计划投资	210,000.00	19.05%	595,298.83	56.82%	169,002.27	32.25%
银行间交易债券	108,749.19	9.87%	108,735.15	10.38%	136,205.87	26.00%
不动产支持计划	370,650.00	33.62%	0.00	0.00%	149,750.00	28.58%
资产支持计划	68,034.61	6.17%	333,750.00	31.85%	44,000.00	8.40%
投资基金	40,000.00	3.63%	0.00	0.00%	30,000.00	5.73%
次级债	-	-	10,000.00	0.95%	10,000.00	1.91%
股权投资计划	70,000.00	6.35%	-	-	-	-
信托计划	234,894.76	21.31%	-	-	-	-
减：减值准备	-	-	-	-	14,997.97	2.86%
<b>合计</b>	<b>1,102,328.55</b>	<b>100%</b>	<b>1,047,783.98</b>	<b>100%</b>	<b>523,960.17</b>	<b>100%</b>

中英人寿应收款项类投资主要由债权计划投资、银行间交易债券、不动产支持计划、资产支持计划、信托计划构成。报告期各期末，应收款项类投资分别为 523,960.17 万元、1,047,783.98 万元和 1,102,328.55 万元，占总资产的比例分别为 19.60%、34.40%和 33.60%。

2017 年末应收款项类投资较 2016 年末增加 99.97%，主要系中英人寿逐渐增加了债权投资计划、资产支持计划等固定收益类另类资产的配置规模所致；2018 年 6 月末应收款项类投资较 2017 年末增加 5.21%，基本保持稳定。

## 6) 无形资产

报告期各期末，中英人寿无形资产明细参见“第五节 注入资产基本情况”之“四、中英人寿的基本情况”之“（七）主要资产、负债和担保情况”之“1、主要资产情况”之“（2）无形资产情况”。

中英人寿无形资产主要系 2016 年购买的深圳前海 T201-0090 宗地土地使用权，其账面原值为 167,393.50 万元。

## (2) 负债主要构成及变化分析

报告期各期末，中英人寿负债构成情况如下：

单位：万元

项目	2018 年 6 月 30 日		2017 年 12 月 31 日		2016 年 12 月 31 日	
	金额	比例	金额	比例	金额	比例
以公允价值计量且其变动计入当期损益的金融负债	109,100.00	3.93%	108.41	0.00%	0.00	0.00%
预收保费	2,449.74	0.09%	22,910.02	0.90%	3,092.74	0.14%
应付手续费及佣金	10,655.99	0.38%	8,159.22	0.32%	7,457.95	0.33%
应付分保账款	29,062.79	1.05%	10,539.63	0.41%	11,399.10	0.51%
保户储金及投资款	451,814.58	16.29%	450,980.44	17.65%	451,959.68	20.26%
保险合同准备金	2,025,138.15	73.01%	1,876,627.07	73.46%	1,502,923.93	67.38%
应付职工薪酬	26,041.30	0.94%	34,653.20	1.36%	25,087.99	1.12%
应交税费	11,493.07	0.41%	8,410.67	0.33%	5,651.40	0.25%
应付利息	-	-	-	-	1,764.66	0.08%
应付赔付款	20,323.33	0.73%	19,963.28	0.78%	13,403.71	0.60%
应付保单红利	32,446.16	1.17%	28,688.07	1.12%	24,058.33	1.08%
应付债券	-	-	-	-	99,960.56	4.48%
递延所得税负债	335.45	0.01%	1,219.26	0.05%	320.11	0.01%
其他负债	29,035.89	1.05%	61,276.41	2.40%	50,446.47	2.26%

项目	2018年6月30日		2017年12月31日		2016年12月31日	
	金额	比例	金额	比例	金额	比例
独立账户负债	25,731.65	0.93%	31,151.84	1.22%	32,955.60	1.48%
<b>负债合计</b>	<b>2,773,628.09</b>	<b>100%</b>	<b>2,554,687.52</b>	<b>100%</b>	<b>2,230,482.21</b>	<b>100%</b>

从负债规模来看,报告期各期末中英人寿负债总额分别为2,230,482.21万元、2,554,687.52万元和2,773,628.09万元,呈逐步增长的趋势。

从负债结构来看,中英人寿负债主要由保户储金及投资款、保险合同准备金构成,负债结构比较稳定。

报告期各期末,中英人寿主要负债项目的构成及变化情况分析如下:

#### 1) 保户储金及投资款

报告期各期末,中英人寿保户储金及投资款构成情况如下:

单位:万元

项目	2018年6月30日	2017年12月31日	2016年12月31日
年初余额	450,980.44	451,959.68	446,896.40
本年收取保费扣减保单初始费用及账户管理费	16,428.64	32,202.77	37,206.18
保户利益增加	8,703.98	16,643.48	16,511.78
因已支付保户利益而减少的负债	-24,298.48	-49,825.49	-48,654.67
<b>合计</b>	<b>451,814.58</b>	<b>450,980.44</b>	<b>451,959.68</b>

报告期各期末,中英人寿保户储金及投资款分别为451,959.68万元、450,980.44万元和451,814.58万元,占总负债的比例分别为20.26%、17.65%和16.29%。

报告期各期末,中英人寿保户储金及投资款较为稳定,占总负债的比例逐渐降低,主要系公司主要以销售保障型产品为主,账户型产品销售趋于稳定。

#### 2) 保险合同准备金

报告期各期末,中英人寿保险合同准备金构成情况如下:

单位:万元

项目	2018年6月30日	2017年12月31日	2016年12月31日
----	------------	-------------	-------------



	金额	比例	金额	比例	金额	比例
寿险责任准备金	1,890,360.79	93.34%	1,775,843.36	94.63%	1,435,211.84	95.49%
长期健康险责任准备金	98,575.98	4.87%	77,364.64	4.12%	49,115.42	3.27%
未到期责任准备金	19,157.27	0.95%	13,188.07	0.70%	10,626.33	0.71%
未决赔款准备金	17,044.11	0.84%	10,230.99	0.55%	7,970.34	0.53%
<b>合计</b>	<b>2,025,138.15</b>	<b>100%</b>	<b>1,876,627.07</b>	<b>100%</b>	<b>1,502,923.93</b>	<b>100%</b>

中英人寿保险合同准备金主要由寿险责任准备金构成。报告期各期末，中英人寿保险合同准备金分别为 1,502,923.93 万元、1,876,627.07 万元和 2,025,138.15 万元，占总负债的比例分别为 67.38%、73.46%和 73.01%。

2017 年末保险合同准备金较 2016 年末增加 24.87%，2018 年 6 月末保险合同准备金较 2017 年末增加 7.91%，主要系中英人寿保费收入增加，保险合同准备金相应增长所致。

### (3) 偿债能力分析

报告期内，中英人寿偿债能力主要财务指标如下：

单位：万元

项目	2018 年 6 月 30 日/ 2018 年 1-6 月	2017 年 12 月 31 日/ 2017 年度	2016 年 12 月 31 日/ 2016 年度
资产负债率	84.53%	83.87%	83.44%
息税折旧摊销前利润	46,584.63	73,683.17	68,390.80

注 1：资产负债率=总负债/总资产。

注 2：息税折旧摊销前利润=利润总额+利息支出+固定资产折旧+无形资产摊销+长期待摊费用摊销。

注 3：报告期内各期，中英人寿利息支出分别为 5,808.75 万元、4,028.10 万元和 778.17 万元。

报告期各期末，中英人寿资产负债率较为稳定。中英人寿息税折旧摊销前利润远大于利息支出，不存在利息偿付压力及短期偿债风险。

## 2、盈利能力分析

### (1) 经营成果

报告期内，中英人寿经营成果情况如下表：

单位：万元

项目	2018年1-6月	2017年度	2016年度
<b>营业收入</b>	<b>442,457.73</b>	<b>831,894.16</b>	<b>684,906.03</b>
已赚保费	388,259.62	695,175.33	579,687.79
公允价值变动损益	4.61	-20.16	-61.64
投资收益	52,975.53	134,740.76	102,423.83
其中：对联营企业和合营企业的投资收益	1,438.03	1,810.48	873.33
汇兑损益	53.40	-260.43	295.73
其他业务收入	1,164.57	2,258.66	2,560.32
<b>营业支出</b>	<b>398,959.09</b>	<b>768,413.11</b>	<b>628,434.98</b>
退保金	77,865.24	40,079.73	32,761.63
赔付支出净额	42,730.56	106,527.81	104,061.19
提取保险责任准备金净额	134,466.15	362,376.37	264,800.28
保单红利支出	6,153.49	9,831.57	9,451.70
税金及附加	87.31	382.37	60.07
手续费及佣金支出	62,515.68	100,554.86	74,081.55
利息支出	778.17	4,028.10	5,808.75
业务及管理费	65,287.76	143,026.50	120,107.29
资产减值损失	0.72	-15,792.97	124.54
资产处置损失	63.81	153.75	139.15
其他业务成本	9,010.20	17,245.03	17,038.82
<b>营业利润</b>	<b>43,498.65</b>	<b>63,481.05</b>	<b>56,471.06</b>
加：营业外收入	53.72	56.71	26.30
减：营业外支出	26.61	259.42	121.39
<b>利润总额</b>	<b>43,525.76</b>	<b>63,278.34</b>	<b>56,375.97</b>
减：所得税费用	16,668.16	20,880.80	10,932.65
<b>净利润</b>	<b>26,857.60</b>	<b>42,397.54</b>	<b>45,443.31</b>
归属于母公司股东的净利润	<b>26,857.60</b>	<b>42,397.54</b>	<b>45,443.31</b>
少数股东收益	-	-	-

## (2) 营业收入分析

报告期内，中英人寿营业收入构成情况如下：

单位：万元

项目	2018年1-6月		2017年度		2016年度	
	金额	比例	金额	比例	金额	比例
已赚保费	388,259.62	87.75%	695,175.33	83.57%	579,687.79	84.64%
公允价值变动损益	4.61	0.00%	-20.16	0.00%	-61.64	-0.01%
投资收益	52,975.53	11.97%	134,740.76	16.20%	102,423.83	14.95%
汇兑收益	53.40	0.01%	-260.43	-0.03%	295.73	0.04%
其他业务收入	1,164.57	0.26%	2,258.66	0.27%	2,560.32	0.37%
<b>合计</b>	<b>442,457.73</b>	<b>100.00%</b>	<b>831,894.16</b>	<b>100.00%</b>	<b>684,906.03</b>	<b>100.00%</b>

报告期内，中英人寿营业收入主要由已赚保费、投资收益构成。报告期内各期，营业收入分别为684,906.03万元、831,894.16万元和442,457.73万元，呈快速增长的趋势。

#### 1) 已赚保费

报告期内，中英人寿已赚保费构成情况如下：

单位：万元

项目	2018年1-6月	2017年度	2016年度
保险业务收入	422,909.99	736,830.54	612,900.83
减：分出保费	32,015.99	42,608.26	31,894.54
提取未到期责任准备金	2,634.38	-953.05	1,318.50
<b>合计</b>	<b>388,259.62</b>	<b>695,175.33</b>	<b>579,687.79</b>

报告期内各期，中英人寿已赚保费分别为579,687.79万元、695,175.33万元和388,259.62万元，占营业收入的比例分别为84.64%、83.57%和87.75%。

2017年已赚保费较2016年增加19.92%，主要系中英人寿保险业务收入增加所致。

#### 2) 投资收益

报告期内，中英人寿投资收益构成情况如下：

单位：万元

项目	2018年1-6月		2017年度		2016年度	
	金额	比例	金额	比例	金额	比例

项目	2018年1-6月		2017年度		2016年度	
	金额	比例	金额	比例	金额	比例
以公允价值计量且其变动计入当期损益的金融资产						
利息收入	0.03	0.00%	1.28	0.00%	2.92	0.00%
已实现损益	-4.55	-0.01%	145.06	0.11%	601.26	0.59%
<b>以公允价值计量且其变动计入当期损益的金融资产小计</b>	<b>-4.51</b>	<b>-0.01%</b>	<b>146.34</b>	<b>0.11%</b>	<b>604.17</b>	<b>0.59%</b>
可供出售金融资产						
利息收入	8,956.96	16.91%	11,829.79	8.78%	7,376.81	7.20%
股息和分红收入	6,532.93	12.33%	12,818.48	9.51%	27,480.13	26.83%
已实现损益	-14,920.16	-28.16%	14,657.67	10.88%	-14,952.31	-14.60%
<b>可供出售金融资产小计</b>	<b>569.73</b>	<b>1.08%</b>	<b>39,305.93</b>	<b>29.17%</b>	<b>19,904.64</b>	<b>19.43%</b>
持有至到期投资利息收入	12,615.50	23.81%	27,439.60	20.36%	32,321.29	31.56%
应收款项类投资利息收入	29,466.89	55.62%	44,642.35	33.13%	24,492.29	23.91%
银行存款利息收入	4,069.18	7.68%	10,213.76	7.58%	15,825.66	15.45%
保户质押贷款利息收入	2,760.42	5.21%	4,931.98	3.66%	3,735.59	3.65%
买入返售金融资产利息收入	739.93	1.40%	3,836.49	2.85%	611.52	0.60%
存出资本保证金利息收入	1,320.38	2.49%	2,413.84	1.79%	4,055.33	3.96%
长期股权投资损益调整	1,438.03	2.71%	1,810.48	1.34%	873.33	0.85%
<b>合计</b>	<b>52,975.53</b>	<b>100%</b>	<b>134,740.76</b>	<b>100%</b>	<b>102,423.83</b>	<b>100%</b>

报告期内，中英人寿投资收益主要由可供出售金融资产的股息和分红收入及已实现损益、持有至到期投资利息收入、应收款项类投资利息收入、银行存款利息收入构成。

报告期内各期，中英人寿投资收益分别为 102,423.83 万元、134,740.76 万元和 52,975.53 万元，占营业收入的比例分别为 14.95%、16.20% 和 11.97%。

2017 年投资收益较 2016 年增加 31.55%，主要系证券市场整体行情较好，股

票投资收益增加；同时应收款项类投资增加，带来的利息收入相应增加。

### (3) 营业支出分析

报告期内，中英人寿营业支出构成情况如下：

单位：万元

项目	2018年1-6月		2017年度		2016年度	
	金额	比例	金额	比例	金额	比例
退保金	77,865.24	19.52%	40,079.73	5.22%	32,761.63	5.21%
赔付支出净额	42,730.56	10.71%	106,527.81	13.86%	104,061.19	16.56%
提取保险责任准备金净额	134,466.15	33.70%	362,376.37	47.16%	264,800.28	42.14%
保单红利支出	6,153.49	1.54%	9,831.57	1.28%	9,451.70	1.50%
税金及附加	87.31	0.02%	382.37	0.05%	60.07	0.01%
手续费及佣金支出	62,515.68	15.67%	100,554.86	13.09%	74,081.55	11.79%
利息支出	778.17	0.20%	4,028.10	0.52%	5,808.75	0.92%
业务及管理费	65,287.76	16.36%	143,026.50	18.61%	120,107.29	19.11%
资产减值损失	0.72	0.00%	-15,792.97	-2.06%	124.54	0.02%
资产处置损失	63.81	0.02%	153.75	0.02%	139.15	0.02%
其他业务成本	9,010.20	2.26%	17,245.03	2.24%	17,038.82	2.71%
<b>合计</b>	<b>398,959.09</b>	<b>100.00%</b>	<b>768,413.11</b>	<b>100.00%</b>	<b>628,434.98</b>	<b>100.00%</b>

报告期内，中英人寿营业支出主要由赔付支出净额、提取保险责任准备金净额、手续费及佣金支出、业务及管理费构成。报告期内各期，营业支出分别为628,434.98万元、768,413.11万元和398,959.09万元，营业支出随着营业收入的增加而增加。

#### 1) 赔付支出净额

报告期内，中英人寿赔付支出净额构成情况如下：

单位：万元

项目	2018年1-6月	2017年度	2016年度
满期给付	22,676.04	74,931.83	77,643.48
赔款支出/死伤医疗给付	24,357.64	36,962.28	28,726.98
年金给付	10,538.91	15,500.50	13,376.03
减：摊回赔付支出	14,842.03	20,866.80	15,685.30

项目	2018年1-6月	2017年度	2016年度
赔付支出净额	42,730.56	106,527.81	104,061.19

报告期内各期，中英人寿赔付支出净额分别为 104,061.19 万元、106,527.81 万元和 42,730.56 万元，占营业支出的比例分别为 16.56%、13.86%和 10.71%。

## 2) 提取保险合同准备金净额

报告期内，中英人寿提取保险合同准备金净额构成情况如下：

单位：万元

项目	2018年1-6月		2017年度		2016年度	
	金额	比例	金额	比例	金额	比例
寿险责任准备金	114,276.10	84.99%	340,125.54	93.86%	260,180.15	98.26%
长期健康险责任准备金	17,334.14	12.89%	21,110.87	5.83%	3,555.05	1.34%
未决赔款准备金	2,855.91	2.12%	1,139.95	0.31%	1,065.08	0.40%
合计	134,466.15	100.00%	362,376.37	100.00%	264,800.28	100.00%

报告期内，中英人寿提取保险合同准备金净额主要由寿险责任准备金构成。报告期内各期，中英人寿提取保险合同准备金净额分别为 264,800.28 万元、362,376.37 万元和 134,466.15 万元，占营业支出的比例分别为 42.14%、47.16%和 33.70%。

2017 年提取保险合同准备金净额较 2016 年增加 36.85%，主要系中英人寿保险业务规模增加，提取的保险责任准备金相应增加所致。

## 3) 手续费及佣金支出

报告期内，中英人寿手续费及佣金支出构成情况如下：

单位：万元

项目	2018年1-6月		2017年度		2016年度	
	金额	比例	金额	比例	金额	比例
手续费支出	38,834.50	62.12%	57,420.60	57.10%	40,075.00	54.10%
佣金支出	23,681.18	37.88%	43,134.26	42.90%	34,006.55	45.90%
合计	62,515.68	100.00%	100,554.86	100.00%	74,081.55	100.00%

报告期内，中英人寿手续费及佣金支出由手续费支出、佣金支出构成。报告

期内各期，中英人寿手续费及佣金支出分别为 74,081.55 万元、100,554.86 万元和 62,515.68 万元，占营业支出的比例分别为 11.79%、13.09%和 15.67%。

2017 年手续费及佣金支出较 2016 年增加 35.74%，主要系中英人寿加快发展各个渠道，保费收入有较快增长，手续费支出和佣金支出相应增加所致。

#### 4) 业务及管理费

报告期内，中英人寿业务及管理费构成情况如下：

单位：万元

项目	2018 年 1-6 月		2017 年度		2016 年度	
	金额	比例	金额	比例	金额	比例
职工薪酬	45,757.01	70.09%	93,791.06	65.58%	79,244.68	65.98%
广告及通讯费	1,091.67	1.67%	2,738.40	1.91%	2,729.39	2.27%
租赁及物业费	7,182.75	11.00%	13,697.05	9.58%	12,527.00	10.43%
聘请中介机构费	22.00	0.03%	298.34	0.21%	313.18	0.26%
业务招待费	1,923.37	2.95%	4,846.81	3.39%	3,940.14	3.28%
折旧费	790.06	1.21%	1,470.11	1.03%	1,484.84	1.24%
无形资产摊销	911.63	1.40%	3,457.89	2.42%	3,389.35	2.82%
会议费	1,987.28	3.04%	6,654.15	4.65%	5,076.41	4.23%
办公费	364.45	0.56%	2,068.28	1.45%	1,671.98	1.39%
咨询费	2,842.03	4.35%	4,515.96	3.16%	2,857.70	2.38%
托管费	-	0.00%	426.28	0.30%	217.61	0.18%
资产管理费	1,584.52	2.43%	5,104.67	3.57%	1,522.04	1.27%
宣传费	654.36	1.00%	2,022.82	1.41%	1,384.38	1.15%
保险保障基金	872.19	1.34%	1,457.51	1.02%	1,221.62	1.02%
电子设备运转费	921.76	1.41%	1,648.61	1.15%	1,530.42	1.27%
数据资料费	1,916.61	2.94%	2,121.82	1.48%	1,303.20	1.09%
摊回分保费用	-6,033.61	-9.24%	-10,507.92	-7.35%	-8,319.70	-6.93%
长期待摊费用摊销	579.01	0.89%	1,448.74	1.01%	1,331.89	1.11%
其他管理费用	1,920.69	2.94%	5,765.93	4.03%	6,681.16	5.56%
<b>合计</b>	<b>65,287.76</b>	<b>100.00%</b>	<b>143,026.50</b>	<b>100.00%</b>	<b>120,107.29</b>	<b>100.00%</b>

报告期内，中英人寿业务及管理费主要由职工薪酬、租赁及物业费构成。报

告期内各期，中英人寿业务及管理费分别为 120,107.29 万元、143,026.50 万元和 65,287.76 万元，占营业支出的比例分别为 19.11%、18.61% 和 16.36%。

2017 年业务及管理费较 2016 年增加 19.08%，主要是由于中英人寿新开设分支机构和员工人数增长导致职工薪酬、租赁及物业费、会议费等相关成本增加所致。

#### (4) 营业外收支

##### 1) 营业外收入

报告期内，中英人寿营业外收入构成情况如下：

单位：万元

项目	2018 年 1-6 月		2017 年度		2016 年度	
	金额	比例	金额	比例	金额	比例
政府补助	50.00	93.07%	-	-	8.97	34.11%
其他	3.72	6.93%	56.71	100.00%	17.33	65.89%
<b>合计</b>	<b>53.72</b>	<b>100.00%</b>	<b>56.71</b>	<b>100.00%</b>	<b>26.30</b>	<b>100.00%</b>

报告期内各期，中英人寿营业外收入分别为 26.30 万元、56.71 万元和 53.72 万元，金额较小。中英人寿经营业绩对营业外收入不存在重大依赖。

##### 2) 营业外支出

报告期内，中英人寿营业外支出构成情况如下：

单位：万元

项目	2018 年 1-6 月		2017 年度		2016 年度	
	金额	比例	金额	比例	金额	比例
对外捐赠	-	-	0.30	0.12%	5.70	4.70%
其他	26.61	100.00%	259.12	99.88%	115.69	95.30%
<b>合计</b>	<b>26.61</b>	<b>100.00%</b>	<b>259.42</b>	<b>100.00%</b>	<b>121.39</b>	<b>100.00%</b>

报告期内各期，中英人寿营业外支出分别为 121.39 万元、259.42 万元和 26.61 万元，金额较小，对经营业绩不会产生重大影响。

#### (5) 所得税费用

报告期内，中英人寿所得税费用构成情况如下：



单位：万元

项目	2018年1-6月	2017年度	2016年度
当期所得税费用	17,107.27	18,804.74	13,078.70
递延所得税费用	-439.11	2,076.06	-2,146.05
合计	<b>16,668.16</b>	<b>20,880.80</b>	<b>10,932.65</b>

报告期内各期，中英人寿所得税费用占利润总额的比例分别为 19.39%、33.00%和 38.29%。2017 年当期所得税费用较 2016 年增长较多，主要原因系中英人寿 2017 年可享受免税优惠政策的投资收益较上年减少，并且手续费及佣金调增金额增加所致。

(6) 结合行业发展趋势、同行业公司情况、收入、成本和期间费用情况等，补充披露中英人寿 2017 年所得税费用大幅增长的原因、中英人寿 2017 年净利润下滑的原因及合理性、净利润下滑对中英人寿盈利能力稳定性的影响

#### 1) 中英人寿 2017 年所得税费用大幅增长的原因及合理性

##### ①中英人寿 2017 年所得税费用大幅增长的原因

2017 年中英人寿所得税费用较 2016 年增加 9,948 万元，增长 90.99%。主要原因如下：

A. 中英人寿近年进行业务结构及产品结构转型，拓展期缴业务以优化业务结构。由于期缴业务首年的手续费及佣金率远高于趸缴业务和期缴业务续期的手续费及佣金率，由此导致不可于税前抵扣的手续费及佣金较 2016 年增加 1.48 亿元；

B. 2017 年中英人寿加强投资能力建设，投资品种多样化，按照相关税收规定能够享受证券投资基金从证券市场取得的收入暂不征收企业所得税、国债利息收入免征企业所得税等优惠政策的基金产品和国债投资较 2016 年减少，导致投资收益中不征收所得税的基金红利收入和国债利息收入减少 1.84 亿元，提高了应纳税所得额和实际税率；

C. 2017 年中英人寿保险业务及投资业务增长导致利润总额相对于 2016 年增加 6,902 万元，增长 12.24%。

综上所述，中英人寿在寿险行业监管趋严的形势下，提前进行业务转型，提

高了期缴业务的占比，导致不可抵扣的手续费及佣金增加；同时投资品种也进一步多元化，减少了免税收入占比；此外，利润总额也相对增加。综合以上三方面因素，中英人寿 2017 年所得税费用大幅增加。

## ②中英人寿 2017 年所得税费用大幅增长的合理性

2017 年与中英人寿规模相近的同行业可比公司的所得税费用增长率情况如下表所示：

行业公司	2017 年
信诚人寿	72.90%
中意人寿	15.85%
中宏人寿	37.79%
华泰人寿	-514.49%
平均值	-96.99%
平均值（剔除华泰人寿）	42.18%
中英人寿	90.99%

注：华泰人寿 2017 年所得税费用为负，不具有可比性。

2017 年信诚人寿、中意人寿、中宏人寿和华泰人寿所得税费用的增长率分别为 72.90%、15.85%、37.79% 和 -514.49%，平均值为 -96.99%，平均值（剔除华泰人寿）为 42.18%。中英人寿所得税费用的增长率为 90.99%，高于信诚人寿、中宏人寿、中意人寿，但增长趋势相同，处于行业合理的增长范围。

## 2) 中英人寿 2017 年净利润下滑的原因及合理性

### ①中英人寿 2017 年净利润下滑的原因

2017 年中英人寿净利润较 2016 年减少 3,046 万元，降幅为 6.70%。主要原因如下：

A.2017 年中英人寿进行了保险业务结构及产品结构的转型。一方面由于中英人寿拓展期缴业务以优化业务结构，而期缴业务首年手续费及佣金率较高带来手续费及佣金占比增加；另一方面，由于保险业务收入的增长，同时受《中国保监会关于优化保险合同负债评估所适用折现率曲线有关事项的通知》对准备金假设调整的影响，保险责任准备金提取率提高，导致 2017 年提取保险责任准备金

大幅增加，上述原因导致 2017 年保险业务实现的利润较 2016 年减少 2.01 亿元；

B.2017 年中英人寿推动业务转型、增设分支机构、拓展人员规模、调整委托投资业务等导致与此相关的期间费用增加，业务及管理费较 2016 年增加 2.29 亿元；

C.所得税费用的增加，具体参见上文“1) 中英人寿 2017 年所得税费用大幅增长的原因及合理性”。

综上所述，中英人寿在寿险行业监管趋严的形势下，提前进行业务转型，提高了期缴业务的占比，导致手续费及佣金增加，同时保险责任准备金提取率提高也导致计提的准备金增加；中英人寿增加分支机构、人员规模等引起业务及管理费增加；此外，所得税费用也大幅增加。综合以上三方面因素，中英人寿 2017 年净利润下降。

### ②中英人寿 2017 年净利润下滑的合理性

2017 年与中英人寿规模相近的同行业可比公司的净利润增长率情况如下表所示：

行业公司	2017 年
信诚人寿	50.15%
中意人寿	12.71%
中宏人寿	22.11%
华泰人寿	-77.34%
平均值	1.91%
中英人寿	-6.70%

2017 年信诚人寿、中意人寿、中宏人寿和华泰人寿净利润的增长率分别为 50.15%、12.71%、22.11%和-77.34%，平均值为 1.91%。中英人寿净利润的增长率为-6.70%，低于信诚人寿、中宏人寿、中意人寿，高于华泰人寿，处于行业合理的增长范围。

### 3) 净利润下滑对中英人寿盈利能力稳定性的影响

虽然 2017 年中英人寿净利润出现下滑，但这主要是中英人寿积极面对监管进行业务结构调整、加强投资能力建设的结果。中英人寿长期坚持规模与价值并

重的发展思路，在监管趋严的形势下，中英人寿将抓住回归保障、经营转型的契机，进一步强化保障为主的产品结构，持续进行业务结构转型，以确保中英人寿转型的成果得到体现，盈利能力保持稳定提升。

### （7）盈利能力分析

1) 报告期内，中英人寿盈利能力主要财务指标如下：

项目	2018年1-6月	2017年度	2016年度
净利率	6.07%	5.10%	6.63%
加权平均净资产收益率	5.38%	9.14%	10.53%
加权平均净资产收益率（扣非后）	5.38%	6.64%	10.57%

注：净利率=净利润/营业收入。

报告期内各期，中英人寿净利率、净资产收益率存在一定的波动，主要系寿险公司的净利润受产品结构、投资结构、市场利率变化等多方面影响。

2) 中英人寿净利润率、加权平均净资产收益率的合理性，资产盈利能力稳定性

#### ①行业发展趋势

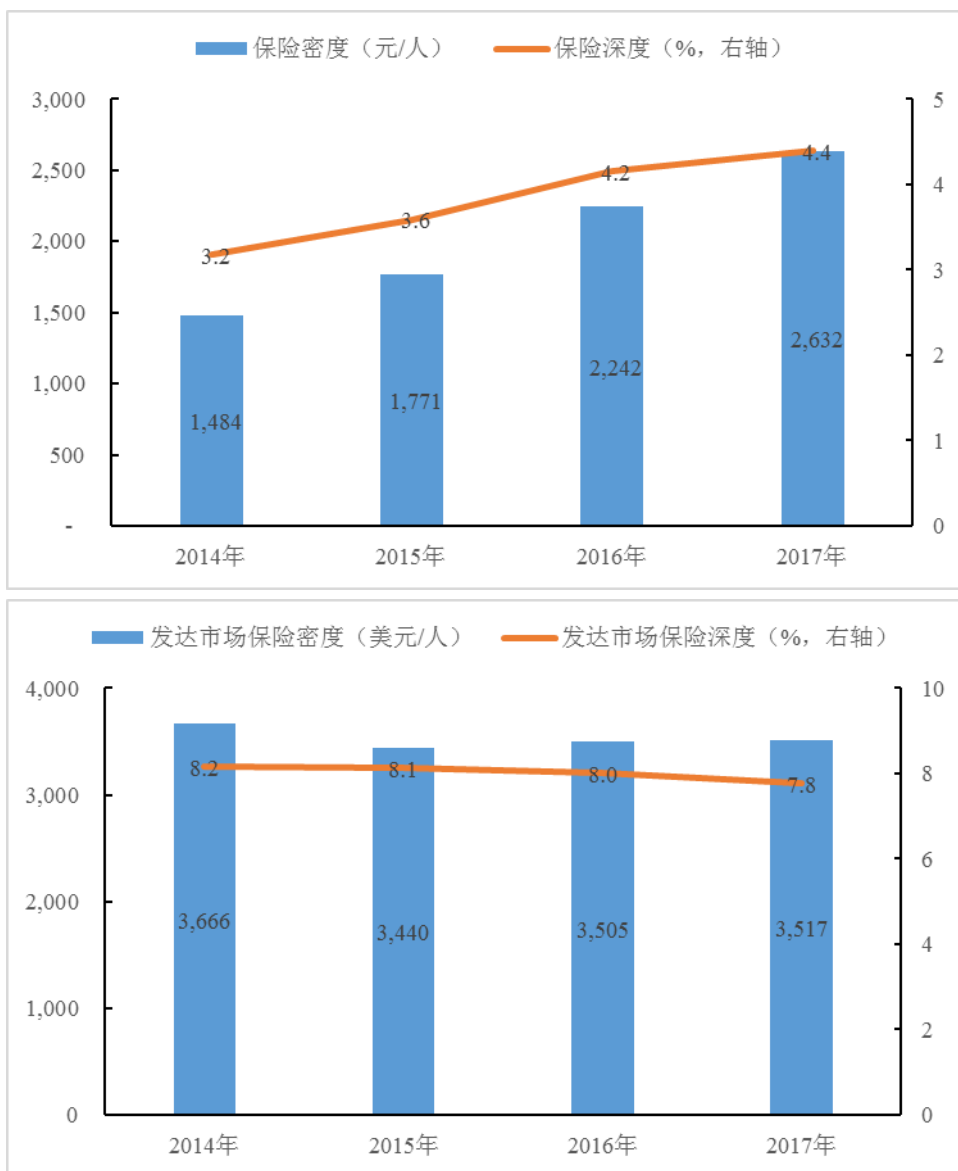
2016年以前，中短存续期保险产品是寿险业高速增长的主要动力，带动寿险行业整体增速不断攀升。2016年9月起保监会先后出台了《关于强化人身保险产品监管工作的通知》、《关于进一步加强人身保险监管有关事项的通知》等重要监管政策，逐步完善了人身险产品监管体系，引导保险产品向保障型转变，解决部分险企中短存续期业务占比高的问题等。

2017年，强化金融监管、防范系统性金融风险、整治金融乱象已成为金融行业的重要原则和任务。2017年4月，在行业处于风险防控的关键时期，保监会及时出台了“1+4”系列文件，明确了保险市场强监管、治乱象、补短板、防风险、服务实体经济的各项任务和要求，筑牢保险业稳定健康发展的根基。同时，保监会又相继出台了《中国保监会关于规范人身保险公司产品开发设计行为的通知》、《关于进一步加强人身保险公司销售管理工作的通知》等通知文件，对产品设计、销售行为等进行了进一步细化明确。

2018年银保监会合并，监管持续趋严。银保监会相继开展了整治销售乱象、

打击非法经营、规范公司治理、资产负债管理、关联交易等方面的专项行动。这些措施扭转了寿险行业粗放式发展的趋势，使得寿险行业回归保障本源，保费增速出现一定程度的滑落。

从人身险公司保费增速来看，原保险保费收入同比增速从 2016 年的 37% 下降至 2017 年的 20%；叠加宏观经济复杂多变、贸易战、去杠杆等多方面的因素的影响，2018 年 1-6 月寿险行业原保险保费收入增速出现负增长 8.5% 的情况。虽然短期内监管趋严导致行业出现了增速下滑，但从长期来看，从严从实的监管有利于维护市场秩序，修复行业生态，优化发展环境。2017 年我国保险密度、保险深度分别为 2,632 元/人、4.4%，对比发达市场的 3,517 美元/人、7.8%，我国保险市场未来仍有较大提升空间。



在新监管环境下，将会逐步形成更加公平规范的市场环境，随着居民人均可支配收入增长、人口老龄化，寿险行业仍处于黄金机遇期，将实现高质量的增长。

## ②中英人寿竞争力

中英人寿核心竞争力参见“第十节 管理层讨论与分析/二、标的公司行业特点和行业地位/（三）寿险行业/5、公司竞争优势及劣势分析/（1）竞争优势”。

## ③同行业公司情况，中英人寿净利润率、加权平均净资产收益率的合理性

### A.同行业公司情况、中英人寿净利润率的合理性

2017年中英人寿原保险保费收入在外资寿险公司中排名第9，与中英人寿规模相近的同行业可比公司的净利润率如下表所示：

行业公司	2017年	2016年
信诚人寿（第7名，注）	7.45%	7.11%
中意人寿（第8名，注）	4.00%	3.43%
中宏人寿（第10名，注）	7.06%	7.21%
华泰人寿（第11名，注）	0.30%	1.73%
平均值	4.70%	4.87%
中英人寿（注）	5.10%	6.63%

注：净利润率=净利润/营业收入。其中，营业收入包括已赚保费、公允价值变动损益、投资收益、汇兑损益和其他业务收入。

中英人寿2017年净利润率较2016年降低了1.53%，主要原因为：

a. 2017年中英人寿进行保险业务及产品结构转型，开始主推利润较高的期缴保障性产品，已赚保费较2016年增长19.92%。但是期缴业务首年手续费及佣金率较高致使手续费及佣金支出的增长率高于已赚保费增长率，手续费及佣金率在期缴保单首年后手续费及佣金率会有所下降；另一方面，受《中国保监会关于优化保险合同负债评估所适用折现率曲线有关事项的通知》（保监发[2017]23号）对准备金假设调整的影响，准备金当年的提转差大幅增加，准备金提取率（准备金提取额/保费收入）升高，综合导致2017年度保险业务的利润率较2016年度降低；

b. 2017年度中英人寿推动业务转型、增设分支机构、拓展人员规模及调整委托投资业务等导致2017年度与此相关的期间费用增加，业务及管理费较2016

年度增加 2.29 亿元；

c.此外，由于期缴业务首年较高的手续费及佣金率带来的不可抵扣手续费及佣金的增加，还有无需纳税基金分红及国债利息收入的减少，导致所得税费用大幅增长，影响了中英人寿当年的净利润率。

2016 年、2017 年同行业可比公司的净利润率平均值分别为 4.87%、4.70%，中英人寿的净利润率分别为 6.63%、5.10%，高于可比公司平均值，且变动趋势一致。2018 年 1-6 月，中英人寿的净利润率为 6.07%，较 2017 年增加 0.97%，变动较小，主要是由于业务及管理费下降。

综上所述，报告期内中英人寿的净利润率具有合理性。

#### B.同行业公司情况、中英人寿加权平均净资产收益率的合理性

与中英人寿规模相近的同行业可比公司的加权平均净资产收益率如下表所示：

行业公司	2017 年	2016 年
信诚人寿（注 1）	24.22%	19.67%
中意人寿（注 1）	8.63%	6.78%
中宏人寿（注 1）	15.68%	12.66%
华泰人寿（注 1）	0.72%	3.21%
平均值	12.31%	10.58%
中英人寿（注 1）	9.08%	10.67%
中英人寿（注 2）	9.14%	10.53%

注 1：由于同行业可比公司未披露分红情况，因此加权平均净资产收益率按照简易公式计算，即加权平均净资产收益率=归属于母公司所有者的净利润/（期初归属于母公司所有者的净资产+期末归属于母公司所有者的净资产）\*2。

注 2：加权平均净资产收益率= $P0/(E0+NP \div 2 + E_i \times M_i \div M0 - E_j \times M_j \div M0 \pm E_k \times M_k \div M0)$

其中：P0 归属公司普通股股东的净利润/扣除非经常性损益后归属于公司普通股股东的净利润；NP 为归属于公司普通股股东的净利润；E0 为归属于公司普通股股东的期初净资产；E<sub>i</sub> 为报告期发行新股或债转股等新增的、归属于公司普通股股东的净资产；E<sub>j</sub> 为报告期回购或现金分红等减少的、归属于公司普通股股东的净资产；M0 为报告期月份数；M<sub>i</sub> 为新增净资产次月起至报告期期末的累计月数；M<sub>j</sub> 为减少净资产次月起至报告期期末的累计月数；E<sub>k</sub> 为因其他交易或事项引起的、归属于公司普通股股东的净资产增减变动；M<sub>k</sub> 为发生其他净资产增减变动次月起至报告期期末的累计月数。

为便于与可比公司进行同口径对比，以下均按上表注 1 列示公式计算的加权

平均净资产收益率进行分析：

中英人寿 2017 年加权平均净资产收益率较 2016 年下降 1.59%，与净利润率变动的趋势一致，主要是由于净利润下降而加权平均净资产增长所致。2017 年中英人寿归属于母公司所有者的净利润为 4.24 亿元，较 2016 年减少 0.30 亿元，降幅为 6.70%。2017 年末中英人寿归属于母公司所有者的净资产为 49.12 亿元，较 2016 年末增加 4.84 亿元，增幅为 10.93%，除净利润增长的影响外，主要是可供出售金融资产公允价值变动收益增加 0.60 亿元。总体而言，中英人寿 2017 年归属于母公司所有者的净利润增长率为负，加权平均净资产的增长率为正，导致加权平均净资产收益率下降。

2016 年、2017 年同行业可比公司的加权平均净资产收益率平均值分别为 10.58%、12.31%，中英人寿的加权平均净资产收益率分别为 10.67%、9.08%，与可比公司平均值较为接近，处在行业合理的范围内。

2018 年 1-6 月，中英人寿的加权平均净资产收益率为 5.38%，年化后为 10.76%，较 2017 年增加 1.68%，主要是由于上半年中英人寿净利润增速高于净资产的增速。2018 年 1-6 月中英人寿归属于母公司所有者的净利润为 2.69 亿元，年化后为 5.37 亿元，较 2017 年增加 1.13 亿元，增幅为 26.69%。2018 年 6 月末中英人寿归属于母公司所有者的净资产为 50.74 亿元，较 2017 年末增加 1.63 亿元，增幅为 3.32%，除净利润增长的影响外，主要是可供出售金融资产公允价值变动收益减少 1.05 亿元。总体而言，中英人寿 2018 年上半年归属于母公司所有者的净利润增长率大幅高于加权平均净资产的增长率，导致加权平均净资产收益率上升。

综上所述，报告期内中英人寿的加权平均净资产收益率具有合理性。

#### ④中英人寿资产盈利能力稳定性

在保险行业迈向高质量发展的趋势下，中英人寿将继续坚持价值增长的策略，进行业务结构转型，坚持“保险姓保”的发展理念。虽然在转型初期中英人寿的手续费及佣金率会有较大提升，但随着转型成果的逐步体现，盈利能力将保持稳定并逐步提升。

#### (8) 非经常性损益



报告期内，中英人寿非经常性损益情况如下：

单位：万元

项目	2018年1-6月	2017年度	2016年度
计入当期损益的政府补助	50.00	-	8.97
处置非流动资产损失，包括已计提资产减值准备的冲销部分	-63.81	-153.75	-139.15
单独进行减值测试的应收款项类投资、应收利息、其他应收款减值准备转回	-	15,792.97	-
除上述各项之外的其他营业外收支净额	-22.89	-202.71	-104.06
<b>小计</b>	<b>-36.70</b>	<b>15,436.51</b>	<b>-234.25</b>
减：所得税影响额	-9.17	3,859.13	-58.56
归属于少数股东的非经常性损益	-	-	-
<b>归属于母公司的非经常性损益</b>	<b>-27.52</b>	<b>11,577.38</b>	<b>-175.68</b>
归属于母公司所有者的净利润	26,857.60	42,397.54	45,443.31
<b>非经常性损益占比</b>	<b>-0.10%</b>	<b>27.31%</b>	<b>-0.39%</b>

报告期内各期，中英人寿确认的归属于母公司所有者的非经常性损益分别为-175.68万元、11,577.38万元和-27.52万元，占同期归属于母公司所有者的净利润的比例分别为-0.39%、27.31%和-0.10%。2017年中英人寿非经常性损益金额和占比较高的原因主要系2015年中英人寿对应收款项类投资产品“10中钢债”全额计提减值准备149,979,668元，2017年中英人寿收回“10中钢债”的本金，故转回该减值准备。

#### 四、本次交易对上市公司持续经营能力、未来发展前景、每股收益等财务指标和非财务指标的影响分析

##### （一）本次交易对上市公司持续经营能力影响的分析

本次交易前上市公司属于专用设备制造业，公司从事的主要业务包括工业专用装备和高品质特殊钢坯料两大类。

2014年至2016年，中原特钢受上游行业价格提升、下游行业需求低迷影响以及同行业激烈竞争，2014年、2015年连续两年亏损、2016年虽然实现微利，但经营情况未得到根本性改善，2017年虽然收入出现增长，但仍亏损2.58亿元，短期内经营情况仍面临较大的困难。

本次交易完成后，随着上市公司原有资产的置出及中粮资本 100% 股权的置入，上市公司将持有中粮资本 100% 股权，并通过中粮资本持有中粮信托 76.01% 股权、中粮期货 65% 股份、中英人寿 50% 股权、中粮资本（香港）100% 股权、龙江银行 20% 股份。上市公司的业务范围将涵盖信托、期货、保险、银行等多项金融业务，成为以农业金融为特色的投资控股平台。上市公司将持续做大做强金融业务，形成依托中粮集团强大实业背景和品牌资源，建立在农业金融专业领域的差异化优势，服务于农业、食品行业实体经济发展。本次重组完成后，中粮资本各金融板块将充分利用上市公司的融资平台优势，进一步拓展各自专业领域的业务优势，提升金融业务板块的协同效应，为整体经营业绩提升提供保证。

## （二）本次交易完成后上市公司在未来经营中的优劣势

### 1、主要优势

本次交易完成后，上市公司将主要经营金融业务，主营业务由工业专用装备及大型特殊钢精锻件的研发、生产、销售和服务业务转变为金融业务。通过本次重组注入优质金融资产，上市公司将能够实现业务转型，有效优化收入结构、拓宽盈利来源，增强上市公司的盈利能力。

本次交易完成后，上市公司将涵盖信托、期货、保险、银行等多项金融业务。其优势在于：首先，中粮资本作为以农业金融为特色的上市金控平台，将以中粮集团产业链为依托，完善全金融链，在业务专业化发展基础上，利用消费金融，整合资产管理和财富管理资源，促进产融协同、服务三农，实现差异化发展。在注入上市公司后，利用上市公司平台多元的资本补充渠道和灵活的激励机制，可激发中粮资本的增长潜力。其次，各金融业务线通过有效的战略整合，能够实现客户共享、交叉销售，为客户提供全方位的金融服务，实现协同发展。第三，中粮资本下属主要金融牌照公司均已引入国内外知名的金融机构，实现产业背景与金融背景的强强联合，并形成完备的风险管理控制体系，在注入上市公司后，通过加强公司治理、内部控制和信息披露等方面的制度建设，中粮资本将进一步降低和分散经营风险。

目前，中粮资本已经具备信托、期货、保险、银行等多项金融业务，信托、

保险等板块成立时间较晚，正处于不断开拓市场的快速发展时期，在注入上市公司、对接资本市场后，将充分释放其进一步增长的巨大潜力。关于本次重组所涉及中粮资本控股子公司的具体竞争优势参见本报告书“第十节 管理层讨论与分析”之“二、标的公司行业特点和行业地位”。

## 2、主要劣势

随着金融行业发展壮大，各类金融业务的业务模式以及市场需求正趋于多样化，使得行业竞争进一步加剧。同行业竞争已不再局限于资本金规模，而是向着专业特色、股东资源、创新速度、核心团队、内控能力等多方面扩展。虽然本次交易后，上市公司的金融类业务将覆盖信托、期货、保险、银行等各个细分领域，且各领域均建立了自己的相对竞争优势，但各业务板块的综合实力尚未取得行业领先地位。因此，本次交易后上市公司的金融类业务仍然需要在各个目标市场加大投入，不断开拓市场份额和业务范围，优化薪酬体系、激励机制，同时严控风险，不断提升品牌影响力以及公司竞争力。关于本次交易所涉及中粮资本控股子公司的具体竞争劣势参见本报告书“第十节 管理层讨论与分析”之“二、标的公司行业特点和行业地位”。

## (三) 本次交易对上市公司财务安全性的影响

### 1、资产负债结构与偿债能力

单位：万元

项目	2018年6月30日			2017年12月31日		
	备考前	备考	变动率 (倍)	备考前	备考	变动率 (倍)
流动资产	142,983.66	2,359,168.76	16.50	118,274.62	2,047,232.46	16.31
非流动资产	220,751.03	3,744,510.47	16.96	224,312.26	3,576,620.10	14.94
总资产	363,734.69	6,103,679.23	16.78	342,586.88	5,623,852.56	15.42
流动负债	187,772.94	1,359,396.14	7.24	153,982.97	1,067,041.12	5.93
非流动负债	23,738.85	2,619,720.23	110.36	31,392.52	2,493,617.37	78.43
总负债	211,511.78	3,979,116.37	18.81	185,375.50	3,560,658.50	18.21
所有者权益	152,222.90	2,124,562.86	13.96	157,211.38	2,063,194.06	12.12

归属于母公司的所有者权益	152,222.90	1,656,169.55	10.88	157,211.38	1,606,523.99	9.22
--------------	------------	--------------	-------	------------	--------------	------

注：上市公司交易前后主营业务行业有所不同，报表主要科目变化较大，可比性较低。

根据中原特钢备考审阅报告，假设本次交易完成后，上市公司截至 2017 年 12 月 31 日的资产负债率为 63.31%，其中流动资产 2,047,232.46 万元，占总资产的比例为 36.40%，非流动资产 3,576,620.10 万元，占总资产的比例为 63.60%，流动负债 1,067,041.12 万元，占总负债的比例为 29.97%，非流动负债 2,493,617.37 万元，占总负债的比例为 70.03%；上市公司截至 2018 年 6 月 30 日的资产负债率为 65.19%，其中流动资产 2,359,168.76 万元，占总资产的比例为 38.65%；非流动资产 3,744,510.47 万元，占总资产的比例为 61.35%；流动负债 1,359,396.14 万元，占总负债的比例 34.16%，非流动负债 2,619,720.23 万元，占总负债的比例 65.84%。

总体而言，上市公司备考资产负债结构较为合理。

## 2、未来融资能力

本次注入上市公司资产的盈利能力较强，负债结构较为合理，本次交易完成后，上市公司的资产质量与盈利能力均将得到巨大提升，有利于保证上市公司未来融资能力，并提高其财务安全性。

## （四）本次交易对上市公司未来发展前景的影响

本次交易实施完成后，上市公司原有资产将置出体外，中粮资本将成为上市公司的全资子公司，上市公司的业务范围将涵盖信托、期货、保险、银行等多项金融业务，成为以农业金融为特色的投资控股平台。公司将做大做强整体金融业务，发挥平台内部的协同效应，提升公司整体竞争实力。本次交易将在业务、资产、财务、人员、机构等方面完善整合计划，根据相关法律法规的要求，进一步完善公司法人治理结构，继续完善公司相关规章制度的建设与实施，维护公司和上市公司全体股东的利益。

交易完成后，上市公司将进一步提升公司经营管理和市场竞争能力，并利用资本市场的平台不断开拓市场份额和业务范围，提升其在行业中的综合竞争

力和行业地位。

### (五) 本次交易对上市公司主要财务指标和非财务指标影响的分析

本次交易完成前后上市公司主要财务状况和盈利能力分析如下：

#### 1、资产及构成分析

单位：万元

项目	2018年6月30日			2017年12月31日		
	备考前	备考	变动率 (倍)	备考前	备考	变动率 (倍)
流动资产						
货币资金	47,311.58	978,951.66	20.69	29,553.14	881,539.44	28.83
其中：期货 保证金存款	-	363,214.95	-	-	347,525.91	-
应收保证金	-	706,250.34	-	-	557,610.47	-
以公允价值 计量且其变动 计入当期损益 的金融资产	-	60,289.34	-	-	63,363.10	-
衍生金融 资产	-	7,274.80	-	-	2,176.31	-
买入返售 金融资产	-	130,991.17	-	-	141,653.01	-
保户质押 贷款	-	169,619.63	-	-	147,852.87	-
应收利息	-	-	-	-	41,020.06	-
应收保费	-	31,303.17	-	-	23,892.91	-
应收分保 账款	-	21,375.86	-	-	9,774.64	-
应收结算 担保金	-	2,000.00	-	-	2,000.00	-
应收账款 及应收票 据	48,462.80	10,837.90	0.22	49,128.13	5,450.98	
预付款项	2,130.15	-	-	1,750.53		-1.00
其他应收	3,579.44	234,789.26	65.59	3,628.76	166,456.31	44.87

项目	2018年6月30日			2017年12月31日		
	备考前	备考	变动率 (倍)	备考前	备考	变动率 (倍)
款						
存货	41,458.43	1,041.23	0.03	34,041.53	2,279.61	-0.93
其他流动资产	41.25	4,444.39	107.74	172.52	2,162.75	11.54
<b>流动资产合计</b>	<b>142,983.66</b>	<b>2,359,168.76</b>	<b>16.50</b>	<b>118,274.62</b>	<b>2,047,232.46</b>	<b>16.31</b>
非流动资产						
可供出售金融资产	2,114.29	1,274,508.23	602.81	2,114.29	1,132,467.82	534.63
持有至到期投资	-	509,727.99	-	-	511,642.81	-
应收款项类投资	-	1,206,426.45	-	-	1,151,881.88	-
发放贷款及垫款	-	90,000.00	-	-	149,400.00	-
长期股权投资	3,927.83	317,966.77	80.95	3,866.97	300,418.38	76.69
存出资本保证金	-	60,000.00	-	-	60,000.00	-
应收分保合同准备金	-	58,224.27	-	-	46,813.72	-
固定资产	194,992.02	7,758.52	0.04	198,550.11	7,736.33	-0.96
在建工程	2,499.79	11,524.41	4.61	2,406.77	6,047.08	1.51
固定资产清理	-	-	-	4.42	-	-1.00
无形资产	15,726.92	165,029.36	10.49	15,927.43	166,963.93	9.48
递延所得税资产	753.97	15,134.72	20.07	753.97	9,440.66	11.52
长期待摊费用	-	2,348.08	-	-	2,525.64	-
其他非流动资产	736.21	130.00	0.18	688.30	130.00	-0.81
独立账户资产	-	25,731.65	-	-	31,151.84	-
<b>非流动资产合计</b>	<b>220,751.03</b>	<b>3,744,510.47</b>	<b>16.96</b>	<b>224,312.26</b>	<b>3,576,620.10</b>	<b>14.94</b>
<b>资产总计</b>	<b>363,734.69</b>	<b>6,103,679.23</b>	<b>16.78</b>	<b>342,586.88</b>	<b>5,623,852.56</b>	<b>15.42</b>

截至 2017 年 12 月 31 日，上市公司资产总额将从交易前的 342,586.88 万元增加至交易后的 5,623,852.56 万元，增幅 15.42 倍；截至 2018 年 6 月 30 日，上市公司资产总额将从交易前的 363,734.69 万元增加至交易后的 6,103,679.23 万元，增幅 16.78 倍。总体看来，公司资产规模得到较大幅度扩张，整体实力显著增强。

## 2、负债及构成分析

单位：万元

项目	2018 年 6 月 30 日			2017 年 12 月 31 日		
	备考前	备考	变动率 (倍)	备考前	备考	变动率 (倍)
流动负债：						
短期借款	119,621.00	25,293.00	0.21	48,300.00	21,718.20	-0.55
应付保证金	-	983,840.08	-	-	771,732.11	-
以公允价值计量且其变动计入当期损益的金融负债	-	10,754.15	-	-	21,214.49	-
卖出回购金融资产款	-	109,100.00	-	-	-	-
衍生金融负债	-	2,142.48	-	-	772.85	-
预收保费	-	2,449.74	-	-	22,910.02	-
期货风险准备金	-	8,268.44	-	-	7,933.24	-
应付手续费及佣金	-	10,688.48	-	-	8,205.71	-
应付分保账款	-	29,062.79	-	-	10,539.63	-
应付保单红利	-	32,446.16	-	-	28,688.07	-
应付职工薪酬	1,221.05	21,940.33	17.97	2,369.47	39,120.34	15.51
应交税费	839.91	19,473.71	23.19	424.95	16,263.63	37.27
应付利息	-	-	-	100.41	127.13	0.27

项目	2018年6月30日			2017年12月31日		
	备考前	备考	变动率 (倍)	备考前	备考	变动率 (倍)
应付赔付款	-	20,323.33	-	-	19,963.28	-
其他应付款	3,175.52	76,609.16	24.12	2,973.37	87,658.39	28.48
应付账款及应付票据	58,648.71	117.45	0.00	91,615.05	84.57	
预收款项	4,218.52	2,925.47	0.69	2,972.25	2,735.71	-0.08
预提费用	-	3,295.85	-	-	6,683.47	-
其他流动负债	-	665.51	-	-	690.28	-
一年内到期的非流动负债	48.22	-	-	5,227.47	-	-
<b>流动负债合计</b>	<b>187,772.94</b>	<b>1,359,396.14</b>	<b>7.24</b>	<b>153,982.97</b>	<b>1,067,041.12</b>	<b>5.93</b>
非流动负债						
保险合同准备金	-	2,025,138.15	-	-	1,876,627.07	-
长期应付职工薪酬	-	17,597.99	-	-	17,023.98	-
长期借款	13,027.00	-	-	26,059.00	-	-
长期应付款	6,036.64	-	-	373.41	-	-
专项应付款	-	-	-	-	-	-
保户储金及投资款	-	451,814.58	-	-	450,980.44	-
递延所得税负债	-	5,322.50	-	-	8,959.30	-
递延收益	4,675.21	-	-	4,960.11	-	-
其他非流动负债	-	94,115.36	-	-	108,874.74	-
独立帐户负债	-	25,731.65	-	-	31,151.84	-
<b>非流动负债合计</b>	<b>23,738.85</b>	<b>2,619,720.23</b>	<b>110.36</b>	<b>31,392.52</b>	<b>2,493,617.37</b>	<b>78.43</b>
<b>负债总计</b>	<b>211,511.78</b>	<b>3,979,116.37</b>	<b>18.81</b>	<b>185,375.50</b>	<b>3,560,658.50</b>	<b>18.21</b>



本次交易完成后，公司负债规模将大幅增加。截至 2017 年 12 月 31 日，上市公司负债由交易前的 185,375.50 万元增加至交易后的 3,560,658.50 万元，增幅 18.21 倍；截至 2018 年 6 月 30 日，上市公司的负债由交易前的 211,511.78 万元增加至交易后的 3,979,116.37 万元，增 18.81 倍。由于中粮资本属于综合性金融业务公司，规模体量较大，公司负债总体规模增加较多，本次交易完成后公司负债结构合理，偿债能力较强。

### 3、本次交易前后偿债能力分析

项目	2018 年 6 月 30 日		2017 年 12 月 31 日	
	备考前	备考	备考前	备考
流动比率（倍）	0.76	1.74	0.77	1.92
资产负债率（合并）	58.15%	65.19%	54.11%	63.31%
息税折旧摊销前利润（万元）	916.74	118,333.76	-12,165.73	206,633.20
利息保障倍数（倍）	0.41	39.60	-2.12	31.06

注：上述财务指标的计算方法如下：

流动比率=流动资产/流动负债；

资产负债率=总负债/总资产；

息税折旧摊销前利润=利润总额+利息支出+固定资产折旧+无形资产摊销+长期待摊费用摊销；

利息保障倍数=息税折旧摊销前利润/利息支出。

截至 2017 年 12 月 31 日及 2018 年 6 月 30 日，本次交易完成后，模拟计算的备考上市公司流动比率相较交易前有所上升，资产负债率将有所上升。

2017 年度及 2018 年 1-6 月，上市公司备考利息保障倍数分别为 31.06 倍和 39.60 倍，较交易前均大幅提高，拟购买资产较高的利润水平为利息支付提供了充足的保障。

### 4、本次交易前后营运能力分析

本次交易完成后，公司的主营业务收入及客户结构会发生较大变化，由于拟购买资产为金融类资产，应收账款周转率、存货周转率等营运能力分析指标不适用于交易完成后的上市公司分析。

### 5、本次交易前后营业收入、净利润分析

单位：万元

项目	2018年6月30日			2017年12月31日		
	备考前	备考	变动率 (倍)	备考前	备考	变动率 (倍)
营业总收入	47,156.09	438,913.91	9.31	97,292.59	807,231.35	7.30
营业总成本	53,683.74	435,375.38	8.11	124,371.52	838,437.75	5.74
公允价值变动损益	-	6,714.08	-	-	1,340.23	-
投资收益	60.86	102,057.90	1,676.93	585.25	222,915.59	379.89
汇兑损益	-	-79.30	-	-	-201.99	-
资产处置收益	34.99	-66.36	-1.90	-	-118.51	-
其他收益	353.65	-	-	857.14	-	-
营业利润	-6,078.17	112,164.86	-	-25,636.54	192,728.92	-
利润总额	-5,120.52	112,540.82	-	-25,792.04	192,606.73	-
净利润	-5,120.52	82,444.78	-	-25,792.04	149,923.27	-
归属于母公司所有者的净利润	-5,120.52	62,650.50	-	-25,792.04	109,043.59	-

本次交易完成后，公司 2017 年度及 2018 年 1-6 月的各项盈利指标均有较大幅度的提升，其中营业收入、营业利润、利润总额、净利润、归属于母公司所有者的净利润等指标将得到明显改善，通过注入盈利能力更强、增长前景较好的业务，本次重大资产重组将显著提升上市公司的盈利能力。

根据备考报表，公司 2017 年度归属于母公司所有者的净利润将由交易前的 -25,792.04 万元增加至交易后的 109,043.59 万元；公司 2018 年 1-6 月归属于母公司所有者的净利润将由交易前的 -5,120.52 万元增加至交易后的 62,650.50 万元，实现扭亏为盈。因此，本次重组后，公司盈利水平将得到提高。

## 6、本次交易前后盈利能力指标及比较分析

项目	2018年6月30日		2017年12月31日	
	备考前	备考	备考前	备考
销售净利率	-10.86%	18.78%	-26.51%	18.57%
期间费用率	17.31%	19.32%	27.01%	24.30%
每股收益（元/股）	-0.11	0.27	-0.51	0.47

注：销售净利率=净利润/营业收入；期间费用率=（销售费用+管理费用+财务费用）/营业收入。

本次交易完成后，上市公司基本每股收益显著提升，不存在因并购重组交易而导致即期每股收益被摊薄的情况。

## **（六）本次交易对上市公司未来资本性支出的影响**

本次交易完成后，公司暂无确定的重大资本性支出计划。若未来涉及重大资本性支出，公司将在符合法律法规要求的前提下，利用资本平台的融资功能，通过自有货币资金、股权再融资、债券融资、银行贷款等方式筹集所需资金，满足未来资本性支出的需要。

## **（七）本次交易的职工安置方案对上市公司的影响**

根据上市公司与中粮集团签署的《股权置换协议》，中原特钢的全部员工（包括但不限于在岗职工、待岗职工、退休后返聘职工、内退职工、离退休职工、停薪留职职工、借调或借用职工、劳务派遣用工、临时用工等，下同）的劳动关系、劳务关系、组织关系（包括但不限于党团关系）、社会保险关系（包括但不限于养老、医疗、失业、工伤、生育等社会保险关系）以及其他依法应向员工提供的福利、以及公司与员工之间之前存在的其他任何形式的协议、约定、安排和权利义务等事项均由特钢装备继受，并由特钢装备进行安置。中原特钢已于 2018 年 2 月 7 日召开了第八届职工代表大会第一次会议，审议通过《中原特钢股份有限公司推进重大资产重组涉及人员的劳动关系转移方案》。

中粮资本的现有人员按照“人随业务、资产走”的原则继续保留在中粮资本，目前存续的劳动关系不变更，不涉及员工安置。

## **（八）本次交易成本对上市公司的影响**

本次交易涉及的税负成本由相关责任方各自承担，中介机构费用等按照市场收费水平确定，上述交易成本不会对上市公司造成较大不利影响。

## 第十一节 财务会计信息

### 一、置出资产简要财务报表

本次交易置出资产为中原特钢截至评估基准日（2017年9月30日）的全部资产及负债。根据立信会计师出具的信会师报字[2018]第ZE10887号置出资产审计报告，置出资产最近二年一期的财务数据如下：

#### （一）合并资产负债表

单位：万元

项目	2018年6月 30日	2017年12月 31日	2016年12月 31日
流动资产：			
货币资金	47,311.58	29,553.14	30,034.18
应收票据及应收账款	48,462.80	49,128.13	67,804.16
预付款项	2,130.15	1,750.53	1,901.46
其他应收款	3,579.44	3,628.76	4,549.44
存货	41,458.43	34,041.53	41,006.55
其他流动资产	41.25	172.52	1,570.44
<b>流动资产合计</b>	<b>142,983.66</b>	<b>118,274.62</b>	<b>146,866.22</b>
非流动资产：			
可供出售金融资产	2,114.29	2,114.29	2,114.29
长期股权投资	3,927.83	3,866.97	3,814.87
固定资产	194,992.02	198,554.54	204,536.37
在建工程	2,499.79	2,406.77	2,926.17
无形资产	15,726.92	15,927.43	16,317.72
递延所得税资产	753.97	753.97	753.97
其他非流动资产	736.21	688.30	-
<b>非流动资产合计</b>	<b>220,751.03</b>	<b>224,312.26</b>	<b>230,463.39</b>
<b>资产总计</b>	<b>363,734.69</b>	<b>342,586.88</b>	<b>377,329.62</b>
流动负债：			
短期借款	119,621.00	48,300.00	40,000.00
应付票据及应付账款	58,648.71	91,615.05	93,525.84

预收款项	4,218.52	2,972.25	2,231.51
应付职工薪酬	1,221.05	2,369.47	1,902.04
应交税费	839.91	424.95	121.86
其他应付款	3,175.52	3,073.78	16,776.01
一年内到期的非流动负债	48.22	5,227.47	5,150.09
<b>流动负债合计</b>	<b>187,772.94</b>	<b>153,982.97</b>	<b>159,707.35</b>
非流动负债：			
长期借款	13,027.00	26,059.00	28,850.00
长期应付款	6,036.64	373.41	450.80
递延收益	4,675.21	4,960.11	5,388.47
<b>非流动负债合计</b>	<b>23,738.85</b>	<b>31,392.52</b>	<b>34,689.27</b>
<b>负债合计</b>	<b>211,511.78</b>	<b>185,375.50</b>	<b>194,396.62</b>
所有者权益：			
股本	50,298.66	50,298.66	50,298.66
资本公积	106,785.57	106,785.57	106,785.57
专项储备	358.40	226.36	155.93
盈余公积	4,222.43	4,222.43	4,222.43
未分配利润	-9,442.16	-4,321.64	21,470.40
归属于母公司股东权益合计	152,222.90	157,211.38	182,933.00
少数股东权益	-	-	-
<b>所有者权益合计</b>	<b>152,222.90</b>	<b>157,211.38</b>	<b>182,933.00</b>
<b>负债和所有者权益总计</b>	<b>363,734.69</b>	<b>342,586.88</b>	<b>377,329.62</b>

## (二) 合并利润表

单位：万元

收入利润项目	2018年1-6月	2017年度	2016年度
一、营业收入	47,156.09	97,292.59	87,421.29
减：营业成本	44,038.86	92,781.87	79,181.12
税金及附加	835.85	1,359.48	657.88
销售费用	1,328.34	4,062.27	4,138.61
管理费用	3,566.37	11,463.41	8,038.25
研发费用	1,385.74	4,844.17	4,489.52
财务费用	1,881.66	5,905.51	4,226.30

收入利润项目	2018年1-6月	2017年度	2016年度
资产减值损失	646.92	3,954.81	1,545.42
加：公允价值变动损益	-	-	-
投资收益	60.86	585.25	7,270.48
其中：对联营企业和合营企业的投资收益	60.86	52.10	2.43
加：资产处置收益	34.99	-	110.21
加：其他收益	353.65	857.14	-
<b>二、营业利润</b>	<b>-6,078.17</b>	<b>-25,636.54</b>	<b>-7,475.13</b>
加：营业外收入	957.92	350.78	8,010.09
减：营业外支出	0.27	506.28	15.16
<b>三、利润总额</b>	<b>-5,120.52</b>	<b>-25,792.04</b>	<b>519.79</b>
减：所得税费用	-	-	-
<b>四、净利润</b>	<b>-5,120.52</b>	<b>-25,792.04</b>	<b>519.79</b>
<b>五、其他综合收益的税后净额</b>	-	-	-
（一）以后不能重分类进损益的其他综合收益	-	-	-
1. 重新计量设定受益计划净负债净资产的变动	-	-	-
2. 权益法下在被投资单位不能重分类进损益的其他综合收益中享有的份额	-	-	-
（二）以后将重分类进损益的其他综合收益	-	-	-
1. 权益法下在被投资单位以后将重分类进损益的其他综合收益中享有的份额	-	-	-
2. 可供出售金融资产公允价值变动损益	-	-	-
3. 持有至到期投资重分类为可供出售金融资产损益	-	-	-
4. 现金流量套期损益的有效部分	-	-	-
5. 外币财务报表折算差额	-	-	-
6. 其他	-	-	-
<b>六、综合收益总额</b>	<b>-5,120.52</b>	<b>-25,792.04</b>	<b>519.79</b>
归属于母公司所有者的综合收益总额	<b>-5,120.52</b>	<b>-25,792.04</b>	519.79
归属于少数股东的综合	-	-	-

收入利润项目	2018年1-6月	2017年度	2016年度
收益总额			
七、每股收益	-		
(一) 基本每股收益(元/股)	-0.11	-0.51	0.01
(二) 稀释每股收益(元/股)	-0.11	-0.51	0.01

## 二、注入资产简要财务报表

根据安永会计师事务所出具的《2016年度、2017年度及截至2018年6月30日止6个月期间已审专项备考财务报表》(安永华明(2018)专字第61323315\_A05号), 中粮资本最近二年一期经审计的合并口径和母公司口径的财务报表数据如下:

### (一) 合并资产负债表

单位: 万元

项目	2018年6月30日	2017年12月31日	2016年12月31日
货币资金	460,212.23	415,309.95	399,055.89
其中: 期货保证金存款	363,214.95	347,525.91	320,294.26
应收保证金	706,250.35	557,610.47	461,851.92
以公允价值计量且其变动计入当期损益的金融资产	60,289.34	63,363.10	86,200.79
衍生金融资产	7,274.80	2,176.31	5,989.07
买入返售金融资产	130,991.17	141,653.01	196,840.31
应收保费	31,303.17	23,892.91	17,626.50
应收分保账款	21,375.86	9,774.64	10,067.74
应收分保合同准备金	58,224.27	46,813.72	34,533.89
保户质押贷款	169,619.63	147,852.87	113,952.16
发放贷款及垫款	90,000.00	149,400.00	200,090.99
定期存款	518,739.43	466,229.49	518,605.23
可供出售金融资产	1,274,508.23	1,132,467.82	700,691.11
持有至到期投资	509,727.99	511,642.81	577,882.55
应收款项类投资	1,206,426.45	1,151,881.88	602,212.17
长期股权投资	317,966.77	300,418.38	281,532.15
存出资本保证金	60,000.00	60,000.00	80,900.00
固定资产	7,758.52	7,736.33	7,724.99

项目	2018年6月30日	2017年12月31日	2016年12月31日
在建工程	11,524.41	6,047.08	-
无形资产	165,029.36	166,963.93	170,206.49
递延所得税资产	15,134.72	9,440.66	13,709.26
其他资产	255,590.86	222,025.35	179,627.06
独立账户资产	25,731.65	31,151.84	32,955.60
<b>资产总计</b>	<b>6,103,679.23</b>	<b>5,623,852.56</b>	<b>4,692,255.88</b>
短期借款	25,293.00	21,718.20	26,789.19
应付保证金	983,840.08	771,732.11	825,307.83
以公允价值计量且其变动计入当期损益的金融负债	10,754.15	21,214.49	32,997.45
衍生金融负债	2,142.48	772.85	179.90
卖出回购金融资产款	109,100.00	-	999.99
期货风险准备金	8,268.44	7,933.24	7,139.63
预收保费	2,449.74	22,910.02	3,092.74
应付手续费及佣金	10,688.48	8,205.71	7,516.42
应付分保账款	29,062.79	10,539.63	11,399.10
保户储金及投资款	451,814.58	450,980.44	451,959.68
保险合同准备金	2,025,138.15	1,876,627.07	1,502,923.93
应付职工薪酬	39,538.32	56,144.32	40,216.75
应交税费	19,473.71	16,263.63	12,829.45
应付赔付款	20,323.33	19,963.28	13,403.71
应付保单红利	32,446.16	28,688.07	24,058.33
应付债券	-	-	99,960.56
递延所得税负债	5,322.50	8,959.30	485.25
其他负债	177,728.81	206,854.29	193,745.29
独立账户负债	25,731.65	31,151.84	32,955.60
<b>负债合计</b>	<b>3,979,116.37</b>	<b>3,560,658.50</b>	<b>3,287,960.77</b>
实收资本	133,700.14	133,700.14	100,000.00
资本公积	1,100,298.48	1,100,298.48	644,923.14
其他综合收益	-7,342.24	5,662.69	-12,776.99
盈余公积	11,368.02	11,368.02	7,272.88
一般风险准备	45,682.04	45,682.04	22,757.00
未分配利润	372,463.13	309,812.63	232,789.22



项目	2018年6月30日	2017年12月31日	2016年12月31日
归属于母公司股东的股东权益合计	1,656,169.55	1,606,523.99	994,965.25
少数股东权益	468,393.31	456,670.07	409,329.86
股东权益合计	2,124,562.86	2,063,194.06	1,404,295.11
负债及股东权益总计	6,103,679.23	5,623,852.56	4,692,255.88

## (二) 母公司资产负债表

单位：万元

项目	2018年6月30日	2017年12月31日	2016年12月31日
货币资金	6,811.18	6,430.83	16,176.22
定期存款	290,000.00	290,000.00	-
可供出售金融资产	231,883.40	229,124.09	6,836.40
长期股权投资	937,126.52	922,724.24	905,866.92
固定资产	10.02	2.23	2.42
其他资产	20,666.49	8,012.02	11,684.90
<b>资产总计</b>	<b>1,486,497.61</b>	<b>1,456,293.41</b>	<b>940,566.86</b>
应付职工薪酬	63.27	57.23	57.23
应交税费	1,506.91	1,378.85	13.66
递延所得税负债	-	1.76	-
其他负债	353.48	364.56	5,570.47
<b>负债合计</b>	<b>1,923.67</b>	<b>1,802.41</b>	<b>5,641.36</b>
实收资本	133,700.14	133,700.14	100,000.00
资本公积	1,244,075.18	1,244,075.18	788,699.85
其他综合收益	-11,570.78	-12,387.62	-6,926.26
盈余公积	11,368.02	11,368.02	7,272.88
未分配利润	107,001.37	77,735.29	45,879.03
<b>所有者权益合计</b>	<b>1,484,573.94</b>	<b>1,454,491.01</b>	<b>934,925.50</b>
<b>负债及所有者权益总计</b>	<b>1,486,497.61</b>	<b>1,456,293.41</b>	<b>940,566.86</b>

## (三) 合并利润表

单位：万元

项目	2018年1-6月	2017年度	2016年度
营业收入	438,913.91	807,231.35	664,794.54

项目	2018年1-6月	2017年度	2016年度
已赚保费	388,047.06	694,962.82	579,523.76
手续费及佣金收入	24,771.07	65,143.49	50,203.43
利息收入	20,149.98	35,508.97	27,622.02
其他业务收入	5,945.80	11,616.08	7,445.34
<b>营业支出</b>	<b>435,375.38</b>	<b>838,437.75</b>	<b>686,439.48</b>
退保金	77,865.24	40,072.53	32,700.97
提取期货风险准备金	335.23	793.60	850.20
赔付支出净额	42,730.56	106,527.81	104,061.19
提取保险责任准备金净额	134,466.15	362,376.37	264,800.28
保单红利支出	6,153.49	9,831.57	9,451.70
税金及附加	338.96	1,072.46	2,454.82
手续费及佣金支出	62,673.61	100,602.13	74,081.55
利息支出	2,987.90	6,653.34	6,537.42
业务及管理费	84,792.24	196,177.43	160,721.43
资产减值损失	7,200.14	-15,808.83	3,138.54
其他业务成本	15,831.86	30,139.36	27,641.39
加：公允价值变动损益	6,714.08	1,340.23	-4,731.90
投资收益	102,057.90	222,915.59	173,891.78
汇兑损益	-79.30	-201.99	289.78
资产处置损失	-66.36	-118.51	-160.31
<b>营业利润</b>	<b>112,164.86</b>	<b>192,728.92</b>	<b>147,644.41</b>
加：营业外收入	404.45	314.47	80.04
减：营业外支出	28.48	436.65	578.15
<b>利润总额</b>	<b>112,540.82</b>	<b>192,606.73</b>	<b>147,146.30</b>
减：所得税费用	30,096.04	42,683.46	26,666.86
<b>净利润</b>	<b>82,444.78</b>	<b>149,923.27</b>	<b>120,479.44</b>
按持续经营性分类			
持续经营净利润	82,444.78	149,923.27	120,479.44
终止经营净利润	-	-	-
按所有权归属分类	-		
<b>归属于母公司股东的净利润</b>	<b>62,650.50</b>	<b>109,043.59</b>	<b>85,981.77</b>
少数股东收益	19,794.29	40,879.69	34,497.67
<b>综合收益总额</b>	<b>61,368.80</b>	<b>178,129.07</b>	<b>84,354.41</b>

项目	2018年1-6月	2017年度	2016年度
归属于母公司股东的综合收益总额	49,645.56	127,483.26	58,742.35
归属于少数股东的综合收益总额	11,723.24	50,645.81	25,612.07

#### (四) 母公司利润表

单位：万元

项目	2018年1-6月	2017年度	2016年度
营业收入	-	29.63	300.77
利息收入	-	29.63	300.77
营业支出	237.78	1,995.28	365.21
税金及附加	1.81	248.58	10.29
利息支出	-	-	309.14
业务及管理费	235.97	1,746.70	45.78
加：投资收益	32,378.68	44,295.90	38,164.06
汇兑损益	-0.01	-	-
营业利润	32,140.88	42,330.25	38,099.61
加：营业外收入	-	-	-
减：营业外支出	-	-	-
利润总额	32,140.88	42,330.25	38,099.61
减：所得税费用	2,874.80	1,378.85	-
净利润	29,266.09	40,951.40	38,099.61
其中：持续经营净利润	29,266.09	40,951.40	38,099.61
终止经营净利润	-	-	-
其他综合收益的税后净额	816.84	-5,461.36	-11,498.94
综合收益总额	30,082.93	35,490.03	26,600.67

#### (五) 合并现金流量表

单位：万元

项目	2018年1-6月	2017年度	2016年度
收到的原保险合同保费取得的现金	390,349.49	740,468.13	601,049.26
收到信托报酬现金净额	13,861.78	47,491.53	31,164.59
收到期货业务手续费及佣金收入现金净额	6,448.83	17,202.44	17,977.43
保户储金及投资款增加额	-	-	6,867.38

项目	2018年1-6月	2017年度	2016年度
收到再保业务现金净额	-	-	-
收到的其他与经营活动有关的现金	231,763.69	37,438.50	260,662.00
<b>经营活动现金流入小计</b>	<b>642,423.79</b>	<b>842,600.61</b>	<b>917,720.65</b>
支付原保险合同赔付款项的现金	57,323.97	120,702.19	121,453.88
支付手续费及佣金的现金净额	60,014.59	99,895.15	88,458.16
保户储金及投资款减少额	7,168.04	16,145.35	-
支付再保业务现金净额	4,218.41	11,799.92	6,336.63
支付保单红利的现金	2,395.40	5,201.83	5,761.03
支付给职工以及为职工支付的现金	74,260.88	114,013.98	92,626.23
支付的期货保证金	148,639.88	155,979.40	118,661.31
支付的各项税费	29,635.31	39,769.42	33,747.21
支付的保险退保金	77,862.94	40,072.53	32,700.97
支付其他与经营活动有关的现金	74,045.47	120,883.18	50,706.35
<b>经营活动现金流出小计</b>	<b>535,564.88</b>	<b>724,462.94</b>	<b>550,451.76</b>
<b>经营活动产生的现金流量净额</b>	<b>106,858.90</b>	<b>118,137.66</b>	<b>367,268.89</b>
收回投资所收到的现金	3,170,222.06	3,683,185.88	3,307,836.93
取得投资收益收到的现金	78,264.15	232,173.75	150,511.49
处置子公司及结构化主体收到的现金净额	3,298.66	6,684.90	-
处置固定资产、无形资产和其他长期资产收回的现金净额	10.48	51.59	16.80
<b>投资活动现金流入小计</b>	<b>3,251,795.35</b>	<b>3,922,096.12</b>	<b>3,458,365.22</b>
投资支付的现金	3,390,114.47	4,414,138.65	3,492,061.48
保户质押贷款净增加额	17,295.40	24,204.11	18,569.32
购建固定资产、无形资产和其他长期资产支付的现金	6,757.10	14,604.76	169,724.35
<b>投资活动现金流出小计</b>	<b>3,414,166.97</b>	<b>4,452,947.53</b>	<b>3,680,355.16</b>
<b>投资活动产生的现金流量净额</b>	<b>-162,371.62</b>	<b>-530,851.40</b>	<b>-221,989.93</b>
吸收投资收到的现金	-	490,000.00	9,000.00
取得借款所收到的现金	23,710.89	56,610.69	26,789.19
纳入合并范围的结构化主体产生的现金流入	-	-	59,871.09
收到卖出回购金融资产款现金	2,796,132.70	184,604.99	458,749.99
<b>筹资活动现金流入小计</b>	<b>2,819,843.59</b>	<b>731,215.68</b>	<b>554,410.26</b>

项目	2018年1-6月	2017年度	2016年度
偿还债务支付的现金	5,000.00	132,024.64	-
纳入合并范围的结构化主体产生的现金流出	22,953.54	36,714.20	-
分配股利、利润或偿付利息支付的现金	2,172.74	15,161.76	19,015.04
支付的其他与筹资活动有关的现金	-	6,199.38	-
支付卖出回购金融资产款现金	2,687,896.87	185,656.30	457,750.00
<b>筹资活动现金流出小计</b>	<b>2,718,023.14</b>	<b>375,756.29</b>	<b>476,765.04</b>
<b>筹资活动产生的现金流量净额</b>	<b>101,820.45</b>	<b>355,459.39</b>	<b>77,645.22</b>
汇率变动对现金及现金等价物的影响	148.97	124.32	196.66
现金及现金等价物净增加额	46,456.70	-57,130.03	223,120.84
年初现金及现金等价物余额	596,363.53	653,493.56	430,372.72
<b>年末现金及现金等价物余额</b>	<b>642,820.22</b>	<b>596,363.53</b>	<b>653,493.56</b>

## (六) 母公司现金流量表

单位：万元

项目	2018年1-6月	2017年度	2016年度
收到的其他与经营活动有关的现金	42.57	173.41	719.77
<b>经营活动现金流入小计</b>	<b>42.57</b>	<b>173.41</b>	<b>719.77</b>
支付的各项税费	2,752.49	268.37	110.69
支付给职工以及为职工支付的现金	102.46	-	-
支付其他与经营活动有关的现金	153.92	1,968.12	169.16
<b>经营活动现金流出小计</b>	<b>3,008.87</b>	<b>2,236.50</b>	<b>279.85</b>
<b>经营活动产生的现金流量净额</b>	<b>-2,966.30</b>	<b>-2,063.09</b>	<b>439.92</b>
收回投资所收到的现金	230,660.57	143,126.47	-
取得投资收益收到的现金	2,900.29	17,112.84	6,522.60
处置子公司及其他营业单位收到的现金净额	3,298.66	6,684.90	-
收到的其他与投资活动有关的现金	-	-	12,855.17
<b>投资活动现金流入小计</b>	<b>236,859.52</b>	<b>166,924.21</b>	<b>19,377.77</b>
投资支付的现金	233,426.92	650,407.12	10,137.83
取得子公司及其他营业单位支付的现金净额	-	3,000.00	-
购建固定资产、无形资产和其他长期资产支付的现金	85.94	-	0.97

项目	2018年1-6月	2017年度	2016年度
支付的其他与投资活动有关的现金	-	-	179,720.77
<b>投资活动现金流出小计</b>	<b>233,512.86</b>	<b>653,407.12</b>	<b>189,859.56</b>
<b>投资活动产生的现金流量净额</b>	<b>3,346.66</b>	<b>-486,482.91</b>	<b>-170,481.79</b>
吸收投资收到的现金	-	490,000.00	9,000.00
收到其他与筹资活动有关的现金	-	-	180,084.00
<b>筹资活动现金流入小计</b>	<b>-</b>	<b>490,000.00</b>	<b>189,084.00</b>
分配股利、利润或偿付利息支付的现金	-	5,000.00	5,309.14
支付其他与筹资活动有关的现金	-	6,199.38	-
<b>筹资活动现金流出小计</b>	<b>-</b>	<b>11,199.38</b>	<b>5,309.14</b>
<b>筹资活动产生的现金流量净额</b>	<b>-</b>	<b>478,800.62</b>	<b>183,774.86</b>
汇率变动对现金及现金等价物的影响	-0.01	-	-
现金及现金等价物净增加额	380.35	-9,745.38	13,732.99
加：年初现金及现金等价物余额	6,430.83	16,176.22	2,443.23
<b>年末现金及现金等价物余额</b>	<b>6,811.18</b>	<b>6,430.83</b>	<b>16,176.22</b>

### 三、上市公司备考财务报表

根据安永会计师出具的《2017年度及截至2018年6月30日止6个月期间备考财务报表及审阅报告》（安永华明（2018）专字第61400841\_A03号），按照本次交易完成后的资产架构编制的中原特钢经审计2017年度和截至2018年6月30日止6个月期间简要备考财务报表及其编制基础如下：

#### （一）备考合并财务报表编制基础

按照中国证监会颁布的《公开发行证券的公司信息披露内容与格式准则第26号-上市公司重大资产重组申请文件》的要求，本备考财务报表是向中国证监会和深圳证券交易所申报之特殊目的而编制，备考财务报表可能不适用于其他用途。本次重组交易完成后的经重组集团为本备考财务报表主体，并假设中粮资本无偿受让中粮集团持有龙江银行股份的交易、中粮资本向中粮集团转让深圳明诚、数字健康、本富基金和万德丰股权的交易于2016年1月1日已经完成，中粮资本及中粮期货向万德丰转让深圳中粮商贸的交易于2017年1月1日已经完成，中英人寿作为子公司纳入合并范围。因此本备考财务报表按照以下的编制基础进行编制：

假设本次重组交易于2016年1月1日完成，即自该日起，本公司向中粮集团、首农集团、弘毅弘量、温氏投资、雾繁投资、上海国际资管、结构调整基金和航发资管发行的1,801,118,998股股份已经存在，本公司亦拥有中粮资本100%的股权。

由于本公司和中粮资本交易前后的最终控制方均为国资委，且该控制并非暂时性，本备考财务报表按照同一控制下的企业合并有关规定进行处理即确认中粮资本根据第1项编制基础而确认的资产和负债，且均按照账面价值计量。

龙江银行自2016年1月1日起按照中粮资本联营公司核算；深圳明诚、数字健康、本富基金和万德丰自2016年1月1日起不纳入本备考财务报表的合并范围；深圳中粮商贸于2017年1月1日起不纳入本备考财务报表合并范围，也不作为中粮期货联营公司核算；中英人寿作为子公司纳入合并范围。

拟购买资产超过本次非公开发行股票总股本的部分计入资本公积，拟购买资产在本次重组交易前计提和实现的盈余公积、一般风险准备、其他综合收益以及未分配利润中归属于本公司的部分自资本公积相应转入盈余公积、一般风险准备、其他综合收益以及未分配利润。

备考财务报表包括备考合并资产负债表、备考合并利润表及相关附注。

备考财务报表未考虑本次重组交易过程中可能产生的税费及发生的其他交易成本。

备考财务报表以持续经营为基础进行编制。

## （二）备考合并资产负债表

单位：万元

项目	2018年6月30日	2017年12月31日
货币资金	460,212.23	415,309.95
其中：期货保证金存款	363,214.95	347,525.91
应收保证金	706,250.35	557,610.47
以公允价值计量且其变动计入当期损益的金融资产	60,289.34	63,363.10
衍生金融资产	7,274.80	2,176.31

项目	2018年6月30日	2017年12月31日
买入返售金融资产	130,991.17	141,653.01
应收保费	31,303.17	23,892.91
应收分保账款	21,375.86	9,774.64
应收分保合同准备金	58,224.27	46,813.72
保户质押贷款	169,619.63	147,852.87
发放贷款及垫款	90,000.00	149,400.00
定期存款	518,739.43	466,229.49
可供出售金融资产	1,274,508.23	1,132,467.82
持有至到期投资	509,727.99	511,642.81
应收款项类投资	1,206,426.45	1,151,881.88
长期股权投资	317,966.77	300,418.38
存出资本保证金	60,000.00	60,000.00
固定资产	7,758.52	7,736.33
在建工程	11,524.41	6,047.08
无形资产	165,029.36	166,963.93
递延所得税资产	15,134.72	9,440.66
其他资产	255,590.86	222,025.35
独立账户资产	25,731.65	31,151.84
<b>资产总计</b>	<b>6,103,679.23</b>	<b>5,623,852.56</b>
短期借款	25,293.00	21,718.20
应付保证金	983,840.08	771,732.11
以公允价值计量且其变动计入当期损益的金融负债	10,754.15	21,214.49
衍生金融负债	2,142.48	772.85
卖出回购金融资产款	109,100.00	-
期货风险准备金	8,268.44	7,933.24
预收保费	2,449.74	22,910.02
应付手续费及佣金	10,688.48	8,205.71
应付分保账款	29,062.79	10,539.63
保户储金及投资款	451,814.58	450,980.44
保险合同准备金	2,025,138.15	1,876,627.07
应付职工薪酬	39,538.32	56,144.32
应交税费	19,473.71	16,263.63
应付赔付款	20,323.33	19,963.28



项目	2018年6月30日	2017年12月31日
应付保单红利	32,446.16	28,688.07
递延所得税负债	5,322.50	8,959.30
其他负债	177,728.81	206,854.29
独立账户负债	25,731.65	31,151.84
<b>负债合计</b>	<b>3,979,116.37</b>	<b>3,560,658.50</b>
股本	230,410.56	230,410.56
资本公积	1,003,588.06	1,003,588.06
其他综合收益	-7,342.24	5,662.69
盈余公积	11,368.02	11,368.02
一般风险准备	45,682.04	45,682.04
未分配利润	372,463.13	309,812.63
<b>归属于母公司股东的股东权益合计</b>	<b>1,656,169.55</b>	<b>1,606,523.99</b>
<b>少数股东权益</b>	<b>468,393.31</b>	<b>456,670.07</b>
<b>股东权益合计</b>	<b>2,124,562.86</b>	<b>2,063,194.06</b>
<b>负债及股东权益总计</b>	<b>6,103,679.23</b>	<b>5,623,852.56</b>

### (三) 备考合并利润表

单位：元

项目	2018年1-6月	2017年度
<b>营业收入</b>	<b>438,913.91</b>	<b>807,231.35</b>
已赚保费	388,047.06	694,962.82
手续费及佣金收入	24,771.07	65,143.49
利息收入	20,149.98	35,508.97
其他业务收入	5,945.80	11,616.08
<b>营业支出</b>	<b>435,375.38</b>	<b>838,437.75</b>
退保金	77,865.24	40,072.53
提取期货风险准备金	335.23	793.60
赔付支出净额	42,730.56	106,527.81
提取保险责任准备金净额	134,466.15	362,376.37
保单红利支出	6,153.49	9,831.57
税金及附加	338.96	1,072.46
手续费及佣金支出	62,673.61	100,602.13

利息支出	2,987.90	6,653.34
业务及管理费	84,792.24	196,177.43
资产减值损失	7,200.14	-15,808.83
其他业务成本	15,831.86	30,139.36
加：公允价值变动损益	6,714.08	1,340.23
投资收益	102,057.90	222,915.59
其中：对联营企业和合营企业的投资收益	21,994.19	31,127.06
汇兑损益	-79.30	-201.99
资产处置损失	-66.36	-118.51
<b>营业利润</b>	<b>112,164.86</b>	<b>192,728.92</b>
加：营业外收入	404.45	314.47
减：营业外支出	28.48	436.65
<b>利润总额</b>	<b>112,540.82</b>	<b>192,606.73</b>
减：所得税费用	30,096.04	42,683.46
<b>净利润</b>	<b>82,444.78</b>	<b>149,923.27</b>
归属于母公司股东的净利润	62,650.50	109,043.59
少数股东收益	19,794.29	40,879.69
<b>其他综合收益</b>		
归属于母公司的其他综合收益的税后净额	-13,004.93	18,439.68
以后不能重分类进损益的其他综合收益	-	539.08
权益法下在被投资单位不能重分类进损益的其他综合收益中所享有的份额	-	539.08
以后将重分类进损益的其他综合收益	-13,004.93	17,900.60
权益法下在被投资单位以后将重分类进损益的其他综合收益中享有的份额	780.20	-6,003.91
可供出售金融资产公允价值变动损益	-14,084.11	24,556.92
外币财务报表折算差额	298.99	-652.41
归属于少数股东的其他综合收益的税后净额	-8,071.05	9,766.12
<b>综合收益总额</b>	<b>61,368.80</b>	<b>178,129.07</b>
归属于母公司股东的综合收益总额	49,645.56	127,483.26
归属于少数股东的综合收益总额	11,723.24	50,645.81

## 第十二节 同业竞争与关联交易

### 一、本次交易对公司同业竞争的影响

本次交易完成后，中粮资本将成为上市公司的全资子公司，上市公司的主营业务由从事以高品质特殊钢材料为基础的工业专用装备和高品质特殊钢坯料的研发、生产、销售和服务变为以农业金融为特色，拥有信托、期货、保险、银行等多项业务的投资控股平台。中粮集团仍为上市公司的控股股东，国务院国资委为上市公司的实际控制人。

#### （一）股份无偿划转完成后至本次交易完成前的同业竞争情况

经国务院国资委于 2018 年 3 月 1 日作出的《关于中原特钢股份有限公司国有股东所持股份无偿划转有关问题的批复》（国资产权〔2018〕114 号）及中国证监会于 2018 年 3 月 15 日作出的《关于核准豁免中粮集团有限公司要约收购中原特钢股份有限公司股份义务的批复》（证监许可〔2018〕459 号）批准，兵装集团将其持有的中原特钢 339,115,147 股股份（占中原特钢总股本的 67.42%）无偿划转至中粮集团。2018 年 4 月 13 日，中粮集团完成股权变更手续，成为上市公司的控股股东。

上市公司属于专用设备制造业，主要从事工业专用装备及大型特殊钢精锻件的研发、生产、销售和服务，工业专用装备主要产品包括石油钻具、限动芯棒、铸管模等，用于石油钻采、无缝钢管生产、球墨铸铁管生产等工业装备领域；大型特殊钢精锻件主要产品包括冶金轧辊、连铸辊、汽轮机电机轴、大规格模具钢等定制精锻件与机械加工件产品，用于石油、电力、船舶、冶金、机械等重大装备制造领域。

中粮集团的主业主要分布于食品及相关包装制品加工、制造及销售；粮油糖等农产品贸易、加工、期货、物流及相关服务；酒店、房地产开发经营；土产畜产品加工、制造及销售；期货、信托、寿险等金融业务。

上市公司与控股股东中粮集团及其控制的其他企业之间不存在同业竞争的情况。

## （二）本次交易完成后上市公司同业竞争情况

本次交易完成后，上市公司的控股股东仍为中粮集团。本次交易不会导致中原特钢与中粮集团及其控制的其他企业之间形成同业竞争。

中粮集团及其控制的其他企业主营业务均有明确的定位和划分。中粮集团是以粮、油、糖、棉为核心主业的农业及粮油食品企业，主业涉及农粮、食品、金融、地产四大板块及一个研发平台，中粮集团主要下属企业情况详见“第三节 一、中粮集团基本情况”之“（五）主要下属企业情况”。

中粮集团控制的中怡保险经纪有限责任公司（简称“中怡保险经纪”）与中粮资本控制的中英人寿均属于保险业，但中英人寿和中怡保险经纪在行业分类、主要产品、业务资质方面均不同，不具有相互替代性，不存在同业竞争。

项目	中英人寿	中怡保险经纪	说明
国民经济行业分类	J681 人身保险	J685 保险中介服务中的 J6851 保险经纪服务	大类相同，均属于 J68 保险业，但中类不同，不具有相互替代性
主要产品	人寿保险、意外伤害保险和健康保险等产品与服务	保险、再保险经纪（为投保人设计保险方案、办理投保手续、协助投保人理赔、续保）和风险管理咨询（风险识别、风险控制等，帮助客户理解和评估相关的风险）服务	中英人寿提供的是保险产品，中怡保险经纪提供的是购买保险产品相关的服务，不具有可替代性
业务资质	《保险公司法人许可证》、《经营保险业务许可证》	《经营保险经纪业务许可证》	不同

本次重组完成后，上市公司将通过中粮资本间接控股中粮信托、中粮期货和中英人寿，参股龙江银行等金融企业，从事相应金融牌照业务。基于中粮集团及其控制的其他企业的业务划分和经营实质，本次重组后，上市公司与中粮集团及其控制的其他企业之间不存在实质性同业竞争。

## （三）避免同业竞争的承诺

为了避免同业竞争，更好地维护中小股东的利益，本次交易中，中粮集团出具了《关于避免同业竞争的承诺函》。

中粮集团作出如下承诺：

“1、本公司及本公司控制的其他下属企业不会以直接或间接形式从事与中原特钢主营业务相同或类似并且构成或可能构成实质同业竞争关系的业务或活动。

2、对于本公司控制的其他下属企业目前从事与本次重组完成后的中原特钢主营业务类似但不构成实质同业竞争关系的业务或活动的情形，本公司承诺进行协调，以避免可能出现的实质同业竞争，并择机将该等下属企业的股权转让给中原特钢或第三方或者令其停止类似业务。

3、若本公司控制的其他下属企业存在除本公司外的其他股东，本着避免与中原特钢构成同业竞争的目的，本公司将尽最大努力按照有关法律法规及规范性文件的规定以及相关监管要求和本承诺函的内容与该等其他股东协商一致（包括但不限于就股权转让事项取得其同意）。

4、本公司及本公司控制的其他下属企业如发现任何与中原特钢主营业务构成或可能构成直接或间接竞争关系的新业务机会，将促使该新业务机会按合理和公平的条款及条件首先提供给中原特钢。如果中原特钢放弃前述新业务机会，本公司控制的其他下属企业可以自行经营有关新业务，但未来随着经营发展之需要，中原特钢在适用的法律法规及相关监管规则允许的前提下，仍可自行决定何时享有下述权利（同时或择一均可）：（1）一次性或多次向本公司控制的其他下属企业收购前述新业务中的资产及/或业务。（2）选择以委托经营、租赁、承包经营、许可使用等方式具体经营本公司控制的其他下属企业经营的与前述新业务相关的资产及/或业务。

5、本公司保证严格遵守中国证券监督管理委员会、深圳证券交易所有关规定以及《中原特钢股份有限公司章程》等中原特钢内部管理制度的规定，与其他股东一样平等地行使股东权利、履行股东义务，不利用控股股东地位谋取不当利益，不损害中原特钢和其他股东的合法利益。

6、上述承诺于本公司作为中原特钢的控股股东期间持续有效。如因本公司未履行上述所作承诺而给中原特钢造成损失，本公司将承担相应的赔偿责任。”

## 二、本次交易对公司关联交易的影响

### （一）本次交易构成关联交易

本次重大资产重组涉及本公司与控股股东中粮集团进行重大资产置换并向其发行股份购买资产，中粮集团为上市公司关联方；本次交易完成后，弘毅弘量将持有公司 5% 以上的股份，根据相关法律法规和《上市规则》的规定，弘毅弘量构成公司的关联方，故本次交易构成关联交易。

### （二）本次交易前上市公司关联交易情况

2018 年 4 月 13 日，中原特钢完成无偿划转股权过户登记，控股股东由兵装集团变更为中粮集团。报告期内，上市公司与控股股东中粮集团及其关联方不存在关联交易；上市公司与原控股股东兵装集团及其关联方之间的关联关系和关联交易情况如下：

#### 1、关联方

##### （1）中原特钢原母公司情况

母公司名称	注册地	业务性质	注册资本 (万元)	与本公司关系	母公司对本公司的持股比例 (%)
兵装集团	北京	国有资产投资、经营管理等	3,530,000.00 万元	原控股股东	67.42

注：中国兵器装备集团有限公司原名中国南方工业集团公司，根据国务院国资委关于中央企业改制相关安排，控股股东中国南方工业集团公司已完成改制，由全民所有制企业变更为国有独资公司，名称于 2017 年 12 月变更为“中国兵器装备集团有限公司”。

##### （2）中原特钢的子公司情况

报告期内纳入中原特钢合并财务报表范围的二级子公司基本情况如下：

序号	企业名称	注册地	业务性质	注册资本 (万元)	持股比例 (%)
1	特钢装备	河南济源	机械加工等	2,072.87	100.00

##### （3）中原特钢的联营企业情况

报告期内中原特钢重要的联营企业基本情况如下：

序号	企业名称	注册地	业务性质	注册资本 (万元)	持股比例 (%)
1	石晶光电	北京	非金属矿物 制品生产	5,650.80	36.22

#### (4) 中原特钢的其他关联方情况

报告期内，与中原特钢发生重要关联交易的其他关联方如下：

序号	其他关联方名称	其他关联方与本公司的关系
1	南方工业资产	本公司股东、同一最终控制方控制
2	南方工业科技贸易有限公司	同一最终控制方控制
3	保定天威集团特变电气有限公司	同一最终控制方控制
4	河南中光学集团有限公司	同一最终控制方控制
5	中国兵器报社	同一最终控制方控制
6	北京中兵保险经纪有限公司	同一最终控制方控制
7	绵阳市维博电子有限责任公司	同一最终控制方控制
8	黑龙江北方双佳钻采机具有限责任公司	同一最终控制方控制
9	河南中州机电有限公司	同一最终控制方控制
10	成都晋林工业有限责任公司	同一最终控制方控制
11	成都陵川特种工业有限责任公司	同一最终控制方控制
12	贵州高峰石油机械股份有限公司	同一最终控制方控制
13	湖南云箭集团有限公司	同一最终控制方控制
14	湖南云箭科技有限公司	同一最终控制方控制
15	长沙机电产品研究开发中心	同一最终控制方控制
16	重庆红宇精密工业有限责任公司	同一最终控制方控制
17	重庆望江工业有限公司	同一最终控制方控制
18	重庆长安工业（集团）有限责任公司	同一最终控制方控制
19	保定天威风电科技有限公司	同一最终控制方控制
20	西安昆仑工业（集团）有限责任公司	同一最终控制方控制
21	四川华庆机械有限责任公司	同一最终控制方控制
22	兵装财务	本公司参股、同一最终控制方
23	黑龙江北方工具有限公司	同一最终控制方控制
24	湖南江滨机器（集团）有限责任公司	同一最终控制方控制

## 2、关联交易情况

### (1) 采购商品/接受劳务的关联交易

单位：万元

关联方	关联交易内容	2018年1-6月	2017年度	2016年度
南方工业科技贸易有限公司	购买商品	318.80	1,350.81	194.34
石晶光电	购买商品	-	-	2.29
河南中光学集团有限公司	购买商品	-	-	3.11
中国兵器报社	购买商品	-	-	2.24
黑龙江北方双佳钻采机具有 限责任公司	购买商品	-	-	45.48
合计		<b>318.80</b>	<b>1,350.81</b>	<b>247.47</b>

## (2) 出售商品/提供劳务的关联交易

单位：万元

关联方	关联交易内容	2018年1-6月	2017年度	2016年度
石晶光电	销售商品	21.95	73.73	1.29
成都陵川特种工业 有限责任公司	销售商品	28.89	30.76	10.51
湖南云箭集团有限 公司	销售商品	75.66	137.24	14.58
湖南云箭科技有限 公司	销售商品	-	63.81	120.76
长沙机电产品研究 开发中心	销售商品	-	10.70	171.20
重庆红宇精密工业 有限责任公司	销售商品	38.28	15.27	185.36
重庆望江工业有限 公司	销售商品	378.91	612.46	556.68
重庆长安工业（集 团）有限责任公司	销售商品	-	66.31	9.30
四川华庆机械有限 责任公司	销售商品	-	-	11.42
黑龙江北方工具有 限公司	销售商品	-	0.93	-
湖南江滨机器（集 团）有限责任公司	销售商品	-	14.38	-
合计		<b>543.68</b>	<b>1,025.60</b>	<b>1,081.09</b>

## (3) 关联租赁情况

单位：万元

关联方	关联交易内容	2018年1-6月	2017年度	2016年度
石晶光电	出租土地	4.73	9.46	9.46



关联方	关联交易内容	2018年1-6月	2017年度	2016年度
合计		4.73	9.46	9.46

注：本公司与石晶光电签订《土地使用权租赁协议》，将国用（1994）字第011号《国有土地使用权证》所列明的一部分土地使用权，面积为21,521.50平方米，国用（2000）字第021号《国有土地使用权证》所列明的一部分土地使用权，面积15,262.90平方米，租赁给石晶光电，租赁期20年，每年含税租金99,306.00元。

#### （4）关键管理人员薪酬

单位：万元

关联方	2018年1-6月	2017年度	2016年度
关键管理人员薪酬	106.52	288.06	233.60

#### （5）其他关联交易

##### 1) 存放资金

单位：万元

关联方	2018年6月30日	2017年12月31日	2016年12月31日
兵装财务公司	30,667.76	6,497.86	11,120.87
合计	30,667.76	6,497.86	11,120.87

注：2018年1-6月、2017年度、2016年度因存放兵器装备集团财务有限责任公司的各项款项所收取的利息分别为88.99万元、82.06万元、65.02万元。

##### 2) 关联方借款余额

截至2018年6月30日，关联借款余额情况如下：

单位：万元

关联方	拆借金额	起始日	到期日	说明
兵装财务公司	5,000.00	2017/8/8	2018/8/8	短期借款
兵装财务公司	5,000.00	2017/8/8	2018/8/8	短期借款
兵装财务公司	3,000.00	2017/9/6	2018/9/6	短期借款
兵装财务公司	1,400.00	2017/9/18	2018/7/18	短期借款
兵装财务公司	2,000.00	2017/10/10	2018/8/10	短期借款
兵装财务公司	2,000.00	2017/12/7	2018/10/7	短期借款
兵装财务公司	1,600.00	2018/3/7	2019/1/7	短期借款
兵装财务公司	401.00	2018/3/28	2018/9/28	短期借款
兵装财务公司	1,300.00	2018/3/29	2018/7/29	短期借款
兵装财务公司	2,600.00	2018/4/24	2018/9/24	短期借款

关联方	拆借金额	起始日	到期日	说明
兵装财务公司	1,200.00	2018/4/27	2018/8/27	短期借款
兵装财务公司	1,300.00	2018/5/22	2019/5/22	短期借款
兵装财务公司	400.00	2018/5/28	2019/5/28	短期借款
兵装财务公司	2,360.00	2018/5/29	2019/5/29	短期借款
兵装财务公司	4,000.00	2017/11/27	2018/11/27	短期借款（委托贷款）
兵装财务公司	5,000.00	2017/11/30	2018/11/30	短期借款（委托贷款）
兵装财务公司	2,000.00	2017/12/18	2018/12/18	短期借款（委托贷款）
兵装财务公司	1,100.00	2017/12/26	2018/12/26	短期借款（委托贷款）
兵装财务公司	5,000.00	2018/2/6	2019/2/6	短期借款（委托贷款）
兵装财务公司	2,500.00	2018/5/10	2019/5/10	短期借款（委托贷款）
兵装财务公司	3,000.00	2018/6/5	2019/6/5	短期借款（委托贷款）
兵装财务公司	25,000.00	2018/6/11	2019/6/11	短期借款（委托贷款）
兵装财务公司	41,300.00	2018/6/21	2019/6/21	短期借款（委托贷款）
兵装财务公司	9,000.00	2016/4/7	2021/4/7	长期借款（委托贷款）
兵装财务公司	620.00	2017/2/9	2020/2/9	长期借款（委托贷款）
兵装财务公司	616.00	2017/8/2	2020/8/2	长期借款（委托贷款）
兵装财务公司	1,073.00	2017/12/8	2020/12/8	长期借款（委托贷款）
兵装财务公司	1,183.00	2018/1/11	2021/1/11	长期借款（委托贷款）
兵装财务公司	535.00	2018/4/17	2021/4/17	长期借款（委托贷款）

注：本期因向兵装财务公司借款所支付的利息 1,289.87 万元，其中短期借款支付的利息为 653.00 万元、委托贷款利息 636.87 万元。委托贷款为兵装集团委托兵装财务公司贷款给本公司。

截至 2017 年 12 月 31 日，关联借款余额情况如下：

单位：万元

关联方	金额	起始日	到期日	说明
兵装财务公司	10,000.00	2017/8/8	2018/8/8	短期借款
兵装财务公司	3,000.00	2017/9/6	2018/9/6	短期借款
兵装财务公司	1,600.00	2017/9/27	2018/1/27	短期借款
兵装财务公司	2,000.00	2017/10/10	2018/8/10	短期借款
兵装财务公司	1,400.00	2017/10/30	2018/2/28	短期借款
兵装财务公司	4,000.00	2017/11/27	2018/11/27	短期借款（委托贷款）
兵装财务公司	5,000.00	2017/11/30	2018/11/30	短期借款（委托贷款）
兵装财务公司	2,000.00	2017/12/7	2018/10/7	短期借款

关联方	金额	起始日	到期日	说明
兵装财务公司	2,000.00	2017/12/18	2018/12/18	短期借款（委托贷款）
兵装财务公司	1,100.00	2017/12/26	2018/12/26	短期借款（委托贷款）
兵装财务公司	1,200.00	2017/12/28	2018/4/28	短期借款
兵装财务公司	9,000.00	2016/4/7	2021/4/7	长期借款（委托贷款）
兵装财务公司	616.00	2017/8/2	2020/8/2	长期借款（委托贷款）
兵装财务公司	620.00	2017/2/9	2020/2/9	长期借款（委托贷款）
兵装财务公司	1,073.00	2017/12/8	2020/12/8	长期借款（委托贷款）
兵装财务公司	1,600.00	2017/3/14	2018/3/14	短期借款
兵装财务公司	1,400.00	2017/9/18	2018/7/18	短期借款

注：2017年因向兵装财务公司借款所支付的利息1,622.19万元，其中短期借款支付的利息为1,136.01万元、委托贷款利息486.19万元。向兵装财务支付票据贴现息1,020.33万元。委托贷款为兵装集团委托兵装财务公司贷款给本公司。

截至2016年12月31日，关联借款余额情况如下：

单位：万元

关联方	金额	起始日	到期日	说明
兵装财务公司	1,600.00	2016/3/16	2017/3/16	短期借款
兵装财务公司	3,000.00	2016/8/4	2017/8/4	短期借款
兵装财务公司	7,000.00	2016/8/8	2017/8/8	短期借款
兵装财务公司	3,000.00	2016/9/5	2017/9/5	短期借款
兵装财务公司	1,400.00	2016/9/18	2017/9/18	短期借款
兵装财务公司	2,000.00	2016/10/10	2017/10/10	短期借款
兵装财务公司	2,000.00	2016/12/5	2017/12/5	短期借款
兵装财务公司	9,000.00	2016/4/7	2021/4/7	长期借款（委托贷款）

注：2016年因向兵装财务公司借款所支付的利息1,288.94万元，其中短期借款支付的利息为934.01万元、委托贷款利息354.93万元。向兵装财务支付票据贴现息321.25万元。委托贷款为兵装集团委托兵装财务公司贷款给本公司。

### 3) 向关联方转让股权

2016年中原特钢将持有的5,000万股兵装财务公司股权（股权比例2.39%）全部转让给南方工业资产，收到转让价款120,234,674.00元，确认投资收益67,377,531.14元。2017年、2018年1-6月不存在向关联方转让股权的情况。

### (6) 关联方应收、应付项目余额情况

## 1) 应收项目

## ①应收账款

单位：万元

序号	关联方	2018年6月30日		2017年12月31日		2016年12月31日	
		账面余额	坏账准备	账面余额	坏账准备	账面余额	坏账准备
1	石晶光电	288.58	26.00	258.08	24.82	211.60	18.87
2	成都晋林工业有限责任公司	-	-	3.41	1.71	3.41	1.02
3	成都陵川特种工业有限责任公司	4.35	0.13	18.24	0.55	1.25	0.04
4	贵州高峰石油机械股份有限公司	204.25	102.12	204.25	102.12	304.25	91.27
5	湖南云箭集团有限公司	68.95	2.07	34.44	1.03	4.06	0.12
6	湖南云箭科技有限公司	16.70	0.83	16.70	0.50	24.04	0.72
7	长沙机电产品研究开发中心	-	-	131.90	12.66	221.20	10.78
8	重庆红宇精密工业有限责任公司	-	-	-	-	5.46	0.27
9	重庆望江工业有限公司	325.14	9.75	121.69	3.65	250.17	7.76
10	保定天威风电科技有限公司	86.15	86.15	86.15	86.15	86.15	86.15
合计		<b>994.12</b>	<b>227.06</b>	<b>874.84</b>	<b>233.18</b>	<b>1,111.58</b>	<b>217.00</b>

## ②预付账款

单位：万元

序号	关联方	2018年6月30日		2017年12月31日		2016年12月31日	
		账面余额	坏账准备	账面余额	坏账准备	账面余额	坏账准备
1	北京中兵保险经纪有限公司	-	-	-	-	0.36	-
2	河南中州机电有限公司	0.33	-	0.33	-	0.33	-
合计		<b>0.33</b>	<b>-</b>	<b>0.33</b>	<b>-</b>	<b>0.69</b>	<b>-</b>

## ③应收票据

单位：万元

序号	关联方	2018年6月30日		2017年12月31日		2016年12月31日	
		账面余额	坏账准备	账面余额	坏账准备	账面余额	坏账准备
1	重庆望江工业有限公司	-	-	-	-	25.00	-
2	石晶光电	-	-	27.12	-	-	-
3	湖南云箭科技有限公司	-	-	-	-	40.00	-
合计		-	-	27.12	-	65.00	-

## 2) 应付项目

## ① 应付票据

单位：万元

序号	关联方	2018年6月30日	2017年12月31日	2016年12月31日
1	南方工业科技贸易有限公司	200.00	200.00	100.00
合计		200.00	200.00	100.00

## ② 应付账款

单位：万元

序号	关联方	2018年6月30日	2017年12月31日	2016年12月31日
1	南方工业科技贸易有限公司	1,378.93	1,462.78	482.34
2	保定天威集团特变电气有限公司	-	16.76	21.76
3	中国兵器报社	-	2.24	2.24
4	绵阳市维博电子有限责任公司	0.75	0.75	0.75
合计		1,379.68	1,482.53	507.09

## ③ 短期借款

单位：万元

序号	关联方	2018年6月30日	2017年12月31日	2016年12月31日
1	兵装财务公司	118,461.00	36,300.00	20,000.00
合计		118,461.00	36,300.00	20,000.00

## ④ 应付利息

单位：万元

序号	关联方	2018年6月30日	2017年12月31日	2016年12月31日
----	-----	------------	-------------	-------------

序号	关联方	2018年6月30日	2017年12月31日	2016年12月31日
1	兵装财务公司	154.13	57.42	36.04
	合计	154.13	57.42	36.04

## ⑤ 长期借款

单位：万元

序号	关联方	2018年6月30日	2017年12月31日	2016年12月31日
1	兵装财务公司	13,027.00	11,309.00	9,000.00
	合计	13,027.00	11,309.00	9,000.00

## ⑥ 预收账款

单位：万元

序号	关联方	2018年6月30日	2017年12月31日	2016年12月31日
1	四川华庆机械有限责任公司	63.36	63.36	-
	合计	63.36	63.36	-

**(三) 本次交易前中粮资本关联交易情况****1、关联方及关联交易**

## (1) 中粮资本的控股股东情况

母公司名称	注册地	业务性质	注册资本(万元)	与本公司关系	母公司对本公司的持股比例(%)
中粮集团	北京	粮油食品	1,191,992.90	控股股东	64.5063

## (2) 中粮资本的子公司情况

报告期内纳入中粮资本合并财务报表范围的二级子公司基本情况如下：

序号	企业名称	注册地	业务性质	注册资本(万元)	持股比例(%)
1	中粮信托	北京	信托	230,000	76.01%
2	中粮期货	北京	期货	84,620	65.00%
3	中英人寿	北京	保险	294,598	50.00%
4	中粮资本(香港)	香港	资产管理	10,000万港币	100.00%

注：持股比例为中粮资本直接持有和间接持有的合计股权比例。

## (3) 中粮资本的联营企业情况

报告期内中粮资本重要的联营企业基本情况如下：

序号	企业名称	注册地	业务性质	注册资本 (万元)	持股比例 (%)
1	龙江银行	哈尔滨	银行	436,000	20.00%
2	中英益利	北京	资产管理	10,000	20.50%
3	深圳凤林	深圳	保险代理	5,000	17.50%
4	上海富悦	上海	股权投资咨询	500	15.26%

注：持股比例为中粮资本直接持有和间接持有的合计股权比例。

#### (4) 中粮资本的其他关联方情况

报告期内，中粮资本的其他重要股东及与中粮资本发生重要关联交易的其他关联方如下：

序号	其他关联方名称	其他关联方与本公司的关系
1	弘毅弘量	具有重大影响的股东
2	温氏投资	具有重大影响的股东
3	中粮东海粮油工业（张家港）有限公司	同一最终控制方控制
4	中粮糖业有限公司	同一最终控制方控制
5	中粮屯河糖业股份有限公司	同一最终控制方控制
6	中粮糖业辽宁有限公司	同一最终控制方控制
7	中粮黄海粮油工业(山东)有限公司	同一最终控制方控制
8	中粮佳悦（天津）有限公司	同一最终控制方控制
9	中粮饲料有限公司	同一最终控制方控制
10	中粮贸易有限公司	同一最终控制方控制
11	中国粮食贸易公司	同一最终控制方控制
12	中粮艾地盟粮油工业（菏泽）有限公司	同一最终控制方控制
13	中粮贸易安徽有限公司	同一最终控制方控制
14	中粮新沙粮油工业（东莞）有限公司	同一最终控制方控制
15	北京中粮广场发展有限公司	同一最终控制方控制
16	中粮财务	同一最终控制方控制
17	中粮包装投资有限公司	同一最终控制方控制
18	中粮生化能源（榆树）有限公司	同一最终控制方控制
19	吉林中粮生化能源销售有限公司	同一最终控制方控制
20	中粮生化能源（龙江）有限公司	同一最终控制方控制
21	杭州中粮制罐有限公司	同一最终控制方控制

序号	其他关联方名称	其他关联方与本公司的关系
22	吉林德惠新良国家粮食储备库	同一最终控制方控制
23	上海中谷粮油有限公司	同一最终控制方控制
24	万德丰	同一最终控制方控制
25	浙江中粮农产品有限公司	同一最终控制方控制
26	郑州海嘉食品有限公司	同一最终控制方控制
27	中谷成吉思汗国家粮食储备库	同一最终控制方控制
28	中粮粮油工业（荆州）有限公司	同一最终控制方控制
29	中粮粮油工业（重庆）有限公司	同一最终控制方控制
30	中粮粮油有限公司	同一最终控制方控制
31	中粮米业（巢湖）有限公司	同一最终控制方控制
32	中粮米业（绥化）有限公司	同一最终控制方控制
33	中粮米业（五常）有限公司	同一最终控制方控制
34	中粮米业（盐城）有限公司	同一最终控制方控制
35	中粮面业（海宁）有限公司	同一最终控制方控制
36	中粮面业（秦皇岛）鹏泰有限公司	同一最终控制方控制
37	中粮生化能源（公主岭）有限公司	同一最终控制方控制
38	中粮生化能源（肇东）有限公司	同一最终控制方控制
39	中粮米业（宁夏）有限公司	同一最终控制方控制
40	中粮（江西）米业有限公司	同一最终控制方控制
41	中粮北海粮油工业（天津）有限公司	同一最终控制方控制
42	中粮国际（北京）有限公司	同一最终控制方控制
43	中粮四海丰（张家港）贸易有限公司	同一最终控制方控制
44	前海中粮	同一最终控制方控制
45	深圳明诚	同一最终控制方控制
46	数字健康	同一最终控制方控制
47	中粮（东莞）粮油工业有限公司	同一最终控制方控制
48	中谷粮油集团有限公司	同一最终控制方控制
49	中国华粮物流集团有限公司	同一最终控制方控制
50	中国粮食贸易有限公司	同一最终控制方控制
51	中粮地产（集团）股份有限公司	同一最终控制方控制
52	中国土产畜产进出口有限责任公司	同一最终控制方控制
53	中粮海优（北京）有限公司	同一最终控制方控制
54	中粮阳光企业管理（北京）有限公司	同一最终控制方控制



序号	其他关联方名称	其他关联方与本公司的关系
55	中粮营养健康研究院有限公司	同一最终控制方控制
56	中粮地产深圳房地产开发有限公司	同一最终控制方控制
57	Top Glory Properties Management (HK) Limited	同一最终控制方控制
58	Bapton Company Limited	同一最终控制方控制
59	可口可乐装瓶商生产（东莞）有限公司	同一最终控制方控制
60	北京中粮龙泉山庄有限公司	同一最终控制方控制
61	中粮集团（香港）有限公司	同一最终控制方控制
62	中粮山萃天然食品（北京）有限公司	同一最终控制方控制
63	深圳中粮商贸	同一最终控制方控制
64	中粮集团（深圳）有限公司	同一最终控制方控制
65	中粮（北京）农业生态谷发展有限公司	同一最终控制方控制
66	山东中粮花生食品有限公司	同一最终控制方控制
67	中国华粮物流集团北良有限公司	同一最终控制方控制
68	中茶生活（北京）茶业有限公司	同一最终控制方控制
69	锦州中孚仓储有限公司	同一最终控制方控制
70	山东中粮花生制品进出口有限公司	同一最终控制方控制
71	华夏粮油票证研究利用开发中心有限公司	同一最终控制方控制
72	中粮融氏生物科技有限公司	同一最终控制方控制
73	龙口新龙食油有限公司	同一最终控制方控制
74	中纺棉国际贸易有限公司	同一最终控制方控制
75	中糖世纪股份有限公司	同一最终控制方控制
76	天津中糖华丰实业有限公司	同一最终控制方控制
77	北京中糖糖业发展有限公司	同一最终控制方控制
78	云南中糖物流有限公司	同一最终控制方控制
79	中国糖酒集团成都有限责任公司	同一最终控制方控制
80	COFCO W&W International Limited	同一最终控制方控制
81	沈阳香雪面粉股份有限公司	同一最终控制方控制
82	中纺棉花进出口有限公司	同一最终控制方控制

## 2、关联交易情况

报告期内，中粮资本的关联交易主要是中粮资本及其下属公司与关联方之间发生的信托业务、期货业务、保险业务和资产委托管理业务等。

## (1) 关联交易收入、支出情况

报告期内，中粮资本的关联交易收入、支出及其占本项目全部收入或支出的比例情况如下：

单位：万元

序号	项目	2018年1-6月		2017年		2016年	
		金额	占比	金额	占比	金额	占比
<b>关联收入</b>							
1	保险业务收入	1,833.08	0.43%	2,770.11	0.38%	2,352.25	0.38%
2	利息收入及投资收益	5,464.71	4.46%	3,853.73	1.49%	3,814.51	1.89%
3	手续费及佣金收入	411.63	1.66%	633.39	0.97%	513.84	1.02%
合计		<b>7,709.42</b>	-	<b>7,257.23</b>	-	<b>6,680.60</b>	-
关联收入占营业收入比例		-	<b>1.76%</b>	-	<b>0.90%</b>	-	<b>1.00%</b>
<b>关联支出</b>							
4	利息支出	32.70	1.09%	179.24	2.69%	309.14	4.73%
5	业务及管理费支出	1,657.96	1.96%	6,505.80	3.32%	2,790.10	1.74%
合计		<b>1,687.52</b>	-	<b>6,685.05</b>	-	<b>3,099.24</b>	-
关联支出占营业成本比例		-	<b>0.39%</b>	-	<b>0.80%</b>	-	<b>0.45%</b>

报告期内，中粮资本的关联交易收入主要为保险业务收入、利息收入及投资收益等；关联交易支出主要为业务及管理费支出和股利分配等。2016年度、2017年度及2018年1-6月，关联交易收入占营业收入比例分别为1.00%、0.90%和1.76%，关联交易支出占营业成本比例分别为0.45%、0.80%和0.39%，占比较小。

报告期内，中粮资本关联交易收入、支出各项目的情况如下：

## 1) 保险业务收入

单位：万元

关联方	2018年1-6月	2017年度	2016年度
中粮地产（集团）股份有限公司	839.84	798.45	714.46
中粮集团	606.73	1,119.67	900.46

关联方	2018年1-6月	2017年度	2016年度
中粮贸易有限公司	143.53	132.53	120.37
中粮营养健康研究院有限公司	76.99	78.98	63.31
中粮（北京）农业生态谷发展有限公司	42.27	36.48	33.01
中粮集团（深圳）有限公司	35.13	58.19	24.60
中粮阳光企业管理（北京）有限公司	31.29	43.30	31.45
中英益利	15.42	15.58	11.18
中粮财务	11.85	-	-
中粮屯河糖业股份有限公司	-	257.30	251.14
中国土产畜产进出口有限责任公司	-	159.09	148.76
北京中粮龙泉山庄有限公司	29.37	-	-
中粮海优（北京）有限公司	0.67	19.35	14.55
深圳中粮商贸	-	5.19	-
其他	-0.01	45.99	38.96
<b>合计</b>	<b>1,833.08</b>	<b>2,770.11</b>	<b>2,352.25</b>

报告期内，中粮资本关联交易中保险业务收入主要是中英人寿为中粮集团及其下属企业提供保险服务收取的保费。

## 2) 利息收入及投资收益

单位：万元

关联方	2018年1-6月	2017年度	2016年度
中粮财务	5,464.71	3,824.10	3,504.73
深圳明诚	-	29.63	0.63
深圳前海中粮	-	-	309.14
<b>合计</b>	<b>5,464.71</b>	<b>3,853.73</b>	<b>3,814.51</b>

报告期内，中粮资本关联交易中利息收入及投资收益主要是中粮资本及其控股子公司在中粮财务存入存款取得的利息收入。

## 3) 手续费及佣金收入

单位：万元

关联方	2018年1-6月	2017年度	2016年度
中粮饲料有限公司	110.94	184.93	116.39
中粮东海粮油工业（张家港）有限公司	97.58	120.96	103.11
中粮四海丰（张家港）贸易有限公司	35.91	59.52	58.42

关联方	2018年1-6月	2017年度	2016年度
中粮屯河糖业股份有限公司	16.47	53.94	37.29
中粮黄海粮油工业(山东)有限公司	37.54	52.02	39.67
中粮佳悦(天津)有限公司	30.98	35.47	33.30
中粮糖业辽宁有限公司	6.95	22.64	2.87
中粮糖业有限公司	14.05	19.29	12.26
龙口新龙食油有限公司	6.91	18.83	23.18
中粮艾地盟粮油工业(菏泽)有限公司	7.33	10.54	11.62
中糖世纪股份有限公司	-	8.73	12.59
天津中糖华丰实业有限公司	4.35	7.24	16.02
中国粮食贸易有限公司	0.71	2.47	17.51
其他	41.90	36.81	29.62
<b>合计</b>	<b>411.63</b>	<b>633.39</b>	<b>513.84</b>

报告期内,中粮资本关联交易中手续费及佣金收入主要是中粮期货向中粮集团及下属企业提供期货交易服务取得的佣金。

#### 4) 利息支出

单位: 万元

关联方	2018年1-6月	2017年度	2016年度
中粮集团	32.70	179.24	309.14
<b>合计</b>	<b>32.70</b>	<b>179.24</b>	<b>309.14</b>

报告期内,中粮资本关联交易中利息支出主要是中粮期货、中粮资本向中粮集团及中粮财务支付的贷款利息。

#### 5) 业务及管理费支出

单位: 万元

关联方	2018年1-6月	2017年度	2016年度
中英益利	698.05	4,245.94	1,500.00
北京中粮广场发展有限公司	942.96	1,527.93	1,022.87
中粮地产深圳房地产开发有限公司	-	570.80	-
Bapton Company Limited	12.57	145.85	13.39
中粮集团	-	8.98	253.49
其他	4.38	6.32	0.34

关联方	2018年1-6月	2017年度	2016年度
合计	1,657.96	6,505.82	2,790.10

报告期内，中粮资本关联交易中业务及管理费支出主要包括：中英人寿向中英益利支付的资产管理费；中粮信托向北京中粮广场发展有限公司支付的租赁费、物业费及水电费；中英人寿向中粮地产深圳房地产开发有限公司支付的前海项目委托代建服务费。

#### 6) 股利分配

单位：万元

关联方	2018年1-6月	2017年度	2016年度
中粮集团	-	5,000.00	5,000.00
龙江银行	6,976.00	6,976.00	-
合计	6,976.00	11,976.00	5,000.00

报告期内，中粮资本关联交易中股利分配主要是中粮资本向中粮集团支付的分红款、龙江银行向中粮资本支付的分红款。

#### (2) 关联方应收、应付项目余额情况

报告期各期末，中粮资本关联交易应收、应付项目余额情况如下：

单位：万元

序号	项目	2018年6月30日		2017年12月31日		2016年12月31日	
		金额	占比	金额	占比	金额	占比
<b>关联方应收项目</b>							
1	货币资金	0.33	-	0.33	-	2,087.97	0.52%
2	应收利息及定期存款	298,936.77	57.63%	293,472.05	57.86%	93,374.59	16.49%
3	应收款项类投资	197,000.00	16.33%	193,000.00	16.76%	134,000.00	22.25%
4	预付及其他应收款项	420.04	0.25%	9,106.66	5.47%	12,969.97	10.75%
<b>合计</b>		<b>496,357.14</b>	<b>-</b>	<b>495,579.04</b>	<b>-</b>	<b>242,432.53</b>	<b>-</b>
<b>关联方应付项目</b>							
5	短期借款	-	-	5,000.00	23.02%	-	-

序号	项目	2018年6月30日		2017年12月31日		2016年12月31日	
		金额	占比	金额	占比	金额	占比
6	应付保证金	324,682.52	33.00%	159,341.07	20.65%	158,671.35	19.23%
7	应付赔付款	-	-	48.09	0.24%	-	-
8	其他应付款	202.72	0.26%	2,140.33	2.44%	5,649.86	10.63%
9	预收账款	9.16	0.31%	13.90	0.51%	7.46	0.11%
合计		<b>324,894.40</b>	-	<b>166,543.39</b>	-	<b>164,328.67</b>	-

报告期各期末，中粮资本关联方应收、应付项目余额及占比较高的为应收利息及定期存款、应收款项类投资、应付保证金。报告期各期末，关联方应收利息及定期存款占该项目全部余额的比例分别为 16.49%、57.86%、57.63%；关联方应收款项类投资占该项目全部余额的比例分别为 22.25%、16.76%、16.33%；关联方应付保证金占该项目全部余额的比例分别为 19.23%、20.65%、33.00%。

关联方应收利息及定期存款占比高的原因是中粮资本及其控股子公司在中粮财务存款所致。

关联方应收款项类投资余额占比高的原因是中英人寿买入中英益利发行的债权投资计划、资产支持计划等另类投资产品所致。

关联方应付保证金余额占比高的原因是中粮集团及其下属企业在中粮期货交易期货期权交纳保证金所致。

#### 1) 应收项目

##### ①货币资金存款

单位：万元

序号	关联方	2018年6月30日	2017年12月31日	2016年12月31日
1	中粮财务	0.33	0.33	2,087.97
合计		<b>0.33</b>	<b>0.33</b>	<b>2,087.97</b>

报告期各期末，中粮资本关联交易中货币资金存款主要是中粮资本及其下属公司在中粮财务的活期存款。

## ②应收利息及定期存款

单位：万元

序号	关联方	2018年6月30日	2017年12月31日	2016年12月31日
1	中粮财务	298,936.77	293,472.05	93,374.59
	<b>合计</b>	<b>298,936.77</b>	<b>293,472.05</b>	<b>93,374.59</b>

报告期各期末，中粮资本关联交易中应收利息及定期存款主要是中粮资本及其控股公司在中粮财务的定期存款及存款利息。

## ③应收款项类投资

单位：万元

序号	关联方	2018年6月30日	2017年12月31日	2016年12月31日
1	中英益利	197,000.00	193,000.00	134,000.00
	<b>合计</b>	<b>197,000.00</b>	<b>193,000.00</b>	<b>134,000.00</b>

报告期各期末，中粮资本关联交易中应收款项投资主要是中英人寿向中英益利购买的债权投资计划、资产支持计划等另类投资产品。

## ④预付及其他应收款

单位：万元

关联方	2018年6月30日	2017年12月31日	2016年12月31日
万德丰	-	5,497.76	-
COFCO W&W International Limited	-	3,100.68	-
北京中粮广场发展有限公司	338.96	337.36	255.61
中粮海优（北京）有限公司	46.62	63.40	-
华夏粮油票证研究利用开发中心有限公司	-	47.70	-
Bapton Company Limited	-	26.11	27.94
数字健康	25.44	25.44	-
中谷粮油集团公司	-	-	1,001.51
中粮集团	-	-	6,684.91
深圳明诚	-	-	5,000.00
其他	9.03	8.21	-
<b>合计</b>	<b>420.04</b>	<b>9,106.66</b>	<b>12,969.97</b>

报告期各期末，中粮资本关联交易中预付及其他应收款主要是因剥离资产而产生的中粮资本应收中粮集团、万德丰的股权受让款；中粮资本（香港）应收COFCO W&W International Limited的期酒销售款；中粮资本向深圳明诚提供的借款。

截至本报告出具日，因剥离资产而产生的股权转让款已支付完毕，向深圳明诚提供的借款已归还。

#### ⑤短期借款

单位：万元

关联方	2018年6月30日	2017年12月31日	2016年12月31日
中粮集团	-	5,000.00	-
合计	-	<b>5,000.00</b>	-

报告期各期末，中粮资本关联交易中短期借款主要是中粮集团向中粮期货子公司北京祈德丰提供的信用借款。

#### 2) 应付项目

##### ①应付保证金

单位：万元

序号	关联方	2018年6月30日	2017年12月31日	2016年12月31日
1	中粮东海粮油工业（张家港）有限公司	84,251.86	51,965.63	33,630.69
2	龙口新龙食油有限公司	37,932.24	9,785.58	15,934.21
3	中粮屯河糖业股份有限公司	8,225.91	11,467.19	12,356.56
4	中粮黄海粮油工业（山东）有限公司	40,178.77	15,648.61	9,308.98
5	中粮佳悦（天津）有限公司	33,546.08	13,098.28	9,120.81
6	中粮四海丰（张家港）贸易有限公司	33,476.07	8,598.11	10,588.49
7	中粮贸易有限公司	4,049.48	4,953.58	3,992.32
8	中粮糖业辽宁有限公司	5,082.67	1,601.53	10,629.29
9	中粮糖业有限公司	8,676.58	12,761.58	35,214.32



10	中纺棉国际贸易有限公司	30,115.43	7,424.59	6,945.77
11	中粮饲料有限公司	2,671.70	292.81	4,022.13
12	中粮艾地盟粮油工业（菏泽）有限公司	10,933.51	3,888.01	609.87
13	中粮（东莞）粮油工业有限公司	17,623.97	6,604.20	-
14	中粮包装投资有限公司	1,937.36	1,168.84	1,031.32
15	天津中糖华丰实业有限公司	1,394.85	0.73	787.75
16	中粮生化能源（龙江）有限公司	734.96	688.47	101.37
17	中粮生化能源（公主岭）有限公司	493.84	630.13	0.14
18	中国粮食贸易有限公司	607.29	594.02	570.73
19	中粮贸易安徽有限公司	615.33	842.47	727.74
20	中国华粮物流集团北良有限公司	1,600.14	-	-
21	中粮生化能源（榆树）有限公司	331.60	474.78	807.38
22	中粮生化能源（肇东）有限公司	200.94	0.20	0.10
23	北京中糖糖业发展有限公司	-	1,043.90	871.83
24	吉林中粮生化能源销售有限公司	0.32	0.32	492.37
25	中纺棉花进出口有限公司	-	-	402.91
26	中糖世纪股份有限公司	-	-	221.72
27	上海中谷粮油有限公司	-	5,804.74	300.00
28	其他	1.64	2.74	2.54
	<b>合计</b>	<b>324,682.52</b>	<b>159,341.07</b>	<b>158,671.35</b>

报告期各期末，中粮资本关联交易中应付保证金均为相关关联方存放的用于期货期权交易的保证金。

## ②应付赔付款

单位：万元

序号	关联方	2018年6月30日	2017年12月31日	2016年12月31日
1	中粮地产(集团)股份有限公司	-	34.24	-
2	中粮集团	-	3.01	-
3	其他	-	10.84	-
合计		-	<b>48.09</b>	-

报告期各期末，中粮资本关联交易中应付赔付款主要是中英人寿应付中粮集团及其下属企业的退保费用。

## ③其他应付款

单位：万元

序号	关联方	2018年6月30日	2017年12月31日	2016年12月31日
1	中英益利	138.68	2,140.33	375.00
3	前海中粮	-	-	5,274.86
4	其他	64.04	-	-
合计		<b>202.72</b>	<b>2,140.33</b>	<b>5,649.86</b>

报告期各期末，中粮资本关联交易中其他应付款主要是中英人寿应付中英益利的资产管理费用。2016年末，中粮资本对前海中粮的其他应付款系中粮资本剥离前海中粮时产生的应付款项。

## ④预收款项

单位：万元

序号	关联方	2018年6月30日	2017年12月31日	2016年12月31日
1	中粮地产(集团)股份有限公司	2.75	6.86	0.88
2	中粮集团	0.77	1.37	3.46
3	中粮营养健康研究院有限公司	2.26	2.75	0.66
4	其他	3.38	2.91	2.45
合计		<b>9.16</b>	<b>13.90</b>	<b>7.46</b>

报告期各期末，中粮资本关联交易中预收款项主要是中英人寿预收中粮集团及其下属企业的保费。

## 3、关联交易的必要性和定价公允性

### （1）关联交易的必要性

报告期内，中粮资本及其下属公司与中粮集团及其下属企业之间的关联交易主要是向关联方提供金融服务，以及接受关联方提供的存贷款服务和向关联方租赁物业。其中，对于中粮资本及其下属公司向关联方提供金融服务的关联交易而言，报告期内，中粮资本通过中英人寿与关联方之间发生的保险业务收入占中粮资本同期同类业务收入的比例分别为 0.38%、0.38% 和 0.43%，占中粮资本同期营业收入的比例分别为 0.34%、0.33% 和 0.42%；中粮资本及其下属公司与关联方之间发生的利息收入及投资收益占中粮资本同期同类业务收入的比例分别为 1.89%、1.49% 和 4.46%，占中粮资本同期营业收入的比例分别为 0.56%、0.46% 和 1.26%；中粮资本及其下属公司与关联方之间发生的手续费及佣金收入占中粮资本同期同类业务收入的比例分别为 1.02%、0.97% 和 1.66%、，占中粮资本同期营业收入的比例分别为 0.07%、0.08% 和 0.09%。

中粮集团为国务院国资委直属的大型中央企业集团，是一家以粮、油、糖、棉为核心主业的农业及粮油食品企业，涉及食品、金融、地产行业。中粮资本作为中粮集团下属的以农业金融为特色的投资控股平台，通过控股中粮信托、中粮期货、中英人寿、中粮资本（香港），参股龙江银行等金融机构，经营信托、期货、保险、银行等业务。报告期内发生的上述关联交易，主要是由于中粮资本与中粮集团之间的长期合作关系和集团内部功能定位等原因形成的，上述关联交易合理、公允地利用中粮集团内部的资源和优势，发挥协同作用，但并不构成中粮资本及其下属公司营业收入的主要来源，中粮资本及其下属公司对该等关联销售收入不具有依赖性，任何一方未利用关联交易损害另一方的利益。

### （2）关联交易的定价公允性

#### 1) 向关联方提供金融服务

中粮信托、中粮期货、中英人寿和中粮资本（香港）关联交易定价原则如下：

中粮信托	参考市场价格，经双方协商确定
中粮期货	遵循市场化定价原则，结合期货交易规模和交易品种情况，经双方协商确定
中英人寿	参考市场价格签订保险服务合同
中粮资本（香港）	参考市场价格，经双方协商确定

## 2) 接受关联方存贷款服务

报告期内，中粮资本及其下属公司与中粮财务之间的存贷款服务关联交易定价原则如下：

存款服务：以中国人民银行统一颁布的存款基准利率为基础，参照商业银行的利率浮动范围，并根据实际情况协商、适当浮动。

贷款服务：以中国人民银行统一颁布的贷款基准利率为基础，参照商业银行的利率浮动范围，并根据实际情况协商、适当浮动。

## 3) 向关联方租赁物业

中粮资本及其下属公司与中粮集团及其下属企业之间发生的物业租赁行为，由出租方与承租方根据市场租金水平协商定价。

综上，报告期内中粮资本及其下属公司与中粮集团及其下属企业之间的关联交易系双方遵循公正、公平、公开原则进行双向选择的结果，且对上市公司营业收入影响较小、程序合规，不存在一方利用关联交易损害另一方利益的情况。

## （四）本次交易完成后上市公司的关联交易情况

本次交易完成后，上市公司将置出截至评估基准日的全部资产及负债，并注入中粮资本 100% 股权，因此，本次交易完成后，上市公司的关联交易情况即为标的资产中粮资本的关联交易情况，具体参见本节“二、本次交易对公司关联交易的影响”之“（三）中粮资本的关联交易情况”。

## （五）关于规范和减少关联交易的相关措施

### 1、公司关联交易的相关制度

上市公司已经根据中国证监会及深交所的有关要求制定了完善的关联交易制度体系，在《公司章程》、《股东大会议事规则》、《董事会议事规则》、《关联交易管理制度》、《独立董事工作制度》等规章制度中对于关联交易的定价原则、决策程序、回避表决、信息披露等事项进行了全面而详细的规定。

根据上市公司自上市以来公开披露的《年度报告》，上市公司严格按照《关

关联交易管理制度》等规定规范关联交易，严格履行了关联交易的决策程序及信息披露义务。

## 2、签署《关联交易框架协议》

本次交易完成后，上市公司将与中粮集团及其下属企业之间新增一定的关联交易，新增关联交易的主要内容为上市公司向关联方提供信托、期货、保险等金融服务，同时关联方向上市公司提供存贷款服务以及物业租赁。

本次交易完成后，上市公司将继续遵循公平、公正、公开的原则，与中粮集团签署《关联交易框架协议》，就本次交易完成后上市公司新增关联交易的主要内容和定价原则作出规定，规范与中粮集团及其下属企业之间的关联交易，维护上市公司及中小股东的合法权益，保持上市公司的独立性。

## 3、关于规范和减少关联交易的承诺

为保障上市公司及其股东的合法权益，中粮集团出具了《中粮集团有限公司关于规范与中原特钢股份有限公司关联交易的承诺函》，就规范和减少与上市公司的关联交易事宜承诺如下：

“一、本公司不会利用控股股东地位谋求中原特钢在业务经营等方面给予本公司及其控制的除中原特钢（包括其控制的下属企业）外的其他下属企业优于独立第三方的条件或利益。

二、对于与中原特钢经营活动相关的无法避免的关联交易，本公司及其控制的其他下属企业将严格遵循有关关联交易的法律法规及规范性文件以及中原特钢内部管理制度中关于关联交易的相关要求，履行关联交易决策程序，确保定价公允，及时进行信息披露。

三、上述承诺于本公司作为中原特钢的控股股东期间持续有效。如因本公司未履行上述所作承诺而给中原特钢造成损失，本公司将承担相应的赔偿责任。”

## 第十三节 风险因素

投资者在评价本公司此次重大资产重组时，除本报告书的其他内容和与本报告书同时披露的相关文件外，还应特别认真地考虑下述各项风险因素：

### 一、与本次交易相关的风险

#### （一）交易被暂停、中止或取消的风险

由于本次交易将受到多方因素的影响且本次交易方案的实施尚须满足多项前提条件，故本次重组工作时间进度存在一定的不确定性风险。本次交易可能因为以下事项的发生而被暂停、中止或取消，提请投资者关注相关风险。

1、本次注入资产出现无法预见的业绩大幅下滑或出现不可预知的重大影响事项；

2、本次重组出现“本次交易相关主体涉嫌内幕交易被立案调查或立案侦查”的情形；

3、其他原因可能导致本次交易被暂停、中止或取消风险。

#### （二）注入资产评估增值较高的风险

本次注入资产为中粮资本 100% 股权，根据中企华出具并经国务院国资委备案的《中原特钢股份有限公司重大资产重组项目所涉及的中粮资本投资有限公司股东全部权益价值资产评估报告》（中企华评报字【2018】第 1036-01 号），以 2017 年 9 月 30 日为评估基准日，评估机构使用资产基础法对中粮资本 100% 股权进行了评估，其母公司口径净资产账面价值为 1,450,911.72 万元，净资产评估价值为 2,118,567.61 万元，增值额为 667,655.89 万元，增值率为 46.02%。

本次交易注入资产的估值较账面净资产增值较高，主要由于中粮资本下属主要公司采用市场法评估，市场法评估是通过分析同行业或类似行业市场交易的情况来评定企业的价值，反映在正常公平交易条件下公开市场对于企业价值的评定。市场公平交易受整个宏观市场环境及风险偏好等多种因素影响，提醒投资者

注意本次交易注入资产的估值较账面净资产增值较高的风险。

### **（三）未进行业绩补偿的风险**

根据《重组管理办法》及其相关规定，采取收益现值法、假设开发法等基于未来收益预期的方法对拟购买资产进行评估或者估值并将其作为定价参考依据的，交易对方应当与上市公司就相关资产实际盈利数不足利润预测数的情况签订明确可行的补偿协议。

由于本次重组中注入资产拟以资产基础法的评估结果为依据，不以收益现值法或假设开发法等基于未来收益预期的评估结果作为参考依据，而且金融行业公司业绩受世界经济、国家宏观经济影响较大，波动性较大，未来收益难以通过历史数据进行客观、可靠、准确的预先判断和估计，因此，本次重组未采用收益法，交易对方亦未与上市公司签署业绩补偿协议。提醒投资者注意未对注入资产进行业绩补偿的风险。

### **（四）经营管理风险**

本次交易完成前，上市公司的主营业务为以高品质特殊钢材料为基础的工业专用装备和高品质特殊钢坯料的研发、生产、销售和服务，主要产品包括石油钻具、限动芯棒、高压锅炉管、铸管模、定制精锻件、机械加工件等。

本次交易完成后，随着上市公司原有资产的置出及中粮资本 100% 股权的置入，上市公司将持有中粮资本 100% 股权，并通过中粮资本持有中粮信托、中粮期货、中英人寿、龙江银行和中粮资本（香港）等公司的股权。上市公司将成为以农业金融为特色，拥有信托、期货、保险、银行等多项业务的投资控股平台。上市公司主营业务对应的行业法规、监管部门、主要市场、经营与管理模式等将发生根本变化，且金融行业属于高度监管的行业，公司未来业务经营管理的复杂性显著提高，上市公司能否合理有效地经营管理好各项金融业务存在不确定性，提醒投资者注意相关风险。

### **（五）内部管理与人员调整风险**

本次交易完成后，上市公司的业务范围将涵盖信托、期货、保险、银行等多

项金融业务，上市公司在组织架构、内部控制、风险管理和人员选聘等方面均将进行适当调整。考虑到管理金融控股平台企业的特殊性及其复杂性，上市公司能否在短期内建立起符合金融控股平台公司经营特点的内部管理架构存在不确定性，进而可能对公司经营带来挑战和风险。

金融行业属于知识密集型行业，对从业人员的素质要求较高，尤其是从事各项金融业务的关键管理人员。本次交易完成后，上市公司成为持有多种金融业务牌照的控股公司，在控股公司层面，人员素质要求高、人事管理难度大，公司内部组织架构的复杂性亦会提高，可能导致各项整合措施需要较长时间才能达到预期效果，一段时间内可能存在人员不能完全整合到位的风险，提醒投资者注意相关风险。

## 二、标的资产业务经营相关的风险

本次重组完成后，中粮资本将成为上市公司的全资子公司。中粮资本通过下属中粮信托、中粮期货、中英人寿、中粮资本（香港）和龙江银行等参控股公司开展信托、期货、保险、银行等金融业务。各类金融业务的主要风险情况如下：

### （一）信托公司主要的业务风险

#### 1、政策风险

随着我国信托业的发展，行业监管不断完善。2007年，银监会发布实施《信托公司管理办法》和《信托公司集合资金信托计划管理办法》，与《中华人民共和国信托法》共同构成新“一法两规”；2010年，银监会发布实施《信托公司净资本管理办法》，将信托业纳入资本金管理的监管范畴；2014年，银监会陆续发布《关于信托公司风险监管的指导意见》（99号文），以及《关于99号文的执行细则》，重申加快推进信托资金池业务的清理进程，对信托公司的风险控制进行了系统强化；2014年，银监会、财政部共同发布《信托业保障基金管理办法》，标志着我国信托行业风险防范的闭环式体系正式构建，将有效防范个案信托项目风险及个别信托公司风险的系统传导；2015年，银监会单设监管部门-信托监管部并颁布《中国银监会信托公司行政许可事项实施办法》，专业化的监管对信托业发展产生推动作用，有助于信托业制度性建设的进一步完善；2017年8月，



中国银监会引发《信托登记管理办法》，规定信托公司应对其成立的信托计划办理登记，《信托登记管理办法》的实施将促进信托业务更加规范开展，完善行业信息披露，并进一步提升监管力度。

2017年12月，银监会发布《关于规范银信类业务的通知》（以下简称“55号文”），扩大了银信类业务及银信通道业务的定义，将表内外资金和收益权同时纳入银信类业务的定义，对银信类业务，特别是银信通道业务予以规范，引导商业银行主动减少银信通道业务、信托公司回归信托本源。2018年4月27日，中国人民银行、银保监会、证监会、国家外汇管理局发布《关于规范金融机构资产管理业务的指导意见》（以下简称“《资管新规》”），其监管要点包括消除多层嵌套和通道、禁止期限错配、打破刚性兑付、提高合格投资者要求等，《资管新规》将对国内资管行业进行全面统一规范，资管行业即将步入统一监管时代，未来信托行业要逐步向“受人之托，代人理财”的信托本源方向回归，由传统业务逐渐向家族信托、产业投融资信托、资产证券化业务等新领域转型。

以上政策的颁布实施表明我国监管部门对信托行业监管体系不断完善，监管措施不断加强，信托业作为金融行业的子行业之一，行业监管政策、会计税收制度、风险管控措施等政策的变化都将会对信托行业造成较大影响。尤其是随着《资管新规》、55号文等监管文件带来的影响逐步释放，触及了信托业以往规模高速增长所倚靠的根基，即通道业务和传统刚兑优势，在信托业务成功转型、未来发展方向明朗之前，信托资产规模将有可能收缩。对中粮信托而言，若中粮信托在新的监管形势下未能及时调整业务结构，提高主动管理能力，扩大主动管理信托业务规模，将有可能因不断趋严的监管政策而使经营业绩受到不利影响。

## 2、行业风险

近年来，大资管行业竞争日趋激烈，信托行业的所谓全牌照优势早已逐步丧失，传统融资业务亟待转型。在我国经济增速下行，进入调结构、转方式的新常态下企业盈利难以迅速改善，且在流动性收紧、金融去杠杆和严监管的背景下，部分企业的偿债压力加大，因此信托行业面临增速放缓、信托产品兑付风险攀升的风险。

信托公司正在积极探索创新业务，但创新业务需要时间、人力和资金等成本投入，同时也受到诸如外汇管理等政策影响，其培育速度远落后于传统业务的萎缩速度。一些创新型业务存在盈利模式不清晰、复制难度较大等问题，其发展需要接受市场实践的检验。另外，互联网金融等新势力兴起，促使行业向信托产品结构复杂化、增值服务多样化方向发展，信托业面临着更为激烈的市场竞争局面。伴随转型的深入和信托公司主动管理能力的提升，行业集中度仍存在较大提升空间。具有综合竞争优势的大型信托公司和特色化、差异化发展的中小型公司将会在行业变迁过程中赢得市场份额的提升。在此背景下，行业发展将展现出“强者恒强”的马太效应，业绩分化加剧驱动行业集中度继续提升。中粮信托在行业增速放缓、竞争加剧的趋势下，未来业务发展面临一定的不确定性。

### 3、信托业务经营风险

#### (1) 市场风险

市场风险是指因为市场的波动导致信托业务的资产遭到损失的可能性。这些市场波动主要包括：利率、证券价格、商品价格、汇率、其他金融产品价格的波动；市场发展方向、供求关系的变动；市场流动性的变动等。

信托行业的市场风险源于金融市场等投资业务过程中，投资于有公开市场价值的金融产品或者其他产品时，金融产品或者其他产品的价格发生波动导致信托财产或信托公司固有财产遭受损失的可能性。同时，市场风险还具有很强的传导效应，某些信用风险的根源可能也来自于交易对手的市场风险。

中粮信托在项目日常运营管理中，对自有资金配置加强比例和额度管理，落实相关风险管理措施及 VAR 值等量化指标监控管理；对证券类相关业务、房地产等集合信托项目均制定了针对性的风险控制措施并严格执行。中粮信托各相关部门实时关注国家宏观政策变化，进行相应的资产组合及项目中后期管理，有效降低可能发生的市场风险。但若未来中粮信托未能及时关注市场风险并调整投资策略，可能会对其经营情况产生不利影响。

#### (2) 信用风险

信用风险指交易对手不能履约而带来的风险。主要表现为：在运用自有资金和信托财产开展贷款、担保、履约承诺等交易过程中，借款人、担保人、保管人等交易对手不履行承诺，不能或不愿履行合约承诺而使自有资金或信托财产遭受潜在损失的可能性。

根据中国信托业协会统计，截至 2018 年第二季度末，信托行业风险项目 773 个，规模为 1,913.03 亿元，信托资产风险率为 0.788%，较 2017 年第四季度末上升 0.288 个百分点。其中，集合类信托从 2017 年末的 47.16% 上升到 2018 年第二季度的 62.18%，成为信托风险资产规模中比重最大的部分。

因宏观调控、经济周期引发的借款人偿债能力下降、房地产及资本市场价格下跌，将可能导致中粮信托面临信用风险。打破刚兑背景下，中粮信托若未能及时调整风险项目处置策略或实施有效的风险应对方案，短期内将可能面临风险项目增加，进而导致诉讼、仲裁等法律纠纷增加的风险，对公司声誉及经营业绩造成不利影响。

### （3）操作风险

操作风险包括四大因素：人员、流程、系统和外部事件。由于内部程序、人员、系统的不完善或失误以及外部事件造成直接或间接损失都可能产生操作风险。

中粮信托在操作风险管理方面严格遵守监管要求，制定了较为完善的内控管理制度和操作流程并有效实施；通过深入推广审批流程信息化，在提高审批效率的同时充分保证审批意见留痕，实现关键风险点纳入信息系统管理，有效降低项目运营管理中的操作风险。但若未来中粮信托在经营过程中未能及时发现操作风险点并制定纠正措施，可能会使其信托财产遭受潜在损失。

### （4）法律合规风险

法律合规风险主要是指信托公司可能由于日常经营、信息披露或风险处置等方面未遵循监管法律、规则和准则而遭受法律制裁、监管处罚、重大财务损失和声誉损失的风险。

针对法律合规风险，中粮信托业务部门对项目法律合规风险进行初步分析，风控合规部、法律部专业人员审核合规风险、法律风险，必要时可根据项目的难度和复杂程度聘请专业法律顾问分析、审核法律合规风险，基本形成了较为严密的风险管理体系。但在业务规模逐渐扩大，行业竞争环境日趋激烈的形势下，中粮信托若未能严格按照信托业监管法律法规的要求进行合规性风险监测和管理，将可能面临因为业务开展、信息披露、风险处置的不合规造成合规经营风险。

《资管新规》及 55 号文等监管文件发布后，打破刚兑、去通道、向上向下穿透原则、禁止期限错配等规定将逐步落地，若中粮信托在业务经营中未能及时有效领会和贯彻监管制度的要求，将有可能产生违规甚至面临监管机构处罚的风险，届时中粮信托将有可能面临委托人诉讼、对公司声誉造成不利影响，若违规情节严重，将有可能影响公司评级，甚至导致公司业务布局和经营范围受限。

#### （5）金融产品结构复杂化引发的交叉金融风险

交叉性金融产品是指在跨市场、跨行业前提下各资管机构间为突破分业经营约束、提高效率、实现收益最大化而推出的，涉及两类或更多资管机构的具有交叉属性的金融产品，具有跨市场和跨行业两大属性。

随着利率市场化改革深化及泛资产管理市场格局的逐渐形成，各类金融机构在资产管理业务和产品间合作进一步加深，交叉性金融产品逐渐成为市场关注的重点与热点。跨业交叉金融业务结构较为复杂，从资金来源到资金最终投放历经多重嵌套，导致金融机构无法穿透识别资金的真实委托来源和底层资产。上述活动所隐含的风险更加复杂和难以监管，交叉金融风险日渐显现。由于资金在跨市场、跨机构、跨产品主体、跨地域之间的流动，在这一过程中产生了期限错配、流动性转换、信用转换以及杠杆层层叠加等潜在风险，并使得风险由单体机构、单个产品向外扩散传染，甚至引发系统性风险。

为防范金融产品结构复杂化引发的交叉金融风险，中粮信托在业务开展和风控管理中主要采取以下措施：

第一，审慎评估和开展跨业交叉业务，对长链条的跨业交叉业务，慎重筛选金融机构和融资方；

第二，严格推行“穿透”原则，对于信托产品，向上识别最终投资者，对投资者适格性进行甄别；向下识别底层资产，判断资金最终投向是否符合监管机构和合同约定，并向投资者充分披露；

第三，确保合同文本清晰、明确约定各方权、责、利关系，加强中后期管理，强化信息披露。

中粮信托将进一步完善风险管理政策和制度、识别、评估、监控、报告等流程环节，最终实现全员风控、全业务条线风控、全风险种类风控。

## **（二）期货公司的主要业务风险**

### **1、政策风险**

期货公司的业务经营与开展受到国家各种法律法规、行政法规、部门规章及自律规则的严格监管。在监管制度方面，我国期货行业已经形成了以国务院发布的《期货交易管理条例》等相关行政法规为核心，证监会发布的《期货交易所管理办法》等部门规章和规范性文件为主体，期货交易所、中国期货业协会制定的自律管理规则等为重要组成部分的制度规范体系。在监管机制方面，我国期货行业已经确立了中国证监会、中国证监会派出机构、期货交易所、中国期货市场监控中心和中国期货业协会“五位一体”的期货监管工作机制。

2017年7月，第五次全国金融工作会议强调做好金融工作要强化监管，提高防范化解金融风险能力。要以强化金融监管为重点，以防范系统性金融风险为底线，加快相关法律法规建设，完善金融机构法人治理结构，加强宏观审慎管理制度建设，加强功能监管，更加重视行为监管。

中国期货行业已进入全新的发展阶段，防范风险和加强监管将成为未来一段时间发展的重要趋势。如果国家关于期货行业的有关法律、法规和政策，如业务许可、业务收费标准及收费方式等发生变化，可能会引起期货市场的波动和期货行业发展环境的变化。如果中粮期货未能完全遵守相关法律、法规和政策的变化，可能导致中粮期货被罚款、暂停或取消业务资格，从而对其业务、经营业绩和财务状况产生不利影响。

## 2、行业风险

长期以来，期货公司业务模式单一，盈利严重依赖经纪业务，经纪业务带来的手续费收入和利息收入是期货公司的主要收入来源。同时，目前期货公司总体数量较多，根据中国期货业协会披露的信息，截至 2016 年 12 月 31 日，我国共有 149 家期货公司，过多的同质化竞争导致手续费率不断下降。如果期货行业未来手续费率持续下降，会对中粮期货的经营业绩造成不利影响。

其次，我国期货市场一直存在“强监管、大交易所、小期货公司”的格局，我国期货公司市场集中度低，大多数资产规模较小。根据中国期货业协会披露的数据，2014 年、2015 年、2016 年期货行业分别实现净利润（母公司口径）40.73 亿元、59.13 亿元、64.75 亿元。较小的规模导致期货公司在资产管理等业务领域难以与银行、保险公司、证券公司等其他金融机构展开竞争，对中粮期货的发展前景造成不利影响。

最后，我国期货行业长期面临人才紧缺的问题。一是人才数量严重不足，缺乏经验丰富的高水平期货研究分析、产品设计、风险控制人才；二是整体人员素质有待提高，制约期货公司提供更加专业化服务的能力。与此同时，在金融混业经营趋势下，银行、证券、基金等行业为期货人才提供了优厚的薪资待遇和优良的培训计划，期货行业的人力资源管理受到强烈冲击和挑战。期货行业属于知识密集型行业，核心竞争力来自于高素质人才，如果人才紧缺难题长期存在，会对中粮期货的发展前景造成不利影响。

## 3、期货业务经营风险

### （1）期货经纪业务风险

目前我国期货公司的期货经纪业务收入主要来源于手续费收入，包括代理结算手续费收入和期货交易所手续费返还（减收）收入，收入水平主要取决于客户交易规模、手续费率等因素。2016 年、2017 年和 2018 年 1-6 月，中粮期货代理客户交易金额分别为 33,142.97 亿元、28,328.72 亿元和 12,786.80 亿元，佣金率分别为 0.51‰、0.56‰和 0.47‰。随着市场竞争日趋激烈以及政策变动等影响，中粮期货佣金率存在持续下降的可能。

2016年、2017年和2018年1-6月，中粮期货手续费收入分别为17,003.92万元、15,842.39万元和5,994.13万元，如果未来手续费率下降，中粮期货手续费收入面临下降的风险。

### （2）业务创新风险

随着我国期货行业已由规范发展阶段向创新发展阶段过渡，在鼓励创新的政策推动下，中粮期货将进一步拓展业务范围，发展创新业务。2013年4月、2015年10月，中粮期货全资子公司中粮祈德丰、北京祈德丰分别取得风险管理业务资格。2017年11月，中粮期货和中粮资本（香港）在香港共同设立中粮期货（国际）。

创新业务通常具有较大的不确定性，且中国期货市场发展时间较短。中粮期货在开展创新业务过程中可能存在因管理水平、业务经验、信息技术水平、风险控制能力和相关制度建设等不能与创新业务的要求相适应而导致失败的风险，从而影响中粮期货的经营业绩。

### （3）合规风险

合规经营是期货公司经营和发展的基石，也是监管部门关注的重点。我国期货监管机构颁布了多项法律法规、规章和规范性文件，对期货公司的合规运营进行规范。中粮期货虽然已按照相关法律法规的要求建立了完善的合规管理制度和组织体系，并营造了良好的合规文化氛围，但中粮期货及下属分支机构仍存在违反相关法律法规的可能。

如果中粮期货及下属分支机构未能遵守相关法律法规或监管机构的规定和业务规则，将会承受不利的法律后果，从而可能对中粮期货的经营产生不利影响。

### （4）境外经营风险

2017年11月，中粮期货和中粮资本（香港）在香港共同出资设立中粮期货（国际），拟开展香港及海外期货经纪业务，需按照香港特别行政区的法律法规要求经营，并接受香港特别行政区相关监管机构的监管。

由于境外监管机构的监管审查与境内存在较大的差异，中粮期货（国际）存在对境外监管法律法规的理解与当地监管机构的意图不一致的可能，中粮期货（国际）可能由于理解的差异而遭受制裁、罚款或其他处罚。如果中粮期货（国际）日后因不符合监管规定和指引而受到处罚，其业务开展、经营业绩以及声誉可能都会受到不利影响。

#### （5）市场竞争风险

随着国内期货市场的日趋成熟和规模增长，我国期货市场在全球大宗商品的影响力日益增加，外国投资者进入中国期货市场的意向较强。2018年6月28日，发改委、商务部发布了《外商投资准入特别管理措施（负面清单）（2018年版）》，规定期货公司的外资股比不超过51%，2021年取消外资股比限制。

如果未来外国投资者不断进入我国期货市场投资设立期货公司，中粮期货将在人才、产品创新及客户资源等方面面临更为激烈的竞争。

### （三）寿险公司的主要业务风险

#### 1、政策风险

随着保险行业的快速发展，保险市场上出现了股东乱象及公司治理失效、资本不实和股东占款、非理性举牌和跨境并购、激进经营和高风险偏好等违规问题，给保险行业带来了一定的负面影响。

为整治各类乱象，保监会在2017年进一步加强监管，强调“保险业姓保，保监会姓监”，扎实推进保险业的转型和改革，坚持强监管、防风险、治乱象、补短板，相继出台了“1+4”系列文件，构建严密有效的保险监管体系，强化回归本源的趋势。

与此同时，为贯彻落实党的十九大、全国金融工作会议和2017中央经济工作会议精神，进一步加强保险业风险防控，提升风险防范能力，严守不发生系统性金融风险底线。保监会于2018年1月发布了《打赢保险业防范化解重大风险攻坚战总体方案》，强调将用3年时间，切实打赢保险业防范化解重大风险攻坚战，做好重点领域风险防控与处置，坚决打击违法违规保险经营活动，加强薄



弱环节监管制度建设。强化金融监管、防范系统性金融风险、整治金融乱象，已成为金融工作的重要原则和任务。各项政策制度的出台明确了保险市场强监管、治乱象、补短板、防风险、服务实体经济的各项任务和要求，将促使行业从过去“爆发式增长”转向“稳定持续增长”，筑牢保险业稳定健康发展的根基。

2018年3月，十三届全国人大一次会议表决通过了关于国务院机构改革方案的决定，将中国银监会和中国保监会的职责整合，组建中国银保监会，不再保留中国银监会、中国保监会。2018年4月，中国银保监会正式挂牌，取代中国保监会，成为我国保险业的主要监管机构。

2018年5月，银保监会发布了《关于组织开展人身保险产品专项核查清理工作的通知》，强调以全面规范人身保险产品开发设计行为，不断优化人身保险负债结构，提高行业产品供给质量，切实防控负债风险为总体目标，通过全面梳理核查各人身保险公司在售存量产品，摸清底数，集中清理整顿一批历史遗留问题产品，严厉打击严重违法违规行为。

新颁布生效的相关规定和监管机构的调整可能会引起寿险行业发展环境的变化，保费增速会出现一定程度的滑落，会增加保险公司的业务成本，或限制其业务发展，从而可能对中英人寿的业务开展、经营业绩及财务状况造成不利影响。

## 2、行业风险

当前，中国经济正在经历新常态下的结构性改革，从速度增长转为质量增长。一方面，消费已成为经济增长的主要推动力，随着人民对高质量生活需求的增长，未来消费增长潜力将进一步释放，对经济增长的支撑作用将进一步加强；另一方面，近几年我国大力实施的创新驱动发展战略效果逐步显现，创新引领经济增长的作用日渐凸显，新动能正在加快成长。可以预见，未来中国经济增长动力正加速向消费和创新转换。而新的增长结构和政策组合或将对消费升级、金融创新、民生建设、新兴科技较为有利，其中，医疗、教育等民生领域可能出现较为积极的发展机会。在这个积极并充满挑战的宏观环境下，保险行业也充满发展机遇。

但是寿险行业同时面临着以下压力：1) 美联储进入加息周期，中国人民银行实施稳健趋紧的货币政策，市场利率预期上行，保险相对于其他金融产品竞争

力下降，继续率有可能下滑；2）监管机构强调保险姓保，更多公司转型保障类产品，加剧了保障产品的市场竞争程度；3）新一代保险消费者的需求更为多元、个性化，对于保险公司产品和服务的设计和运营带来挑战；4）其他行业特别是互联网行业积极与保险业进行跨界融合，催生新业态并打造全方位生态圈，对传统保险公司构成较大威胁。

以上情况使得传统保险产品吸引力降低，而保险公司为增强吸引力，必须提供更高回报的产品，收益空间会迅速收窄。另一方面，其他金融机构提供的高收益产品，也可能增加保险产品的可替代性，从而对保险产品的销售造成不利影响。

### 3、寿险业务经营风险

#### （1）声誉风险

声誉风险是指由保险公司的经营管理或外部事件等原因导致利益相关方对保险公司负面评价，从而造成损失的风险。保险行业的声誉是由行业内部的全部参与者和利益相关者共同营造的，是全行业的共同财富。

近两年个别保险公司激进的经营策略和投资行为引起了媒体和社会公众的关注并带来负面评价；保险行业依然存在销售误导和理赔难问题；部分保险业务员代销第三方理财产品或参与民间借贷涉嫌非法集资的案件有所抬头；这些案件带来的声誉风险传导至保险行业，损害了行业声誉。上述声誉风险对保险行业的市场形象造成了不利影响，进而可能对中英人寿的经营业绩造成不利影响。

#### （2）资金运用风险

近几年，保监会发布了多项关于保险资金运用的部门规章和规范性文件，逐步放宽了保险资金投资范围和比例，如保险资金可投资沪港通、优先股、集合资金信托计划、股权投资基金、资产证券化产品等投资范围，拓展了保险资金的投资选择和配置空间。但近期资管行业的金融监管日趋严格，监管机构对保险资金运用的监管力度在逐步加强。

与此同时，保险资金运用风险与经济金融风险相互传染和叠加变得日益复杂，投资产品由简变繁、交易环节由少变多、投资链条不断延长等使得风险隐蔽

性增加。而且，当前国际政治、经济、金融局势瞬息万变、错综复杂，资本市场震荡、债券违约、境外投资不确定因素显著增多。

中英人寿未来将进一步提高保险资金运用能力和风险管理水平，但仍将面临资本市场波动、汇率变动、利率变动等各类风险，将可能对中英人寿的投资收益造成不利影响。

### （3）个险渠道成本上升风险

2011 年以来，随着保险行业加强银保监管，营销员规模持续提升，带动个险业务迎来高速发展。2017 年保险行业营销员人数达到 807 万人，较 2014 年增长 1.4 倍，达到 58 人/万人，远超同期美国 34 人/万人。

营销员规模的高速扩张带来营销员成本持续增长，中国人寿、中国平安、中国太保、新华保险 4 家上市保险公司平均手续费及佣金支出占营业支出比例自 2013 年的 7% 提升至 2017 年的 13.30%。2017 年除中国太保外，中国人寿、中国平安、新华保险 3 家上市保险公司营销员人均手续费及佣金支出均较 2016 年有所提升。

随着营销员人数和人均成本逐年攀升，通过个险渠道实现业务增长的压力会增大，可能对中英人寿的经营业绩造成不利影响。

### （4）合规风险

合规风险是指保险公司及其保险从业人员因不合规的保险经营管理行为引发法律责任、财务损失或者声誉损失的风险。保险公司的合规风险主要包括广告宣传、销售、核保、反洗钱、理赔等经营过程中产生的风险。

2017 年保监会共处罚 720 家次，处罚人员 1,046 人次；罚款共计 1.5 亿元，同比增长 56.1%，创造了保险业处罚的最高纪录。根据全国金融工作会议的会议精神，未来银保监会将坚持“监管姓监”的正确定位，进一步突出监管职责，坚持监管从严，坚持严罚重处，强化保险监管。

因此，尽管中英人寿已经建立健全合规管理制度，完善合规管理组织架构，明确合规管理责任，构建合规管理体系，推动合规文化建设，有效识别并积极主

动防范、化解合规风险，但受外部环境不确定性的影响，中英人寿若不能够及时发现或防范合规风险事件的发生，则将其经营业绩、发展前景造成不利影响。

### 三、财务风险

#### （一）经营业绩下降风险

本次交易完成后，中原特钢将成为以农业金融为特色，拥有信托、期货、保险、银行等多项业务的投资控股平台。金融行业经营状况与国家宏观经济、世界经济环境密切相关，伴随着我国宏观经济的快速发展，我国金融业经历了多年的高速发展，资本金、经营规模以及盈利能力大幅提高，抗风险能力大幅增强，但同时也积累了较高的经营风险。

目前，我国经济增速下行，进入调结构、转方式的新常态下，受此影响，传统行业面临“去产能”、“去库存”、“去杠杆”，弱经济周期显现，服务于传统行业的金融行业亦受到不同程度的影响，借款人偿还债务的压力加大；具体表现在信托违约产品数量增加、保险公司投资收益降低、银行不良贷款率提高等。虽然中国资本市场开放和金融系统改革正在稳步推进，但短期看资本市场波动较大，对金融行业的影响亦较大，国家货币政策、外汇政策、税收政策以及新兴互联网经济等因素均对金融行业产生较大影响。

本次交易完成后，中原特钢通过中粮资本控股中粮信托、中粮期货、中英人寿，并参股龙江银行，该四家公司作为中粮资本业务及资产的重要组成部分，其经营情况均会直接影响中粮资本的经营业绩。若未来受宏观经济以及信托业、期货业、寿险业以及银行业的整体影响，上述四家金融企业的经营状况不及预期，中粮资本可能出现营业收入下降，甚至营业利润大幅下滑的情况，提醒投资者注意相关风险。

#### （二）净资本管理风险

目前，监管机构对信托、期货、保险和银行等行业实施以净资本为核心的风险控制指标管理，对资本规模提出了具体要求，并将其业务规模与净资本水平动态挂钩。如果由于资本市场剧烈波动，或某些不可预知的突发性事件导致中粮资

本下属公司的风险控制指标出现不利变化，而中粮资本下属公司又不能及时调整资本结构补足资本，则可能导致其业务经营受到限制，从而给中粮资本的整体财务状况造成负面影响。

### **（三）流动性管理风险**

保持良好的流动性是金融类公司正常运行、寻找投资机会以及风险缓冲的重要基础。如果中粮资本及其下属企业未能充分关注日常经营的现金流管理，大幅增加长期资产比重，个别业务投资规模过大，或者投资项目发生信用风险，将导致中粮资本及其下属企业无法按预期期限和收益标准实现资金与资产转换，而若中粮资本无法在短期内有效融资，则可能导致资金出现无法正常周转的风险。

### **（四）联营公司相关风险**

龙江银行系中粮资本的联营公司，中粮资本持有其 20% 的股权，对其按长期股权投资权益法进行核算。2016 年、2017 年和 2018 年 1-6 月，龙江银行分别实现归属于母公司的净利润 15.78 亿元、14.65 亿元和 10.28 亿元，中粮资本按对龙江银行的持股比例分别确认投资收益 3.16 亿元、2.93 亿元和 2.06 亿元，占中粮资本利润总额的比例分别为 21.44%、15.21% 和 18.27%。中粮资本无法对龙江银行经营方面实施控制，如果龙江银行的经营业绩出现不利变化，将直接导致中粮资本投资收益的波动，进而影响中粮资本的经营业绩。

中粮资本持有龙江银行 20% 股权，并拥有 2 名董事席位，对龙江银行具有重大影响，中粮资本将积极与龙江银行保持沟通，尽量降低相关风险。

### **（五）资产减值损失风险**

2018 年以来，金融行业延续“严监管”、“去杠杆”的政策基调，流动性收紧背景下，银行信贷、信用债发行、信托和融资租赁等非标渠道融资难度加大，信用风险事件增加；资本市场进入波动下行区间，上证综指较年初下跌超过 20%。在此背景下，金融类企业经营风险增大，各类违约事件及资本市场价格波动将可能造成金融类企业资产减值损失增加，盈利不确定性提高。中粮资本作为拥有信托、期货、保险、银行等金融牌照的投资控股平台，在上述市场环境下面临以下

可能造成资产减值损失的风险：

1、资本市场波动加剧收益下滑甚至发生的损失风险。中粮资本及其下属企业的自营投资或管理的资管产品投资股票的市场波动风险增加，若相关主体投资的股票价格持续下跌，将导致投资收益下降甚至发生损失或者资管产品手续费减少的风险；若中粮信托、中粮期货等作为管理人存在管理不当情形，还可能面临需向委托人赔偿的风险。

2、流动性收紧背景下市场信用风险增加。中粮资本及其下属企业的自营投资或管理的资管产品的债权性投资不良率或将进一步提高，若相关主体债权性投资的交易对手方违约，将导致投资收益下降甚至发生损失或者资管产品手续费减少的风险；若中粮信托、中粮期货等作为管理人存在管理不当情形，还可能面临需向委托人赔偿的风险。

## 四、其他风险

### （一）诉讼风险

截至本报告书出具日，中粮资本及其控股子公司共有金额 1,000 万元以上的重大未决诉讼、仲裁案件 21 宗，内容主要为合同纠纷、信托项目诉讼、合同诈骗和挪用资金等。

虽然中粮资本及其下属公司已考虑上述诉讼的性质、保障措施及处置策略，但未来如果上述诉讼或仲裁败诉，很可能对标的公司的业绩产生不利影响。提醒投资者注意相关风险。

### （二）股票市场波动风险

本次交易将对上市公司的生产经营和财务状况产生一定程度的影响，进而影响上市公司股票价格。另外，宏观经济形势变化、行业的景气度变化和投资者心理变化等因素，均将影响上市公司股票价格。因上市公司本次交易进程具有一定不确定性，在此期间上市公司股票市场价格可能出现波动，提醒投资者注意风险。

### **（三）控股股东的控制风险**

本次重组完成后，中粮集团将直接持有上市公司约 144,654.34 万股股份，持股比例约为 62.78%，为上市公司的控股股东。中粮集团可以通过行使股东大会投票表决权等方式影响上市公司的重大决策。若其意见与其他股东不一致，则其他股东的利益可能会受到影响。

## 第十四节 其他重要事项

### 一、本次交易完成后上市公司资金、资产被实际控制人或其他关联人占用或为其提供担保的情况

截至本报告书出具日，本公司及注入资产不存在资金、资产被控股股东、实际控制人或其他关联人非经营性占用或为其提供担保的情形。

### 二、本次交易对公司负债结构的影响

#### （一）本次交易对负债结构的影响

本次交易前，上市公司 2017 年 12 月 31 日和 2018 年 6 月 30 日资产负债率分别为 54.11% 和 58.15%。本次重组完成后，上市公司 2017 年 12 月 31 日和 2018 年 6 月 30 日资产负债率分别为 63.31% 和 65.19%，上市公司的具体负债结构参见本报告书“第十章管理层讨论与分析”之“四、本次交易对上市公司的持续经营能力、未来发展前景、当期每股收益等财务指标和非财务指标的影响分析”之“（三）本次交易对上市公司财务安全性的影响”。

本次重组注入资产规模较大，本次交易完成后上市公司的负债总规模预计将有所上升，但资产负债率仍维持在合理的水平。

#### （二）本次交易对或有负债的影响

截至 2018 年 6 月 30 日，除本次重组外，上市公司不存在重大或有负债事项，亦不会因为本次交易产生重大或有负债事项。

### 三、上市公司最近十二个月内重大资产交易

截至本报告书出具之日，上市公司最近十二个月内不存在重大资产出售或收购等交易情况。



#### 四、本次交易对上市公司治理机制的影响

在本次交易完成前，上市公司已按照《公司法》、《证券法》、《上市公司治理准则》等法规及规章建立了规范的法人治理机构和独立运营的公司管理体制，做到了业务独立、资产独立、财务独立、机构独立、人员独立。同时，上市公司根据相关法律、法规的要求结合公司实际工作需要，制定了《股东大会议事规则》、《董事会议事规则》、《监事会议事规则》、《独立董事工作制度》和《信息披露制度》，建立了相关的内部控制制度。上述制度的制定与实行，保障了上市公司治理的规范性。

本次交易完成后，本公司的控股股东仍为中粮集团。本公司将依据有关法律法规的要求进一步完善公司法人治理结构，继续完善公司《股东大会议事规则》、《董事会议事规则》、《监事会议事规则》、《独立董事工作制度》和《信息披露制度》等规章制度的建设与实施，维护公司及中小股东的利益。

#### 五、停牌日前六个月内买卖股票情况的核查

因筹划重大事项，中原特钢于 2017 年 10 月 26 日开市起停牌，并自 2018 年 1 月 9 日起进入重大资产重组停牌程序，2018 年 5 月 17 日，上市公司复牌。根据《关于规范上市公司信息披露及相关各方行为的通知》等法律法规的要求，上市公司组织与本次交易相关的机构和人员对停牌前 6 个月至 2018 年 8 月 17 日交易中原特钢股票的情况进行了自查。自查人员范围包括：上市公司、标的公司、交易对方及其各自的董事、监事、高级管理人员，为本次重组提供服务的相关中介机构及其他知悉本次交易的法人和自然人，以及前述人员的直系亲属。自查期间为公司停牌前六个月（2017 年 4 月 26 日）至 2018 年 8 月 17 日；此外，上市公司也向中国证券登记结算有限责任公司深圳分公司查询了相关人员买卖中原特钢股票的情况。

根据中国证券登记结算有限责任公司深圳分公司出具的《信息披露义务人持股及股份变更查询证明》、《股东股份变更明细清单》，以及交易各方和相关中介机构出具的自查报告，各自查主体在自查期间买卖公司股票的情况如下：

姓名	任职及亲属关系	日期	变更摘要	股数（股）
----	---------	----	------	-------

姓名	任职及亲属关系	日期	变更摘要	股数（股）
中信建投一交易单元(自营)	独立财务顾问	2017-04-26	买入	3900
		2017-04-27	卖出	3900
		2017-06-21	买入	6300
		2017-06-22	买入	4000
		2017-06-22	卖出	6300
		2017-06-23	卖出	4000
		2017-06-30	买入	8300
		2017-07-03	卖出	8300
		2017-08-11	买入	26000
		2017-08-14	卖出	26000
		2017-10-16	买入	9500
		2017-10-17	卖出	9500
		李金迎	交易对方董监高	2017-10-20
2017-10-23	卖出			13100

中信建投证券对于上述买卖中原特钢股票的情况说明如下：

“本公司买卖中原特钢股票系衍生品交易部进行的量化交易行为，量化交易的交易策略是基于公开数据，通过量化模型发出一篮子股票交易指令，并不针对某只股票单独进行交易，不属于内幕交易。本公司在各业务线之间设置并严格执行了防火墙隔离制度。本公司衍生品交易部的上述行为是基于公开信息独立进行的正常业务活动，与本公司担任中原特钢独立财务顾问无关联关系，本公司不存在公开或泄漏相关信息的情形，也不存在内幕交易和操纵市场的行为。”

李金迎先生对于上述买卖中原特钢股票的情况说明如下：

“本人在上述期间买卖中原特钢股票的行为，系本人基于对市场的独立判断而进行的投资，本人在上述期间买卖中原特钢股票时，并未获知中原特钢筹划重大资产重组事项的任何信息，不存在利用内幕信息进行内幕交易的情形。”

## 六、上市公司股票连续停牌前股价未发生异动情况说明

就本公司股票停牌前股票价格波动是否达到《关于规范上市公司信息披露及相关各方行为的通知》（证监公司字〔2007〕128号）第五条相关标准进行以下

说明：本公司因本次重组事项申请停牌前 20 个交易日的区间段为自 2017 年 9 月 21 日至 2017 年 10 月 25 日，该区间段内本公司股票（股票代码：002423）、深证成指（399001）及中信钢铁行业指数的累计涨跌幅如下：

日期	中原特钢收盘价（元/股）（002423.SZ）	深证成指（点）（399001.SZ）	中信钢铁行业（点）
2017 年 9 月 21 日	12.72	11,098.34	1,856.76
2017 年 10 月 25 日	14.39	11,437.21	1,830.30
涨跌幅	13.13%	3.05%	-1.43%

在上述期间，上市公司股票收盘价累计涨幅为 13.13%，同期深证成指累计涨幅为 3.05%，中信钢铁行业指数累计跌幅为 1.43%。上市公司股票收盘价在上述期间内，扣除深证成指上涨 3.05% 因素后，波动幅度为 10.08%；扣除中信钢铁行业指数下跌 1.43% 因素后，波动幅度为 14.56%。

在剔除大盘和同行业板块因素影响后，中原特钢在停牌前 20 个交易日内累计涨跌幅未超过 20%，股票价格波动未达到《关于规范上市公司信息披露及相关各方行为的通知》（证监公司字[2007]128 号）第五条相关标准。

## 七、本次交易后上市公司的现金分红政策及相应的安排、董事会对上述情况的说明

### （一）公司章程关于利润分配政策的规定

上市公司现行的《公司章程》对股利分配政策的规定如下：

第一百五十九条 公司股东大会对利润分配方案作出决议后，公司董事会须在股东大会召开后两个月内完成股利（或股份）的派发事项。

第一百六十条 公司的利润分配政策和决策程序如下：

#### 一、利润分配政策

公司的利润分配重视对投资者的合理投资回报，实行持续、稳定的利润分配政策，并兼顾公司的可持续发展。

（一）利润分配形式公司采取现金、股票或者两者相结合的方式分配股利。

具备现金分红条件的，公司应当优先采用现金分红进行利润分配。采用股票股利进行利润分配的，应当具有公司成长性、每股净资产的摊薄等真实合理因素

## （二）利润分配条件和比例

### 1、现金分红的条件和比例

（1）公司该年度实现的可分配利润为正值。

（2）审计机构对公司的该年度财务报告出具标准无保留意见的审计报告。

（3）公司无重大投资计划或重大现金支出等事项发生（募集资金项目除外）。重大投资计划或重大现金支出是指：公司未来十二个月内拟对外投资、收购资产或者购买设备的累计支出达到或者超过公司最近一期经审计总资产的 30%，且超过 5,000 万元人民币。

（4）公司经营活动现金流量连续两年为负数时，不进行高比例现金分红。

（5）公司最近三年以现金方式累计分配的利润不少于最近三年实现的年均可分配利润的百分之三十。

2、股票股利分配的条件：若公司营业收入和净利润增长快速，且董事会认为公司处于发展成长阶段、净资产水平较高以及股票价格与公司股本规模不匹配时，可以在满足上述现金股利分配之余，提出并实施股票股利分配报告书。

3、差异化的现金分红政策：公司董事会应当综合考虑所处行业特点、发展阶段、自身经营模式、盈利水平以及是否有重大资金支出安排等因素，区分下列情形，并按照本章程规定的程序，提出差异化的现金分红政策：

（1）公司发展阶段属成熟期且无重大资金支出安排的，进行利润分配时，现金分红在本次利润分配中所占比例最低应达到 80%；

（2）公司发展阶段属成熟期且有重大资金支出安排的，进行利润分配时，现金分红在本次利润分配中所占比例最低应达到 40%；

（3）公司发展阶段属成长期且有重大资金支出安排的，进行利润分配时，现金分红在本次利润分配中所占比例最低应达到 20%；公司发展阶段不易区分但

有重大资金支出安排的，可以按照前项规定处理。

### （三）利润分配的期间间隔

在满足上述现金分红条件情况下，公司将积极采取现金方式分配股利，原则上每年度进行一次现金分红，公司董事会可以根据公司盈利情况及资金需求状况提议公司进行中期现金分红。

### （四）利润分配政策的调整

公司利润分配政策不随意调整而降低对股东的回报水平，因国家法律法规和证券监管部门对上市公司的利润分配政策颁布新的规定或公司外部经营环境、自身经营状况发生较大变化而需调整分红政策的，应以股东权益保护为出发点，详细论证和说明原因，并严格履行决策程序。公司利润分配政策若需发生变动，由董事会审议变动方案，经独立董事同意并发表明确独立意见，提交股东大会以特别决议方式审议，并经持有出席股东大会的股东所持表决权的 2/3 以上通过。

## 二、利润分配方案的制定和决策机制

（一）公司董事会应结合公司盈利情况、资金需求，认真研究和论证公司现金分红的时机、条件和最低比例、调整的条件及其决策程序要求等事宜，合理提出年度或中期利润分配报告书；独立董事也可以在征集中小股东意见的基础上提出利润分配报告书，直接提交董事会审议。董事会在审议利润分配报告书时，须经全体董事过半数表决同意，且经公司二分之一以上独立董事表决同意并发表明确独立意见；经董事会审议通过后，提交公司股东大会审议。

（二）公司股东大会审议利润分配报告书需经出席股东大会的股东所持表决权的 1/2 以上通过。股东大会对现金分红具体方案进行审议时，应当通过多种渠道主动与股东特别是中小股东进行沟通和交流，充分听取中小股东的意见和诉求，并及时答复中小股东关心的问题。

（三）公司应切实保障社会公众股股东参与股东大会的权利，董事会、独立董事和符合一定条件的股东可以向公司股东征集其在股东大会上的投票权。

（四）公司年度盈利但董事会未提出现金分红，应在年度报告中披露未提出

现金分红的原因及未用于现金分红的资金留存公司的用途。独立董事应对此发表独立意见。公司在召开股东大会时除现场会议外，向股东提供网络形式的投票平台。

（五）公司应在年度报告、半年度报告中披露利润分配报告书和现金分红政策执行情况。

## （二）股东回报规划

为完善和健全中原特钢科学、持续、稳定的分红决策和监督机制，积极回报投资者，引导投资者树立长期投资和理性投资理念，根据《公司法》、证监会《关于进一步落实上市公司现金分红有关事项的通知》（证监发【2012】37号）和《上市公司监管指引第3号—上市公司现金分红》（证监会公告【2013】43号）等相关法律、法规和规范性文件及《中原特钢股份有限公司章程》的规定，公司董事会将制定《中原特钢股份有限公司股东回报规划》。

## 八、保护投资者合法权益的相关安排

在本次交易过程中，上市公司将采取以下安排和措施以保护投资者尤其是中小投资者的合法权益：

### （一）严格履行上市公司信息披露义务

本次交易涉及上市公司重大事件，公司及本次交易的相关方已严格按照《证券法》、《重组管理办法》、《上市公司信息披露管理办法》、《关于规范上市公司信息披露及相关各方行为的通知》等相关法律法规的要求，对本次交易方案采取严格的保密措施，切实履行信息披露义务，公平地向所有投资者披露可能对上市公司股票交易价格产生较大影响的重大事件。本报告书披露后，本公司将继续严格按照相关法律法规的要求，及时、准确地披露本公司本次重组的进展情况。

### （二）确保本次交易的定价公平、公允

上市公司已聘请具有证券期货相关业务资格的会计师事务所、资产评估机构对标的资产进行审计、评估，确保本次交易的定价公允、公平、合理。同时，公

司独立董事对本次交易涉及的评估定价的公允性发表独立意见。公司所聘请的独立财务顾问和律师将对本次交易的实施过程、资产过户事宜和相关后续事项的合规性及风险进行核查，并发表明确的意见。

### **（三）严格执行关联交易等批准程序**

本次交易构成关联交易，其实施将严格执行法律法规以及公司内部对于关联交易的审批程序。本次交易的议案已经中原特钢第三届董事会第四十八次会议、第四十九次会议审议通过，并取得独立董事对本次交易的事前认可意见及对本次交易的独立董事意见。此外，公司聘请独立财务顾问、律师等中介机构，对本次交易出具专业意见，确保本次关联交易定价公允、公平、合理，不损害其他股东的利益。

### **（四）减值测试安排**

为保护中小投资者权益，本次重组针对中粮资本安排了减值补偿事宜，详细情况请参见本节之“四、发行股份购买资产的简要情况”之“（十二）减值测试补偿及计算公式、补偿方式”。

### **（五）网络投票安排**

上市公司董事会在审议本次交易正式方案的股东大会召开前发布提示性公告，提醒全体股东参加审议本次交易正式方案的股东大会会议。公司根据中国证监会《关于加强社会公众股股东权益保护的若干规定》等有关规定，为参加股东大会的股东提供便利，就本次交易方案的表决提供网络投票平台，股东可以参加现场投票，也可以直接通过网络进行投票表决。

### **（六）股东大会表决情况**

根据《公司法》、《公司章程》、《重组管理办法》、《上市规则》的相关规定，本次交易事宜构成关联交易，相关关联方在股东大会对相关议案表决时进行了回避。本次交易经参加表决的非关联股东所持表决权的三分之二以上通过。

## （七）股份锁定安排

中粮集团因本次发行股份购买资产而取得的中原特钢股份，自该等股份上市之日起 36 个月内不得转让；在此之后将按中国证监会及深交所的有关规定执行。本次重组完成后六个月内如中原特钢股票连续 20 个交易日的收盘价低于发行价，或者本次重组完成后六个月期末收盘价低于发行价，则中粮集团认购的股份将在上述限售期基础上自动延长六个月。中粮集团在本次重组前已经持有的中原特钢股份，自本次重组完成后 12 个月内将不得以任何方式转让，包括但不限于通过证券市场公开转让、协议方式转让或其它方式直接或间接转让。

弘毅弘量、温氏投资、首农食品集团、结构调整基金、宁波雾繁、航发资产、上海国际资管因本次发行股份购买资产而取得的中原特钢股份，自本次发行完成日起至 2021 年 8 月 20 日不得转让；在此之后将按中国证监会及深交所的有关规定执行。

交易对方基于本次发行股份购买资产而享有的中原特钢送红股、转增股本等股份，亦遵守上述限售期的约定。若交易对方的上述限售期承诺与证券监管机构的最新监管意见不相符，交易对方将根据相关证券监管机构的监管意见进行相应调整。前述限售期满之后按照中国证监会和深交所的有关规定执行。

## （八）其他措施

本次重组交易对方已承诺保证其所提供信息的真实性、准确性和完整性，保证不存在虚假记载、误导性陈述或者重大遗漏，并声明对所提供信息的真实性、准确性和完整性承担个别和连带的法律责任。在本次交易完成后控股股东中粮集团将继续保持上市公司的独立性，在资产、人员、财务、机构、业务上遵循“五独立”原则，遵守中国证监会有关规定，规范运作上市公司。

## （九）本次交易未设置业绩承诺的原因，是否有利于保护上市公司中小股东权益

### 1、本次交易未设置业绩承诺的原因



根据《重组管理办法》第三十五条规定，采取收益现值法、假设开发法等基于未来收益预期的方法对拟购买资产进行评估或者估值并作为定价参考依据的，交易对方应当与上市公司就相关资产实际盈利数不足利润预测数的情况签订明确可行的补偿协议。

根据中国证监会发布的《关于并购重组业绩补偿相关问题与解答》，在交易定价采用资产基础法估值结果的情况下，如果资产基础法中对于一项或几项资产采用了基于未来收益预期的方法，上市公司的控股股东、实际控制人或者其控制的关联人也应就此部分进行业绩补偿。

本次交易中未采用收益现值法、假设开发法等基于收益预期的方法对中粮资本进行评估，且在采用资产基础法估值结果时未对中粮资本的一项或几项资产采用基于未来收益预期的方法。因此，本次交易未设置业绩承诺的条款。

## 2、本次交易方案充分保护了上市公司中小股东的利益

首先，为充分保护上市公司以及上市公司全体股东的利益，本次重组针对中粮资本安排了减值测试补偿事宜。减值测试补偿安排如下：本次交易实施完成后，中原特钢可在本次重组实施完毕后连续三个会计年度（以下简称“补偿期限”）内每一会计年度结束后聘请具有证券业务资格的会计师事务所对注入资产进行减值测试并在不晚于补偿期限内每一个会计年度的年度审计报告公告日出具减值测试专项审核意见；如根据减值测试结果注入资产存在减值额的，本次各交易对方将依据减值测试结果对中原特钢进行股份补偿，不足的部分以现金方式进行补偿。

其次，本次重组主要是控股股东中粮集团向公司注入优质资产中粮资本。通过本次重组，中原特钢将剥离盈利能力较弱的资产，同时通过资产置换和发行股份购买中粮资本 100% 股权。本次重组将实现中原特钢主营业务转型，改善公司经营状况、增强公司持续盈利能力和抗风险能力，能够有效保护中原特钢中小股东利益。

再次，本次交易方案已经履行了必要的决策程序和信息披露义务，上市公司已在重组报告书中对本次交易未进行业绩补偿的风险进行了重大风险提示。本次交易方案已经公司第三届董事会第四十八次会议、第三届董事会第四十九次会议审议通过，独立董事已发表独立意见，认为本次重组方案合理、切实可行，没有

损害公司和中小股东的利益。本次交易已经上市公司非关联股东表决通过，且中小股东对《关于公司本次重大资产置换及发行股份购买资产暨关联交易方案的议案》中的整体方案的同意表决数占出席股东大会的中小股东所持有效表决权股份总数的 96.78%。因此，本次交易方案的决策程序充分考虑了上市公司和中小股东的利益。

综上，本次交易未对中粮资本设置业绩承诺，是在符合相关法律、法规规定的前提下，同时充分考虑上市公司和中小股东利益，由交易双方协商确定。本次重组方案安排了减值补偿事宜，重组后将实现优质资产的注入，本次交易方案已经履行了必要的决策程序和信息披露义务，本次交易方案的决策程序充分考虑了上市公司和中小股东的利益，对本次交易未进行业绩补偿的风险在重组报告书中进行了相关风险提示，因此，不存在损害上市公司中小股东利益的情形。

## 十、本次交易的相关主体和证券服务机构不存在依据《暂行规定》第十三条规定的不得参与任何上市公司重大资产重组的情形

上市公司、重组交易对方以及参与本次交易的各证券服务机构，均不存在《暂行规定》第十三条，即“因涉嫌本次重大资产重组相关的内幕交易被立案调查或者立案侦查或被中国证监会作出行政处罚或者司法机关依法追究刑事责任”而不得参与任何上市公司重大资产重组的情形。

## 十一、本次交易摊薄当期每股收益的影响及填补回报安排

### （一）本次交易不会导致上市公司当期每股收益被摊薄

根据上市公司审计报告以及备考审阅报告，上市公司本次重组前后归属母公司所有者的净利润和每股收益如下：

项目	2018年6月30日/2018年1-6月		2017年12月31日/2017年度	
	交易完成前	交易完成后	交易完成前	交易完成后
归属母公司所有者的净利润（万元）	-5,120.52	62,650.50	-25,792.04	109,043.59
每股收益（元/股）	-0.11	0.27	-0.51	0.47

本次交易完成后公司的盈利能力将得到提升，每股收益不会被摊薄。本次交易有利于增强公司持续经营能力和抗风险能力，符合公司全体股东的利益。

## **（二）上市公司填补即期回报的措施**

为充分保护公司股东特别是中小股东的利益，公司承诺将遵循和采取以下原则和措施，进一步提升公司的经营管理能力，注重中长期的股东价值回报。本次重组实施完毕当年，公司若出现即期回报被摊薄的情况，拟采取以下填补措施，增强公司持续回报能力：

### **1、加快主营业务发展，提高盈利能力**

通过置出原有盈利能力较弱的资产，置入优质金融资产，上市公司的业务范围将涵盖多种金融业务，成为以农业金融为特色，拥有信托、期货、保险、银行等多项业务的投资控股平台。上市公司将从整体战略发展规划出发，通过充分发挥注入资产在业务营运、客户渠道、技术资源、资本与平台方面的协同效应，实现业务转型，从而有效提升可持续发展能力、抗风险能力以及后续发展潜力。

### **2、加强经营管理及内部控制，提升经营业绩**

公司将持续加强内部控制、进一步完善管理体系和制度建设，完善并强化投资决策程序，健全激励与约束机制、提升公司管理效率、优化管理流程，全面有效地控制公司经营和管控风险。

同时，公司将合理运用各种融资工具和渠道，提升资金使用效率，在保证满足公司业务快速发展对流动资金需求的前提下，节省公司的各项费用支出，全面有效地控制公司经营和资金管控风险，提升公司的经营效率。

### **3、进一步完善利润分配政策，注重投资者回报及权益保护**

公司将严格执行《公司法》、中国证监会《关于进一步落实上市公司现金分红有关事项的通知》和《上市公司监管指引第3号—上市公司现金分红》等相关文件规定以及《公司章程》的规定，进一步完善利润分配制度，在符合利润分配条件的情况下，积极推动对股东的利润分配，加大落实对投资者持续、稳定、科学的回报，从而切实保护公众投资者的合法权益。

### **4、不断完善公司治理，为公司发展提供制度保障**

公司将严格遵守《公司法》、《证券法》、《证券发行管理办法》等法律、法规和规范性文件的规定，不断完善治理结构，确保股东能够充分行使权利，确保董事会能够按照法律、法规和公司章程的规定行使职权，作出科学、迅速和谨慎的决策，确保独立董事能够认真履行职责，维护公司整体利益，尤其是中小股东的合法权益，确保监事会能够独立有效地行使对董事、经理和其他高级管理人员及公司财务的监督权和检查权，维护公司全体股东的利益。

公司如违反前述承诺，将及时公告违反的事实及原因，除因不可抗力或其他非归属于本公司的原因外，将向公司股东和社会公众投资者道歉，同时向投资者提出补充承诺或替代承诺，以尽可能保护投资者的利益，并在公司股东大会审议通过后实施补充承诺或替代承诺。

同时，公司提醒投资者，公司制定填补回报措施不等于对公司未来利润做出保证，投资者不应据此进行投资决策，投资者据此进行投资决策造成损失的，公司不承担赔偿责任。

### **（三）公司董事、高级管理人员关于本次重组摊薄即期回报采取填补措施得以切实履行的承诺**

- 1、本人承诺忠实、勤勉地履行职责，维护公司和全体股东的合法权益。
- 2、本人承诺不无偿或以不公平条件向其他单位或者个人输送利益，也不采用其他方式损害公司利益。
- 3、本人承诺对公司董事和高级管理人员的职务消费行为进行约束。
- 4、本人承诺不动用公司资产从事与其履行职责无关的投资、消费活动。
- 5、本人承诺在自身职责和权限范围内，全力促使公司董事会或者薪酬与考核委员会制定的薪酬制度与公司填补回报措施的执行情况相挂钩，并对公司董事会和股东大会审议的相关议案投票赞成（如有表决权）。
- 6、如果公司拟实施股权激励，本人承诺在自身职责和权限范围内，全力促使公司拟公布的股权激励行权条件与公司填补回报措施的执行情况相挂钩，并对公司董事会和股东大会审议的相关议案投票赞成（如有表决权）。

7、本人承诺，自本承诺出具日至公司本次发行股份购买资产实施完毕，若中国证监会作出关于填补被摊薄即期回报措施及其承诺的其他新的监管规定，且上述承诺不能满足中国证监会规定的，本人承诺将按照中国证监会的最新规定作出承诺。作为填补被摊薄即期回报措施相关责任主体之一，若违反上述承诺或拒不履行上述承诺，本人同意按照中国证监会和深圳证券交易所等证券监管机构按照其指定或发布的有关规定、规则，对本人作出相关处罚或采取相关管理措施。

## **十二、控股股东及其一致行动人对本次重组的原则性意见，及控股股东及其一致行动人、董事、监事、高级管理人员自本次重组复牌之日起至实施完毕期间的股份减持计划**

### **（一）控股股东及其一致行动人对本次重组的原则性意见**

中原特钢的控股股东中粮集团，就本次重组的原则性意见如下：

“本次重组，主要是本公司作为控股股东向中原特钢注入优质资产。通过本次重组，中原特钢将剥离盈利能力较弱的资产，同时通过资产置换和发行股份购买标的公司 100% 股权。本次重组将实现中原特钢主营业务转型，改善公司经营状况、增强公司持续盈利能力和抗风险能力，有效保护中原特钢中小股东利益。

本公司同意中原特钢本次重组，并将支持中原特钢本次重组的实施。”

### **（二）控股股东及其一致行动人的股份减持计划**

中原特钢的控股股东中粮集团，就本次重组复牌之日起至实施完毕期间的股份减持计划，特作声明和承诺如下：

“本公司自本次重组复牌之日起至本次重组实施完毕期间，不存在减持中原特钢股份的计划。”

### **（三）董事、监事、高级管理人员的股份减持计划**

上市公司的董事、监事、高级管理人员，就本次重组复牌之日起至实施完毕期间的股份减持计划，特作声明和承诺如下：

“自本次重组复牌之日起至本次重组实施完毕期间，本人不存在减持中原特钢股份的计划。”

## 第十五节 独立董事及中介机构对本次交易的意见

### 一、独立董事意见

1、根据本次重组方案，有关事项构成公司的关联交易。本次提交公司第三届董事会第四十九次会议审议的《关于公司本次重大资产置换及发行股份购买资产暨关联交易方案的议案》、《关于审议<中原特钢股份有限公司重大资产置换及发行股份购买资产暨关联交易报告书（草案）>及其摘要的议案》等本次重组相关议案，在提交董事会会议审议前，已经我们事前认可。

2、本次重组方案、公司为本次重组编制的《中原特钢股份有限公司重大资产置换及发行股份购买资产暨关联交易报告书（草案）》及其摘要、公司与本次重组相关方签订的《中原特钢股份有限公司与中粮集团有限公司关于中原特钢股份有限公司重大资产重组之股权置换协议之补充协议》、《关于中原特钢股份有限公司重大资产重组之发行股份购买资产协议之补充协议》等协议均符合《公司法》、《证券法》、《重组管理办法》、《若干问题的规定》等法律法规及规范性文件的规定，方案合理、切实可行，没有损害公司和中小股东的利益。

3、本次重组中，资产置换及发行股份购买资产的交易价格均以经具有证券从业资格的资产评估机构评估并经国务院国有资产监督管理委员会备案后的评估值为基础，由交易各方协商确定；发行股份购买资产的股票发行价格不低于公司第三届董事会第四十八次会议决议公告日前 120 个交易日的公司股票交易均价的 90%。前述交易价格和股票发行价格的确定符合《重组管理办法》、《非公开发行实施细则》等法律法规及规范性文件的规定，公允合理，没有损害公司和中小股东的利益。

4、除业务关系外，本次重组聘请的评估机构及其经办评估师与公司、交易对方、标的公司无其他关联关系，亦不存在现实的及预期的利益或冲突，评估机构具有独立性。评估报告的假设前提能按照国家有关法规和规定执行，遵循了市场通用的惯例或准则，符合评估对象的实际情况，评估假设前提具有合理性。评估机构实际评估的资产范围与委托评估的资产范围一致；评估机构在评估过程中

实施了相应的评估程序，遵循了独立性、客观性、科学性、公正性等原则，运用了合规且符合目标资产实际情况的评估方法，选用的参照数据、资料可靠；资产评估价值公允、准确。评估方法选用恰当，评估结论合理，评估方法与评估目的相关性一致。本次重组涉及的标的资产的最终交易价格，以经国务院国有资产监督管理委员会备案的标的公司资产评估报告载明的标的资产截至评估基准日的评估价值为基础，由交易各方协商确定，标的资产的交易价格是公允的。

因此，我们认为公司本次重组中所选聘的评估机构具有独立性，评估假设前提合理，评估方法与评估目的相关性一致，出具的资产评估报告的评估结论合理，评估定价公允。

5、本次重组符合公司发展战略，将有利于公司改善财务状况，提升盈利能力，增强持续经营能力和抗风险能力，提高上市公司价值，有利于保护公司广大股东的利益。

6、本次重组的相关事项已经公司第三届董事会第四十九次会议审议通过，会议的召开程序、表决程序符合相关法律法规及规范性文件以及《公司章程》的规定，董事会关于本次重组的相关决议合法有效。我们同意将本次重组的相关议案提交公司股东大会审议。

综上，我们认为，本次重组符合《公司法》、《证券法》、《重组管理办法》等法律法规及规范性文件以及《公司章程》的规定，符合公司的利益，不存在损害公司及其股东利益的情形。我们作为公司的独立董事同意本次重组的总体安排。

## 二、独立财务顾问核查意见

公司聘请中信建投证券作为本次交易的独立财务顾问。独立财务顾问参照《公司法》、《证券法》、《重组管理办法》、《若干问题的规定》、《业务指引》、《上市规则》等法律、法规和规定以及证监会的相关要求，通过尽职调查和对《中原特钢股份有限公司重大资产置换并发行股份购买资产暨关联交易报告书》等信息披露文件的审慎核查后，发表以下独立财务顾问核查意见：

“1、上市公司本次交易方案符合《公司法》、《证券法》、《重组管理办法》等法律、法规和规范性文件的规定。



2、本次拟购买的标的资产权属清晰，不存在质押、抵押等财产权利受限的情形，有利于提升上市公司的盈利能力。

3、本次交易标的资产的定价原则公允，非公开发行股票定价方式和发行价格符合证监会的相关规定，不存在损害上市公司及股东合法权益的情形。

4、本次交易不影响上市公司的上市地位，交易完成后可提高上市公司的资产质量与盈利能力，改善上市公司财务状况，符合上市公司及全体股东的利益。

5、本次交易前后上市公司实际控制人未发生变更，不构成《重组管理办法》第十三条所规定的借壳上市的情形。”

### 三、律师事务所对本次交易的意见

嘉源律师认为：

“1、本次重组方案符合相关中国法律法规的规定。本次重组不构成重组上市。

2、本次重组相关方具备实施本次重组的主体资格。

3、本次重组已经取得现阶段必需的批准和授权，该等批准和授权合法有效；尚待中国证监会核准。

4、本次重组相关协议的内容符合有关中国法律法规的规定，合法、有效。该等协议于生效后，对相关各方具有法律约束力。

5、本次重组涉及的置出资产、置入资产和购买资产权属清晰，不存在产权纠纷或潜在纠纷；置出资产中涉及的正在办理权利限制解除手续的资产不会对本次重组造成实质法律障碍。

6、本次重组涉及的债权债务的处理合法、有效。

7、本次重组涉及的员工安置不存在损害职工合法权益的情形，亦不存在损害上市公司及标的公司合法权益的情形。

8、本次重组符合《重组办法》规定的关于上市公司重大资产重组及发行股份购买资产的实质条件。

9、本次重组构成关联交易，已经履行的相关程序符合中国法律法规和中原特钢公司章程对关联交易的规定，不存在损害中原特钢股东利益的情形。中粮集团已就其与本次重组完成后的中原特钢之间的关联交易作出相关承诺，该等承诺措施实施后，将有助于减少和规范关联交易。

10、本次重组前，中粮集团及其控制的其他企业与中原特钢之间不存在同业竞争；本次重组完成后，中粮集团及其控制的其他企业与中原特钢之间不存在实质同业竞争；中粮集团已作出关于避免与中原特钢同业竞争的承诺，该等承诺措施实施后，将有助于避免同业竞争。

11、中原特钢已进行的信息披露符合有关中国法律法规的规定，本次重组不存在应当披露而未披露的合同、协议、安排或其他事项。

12、参与本次重组的证券服务机构均具备为本次重组提供服务的适当资格。

13、相关主体于核查期间买卖中原特钢股票的行为不属于《证券法》等相关法律法规所禁止的内幕信息知情人利用内幕消息从事证券交易的行为，不会对本次重组构成实质法律障碍。”

## 第十六节 本次交易相关证券服务机构

### 一、独立财务顾问

名称：中信建投证券股份有限公司

住所：北京市朝阳区安立路 66 号 4 号楼

联系地址：北京市东城区朝内大街 2 号凯恒中心 B、E 座 3 层

法定代表人：王常青

电话：010-85130996

传真：010-65608451

经办人员：于宏刚、白罡、杜鹃、张冠宇、贺立垚、王鹏、张尚齐、冯晓刚

### 二、律师事务所

名称：北京市嘉源律师事务所

住所：北京市西城区复兴门内大街 158 号远洋大厦 F408

联系地址：北京市西城区复兴门内大街 158 号远洋大厦 F408

负责人：郭斌

电话：010-66413377

传真：010-66412855

经办人员：李丽、谭四军、黄娜

### 三、审计机构

#### (一) 安永华明会计师事务所（特殊普通合伙）

名称：安永华明会计师事务所（特殊普通合伙）

住所：北京市东城区东长安街 1 号东方广场安永大楼 17 层 01-12 室

联系地址：北京市东城区东长安街 1 号东方广场安永大楼 16 层

负责人：毛鞍宁

电话：010- 58153810

传真：010-58114549

经办人员：余印印、沈艳利、夏欣然

## **(二) 立信会计师事务所（特殊普通合伙）**

名称：立信会计师事务所（特殊普通合伙）

住所：上海市黄浦区南京东路 61 号四楼

联系地址：上海市黄浦区南京东路 61 号四楼

负责人：朱建弟

电话：027-65260288

传真：027-88770099

经办人员：刘金进、陈佳

## **四、资产评估机构**

名称：北京中企华资产评估有限责任公司

住所：北京市东城区青龙胡同 35 号

联系地址：北京市朝阳区工体东路 18 号中复大厦三层

法定代表人：权忠光

电话：010-65881818

传真：010-65882651

经办人员：郁宁、张美杰、戚宪资

## 第十七节 董事及各中介机构声明

### 一、董事声明

本公司全体董事承诺《中原特钢股份有限公司重大资产置换并发行股份购买资产暨关联交易报告书》及其摘要的内容真实、准确、完整，不存在虚假记载、误导性陈述或重大遗漏，并对其真实性、准确性和完整性承担个别和连带的法律责任。

公司董事签字：

\_\_\_\_\_  
鹿盟

\_\_\_\_\_  
陈鲁平

\_\_\_\_\_  
王怀世

\_\_\_\_\_  
王琳

\_\_\_\_\_  
陈金坡

\_\_\_\_\_  
罗志平

\_\_\_\_\_  
陈景峰

\_\_\_\_\_  
许望春

中原特钢股份有限公司

年 月 日

## 二、独立财务顾问声明

本公司同意中原特钢股份有限公司在《中原特钢股份有限公司重大资产置换并发行股份购买资产暨关联交易报告书》及其摘要中援引本公司出具的独立财务顾问报告的内容，并对所引述的内容进行了审阅，确认《中原特钢股份有限公司重大资产置换并发行股份购买资产暨关联交易报告书》及其摘要不致因上述内容而出现虚假记载、误导性陈述或重大遗漏，并对其真实性、准确性和完整性承担相应的法律责任。

项目协办人：

\_\_\_\_\_  
王鹏

\_\_\_\_\_  
贺立垚

财务顾问主办人：

\_\_\_\_\_  
杜鹃

\_\_\_\_\_  
张冠宇

法定代表人：

\_\_\_\_\_  
王常青

中信建投证券股份有限公司

年 月 日

### 三、律师声明

本所同意中原特钢股份有限公司在《中原特钢股份有限公司重大资产置换并发行股份购买资产暨关联交易报告书》及其摘要中援引本所出具的法律意见书的相关内容，并对所引述的内容进行了审阅，确认《中原特钢股份有限公司重大资产置换并发行股份购买资产暨关联交易报告书》及其摘要不致因上述内容而出现虚假记载、误导性陈述或重大遗漏，并对其真实性、准确性和完整性承担相应的法律责任。

经办律师：

\_\_\_\_\_  
李 丽

\_\_\_\_\_  
谭四军

\_\_\_\_\_  
黄 娜

律师事务所负责人：

\_\_\_\_\_  
郭 斌

北京市嘉源律师事务所

年 月 日

## 关于中原特钢股份有限公司重大资产置换并发行股份购买资产 暨关联交易报告书及其摘要 引用审计报告的会计师事务所声明

安永华明会计师事务所（特殊普通合伙）（以下简称“本所”）及签字注册会计师已阅读《中原特钢股份有限公司重大资产置换并发行股份购买资产暨关联交易报告书》（以下简称“报告书”）及其摘要，确认报告书及其摘要中引用的经审计的备考财务报表、经审阅的备考财务报表的内容，与本所出具的备考财务报表审计报告（报告编号：安永华明（2018）专字第 61323315\_A05 号）和备考财务报表审阅报告（报告编号：安永华明（2018）专字第 61400841\_A03 号）的内容无矛盾之处。

本所及签字注册会计师对中原特钢股份有限公司在报告书及其摘要中引用的本所出具的上述报告的内容无异议，确认报告书不致因完整准确地引用本所出具的上述报告而在相应部分出现虚假记载、误导性陈述或重大遗漏，并对本所出具的上述报告的真实性和完整性根据有关法律法规的规定承担相应的法律责任。

本声明仅供中原特钢股份有限公司本次向中国证券监督管理委员会申请重大资产置换并发行股份购买资产使用；未经本所书面同意，不得作其他用途使用。

签字注册会计师：

余印印

沈艳利

会计师事务所负责人：

毛鞍宁

安永华明会计师事务所（特殊普通合伙）

年 月 日



## 五、 审计机构声明

本所同意中原特钢股份有限公司在《中原特钢股份有限公司重大资产置换并发行股份购买资产暨关联交易报告书》及其摘要中援引本所出具的审计报告及审阅报告的相关内容，并对所引述的内容进行了审阅，确认《中原特钢股份有限公司重大资产置换并发行股份购买资产暨关联交易报告书》及其摘要不致因上述内容而出现虚假记载、误导性陈述或重大遗漏，并对其真实性、准确性和完整性承担相应的法律责任。

签字注册会计师：

\_\_\_\_\_

刘金进

\_\_\_\_\_

陈 佳

会计师事务所负责人：

\_\_\_\_\_

朱建弟

立信会计师事务所（特殊普通合伙）

年 月 日

## 六、资产评估机构声明

本公司同意中原特钢股份有限公司在《中原特钢股份有限公司重大资产置换并发行股份购买资产暨关联交易报告书》及其摘要中援引本公司出具的资产评估报告的相关内容，并对所引述的内容进行了审阅，确认《中原特钢股份有限公司重大资产置换并发行股份购买资产暨关联交易报告书》及其摘要不致因上述内容而出现虚假记载、误导性陈述或重大遗漏，并对其真实性、准确性和完整性承担相应的法律责任。

经办注册资产评估师：

\_\_\_\_\_

郁宁

\_\_\_\_\_

张美杰

\_\_\_\_\_

戚宪资

法定代表人（或授权代表）：

\_\_\_\_\_

权忠光

北京中企华资产评估有限责任公司

年 月 日

## 第十八节 备查文件

### 一、备查文件目录

- 1、中原特钢关于本次交易的董事会决议；
- 2、中原特钢独立董事关于本次交易的独立意见；
- 3、中原特钢关于本次交易的监事会决议；
- 4、中原特钢与交易对方签订的《发行股份购买资产协议》及补充协议；
- 5、中原特钢与交易对方签订的《股权置换协议》及补充协议；
- 6、安永会计师出具的中粮资本 2016 年、2017 年和 2018 年 1-6 月备考审计报告；
- 7、立信会计师出具的置出资产 2016 年、2017 年和 2018 年 1-6 月审计报告；
- 8、安永会计师出具的中原特钢 2017 年和 2018 年 1-6 月备考审阅报告；
- 9、中企华评估师出具的中粮资本股东全部权益价值资产评估报告；
- 10、中企华评估师出具的中原特钢净资产价值资产评估报告；
- 11、嘉源律师出具的法律意见书及补充法律意见书；
- 12、中信建投证券出具的关于本次交易的独立财务顾问报告；
- 13、其他与本次交易有关的重要文件。

### 二、备查地点

投资者可在报告书刊登后至本次交易完成前的每周一至周五上午 9:30-11:30，下午 2:00-5:00，于下列地点查阅上述文件。

- 1、中原特钢股份有限公司

地址：河南省济源市承留镇小寨村

电话：0391-6099022

传真：0391-6099019

联系人：蒋根豹

## 2、中信建投证券股份有限公司

地址：北京市东城区朝内大街2号凯恒中心B、E座3层

电话：010-85130996

传真：010-65608450

联系人：杜鹃、张冠宇

## 3、网址：

<http://www.szse.cn/>

（此页无正文，为《中原特钢股份有限公司重大资产置换并发行股份购买资产报告书》之签章页）

中原特钢股份有限公司

年 月 日