

兴业皮革科技股份有限公司
XINGYE LEATHER TECHNOLOGY CO.,LTD.



2023 年年度报告

2024 年 4 月

第一节 重要提示、目录和释义

公司董事会、监事会及董事、监事、高级管理人员保证年度报告内容的真实、准确、完整，不存在虚假记载、误导性陈述或重大遗漏，并承担个别和连带的法律责任。

公司负责人吴华春、主管会计工作负责人孙辉永及会计机构负责人（会计主管人员）李光清声明：保证本年度报告中财务报告的真实、准确、完整。

除下列董事外，其他董事亲自出席了审议本次年报的董事会会议

未亲自出席董事姓名	未亲自出席董事职务	未亲自出席会议原因	被委托人姓名
柯金鏞	董事	出差	蔡宗妙

公司在本报告“第三节管理层讨论与分析”中“十一、公司未来发展的展望”详细描述了天然皮革行业的格局和趋势，公司的发展战略和经营计划以及可能面临的风险，敬请投资者关注相关内容。

公司在本报告“第三节管理层讨论与分析”中“一、报告期公司所处的行业情况”详细描述了天然皮革行业的现状，以及未来的发展趋势，敬请投资者关注相关内容。

公司经本次董事会审议通过的利润分配预案为：以 291,862,944 股为基数，向全体股东每 10 股派发现金红利 6 元（含税），送红股 0 股（含税），不以公积金转增股本。

目录

第一节 重要提示、目录和释义.....	1
第二节 公司简介和主要财务指标.....	6
第三节 管理层讨论与分析.....	12
第四节 公司治理.....	41
第五节 环境和社会责任.....	62
第六节 重要事项.....	70
第七节 股份变动及股东情况.....	91
第八节 优先股相关情况.....	99
第九节 债券相关情况.....	100
第十节 财务报告.....	101

备查文件目录

- 一、载有公司董事、监事、高级管理人员签名确认的 2023 年年度报告全文。
- 二、载有本公司法定代表人、主管会计工作负责人、会计主管签名并盖章的财务报表。
- 三、载有致同会计师事务所（特殊普通合伙）盖章、注册会计师签名并盖章的审计报告原件。
- 四、报告期内在中国证监会指定报纸上公开披露过的所有本公司文件的正本及公告的原稿。
- 五、其他有关文件。

释义

释义项	指	释义内容
本公司、公司、兴业科技	指	兴业皮革科技股份有限公司。
万兴投资	指	晋江万兴投资有限公司现变更为“石河子万兴股权投资合伙企业（有限合伙）”，为公司股东。
恒大投资	指	泉州恒大投资有限公司现变更为“石河子恒大股权投资合伙企业（有限合伙）”，为公司股东。
远大公司	指	晋江市远大投资管理有限公司，为公司股东。
荣通公司	指	荣通国际有限公司（Fame Link International Limited），为公司股东。
华佳公司	指	华佳发展有限公司（Vast China Development Limited），为公司股东。
瑞森皮革	指	福建瑞森皮革有限公司，为公司全资子公司。
兴宁皮业	指	徐州兴宁皮业有限公司，为公司全资子公司。
兴业国际	指	兴业投资国际有限公司，注册地香港，为公司全资子公司。
宝泰皮革	指	福建宝泰皮革有限公司，为公司全资子公司福建瑞森皮革有限公司的控股子公司。
联华皮革	指	联华皮革工业有限公司，注册地印尼，为全资子公司兴业投资国际有限公司的控股子公司
宏兴汽车皮革	指	宏兴汽车皮革（福建）发展有限公司，为公司控股子公司
兴业东江环保	指	福建兴业东江环保科技有限公司，为公司参股公司。
CNAS	指	中国合格评定国家认可委员会（英文名称为：China National Accreditation Service for Conformity Assessment 英文缩写为：CNAS）。
清洁生产	指	将综合预防的环境保护策略持续应用于生产过程和产品中，以期减少对人类和环境的风险。即：对生产过程与产品采取整体预防的环境策略，减少或者消除它们对人类及环境的可能危害，同时充分满足人类需要，使社会经济效益最大化的一种生产模式。
牛头层皮	指	头层皮指经片皮后含有粒面的一层进行加工得到的皮革产品。
生牛皮	指	屠宰后动物胴体上剥下的、未经鞣制成革的皮，又称生皮。

牛蓝湿皮革、牛蓝皮革	指	生皮用碱式铬盐鞣制得到的外观呈蓝色的含水在制品，所以被称为蓝皮或蓝湿皮，蓝湿皮又称熟皮，可以进行片皮和削匀等机械操作。
坯革	指	皮革在鞣制后经加脂、干燥、未染色或已染色而尚未整饰的在制品。
二层皮	指	厚皮用片皮机剖层而得，二层经过涂饰或贴膜等系列工序制成二层革。
铬鞣	指	利用铬鞣剂的化学作用在胶原纤维之间形成交联以提高皮革结构稳定性和耐湿热稳定性的操作，是皮革工业最重要、应用最广的鞣法，鞣革效果优良，尤其适于轻革鞣制。
无铬鞣	指	采用无铬鞣剂代替铬鞣剂进行鞣革，在整个制革生产过程中，不使用含铬的化工材料。
五水分离、分流分治	指	“五水”是指皮革加工过程中产生的含铬废水、含硫废水、综合废水、生活污水及雨水。
鞋面用皮革	指	用来作为鞋面材料的皮革。
包袋用皮革	指	用来制作包袋、手袋、软包、公文包等的皮革。
家具用皮革	指	用来制作家具（如椅子、沙发等）的坐垫、靠背套等的皮革。
汽车内饰用皮革	指	用来制作汽车内饰（如座椅、方向盘、门板、仪表盘等）的皮革。
华东地区	指	包括山东、江苏、江西、安徽、浙江、福建、上海。
华南地区	指	包括广东、广西、海南。
华中地区	指	包括湖北、湖南、河南。
华北地区	指	包括北京、天津、河北、山西、内蒙古。
西北地区	指	包括宁夏、新疆、青海、陕西、甘肃。
西南地区	指	包括四川、云南、贵州、西藏、重庆。
东北地区	指	包括辽宁、吉林、黑龙江。

第二节 公司简介和主要财务指标

一、公司信息

股票简称	兴业科技	股票代码	002674
股票上市证券交易所	深圳证券交易所		
公司的中文名称	兴业皮革科技股份有限公司		
公司的中文简称	兴业皮革科技股份有限公司		
公司的法定代表人	吴华春		
注册地址	晋江市安海第二工业区兴业路 1 号		
注册地址的邮政编码	362211		
公司注册地址历史变更情况	无		
办公地址	晋江市安海第二工业区兴业路 1 号		
办公地址的邮政编码	362211		
公司网址	www.xingyeleather.com		
电子信箱	ir@xingyeleather.com		

二、联系人和联系方式

	董事会秘书	证券事务代表
姓名	吴美莉	张亮
联系地址	晋江市安海第二工业区兴业路 1 号	晋江市安海第二工业区兴业路 1 号
电话	0595-68580886	0595-68580886
传真	0595-68580885	0595-68580885
电子信箱	wml@xingyeleather.com	taylorz@xingyeleather.com

三、信息披露及备置地点

公司披露年度报告的证券交易所网站	深圳证券交易所（ http://www.szse.cn ）
公司披露年度报告的媒体名称及网址	《证券时报》《证券日报》巨潮资讯网

	(www.cninfo.com.cn)
公司年度报告备置地点	晋江市安海第二工业区兴业路 1 号兴业皮革科技股份有限公司证券法务部

四、注册变更情况

统一社会信用代码	91350000154341545Q
公司上市以来主营业务的变化情况（如有）	无
历次控股股东的变更情况（如有）	无

五、其他有关资料

公司聘请的会计师事务所

会计师事务所名称	致同会计师事务所（特殊普通合伙）
会计师事务所办公地址	福建省福州市台江区祥坂路口阳光城时代广场 22 层
签字会计师姓名	林庆瑜、肖涵

公司聘请的报告期内履行持续督导职责的保荐机构

不适用。

公司聘请的报告期内履行持续督导职责的财务顾问

不适用。

六、主要会计数据和财务指标

公司是否需追溯调整或重述以前年度会计数据

是。

追溯调整或重述原因

会计政策变更

	2023 年	2022 年		本年比上年增减	2021 年	
		调整前	调整后		调整后	调整前
营业收入（元）	2,699,515,768.67	1,987,712,447.48	1,987,712,447.48	35.81%	1,726,346,976.76	1,726,346,976.76
归属于上市公司股东的净利润	186,309,609.27	150,567,004.06	150,567,194.48	23.74%	181,310,919.79	181,310,919.79

(元)						
归属于上市公司股东的扣除非经常性损益的净利润 (元)	180,431,975.96	131,837,822.35	131,838,012.77	36.86%	169,426,359.26	169,426,359.26
经营活动产生的现金流量净额 (元)	25,215,994.27	-111,127,012.83	-111,127,012.83	122.69%	134,810,041.01	134,810,041.01
基本每股收益 (元/股)	0.6383	0.5159	0.5159	23.73%	0.62	0.62
稀释每股收益 (元/股)	0.6182	0.5159	0.5159	19.83%	0.62	0.62
加权平均净资产收益率	7.90%	6.50%	6.50%	增加 1.40 个百分点	0.05%	5.28%
	2023 年末	2022 年末		本年末比上年末增减	2021 年末	
		调整前	调整后	调整后	调整前	调整后
总资产 (元)	4,112,131,121.95	3,787,017,726.54	3,787,049,987.65	8.58%	3,307,169,863.45	3,307,169,863.45
归属于上市公司股东的净资产 (元)	2,401,088,281.62	2,350,460,005.53	2,350,440,625.77	2.15%	2,300,125,427.67	2,300,125,427.67

会计政策变更的原因及会计差错更正的情况

财政部于 2022 年 11 月发布了《企业会计准则解释第 16 号》（财会〔2022〕31 号）（以下简称“解释第 16 号”）。

解释第 16 号规定，对于不是企业合并、交易发生时既不影响会计利润也不影响应纳税所得额（或可抵扣亏损）、且初始确认的资产和负债导致产生等额应纳税暂时性差异和可抵扣暂时性差异的单项交易，因资产和负债的初始确认所产生的应纳税暂时性差异和可抵扣暂时性差异，应当根据《企业会计准则第 18 号——所得税》等有关规定，在交易发生时分别确认相应的递延所得税负债和递延所得税资产。对于在首次施行上述规定的财务报表列报最早期间的期初至本解释施行日之间发生的上述交易，企业应当按照上述规定，将累积影响数调整财务报表列报最早期间的期初留存收益及其他相关财务报表项目。上述会计处理规定自 2023 年 1 月 1 日起施行。

本公司对租赁业务确认的租赁负债和使用权资产，以及确认的弃置义务相关预计负债和对应的相关资产，产生应纳税暂时性差异和可抵扣暂时性差异的，按照解释第 16 号的规定进行调整。

执行上述会计政策对 2023 年 12 月 31 日合并资产负债表和 2023 年度合并利润表的影响如下：

合并资产负债表项目（2023 年 12 月 31 日）	影响金额
递延所得税资产	39,368.19
递延所得税负债	38,948.72
未分配利润	-15,327.81
少数股东权益	15,747.28

续

合并利润表项目（2023 年度）	影响金额
所得税费用	-5,604.34
净利润	5,604.34
其中：归属于母公司股东的净利润	4,051.95
少数股东损益	1,552.39

执行上述会计政策对 2022 年 12 月 31 日合并资产负债表和 2022 年度合并利润表的影响如下：

合并资产负债表项目（2022年12月31日）	调整前	调整金额	调整后
递延所得税资产	25,812,092.14	32,261.11	25,844,353.25
递延所得税负债	23,612,363.75	37,445.98	23,649,809.73
未分配利润	626,656,971.46	-19,379.76	626,637,591.70
归属于少数股东权益	127,981,248.06	14,194.89	127,995,442.95

续

合并利润表项目（2022年度）	调整前	调整金额	调整后
所得税费用	28,353,353.87	-14,385.31	28,338,968.56
净利润	167,521,421.40	14,385.31	167,535,806.71
其中：归属于母公司股东的净利润	150,567,004.06	190.42	150,567,194.48
少数股东损益	16,954,417.34	14,194.89	16,968,612.23

执行上述会计政策对 2022 年 1 月 1 日合并资产负债表的影响如下：

合并资产负债表项目（2022年1月1日）	调整前	调整金额	调整后
递延所得税负债	16,953,226.06	19,570.18	16,972,796.24
未分配利润	563,648,850.60	-19,570.18	563,629,280.42

公司最近三个会计年度扣除非经常性损益前后净利润孰低者均为负值，且最近一年审计报告显示公司持

续经营能力存在不确定性

否。

扣除非经常损益前后的净利润孰低者为负值

否。

七、境内外会计准则下会计数据差异

1、同时按照国际会计准则与按照中国会计准则披露的财务报告中净利润和净资产差异情况

公司报告期不存在按照国际会计准则与按照中国会计准则披露的财务报告中净利润和净资产差异情况。

2、同时按照境外会计准则与按照中国会计准则披露的财务报告中净利润和净资产差异情况

公司报告期不存在按照境外会计准则与按照中国会计准则披露的财务报告中净利润和净资产差异情况。

八、分季度主要财务指标

单位：元

	第一季度	第二季度	第三季度	第四季度
营业收入	464,129,650.50	732,030,545.23	744,481,174.28	758,874,398.66
归属于上市公司股东的净利润	28,377,569.44	64,460,841.54	80,721,809.93	12,749,388.36
归属于上市公司股东的扣除非经常性损益的净利润	22,660,318.00	59,876,210.33	73,927,719.56	23,967,728.07
经营活动产生的现金流量净额	-228,012,216.39	164,639,868.81	68,932,237.58	19,656,104.27

上述财务指标或其加总数是否与公司已披露季度报告、半年度报告相关财务指标存在重大差异

否。

九、非经常性损益项目及金额

单位：元

项目	2023 年金额	2022 年金额	2021 年金额	说明
非流动性资产处置损益（包括已计提资产减值准备的冲销部分）	-1,146,350.62	-107,581.55	-569,869.59	

计入当期损益的政府补助（与公司正常经营业务密切相关，符合国家政策规定、按照确定的标准享有、对公司损益产生持续影响的政府补助除外）	11,505,319.26	26,592,895.26	10,664,975.86	
除同公司正常经营业务相关的有效套期保值业务外，非金融企业持有金融资产和金融负债产生的公允价值变动损益以及处置金融资产和金融负债产生的损益	-3,432,813.69	1,101,894.63	15,296,349.61	
除上述各项之外的其他营业外收入和支出	2,456,854.72	-3,989,528.17	-10,203,975.46	
减：所得税影响额	3,174,236.36	4,880,880.28	3,291,757.15	
少数股东权益影响额（税后）	331,140.00	-12,381.82	11,162.74	
合计	5,877,633.31	18,729,181.71	11,884,560.53	--

其他符合非经常性损益定义的损益项目的具体情况：

公司不存在其他符合非经常性损益定义的损益项目的具体情况。

将《公开发行证券的公司信息披露解释性公告第 1 号——非经常性损益》中列举的非经常性损益项目界定为经常性损益项目的情况说明

公司不存在将《公开发行证券的公司信息披露解释性公告第 1 号——非经常性损益》中列举的非经常性损益项目界定为经常性损益的项目的情形。

第三节 管理层讨论与分析

一、报告期内公司所处行业情况

公司需遵守《深圳证券交易所上市公司自律监管指引第 3 号——行业信息披露》中纺织服装相关业的披露要求

公司所处行业为天然皮革行业，是畜牧业的下游，其原料的来源是养殖业的副产品——生牛皮，如果没有天然皮革行业，人们在食用肉类后，将通过填埋或焚烧的方式来处理剩下的生皮，给环境造成严重的负面影响。而天然皮革行业通过对生皮进行加工利用，使之成为鞋、包袋、家具及汽车内饰等产品的面料，满足人们衣、住、行等方面消费的需求，所以说天然皮革行业是循环经济中的重要环节。

天然皮革是一种传统的材料，拥有悠久的历史，自古以来人们就利用动物皮革制作各种生活必需品。进入现代社会，随着人民生活水平的提高，天然皮革制品仍然是人们消费的主要产品。在欧美等发达市场，由于消费者对于品质、设计和环保的高要求，对天然皮革产品的需求持续旺盛。在一些发展中国家，随着这些地区经济的快速增长和消费者购买力的提升，天然皮革制品的需求也在逐步增加。而消费者环保意识的觉醒，开始关注产品的环保性能，选择更加环保、可持续的天然皮革制品。天然皮革凭借其独特的纹路、细腻的质感和优良的性能，使之成为鞋、包袋、家具、汽车内饰等多种产品的主要原料。

2023 年，全国各地区各部门深入实施扩大内需战略，积极推出一系列提振消费政策举措，推动消费市场回升向好，市场规模稳步扩大，城乡市场同步增长。2023 年社会消费品零售总额 47.15 万亿元，比上年增长 7.2%，规模再创历史新高。尽管消费市场持续恢复回升，但恢复和扩大消费的基础仍不牢固，居民消费信心有待进一步提升，部分商品销售和服务消费恢复较慢，实体商贸经营主体成本压力仍待缓解。公司鞋包带用皮革的竞争格局有所改善，销量对比上年同期有所增长。

发展新能源汽车是我国从汽车大国迈向汽车强国的必由之路，是应对气候变化、推动绿色发展的战略举措。经过多年持续努力，我国新能源汽车产业技术水平显著提升、产业体系日趋完善、企业竞争力大幅增强，叠加国家对新能源汽车补贴的政策支持，近年来新能源汽车产业取得快速的发展。根据乘联会数据显示，2023 年国内新能源乘用车零售 773.6 万辆，同比增长 36.2%，其中理想、华为问界等自主品牌中高端新能源车型销量的增加，带动汽车内饰用皮革需求增长，公司控股子公司宏兴汽车皮革的汽车内饰用皮革销量大幅增长。

二、报告期内公司从事的主要业务

公司需遵守《深圳证券交易所上市公司自律监管指引第 3 号——行业信息披露》中纺织服装相关业的披

露要求

公司主要从事天然牛皮革的研发、生产与销售。主要产品为鞋包带用皮革、汽车内饰用皮革、家具用皮革以及特殊功能性皮革等。公司在鞋包带用皮革领域，产品定位于中高端，主要满足国内外知名品牌的需求，丽荣、森达、TIMBERLAND、COLEHAAN、POLO、ALDO、ROCKY、CLARKS、红蜻蜓、迪桑娜、菲安妮、利郎、万里马、际华集团、康奈、奥康、千百度、雅氏等均为公司的客户。公司控股子公司宏兴汽车皮革主要从事汽车内饰用皮革的研发、生产和销售，目前已与国内多家汽车品牌建立合作关系，如理想汽车、蔚来汽车、华为问界汽车、奇瑞汽车、吉利汽车等，并已供应上述主机厂的多款车型。控股二级子公司宝泰皮革主要从事二层皮深加工，其产品为二层皮革和二层皮胶原产品原料。

1、鞋包带用皮革领域

公司采用直销加经销的销售模式，围绕广州地区、温州地区、成都重庆地区、福建地区、桐乡丹阳地区等国内主要皮革产品生产基地搭建销售渠道。针对成规模的品牌客户，公司采用直销的模式，与客户直接建立联系，及时了解客户的需求，配合其设计团队做定制化的产品研发，为客户提供全方位的服务。同时公司也采用经销商的模式开拓区域市场，借助经销渠道了解市场中小鞋厂的需求和产品特点，有针对性的开发产品，充分挖掘市场。

针对下游客户多批量、小批次、柔性化、快速反应的订单需求，公司实行分事业部制管理模式，对事业部总经理充分授权，组织扁平化，减少管理层级，提高管理效率，加快市场反应速度。对各事业部的产品进行差异化管理。大事业部主要生产常规产品，通过规模优势降低成本，根据对市场需求的研判，提前备货半成品，以加快交期；小事业部主要对接个性化定制的产品，快速反应，直接面对市场，加快打样速度，提升样品准确率。

2、汽车内饰用皮革领域

汽车内饰用皮革属于汽车零部件，包括汽车座椅、门板、仪表板、扶手、方向盘等各个部位所使用的天然皮革。汽车内饰用皮革与其他民用皮革领域的经营模式有本质上的差异，生产企业需要通过汽车主机厂制定的严格的审核及商务定点流程，才能获得供应商资质，审核重点通常包括制革企业的技术开发能力、品质保证能力、稳定的交付能力，以及受控的成本和持续改善能力。宏兴汽车皮革凭借其在产品研发、品质管控、供应稳定、快速响应等方面的优势，获得理想汽车、华为问界汽车、蔚来汽车等新能源汽车品牌的供应商资质并批量供货，同时宏兴汽车皮革也是马自达、吉利、奇瑞汽车等传统汽车品牌的汽车内饰用皮革供应商。

宏兴汽车皮革拥有制革全工序，以及裁切、辅助工序的研发、加工、交付能力，能够根据客户的需求提供成品整皮或成套的裁片。未来，伴随着汽车座舱高端化、内饰精致化的发展趋势，宏兴汽车皮革也将实现产销量的快速增长。

3、采购模式

公司物流采购中心根据公司及子公司的年度经营计划，结合原材料库存情况，制定年度采购计划，并根据原材料市场的供需变化和价格波动情况，以及产品销售情况对年度计划进行适时调整。公司的原材料采购分为两类：原材料日常采购和原材料战略储备采购。其中，日常采购是为了满足公司正常的生产经营所需的原材料采购；当原材料的市场供求、价格等因素发生变动时，公司对未来原材料价格变化趋势进行预测，并进行一些战略性的采购调整。由于公司的采购规模大，在与供应商的谈判中有较强的议价能力。

4、研发设计模式

公司建有双重的研发体系，公司总部建有技术中心，事业部设有产品开发团队，研发信息共享、相互配合。技术中心侧重于前沿性的开发以及皮革基础性的研究，储备新技术和新工艺。在公司鞋包带用皮革领域，鉴于下游是以鞋、包袋、家具为主的时尚产业，潮流趋势变化快，事业部的产品开发团队，根据市场消费品的流行趋势进行开发，加强与下游客户设计师的沟通，借助技术中心的研发优势，协助下游客户进行新产品开发，在外观样式和功能性等方面，帮助下游企业提升产品的竞争力。

汽车内饰用皮革领域，在新车型研发设计初期，宏兴汽车皮革的研发人员深度参与，遵循新车型的内饰设计理念提供适配的天然皮革材料；根据设计需求，对天然皮革材料的颜色、质感、触感、纹路等进行不断的调整，以提升内饰的舒适度、高档性；并针对气味溢出、抗污性、低挥发、低致敏性等性能进行测试，以提升内饰的体验感，使得天然皮革材料能够与座舱内饰设计相融合，为客户提供完善的汽车内饰用皮革解决方案。

三、核心竞争力分析

1、规模优势

公司现有安海厂区、安东厂区、子公司瑞森皮革、兴宁皮业、宏兴汽车皮革，以及控股二级子公司福建宝泰、联华皮革（位于印尼）等多个生产基地，产品涵盖鞋包带用皮革、汽车内饰用皮革、电子包覆皮革、二层皮革、二层胶原蛋白皮块等。由于具有强大的产能，公司在原材料采购方面能够进行资源整合，快速获取皮源的市场信息，对供应商有较强的议价能力，有效的控制采购成本。此外多样化的产品、多元化的渠道、多领域的客户能够确保产品的需求稳定，从而可以分摊固定费用，降低单位固定成本，形成规模效应。

2、环保优势

过去几年国家陆续修订了《环境保护法》，发布了《水污染防治行动计划》《固体废物污染环境防治法》，出台了《制革行业规范条件》以及《制革及毛皮加工工业水污染物排放标准》，2017年9月

29 日，环境保护部正式发布《排污许可证申请与核发技术规范制革及毛皮加工工业—制革工业》，要求所有制革企业都应在 2018 年 1 月 1 日起开始持证排污。这些政策法规的颁布意味着环境保护工作真正进入到我国政治经济社会生活的主干线，也真正成为制革企业的生命线。

公司以“绿色皮革 百年兴业”作为企业使命，多年来一直重视环保投入，引进先进环保处理设备，并在行业内率先提出“五水分离、分流分治”的制革废水处理方案，建立了完善的制革废水处理和循环回用体系。此外公司及各子公司均按照当地环保监督管理部门要求制定了自行监测方案，并经当地环保部门备案，通过在线监测与委托有资质的第三方共同监测的方式，确保污染物达标排放。

皮革加工过程中，生牛皮加工到蓝湿皮革段工序污染物排放最多，近年来由于环保督查执行到位，生皮加工产能指标随着不达标的制革企业被淘汰而逐渐减少，公司及子公司瑞森皮革、兴宁皮业现有年加工生牛皮 310 万张的环保指标，能保证公司的产能需求，公司及子公司都已通过环保竣工验收，并向当地环保部门申请，依法取得排污许可证。

未来随着环保要求越发严苛，将淘汰行业内众多不符合环保要求的中小企业，规范的大型企业将从中受益。

3、技术研发优势

公司建有双重的研发体系，公司总部建有技术中心，事业部设有产品开发团队，以实现信息共享、相互协同的研发机制。公司的技术中心被国家发改委、科技部、财政部、国家税务总局、海关总署五部委认定为“国家企业技术中心”，技术中心设有制革固废与废水资源化、环境与生态保护、高档皮革绿色制造、绿色皮革化学品及其应用、制革工业现代化、胶原资源化高值转化等六个专业研究室，拥有福建省院士专家工作站、CNAS 认可检测中心、中国轻工业制革绿色工程重点实验室，福建省皮革绿色设计与制造重点实验室（在建）。技术中心自成立以来，先后承担国家重点研发计划等国家级项目，福建省、泉州市、晋江市科技计划项目，2023 年度开展研发项目 29 项；截止 2023 年 12 月 31 日累计有效授权专利 101 项，其中发明专利 86 项；主导和参与制定《箱包用皮革》《环境标志产品技术要求皮革和合成革》等国家及行业标准 14 项；研究成果获得中国轻工业科技进步奖、全国职工优秀技术创新成果奖、福建省科技进步奖等奖项，公司获得第五届中国工业大奖提名奖。

各事业部和子公司根据不同的应用场景和产品需求，通过与客户的设计团队深入交流，共享资源信息，借助公司的研发优势，为客户提供定制化的天然皮革解决方案。

未来随着消费升级，人们对于皮革制品的要求将向时尚性、舒适性、功能性等方向转变，公司将基于强大的技术团队实现新产品研发的不断迭代创新，从而在未来的市场中受益。

4、区位优势

代表中国消费升级和时尚趋势的两大经济发展区域分别为长三角和粤港澳大湾区，其次，我国最具规模、最集中的四大皮制品制造基地包括广州、温州、泉州和成都，俗称“三州一都”，公司地处福建省泉州晋江市，与上述经济发展区域和皮制品制造基地毗邻，在鞋包带皮革领域具备得天独厚的地理优势，有利于及时获取时尚潮流趋势和消费升级的需求方向，深入了解下游客户的个性化需求，并通过客户的反馈迅速掌握市场动态，及时调整产品结构，快速响应市场流行趋势需求；有利于开发新客户对接公司不同类别的产品，提高原料皮的综合利用；此外，由于临近下游制造集中区域，地理上的相邻可以让公司的供货及售后服务做到及时、快捷，有利于维护客户关系的稳定。

5、生产设备优势

公司在全球范围内选购并配备了先进的生产装备。多年来，公司从意大利、法国、韩国、巴西等国引进了智能控制染色转鼓、转鼓自动供料加料系统、电脑全自动片皮机、高精度削匀机、恒压控水系统、电脑喷浆机、实验室检测分析仪、污水处理先进设备，此外公司主动参与开发了制革生产过程的智能 AI 蓝皮等级检测机、AGV 无人运输小车、自动输送线、滚光机配套自动收皮系统，目前这些自动化改造系统或设备均已应用于生产，不仅提升了公司自动化制造程度，还为产品质量的稳定性提供了硬件保障。目前公司通过与第三方机构合作共同研发，探索制革设备的智能化、自动化改造，未来随着更多的智能化、自动化设备投入使用，公司的生产效率和质量控制将再上一个新台阶。

6、人力资源优势

制革行业技术工程师需要针对不同性质的原料皮和不同风格的产品进行差异化的处理，此外生产人员的技术能力和熟练程度也对生产效率和产品品质有显著影响，公司经过多年的积累，沉淀了一批既有专业知识又有技术经验的老员工。此外公司还通过内部培训、技术人员授课等方式，将现场操作中好的经验进行推广，提高一线员工的业务能力。针对公司中高层管理及技术人员，公司与高等院校进行合作，以培训班等方式统一授课，引入先进的管理理念和方法，提高团队的管理能力、决策能力和创新能力。公司目前已拥有一支高素质、经验丰富、结构合理的管理团队和技术研发队伍。公司还建立后备人才档案库，将人才职业生涯规划与企业发展同步，为公司未来可持续发展奠定人才基础。

四、主营业务分析

1、概述

2023 年，全国各地区各部门深入实施扩大内需战略，积极推出一系列提振消费政策举措，推动消费市场回升向好，2023 年社会消费品零售总额 47.15 万亿元，比上年增长 7.2%，规模再创历史新高。尽管消费市场持续恢复回升，但居民消费信心仍显不足，部分商品销售恢复较慢。

鞋包带用皮革业务方面，受终端消费恢复缓慢的影响，下游客户采购趋于谨慎，行业景气度趋冷，但是成品皮价格走低使得天然皮革材料性价比更加凸显，天然皮革凭借着其细腻的质感和独特的高档属性，在小白鞋、休闲鞋、运动鞋等新品类上的使用量有所增加，此外近年来制革行业内中小企业的退出也使行业的竞争格局得以改善。海外市场方面，欧美国家经济复苏带动消费回暖，海外品牌经过去库存周期后，采购量也有所回升，海外市场天然皮革需求向好。

汽车内饰用皮革方面，随着国家针对汽车行业的政策指引以及多地促销政策的推出，对车市构成支撑，特别是新能源车销售保持了较快的增长势头。根据乘用车联合会公布的数据，2023 年度新能源乘用车累计零售量 773.6 万辆，同比增长 36.2%，新能源乘用车累计出口 104.8 万辆，同比增长 72.0%。国内新能源汽车市场快速发展的同时，带动了汽车内饰皮革需求的增加。公司控股子公司宏兴汽车皮革抓住市场机遇与理想、问界、蔚来、奇瑞、吉利等多家国内汽车品牌建立合作，供应上述汽车品牌的多款车型，使得汽车内饰用皮革业务实现快速发展。

2023 年度公司合并报表范围内实现收入 269,951.58 万元，对比上年同期增长 35.81%，实现归属于上市公司股东净利润 18,630.96 万元，对比上年同期增长 23.74%，经营活动现金流量净额 2,521.60 万元，对比上年同期增长 122.69%。

（1）发挥优势进一步深耕鞋包带用皮革市场

2023 年上半年，公司抓住了市场的复苏机遇，充分发挥了生产快速反应及存货优势，有效的改善了交期，充分满足客户对柔性供应的需求。后续，面对终端消费复苏缓慢，下游客户采购谨慎的局面，公司深度走访市场，了解客户需求，针对客户需求做定制化的产品开发，同时确保产品品质和交期稳定，增强客户粘性，夯实合作基础。

同时，公司也积极开拓海外市场，组建专业的海外品牌拓展团队，制定海外市场开拓计划，通过对海外品牌客户进行定期拜访以及参加境外皮革展会，增加与海外品牌的互动，使得更多海外品牌关注公司了解公司，此外公司通过扩展印尼工厂的海外产能，进行全球化布局，以便更好的服务海外品牌客户。报告期内公司成功进入 VF 集团（威富集团）、COLEHAAN（歌涵）等品牌的供应链，在海外市场的拓展中迈出了坚实的一步。

（2）快速发展汽车内饰用皮革业务

2023 年度，宏兴汽车皮革充分发挥公司的原材料资源整合优势和资金优势，积极配合主要客户的订单需求，有序扩充产能，在下游客户订单快速增加期间，确保了交付的产品的品质稳定和交期稳定，实现了销量大幅提升。同时，通过引进管理系统，实现全生产流程的可追溯，对精益化生产进一步优化改善，降本增效成果明显，助力宏兴汽车皮革盈利能力的进一步改善。

宏兴汽车皮革也积极拓展新客户，争取新车型的定点供应资格，报告期内先后获得奇瑞汽车星途星纪元 ES、理想汽车 L6 等新车型的定点供应，为未来年度的销量和订单增长提供了保障。

（3）积极拓展天然皮革应用新领域

此外公司还充分发挥技术优势，开发新品类产品，拓展天然皮革应用的新领域，报告期内公司在电子包覆用皮革、家具用皮革销量和收入均实现明显增长，为公司后续在天然皮革应用新领域的拓展奠定基础。

2、收入与成本

（1）营业收入构成

单位：元

	2023 年		2022 年		同比增减
	金额	占营业收入比重	金额	占营业收入比重	
营业收入合计	2,699,515,768.67	100%	1,987,712,447.48	100%	35.81%
分行业					
牛皮革行业	2,670,023,125.05	98.91%	1,949,776,870.75	98.09%	36.94%
其他业务收入	29,492,643.62	1.09%	37,935,576.73	1.91%	-22.26%
分产品					
鞋包带用皮革	1,866,171,839.15	69.13%	1,560,508,395.77	78.51%	19.59%
汽车内饰用皮革	599,180,295.30	22.20%	308,518,877.64	15.52%	94.21%
二层皮胶原产品原料	134,538,053.38	4.98%	50,668,995.73	2.55%	165.52%
其他用皮革	70,132,937.22	2.60%	30,080,601.61	1.51%	133.15%
其他业务收入	29,492,643.62	1.09%	37,935,576.73	1.91%	-22.26%
分地区					
华东地区	1,773,541,107.30	65.70%	1,133,182,552.40	57.01%	56.51%
华南地区	613,013,651.04	22.71%	454,182,403.40	22.85%	34.97%
西南地区	114,315,485.92	4.23%	130,035,336.03	6.54%	-12.09%
华中地区	43,081,904.43	1.60%	39,501,104.83	1.99%	9.07%
华北地区	5,942,871.57	0.22%	9,889,403.57	0.50%	-39.91%
东北地区	3,977,545.53	0.15%	3,540,853.70	0.18%	12.33%
西北地区	320,388.85	0.01%	731,932.56	0.04%	-56.23%

国外	145,322,814.03	5.38%	216,648,860.99	10.90%	-32.92%
分销售模式					
直销模式	1,843,792,713.19	68.30%	1,292,970,448.60	65.05%	42.60%
经销模式	855,723,055.48	31.70%	694,741,998.88	34.95%	23.17%

(2) 占公司营业收入或营业利润 10%以上的行业、产品、地区、销售模式的情况

公司需遵守《深圳证券交易所上市公司自律监管指引第 3 号——行业信息披露》中纺织服装相关业的披露要求

单位：元

	营业收入	营业成本	毛利率	营业收入比上年同期增减	营业成本比上年同期增减	毛利率比上年同期增减
分行业						
牛皮革行业	2,670,023,125.05	2,094,697,408.32	21.55%	36.94%	34.02%	增加 1.71 个百分点
分产品						
鞋包带用皮革	1,866,171,839.15	1,499,069,932.91	19.67%	19.59%	19.30%	增加 0.19 个百分点
汽车内饰用皮革	599,180,295.30	419,956,527.01	29.91%	94.21%	78.75%	增加 6.06 个百分点
二层皮胶原产品原料	134,538,053.38	118,161,397.77	12.17%	165.52%	171.40%	减少 1.90 个百分点
其他用皮革	70,132,937.22	57,509,550.63	18.00%	133.15%	105.79%	增加 10.90 个百分点
分地区						
华东地区	1,752,607,945.50	1,388,728,164.53	20.76%	57.89%	54.20%	增加 1.90 个百分点
华南地区	609,982,885.14	461,999,118.39	24.26%	34.49%	31.44%	增加 1.76 个百分点
西南地区	114,315,485.92	79,817,828.83	30.18%	-12.09%	-14.58%	增加 2.03 个百分点
华中地区	41,606,550.28	36,521,404.23	12.22%	10.14%	24.77%	减少 10.29 个百分点
华北地区	2,219,860.76	2,200,517.31	0.87%	903.27%	1,219.71%	减少 23.77 个百分点
东北地区	3,977,545.53	3,062,915.05	22.99%	12.33%	26.91%	减少 8.84 个百分点
西北地区	4,459.65	3,852.39	13.62%	-99.39%	-99.15%	减少 24.78 个百分点
国外	145,308,392.27	122,363,607.59	15.79%	-32.08%	-33.89%	增加 2.31 个百分点

						点
分销售模式						
直销模式	1,820,139,291.34	1,391,836,481.08	23.53%	43.51%	36.26%	增加 4.07 个百分点
经销模式	849,883,833.70	702,860,927.24	17.30%	24.72%	29.80%	减少 3.24 个百分点

公司主营业务数据统计口径在报告期发生调整的情况下，公司最近 1 年按报告期末口径调整后的主营业务数据

不适用。

公司是否有实体门店销售终端

不适用。

上市公司新增门店情况

不适用。

公司是否披露前五大加盟店铺情况

不适用。

(3) 公司实物销售收入是否大于劳务收入

行业分类	项目	单位	2023 年	2022 年	同比增减
牛头层皮革	销售量	万平方英尺	12,391.00	10,840.89	14.30%
	生产量	万平方英尺	12,772.07	10,884.34	17.34%
	库存量	万平方英尺	1,901.46	1,570.95	21.04%

相关数据同比发生变动 30% 以上的原因说明

不适用。

(4) 公司已签订的重大销售合同、重大采购合同截至本报告期的履行情况

不适用。

(5) 营业成本构成

单位：元

产品分类	项目	2023 年		2022 年		同比增减
		金额	占营业成本比	金额	占营业成本比重	

			重			
牛皮革	皮料	1,076,388,783.81	50.74%	845,919,039.11	52.87%	减少 2.13 个百分点
	化料	510,316,908.86	24.05%	335,180,872.90	20.95%	增加 3.10 个百分点
	人工	202,589,781.83	9.55%	155,475,037.42	9.72%	减少 0.17 个百分点
	折旧	40,123,689.70	1.89%	33,879,804.30	2.12%	减少 0.23 个百分点
	能源动力	60,194,682.02	2.84%	48,644,147.91	3.04%	减少 0.20 个百分点
	环保费用	59,834,440.66	2.82%	50,780,008.62	3.17%	减少 0.35 个百分点
	其他制造费用	145,249,121.45	6.85%	93,063,384.07	5.82%	增加 1.03 个百分点
其他业务	26,813,765.38	1.26%	36,909,996.99	2.31%	减少 1.05 个百分点	

(6) 报告期内合并范围是否发生变动

否。

(7) 公司报告期内业务、产品或服务发生重大变化或调整有关情况

不适用。

(8) 主要销售客户和主要供应商情况

公司主要销售客户情况

前五名客户合计销售金额（元）	637,845,484.36
前五名客户合计销售金额占年度销售总额比例	23.63%
前五名客户销售额中关联方销售额占年度销售总额比例	3.21%

公司前 5 大客户资料

序号	客户名称	销售额（元）	占年度销售总额比例
1	第一名	269,324,236.41	9.98%

2	第二名	151,692,182.45	5.62%
3	第三名	86,688,897.27	3.21%
4	第四名	66,274,081.81	2.46%
5	第五名	63,866,086.42	2.37%
合计	--	637,845,484.36	23.63%

主要客户其他情况说明

不适用。

公司主要供应商情况

前五名供应商合计采购金额（元）	699,068,399.19
前五名供应商合计采购金额占年度采购总额比例	36.18%
前五名供应商采购额中关联方采购额占年度采购总额比例	0.00%

公司前 5 名供应商资料

序号	供应商名称	采购额（元）	占年度采购总额比例
1	第一名	291,372,463.02	15.08%
2	第二名	283,716,365.20	14.68%
3	第三名	53,264,500.92	2.76%
4	第四名	36,284,993.81	1.88%
5	第五名	34,430,076.24	1.78%
合计	--	699,068,399.19	36.18%

主要供应商其他情况说明

不适用。

3、费用

单位：元

	2023 年	2022 年	同比增减	重大变动说明
销售费用	35,570,301.06	21,783,306.19	63.29%	主要系本报告期销售人员薪酬、中介服务费等费用增长较多及本报告期新增计提股权激励费用所致。

管理费用	114,002,500.34	81,746,041.39	39.46%	主要系本报告期管理人员薪酬、中介费、差旅费、折旧等费用增长较多及本报告期新增计提股权激励费用所致。
财务费用	20,349,290.27	9,506,491.73	114.06%	主要系本报告期利息支出及汇兑损失增加所致。
研发费用	71,990,076.71	55,063,068.61	30.74%	主要系本报告期子公司宏兴汽车皮革加大研发投入所致。

公司需遵守《深圳证券交易所上市公司自律监管指引第 3 号——行业信息披露》中纺织服装相关业的披露要求

销售费用构成如下：

单位：元

项目	2023 年	2022 年	同比增减
职工薪酬	15,574,206.75	11,758,379.70	32.45%
差旅费	1,965,841.60	1,221,165.15	60.98%
业务招待费	2,689,911.56	2,626,520.76	2.41%
皮展费	1,455,639.64	52,341.92	2681.02%
折旧	300,985.58	282,515.30	6.54%
邮寄费	742,182.69	615,052.18	20.67%
出口费用	610,911.18	777,985.91	-21.48%
广告宣传费	761,414.06	2,430,094.66	-68.67%
股权激励	2,216,744.26	-	-
租赁费	1,538,421.08	-	-
服务费	5,496,339.29	-	-
其他销售费用	2,217,703.37	2,019,250.61	9.83%
合计	35,570,301.06	21,783,306.19	63.29%

职工薪酬增长 32.45%，主要系本报告期子公司宝泰皮革和宏兴汽车皮革销售较上年增长较大，销售人员工资薪酬相应增长所致；

差旅费增长 60.98%，主要系本报告期业务增长，业务人员差旅费支出相应增长所致；

皮展费增长 2681.02%，主要系本报告期公司参加皮展会活动增加所致；

广告宣传费下降 68.67%，主要系上年同期公司组织周年庆活动，相应的产品广告宣传费较多所致；

股权激励费用新增，为公司本年度新增实施股票期权激励计划所致；

租赁费用新增，为子公司宏兴汽车皮革为保证产品供货及时，在客户工厂所在地附近租赁仓库存放产品所致；

服务费新增，主要系本年度本报告期本公司及宏兴汽车皮革支付业务代理费所致。

4、纺织服装相关行业信息披露指引要求的其他信息

公司需遵守《深圳证券交易所上市公司自律监管指引第 3 号——行业信息披露》中纺织服装相关业的披露要求

(1) 产能情况

公司自有产能状况

单位：万平方英尺

	本报告期	上年同期
总产能	18,720.00	16,400.00
产能利用率	68.23%	66.37%

产能利用率同比变动超过 10%

否

是否存在境外产能

公司子公司兴业国际与 PT. CISARUA CIANJUR ASR 共同在印度尼西亚设立联华皮革工业有限公司。2023 年度联华皮革处于产能扩建过程中，未来随着联华皮革产能扩建的完成，以及业务的逐步拓展，其产能将有序增加。

(2) 销售模式及渠道情况

产品的销售渠道及实际运营方式

销售渠道	营业收入	营业成本	毛利率	营业收入比上年同期增减 (%)	营业成本比上年同期增减 (%)	毛利率比上年同期增减 (%)
直销模式	1,843,792,713.19	1,412,887,746.36	23.37%	42.60	35.33	4.12
经销模式	855,723,055.48	708,623,427.34	17.19%	23.17	27.49	-2.80

(3) 加盟、分销

前五大分销商

序号	加盟商名称	开始合作时间	是否为关联方	销售总额（元）
1	第一名	2004年8月1日	否	66,274,081.81
2	第二名	2000年6月1日	否	63,866,086.42
3	第三名	2020年4月1日	否	61,655,713.39
4	第四名	2018年6月2日	否	59,767,355.73
5	第五名	2017年9月1日	否	33,161,749.29
合计	--	--	--	284,724,986.64

(4) 线上销售

无。

(5) 代运营模式

无。

(6) 存货情况

存货情况

单位：张

主要产品	存货周转天数	存货数量	存货库龄	存货余额同比增减情况	原因
牛皮革	232天	2,862,774.50	1年以内	10.83%	
		277,753.00	1-2年	22.32%	
		124,587.00	2年以上	27.17%	

存货跌价准备的计提情况

单位：元

项目	期初余额	本期增加		本期减少		期末余额
		计提	其他	转回或转销	其他	
原材料	2,729,153.56	12,078,227.55		8,982,152.34		5,825,228.77
在产品	21,245,887.22	6,488,859.82		5,974,837.20		21,759,909.84

库存商品	1,672,471.36	8,077,976.15		1,524,700.75		8,225,746.76
自制半成品	25,966,814.56	25,174,867.07		21,579,292.52		29,562,389.11
发出商品	10,372,135.80	22,705,136.51		23,721,580.10		9,355,692.21
合计	61,986,462.50	74,525,067.10		61,782,562.91		74,728,966.69

(7) 品牌建设情况

不适用。

(8) 其他

无。

5、研发投入

主要研发项目名称	项目目的	项目进展	拟达到的目标	预计对公司未来发展的影响
新产品开发与现有产品提升类项目	收集市场资讯，开发全新风格品种；适应客户需求，对现有产品的风格、手感物性、功能进一步提升。	开发出无金属鞣生态皮革、低甲醛无铬生态皮革、纯植鞣纳帕革等系列新产品，已完成小试、中试，正在导入大生产；以市场为导向，优化制革工艺，提升了现有产品的风格、手感和物理机械性能，开发出绵泡软轻型多功能生态皮革、高耐磨耐黄变等系列高性能皮革产品，并实现产业化应用。	(1) 采用无铬/无金属鞣制技术，产品铬含量小于 50ppm，不含铅、镉、汞、铜、银、砷等其它重金属或类金属，不会产生含重金属的废水、废弃物、污泥等；(2) 无铬生态皮革理化性能符合 QB/T 5796-2023《无铬鞣鞋面用皮革》标准要求，感官性能满足客户需求。	通过提升现有产品品质，从而提高客户满意度，有助于提升市场占有率；而新产品能够吸引新客户，为公司带来新的利润增长点，能够巩固与现有客户的合作关系，实现双赢。
特殊功能产品开发及产品性能提升类项目	根据市场及客户的需求，开发具有高物性、特殊功能的产品，提升产品品质。	开发出了具有防水防污、耐光耐老化等性能的汽车皮革产品，已完成小试、中试，并已导入大生产。开发出了具有负氧离子释放功能的皮革产品，已完成小试、中试，正在优化生产应用工艺。	(1) 产品抗污性能 ≥ 4 级，光老化性能 ≥ 4 级； (2) 产品理化性能满足行业标准 QB/T 2703-2020《汽车装饰用皮革》的要求。	通过提高产品品质，丰富产品品类，提升客户满意度，从而提升公司产品市场占有率。
生态健康产品开发及应用类项目	通过生态环保、天然无害的新材料的应用及工艺的优化，	开发出了无铬鞣、低挥发物的汽车皮革产品，已完成小试、中试，并已导入大生产。	(1) 无铬鞣产品铬含量小于 0.1%，铅、镉、汞、六价铬含量检不出，不产生含重金属废水及污泥；(2) 产品 TVOC 含	通过生态健康产品的开发及应用，可以保障消费者的健康安全，减少

	开发对人体无害、对环境友好的产品。		量 $\leq 10000\text{mg}/\text{m}^3$ ，雾化性能 $\leq 3\text{mg}$ ；（3）产品理化性能满足行业标准 QB/T 2703-2020《汽车装饰用皮革》的要求。	对环境的污染，提升行业清洁生产水平，促进行业可持续发展。
新技术、新材料、新工艺的引进、开发与应用类项目	研究具有新功能、新特性的高分子材料及其应用技术，形成生产工艺，开发具有新功能的产品。	开发出长效芳香皮革、抗菌皮革、阻燃皮革，已完成小试、中试，正在优化生产应用工艺；低细胞毒性皮革处于研发阶段；基于“双碳”理念，研发出少盐/无盐鞣制技术、基于海水制革的节水减排关键技术、基于沸石的无染色技术以及基于创新方法的制革工艺优化技术等系列新技术，正在试验生产工艺。	（1）芳香皮革香味持久性达到 6 个月以上；（2）抗菌皮革对大肠杆菌、金黄色葡萄球菌等细菌或霉菌的抗菌率达到 95% 以上；（3）阻燃皮革：燃烧距离 $< 5\text{mm}$ ，质量损失 $< 10\%$ ，不续燃；（4）产品理化性能应满足相关国家或行业标准，如 QB/T 1873-2023《铬鞣鞋面用皮革》等。	有助于开发出高端功能产品，拓展产品的新应用场景与领域，为消费者带来更加健康、环保、高端的产品体验，满足市场多元化需求，为公司创造更好的经济效益。
制革污染物处理与废弃物资源化类项目	制革废弃物经物理或化学法降解，提取有价值成分，回用于制革工业生产或者用于制造再生革。	羊毛经降解、改性制造角蛋白复鞣剂，回用于制革复鞣填充工序，现已完成小试、中试，正在优化应用工艺；含铬废碎料经打绒、解绒，用于制造再生革，现已完成小试、中试，形成了规模生产。	废弃物利用率 $\geq 80\%$ ；角蛋白复鞣剂固含量 $> 30\%$ ，回用于制革，成革收缩温度 $\geq 85^\circ\text{C}$ ，游离甲醛 $\leq 20\text{mg}/\text{kg}$ ， $\text{Cr}6+$ $\leq 3\text{mg}/\text{kg}$ ；再生革理化性能满足 QB/T 1873-2023《铬鞣鞋面用皮革》标准要求。	减少制革所带来的污染，不仅变废为宝，还能带来额外的经济效益，同时显著节约废弃物处理费用，更能推动行业转型升级和可持续绿色发展。
基础研究、前沿研究与应用类项目	研究基于海水制革过程皮胶原纤维的微观结构，揭示结构与性能、功能的构效关系。	从微观结构水平上监测海水制革过程中牛皮组织结构变化规律，建立海水制革工艺中牛皮组织微观结构与成革宏观性能之间的构效关系，为探讨海水制革的可行性以及海水制革工艺最终成革品质的调控提供理论辅助。	探索一种可控且稳定的基于海水制革的生产技术及工艺，海水制革工艺的顺利产业化，能够从根本上解决淡水资源短缺的问题，为海水资源利用新途径的开发助力，为企业创造更大的经济和环保效益。	开展基础前沿研究，提前一步布局。如探讨利用海水制革的可行性，不仅能有效降低淡水用量，促进制革工业节水减排，对提高制革清洁技术水平，促进制革工业高质量发展具有积极的意义；而且能为未来的非一般工业水制革奠定基础。

公司研发人员情况

	2023 年	2022 年	变动比例
研发人员数量（人）	283	261	8.43%
研发人员数量占比	8.63%	8.16%	增加 0.47 个百分点
研发人员学历结构			
本科	54	58	-6.90%
硕士	1	3	-66.67%
博士	5	5	0.00%
研发人员年龄构成			
30 岁以下	47	52	-9.62%
30~40 岁	117	102	14.71%
40 岁以上	119	107	11.21%

公司研发投入情况

	2023 年	2022 年	变动比例
研发投入金额（元）	71,990,076.71	55,063,068.61	30.74%
研发投入占营业收入比例	2.67%	2.77%	-0.10%
研发投入资本化的金额（元）	0.00	0.00	0.00%
资本化研发投入占研发投入的比例	0.00%	0.00%	0.00%

公司研发人员构成发生重大变化的原因及影响

不适用。

研发投入总额占营业收入的比重较上年发生显著变化的原因

不适用。

研发投入资本化率大幅变动的原因及其合理性说明

不适用。

6、现金流

单位：元

项目	2023 年	2022 年	同比增减
经营活动现金流入小计	2,489,927,943.29	1,971,547,036.40	26.29%

经营活动现金流出小计	2,464,711,949.02	2,082,674,049.23	18.34%
经营活动产生的现金流量净额	25,215,994.27	-111,127,012.83	122.69%
投资活动现金流入小计	1,257,875,935.93	2,171,469,875.15	-42.07%
投资活动现金流出小计	1,556,834,663.56	2,152,978,519.07	-27.69%
投资活动产生的现金流量净额	-298,958,727.63	18,491,356.08	-1,716.75%
筹资活动现金流入小计	984,950,561.00	528,808,751.28	86.26%
筹资活动现金流出小计	982,508,494.17	424,459,577.54	131.47%
筹资活动产生的现金流量净额	2,442,066.83	104,349,173.74	-97.66%
现金及现金等价物净增加额	-274,698,116.60	14,759,784.82	-1,961.13%

相关数据同比发生重大变动的主要影响因素说明

(1) 经营活动产生的现金流量净额较上年同期增长 122.69%，主要系本报告期销售商品收到的现金较去年增加较多所致；

(2) 投资活动产生的现金流量净额较上年同期下降 1716.75%，主要系去年同期到期理财收回较多所致；

(3) 筹资活动产生的现金流量净额较上年同期下降 97.66%，主要系本报告期偿还到期银行贷款及现金分红较去年同期增加所致；

(4) 现金及现金等价物净增加额较上年同期下降 1961.13%，主要系本报告期银行理财支出及偿还银行贷款增加所致。

报告期内公司经营活动产生的现金净流量与本年度净利润存在重大差异的原因说明

经营活动产生的现金流量净额 2,521.6 万元，与本年度净利润 23,145.59 万元，差异较大，主要系本报告期购买原材料增加支付货款增加所致。

五、非主营业务分析

单位：元

	金额	占利润总额比例	形成原因说明	是否具有可持续性
投资收益	12,007,862.93	4.51%	主要系本报告期收到晋江农商行分红款和银行结构性存款利息收入。	否
公允价值变动	-12,008,120.21	-4.51%	主要系本报告期公司持有交易性金融资产—证券投资基金及投资安玉口腔医疗科技（集	否

损益			团) 有限公司的公允价值变动。	
资产减值	-74,525,067.10	-27.99%	系本报告期计提的存货跌价准备。	否
营业外收入	3,899,295.96	1.46%	系本报告期确认无需支付款项收入。	否
营业外支出	2,353,139.69	0.88%	主要系本报告期对外捐赠支出及报废固定资产损失。	否

六、资产及负债状况分析

1、资产构成重大变动情况

单位：元

	2023 年末		2023 年初		比重增减	重大变动说明
	金额	占总资产比例	金额	占总资产比例		
货币资金	547,652,022.57	13.32%	823,312,621.14	21.74%	减少 8.42 个百分点	主要系本报告期购买原材料增加及偿还贷款增加所致。
应收账款	443,729,966.18	10.79%	411,687,147.98	10.87%	减少 0.08 个百分点	不适用。
存货	1,249,045,513.64	30.37%	1,016,420,257.87	26.84%	增加 3.53 个百分点	不适用。
投资性房地产	23,285,606.01	0.57%	28,415,510.14	0.75%	减少 0.18 个百分点	不适用。
长期股权投资	154,225,765.76	3.75%	114,876,655.78	3.03%	增加 0.72 个百分点	主要系本报告期对厦门兴牛博芮股权投资合伙企业(有限合伙)支付认缴出资所致。
固定资产	666,424,628.01	16.21%	529,152,610.09	13.97%	增加 2.24 个百分点	不适用。
在建工程	62,724,785.30	1.53%	93,479,832.54	2.47%	减少 0.94 个百分点	主要系本报告期子公司宝泰皮革厂房工程转固所致。
使用权资产	4,835,206.01	0.12%	3,511,806.38	0.09%	增加 0.03 个百分点	主要系本报告期子公司宏兴汽车皮革新增厂房租赁所致。
短期借款	449,528,752.47	10.93%	316,826,994.01	8.37%	增加 2.56 个百分点	主要系本报告期子公司宏兴汽车皮革和宝泰皮革新增银行贷款

						所致。
合同负债	18,069,027.62	0.44%	7,055,410.46	0.19%	增加 0.25 个百分点	主要系本报告期预收货款增加所致。
长期借款	430,103,154.83	10.46%	74,843,704.83	1.98%	增加 8.48 个百分点	主要系本报告期新增银行长期借款所致。
租赁负债	2,080,261.84	0.05%	813,740.74	0.02%	增加 0.03 个百分点	主要系本报告期子公司宏兴汽车皮革新增厂房租赁所致。
交易性金融资产	380,600,415.04	9.26%	285,176,402.56	7.53%	增加 1.73 个百分点	主要系本报告期新增银行结构性存款所致。
应收款项融资	141,796,727.76	3.45%	69,121,973.11	1.83%	增加 1.62 个百分点	主要系本报告期末持有未到期银行承兑汇票增加所致。
其他流动资产	134,301,141.68	3.27%	96,310,461.80	2.54%	增加 0.73 个百分点	主要系本报告期末待抵扣增值税进项税额增加所致。
递延所得税资产	34,264,530.40	0.83%	25,844,353.25	0.68%	增加 0.15 个百分点	主要系本报告期子公司宝泰皮革享受机器设备一次性加速折旧政策致可抵扣亏损金额增加相应递延所得税资产增加所致。
应付职工薪酬	57,789,672.62	1.41%	44,159,591.34	1.17%	增加 0.24 个百分点	主要系本报告期员工工资薪金增加所致。
其他应付款	47,263,054.58	1.15%	103,792,679.13	2.74%	减少 1.59 个百分点	主要系本报告期子公司宏兴汽车皮革偿还企业借款所致。
一年内到期的非流动负债	15,374,643.03	0.37%	310,520,270.13	8.20%	减少 7.83 个百分点	主要系本报告期一年内到期的长期借款到期偿还所致。
其他流动负债	66,187,400.90	1.61%	47,805,133.44	1.26%	增加 0.35 个百分点	主要系本报告期末已背书或贴现但尚未到期的应收票据增加所致。
预计负债	0.00	0.00%	7,368,241.08	0.19%	减少 0.19 个百分点	系子公司瑞森皮革之前未决诉讼于本报告期结案并清偿完毕所致。
递延所得税负债	36,651,316.64	0.89%	23,649,809.73	0.62%	增加 0.27 个百分点	主要系本报告期子公司宝泰皮革享受机器

						设备一次性加速折旧政策致相应递延所得税负债增加所致。
少数股东权益	212,332,829.07	5.16%	127,995,442.95	3.38%	增加 1.78 个百分点	主要系本报告期非全资子公司宏兴汽车皮革净利润大幅增长所致。

境外资产占比较高

不适用。

2、以公允价值计量的资产和负债

单位：元

项目	期初数	本期公允价值变动损益	计入权益的累计公允价值变动	本期计提的减值	本期购买金额	本期出售金额	其他变动	期末数
金融资产								
1.交易性金融资产（不含衍生金融资产）	285,176,402.56	-4,575,987.52			1,345,101,943.17	1,245,101,943.17		380,600,415.04
4.其他权益工具投资	35,787,581.03		16,648,288.01		1,266,408.00			32,802,585.01
5.其他非流动金融资产	27,822,972.53	-7,432,132.69						20,390,839.84
金融资产小计	348,786,956.12	-12,008,120.21	16,648,288.01	0.00	1,346,368,351.17	1,245,101,943.17		433,793,839.89
应收款项融资	69,121,973.11							141,796,727.76
上述合计	417,908,929.23	-12,008,120.21	16,648,288.01	0.00	1,346,368,351.17	1,245,101,943.17	0.00	575,590,567.65
金融负债	0.00							0.00

报告期内公司主要资产计量属性是否发生重大变化

否。

3、截至报告期末的资产权利受限情况

单位：元

项目	期末账面余额	期末账面价值	受限原因
其他货币资金	18,594,846.87	18,594,846.87	信用证保证金、银行承兑汇票保证金、证券户余额
固定资产	47,067,874.00	47,067,874.00	借款抵押
无形资产	7,915,256.82	7,915,256.82	借款抵押

七、投资状况分析

1、总体情况

不适用。

2、报告期内获取的重大的股权投资情况

不适用。

3、报告期内正在进行的重大的非股权投资情况

不适用。

4、金融资产投资

(1) 证券投资情况

单位：元

证券品种	证券代码	证券简称	最初投资成本	会计计量模式	期初账面价值	本期公允价值变动损益	计入权益的累计公允价值变动	本期购买金额	本期出售金额	报告期损益	期末账面价值	会计核算科目	资金来源
基金	无	观富皮格私募证券	50,000,000.00	公允价值计量	47,150,000.00	-4,700,000.00	0.00	0.00	0.00	-4,700,000.00	42,450,000.00	交易性金融资产	自有资金

		投资基金											
基金	无	博芮东方价值27号私募证券投资基金	8,000,000.00	公允价值计量	8,026,402.56	124,012.48	0.00	0.00	0.00	124,012.48	8,150,415.04	交易性金融资产	自有资金
期末持有的其他证券投资				--								--	--
合计			58,000,000.00	--	55,176,402.56	-4,575,987.52	0.00	0.00	0.00	-4,575,987.52	50,600,415.04	--	--
证券投资审批股东会公告披露日期(如有)			2021年4月7日										

(2) 衍生品投资情况

公司报告期不存在衍生品投资。

5、募集资金使用情况

公司报告期无募集资金使用情况。

八、重大资产和股权出售

1、出售重大资产情况

公司报告期末未出售重大资产。

2、出售重大股权情况

不适用。

九、主要控股参股公司分析

主要子公司及对公司净利润影响达 10% 以上的参股公司情况

单位：万元

公司名称	公司类型	主要业务	注册资本	总资产	净资产	营业收入	营业利润	净利润
瑞森皮革	子公司	牛皮革加工生产	15,000.00	52,539.01	49,112.70	19,701.13	973.00	781.55
兴宁皮业	子公司	牛皮革加工生产	7,500.00	19,007.71	6,592.17	25,329.88	512.98	711.35
宏兴汽车皮革	子公司	牛皮革加工生产	9,027.78	57,061.60	24,333.75	60,648.94	11,230.49	9,878.58
宝泰皮革	子公司	牛皮革加工生产	20,000.00	54,338.24	21,946.39	48,939.02	1,776.66	1,308.74

报告期内取得和处置子公司的情况

不适用。

主要控股参股公司情况说明

宏兴汽车皮革 2023 年营业收入 60,648.94 万元，较上年增长 94.71%，主要系本报告期销量增长较多所致；

宏兴汽车皮革 2023 年营业利润 11,230.49 万元，较上年增长 201.63%，主要系本报告期营业收入增长及毛利率增长所致；

宏兴汽车皮革 2023 年净利润 9,878.58 万元，较上年增长 236.75%，主要系本报告期毛利额增长及本报告期开始享受高新技术企业所得税优惠政策致所得税费用减少所致。

十、公司控制的结构化主体情况

不适用。

十一、公司未来发展的展望

（一）行业的格局和趋势

天然皮革行业，是畜牧业的下游，其原料的来源是养殖业的副产品——生牛皮，如果没有天然皮革行业，人们在食用肉类后，将通过填埋或焚烧的方式来处理剩下的生皮，那么将给环境造成严重的负面影响。而天然皮革行业对生皮进行加工利用，使之成为鞋、包袋、家具及汽车内饰等产品的面料，满足人们衣、住、行等方面消费升级的需求，既是促进了循环经济发展，又解决了环保问题，因此天然皮革鞣制行业的发展与国家环保政策相契合。

在消费升级整体发展的趋势下，消费理念已经上升到健康、舒适为主的阶段，人们在衣、住、行等

方面的消费更讲究天然、环保、舒适的生活理念。天然皮革行业因其天然皮与人类皮肤的同质性，故其使用起来的舒适度是其他面料无法替代的。近几年天然皮革面料在休闲运动鞋、家具和汽车内饰等领域的应用逐年增加。

中国作为世界加工厂，经过几十年的发展，在鞋服、包袋、家具及汽车等领域已形成完整的产业链，中国品牌经过多年的积累与沉淀，在产品设计和用户体验和产品品质上也都有了极大的提升，消费者对于中国产品低质廉价的刻板印象已逐渐转变。此外国民自豪感和文化认同度的增强，国产品牌开始成为许多国内消费者的首选，使用新国货、新国潮逐渐成为一种潮流趋势，国产品牌借此东风走上品牌升级之路。作为产业链上游的天然皮革行业也将协同发展，开启新技术引领的产业升级之路，行业内重视环保治理、产品设计研发实力出众、供应稳定的制革企业将获得更多下游品牌企业的青睐。在国内经济大循环和国民消费升级大趋势的带动下，天然皮革行业将与国产品牌一同迎来新的发展机遇。

（二）发展战略

未来公司将继续以科技创新和客户服务为切入点，与行业内的知名品牌建立稳固的合作关系，同时深度挖掘市场潜力，为更多的新兴品牌客户提供优质服务，将市场做广做深，稳固现有鞋面用皮革和包袋用皮革的市场地位，快速发展汽车内饰用皮革领域，积极拓展电子产品包覆皮革、家具用皮革等领域的客户。

公司将以“热情、专注、创新、分享”的企业精神，通过优质的产品和服务，成为一站式天然牛皮革材料的提供商。

（三）经营计划

2024 年，随着国内宏观经济环境持续改善，终端消费亦将持续复苏，下游客户的订单情况也将会有所回升；海外品牌经过两年多的去库周期后生产订单正渐渐恢复正常。国内新能源汽车市场仍将保持较快的增长，由于电池、电控、智能车机、智能驾驶等新技术快速迭代，将有更多新能源车型问世，汽车内饰皮革市场将与新能源汽车市场同步发展。

（1）公司在 2024 年将密切关注国际国内经济形势和市场动态，根据市场变化及时调整经营策略，完善市场信息收集，加强与下游客户的沟通，以产品品质和服务赢得客户青睐，在稳定原有国内市场的同时，继续深入拓展海外客户，利用印尼工厂的海外产能，做好海外客户服务。

（2）子公司宏兴汽车皮革将加强生产过程控制，稳定产品品质，严格把控交期，夯实与现有客户的合作基础，利用积累的行业口碑持续拓展新客户，尽可能多的取得更多车型的定点函，以提升抗风险能力，保证宏兴汽车皮革产销量增长。

(3) 充分发挥事业部合资公司之间的协同配合、快速反应的供给优势，缩短研发周期和交货周期，做好客户服务。在生产管理上，严抓各质量控制节点，重点考核关键质量指标，同时做好数据收集、整理、分析，提升管理的精准性、有效性，确保产品品质稳定。

(四) 可能面临的风险

1、环保政策的风险

过去几年国家陆续修订了《环境保护法》，发布了《水污染防治行动计划》《固体废物污染环境防治法》，出台了《制革行业规范条件》以及《制革及毛皮加工工业水污染物排放标准》，2017年9月29日，环境保护部正式发布《排污许可证申请与核发技术规范制革及毛皮加工工业—制革工业》，要求所有制革企业都应在2018年1月1日起开始持证排污，这些政策法规的颁布意味着环境保护工作真正进入到我国政治经济社会生活的主干线，也真正成为制革企业生产发展的生命线。

未来如果国家环境保护力度不断加强，出台新的规定和政策，对制革企业实行更为严格的污染监管指标或规范，企业的排放标准也将相应提高，公司将投入更多的环保设施和环保费用，将导致公司经营成本上升。

公司环保方面合法合规与负责环保工作的相关人员的环保意识和责任心息息相关，未来如果由于环保系统工作人员操作不规范，也可能造成污染物的泄漏或者处置不当，这些情形增加了公司违反环保相关法律法规的风险。公司将通过增加培训的方式提高相关人员的环保意识和责任心，尽量杜绝该情况的发生。

2、产品创新与技术进步的风险

技术创新是公司赖以保持议价优势和抵御同行业竞争的一个重要手段。如果公司的技术研发和产品升级换代不能持续及时把握下游产业和最终消费者需求的变化趋势并紧跟市场发展的热点，公司的新产品设计和开发能力不能够满足客户的需求，将不能在行业中继续取得竞争优势，从而导致业务损失或客户流失。

3、主要原材料价格波动的风险

公司产品的主要原材料为牛原皮，因此，牛原皮采购价格的变化会对公司的经营业绩产生重要影响。如果牛原皮价格大幅波动，将给公司的盈利能力带来不利影响。

4、汇率风险

公司原皮主要通过进口采购并且金额较大，结算主要使用美元等外币结算。随着公司经营规模的进一步扩大，公司对外采购的金额也将进一步增加，因此汇率的变动将给公司的收益带来一定的影响。

5、技术失密及核心技术人员流失的风险

皮革鞣制技术具有很强的专业性，技术配方和生产工艺的研究和保护是公司生产经营的关键因素之一。为此，公司制订了整套技术保密制度。

虽然公司针对核心技术人员及保密配方采取了一系列保护措施，但如果未来公司多数核心技术人员流失，而公司不能及时补充合格的人才，将对公司的新产品开发和未来发展造成不利影响；同时由于公司未将所有配方和技术申请专利加以保护，如果公司对技术或配方的保密不够完善，将可能导致部分技术或配方失密，从而对公司正常的生产经营带来不利影响。

6、流行趋势变化致使天然皮革在鞋面用皮革使用量减少的风险

近年，随着人们生活习惯的改变，穿衣风格由原来的商务时尚逐渐的转变成为休闲时尚。天然皮革制品尤其是皮鞋一直以来给大众消费者商务风格的刻板印象，因此流行趋势的变化对天然皮革在鞋面用皮的使用量上会产生不利的影 响。但是公司通过改变产品的风格，同时通过开拓包袋用皮市场、家具用皮市场以及汽车内饰用皮革市场等措施，以期减少其对公司产销量的影响。

7、中美贸易摩擦的风险

中美贸易争端经过多年较量目前趋势仍不明朗，如果中美贸易摩擦升级，美国政府将对中国出口的皮鞋等皮革制品加征关税，这将影响下游产品的销售，进而影响成品皮的销量。其次，中美贸易摩擦进一步加大，将加剧产业往东南亚转移的速度，进而导致公司国际市场的订单外移。此外，如果中国采取关税反制措施，对从美国进口的牛原皮加征关税，将增加公司牛原皮的采购成本，对公司的生产经营带来不利影响。

十二、报告期内接待调研、沟通、采访等活动

接待时间	接待地点	接待方式	接待对象类型	接待对象	谈论的主要内容及提供的资料	调研的基本情况索引
2023年4月25日	公司	电话沟通	机构	长江证券、歌斐资管、华安基金、人寿养老、光大证券资管、国华人寿保险、上海名禹资管、前海开源基金、嘉实基金、华富基金、申九资产、开源证券、北京志开投资	公司的经营发展情况	巨潮资讯网（www.cninfo.com.cn）2023年4月25日投资者关系活动记录表-1

2023年4月25日	公司	电话沟通	机构	天风证券、永赢资本、盈峰资本	公司的经营发展情况	巨潮资讯网 (www.cninfo.com.cn) 2023年4月25日投资者关系活动记录表-2
2023年4月25日	公司	电话沟通	机构	中信建投证券、兴业证券、鹏华基金、汇添富基金、嘉实基金、中信保诚人寿保险、工银瑞信基金、华富基金、海南亿能投资、西藏合众易晟投资、南银理财、圆信永丰基金、深圳奇盛基金、盈峰资本、北京清和泉资本	公司的经营发展情况	巨潮资讯网 (www.cninfo.com.cn) 2023年4月25日投资者关系活动记录表-3
2023年6月6日	公司	实地调研	机构	广发证券	公司的经营发展情况	巨潮资讯网 (www.cninfo.com.cn) 2023年6月6日投资者活动记录
2023年8月22日	公司	电话沟通	机构	中泰证券 循远资产 融通基金 正圆投资 华富控股 鹏华基金 河清资本 名禹资产 东方证券资管	公司的经营发展情况	巨潮资讯网 (www.cninfo.com.cn) 2023年8月25日投资者活动记录表-1
2023年8月22日	公司	电话沟通	机构	中信建投证券 上海合道资管 交银施罗德 兴证全球基金 招商证券 汇添富基金 循远资管 前海开源基金 国泰君安证券 拾贝资管 光大证券资管 华能贵诚信托 恒生前海基金	公司的经营发展情况	巨潮资讯网 (www.cninfo.com.cn) 2023年8月22日投资者活动记录-2
2023年8月22日	公司	电话沟通	机构	广发证券 正圆投资 Aspex Management (HK) 合众易晟投资 上海域秀资管 农银汇理基金 利得基金 东证融汇证券资管 圆信永丰基金 嘉实基金 尚诚资管 信达澳亚基金 兴证全球基金 萧山泽泉资管 天弘基金 德华创投 东方证券资管 宏道资管 中信建投证券 松正资管 民生加银基金 鹏华基金 博道基金 朱雀基金 上海途灵资管 富荣基金 中信保诚基金 浦银安盛基金 千一私募基金 国安联基金 长江证券资管 汇添富基金 华安基金 进门财经 万家基金	公司的经营发展情况	巨潮资讯网 (www.cninfo.com.cn) 2023年8月25日投资者活动记录表-3
2023年8月22日	公司	电话沟通	机构	华西证券 长城基金 景顺长城基金 中欧基金 上海东方证券资产 华宝基金	公司的经营发展情况	巨潮资讯网 (www.cninfo.com.cn) 2023年8月25日投资者活动记录表-4

十三、“质量回报双提升”行动方案贯彻落实情况

公司是否披露了“质量回报双提升”行动方案。

否。

第四节 公司治理

一、公司治理的基本状况

报告期内，公司严格按照《公司法》《证券法》《上市公司治理准则》《深圳证券交易所股票上市规则》《深圳证券交易所上市公司自律监管指引第 1 号——主板上市公司规范运作》和其他有关法律、法规的要求，不断完善公司法人治理结构，健全内部控制体系，规范公司运作。

1、关于股东与股东大会

公司制定了《公司章程》《股东大会议事规则》，并严格按照其规定和要求，规范股东大会的召集、召开和表决程序，通过网络投票平台，为中小股东参加股东大会提供便利，对中小投资者有重大影响的事项，对中小投资者单独计票并披露投票结果。报告期内公司均按照《公司法》《公司章程》《股东大会议事规则》的规定召开股东大会，并由律师进行现场见证。

2、关于董事与董事会

公司严格按照《公司法》《公司章程》规定的选聘程序选举董事。公司第六届董事会设有董事 7 名，现有董事 7 名，其中独立董事 3 名，占全体董事人数三分之一以上，其中会计专业的独立董事 1 名。公司全体董事能够依据《深圳证券交易所上市公司自律监管指引第 1 号——主板上市公司规范运作》《董事会议事规则》等文件的要求勤勉尽职的开展工作。公司独立董事严格遵守《上市公司独立董事管理办法》及公司《独立董事工作制度》等规定，积极参与公司决策，对有关事项发表了独立意见，切实维护了公司和中小股东的权益。公司董事会下设审计委员会、薪酬与考核委员会、提名委员会和战略与发展委员会四个专门委员会，在促进公司规范运作、健康持续发展等方面发挥了重要的作用。

3、关于监事与监事会

公司严格按照《公司法》《公司章程》等有关规定选举产生监事，公司第六届监事会共有监事 3 人，其中 1 人为职工代表监事，监事会的人数及成员构成符合法律、法规的要求。公司监事能够按照《监事会议事规则》等的要求，本着对股东负责的态度，认真履行职责，对公司重大事项、关联交易、财务状况、董事和高级管理人员的履职情况进行监督并发表意见。对公司经营运作、财务状况以及公司董事、高级管理人员和其他管理人员履行职责的合法合规性进行监督，维护了公司及股东的合法权益。

4、关于内部审计制度

公司已建立内部审计制度，设置了内部审计部门，对公司的日常运行进行有效的监督。

5、关于信息披露与透明度

公司严格按照有关法律法规以及公司《信息披露事务管理制度》的要求，真实、准确、完整、及时的披露信息，确保所有股东有平等的机会获取信息。公司注重与投资者的沟通与交流，通过网络互动、投资者来访、电话咨询等方式回答投资者的提问。公司指定《证券时报》《证券日报》和巨潮资讯网（www.cninfo.com.cn）为公司信息披露的报纸和网站。

公司治理的实际状况与法律、行政法规和中国证监会发布的关于上市公司治理的规定不存在重大差异。

二、公司相对于控股股东、实际控制人在保证公司资产、人员、财务、机构、业务等方面的独立情况

1、业务独立

公司拥有独立完整的采购体系、生产体系、销售体系和研发设计体系，具有直接面向市场独立经营的能力。公司的主营业务与控股股东、实际控制人及其控制的其他企业不存在同业竞争。

2、资产独立

公司拥有的资产独立完整，具备与生产经营有关的生产系统、辅助生产系统和配套设施；拥有独立完整的生产经营场所，不存在与股东单位共用的情形；拥有与生产经营相关的机器设备以及商标、专利的所有权或者使用权。

3、人员独立

公司在劳动、人事及工资管理方面完全独立，公司建立了独立的人事档案、人事聘用和任免制度以及考核、奖惩制度，与全体员工签订了劳动合同，建立了独立的薪酬体系；公司独立决定公司员工和各层次管理人员的聘用或解聘，公司股东推荐的董事人选均通过合法程序选举产生，不存在干预公司董事会和股东大会已经作出的人事任免决定的情形。

4、财务独立

公司独立核算，自负盈亏，独立做出财务决策和安排，设有独立的财务部门和专职财务人员，具有规范的财务会计制度和财务管理制度；公司财务机构独立，财务负责人和财务人员由公司独立聘用和管理；公司的财务与控股股东、实际控制人及其控制的其他企业严格分开，控股股东、实际控制人依照《公司法》《公司章程》等规定行使股东权利，不存在越过公司合法表决程序干涉公司正常财务管理与会计核算的情形；公司独立开设银行账户，不存在与控股股东、实际控制人或其控制的其他企业共用银行账户的情形。公司依法进行税务登记、依法独立进行纳税申报和履行纳税义务，不存在与股东单位混合纳税情况。公司独立作出财务决策，独立对外签订合同，不存在控股股东干预公司资金使用的现象。公司设置了审计部，专门负责公司财务及内部运作的审计工作。

5、机构独立

公司依法建立了股东大会、董事会、监事会和经理层等组织机构，独立行使经营管理权。公司自主设置审计中心、人力行政中心、环保中心、财务中心、物质中心、技术中心、物流采购中心、信息中心、营销中心、国际业务中心等 10 个中心，下设审计稽核部、人力资源部、环保部、财务部、资金管理部、物控部、质量标准部、体系部、研发部、项目管理部、总工办、检测中心、证券法务部、政策外联部、战略投资部、采购部、工程部、机械设备部、进出口部、信息管理部、直销部、客服部、经销部、国际销售部等 24 个职能部门，各部门构成了一个有机整体，高效有序运行。不存在其他股东及关联企业和个人干预公司机构设置的情形。

三、同业竞争情况

不适用。

四、报告期内召开的年度股东大会和临时股东大会的有关情况

1、本报告期股东大会情况

会议届次	会议类型	投资者参与比例	召开日期	披露日期	会议决议
2022 年度股东大会	年度股东大会	46.77%	2023 年 5 月 16 日	2023 年 5 月 17 日	兴业皮革科技股份有限公司 2022 年度股东大会决议的公告 (www.cninfo.com.cn)
2023 年第一	临时股东大会	40.11%	2023 年 11 月 16	2023 年 11 月	兴业皮革科技股份有限公

次临时股东大会	会		日	17 日	司 2023 年第一次临时股东大会决议的公告 (www.cninfo.com.cn)
---------	---	--	---	------	---

2、表决权恢复的优先股股东请求召开临时股东大会

不适用。

五、董事、监事和高级管理人员情况

1、基本情况

姓名	性别	年龄	职务	任职状态	任期起始日期	任期终止日期	期初持股数(股)	本期增持股份数量(股)	本期减持股份数量(股)	其他增减变动(股)	期末持股数(股)	股份增减变动的原因
吴华春	男	64	董事长	现任	2007年12月26日	2025年12月25日	0	0	0	0	0	不适用
孙辉永	男	54	董事、总裁	现任	2007年12月26日	2025年12月25日	0	0	0	0	0	不适用
柯金锦	男	49	董事	现任	2013年12月26日	2025年12月25日	0	0	0	0	0	不适用
蔡宗妙	男	35	董事	现任	2022年12月26日	2025年12月25日	0	0	0	0	0	不适用
苏超英	男	65	独立董事	现任	2022年12月26日	2025年12月25日	0	0	0	0	0	不适用
戴仲川	男	59	独立董事	现任	2022年12月26日	2025年12月25日	0	0	0	0	0	不适用
陈守德	男	48	独立董	现任	2022	2025	0	0	0	0	0	不适

			事		年 12 月 26 日	年 12 月 25 日						用
苏建忠	男	66	监事会 主席	现任	2007 年 12 月 26 日	2025 年 12 月 25 日	0	0	0	0	0	不适用
柯贤权	男	75	监事	现任	2007 年 12 月 26 日	2025 年 12 月 25 日	0	0	0	0	0	不适用
向友香	女	43	监事	现任	2019 年 12 月 26 日	2025 年 12 月 25 日	0	0	0	0	0	不适用
吴美莉	女	39	副总 裁、董 事会秘 书	现任	2012 年 06 月 29 日	2025 年 12 月 25 日	3,794, 656	0	0	0	3,794, 656	不适用
李光清	男	59	副总 裁、财 务总监	现任	2007 年 12 月 26 日	2025 年 12 月 25 日	188,4 00	0	0	0	188,4 00	不适用
蔡宗泽	男	48	副总裁	现任	2022 年 12 月 26 日	2025 年 12 月 25 日	0	0	0	0	0	不适用
合计	--	--	--	--	--	--	3,983, 056	0	0	0	3,983, 056	--

报告期是否存在任期内董事、监事离任和高级管理人员解聘的情况

否。

公司董事、监事、高级管理人员变动情况

不适用。

2、任职情况

公司现任董事、监事、高级管理人员专业背景、主要工作经历以及目前在公司的主要职责

吴华春先生：中国国籍，无境外永久居留权，1960年9月出生，先后毕（结）业于北京大学经济学院、香港国际商学院（MBA），高级经济师职称。1992年12月起任公司董事长，具有20多年的制革

经验，指导参与了公司多项技术革新与研发，是公司多项外观设计专利、实用新型专利及发明专利的设计人、发明人。先后获得“福建省优秀企业家”、“海西创业英才”、“泉州市慈善家”等称号。现任中国皮革协会理事会副理事长、福建省工商业联合会（总商会）副会长、福建省第十二届政协委员、泉州市第十七届人大代表。

孙辉永先生：中国国籍，无境外永久居留权，1970 年 2 月出生，毕业于香港国际商学院（MBA），中国人民大学（MBA）、清华大学工商管理（MBA）硕士研究生课程结业，1992 年至今在公司任职，具有二十多年的皮革经营管理经验，现任全国皮革工业标准化技术委员会副主任委员。曾先后获得“轻工企业管理现代化创新成果奖”、“泉州市科学技术进步二等奖”、“福建省科学技术三等奖”、“段镇基科技创新项目二等奖”、“福建省优秀企业家称号”。

柯金鏞先生：中国国籍，无境外永久居留权，1975 年 10 月出生，毕业于华侨大学工商管理专业，厦门大学（EMBA）。曾参加浙江大学“晋江青商学院青商财俊培训”。1999 年 2 月至今，任福建晋工机械有限公司任总经理，现任晋江市第十八届人大常委会委员、晋江市工商联（总商会）十一届执委会副主席、泉州市市工商联执委会执委、福建省工商联执委、福建省机械工业联合会第三届理事会副会长、福建省企业家联合会副会长。曾获得泉州市科技工作先进工作者、泉州市青年五四奖章、泉州市“十大杰出（优秀）青年企业家”，福建省优秀企业家、福建省“第八届青年五四奖章标兵”，福建省“闽商建设海西突出贡献奖”和“非公有制经济人士捐赠公益事业突出贡献奖”等荣誉。

蔡宗妙先生：中国国籍，无境外永久居留权，1989 年 2 月出生，毕业于英国诺丁汉特伦特大学，工商管理专业。现任晋江市正隆民间资本管理股份有限公司监事。

苏超英先生：中国国籍，无境外永久居留权，1959 年 1 月出生，毕业于西北轻工业学院（现陕西科技大学）皮革工程专业。1982 年至 1993 年，就职于国家轻工部毛皮制革研究所（现中国皮革制鞋研究院）。1993 年至今，就职于中国皮革协会，先后担任副秘书长、秘书长、副理事长兼秘书长、常务副理事长兼秘书长、理事长、名誉理事长。1986 年参与主持的国家“六五”科技攻关项目“毛皮染整加工技术的研究”获国家“六五”科技攻关项目科技进步二等奖；1992 年参与主持的“轻工业科技水平评估（皮革工业）”软课题研究项目获轻工业部科技情报研究二等奖。2007 年 12 月被国家人事部、中国轻工业联合会、中华全国手工业合作总社评为全国轻工行业先进工作者。2020 年 12 月获得第十届张铨基金奖。

戴仲川先生：中国国籍，无境外永久居留权，1965 年 7 月出生，硕士研究生学历。曾任华侨大学法律系副主任，华侨大学法学院副院长，第十届、第十一届、第十二届全国人民代表大会代表，福建省第十三届人大常委会委员，福建省第十三届人大法制委员会委员，泉州市第十五届人大常委，泉州市人民政府法律顾问等。现任华侨大学法学院副教授，兼任泉州市第十三届政协副主席，福建省司法厅备案审查专家，中共泉州市委法律顾问，泉州仲裁委员会仲裁员等。

陈守德先生，中国国籍，无境外永久居留权，1976 年出生，会计学博士。曾任厦门大学管理学院 EMBA 中心主任，现任厦门大学管理学院会计系副教授。

苏建忠先生：中国国籍，无境外永久居留权，1958 年 9 月出生，毕业于福州财会管理干部学院会计专业。

柯贤权先生：中国国籍，无境外永久居留权，1949 年 10 月出生。

向友香女士：中国国籍，无境外永久居留权，1981 年 7 月出生。毕业于中国人民解放军炮兵学院法律专业，福建师范大学会计专业、心理学专业，企业人力资源管理师一级。2010 年至今在公司任职。

吴美莉女士：中国国籍，无境外永久居留权，1985 年 10 月出生，毕业于复旦大学，获经济学学士学位。曾在泉州市安溪县地方税务局任职。2007 年 5 月至今在公司任职。获得“晋江市劳动模范”、“泉州市劳动模范”称号，现为晋江市第十四届政协常委，晋江市妇女联合会兼职副主席。

李光清先生：中国国籍，无境外永久居留权，1965 年 1 月出生，毕业于福州大学财经学院会计系，高级会计师、高级审计师。曾任三明市审计局科长、三明市国有资产投资经营公司董事兼财务总监、福建昌源投资股份有限公司董事、副总经理兼财务总监、福耀玻璃工业集团股份有限公司审计长、上海泰盛集团副总经理、福建凤竹纺织科技股份有限公司财务总监，2007 年 10 月至今在公司任职。

蔡宗泽先生：中国国籍，无境外永久居留权，1976 年 11 月出生，福建师范大学工商管理专业，华侨大学 MBA 总裁研究班结业。2016 年起至今在公司任职。

在股东单位任职情况

任职人员姓名	股东单位名称	在股东单位担任的职务	任期起始日期	任期终止日期	在股东单位是否领取报酬津贴
吴华春	石河子万兴股权投资合伙企业（有限合伙）	执行事务合伙人	2014 年 1 月 1 日		否
吴华春	石河子恒大股权投资合伙企业（有限合伙）	执行事务合伙人	2014 年 1 月 1 日		否

在其他单位任职情况

任职人员姓名	其他单位名称	在其他单位担任的职务	任期起始日期	任期终止日期	在其他单位是否领取报酬津贴
吴华春	福建晋江农村商业银行股份有限公司	董事	2011 年 11 月 21 日		是
吴华春	中国皮革和制鞋工业研	副董事长	2013 年 8 月 1 日		否

	究院（晋江）有限公司				
吴华春	福建省晋江瑞森投资合伙企业（有限合伙）	执行事务合伙人	2015年1月23日		否
吴华春	福建兴业东江环保科技有限公司	董事	2016年8月1日		否
孙辉永	兴业投资国际有限公司	董事	2014年4月28日		否
孙辉永	宏兴汽车皮革（福建）发展有限公司	董事	2022年5月30日		否
柯金鏞	福建晋工机械有限公司	董事长	1993年8月1日		是
柯金鏞	江苏晋工机械有限公司	执行董事	2011年11月25日		否
柯金鏞	厦门子江投资有限公司	执行董事	2011年4月21日		否
柯金鏞	厦门百应融资租赁股份有限公司	董事	2010年3月9日		否
柯金鏞	佰模佻信息科技（厦门）有限公司	副董事长	2013年10月16日		否
蔡宗妙	晋江市正隆民间资本管理股份有限公司	监事	2013年10月30日		否
苏超英	中国皮革协会	名誉理事长、高级顾问	2016年11月1日		是
苏超英	四川大学皮革工程与科学杂志社	编委	2022年1月1日		是
戴仲川	华侨大学法学院	副教授	2000年7月1日		是
戴仲川	蓉中电器股份有限公司	独立董事	2021年5月11日		是
戴仲川	舒华体育股份有限公司	独立董事	2022年9月15日		是
陈守德	厦门大学管理学院	副教授	2003年9月1日		是
陈守德	厦门建发股份有限公司	独立董事	2019年5月23日		是
陈守德	厦门日上集团股份有限公司	独立董事	2018年10月31日		是
陈守德	瑞达期货股份有限公司	独立董事	2019年1月9日		是
陈守德	厦门合兴包装印刷股份有限公司	独立董事	2019年2月19日		是
吴美莉	宏兴汽车皮革（福建）发展有限公司	董事	2022年5月30日		否

吴美莉	福建省晋融融资租赁有限公司	董事	2015年12月21日		否
吴美莉	福建省莱乐生物科技有限公司	执行董事	2023年6月27日		否
李光清	福建省晋融融资租赁有限公司	监事	2015年12月21日		否

公司现任及报告期内离任董事、监事和高级管理人员近三年证券监管机构处罚的情况

不适用。

3、董事、监事、高级管理人员报酬情况

董事、监事、高级管理人员报酬的决策程序、确定依据、实际支付情况

(1) 报酬的决策程序和报酬确定依据：在公司担任行政职务的董事、监事、高级管理人员按照其职务，根据公司现行的工资制度领取薪酬，年底根据经营业绩，按照考核评定程序，确定其绩效奖金。

(2) 第六届董事会独立董事津贴为每人每年 8 万元（含税），独立董事为履行职责所发生的费用由公司据实报销。

(3) 不在公司担任行政职务的董事（董事长除外）不另行发放董事津贴。

公司报告期内董事、监事和高级管理人员报酬情况

单位：万元

姓名	性别	年龄	职务	任职状态	从公司获得的税前报酬总额	是否在公司关联方获取报酬
吴华春	男	64	董事长	现任	144	否
孙辉永	男	54	董事、总裁	现任	145.05	否
柯金锦	男	48	董事	现任	0	否
蔡宗妙	男	35	董事	现任	0.06	否
苏超英	男	65	独立董事	现任	7.46	否
戴仲川	男	59	独立董事	现任	7.46	否
陈守德	男	48	独立董事	现任	7.46	否
苏建忠	男	66	监事会主席	现任	6	否
柯贤权	男	75	监事	现任	6.5	否
向友香	女	43	监事	现任	41.44	否

吴美莉	女	39	副总裁、董事会秘书	现任	93.05	否
李光清	男	59	副总裁、财务总监	现任	105.05	否
蔡宗泽	男	48	副总裁	现任	97.28	否
合计	--	--	--	--	660.81	--

六、报告期内董事履行职责的情况

1、本报告期董事会情况

会议届次	召开日期	披露日期	会议决议
第六届董事会第一次临时会议	2023年3月10日	2023年3月11日	详见巨潮资讯网（ www.cninfo.com.cn ）《第六届董事会第一次临时会议决议公告》（公告编号：2023-002）
第六届董事会第二次会议	2023年4月22日	2023年4月25日	详见巨潮资讯网（ www.cninfo.com.cn ）《第六届董事会第二次会议决议公告》（公告编号：2023-006）
第六届董事会第三次会议	2023年5月30日	2023年5月31日	详见巨潮资讯网（ www.cninfo.com.cn ）《第六届董事会第三次会议决议公告》（公告编号：2023-027）
第六届董事会第四次会议	2023年6月27日	2023年6月29日	详见巨潮资讯网（ www.cninfo.com.cn ）《第六届董事会第四次会议决议公告》（公告编号：2023-033）
第六届董事会第五次会议	2023年8月19日	2023年8月22日	详见巨潮资讯网（ www.cninfo.com.cn ）《第六届董事会第五次会议决议公告》（公告编号：2023-039）
第六届董事会第二次临时会议	2023年10月20日	2023年10月21日	详见巨潮资讯网（ www.cninfo.com.cn ）《第六届董事会第二次临时会议决议公告》（公告编号：2023-047）
第六届董事会第六次会议	2023年10月28日	2023年10月31日	详见巨潮资讯网（ www.cninfo.com.cn ）《第六届董事会第六次会议决议公告》（公告编号：2023-050）

2、董事出席董事会及股东大会的情况

董事出席董事会及股东大会的情况							
董事姓名	本报告期应参加董事会次数	现场出席董事会次数	以通讯方式参加董事会次数	委托出席董事会次数	缺席董事会次数	是否连续两次未亲自参加董事会会议	出席股东大会次数
吴华春	7	5	2	0	0	否	2
孙辉永	7	5	2	0	0	否	2
柯金锦	7	5	2	0	0	否	0
蔡宗妙	7	5	2	0	0	否	1
苏超英	7	5	2	0	0	否	1
戴仲川	7	5	2	0	0	否	2
陈守德	7	5	2	0	0	否	2

连续两次未亲自出席董事会的说明

不适用。

3、董事对公司有关事项提出异议的情况

报告期内董事对公司有关事项未提出异议。

4、董事履行职责的其他说明

董事对公司有关建议被采纳或未被采纳的说明

报告期内，公司独立董事本着勤勉尽责的态度，积极参加董事会会议，认真审阅会议资料，积极参与各项议案的讨论并提出合理建议，公司认真听取并采纳了独立董事提出的建议。

七、董事会下设专门委员会在报告期内的情况

委员会名称	成员情况	召开会议次数	召开日期	会议内容	提出的重要意见和建议	其他履行职责的情况	异议事项具体情况（如有）
董事会审计委员会	陈守德、戴仲川、	7	2023年3月2日	审议如下事项：《关于公司2022年第四季度内部审计工作报告及2023年	指导内部控制自评评价工作的开展，对内	无	无

吴华春			第一季度审计工作计划的议案》；《关于公司 2022 年度内部控制评价工作方案的议案》；《关于公司及全资子公司向银行申请授信并由关联方提供担保的议案》。	部审计工作提出意见，指导内部审计工作有序开展。		
	2023 年 4 月 22 日		审议如下事项：《关于公司 2022 年年度报告全文及其摘要的议案》；《关于公司 2022 年度财务决算报告的议案》；《关于公司非经营性资金占用及其他关联资金往来专项报告的议案》；《关于公司 2022 年度内部控制自我评价报告的议案》；《关于续聘会计师事务所的议案》；《关于会计政策变更的议案》；《关于公司 2023 年第一季度报告的议案》；《关于公司及子公司使用闲置自有资金购买理财产品的议案》；《关于公司及全资子公司向银行申请授信并由关联方提供担保的议案》；《关于 2023 年度日常关联交易预计的议案》；《关于审计委员会对致同会计师事务所年度审计工作评价的议案》；《关于公司 2023 年第一季度工作总结及第二季度工作计划的议案》。	审核定期报告，内部控制自我评价报告，公司使用闲置资金购买理财产品、对会计师事务所年度审计工作进行评价，对聘任年审机构提出意见，对内部审计结果提出意见，指导内部审计工作有序开展	无	无
	2023 年 6 月 23 日		审议如下事项：《关于公司向银行申请授信并由关联方提供担保的议案》。	无	无	无
	2023 年 8 月 18 日		审议如下事项：《关于公司 2023 年半年度报告全文及其摘要的议案》；《关于公司 2023 年第二季度内部审计工作报告及 2023 年第三季度审计工作计划的议案》。	审核定期报告，对内部审计工作提出意见，指导内部审计工作有序开展。	无	无
	2023 年 10 月 19 日		审议如下事项：《关于公司向银行申请授信并由关联方提供担保的议案》。	无	无	无

			2023年10月27日	审议如下事项：《关于公司2023年第三季度报告的议案》；《关于调整与部分关联方2023年度日常关联交易预计的议案》；《关于修订<审计委员会工作细则>的议案》；《关于兴业皮革科技股份有限公司2023年第三季度工作总结及第四季度工作计划的议案》。	审核定期报告，对内部审计结果提出意见，指导内部审计工作有序开展。	无	无
			2023年12月10日	审议如下事项：《关于公司2024年度内部审计工作计划的议案》	指导内部审计工作有序开展。	无	无
董事会战略与发展委员会	吴华春、孙辉永、柯金鏞、蔡宗妙、苏超英	7	2023年1月14日	审议如下事项：《关于选举第六届董事会战略与发展委员会主任委员的议案》；	选举新一届战略与发展委员会主任委员	无	无
			2023年3月2日	审议如下事项：《关于公司为控股二级子公司提供担保的议案》		无	无
			2023年4月21日	审议如下事项：《关于公司为子公司提供担保额度的议案》；《关于收购控股二级子公司部分股权并向其增资的议案》。	对收购二级控股子公司部分股权并增资提出建议	无	无
			2023年5月26日	审议如下事项：《关于公司为控股二级子公司提供担保的议案》。		无	无
			2023年8月18日	审议如下事项：《关于向全资子公司兴业投资国际有限公司增资的议案》。	对向全资子公司增资提出建议	无	无
			2023年10月19日	审议如下事项：《关于公司为控股子公司提供担保的议案》。		无	无
			2023年10月27日	审议如下事项：《关于公司参与投资设立创业投资基金的议案》；《关于公司向银行申请授信的议案》。	对参与投资设立创业投资基金提出建议	无	无
薪酬与考核委员会	戴仲川、陈守德、	4	2023年1月14日	审议如下事项：《关于选举第六届董事会薪酬与考核委员会主任委员的议案》；《关于在公司任职董	结合公司年度盈利情况，审核年终奖方	无	无

	孙辉永			事及高级管理人员 2022 年度年终奖的议案》。	案。		
			2023 年 4 月 21 日	审议如下事项：《关于公司高级管理人员 2023 年度薪酬计划的议案》；《关于公司<2023 年股票期权激励计划（草案）>及其摘要的议案》；《关于公司<2023 年股票期权激励计划实施考核管理办法>的议案》。《关于公司<2023 年股票期权激励计划首次授予部分激励对象名单>的议案》。	结合行业和地区德薪酬水平，制定薪酬计划；制定股票期权激励计划，并拟定激励对象进行审查。	无	无
			2023 年 5 月 30 日	审议《关于向 2023 年股票期权激励计划激励对象首次授予股票期权的议案》。	对激励对象授予股票期权进行审核。	无	无
			2023 年 6 月 27 日	审议《关于调整 2023 年股票期权激励计划行权价格的议案》。	对调整 2023 年内股权激励计划行权价格的调整进行审核。	无	无
提名委员会	苏超英、戴仲川、孙辉永	1	2023 年 4 月 11 日	审议如下事项：《关于拟聘任公司副总裁任职资格审查的议案》。	对公司拟聘任的副总裁任职资格进行审核	无	无

八、监事会工作情况

监事会在报告期内的监督活动中发现公司是否存在风险

监事会对报告期内的监督事项无异议。

九、公司员工情况

1、员工数量、专业构成及教育程度

报告期末母公司在职工的数量（人）	1,814
报告期末主要子公司在职工的数量（人）	1,467
报告期末在职工的数量合计（人）	3,281
当期领取薪酬员工总人数（人）	3,281

母公司及主要子公司需承担费用的离退休职工人数（人）	5
专业构成	
专业构成类别	专业构成人数（人）
生产人员	2,250
销售人员	91
技术人员	514
财务人员	45
行政人员	381
合计	3,281
教育程度	
教育程度类别	数量（人）
中专及以下学历	2,723
大专	371
本科	177
硕士及以上学历	10
合计	3,281

2、薪酬政策

为充分调动员工的积极性、创造性，规范公司薪酬管理，促进公司健康持续发展，公司根据国家有关劳动人事管理、分配政策和公司经营理念，制定相应的薪资制度。公司在薪酬管理中坚持贯彻“按劳分配，效率优先，兼顾公平”的基本原则，并采取吸引优秀人才，留住关键人员，为企业增效，员工增薪的激励机制。

3、培训计划

公司注重职工队伍建设、人才培养，通过聘请老师到公司培训、授课，输送骨干人员学习深造等方式，提高员工自身的能力与素质，打造学习型团队，更好的为企业服务。

4、劳务外包情况

不适用。

十、公司利润分配及资本公积金转增股本情况

报告期内利润分配政策，特别是现金分红政策的制定、执行或调整情况

报告期内，公司严格执行中国证监会《上市公司监管指引第 3 号-上市公司现金分红（2023 年修订）》、《上市公司章程指引（2023 年修订）》等相关规定，并通过《公司章程》进一步明确利润分配政策，不断完善对投资者持续、稳定的回报规划与机制，充分维护了股东和投资者的合法权益。

现金分红政策的专项说明	
是否符合公司章程的规定或股东大会决议的要求：	是
分红标准和比例是否明确和清晰：	是
相关的决策程序和机制是否完备：	是
独立董事是否履职尽责并发挥了应有的作用：	是
公司未进行现金分红的，应当披露具体原因，以及下一步为增强投资者回报水平拟采取的举措：	不适用
中小股东是否有充分表达意见和诉求的机会，其合法权益是否得到了充分保护：	是
现金分红政策进行调整或变更的，条件及程序是否合规、透明：	是

公司报告期内盈利且母公司可供股东分配利润为正但未提出现金红利分配预案

不适用。

本报告期利润分配及资本公积金转增股本情况

每 10 股送红股数（股）	0
每 10 股派息数（元）（含税）	6
分配预案的股本基数（股）	291,862,944
现金分红金额（元）（含税）	175,117,766.40
以其他方式（如回购股份）现金分红金额（元）	0.00
现金分红总额（含其他方式）（元）	175,117,766.40
可分配利润（元）	551,228,903.78
现金分红总额（含其他方式）占利润分配总额的比例	100%
本次现金分红情况	
其他	

利润分配或资本公积金转增预案的详细情况说明

经致同会计师事务所（特殊普通合伙）审计，2023 年度公司母公司实现净利润 113,445,816.50 元，截止 2023 年 12 月 31 日法定盈余公积累计金额超过注册资本 50%，本期不再提取法定盈余公积。2023 年初未分配利润为 583,714,559.28 元，减去 2023 年 5 月已分配利润 145,931,472.00 元，则截至 2023 年 12 月 31 日实际可供分配的利润为 551,228,903.78 元。

为了更好的回报股东，根据《公司章程》关于利润分配的相关规定，公司拟以股本 291,862,944 股为基数，每 10 股派 6.00 元（含税）现金股利，共派现 175,117,766.40 元，剩余未分配利润留存以后年度分配。本次不以资本公积金、未分配利润和盈余公积转增股本。

本利润分配方案尚需提交公司 2023 年度股东大会批准。

十一、公司股权激励计划、员工持股计划或其他员工激励措施的实施情况

1、股权激励

2023 年 4 月 22 日公司召开第六届董事会第二次会议，审议通过了《关于公司〈2023 年股票期权激励计划（草案）〉及其摘要的议案》《关于公司〈2023 年股票期权激励计划实施考核管理办法〉的议案》及《关于提请股东大会授权董事会办理公司 2023 年股票期权激励计划相关事项的议案》等议案。上述事项于 2023 年 5 月 16 日经公司 2022 年度股东大会审议通过。

2023 年 5 月 30 日，公司召开第六届董事会第三次会议审议通过了《关于向 2023 年股票期权激励计划激励对象首次授予股票期权的议案》，董事会认为公司 2023 年股票期权激励计划的首次授予条件已经成就，同意将本激励计划首次授予日确定为 2023 年 5 月 30 日，并同意按 8.19 元/份的行权价格向符合授予条件的 251 名激励对象授予 1,340 万份股票期权。

2023 年 6 月 27 日，公司召开第六届董事会第四次会议审议通过《关于调整 2023 年股票期权激励计划行权价格的议案》。鉴于公司实施了 2022 年年度权益分派方案，具体分配方案为：以公司现有总股本 291,862,944 股为基数，向全体股东每 10 股派 5.00 元（含税）现金红利。据此，公司董事会同意 2023 年股票期权激励计划首次及预留授予股票期权的行权价格由 8.19 元/份调整为 7.69 元/份。

2023 年 7 月 10 日经深圳证券交易所、中国证券登记结算有限责任公司深圳分公司审核确认，公司已完《兴业皮革科技股份有限公司 2023 年股票期权激励计划（草案）》首次授予部分股票期权的登记工作，向 245 名激励对象首次授予股权期权 1,330 万份。

公司董事、高级管理人员获得的股权激励情况

单位：股

姓名	职务	年初持有股票期权	报告期新授予股票	报告期内可行权股	报告期内已行权股	报告期内已行权股	期末持有股票期权	报告期末市价（元	期初持有限制性股	本期已解锁股份数	报告期新授予限制	限制性股票的授予	期末持有限制性股

		数量	期权数量	数	数	数行权价格 (元/股)	数量	/ (股)	票数量	量	性股票数量	价格 (元/股)	票数量
孙辉永	董事、总裁	0	630,000	0	0	0	630,000	12.17	0	0	0		0
李光清	副总裁、财务总监	0	380,000	0	0	0	380,000	12.17	0	0	0		0
蔡宗泽	副总裁	0	380,000	0	0	0	380,000	12.17	0	0	0		0
合计	--	0	1,390,000	0	0	--	1,390,000	--	0	0	0	--	0

高级管理人员的考评机制及激励情况

本激励计划在 2023 年-2025 年三个会计年度中，分年度对公司的业绩指标进行考核，以达到业绩考核目标作为激励对象当年度的行权条件之一。本激励计划首次授予部分股票期权业绩考核为以上一年度净利润为基数，根据各考核年度的净利润增长率确定各年度的业绩考核目标对应的行权批次及公司层面行权比例，具体目标如下表所示：

行权安排	对应考核	业绩考核目标	公司层面行权比例 (M)
第一个行权期	2023 年度较 2022 年度净利润增长率为 X_1	$X_1 \geq 50\%$	100%
		$50\% > X_1 \geq 30\%$	80%
		$X_1 < 30\%$	0
第二个行权期	2024 年度较 2023 年度净利润增长率为 X_2	$X_2 \geq 40\%$	100%
		$40\% > X_2 \geq 20\%$	80%
		$X_2 < 20\%$	0
第三个行权期	2025 年度较 2024 年度净利润增长率为 X_3	$X_3 \geq 40\%$	100%
		$40\% > X_3 \geq 20\%$	80%
		$X_3 < 20\%$	0

注：上述“净利润”指标指经审计的归属于上市公司股东的净利润，并剔除公司全部在有效期内的股权激励计划及员工持股计划（若有）所涉及的股份支付费用影响的数值作为计算依据。

激励对象的个人层面的考核按照公司相关规定组织实施。激励对象当年实际可行权的股票期权数量同时与其个人上一年度的绩效考核挂钩，具体比例依据激励对象个人绩效考核结果确定，具体如下：

绩效评价	合格	不合格
个人层面绩效考核行权比例(N)	100%	0%

若各年度公司层面业绩考核达标达成时，激励对象个人当年实际可行权额度=个人各考核年度计划行权额度×公司层面行权比例（M）×个人层面绩效考核行权比例(N)。

2、员工持股计划的实施情况

不适用。

3、其他员工激励措施

不适用。

十二、报告期内的内部控制制度建设及实施情况

1、内部控制建设及实施情况

公司按深圳证券交易所颁布的《上市公司内部控制指引》及财政部颁布的《企业内部控制基本规范》等相关法规的要求设计与建立公司的内部控制制度与控制体系。

2、报告期内发现的内部控制重大缺陷的具体情况

否。

十三、公司报告期内对子公司的管理控制情况

不适用。

十四、内部控制评价报告或内部控制审计报告

1、内控评价报告

内部控制评价报告全文披露日期	2024 年 4 月 23 日	
内部控制评价报告全文披露索引	具体内容详见巨潮资讯网（ www.cninfo.com.cn ）《兴业皮革科技股份有限公司 2023 年度内部控制自我评价报告》。	
纳入评价范围单位资产总额占公司合并财务报表资产总额的比例	100.00%	
纳入评价范围单位营业收入占公司合并财务报表营业收入的比例	100.00%	
缺陷认定标准		
类别	财务报告	非财务报告
定性标准	<p>公司确定的财务报告内部控制缺陷评价的标准的定性标准如下：（1）重大缺陷 董事、监事、高级管理人员滥用职权，发生贪污、受贿、挪用公款等舞弊行为；财务报告存在重大错报，需要更正已公布报告；未设立内部监督机构，内部控制无效；重要业务缺乏制度控制或制度体系失效。（2）重要缺陷 未按公认会计准则选择和应用会计政策；当期财务报告存在重要错报，未能识别该错报；重要业务制度或系统存在缺陷；未建立反舞弊程序和控制措施。（3）一般缺陷 未构成重大缺陷、重要缺陷标准的其他内部控制缺陷。</p>	<p>公司确定的非财务报告内部控制缺陷评价的标准的定性标准如下：（1）重大缺陷 缺陷发生的可能性高，会严重降低工作效率或效果、或严重加大效果的不确定性、或使之严重偏离预期目标。（2）重要缺陷 缺陷发生的可能性较高，会显著降低工作效率或效果、或显著加大效果的不确定性、或使之显著偏离预期目标。（3）一般缺陷 缺陷发生的可能性小，会降低工作效率或效果、或加大效果的不确定性、或使之偏离预期目标。</p>
定量标准	<p>公司确定的财务报告内部控制缺陷评价的标准的定量标准如下：</p> <p>（1）重大缺陷 错报\geq经营收入总额的 1%；错报\geq所有者权益总额的 1%。</p> <p>（2）重要缺陷 经营收入总额的 0.5%\leq错报$<$经营收入总额的 1%；所有者权益总额的 0.5%\leq错报$<$所有者权益总额的 1%。</p> <p>（3）一般缺陷 错报$<$经营收入总额的 0.5%；错</p>	<p>公司确定的非财务报告内部控制缺陷评价的标准的定量标准如下：</p> <p>（1）重大缺陷 缺陷可能导致或导致的而损失对净资产的影响大于 1%（含 1%）。</p> <p>（2）重要缺陷 缺陷可能导致或导致的而损失对净资产的影响大于 0.5%（含 0.5%）小于 1%。</p> <p>（3）一般缺陷 缺陷可能导致或导致的而损失</p>

	报<所有者权益总额的 0.5%。	对净资产的影响小于 0.5%。
财务报告重大缺陷数量（个）		0
非财务报告重大缺陷数量（个）		0
财务报告重要缺陷数量（个）		0
非财务报告重要缺陷数量（个）		0

2、内部控制审计报告

内部控制审计报告中的审议意见段	
我们认为，兴业科技公司于 2023 年 12 月 31 日按照《企业内部控制基本规范》和相关规定在所有重大方面保持了有效的财务报告内部控制。	
内控审计报告披露情况	披露
内部控制审计报告全文披露日期	2024 年 4 月 23 日
内部控制审计报告全文披露索引	巨潮资讯网（ www.cninfo.com.cn ）《兴业皮革科技股份有限公司内部控制审计报告》
内控审计报告意见类型	标准无保留意见
非财务报告是否存在重大缺陷	否

会计师事务所是否出具非标准意见的内部控制审计报告

否。

会计师事务所出具的内部控制审计报告与董事会的自我评价报告意见是否一致

是。

十五、上市公司治理专项行动自查问题整改情况

不适用。

第五节 环境和社会责任

一、重大环保问题

上市公司及其子公司是否属于环境保护部门公布的重点排污单位

是。

环境保护相关政策和行业标准

污染物的排放标准执行以下国家标准：

序号	污染物	国家标准
1	废水	《污水综合排放标准》（GB8978-1996）表 1 标准和表 4 三级标准、制革及毛皮加工工业水污染物排放标准（GB30486-2013）表 2 间接排放限值标准 《污水排入城镇下水道水质标准》（GB/T 31962-2015）
2	废气	（1）《大气污染物综合排放标准》（GB16297-1996）表 1、表 2 中二类区II时段标准 （2）《恶臭污染物排放标准》（GB14554-93）表 1 二级和表 2 标准。
3	固体废物	（1）《一般工业固体废物贮存、处置场污染控制标准》（GB18599-2001） （2）《危险废物贮存污染控制标准》（GB18597-2001）
4	噪声	（1）《工业企业厂界环境噪声排放标准》（GB12348-2008）3 类标准

环境保护行政许可情况

公司及全资子公司在建设前进行环境影响评价，在建设完成后办理项目环保竣工验收。公司及全资子公司均向当地环保部门申请，并依法取得排污许可证。

行业排放标准及生产经营活动中涉及的污染物排放的具体情况

公司或子公司名称	主要污染物及特征污染物的种类	主要污染物及特征污染物的名称	排放方式	排放口数量	排放口分布情况	排放浓度/强度	执行的污染物排放标准	排放总量	核定的排放总量	超标排放情况
兴业科技（安海厂区）	水污染物	COD	间接排放	1	总排口	127.608 mg/L	300 mg/L	99.099 吨	196.2 吨	否
		氨氮				7.449 mg/L	70 mg/L	6.071 吨	45.78 吨	否
		总氮				54.340	140 mg/L	43.224 吨	91.56 吨	否

						mg/L				
		总铬				0.221 mg/L	1.5 mg/L	0.1356 吨	0.196 吨	否
兴业科技（安 东厂 区）	水污染 物	COD	间接排 放	1	总排口	179.08 1 mg/L	300 mg/L	69.000 吨	125.43 吨	否
		氨氮				1.035 mg/L	70 mg/L	0.355 吨	29.269 吨	否
		总氮				42.233 mg/L	140 mg/L	16.461 吨	58.538 吨	否
		总铬				0.272 mg/L	1.5 mg/L	0.1124 吨	0.205 吨	否
瑞森皮 革	水污染 物	COD	间接排 放	1	总排口	116.9 mg/L	300 mg/L	27.12 吨	310.5 吨	否
		氨氮				1.28 mg/L	35 mg/L	0.39 吨	9.31 吨	否
		总氮				40.94 mg/L	80 mg/L	8.12 吨	88.125 吨	否
		总铬				0.335 mg/L	1.5 mg/L	0.17 吨	0.2603 吨	否
兴宁皮 业	水污染 物	COD	间接排 放	1	总排口	120.5 mg/L	300 mg/L	69.59 吨	690 吨	否
		氨氮				2.48 mg/L	35 mg/L	1.431 吨	53.3 吨	否
宏兴汽 车皮 革	水污染 物	COD	间接排 放	1	总排口	77.879 mg/L	100mg/ L	2.72 吨	-	否
		氨氮				3.423m g/L	25mg/ L	0.005 吨	-	否
		总氮				29.933 mg/L	50mg/ L	0.4 吨	-	否
宝泰皮 革	水污染 物	COD	间接排 放	1	总排口	173.08 7 mg/L	300 mg/L	18.617 吨	30.02 吨	否
		氨氮				1.458 mg/L	35 mg/L	0.686 吨	4.503 吨	否
		总氮				43.271 mg/L	80 mg/L	4.988 吨	121 吨	否

		总铬			0.239 mg/L	1.5 mg/L	0.0429 吨	0.060 吨	否
--	--	----	--	--	---------------	-------------	-------------	------------	---

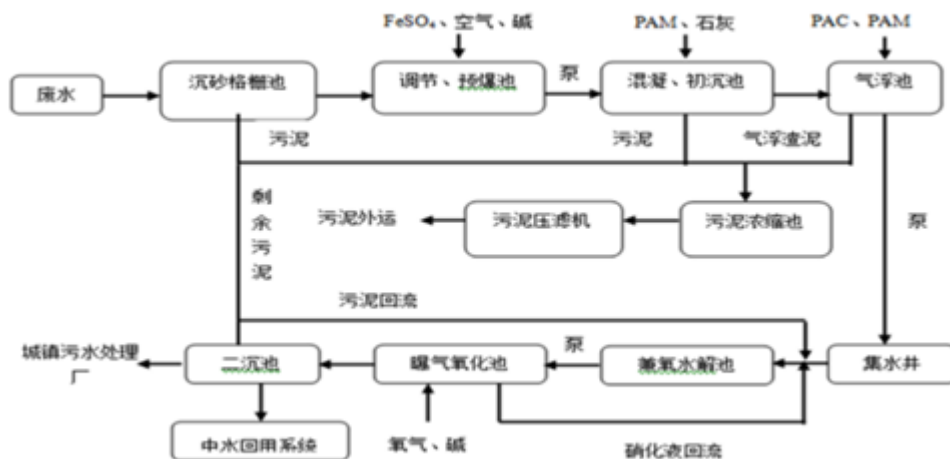
对污染物的处理

(1) 废水处理

公司制定了严密的废水治理方案，采取“五水分离、分流分治、循环使用、减少排污”的处理方法，建立了完善的制革废水处理和循环利用体系。“五水”是指皮革加工过程中产生的含铬废水、含硫废水、综合废水、生活污水及雨水；“五水分离”是指公司在建设规划时，将五种废水的收集管道分开铺设，按废水种类分别收集，有针对性的进行污水处理。含铬废水主要产生于鞣制阶段，在该类车间设置单独管网，收集至铬液集水池；含硫废水主要产生于浸灰阶段，在该类车间设置单独管网，收集至灰液集水池；其余废水由综合废水管网收集至综合废水调节池；厂区的生活污水采用专用管道集中收集，经三级化粪池处理后排入城镇生活污水管网；厂区雨水采用专用管道集中收集、规范排放。废水收集后需要针对不同种类的废水采取有针对性的污水处理措施处理。具体的“五水”治理措施如下：

① 综合污水处理

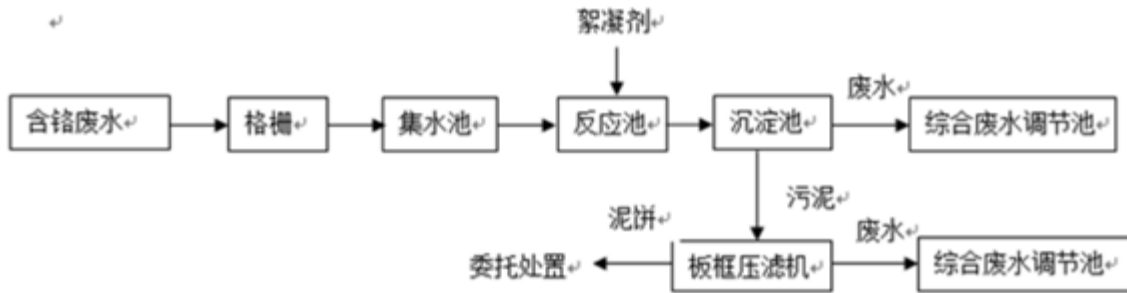
综合废水处理工艺为物化结合 A/O 工艺微生物技术的处理方法。即车间综合废水经污水管网收集后汇入公司污水处理设施调节池，含铬废水经反应池加药絮凝反应后，由隔膜泵加压泵入板框压滤机压滤后滤液进入综合污水调节池与综合废水一起处理。综合污水进入污水处理站后，经沉砂格栅池、沉砂池将大部分固体颗粒去除后流入调节预曝池，进行充分调质、调量后由泵打入混凝池、初沉池，加入 PAM、石灰等进行混凝、沉淀，沉淀分离的上清液进入气浮池，加入 PAC、PAM，去除气浮浮渣后通过集水井进入 A/O 生化系统进行厌氧、好氧处理，去除废水中的 COD、氨氮及硫化物等，经过生化处理达标后的废水一部分通过中水回用系统处理后回用于生产，其余部分通过污水管网汇入城镇污水处理厂进行统一处理。



② 含铬废水

含铬废水经格栅去除大颗粒的悬浮物后进入集水井，再通过泵抽入反应沉淀池，分别加入石灰和絮凝剂并采用机械搅拌器搅拌使其充分进行中和、混凝反应，经沉淀池沉淀实现泥水分离，处理达标的废水进入综合废水调节池。其污泥通过泵抽入板框压滤机进行压滤脱水，将含铬废水中的铬金属与污泥一同过滤截留，产生的滤液进入综合废水处理系统的调节池进一步处理；板框压滤机压滤脱水处理后的含铬污泥送往有资质单位进行处置。含铬废水处理工艺流程图如下：

综合污水处理工艺流程如下：



③含硫废水

公司引进清洁生产先进技术，含硫废水实行在毛皮生产车间循环回用。

④生活污水、雨水

厂区的生活污水采用专用管道集中收集，经三级化粪池处理后排入城镇生活污水管网；雨水采用专用管道集中收集、排放。

（2）清洁生产，循环利用

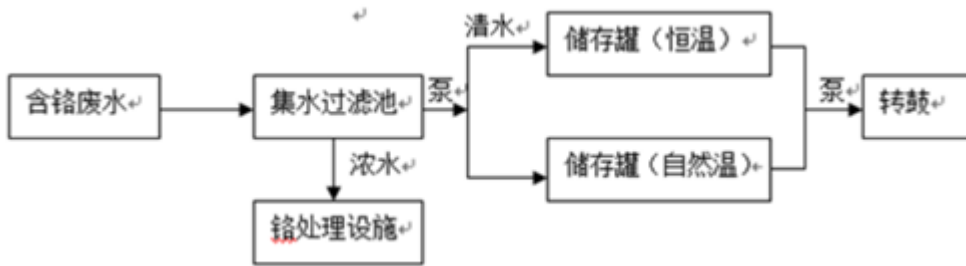
①中水回用系统工艺

经过 A/O 生化系统处理二沉池沉淀后的达标废水，一部分经过中水回用系统处理后回用于生产，中水回用系统主要使用膜处理技术进行净化及深度处理，处理后的高质量达标清水回用于生产。其具体流程如下：



在毛皮加工鞣制区域建设“含铬废液循环利用系统”，利用废液专用收集设备收集，过滤器滤除毛

渣等大颗粒物，得出清液。通过专用管道泵入铬液储存池罐。通过控制温度和铬液浓度比例，得以再次使用。有效循环利用率达 95%以上。工艺流程图如下：



③毛皮生产车间含硫废液循环利用技术

在浸灰区域，建设“含硫废水循环利用系统”，使用保毛法清洁生产工艺，使用滤毛机滤除毛渣，利用废液专用收集设备收集，通过专用管道泵入灰液储存罐，通过控制温度和灰液浓度比例，得以再次使用。有效循环利用率达 95%以上。工艺流程图如下：



(3) 废气处理

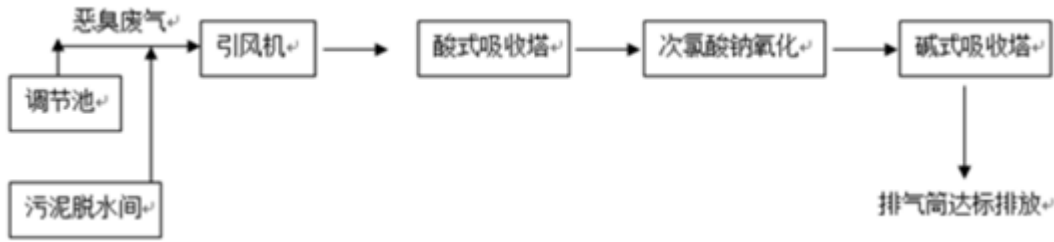
①污水处理设施废气处理

公司污水处理站，采用密封措施把格栅井、调节池、污泥脱水间、初沉池、沉淀池、反应池等设施密闭，在运行过程中产生的恶臭废气通过集气装置输送至废气处理设施，经废气处理设施处理后的废气分别通过 25 米和 40 米高烟囱高空达标排放，排放完全符合标准要求，设施使用的循环水定期排放至污水处理设施进行处理。废气处理工艺流程图如下：

A



B



②毛皮仓库废气处理

毛皮库产生的恶臭气体经过废气处理设施处理后通过 15 米高的排气筒排放，具体处理工艺流程如下：



③毛皮生产车间废气处理

毛皮生产车间浸灰、脱毛、去肉、片皮工序产生恶臭废气，公司采取对该车间进行密闭管理，恶臭废气由抽风设施收集进入单独配置的处理设施处理，使用引风加酸碱法除臭技术，废气达标后由 25 米烟囱高空排放。其废气处理工艺流程图如下：



④磨革废气处理

皮革在磨革机处理时会产生磨革粉尘，磨革粉尘经袋式除尘器除尘。磨革粉尘经袋式除尘器收集后压为饼状袋装，委托有资质单位处置。废气排放符合排放标准要求。磨革粉尘处理流程图如下：



⑤涂饰废气处理

在喷涂工序中，每个喷涂机的喷涂作业均在箱内密闭进行，废气经水喷淋系统处理后，由排气管道收集通过高 15 米的排气筒达标排放。

（4）噪声的治理

- ① 维护设备处于良好的运行状态，减少因设备运转不正常时噪声异常增加；
- ② 定期检查、维修隔声罩和避震装置，及时更换不合要求的设备，防止机械噪声的升高；
- ③ 采取声学控制措施，对声源采用消声、隔振和减震措施，在传播途径上增设吸声、隔声等措施，以降低噪声污染源、减少声能的向外传播；
- ④ 采用“闹静分开”和“合理布局”的原则，使高噪声设备尽可能远离噪声敏感区；
- ⑤ 加强厂区绿化，组成多层次的降噪屏障，以达到消耗声能、削弱噪声的目的。

（5）固体废物的处理

公司在生产经营过程中产生的固体废物包括一般固体废物和危险固体废物。生产过程脱毛、去肉、剖层工序产生的毛渣、肉渣、皮渣，综合污水处理产生的一般污泥，职工生活垃圾等属于一般固体废弃物。危险固体废物包括含铬污水处理设施产生的含铬污泥，削匀工序产生皮屑及下脚料、磨革粉，及含铬包装袋、废矿物油、废染料涂料等。

对于一般固体废弃物和其他废物尽可能资源化再利用，危险废物由公司内部收集整理后通过有资质的处置危险固体废物公司配备的专用运输车按照规定路线运往该公司的处置中心进行无害化处置。

突发环境事件应急预案

为预防、预警和应急处置突发环境事件或由安全生产次生、衍生的各类突发环境事件，公司及全资子公司而制定了突发环境事件应急预案，应急预案的可行性经专家评审会审核通过，并经当地环保部门备案。公司及全资子公司定期开展应急演练。

按突发环境事件严重性和紧急程度，将突发环境事件级别分为三级：较大突发环境事件（I级）、一般突发环境事件（II级）、轻微突发环境事件（III级），并有相应的响应措施。由公司主要负责人担任总指挥和副总指挥，下设应急指挥办公室，为应急组织日常机构。

环境自行监测方案

公司及全资子公司均按照当地环保监督部门要求制定了自行监测方案，并经当地环保部门备案。通过在线监测与委托有资质的第三方共同监测的方式，定期对污染物排放进行监测，并信息公开。

环境治理和保护的投入及缴纳环境保护税的相关情况

不适用。

在报告期内为减少其碳排放所采取的措施及效果

为响应国家“碳达峰、碳中和”目标，公司主动承担社会责任，在生产中坚持低碳环保的经营理念。2023年度，公司利用厂房屋顶建设分布式光伏发电项目，公司累积使用光伏发电 4924.192 兆瓦时。此

外，公司积极购买可再生能源发电，2023 年度公司购买使用可再生能源发电 9255.837 兆瓦时，用实际行动践行绿色低碳发展道路。

报告期内因环境问题受到行政处罚的情况

公司或子公司名称	处罚原因	违规情形	处罚结果	对上市公司生产经营的影响	公司的整改措施
宝泰皮革	雨水排放口化学需氧量浓度超过标准限值	未对环境造成明显影响。	罚款 150,625 元	未对公司生产经营造成影响	在重点区域出入口设置围堰合导流沟；对厂区道路、管道进行清理；对人员及设备加强管理，避免滴漏。

其他应当公开的环境信息

无。

其他环保相关信息

无。

上市公司发生环境事故的相关情况

报告期内，公司及子公司未发生环境事故。

二、社会责任情况

2023 年，公司在实现自身发展的同时，积极履行社会责任，公司编制了《兴业皮革科技股份有限公司 2023 年度社会责任报告》，该报告详细介绍了在投资者与债权人权益保护、供应商和客户的权益保护、职工权益保护、环境保护与可持续发展、公共关系和社会公益事业等方面公司所做的工作。具体内容见 2024 年 4 月 23 日刊登于巨潮资讯网（www.cninfo.com.cn）的《兴业皮革科技股份有限公司 2023 年度社会责任报告》。

三、巩固拓展脱贫攻坚成果、乡村振兴的情况

无。

第六节 重要事项

一、承诺事项履行情况

1、公司实际控制人、股东、关联方、收购人以及公司等承诺相关方在报告期内履行完毕及截至报告期末尚未履行完毕的承诺事项

承诺事由	承诺方	承诺类型	承诺内容	承诺时间	承诺期限	履行情况
股改承诺	无					
收购报告书或权益变动报告书中所作承诺	无					
资产重组时所作承诺	无					
首次公开发行或再融资时所作承诺	实际控制人、董事、监事、高管	股份锁定承诺	间接持有本公司股份的实际控制人吴华春承诺：在其担任本公司董事、高级管理人员期间，每年转让的股份不超过其间接持有的本公司股份的 25%，离职后半年内，不转让其间接持有的本公司股份。间接持有本公司股份的其他董事、监事、高级管理人员承诺：在其担任本公司董事、监事、高级管理人员期间，每年转让的股份不超过其间接持有的本公司股份的 25%，离职后半年内，不转让其间接持有的本公司股份。	2010 年 9 月 16 日	长期	正常履行
首次公开发行或再融资时所作承诺	公司股东万兴投资、恒大投资、荣通公司、华佳公司、远大公司、新余润亨投资有限公司、实际控制	关于避免同业竞争的承诺	公司股东石河子万兴股权投资合伙企业（有限合伙）、石河子恒大股权投资合伙企业（有限合伙）、荣通国际有限公司、华佳发展有限公司、晋江市远大投资管理有限公司、新余润亨投资有限公司及实际控制人吴华春先生承诺在本承诺函签署之日：本公司（本人及本人控制的公司）均未生产、开发任何与股份公司及其下属子公司生产的产品构成竞争或可能竞争的产品，未直接或间接经营任何与股份公司及下属子公司的业务构成竞争或可能竞争的业务，也未参与投资任何与股份公司及下属子公司生产的产品或经营的业务构成竞争或可能构成竞争的其他企业。自本承诺函签署之日起，本公司（本人及本人控制的公	2012 年 4 月 17 日	长期	正常履行

	人		<p>司)将不生产、开发任何与股份公司及其下属子公司生产的产品构成竞争或可能构成竞争的产品,不直接或间接经营任何与股份公司及其下属子公司经营的业务构成竞争或可能构成竞争的业务,也不参与投资任何与股份公司及其下属子公司生产的产品或经营的业务构成竞争或可能构成竞争的其他企业。自承诺函签署之日起,如股份公司及其下属子公司进一步拓展产品和业务范围,本公司(本人及本人控制的公司)将不与股份公司及其下属子公司拓展后的产品或业务相竞争;若与股份公司及其下属子公司拓展后的产品或业务产生竞争,则本公司(本人及本人控制的公司)及下属子公司将以停止生产或经营相竞争的业务或产品的方式、或者将相竞争的业务纳入到股份公司经营的方式、或者将相竞争的业务转让给无关联关系的第三方的方式避免同业竞争。如上述承诺被证明是不真实的或未被遵守,本公司(本人)将向股份公司赔偿一切直接和间接损失。</p>			
首次公开发行或再融资时所作承诺	股东万兴投资、恒大投资、荣通公司、华佳公司、远大公司、新余润亨投资有限公司、实际控制人、全体董事。	关于关联交易的承诺	<p>公司股东石河子万兴股权投资合伙企业(有限合伙)、石河子恒大股权投资合伙企业(有限合伙)、荣通国际有限公司、华佳发展有限公司、晋江市远大投资管理有限公司、新余润亨投资有限公司、及实际控制人吴华春承诺将避免与本公司进行关联交易,如其与本公司不可避免地出现关联交易时,将根据《公司法》和公司章程的规定,依照市场规则,本着一般商业原则,通过签订书面协议,公平合理地进行交易,以维护股份公司及所有股东的利益,将不利用其在股份公司中的地位,为在与股份公司关联交易中谋取不正当利益。公司全体董事承诺本公司发行股票并上市后涉及关联交易事项时,全体董事将严格按照《公司章程》等对关联交易的规定进行操作。</p>	2010年9月16日	长期	正常履行
首次公开发行或再融资时所作承诺	公司	关于利润分配的承诺	<p>公司实施积极连续、稳定的股利分配政策,公司的利润分配应当重视投资者的合理投资回报和公司的可持续发展,利润分配政策保持连续性和稳定性,健全现金分红制度;公司在选择利润分配方式时,相对于股票股利等分配方式优先采用现金分红的利润分配方式;具备现</p>	2014年4月26日	长期	正常履行

		<p>金分红条件的，应当采用现金分红进行利润分配。存在股东违规占用公司资金情况的，公司应当扣减该股东所分配的现金红利，以偿还其占用的资金。</p> <p>1、差异化的现金分红政策。公司董事会应当综合考虑所处行业特点、发展阶段、自身经营模式、盈利水平以及是否有重大资金支出安排等因素，按照公司章程规定的程序，提出差异化的现金分红政策：①公司发展阶段属成熟期且无重大资金支出安排的，进行利润分配时，现金分红在本次利润分配中所占比例最低应达到 80%；②公司发展阶段属成熟期且有重大资金支出安排的，进行利润分配时，现金分红在本次利润分配中所占比例最低应达到 40%；③公司发展阶段属成长期且有重大资金支出安排的，进行利润分配时，现金分红在本次利润分配中所占比例最低应达到 20%；公司发展阶段不易区分但有重大资金支出安排的，可以按照前项规定处理。</p> <p>2、实施现金分红的具体条件、比例和期间间隔。</p> <p>(1) 实施现金分配的条件：①公司该年度或半年度事项的可分配利润为正值，即公司弥补亏损，提取公积金后的税后利润为正值；②公司累计可供分配利润为正值，当年每股累计可供分配利润不低于 0.1 元；③审计机构对公司的该年度或半年度财务报告出具无保留意见的审计报告；④公司无重大投资计划或重大现金支出等事项发生（募集资金投资项目除外）。重大投资计划或重大现金支出事项指以下情形之一：公司未来十二个月内拟对外投资、收购资产或购买设备累计支出达到或超过公司最近一期经审计净资产的 50%，且超过 5,000 万元；公司未来十二个月内拟对外投资、收购资产或购买设备累计支出达到或超过公司最近一期经审计总资产的 30%；公司因前述第④款规定的特殊情况而不进行现金分红，或公司符合现金分红条件但不提出现金利润分配预案，或最近三年以现金方式累计分配的利润低于最近三年实现的年均可分配利润的百分之三十时，公司应在董事会决议公告和年报全文中披露未进行现金分红或现金分配低于规定比例的原因，以及公司留存收益的确切用途及预计投资收益等事项进行专项说明，经独立董事发表意见后提交股东大会审议。</p> <p>(2) 利润分配期间间隔。在满足利润分配条件</p>			
--	--	---	--	--	--

			<p>前提下，原则上公司每年进行一次利润分配，主要以现金分红为主，但公司可以根据公司盈利情况及资金需求状况进行中期现金分红。（3）现金分红最低金额或比例公司具备现金分红条件的，公司应当采取现金方式分配股利，以现金方式分配的利润不少于当年实现的可分配利润的 30%；公司在实施上述现金分配股利的同时，可以派发股票股利。</p> <p>3、公司发放股票股利的具体条件。公司在经营情况良好且董事会认为公司股票价格与公司股本规模不匹配、发放股票股利有利于公司全体股东整体利益时，可以在满足上述现金分红的条件下，采用发放股票股利方式进行利润分配，具体分红比例由公司董事会审议通过后，提交股东大会审议决定。</p>		
承诺是否按时履行	是				
如承诺超期未履行完毕的，应当详细说明未完成履行的具体原因及下一步的工作计划	不适用				

2、公司资产或项目存在盈利预测，且报告期仍处在盈利预测期间，公司就资产或项目达到原盈利预测及其原因做出说明

不适用。

二、控股股东及其他关联方对上市公司的非经营性占用资金情况

公司报告期不存在控股股东及其他关联方对上市公司的非经营性占用资金。

三、违规对外担保情况

公司报告期无违规对外担保情况。

四、董事会对最近一期“非标准审计报告”相关情况的说明

不适用。

五、董事会、监事会、独立董事（如有）对会计师事务所本报告期“非标准审计报告”的说明

不适用。

六、与上年度财务报告相比，会计政策、会计估计变更或重大会计差错更正的情况说明

（1）重要会计政策变更

企业会计准则解释第 16 号

财政部于 2022 年 11 月发布了《企业会计准则解释第 16 号》（财会〔2022〕31 号）（以下简称“解释第 16 号”）。

解释第 16 号规定，对于不是企业合并、交易发生时既不影响会计利润也不影响应纳税所得额（或可抵扣亏损）、且初始确认的资产和负债导致产生等额应纳税暂时性差异和可抵扣暂时性差异的单项交易，因资产和负债的初始确认所产生的应纳税暂时性差异和可抵扣暂时性差异，应当根据《企业会计准则第 18 号——所得税》等有关规定，在交易发生时分别确认相应的递延所得税负债和递延所得税资产。对于在首次施行上述规定的财务报表列报最早期间的期初至本解释施行日之间发生的上述交易，企业应当按照上述规定，将累积影响数调整财务报表列报最早期间的期初留存收益及其他相关财务报表项目。上述会计处理规定自 2023 年 1 月 1 日起施行。

本公司对租赁业务确认的租赁负债和使用权资产，以及确认的弃置义务相关预计负债和对应的相关资产，产生应纳税暂时性差异和可抵扣暂时性差异的，按照解释第 16 号的规定进行调整。

执行上述会计政策对 2023 年 12 月 31 日合并资产负债表和 2023 年度合并利润表的影响如下：

合并资产负债表项目（2023 年 12 月 31 日）	影响金额
递延所得税资产	39,368.19
递延所得税负债	38,948.72
未分配利润	-15,327.81
少数股东权益	15,747.28

续

合并利润表项目（2023 年度）	影响金额
所得税费用	-5,604.34

净利润	5,604.34
其中：归属于母公司股东的净利润	4,051.95
少数股东损益	1,552.39

执行上述会计政策对 2022 年 12 月 31 日合并资产负债表和 2022 年度合并利润表的影响如下：

合并资产负债表项目（2022年12月31日）	调整前	调整金额	调整后
递延所得税资产	25,812,092.14	32,261.11	25,844,353.25
递延所得税负债	23,612,363.75	37,445.98	23,649,809.73
未分配利润	626,656,971.46	-19,379.76	626,637,591.70
归属于少数股东权益	127,981,248.06	14,194.89	127,995,442.95

续

合并利润表项目（2022年度）	调整前	调整金额	调整后
所得税费用	28,353,353.87	-14,385.31	28,338,968.56
净利润	167,521,421.40	14,385.31	167,535,806.71
其中：归属于母公司股东的净利润	150,567,004.06	190.42	150,567,194.48
少数股东损益	16,954,417.34	14,194.89	16,968,612.23

执行上述会计政策对 2022 年 1 月 1 日合并资产负债表的影响如下：

合并资产负债表项目（2022年1月1日）	调整前	调整金额	调整后
递延所得税负债	16,953,226.06	19,570.18	16,972,796.24
未分配利润	563,648,850.60	-19,570.18	563,629,280.42

（2）重要会计估计变更

本年度，本公司重要会计估计未发生变更。

七、与上年度财务报告相比，合并报表范围发生变化的情况说明

公司报告期无合并报表范围发生变化的情况。

八、聘任、解聘会计师事务所情况

现聘任的会计师事务所

境内会计师事务所名称	致同会计师事务所（特殊普通合伙）
境内会计师事务所报酬（万元）	75

境内会计师事务所审计服务的连续年限	15
境内会计师事务所注册会计师姓名	林庆瑜、肖涵
境内会计师事务所注册会计师审计服务的连续年限	林庆瑜连续服务 3 年，肖涵连续服务 4 年

当期是否改聘会计师事务所

否。

聘请内部控制审计会计师事务所、财务顾问或保荐人情况

报告期内，公司聘请致同会计师事务所（特殊普通合伙）为公司内部控制审计会计师事务所，审计费用为 10 万元。

九、年度报告披露后面临退市情况

不适用。

十、破产重整相关事项

公司报告期末未发生破产重整相关事项。

十一、重大诉讼、仲裁事项

本报告期公司无重大诉讼、仲裁事项。

十二、处罚及整改情况

公司报告期不存在处罚及整改情况。

十三、公司及其控股股东、实际控制人的诚信状况

不适用。

十四、重大关联交易

1、与日常经营相关的关联交易

关联交易方	关联关系	关联交易类型	关联交易内容	关联交易定价	关联交易价格	关联交易金额	占同类交易金	获批的交易额	是否超过获批	关联交易结算	可获得的同类	披露日期	披露索引
-------	------	--------	--------	--------	--------	--------	--------	--------	--------	--------	--------	------	------

				原则		(万 元)	额 的 比 例	度 (万 元)	额 度	方 式	交 易 市 价		
福建 兴业 东江 环保 科技 有限 公司	董监 高关 联方	关联 方提 供劳 务	环 保 处 置 费	市 场 定 价 原 则	984.9 0元/ 吨	1,073 .86	42.9 7%	1,31 5	否	银 行 转 账	984. 90元 /吨	2023 年4 月 25日	《兴 业皮 革科 技股 份有 限公 司关 于公 司及 全资 子公 司 2023 年度 日常 关联 交易 预计 的公 告》 (公 告编 号 2023 - 015)
漳州 微水 环保 科技 有限 公司	董监 高关 联方	关联 方提 供劳 务	环 保 处 置 费	市 场 定 价 原 则	851.8 2元/ 吨	105.7 8	4.23 %	372	否	银 行 转 账	851. 82元 /吨		
中国 皮革 和制 鞋工 业研 究院 (晋 江) 有限 公司	董监 高关 联方	向关 联方 采购 商品	采 购皮 革化 工原 料	市 场 定 价 原 则	29.47 元/ 公斤	280.1 9	0.55 %	350	否	银 行 转 账	29.4 7元/ 公斤		
福建 冠兴 皮革 有限 公司	董监 高关 联方	向关 联方 采购 商品	采 购二 层皮	市 场 定 价 原 则	二 层 皮 4.15 元/ /SF	164.9 3	1.04 %	200	否	银 行 转 账	二 层 皮 4.15 元/ /SF		
福建 冠兴 皮革 有限 公司	董监 高关 联方	向关 联方 销售 商品	销 售二 层皮	市 场 定 价 原 则	3,064 .30 元/ 吨	8,668 .89	15.5 6%	9,50 0	否	银 行 转 账	3,06 4.30 元/ 吨		
福建 冠兴 皮革 有限 公司	董监 高关 联方	关联 方提 供劳 务等	租 用 厂 房、 宿 舍、 委 托 加 工、 水 电 费 及	市 场 定 价 原 则	租 金 每 月 5.23 元/ 平 方 米、 水 3.43 元/ 吨，	3,503 .17		3,65 0	否	银 行 转 账	租 金 每 月 5.23 元/ 平 方 米、 水 3.43 元/ 吨，		

			处置 废水 等		电 0.9 元/ 千瓦 时, 汽 204.7 9元/ 吨, 毛皮 加工 费 1045. 67元 / 吨, 皮胚 加工 费 2209. 37元 /吨,					电 0.9 元/ 千瓦 时, 汽 204. 79元 / 吨, 毛皮 加工 费 1045 .67 元/ 吨, 皮胚 加工 费 2209 .37 元/ 吨		交易 预计 的公 告》 (公 告编 号 2023 - 052)
合计				--	--	13,79 6.82	--	15,3 87	--	--	--	--
大额销货退回的详细情况				不适用								
按类别对本期将发生的日常关联交易进行总金额预计的,在报告期内的实际履行情况(如有)				1、公司及子公司 2023 年度预计与福建兴业东江环保科技有限公司发生总额不超过 1,315 万元的日常关联交易,本报告期实际发生日常关联交易总额 1,073.86 万元。 2、公司及子公司 2023 年度预计与漳州微水环保科技有限公司发生不超过 372 万元的日常关联交易,本报告期实际发生日常关联交易金额 105.78 万元。 3、公司及子公司 2023 年度预计与中国皮革和制鞋工业研究院(晋江)有限公司发总额生不超过 350 万元的日常关联交易,本报告期实际发生日常关联交易金额 280.19 万元。 4、公司及子公司 2023 年度预计与福建冠兴皮革有限公司发生总额不超过 13,350 万元的日常关联交易,本报告期实际发生日常关联交易金额 12,336.99 万元。								
交易价格与市场参考价格差异较大的原因(如适用)				不适用								

2、资产或股权收购、出售发生的关联交易

公司报告期末未发生资产或股权收购、出售的关联交易。

3、共同对外投资的关联交易

公司报告期未发生共同对外投资的关联交易。

4、关联债权债务往来

公司报告期不存在关联债权债务往来。

5、与存在关联关系的财务公司的往来情况

公司与存在关联关系的财务公司与关联方之间不存在存款、贷款、授信或其他金融业务。

6、公司控股的财务公司与关联方的往来情况

公司控股的财务公司与关联方之间不存在存款、贷款、授信或其他金融业务。

7、其他重大关联交易

公司报告期无其他重大关联交易。

十五、重大合同及其履行情况

1、托管、承包、租赁事项情况

(1) 托管情况

公司报告期不存在托管情况。

(2) 承包情况

公司报告期不存在承包情况。

(3) 租赁情况

公司报告期不存在租赁情况。

2、重大担保

单位：万元

公司及其子公司对外担保情况（不包括对子公司的担保）

担保对象名称	担保额度相关公告披露日期	担保额度	实际发生日期	实际担保金额	担保类型	担保物(如有)	反担保情况(如有)	担保期	是否履行完毕	是否为关联方担保
福建兴业东江环保科技有限公司	2018年1月20日	15,000	2018年3月30日	1,997.85	连带责任保证			2018年3月30日至2025年3月29日	否	是
福建兴业东江环保科技有限公司	2018年1月20日	5,000	2018年7月17日	650	连带责任保证			2018年7月17日至2024年10月17日	否	是
福建兴业东江环保科技有限公司	2021年4月7日	5,737.5	2021年6月30日	2,709.38	连带责任保证			2021年6月30日至2026年9月15日	否	是
报告期内审批的对外担保额度合计(A1)				报告期内对外担保实际发生额合计(A2)						5,357.23
报告期末已审批的对外担保额度合计(A3)			25,737.5	报告期末实际对外担保余额合计(A4)						5,357.23
公司对子公司的担保情况										
担保对象名称	担保额度相关公告披露日期	担保额度	实际发生日期	实际担保金额	担保类型	担保物(如有)	反担保情况(如有)	担保期	是否履行完毕	是否为关联方担保
徐州兴宁皮业有限公司	2023年8月22日	2,000	2023年8月19日	1,325.85	连带责任保证			2023年8月19日至2024年8月19日	否	否

徐州兴宁皮业有限公司	2023年5月19日	5,000	2023年4月14日	602.94	连带责任保证			2023年4月14日至2024年4月13日	否	否
徐州兴宁皮业有限公司	2023年3月24日	4,000	2023年4月27日	0	连带责任保证			2023年4月27日至2023年12月19日	是	否
福建宝泰皮革有限公司	2022年6月18日	6,800	2022年6月17日	5,336.76	连带责任保证			2022年6月17日至2029年6月17日	否	否
福建宝泰皮革有限公司	2023年5月31日	5,000	2023年5月30日	5,000	连带责任保证			2023年5月30日至2024年5月30日	否	否
福建宝泰皮革有限公司	2022年10月25日	3,333	2023年01月9日	3,000	连带责任保证			2023年1月09日至2023年10月09日	否	否
福建宝泰皮革有限公司	2023年3月11日	5,000	2023年3月22日	2,320.1	连带责任保证			2023年3月22日至2023年11月21日	否	否
宏兴汽车皮革(福	2022年12月10日	6,000	2022年12月13日	3,900	连带责任保证			2022年12月13日	否	否

建) 发展有限公司	日		日					日至 2023 年 12 月 13 日		
宏兴汽车皮革 (福建) 发展有限公司	2023 年 10 月 21 日	7,000	2023 年 10 月 23 日	3,098.96	连带责任保证			2023 年 10 月 23 日至 2025 年 10 月 22 日	否	否
宏兴汽车皮革 (福建) 发展有限公司	2022 年 12 月 10 日	5,000	2022 年 12 月 08 日	0	连带责任保证			2022 年 12 月 08 日至 2023 年 08 月 31 日	是	否
宏兴汽车皮革 (福建) 发展有限公司	2022 年 10 月 25 日	5,555	2022 年 10 月 25 日	4,000	连带责任保证			2022 年 10 月 9 日至 2023 年 10 月 09 日	否	否
宏兴汽车皮革 (福建) 发展有限公司	2022 年 10 月 25 日	7474.53	2023 年 02 月 15 日	3,541.48	连带责任保证			2023 年 2 月 15 日至 2024 年 9 月 30 日	否	否
宏兴汽车皮革 (福建) 发展有限公司	2023 年 10 月 21 日	3,500	2023 年 10 月 23 日	0	连带责任保证			2023 年 10 月 23 日至 2024 年 10 月 22 日	否	否
宏兴汽车皮革 (福	2023 年 10 月 21 日	6,000	2023 年 9 月 28 日	0	连带责任保证			2023 年 9 月 28 日至	否	否

建)发 展有 限公 司	日							2025 年 9 月 27 日			
报告期内审批对 子公司担保额度 合计 (B1)		46,500	报告期内对子公 司担保实际发生 额合计 (B2)							32,126.09	
报告期末已审批 的对子公司担保 额度合计 (B3)		80,662.53	报告期末对子公 司实际担保余额 合计 (B4)							32,126.09	
子公司对子公司的担保情况											
担保对 象名称	担保额 度相关 公告披 露日期	担保额 度	实际发 生日期	实际担 保金额	担保类 型	担保物 (如 有)	反担保 情况 (如 有)	担保期	是否履 行完毕	是否 为关 联方 担保	
公司担保总额 (即前三大项的合计)											
报告期内审批担 保额度合计 (A1+B1+C1)		46,500	报告期内担保实 际发生额合计 (A2+B2+C2)							37,483.32	
报告期末已审批 的担保额度合计 (A3+B3+C3)		106,400.03	报告期末实际担 保余额合计 (A4+B4+C4)							37,483.32	
实际担保总额 (即 A4+B4+C4) 占 公司净资产的比例											15.61%
其中:											
为股东、实际控制人及其关联方提 供担保的余额 (D)											5,357.23
直接或间接为资产负债率超过 70% 的被担保对象提供的债务担保余额 (E)											
上述三项担保金额合计 (D+E+F)											5,357.23
对未到期担保合同, 报告期内发生 担保责任或有证据表明有可能承担 连带清偿责任的情况说明 (如有)				不适用							
违反规定程序对外提供担保的说明 (如有)				不适用							

公司需遵守《深圳证券交易所上市公司自律监管指引第 3 号——行业信息披露》中纺织服装相关业的披露要求

公司是否存在为经销商提供担保或财务资助

否。

3、委托他人进行现金资产管理情况

(1) 委托理财情况

报告期内委托理财概况

单位：万元

具体类型	委托理财的资金来源	委托理财发生额	未到期余额	逾期未收回的金额	逾期未收回理财已计提减值金额
银行理财产品	自有资金	131,010.19	33,000	0	0
券商理财产品	自有资金	3,500	0	0	0
合计		134,510.19	33,000	0	0

单项金额重大或安全性较低、流动性较差的高风险委托理财具体情况

单位：万元

受托机构名称（或受托人姓名）	受托机构（或受托人）类型	产品类型	金额	资金来源	起始日期	终止日期	资金投向	报酬确定方式	参考年化收益率	预期收益（如有）	报告期实际损益金额	报告期损益实际收回情况	计提减值准备金额（如有）	是否经过法定程序	未来是否还有委托理财计划	事项概述及相关索引（如有）
中信银行泉州津淮支行	银行	保本浮动收益	10,000	自有资金	2023年1月16日	2023年4月16日	其他	协议约定	3.05%	66.8	66.8	收回		是	是	
中信银行泉州津淮支行	银行	保本浮动收益	10,000	自有资金	2023年04月24日	2023年07月25日	其他	协议约定	2.65%	66.8	76.88	收回		是	是	
中信银行	银行	保本	5,000	自有资金	2023	2023	其他	协议约定	2.5%	30	30	收回		是	是	

行泉州 津淮支 行	行	本 浮 动 收 益	00	有 资 金	年 07 月 29 日	年 10 月 29 日	他	议 约 定	5%	82	82	回				
中信银 行泉州 津淮支 行	银 行	保 本 浮 动 收 益	5,0 00	自 有 资 金	2023 年 07 月 29 日	2023 年 10 月 29 日	其 他	协 议 约 定	2.5 5%	30. 82	30. 82	收 回		是	是	
中信银 行泉州 津淮支 行	银 行	保 本 浮 动 收 益	10, 000	自 有 资 金	2023 年 10 月 28 日	2023 年 11 月 27 日	其 他	协 议 约 定	2.1 5%	8.6 3	8.6 3	收 回		是	是	
中信银 行泉州 津淮支 行	银 行	保 本 浮 动 收 益	10, 000	自 有 资 金	2023 年 11 月 30 日	2024 年 01 月 14 日	其 他	协 议 约 定	2.0 5%			未 收 回		是	是	
中国银 行漳浦 佛昙支 行	银 行	保 本 浮 动 收 益	10. 19	自 有 资 金	2023 年 02 月 15 日	2023 年 04 月 03 日	其 他	协 议 约 定	2.0 4%	0.0 3	0.0 3	收 回		是	是	
招商银 行泉州 分行营 业部	银 行	保 本 浮 动 收 益	500	自 有 资 金	2023 年 02 月 02 日	2023 年 02 月 28 日	其 他	协 议 约 定	2.5 5%	0.9 1	0.9 1	收 回		是	是	
招商银 行泉州 分行营 业部	银 行	保 本 浮 动 收 益	1,0 00	自 有 资 金	2023 年 01 月 05 日	2023 年 01 月 31 日	其 他	协 议 约 定	2.5 5%	1.8 2	1.8 2	收 回		是	是	
招商银 行股份 有限公司 泉州	银 行	保 本 浮 动	500	自 有 资 金	2023 年 09 月 06 日	2023 年 09 月 28 日	其 他	协 议 约 定	3.5 0%	0.6 9	0.6 9	收 回		是	是	

分行营业部		收益														
厦门银行厦门总行	银行	保本浮动收益	3,500	自有资金	2022年12月16日	2023年02月17日	其他	协议约定	3.00%	19.41	19.41	收回		是	是	
厦门银行厦门总行	银行	保本浮动收益	3,500	自有资金	2023年02月24日	2023年06月02日	其他	协议约定	3.10%	32.39	32.39	收回		是	是	
厦门银行海沧支行	银行	保本浮动收益	10,000	自有资金	2022年11月25日	2023年06月02日	其他	协议约定	3.10%	189	189	收回		是	是	
厦门银行股份有限公司海沧支行	银行	保本浮动收益	5,000	自有资金	2023年04月28日	2023年06月02日	其他	协议约定	2.87%	13.76	13.76	收回		是	是	
厦门银行股份有限公司海沧支行	银行	保本浮动收益	3,000	自有资金	2023年05月26日	2023年07月07日	其他	协议约定	2.85%	9.84	9.98	收回		是	是	
厦门银行股份有限公司海沧支行	银行	保本浮动收益	3,000	自有资金	2023年04月14日	2023年05月19日	其他	协议约定	2.87%	8.25	8.25	收回		是	是	
厦门银行股份有限公司海沧支行	银行	保本浮动收益	12,500	自有资金	2023年06月09日	2023年09月15日	其他	协议约定	2.95%	99.01	100.72	收回		是	是	

厦门银行股份有限公司海沧支行	银行	保本浮动收益	1,000	自有资金	2023年06月09日	2023年07月14日	其他	协议约定	2.85%	2.73	2.77	收回		是	是	
厦门银行股份有限公司海沧支行	银行	保本浮动收益	1,000	自有资金	2023年07月21日	2023年09月08日	其他	协议约定	2.85%	3.88	3.88	收回		是	是	
厦门银行股份有限公司海沧支行	银行	保本浮动收益	2,000	自有资金	2023年08月18日	2023年11月24日	其他	协议约定	2.78%	17.15	17.15	收回		是	是	
厦门银行股份有限公司海沧支行	银行	保本浮动收益	2,000	自有资金	2023年09月01日	2023年12月08日	其他	协议约定	2.78%	16.6	16.6	收回		是	是	
厦门银行股份有限公司海沧支行	银行	保本浮动收益	5,000	自有资金	2023年09月08日	2023年12月15日	其他	协议约定	2.78%	41.92	41.92	收回		是	是	
厦门银行股份有限公司海沧支行	银行	保本浮动收益	3,000	自有资金	2023年09月22日	2023年12月29日	其他	协议约定	2.65%	24.09	24.09	收回		是	是	
厦门银行股份有限公司海沧支行	银行	保本浮动收益	10,000	自有资金	2023年10月20日	2023年12月22日	其他	协议约定	1.49%	45.74	45.74	收回		是	是	
厦门银行股份有限公司	银行	保本浮	8,000	自有资	2023年12月21日	2024年06月21日	其他	协议约	2.75%			未收回		是	是	

司海沧支行		动收益		金	日	日		定								
厦门银行股份有限公司海沧支行	银行	保本浮动收益	10,000	自有资金	2023年12月27日	2024年04月02日	其他	协议约定	2.55%			未收回		是	是	
厦门银行股份有限公司海沧支行	银行	保本浮动收益	5,000	自有资金	2023年12月28日	2024年07月02日	其他	协议约定	2.75%			未收回		是	是	
厦门银行股份有限公司	银行	保本浮动收益	4,000	自有资金	2022年11月23日	2023年02月22日	其他	协议约定	3.55%	34.09	34.09	收回		是	是	
交通银行泉州石狮支行	银行	保本浮动收益	5,000	自有资金	2022年10月10日	2023年01月10日	其他	协议约定	2.90%	36.95	36.95	收回		是	是	
交通银行泉州石狮支行	银行	保本浮动收益	5,000	自有资金	2023年01月16日	2023年04月16日	其他	协议约定	2.90%	23.49	23.49	收回		是	是	
国泰君安证券股份有限公司泉州云鹿路证券营业部	证券	保本浮动收益	1,000	自有资金	2023年08月03日	2023年09月11日	其他	协议约定	0.00%		0	收回		是	是	
国泰君安证券股份有限公司	证券	保本浮动	500	自有资金	2023年01月10日	2023年02月13日	其他	协议约定	5.19%	2.42	2.42	收回		是	是	

泉州云鹿路证券营业部		收益													
国泰君安证券股份有限公司泉州云鹿路证券营业部	证券	保本浮动收益	500	自有资金	2022年12月05日	2023年01月09日	其他	协议约定	0.51%	0.24	0.24	收回		是	是
国泰君安证券股份有限公司泉州云鹿路证券营业部	证券	保本浮动收益	500	自有资金	2023年02月23日	2023年03月29日	其他	协议约定	0.50%	0.23	0.23	收回		是	是
国泰君安证券股份有限公司泉州云鹿路证券营业部	证券	保本浮动收益	500	自有资金	2023年04月12日	2023年05月17日	其他	协议约定	0.49%	0.23	0.23	收回		是	是
安信证券股份有限公司泉州丰泽街营业部	证券	保本浮动收益	1,000	自有资金	2023年01月16日	2023年05月23日	其他	协议约定	4.84%	16.83	16.83	收回		是	是
合计			157,510.19	--	--	--	--	--	--	845.57	857.54	--		--	--

委托理财出现预期无法收回本金或存在其他可能导致减值的情形

不适用。

(2) 委托贷款情况

公司报告期不存在委托贷款。

4、其他重大合同

公司报告期不存在其他重大合同。

十六、其他重大事项的说明

公司报告期不存在需要说明的其他重大事项。

十七、公司子公司重大事项

不适用。

第七节 股份变动及股东情况

一、股份变动情况

1、股份变动情况

单位：股

	本次变动前		本次变动增减（+，-）					本次变动后	
	数量	比例	发行新股	送股	公积金转股	其他	小计	数量	比例
一、有限售条件股份	2,996,292	1.03%						2,996,292	1.03%
1、国家持股									
2、国有法人持股									
3、其他内资持股	2,996,292	1.03%						2,996,292	1.03%
其中：境内法人持股									
境内自然人持股	2,996,292	1.03%						2,996,292	1.03%
4、外资持股									
其中：境外法人持股									
境外自然人持股									
二、无限售条件股份	288,866,652	98.97%						288,866,652	98.97%
1、人民币普通股	288,866,652	98.97%						288,866,652	98.97%
2、境内上市的外资股									
3、境外上市的外资股									

4、其他									
三、股份总数	291,862,944	100.00%						291,862,944	100.00%

股份变动的的原因

不适用。

股份变动的批准情况

不适用。

股份变动的过户情况

不适用。

股份变动对最近一年和最近一期基本每股收益和稀释每股收益、归属于公司普通股股东的每股净资产等财务指标的影响

不适用。

公司认为必要或证券监管机构要求披露的其他内容

不适用。

2、限售股份变动情况

不适用。

二、证券发行与上市情况

1、报告期内证券发行（不含优先股）情况

不适用。

2、公司股份总数及股东结构的变动、公司资产和负债结构的变动情况说明

不适用。

3、现存的内部职工股情况

不适用。

三、股东和实际控制人情况

1、公司股东数量及持股情况

单位：股

报告期末普通股股东总数	9,811	年度报告披露日前上一月末普通股股东总数	8,815	报告期末表决权恢复的优先股股东总数（如有）（参见注 8）	0	年度报告披露日前上一月末表决权恢复的优先股股东总数（如有）（参见注 8）	0	
持股 5% 以上的股东或前 10 名股东持股情况（不含通过转融通出借股份）								
股东名称	股东性质	持股比例	报告期末持股数量	报告期内增减变动情况	持有有限售条件的股份数量	持有无限售条件的股份数量	质押、标记或冻结情况	
							股份状态	数量
石河子万兴股权投资合伙企业（有限合伙）	境内非国有法人	29.04%	84,744,000	0	0	84,744,000	质押	37,730,000
吴国仕	境内自然人	13.59%	39,666,886	0	0	39,666,886	质押	16,260,000
石河子恒大股权投资合伙企业（有限合伙）	境内非国有法人	10.78%	31,464,000	0	0	31,464,000	不适用	0
荣通国际有限公司	境外法人	4.92%	14,349,800	0	0	14,349,800	不适用	0
华佳发展有限公司	境外法人	3.04%	8,875,000	0	0	8,875,000	不适用	0
施海渤	境外自然人	2.99%	8,740,000	0	0	8,740,000	不适用	0
吴美莉	境内自然人	1.30%	3,794,656	0	2,845,992	948,664	不适用	0
上海自然拾贝投资管理合伙	其他	1.06%	3,097,900	1,081,300	0	3,097,900	不适用	0

企业（有限合伙）一拾贝回报 5 号私募投资基金								
王坚宏	境内自然人	0.84%	2,446,158	-86,400	0	2,446,158	不适用	0
上海拾贝能信私募基金管理合伙企业（有限合伙）一拾贝探索投资基金	其他	0.71%	2,077,200	2,077,200	0	2,077,200	不适用	0
战略投资者或一般法人因配售新股成为前 10 名股东的情况（如有）（参见注 3）	无							
上述股东关联关系或一致行动的说明	石河子万兴股权投资合伙企业（有限合伙）、石河子恒大股权投资合伙企业（有限合伙）、吴国仕、吴美莉为一致行动人。未知其他股东是否为一致行动人。							
上述股东涉及委托/受托表决权、放弃表决权情况的说明	无							
前 10 名股东中存在回购专户的特别说明（如有）（参见注 10）	无							
前 10 名无限售条件股东持股情况								
股东名称	报告期末持有无限售条件股份数量	股份种类						
		股份种类	数量					
石河子万兴股权投资合伙企业（有限合伙）	84,744,000	人民币普通股	84,744,000					
吴国仕	39,666,886	人民币普通股	39,666,886					
石河子恒大股权投资合伙企业（有限合伙）	31,464,000	人民币普通股	31,464,000					

荣通国际有限公司	14,349,800	人民币普通股	14,349,800
华佳发展有限公司	8,875,000	人民币普通股	8,875,000
施海渤	8,740,000	人民币普通股	8,740,000
上海自然拾贝投资管理合伙企业（有限合伙）—拾贝回报 5 号私募投资基金	3,097,900	人民币普通股	3,097,900
王坚宏	2,446,158	人民币普通股	2,446,158
上海拾贝能信私募基金管理合伙企业（有限合伙）—拾贝探索投资基金	2,077,200	人民币普通股	2,077,200
广东正圆私募基金管理有限公司—正圆长兴十七号私募证券投资基金	1,754,300	人民币普通股	1,754,300
前 10 名无限售流通股股东之间，以及前 10 名无限售流通股股东和前 10 名股东之间关联关系或一致行动的说明	石河子万兴股权投资合伙企业（有限合伙）、石河子恒大股权投资合伙企业（有限合伙）、吴国仕为一致行动人。未知其他股东之间是否存在一致行动人关系。		
前 10 名普通股股东参与融资融券业务情况说明（如有）（参见注 4）	石河子恒大股权投资合伙企业（有限合伙）通过投资者信用证券账户持有 10,000,000 股，通过普通证券账户持有 21,464,000 股。王坚宏通过投资者信用账户持有 2,446,158 股。广东正圆私募基金管理有限公司—正圆长兴十七号私募证券投资基金通过投资者信用证券账户持有 1,754,300 股。		

前十名股东参与转融通业务出借股份情况

不适用。

前十名股东较上期发生变化

单位：股

前十名股东较上期末发生变化情况					
股东名称（全称）	本报告期新增/退出	期末转融通出借股份且尚未归还数量		期末股东普通账户、信用账户持股及转融通出借股份且尚未归还的股份数量	
		数量合计	占总股本的比例	数量合计	占总股本的比例
招商银行股份有限公司—	退出	0	0.00%	0	0.00%

万家中证 1000 指数增强型发起式证券投资基金					
上海拾贝能信私募基金管理合伙企业（有限合伙） 一拾贝探索投资基金	新增	0	0.00%	2,077,200	0.71%

公司前 10 名普通股股东、前 10 名无限售条件普通股股东在报告期内是否进行约定购回交易

公司前 10 名普通股股东、前 10 名无限售条件普通股股东在报告期内未进行约定购回交易。

2、公司控股股东情况

控股股东性质：自然人控股

控股股东类型：法人

控股股东名称	法定代表人/单位负责人	成立日期	组织机构代码	主要经营业务
石河子万兴股权投资合伙企业（有限合伙）	吴华春	2009 年 2 月 13 日	91659001685057033P	许可经营项目：无。一般经营项目：（国家法律、行政法规有专项审批的项目除外）从事对非上市企业的股权投资，通过认购非公开发行股票或者受让股权等方式持有上市公司股份。
控股股东报告期内控股和参股的其他境内外上市公司的股权情况	无			

控股股东报告期内变更

公司报告期控股股东未发生变更。

3、公司实际控制人及其一致行动人

实际控制人性质：境内自然人

实际控制人类型：自然人

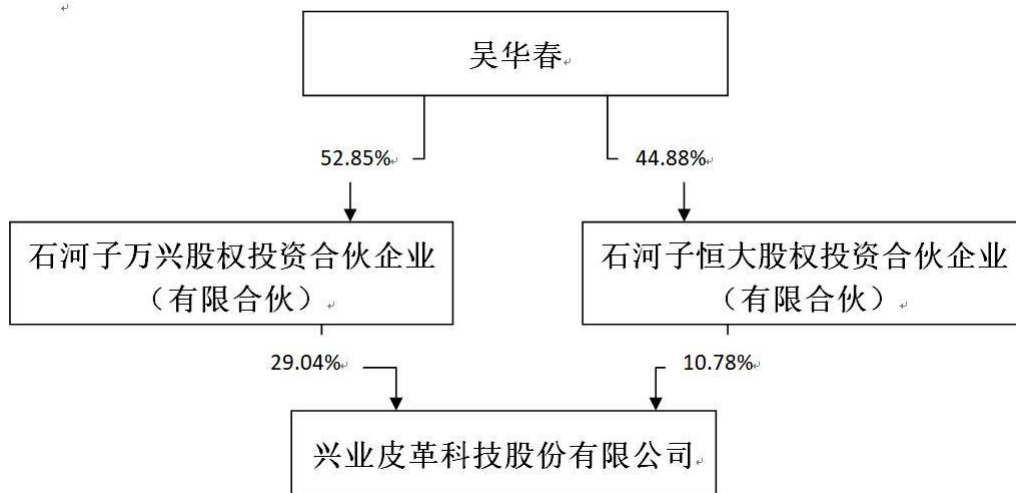
实际控制人姓名	与实际控制人关系	国籍	是否取得其他国家或地区居留权
吴华春	本人	中国	否
主要职业及职务	吴华春先生：中国国籍，无境外永久居留权，1960 年 9 月出生，先后毕业（结）业于北京大学经济学院、香港国际商学院（MBA），高级经济师职称。1992 年 12 月起任公司董事长兼总经理，具有 20 多年的制革经验，指导参与了公司多项技术革新与研发，是公司多项外观设计专利、实用新型专利		

	及发明专利的设计人、发明人。先后获得“福建省优秀企业家”、“海西创业英才”、“泉州市慈善家”等称号。现任中国皮革协会理事会副理事长、福建省工商业联合会（总商会）副会长、福建省第十二届政协委员、泉州市第十七届人大代表。吴华春先生现任公司董事长。
过去 10 年曾控股的境内外上市公司情况	无

实际控制人报告期内变更

公司报告期实际控制人未发生变更。

公司与实际控制人之间的产权及控制关系的方框图



实际控制人通过信托或其他资产管理方式控制公司

不适用。

4、公司控股股东或第一大股东及其一致行动人累计质押股份数量占其所持公司股份数量比例达到 80%

不适用。

5、其他持股在 10%以上的法人股东

法人股东名称	法定代表人/单位负责人	成立日期	注册资本	主要经营业务或管理活动
石河子恒大股权投资合伙企业（有限合伙）	吴华春	2007 年 6 月 25 日	4,525 万元	许可经营项目：无。一般经营项目：（国家法律、行政法规有专项审批的项目除外）从事对非上市企业的股权投资，通过认购非公开发行股票或者受让股权等方式持有上市公司股份。

6、控股股东、实际控制人、重组方及其他承诺主体股份限制减持情况

不适用。

四、股份回购在报告期的具体实施情况

不适用。

第八节 优先股相关情况

报告期公司不存在优先股。

第九节 债券相关情况

不适用。

第十节 财务报告

一、审计报告

审计意见类型	标准的无保留意见
审计报告签署日期	2024 年 4 月 20 日
审计报告文号	致同审字（2024）第 351A012575 号
审计机构名称	致同会计师事务所（特殊普通合伙）
注册会计师姓名	林庆瑜、肖涵

审计报告正文

兴业皮革科技股份有限公司全体股东：

一、审计意见

我们审计了兴业皮革科技股份有限公司财务报表，包括2023年12月31日的合并及公司资产负债表，2023年度的合并及公司利润表、合并及公司现金流量表、合并及公司股东权益变动表以及相关财务报表附注。

我们认为，后附的财务报表在所有重大方面按照企业会计准则的规定编制，公允反映了兴业科技公司2023年12月31日的合并及公司财务状况以及2023年度的合并及公司经营成果和现金流量。

二、形成审计意见的基础

我们按照中国注册会计师审计准则的规定执行了审计工作。审计报告的“注册会计师对财务报表审计的责任”部分进一步阐述了我们在这些准则下的责任。按照中国注册会计师职业道德守则，我们独立于兴业科技公司，并履行了职业道德方面的其他责任。我们相信，我们获取的审计证据是充分、适当的，为发表审计意见提供了基础。

三、关键审计事项

关键审计事项是我们根据职业判断，认为对本期财务报表审计最为重要的事项。这些事项的应对以对财务报表整体进行审计并形成审计意见为背景，我们不对这些事项单独发表意见。

（一）存货跌价准备

相关信息披露详见财务报表附注五、17与附注七、10。

1、事项描述

兴业科技公司主要从事皮革加工业务，将原皮、蓝湿皮加工为牛头层皮革，用于皮鞋、包袋生产等。截至2023年12月31日，合并财务报表的存货余额为人民币132,377.45万元，存货跌价准备7,472.90万元。兴业科技公司管理层（以下简称管理层）期末对存货进行减值测试，对成本高于可变现净值的，计提存货跌价准备。存货可变现净值是按存货的估计售价减去至完工时估计将要发生的成本、估计的销售费用以及相关税费后的金额。在确定存货的可变现净值时，以取得的确凿证据为基础，同时考虑持有存货的目的以及资产负债表日后事项的影响。由于减值测试过程较为复杂，管理层在预测中需要做出重大判断和估计，特别是对于未来售价、生产成本、销售费用以及相关税费等的估计，因此我们将存货的减值确定为关键审计事项。

2、审计应对

（1）我们了解和评价了管理层与存货相关的内部控制的设计有效性，并测试了关键控制运行的有效性。

（2）我们对公司存货实施监盘，并关注毁损、呆滞积压的存货是否被识别。

（3）我们复核了管理层计提存货跌价准备的方法，对管理层计算可变现净值所涉及的重要假设进行评价，例如检查预计售价和至完工时发生的成本、销售费用以及相关税金等的合理性。我们通过比较历史同类在产品至完工时仍需发生的成本，对管理层估计的至完工时将要发生成本的合理性进行了评估。

（4）我们基于管理层计提存货跌价准备的方法，重新测试了存货跌价准备的计算是否准确。

（二）收入确认

相关信息披露详见财务报表附注五、37与附注七、61。

1、事项描述

2023年度，兴业科技公司确认的营业收入为269,951.58万元，其中牛皮革销售收入约占总收入的98.91%。公司对销售货物取得的收入：境内销售货物收入在为客户提供送货或代办托运，将货物运送至客户仓库，并收到经客户确认的销售出库单回执联（对账单）时确认销售收入的实现；境外销售货物收入在办理完成海关报关时确认销售收入的实现。对提供劳务取得的收入，在公司为客户提供送货清单，将受托加工物资送至客户仓库，并收到经客户确认的销售出库单回执联（对账单）时确认加工收入的实现。由于收入是公司的关键业绩指标之一，存在管理层为了达到特定目标或期望而操纵收入确认的固有风险。因此，我们将收入确认确定为关键审计事项。

2、审计应对

（1）我们了解和评价管理层与收入确认相关的内部控制的设计有效性，测试了关键控制运行的有效性。复核相关会计政策是否正确且一贯地运用。

（2）我们通过选取样本检查销售合同，识别与销售收入确认有关的单项履约义务，进而评估公司销

售收入的确认政策。

(3) 我们通过询问公司管理层及内部相关人员、实施分析程序、观察和检查程序了解公司的经营情况、收入来源和构成、收入交易的特性、所在行业的特殊事项，评价公司收入确认的合理性。

(4) 我们结合产品类型对收入以及毛利情况实施分析程序，判断本期收入金额是否出现异常波动的情况。

(5) 我们对本年记录的收入交易选取样本，检查与收入确认相关的支持性文件，包括销售合同、订单、发票、出库单、回执单、报关单等，评价相关收入确认是否符合公司收入确认的会计政策。

(6) 我们根据客户交易的特点和性质，挑选样本执行函证程序以确认应收账款余额和销售收入金额。

(7) 针对资产负债表日前后确认的收入，我们选取样本，核对至出库单、发票、回执单、报关单等支持性文件，以评价收入是否在恰当的期间确认。

四、其他信息

兴业科技公司管理层（以下简称管理层）对其他信息负责。其他信息包括兴业科技公司2023年年度报告中涵盖的信息，但不包括财务报表和我们的审计报告。

我们对财务报表发表的审计意见不涵盖其他信息，我们也不对其他信息发表任何形式的鉴证结论。

结合我们对财务报表的审计，我们的责任是阅读其他信息，在此过程中，考虑其他信息是否与财务报表或我们在审计过程中了解到的情况存在重大不一致或者似乎存在重大错报。

基于我们已执行的工作，如果我们确定其他信息存在重大错报，我们应当报告该事实。在这方面，我们无任何事项需要报告。

五、管理层和治理层对财务报表的责任

兴业科技公司管理层负责按照企业会计准则的规定编制财务报表，使其实现公允反映，并设计、执行和维护必要的内部控制，以使财务报表不存在由于舞弊或错误导致的重大错报。

在编制财务报表时，管理层负责评估兴业科技公司的持续经营能力，披露与持续经营相关的事项（如适用），并运用持续经营假设，除非管理层计划清算兴业科技公司、终止运营或别无其他现实的选择。

治理层负责监督兴业科技公司的财务报告过程。

六、注册会计师对财务报表审计的责任

我们的目标是对财务报表整体是否不存在由于舞弊或错误导致的重大错报获取合理保证，并出具包含审计意见的审计报告。合理保证是高水平的保证，但并不能保证按照审计准则执行的审计在某一重大错报存在时总能发现。错报可能由于舞弊或错误导致，如果合理预期错报单独或汇总起来可能影响财务报表使用者依据财务报表作出的经济决策，则通常认为错报是重大的。

在按照审计准则执行审计工作的过程中，我们运用职业判断，并保持职业怀疑。同时，我们也执行以下工作：

(1) 识别和评估由于舞弊或错误导致的财务报表重大错报风险，设计和实施审计程序以应对这些风险，并获取充分、适当的审计证据，作为发表审计意见的基础。由于舞弊可能涉及串通、伪造、故意遗漏、虚假陈述或凌驾于内部控制之上，未能发现由于舞弊导致的重大错报的风险高于未能发现由于错误导致的重大错报的风险。

(2) 了解与审计相关的内部控制，以设计恰当的审计程序。

(3) 评价管理层选用会计政策的恰当性和作出会计估计及相关披露的合理性。

(4) 对管理层使用持续经营假设的恰当性得出结论。同时，根据获取的审计证据，就可能对兴业科技公司的持续经营能力产生重大疑虑的事项或情况是否存在重大不确定性得出结论。如果我们得出结论认为存在重大不确定性，审计准则要求我们在审计报告中提请报表使用者注意财务报表中的相关披露；如果披露不充分，我们应当发表非无保留意见。我们的结论基于截至审计报告日可获得的信息。然而，未来的事项或情况可能导致兴业科技公司不能持续经营。

(5) 评价财务报表的总体列报、结构和内容，并评价财务报表是否公允反映相关交易和事项。

(6) 就兴业科技公司中实体或业务活动的财务信息获取充分、适当的审计证据，以对财务报表发表意见。我们负责指导、监督和执行集团审计，并对审计意见承担全部责任。

我们与治理层就计划的审计范围、时间安排和重大审计发现等事项进行沟通，包括沟通我们在审计中识别出的值得关注的内部控制缺陷。

我们还就已遵守与独立性相关的职业道德要求向治理层提供声明，并与治理层沟通可能被合理认为影响我们独立性的所有关系和其他事项，以及相关的防范措施（如适用）。

从与治理层沟通过的事项中，我们确定哪些事项对本期财务报表审计最为重要，因而构成关键审计事项。我们在审计报告中描述这些事项，除非法律法规禁止公开披露这些事项，或在极少数情形下，如果合理预期在审计报告中沟通某事项造成的负面后果超过在公众利益方面产生的益处，我们确定不应在审计报告中沟通该事项。

致同会计师事务所
(特殊普通合伙)

中国注册会计师
(项目合伙人)

中国注册会计师

中国·北京

二〇二四年 四 月二十日

二、财务报表

财务附注中报表的单位为：元

1、合并资产负债表

编制单位：兴业皮革科技股份有限公司

2023 年 12 月 31 日

单位：元

项目	2023 年 12 月 31 日	2023 年 1 月 1 日
流动资产：		
货币资金	547,652,022.57	823,312,621.14
结算备付金		
拆出资金		
交易性金融资产	380,600,415.04	285,176,402.56
衍生金融资产		
应收票据		
应收账款	443,729,966.18	411,687,147.98
应收款项融资	141,796,727.76	69,121,973.11
预付款项	75,557,348.94	88,596,037.05
应收保费		
应收分保账款		
应收分保合同准备金		
其他应收款	6,846,855.08	5,999,341.31
其中：应收利息	0.00	0.00
应收股利	0.00	0.00
买入返售金融资产		
存货	1,249,045,513.64	1,016,420,257.87
合同资产		
持有待售资产		
一年内到期的非流动资产	0.00	0.00
其他流动资产	134,301,141.68	96,310,461.80

流动资产合计	2,979,529,990.89	2,796,624,242.82
非流动资产：		
发放贷款和垫款		
债权投资		
其他债权投资		
长期应收款		
长期股权投资	154,225,765.76	114,876,655.78
其他权益工具投资	32,802,585.01	35,787,581.03
其他非流动金融资产	20,390,839.84	27,822,972.53
投资性房地产	23,285,606.01	28,415,510.14
固定资产	666,424,628.01	529,152,610.09
在建工程	62,724,785.30	93,479,832.54
生产性生物资产		
油气资产		
使用权资产	4,835,206.01	3,511,806.38
无形资产	52,303,235.45	50,704,195.54
开发支出		
商誉	24,362,924.17	24,362,924.17
长期待摊费用	1,504,821.20	1,579,456.29
递延所得税资产	34,264,530.40	25,844,353.25
其他非流动资产	55,476,203.90	54,887,847.09
非流动资产合计	1,132,601,131.06	990,425,744.83
资产总计	4,112,131,121.95	3,787,049,987.65
流动负债：		
短期借款	449,528,752.47	316,826,994.01
向中央银行借款		
拆入资金		
交易性金融负债		
衍生金融负债		

应付票据	20,354,919.79	24,415,900.19
应付账款	311,356,465.31	295,717,996.04
预收款项	0.00	0.00
合同负债	18,069,027.62	7,055,410.46
卖出回购金融资产款		
吸收存款及同业存放		
代理买卖证券款		
代理承销证券款		
应付职工薪酬	57,789,672.62	44,159,591.34
应交税费	24,597,937.70	29,300,587.16
其他应付款	47,263,054.58	103,792,679.13
其中：应付利息	0.00	0.00
应付股利	0.00	0.00
应付手续费及佣金		
应付分保账款		
持有待售负债		
一年内到期的非流动负债	15,374,643.03	310,520,270.13
其他流动负债	66,187,400.90	47,805,133.44
流动负债合计	1,010,521,874.02	1,179,594,561.90
非流动负债：		
保险合同准备金		
长期借款	430,103,154.83	74,843,704.83
应付债券		
其中：优先股		
永续债		
租赁负债	2,080,261.84	813,740.74
长期应付款	0.00	0.00
长期应付职工薪酬		
预计负债	0.00	7,368,241.08

递延收益	19,353,403.93	22,343,860.65
递延所得税负债	36,651,316.64	23,649,809.73
其他非流动负债		
非流动负债合计	488,188,137.24	129,019,357.03
负债合计	1,498,710,011.26	1,308,613,918.93
所有者权益：		
股本	291,862,944.00	291,862,944.00
其他权益工具		
其中：优先股		
永续债		
资本公积	1,280,267,231.86	1,266,748,214.10
减：库存股		
其他综合收益	13,664,655.30	16,914,154.48
专项储备		
盈余公积	148,277,721.49	148,277,721.49
一般风险准备		
未分配利润	667,015,728.97	626,637,591.70
归属于母公司所有者权益合计	2,401,088,281.62	2,350,440,625.77
少数股东权益	212,332,829.07	127,995,442.95
所有者权益合计	2,613,421,110.69	2,478,436,068.72
负债和所有者权益总计	4,112,131,121.95	3,787,049,987.65

法定代表人：吴华春

主管会计工作负责人：孙辉永

会计机构负责人：李光清

2、母公司资产负债表

单位：元

项目	2023 年 12 月 31 日	2023 年 1 月 1 日
流动资产：		
货币资金	453,827,522.22	692,587,426.27
交易性金融资产	380,600,415.04	150,176,402.56

衍生金融资产		
应收票据		
应收账款	179,244,250.54	209,005,820.89
应收款项融资	78,411,752.70	48,228,012.15
预付款项	120,863,441.15	166,921,304.17
其他应收款	112,744,843.97	103,707,330.19
其中：应收利息	206,666.67	465,000.00
应收股利		
存货	681,294,475.46	533,135,188.75
合同资产		
持有待售资产		
一年内到期的非流动资产		
其他流动资产	60,023,228.25	36,909,503.18
流动资产合计	2,067,009,929.33	1,940,670,988.16
非流动资产：		
债权投资		
其他债权投资		
长期应收款		
长期股权投资	843,914,733.78	775,573,653.13
其他权益工具投资	32,687,561.32	35,775,412.55
其他非流动金融资产	20,390,839.84	27,822,972.53
投资性房地产	2,608,752.94	2,913,330.46
固定资产	299,127,382.74	324,066,548.04
在建工程	8,869,278.24	653,596.22
生产性生物资产		
油气资产		
使用权资产	1,434,536.54	678,750.10
无形资产	20,807,291.22	21,865,128.78
开发支出		

商誉		
长期待摊费用	0.00	0.00
递延所得税资产	16,746,900.36	14,085,945.47
其他非流动资产	2,731,228.58	131,700.00
非流动资产合计	1,249,318,505.56	1,203,567,037.28
资产总计	3,316,328,434.89	3,144,238,025.44
流动负债：		
短期借款	279,134,486.12	276,776,730.09
交易性金融负债		
衍生金融负债		
应付票据	3,600,000.00	8,583,972.60
应付账款	123,491,912.07	135,926,683.41
预收款项		
合同负债	7,047,235.23	4,000,056.87
应付职工薪酬	35,198,218.10	26,525,515.81
应交税费	11,146,438.34	12,425,885.97
其他应付款	146,643,374.57	7,288,438.92
其中：应付利息		
应付股利		
持有待售负债		
一年内到期的非流动负债	3,648,053.48	300,109,504.18
其他流动负债	35,317,423.93	25,092,538.32
流动负债合计	645,227,141.84	796,729,326.17
非流动负债：		
长期借款	347,500,000.00	0.00
应付债券		
其中：优先股		
永续债		
租赁负债	275,108.95	180,706.43

长期应付款		
长期应付职工薪酬		
预计负债		
递延收益	19,353,403.93	21,666,860.65
递延所得税负债	13,746,284.97	13,843,325.71
其他非流动负债	0.00	0.00
非流动负债合计	380,874,797.85	35,690,892.79
负债合计	1,026,101,939.69	832,420,218.96
所有者权益：		
股本	291,862,944.00	291,862,944.00
其他权益工具		
其中：优先股		
永续债		
资本公积	1,280,267,231.86	1,266,748,214.10
减：库存股		
其他综合收益	18,589,694.07	21,214,367.61
专项储备		
盈余公积	148,277,721.49	148,277,721.49
未分配利润	551,228,903.78	583,714,559.28
所有者权益合计	2,290,226,495.20	2,311,817,806.48
负债和所有者权益总计	3,316,328,434.89	3,144,238,025.44

3、合并利润表

单位：元

项目	2023 年度	2022 年度
一、营业总收入	2,699,515,768.67	1,987,712,447.48
其中：营业收入	2,699,515,768.67	1,987,712,447.48
利息收入		
已赚保费		

手续费及佣金收入		
二、营业总成本	2,377,833,322.75	1,780,878,927.35
其中：营业成本	2,121,511,173.70	1,599,852,291.32
利息支出		
手续费及佣金支出		
退保金		
赔付支出净额		
提取保险责任合同准备金净额		
保单红利支出		
分保费用		
税金及附加	14,409,980.67	12,927,728.11
销售费用	35,570,301.06	21,783,306.19
管理费用	114,002,500.34	81,746,041.39
研发费用	71,990,076.71	55,063,068.61
财务费用	20,349,290.27	9,506,491.73
其中：利息费用	30,170,512.09	22,462,314.88
利息收入	15,803,295.10	11,953,491.91
加：其他收益	17,521,317.07	26,592,895.26
投资收益（损失以“-”号填列）	12,007,862.93	17,036,870.49
其中：对联营企业和合营企业的投资收益	849,109.98	2,874,822.69
以摊余成本计量的金融资产终止确认收益	-604,196.55	-1,276,461.67
汇兑收益（损失以“-”号填列）		
净敞口套期收益（损失以“-”号填列）	0.00	0.00
公允价值变动收益（损失以“-”号填列）	-12,008,120.21	-11,995,196.27
信用减值损失（损失以“-”	286,587.33	-9,777,990.28

号填列)		
资产减值损失（损失以“-”号填列）	-74,525,067.10	-28,718,214.34
资产处置收益（损失以“-”号填列）	-235,652.17	-107,581.55
三、营业利润（亏损以“-”号填列）	264,729,373.77	199,864,303.44
加：营业外收入	3,899,295.96	246,016.12
减：营业外支出	2,353,139.69	4,235,544.29
四、利润总额（亏损总额以“-”号填列）	266,275,530.04	195,874,775.27
减：所得税费用	34,819,645.65	28,338,968.56
五、净利润（净亏损以“-”号填列）	231,455,884.39	167,535,806.71
（一）按经营持续性分类		
1.持续经营净利润（净亏损以“-”号填列）	231,455,884.39	167,535,806.71
2.终止经营净利润（净亏损以“-”号填列）		
（二）按所有权归属分类		
1.归属于母公司股东的净利润	186,309,609.27	150,567,194.48
2.少数股东损益	45,146,275.12	16,968,612.23
六、其他综合收益的税后净额	-3,249,499.18	-12,673,543.00
归属母公司所有者的其他综合收益的税后净额	-3,249,499.18	-12,673,543.00
（一）不能重分类进损益的其他综合收益	-3,788,226.33	-12,482,904.67
1.重新计量设定受益计划变动额		
2.权益法下不能转损益的其他综合收益		
3.其他权益工具投资公允价值变动	-3,788,226.33	-12,482,904.67
4.企业自身信用风险公允		

价值变动		
5.其他		
(二) 将重分类进损益的其他综合收益	538,727.15	-190,638.33
1.权益法下可转损益的其他综合收益		
2.其他债权投资公允价值变动		
3.金融资产重分类计入其他综合收益的金额		
4.其他债权投资信用减值准备		
5.现金流量套期储备		
6.外币财务报表折算差额	538,727.15	-190,638.33
7.其他		
归属于少数股东的其他综合收益的税后净额	0.00	0.00
七、综合收益总额	228,206,385.21	154,862,263.71
归属于母公司所有者的综合收益总额	183,060,110.09	137,893,651.48
归属于少数股东的综合收益总额	45,146,275.12	16,968,612.23
八、每股收益		
(一) 基本每股收益	0.6383	0.5159
(二) 稀释每股收益	0.6182	0.5159

法定代表人：吴华春

主管会计工作负责人：孙辉永

会计机构负责人：李光清

4、母公司利润表

单位：元

项目	2023 年度	2022 年度
一、营业收入	1,456,541,987.94	1,377,196,528.02
减：营业成本	1,159,647,261.41	1,104,871,247.12
税金及附加	8,029,701.03	9,236,170.53

销售费用	24,400,208.43	17,895,637.97
管理费用	69,942,945.28	50,221,469.47
研发费用	49,700,441.14	45,356,072.01
财务费用	-884,299.53	2,677,080.38
其中：利息费用	16,883,403.85	17,134,906.86
利息收入	20,105,686.60	12,504,575.29
加：其他收益	15,654,832.66	18,608,353.08
投资收益（损失以“－”号填列）	8,298,547.37	11,919,748.41
其中：对联营企业和合营企业的投资收益	1,081,776.52	2,583,435.85
以摊余成本计量的金融资产终止确认收益（损失以“-”号填列）	-338,578.42	-739,088.80
净敞口套期收益（损失以“－”号填列）	0.00	0.00
公允价值变动收益（损失以“－”号填列）	-12,008,120.21	-11,995,196.27
信用减值损失（损失以“-”号填列）	3,214,417.39	-1,549,598.97
资产减值损失（损失以“-”号填列）	-32,321,609.61	-17,172,420.72
资产处置收益（损失以“-”号填列）	-6,379.12	114,562.50
二、营业利润（亏损以“－”号填列）	128,537,418.66	146,864,298.57
加：营业外收入	65,345.41	145,510.07
减：营业外支出	2,216,116.50	3,236,350.05
三、利润总额（亏损总额以“－”号填列）	126,386,647.57	143,773,458.59
减：所得税费用	12,940,831.07	16,670,929.23
四、净利润（净亏损以“－”号填列）	113,445,816.50	127,102,529.36
（一）持续经营净利润（净亏	113,445,816.50	127,102,529.36

损以“-”号填列)		
(二) 终止经营净利润 (净亏损以“-”号填列)		
五、其他综合收益的税后净额	-2,624,673.54	-8,424,517.15
(一) 不能重分类进损益的其他综合收益	-2,624,673.54	-8,424,517.15
1.重新计量设定受益计划变动额		
2.权益法下不能转损益的其他综合收益		
3.其他权益工具投资公允价值变动	-2,624,673.54	-8,424,517.15
4.企业自身信用风险公允价值变动		
5.其他		
(二) 将重分类进损益的其他综合收益		
1.权益法下可转损益的其他综合收益		
2.其他债权投资公允价值变动		
3.金融资产重分类计入其他综合收益的金额		
4.其他债权投资信用减值准备		
5.现金流量套期储备		
6.外币财务报表折算差额		
7.其他		
六、综合收益总额	110,821,142.96	118,678,012.21
七、每股收益		
(一) 基本每股收益		
(二) 稀释每股收益		

5、合并现金流量表

单位：元

项目	2023 年度	2022 年度
一、经营活动产生的现金流量：		
销售商品、提供劳务收到的现金	2,464,997,719.94	1,913,591,107.76
客户存款和同业存放款项净增加额		
向中央银行借款净增加额		
向其他金融机构拆入资金净增加额		
收到原保险合同保费取得的现金		
收到再保业务现金净额		
保户储金及投资款净增加额		
收取利息、手续费及佣金的现金		
拆入资金净增加额		
回购业务资金净增加额		
代理买卖证券收到的现金净额		
收到的税费返还		20,044,990.09
收到其他与经营活动有关的现金	24,930,223.35	37,910,938.55
经营活动现金流入小计	2,489,927,943.29	1,971,547,036.40
购买商品、接受劳务支付的现金	1,917,333,533.67	1,639,078,016.68
客户贷款及垫款净增加额		
存放中央银行和同业款项净增加额		
支付原保险合同赔付款项的现金		
拆出资金净增加额		
支付利息、手续费及佣金的现		

金		
支付保单红利的现金		
支付给职工以及为职工支付的现金	359,771,621.36	293,850,906.02
支付的各项税费	122,096,649.85	103,775,305.49
支付其他与经营活动有关的现金	65,510,144.14	45,969,821.04
经营活动现金流出小计	2,464,711,949.02	2,082,674,049.23
经营活动产生的现金流量净额	25,215,994.27	-111,127,012.83
二、投资活动产生的现金流量：		
收回投资收到的现金	1,245,101,943.17	2,155,610,000.00
取得投资收益收到的现金	11,762,949.50	15,438,509.47
处置固定资产、无形资产和其他长期资产收回的现金净额	1,011,043.26	421,365.68
处置子公司及其他营业单位收到的现金净额	0.00	0.00
收到其他与投资活动有关的现金	0.00	0.00
投资活动现金流入小计	1,257,875,935.93	2,171,469,875.15
购建固定资产、无形资产和其他长期资产支付的现金	171,966,312.39	163,103,366.83
投资支付的现金	1,384,868,351.17	1,929,616,762.00
质押贷款净增加额		
取得子公司及其他营业单位支付的现金净额	0.00	60,258,390.24
支付其他与投资活动有关的现金	0.00	0.00
投资活动现金流出小计	1,556,834,663.56	2,152,978,519.07
投资活动产生的现金流量净额	-298,958,727.63	18,491,356.08
三、筹资活动产生的现金流量：		
吸收投资收到的现金	39,191,111.00	37,920,000.00
其中：子公司吸收少数股东投资收到的现金	39,191,111.00	37,920,000.00

取得借款收到的现金	945,759,450.00	462,888,751.28
收到其他与筹资活动有关的现金	0.00	28,000,000.00
筹资活动现金流入小计	984,950,561.00	528,808,751.28
偿还债务支付的现金	800,908,895.19	307,195,977.45
分配股利、利润或偿付利息支付的现金	176,859,450.86	110,001,139.68
其中：子公司支付给少数股东的股利、利润	0.00	0.00
支付其他与筹资活动有关的现金	4,740,148.12	7,262,460.41
筹资活动现金流出小计	982,508,494.17	424,459,577.54
筹资活动产生的现金流量净额	2,442,066.83	104,349,173.74
四、汇率变动对现金及现金等价物的影响	-3,397,450.07	3,046,267.83
五、现金及现金等价物净增加额	-274,698,116.60	14,759,784.82
加：期初现金及现金等价物余额	803,755,292.30	788,995,507.48
六、期末现金及现金等价物余额	529,057,175.70	803,755,292.30

6、母公司现金流量表

单位：元

项目	2023 年度	2022 年度
一、经营活动产生的现金流量：		
销售商品、提供劳务收到的现金	1,538,444,500.41	1,426,883,517.37
收到的税费返还	0.00	7,237,215.88
收到其他与经营活动有关的现金	23,502,513.22	29,376,451.68
经营活动现金流入小计	1,561,947,013.63	1,463,497,184.93
购买商品、接受劳务支付的现金	1,212,731,754.09	1,057,737,725.62
支付给职工以及为职工支付的现金	203,109,369.96	197,662,816.10

支付的各项税费	59,618,177.38	79,977,515.11
支付其他与经营活动有关的现金	33,926,776.80	28,582,842.34
经营活动现金流出小计	1,509,386,078.23	1,363,960,899.17
经营活动产生的现金流量净额	52,560,935.40	99,536,285.76
二、投资活动产生的现金流量：		
收回投资收到的现金	1,060,000,000.00	1,023,000,000.00
取得投资收益收到的现金	7,555,349.27	10,075,401.36
处置固定资产、无形资产和其他长期资产收回的现金净额	323,143.26	0.00
处置子公司及其他营业单位收到的现金净额	0.00	0.00
收到其他与投资活动有关的现金	0.00	0.00
投资活动现金流入小计	1,067,878,492.53	1,033,075,401.36
购建固定资产、无形资产和其他长期资产支付的现金	24,666,711.00	26,621,761.41
投资支付的现金	1,359,111,111.00	992,015,192.01
取得子公司及其他营业单位支付的现金净额	0.00	0.00
支付其他与投资活动有关的现金	0.00	0.00
投资活动现金流出小计	1,383,777,822.00	1,018,636,953.42
投资活动产生的现金流量净额	-315,899,329.47	14,438,447.94
三、筹资活动产生的现金流量：		
吸收投资收到的现金	0.00	0.00
取得借款收到的现金	679,000,000.00	295,290,332.24
收到其他与筹资活动有关的现金	185,262,451.36	1,354,308.17
筹资活动现金流入小计	864,262,451.36	296,644,640.41
偿还债务支付的现金	625,673,368.99	279,616,963.25
分配股利、利润或偿付利息支付的现金	162,349,232.78	104,654,218.17

支付其他与筹资活动有关的现金	47,385,314.12	90,000,000.00
筹资活动现金流出小计	835,407,915.89	474,271,181.42
筹资活动产生的现金流量净额	28,854,535.47	-177,626,541.01
四、汇率变动对现金及现金等价物的影响	-1,281,002.07	2,909,515.35
五、现金及现金等价物净增加额	-235,764,860.67	-60,742,291.96
加：期初现金及现金等价物余额	689,100,037.13	749,842,329.09
六、期末现金及现金等价物余额	453,335,176.46	689,100,037.13

7、合并所有者权益变动表

本期金额

单位：元

项目	2023 年度													少数 股东 权益	所有者 权益合 计
	归属于母公司所有者权益														
	股本	其他权益工具			资本 公积	减： 库存 股	其他 综合 收益	专项 储备	盈 余 公 积	一 般 风 险 准 备	未 分 配 利 润	其 他	小 计		
	优 先 股	永 续 债	其 他												
一、上年期末余额	291,862,944.00				1,266,748.21		16,914,154.48		148,277,721.49		626,637,591.70		2,350,440.62	127,995,442.95	2,478,436,068.72
加：会计政策变更											0.00		0.00		
期差错更正													0.00		
他													0.00		
二、本年期初余额	291,862,944.00				1,266,748.21		16,914,154.48		148,277,721.49		626,637,591.70		2,350,440.62	127,995,442.95	2,478,436,068.72

	00				4.10		8		49		70		5.77	95	
三、本期增减变动金额（减少以“—”号填列）	0.00				13,519,017.76		-3,249,499.18		0.00		40,378,137.27		50,647,655.85	84,337,386.12	134,985,041.97
（一）综合收益总额	0.00				0.00		-3,249,499.18		0.00		186,309,609.27		183,060,110.09	45,146,275.12	228,206,385.21
（二）所有者投入和减少资本	0.00				13,519,017.76		0.00		0.00		0.00		13,519,017.76	39,191,110.00	52,710,128.76
1. 所有者投入的普通股	0.00				0.00		0.00		0.00		0.00		0.00	39,191,110.00	39,191,110.00
2. 其他权益工具持有者投入资本													0.00		
3. 股份支付计入所有者权益的金额	0.00				13,519,017.76		0.00		0.00		0.00		13,519,017.76	0.00	13,519,017.76
4. 其他	0.00				0.00		0.00		0.00		0.00		0.00	0.00	0.00
（三）利润分配											-145,931,472.00		-145,931,472.00	0.00	-145,931,472.00
1. 提取盈余公积													0.00		
2. 提取一般													0.00		

风险准备															
3. 对所有者（或股东）的分配											- 145,931,472.00		- 145,931,472.00	0.00	- 145,931,472.00
4. 其他													0.00		
（四）所有者权益内部结转													0.00		
1. 资本公积转增资本（或股本）													0.00		
2. 盈余公积转增资本（或股本）													0.00		
3. 盈余公积弥补亏损													0.00		
4. 设定受益计划变动额结转留存收益													0.00		
5. 其他综合收益结转留存收益													0.00		
6. 其他													0.00		
（五）专项储备													0.00		

1. 本期提取												0.00		
2. 本期使用												0.00		
(六) 其他												0.00		
四、本期期末余额	291,862,944.00				1,280,267,231.86		13,664,655.30		148,277,721.49		667,015,728.97	2,401,088,281.62	212,332,829.07	2,613,421,110.69

上期金额

单位：元

项目	2022 年度														
	归属于母公司所有者权益												少数股东权益	所有者权益合计	
	股本	其他权益工具			资本公积	减：库存股	其他综合收益	专项储备	盈余公积	一般风险准备	未分配利润	其他			小计
		优先股	永续债	其他											
一、上年期末余额	291,862,944.00				1,266,748,214.10		29,587,697.48		148,277,721.49		563,648,850.60	2,300,125,427.67	26,249,128.28	2,326,374,555.95	
加：会计政策变更											-19,570.18	-19,570.18		-19,570.18	
期差错更正												0.00			
他												0.00			
二、本年期初余额	291,862,944.00				1,266,748,214.10		29,587,697.48		148,277,721.49		563,629,280.42	2,300,105,857.49	26,249,128.28	2,326,354,985.77	
三、本期增减变动金额（减少以							-12,673,543.00				63,008,311.28	50,334,768.28	101,746,314.67	152,081,082.95	

“一”号填列)																	
(一) 综合收益总额							- 12,6 73,5 43.0 0							150, 567, 194. 48	137, 893, 651. 48	16,9 68,6 12.2 3	154,86 2,263.7 1
(二) 所有者投入和减少资本															84,7 77,7 02.4 4	84,777, 702.44	
1. 所有者投入的普通股															37,9 20,0 00.0 0	37,920, 000.00	
2. 其他权益工具持有者投入资本																	
3. 股份支付计入所有者权益的金额																	
4. 其他															46,8 57,7 02.4 4	46,857, 702.44	
(三) 利润分配																	
1. 提取盈余公积																	
2. 提取一般风险准备																	
3. 对所有															- 87,5	- 87,558, 883.20	
															- 87,5	- 87,558, 883.20	

(或股东)的分配											58,883.20		58,883.20		883.20
4. 其他															
(四) 所有者权益内部结转															
1. 资本公积转增资本(或股本)															
2. 盈余公积转增资本(或股本)															
3. 盈余公积弥补亏损															
4. 设定受益计划变动额结转留存收益															
5. 其他综合收益结转留存收益															
6. 其他															
(五) 专项储备															
1. 本期提取															
2. 本															

期使用															
(六) 其他															
四、本 期期末 余额	291, 862, 944. 00				1,26 6,74 8,21 4.10	16,9 14,1 54.4 8	148, 277, 721. 49		626, 637, 591. 70		2,35 0,44 0,62 5.77	127, 995, 442. 95	2,478,4 36,068. 72		

8、母公司所有者权益变动表

本期金额

单位：元

项目	2023 年度											
	股本	其他权益工具			资本 公积	减： 库存 股	其他 综合 收益	专项 储备	盈余 公积	未分 配利 润	其他	所有者 权益合 计
		优先 股	永续 债	其他								
一、上年 期末余额	291,8 62,94 4.00				1,266, 748,2 14.10		21,21 4,367. 61		148,2 77,72 1.49	583,7 14,55 9.28		2,311,81 7,806.48
加： 会计政策 变更												
前期 差错更 正												
其他												
二、本年 期初余额	291,8 62,94 4.00				1,266, 748,2 14.10		21,21 4,367. 61		148,2 77,72 1.49	583,7 14,55 9.28		2,311,81 7,806.48
三、本期 增减变动 金额（减 少以“-” 号填列）					13,51 9,017. 76		- 2,624, 673.5 4			- 32,48 5,655. 50		- 21,591,3 11.28
（一）综 合收益总 额							- 2,624, 673.5 4			113,4 45,81 6.50		110,821, 142.96
（二）所 有者投入 和减少资					13,51 9,017. 76							13,519,0 17.76

本												
1. 所有者投入的普通股												
2. 其他权益工具持有者投入资本												
3. 股份支付计入所有者权益的金额					13,519,017.76							13,519,017.76
4. 其他												
(三) 利润分配										-145,931.47		-145,931.47
1. 提取盈余公积												
2. 对所有者（或股东）的分配										-145,931.47		-145,931.47
3. 其他												
(四) 所有者权益内部结转												
1. 资本公积转增资本（或股本）												
2. 盈余公积转增资本（或股本）												
3. 盈余公积弥补亏损												
4. 设定受益计划变动额结												

转留存收益												
5. 其他综合收益结转留存收益												
6. 其他												
(五) 专项储备												
1. 本期提取												
2. 本期使用												
(六) 其他												
四、本期期末余额	291,862,944.00				1,280,267,231.86		18,589,694.07		148,277,721.49	551,228,903.78		2,290,226,495.20

上期金额

单位：元

项目	2022 年度											
	股本	其他权益工具			资本公积	减：库存股	其他综合收益	专项储备	盈余公积	未分配利润	其他	所有者权益合计
		优先股	永续债	其他								
一、上年期末余额	291,862,944.00				1,266,748,214.10		29,638,884.76		148,277,721.49	544,170,913.12		2,280,698,677.47
加：会计政策变更										-37,445.98		-37,445.98
前期差错更正												
其他												
二、本年期初余额	291,862,944.00				1,266,748,214.10		29,638,884.76		148,277,721.49	544,133,467.14		2,280,661,231.49
三、本期							-			39,58		31,156,5

增减变动 金额（减 少以“一” 号填列）							8,424, 517.1 5			1,092. 14		74.99
（一）综 合收益总 额							- 8,424, 517.1 5			127,1 39,97 5.34		118,715, 458.19
（二）所 有者投入 和减少资 本												
1. 所有 者投入的 普通股												
2. 其他 权益工具 持有者投 入资本												
3. 股份 支付计入 所有者权 益的金额												
4. 其他												
（三）利 润分配										- 87,55 8,883. 20		- 87,558,8 83.20
1. 提取 盈余公积												
2. 对所 有者（或 股东）的 分配										- 87,55 8,883. 20		- 87,558,8 83.20
3. 其他												
（四）所 有者权益 内部结转												
1. 资本 公积转增 资本（或 股本）												

2. 盈余公积转增资本（或股本）												
3. 盈余公积弥补亏损												
4. 设定受益计划变动额结转留存收益												
5. 其他综合收益结转留存收益												
6. 其他												
（五）专项储备												
1. 本期提取												
2. 本期使用												
（六）其他												
四、本期期末余额	291,862,944.00				1,266,748.21		21,214,367.61		148,277.72	583,714.55		2,311,817,806.48

三、公司基本情况

兴业皮革科技股份有限公司（以下简称本公司或公司）系由晋江兴业皮制品有限公司整体变更设立的股份有限公司。注册资本18,000万元人民币。2012年4月，经中国证券监督管理委员会“证监许可[2012]513号”《关于核准兴业皮革科技股份有限公司首次公开发行股票批复》核准以及深圳证券交易所“深证上[2012]112号”《关于兴业皮革科技股份有限公司人民币普通股股票上市的通知》批准，本公司向社会公众首次公开发行人民币普通股（A股）股票6,000万股，每股面值1元，实际发行价格为每股12.00元，本次发行后本公司的股本为人民币24,000.00万元。本公司首次公开发行的A股股票自2012年5月7日开始在深圳证券交易所上市交易，证券简称为“兴业科技”，证券代码为“002674”。

根据本公司第二届董事会第十四次会议审议并通过的《关于〈兴业皮革科技股份有限公司限制性股票激励计划（草案）〉及其摘要的议案》、2013年第一次临时股东大会审议并通过的《关于兴业皮革科技股份有限公司限制性股票激励计划（草案修订稿）及其摘要的议案》及第二届董事会第十七次会议审议并通过的《关于公司对〈兴业皮革科技股份有限公司限制性股票激励计划〉进行调整的议案》，本公司以定向发行新股方式向102位自然人授予328.50万股限制性股票。本公司实际向91名自然人发行限制性股票290.00万股，每股面值为人民币1.00元，发行价格为每股4.82元。此次变更后，本公司股本为24,290.00万元。

根据本公司2014年5月29日召开的第三届董事会第四次会议决议和修订后的章程规定，本公司回购注销限制性股票2.00万股，减少股本2.00万元，变更后的股本为24,288.00万元。

根据本公司2014年7月16日第三届董事会第五次会议决议、2014年10月20日第三届董事会第三次临时会议决议和修订后的章程规定，本公司向激励对象授予预留限制性股票27.50万股，回购注销限制性股票2.00万股，实际增加股本25.50万元，变更后的股本为24,313.50万元。

根据本公司2015年3月23日第三届董事会第十次会议决议和修订后的章程规定，本公司回购注销限制性股票65.70万股，减少股本65.70万元，变更后股本为24,247.80万元。

根据本公司2016年2月21日第三届董事会第十八次会议决议和章程修正案的规定，本公司回购注销限制性股票82.05万股，减少股本82.05万元，变更后股本为24,165.75万元。

根据本公司第三届董事会第十二次会议、2015年第二次临时股东大会、第三届董事会第十四次会议、2015年第三次临时股东大会、第三届董事会第七次临时会议、2016年第一次临时股东大会决议，并经及中国证券监督管理委员会《关于核准兴业皮革科技股份有限公司非公开发行股票的批复》（证监许可[2016]1370号）文件核准，本公司非公开发行A股6,151.0162万股，每股面值为人民币1.00元，发行价格为每股11.64元。此次变更后，本公司股本为30,316.7662万元。

根据本公司2017年3月25日第四届董事会第二次会议决议和修改后的章程的规定，本公司回购注销限制性股票989,250股，减少股本989,250.00元，变更后股本为302,178,412.00元。

根据本公司2018年3月24日第四届董事会第八次会议决议和修改后的章程的规定，本公司回购注销限制性股票96,250股，减少股本96,250.00元，变更后股本为302,082,162.00元。

根据公司2019年7月20日召开的第四届董事会第十四次会议决议以及2019年8月8日召开的公司2019年第二次临时股东大会决议和2020年1月14日召开第五届董事会第一次临时会议决议，公司在回购期间通过股票回购专用证券账户以集中竞价交易方式累计回购股份共计10,219,218股，上述回购股份于2020年8月14日在中国证券登记结算有限责任公司深圳分公司办理完注销手续。注销完成后减少股本10,219,218股，公司的总股本变更为291,862,944股。

本公司已获取福建省工商行政管理局颁发的统一社会信用代码为91350000154341545Q的《营业执照》，法定代表人为吴华春；注册地址为福建省晋江市安海第二工业区兴业路1号。

除股东大会、董事会、监事会、总裁外，本公司还设置了审计中心、人力行政中心、环保中心、财务中心、物质中心、技术中心、物流采购中心、信息中心、营销中心、国际业务中心等10个中心，下设审计稽核部、人力资源部、环保部、财务部、资金管理部、物控部、质量标准部、体系部、研发部、项目管理部、总工办、检测中心、证券法务部、政策外联部、战略投资部、采购部、工程部、机械设备部、进出口部、信息管理部、直销部、客服部、经销部、国际销售部等24个职能部门。

本公司及子公司主要属于皮革加工行业。本公司的经营范围为从事原皮、蓝湿皮新技术加工；从事皮革后整饰新技术加工；从事皮革新材料、新技术、新工艺研发；生产皮制品、鞋服、销售自产产品；从事货物和技术的进出口贸易（不含分销）。本公司的主要产品为鞋面用皮革、汽车内饰用皮革、包袋用皮革、家具用皮革以及特殊功能性皮革等。

本财务报表及财务报表附注业经本公司第六届董事会第七次会议于2024年4月20日批准。

四、财务报表的编制基础

1、编制基础

本财务报表按照财政部发布的企业会计准则及其应用指南、解释及其他有关规定（统称“企业会计准则”）编制。此外，本公司还按照中国证监会《公开发行证券的公司信息披露编报规则第15号——财务报告的一般规定（2023年修订）》披露有关财务信息。

本财务报表以持续经营为基础列报。

本公司会计核算以权责发生制为基础。除某些金融工具外，本财务报表均以历史成本为计量基础。资产如果发生减值，则按照相关规定计提相应的减值准备。

2、持续经营

公司自本报告期末至少12个月内具备持续经营能力，无影响持续经营能力的重大事项。

五、重要会计政策及会计估计

具体会计政策和会计估计提示：

本公司根据自身生产经营特点，确定固定资产折旧、无形资产摊销、研发费用资本化条件以及收入确认政策，具体会计政策见附注五、24、附注五、29、附注五、37。

1、遵循企业会计准则的声明

本财务报表符合企业会计准则的要求，真实、完整地反映了本公司2023年12月31日的合并及公司财务状况以及2023年的合并及公司经营成果和合并及公司现金流量等有关信息。

2、会计期间

本公司会计期间采用公历年度，即每年自1月1日起至12月31日止。

3、营业周期

本公司的营业周期为12个月。

4、记账本位币

本公司及境内子公司以人民币为记账本位币。本公司之境外子公司根据其经营所处的主要经济环境决定其记账本位币，编制财务报表时折算为人民币。本公司编制本财务报表时所采用的货币为人民币。

5、重要性标准确定方法和选择依据

项目	重要性标准
重要的单项计提坏账准备的应收款项	金额 \geq 500 万
重要的非全资子公司	子公司资产总额超过集团总资产的 10%的非全资子公司
重要的投资活动项目	投资金额超过 3000 万

6、同一控制下和非同一控制下企业合并的会计处理方法

(1) 同一控制下的企业合并

对于同一控制下的企业合并，合并方在合并中取得的被合并方的资产、负债，按合并日被合并方在最终控制方合并财务报表中的账面价值计量。合并对价的账面价值与合并中取得的净资产账面价值的差额调整资本公积（股本溢价），资本公积（股本溢价）不足冲减的，调整留存收益。

通过多次交易分步实现同一控制下的企业合并

在个别财务报表中，以合并日持股比例计算的合并日应享有被合并方净资产在最终控制方合并财务报表中的账面价值的份额作为该项投资的初始投资成本；初始投资成本与合并前持有投资的账面价值加

上合并日新支付对价的账面价值之和的差额，调整资本公积（股本溢价），资本公积不足冲减的，调整留存收益。

在合并财务报表中，合并方在合并中取得的被合并方的资产、负债，按合并日在最终控制方合并财务报表中的账面价值计量；合并前持有投资的账面价值加上合并日新支付对价的账面价值之和，与合并中取得的净资产账面价值的差额，调整资本公积（股本溢价），资本公积不足冲减的，调整留存收益。合并方在取得被合并方控制权之前持有的长期股权投资，在取得原股权之日与合并方与被合并方同处于同一方最终控制之日孰晚日起至合并日之间已确认有关损益、其他综合收益和其他所有者权益变动，应分别冲减比较报表期间的期初留存收益或当期损益。

（2）非同一控制下的企业合并

对于非同一控制下的企业合并，合并成本为购买日为取得对被购买方的控制权而付出的资产、发生或承担的负债以及发行的权益性证券的公允价值。在购买日，取得的被购买方的资产、负债及或有负债按公允价值确认。

对合并成本大于合并中取得的被购买方可辨认净资产公允价值份额的差额，确认为商誉，按成本扣除累计减值准备进行后续计量；对合并成本小于合并中取得的被购买方可辨认净资产公允价值份额的差额，经复核后计入当期损益。

通过多次交易分步实现非同一控制下的企业合并

在个别财务报表中，以购买日之前所持被购买方的股权投资的账面价值与购买日新增投资成本之和，作为该项投资的初始投资成本。购买日之前持有的股权投资因采用权益法核算而确认的其他综合收益，购买日对这部分其他综合收益不作处理，在处置该项投资时采用与被投资单位直接处置相关资产或负债相同的基础进行会计处理；因被投资方除净损益、其他综合收益和利润分配以外的其他所有者权益变动而确认的所有者权益，在处置该项投资时转入处置期间的当期损益。购买日之前持有的股权投资采用公允价值计量的，原计入其他综合收益的累计公允价值变动在改按成本法核算时转入留存收益。

在合并财务报表中，合并成本为购买日支付的对价与购买日之前已经持有的被购买方的股权在购买日的公允价值之和。对于购买日之前已经持有的被购买方的股权，按照该股权在购买日的公允价值进行重新计量，公允价值与其账面价值之间的差额计入当期投资收益；购买日之前已经持有的被购买方的股权涉及其他综合收益、其他所有者权益变动转为购买日当期收益，由于被投资方重新计量设定受益计划净负债或净资产变动而产生的其他综合收益以及原指定为以公允价值计量且其变动计入其他综合收益的非交易性权益工具投资相关的其他综合收益除外。

(3) 企业合并中有关交易费用的处理

为进行企业合并发生的审计、法律服务、评估咨询等中介费用以及其他相关管理费用，于发生时计入当期损益。作为合并对价发行的权益性证券或债务性证券的交易费用，计入权益性证券或债务性证券的初始确认金额。

7、控制的判断标准和合并财务报表的编制方法

(1) 控制的判断标准

合并财务报表的合并范围以控制为基础予以确定。控制，是指本公司拥有对被投资单位的权力，通过参与被投资单位的相关活动而享有可变回报，并且有能力运用对被投资单位的权力影响其回报金额。当相关事实和情况的变化导致对控制定义所涉及的相关要素发生变化时，本公司将进行重新评估。

在判断是否将结构化主体纳入合并范围时，本公司综合所有事实和情况，包括评估结构化主体设立目的和设计、识别可变回报的类型、通过参与其相关活动是否承担了部分或全部的回报可变性等的基础上评估是否控制该结构化主体。

(2) 合并财务报表的编制方法

合并财务报表以本公司和子公司的财务报表为基础，根据其他有关资料，由本公司编制。在编制合并财务报表时，本公司和子公司的会计政策和会计期间要求保持一致，公司间的重大交易和往来余额予以抵销。

在报告期内因同一控制下企业合并增加的子公司以及业务，视同该子公司以及业务自同受最终控制方控制之日起纳入本公司的合并范围，将其自同受最终控制方控制之日起的经营成果、现金流量分别纳入合并利润表、合并现金流量表中。

在报告期内因非同一控制下企业合并增加的子公司以及业务，将该子公司以及业务自购买日至报告期末的收入、费用、利润纳入合并利润表，将其现金流量纳入合并现金流量表。

子公司的股东权益中不属于本公司所拥有的部分，作为少数股东权益在合并资产负债表中股东权益项下单独列示；子公司当期净损益中属于少数股东权益的份额，在合并利润表中净利润项目下以“少数股东损益”项目列示。少数股东分担的子公司的亏损超过了少数股东在该子公司期初所有者权益中所享有的份额，其余额仍冲减少数股东权益。

(3) 购买子公司少数股东股权

因购买少数股权新取得的长期股权投资成本与按照新增持股比例计算应享有子公司自购买日或合并日开始持续计算的净资产份额之间的差额，以及在不丧失控制权的情况下因部分处置对子公司的股权投资而取得的处置价款与处置长期股权投资相对应享有子公司自购买日或合并日开始持续计算的净资产份额之间的差额，均调整合并资产负债表中的资本公积（股本溢价），资本公积不足冲减的，调整留存收益。

(4) 丧失子公司控制权的处理

因处置部分股权投资或其他原因丧失了对原有子公司控制权的，剩余股权按照其在丧失控制权日的公允价值进行重新计量；处置股权取得的对价与剩余股权公允价值之和，减去按原持股比例计算应享有原有子公司自购买日开始持续计算的净资产账面价值的份额与商誉之和，形成的差额计入丧失控制权当期的投资收益。

与原有子公司的股权投资相关的其他综合收益等，在丧失控制权时转入当期损益，由于被投资方重新计量设定收益计划净负债或净资产变动而产生的其他综合收益除外。

8、合营安排分类及共同经营会计处理方法

9、现金及现金等价物的确定标准

现金是指库存现金以及可以随时用于支付的存款。现金等价物，是指本公司持有的期限短、流动性强、易于转换为已知金额现金、价值变动风险很小的投资。

10、外币业务和外币报表折算

(1) 外币业务

本公司发生外币业务，采用按照系统合理的方法确定的、与交易发生日即期汇率近似的汇率折算为记账本位币金额。

资产负债表日，对外币货币性项目，采用资产负债表日即期汇率折算。因资产负债表日即期汇率与初始确认时或者前一资产负债表日即期汇率不同而产生的汇兑差额，计入当期损益；对以历史成本计量的外币非货币性项目，仍采用交易发生日的即期汇率折算；对以公允价值计量的外币非货币性项目，采用公允价值确定日的即期汇率折算，折算后的记账本位币金额与原记账本位币金额的差额，计入当期损益。

(2) 外币财务报表的折算

资产负债表日，对境外子公司外币财务报表进行折算时，资产负债表中的资产和负债项目，采用资产负债表日的即期汇率折算，股东权益项目除“未分配利润”外，其他项目采用发生日的即期汇率折算。

利润表中的收入和费用项目，采用按照系统合理的方法确定的、与交易发生日即期汇率近似的汇率折算。

现金流量表所有项目均按照系统合理的方法确定的、与交易发生日即期汇率近似的汇率折算。汇率变动对现金的影响额作为调节项目，在现金流量表中单独列示“汇率变动对现金及现金等价物的影响”项目反映。

由于财务报表折算而产生的差额，在资产负债表股东权益项目下的“其他综合收益”项目反映。

处置境外经营并丧失控制权时，将资产负债表中股东权益项目下列示的、与该境外经营相关的外币报表折算差额，全部或按处置该境外经营的比例转入处置当期损益。

11、金融工具

金融工具是指形成一方的金融资产，并形成其他方的金融负债或权益工具的合同。

(1) 金融工具的确认和终止确认

本公司于成为金融工具合同的一方时确认一项金融资产或金融负债。

金融资产满足下列条件之一的，终止确认：

- ① 收取该金融资产现金流量的合同权利终止；
- ② 该金融资产已转移，且符合下述金融资产转移的终止确认条件。

金融负债的现时义务全部或部分已经解除的，终止确认该金融负债或其一部分。本公司（债务人）与债权人之间签订协议，以承担新金融负债方式替换现存金融负债，且新金融负债与现存金融负债的合同条款实质上不同的，终止确认现存金融负债，并同时确认新金融负债。

以常规方式买卖金融资产，按交易日进行会计确认和终止确认。

(2) 金融资产分类和计量

本公司在初始确认时根据管理金融资产的业务模式和金融资产的合同现金流量特征，将金融资产分为以下三类：以摊余成本计量的金融资产、以公允价值计量且其变动计入其他综合收益的金融资产、以公允价值计量且其变动计入当期损益的金融资产。

以摊余成本计量的金融资产

本公司将同时符合下列条件且未被指定为以公允价值计量且其变动计入当期损益的金融资产，分类为以摊余成本计量的金融资产：

本公司管理该金融资产的业务模式是以收取合同现金流量为目标；

该金融资产的合同条款规定，在特定日期产生的现金流量，仅为对本金和以未偿付本金金额为基础的利息的支付。

初始确认后，对于该类金融资产采用实际利率法以摊余成本计量。以摊余成本计量且不属于任何套期关系的一部分的金融资产所产生的利得或损失，在终止确认、按照实际利率法摊销或确认减值时，计入当期损益。

以公允价值计量且其变动计入其他综合收益的金融资产

本公司将同时符合下列条件且未被指定为以公允价值计量且其变动计入当期损益的金融资产，分类为以公允价值计量且其变动计入其他综合收益的金融资产：

本公司管理该金融资产的业务模式既以收取合同现金流量为目标又以出售该金融资产为目标；

该金融资产的合同条款规定，在特定日期产生的现金流量，仅为对本金和以未偿付本金金额为基础的利息的支付。

初始确认后，对于该类金融资产以公允价值进行后续计量。但减值损失或利得、汇兑损益和按照实际利率法计算的利息收入计入当期损益。

此外，本公司将部分非交易性权益工具投资指定为以公允价值计量且其变动计入其他综合收益的金融资产。本公司将该类金融资产的相关股利收入计入当期损益，公允价值变动计入其他综合收益。当该金融资产终止确认时，之前计入其他综合收益的累计利得或损失将从其他综合收益转入留存收益，不计入当期损益。

以公允价值计量且其变动计入当期损益的金融资产

除上述以摊余成本计量和以公允价值计量且其变动计入其他综合收益的金融资产外，本公司将其余所有的金融资产分类为以公允价值计量且其变动计入当期损益的金融资产。在初始确认时，为消除或显著减少会计错配，本公司将部分本应以摊余成本计量或以公允价值计量且其变动计入其他综合收益的金融资产不可撤销地指定为以公允价值计量且其变动计入当期损益的金融资产。

初始确认后，对于该类金融资产以公允价值进行后续计量，产生的利得或损失（包括利息和股利收入）计入当期损益，除非该金融资产属于套期关系的一部分。

但是，对于非交易性权益工具投资，本公司在初始确认时将其不可撤销地指定为以公允价值计量且其变动计入其他综合收益的金融资产。该指定在单项投资的基础上作出，且相关投资从发行方的角度符合权益工具的定义。

初始确认后，对于该类金融资产以公允价值进行后续计量。满足条件的股利收入计入损益，其他利得或损失及公允价值变动计入其他综合收益。终止确认时，将之前计入其他综合收益的累计利得或损失从其他综合收益中转出，计入留存收益。

管理金融资产的**业务模式**，是指本公司如何管理金融资产以产生现金流量。业务模式决定本公司所管理金融资产现金流量的来源是收取合同现金流量、出售金融资产还是两者兼有。本公司以客观事实为依据、以关键管理人员决定的对金融资产进行管理的特定业务目标为基础，确定管理金融资产的**业务模式**。

本公司对金融资产的**合同现金流量特征**进行评估，以确定相关金融资产在特定日期产生的合同现金流量是否仅为对本金和以未偿付本金金额为基础的利息的支付。其中，**本金**是指金融资产在初始确认时的公允价值；**利息**包括对货币时间价值、与特定期未偿付本金金额相关的信用风险、以及其他基本借贷风险、成本和利润的对价。此外，本公司对可能导致金融资产合同现金流量的时间分布或金额发生变更的**合同条款**进行评估，以确定其是否满足上述合同现金流量特征的要求。

仅在本公司改变管理金融资产的**业务模式**时，所有受影响的相关金融资产在**业务模式**发生变更后的首个报告期间的第一天进行重分类，否则金融资产在初始确认后不得进行重分类。

(3) 金融负债分类和计量

本公司的金融负债于初始确认时分类为：以公允价值计量且其变动计入当期损益的金融负债、以摊余成本计量的金融负债。对于未划分为以公允价值计量且其变动计入当期损益的金融负债的，相关交易费用计入其初始确认金额。

以公允价值计量且其变动计入当期损益的金融负债

以公允价值计量且其变动计入当期损益的金融负债，包括交易性金融负债和初始确认时指定为以公允价值计量且其变动计入当期损益的金融负债。对于此类金融负债，按照公允价值进行后续计量，公允价值变动形成的利得或损失以及与该等金融负债相关的股利和利息支出计入当期损益。

以摊余成本计量的金融负债

其他金融负债采用实际利率法，按摊余成本进行后续计量，终止确认或摊销产生的利得或损失计入当期损益。

金融负债与权益工具的区别

金融负债，是指符合下列条件之一的负债：

①向其他方交付现金或其他金融资产合同义务。

②在潜在不利条件下，与其他方交换金融资产或金融负债的合同义务。

③将来须用或可用企业自身权益工具进行结算的非衍生工具合同，且企业根据该合同将交付可变数量的自身权益工具。

④将来须用或可用企业自身权益工具进行结算的衍生工具合同，但以固定数量的自身权益工具交换固定金额的现金或其他金融资产的衍生工具合同除外。

权益工具，是指能证明拥有某个企业在扣除所有负债后的资产中剩余权益的合同。

如果本公司不能无条件地避免以交付现金或其他金融资产来履行一项合同义务，则该合同义务符合金融负债的定义。

如果一项金融工具须用或可用本公司自身权益工具进行结算，需要考虑用于结算该工具的本公司自身权益工具，是作为现金或其他金融资产的替代品，还是为了使该工具持有方享有在发行方扣除所有负债后的资产中的剩余权益。如果是前者，该工具是本公司的金融负债；如果是后者，该工具是本公司的权益工具。

(4) 金融工具的公允价值

金融资产和金融负债的公允价值确定方法见附注五、42（3）。

(5) 金融资产减值

本公司以预期信用损失为基础，对下列项目进行减值会计处理并确认损失准备：

以摊余成本计量的金融资产；

以公允价值计量且其变动计入其他综合收益的应收款项和债务工具投资；

《企业会计准则第14号——收入》定义合同资产；

预期信用损失的计量

预期信用损失，是指以发生违约的风险为权重的金融工具信用损失的加权平均值。信用损失，是指本公司按照原实际利率折现的、根据合同应收的所有合同现金流量与预期收取的所有现金流量之间的差额，即全部现金短缺的现值。

本公司考虑有关过去事项、当前状况以及对未来经济状况的预测等合理且有依据的信息，以发生违约的风险为权重，计算合同应收的现金流量与预期能收到的现金流量之间差额的现值的概率加权金额，

确认预期信用损失。

本公司对于处于不同阶段的金融工具的预期信用损失分别进行计量。金融工具自初始确认后信用风险未显著增加的，处于第一阶段，本公司按照未来12个月内的预期信用损失计量损失准备；金融工具自初始确认后信用风险已显著增加但尚未发生信用减值的，处于第二阶段，本公司按照该工具整个存续期的预期信用损失计量损失准备；金融工具自初始确认后已经发生信用减值的，处于第三阶段，本公司按照该工具整个存续期的预期信用损失计量损失准备。

对于在资产负债表日具有较低信用风险的金融工具，本公司假设其信用风险自初始确认后并未显著增加，按照未来12个月内的预期信用损失计量损失准备。

整个存续期预期信用损失，是指因金融工具整个预计存续期内所有可能发生的违约事件而导致的预期信用损失。未来12个月内预期信用损失，是指因资产负债表日后12个月内（若金融工具的预计存续期少于12个月，则为预计存续期）可能发生的金融工具违约事件而导致的预期信用损失，是整个存续期预期信用损失的一部分。

在计量预期信用损失时，本公司需考虑的最长期限为企业面临信用风险的最长合同期限（包括考虑续约选择权）。

本公司对于处于第一阶段和第二阶段、以及较低信用风险的金融工具，按照其未扣除减值准备的账面余额和实际利率计算利息收入。对于处于第三阶段的金融工具，按照其账面余额减已计提减值准备后的摊余成本和实际利率计算利息收入。

对于应收票据、应收账款、应收款项融资、其他应收款、合同资产等应收款项，若某一客户信用风险特征与组合中其他客户显著不同，或该客户信用风险特征发生显著变化，本公司对该应收款项单项计提坏账准备。除单项计提坏账准备的应收款项之外，本公司依据信用风险特征对应收款项划分组合，在组合基础上计算坏账准备。

对于**应收票据、应收账款、合同资产**，无论是否存在重大融资成分，本公司始终按照相当于整个存续期内预期信用损失的金额计量其损失准备。

当单项金融资产或合同资产无法以合理成本评估预期信用损失的信息时，本公司依据信用风险特征对应收票据、应收账款和合同资产划分组合，在组合基础上计算预期信用损失，确定组合的依据如下：

A、应收票据

应收票据组合1：银行承兑汇票

应收票据组合2：商业承兑汇票

应收票据组合2：商业承兑汇票比照应收账款考虑预期信用损失。

B、应收账款

应收账款组合1：风险组合

对于划分为风险组合的应收账款，本公司参考历史信用损失经验，结合当前状况以及对未来经济状况的预测，编制应收账款账龄与整个存续期预期信用损失率对照表，计算预期信用损失。应收账款的账龄自确认之日起计算/逾期天数自信用期满之日起计算。

应收账款组合2：性质组合

本公司将应收合并范围内子公司的应收款项、应收退税款及代收代扣款项等显著无回收风险的款项划为性质组合，不计提坏账准备。

其他应收款

本公司依据信用风险特征将其他应收款划分为若干组合，在组合基础上计算预期信用损失，确定组合的依据如下：

其他应收款组合1：应收押金、保证金及预缴税款

其他应收款组合2：员工暂借款、备用金

其他应收款组合3：合并报表范围内各单位之间往来款项

其他应收款组合4：应收其他款项

对划分为组合的其他应收款，本公司通过违约风险敞口和未来12个月内或整个存续期预期信用损失率，计算预期信用损失。对于按账龄划分组合的其他应收款，账龄自确认之日起计算。

债权投资、其他债权投资

对于债权投资和其他债权投资，本公司按照投资的性质，根据交易对手和风险敞口的各种类型，通过违约风险敞口和未来12个月内或整个存续期预期信用损失率，计算预期信用损失。

信用风险显著增加的评估

本公司通过比较金融工具在资产负债表日发生违约的风险与在初始确认日发生违约的风险，以确定金融工具预计存续期内发生违约风险的相对变化，以评估金融工具的信用风险自初始确认后是否已显著增加。

在确定信用风险自初始确认后是否显著增加时，本公司考虑无须付出不必要的额外成本或努力即可获得的合理且有依据的信息，包括前瞻性信息。本公司考虑的信息包括：

债务人未能按合同到期日支付本金和利息的情况；

已发生的或预期的金融工具的外部或内部信用评级（如有）的严重恶化；

已发生的或预期的债务人经营成果的严重恶化；

现存的或预期的技术、市场、经济或法律环境变化，并将对债务人对本公司的还款能力产生重大不利影响。

根据金融工具的性质，本公司以单项金融工具或金融工具组合为基础评估信用风险是否显著增加。以金融工具组合为基础进行评估时，本公司可基于共同信用风险特征对金融工具进行分类，例如逾期信息和信用风险评级。

如果逾期超过30日，本公司确定金融工具的信用风险已经显著增加。

已发生信用减值的金融资产

本公司在资产负债表日评估以摊余成本计量的金融资产和以公允价值计量且其变动计入其他综合收益的债权投资是否已发生信用减值。当对金融资产预期未来现金流量具有不利影响的一项或多项事件发生时，该金融资产成为已发生信用减值的金融资产。金融资产已发生信用减值的证据包括下列可观察信息：

发行方或债务人发生重大财务困难；

债务人违反合同，如偿付利息或本金违约或逾期等；

本公司出于与债务人财务困难有关的经济或合同考虑，给予债务人在任何其他情况下都不会做出的让步；

债务人很可能破产或进行其他财务重组；

发行方或债务人财务困难导致该金融资产的活跃市场消失。

预期信用损失准备的列报

为反映金融工具的信用风险自初始确认后的变化，本公司在每个资产负债表日重新计量预期信用损失，由此形成的损失准备的增加或转回金额，应当作为减值损失或利得计入当期损益。对于以摊余成本计量的金融资产，损失准备抵减该金融资产在资产负债表中列示的账面价值；对于以公允价值计量且其变动计入其他综合收益的债权投资，本公司在其他综合收益中确认其损失准备，不抵减该金融资产的账面价值。

核销

如果本公司不再合理预期金融资产合同现金流量能够全部或部分收回，则直接减记该金融资产的账面余额。这种减记构成相关金融资产的终止确认。这种情况通常发生在本公司确定债务人没有资产或收入来源可产生足够的现金流量以偿还将被减记的金额。但是，按照本公司收回到期款项的程序，被减记的金融资产仍可能受到执行活动的影响。

已减记的金融资产以后又收回的，作为减值损失的转回计入收回当期的损益。

(6) 金融资产转移

金融资产转移，是指将金融资产让与或交付给该金融资产发行方以外的另一方（转入方）。

本公司已将金融资产所有权上几乎所有的风险和报酬转移给转入方的，终止确认该金融资产；保留了金融资产所有权上几乎所有的风险和报酬的，不终止确认该金融资产。

本公司既没有转移也没有保留金融资产所有权上几乎所有的风险和报酬的，分别下列情况处理：放弃了对该金融资产控制的，终止确认该金融资产并确认产生的资产和负债；未放弃对该金融资产控制的，按照其继续涉入所转移金融资产的程度确认有关金融资产，并相应确认有关负债。

(7) 金融资产和金融负债的抵销

当本公司具有抵销已确认金融资产和金融负债的法定权利，且目前可执行该种法定权利，同时本公司计划以净额结算或同时变现该金融资产和清偿该金融负债时，金融资产和金融负债以相互抵销后的金额在资产负债表内列示。除此以外，金融资产和金融负债在资产负债表内分别列示，不予相互抵销。

12、应收票据

见附注五、11

13、应收账款

见附注五、11

14、应收款项融资

见附注五、11

15、其他应收款

见附注五、11

16、合同资产

无。

17、存货

(1) 存货的分类

本公司存货分为原材料、在产品、库存商品、自制半成品、发出商品等。

(2) 发出存货的计价方法

本公司存货取得时按实际成本计价。原材料、在产品、自制半成品、库存商品等发出时采用加权平均法计价。

(3) 存货跌价准备的确定依据和计提方法

资产负债表日，存货按照成本与可变现净值孰低计量。当其可变现净值低于成本时，计提存货跌价准备。

存货可变现净值是按存货的估计售价减去至完工时估计将要发生的成本、估计的销售费用以及相关税费后的金额。在确定存货的可变现净值时，以取得的确凿证据为基础，同时考虑持有存货的目的以及资产负债表日后事项的影响。

本公司按照组合计提存货跌价准备，组合类别及确定依据以及不同类别存货可变现净值的确定依据如下：

库存商品，以该存货的估计售价减去估计的销售费用和相关税费后的金额，确定其可变现净值；需要经过加工的原材料、在产品自制半成品，以所生产的产成品的估计售价减去至完工时估计将要发生的成本、估计的销售费用和相关税费后的金额，确定其可变现净值；合同执行过程中的发出商品，其可变现净值以合同价格为基础计算，若持有存货的数量多于销售合同订购数量的，超出部分的存货的可变现净值以一般销售价格为基础计算。

资产负债表日，以前减记存货价值的影响因素已经消失的，存货跌价准备在原已计提的金额内转回。

(4) 存货的盘存制度

本公司存货盘存制度采用永续盘存制。

(5) 低值易耗品和包装物的摊销方法

本公司低值易耗品和包装物领用时采用一次转销法摊销。

18、持有待售资产

无。

19、债权投资

无。

20、其他债权投资

无。

21、长期应收款

无。

22、长期股权投资

长期股权投资包括对子公司、合营企业和联营企业的权益性投资。本公司能够对被投资单位施加重大影响的，为本公司的联营企业。

(1) 初始投资成本确定

形成企业合并的长期股权投资：同一控制下企业合并取得的长期股权投资，在合并日按照取得被合并方所有者权益在最终控制方合并财务报表中的账面价值份额作为投资成本；非同一控制下企业合并取得的长期股权投资，按照合并成本作为长期股权投资的投资成本。

对于其他方式取得的长期股权投资：支付现金取得的长期股权投资，按照实际支付的购买价款作为初始投资成本；发行权益性证券取得的长期股权投资，以发行权益性证券的公允价值作为初始投资成本。

(2) 后续计量及损益确认方法

对子公司的投资，采用成本法核算，除非投资符合持有待售的条件；对联营企业和合营企业的投资，采用权益法核算。

采用成本法核算的长期股权投资，除取得投资时实际支付的价款或对价中包含的已宣告但尚未发放的现金股利或利润外，被投资单位宣告分派的现金股利或利润，确认为投资收益计入当期损益。

采用权益法核算的长期股权投资，初始投资成本大于投资时应享有被投资单位可辨认净资产公允价值份额的，不调整长期股权投资的投资成本；初始投资成本小于投资时应享有被投资单位可辨认净资产公允价值份额的，对长期股权投资的账面价值进行调整，差额计入投资当期的损益。

采用权益法核算时，按照应享有或应分担的被投资单位实现的净损益和其他综合收益的份额，分别

确认投资收益和其他综合收益，同时调整长期股权投资的账面价值；按照被投资单位宣告分派的利润或现金股利计算应享有的部分，相应减少长期股权投资的账面价值；被投资单位除净损益、其他综合收益和利润分配以外所有者权益的其他变动，调整长期股权投资的账面价值并计入资本公积（其他资本公积）。在确认应享有被投资单位净损益的份额时，以取得投资时被投资单位各项可辨认资产等的公允价值为基础，并按照本公司的会计政策及会计期间，对被投资单位的净利润进行调整后确认。

因追加投资等原因能够对被投资单位施加重大影响或实施共同控制但不构成控制的，在转换日，按照原股权的公允价值加上新增投资成本之和，作为改按权益法核算的初始投资成本。原股权于转换日的公允价值与账面价值之间的差额，以及原计入其他综合收益的累计公允价值变动转入改按权益法核算的当期损益。

因处置部分股权投资等原因丧失了对被投资单位的共同控制或重大影响的，处置后的剩余股权在丧失共同控制或重大影响之日改按《企业会计准则第22号—金融工具确认和计量》进行会计处理，公允价值与账面价值之间的差额计入当期损益。原股权投资因采用权益法核算而确认的其他综合收益，在终止采用权益法核算时采用与被投资单位直接处置相关资产或负债相同的基础进行会计处理；原股权投资相关的其他所有者权益变动转入当期损益。

因处置部分股权投资等原因丧失了对被投资单位的控制的，处置后的剩余股权能够对被投资单位实施共同控制或施加重大影响的，改按权益法核算，并对该剩余股权视同自取得时即采用权益法核算进行调整；处置后的剩余股权不能对被投资单位实施共同控制或施加重大影响的，改按《企业会计准则第22号—金融工具确认和计量》的有关规定进行会计处理，其在丧失控制之日的公允价值与账面价值之间的差额计入当期损益。

因其他投资方增资而导致本公司持股比例下降、从而丧失控制权但能对被投资单位实施共同控制或施加重大影响的，按照新的持股比例确认本公司应享有的被投资单位因增资扩股而增加净资产的份额，与应结转持股比例下降部分所对应的长期股权投资原账面价值之间的差额计入当期损益；然后，按照新的持股比例视同自取得投资时即采用权益法核算进行调整。

本公司与联营企业及合营企业之间发生的未实现内部交易损益按照持股比例计算归属于本公司的部分，在抵销基础上确认投资损益。但本公司与被投资单位发生的未实现内部交易损失，属于所转让资产减值损失的，不予以抵销。

(3) 确定对被投资单位具有共同控制、重大影响的依据

共同控制，是指按照相关约定对某项安排所共有的控制，并且该安排的相关活动必须经过分享控制权的参与方一致同意后才能决策。在判断是否存在共同控制时，首先判断是否由所有参与方或参与方组

合集体控制该安排，其次再判断该安排相关活动的决策是否必须经过这些集体控制该安排的参与方一致同意。如果所有参与方或一组参与方必须一致行动才能决定某项安排的相关活动，则认为所有参与方或一组参与方集体控制该安排；如果存在两个或两个以上的参与方组合能够集体控制某项安排的，不构成共同控制。判断是否存在共同控制时，不考虑享有的保护性权利。

重大影响，是指投资方对被投资单位的财务和经营政策有参与决策的权力，但并不能够控制或者与其他方一起共同控制这些政策的制定。在确定能否对被投资单位施加重大影响时，考虑投资方直接或间接持有被投资单位的表决权股份以及投资方及其他方持有的当期可执行潜在表决权在假定转换为对被投资方单位的股权后产生的影响，包括被投资单位发行的当期可转换的认股权证、股份期权及可转换公司债券等的影响。

当本公司直接或通过子公司间接拥有被投资单位20%（含20%）以上但低于50%的表决权股份时，一般认为对被投资单位具有重大影响，除非有明确证据表明该种情况下不能参与被投资单位的生产经营决策，不形成重大影响；本公司拥有被投资单位20%（不含）以下的表决权股份时，一般不认为对被投资单位具有重大影响，除非有明确证据表明该种情况下能够参与被投资单位的生产经营决策，形成重大影响。

（4）持有待售的权益性投资

对于未划分为持有待售资产的剩余权益性投资，采用权益法进行会计处理。

已划分为持有待售的对联营企业或合营企业的权益性投资，不再符合持有待售资产分类条件的，从被分类为持有待售资产之日起采用权益法进行追溯调整。

（5）减值测试方法及减值准备计提方法

对子公司、联营企业及合营企业的投资，计提资产减值的方法见附注五、30。

23、投资性房地产

投资性房地产计量模式

成本法计量

折旧或摊销方法

投资性房地产是指为赚取租金或资本增值，或两者兼有而持有的房地产。本公司投资性房地产包括已出租的建筑物。

本公司投资性房地产按照取得时的成本进行初始计量，并按照固定资产或无形资产的有关规定，按期计提折旧或摊销。

采用成本模式进行后续计量的投资性房地产，计提资产减值方法见附注五、30。

投资性房地产出售、转让、报废或毁损的处置收入扣除其账面价值和相关税费后的差额计入当期损益。

24、固定资产

(1) 确认条件

本公司固定资产是指为生产商品、提供劳务、出租或经营管理而持有的，使用寿命超过一个会计年度的有形资产。

与该固定资产有关的经济利益很可能流入企业，并且该固定资产的成本能够可靠地计量时，固定资产才能予以确认。

本公司固定资产按照取得时的实际成本进行初始计量。

(2) 折旧方法

类别	折旧方法	折旧年限	残值率	年折旧率
房屋及建筑物	年限平均法	20 年	10%	4.5%
机器设备	年限平均法	10 年	10%	9%
交通运输工具	年限平均法	5 年	10%	18%
电子设备	年限平均法	5 年	10%	18%
办公设备	年限平均法	5 年	10%	18%

本公司采用年限平均法计提折旧。固定资产自达到预定可使用状态时开始计提折旧，终止确认时或划分为持有待售非流动资产时停止计提折旧。其中，已计提减值准备的固定资产，还应扣除已计提的固定资产减值准备累计金额计算确定折旧率。

25、在建工程

本公司在建工程成本按实际工程支出确定，包括在建期间发生的各项必要工程支出、工程达到预定可使用状态前的应予资本化的借款费用以及其他相关费用等。

在建工程在达到预定可使用状态时转入固定资产。

类 别	在建工程结转固定资产的时点与标准
-----	------------------

机器设备	安装调试达到设计要求或合同规定的标准
房屋及建筑物	满足建筑完工验收标准

在建工程计提资产减值方法见附注五、30。

26、借款费用

(1) 借款费用资本化的确认原则

本公司发生的借款费用，可直接归属于符合资本化条件的资产的购建或者生产的，予以资本化，计入相关资产成本；其他借款费用，在发生时根据其发生额确认为费用，计入当期损益。借款费用同时满足下列条件的，开始资本化：

① 资产支出已经发生，资产支出包括为购建或者生产符合资本化条件的资产而以支付现金、转移非现金资产或者承担带息债务形式发生的支出；

② 借款费用已经发生；

③ 为使资产达到预定可使用或者可销售状态所必要的购建或者生产活动已经开始。

(2) 借款费用资本化期间

本公司购建或者生产符合资本化条件的资产达到预定可使用或者可销售状态时，借款费用停止资本化。在符合资本化条件的资产达到预定可使用或者可销售状态之后所发生的借款费用，在发生时根据其发生额确认为费用，计入当期损益。

符合资本化条件的资产在购建或者生产过程中发生非正常中断、且中断时间连续超过3个月的，暂停借款费用的资本化；正常中断期间的借款费用继续资本化。

(3) 借款费用资本化率以及资本化金额的计算方法

专门借款当期实际发生的利息费用，减去尚未动用的借款资金存入银行取得的利息收入或进行暂时性投资取得的投资收益后的金额予以资本化；一般借款根据累计资产支出超过专门借款部分的资产支出加权平均数乘以所占用一般借款的资本化率，确定资本化金额。资本化率根据一般借款的加权平均利率计算确定。

资本化期间内，外币专门借款的汇兑差额全部予以资本化；外币一般借款的汇兑差额计入当期损益。

27、生物资产

无。

28、油气资产

无。

29、无形资产

(1) 使用寿命及其确定依据、估计情况、摊销方法或复核程序

本公司无形资产包括土地使用权、计算机软件等。

无形资产按照成本进行初始计量，并于取得无形资产时分析判断其使用寿命。使用寿命为有限的，自无形资产可供使用时起，采用能反映与该资产有关的经济利益的预期实现方式的摊销方法，在预计使用年限内摊销；无法可靠确定预期实现方式的，采用直线法摊销；使用寿命不确定的无形资产，不作摊销。

使用寿命有限的无形资产摊销方法如下：

类别	使用寿命	使用寿命的确定依据	摊销方法	备注
土地使用权	5年~54.17年	产权登记期限	直线法	无净残值
计算机软件	5年	预期经济利益年限	直线法	无净残值

本公司于每年年度终了，对使用寿命有限的无形资产的使用寿命及摊销方法进行复核，与以前估计不同的，调整原先估计数，并按会计估计变更处理。

资产负债表日预计某项无形资产已经不能给企业带来未来经济利益的，将该项无形资产的账面价值全部转入当期损益。

无形资产计提资产减值方法见附注五、30。

(2) 研发支出的归集范围及相关会计处理方法

本公司研发支出为公司研发活动直接相关的支出，包括研发人员职工薪酬、直接投入费用、折旧费用与长期待摊费用、设计费用、装备调试费、无形资产摊销费用、委托外部研究开发费用、其他费用等。其中研发人员的工资按照参与项目工时分摊计入研发支出。

本公司将内部研究开发项目的支出，区分为研究阶段支出和开发阶段支出。

研究阶段的支出，于发生时计入当期损益。

开发阶段的支出，同时满足下列条件的，才能予以资本化，即：完成该无形资产以使其能够使用或出售在技术上具有可行性；具有完成该无形资产并使用或出售的意图；无形资产产生经济利益的方式，包括能够证明运用该无形资产生产的产品存在市场或无形资产自身存在市场，无形资产将在内部使用的，能够证明其有用性；有足够的技术、财务资源和其他资源支持，以完成该无形资产的开发，并有能力使用或出售该无形资产；归属于该无形资产开发阶段的支出能够可靠地计量。不满足上述条件的开发支出计入当期损益。

本公司研究开发项目在满足上述条件，通过技术可行性及经济可行性研究，形成项目立项后，进入开发阶段。

已资本化的开发阶段的支出在资产负债表上列示为开发支出，自该项目达到预定用途之日转为无形资产。

30、长期资产减值

对子公司、联营企业和合营企业的长期股权投资、采用成本模式进行后续计量的投资性房地产、固定资产、在建工程、使用权资产、无形资产等（存货、递延所得税资产、金融资产除外）的资产减值，按以下方法确定：

于资产负债表日判断资产是否存在可能发生减值的迹象，存在减值迹象的，本公司将估计其可收回金额，进行减值测试。对因企业合并所形成的商誉、使用寿命不确定的无形资产和尚未达到可使用状态的无形资产无论是否存在减值迹象，每年都进行减值测试。

可收回金额根据资产的公允价值减去处置费用后的净额与资产预计未来现金流量的现值两者之间较高者确定。本公司以单项资产为基础估计其可收回金额；难以对单项资产的可收回金额进行估计的，以该资产所属的资产组为基础确定资产组的可收回金额。资产组的认定，以资产组产生的主要现金流入是否独立于其他资产或者资产组的现金流入为依据。

当资产或资产组的可收回金额低于其账面价值时，本公司将其账面价值减记至可收回金额，减记的金额计入当期损益，同时计提相应的资产减值准备。

资产减值损失一经确认，在以后会计期间不再转回。

31、长期待摊费用

本公司发生的长期待摊费用按实际成本计价，并按预计受益期限平均摊销。对不能使以后会计期间受益的长期待摊费用项目，其摊余价值全部计入当期损益。

32、合同负债

本公司已收或应收客户对价而应向客户转让商品的义务。如果在本公司向客户转让商品之前，客户已经支付了合同对价或本公司已经取得了无条件收款权，本公司在客户实际支付款项和到期应支付款项孰早时点，将该已收或应收款项列示为合同负债。同一合同下的合同资产和合同负债以净额列示，不同合同下的合同资产和合同负债不予抵销。

33、职工薪酬

(1) 短期薪酬的会计处理方法

本公司在职工提供服务的会计期间，将实际发生的职工工资、奖金、按规定的基准和比例为职工缴纳的医疗保险费、工伤保险费和生育保险费等社会保险费和住房公积金，确认为负债，并计入当期损益或相关资产成本。

(2) 离职后福利的会计处理方法

离职后福利计划包括设定提存计划和设定受益计划。其中，设定提存计划，是指向独立的基金缴存固定费用后，企业不再承担进一步支付义务的离职后福利计划；设定受益计划，是指除设定提存计划以外的离职后福利计划。

设定提存计划

设定提存计划包括基本养老保险、失业保险等。

在职工提供服务的会计期间，根据设定提存计划计算的应缴存金额确认为负债，并计入当期损益或相关资产成本。

(3) 辞退福利的会计处理方法

(4) 其他长期职工福利的会计处理方法

34、预计负债

如果与或有事项相关的义务同时符合以下条件，本公司将其确认为预计负债：

- ①该义务是本公司承担的现时义务；
- ②该义务的履行很可能导致经济利益流出本公司；
- ③该义务的金额能够可靠地计量。

预计负债按照履行相关现时义务所需支出的最佳估计数进行初始计量，并综合考虑与或有事项有关的风险、不确定性和货币时间价值等因素。货币时间价值影响重大的，通过对相关未来现金流出进行折现后确定最佳估计数。本公司于资产负债表日对预计负债的账面价值进行复核，并对账面价值进行调整以反映当前最佳估计数。

如果清偿已确认预计负债所需支出全部或部分预期由第三方或其他方补偿，则补偿金额只能在基本确定能收到时，作为资产单独确认。确认的补偿金额不超过所确认负债的账面价值。

35、股份支付

(1) 股份支付的种类

本公司股份支付分为以权益结算的股份支付和以现金结算的股份支付。

(2) 权益工具公允价值的确定方法

本公司对于授予的存在活跃市场的期权等权益工具，按照活跃市场中的报价确定其公允价值。对于授予的不存在活跃市场的期权等权益工具，采用期权定价模型等确定其公允价值。选用的期权定价模型考虑以下因素：A、期权的行权价格；B、期权的有效期；C、标的股份的现行价格；D、股价预计波动率；E、股份的预计股利；F、期权有效期内的无风险利率。

(3) 确认可行权权益工具最佳估计的依据

等待期内每个资产负债表日，本公司根据最新取得的可行权职工人数变动等后续信息作出最佳估计，修正预计可行权的权益工具数量。在可行权日，最终预计可行权权益工具的数量应当与实际可行权数量一致。

(4) 实施、修改、终止股份支付计划的相关会计处理

以权益结算的股份支付，按授予职工权益工具的公允价值计量。授予后立即可行权的，在授予日按照权益工具的公允价值计入相关成本或费用，相应增加资本公积。在完成等待期内的服务或达到规定业绩条件才可行权的，在等待期内的每个资产负债表日，以对可行权权益工具数量的最佳估计为基础，按照权益工具授予日的公允价值，将当期取得的服务计入相关成本或费用和资本公积。在可行权日之后不再对已确认的相关成本或费用和所有者权益总额进行调整。

以现金结算的股份支付，按照本公司承担的以股份或其他权益工具为基础计算确定的负债的公允价

值计量。授予后立即可行权的，在授予日以本公司承担负债的公允价值计入相关成本或费用，相应增加负债。在完成等待期内的服务或达到规定业绩条件以后才可行权的以现金结算的股份支付，在等待期内的每个资产负债表日，以对可行权情况的最佳估计为基础，按照本公司承担负债的公允价值金额，将当期取得的服务计入成本或费用和相应的负债。在相关负债结算前的每个资产负债表日以及结算日，对负债的公允价值重新计量，其变动计入当期损益。

本公司对股份支付计划进行修改时，若修改增加了所授予权益工具的公允价值，按照权益工具公允价值的增加相应地确认取得服务的增加；若修改增加了所授予权益工具的数量，则将增加的权益工具的公允价值相应地确认为取得服务的增加。权益工具公允价值的增加是指修改前后的权益工具在修改日的公允价值之间的差额。若修改减少了股份支付公允价值总额或采用了其他不利于职工的方式修改股份支付计划的条款和条件，则仍继续对取得的服务进行会计处理，视同该变更从未发生，除非本公司取消了部分或全部已授予的权益工具。

在等待期内，如果取消了授予的权益工具（因未满足可行权条件的非市场条件而被取消的除外），本公司对取消所授予的权益性工具作为加速行权处理，将剩余等待期内应确认的金额立即计入当期损益，同时确认资本公积。职工或其他方能够选择满足非可行权条件但在等待期内未满足的，本公司将其作为授予权益工具的取消处理。

36、优先股、永续债等其他金融工具

无。

37、收入

按照业务类型披露收入确认和计量所采用的会计政策

（1）一般原则

本公司在履行了合同中的履约义务，即在客户取得相关商品或服务的控制权时确认收入。

合同中包含两项或多项履约义务的，本公司在合同开始日，按照各单项履约义务所承诺商品或服务的单独售价的相对比例，将交易价格分摊至各单项履约义务，按照分摊至各单项履约义务的交易价格计量收入。

满足下列条件之一时，本公司属于在某一时段内履行履约义务；否则，属于在某一时点履行履约义务：

①客户在本公司履约的同时即取得并消耗本公司履约所带来的经济利益。

②客户能够控制本公司履约过程中在产的商品。

③本公司履约过程中所产出的商品具有不可替代用途，且本公司在整个合同期间内有权就累计至今已完成的履约部分收取款项。

对于在某一时段内履行的履约义务，本公司在该段时间内按照履约进度确认收入。履约进度不能合理确定时，本公司已经发生的成本预计能够得到补偿的，按照已经发生的成本金额确认收入，直到履约进度能够合理确定为止。

对于在某一时点履行的履约义务，本公司在客户取得相关商品或服务控制权时点确认收入。在判断客户是否已取得商品或服务控制权时，本公司会考虑下列迹象：

①本公司就该商品或服务享有现时收款权利，即客户就该商品负有现时付款义务。

②本公司已将该商品的法定所有权转移给客户，即客户已拥有该商品的法定所有权。

③本公司已将该商品的实物转移给客户，即客户已实物占有该商品。

④本公司已将该商品所有权上的主要风险和报酬转移给客户，即客户已取得该商品所有权上的主要风险和报酬。

⑤客户已接受该商品或服务。

⑥其他表明客户已取得商品控制权的迹象。

本公司已向客户转让商品或服务而有权收取对价的权利（且该权利取决于时间流逝之外的其他因素）作为合同资产，合同资产以预期信用损失为基础计提减值（参见附注三、11（5））。本公司拥有的、无条件（仅取决于时间流逝）向客户收取对价的权利作为应收款项列示。本公司已收或应收客户对价而应向客户转让商品或服务的义务作为合同负债。

同一合同下的合同资产和合同负债以净额列示，净额为借方余额的，根据其流动性在“合同资产”或“其他非流动资产”项目中列示；净额为贷方余额的，根据其流动性在“合同负债”或“其他非流动负债”项目中列示。

（2）具体方法

本公司收入确认的具体方法如下：

境内销售货物收入：本公司为客户提供送货或代办托运，将货物运送至客户仓库，在收到经客户确认的销售出库单回执单（对账单）时确认为境内销售收入的实现。

境外销售货物收入：本公司境外销售的产品，以完成报关日期作为确认境外收入的时点。

提供劳务取得收入：本公司为客户提供送货或代办托运，将受托加工物资送至客户仓库，在收到经客户确认销售出库单回执单（对账单）时确认为加工收入的实现。

同类业务采用不同经营模式涉及不同收入确认方式及计量方法的情况

无。

38、合同成本

合同成本包括为取得合同发生的增量成本及合同履约成本。

为取得合同发生的增量成本是指本公司不取得合同就不会发生的成本（如销售佣金等）。该成本预期能够收回的，本公司将其作为合同取得成本确认为一项资产。本公司为取得合同发生的、除预期能够收回的增量成本之外的其他支出于发生时计入当期损益。

为履行合同发生的成本，不属于存货等其他企业会计准则规范范围且同时满足下列条件的，本公司将其作为合同履约成本确认为一项资产：

①该成本与一份当前或预期取得的合同直接相关，包括直接人工、直接材料、制造费用（或类似费用）、明确由客户承担的成本以及仅因该合同而发生的其他成本；

②该成本增加了本公司未来用于履行履约义务的资源；

③该成本预期能够收回。

合同取得成本确认的资产和合同履约成本确认的资产（以下简称“与合同成本有关的资产”）采用与该资产相关的商品或服务收入确认相同的基础进行摊销，计入当期损益。

当与合同成本有关的资产的账面价值高于下列两项的差额时，本公司对超出部分计提减值准备，并确认为资产减值损失：

①本公司因转让与该资产相关的商品或服务预期能够取得的剩余对价；

②为转让该相关商品或服务估计将要发生的成本。

确认为资产的合同履约成本，初始确认时摊销期限不超过一年或一个正常营业周期，在“存货”项目中列示，初始确认时摊销期限超过一年或一个正常营业周期，在“其他非流动资产”项目中列示。

确认为资产的合同取得成本，初始确认时摊销期限不超过一年或一个正常营业周期，在“其他流动资产”项目中列示，初始确认时摊销期限超过一年或一个正常营业周期，在“其他非流动资产”项目中列示。

39、政府补助

政府补助在满足政府补助所附条件并能够收到时确认。

对于货币性资产的政府补助，按照收到或应收的金额计量。对于非货币性资产的政府补助，按照公允价值计量；公允价值不能够可靠取得的，按照名义金额1元计量。

与资产相关的政府补助，是指本公司取得的、用于购建或以其他方式形成长期资产的政府补助；除

此之外，作为与收益相关的政府补助。

对于政府文件未明确规定补助对象的，能够形成长期资产的，与资产价值相对应的政府补助部分作为与资产相关的政府补助，其余部分作为与收益相关的政府补助；难以区分的，将政府补助整体作为与收益相关的政府补助。

与资产相关的政府补助，冲减相关资产的账面价值，或者确认为递延收益在相关资产使用期限内按照合理、系统的方法分期计入损益。与收益相关的政府补助，用于补偿已发生的相关成本费用或损失的，计入当期损益或冲减相关成本；用于补偿以后期间的相关成本费用或损失的，则计入递延收益，于相关成本费用或损失确认期间计入当期损益或冲减相关成本。

与日常活动相关的政府补助，按照经济业务实质，计入其他收益或冲减相关成本费用。与日常活动无关的政府补助，计入营业外收入或冲减营业外支出。

已确认的政府补助需要返还时，初始确认时冲减相关资产账面价值的，调整资产账面价值；存在相关递延收益余额的，冲减相关递延收益账面余额，超出部分计入当期损益；属于其他情况的，直接计入当期损益。

40、递延所得税资产/递延所得税负债

所得税包括当期所得税和递延所得税。除由于企业合并产生的调整商誉，或与直接计入所有者权益的交易或者事项相关的递延所得税计入所有者权益外，均作为所得税费用计入当期损益。

本公司根据资产、负债于资产负债表日的账面价值与计税基础之间的暂时性差异，采用资产负债表债务法确认递延所得税。

各项应纳税暂时性差异均确认相关的递延所得税负债，除非该应纳税暂时性差异是在以下交易中产生的：

(1) 商誉的初始确认，或者具有以下特征的交易中产生的资产或负债的初始确认：该交易不是企业合并，并且交易发生时既不影响会计利润也不影响应纳税所得额（初始确认的资产和负债导致产生等额应纳税暂时性差异和可抵扣暂时性差异的单项交易除外）；

(2) 对于与子公司、合营企业及联营企业投资相关的应纳税暂时性差异，该暂时性差异转回的时间能够控制并且该暂时性差异在可预见的未来很可能不会转回。

对于可抵扣暂时性差异、能够结转以后年度的可抵扣亏损和税款抵减，本公司以很可能取得用来抵扣可抵扣暂时性差异、可抵扣亏损和税款抵减的未来应纳税所得额为限，确认由此产生的递延所得税资产，除非该可抵扣暂时性差异是在以下交易中产生的：

(1) 该交易不是企业合并，并且交易发生时既不影响会计利润也不影响应纳税所得额（初始确认的

资产和负债导致产生等额应纳税暂时性差异和可抵扣暂时性差异的单项交易除外)；

(2) 对于与子公司、合营企业及联营企业投资相关的可抵扣暂时性差异，同时满足下列条件的，确认相应的递延所得税资产：暂时性差异在可预见的未来很可能转回，且未来很可能获得用来抵扣可抵扣暂时性差异的应纳税所得额。

资产负债表日，本公司对递延所得税资产和递延所得税负债，按照预期收回该资产或清偿该负债期间的适用税率计量，并反映资产负债表日预期收回资产或清偿负债方式的所得税影响。

资产负债表日，本公司对递延所得税资产的账面价值进行复核。如果未来期间很可能无法获得足够的应纳税所得额用以抵扣递延所得税资产的利益，减记递延所得税资产的账面价值。在很可能获得足够的应纳税所得额时，减记的金额予以转回。

资产负债表日，递延所得税资产和递延所得税负债在同时满足下列条件时以抵销后的净额列示：

(1) 本公司内该纳税主体拥有以净额结算当期所得税资产和当期所得税负债的法定权利；

(2) 递延所得税资产和递延所得税负债是与同一税收征管部门对本公司内同一纳税主体征收的所得税相关。

41、租赁

(1) 作为承租方租赁的会计处理方法

在租赁期开始日，本公司对所有租赁确认使用权资产和租赁负债，简化处理的短期租赁和低价值资产租赁除外。

使用权资产的会计政策见附注五、42(1)。

租赁负债按照租赁期开始日尚未支付的租赁付款额采用租赁内含利率计算的现值进行初始计量，无法确定租赁内含利率的，采用增量借款利率作为折现率。租赁付款额包括：固定付款额及实质固定付款额，存在租赁激励的，扣除租赁激励相关金额；取决于指数或比率的可变租赁付款额；购买选择权的行权价格，前提是承租人合理确定将行使该选择权；行使终止租赁选择权需支付的款项，前提是租赁期反映出承租人将行使终止租赁选择权；以及根据承租人提供的担保余值预计应支付的款项。后续按照固定的周期性利率计算租赁负债在租赁期内各期间的利息费用，并计入当期损益。未纳入租赁负债计量的可变租赁付款额在实际发生时计入当期损益。

短期租赁

短期租赁是指在租赁期开始日，租赁期不超过12个月的租赁，包含购买选择权的租赁除外。

本公司将短期租赁的租赁付款额，在租赁期内各个期间按照直线法的方法计入相关资产成本或当期

损益。

对于短期租赁，本公司根据每项租赁的具体情况选择采用上述简化处理方法。

低价值资产租赁

低价值资产租赁是指单项租赁资产为全新资产时价值低于4万元的租赁。

本公司将低价值资产租赁的租赁付款额，在租赁期内各个期间按照直线法的方法计入相关资产成本或当期损益。

对于低价值资产租赁，本公司根据每项租赁的具体情况选择采用上述简化处理方法。

租赁变更

租赁发生变更且同时符合下列条件的，本公司将该租赁变更作为一项单独租赁进行会计处理：①该租赁变更通过增加一项或多项租赁资产的使用权而扩大了租赁范围；②增加的对价与租赁范围扩大部分的单独价格按该合同情况调整后的金额相当。

租赁变更未作为一项单独租赁进行会计处理的，在租赁变更生效日，本公司重新分摊变更后合同的对价，重新确定租赁期，并按照变更后租赁付款额和修订后的折现率计算的现值重新计量租赁负债。

租赁变更导致租赁范围缩小或租赁期缩短的，本公司相应调减使用权资产的账面价值，并将部分终止或完全终止租赁的相关利得或损失计入当期损益。

其他租赁变更导致租赁负债重新计量的，本公司相应调整使用权资产的账面价值。

(2) 作为出租方租赁的会计处理方法

本公司作为出租人时，将实质上转移了与资产所有权有关的全部风险和报酬的租赁确认为融资租赁，除融资租赁之外的其他租赁确认为经营租赁。

融资租赁

融资租赁中，在租赁期开始日本公司按租赁投资净额作为应收融资租赁款的入账价值，租赁投资净额为未担保余值和租赁期开始日尚未收到的租赁收款额按照租赁内含利率折现的现值之和。本公司作为出租人按照固定的周期性利率计算并确认租赁期内各个期间的利息收入。本公司作为出租人取得的未纳入租赁投资净额计量的可变租赁付款额在实际发生时计入当期损益。

应收融资租赁款的终止确认和减值按照《企业会计准则第22号——金融工具确认和计量》和《企业会计准则第23号——金融资产转移》的规定进行会计处理。

经营租赁

经营租赁中的租金，本公司在租赁期内各个期间按照直线法确认当期损益。发生的与经营租赁有关的初始直接费用应当资本化，在租赁期内按照与租金收入确认相同的基础进行分摊，分期计入当期损益。

取得的与经营租赁有关的未计入租赁收款额的可变租赁付款额，在实际发生时计入当期损益。

租赁变更

经营租赁发生变更的，本公司自变更生效日起将其作为一项新租赁进行会计处理，与变更前租赁有关的预收或应收租赁收款额视为新租赁的收款额。

融资租赁发生变更且同时符合下列条件的，本公司将该变更作为一项单独租赁进行会计处理：①该变更通过增加一项或多项租赁资产的使用权而扩大了租赁范围；②增加的对价与租赁范围扩大部分的单独价格按该合同情况调整后的金额相当。

融资租赁发生变更未作为一项单独租赁进行会计处理的，本公司分别下列情形对变更后的租赁进行处理：①假如变更在租赁开始日生效，该租赁会被分类为经营租赁的，本公司自租赁变更生效日开始将其作为一项新租赁进行会计处理，并以租赁变更生效日前的租赁投资净额作为租赁资产的账面价值；②假如变更在租赁开始日生效，该租赁会被分类为融资租赁的，本公司按照《企业会计准则第22号——金融工具确认和计量》关于修改或重新议定合同的规定进行会计处理。

42、其他重要的会计政策和会计估计

(1) 使用权资产

①使用权资产确认条件

使用权资产是指本公司作为承租人可在租赁期内使用租赁资产的权利。

在租赁期开始日，使用权资产按照成本进行初始计量。该成本包括：租赁负债的初始计量金额；在租赁期开始日或之前支付的租赁付款额，存在租赁激励的，扣除已享受的租赁激励相关金额；本公司作为承租人发生的初始直接费用；本公司作为承租人为拆卸及移除租赁资产、复原租赁资产所在场地或将租赁资产恢复至租赁条款约定状态预计将发生的成本。本公司作为承租人按照《企业会计准则第13号——或有事项》对拆除复原等成本进行确认和计量。后续就租赁负债的任何重新计量作出调整。

②使用权资产的折旧方法

本公司采用直线法计提折旧。本公司作为承租人能够合理确定租赁期届满时取得租赁资产所有权的，在租赁资产剩余使用寿命内计提折旧。无法合理确定租赁期届满时能够取得租赁资产所有权的，在租赁期与租赁资产剩余使用寿命两者孰短的期间内计提折旧。

③使用权资产的减值测试方法、减值准备计提方法见附注五、30。

（2）回购股份

本公司回购的股份在注销或者转让之前，作为库存股管理，回购股份的全部支出转作库存股成本。股份回购中支付的对价和交易费用减少所有者权益，回购、转让或注销本公司股份时，不确认利得或损失。

转让库存股，按实际收到的金额与库存股账面金额的差额，计入资本公积，资本公积不足冲减的，冲减盈余公积和未分配利润。注销库存股，按股票面值和注销股数减少股本，按注销库存股的账面余额与面值的差额，冲减资本公积，资本公积不足冲减的，冲减盈余公积和未分配利润。

（3）公允价值计量

公允价值是指市场参与者在计量日发生的有序交易中，出售一项资产所能收到或者转移一项负债所需支付的价格。

本公司以公允价值计量相关资产或负债，假定出售资产或者转移负债的有序交易在相关资产或负债的主要市场进行；不存在主要市场的，本公司假定该交易在相关资产或负债的最有利市场进行。主要市场（或最有利市场）是本公司在计量日能够进入的交易市场。本公司采用市场参与者在对该资产或负债定价时为实现其经济利益最大化所使用的假设。

存在活跃市场的金融资产或金融负债，本公司采用活跃市场中的报价确定其公允价值。金融工具不存在活跃市场的，本公司采用估值技术确定其公允价值。

以公允价值计量非金融资产的，考虑市场参与者将该资产用于最佳用途产生经济利益的能力，或者将该资产出售给能够用于最佳用途的其他市场参与者产生经济利益的能力。

本公司采用在当前情况下适用并且有足够可利用数据和其他信息支持的估值技术，优先使用相关可观察输入值，只有在可观察输入值无法取得或取得不切实可行的情况下，才使用不可观察输入值。

在财务报表中以公允价值计量或披露的资产和负债，根据对公允价值计量整体而言具有重要意义的最低层次输入值，确定所属的公允价值层次：第一层次输入值，是在计量日能够取得的相同资产或负债在活跃市场上未经调整的报价；第二层次输入值，是除第一层次输入值外相关资产或负债直接或间接可观察的输入值；第三层次输入值，是相关资产或负债的不可观察输入值。

每个资产负债表日，本公司对在财务报表中确认的持续以公允价值计量的资产和负债进行重新评估，以确定是否在公允价值计量层次之间发生转换。

(4) 重大会计判断和估计

本公司根据历史经验和其它因素，包括对未来事项的合理预期，对所采用的重要会计估计和关键假设进行持续的评价。很可能导致下一会计年度资产和负债的账面价值出现重大调整风险的重要会计估计和关键假设列示如下：

金融资产的分类

本公司在确定金融资产的分类时涉及的重大判断包括业务模式及合同现金流量特征的分析等。

本公司在金融资产组合的层次上确定管理金融资产的业务模式，考虑的因素包括评价和向关键管理人员报告金融资产业绩的方式、影响金融资产业绩的风险及其管理方式、以及相关业务管理人员获得报酬的方式等。

本公司在评估金融资产的合同现金流量是否与基本借贷安排相一致时，存在以下主要判断：本金是否可能因提前还款等原因导致在存续期内的时间分布或者金额发生变动；利息是否仅包括货币时间价值、信用风险、其他基本借贷风险以及与成本和利润的对价。例如，提前偿付的金额是否仅反映了尚未支付的本金及以未偿付本金为基础的利息，以及因提前终止合同而支付的合理补偿。

应收账款预期信用损失的计量

本公司通过应收账款违约风险敞口和预期信用损失率计算应收账款预期信用损失，并基于违约概率和违约损失率确定预期信用损失率。在确定预期信用损失率时，本公司使用内部历史信用损失经验等数据，并结合当前状况和前瞻性信息对历史数据进行调整。在考虑前瞻性信息时，本公司使用的指标包括经济下滑的风险、外部市场环境、技术环境和客户情况的变化等。本公司定期监控并复核与预期信用损失计算相关的假设。

存货跌价准备的计提

本公司根据存货会计政策，按照成本与可变现净值孰低计量，对成本高于可变现净值及陈旧和滞销的存货，计提存货跌价准备。存货成本减记至可变现净值是基于评估存货的可售性及其可变现净值。要求管理层在取得确凿证据，并且考虑持有存货的目的、资产负债表日后事项的影响等因素的基础上对存货估计售价、至完工时估计将要发生的成本、估计的销售费用以及相关税费作出判断和估计。实际的结果与原先估计的差异将在估计被改变的期间影响存货的账面价值及存货跌价准备的计提或转回。

递延所得税资产

在很有可能有足够的应纳税利润来抵扣亏损的限度内，应就所有未利用的税务亏损确认递延所得税资产。这需要管理层运用大量的判断来估计未来应纳税利润发生的时间和金额，结合纳税筹划策略，以决定应确认的递延所得税资产的金额。

未上市权益投资的公允价值确定

未上市的权益投资的公允价值是根据具有类似条款和风险特征的项目当前折现率折现的预计未来现金流量。这种估价要求本公司估计预期未来现金流量和折现率，因此具有不确定性。在有限情况下，如果用以确定公允价值的信息不足，或者公允价值的可能估计金额分布范围很广，而成本代表了该范围内对公允价值的最佳估计的，该成本可代表其在该分布范围内对公允价值的恰当估计。

43、重要会计政策和会计估计变更

(1) 重要会计政策变更

单位：元

会计政策变更的内容和原因	受重要影响的报表项目名称	影响金额
财政部于 2022 年 11 月发布了《企业会计准则解释第 16 号》（财会〔2022〕31 号）（以下简称“解释第 16 号”）。 解释第 16 号规定，对于不是企业合并、交易发生时既不影响会计利润也不影响应纳税所得额（或可抵扣亏损）、且初始确认的资产和负债导致产生等额应纳税暂时性差异和可抵扣暂时性差异的单项交易，因资产和负债的初始确认所产生的应纳税暂时性差异和可抵扣暂时性差异，应当根据《企业会计准则第 18 号——所得税》等有关规定，在交易发生时分别确认相应的递延所得税负债和递延所得税资产。对于在首次施行上述规定的财务报表列报最早期间的期初至本解释施行日之间发生的上述交易，企业应当按照上述规定，将累积影响数调整财务报表列报最早期间的期初留存收益及其他相关财务报表项目。上述会计处理规定自 2023 年 1 月 1 日起施行。 本公司对租赁业务确认的租赁负债和使用权资产，以及确认的弃置义务相关预计负债和对应的相关资产，产生应纳税暂时性差异和可抵扣暂时性差异的，按照解释第 16 号的规定进行调整。	递延所得税资产	39,368.19
	递延所得税负债	38,948.72

执行上述会计政策对 2023 年 12 月 31 日合并资产负债表和 2023 年度合并利润表的影响如下：

合并资产负债表项目（2023 年 12 月 31 日）	影响金额
递延所得税资产	39,368.19
递延所得税负债	38,948.72
未分配利润	-15,327.81
少数股东权益	15,747.28

续

合并利润表项目（2023 年度）	影响金额
所得税费用	-5,604.34
净利润	5,604.34
其中：归属于母公司股东的净利润	4,051.95
少数股东损益	1,552.39

（2）重要会计估计变更

不适用。

（3）2023 年起首次执行新会计准则调整首次执行当年年初财务报表相关项目情况

调整情况说明

执行上述会计政策对 2022 年 12 月 31 日合并资产负债表和 2022 年度合并利润表的影响如下：

合并资产负债表项目（2022 年 12 月 31 日）	调整前	调整金额	调整后
递延所得税资产	25,812,092.14	32,261.11	25,844,353.25
递延所得税负债	23,612,363.75	37,445.98	23,649,809.73
未分配利润	626,656,971.46	-19,379.76	626,637,591.70
归属于少数股东权益	127,981,248.06	14,194.89	127,995,442.95

续

合并利润表项目（2022 年度）	调整前	调整金额	调整后
所得税费用	28,353,353.87	-14,385.31	28,338,968.56
净利润	167,521,421.40	14,385.31	167,535,806.71
其中：归属于母公司股东的净利润	150,567,004.06	190.42	150,567,194.48
少数股东损益	16,954,417.34	14,194.89	16,968,612.23

执行上述会计政策对 2022 年 1 月 1 日合并资产负债表的影响如下：

合并资产负债表项目（2022 年 1 月 1 日）	调整前	调整金额	调整后
递延所得税负债	16,953,226.06	19,570.18	16,972,796.24
未分配利润	563,648,850.60	-19,570.18	563,629,280.42

44、其他

无。

六、税项

1、主要税种及税率

税种	计税依据	税率
增值税	应纳税增值额（应纳税额按应纳税销售额乘以适用税率扣除当期允许抵扣的进项税后的余额计算）（注 1）	3%、6%、9%、11%、13%
消费税	无	
城市维护建设税	应纳流转税额	5%
企业所得税	本公司及子公司宏兴汽车皮革应纳税所得额	15%
企业所得税	除宏兴汽车皮革以外的境内子公司应纳税所得额	25%
企业所得税	境外子公司应纳税所得额（注 2）	8.25%、16.50%、营业额的 0.50%、22.00%
教育费附加	应纳流转税额	3%
地方教育附加	应纳流转税额	2%
房产税	自用房产原值（含土地款）的 70%	1.2%

存在不同企业所得税税率纳税主体的，披露情况说明

纳税主体名称	所得税税率
本公司	15%
宏兴汽车皮革	15%
瑞森皮革	25%
兴宁皮业	25%
宝泰皮革	25%
兴业国际	8.25%，16.5%
联华皮革	营业额的 0.5%、22%（注 2）

2、税收优惠

(1) 本公司于2023年12月28日通过高新技术企业的重新认定，证书编号：GR202335001604，有效期3年（2023年至2025年）。宏兴汽车皮革于2023年12月28日通过高新技术企业认定，证书编号GR202335002601，有效期3年（2023年至2025年）。根据企业所得税法相关规定，本公司及宏兴汽车皮革2023年度按15%优惠税率征收企业所得税。

(2) 根据《财政部国家税务总局关于在部分行业试行农产品增值税进项税额核定扣除办法的通知》（财税〔2012〕38号）、《财政部国家税务总局关于扩大农产品增值税进项税额核定扣除试点行业范围的通知》（财税〔2013〕57号）、《福建省财政厅福建省国家税务局关于在部分行业试行农产品增值税进项税额核定扣除办法的通知》（闽财税〔2013〕30号）、《财政部国家税务总局关于简并增值税税率有关政策的通知》（财税〔2017〕37号）的规定，公司对采购农产品增值税进项税额核定扣除。

3、其他

注1：2023年联华皮革工业有限公司提供应税货物的增值税率为11.00%。

注2：根据香港的相关规定，适用香港地区利润首200.00万港元部分的利得税税率为8.25%，超过200.00万港元部分的利得税税率为16.50%；根据印度尼西亚的相关规定，年收入不超过48亿印度尼西亚卢比（印尼盾），按照营业额的0.50%计缴所得税；年收入超过48亿，按照企业年度利润的22.00%计缴所得税。

七、合并财务报表项目注释

1、货币资金

单位：元

项目	期末余额	期初余额
库存现金	239,322.32	144,889.93
银行存款	528,817,853.38	803,610,402.37
其他货币资金	18,594,846.87	19,557,328.84
合计	547,652,022.57	823,312,621.14
其中：存放在境外的款项总额	5,802,506.69	15,304,589.81

其他说明：

(1) 银行存款期末余额中，包含存放于泉州银行股份有限公司晋江梅岭支行到期日是2024年2月18

日的定期存款6,000.00万元以及存放于中国工商银行股份有限公司安海支行已到期未取回的定期存款100.00万元。

(2) 期末，除其他货币资金外，本公司不存在抵押、质押或冻结、或存放在境外且资金汇回受到限制的款项。其他货币资金按类别列示如下：

项目	期末余额	期初余额
信用证保证金	13,157,238.35	13,406,197.96
银行承兑汇票保证金	5,434,857.45	5,140,820.48
履约保证金		1,000,000.00
证券户余额	2,751.07	10,310.40
合计	18,594,846.87	19,557,328.84

2、交易性金融资产

单位：元

项目	期末余额	期初余额
以公允价值计量且其变动计入当期损益的金融资产	380,600,415.04	285,176,402.56
其中：		
结构性存款	330,000,000.00	225,000,000.00
理财产品	50,600,415.04	60,176,402.56
其中：		
合计	380,600,415.04	285,176,402.56

3、衍生金融资产

无。

4、应收票据

无。

5、应收账款

(1) 按账龄披露

单位：元

账龄	期末账面余额	期初账面余额
1 年以内（含 1 年）	453,994,324.43	426,359,101.62
1 至 2 年	11,612,611.10	9,796,307.31
2 至 3 年	2,962,573.02	1,878,694.00
3 年以上	1,855,034.76	814,812.95
3 至 4 年	908,346.74	702,138.83
4 至 5 年	946,688.02	112,674.12
合计	470,424,543.31	438,848,915.88

(2) 按坏账计提方法分类披露

单位：元

类别	期末余额					期初余额				
	账面余额		坏账准备		账面价值	账面余额		坏账准备		账面价值
	金额	比例	金额	计提比例		金额	比例	金额	计提比例	
按单项计提坏账准备的应收账款						171,396.81	0.04%	171,396.81	100.00%	
其中：										
长春富维安道拓汽车饰件系统有限公司						87,890.36	0.02%	87,890.36	100.00%	
烟台只楚上蓬汽车座椅部件有限公司						38,604.44	0.01%	38,604.44	100.00%	
吉中（天津）汽车内饰件有限						44,902.01	0.01%	44,902.01	100.00%	

公司										
按组合计提坏账准备的应收账款	470,424,543.31	100.00%	26,694,577.13	5.67%	443,729,966.18	438,677,519.07	99.96%	26,990,371.09	6.15%	411,687,147.98
其中：										
风险组合	470,424,543.31	100.00%	26,694,577.13	5.67%	443,729,966.18	438,677,519.07	99.96%	26,990,371.09	6.15%	411,687,147.98
合计	470,424,543.31	100.00%	26,694,577.13	5.67%	443,729,966.18	438,848,915.88	100.00%	27,161,767.90	6.19%	411,687,147.98

按组合计提坏账准备：26,694,577.13

单位：元

名称	期末余额		
	账面余额	坏账准备	计提比例
1 个月以内	216,968,102.59	4,339,362.05	2.00%
1 至 3 个月	173,785,013.34	8,689,250.67	5.00%
3 个月至 1 年	63,241,208.50	6,326,589.63	10.00%
1 至 2 年	11,612,611.10	4,993,422.77	43.00%
2 至 3 年	2,962,573.02	1,362,783.59	46.00%
3 年以上	1,855,034.76	983,168.42	53.00%

(3) 本期计提、收回或转回的坏账准备情况

本期计提坏账准备情况：

单位：元

类别	期初余额	本期变动金额				期末余额
		计提	收回或转回	核销	其他	
应收账款坏账准备	27,161,767.90	-289,533.92		177,656.85		26,694,577.13
合计	27,161,767.90	-289,533.92		177,656.85		26,694,577.13

(4) 本期实际核销的应收账款情况

单位：元

项目	核销金额
实际核销的应收账款	177,656.85

其中重要的应收账款核销情况：

单位：元

单位名称	应收账款性质	核销金额	核销原因	履行的核销程序	款项是否由关联交易产生
烟台只楚上蓬汽车座椅部件有限公司	货款	38,604.44	客户经营恶化, 确认无法收回	核销审批	否
吉中(天津)汽车内饰件有限公司	货款	44,902.01	客户经营恶化, 确认无法收回	核销审批	否
长春富维安道拓汽车饰件系统有限公司	货款	87,890.36	确认无法收回	核销审批	否
延锋汽车智能安全系统有限责任公司	货款	1,688.22	客户经营恶化, 确认无法收回	核销审批	否
佛吉亚(中国)投资有限公司	货款	3,573.46	客户经营恶化, 确认无法收回	核销审批	否
重庆博讯科创实业有限公司	货款	998.36	客户经营恶化, 确认无法收回	核销审批	否
合计		177,656.85			

(5) 按欠款方归集的期末余额前五名的应收账款和合同资产情况

单位：元

单位名称	应收账款期末余额	合同资产期末余额	应收账款和合同资产期末余额	占应收账款和合同资产期末余额合计数的比例	应收账款坏账准备和合同资产减值准备期末余额
常州卓骏汽车系统有限公司	93,924,957.25		93,924,957.25	19.97%	3,485,751.97
佛吉亚(常熟)汽车部件系统有限公司	64,100,420.18		64,100,420.18	13.63%	2,631,781.16
丽荣鞋业(深圳)有限公司	13,446,718.54		13,446,718.54	2.86%	547,221.63
奥托立夫(中国)汽车方向盘有限公司	13,112,643.71		13,112,643.71	2.79%	774,213.45

浙江铁凝汽车用品有限公司	12,033,358.10		12,033,358.10	2.56%	1,203,335.81
合计	196,618,097.78		196,618,097.78	41.81%	8,642,304.02

6、合同资产

无。

7、应收款项融资

(1) 应收款项融资分类列示

单位：元

项目	期末余额	期初余额
应收票据	141,796,727.76	69,121,973.11
应收账款		
合计	141,796,727.76	69,121,973.11

(2) 按坏账计提方法分类披露

无。

(3) 本期计提、收回或转回的坏账准备的情况

无。

(4) 期末公司已质押的应收款项融资

无。

(5) 期末公司已背书或贴现且在资产负债表日尚未到期的应收款项融资

单位：元

项目	期末终止确认金额	期末未终止确认金额
已背书未到期银行承兑票据	50,122,855.91	48,962,622.12
已贴现未到期银行承兑票据	43,984,965.50	15,183,469.14
合计	94,107,821.41	64,146,091.26

(6) 本期实际核销的应收款项融资情况

无。

(7) 应收款项融资本期增减变动及公允价值变动情况

无。

(8) 其他说明

本公司视其日常资金管理的需要将一部分银行承兑汇票进行贴现和背书，故将银行承兑汇票分类为以公允价值计量且其变动计入其他综合收益的金融资产。

本公司无单项计提减值准备的银行承兑汇票。于 2023 年 12 月 31 日，本公司认为所持有的银行承兑汇票不存在重大信用风险，不会因银行违约而产生重大损失。

8、其他应收款

单位：元

项目	期末余额	期初余额
应收利息	0.00	0.00
应收股利	0.00	0.00
其他应收款	6,846,855.08	5,999,341.31
合计	6,846,855.08	5,999,341.31

(1) 应收利息

无。

(2) 应收股利

无。

(3) 其他应收款
① 其他应收款按款项性质分类情况

单位：元

款项性质	期末账面余额	期初账面余额
应收押金、保证金及预缴税款	5,201,707.96	5,254,602.29

员工暂借款、备用金	1,518,769.60	717,384.93
应收其他款项	130,305.15	28,335.13
合计	6,850,782.71	6,000,322.35

②按账龄披露

单位：元

账龄	期末账面余额	期初账面余额
1年以内（含1年）	5,678,253.00	5,267,459.03
1至2年	505,503.17	53,000.00
2至3年	49,000.00	550,860.00
3年以上	618,026.54	129,003.32
3至4年	518,026.54	29,003.32
4至5年		100,000.00
5年以上	100,000.00	
合计	6,850,782.71	6,000,322.35

③按坏账计提方法分类披露

单位：元

类别	期末余额					期初余额				
	账面余额		坏账准备		账面价值	账面余额		坏账准备		账面价值
	金额	比例	金额	计提比例		金额	比例	金额	计提比例	
其中：										
按组合计提坏账准备	6,850,782.71	100.00%	3,927.63	0.06%	6,846,855.08	6,000,322.35	100.00%	981.04	0.02%	5,999,341.31
其中：										
应收押金、保证金及预缴税款	5,201,707.96	75.93%			5,201,707.96	5,254,602.29	87.57%			5,254,602.29
员工暂	1,518,7	22.17%			1,518,7	717,38	11.96%			717,38

借款、备用金	69.60				69.60	4.93				4.93
应收其他款项	130,305.15	1.90%	3,927.63	3.01%	126,377.52	28,335.13	0.47%	981.04	3.46%	27,354.09
合计	6,850,782.71	100.00%	3,927.63	0.06%	6,846,855.08	6,000,322.35	100.00%	981.04	0.02%	5,999,341.31

按组合计提坏账准备:

单位: 元

名称	期末余额		
	账面余额	坏账准备	计提比例
应收押金、保证金及预缴税款	5,201,707.96		
员工暂借款、备用金	1,518,769.60		
应收其他款项	130,305.15	3,927.63	3.01%
合计	6,850,782.71	3,927.63	

④本期计提、收回或转回的坏账准备情况

本期计提坏账准备情况:

单位: 元

类别	期初余额	本期变动金额				期末余额
		计提	收回或转回	转销或核销	其他	
其他应收账款坏账准备	981.04	2,946.59				3,927.63
合计	981.04	2,946.59				3,927.63

⑤本期实际核销的其他应收款情况

无。

⑥按欠款方归集的期末余额前五名的其他应收款情况

单位: 元

单位名称	款项的性质	期末余额	账龄	占其他应收款期末余额合计数的比例	坏账准备期末余额
厦门海关	税款	3,923,994.51	1 年以内	57.28%	0.00

晋江市乐嘉物业管理有限公司	押金	263,000.00	2-3 年 14,000.00 3 年以上 49,000.00	3.84%	0.00
漳浦县赤湖工业园管理中心	投产保证金	250,000.00	3 年以上	3.65%	0.00
员工暂借款、备用金	备用金	200,000.00	1-2 年	2.92%	0.00
A.N.AgusEvendi	押金	131,260.00	1 年以内	1.92%	0.00
合计		4,768,254.51		69.60%	0.00

⑦ 因资金集中管理而列报于其他应收款

无。

9、预付款项

(1) 预付款项按账龄列示

单位：元

账龄	期末余额		期初余额	
	金额	比例	金额	比例
1 年以内	75,430,765.05	99.83%	88,354,949.19	99.73%
1 至 2 年	126,583.89	0.17%	241,087.86	0.27%
合计	75,557,348.94		88,596,037.05	

(2) 按预付对象归集的期末余额前五名的预付款情况

本期按预付对象归集的期末余额前五名预付款项汇总金额50,197,370.63元，占预付款项期末余额合计数的比例66.44%。

10、存货

公司是否需要遵守房地产行业的披露要求

否

(1) 存货分类

单位：元

项目	期末余额	期初余额
----	------	------

	账面余额	存货跌价准备或合同履约成本减值准备	账面价值	账面余额	存货跌价准备或合同履约成本减值准备	账面价值
原材料	291,423,795.54	5,825,228.77	285,598,566.77	244,497,558.76	2,729,153.56	241,768,405.20
在产品	260,618,469.43	21,759,909.84	238,858,559.59	240,743,828.98	21,245,887.22	219,497,941.76
库存商品	130,358,372.89	8,225,746.76	122,132,626.13	91,735,388.94	1,672,471.36	90,062,917.58
发出商品	227,652,047.95	9,355,692.21	218,296,355.74	152,199,562.82	10,372,135.80	141,827,427.02
自制半成品	412,187,620.71	29,562,389.11	382,625,231.60	349,230,380.87	25,966,814.56	323,263,566.31
委托加工物资	1,534,173.81		1,534,173.81	0.00	0.00	0.00
合计	1,323,774,480.33	74,728,966.69	1,249,045,513.64	1,078,406,720.37	61,986,462.50	1,016,420,257.87

(2) 存货跌价准备和合同履约成本减值准备

单位：元

项目	期初余额	本期增加金额		本期减少金额		期末余额
		计提	其他	转回或转销	其他	
原材料	2,729,153.56	12,078,227.55		8,982,152.34		5,825,228.77
在产品	21,245,887.22	6,488,859.82		5,974,837.20		21,759,909.84
库存商品	1,672,471.36	8,077,976.15		1,524,700.75		8,225,746.76
自制半成品	25,966,814.56	25,174,867.07		21,579,292.52		29,562,389.11
发出商品	10,372,135.80	22,705,136.51		23,721,580.10		9,355,692.21
合计	61,986,462.50	74,525,067.10	0.00	61,782,562.91		74,728,966.69

存货跌价准备及合同履约成本减值准备（续）

项目	确定可变现净值/剩余对价与将要发生的成本的具体依据	本期转回或转销存货跌价准备/合同履约成本减值准备的原因
原材料	部分原材料成本高于可变现净值	已转为库存商品并对外销售
在产品	部分在产品成本高于可变现净值	已转为库存商品并对外销售

项 目	确定可变现净值/剩余对价与将要发生的成本的具体依据	本期转回或转销存货跌价准备/合同履约成本减值准备的原因
库存商品	部分库存商品成本高于可变现净值	已对外销售
自制半成品	部分自制半成品成本高于可变现净值	已转为库存商品并对外销售
发出商品	部分发出商品成本高于可变现净值	已对外销售

(3) 存货期末余额含有借款费用资本化金额的说明

无。

(4) 合同履约成本本期摊销金额的说明

无。

11、持有待售资产

无。

12、一年内到期的非流动资产

无。

13、其他流动资产

单位：元

项目	期末余额	期初余额
待认证进项税额	70,155,050.42	48,324,907.10
增值税留抵税额		1,032,702.16
已背书或贴现但尚未到期的应收票据	64,146,091.26	46,952,852.54
合计	134,301,141.68	96,310,461.80

14、债权投资

无。

15、其他债权投资

无。

16、其他权益工具投资

单位：元

项目名称	期末余额	期初余额	本期计入其他综合收益的利得	本期计入其他综合收益的损失	本期末累计计入其他综合收益的利得	本期末累计计入其他综合收益的损失	本期确认的股利收入	指定为以公允价值计量且其变动计入其他综合收益的原因
福建晋江农村商业银行股份有限公司	30,093,591.01	33,460,604.75		2,861,961.68	17,079,552.36		3,048,696.18	投资占比1.915%，出于战略目的而计划长期持有的投资
中国皮革和制鞋工业研究院（晋江）有限公司	2,593,970.31	2,314,807.80	237,288.14		1,510,141.71		138,946.80	投资占比8.17%，出于战略目的而计划长期持有的投资
HAVERT GLORY LIMITED	115,023.69	12,168.48		1,163,552.79		5,221,940.31		投资占比9%，出于战略目的而计划长期持有的投资
合计	32,802,585.01	35,787,581.03	237,288.14	4,025,514.47	18,589,694.07	5,221,940.31	3,187,642.98	

分项披露本期非交易性权益工具投资

单位：元

项目名称	确认的股利收入	累计利得	累计损失	其他综合收益转入留存收益的金额	指定为以公允价值计量且其变动计入其他综合收益的原因	其他综合收益转入留存收益的原因
福建晋江农村	3,048,696.18	1,510,141.71			投资占比	

商业银行股份 有限公司					1.915%，出于战略目的而计划长期持有的投资
中国皮革和制鞋工业研究院（晋江）有限公司	138,946.80	17,079,552.36			投资占比 8.17%，出于战略目的而计划长期持有的投资
HAYERST GLORY LIMITED			5,221,940.31		投资占比 9%，出于战略目的而计划长期持有的投资

17、长期应收款

无。

18、长期股权投资

单位：元

被投资单位	期初余额（账面价值）	减值准备期初余额	本期增减变动							期末余额（账面价值）	减值准备期末余额	
			追加投资	减少投资	权益法下确认的投资损益	其他综合收益调整	其他权益变动	宣告发放现金股利或利润	计提减值准备			其他
一、合营企业												
玛斯特冠兴皮革（泉州）有限公司	1,050,842.03				-232,666.54						818,175.49	
小计	1,050,842.03				-232,666.54						818,175.49	
二、联营企业												
晋江市正隆民间资本管理股份有限公司	27,866,858.44				-170,395.72						27,696,462.72	
福建省晋融智能装	7,009,796.6				93,509.67						7,103,306.3	

备融资租赁有限公司	5									2	
福建兴业东江环保科技有限公司	72,495,434.64				1,395,986.99					73,891,421.63	
厦门兴牛博芮股权投资合伙企业（有限合伙）	6,453,724.02		38,500,000.00		-237,324.42					44,716,399.60	
小计	113,825,813.75		38,500,000.00		1,081,776.52					153,407,590.27	
合计	114,876,655.78		38,500,000.00		849,109.98					154,225,765.76	

19、其他非流动金融资产

单位：元

项目	期末余额	期初余额
福睿聚信（厦门）新兴产业投资合伙企业（有限合伙）	3,877,857.71	3,770,984.05
安玉口腔医疗科技（集团）有限公司	16,512,982.13	24,051,988.48
合计	20,390,839.84	27,822,972.53

其他说明：

（1）2021 年 7 月新增投资设立产业投资基金——福睿聚信（厦门）新兴产业投资合伙企业（有限合伙），本公司认缴出资额 1,000.00 万元，认缴比例 2%。福睿聚信寿命有限，因此划分为以公允价值计量且其变动计入当期损益的金融资产，根据流动性列报为其他非流动金融资产，按公允价值计量，公允价值变动计入当期损益。截至 2023 年 12 月 31 日，公司实缴出资 400 万，出资比例为 1.34%。

（2）2022 年 4 月本公司以增资和受让股权的方式，以自有资金人民币 3,000.00 万元投资安玉口腔医疗科技（集团）有限公司（以下简称“安玉口腔”），持有安玉口腔 4.388%的股权。本公司投资安玉口腔的目的不是长期持有，因此划分为以公允价值计量且其变动计入当期损益的金融资产，根据流动性列报为其他非流动金融资产，按公允价值计量，公允价值变动计入当期损益。

20、投资性房地产
(1) 采用成本计量模式的投资性房地产

单位：元

项目	房屋、建筑物	土地使用权	在建工程	合计
一、账面原值				
1.期初余额	40,543,994.09			40,543,994.09
2.本期增加金额				
(1) 外购				
(2) 存货\固定资产 \在建工程转入				
(3) 企业合并增加				
3.本期减少金额	5,762,749.29			5,762,749.29
(1) 处置				
(2) 其他转出	5,762,749.29			5,762,749.29
4.期末余额	34,781,244.80			34,781,244.80
二、累计折旧和累计摊销				
1.期初余额	12,128,483.95			12,128,483.95
2.本期增加金额	1,765,983.75			1,765,983.75
(1) 计提或摊销	1,765,983.75			1,765,983.75
3.本期减少金额	2,398,828.91			2,398,828.91
(1) 处置				
(2) 其他转出	2,398,828.91			2,398,828.91
4.期末余额	11,495,638.79			11,495,638.79
三、减值准备				
1.期初余额				
2.本期增加金额				
(1) 计提				
3.本期减少金额				
(1) 处置				

(2) 其他转出				
4.期末余额				
四、账面价值				
1.期末账面价值	23,285,606.01			23,285,606.01
2.期初账面价值	28,415,510.14			28,415,510.14

(2) 采用公允价值计量模式的投资性房地产

不适用。

(3) 转换为投资性房地产并采用公允价值计量

无。

(4) 未办妥产权证书的投资性房地产情况

单位：元

项目	账面价值	未办妥产权证书原因
瑞森倒班宿舍楼	14,280,404.42	正在办理中

21、固定资产

单位：元

项目	期末余额	期初余额
固定资产	666,424,628.01	529,152,610.09
固定资产清理		
合计	666,424,628.01	529,152,610.09

(1) 固定资产情况

单位：元

项目	房屋及建筑物	机器设备	交通运输工具	电子设备	办公设备	合计
一、账面原值：						
1.期初余额	468,503,568.31	589,076,010.91	10,150,075.74	19,994,779.56	3,038,813.73	1,090,763,248.25

2.本期增加金额	114,187,104.46	89,616,921.91	1,695,914.81	1,700,733.06	148,934.69	207,349,608.93
(1) 购置	5,020,921.34	26,431,549.05	1,695,914.81	1,379,687.34	82,616.44	34,610,688.98
(2) 在建工程转入	103,403,433.83	63,185,372.86		321,045.72	66,318.25	166,976,170.66
(3) 企业合并增加						
(4) 投资性房地产转入	5,762,749.29					5,762,749.29
3.本期减少金额	946,830.40	14,383,145.55	990,836.97	800,433.92	139,574.56	17,260,821.40
(1) 处置或报废	946,830.40	14,383,145.55	990,836.97	800,433.92	139,574.56	17,260,821.40
(2) 转入投资性房地产						
4.期末余额	581,743,842.37	664,309,787.27	10,855,153.58	20,895,078.70	3,048,173.86	1,280,852,035.78
二、累计折旧						
1.期初余额	190,657,651.44	347,559,389.48	7,279,553.00	13,765,105.69	2,348,938.55	561,610,638.16
2.本期增加金额	25,032,763.96	40,546,936.19	591,420.38	1,327,266.69	140,902.19	67,639,289.41
(1) 计提	22,633,935.05	40,546,936.19	591,420.38	1,327,266.69	140,902.19	65,240,460.50
(2) 投资性房地产转入	2,398,828.91					2,398,828.91
3.本期减少金额	617,687.85	12,582,618.53	801,134.42	704,041.11	117,037.89	14,822,519.80
(1) 处置或报废	617,687.85	12,582,618.53	801,134.42	704,041.11	117,037.89	14,822,519.80
(2) 转入投资性房地产						

4.期末 余额	215,072,727. 55	375,523,707. 14	7,069,838.96	14,388,331.2 7	2,372,802.85	614,427,407. 77
三、减值准 备						
1.期初 余额						
2.本期 增加金额						
(1)计提						
3.本期 减少金额						
(1)处置或报 废						
4.期末 余额						
四、账面价 值						
1.期末 账面价值	366,671,114. 82	288,786,080. 13	3,785,314.62	6,506,747.43	675,371.01	666,424,628. 01
2.期初 账面价值	277,845,916. 87	241,516,621. 43	2,870,522.74	6,229,673.87	689,875.18	529,152,610. 09

(2) 暂时闲置的固定资产情况

无。

(3) 通过经营租赁租出的固定资产

无。

(4) 未办妥产权证书的固定资产情况

单位：元

项目	账面价值	未办妥产权证书的原因
瑞森综合楼	7,121,985.54	正在办理中
瑞森 2#厂房	7,842,738.73	正在办理中

宝泰 3#厂房	40,789,281.55	正在办理中
宝泰 4#厂房	7,634,641.24	正在办理中
宝泰 6#厂房	4,188,990.81	正在办理中
宝泰仓库	3,173,935.80	正在办理中

(5) 固定资产的减值测试情况

不适用。

(6) 固定资产清理

无。

22、在建工程

单位：元

项目	期末余额	期初余额
在建工程	62,724,785.30	93,479,832.54
合计	62,724,785.30	93,479,832.54

(1) 在建工程情况

单位：元

项目	期末余额			期初余额		
	账面余额	减值准备	账面价值	账面余额	减值准备	账面价值
房屋建筑物工程	53,270,705.06		53,270,705.06	67,628,682.72		67,628,682.72
机器设备工程	9,454,080.24		9,454,080.24	25,851,149.82		25,851,149.82
合计	62,724,785.30		62,724,785.30	93,479,832.54		93,479,832.54

(2) 重要在建工程项目本期变动情况

单位：元

项目名称	预算数	期初余额	本期增加金额	本期转入固定资产	本期其他减少金额	期末余额	工程累计投入占预	工程	利息	其中：	本期	资金
							进度	资本	：本	利息	来源	
								化累	期	资本		
								计金	利息	化率		

				金额			算比例		额	资本化金额		
房屋建筑工程-安海新建厂房	19,350,000.00		8,174,280.65			8,174,280.65	46.05%	46.05%				自有资金
机器设备工程-印尼联华建设项目	100,000,000.00	7,436,239.92	6,556,045.05	7,397,360.81		6,594,924.16	16.79%	13.99%				其他
房屋建筑工程-印尼联华建设项目	119,500,000.00		37,859,035.29	359,531.15		37,499,504.14	31.68%	31.68%				其他
房屋建筑工程-福建宝泰建设项目	113,880,000.00	67,223,474.41	40,899,448.96	99,550,384.66	3,297,088.04	5,275,450.67	85.07%	87.56%				金融机构贷款
机器设备工程-福建宝泰建设项目	87,650,000.00	15,210,538.19	37,109,905.88	51,028,408.67		1,292,035.40	99.96%	100.00%				金融机构贷款
合计	440,380,000.00	89,870,252.52	130,598,715.83	158,335,685.29	3,297,088.04	58,836,195.02						

(3) 本期计提在建工程减值准备情况

无。

(4) 在建工程的减值测试情况

不适用。

(5) 工程物资

无。

23、生产性生物资产

无。

24、油气资产

无。

25、使用权资产
(1) 使用权资产情况

单位：元

项目	房屋及建筑物	机器设备	合计
一、账面原值			
1.期初余额	6,928,078.03		6,928,078.03
2.本期增加金额	4,872,651.20	504,818.37	5,377,469.57
(1) 租入	4,872,651.20	504,818.37	5,377,469.57
3.本期减少金额	4,582,900.93		4,582,900.93
4.期末余额	7,217,828.30	504,818.37	7,722,646.67
二、累计折旧			
1.期初余额	3,416,271.65		3,416,271.65
2.本期增加金额	3,976,431.28	77,638.66	4,054,069.94
(1) 计提	3,976,431.28	77,638.66	4,054,069.94
3.本期减少金额	4,582,900.93		4,582,900.93
(1) 处置	4,582,900.93		4,582,900.93
4.期末余额	2,809,802.00	77,638.66	2,887,440.66
三、减值准备			

1.期初余额			
2.本期增加金额			
(1) 计提			
3.本期减少金额			
(1) 处置			
4.期末余额			
四、账面价值			
1.期末账面价值	4,408,026.30	427,179.71	4,835,206.01
2.期初账面价值	3,511,806.38		3,511,806.38

(2) 使用权资产的减值测试情况

不适用

26、无形资产

(1) 无形资产情况

单位：元

项目	土地使用权	专利权	非专利技术	计算机软件	合计
一、账面原值					
1.期初余额	65,188,889.25			4,638,761.01	69,827,650.26
2.本期增加金额		3,297,088.04		689,880.76	3,986,968.80
(1) 购置				-176,991.15	-176,991.15
(2) 内部研发					
(3) 企业合并增加					
(4)在建工程转入		3,297,088.04		866,871.91	4,163,959.95
3.本期减少金额					

(1) 处置					
4.期末余额	65,188,889.25	3,297,088.04		5,328,641.77	73,814,619.06
二、累计摊销					
1.期初余额	15,833,014.95			3,290,439.77	19,123,454.72
2.本期增加金额	1,381,116.48	549,514.70		457,297.71	2,387,928.89
(1) 计提	1,381,116.48	549,514.70		457,297.71	2,387,928.89
3.本期减少金额					
(1) 处置					
4.期末余额	17,214,131.43	549,514.70		3,747,737.48	21,511,383.61
三、减值准备					
1.期初余额					
2.本期增加金额					
(1) 计提					
3.本期减少金额					
(1) 处置					
4.期末余额					
四、账面价值					
1.期末账面价值	47,974,757.82	2,747,573.34		1,580,904.29	52,303,235.45
2.期初账面价值	49,355,874.30			1,348,321.24	50,704,195.54

(2) 未办妥产权证书的土地使用权情况

无。

(3) 无形资产的减值测试情况

不适用。

27、商誉
(1) 商誉账面原值

单位：元

被投资单位名称或形成商誉的事项	期初余额	本期增加	本期减少	期末余额
		企业合并形成的	处置	
宏兴汽车皮革（福建）发展有限公司	24,362,924.17			24,362,924.17
合计	24,362,924.17			24,362,924.17

(2) 商誉减值准备

单位：元

被投资单位名称或形成商誉的事项	期初余额	本期增加	本期减少	期末余额
		计提	处置	
宏兴汽车皮革（福建）发展有限公司	0.00			0.00
合计	0.00			0.00

(3) 商誉所在资产组或资产组组合的相关信息

名称	所属资产组或组合的构成及依据	所属经营分部及依据	是否与以前年度保持一致
宏兴汽车皮革（福建）发展有限公司	作为一个整体经营		是

(4) 可收回金额的具体确定方法

可收回金额按公允价值减去处置费用后的净额确定

不适用。

可收回金额按预计未来现金流量的现值确定

本集团管理层于年度终了对商誉进行减值测试，管理层将宏兴汽车皮革（福建）发展有限公司整体确认为单个资产组，与以前年度保持一致。本集团采用预计未来现金流现值的方法计算资产组的可收回金额。本集团根据管理层批准的财务预算预计未来 3 年内现金流量，其后年度采用的现金流量增长率预计为 0.00%，不会超过资产组经营业务的长期平均增长率。管理层根据过往表现及其对市场发展的预期编制上述财务预算。计算未来现金流现值所采用的税前折现率为 11.24%，已反映了相对于有关分部的风险。根据减值测试的结果，本期期末商誉未发生减值。

(5) 业绩承诺完成及对应商誉减值情况

不适用。

28、长期待摊费用

单位：元

项目	期初余额	本期增加金额	本期摊销金额	其他减少金额	期末余额
租赁厂房修缮工程	1,579,456.29	1,077,511.34	1,152,146.43		1,504,821.20
合计	1,579,456.29	1,077,511.34	1,152,146.43		1,504,821.20

29、递延所得税资产/递延所得税负债

(1) 未经抵销的递延所得税资产

单位：元

项目	期末余额		期初余额	
	可抵扣暂时性差异	递延所得税资产	可抵扣暂时性差异	递延所得税资产
资产减值准备	101,389,870.56	17,479,973.19	89,111,779.61	15,954,063.15
内部交易未实现利润	3,308,238.14	496,235.72	3,515,763.75	527,364.56
可抵扣亏损	31,994,804.73	7,998,701.19	10,872,898.63	2,718,224.66
递延收益	19,353,403.93	2,903,010.59	22,343,860.65	3,419,279.10

预计负债			7,368,241.08	1,842,060.27
租赁负债	4,838,002.48	725,700.37	3,395,237.68	805,898.39
股权激励	13,519,017.76	2,195,929.75		
交易性金融资产及其他非流动金融资产公允价值变动	21,008,745.12	3,151,311.77	9,000,624.91	1,350,093.74
合计	195,412,082.72	34,950,862.58	145,608,406.31	26,616,983.87

(2) 未经抵销的递延所得税负债

单位：元

项目	期末余额		期初余额	
	应纳税暂时性差异	递延所得税负债	应纳税暂时性差异	递延所得税负债
其他权益工具投资公允价值变动	21,870,228.32	3,280,534.25	24,958,079.55	3,743,711.94
固定资产折旧	171,097,549.91	33,331,833.67	106,307,054.65	19,868,651.81
使用权资产	4,835,206.01	725,280.90	3,511,806.38	810,076.60
合计	197,802,984.24	37,337,648.82	134,776,940.58	24,422,440.35

(3) 以抵销后净额列示的递延所得税资产或负债

单位：元

项目	递延所得税资产和负债期末互抵金额	抵销后递延所得税资产或负债期末余额	递延所得税资产和负债期初互抵金额	抵销后递延所得税资产或负债期初余额
递延所得税资产	-686,332.18	34,264,530.40	-772,630.62	25,844,353.25
递延所得税负债	-686,332.18	36,651,316.64	-772,630.62	23,649,809.73

(4) 未确认递延所得税资产明细

单位：元

项目	期末余额	期初余额
可抵扣暂时性差异	37,600.89	8,235.00
可抵扣亏损	13,177,562.51	7,265,835.22
合计	13,215,163.40	7,274,070.22

(5) 未确认递延所得税资产的可抵扣亏损将于以下年度到期

单位：元

年份	期末金额	期初金额	备注
2023 年		2,559,303.86	
2024 年	3,568,102.74	3,568,102.74	
2025 年			
2026 年			
2027 年	1,138,428.62	1,138,428.62	
2028 年	8,471,031.15		
合计	13,177,562.51	7,265,835.22	

30、其他非流动资产

单位：元

项目	期末余额			期初余额		
	账面余额	减值准备	账面价值	账面余额	减值准备	账面价值
预付工程及设备款	15,407,712.50		15,407,712.50	41,453,122.09		41,453,122.09
预付购买土地款	40,068,491.40		40,068,491.40	13,434,725.00		13,434,725.00
合计	55,476,203.90		55,476,203.90	54,887,847.09		54,887,847.09

31、所有权或使用权受到限制的资产

单位：元

项目	期末				期初			
	账面余额	账面价值	受限类型	受限情况	账面余额	账面价值	受限类型	受限情况
货币资金	18,594,846.87	18,594,846.87	保证金等	信用证保证金、银行承兑汇票保证金、证券户余额	19,557,328.84	19,557,328.84	保证金等	信用证保证金、银行承兑汇票保证金、证券户余额
固定资产	47,067,874.00	47,067,874.00	抵押	抵押借款				

无形资产	7,915,256.82	7,915,256.82	抵押	抵押借款	8,125,139.34	8,125,139.34	抵押	抵押借款
在建工程					29,808,697.09	29,808,697.09	抵押	抵押借款
合计	73,577,977.69	73,577,977.69			57,491,165.27	57,491,165.27		

32、短期借款

(1) 短期借款分类

单位：元

项目	期末余额	期初余额
保证借款	349,443,058.03	296,807,549.57
信用借款	50,033,750.00	20,019,444.44
抵押、保证借款	50,051,944.44	
合计	449,528,752.47	316,826,994.01

(2) 已逾期未偿还的短期借款情况

无。

33、交易性金融负债

无。

34、衍生金融负债

无。

35、应付票据

单位：元

种类	期末余额	期初余额
银行承兑汇票	20,354,919.79	24,415,900.19
合计	20,354,919.79	24,415,900.19

本期末已到期未支付的应付票据总额为 0.00 元，到期未付的原因为。

36、应付账款

(1) 应付账款列示

单位：元

项目	期末余额	期初余额
货款	274,669,824.13	266,884,403.59
工程款与设备采购款等	36,686,641.18	28,833,592.45
合计	311,356,465.31	295,717,996.04

(2) 账龄超过 1 年或逾期的重要应付账款

无。

37、其他应付款

单位：元

项目	期末余额	期初余额
应付利息	0.00	0.00
应付股利	0.00	0.00
其他应付款	47,263,054.58	103,792,679.13
合计	47,263,054.58	103,792,679.13

(1) 应付利息

无。

(2) 应付股利

无。

(3) 其他应付款

①按款项性质列示其他应付款

单位：元

项目	期末余额	期初余额
押金	10,000.00	62,000.00

暂收款等	7,095,660.39	3,697,730.92
企业借款	40,157,394.19	89,976,416.66
海关税款		6,396,531.55
计提罚款		3,660,000.00
合计	47,263,054.58	103,792,679.13

② 账龄超过 1 年或逾期的重要其他应付款

无。

③ 按交易对手方归集的期末余额前五名的其他应付款情况

无。

38、预收款项

无。

39、合同负债

单位：元

项目	期末余额	期初余额
预收货款	18,069,027.62	7,055,410.46
合计	18,069,027.62	7,055,410.46

40、应付职工薪酬

(1) 应付职工薪酬列示

单位：元

项目	期初余额	本期增加	本期减少	期末余额
一、短期薪酬	44,159,591.34	357,344,172.99	343,715,438.26	57,788,326.07
二、离职后福利-设定提存计划		16,023,055.58	16,021,709.03	1,346.55
合计	44,159,591.34	373,367,228.57	359,737,147.29	57,789,672.62

(2) 短期薪酬列示

单位：元

项目	期初余额	本期增加	本期减少	期末余额
1、工资、奖金、津贴和补贴	43,735,016.74	325,809,655.74	312,280,861.96	57,263,810.52
2、职工福利费	4,160.44	10,070,738.82	10,007,899.26	67,000.00
3、社会保险费		12,165,444.50	12,165,444.50	
其中：医疗保险费		10,340,363.81	10,340,363.81	
工伤保险费		1,077,813.22	1,077,813.22	
生育保险费		747,267.47	747,267.47	
4、住房公积金	112,994.00	2,787,861.00	2,887,902.00	12,953.00
5、工会经费和职工教育经费	307,420.16	6,510,472.93	6,373,330.54	444,562.55
合计	44,159,591.34	357,344,172.99	343,715,438.26	57,788,326.07

(3) 设定提存计划列示

单位：元

项目	期初余额	本期增加	本期减少	期末余额
1、基本养老保险		15,492,029.71	15,490,683.16	1,346.55
2、失业保险费		531,025.87	531,025.87	
合计		16,023,055.58	16,021,709.03	1,346.55

41、应交税费

单位：元

项目	期末余额	期初余额
增值税	8,183,151.24	11,928,495.04
企业所得税	13,101,659.78	13,749,306.75
个人所得税	581,415.75	615,332.32
城市维护建设税	326,430.80	471,960.65
教育费附加及地方教育费附加	328,459.19	474,457.49
房产税	528,166.59	532,861.15
土地使用税	230,393.29	214,843.89
印花税	402,090.71	368,820.69

堤防费	913,579.27	943,579.27
其他税费	2,591.08	929.91
合计	24,597,937.70	29,300,587.16

42、持有待售负债

无。

43、一年内到期的非流动负债

单位：元

项目	期末余额	期初余额
一年内到期的长期借款	12,116,153.07	306,867,881.19
一年内到期的租赁负债	3,258,489.96	3,652,388.94
合计	15,374,643.03	310,520,270.13

44、其他流动负债

单位：元

项目	期末余额	期初余额
已背书或贴现但尚未到期的应收票据	64,146,091.26	46,952,852.54
待转销项税	2,041,309.64	852,280.90
合计	66,187,400.90	47,805,133.44

45、长期借款

(1) 长期借款分类

单位：元

项目	期末余额	期初余额
保证借款	333,500,000.00	27,000,000.00
信用借款	49,000,000.00	
抵押、保证借款	47,603,154.83	47,843,704.83
合计	430,103,154.83	74,843,704.83

46、应付债券

无。

47、租赁负债

单位：元

项目	期末余额	期初余额
租赁付款额	2,080,261.84	813,740.74
合计	2,080,261.84	813,740.74

48、长期应付款

无。

49、长期应付职工薪酬

无。

50、预计负债

单位：元

项目	期末余额	期初余额	形成原因
未决诉讼		7,368,241.08	详见说明
合计	0.00	7,368,241.08	

其他说明，包括重要预计负债的相关重要假设、估计说明：

2021年6月10日，福建省漳浦县扬绿热能有限公司向厦门仲裁委员会提出仲裁申请，要求本公司子公司福建瑞森皮革有限公司依据《供热协议》支付2015年8月至2017年12月的蒸汽使用保底费。厦门仲裁委员会于2023年11月10日作出终局裁定，截至2023年12月31日福建瑞森皮革有限公司已清偿完毕。

51、递延收益

单位：元

项目	期初余额	本期增加	本期减少	期末余额	形成原因
政府补助	22,343,860.65	580,000.00	3,570,456.72	19,353,403.93	

合计	22,343,860.65	580,000.00	3,570,456.72	19,353,403.93	--
----	---------------	------------	--------------	---------------	----

52、其他非流动负债

无。

53、股本

单位：元

	期初余额	本次变动增减（+、-）					期末余额
		发行新股	送股	公积金转股	其他	小计	
股份总数	291,862,944.00						291,862,944.00

54、其他权益工具

无。

55、资本公积

单位：元

项目	期初余额	本期增加	本期减少	期末余额
资本溢价（股本溢价）	1,266,748,214.10			1,266,748,214.10
以权益结算的股份支付		13,519,017.76		13,519,017.76
合计	1,266,748,214.10	13,519,017.76		1,280,267,231.86

56、库存股

无。

57、其他综合收益

单位：元

项目	期初余额	本期发生额						期末余额
		本期所得税前	减：前期计入其他	减：前期计入	减：所得税费	税后归属于母公司	税后归属	

		发生额	综合收益 当期转入 损益	其他综 合收益 当期转 入留存 收益	用		于少 数股 东	
一、不能重分 类进损益的其 他综合收益	17,155,98 0.09	- 4,251,40 4.02			- 463,177. 69	- 3,788,226. 33		13,367,75 3.76
其他权益 工具投资公允 价值变动	17,155,98 0.09	- 4,251,40 4.02			- 463,177. 69	- 3,788,226. 33		13,367,75 3.76
二、将重分类 进损益的其 他综合收益	- 241,825.6 1	538,727. 15				538,727.1 5		296,901.5 4
外币财务 报表折算差额	- 241,825.6 1	538,727. 15				538,727.1 5		296,901.5 4
其他综合收益 合计	16,914,15 4.48	- 3,712,67 6.87			- 463,177. 69	- 3,249,499. 18		13,664,65 5.30

58、专项储备

无。

59、盈余公积

单位：元

项目	期初余额	本期增加	本期减少	期末余额
法定盈余公积	148,277,721.49			148,277,721.49
合计	148,277,721.49			148,277,721.49

60、未分配利润

单位：元

项目	本期	上期
调整前上期末未分配利润	626,637,591.70	563,648,850.60
调整期初未分配利润合计数（调 增+，调减-）		-19,570.18
调整后期初未分配利润	626,637,591.70	563,629,280.42

加：本期归属于母公司所有者的净利润	186,309,609.27	150,567,194.48
提取一般风险准备		
应付普通股股利	145,931,472.00	87,558,883.20
期末未分配利润	667,015,728.97	626,637,591.70

调整期初未分配利润明细：

- ① 由于《企业会计准则》及其相关新规定进行追溯调整，影响期初未分配利润 0.00 元。
- ② 由于会计政策变更，影响期初未分配利润-19,379.76 元。
- ③ 由于重大会计差错更正，影响期初未分配利润 0.00 元。
- ④ 由于同一控制导致的合并范围变更，影响期初未分配利润 0.00 元。
- ⑤ 其他调整合计影响期初未分配利润 0.00 元。

61、营业收入和营业成本

单位：元

项目	本期发生额		上期发生额	
	收入	成本	收入	成本
主营业务	2,670,023,125.05	2,094,697,408.32	1,949,776,870.75	1,562,942,294.33
其他业务	29,492,643.62	26,813,765.38	37,935,576.73	36,909,996.99
合计	2,699,515,768.67	2,121,511,173.70	1,987,712,447.48	1,599,852,291.32

62、税金及附加

单位：元

项目	本期发生额	上期发生额
城市维护建设税	3,407,809.19	2,691,242.43
教育费附加	2,025,239.01	1,614,637.46
房产税	3,784,633.48	3,319,992.66
土地使用税	1,320,671.90	1,279,686.65
印花税	1,506,773.14	1,142,099.01
地方教育费附加	1,318,604.86	1,076,424.98
残疾人保障基金	1,040,492.51	1,792,858.13
其他税种	5,756.58	10,786.79

合计	14,409,980.67	12,927,728.11
----	---------------	---------------

63、管理费用

单位：元

项目	本期发生额	上期发生额
职工薪酬	69,256,488.59	53,295,068.10
折旧	6,293,195.33	4,827,687.03
中介费	4,734,759.37	2,793,772.55
会议会员费	226,663.81	206,503.94
宣报费	1,095,831.12	1,203,027.07
办公费	1,761,762.45	1,577,523.96
通讯费	511,455.51	378,792.88
业务招待费	7,088,049.63	5,021,075.69
差旅费	2,954,786.57	1,012,250.27
无形资产摊销	1,825,146.27	1,813,776.12
汽车费用	1,119,891.89	1,126,640.54
水电费	2,190,842.82	2,021,043.59
保险费	780,564.32	641,685.95
租金	803,071.85	238,825.33
修理费	2,133,617.60	2,075,338.95
股权激励	6,652,834.52	
其他	4,573,538.69	3,513,029.42
合计	114,002,500.34	81,746,041.39

64、销售费用

单位：元

项目	本期发生额	上期发生额
职工薪酬	15,574,206.75	11,758,379.70
差旅费	1,965,841.60	1,221,165.15

业务招待费	2,689,911.56	2,626,520.76
皮展费	1,455,639.64	52,341.92
折旧	300,985.58	282,515.30
邮寄费	742,182.69	615,052.18
出口费用	610,911.18	777,985.91
广告宣传费	761,414.06	2,430,094.66
质量损失费	1,222,586.01	664,156.94
股权激励	2,216,744.26	
租赁费	1,538,421.08	
服务费	5,496,339.29	
其他销售费用	995,117.36	1,355,093.67
合计	35,570,301.06	21,783,306.19

65、研发费用

单位：元

项目	本期发生额	上期发生额
人工费	39,705,241.59	29,622,253.69
材料费	21,945,957.30	18,738,338.60
水电汽	1,207,627.47	1,236,538.95
折旧费	2,826,231.73	2,646,709.26
零星费用	3,664,178.92	2,819,228.11
股权激励	2,640,839.70	
合计	71,990,076.71	55,063,068.61

66、财务费用

单位：元

项目	本期发生额	上期发生额
利息支出	30,170,512.09	22,462,314.88
利息收入	-15,803,295.10	-11,953,491.91
汇兑损益	3,936,177.22	-2,933,086.33

手续费及其他	2,045,896.06	1,930,755.09
合计	20,349,290.27	9,506,491.73

67、其他收益

单位：元

产生其他收益的来源	本期发生额	上期发生额
政府补助(与收益相关)	7,934,862.54	20,802,468.40
政府补助(与资产相关)	3,570,456.72	5,632,664.18
增值税减免(与收益相关)	5,815,283.02	
代扣代缴个人所得税手续费返还(与收益相关)	200,714.79	157,762.68

68、净敞口套期收益

无。

69、公允价值变动收益

单位：元

产生公允价值变动收益的来源	本期发生额	上期发生额
交易性金融资产	-4,575,987.52	-5,873,597.44
其他非流动金融资产	-7,432,132.69	-6,121,598.83
合计	-12,008,120.21	-11,995,196.27

70、投资收益

单位：元

项目	本期发生额	上期发生额
权益法核算的长期股权投资收益	849,109.98	2,739,947.32
处置长期股权投资产生的投资收益		134,875.37
其他权益工具投资在持有期间取得的股利收入	3,187,642.98	2,476,293.94
结构性存款利息收入	8,575,306.52	12,962,215.53
以摊余成本计量的金融资产终止	-604,196.55	-1,276,461.67

确认收益		
合计	12,007,862.93	17,036,870.49

71、信用减值损失

单位：元

项目	本期发生额	上期发生额
应收账款坏账损失	289,533.92	-9,872,292.15
其他应收款坏账损失	-2,946.59	94,301.87
合计	286,587.33	-9,777,990.28

72、资产减值损失

单位：元

项目	本期发生额	上期发生额
一、存货跌价损失及合同履约成本减值损失	-74,525,067.10	-28,718,214.34
合计	-74,525,067.10	-28,718,214.34

73、资产处置收益

单位：元

资产处置收益的来源	本期发生额	上期发生额
固定资产处置利得（损失以“-”填列）	-235,652.17	-107,581.55

74、营业外收入

单位：元

项目	本期发生额	上期发生额	计入当期非经常性损益的金额
固定资产毁损报废损益	43,154.37	60,661.07	43,154.37
保险赔偿	124,366.08	54,360.33	124,366.08
无需支付款项	3,682,191.04		3,682,191.04
其他	49,584.47	130,994.72	49,584.47
合计	3,899,295.96	246,016.12	3,899,295.96

75、营业外支出

单位：元

项目	本期发生额	上期发生额	计入当期非经常性损益的金额
对外捐赠	1,662,927.70	2,162,355.00	1,662,927.70
非流动资产毁损报废损失	953,852.82	1,915,916.31	953,852.82
罚款滞纳金支出	202,285.50	148,717.19	202,285.50
根据终局裁定冲回计提的赔偿支出	-736,733.26		-736,733.26
无法收回的款项	201,500.00		201,500.00
其他	69,306.93	8,555.79	69,306.93
合计	2,353,139.69	4,235,544.29	2,353,139.69

76、所得税费用
(1) 所得税费用表

单位：元

项目	本期发生额	上期发生额
当期所得税费用	29,775,138.20	23,926,470.94
递延所得税费用	5,044,507.45	4,412,497.62
合计	34,819,645.65	28,338,968.56

(2) 会计利润与所得税费用调整过程

单位：元

项目	本期发生额
利润总额	266,275,530.04
按法定/适用税率计算的所得税费用	39,941,329.51
子公司适用不同税率的影响	3,126,303.50
调整以前期间所得税的影响	39.47
非应税收入的影响	-478,146.45
不可抵扣的成本、费用和损失的影响	-156,990.29

使用前期未确认递延所得税资产的可抵扣亏损的影响	26,326.40
本期未确认递延所得税资产的可抵扣暂时性差异或可抵扣亏损的影响	1,770,012.23
权益法核算的合营企业和联营企业损益	-127,366.50
税率变动对期初递延所得税余额的影响	-325,094.58
研究开发费加成扣除的纳税影响（以“-”填列）	-8,956,767.64
所得税费用	34,819,645.65

77、其他综合收益

详见附注七、57。

78、现金流量表项目

（1）与经营活动有关的现金

收到的其他与经营活动有关的现金

单位：元

项目	本期发生额	上期发生额
收到政府补助	7,923,227.33	24,950,231.08
存款利息收入	15,803,295.10	11,953,491.91
营业外收入	196,141.59	
收到其他现金	1,007,559.33	1,007,215.56
合计	24,930,223.35	37,910,938.55

支付的其他与经营活动有关的现金

单位：元

项目	本期发生额	上期发生额
付现费用	57,225,063.62	36,278,281.51
支付捐赠款项	1,662,927.70	2,162,355.00
其他零星支付现金	6,622,152.82	7,529,184.53
合计	65,510,144.14	45,969,821.04

(2) 与投资活动有关的现金

无。

(3) 与筹资活动有关的现金

收到的其他与筹资活动有关的现金

单位：元

项目	本期发生额	上期发生额
资金拆借		28,000,000.00
合计	0.00	28,000,000.00

支付的其他与筹资活动有关的现金

单位：元

项目	本期发生额	上期发生额
偿还租赁负债支付的金额	4,740,148.12	1,762,460.41
资金拆借		5,500,000.00
合计	4,740,148.12	7,262,460.41

筹资活动产生的各项负债变动情况

单位：元

项目	期初余额	本期增加		本期减少		期末余额
		现金变动	非现金变动	现金变动	非现金变动	
短期借款	316,826,994.01	539,000,000.00	375,127.45	406,673,368.99		449,528,752.47
长期借款及重分类至“一年内到期的非流动负债”的长期借款本金及利息	381,711,586.02	394,759,450.00	-16,201.92	334,235,526.20		442,219,307.90
租赁负债及重分类至“一年内到期的非流动负债”的租赁负债	4,466,129.68	5,697,146.27	-319,676.70	4,504,847.45		5,338,751.80
其他应付款	89,976,416.66	12,000,000.00	1,819,022.47	60,000,000.00		40,157,394.19

(注 1)						
合计	792,981,126. 37	951,456,596. 27	- 1,779,773.64	805,413,742. 64		937,244,206. 36

(4) 以净额列报现金流量的说明

无。

(5) 不涉及当期现金收支、但影响企业财务状况或在未来可能影响企业现金流量的重大活动及财务影响

无。

79、现金流量表补充资料

(1) 现金流量表补充资料

单位：元

补充资料	本期金额	上期金额
1. 将净利润调节为经营活动现金流量		
净利润	231,455,884.39	167,535,806.71
加：资产减值准备	74,238,479.77	38,496,204.62
固定资产折旧、油气资产折耗、生产性生物资产折旧	67,006,444.25	57,503,486.81
使用权资产折旧	4,054,069.94	1,676,639.47
无形资产摊销	2,387,928.89	1,819,973.62
长期待摊费用摊销	1,152,146.43	581,294.50
处置固定资产、无形资产和其他长期资产的损失（收益以“－”号填列）	235,652.17	107,581.55
固定资产报废损失（收益以“－”号填列）	910,698.45	1,855,255.24
公允价值变动损失（收益以“－”号填列）	12,008,120.21	11,995,196.27
财务费用（收益以“－”号填列）	34,106,689.31	19,529,228.55

投资损失（收益以“－”号填列）	-12,612,059.48	-17,036,870.49
递延所得税资产减少（增加以“－”号填列）	-8,420,177.15	-1,715,742.80
递延所得税负债增加（减少以“－”号填列）	13,001,506.91	6,128,240.42
存货的减少（增加以“－”号填列）	-307,150,322.87	-163,243,483.07
经营性应收项目的减少（增加以“－”号填列）	-145,188,454.00	-201,611,783.70
经营性应付项目的增加（减少以“－”号填列）	44,510,369.29	-34,748,040.53
其他	13,519,017.76	
经营活动产生的现金流量净额	25,215,994.27	-111,127,012.83
2. 不涉及现金收支的重大投资和筹资活动		
债务转为资本		
一年内到期的可转换公司债券		
融资租入固定资产		
3. 现金及现金等价物净变动情况：		
现金的期末余额	529,057,175.70	803,755,292.30
减：现金的期初余额	803,755,292.30	788,995,507.48
加：现金等价物的期末余额		
减：现金等价物的期初余额		
现金及现金等价物净增加额	-274,698,116.60	14,759,784.82

（2）本期支付的取得子公司的现金净额

无。

（3）本期收到的处置子公司的现金净额

无。

(4) 现金和现金等价物的构成

单位：元

项目	期末余额	期初余额
一、现金	529,057,175.70	803,755,292.30
其中：库存现金	239,322.32	144,889.93
可随时用于支付的银行存款	528,817,853.38	803,610,402.37
三、期末现金及现金等价物余额	529,057,175.70	803,755,292.30

(5) 使用范围受限但仍属于现金及现金等价物列示的情况

无。

(6) 不属于现金及现金等价物的货币资金

单位：元

项目	本期金额	上期金额	不属于现金及现金等价物的理由
其他货币资金	18,594,846.87	19,557,328.84	信用证保证金、银行承兑汇票保证金、证券户余额
合计	18,594,846.87	19,557,328.84	

(7) 其他重大活动说明

无。

80、所有者权益变动表项目注释

无。

81、外币货币性项目
(1) 外币货币性项目

单位：元

项目	期末外币余额	折算汇率	期末折算人民币余额
货币资金			

其中：美元	889,942.06	7.0827	6,303,192.63
欧元	6,445.17	7.8592	50,653.88
港币	23,244.64	0.90622	21,064.66
英镑	0.01	9.0411	0.09
印度尼西亚卢比	2,645,713,782.31	0.000461	1,219,674.05
应收账款			
其中：美元	1,101,174.44	7.0827	7,799,288.22
欧元			
港币			
印度尼西亚卢比	2,776,742,395.35	0.000461	1,280,078.24
长期借款			
其中：美元			
欧元			
港币			
其他应收款			
其中：印度尼西亚卢比	738,363,880.00	0.000461	340,385.75
港币	1,794.90	0.90622	1,626.54
应付账款			
其中：美元	3,571,451.43	7.0827	25,295,519.04
欧元	189,568.00	7.8592	1,489,852.83
印度尼西亚卢比	27,043,791,212.65	0.000461	12,467,187.75
其他应付款			
其中：美元	10,000.00	7.0827	70,827.00
印度尼西亚卢比	316,846,557.20	0.000461	146,066.26

(2) 境外经营实体说明，包括对于重要的境外经营实体，应披露其境外主要经营地、记账本位币及选择依据，记账本位币发生变化的还应披露原因。

本公司于 2014 年 6 月份在香港设立兴业投资国际有限公司，因其主要开展国际贸易、投资等业务，故选择美元作为记账本位币。兴业投资国际有限公司于 2021 年 11 月份在印度尼西亚与 PT. CISARUA

CIANJUR ASRI 共同设立联华皮革工业有限公司，其中兴业投资国际有限公司持股 90%，主要从事原皮、蓝湿皮新技术加工；从事皮革后整饰新技术加工；从事皮革新材料、新技术、新工艺研发；生产皮制品、鞋服、销售自产产品业务，选择人民币作为记账本位币。

82、租赁

(1) 本公司作为承租方

不适用。

(2) 本公司作为出租方

作为出租人的经营租赁

单位：元

项目	租赁收入	其中：未计入租赁收款额的可变租赁付款额相关的收入
厂房租赁	1,282,913.28	
合计	1,282,913.28	

(3) 作为生产商或经销商确认融资租赁销售损益

不适用。

83、其他

无。

八、研发支出

单位：元

项目	本期发生额	上期发生额
人工费	39,705,241.59	29,622,253.69
材料费	21,945,957.30	18,738,338.60
水电燃气费	1,207,627.47	1,236,538.95
折旧费	2,826,231.73	2,646,709.26
零星费用	3,664,178.92	2,819,228.11

股权激励	2,640,839.70	
合计	71,990,076.71	55,063,068.61
其中：费用化研发支出	71,990,076.71	55,063,068.61

1、符合资本化条件的研发项目

无。

2、重要外购在研项目

无。

九、合并范围的变更

1、非同一控制下企业合并

无。

2、同一控制下企业合并

无。

3、反向购买

无。

4、处置子公司

无。

5、其他原因的合并范围变动

无。

6、其他

无。

十、在其他主体中的权益

1、在子公司中的权益

(1) 企业集团的构成

单位：元

子公司名称	注册资本	主要经营地	注册地	业务性质	持股比例		取得方式
					直接	间接	
福建瑞森皮革有限公司	150,000,000.00	福建漳浦	福建漳浦	制造业	100.00%		非同一控制下企业合并
徐州兴宁皮业有限公司	75,000,000.00	江苏睢宁	江苏睢宁	制造业	100.00%		非同一控制下企业合并
兴业投资国际有限公司 (XINGYE INVESTMENT INTERNATIONAL LTD.)	78,233,139.38	中国香港	中国香港	贸易、投资	100.00%		设立
福建宝泰皮革有限公司	200,000,000.00	福建漳浦	福建漳浦	制造业		51.00%	非同一控制下企业合并
联华皮革工业有限公司	8,956,897.02	印度尼西亚	印度尼西亚	制造业		90.00%	设立
宏兴汽车皮革(福建)发展有限公司	90,277,778.00	福建石狮	福建石狮	制造业	60.00%		非同一控制下企业合并

(2) 重要的非全资子公司

单位：元

子公司名称	少数股东持股比例	本期归属于少数股东的损益	本期向少数股东宣告分派的股利	期末少数股东权益余额
福建宝泰皮革有限	49.00%	636.23		10,896.70

公司				
宏兴汽车皮革（福建）发展有限公司	40.00%	3,951.43		10,290.47

(3) 重要非全资子公司的主要财务信息

单位：元

子公司名称	期末余额						期初余额					
	流动资产	非流动资产	资产合计	流动负债	非流动负债	负债合计	流动资产	非流动资产	资产合计	流动负债	非流动负债	负债合计
福建宝泰皮革有限公司	33,360.98	20,977.26	54,338.24	26,003.53	6,388.31	32,391.84	18,296.99	14,879.51	33,176.50	10,945.73	5,201.07	16,146.80
宏兴汽车皮革（福建）发展有限公司	52,090.22	4,971.38	57,061.60	28,622.63	4,105.23	32,727.85	48,611.10	4,369.18	52,980.28	36,234.16	3,159.92	39,394.07

单位：元

子公司名称	本期发生额				上期发生额			
	营业收入	净利润	综合收益总额	经营活动现金流量	营业收入	净利润	综合收益总额	经营活动现金流量
福建宝泰皮革有限公司	48,939.02	1,308.74	1,308.74	-6,280.53	21,754.59	773.72	773.72	-7,103.35
宏兴汽车皮革（福建）发展有限公司	60,648.94	9,878.58	9,878.58	6,309.10	31,148.10	2,933.50	2,933.50	-12,383.09

(4) 使用企业集团资产和清偿企业集团债务的重大限制

无。

(5) 向纳入合并财务报表范围的结构化主体提供的财务支持或其他支持

无。

2、在子公司的所有者权益份额发生变化且仍控制子公司的交易

无。

3、在合营安排或联营企业中的权益

(1) 重要的合营企业或联营企业

合营企业或联营企业名称	主要经营地	注册地	业务性质	持股比例		对合营企业或联营企业投资的会计处理方法
				直接	间接	
晋江市正隆民间资本管理股份有限公司	福建晋江	福建晋江	投资、咨询	30.00%		权益法
福建兴业东江环保科技有限公司	福建惠安	福建惠安	废物处置	42.50%		权益法
厦门兴牛博芮股权投资合伙企业（有限合伙）	福建厦门	福建厦门	投资与资产管理			权益法

在合营企业或联营企业的持股比例不同于表决权比例的说明：

注：2021 年 10 月，本公司与厦门博芮投资管理有限公司（以下简称“厦门博芮”）投资设立产业投资基金——厦门兴牛博芮股权投资合伙企业（有限合伙），本公司认缴出资额 4,900 万元，认缴比例 74.24%；厦门博芮认缴出资额 1,700 万元，认缴比例 25.76%。根据合伙协议约定，本公司作为有限合伙人，不执行合伙事务，不参与管理或控制有限合伙的投资业务及其他以有限合伙名义进行的活动、交易和业务，未形成控制，但能够对被投资基金产生重大影响，因此采用权益法核算。

(2) 重要合营企业的主要财务信息

无。

(3) 重要联营企业的主要财务信息

单位：元

	期末余额/本期发生额				期初余额/上期发生额			
	晋江市正隆民间资本管理股份有限公司	福建省晋融智能装备融资租赁有限公司	福建兴业东江环保科技有限公司	厦门兴牛博芮股权投资合伙企业（有限合伙）	晋江市正隆民间资本管理股份有限公司	福建省晋融智能装备融资租赁有限公司	福建兴业东江环保科技有限公司	厦门兴牛博芮股权投资合伙企业（有限合伙）
流动资产	112,070,882.92	11,688,536.23	95,832,281.13	2,507,701.16	108,664,324.51	10,677,828.80	96,495,603.95	4,587,667.06
非流动资产	1,324,661.65	19,410,246.52	317,878,619.39	57,725,294.00	2,105,103.96	20,020,356.29	342,446,394.93	3,160,000.00
资产合计	113,395,544.57	31,098,782.75	413,710,900.52	60,232,995.16	110,769,428.47	30,698,185.09	438,941,998.88	7,747,667.06
流动负债	21,086,321.72	83,053.16	79,847,248.72		17,879,900.36	89,019.29	79,425,001.71	10,000.00
非流动负债			160,001,483.26				188,939,503.91	
负债合计	21,086,321.72	83,053.16	239,848,731.98	15,000.00	17,879,900.36	89,019.29	268,364,505.62	10,000.00
少数股东权益								
归属于母公司股东权益	92,309,222.85	31,015,729.59	173,862,168.54	60,217,995.16	92,889,528.11	30,609,165.80	170,577,493.26	7,737,667.06
按持股比例计算的净资产份额	27,696,462.72	7,103,306.32	73,891,421.63	44,716,399.60	27,866,858.44	7,009,796.65	72,495,434.64	6,453,724.02
调整事项								
--商誉								
--内部交易未实现利润								
--其他								
对联营企业权益投资的账面	27,696,462.72	7,103,306.32	73,891,421.63	44,716,399.60	27,866,858.44	7,009,796.65	72,495,434.64	6,453,724.02

价值								
存在公开报价的联营企业权益投资的公允价值								
营业收入	37,623.77	1,000,968.13	83,283,763.57		1,250,340.44	1,289,363.20	90,784,136.69	
净利润	567,985.73	406,563.79	3,284,675.28	319,671.90	517,751.44	628,685.37	5,430,186.06	-32,753.62
终止经营的净利润								
其他综合收益								
综合收益总额	567,985.73	406,563.79	3,284,675.28	319,671.90	517,751.44	628,685.37	5,430,186.06	-32,753.62
本年度收到的来自联营企业的股利								

(4) 不重要的合营企业和联营企业的汇总财务信息

单位：元

	期末余额/本期发生额	期初余额/上期发生额
合营企业：		
投资账面价值合计	818,175.49	1,050,842.03
下列各项按持股比例计算的合计数		
--净利润	-232,666.54	156,511.47
--综合收益总额	-232,666.54	156,511.47
联营企业：		
投资账面价值合计		6,453,724.02
下列各项按持股比例计算的合计数		
--净利润		-24,316.29

--综合收益总额		-24,316.29
----------	--	------------

(5) 合营企业或联营企业向本公司转移资金的能力存在重大限制的说明

无。

(6) 合营企业或联营企业发生的超额亏损

无。

(7) 与合营企业投资相关的未确认承诺

无。

(8) 与合营企业或联营企业投资相关的或有负债

无。

4、重要的共同经营

无。

5、在未纳入合并财务报表范围的结构化主体中的权益

无。

6、其他

无。

十一、政府补助

1、报告期末按应收金额确认的政府补助

不适用。

2、涉及政府补助的负债项目

不适用。

3、计入当期损益的政府补助

单位：元

会计科目	本期发生额	上期发生额
其他收益	20,960,231.08	13,950,860.35

十二、与金融工具相关的风险

1、金融工具产生的各类风险

本公司的主要金融工具包括货币资金、应收票据、应收账款、应收款项融资、其他应收款、其他权益工具投资、应付票据、应付账款、其他应付款、短期借款、长期借款、租赁负债。各项金融工具的详细情况已于相关附注内披露。与这些金融工具有关的风险，以及本公司为降低这些风险所采取的风险管理政策如下所述。本公司管理层对这些风险敞口进行管理和监控以确保将上述风险控制在限定的范围之内。

(1) 风险管理目标和政策

本公司从事风险管理的目标是在风险和收益之间取得适当的平衡，力求降低金融风险对本公司财务业绩的不利影响。基于该风险管理目标，本公司已制定风险管理政策以辨别和分析本公司所面临的风险，设定适当的风险可接受水平并设计相应的内部控制程序，以监控本公司的风险水平。本公司会定期审阅这些风险管理政策及有关内部控制系统，以适应市场情况或本公司经营活动的改变。本公司的内部审计部门也定期或随机检查内部控制系统的执行是否符合风险管理政策。

本公司的金融工具导致的主要风险是信用风险、流动性风险、市场风险（包括汇率风险、利率风险和商品价格风险）。

①信用风险

信用风险，是指交易对手未能履行合同义务而导致本公司产生财务损失的风险。

本公司对信用风险按组合分类进行管理。信用风险主要产生于银行存款、应收票据、应收账款、其他应收款等。

本公司银行存款主要存放于国有银行和其它大中型上市银行，本公司预期银行存款不存在重大的信用风险。

对于应收票据、应收账款、其他应收款，本公司设定相关政策以控制信用风险敞口。本公司基于对客户的财务状况、信用记录及其他因素诸如目前市场状况等评估客户的信用资质并设置相应信用期。本

公司会定期对客户信用记录进行监控，对于信用记录不良的客户，本公司会采用书面催款、缩短信用期或取消信用期等方式，以确保本公司的整体信用风险在可控的范围内。

本公司应收账款的债务人为分布于不同行业和地区的客户。本公司持续对应收账款的财务状况实施信用评估，并在适当时购买信用担保保险。

本公司所承受的最大信用风险敞口为资产负债表中每项金融资产的账面金额。本公司没有提供任何其他可能令本公司承受信用风险的担保。

本公司应收账款中，前五大客户的应收账款占本公司应收账款总额的 41.80%（2022 年：31.94%）；本公司其他应收款中，欠款金额前五大公司的其他应收款占本公司其他应收款总额的 69.60%（2022 年：86.10%）。

②流动性风险

流动性风险，是指本公司在履行以交付现金或其他金融资产结算的义务时遇到资金短缺的风险。

管理流动风险时，本公司保持管理层认为充分的现金及现金等价物并对其进行监控，以满足本公司经营需要，并降低现金流量波动的影响。本公司管理层对银行借款的使用情况进行监控并确保遵守借款协议。同时从主要金融机构获得提供足够备用资金的承诺，以满足短期和长期的资金需求。

本公司通过经营业务产生的资金及银行及其他借款来筹措营运资金。于 2023 年 12 月 31 日，本公司尚未使用的银行借款额度为 99,146.59 万元（2022 年 12 月 31 日：146,060.41 万元）。

期末，本公司持有的金融资产、金融负债和表外担保项目按未折现剩余合同现金流量的到期期限分析如下：

项 目	期末余额			
	一年以内	一年至五年以内	五年以上	合 计
金融资产：				
货币资金	547,652,022.57			547,652,022.57
交易性金融资产	380,600,415.04			380,600,415.04
应收账款	470,424,543.31			470,424,543.31
应收款项融资	141,796,727.76			141,796,727.76
其他应收款	6,850,782.71			6,850,782.71
其他流动资产	134,301,141.68			134,301,141.68
金融资产合计	1,681,625,633.07			1,681,625,633.07
金融负债：				

短期借款	449,528,752.47			449,528,752.47
应付票据	20,354,919.79			20,354,919.79
应付账款	307,144,973.49	4,211,491.82		311,356,465.31
其他应付款	47,263,054.58			47,263,054.58
一年内到期的非流动负债	15,374,643.03			15,374,643.03
长期借款		430,103,154.83		430,103,154.83
金融负债合计	839,666,343.36	434,314,646.65		1,273,980,990.01

上年年末，本公司持有的金融资产、金融负债和表外担保项目按未折现剩余合同现金流量的到期期限分析如下：

项 目	上年年末余额			
	一年以内	一年至五年以内	五年以上	合 计
金融资产：				
货币资金	823,312,621.14			823,312,621.14
交易性金融资产	285,176,402.56			285,176,402.56
应收账款	438,848,915.88			438,848,915.88
应收款项融资	69,121,973.11			69,121,973.11
其他应收款	6,000,322.35			6,000,322.35
其他流动资产	96,310,461.80			96,310,461.80
金融资产合计	1,718,770,696.84			1,718,770,696.84
金融负债：				
短期借款	316,826,994.01			316,826,994.01
应付票据	24,415,900.19			24,415,900.19
应付账款	290,941,597.08	4,776,398.96		295,717,996.04
其他应付款	103,792,679.13			103,792,679.13
一年内到期的非流动负债	310,520,270.13			310,520,270.13
长期借款		67,000,000.00	7,843,704.83	74,843,704.83
金融负债合计	1,046,497,440.54	71,776,398.96	7,843,704.83	1,126,117,544.33

上表中披露的金融负债金额为未经折现的合同现金流量，因而可能与资产负债表中的账面金额有所不同。

③市场风险

金融工具的市场风险，是指金融工具的公允价值或未来现金流量因市场价格变动而发生波动的风险，包括利率风险、汇率风险和其他价格风险。

利率风险

利率风险，是指金融工具的公允价值或未来现金流量因市场利率变动而发生波动的风险。利率风险可源于已确认的计息金融工具和未确认的金融工具（如某些贷款承诺）。

本公司密切关注利率变动对本公司利率风险的影响。本公司目前并未采取利率对冲政策。但管理层负责监控利率风险，并将于需要时考虑对冲重大利率风险。由于定期存款为短期存款，故银行存款的公允价值利率风险并不重大。

汇率风险

汇率风险，是指金融工具的公允价值或未来现金流量因外汇汇率变动而发生波动的风险。汇率风险可源于以记账本位币之外的外币进行计价的金融工具。

本公司的主要经营位于中国境内，主要原材料进口业务主要以美元结算，其他业务主要以人民币结算。因此，本公司所承担的外汇变动市场风险比较重大。本公司可能将与金融机构签署远期外汇合约或货币互换合约以达到规避外币汇率波动风险的目的。2022 年度及 2023 年度，本公司未签署任何远期外汇合约或货币互换合约。

本公司期末外币金融资产和外币金融负债列示见本附注“五之 81、外币货币性项目”说明。

于 2023 年 12 月 31 日，如果人民币对美元升值或贬值 1%，则公司将增加或减少税前利润 224,534.89 元。

(2) 资本管理

本公司资本管理政策的目标是为了保障本公司能够持续经营，从而为股东提供回报，并使其他利益相关者获益，同时维持最佳的资本结构以降低资本成本。

为了维持或调整资本结构，本公司可能会调整融资方式、调整支付给股东的股利金额、向股东返还资本、发行新股与其他权益工具或出售资产以减低债务。

本公司以资产负债率（即总负债除以总资产）为基础对资本结构进行监控。于 2023 年 12 月 31 日，本公司的资产负债率为 36.45%（2022 年 12 月 31 日：34.55%）。

2、套期

3、金融资产

(1) 转移方式分类

单位：元

转移方式	已转移金融资产性质	已转移金融资产金额	终止确认情况	终止确认情况的判断依据
背书及贴现	银行承兑汇票	158,253,912.67	其中账面价值为94,107,821.41元的应收票据终止确认。	应收票据于贴现时已经转移了几乎所有的风险与报酬，符合金融资产终止确认条件。
合计		158,253,912.67		

(2) 因转移而终止确认的金融资产

单位：元

项目	金融资产转移的方式	终止确认的金融资产金额	与终止确认相关的利得或损失
银行承兑汇票	背书及贴现	94,107,821.41	604,196.55
合计		94,107,821.41	604,196.55

(3) 继续涉入的资产转移金融资产

无。

十三、公允价值的披露

1、以公允价值计量的资产和负债的期末公允价值

单位：元

项目	期末公允价值			
	第一层次公允价值计量	第二层次公允价值计量	第三层次公允价值计量	合计
一、持续的公允价值计量	--	--	--	--
(一) 交易性金融资产		50,600,415.04	330,000,000.00	380,600,415.04

1.以公允价值计量且其变动计入当期损益的金融资产		50,600,415.04	330,000,000.00	380,600,415.04
(二) 应收款项融资			141,796,727.76	141,796,727.76
(三) 其他权益工具投资			32,802,585.01	32,802,585.01
(四) 其他非流动金融资产			20,390,839.84	20,390,839.84
二、非持续的公允价值计量	--	--	--	--

2、持续和非持续第一层次公允价值计量项目市价的确定依据

相同资产或负债在活跃市场中的报价（未经调整的）。

3、持续和非持续第二层次公允价值计量项目，采用的估值技术和重要参数的定性及定量信息

本公司第二层次公允价值计量项目系私募基金产品，根据估值日资产管理人提供的单位净值，按资产管理人提供的估值日单位净值估值，以此确认金融资产的价值。

4、持续和非持续第三层次公允价值计量项目，采用的估值技术和重要参数的定性及定量信息

内容	期末公允价值	估值技术	不可观察输入值	范围（加权平均值）
交易性金融资产-结构性存款	330,000,000.00	账面价值	不适用	N/A
应收款项融资	141,796,727.76	账面价值	不适用	N/A
其他非流动金融资产	20,390,839.84	市场法（企业价值倍数）	流动性折价 控制权溢价	5%-20% (17%) 10%-30% (20%)
权益工具投资：				
非上市股权投资	32,802,585.01	市场法（企业价值倍数）	流动性折价 控制权溢价	5%-20% (17%) 10%-30% (20%)

5、持续的第三层次公允价值计量项目，期初与期末账面价值间的调节信息及不可观察参数敏感性分析

项目（本期数）	期初余额	当期利得或损失总额		购买、发行、出售和结算购入	期末余额	对于在报告期末持有的资产，计入损益的当期未实现利得或损失的变动
		计入损益	计入其他综合收益			

项目（本期数）	期初余额	当期利得或损失总额		购买、发行、出售和结算购入	期末余额	对于在报告期末持有的资产，计入损益的当期未实现利得或损失的变动
		计入损益	计入其他综合收益			
其他权益工具投资	35,787,581.03		-4,251,404.02	1,266,408.00	32,802,585.01	
其他非流动金融资产	27,822,972.53	7,432,132.69	-		20,390,839.84	-7,432,132.69

6、持续的公允价值计量项目，本期内发生各层级之间转换的，转换的原因及确定转换时点的政策

无。

7、本期内发生的估值技术变更及变更原因

无。

8、不以公允价值计量的金融资产和金融负债的公允价值情况

本公司以摊余成本计量的金融资产和金融负债主要包括：货币资金、应收账款、其他应收款、短期借款、应付票据、应付账款、其他应付款等。

本公司上述不以公允价值计量的金融资产和金融负债的账面价值与公允价值相差很小。

9、其他

无。

十四、关联方及关联交易

1、本企业的母公司情况

母公司名称	注册地	业务性质	注册资本	母公司对本企业的持股比例	母公司对本企业的表决权比例
石河子万兴股权投资合伙企业（有限合伙）	新疆石河子	投资	5,000.00 万元	29.04%	29.04%

本企业的母公司情况的说明

本公司最大股东为石河子万兴股权投资合伙企业（有限合伙），系由晋江万兴投资有限公司更名。该公司已于 2014 年 1 月取得新疆石河子工商行政管理局颁发的《合伙企业营业执照》，完成了工商注册信息的变更手续。

本企业最终控制方是吴华春先生，其间接持有本公司 20.18% 股份。

2、本企业的子公司情况

本企业子公司的情况详见附注十、1。

3、本企业合营和联营企业情况

本企业重要的合营或联营企业详见附注十、3。

本期与本公司发生关联方交易，或前期与本公司发生关联方交易形成余额的其他合营或联营企业情况如下：

合营或联营企业名称	与本企业关系
福建兴业东江环保科技有限公司	本公司的联营企业

4、其他关联方情况

其他关联方名称	其他关联方与本企业关系
关联方名称	与本公司关系
吴华春	公司董事长
孙婉玉	公司董事长之配偶
吴国仕	公司董事长之儿子且持股 5% 以上股东
中国皮革和制鞋工业研究院（晋江）有限公司	公司持股 8.17%，公司董事长担任副董事长
漳州微水环保科技有限公司	该公司董事长孙辉跃系公司董事长吴华春之妻弟
董事、经理、财务总监及董事会秘书	关键管理人员
福建冠兴皮革有限公司	公司监事柯贤权儿子柯荣耀任董事

5、关联交易情况

(1) 购销商品、提供和接受劳务的关联交易

采购商品/接受劳务情况表

单位：元

关联方	关联交易内容	本期发生额	获批的交易额度	是否超过交易额度	上期发生额
漳州微水环保科技有限公司	环保处置费	1,057,807.78	3,720,000.00	否	
福建兴业东江环保科技有限公司	环保处置费	10,738,557.19	13,150,000.00	否	9,044,960.20
中国皮革和制鞋工业研究院（晋江）有限公司	采购化料	2,801,886.80	3,500,000.00	否	1,647,192.05
福建冠兴皮革有限公司	毛皮、皮胚加工费、租金	36,680,939.72	38,500,000.00	否	25,070,379.91

出售商品/提供劳务情况表

单位：元

关联方	关联交易内容	本期发生额	上期发生额
福建冠兴皮革有限公司	销售二层皮	86,688,897.26	35,464,944.48

(2) 关联受托管理/承包及委托管理/出包情况

无。

(3) 关联租赁情况

本公司作为承租方：

单位：元

出租方名称	租赁资产种类	简化处理的短期租赁和低价值资产租赁的租金费用（如适用）		未纳入租赁负债计量的可变租赁付款额（如适用）		支付的租金		承担的租赁负债利息支出		增加的使用权资产	
		本期发生额	上期发生额	本期发生额	上期发生额	本期发生额	上期发生额	本期发生额	上期发生额	本期发生额	上期发生额

福建冠兴皮革有限公司	租用厂房及办公场所					2,255,474.64	683,419.76	158,142.39	38,291.85	3,848,760.34	
------------	-----------	--	--	--	--	--------------	------------	------------	-----------	--------------	--

(4) 关联担保情况

本公司作为担保方

单位：元

被担保方	担保金额	担保起始日	担保到期日	担保是否已经履行完毕
福建兴业东江环保科技有限公司	150,000,000.00	2018年3月30日	2025年3月29日	否
福建兴业东江环保科技有限公司	50,000,000.00	2018年7月17日	2024年10月17日	否
福建兴业东江环保科技有限公司	57,375,000.00	2021年6月30日	2026年9月15日	否

关联担保情况说明

①2018年3月份，兴业东江向兴业银行股份有限公司安海支行为取得总额为30,000.00万元项目贷款授信额度，由本公司兴业科技为兴业东江提供连带责任保证15,000.00万元，期限自2018年3月30日起至2025年3月29日止。截至2023年12月31日止，兴业东江在上述授信额度内已贷款39,957,083.31元人民币未归还。

②2018年7月份，兴业东江向建设银行股份有限公司惠安支行为取得总额为10,000.00万元项目贷款授信额度，由本公司兴业科技为兴业东江提供连带责任保证5,000.00万元，期限自2018年7月17日起至2024年10月17日止。截至2023年12月31日止，兴业东江在上述授信额度内已贷款13,000,000.00元人民币未归还。

③2021年6月份，兴业东江向民生银行股份有限公司泉州分行为取得总额为13,500.00万元项目贷款授信额度，由本公司兴业科技为兴业东江提供连带责任保证5,737.50万元，期限自2021年6月30日起至2026年9月15日止。截至2023年12月31日止，兴业东江在上述授信额度内已贷款63,570,000.00元人民币未归还。

本公司作为被担保方

单位：元

担保方	担保金额	担保起始日	担保到期日	担保是否已经履行完毕
吴华春	350,000,000.00	2022 年 12 月 15 日	2023 年 11 月 13 日	否
吴华春、孙婉玉夫妇	300,000,000.00	2023 年 3 月 11 日	2023 年 11 月 30 日	否
吴华春	100,000,000.00	2022 年 8 月 29 日	2025 年 8 月 28 日	否
吴华春	160,000,000.00	2023 年 8 月 16 日	2024 年 3 月 21 日	否
吴华春	200,000,000.00	2023 年 10 月 24 日	2024 年 10 月 24 日	否
吴华春	200,000,000.00	2022 年 12 月 29 日	2023 年 10 月 9 日	否
吴华春、孙婉玉夫妇	150,000,000.00	2023 年 6 月 1 日	2024 年 5 月 31 日	否
吴华春	300,000,000.00	2023 年 7 月 14 日	2026 年 7 月 14 日	否
吴华春	170,000,000.00	2023 年 2 月 2 日	2023 年 11 月 23 日	否
吴华春、孙婉玉夫妇	41,500,000.00	2023 年 5 月 11 日	2024 年 5 月 11 日	否
吴华春	80,000,000.00	2023 年 5 月 18 日	2024 年 4 月 12 日	否

关联担保情况说明

①2022 年 12 月份，本公司向中国银行股份有限公司晋江支行为取得总额为 35,000.00 万元综合授信额度，由吴华春为本公司提供连带责任保证，最高额保证额度为 35,000.00 万元，期限自 2022 年 12 月 15 日起至 2023 年 11 月 13 日止。截至 2023 年 12 月 31 日止，本公司在上述授信额度内开具但未到期的进口信用证 2,459,274.6 美元、43,059.28 欧元。

②2023 年 3 月份，本公司向中国工商银行股份有限公司安海支行为取得总额为 40,000.00 万元综合授信额度，由吴华春、孙婉玉夫妇为本公司提供连带责任保证，最高额保证额度为 30,000.00 万元，期限自 2023 年 03 月 11 日起至 2023 年 11 月 30 日止。截至 2023 年 12 月 31 日止，本公司在上述授信额度内已开具但未到期的进口信用证 3,124,170.21 美元、740,377.86 欧元，国内信用证 8,000,000.00 元人民币，海关税款保函 25,000,000.00 元人民币，并借款 100,000,000.00 元人民币未归还。

③2022 年 8 月份，本公司向招商银行股份有限公司泉州分行为取得总额为 10,000.00 万元综合授信额度，由吴华春为本公司提供连带责任保证，保证最高额保证额度为 10,000.00 万元，期限自 2022 年 8 月 29 日起至 2025 年 8 月 28 日止。截至 2023 年 12 月 31 日止，本公司在上述授信额度内开具但未到期的进口信用证 4,816,283.57 美元。

④2023 年 8 月份，本公司向中信银行股份有限公司津淮支行为取得总额为 16,000.00 万元综合授信额度，由吴华春为本公司提供连带责任保证，保证最高额保证额度为 16,000.00 万元，期限自 2023 年

08月16日起至2024年03月21日止。截至2023年12月31日止，本公司在上述授信额度内已开具但未到期的进口信用证2,664,007.71美元。

⑤2023年10月份，本公司向中国民生银行股份有限公司晋江支行为取得总额为20,000.00万元综合授信额度，由吴华春为本公司提供连带责任保证，保证最高额保证额度为20,000.00万元，期限自2023年10月24日起至2024年10月24日止。截至2023年12月31日止，本公司在上述授信额度内开具但未到期的进口信用证2,711,389.4美元、1,126,300.88欧元，并借款50,000,000.00元人民币未归还。

⑥2022年12月份，本公司向交通银行股份有限公司泉州分行为取得总额为20,000.00万元综合授信额度，由吴华春为本公司提供连带责任保证，保证最高额保证额度为20,000.00万元，期限自2022年12月29日起至2023年10月9日止。截至2023年12月31日止，本公司在上述授信额度内借款79,000,000.00元人民币未归还。

⑦2023年6月份，本公司向中国农业银行股份有限公司晋江支行为取得总额为15,000.00万元综合授信额度，由吴华春、孙婉玉夫妇为本公司提供连带责任保证，保证最高额保证额度为15,000.00万元，期限自2023年6月1日起至2024年5月31日止。截至2023年12月31日止，本公司在上述授信额度内已开具但未到期的进口信用证1,059,606.28美元。

⑧2023年7月份，本公司向中国进出口银行福建省分行为取得总额为30,000.00万元综合授信额度，由吴华春为本公司提供连带责任保证，保证最高额保证额度为30,000.00万元，期限自2023年7月14日起至2026年7月14日止。截至2023年12月31日止，本公司在上述授信额度内借款299,500,000.00元人民币未归还。

⑨2023年2月份，子公司瑞森皮革向中国银行股份有限公司漳浦分行为取得总额为17,000.00万元综合授信额度，由吴华春为瑞森皮革提供连带责任保证，保证最高额保证额度为17,000.00万元，期限自2023年2月2日起至2023年11月23日止。截至2023年12月31日止，瑞森公司在上述授信额度内已开具但未到期的进口信用证45,864.00美元。

⑩2023年5月份，子公司瑞森皮革向中国工商银行股份有限公司漳浦支行为取得总额为4,150.00万元综合授信额度，由吴华春、孙婉玉夫妇为瑞森皮革提供连带责任保证，保证最高额保证额度为4,150.00万元，期限自2023年5月11日起至2024年5月11日止。截至2023年12月31日止，瑞森公司在上述授信额度内业务已结清。

⑪2023年5月份，子公司瑞森皮革向中信银行股份有限公司泉州分行为取得总额为8,000万元综合授信额度，由吴华春为瑞森皮革提供连带责任保证，保证最高额保证额度为8,000万元，期限自2023年5月18日起至2024年4月12日止。截至2023年12月31日止，瑞森公司在上述授信额度内已开具但未到期的进口信用证2,211.00美元。

(5) 关联方资金拆借

无。

(6) 关联方资产转让、债务重组情况

无。

(7) 关键管理人员报酬

单位：元

项目	本期发生额	上期发生额
关键管理人员薪酬	6,608,271.22	8,768,780.76

(8) 其他关联交易

无。

6、关联方应收应付款项
(1) 应收项目

单位：元

项目名称	关联方	期末余额		期初余额	
		账面余额	坏账准备	账面余额	坏账准备
应收账款	福建冠兴皮革有限公司	10,701,883.50	227,908.07	9,434,381.75	450,167.28

(2) 应付项目

单位：元

项目名称	关联方	期末账面余额	期初账面余额
应付账款	漳州微水环保科技有限公司	7,236.76	
应付账款	福建兴业东江环保科技有限公司	943,623.49	2,144,845.66
应付账款	中国皮革和制鞋工业研究院（晋江）有限公司	1,957,280.69	775,432.76

应付账款	福建冠兴皮革有限公司	4,935,746.15	6,377,140.17
其他应付款	福建冠兴皮革有限公司		30,305,000.00

7、关联方承诺

无。

8、其他

无。

十五、股份支付

1、股份支付总体情况

单位：元

授予对象类别	本期授予		本期行权		本期解锁		本期失效	
	数量	金额	数量	金额	数量	金额	数量	金额
生产人员	1,930,000.00	2,008,599.26						
销售人员	2,130,000.00	2,216,744.26						
管理人员	6,392,500.00	6,652,834.54						
研发人员	2,537,500.00	2,640,839.70						
合计	12,990,000.00	13,519,017.76						

期末发行在外的股票期权或其他权益工具

不适用。

2、以权益结算的股份支付情况

单位：元

授予日权益工具公允价值的确定方法	Black-Scholes 模型
授予日权益工具公允价值的重要参数	股价波动率选取创业板综合指数历史波动率
可行权权益工具数量的确定依据	在职激励对象对应的权益工具、考核年度公司层面与激励对象层面同时考核达标后做出最佳估计
本期估计与上期估计有重大差异的原因	不适用

以权益结算的股份支付计入资本公积的累计金额	13,519,017.76
本期以权益结算的股份支付确认的费用总额	13,519,017.76

3、以现金结算的股份支付情况

不适用。

4、本期股份支付费用

单位：元

授予对象类别	以权益结算的股份支付费用	以现金结算的股份支付费用
生产人员	2,008,599.26	
销售人员	2,216,744.26	
管理人员	6,652,834.54	
研发人员	2,640,839.70	
合计	13,519,017.76	

5、股份支付的修改、终止情况

无。

6、其他

无。

十六、承诺及或有事项

1、重要承诺事项

截至 2023 年 12 月 31 日，本集团不存在应披露的承诺事项。

2、或有事项

(1) 资产负债表日存在的重要或有事项

①截至 2023 年 12 月 31 日止，本公司尚有 24,609,991.399 美元、2,248,218.02 欧元、8,000,000.00 人民币的未到期信用证。

②为其他单位提供债务担保形成的或有负债及其财务影响

截至 2023 年 12 月 31 日，本公司为子公司及参股公司其他公司贷款提供保证：

被担保单位名称	担保事项	金额 (万元)	期限
一、子公司			
徐州兴宁皮业有限公司	银行借款	2,000.00	2023 年 8 月 19 日-2024 年 8 月 19 日
徐州兴宁皮业有限公司	银行借款	5,000.00	2023 年 4 月 14 日-2024 年 4 月 13 日
徐州兴宁皮业有限公司	银行借款	4,000.00	2023 年 4 月 27 日-2023 年 12 月 19 日
福建宝泰皮革有限公司	银行借款	6,800.00	2022 年 6 月 17 日-2029 年 6 月 17 日
福建宝泰皮革有限公司	银行借款	5,000.00	2023 年 5 月 30 日-2024 年 5 月 30 日
福建宝泰皮革有限公司	银行借款	3,333.00	2023 年 1 月 9 日-2023 年 10 月 9 日
福建宝泰皮革有限公司	银行借款	5,000.00	2023 年 3 月 22 日-2023 年 11 月 21 日
宏兴汽车皮革（福建）发展有限公司	银行借款	6,000.00	2022 年 12 月 13 日-2023 年 12 月 13 日
宏兴汽车皮革（福建）发展有限公司	银行借款	7,000.00	2023 年 10 月 23 日-2025 年 10 月 22 日
宏兴汽车皮革（福建）发展有限公司	银行借款	5,000.00	2022 年 12 月 8 日-2023 年 8 月 31 日
宏兴汽车皮革（福建）发展有限公司	银行借款	5,555.00	2022 年 10 月 9 日-2023 年 10 月 9 日
宏兴汽车皮革（福建）发展有限公司	银行借款	USD 1,050.00	2023 年 2 月 15 日-2024 年 9 月 30 日
宏兴汽车皮革（福建）发展有限公司	银行借款	3500.00	2023 年 10 月 23 日-2024 年 10 月 22 日
宏兴汽车皮革（福建）发展有限公司	银行借款	6000.00	2023 年 9 月 28 日-2025 年 9 月 27 日
二、联营企业			
福建兴业东江环保科技有限公司	银行借款	15,000.00	2018 年 3 月 30 日-2025 年 3 月 29 日
福建兴业东江环保科技有限公司	银行借款	5,000.00	2018 年 7 月 17 日-2024 年 10 月 17 日
福建兴业东江环保科技有限公司	银行借款	5,737.50	2021 年 6 月 30 日-2026 年 9 月 15 日

(1)2023 年 8 月份，兴宁皮业向莱商银行股份有限公司睢宁支行为取得总额为 2,000.00 万元综合授信额度，由本公司兴业科技为兴宁皮业提供连带责任保证，期限自 2023 年 8 月 19 日-2024 年 8 月 19 日。截至 2023 年 12 月 31 日止，兴宁皮业在上述授信额度内的业务已开具但未到期的银行承兑汇票 13,258,537.07 元人民币。

(2)2023 年 4 月份，兴宁皮业向南京银行股份有限公司徐州分行为取得总额为 5,000.00 万元综合授信额度，由本公司兴业科技为兴宁皮业提供连带责任保证，期限自 2023 年 4 月 14 日起至 2024 年 4 月 13 日止。截至 2023 年 12 月 31 日，兴宁皮业在上述授信额度内已开具但未到期的进口信用证 287,000.00 美元，并已开具但未到期的银行承兑汇票 3,996,674.72 元人民币。

(3)2023 年 4 月份，兴宁皮业向江苏银行股份有限公司徐州分行为取得总额为 4,000.00 万元综合授信额度，由本公司兴业科技为兴宁皮业提供连带责任保证，期限自 2023 年 4 月 27 日至 2023 年 12 月 19 日止。截至 2023 年 12 月 31 日，兴宁皮业在上述授信额度内业务已结清。

(4)2022 年 6 月份，宝泰皮革向中国银行股份有限公司漳浦支行为取得总额为 6,800.00 万元综合授信额度，由本公司兴业科技为宝泰皮革提供连带责任保证 6,800.00 万元，期限自 2022 年 6 月 17 日起至 2029 年 6 月 17 日止。截至 2023 年 12 月 31 日止，宝泰皮革在上述授信额度内已贷款 53,367,628.63 元人民币未归还。

(5)2023 年 5 月份，宝泰皮革向中国银行股份有限公司漳浦支行为取得总额为 5,000.00 万元综合授信额度，由本公司兴业科技为宝泰皮革提供连带责任保证 5,000.00 万元，期限自 2023 年 5 月 30 日起至 2024 年 5 月 30 日止。截至 2023 年 12 月 31 日止，宝泰皮革在上述授信额度内已贷款 50,000,000.00 元人民币未归还。

(6)2022 年 10 月份，宝泰皮革向交通银行股份有限公司泉州分行为取得总额为 3,000.00 万元综合授信额度，由本公司兴业科技为宝泰皮革提供连带责任保证 3,333.00 万元，期限自 2023 年 1 月 09 日起至 2023 年 10 月 9 日止。截至 2023 年 12 月 31 日止，宝泰皮革在上述授信额度内已贷款 30,000,000.00 元人民币未归还。

(7)2023 年 3 月份，宝泰皮革向中信银行股份有限公司漳州分行为取得总额为 5,000.00 万元综合授信额度，由本公司兴业科技为宝泰皮革提供连带责任保证 5,000.00 万元，期限自 2023 年 03 月 22 日起至 2023 年 11 月 21 日止。截至 2023 年 12 月 31 日止，宝泰皮革在上述授信额度内已开具但未到期的进口信用证 451,951.65 美元。并已贷款 20,000,000.00 元人民币未归还。

(8)2022 年 12 月份，宏兴皮革向民生银行股份有限公司泉州分行为取得总额为 6,000.00 万元综合授信额度，由本公司兴业科技为宏兴皮革提供连带责任保证 6,000.00 万元，期限自 2022 年 12 月 13 日起至 2023 年 12 月 13 日止。截至 2023 年 12 月 31 日止，宏兴皮革在上述授信额度内已贷款 39,000,000.00 元人民币未归还。

(9)2023 年 10 月份，宏兴皮革向招商银行股份有限公司泉州分行为取得总额为 7,000.00 万元综合授信额度，由本公司兴业科技为宏兴皮革提供连带责任保证 7,000.00 万元，期限自 2023 年 10 月 23 日起

至 2025 年 10 月 22 日止。截至 2023 年 12 月 31 日止，宏兴皮革在上述授信额度内已开具但未到期的进口信用证 1,176,026.45 美元、338,480.00 欧元，并贷款 20,000,000.00 人民币未归还。

(10)2022 年 12 月份，宏兴皮革向中国银行股份有限公司石狮支行为取得总额为 6,000.00 万元综合授信额度，由本公司兴业科技为宏兴皮革提供连带责任保证 5,000.00 万元，期限自 2022 年 12 月 8 日起至 2023 年 8 月 31 日止。截至 2023 年 12 月 31 日止，宏兴皮革在上述授信额度内业务已结清。

(11)2022 年 10 月份，宏兴皮革向交通银行股份有限公司石狮支行为取得总额为 5,000.00 万元综合授信额度，由本公司兴业科技为宏兴皮革提供连带责任保证 5,555.00 万元，期限自 2022 年 10 月 9 日起至 2023 年 10 月 9 日止。截至 2023 年 12 月 31 日止，宏兴皮革在上述授信额度内已贷款 40,000,000.00 元人民币未归还。

(12)2023 年 2 月份，宏兴皮革向信托银行股份有限公司厦门分行为取得总额为 1,050.00 万美元综合授信额度，由本公司兴业科技为宏兴皮革提供连带责任保证 1,050.00 万美元，期限自 2023 年 02 月 15 日起至 2024 年 09 月 30 日止。截至 2023 年 12 月 31 日止，宏兴皮革在上述授信额度内已开具但未到期的进口信用证 5,000,180.92 美元。

(13)2023 年 10 月份，宏兴皮革向光大银行股份有限公司泉州分行为取得总额为 3,500.00 万综合授信额度，由本公司兴业科技为宏兴皮革提供连带责任保证 3,500.00 万元，期限自 2023 年 10 月 23 日起至 2024 年 10 月 22 日止。截至 2023 年 12 月 31 日止，宏兴皮革在上述授信额度内未启用

(14)2023 年 9 月份，宏兴皮革向兴业银行股份有限公司安海支行为取得总额为 6,000.00 万综合授信额度，由本公司兴业科技为宏兴皮革提供连带责任保证 6,000.00 万元，期限自 2023 年 9 月 28 日起至 2025 年 9 月 27 日止。截至 2023 年 12 月 31 日止，宏兴皮革在上述授信额度内未启用。

(15)2018 年 3 月份，兴业东江向兴业银行股份有限公司安海支行为取得总额为 30,000.00 万元项目贷款授信额度，由本公司兴业科技为兴业东江提供连带责任保证 15,000.00 万元，期限自 2018 年 3 月 30 日起至 2025 年 3 月 29 日止。截至 2023 年 12 月 31 日止，兴业东江在上述授信额度内已贷款 39,957,083.31 元人民币未归还。

(16)2018 年 7 月份，兴业东江向建设银行股份有限公司惠安支行为取得总额为 10,000.00 万元项目贷款授信额度，由本公司兴业科技为兴业东江提供连带责任保证 5,000.00 万元，期限自 2018 年 7 月 17 日起至 2024 年 10 月 17 日止。截至 2023 年 12 月 31 日止，兴业东江在上述授信额度内已贷款 13,000,000.00 元人民币未归还。

(17)2021 年 6 月份，兴业东江向民生银行股份有限公司泉州分行为取得总额为 13,500.00 万元项目贷款授信额度，由本公司兴业科技为兴业东江提供连带责任保证 5,737.50 万元，期限自 2021 年 06 月 30

日起至 2026 年 9 月 15 日止。截至 2023 年 12 月 31 日止，兴业东江在上述授信额度内已贷款 63,570,000.00 元人民币未归还。

截至 2023 年 12 月 31 日，公司为子公司及参股公司提供融资担保事项均不存在逾期未归还情况。

上述担保对象为子公司及参股公司，公司制定有《对外担保管理制度》规范对外担保的管理工作，定期对被担保企业的财务状况进行监督，严格控制对外担保产生的债务风险，保护公司和全体股东的合法权益，预计上述担保事项极小可能会给本公司造成不利影响。

③其他或有负债

截至 2023 年 12 月 31 日，本公司不存在其他应披露的或有事项。

(2) 公司没有需要披露的重要或有事项，也应予以说明

公司不存在需要披露的重要或有事项。

3、其他

无。

十七、资产负债表日后事项

1、重要的非调整事项

无。

2、利润分配情况

拟分配每 10 股派息数（元）	6
拟分配每 10 股分红股（股）	0
拟分配每 10 股转增数（股）	0
经审议批准宣告发放的每 10 股派息数（元）	6
利润分配方案	公司以股本 291,862,944 股为基数，每 10 股派 6.00 元（含税）现金股利，共派现 175,117,766.40 元，剩余未分配利润留存以后年度分配。本次不以资本公积金、未分配利润和盈余公积转增股本。

3、销售退回

无。

4、其他资产负债表日后事项说明

截至 2024 年 4 月 20 日，除上述事项外本公司不存在其他应披露的资产负债表日后事项。

十八、其他重要事项

1、前期会计差错更正

无。

2、债务重组

无。

3、资产置换

无。

4、年金计划

无。

5、终止经营

无。

6、分部信息

(1) 报告分部的确定依据与会计政策

除牛皮革销售业务外，本公司未经营其他对经营成果有重大影响的业务。同时，由于本公司仅于一个地域内经营业务，收入主要来自中国境内，其主要资产亦位于中国境内，因此本公司无需披露分部数据。

(2) 报告分部的财务信息

无。

(3) 公司无报告分部的，或者不能披露各报告分部的资产总额和负债总额的，应说明原因

无。

(4) 其他说明

无。

7、其他对投资者决策有影响的重要交易和事项

无。

8、其他

无。

十九、母公司财务报表主要项目注释

1、应收账款

(1) 按账龄披露

单位：元

账龄	期末账面余额	期初账面余额
1年以内（含1年）	181,034,569.35	215,329,789.02
1至2年	6,618,990.64	5,273,167.63
2至3年	30,089.61	59,627.28
3年以上	657,236.82	657,236.82
3至4年		657,236.82
4至5年	657,236.82	
合计	188,340,886.42	221,319,820.75

(2) 按坏账计提方法分类披露

单位：元

类别	期末余额					期初余额				
	账面余额		坏账准备		账面价值	账面余额		坏账准备		账面价值
	金额	比例	金额	计提比例		金额	比例	金额	计提比例	
按组合计提坏账准备的应收账款	188,340,886.42	100.00%	9,096,635.88	4.83%	179,244,250.54	221,319,820.75	100.00%	12,313,999.86	5.56%	209,005,820.89
其中：										
风险组合	163,438,838.71	86.78%	9,096,635.88	5.57%	154,342,202.83	200,455,318.33	90.57%	12,313,999.86	6.14%	188,141,318.47
应收并表范围内子公司货款	24,902,047.71	13.22%			24,902,047.71	20,864,502.42	9.43%			20,864,502.42
合计	188,340,886.42	100.00%	9,096,635.88	4.83%	179,244,250.54	221,319,820.75	100.00%	12,313,999.86	5.56%	209,005,820.89

按组合计提坏账准备：9,096,635.88

单位：元

名称	期末余额		
	账面余额	坏账准备	计提比例
1 个月以内	90,454,471.81	1,809,089.44	2.00%
1 至 3 个月	49,822,114.41	2,491,105.72	5.00%
3 个月至 1 年	15,855,935.42	1,588,098.01	10.00%
1 至 2 年	6,618,990.64	2,846,165.98	43.00%
2 至 3 年	30,089.61	13,841.22	46.00%
3 年以上	657,236.82	348,335.51	53.00%
合计	163,438,838.71	9,096,635.88	

(3) 本期计提、收回或转回的坏账准备情况

本期计提坏账准备情况：

单位：元

类别	期初余额	本期变动金额				期末余额
		计提	收回或转回	核销	其他	
坏账准备	12,313,999.86	-3,217,363.98				9,096,635.88
合计	12,313,999.86	-3,217,363.98				9,096,635.88

(4) 本期实际核销的应收账款情况

本期不存在核销的应收账款。

(5) 按欠款方归集的期末余额前五名的应收账款和合同资产情况

单位：元

单位名称	应收账款期末余额	合同资产期末余额	应收账款和合同资产期末余额	占应收账款和合同资产期末余额合计数的比例	应收账款坏账准备和合同资产减值准备期末余额
福建宝泰皮革有限公司	23,027,670.39		23,027,670.39	12.23%	
丽荣鞋业(深圳)有限公司	12,532,578.19		12,532,578.19	6.65%	504,669.89
温州市诚贸皮革有限公司	10,070,277.03		10,070,277.03	5.35%	201,405.54
温州市加利利贸易有限公司	9,835,108.87		9,835,108.87	5.22%	665,238.96
浙江奥康鞋业股份有限公司	8,754,143.59		8,754,143.59	4.65%	523,871.79
合计	64,219,778.07		64,219,778.07	34.10%	1,895,186.18

2、其他应收款

单位：元

项目	期末余额	期初余额
应收利息	206,666.67	465,000.00

其他应收款	112,538,177.30	103,242,330.19
合计	112,744,843.97	103,707,330.19

(1) 应收利息

① 应收利息分类

单位：元

项目	期末余额	期初余额
资金拆借	206,666.67	465,000.00
合计	206,666.67	465,000.00

② 重要逾期利息

无。

③ 坏账准备计提情况

不适用。

(2) 应收股利

无。

(3) 其他应收款

① 其他应收款按款项性质分类情况

单位：元

款项性质	期末账面余额	期初账面余额
应收押金、保证金及预缴税款	2,942,238.46	442,000.00
员工暂借款、备用金	636,481.36	126,500.00
应收并表范围内子公司往来款	108,833,080.00	102,545,830.14
应收其他款项	130,305.11	128,981.09
合计	112,542,104.93	103,243,311.23

② 按账龄披露

单位：元

账龄	期末账面余额	期初账面余额
1 年以内（含 1 年）	112,141,074.93	100,115,471.23

1至2年	119,030.00	29,000.00
2至3年	29,000.00	3,034,840.00
3年以上	253,000.00	64,000.00
3至4年	189,000.00	
5年以上	64,000.00	64,000.00
合计	112,542,104.93	103,243,311.23

③ 按坏账计提方法分类披露

单位：元

类别	期末余额					期初余额				
	账面余额		坏账准备		账面价值	账面余额		坏账准备		账面价值
	金额	比例	金额	计提比例		金额	比例	金额	计提比例	
其中：										
按组合计提坏账准备	112,542,104.93	100.00%	3,927.63	0.00%	112,538,177.30	103,243,311.23	100.00%	981.04	0.00%	103,242,330.19
其中：										
应收押金、保证金及预缴税款	2,942,238.46	2.61%			2,942,238.46	442,000.00	0.43%			442,000.00
员工暂借款、备用金	636,481.36	0.57%			636,481.36	126,500.00	0.12%			126,500.00
应收并表范围内子公司往来款	108,833,080.00	96.70%			108,833,080.00	102,545,830.14	99.32%			102,545,830.14
应收其他款项	130,305.11	0.12%	3,927.63	3.01%	126,377.48	128,981.09	0.12%	981.04	0.76%	128,000.05
合计	112,542,104.93	100.00%	3,927.63	0.00%	112,538,177.30	103,243,311.23	100.00%	981.04	0.00%	103,242,330.19

④本期计提、收回或转回的坏账准备情况

本期计提坏账准备情况：

单位：元

类别	期初余额	本期变动金额				期末余额
		计提	收回或转回	转销或核销	其他	
其他应收账款坏账准备	981.04	2,946.59				3,927.63
合计	981.04	2,946.59				3,927.63

⑤本期实际核销的其他应收款情况

无。

⑥按欠款方归集的期末余额前五名的其他应收款情况

单位：元

单位名称	款项的性质	期末余额	账龄	占其他应收款期末余额合计数的比例	坏账准备期末余额
宏兴汽车皮革（福建）发展有限公司	应收并表范围内子公司往来款	60,000,000.00	1年以内	53.31%	
兴业投资国际有限公司	应收并表范围内子公司往来款	48,833,080.00	1年以内	43.39%	
厦门海关	预缴税款	2,450,437.46	1年以内	2.18%	
晋江市乐嘉物业管理有限公司	押金	263,000.00	2-3年 14,000.00, 3年以上 249,000.00	0.23%	
代扣个人住房公积金	代扣公积金	216,005.00	1年以内	0.19%	
合计		111,762,522.46		99.30%	

⑦因资金集中管理而列报于其他应收款

无。

3、长期股权投资

单位：元

项目	期末余额	期初余额
----	------	------

	账面余额	减值准备	账面价值	账面余额	减值准备	账面价值
对子公司投资	690,507,143.51		690,507,143.51	661,747,839.38		661,747,839.38
对联营、合营企业投资	153,407,590.27		153,407,590.27	113,825,813.75		113,825,813.75
合计	843,914,733.78		843,914,733.78	775,573,653.13		775,573,653.13

(1) 对子公司投资

单位：元

被投资单位	期初余额（账面价值）	减值准备期初余额	本期增减变动				期末余额（账面价值）	减值准备期末余额
			追加投资	减少投资	计提减值准备	其他		
福建瑞森皮革有限公司	441,812,300.00		1,170,815.63				442,983,115.63	
徐州兴宁皮业有限公司	79,702,400.00		509,955.25				80,212,355.25	
兴业投资国际有限公司	56,233,139.38		22,000,000.00				78,233,139.38	
宏兴汽车皮革（福建）发展有限公司	84,000,000.00		5,078,533.25				89,078,533.25	
合计	661,747,839.38		28,759,304.13				690,507,143.51	

(2) 对联营、合营企业投资

单位：元

被投资单位	期初余额（账面价值）	减值准备期初余额	本期增减变动							期末余额（账面价值）	减值准备期末余额
			追加投资	减少投资	权益法下确认的投资损益	其他综合收益调整	其他权益变动	宣告发放现金股利或利润	计提减值准备		

一、合营企业												
二、联营企业												
晋江市正隆民间资本管理股份有限公司	27,866,858.44					-170,395.72						27,696,462.72
福建省晋融智能装备融资租赁有限公司	7,009,796.65					93,509.67						7,103,306.32
福建兴业东江环保科技有限公司	72,495,434.64					1,395,986.99						73,891,421.63
厦门兴牛博芮股权投资合伙企业（有限合伙）	6,453,724.02		38,500,000.00			-237,324.42						44,716,399.60
小计	113,825,813.75		38,500,000.00			1,081,776.52						153,407,590.27
合计	113,825,813.75		38,500,000.00			1,081,776.52						153,407,590.27

可收回金额按公允价值减去处置费用后的净额确定

不适用。

可收回金额按预计未来现金流量的现值确定

不适用。

（3）其他说明

①2013 年，晋江市正隆民间资本管理股份有限公司设立，本公司出资 3,000.00 万元，持股比例 30%，本公司能够对其实施重大影响，故按照权益法核算。

②2015 年 12 月 21 日，福建省晋融智能装备融资租赁有限公司设立，本公司出资 690.00 万元，持股比例 23%，本公司能够对其实施重大影响，故按照权益法核算。

③2016 年 8 月 1 日，福建兴业东江环保科技有限公司设立，本公司出资 4,250.00 万元，持股比例 42.50%，本公司能够对其实施重大影响，故按照权益法核算。

④2021 年 10 月新增投资设立产业投资基金——厦门兴牛博茵股权投资合伙企业（有限合伙），本公司认缴出资额 4,900.00 万元，认缴比例 74.24%；厦门博茵认缴出资额 1700.00 万元，认缴比例 25.76%。根据合伙协议约定，本公司作为有限合伙人，不执行合伙事务，不参与管理或控制有限合伙的投资业务及其他以有限合伙名义进行的活动、交易和业务，未形成控制，但能够对被投资基金产生重大影响，因此采用权益法核算。

4、营业收入和营业成本

单位：元

项目	本期发生额		上期发生额	
	收入	成本	收入	成本
主营业务	1,428,849,219.80	1,135,533,914.93	1,356,328,113.31	1,087,154,990.99
其他业务	27,692,768.14	24,113,346.48	20,868,414.71	17,716,256.13
合计	1,456,541,987.94	1,159,647,261.41	1,377,196,528.02	1,104,871,247.12

营业收入、营业成本的分解信息：

单位：元

合同分类	分部 1		合计	
	营业收入	营业成本	营业收入	营业成本
业务类型	1,456,541,987.94	1,159,647,261.41	1,456,541,987.94	1,159,647,261.41
其中：				
牛皮革销售	1,428,849,219.80	1,135,533,914.93	1,428,849,219.80	1,135,533,914.93
其他	27,692,768.14	24,113,346.48	27,692,768.14	24,113,346.48
合计	1,456,541,987.94	1,159,647,261.41	1,456,541,987.94	1,159,647,261.41

与履约义务相关的信息：

无。

5、投资收益

单位：元

项目	本期发生额	上期发生额
----	-------	-------

成本法核算的长期股权投资收益	1,081,776.52	2,583,435.85
其他权益工具投资在持有期间取得的股利收入	3,187,642.98	2,476,293.94
结构性存款利息收入	4,367,706.29	7,599,107.42
以摊余成本计量的金融资产终止确认收益	-338,578.42	-739,088.80
合计	8,298,547.37	11,919,748.41

6、其他

无。

二十、补充资料

1、当期非经常性损益明细表

单位：元

项目	金额	说明
非流动性资产处置损益	-1,146,350.62	
计入当期损益的政府补助（与公司正常经营业务密切相关，符合国家政策规定、按照确定的标准享有、对公司损益产生持续影响的政府补助除外）	11,505,319.26	
除同公司正常经营业务相关的有效套期保值业务外，非金融企业持有金融资产和金融负债产生的公允价值变动损益以及处置金融资产和金融负债产生的损益	-3,432,813.69	
除上述各项之外的其他营业外收入和支出	2,456,854.72	
减：所得税影响额	3,174,236.36	
少数股东权益影响额（税后）	331,140.00	
合计	5,877,633.31	--

其他符合非经常性损益定义的损益项目的具体情况：

公司不存在其他符合非经常性损益定义的损益项目的具体情况。

将《公开发行证券的公司信息披露解释性公告第 1 号——非经常性损益》中列举的非经常性损益项目界定为经常性损益项目的情况说明

不适用。

2、净资产收益率及每股收益

报告期利润	加权平均净资产收益率	每股收益	
		基本每股收益（元/股）	稀释每股收益（元/股）
归属于公司普通股股东的净利润	7.90%	0.6383	0.6182
扣除非经常性损益后归属于公司普通股股东的净利润	7.65%	0.6182	0.6018

3、境内外会计准则下会计数据差异

（1）同时按照国际会计准则与按中国会计准则披露的财务报告中净利润和净资产差异情况

不适用

（2）同时按照境外会计准则与按中国会计准则披露的财务报告中净利润和净资产差异情况

不适用。

（3）境内外会计准则下会计数据差异原因说明，对已经境外审计机构审计的数据进行差异调节的，应注明该境外机构的名称

不适用。

4、其他

无。