

上市地：上海证券交易所

证券代码：600252

证券简称：中恒集团

# 广西梧州中恒集团股份有限公司

## 详式权益变动报告书

上市公司名称：广西梧州中恒集团股份有限公司

股票上市地点：上海证券交易所

股票简称：中恒集团

股票代码：600252

信息披露义务人：广西投资集团有限公司

注册地址：南宁市青秀区民族大道 109 号广西投资大厦

通讯地址：南宁市青秀区民族大道 109 号广西投资大厦

股权变动性质：增加

签署日期：2019 年 12 月

## 信息披露义务人声明

一、信息披露义务人依据《中华人民共和国公司法》《中华人民共和国证券法》《上市公司收购管理办法》《公开发行证券的公司信息披露内容与格式准则第15号——权益变动报告书》《公开发行证券的公司信息披露内容与格式准则第16号——上市公司收购报告书》及相关法律、法规及规范性文件编写。

二、信息披露义务人签署本报告书已获得必要的授权和批准，其履行亦不违反信息披露义务人章程或内部规则中的任何条款，或与之相冲突。

三、依据《中华人民共和国证券法》《上市公司收购管理办法》的规定，本报告书已全面披露信息披露义务人在广西梧州中恒集团股份有限公司拥有权益的股份变动情况。截至本报告书签署日，除本报告书披露的信息外，信息披露义务人没有通过任何其他方式增加或减少其在广西梧州中恒集团股份有限公司中拥有权益的股份。

四、本次权益变动系根据本报告书所载明的资料进行。信息披露义务人没有委托或者授权任何其他人提供未在本报告书中列载的信息和对本报告书做出任何解释或者说明。

五、信息披露义务人承诺本报告书不存在虚假记载、误导性陈述或重大遗漏，并对其真实性、准确性、完整性承担个别和连带的法律责任。

## 目 录

第一节 释 义 .....	3
第二节 信息披露义务人介绍 .....	4
第三节 权益变动的决定及目的 .....	11
第四节 权益变动方式 .....	12
第五节 资金来源 .....	14
第六节 后续计划 .....	15
第七节 对上市公司的影响分析 .....	17
第八节 与上市公司之间的重大交易 .....	18
第九节 前 6 个月内买卖上市公司股票的情况 .....	19
第十节 信息披露义务人的财务资料 .....	21
第十一节 其他重大事项 .....	31
第十二节 备查文件 .....	32
详式权益变动报告书附表 .....	36

## 第一节 释 义

在本报告书中，除非另有说明，下列简称具有如下特定含义：

中恒集团、上市公司	指	广西梧州中恒集团股份有限公司
广投集团、信息披露义务人	指	广西投资集团有限公司
自治区	指	广西壮族自治区
自治区人民政府	指	广西壮族自治区人民政府
广西国资委	指	广西壮族自治区人民政府国有资产监督管理委员会
本次交易	指	自前次 2016 年 2 月 23 日披露详式权益变动报告书以来，广投集团通过上交所集中竞价交易系统累计增持中恒集团 A 股 173,755,422 股股份，增持比例为 5%，其持有上市公司股份比例增加至 25.52%
本次权益变动	指	因本次交易而产生的权益变动情况
报告书、本报告书	指	《广西梧州中恒集团股份有限公司详式权益变动报告书》
中国证监会	指	中国证券监督管理委员会
上交所	指	上海证券交易所
国海证券、财务顾问	指	国海证券股份有限公司
《公司法》	指	《中华人民共和国公司法》
《证券法》	指	《中华人民共和国证券法》
《收购办法》	指	《上市公司收购管理办法》
《上市规则》	指	《上海证券交易所股票上市规则》
元、万元、亿元	指	人民币元、人民币万元、人民币亿元

本报告书中除特别说明外所有数值保留两位小数，若出现各分项数值之和与总数尾数不符的情况，均为四舍五入原因造成。

## 第二节 信息披露义务人介绍

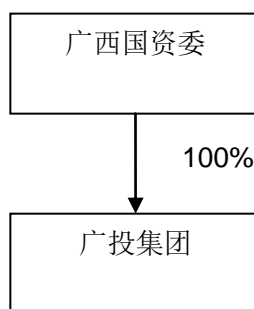
### 一、信息披露义务人基本情况

公司名称	广西投资集团有限公司
注册地址	南宁市青秀区民族大道 109 号广西投资大厦
注册资本	1,000,000.00 万元
成立日期	1996 年 3 月 8 日
法定代表人	周炼
股东名称	自治区人民政府
统一社会信用代码	91450000198229061H
企业类型	有限责任公司（国有独资）
通讯地址	南宁市青秀区民族大道 109 号广西投资大厦
通讯方式	0771-5715196
邮政编码	530028
经营范围	对能源、矿业、金融业、文化旅游、房地产业、肥料行业、医疗机构及医药制造业的投资及管理;股权投资、管理及相关咨询服务;国内贸易;进出口贸易;房地产开发、经营;高新技术开发、技术转让、技术咨询;经济信息咨询服务
经营期限	1996-03-08 至 无固定期限

### 二、信息披露义务人相关的股权及控制关系

#### （一）信息披露义务人的股权控制关系图

截至本报告书签署日，自治区人民政府持有广投集团 100% 的股权，自治区人民政府授权广西国资委对广投集团依法履行出资人职责，广西国资委为广投集团的实际控制人。信息披露义务人股权结构如下图所示：



## （二）信息披露义务人实际控制人的基本情况

截至本报告书签署日，广投集团的实际控制人为广西国资委。广西国资委的基本信息如下：

名称	广西壮族自治区人民政府国有资产监督管理委员会
负责人	管跃庆
通讯地址	广西南宁市桃源路3号
邮政编码	530000
联系电话	0771-2809208

## 三、信息披露义务人主营业务及最近三年财务状况

### （一）主营业务情况

广投集团是广西壮族自治区重要的投融资主体和国有资产经营实体，业务涵盖能源、先进制造业、现代金融、数字经济、医药大健康、文旅、化工新材料等领域，铝产品出口德国、日本等40多个国家，电力运维技术与服务输出至南亚、西亚、拉美等地区。集团注册资本100亿元，2018年实现营业收入1388亿元、利润总额30亿元、资产总额3562亿元。截至2019年5月，广投集团拥有参控股企业199家、3家上市公司、职工超2.4万人，位列中国企业500强第128位、广西百强企业首位，连续四年获AAA主体信用评级。广投集团计划依托广西得天独厚的医药及自然资源优势，以及面向东盟、毗邻粤港澳大湾区的区位优势，积极落实自治区“强龙头、补链条、聚集群”的产业发展思路，坚持“生态圈+平台”的发展理念，参照国内先进省市做法，按照市场化运作、证券化推进、专业化发展的模式，推动产业融合，打造1个大健康产业生态圈和构建3个大健康产业支撑平台，实现医疗和旅游、养生、养老、康复、金融、信息等产业互促共进。

### （二）最近三年主要财务数据及指标

单位：万元

财务指标	2018年末	2017年末	2016年末
总资产	35,622,160.57	33,002,717.53	31,116,169.65
总负债	29,770,161.96	27,636,620.77	26,015,485.85

净资产	5,851,998.61	5,366,096.76	5,100,683.80
归属于母公司所有者权益	2,435,957.09	2,221,519.25	1,914,098.81
资产负债率	83.57%	83.65%	83.61%
<b>财务指标</b>	<b>2018 年度</b>	<b>2017 年度</b>	<b>2016 年度</b>
营业总收入	13,883,511.66	13,216,396.23	11,698,600.12
营业收入	12,862,697.85	12,339,398.28	10,829,303.52
利润总额	300,600.68	277,854.87	244,100.75
净利润	230,065.74	207,016.80	171,838.56
归属于母公司所有者的净利润	66,568.45	-13,107.65	12,109.22

注：资产负债率=（期末负债总额/期末资产总额）×100%

### （三）信息披露义务人所控制的核心企业情况

截至本报告书签署日，除中恒集团外，广投集团所控制的核心企业如下表所示：

序号	公司名称	注册资本 (万元)	持股比例	经营范围
1	广西广投能源有限公司	502,999.14	87.96%	水电资源和火电资源的投资、开发和经营、技术咨询；对能源投资及管理；道路普通货物运输；粉煤灰综合利用和开发；电力检修；国内贸易；国际贸易；贵金属销售；天然气管道、天然气母站及子站的投资管理；清洁能源项目及分布式能源、冷热电三联供项目的投资、建设、运营、维护及技术开发、技术推广、技术服务、技术转让、技术咨询；加气站、接收站、码头的投资、建设、运营、维护；以下项目仅限分支机构使用：氧化铝、电解铝及铝加工产品的生产、销售和研发
2	广西投资集团银海铝业有限公司	581,372.37	100%	铝及其它金属、电力行业的投资、经营及管理；铝及其它金属的研发、销售；贵金属、金属材料、建筑材料、机电产品的购销代理；进出口贸易；商品信息和技术咨询
3	广西广投健康产业集团有限公司	163,788.00	100%	健康管理咨询服务；对医药制造业、医疗仪器设备及器械、健康产业的投资与管理；对文化业、旅游业、体育业、高新技术产业、商贸业、餐饮业、娱乐业、酒店、观光农业、养生养老保健、经济园区、文教、医疗卫生、园林绿化、物流仓储、制造业的投资与管理；项目策划；信息咨询服务；土地开发整理；住宿，餐饮服务（中餐、西餐、含冷荤冷菜及冷加工搞点），饮料、酒水，健身房健身服务，游泳馆，洗衣服务；商务文印服务，票务代理服务，翻译服务，婚庆礼仪服务，理发及美容服务，养生保健服务，清洁服务，城市停车场服务，会议展览及相关服务；房地产租赁经营，物业管理；汽车租赁，鲜花盆栽租赁；游览景区管理；艺术表演服务，室内娱乐活动，体育专业组织活动；食品销售，烟草零售，国内贸易，网上贸易代理，进出口贸易；市政工程建设及管理
4	广西鹿寨化肥有限责任	140,002.75	85.71%	肥料制造销售，硫酸、磷酸、合成氨、氟硅酸（以上四项经营期限至 2018 年 07 月 16 日止）、氟化铝、磷石膏及制

序号	公司名称	注册资本 (万元)	持股比例	经营范围
	公司			品、饲料级硫酸锰、工业级硫酸锰及副产品生产销售，化工设备、金属材料、建筑材料、农副产品（鲜茧除外）、粮食、煤炭、矿产品、碳素制品购销，硫磺不带有储存设施经营（无仓库，经营期限至 2018 年 7 月 19 日止），仓储服务，技术培训，技术咨询服务，货物及技术进出口业务（国家限定公司经营和国家禁止进出口的商品及技术除外），冶金焦、生铁、冶炼、水渣、硫铁矿渣、磷矿粉、降阻剂、防水油膏、电瓶酸、渣镍铁制造，工业设备修理，防腐保温、工艺管道、通用设备制作安装（高压设备除外），提供劳务服务，农贸交易市场的管理、市场设施租赁服务，汽车货运（道路普通货物运输），以下项目限分支机构经营：汽车修理，磷矿的开采、选矿、销售，餐饮服务，住宿服务，汽油、柴油、润滑油零售
5	国海证券股份有限公司	421,554.20	22.34%	证券经纪；证券投资咨询；与证券交易、证券投资活动有关的财务顾问；证券承销与保荐；证券自营；证券资产管理；证券投资基金代销；为期货公司提供中间介绍业务；融资融券；代销金融产品
6	桂发财务有限公司	8,800（港币）	100%	贷款、代开证金融业务、贸易、投资、资信调查、房屋租赁
7	广西投资集团科技有限公司	5,000.00	51.00%	境外投资、贸易、管理、咨询、物流及工程承包业务
8	广西投资集团金融控股有限公司	283,255.83	100%	对银行、证券、保险的投资管理；投融资及金融研究；企业自有资金投资；股权投资及管理；资产管理及处置；受托资产管理；投资及管理咨询服务
9	广西北部湾银行股份有限公司	759,122.17	19.13%	吸收公众存款；发放短期、中期和长期贷款；办理国内结算；办理票据承兑贴现；发行金融债券；代理发行、代理兑付、承销政府债券；买卖政府债券；从事同业拆借；提供担保；代理收付款项及代理保险业务；提供保管箱业务；经中国银行业监督管理委员会批准的其他业务
10	广西广投天然气管网有限公司	40,000.00	75.50%	天然气管道建设、输送及相关技术服务；天然气销售（按《燃气经营许可证》核定的经营类别、区域、有效期限开展经营活动，法律、法规禁止的项目除外，法律、法规限制的项目取得许可后方可开展经营活动）
11	广西广投燃气有限公司	21,358.68	100%	长输管道燃气和城镇管道燃气的投资、建设、运营和维护；新能源、可再生能源、天然气分布式能源、集中供热、配电网、燃气设施和设备、燃气储配站、气化站、加气站、加油站、油气合建站、汽车充电站及配套设施、接收站、码头的投资、建设、运营及管理；电力供应；能源相关设备的安装与维修；燃气的开发、生产、储运、输配、采购及销售；天然气设备的采购及销售；成品油销售；压缩天然气、液化天然气的技术开发；天然气技术服务及咨询；清洁能源、新能源领域的工程承包；清洁能源、新能源领域及冷热电三联供项目安装、运维、技术改造、技术研究、技术开发、技术推广、技术转让、技术合作及技术咨询；节能技术推广服务；能源交易及合同能源管理；机械设备租赁；道路货物运输；煤炭、焦炭、金属材料、建筑材料、化工产品（除危险化学品）、五金交电、机电产品、燃料油、食品的销售；国际货



序号	公司名称	注册资本 (万元)	持股比例	经营范围
				物运输代理、道路货运代理及相关信息咨询服务；装卸搬运、通用仓储；进出口贸易
12	广西北部湾 股权交易所 股份有限公司	22,000.00	77.73%	符合国家法律法规的企业股权、债权的托管、交易以及投融资服务；相关咨询、培训、财务顾问、受托资产管理、投资管理等综合金融服务；经主管部门核准的其他业务
13	广西投资集 团咨询有限 公司	1,000.00	100%	工程咨询，投资咨询，企业管理咨询，经济贸易咨询，技术服务及咨询，其他社会经济咨询服务；招标代理；工程监理
14	广西广投大 健康产业有 限公司	100,000.00	100%	健康管理咨询服务；对医药制造业、医疗仪器设备及器械、健康产业的投资与管理；医疗技术的研发；医药及医疗器材、化工产品（除危险化学品）、日用百货、机械设备、教学模具、文化、体育用品、劳保用品、家用电器、药品包装材料、食品、电子产品的销售；医疗仪器设备、计算机及辅助设备、安防监控设备的销售、租赁、安装、修理和维护；进出口贸易；医疗、医药咨询服务；会议、展览及相关服务；计算机软、硬件的技术开发、技术转让、技术服务
15	广西广投石 化有限公司	100,000.00	100%	石化产品销售（危险化学品除外）；对能源、石油化工、高新技术产业、贸易业、物流仓储的投资与管理。
16	广西纯正堂 制药有限公司	510.00	100%	片剂、硬胶囊剂、颗粒剂、糖浆剂、合剂（含中药前处理和提取）生产、批发、零售
17	数字广西集 团有限公司	200,000.00	100%	项目投资建设以及所投资项目的商业运营管理；云计算技术、大数据技术、电子商务、互联网技术、智能制造、金融科技、北斗卫星技术、物联网技术、人工智能、智慧城市、电子芯片、计算机软硬件的开发、技术咨询、技术服务及技术转让；大数据相关增值服务；计算机系统集成；云计算数据处理服务；卫星传输服务；互联网服务；股权投资基金管理服务
18	广西来宾银 海铝业有限 责任公司	151,500.00	100%	铝金属及铝合金、电力行业的投资经营和管理；铝金属及铝合金的研发、加工、销售；建筑材料、机电产品的购销；商品信息和技术咨询
19	广投资本管 理有限公司	200,000.00	100%	投资及投资管理；资产管理；资产受托管理；投资及管理咨询服务
20	广西广投新 材料集团有 限公司	30,000.00	100%	对铝行业的投资、经营及管理

#### 四、信息披露义务人最近五年内受到的行政处罚、刑事处罚及诉讼、仲裁情况

信息披露义务人最近五年内未受过与证券市场有关的行政处罚、刑事处罚、或者涉及与经济纠纷有关的重大民事诉讼或者仲裁。

#### 五、信息披露义务人的董事、监事及高级管理人员的情况

截至本报告书签署日，广投集团的董事、监事、高级管理人员的基本情况如下：

姓名	职务	性别	国籍	长期居住地	境外居留权
周炼	董事长	男	中国	中国	无
李斌	副董事长、总经理	男	中国	中国	无
廖应灿	董事	男	中国	中国	无
王晓松	董事	男	中国	中国	无
王清堂	董事	男	中国	中国	无
杨冬野	副总经理	男	中国	中国	无
刘旭	副总经理	男	中国	中国	无
刘洪	副总经理	男	中国	中国	无
张佩云	总会计师	女	中国	中国	无
焦明	副总经理	男	中国	中国	无
郑英林	监事	女	中国	中国	无

截至本报告书签署日，前述人员最近 5 年之内未受过与证券市场有关的行政处罚、刑事处罚，也未涉及与经济纠纷有关的重大民事诉讼或者仲裁。

## 六、信息披露义务人在境内、境外其他上市公司拥有权益的股份达到或超过该公司已发行股份 5% 的情况

截至本报告书签署日，广投集团在境内、境外其他上市公司拥有权益的股份达到或超过该公司已发行股份 5% 的情况如下：

证券简称	证券代码	持股方式	持股数量（股）	持股比例
国海证券	000750	直接持股	941,959,606	22.34%
		间接持股	389,414,086	9.24%
桂冠电力	600236	直接持股	1,758,400,835	22.31%
桂东电力	600310	间接持股	414,147,990	50.03%

## 七、信息披露义务人持股 5% 以上的银行、信托公司、证券公司、保险公司的简要情况

截至本报告书签署日，广投集团持股 5% 以上的银行、信托公司、证券公司、保险公司的简要情况如下：

公司名称	持股方式	注册资本（万元）	持股比例
国富人寿保险股份有限公司	直接持股	150,000.00	20.00%
广西北部湾银行股份有限公司	间接持股	759,122.17	19.13%
国海证券股份有限公司	直接持股	421,554.20	22.34%
	间接持股	389,414,086	9.24%

## 第三节 权益变动的决定及目的

### 一、信息披露义务人权益变动目的

信息披露义务人广投集团看好中恒集团未来的发展前景，有意巩固其对中恒集团的控股权。

### 二、本次权益变动后十二个月内信息披露义务人增持或处置上市公司股份的计划

截至本报告书签署日，信息披露义务人不排除在未来 12 个月内继续增持中恒集团的股份，若发生权益变动之事项，广投集团将严格按照法律法规的要求，及时履行信息披露义务；信息披露义务人在未来 12 个月内没有处置中恒集团股份的计划。

### 三、本次权益变动信息披露义务人的决策程序

2016 年 5 月 16 日，广投集团证券运作小组发文，请示适时增持中恒集团股份，获广投集团总裁、董事长批示同意。

2018 年 1 月 25 日，广投集团董事会 2018 年临时会议审议通过了《关于积极开展证券运作进一步增强上市平台控制力的议案》，同意广投集团适时增持中恒集团。

广投集团已就本次权益变动完成所需的审批程序。

## 第四节 权益变动方式

### 一、本次权益变动前后信息披露义务人在上市公司中拥有权益的数量和比例

#### （一）本次权益变动前拥有权益的数量和比例

本次权益变动前（即前次 2016 年 2 月 23 日披露详式权益变动报告书时），广投集团持有中恒集团 713,091,987 股股份，占中恒集团总股本的比例为 20.52%。

#### （二）本次权益变动后拥有权益的数量和比例

本次权益变动后，广投集团持有中恒集团 886,847,409 股股份，占中恒集团总股本的比例为 25.52%。

### 二、信息披露义务人本次权益变动方式

本次权益变动系信息披露义务人于 2016 年 5 月 24 日-2019 年 12 月 6 日通过上交所集中竞价交易系统，增持中恒集团股份 173,755,422 股，占中恒集团总股本的比例为 5.00%。具体情况如下：

交易时间	买入/卖出	数量（股）	成交均价（元）
2016 年 5 月	集中竞价买入	511,500	4.13
2018 年 1 月	集中竞价买入	1,690,000	4.16
2018 年 2 月	集中竞价买入	3,417,600	3.90
2018 年 3 月	集中竞价买入	650,000	4.03
2018 年 4 月	集中竞价买入	6,640,000	3.91
2018 年 5 月	集中竞价买入	9,810,000	3.83
2018 年 6 月	集中竞价买入	13,961,918	3.17
2018 年 7 月	集中竞价买入	1,550,000	3.21
2018 年 10 月	集中竞价买入	1,900,000	2.67

2018年11月	集中竞价买入	16,449,303	2.73
2018年12月	集中竞价买入	6,059,700	2.60
2019年1月	集中竞价买入	1,010,000	2.55
2019年3月	集中竞价买入	966,019	3.25
2019年5月	集中竞价买入	16,573,633	2.95
2019年6月	集中竞价买入	27,605,349	2.84
2019年7月	集中竞价买入	30,192,300	2.98
2019年8月	集中竞价买入	20,861,000	2.88
2019年9月	集中竞价买入	11,391,600	2.95
2019年11月	集中竞价买入	2,515,400	2.90
2019年12月	集中竞价买入	100	2.92

### 三、信息披露义务人所持股份权益受限情况

截至本报告书签署日，广投集团持有中恒集团 886,847,409 股股份，占中恒集团总股本的 25.52%。其中，累计质押的股份数为 356,548,993 股，占其所持股份数的 40.20%，占中恒集团总股本的 10.26%。

除上述情形外，广投集团所持中恒集团的股份不存在其他质押、查封、冻结等权利限制情形。

## 第五节 资金来源

信息披露义务人本次增持中恒集团股份的资金来源于自有资金及通过法律、行政法规允许的其他方式取得的自筹资金，无任何直接或间接来自于上市公司及其关联方的资金，信息披露义务人未通过与上市公司进行资产置换或者其他交易获取资金，亦不存在利用本次收购的股份向银行等金融机构质押取得融资的情形，资金来源合法合规。

## 第六节 后续计划

### 一、对上市公司主营业务改变或调整的计划

截至本报告书签署日，信息披露义务人没有在未来 12 个月内改变中恒集团主营业务或者对其主营业务做出重大调整的计划。

### 二、对上市公司的重组计划

截至本报告书签署日，信息披露义务人没有在未来 12 个月内对中恒集团及其子公司的资产和业务进行出售、合并、与他人合资或合作的计划，也不存在就中恒集团业务处置或置换资产的重组计划。如果届时信息披露义务人需要根据其自身与中恒集团的发展需要制定和实施上述重组计划，信息披露义务人将严格按照相关法律法规要求，履行必要的法定程序和信息披露义务。

### 三、对上市公司现任董事会或高级管理人员的变更计划

截至本报告书签署日，信息披露义务人不存在改变中恒集团现任董事会或高级管理人员组成的计划或建议，信息披露义务人与中恒集团其他股东之间就董事、高级管理人员的任免不存在任何合同或者默契。本次权益变动完成后，若未来信息披露义务人拟对上市公司董事会或高级管理人员的组成进行调整，将严格按照相关法律法规要求，履行必要的法定程序和信息披露义务。

### 四、对上市公司章程条款进行修改的计划

截至本报告书签署日，信息披露义务人不存在对可能阻碍收购中恒集团控制权的公司章程条款进行修改的计划。

### 五、对上市公司现有员工聘用作重大变动的计划

截至本报告书签署日，信息披露义务人不存在对中恒集团现有员工聘用计划做出重大变动的计划。

### 六、对上市公司分红政策进行调整的计划

截至本报告书签署日，信息披露义务人不存在对中恒集团的分红政策进行重



大调整的计划。

## 七、其他对上市公司业务和组织结构有重大影响的计划

截至本报告书签署日，信息披露义务人不存在其他对中恒集团的业务和组织结构有重大影响的计划。本次权益变动完成后，未来若信息披露义务人根据业务发展和战略需要对中恒集团的业务和组织结构进行调整，信息披露义务人将严格按照相关法律法规要求，履行必要的法定程序和信息披露义务。

## 第七节 对上市公司的影响分析

### 一、对上市公司独立性的影响

广投集团承诺将按照《公司法》与《证券法》及其他有关法律法规对上市公司的要求，对上市公司实施规范化管理，合法合规地行使股东权利并履行相应的义务，采取切实有效措施保证上市公司在人员、资产、财务、机构和业务方面的独立。

### 二、本次交易对上市公司同业竞争、关联交易的影响

#### （一）同业竞争

截至本报告书签署日，广投集团及其控制的企业从事的相关业务与上市公司不存在同业竞争的情形。本次权益变动不会导致广投集团与上市公司之间产生同业竞争。

#### （二）关联交易

本次权益变动前，信息披露义务人与上市公司之间不存在应披露而未披露的关联交易情况。

本次权益变动后，如上市公司与信息披露义务人及其关联方之间发生关联交易，则该等交易将在符合《上市规则》、《公司章程》、《上市公司治理准则》等相关规定的前提下进行，将及时履行相关信息披露义务。

## 第八节 与上市公司之间的重大交易

截至本报告书签署日前 24 个月内，信息披露义务人及其董事、监事、高级管理人员未有与下列当事人发生以下重大交易：

（一）与上市公司及其子公司进行的合计金额高于 3,000 万元或者高于上市公司最近经审计的合并财务报表净资产 5% 以上的交易；

（二）与上市公司的董事、监事和高级管理人员进行的合计金额超过人民币 5 万元以上的交易；

（三）对拟更换的上市公司董事、监事和高级管理人员进行补偿或者存在任何类似安排；

（四）对上市公司有重大影响的其他与上市公司正在签署或者谈判的合同、默契或者安排。

## 第九节 前 6 个月内买卖上市公司股票的情况

### 一、信息披露义务人买卖上市公司股份的情况

除本报告书披露的信息外，信息披露义务人在本次权益变动前 6 个月内不存在通过证券交易所的集中交易买卖中恒集团股票的情形。

### 二、信息披露义务人董事、监事、高级管理人员（或者主要负责人）以及上述人员的直系亲属买卖上市公司股份的情况

截至本报告书签署日前六个月内，信息披露义务人董事、监事、高级管理人员（或者主要负责人）及上述人员的直系亲属通过证券交易所买卖中恒集团股票的情况如下：

（一）副总经理杨冬野在上述期间买卖中恒集团股票的情形具体如下：

买卖日期	变更摘要	变更数量（股）	结余数量（股）
2019年6月11日	买入	1,000	21,000
2019年6月13日	买入	1,000	22,000

杨冬野已出具《关于买卖广西梧州中恒集团股份有限公司股票的说明与承诺》，说明、承诺如下：

“自查期间，除上述披露的行为外，本人没有其他买卖中恒集团股票的行为。自查期间，本人亦无泄漏有关信息或者建议他人买卖中恒集团股票、从事市场操纵等禁止的交易行为。

就上述买卖股票的行为，本人说明及确认如下：

- 1、上述行为系基于本人自主决策的证券投资行为；
- 2、上述行为发生时，本人不存在利用内幕信息买卖股票的情况。

本人对本自查报告的真实性和准确性、完整性承担法律责任，并保证本报告中所涉及各项承诺不存在虚假陈述、重大遗漏之情形。”

（二）职工监事郑英林在上述期间买卖中恒集团股票的情形具体如

下：

买卖日期	变更摘要	变更数量（股）	结余数量（股）
2019年8月26日	卖出	50,000	120,600

郑英林已出具《关于买卖广西梧州中恒集团股份有限公司股票的说明与承诺》，说明、承诺如下：

“自查期间，除上述披露的行为外，本人没有其他买卖中恒集团股票的行为。自查期间，本人亦无泄漏有关信息或者建议他人买卖中恒集团股票、从事市场操纵等禁止的交易行为。

就上述买卖股票的行为，本人说明及确认如下：

- 1、上述行为系基于本人自主决策的证券投资行为；
- 2、上述行为发生时，本人不存在利用内幕信息买卖股票的情况。

本人对本自查报告的真实性和准确性、完整性承担法律责任，并保证本报告中所涉及各项承诺不存在虚假陈述、重大遗漏之情形。”

## 第十节 信息披露义务人的财务资料

### 一、信息披露义务人最近三年财务会计报表的审计情况

北京永拓会计师事务所（特殊普通合伙）对广投集团 2018 年财务报表出具了标准无保留的审计意见（京永审字（2019）第 148090 号），审计意见主要如下：“后附的财务报表在所有重大方面按照企业会计准则的规定编制，公允反映了广投集团 2018 年 12 月 31 日的合并及母公司财务状况以及 2018 年度的合并及母公司经营成果和现金流量。”

北京永拓会计师事务所（特殊普通合伙）对广投集团 2017 年财务报表出具了标准无保留的审计意见（京永审字（2018）第 148061 号），审计意见主要如下：“后附的财务报表在所有重大方面按照企业会计准则的规定编制，公允反映了广投集团 2017 年 12 月 31 日的合并及母公司财务状况以及 2017 年度的合并及母公司经营成果和现金流量。”

大信会计师事务所（特殊普通合伙）对广投集团 2016 年财务报表出具了标准无保留的审计意见（大信审字[2017]第 5-00246 号），审计意见主要如下：“贵公司财务报表在所有重大方面按照企业会计准则的规定编制，公允反映了贵公司 2016 年 12 月 31 日的财务状况以及 2016 年度的经营成果和现金流量。”

### 二、信息披露义务人最近三年财务会计报表

#### （一）合并资产负债表

单位：元

项 目	2018 年 12 月 31 日	2017 年 12 月 31 日	2016 年 12 月 31 日
<b>流动资产：</b>			
货币资金	47,061,955,802.86	40,953,580,672.05	43,165,301,223.95
结算备付金	1,304,490,342.18	1,883,518,547.14	2,524,163,695.47
拆出资金	2,536,639,611.00	1,163,764,469.00	899,370,000.00
以公允价值计量且其变动计入当期损益的金融资产	9,319,072,325.68	13,636,298,889.15	8,919,786,773.41
衍生金融资产	9,600,516.50	1,230.13	119,781,097.50

项 目	2018年12月31日	2017年12月31日	2016年12月31日
应收票据及应收账款	8,177,786,826.33	12,326,107,856.67	23,053,088,165.78
预付款项	1,602,957,594.43	2,189,762,741.40	1,510,532,961.35
应收保费		-	-
应收分保账款		-	-
应收分保合同准备金		-	-
其他应收款	7,032,501,541.78	4,833,687,596.48	3,332,089,091.63
买入返售金融资产	12,011,731,277.67	22,560,825,206.02	31,278,595,510.39
存货	6,696,281,751.77	9,294,797,239.06	7,644,814,901.77
其中：原材料	1,447,059,297.03	1,998,997,668.51	1,282,857,153.47
库存商品(产成品)	1,166,168,502.26	3,450,685,409.15	2,136,045,599.27
持有待售的资产	187,051,289.62	-	-
一年内到期的非流动资产	1,864,109,911.68	1,256,943,891.83	469,575,702.48
其他流动资产	6,611,840,729.67	9,377,596,481.74	8,529,063,651.38
<b>流动资产合计</b>	<b>104,416,019,521.17</b>	<b>119,476,884,820.67</b>	<b>131,446,162,775.11</b>
<b>非流动资产：</b>			
发放贷款及垫款	91,009,421,593.20	63,760,135,345.53	49,735,469,571.69
可供出售金融资产	33,353,820,282.03	25,522,818,696.32	21,964,945,386.79
持有至到期投资	30,067,275,514.46	27,147,263,950.60	19,394,264,448.05
长期应收款	3,731,270,086.14	2,766,187,216.16	1,371,188,239.79
长期股权投资	19,564,377,042.79	17,405,055,005.69	14,912,297,161.22
投资性房地产	568,890,977.52	552,235,010.64	568,207,221.72
固定资产	23,647,410,451.63	25,786,364,360.02	26,984,860,931.40
在建工程	8,949,780,330.24	5,578,109,072.90	5,730,674,377.2
无形资产	3,057,775,883.39	3,921,619,464.88	3,989,151,875.35
开发支出	3,369,308.37	11,339,216.93	8,071,674.72
商誉	4,045,403,570.10	3,666,709,585.75	3,664,940,773.87
长期待摊费用	347,087,094.59	230,462,612.67	148,984,067.15
递延所得税资产	2,317,578,708.03	2,389,127,012.17	2,430,396,016.33
其他非流动资产	31,142,125,298.23	31,812,863,910.93	28,812,081,992.96
其中：特准储备物资		-	-

项 目	2018年12月31日	2017年12月31日	2016年12月31日
<b>非流动资产合计</b>	<b>251,805,586,140.72</b>	<b>210,550,290,461.19</b>	<b>179,715,533,738.25</b>
<b>资产合计</b>	<b>356,221,605,661.89</b>	<b>330,027,175,281.86</b>	<b>311,161,696,513.36</b>
<b>流动负债：</b>			
短期借款	14,529,870,087.72	13,583,235,644.05	10,282,985,918.46
向中央银行借款	3,458,000,000.00	2,978,000,000.00	1,636,000,000.00
吸收存款及同业存款	121,540,671,005.04	105,153,663,950.28	84,040,771,047.70
拆入资金	7,989,268,000.00	4,922,953,480.00	2,397,509,060.00
以公允价值计量且其变动计入当期损益的金融负债	119,161,440.24	238,717,203.57	364,784,086.38
衍生金融负债	5,524,354.00	-	4,743,522.00
应付票据及应付账款	11,765,393,987.87	14,724,170,730.13	21,296,090,209.97
预收款项	1,025,281,698.16	2,745,286,542.71	1,355,932,303.35
卖出回购金融资产款	25,579,155,675.67	33,980,306,785.93	48,184,984,586.25
应付手续费及佣金		-	-
应付职工薪酬	1,066,423,361.25	1,369,942,063.76	1,690,715,798.44
其中：应付工资	886,181,051.27	1,193,854,731.23	1,574,871,896.73
应付福利费	1,029,338.76	29,238.84	779,238.84
其中：职工奖励及福利基金		-	-
应交税费	753,524,289.01	614,394,713.80	641,154,697.55
其中：应交税金	596,764,739.46	494,679,987.34	526,387,606.90
其他应付款	5,281,070,928.07	5,330,512,946.40	8,459,018,886.64
应付分保账款		-	-
保险合同准备金	61,352,297.52	48,757,456.06	24,664,824.44
代理买卖证券款	8,681,504,231.71	11,217,121,863.80	12,510,020,625.28
代理承销证券款		-	-
持有待售的负债		-	-
一年内到期的非流动负债	8,774,280,443.60	4,013,068,546.16	3,321,612,597.09
其他流动负债	8,280,958,273.06	8,199,497,662.42	6,139,095,615.63
<b>流动负债合计</b>	<b>218,911,440,072.92</b>	<b>209,119,629,589.07</b>	<b>202,350,083,779.18</b>
<b>非流动负债：</b>			



项 目	2018年12月31日	2017年12月31日	2016年12月31日
长期借款	18,764,475,620.85	23,498,684,217.17	21,481,204,618.57
应付债券	56,226,799,940.79	39,179,223,281.11	31,483,104,801.13
长期应付款	3,145,383,618.98	3,991,368,048.82	4,156,514,164.24
长期应付职工薪酬	41,607,028.00	45,940,272.00	51,049,969.00
专项应付款			3,530,310.45
预计负债	45,238,830.00	39,161,991.33	158,812,370.52
递延收益	240,539,522.76	192,540,348.68	232,044,095.59
递延所得税负债	221,947,921.81	219,013,023.08	238,514,420.70
其他非流动负债	104,187,051.30	80,646,899.97	-
其中：特准储备基金		-	-
<b>非流动负债合计</b>	<b>78,790,179,534.49</b>	<b>67,246,578,082.16</b>	<b>57,804,774,750.20</b>
<b>负债合计</b>	<b>297,701,619,607.41</b>	<b>276,366,207,671.23</b>	<b>260,154,858,529.38</b>
<b>所有者权益（或股东权益）：</b>			
实收资本	10,000,000,000.00	6,678,739,306.80	6,678,739,306.80
国有资本	10,000,000,000.00	6,678,739,306.80	6,678,739,306.80
其中：国有法人资本		-	-
集体资本		-	-
民营资本		-	-
其中：个人资本		-	-
外商资本		-	-
减：已归还投资		-	-
实收资本净额	10,000,000,000.00	6,678,739,306.80	6,678,739,306.80
其他权益工具	5,985,798,067.05	5,983,471,733.73	1,991,145,400.41
其中：优先股		-	-
永续债	3,995,798,067.05	3,993,471,733.73	1,991,145,400.41
资本公积	4,971,431,276.49	3,135,408,793.31	3,663,363,008.84
库存股		-	-
其他综合收益	-404,601,057.36	-185,120,043.03	-112,658,714.96
其中：外币报表折算差额	15,329,306.77	-398,205.84	7,260,139.52
专项储备	35,517,701.50	60,431,877.36	47,632,479.18

项 目	2018年12月31日	2017年12月31日	2016年12月31日
盈余公积	1,125,164,190.42	1,022,195,345.75	947,181,174.51
其中：法定公积金	1,125,164,190.42	1,022,195,345.75	947,181,174.51
任意公积金		-	-
一般风险准备		-	-
未分配利润	2,646,260,749.10	5,520,065,489.87	5,925,585,423.53
归属于母公司所有者权益合计	24,359,570,927.20	22,215,192,503.79	19,140,988,078.31
少数股东权益	34,160,415,127.28	31,445,775,106.84	31,865,849,905.67
<b>所有者权益（或股东权益）合计</b>	<b>58,519,986,054.48</b>	<b>53,660,967,610.63</b>	<b>51,006,837,983.98</b>
<b>负债和所有者权益（或股东权益）合计</b>	<b>356,221,605,661.89</b>	<b>330,027,175,281.86</b>	<b>311,161,696,513.36</b>

## （二）合并利润表

单位：元

项 目	2018年度	2017年度	2016年度
<b>一、营业总收入</b>	<b>138,835,116,588.41</b>	<b>132,163,962,317.27</b>	<b>116,986,001,166.83</b>
其中：营业收入	128,626,978,477.58	123,393,982,772.58	108,293,035,246.71
利息收入	8,612,977,842.05	6,678,256,315.66	5,517,242,387.53
已赚保费		-	8,777,648.89
手续费及佣金收入	1,595,160,268.78	2,091,723,229.03	3,166,945,883.70
<b>二、营业总成本</b>	<b>139,208,787,084.90</b>	<b>131,667,690,630.75</b>	<b>116,529,776,059.50</b>
其中：营业成本	121,527,207,199.75	116,766,975,448.54	103,752,987,945.48
利息支出	6,135,436,246.00	5,086,773,037.87	3,476,103,415.77
手续费及佣金支出	212,511,114.08	296,265,931.93	323,181,435.76
退保金		-	-
赔付支出净额		-	-
提取保险合同准备金净额	12,594,841.46	24,092,631.62	4,509,838.44
保单红利支出		-	-
分保费用		-	-
税金及附加	455,085,004.46	441,666,373.55	518,168,153.12
销售费用	4,408,763,290.33	3,312,156,895.51	3,174,843,985.71

管理费用	2,273,799,276.96	2,748,907,984.06	2,743,377,648.54
其中：研究与开发费	150,010,177.73	142,983,904.02	96,959,105.11
党建工作经费	4,930,099.65	-	-
财务费用	2,512,850,983.20	2,422,105,607.55	2,172,105,715.21
其中：利息支出	2,737,323,158.86	2,614,008,600.48	2,255,316,207.54
利息收入	340,025,290.61	380,014,720.75	159,272,643.14
汇兑净损失（净收益以“—”号填列）	10,209,025.64	5,153,382.31	150,977.10
资产减值损失	1,520,528,950.93	425,762,816.10	364,497,921.47
其他		-	-
加：公允价值变动收益（损失以“—”号填列）	-76,384,861.81	-91,566,418.33	-284,199,556.33
投资收益（损失以“—”号填列）	2,985,031,156.74	2,161,482,552.09	1,919,494,221.40
其中：对联营企业和合营企业的投资收益	1,109,082,411.91	881,194,215.76	1,055,787,739.03
汇兑收益（损失以“—”号填列）	19,490,197.76	6,671,175.37	9,982,799.22
资产处置收益（损失以“—”号填列）	222,427,182.87	33,372,301.03	843,733.01
其他收益	245,389,046.63	206,942,860.70	-
<b>三、营业利润（亏损以“-”号填列）</b>	<b>3,022,282,225.70</b>	<b>2,813,174,157.38</b>	<b>2,102,346,304.63</b>
加：营业外收入	81,370,832.32	75,286,822.25	460,373,639.32
其中：政府补助	1,602,666.00	32,106,000.15	418,426,768.24
债务重组利得	3,456,867.77		-
减：营业外支出	97,646,257.73	109,912,278.71	121,712,432.37
其中：债务重组损失	66,958.33		7,547,986.11
<b>四、利润总额（亏损总额以“-”号填列）</b>	<b>3,006,006,800.29</b>	<b>2,778,548,700.92</b>	<b>2,441,007,511.58</b>
减：所得税费用	705,349,407.84	708,380,740.31	722,621,870.88
<b>五、净利润（净亏损以“-”号填列）</b>	<b>2,300,657,392.45</b>	<b>2,070,167,960.61</b>	<b>1,718,385,640.70</b>
（一）按经营持续性分类			
其中：持续经营净利润（净亏损以“-”号填列）	2,300,657,392.45	2,070,167,960.61	1,718,385,640.70
终止经营净利润（净亏损以“-”号填列）			-
（二）按所有权归属分类			

其中：归属于母公司所有者的净利润	665,684,515.95	-131,076,502.51	121,092,243.86
少数股东损益	1,634,972,876.50	2,201,244,463.12	1,597,293,396.84
<b>六、其他综合收益的税后净额</b>	<b>-302,776,175.06</b>	<b>-335,723,929.43</b>	<b>-369,247,388.61</b>
归属于母公司所有者的其他综合收益的税后净额	-219,481,014.33	-72,461,686.23	-67,957,169.03
1、以后不能重分类进损益的其他综合收益			
(1)重新计量设定受益计划净负债或净资产的变动			
(2)权益法下在被投资单位不能重分类进损益的其他综合收益中享有的份额			
2.以后将重分类进损益的其他综合收益	-219,481,014.33	-72,461,686.23	-67,957,169.03
(1)权益法核符的在被投资单位以后将重分类进损益的其他综合收益中所享有的份额			-2,290,138.83
(2)可供出售金融资产公允价值变动损益	-234,792,489.55	-64,852,186.66	-84,146,074.87
(3)持有至到期投资重分类为可供出售金融资产损益			
(4)现金流量套期损益的有效部分	-17,831.55		
(5)外币财务报表折算差额	15,329,306.77	-7,609,499.57	18,479,044.67
归属于少数股东的其他综合收益的税后净额	-83,295,160.73	-263,262,243.20	-301,290,219.58
<b>七、综合收益总额</b>	<b>1,997,881,217.39</b>	<b>1,734,444,031.18</b>	<b>1,349,138,252.09</b>
归属于母公司所有者的综合收益总额	446,203,501.62	-203,538,188.74	53,135,074.83
归属于少数股东的综合收益总额	1,551,677,715.77	1,937,982,219.92	1,296,003,177.26

### (三) 合并现金流量表

单位：元

项目	2018年度	2017年度	2016年度
一、经营活动产生的现金流量			

销售商品、提供劳务收到的现金	151,500,040,685.34	142,133,713,189.61	108,904,404,795.07
客户存款和同业存放款项净增加额	13,904,851,780.18	19,395,159,663.34	10,235,324,820.14
向中央银行借款净增加额	480,000,000.00	1,342,000,000.00	491,000,000.00
向其他金融机构拆入资金净增加额	1,014,944,082.76	225,444,420.00	231,915,060.00
收到原保险合同保费取得的现金	18,712,050.06	18,519,307.66	14,182,723.53
收到再保险业务现金净额		-	-
保户储金及投资款净增加额		-	-
处置以公允价值计量且其变动计入当期损益的金融资产净增加	4,478,099,774.82	-4,542,782,801.60	917,530,346.51
收取利息、手续费及佣金的现金	7,755,115,898.49	6,948,988,918.31	7,416,512,788.85
拆入资金净增加额	3,400,000,000.00	2,300,000,000.00	-910,000,000.00
回购业务资金净增加额	-4,479,649,435.10	-1,983,725,197.17	-3,797,845,899.22
收到的税费返还	257,739,199.14	67,756,804.73	11,631,288.00
收到其他与经营活动有关的现金	8,360,510,236.90	11,771,410,811.82	8,117,082,228.90
<b>经营活动现金流入小计</b>	<b>186,690,364,272.59</b>	<b>177,676,485,116.70</b>	<b>131,631,738,151.78</b>
购买商品、接受劳务支付的现金	140,089,046,345.03	134,629,801,661.64	100,862,664,608.16
客户贷款及垫款净增加额	28,707,380,197.00	13,794,897,002.17	8,140,098,433.73
存放中央银行和同业款项净增加额	1,975,365,992.00	1,768,989,940.00	2,451,732,958.00
支付原保险合同赔付款项的现金	49,734,319.44	52,212,175.86	14,737,019.67
支付利息、手续费及佣金的现金	3,878,755,263.02	3,336,566,644.42	2,537,582,376.47
支付保单红利的现金			-
支付给职工以及为职工支付的现金	4,311,552,078.15	4,400,861,157.90	4,120,381,802.41
支付的各项税费	3,258,868,365.72	3,488,848,208.94	3,609,654,217.44
支付其他与经营活动有关的现金	22,996,253,426.48	17,268,758,881.21	8,267,791,334.24
<b>经营活动现金流出小计</b>	<b>205,266,955,986.84</b>	<b>178,740,935,672.14</b>	<b>130,004,642,750.12</b>
<b>经营活动产生的现金流量净额</b>	<b>-18,576,591,714.25</b>	<b>-1,064,450,555.44</b>	<b>1,627,095,401.66</b>

<b>二、投资活动产生的现金流量：</b>			
收回投资收到的现金	4,225,876,647.97	6,334,307,433.25	16,289,640,191.15
取得投资收益收到的现金	4,154,828,345.47	2,472,243,903.97	2,177,558,962.13
处置固定资产、无形资产和其他长期资产收回的现金净额	274,826,313.99	407,173,062.65	761,681,462.65
处置子公司及其他营业单位收到的现金净额	348,433,758.51	-735,887,773.91	35,149,808.87
收到其他与投资活动有关的现金	4,429,603,743.06	1,007,953,350.17	198,131,566.01
<b>投资活动现金流入小计</b>	<b>13,433,568,809.00</b>	<b>9,485,789,976.13</b>	<b>19,462,161,990.81</b>
购建固定资产、无形资产和其他长期资产支付的现金	2,799,308,972.26	3,421,143,047.43	4,473,989,889.81
投资支付的现金	10,076,287,647.72	32,454,895,504.08	22,565,435,131.64
质押贷款净增加额			-
处置子公司及其他营业单位支付的现金净额	28,958,409.06	775,979.02	1,994,225,402.84
支付其他与投资活动有关的现金	1,724,826,348.37	112,912,007.28	301,033,621.87
<b>投资活动现金流出小计</b>	<b>14,629,381,377.41</b>	<b>35,989,726,537.81</b>	<b>29,334,684,046.16</b>
<b>投资活动产生的现金流量净额</b>	<b>-1,195,812,568.41</b>	<b>-26,503,936,561.68</b>	<b>-9,872,522,055.35</b>
<b>三、筹资活动产生的现金流量：</b>			
吸收投资收到的现金	4,237,435,300.00	5,990,770,228.00	2,160,650,000.00
其中：子公司吸收少数股东投资收到的现金	27,040,000.00	98,000,000.00	954,982,000.00
取得借款收到的现金	30,117,359,224.86	28,770,909,426.09	30,786,064,644.90
发行债券收到的现金	62,491,925,650.00	44,657,495,810.00	15,343,023,096.67
收到其他与筹资活动有关的现金	4,241,449,966.01	3,924,017,879.50	3,008,213,217.89
<b>筹资活动现金流入小计</b>	<b>101,088,170,140.87</b>	<b>83,343,193,343.59</b>	<b>51,297,950,959.46</b>
偿还债务支付的现金	81,765,182,679.62	59,739,372,795.09	31,074,088,050.68
分配股利、利润或偿付利息支付的现金	5,114,426,617.02	4,190,775,910.04	4,245,720,462.58
其中：子公司支付给少数股东的股利、利润	19,827,705.68	79,129,821.43	23,656,417.64
支付其他与筹资活动有关的现金	3,150,090,226.26	3,635,076,891.44	3,709,138,728.53
<b>筹资活动现金流出小计</b>	<b>90,029,699,522.90</b>	<b>67,565,225,596.57</b>	<b>39,028,947,241.79</b>

筹资活动产生的现金流量净额	<b>11,058,470,617.97</b>	<b>15,777,967,747.02</b>	<b>12,269,003,717.67</b>
四、汇率变动对现金及现金等价物的影响	<b>-20,573,789.29</b>	<b>-37,761,066.81</b>	<b>32,570,143.89</b>
五、现金及现金等价物净增加额	<b>-8,734,507,453.98</b>	<b>-11,828,180,436.91</b>	<b>4,056,147,207.87</b>
加：期初现金及现金等价物余额	39,693,063,423.59	51,521,243,860.50	47,465,096,653.63
六、期末现金及现金等价物余额	<b>30,958,555,969.61</b>	<b>39,693,063,423.59</b>	<b>51,521,243,861.50</b>

## 第十一节 其他重大事项

信息披露义务人不存在《收购办法》第六条规定的情形，能够按照《收购办法》第五十条的规定提供相关文件。

信息披露义务人认为，本报告书已按有关规定对本次权益变动的有关信息进行如实披露，不存在为避免投资者对本报告书内容产生误解而必须披露的其他信息，也不存在中国证监会或者上交所依法要求披露而未披露的其他信息。



## 第十二节 备查文件

### 一、备查文件

- 1、信息披露义务人的营业执照
- 2、信息披露义务人董事、监事和高级管理人员的名单及身份证明
- 3、信息披露义务人关于本次权益变动的决策文件
- 4、信息披露义务人关于本次认购资金来源的说明
- 5、信息披露义务人关于控股股东、实际控制人最近两年内未发生变化的证明
- 6、信息披露义务人与上市公司之间在报告日前 24 个月内未发生重大交易的说明
- 7、信息披露义务人及相关人员买卖上市公司股票的自查情况说明
- 8、信息披露义务人聘请的专业机构及其相关人员买卖上市公司股票的自查情况说明
- 9、信息披露义务人不存在《上市公司收购管理办法》第六条规定情形的声明以及符合《上市公司收购管理办法》第五十条规定的说明
- 10、信息披露义务人最近三年审计报告
- 11、国海证券股份有限公司关于本次交易的《国海证券股份有限公司关于广西梧州中恒集团股份有限公司详式权益变动报告书之财务顾问核查意见》

### 二、备查地点

本报告书和备查文件置于以下地点，在工作时间供投资者查阅：

上市公司：广西梧州中恒集团股份有限公司

地址：广西梧州工业园区工业大道 1 号

此外，投资者可在中国证监会指定网站：[www.cninfo.com.cn](http://www.cninfo.com.cn) 查阅本报告书全文。

## 信息披露义务人声明

本人（以及本人所代表的机构）承诺本报告书不存在虚假记载、误导性陈述或重大遗漏，并对其真实性、准确性、完整性承担个别和连带的法律责任。



法定代表人


周炼

2019年12月6日

## 财务顾问声明

本人及本人所代表的机构已履行勤勉尽责义务，对信息披露义务人的权益变动报告书的内容进行了核查和验证，未发现虚假记载、误导性陈述或者重大遗漏，并对此承担相应的责任。

法定代表人  
(或授权代表):



李金海


财务顾问主办人:



李金海



雍艳萍



黄永丽



(本页无正文, 为《广西梧州中恒集团股份有限公司司详式权益变动报告书》  
之签章页)



法定代表人

2019 年 12 月 6 日

## 附表：

## 详式权益变动报告书

基本情况			
上市公司名称	广西梧州中恒集团股份有限公司	上市公司所在地	广西梧州工业园区工业大道1号
股票简称	中恒集团	股票代码	600252
信息披露义务人名称	广西投资集团有限公司	信息披露义务人注册地	南宁市青秀区民族大道109号广西投资大厦
拥有权益的股份数量变化	增加 <input checked="" type="checkbox"/> 不变, 但持股人发生变化 <input type="checkbox"/>	有无一致行动人	有 <input type="checkbox"/> 无 <input checked="" type="checkbox"/>
信息披露义务人是否为上市公司第一大股东	是 <input checked="" type="checkbox"/> 否 <input type="checkbox"/>	信息披露义务人是否为上市公司实际控制人	是 <input type="checkbox"/> 否 <input checked="" type="checkbox"/>
信息披露义务人是否对境内、境外其他上市公司持股5%以上	是 <input checked="" type="checkbox"/> 否 <input type="checkbox"/> 回答“是”, 请注明公司家数 信息披露义务人分别持有国海证券、桂冠电力、桂东电力5%以上的股份	信息披露义务人是否拥有境内、外两个以上上市公司的控制权	是 <input checked="" type="checkbox"/> 否 <input type="checkbox"/> 回答“是”, 请注明公司家数 信息披露义务人拥有中恒集团、国海证券、桂东电力三家上市公司的控制权
权益变动方式 (可多选)	通过证券交易所的集中交易 <input checked="" type="checkbox"/> 协议转让 <input type="checkbox"/> 国有股行政划转或变更 <input type="checkbox"/> 间接方式转让 <input type="checkbox"/> 取得上市公司发行的新股 <input type="checkbox"/> 执行法院裁定 <input type="checkbox"/> 继承 <input type="checkbox"/> 赠与 <input type="checkbox"/> 其他 <input type="checkbox"/> (请注明)		
信息披露义务人披露前拥有权益的股份数量及占上市公司已发行股份比例	持股种类: <u>普通股</u> 持股数量: <u>713,091,987 股</u> 持股比例: <u>20.52%</u>		
本次发生拥有权益的股份变动的数量及变动比例	变动种类: <u>普通股</u> 变动数量: <u>173,755,422 股</u> 变动比例: <u>5.00%</u>		

与上市公司之间是否存在持续关联交易	是 <input type="checkbox"/> 否 <input checked="" type="checkbox"/>
与上市公司之间是否存在同业竞争	是 <input type="checkbox"/> 否 <input checked="" type="checkbox"/>
信息披露义务人是否拟于未来12个月内继续增持	是 <input checked="" type="checkbox"/> 否 <input type="checkbox"/>
信息披露义务人前6个月是否在二级市场买卖该上市公司股票	是 <input checked="" type="checkbox"/> 否 <input type="checkbox"/>
是否存在《收购办法》第六条规定的情形	是 <input type="checkbox"/> 否 <input checked="" type="checkbox"/>
是否已提供《收购办法》第五十条要求的文件	是 <input checked="" type="checkbox"/> 否 <input type="checkbox"/>
是否已充分披露资金来源	是 <input checked="" type="checkbox"/> 否 <input type="checkbox"/>
是否披露后续计划	是 <input checked="" type="checkbox"/> 否 <input type="checkbox"/>
是否聘请财务顾问	是 <input checked="" type="checkbox"/> 否 <input type="checkbox"/>
本次权益变动是否需取得批准及批准进展情况	是 <input checked="" type="checkbox"/> 否 <input type="checkbox"/> 本次权益变动已履行了必要的审批程序
信息披露义务人是否声明放弃行使相关股份的表决权	是 <input type="checkbox"/> 否 <input checked="" type="checkbox"/>

（本页无正文，为《广西梧州中恒集团股份有限公司司详式权益变动报告书附表》之签章页）

广西投资集团有限公司

法定代表人：



周炼

2019年12月6日