

公司代码：600256

公司简称：广汇能源

# 广汇能源股份有限公司 2021 年第一季度报告正文



## 一、重要提示

1.1 公司董事会、监事会及董事、监事、高级管理人员保证季度报告内容的真实、准确、完整，不存在虚假记载、误导性陈述或者重大遗漏，并承担个别和连带的法律责任。

### 1.2 未出席董事情况

未出席董事姓名	未出席董事职务	未出席原因的说明	被委托人姓名
林发现	董事长	出差	韩士发

1.3 公司负责人林发现、主管会计工作负责人马晓燕及会计机构负责人（会计主管人员）李建军保证季度报告中财务报表的真实、准确、完整。

1.4 本公司第一季度报告未经审计。

## 二、公司主要财务数据和股东变化

### 2.1 主要财务数据

单位：元 币种：人民币

	本报告期末	上年度末	本报告期末比上年度末增减 (%)
总资产	54,712,456,618.83	54,120,478,466.57	1.09
归属于上市公司股东的净资产	17,660,124,907.99	16,797,173,196.79	5.14
	年初至报告期末	年初至上年报告期末	比上年同期增减 (%)
经营活动产生的现金流量净额	1,534,070,665.81	588,091,663.16	160.86
	年初至报告期末	年初至上年报告期末	比上年同期增减 (%)
营业收入	5,524,801,379.77	3,114,376,488.58	77.40
归属于上市公司股东的净利润	802,891,501.40	259,371,135.33	209.55
归属于上市公司股东的扣除非经常性损益的净利润	805,920,797.24	279,035,236.73	188.82
加权平均净资产收益率 (%)	4.66	1.61	增加 3.05 个百分点
基本每股收益 (元/股)	0.1189	0.0382	211.26
稀释每股收益 (元/股)	0.1189	0.0382	211.26

## 非经常性损益项目和金额

√适用 □不适用

单位：元 币种：人民币

项目	本期金额
非流动资产处置损益	-37,351.37
越权审批, 或无正式批准文件, 或偶发性的税收返还、减免	
计入当期损益的政府补助, 但与公司正常经营业务密切相关, 符合国家政策规定、按照一定标准定额或定量持续享受的政府补助除外	4,892,421.49
单独进行减值测试的应收款项、合同资产减值准备转回	209,813.11
除上述各项之外的其他营业外收入和支出	-9,594,621.49
少数股东权益影响额(税后)	391,542.87
所得税影响额	1,108,899.55
合计	-3,029,295.84

## 2.2 截止报告期末的股东总数、前十名股东、前十名流通股股东(或无限售条件股东)持股情况表

单位：股

股东总数(户)		148,390				
前十名股东持股情况						
股东名称(全称)	期末持股数量	比例(%)	持有有限售条件股份数量	质押或冻结情况		股东性质
				股份状态	数量	
新疆广汇实业投资(集团)有限责任公司	2,434,059,033	36.04	0	质押	1,151,916,544	境内非国有法人
新疆广汇实业投资(集团)有限责任公司—非公开发行2018年可交换公司债券质押专户	301,814,881	4.47	0	质押	301,814,881	境内非国有法人
广汇能源股份有限公司回购专用证券账户	238,277,641	3.53	0	无	-	境内非国有法人
新疆广汇实业投资(集团)有限责任公司—新疆广汇实业投资(集团)有限责任公司非公开发行2018年可交换公司债券(第二期)质押专户	119,859,780	1.77	0	质押	119,859,780	境内非国有法人
香港中央结算有限公司	111,430,060	1.65	0	未知	-	其他
中央汇金资产管理有限责任公司	93,630,160	1.39	0	未知	-	国有法人
新疆投资发展(集团)有限责任公司	74,208,447	1.10	0	未知	-	国有法人
华龙证券—浦发银行—华龙证券金智汇31号集合资产管理计划	58,947,387	0.87	0	未知	-	其他
博时基金—农业银行—博时中证金融资产管理计划	46,650,110	0.69	0	未知	-	其他

易方达基金—农业银行—易方达中证金融资产管理计划	46,650,110	0.69	0	未知	-	其他
大成基金—农业银行—大成中证金融资产管理计划	46,650,110	0.69	0	未知	-	其他
嘉实基金—农业银行—嘉实中证金融资产管理计划	46,650,110	0.69	0	未知	-	其他
广发基金—农业银行—广发中证金融资产管理计划	46,650,110	0.69	0	未知	-	其他
中欧基金—农业银行—中欧中证金融资产管理计划	46,650,110	0.69	0	未知	-	其他
华夏基金—农业银行—华夏中证金融资产管理计划	46,650,110	0.69	0	未知	-	其他
银华基金—农业银行—银华中证金融资产管理计划	46,650,110	0.69	0	未知	-	其他
南方基金—农业银行—南方中证金融资产管理计划	46,650,110	0.69	0	未知	-	其他
工银瑞信基金—农业银行—工银瑞信中证金融资产管理计划	46,650,110	0.69	0	未知	-	其他
北京中咨兰德工程技术开发有限公司	24,844,408	0.37	0	未知	-	国有法人
前十名无限售条件股东持股情况						
股东名称	持有无限售条件流通股的数量	股份种类及数量				
		种类	数量			
新疆广汇实业投资（集团）有限责任公司	2,434,059,033	人民币普通股	2,434,059,033			
新疆广汇实业投资（集团）有限责任公司—非公开发行2018年可交换公司债券质押专户	301,814,881	人民币普通股	301,814,881			
广汇能源股份有限公司回购专用证券账户	238,277,641	人民币普通股	238,277,641			
新疆广汇实业投资（集团）有限责任公司—新疆广汇实业投资（集团）有限责任公司非公开发行2018年可交换公司债券（第二期）质押专户	119,859,780	人民币普通股	119,859,780			
香港中央结算有限公司	111,430,060	人民币普通股	111,430,060			
中央汇金资产管理有限责任公司	93,630,160	人民币普通股	93,630,160			
新疆投资发展（集团）有限责任公司	74,208,447	人民币普通股	74,208,447			
华龙证券—浦发银行—华龙证券金智汇31号集合资产管理计划	58,947,387	人民币普通股	58,947,387			
博时基金—农业银行—博时中证金融资产管理计划	46,650,110	人民币普通股	46,650,110			
易方达基金—农业银行—易方达中证金融资产管理计划	46,650,110	人民币普通股	46,650,110			
大成基金—农业银行—大成中证金融资产管理计划	46,650,110	人民币普通股	46,650,110			
嘉实基金—农业银行—嘉实中证金融资产管理计划	46,650,110	人民币普通股	46,650,110			

广发基金—农业银行—广发中证金融资产管理计划	46,650,110	人民币普通股	46,650,110
中欧基金—农业银行—中欧中证金融资产管理计划	46,650,110	人民币普通股	46,650,110
华夏基金—农业银行—华夏中证金融资产管理计划	46,650,110	人民币普通股	46,650,110
银华基金—农业银行—银华中证金融资产管理计划	46,650,110	人民币普通股	46,650,110
南方基金—农业银行—南方中证金融资产管理计划	46,650,110	人民币普通股	46,650,110
工银瑞信基金—农业银行—工银瑞信中证金融资产管理计划	46,650,110	人民币普通股	46,650,110
北京中咨兰德工程技术开发有限公司	24,844,408	人民币普通股	24,844,408
上述股东关联关系或一致行动的说明	<p>1. 报告期内,广汇集团可交换公司债券的持有人实施自主换股,致广汇集团持股总数、质押数存在变动的情形;广汇集团一致行动人持股总数不存在变动的情形。</p> <p>2. 新疆广汇实业投资(集团)有限责任公司—非公开发行2018年可交换公司债券质押专户持股总数301,814,881股,占公司总股本的4.47%;新疆广汇实业投资(集团)有限责任公司—新疆广汇实业投资(集团)有限责任公司非公开发行2018年可交换公司债券(第二期)质押专户持股总数119,859,780股,占公司总股本的1.77%。</p> <p>3. 2015年8月6日至2015年12月21日期间,公司控股股东广汇集团采用华龙证券金智汇31号集合资产管理计划,通过上海证券交易所交易系统增持公司股份。截至2021年3月31日,华龙证券金智汇31号集合资产管理计划账户持股总数58,947,387股,占公司总股本的0.87%。广汇集团与华龙证券金智汇31号集合资产管理计划属于《上市公司收购管理办法》规定的一致行动人。</p> <p>4. 未知其他无限售条件股东之间和前十名股东之间是否存在关联关系或是否属于《上市公司收购管理办法》规定的一致行动人。</p>		
表决权恢复的优先股股东及持股数量的说明	无		

质押情况说明:

截止2021年3月31日,广汇集团累计质押公司股份1,573,591,205股,占其所持有公司股份的55.1029%,占公司总股本的23.2985%。

2.3 截止报告期末的优先股股东总数、前十名优先股股东、前十名优先股无限售条件股东持股情况表

适用 不适用

## 三、重要事项

## 3.1 公司主要会计报表项目、财务指标重大变动的情况及原因

√适用 □不适用

单位:元

项目	期末余额	年初余额	增减额	增减比(%)	变动原因分析
应收款项融资	221,307,526.73	98,884,011.19	122,423,515.54	123.81	主要系本期销售结算收到票据增加所致
预付款项	411,217,672.73	189,509,935.40	221,707,737.33	116.99	主要系本期预付铁路运费及货款增加所致
应付股利	136,907,872.41	97,454,935.22	39,452,937.19	40.48	主要系本期子公司尚未支付小股东分红款所致
一年内到期的非流动负债	2,738,311,929.30	4,047,305,868.98	-1,308,993,939.68	-32.34	主要系本期兑付到期公司债及长期借款所致
专项储备	155,577,998.13	93,170,402.53	62,407,595.60	66.98	主要系本期计提维简费及安全生产费所致
项目	1-3月累计数	上年同期数	增减额	增减比(%)	
营业收入	5,524,801,379.77	3,114,376,488.58	2,410,424,891.19	77.40	主要系本期主营产品销售量及价格增加所致
营业成本	3,807,569,880.94	2,323,757,049.55	1,483,812,831.39	63.85	主要系本期天然气外购气采购量及价格增加所致
税金及附加	102,637,114.43	62,125,971.95	40,511,142.48	65.21	主要系本期资源税增加所致
研发费用	29,176,888.56	1,969,010.71	27,207,877.85	1,381.80	主要系子公司技改研发费用增加所致
财务费用	403,780,384.40	266,925,545.90	136,854,838.50	51.27	主要系项目转固后利息费用化增加所致
投资收益	12,906,943.06	-1,452,478.27	14,359,421.33	988.62	主要系本期对联营公司确认投资收益增加所致
资产处置收益	-37,351.37	-167,969.35	130,617.98	77.76	主要系本期资产处置减少所致
其他收益	4,892,421.49	2,626,731.48	2,265,690.01	86.26	主要系本期收到的政府补助增加所致
营业外收入	2,689,008.66	1,306,536.29	1,382,472.37	105.81	主要系本期确认罚没收入所致
营业外支出	12,283,630.15	7,071,357.74	5,212,272.41	73.71	主要系本期子公司处置报废资产所致
利润总额	1,007,915,476.81	280,602,115.94	727,313,360.87	259.20	主要系本期主营产品销售量及价格增加所致
所得税费用	220,756,787.28	62,402,534.87	158,354,252.41	253.76	主要系本期利润总额增加所致
净利润	787,158,689.53	218,199,581.07	568,959,108.46	260.75	主要系本期主营产品销售量及价格增加所致
经营活动产生的现金流量净额	1,534,070,665.81	588,091,663.16	945,979,002.65	160.86	主要系本期销售商品收到的现金增加所致
投资活动产生的现金流量净额	-1,872,251,210.92	-616,883,691.55	-1,255,367,519.37	-203.50	主要系本期购建固定资产支付现金增加所致
筹资活动产生的现金流量净额	127,003,607.52	792,505,703.50	-665,502,095.98	-83.97	主要系本期兑付到期债券及偿还融资款所致

### 3.2 重要事项进展情况及影响和解决方案的分析说明

√适用 □不适用

2021 年第一季度，伴随全球疫苗接种加速，疫情明显改善，全球流动性继续保持宽松，大宗商品价格保持高位运行，世界经济正在由局部性复苏走向整体性复苏。我国经济延续稳健复苏的势头，国内经济供需关系持续改善，生产需求扩大，市场活力提升，一季度国内生产总值同比增长 18.3%。我国能源供需呈现恢复性增长态势，能源行业在碳达峰、碳中和愿景目标引领下，加速推进能源生产和消费革命，构建碳达峰、碳中和产业链，健全绿色低碳循环发展经济体系。

报告期内，公司以“聚焦经营，精打细算，创新突破，提质增效”为工作主线；坚持筑牢安全防线，以经营业绩为导向，降本控费提效益，创新突破谋发展，通过一系列强有力的管理措施，保障了各生产装置安全稳定运行及项目建设按计划推进。公司进一步强化利润核心增长点，紧抓市场回暖机遇，主营的 LNG、甲醇、煤基油品、煤炭等产品产销量均有不同程度增加，销售均价亦明显高于同期，公司全面提升了盈利水平，逐步迈向了更高质量的发展阶梯。

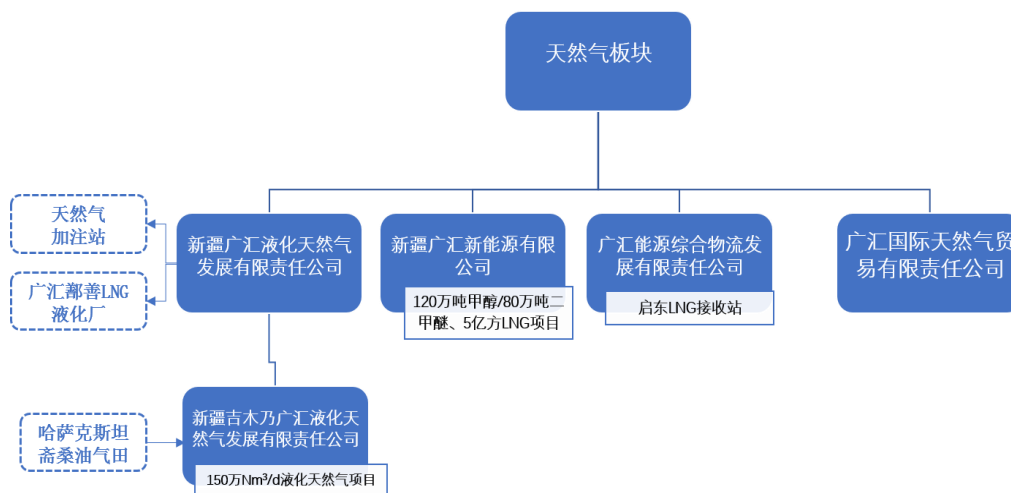
报告期内，公司总资产 54,712,456,618.83 元，同比增长 1.09%；实现营业收入 5,524,801,379.77 元，同比增长 77.40%；归属于上市公司股东的净利润 802,891,501.40 元，同比增长 209.55%；归属于上市公司股东的扣除非经常性损益的净利润为 805,920,797.24 元，同比增长 188.82%；经营活动产生的现金流量净额 1,534,070,665.81 元，同比增长 160.86%。

#### （一）天然气板块



图 1：天然气产业及市场布局示意图

2021 年第一季度，国际天然气受部分地区装置供应中断及东亚地区寒冬影响，现货 LNG 价格连续大幅上涨；国内天然气市场受“霸王级”寒潮影响，多地最低气温刷新入冬来最低纪录，叠加车用、工业需求持续回升，LNG 价格呈冲高回落震荡偏强走势，全国 LNG 工厂均价 4398 元/吨，同比上涨 30.23%。公司 LNG 一季度贸易气销售均价与上年同期相比增长 38.32%。



**1. 自产气方面：**报告期内，哈密新能源公司优化工艺参数，降低耗能，确保设备高负荷运行稳定，紧抓市场回暖机遇，实现 LNG 产量 18,829.75 万方（合计 13.45 万吨），同比增长 9.22%；吉木乃工厂受哈国电力供应故障检修及上游供气量减少等因素影响，LNG 产量 3,627.72 万方（合计 2.50 万吨），同比下降 50.99%。

**2. 贸易气方面：**启东 LNG 接收站项目强化风险管控、筑牢安全防线，保障接卸各项工作有序开展。一、二、三期工程运行持续稳定，报告期内，启东 LNG 接收站接卸 LNG 船舶共计 9 艘，周转量 57.87 万吨（合计 81,018 万方），同比增长 172.95%。

LNG 气化及配套海水取排水项目、启通天然气管线项目已连续联动安全稳定运行 124 天，各项工艺指标正常，报告期内，输气量达 22,643.94 万方（合计 16.17 万吨），项目均已投产转固。管网互联互通，项目 LNG 储存、周转能力均有所大幅提升，社会效益、经济效益凸显。

国贸公司实时关注国际 LNG 市场，把握时机，统筹“液进液出”“液进气出”资源平衡，立足优势市场销售，深挖终端直供，多措并举优化成本，一站一议稳定客户，在创新销售中提升增量。报告期内，实现外购气销量 82,460.59 万方（合计 58.90 万吨），同比增长 168.21%。



分类	2021 年第一季度	2020 年第一季度	本期比上年同期增减 (%)
产量 (万方) :	22,457.47	24,642.59	-8.87
1、吉木乃工厂	3,627.72	7,401.90	-50.99
2、哈密新能源工厂	18,829.75	17,240.69	9.22
销量 (万方) :	105,676.83	55,762.40	89.51
其中: 1、自产	23,216.24	25,017.63	-7.20
2、外购	82,460.59	30,744.77	168.21

(注:LNG 销量仅为自产 LNG 和启东外购气)

## (二) 煤炭板块

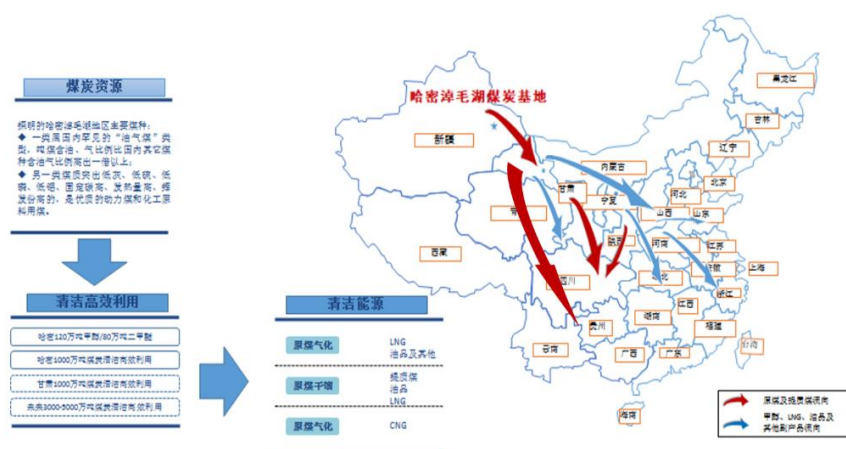


图 3: 煤炭市场布局示意图

2021 年第一季度,受煤炭保供应与春节假期阶段性的消费淡季之间的错配,港口库存大幅累积,国内煤炭市场价格冲高回落,被压制的下游需求得以快速释放,煤炭价格修复性上涨。一季度,国内煤炭价格呈冲高回落企稳回升,煤炭价格中枢有所上移,全国煤炭价格指数同比增长 11.88%。公司煤炭一季度销售均价与上年同期基本持平。

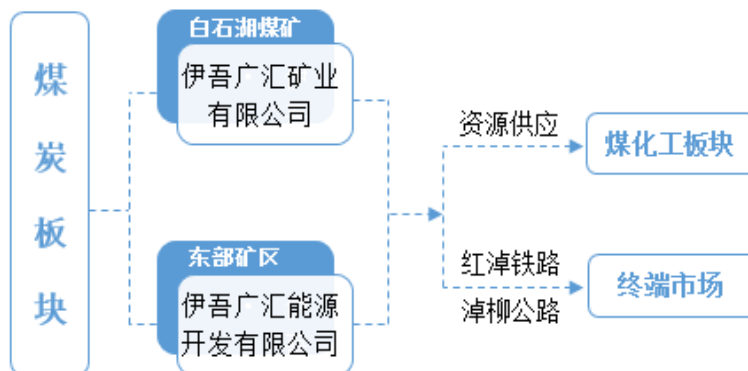


图 4: 煤炭板块产业链

报告期内，矿业公司坚持煤炭市场导向，结合外销煤炭指标的多元化特性，采取一企一策的外售策略，制定有效的量价挂钩销售措施，逐步提高我公司煤炭在终端用户的使用比例；深度挖掘客户资源，积极开拓外部市场，充分发挥淖柳公路、红淖铁路运输和产业链整体优势，开发储备了一批优质用煤客户，有效提升煤炭在疆外市场份额；实现原煤产量 168.61 万吨，同比增长 16.34%；提质煤产量 101.50 万吨，同比增长 7.85%；煤炭销售总量 452.89 万吨，同比增长 39.20%。

矿业公司白石湖露天煤矿被国家自然资源部列入 2020 年度绿色矿山名录，这标志着矿业公司白石湖露天煤矿坚持走“生态优先、绿色发展”之路，向高质量发展转型升级取得了阶段性成果。

分类	2021 年第一季度	2020 年第一季度	本期比上年同期增减 (%)
原煤产量 (万吨)	168.61	144.93	16.34
提质煤产量 (万吨)	101.50	94.11	7.85
煤炭销售量 (万吨)	452.89	325.35	39.20
其中：原煤	329.21	168.02	95.94
提质煤	123.68	157.33	-21.39

(注:煤炭生产、销售量不含自用煤;同期数据已同口径剔除)

### (三) 煤化工板块



图 5：产业市场分布情况

2021 年第一季度，随着国际原油价格持续上涨，下游需求逐步修复，推动煤化工产品价格宽幅上行。

**甲醇方面：**一季度，国内甲醇市场受宏观预期向好以及原油上行等市场氛围影响，价格持续反弹进入上行通道，全国甲醇均价 2309.33 元/吨，同比上涨 16.57%；公司甲醇一季度销售均价与上年同期相比增长 22.52%。

**煤焦油方面：**春节后国际油价强势上行，带动国内油品市场全线上涨，下游加氢、船燃等产品跟进向好，加之煤炭供应受限，煤焦油供应趋紧，价格整体呈上行趋势，新疆淖毛湖地区中温煤焦油价格涨幅达 26.06%，其中最大涨幅高达 57.89%。

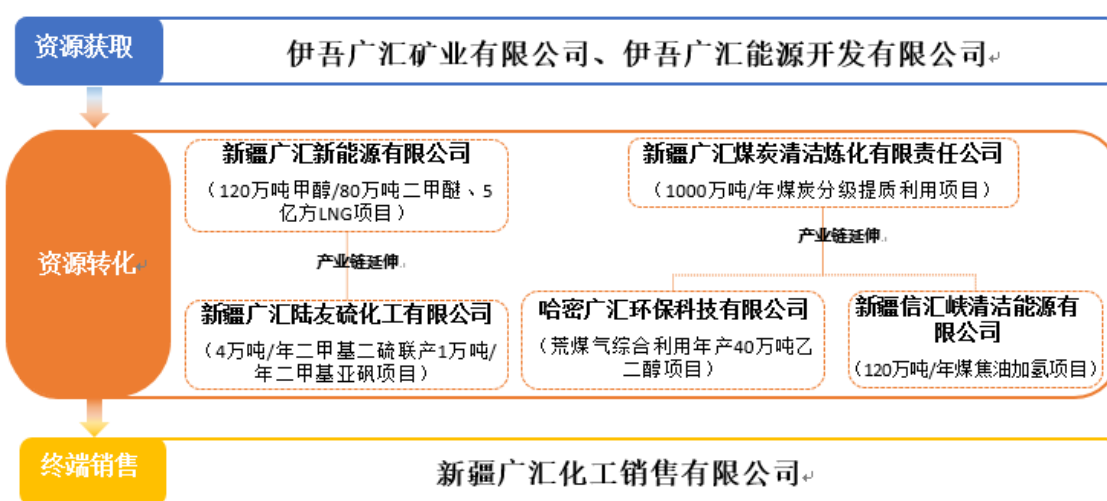


图 6：煤化工板块产业链

### 1. 哈密新能源公司

报告期内，公司通过优化装置工艺参数、创新技术攻关等方式，持续提升装置性能，加强系统稳定运行，有效降低能耗，实现公用及化工 A/B 系列运行率 100%，保持 13 台气化炉在线运行率 93%。实现甲醇产量 30.48 万吨，同比增长 12.97%，销量 29.58 万吨，同比增长 13.81%。

### 2. 清洁炼化公司

报告期内，公司加快创新驱动步伐，扎实推进基础管理，夯实工艺管理，严控工艺指标，提升了设备运行稳定性，生产负荷平均达到 80%以上，重点技改项目持续推进。实现煤基油品产量 17.07 万吨，同比增长 5.11%；销量 15.79 万吨，同比增长 44.60%。

### 3. 硫化工公司

报告期内，公司推动精细化管理，不断提升运营质量，严格工艺指标管控，确保装置高负荷运行；稳定产品品质，作为国内首套甲硫醇硫化法生产二甲基二硫的装置，生产的二甲基二硫纯度保持在 99.95%以上，属于国内高品质产品；实现二甲基二硫产量 0.28 万吨。

### 4. 化工销售公司

报告期内，公司以创新求发展，优化业务模式，全力保障库存安全可控，积极与下游客户沟通，抢抓有利时机；精准研判市场，降低经营风险，灵活性策略销售；拓展物流配送运输业务，实施优质产品服务和优质客户“双优”战略，提升经营效益。实现煤化工产品销售 55.22 万吨，同比增长 17.31%。

产品名称	2021 年第一季度		2020 年第一季度		本期比上年同期增减 (%)	
	产量 (万吨)	销量 (万吨)	产量 (万吨)	销量 (万吨)	产量	销量
甲醇	30.48	29.58	26.98	25.99	12.97	13.81
煤基油品	17.07	15.79	16.24	10.92	5.11	44.60
煤化工副产品	9.83	9.85	10.14	10.16	-3.06	-3.05

(注：煤基油品及煤化工副产品销量中均不包括贸易销售量)

### (四) 铁路板块



图 7：红淖铁路平面示意图

2021 年第一季度，铁路部门深入开展货运增量攻坚专项行动，科学安排计划，优化运输组织，增开货物列车，货运量持续强劲增长，国家铁路发送货物 9.2 亿吨，同比增长 12%；铁路日均装车 16.89 万车，同比增长 14.2%；中欧班列开行 3345 列、发送 31.7 万标箱，同比分别增长 70%、79%。

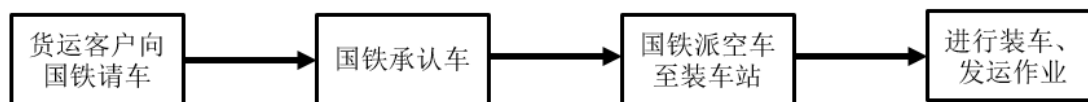


图 8：铁路请车流程图

报告期内，红淖铁路公司加强与各单位的沟通协调工作，及时掌握路局车源信息，协调铁总、路局增加配空车数量，最大程度提高请车达成率，保障运输需求；积极开发淖毛湖周边的货物发运市场，及时掌控大宗货物客户信息，发展并储备有价值客户资源，拓宽红淖铁路运输市场，在今年一季度全国车皮供应量非常紧缺的情况下，仍克服困难实现装车 773 列，货物发运量 267.50 万吨，与上年同期基本持平。

### （五）加强项目前期管理，提高管理质量，科学把控建设节奏

2021 年第一季度，公司积极稳妥推进重点工程项目开工复工，做到疫情防控与项目建设两手抓，实现项目立项前期联动评审机制，合理规划项目资金，适当把控项目建设进度。

#### 1. 江苏南通港吕四港区 LNG 接收站及配套终端设施建设项目

**5#20 万立方米储罐：**报告期内，项目已完成储罐墙体 8 层浇筑，储罐拱顶块板焊接完成，正在进行储罐七层墙体内侧模板提升及拱顶板轨道梁焊接。

#### 2. 哈萨克斯坦斋桑油气开发项目

目前项目区块仍主要处于天然气勘探评价和稠油试采阶段，天然气投入正常生产并已产生稳定的现金流。现有总井数 54 口，其中：油井 29 口，气井 25 口。自 2013 年 6 月 19 日，主块天然气顺利投产并从哈国斋桑输送至吉木乃 LNG 工厂，目前 25 口气井正常开井生产 16 口，日产气 43.92 万方，平均单井日产气 2.75 万方。2021 年第一季度，该项目生产天然气 0.40 亿方，累计生产和输送天然气 32.35 亿方，区块稠油仍然处于试采测试阶段。

#### 3. 哈密广汇环保科技有限公司荒煤气综合利用年产 40 万吨乙二醇项目

报告期内，全厂钢结构总工程量共 13745 吨，完成钢结构 10917 吨，完成率 79.4%；各类动设备共 449 台，就位 414 台，就位率 92.2%；各类静设备 632 台，就位 612 台，就位率 96.8%；管道焊接总工程量 1438063DIN，完成 696461DIN，完成率 48.4%；取得项目备案、用地预审意见、环评批复、建设工程许可证、施工许可证等 24 项手续批复。

注：（DIN[Dia-inch]是计算焊接工作量的单位，也就是焊接当量，国外叫达因。指直径 1 英寸的一个焊口为 1 个焊接当量（1 达因），10 个 1 英寸的焊口就是 10 达因，2 个 5 英寸的焊口也是 10 达因；这种统计方法只考虑了焊口直径没有考虑壁厚的影响，所以只适用于壁厚在 8 毫米以下的焊口，超过 8 毫米每增加 2 毫米加乘一个 0.1 的系数。壁厚超过 8mm 的可以用简易公式计算：单焊口焊接当量=外径\*壁厚/112。）

#### （六）公司债兑息兑付情况

1. “18 广能 01”：报告期内，足额支付了 2021 年度债券利息 23,400,000 元，兑付了本金 300,000,000 元，已完成本期非公开发行债券的本息兑付工作。

2. “19 广能 01”：报告期内，足额支付了 2021 年度债券利息 34,000,000 元，兑付了本金 500,000,000 元，已完成本期公开发行债券的本息兑付及摘牌工作。（具体内容详见公司在上海证券交易所网站 [www.sse.com.cn](http://www.sse.com.cn) 披露的《广汇能源股份有限公司“19 广能 01”公司债券 2021 年本息兑付及摘牌公告》）

#### 3.3 报告期内超期未履行完毕的承诺事项

适用 不适用

#### 3.4 预测年初至下一报告期期末的累计净利润可能为亏损或者与上年同期相比发生重大变动的警示及原因说明

适用 不适用

公司名称	广汇能源股份有限公司
法定代表人	林发现
日期	2021 年 4 月 20 日