



湖南天润数字娱乐文化传媒股份有限公司

2022 年年度报告

【2023 年 4 月】

## 第一节 重要提示、目录和释义

公司董事会、监事会及董事、监事、高级管理人员保证年度报告内容的真实、准确、完整，不存在虚假记载、误导性陈述或重大遗漏，并承担个别和连带的法律责任。

公司负责人曾飞、主管会计工作负责人戴浪涛及会计机构负责人(会计主管人员)周瑛声明：保证本年度报告中财务报告的真实、准确、完整。

所有董事均已出席了审议本报告的董事会会议。

湖南容信会计师事务所（普通合伙）为本公司出具了无法表示意见的审计报告，本公司董事会、监事会对相关事项已有详细说明，请投资者注意阅读。

公司 2022 年度出具的《公司内部控制自我评价报告》存在财务报告内部控制的重大缺陷，敬请投资者阅读相关信息。

公司已在本报告中详细描述可能存在的相关风险，敬请查阅本报告“管理层讨论与分析”之“十一 公司未来发展的展望”中可能面对的风险的有关内容。

本报告中涉及的未来发展规划等前瞻性陈述，不构成公司对投资者的实质承诺。投资者及相关人士均应对此保持足够的风险认识，并且应当理解计划、预测与承诺之间的差异。敬请广大投资者理性投资，注意风险。

公司计划不派发现金红利，不送红股，不以公积金转增股本。

## 目录

第一节 重要提示、目录和释义.....	2
第二节 公司简介和主要财务指标.....	6
第三节 管理层讨论与分析.....	11
第四节 公司治理.....	47
第五节 环境和社会责任.....	64
第六节 重要事项.....	65
第七节 股份变动及股东情况.....	87
第八节 优先股相关情况.....	99
第九节 债券相关情况.....	100
第十节 财务报告.....	101

## 备查文件目录

- 一、载有公司负责人签名的 2022 年年度报告正文及摘要；
- 二、载有公司负责人、主管会计工作负责人、会计机构负责人签名并盖章的财务报表正本；
- 三、载有会计师事务所盖章、注册会计师签名并盖章的审计报告原件；
- 四、报告期内公开披露过的所有公司文件的正本及公告的原稿；
- 五、以上文件存放于证券部办公室备查。

## 释义

释义项	指	释义内容
本公司/公司/母公司	指	湖南天润数字娱乐文化传媒股份有限公司
上海点点乐/点点乐/点点乐公司	指	上海点点乐信息科技有限公司
拇指游玩/拇指游玩公司	指	深圳市拇指游玩科技有限公司
虹软协创/虹软协创公司	指	北京虹软协创通讯技术有限公司
天润农资	指	岳阳天润农业生产资料有限公司
光原公司	指	广东南方光原文化有限公司
本报告期/本期	指	2022 年 1 月 1 日-2022 年 12 月 31 日
《公司法》	指	《中华人民共和国公司法》
《证券法》	指	《中华人民共和国证券法》
《公司章程》	指	《湖南天润数字娱乐文化传媒股份有限公司章程》
证监会	指	中国证券监督管理委员会
深交所	指	深圳证券交易所
天津柒月公司	指	天津柒月信息科技有限公司
邀邀林公司/广州邀邀林/邀邀林	指	广州市邀邀林健康科技有限公司
恒润华创	指	广东恒润华创实业发展有限公司
恒润互兴	指	广东恒润互兴投资发展有限公司
天润东方	指	湖南天润东方新能源科技发展有限公司
成都中控	指	成都中控出行科技有限公司
鹏云智创	指	深圳市鹏云智创科技有限公司

## 第二节 公司简介和主要财务指标

### 一、公司信息

股票简称	ST 天润	股票代码	002113
变更前的股票简称（如有）	无		
股票上市证券交易所	深圳证券交易所		
公司的中文名称	湖南天润数字娱乐文化传媒股份有限公司		
公司的中文简称	天润数娱		
公司的外文名称（如有）	Hunan Tianrun Digital Entertainment & Cultural Media Co., Ltd.		
公司的外文名称缩写（如有）	TRSY		
公司的法定代表人	江峰		
注册地址	湖南省岳阳市岳阳楼区九华山 2 号		
注册地址的邮政编码	414000		
公司注册地址历史变更情况	无		
办公地址	湖南省岳阳市岳阳大道兴长石化大厦 6 楼		
办公地址的邮政编码	414000		
公司网址	<a href="http://www.trfz.com">http://www.trfz.com</a>		
电子信箱	trkg002113@163.com		

### 二、联系人和联系方式

	董事会秘书	证券事务代表
姓名	欧阳婴子	--
联系地址	湖南省岳阳市岳阳大道兴长大厦六楼	--
电话	0730-8961178、0730-8961179	--
传真	0730-8961178	--
电子信箱	trkg002113@163.com	--

### 三、信息披露及备置地点

公司披露年度报告的证券交易所网站	深圳证券交易所 <a href="http://www.szse.cn/">http://www.szse.cn/</a>
公司披露年度报告的媒体名称及网址	《中国证券报》、《上海证券报》和《证券日报》和巨潮资讯网 <a href="http://www.cninfo.com.cn">http://www.cninfo.com.cn</a>
公司年度报告备置地点	湖南省岳阳市岳阳大道兴长大厦 6 楼证券部

### 四、注册变更情况

统一社会信用代码	91430600712192602N
公司上市以来主营业务的变化情况（如有）	2011 年公司化工设备处置后，主营业务为物业租赁。2016 年，公司非公开发行股份购买上海点点乐信息科技有限公司 100% 股权获中国证监会核准批复，公司主营业务从物业

	<p>租赁转型为移动网络游戏的研发及运营。2017 年，公司通过重大资产重组的方式收购了北京虹软协创通讯技术有限公司 100%股权和深圳市拇指游玩科技有限公司 100%股权。2021 年 3 月，公司与邀邀林公司股东广州浩然千里实业有限公司、陈科签订了《股权收购协议》，采用现金方式收购广州浩然千里实业有限公司持有邀邀林公司 51%股权，公司主营业务为移动网络游戏的研发及运营、移动游戏的代理运营和推广、从事运营商计费业务、广告精准投放业务、电商业务和物业租赁等。</p>
历次控股股东的变更情况（如有）	<p>公司原实际控制人为岳阳市财政局，其直接持有公司 39,158,844 股国家股，通过岳阳市财政资金管理中心间接持有公司 2,953,156 股国有法人股，合计持有股份数占本次发行后公司总股本的 35.56%。2010 年 6 月 24 日，岳阳市财政局与广东恒润华创实业发展有限公司签署协议，岳阳市财政局将所持本公司 21.45%（2540 万股）的股份协议转让给广东恒润华创，广东恒润华创成为公司的控股股东，赖淦锋为公司实际控制人。2017 年 9 月 27 日，公司发行股份及支付现金购买资产并募集配套资金暨关联交易事项获得中国证监会无条件通过，新增股份上市后，广东恒润互兴投资发展有限公司成为公司控股股东。广东恒润互兴投资发展有限公司、广东恒润华创实业发展有限公司和赖淦锋为一致行动人。2022 年 1 月 20 日，广东恒润互兴投资发展有限公司所持本公司的部分股份 129,872,200 股已被司法强制划转至梁道账户，导致被动减持，控股股东变更为广东恒润华创实业发展有限公司，实际控制人仍为赖淦锋。截至本报告披露日止，赖淦锋直接和间接控制的股权比例为 20.35%，赖淦锋仍为公司的实际控制人。</p>

## 五、其他有关资料

公司聘请的会计师事务所

会计师事务所名称	湖南容信会计师事务所（普通合伙）
会计师事务所办公地址	湖南长沙市开福区中山路 589 号万达广场 B 区 B 座 23 楼
签字会计师姓名	谭克林 葛雅婕

公司聘请的报告期内履行持续督导职责的保荐机构

适用 不适用

公司聘请的报告期内履行持续督导职责的财务顾问

适用 不适用

## 六、主要会计数据和财务指标

公司是否需追溯调整或重述以前年度会计数据

是 否

	2022 年	2021 年	本年比上年增减	2020 年
营业收入（元）	242,021,964.40	435,438,476.11	-44.42%	631,363,883.66
归属于上市公司股东的净利润（元）	-228,761,532.89	-323,087,210.27	29.20%	278,063,116.16
归属于上市公司股东的扣除非经常性损益的净利润（元）	-273,124,561.05	-453,695,766.05	39.80%	-244,774,205.85

经营活动产生的现金流量净额（元）	-58,190,583.93	49,431,194.41	-217.72%	21,410,435.53
基本每股收益（元/股）	-0.1514	-0.2139	29.22%	0.1825
稀释每股收益（元/股）	-0.1514	-0.2139	29.22%	0.1825
加权平均净资产收益率	-423.42%	-147.19%	-276.23%	100.82%
	2022 年末	2021 年末	本年末比上年末增减	2020 年末
总资产（元）	957,341,692.15	1,324,614,924.54	-27.73%	1,791,011,042.34
归属于上市公司股东的净资产（元）	-66,238,565.92	168,408,095.38	-139.33%	381,045,809.63

公司最近三个会计年度扣除非经常性损益前后净利润孰低者均为负值，且最近一年审计报告显示公司持续经营能力存在不确定性

是 否

扣除非经常损益前后的净利润孰低者为负值

是 否

项目	2022 年	2021 年	备注
营业收入（元）	242,021,964.40	435,438,476.11	系公司的移动游戏的代理运营和推广、优易付计费及互联网广告精准投放、房屋租赁收入、跨境电商及电商平台销售收入、网约车服务收入的合计
营业收入扣除金额（元）	101,147,585.87	125,964,215.55	跨境电商及电商平台销售收入
营业收入扣除后金额（元）	140,874,378.53	309,474,260.56	系公司的移动游戏的代理运营和推广、优易付计费及互联网广告精准投放、房屋租赁及网约车服务收入的合计

## 七、境内外会计准则下会计数据差异

### 1、同时按照国际会计准则与按照中国会计准则披露的财务报告中净利润和净资产差异情况

适用 不适用

公司报告期不存在按照国际会计准则与按照中国会计准则披露的财务报告中净利润和净资产差异情况。

### 2、同时按照境外会计准则与按照中国会计准则披露的财务报告中净利润和净资产差异情况

适用 不适用

公司报告期不存在按照境外会计准则与按照中国会计准则披露的财务报告中净利润和净资产差异情况。

## 八、分季度主要财务指标

单位：元

	第一季度	第二季度	第三季度	第四季度
营业收入	70,018,248.41	65,379,519.31	56,757,190.74	49,867,005.94



归属于上市公司股东的净利润	-17,922,103.92	-23,493,165.46	-16,985,232.18	-170,361,031.33
归属于上市公司股东的扣除非经常性损益的净利润	-19,182,981.14	-24,984,539.58	-18,590,973.34	-210,366,066.99
经营活动产生的现金流量净额	-4,728,508.43	-7,788,937.00	-39,770,461.13	-5,902,677.37

上述财务指标或其加总数是否与公司已披露季度报告、半年度报告相关财务指标存在重大差异

是 否

## 九、非经常性损益项目及金额

适用 不适用

单位：元

项目	2022 年金额	2021 年金额	2020 年金额	说明
非流动资产处置损益 (包括已计提资产减值准备的冲销部分)	-2,234.69	53,954,786.55	3,500,000.00	
计入当期损益的政府补助 (与公司正常经营业务密切相关,符合国家政策规定、按照一定标准定额或定量持续享受的政府补助除外)	4,464,011.21	5,316,169.06	3,565,476.41	
企业取得子公司、联营企业及合营企业的投资成本小于取得投资时应享有被投资单位可辨认净资产公允价值产生的收益		24,214,131.94		
债务重组损益	-3,575,125.94	26,810,886.99		
除同公司正常经营业务相关的有效套期保值业务外,持有交易性金融资产、交易性金融负债产生的公允价值变动损益,以及处置交易性金融资产、交易性金融负债和可供出售金融资产取得的投资收益	100,527.08	63,483.34	113,220.83	
单独进行减值测试的应收款项减值准备转回		30,000,000.00	134,886,544.17	
除上述各项之外的其他营业外收入和支出	43,387,672.49	-9,793,471.97	380,996,250.98	
减: 所得税影响额	1,217.61	1,098.41	224,170.38	
少数股东权益影响额(税后)	10,604.38	-43,668.28		

合计	44,363,028.16	130,608,555.78	522,837,322.01	--
----	---------------	----------------	----------------	----

其他符合非经常性损益定义的损益项目的具体情况：

适用 不适用

公司不存在其他符合非经常性损益定义的损益项目的具体情况。

将《公开发行证券的公司信息披露解释性公告第 1 号——非经常性损益》中列举的非经常性损益项目界定为经常性损益项目的情况说明

适用 不适用

公司不存在将《公开发行证券的公司信息披露解释性公告第 1 号——非经常性损益》中列举的非经常性损益项目界定为经常性损益的项目的情形。

## 第三节 管理层讨论与分析

### 一、报告期内公司所处行业情况

#### (一) 报告期内公司所处的行业变化

##### 1、游戏行业整体情况

2022 年，我国游戏多项市场指标明显下滑，产业处于承压蓄力阶段；行业健康规范水平持续提升，未成年人保护更为深入，防沉迷工作成效显著；游戏企业积极拓展海外市场，直面国际同行激烈竞争。根据中国音像与数字协会游戏工委发布的《2022 年中国游戏产业报告》，2022 年我国游戏用户规模达 6.64 亿人，同比下降 0.33%，继去年用户规模增长放缓后，今年用户规模也出现了过去八年以来首次下降。游戏市场实际销售收入为 2,658.84 亿元，同比下降 10.33%。下降的主要原因包括：一是受到国内外复杂严峻形势影响，宏观经济仍处于恢复阶段，用户付费意愿和付费能力减弱。二是行业对市场发展预期不够乐观，信心不足，头部企业立项谨慎、中小企业难获投资，游戏新品上线数量少。游戏企业面临诸多挑战，发展受限，如经营成本大幅提高、项目储备不足、现金流出现缺口、团队工作效率大幅降低等。

##### (1) 行业出现过去八年来的首次规模下降

继 2021 年规模增长明显放缓之后，2022 年又出现过去八年来的首次下降，表明产业发展已进入存量市场时代。根据中国音像与数字协会游戏工委发布的《2022 年中国游戏产业报告》，2022 年我国游戏用户规模达 6.64 亿人，同比下降 0.33%，游戏人口的红利趋向于饱和。游戏市场实际销售收入为 2,658.84 亿元，同比下降 10.33%。“游戏出海”对新兴市场的拓展力度仍在持续加大，自主研发游戏海外市场实际销售收入 173.46 亿美元，同比下降 3.70%，连续四年超百亿美元。

##### (2) 游戏玩家更加看重游戏质量，促使游戏企业更加注重产品研发

人口红利减弱，玩家更加看重游戏质量，企业研发及运营成本相应增加。伴随着用户规模容量趋于饱和以及玩家对游戏内容质量的需求不断提升，移动游戏已经逐渐由过去的人口红利期过渡到内容红利期，游戏玩家对互联网游戏的质量要求明显提高，游戏企业需要通过提升游戏品质来扩大用户基数及付费意愿，研发及运营发行成本持续增加。2022 年游戏市场新产品上线较少，投放买量成本升高，产业红利压缩，挖掘用户细分需求将成为未来市场竞争的重点。

##### 2、跨境电商整体情况

(1) 跨境电商政策利好。国家各个执政部门及各级政府出台的一系列针对跨境物流、跨境通关、跨境支付、跨境税收优惠、跨境补贴等跨境供应链生态建设，从完善制度体系、鼓励新业态新模式等层面，为跨境电商发展提供了良好政策环境。

(2) 当前全球电商渗透率加速提升，我国出口跨境电商发展空间较大。“宅经济”成主流，消费需求加速向线上转移，全球电商销售额出现高增长。根据 eMarketer 数据，2022 年全球电商销售额将首次突破 5 万亿美元；全球电商渗透率（全球电商销售额占全球整体销售额的比例）将达 20.3%，较 2020 年增长 2.4 个百分点。未来，全球消费习惯转变仍将延续，全球线上零售规模会继续扩增，预计 2025 年电商渗透率将提升至 23.6%。

(3) 跨境出口增长依旧强劲，成为稳外贸的重要力量。尽管 2021 年受亚马逊“封号事件”的大规模影响，我国跨境出口仍保持增长趋势，可见中国卖家外贸出口的优势明显且市场需求增长强势。

##### 3、交通出行领域整体情况

##### (1) 行业保持持续增长态势

在交通出行领域，2020 年中国网约车市场的规模约为 4800 亿元，同比增长约 12.5%。随着网约车行业的普及和用户需求的增加，未来该行业的收入规模有望继续增长。2022 年网约车客运量的比重约为 40.5%，占比较上年提高 6.4 个百分点。实践层面看，网约车行业发展呈现出一些新特点。一是网约车平台企业数量不断增长。根据交通运输部全国网约车监管信息交互平台统计，截至 2022 年底，全国共有 298 家网约车平台公司取得网约车平台经营许可，比 2021 年底增加了 40 家。二是行业管理制度进一步完善。2022 年交通运输部发布了新的《网络预约出租汽车监管信息交互平台运行管理办法》，对 2018 年发布的管理办法进行修订，加强网约车监管信息交互平台的运行管理工作，规范数据传输，提高了网约车行业监管效能，进一步促进行业公平竞争和行业健康发展。三是主流网约车平台合规率显著提升。据交通运输部数据，

2022 年 11 月各主流中心城市有 16 个城市网约车订单合规率超过 80%，与 2021 年相比，滴滴出行，美团打车，曹操出行等平台订单合规率普遍呈现翻倍增长。

(2) 网约车的用户更侧重于良好的出行体验，包含了价格，安全，及服务质量。

网约车企业主要服务于消费者的交通出行需求，通过使用移动互联网技术，提供快捷、便利的叫车服务。用户通过手机应用软件选择车型和司机，实现叫车、支付、评价等全流程的数字化服务。此外，用户对于价格透明、安全性、服务质量等方面的需求也是网约车企业需要考虑的重要因素。

## (二) 所处行业情况以及政策影响

### 1、游戏行业政策环境

(1) 主管部门高度重视游戏产业健康发展，坚决执行未成年保护的要求

2022 年，主管部门积极落实防沉迷工作，把未成年人保护和防沉迷工作作为游戏产业发展的第一要务，做出了一系列重大决策部署并出台了一系列政策措施。2020 年 10 月，第十三届全国人大常委会第二十二次会议第二次修订《中华人民共和国未成年人保护法》，该法自 2021 年 6 月 1 日起施行，明确向未成年人提供网络游戏服务的时间等防沉迷规定，要求对游戏产品进行分类，作出适龄提示；2021 年 8 月 30 日，国家新闻出版署发布了《关于进一步严格管理切实防止未成年人沉迷网络游戏的通知》，对未成年人保护工作和网络游戏防沉迷工作提出明确的新标准、新要求，进一步严格管理措施，推动游戏产业的规范化管理；9 月 2 日，中宣部发布《关于开展文娱领域综合治理工作的通知》，开展专项整治工作，强化游戏内容审核把关，提升游戏文化内涵；9 月 23 日，中国音像与数字出版协会发布《网络游戏行业防沉迷自律公约》，进一步强化游戏行业的自律意识。

(2) 监管环境变化给游戏行业竞争格局带来一定影响

在游戏主管部门的监管和行业协会的监督下，游戏行业积极响应国家和主管部门相关要求，开展了积极有效的整改工作，落实未成年人保护和防沉迷的相关措施，从产品研发到平台监管坚决执行管理要求。网络游戏的未成年人保护工作整体明显向好，有助于游戏行业长期稳定、健康发展。但在人口红利减弱，监管政策收紧的背景下，游戏研发门槛和竞争壁垒提高，游戏产品市场的“马太效应”愈发明显。头部企业的技术研发能力、渠道运营能力、产品推广能力、用户规模 and 市场份额等方面具有较为明显的优势；而中小游戏企业的产品市场竞争环境将更为严峻，加之开发成本、渠道推广等手段的限制，中小企业的产品将很难在短期内追赶头部企业的产品开发效率。市场竞争的白热化、买量成本的升高、渠道和研发的价格之争不断拉大了头部企业与中小企业之间的差距，中小企业的生存空间受到进一步的挤压。

### 2、虹软协创所处行业情况以及政策影响

中国电信基础业务与产业数字化业务双轮驱动，产业数字化拉动贡献提升收入效果显著。截至 6 月末，中国电信移动通信服务收入达到 990 亿元，同比增长 6.0%，5G 套餐用户渗透率达到 60.3%，移动用户 ARPU 达到 46.0 元，继续保持增长。固网及智慧家庭服务收入达到 599 亿元，同比增长 4.4%，其中，宽带接入收入达到 408 亿元，同比增长 7.1%。千兆宽带用户渗透率提升至 11.8%。

中国移动收入结构进一步优化，CHBN 收入全面增长，其中，HBN 收入占通信服务收入的比重达到 40%。相较于 2020 年全年，HBN 占通信服务收入的比重提升接近 9PP（2020、2021 年上半年 HBN 占通信服务收入的比重分别为 29%、35%）。其中从分市场收入增量贡献情况看，个人市场、家庭市场、政企市场、新兴市场增量贡献分别为 5 亿元、94 亿元、180 亿元、53 亿元。中国联通产业互联网领域成为业绩增长“第一引擎”，收入业绩十分亮眼。中国联通产业互联网实现收入 369 亿元，较去年同期上涨 31.8%，贡献了 72% 的新增收入，此前的 2020 年、2021 年上半年，中国联通产业互联网收入分别为 227 亿、280 亿元，占主营业务收入的比例为 16.4%、18.9%，而今年上半年产业互联网收入占比达到 22.9%。

### 3、成都中控所处行业情况以及政策影响

目前，全球网约车市场已经达到了数千亿美元的规模，主要竞争者包括滴滴、Uber、Grab 等公司。在中国，滴滴作为最大的网约车平台已经占据了绝大部分市场份额。网约车行业在不断推动技术创新，例如自动驾驶技术的应用和拓展服务领域，将为用户提供更加便利和多元化的出行选择。

网约车的核心商业逻辑比较简单，利益关联方主要为平台、司机、车辆、消费者。平台分别对接司机、车辆和消费者，通过有效供需匹配赚取整个出行系统效率提升的钱。具体表现为：消费者通过网约平台打车，平台匹配运力完成服务，消费者为打车服务付费，平台从交易金额中抽成（5%-20%不等）。

据全国网约车监管信息交互平台统计，截至 2023 年 2 月 28 日，全国共有 303 家网约车平台公司取得网约车平台经营许可，环比增加 3 家；各地共发放网约车驾驶员证 517.7 万本、车辆运输证 219.1 万本，环比分别增长 1.3%、1.1%。全国网约车监管信息交互平台 2023 年 2 月共收到订单信息 6.52 亿单，环比上升 13.3%。

在订单量前 10 名的网约车平台中，订单合规率最高的是享道出行，最低的是花小猪出行。按订单合规率（指驾驶员和车辆均获得许可的订单量占比）从高到低的分别是享道出行、添猫出行、携华出行、万顺叫车、T3 出行、首汽约车、曹操出行、滴滴出行、美团打车、花小猪出行。订单合规率增长前 3 名的依次是享道出行、万顺叫车、首汽约车；增长最后 3 名的依次是添猫出行、携华出行、T3 出行。其中，面向乘客、与网约车平台公司共同提供服务的平台（俗称“聚合平台”）完成 1.69 亿单，环比上升 15.8%。按订单合规率由高到低的分别是美团打车、滴滴出行、高德打车、携程用车、花小猪出行、百度打车、腾讯出行。

网约车和出租车日完成订单总量已经超过高频核心用户总数。快车和出租车的客单价约 30 元附近，日均打车 1 次的话，月均交通费金额超过 1000 元，对于月薪低于 5000 元的用户，交通费占薪资比例已经超过 20%，这样的支出是月薪 5000 以下的用户难以高频承担的。目前网约车业务正在触及第一层天花板。

## 二、报告期内公司从事的主要业务

### （一）主要业务情况

1、全资子公司深圳市拇指游玩科技有限公司主营业务是移动游戏的代理运营与推广业务，经过多年的发展，所运营产品已经涉足包括中国大陆外的数个国家及地区，积累了有较强的流量整合能力和渠道资源，具备较强的移动游戏的推广运营能力，在移动游戏商业化方面有着丰富的经验。拇指游玩运营的游戏产品类型涵盖了战争策略类、角色扮演类、竞技类等多种类型，并凭借独特的运营推广策略，建立起了良好的游戏生态，吸引了众多忠实玩家。报告期内，拇指游玩为适应市场及行业的发展，加大对自研产品的投入，力争在未来为公司提供优质的自研产品。现在运营的游戏主要通过独家代理和联合运营的方式取得，运营团队会根据所接入游戏的特点，制定具体的运营方案，并通过在网络广告平台精准投放、整合流量或与其他运营平台联运等方式对游戏进行推广。随着互联网人口红利见顶，新的市场环境对游戏产品品质及代理运营商流量资源的整合能力要求越来越高，而拇指游玩从设立之初就布局网络广告平台精准投放和流量整合，经过多年的发展，拥有比较优秀的产品选择能力，并沉淀了一套行之有效的分析推广体系，能够对有效流量进行精准定位，为游戏导入优质的流量，提高投入产出比。

2、公司全资子公司上海点点乐信息科技有限公司主要从事移动平台休闲网络游戏的研发及运营业务。凭借优秀的人才队伍和雄厚的技术积累，为用户创作出别具特色的经典手机网络游戏作品。点点乐以研发精品游戏为战略，严格把控产品质量，以品质取胜。点点乐在音乐舞蹈游戏细分领域具有丰富经验，点点乐团队开发的首款功能机网游《恋舞天使 OL》运营超过三年，积累了一定的经验。点点乐目前主打产品《恋舞 OL》，是一款融合了社交、时尚、竞技、休闲等元素的 3D 音乐舞蹈手机网游。

3、公司全资子公司北京虹软协创通讯技术有限公司是一家通过向移动互联网产品提供计费 and 精准营销推广能力，以提高移动互联网产品综合变现能力的服务商。主营业务包括“优易付”计费服务和互联网广告精准投放服务。公司 2022 年主要收入来源为“优易付”计费服务、互联网广告精准投放服务和跨境电商。其中，“优易付”计费服务的主要应用领域包括：移动视频、社交、音乐和阅读等。互联网广告精准投放业务是指虹软协创依托于用户消费行为，结合广告主产品特点 and 推广需求，通过在特定的移动互联网网站、移动浏览器、移动应用市场、APP 客户端等移动数字媒体中为广告主精确地提供面向潜在用户的广告投放，以实现用户下载、安装、使用或购买行为的营销服务。目前，精准营销业务覆盖行业包括金融、保险、教育、汽车、游戏等行业，并且在积极布局基于电商行业的精准营销业务。

4、鹏云智创主营业务为以亚马逊、乐天平台为主的跨境电商平台运营和销售。主要针对市场为美国、欧洲、日本。公司通过以亚马逊平台为主的精品模式，让产品形成稳步增长，积累和沉淀供应商关系和符合用户喜好的产品线；配合以 Facebook、Google、Tiktok、Instagram 为代表的推广方式，针对用户画像做精准投放，实现被动流量和主动流量的结合，稳步积累与爆发式增长相结合的业务模式，形成国内产品销往国外完善高效的信息流、商品流、物流、资金流供应链，从而实现品牌出海的目标。随着线上业务的推广，业务模式拓展为线上零售和线下批发相结合。

#### （1）运营平台与市场

亚马逊业务：目前主要准对美国、日本，按规划 2023 会拓展欧洲市场；

乐天业务：日本市场。

## (2) 产品品类

数码配件品线：1. 以 YEOLIBO 等品牌为代表；2. 家居电子品线：以 XBuran 等品牌为代表；3. 健康类品线：以 Baoveri 等品牌为代表；4. 美容个护品线：以 Maskiss 等品牌为代表。

5、邀邀林主营业务包括电商产品销售、批发与零售等，其中电商产品销售主要为康师傅方便面，销售渠道主要为拼多多平台销售。2022 年 1 月至 2022 年 12 月“康师傅”旗舰店整体销售规模达到 3505.91 万。截止 2022 年 12 月 31 日总共开立 4 家康师傅方便面旗舰店，月均销售额达到 292 万元，累计粉丝 3.36 万人，平均点击率达到 18 万次/天。

## 6、物业租赁

2010 年 11 月 5 日，公司与第二大股东广东恒润华创实业发展有限公司（以下简称恒润华创公司）签署了《权益转让合同》，合同约定：恒润华创公司将与广州美莱美容医院所签署的二份《广州市房地产租赁合同》所享受的广州金晟大厦合同权益转让给本公司，合同有效期自 2010 年 11 月 1 日起至 2028 年 4 月 20 日止；广州美莱美容医院每月租金为 139 万元，租金从第 3 年开始递增，每 3 年租金单价以上年度租金单价为基数递增 6%。恒润华创公司保证本公司在合同条款中约定的每月应得租金及时、足额到位，如若没有达到合同条款中的租金要求，由恒润华创公司向本公司用现金进行补足。上述合同权益经评估确认的转让价格为人民币 1.15 亿元，本报告期确认租赁收入 1,564.16 万元，已履行了 12 年多合同，合同执行情况良好。2018 年 4 月 26 日，本公司与头牌商贸签署《权益转让合同》，合同约定：头牌商贸将与名盛置业签订的《广州市房地产租赁合同》中所享有的全部权利及承担的全部义务转让给本公司，合同期限自 2018 年 11 月 01 日起至 2036 年 7 月 31 日止。经具有证券期货相关业务评估资格的中瑞世联资产评估（北京）有限公司于 2019 年 4 月 19 日出具的编号为中瑞评报字[2019]第 000303 号的资产评估报告估值，上述合同权益的评估价值为人民币 2.55 亿元。交易双方同意转让款为人民币 23,800 万元。支付方式为：2018 年 10 月 31 日前支付 2.28 亿元，剩余 1,000 万元转让款以购买方应收取的租金抵扣，抵扣完毕后，本公司从 2019 年 6 月 10 日起直接向租户收取租金。双方权益转让的交割日为 2018 年 10 月 31 日，自交割日之后，甲方不对租户享有权利，并通知租户自 2019 年 6 月 10 日起，租户租金直接交给本公司，本公司与租户签订租赁合同。头牌商贸保证：对于本公司未能按 1,368,558.31 元/月的标准足额收取租金的差额部分由头牌商贸补足。

7、成都中控主营网约车平台服务及车辆资产运营，成都中控主要服务于消费者的交通出行需求，通过使用移动互联网技术，提供快捷、便利的叫车服务。用户通过手机应用软件选择车型和司机，实现叫车、支付、评价等全流程的数字化服务。此外，用户对于价格、安全性、服务质量等方面的需求是成都中控一直努力的方向，目前成都中控已在 14 个城市为用户提供出行服务，截至到 2023 年 4 月，博度已为 700 万用户提供了出行服务，为 8000 名司机提供了工作机会，运营车辆资产 120 余台。

## (二) 经营模式

1、公司全资子公司深圳市拇指游玩科技有限公司现在运营的游戏主要通过独家代理和联合运营的方式取得，运营团队会根据所接入游戏的特点，制定具体的运营方案，并通过在网络广告平台精准投放、整合流量或与其他运营平台联运等方式对游戏进行推广。随着互联网人口红利见顶，新的市场环境对游戏产品品质及代理运营商流量资源的整合能力要求越来越高，而拇指游玩从设立之初就布局网络广告平台精准投放和流量整合，经过多年的发展，拥有比较优秀的产品选择能力，并沉淀了一套行之有效的分析推广体系，能够对有效流量进行精准定位，为游戏导入优质的流量，提高投入产出比。

2、全资子公司上海点点乐信息科技有限公司在行业产业链中主要承担游戏开发的角色，运营模式主要为非独家授权游戏运营平台，协同其他游戏运营商联合运营游戏产品。通过自推广、联合运营以及广告联盟等运营手段获取新增用户，由点点乐制定具体运营及活动方案，进而转化用户活跃以及付费行为。点点乐拥有多年的运营经验且长期深耕女性市场，通过对市场以及用户的实时分析及运营数据的把控，建立了一套能有效让游戏产品长期保持较健康状态运营体系。

## 3、虹软协创经营模式：

### (1) “优易付”计费服务

虹软协创主要基于电信运营商话费结算能力，面向数字文化和数字娱乐型移动互联网产品提供话费计费服务，并向合作商户收取一定比例的服务费。当用户在合作的互联网商户产品内消费并通过手机话费完成支付后，虹软协创先直接与电

信运营商就相关手机话费进行结算并取得相应的分成款，再扣除一定比例的服务费后将剩余分成款支付给合作商户。

“优易付”计费计费能力服务的模式特点决定了其主营业务成本主要为业务运营管理所需的服务器、网络设备和专线、IDC（Internet Data Center）托管等。

在运营商计费通道侧，虹软协创的销售模式为以直销为主，辅以代理销售。在直销方面，虹软协创一般通过招标、申报接入或商业谈判等方式取得运营商各业务基地以及各省级公司合作资格后开展。例如，与中国移动咪咕漫基地的合作，即通过申报拟合作业务的相关信息（产品名称，资费等），符合基地的相关业务准入政策后，进行接口对接，协议签署，完成上线；而虹软协创与中国移动咪咕集团关于“一点接入”的合作，即通过咪咕集团公开市场招标后建立合作。此外，为保障计费支付渠道的稳定性和拓宽渠道的覆盖广度，虹软协创同中移互联网公司、深圳龙之峰等公司签订了合作协议，由其向虹软协创提供部分运营商计费通道。

在合作商户侧，虹软协创目前合作的商户以通过包括各行业峰会、合作方推荐以及客户主动联系寻求合作等方式获取的直客为主。在与商户建立正式的合作关系后，通过“优易付”平台提升商户产品付费的效率和成功率，从而与客户保持长期稳定合作。

公司与运营商签署合作协议，协议约定用户利用话费账户购买商品时，该款项由运营商代收，并扣除用户使用运营商网络所发生的各种通信费及合同约定的运营商自身承担的坏账比例、自身分成的服务费后支付给虹软协创。虹软协创根据与各商户约定的结算比例向各商户结算。虹软协创的收入为收取的运营商结算款减去支付给各商户的结算款之后的差额。

#### （2）互联网广告精准推广服务

互联网广告精准推广服务主要为虹软协创根据行业客户个性化需求向其提供移动互联网流量及运营商信息传输能力整合、营销方案设计优化、以及大数据精准分析等定制化或个性化营销服务。

在互联网广告精准推广服务中，盈利主要来自于向广告主收取的推广费用与虹软协创实际投放成本之间的差额。依托于对互联网用户的高精度画像，虹软协创可根据所推广产品的特点实现基于标签化的精准投放，从而不仅能够令广告主给予较传统广告更高的单价或分成比例，而且可以获得对媒体资源的议价能力和相对传统广告更高的收入转化率，叠加运营团队在广告优化方面的经验，最终实现良好的业务收益。

广告精准推广服务的主要采购对象为两大部分。第一部分为移动互联网媒体，包括移动互联网流量联盟、头部互联网媒体平台、以及其他 app 应用软件开发及 WAP 端网站；采购的主要资源为其提供的广告展示资源。第二部分为移动信息智能传输通道提供商，包括移动运营商的短信通道、外呼通道等，采购的主要资源为其通道传输能力。

广告精准推广服务的主要服务客户包括互联网客户和行业类客户。互联网客户主要以数字娱乐内容、服务提供商为主，行业类客户主要包括银行、教育、汽车等行业。

### 4、鹏云智创经营模式

#### （1）选品流程

通过多种数据选品工具、结合产品经理熟悉的品类和可靠数据，针对所经营的市场做详细的市场容量分析，市场竞争分析，产品功能拆解，竞品好评差评分析，产品定位分析、利润分析，形成完善的市场调研报告；

#### （2）产品定义

通过市调报告，找到符合利润和体量的品，通过竞品功能参数横向对比，找准市场定位，结合直接竞品的好评和差评分析数据，针对好评保留和加强加分项，针对差评的维度占比，与工厂研发探讨解决痛点，形成产品定型书。

#### （3）供应商评估

鹏云智创的供应商管理体系，会优先结合行业资源和产品信息优势，找出品类具备规模的大厂以及同类品给亚马逊头部卖家供货的供应商，做供应商审厂评估以及旗舰产品的测试，形成供应商优劣势对比报告；

#### （4）产品开发

鹏云智创在产品开发模块，采用的是瞄准有外贸经验的大厂，特别是给针对给头部卖家有供货经验且能稳住产品评价的工厂，结合我们的数据选品报告，产品定型书，做自主微创新，最终用包销或自主开模，注册专利的方式保障产品的独家性。

#### （5）品质把控

鹏云智创设立有专门的品质工程师，负责对供应商提供的产品做横向的对比测试，包括产品功能检测、老化测试、稳定

性测试、苛刻条件下的破坏性测试等，形成产品测试报告。

#### (6) 验货标准

品质工程师会根据符合要求的产品测试报告，出具产品验货标准，验货人员会在生产过程中入厂抽检和监督，生产完成后会安排 100%功能全检，统计产品各批产品不良率占比做持续优化改善。

#### (7) 物流仓储

公司采购国内本地仓---跨境物流---海外仓---FBA 仓（亚马逊自营仓库）模式，大部分仓储从本地仓直接到达亚马逊仓库，少数稳定畅销产品会以海外仓做调拨，保障库存的安全性。

#### (8) 退货售后

亚马逊本身有较好的售后退换货体系，对退货不可售的产品，鹏云智创会统一从亚马逊调货到海外仓进行清点、拆包装、汇总，然后从香港，退回深圳仓库返厂，针对本公司的产品，工厂都有保修换新政策，通过售后的闭环可以大幅度降低售后成本，提高利润。

#### (9) 推广方式

广告投放：以 Facebook, Google, Tiktok 为主；

红人推广：Instagram 红人、Amazon influencer、Tiktok 红人，

海外直播：亚马逊直播等。

### 5、邀邀林经营模式

邀邀林目前电商经营模式为 B2C，作为康师傅经销商在拼多多平台销售给 C 端客户。邀邀林根据市场销售情况及库存情况，直接向上海康翊企业管理有限公司采购货物，先款后货，正常情况下库存保持 7-10 天的正常周转，如遇到特殊活动，会根据需要调整采购数量。C 端客户通过邀邀林拼多多康师傅旗舰店下单付款后，款项进入邀邀林店铺后台，平台与邀邀林的结算周期为 14+1 天。为了提高销售量，邀邀林会在平台上投流推广商品，让商品有更多的曝光量。品牌方与拼多多平台也相应的投流支持与活动位、广告位支持。增加回购率同时引进更多新客户，提高销量。

### 6、成都中控经营模式

成都中控的主要收益来源包括平台服务费、车辆资产运营收入、广告收入等。平台服务费是指成都中控在各大城市从司机和乘客所获得的交易佣金，通常为交易金额的一定比例。车辆资产运营收入是指通过将车辆租赁给司机或公司赚取的差额收益。广告收入则是指成都中控从广告商处获得的广告费用。

#### (三) 公司主要游戏产品情况

报告期内，公司游戏主要收入来源于新射雕群侠传之铁血丹心、我的荣耀、仙剑奇侠传、正统三国和官居一品等几款游戏，以上五款游戏产品营业收入合计占拇指游玩 2022 年营业收入的 66.46%。其中，新射雕群侠传之铁血丹心于 2020 年 8 月底正式投放的产品，拇指游玩投放累计产生的运营流水 4.7 亿元，累计总新增用户已超 220 万人，2022 年营业收入 1,871.24 万元，占拇指游玩 2022 年营业收入的 20.69%；我的荣耀是公司 2018 年下半年上线 SLG 产品，累计总充值流水已超 2.12 亿元，2022 年充值流水 2,200 万元，营业收入 1,898.27 万元，占拇指游玩 2022 年营业收入的 20.99%。仙剑奇侠传是 2019 年 9 月份正式上线的正版 IP 授权的产品，从测试期至今全渠道总充值流水 3.87 亿元，2022 年营业收入 866.27 万元，占拇指游玩 2022 年营业收入的 9.58%。正统三国于 2016 年 12 月上线，累计总充值流水已超 3.46 亿元，2022 年充值流水 850 万元，营业收入 801.08 万元，占拇指游玩 2022 年营业收入的 8.86%；官居一品于 2017 年 8 月上线，累计总充值流水已超 1.27 亿元，2022 年充值流水 608 万元，营业收入 574.11 万元，占拇指游玩 2022 年营业收入的 6.35%。恋舞 OL 为点点乐主要游戏产品，占点点乐游戏收入的大部分。

#### 1. 《新射雕群侠传之铁血丹心》：

《新射雕群侠传之铁血丹心》是一款以金庸小说《射雕英雄传》、《神雕侠侣》及《倚天屠龙记》为背景改编的 2D 回合制卡牌手机网络游戏。游戏还原小说中的每个经典角色形象，通过细致的骨骼动画，赋予每一个角色栩栩如生又各具特色的动作，结合美轮美奂的游戏特效与细腻唯美的游戏场景，为玩家呈现了一个引人入胜的武侠世界。在传统的卡牌回合制战斗的基础上，增加了玩家手动释放强力技能的机制。战斗中的人物可以通过攻击、被攻击或者技能获得怒气值，怒气值累计到一定程度可以释放人物专属的强力技能，对敌人造成强烈的打击，让玩家感受游戏战斗的乐趣。战斗以侠客战斗作为基础，又融合了主角参战，既丰富了玩家战斗阵容的搭配，又使玩家真正可以参与到游戏的战斗当中来，使战斗变数更多，乐趣十足。





《新射雕群侠传之铁血丹心》在 2020 年 8 月 20 日上线 iOS 版本，上线首日获得 iOS 免费总榜、游戏免费总榜第一，且持续保持 8 天；畅销榜首日排名第八，保持前十持续 30 天；上线至今共获得苹果精品推荐 88 次；2020 年 8 月 27 日上线安卓版本，由拇指游玩运营部分（使用拇指游玩自有 SDK 记录），双端月活跃用户数最高达 956,898，月流水最高达到 10,568 万元，截至 2022 年 12 月 31 日累计总流水达 4.7 亿元。

## 2. 《我的荣耀》：

《我的荣耀》是由武汉百鲤网络技术有限公司自主研发，是一款以军事为题材的战争策略类手机网络游戏，由拇指游玩独家代理。《我的荣耀》是一款以军事题材为背景的多人策略战争游戏。游戏的内容总体可归纳为：坦克展示、飞机展示、阵型搭配、资源收集、将领收集、基地建设等。玩家作为指挥官，以自己的基地为据点，积累资源，发展经济与盟友一起打造最强的联盟，最终在游戏中称王称霸。在游戏的研发团队中服务端基于开源软件 netty/spring 架构的设计思想，实现了集游戏模块研发，活动运营，多线程数据处理，异步更新到数据库等功能。客户端使用时下主流的 coco s2dx+lua 研发架构，自主实现了游戏各功能模块化研发、热更新、一键自动打包。



相比卡牌类、RPG 类的游戏，SLG 类游戏的玩法较为复杂，玩家需要在熟悉玩法后才会有较强的付费意愿。《我的荣耀》在 2018 年 4 月正式上线，在拇指游玩代理运营期间，月活跃用户数高达 411,831 人，月流水最高达到 578.4 万元，截至 2022 年 12 月 31 日累积总流水达 2.12 亿元

## 3. 《仙剑奇侠传》：

《仙剑奇侠传》是由成都黑比诺研发一款挂机游戏，游戏玩法简单易上手，采用回合制战斗和卡牌养成的方式，游戏于 2019 年 3 月上线，IP 授权来自仙剑奇侠传。玩家用第三人称视角进入仙剑世界中，并参与了很多仙剑中的的经典剧情，以及认识仙剑中各个著名人物。目前产品深受玩家喜爱，在业内已经有了一定的用户积累和品牌认知度。



《仙剑奇侠传 H5》是 2019 年 9 月份正式上线的正版 IP 授权的产品，从测试期至今全渠道总充值流水 3.87 亿元。

#### 4. 《正统三国》

《正统三国》是由《热血三国》原班人马倾力打造的三国历史题材 SLG 对战手游。游戏以真实三国历史为大背景，在尔虞我诈、战火连连的三国乱世中，领土城池是实力的象征，身为一城之主的玩家需要选择加入魏蜀吴的任意一方势力，利用谋略招贤纳士排兵遣将，以此攻占更多的城池占有更多的资源。只有不断扩张领土确保守备力量，同时集结各方英豪携手并进，玩家才能完成统一天下的霸业。游戏副本过程简单不失有趣，通关副本还会巧遇资源运输队充盈国库内存，除此之外还可获得额外建筑提升国内实力，甚至还能招募强力武将，增强军事战斗力。特色副本既考验玩家的策略和协调能力，又为游戏增加了不少趣味性和挑战难度，带来玩家纯正的烧脑策略战斗体验。



《正统三国》在 2016 年 12 月正式上线，由拇指游玩运营部分（使用拇指游玩自有 SDK 记录），月活跃用户数最高达 397,080 人，月流水最高达到 2,310.35 万元，截至 2022 年 12 月 31 日累计总流水达 3.46 亿元。

#### 5. 《恋舞 OL》

《恋舞 OL》是一款由点点乐自主研发的、集中音乐、舞蹈及社交一体的移动端网游。自 2013 年上线至今，依然在国内外具有一批忠实的玩家，在玩家群体中拥有良好的口碑。核心节奏玩法方面，创新性地设置了经典模式、恋舞模式、泡泡模式等多种操作手法，其中心动模式更是音乐手游中首创的情侣玩法，满足玩家在玩游戏时的社交需求。巧妙的谱面设计，完美呈现原音现场，让玩家获得更逼真的“演奏感”，还有高 bpm 歌曲，游戏内周期性赛事，为玩家提供竞技场景虚拟世界的真实社交体验，多样性社交需求，恋爱、结婚让虚拟情情感得到充分的体现。独特的舞团系统，增加玩家归属感，提高游粘性和对游戏认可度。Unity3D 打造的可爱人物以及拟真的场景模型，上千件服装、饰品、坐骑任由玩家搭配。自主研发的材質让服装拥有更多华丽梦幻的流光特效。梦幻的服饰，流畅的动作结合动感的节奏，让玩家感受沉浸式的游戏体验。《恋舞 OL》作为一款网游，注重玩家社交，结合线上线下的交流互动，让玩家走出家门，与志同

道合的伙伴交朋友；通过舞团让玩家感受到团体的温暖；不同的服装、饰品是我们鼓励年轻人要有自己的想法。我们希望《恋舞 0L》不仅仅是一款网游，更是一款能够帮助玩家之间建立起友谊的游戏。



《恋舞 0L》由点点乐自研自发自运营，自 2013 年 8 月正式上线。截至 2022 年 12 月 31 日，境内累计注册用户数 6252.1 万人，累计总流水 81,883 万元，月活跃用户数均值为 26.5 万人，国内月流水最高达到 2,600 万元。境外累计注册用户数 2296 万人，累计总流水 38,780 万元。至今已经运营 10 年，截止 2022 年平均月流水 388 万/月。

#### （四）自研产品情况

报告期内，公司全资子公司深圳市拇指游玩科技有限公司为适应市场的发展，进一步强化了产品研发工作，力争在未来为公司提供优质的自研产品。

##### 1. 《代号：MJ》手游（暂用名）

《代号：MJ》是一款由拇指游玩自主研发的餐馆经营类游戏，在梦境题材的背景下，呈现奇幻的世界，拥有餐馆经营和地图冒险两个部分，餐馆的经营包含厨师、表演、服务员、菜品的布置和研究、餐馆的不同风格的装修。而冒险则为玩家提供随机的事件，通过玩家的智慧获得更多奖励。同时提供了更多玩家竞技的场景，1V1 的竞技场，GVE 的贪欲之奴。

《代号：MJ》经过了一轮 taptap 篝火测试，玩家反馈良好，次日留存率接近 40%。新加坡和马来西亚地区测试，次日留存 40%+，累积付费率 8%；预计在 2023 年 5 月正式上线新加坡和马来西亚地区。



#### （五）主要储备产品情况

##### 1. 《人类纪元：觉醒》：

《人类纪元：觉醒》是一款由武汉集晋自主研发的、集卡牌与 SLG 玩法为一体的网游产品。

采用 3D 写实的美术风格，能够让玩家更贴切的带入游戏世界观背景，产品玩法主打个人成长和国家势力扩张，游戏中包

含了帝国时代期间三个鼎盛的文明帝国：“阿拉伯帝国”、“法兰克帝国”、“奥斯曼帝国”，玩家可以选择其中一个文明创建自己的基地进行发展，并与选择相同文明的玩家一起发展壮大所属文明国家的势力，为了国家的发展还需要与另外两个文明国家势力进行外交与争夺，整体呈现三足鼎立的局面，使得产品更具平衡性和策略性。产品计划于 2023 年完成在欧美地区的首发，及国内版号申请。




### 2. 《代号：魔兽》：

《代号：魔兽》是一款还在研发期间的魔幻题材 SLG 产品，该产品主要讲述了在架空世界观下，人类、兽人、精灵等几方势力为了抵御恶魔势力的侵扰，团结一致保卫家园的故事。产品支持城池自由摆放，地图无极缩放，以联盟为单位占领城池扩张联盟领土；单人 PVE&PVP 玩法，跨服 PVP&GVG 玩法，个人荣誉感展示等。以城池建设、卡牌养成、联盟对抗为核心玩法，结合丰富的运营活动，建立明确的、阶段性的个人养成目标和联盟目标，并树立强烈的联盟荣誉感、归属感。产品计划于 2023 年进行海外地区首测，及国内版号申请。



### 3. 《百战斗斗堂》：

《百战斗斗堂》是一款由成都千行自主研发，拇指游玩独家发行的回合制弹射竞技手游。相关类型的产品已于 2017 年 7 月正式上线运营，直至今前已发行运营近 5 年之久，一直深受玩家们喜爱。产品一直秉持着“经典还原”和“休闲竞技”两大核心理念深耕细作，在回合制弹射竞技领域有着超过 10 年的开发研究经验，海内外历史注册用户达到 300 万以上。产品在传统基础上，不断丰富个性独特的设计理念，玩法上一直推陈出新，包括 1v1 弹道大师赛、3v3 战队大师赛、个人天梯赛及休闲娱乐赛等，让玩家充分感受平衡竞技和团队合作的魅力。为进一步满足玩家需求，家园系统和更多团队竞技模式正在开发中。



#### 4. 《斗斗堂 3》：

《斗斗堂 3》由成都千行自主研发，拇指游玩发行的回合制弹射竞技手游。自 2019 年 5 月立项至今，项目组团队已研发近 4 年时间。产品在保持回合制弹射竞技核心体验和设计理念上，区别于系列前代产品，本产品采用全 3D 建模设计、更加丰富的世界观故事背景、独具个性的人物角色、多场景社交互动、休闲与竞技结合的轻体验，力求打造回合制弹射竞技品类下的标杆产品，以获得新生代玩家用户对产品的喜爱和认可，成为他们第一款的回合制弹射竞技游戏。敬请期待产品为大家带来的全新体验。



#### 5. 《忍者龟：归来》

《忍者龟：归来》是获得《忍者神龟》IP 正版授权，由顽熊科技自主研发的街机动作通关游戏。游戏讲述《忍者神龟》主角们的各式各样的冒险故事。游戏采用 3D 卡通渲染技术来表现《忍者神龟》动画风格，游戏画面精美。游戏战斗保留街机动作游戏特色，还增加了新的玩法，让玩家体验到不一样的街机动作游戏。

产品于 2023 年 1 月 12 日进行全渠道安卓首发，上线渠道有华为、VIVO、OPPO、小米、应用宝等，首发 3 日总新增量级达到 34W，月新增量级 60W。产品计划 Q2-Q4 上线 IOS 版本，目前已在开发全新版本系统中。



(六)、报告期内公司产品市场地位、竞争优势与劣势、主要的业绩驱动因素、业绩变化是否符合行业发展状况等内容。

1、公司全资子公司深圳市拇指游玩科技有限公司在近年来的快速发展过程中，已拥有一支行业优秀的管理团队和完善的人才队伍；拇指游玩从设立之初就布局网络广告平台精准投放和流量整合，经过多年的发展，沉淀了一套行之有效的分析推广体系，能够对有效流量进行精准定位，为游戏导入优质的流量，提高投入产出比。在成功运营了十数款月流水过千万、累计流水破亿的网络游戏产品后，拇指游玩的代理运营能力得到了业界的认可。

随着市场的逐步发展变化，一方面，拇指游玩未来将会继续提升游戏代理运营能力和流量整合能力，另一方面，拇指游玩将进一步向游戏研发环节加大投入，以代理运营过程中积累的对行业的深度理解及持续的研发投入，研发符合玩家需求的高质量产品，以增强公司产品的市场竞争力。同时，拇指游玩于 2018 年已开始积极拓展海外业务，从最初移植国内成熟上线产品做起，到目前已针对不同地区用户进行产品定制，逐渐打开了海外市场。未来将加大海外市场的投入，包括港台、日韩和欧美等重点市场，除个别储备的产品即将发行外，有多个定位海外不同市场的产品已立项开发中。在持续吸纳对不同海外文化有较深见解的优秀制作人、运营团队及发行团队，不断提供更优质的产品服务海外玩家，加快海外市场布局计划。迄今为止，拇指游玩在海外已成功发行了《龙武》（繁日韩泰等语言版本）、《远征》（繁韩等语言版本）、《斗斗堂》（繁俄英韩等语言版本）等产品。

2、公司全资子公司上海点点乐信息科技有限公司自成立起即致力于音乐舞蹈游戏类移动端的研发，对于该类型的核心玩法设计、玩家偏好把握以及基础技术架构等方面已经形成了较为深刻的理解和积累。点点乐多年来深耕女性细分市场的研发及运营的过程中，形成了一支拥有经验丰富的经营管理团队和成熟稳定的业务团队，通过长期的技术积累、研发精品战略方针，严格控制产品质量，力求为用户打造出别具特色的经典游戏作品。点点乐该持续专注于深耕音乐舞蹈类游戏细分领域，近年来更多的音乐舞蹈游戏开始进入市场，不同的美术风格及核心玩法开始瓜分用户和市场，《恋舞 OL》虽然受到同类竞品冲击，但会一如既往保持初衷，坚持自己的运营策略使产品在音乐舞蹈游戏品类市场中仍处于第一梯队。点点乐的运营方针以人为本，除了产品更注重用户本身，同时严格执行运营策略并结合当下市场进行动态调整。

3、经过多年的积累和沉淀，虹软协创逐步形成了“以计费服务业务为基础，对沉淀的消费行为数据进行挖掘和分析，确定用户行为偏好，从而应用在客户的业务推广中，实现精准营销”的业务体系。2022 年国内宏观经济波动，互联网广告行业整体受到较大冲击，因此公司的推广业务发展遇到了较大阻力。传统计费业务收入相对稳定。在跨境电商业务上，2022 年公司业务结构做了一定的调整，将业务重新聚焦于亚马逊赛道，独立站的业务比重和团队同步大幅缩减，随着公司在跨境电商整体运营能力的逐步提升以及拓展品类的不断完善，2022 年亚马逊业务收入得到了较好的增长，同时近几年随着亚马逊卖家的不断涌入，平台产品竞争越来越大，在平台红利退去的大背景下，很难有产品上架就有不错的表现，所以需要运营根据运营推广策略提升产品排名和销量，打造头部链接并做好维护，从而产生前期较高的推广成本及备货成本，基于推广成本支出的刚性前置导致对跨境利润有一定的影响，但鹏云智创跨境电商业务最终会以前期的投入和资金前置代价换来后期的稳定排名和销量，进而获得利润的高速增长。

### 三、核心竞争力分析

#### 1、拇指游玩的核心竞争力

拇指游玩在近年来的快速发展过程中，已形成自己的核心竞争力，拥有一支行业优秀的管理团队和完善的人才队伍；拇指游玩从设立之初就布局网络广告平台精准投放和流量整合，经过多年的发展，沉淀了一套行之有效的分析推广体系，能够对有效流量进行精准定位，为游戏导入优质的流量，提高投入产出比。在成功运营了《坦克警戒》、《正统三国》、《秦时纷争》、《我的荣耀》、《新射雕群侠传之铁血丹心》等游戏后，拇指游玩的代理运营能力得到了业界的认可。拇指游玩未来将会继续提升游戏代理运营能力和流量整合能力，形成核心竞争力；培养、沉淀认同拇指游玩理念的用户，凝聚品牌价值。

##### （1）完善的组织架构和优秀的人才团队

游戏的代理业务需要有对游戏市场有着深刻理解，准确把握游戏市场的最新动向；游戏的运营推广业务尤其是通过信息流进行精准投放的运营推广业务需要依赖丰富的经验对各类游戏推广的成本收益进行精准的分析预测。拇指游玩核心团队近年来专注于游戏领域业务发展，积累了丰富的游戏产品代理、运营和推广经验，形成较强的游戏产品理解能力。拇指游玩业务部门下设平台部、运营中心等业务部门，部门间分工明确，密切配合，形成了拇指游玩游戏代理业务成功的有效保障。

##### （2）与移动互联网媒体之间良好的流量合作

由于拇指游玩在手机游戏业内广告精准投放进入时机较早且规模较大，积累了丰富的媒体合作资源，与今日头条、UC 浏览器、腾讯、百度等流量巨头均建立了长期稳定的合作关系，可以获得优质流量和价格，在用户获取上具有成本优势，从而保障规模效应和可持续发展。

##### （3）与业内领先的联合运营渠道保持密切合作关系

联合运营渠道是决定游戏产品用户数量、用户粘性的核心因素之一，领先的联合运营渠道可在短时间内为游戏产品带来大量持续付费的高质量游戏玩家，促进游戏产品的成功运营。

拇指游玩目前的联合运营渠道包括应用宝、360、成都摩奇等。通过与国内领先联合运营渠道的稳定合作，拇指游玩代理的游戏产品依托渠道的资源全面对接付费用户，结合自身较强的买量精准推广能力带来的客户，提高了产品知名度，迅速获得较大量的游戏市场份额，构建了丰富的游戏生态，增强了玩家的粘性，同时，实现将代理游戏资源与游戏用户资源有机匹配，形成有效的发行运营桥梁功能。与联合运营渠道商长期合作建立的密切合作关系，成为拇指游玩发行运营的核心竞争优势之一。

##### （4）行业上下游的认可

经过多年的积累，拇指游玩已经独家代理或联合运营了包括《坦克警戒》、《正统三国》、《秦时纷争》、《我的荣耀》、《新射雕群侠传之铁血丹心》等多款流水表现优异的游戏产品，随着拇指游玩代理运营的成功游戏逐步增多，拇指游玩的运营推广能力也越来越多的被上游 IP 授权商、游戏研发商和下游游戏渠道商所认可，储备了数款有市场竞争力的产品：《忍者神龟》（维亚康姆顶级 IP）、《斗斗堂》等，行业上下游的认可是拇指游玩未来获得优质的 IP 授权、代理优质的游戏和渠道合作的根本保证。拇指游玩未来将会继续提升游戏代理运营能力和流量整合能力，形成核心竞争力；培养、沉淀认同拇指游玩理念的用户，凝聚品牌价值。

#### 2、上海点点乐的核心竞争力

（1）音乐舞蹈类游戏细分领域的先发优势，音乐舞蹈类网络游戏是一种网络互动游戏。点点乐自成立起即致力于音乐舞蹈类游戏移动端的研发，对于该类型游戏的核心玩法设计、玩家偏好把握以及基础技术架构等方面已经形成了较为深刻的理解和积累。

##### （2）具有较强的研发实力

游戏研发需要策划、程序、美术、测试等诸多环节的共同配合协作，具有较高的技术要求，音乐舞蹈类游戏存在很大的用户需求，但这类游戏对技术要求更高。点点乐的创始研发团队长年从事网络游戏行业的研发工作，具有丰富的游戏行业研发经验及项目管理能力。

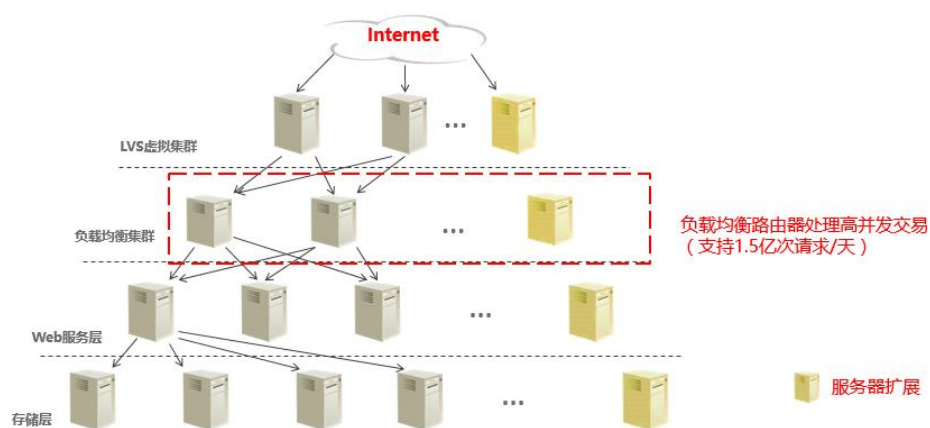
#### 3、虹软协创的核心竞争力

虹软协创具有一支技术能力较强的研发和运营团队，作为移动互联网产品计费能力提供商，虹软协创高度重视产品服务

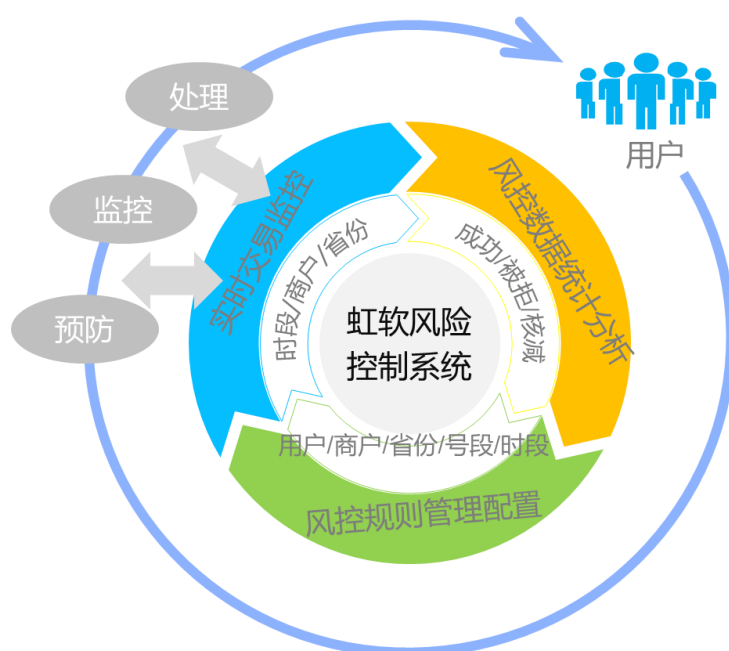
对象的行业特点，着力打造能够满足垂直行业内共性需求的变现解决方案。依托自主研发的“优易付”计费平台，通过为爱奇艺、优酷、网易云音乐、搜狗阅读等移动互联网行业的领先企业量身定制流量变现综合解决方案，树立了良好的品牌形象，形成了行业内复制迁移的能力。在向移动互联网客户输出计费能力的过程中，虹软协创沉淀了数以亿计的消费行为数据。伴随着国内移动互联网产品对于精准营销的需求日益旺盛，虹软协创充分运用自身精细的数据挖掘技术，在对用户消费行为进行画像的基础上，通过整合互联网丰富的优质媒体资源，为优质媒体和注重营销效果的广告需求方提供双向的高价值服务。

#### (1) 技术优势

虹软协创具有一支技术能力较强的研发和运营团队，已搭建较完善的技术平台架构。虹软协创系统模块化设计，支持横向扩展、高并发的交易系统设置，负责均衡路由器支持 1.5 亿次/天的高并发交易。虹软协创交易系统架构如下所示：



虹软协创通过多年运营商支付行业积累的经验，搭建了一套功能完善的交易风险控制系统，可按商户、应用、运营商、计费通道、省份、地市等多维度单独或交叉实时统计请求与成功交易数据，并根据历史数据经验对比交易数据是否存在异常，最终通过手机号，手机号段，IP 地址，用户 ID，IMEI，IMSI 等多种手段进行具体限制，可有效规避运营商异常坏账风险。虹软协创风险控制系统架构如下所示：



同时，为了完善推广业务中基于运营商通道的信息传输能力，公司在已有的核心平台上，完善了“短信触达平台”。该平台具备短信通道的智能路由能力，并且兼容运营商多样性的上游接口，适用性较强，具备高度稳定的服务性能及严



密的信息安全保障。平台具备良好的技术兼容性，既支持传统的文本短信业务，也支持视频短信、闪信、USSD 短信等新型短信业务，可满足各类行业客户在业务环境中的多样化需求。平台独有的通道前置接入网关，在满足支持运营商提供的 CMPP、SGIP、SMGP 标准协议的基础上，还同时支持阿里云、京东云、迈远、云片等 40 余家的主流技术平台提供的 HTTP 私有接口协议，进而极大的简化了短信通道接入工作，为业务资源的快速拓展接入建立了扎实的基础。触达平台为运营人员提供了丰富的路由管理模块，可在短信签名、短信内容、用户归属省份、发送错误码等维度，实现短信通道的自动路由切换。智能路由模块为通道运营工作提供了更加灵活的业务管理策略，在各个通道之间取长补短，在保障了业务稳定性的同时，确保了业务价值的最大化实现。此外，平台还具备黑名单白名单管理模块、关键字屏蔽模块、内容模板管理等功能模块，为业务风险的有效规避提供了良好的保障。

作为高新技术企业，虹软协创建立了一支行业经验丰富、稳定高效的核心业务团队，团队成员具备多年的移动运营商增值业务运营及开发经验，同时深耕互联网行业多年，积累了丰富的客户资源，了解互联网行业流量的变化趋势，能够准确把握不同行业客户在不同阶段的需求，综合利用运营商核心资源和互联网媒体资源，通过核心技术平台，为客户提供服务。报告期该核心团队人员未发生重大变动。

### （2）运营商渠道优势

公司已与三大运营商中国移动、中国联通、中国电信的专业化公司（包括中国移动咪咕文化、中国移动互联网公司、中国联通宽带在线公司等）及各省公司建立了合作，并且是其中多家公司的优质合作伙伴。在多年的合作基础上，依靠专业化的运营能力以及客户优势，公司拓宽了除运营商计费合作业务以外的其他合作领域，包括移动信息智能传输业务、大数据业务、运营商会员权益分销等多元化业务。其中，虹软协创运营商计费业务覆盖全国，能为数字娱乐和数字文化型互联网商户提供全面的运营商支付渠道，更好的开拓运营商用户市场。虹软协创与电信运营商合作情况如下所示：



移动信息智能及大数据分析能力覆盖三网运营商，并且在持续累积三网的通道资源，并通过重点省份分布落地等方式，增加核心通道承载能力及降低通道成本，提升综合服务能力，同时与运营商大数据专业化公司建立合作，构建了以运营计费数据叠加外部运营商核心数据资源为双核驱动能力的业务平台，通过用户画像和标签系统，以及精准信息触达能力，实现客户对于精准营销推广的需求。

### （3）优质商户优势

虹软协创在开展业务过程中，不断拓宽合作行业的范围和优质合作伙伴的数量。互联网行业客户中，目前虹软协创商户范围已覆盖移动阅读、视频、社交、应用商店、移动游戏等主要领域，与搜狗、爱奇艺、世纪佳缘、百度、禅游游戏等行业领先商户建立良好的合作关系。虹软协创主要商户情况如下所示：



同时，随着核心能力的不断外延，精准推广业务得到了快速发展。除了互联网行业外，虹软协创目前开拓了包括金融、教育等行业的多个行业的头部客户，形成了一定的客户规模和优势资源。

其中，金融行业的合作，目前已经覆盖兴业银行、招商银行、浦发银行、光大银行、小米金融等优质头部客户。同时，在汽车、金融服务、游戏等行业开展了一系列的合作拓展，形成了可复制性合作方案，未来随着客户的不断拓展，收入预期会有持续性的增长趋势。

#### (4) 数据规模和分析能力优势

虹软协创通过长期运营商支付领域的积累，目前拥有接近 5 亿的用户付费交易数据。虹软协创通过对付费用户的机型、地域、付费时间、付费内容、付费频率等多维度数据的分析，已形成独特的用户画像分析模型，为互联网商户提升产品或服务品质，改善用户体验提供帮助与建议。通过对产品和服务品质的改善，进一步提升用户消费意愿，实现“用户—电信运营商—公司—互联网商户”多方共赢。

另外，与运营商开放数据能力的对接，极大的扩展了虹软协创的精准营销的数据广度，使精准营销数据横跨 B 域与 O 域两端。过去，借助长期累积的计费数据，我们观察到的是用户的在指定垂直领域的付费喜好和付费习惯，而现在则可以更多的观察到这些用户在付费行为之外的更多特征，这为提升用户画像的精度提供了更加有力的支持，也使得精准营销服务的范围获得进一步扩大。

### 4、鹏云智创竞争优势

#### (1) 运营能力和经验

目前鹏云智创的运营队伍是一批在亚马逊精品深耕多年的运营操盘手，曾在亚马逊竞争非常大的类目做到类目第一并持续一年多之久，近两年也做过多款单品在亚马逊类目做到 Bestseller 并能稳定，有丰富的爆品打造和维护经验。且有很好的大卖家圈子和资源做持续的运营策略创新。

亚马逊正式启动到现在一年多时间，已经启动超过 80 个店铺，6 个品牌，其中已上线推广的产品大部分进入类目前 15 名。打造日出超千单的链接两个，日出 300 单以上的产品有 5 个。

#### (2) 高效的流程化管理能力

负责人有行业头部大卖背景经历，让流程化管理在鹏云智创管理中得到充分应用，使得执行效率大大提高，出错率降低人效产出高，为加速发展打下了很好的框架基础。

#### (3) 供应商匹配和产品优化

供应链负责人有超过 8 年的跨境供应链管理经验的，有较广泛的工厂资源和产品经理圈子，能迅速匹配优质产品资源和给同行的头部卖家供货的工厂，使得供应商匹配效率明显高于同行；

目前配合供应商联合开发的产品中，通过优化超 85% 的主推产品维持在 4.5 以上评分。

供应链管理已完善推行市场数据调研标准、产品开发立项流程、工程检测标准、采购流程、品质管理标准、出口退税流程等。

#### (4) 物流仓储供应链优势

鹏云智创在日本和美国物流和海外仓储各环节有着丰富的经验和布局，特别是日本市场优势尤为明显，主要体现在：

- 1) 配合自己本土公司独立清关, 最大程度保障了出口贸易的合规性、清关的稳定性和时效性;
- 2) 对口贸易商独立清关配合操作可控的海外仓灵活周转, 有效避开了日本逆算法降低了关税费用;
- 3) 联合租赁的海外仓深度配合操作灵活, 最大程度降低了海外仓储的成本和运营风险, 使得我们在大件产品优势明显;
- 4) 头程物流均整柜出货, 自己装柜、卸柜, 相比同行卖家成本优化到极有优势。
- (5) 一手的运营推广相关资源

鹏云智创有自己直接联系的 Amazon influencer 达人资源, 且对各合作的达人有标签分类, 有一定的 Facebook 群组资源和老用户私域人群, 能更好的配合运营优化数据指标, 另外有一手的 woot 等官方渠道资源对接, 配合运营让推广更高效稳定。

#### 5、邀邀林电商业务的竞争优势

中国消费者生活水平日渐提高、电商普及程度不断加强、国家政策鼓励电子商务业务的开展, 多方因素推动着电商体系发展更加成熟。根据分析认为, 目前我国电商行业已进入成熟发展阶段, 在中国零售行业的位置愈加重要。

电商供应链环节的日益完善, 使消费者多样化的消费需求得到满足, 用户对于电商购物的关注也从商品丰富度、性价比, 逐渐往商品质量保障方面转移。而在消费升级的背景下, 质量保障成为各大平台争取用户的关键。而随着电商行业发展逐渐往头部靠拢, 未来平台背书的作用将更加明显, 口碑建设的重要性愈加突出。邀邀林公司在拼多多平台开设了康师傅方便面唯一旗舰店, 拼多多排名国内电商前三名, 用户量较多, 康师傅本身具有品牌效益, 拥有较好的竞争优势。

#### 6、成都中控的竞争优势

##### (1) 牌照优势

成都中控目前持有牌照 30 张, 同时进行 40 个城市的拿牌序列, 全国 70 城布局预计在 2023 年 5 月全部完成。

##### (2) 车辆资产优势

2022 年 9 月, 由中润新能源在成都全资成立的中聚运通汽车服务有限公司, 启动双城驱动的作战方式, 以并购、联营、加盟等多种合作方式, 分别与成都和广州的资产公司达成深度合作, 为中控提供稳定运力和订单量的同时, 增加中控的利润来源。同时, 在成都、广州的闭环运行模式为指导, 中聚 2023 年 1 月已上线新能源车辆 55 台, 2023 年 2 月成都已采购新能源汽车 128 台, 目前正在办理过户手续中, 中聚采取一城一策的方式, 逐步拓展全国其他 70 个城市的资产版块业务。

##### (3) 团队优势

核心团队均来自于高德/滴滴/天府行/工商银行等头部企业, 在出行行业内深耕多年, 团队已非常成熟。

##### (4) 业务优势

目前博度出行与行业内头部流量平台进行深度合作, 目前与高德/携程旅行/同程旅行/锦江区政府皆有深度合作关系, 业务范围涵盖网约车/接送机等, 截至到 2023 年 4 月, 博度已为 700 万用户提供了出行服务, 为 8000 名司机提供了工作机会。

## 四、主营业务分析

### 1、概述

参见“管理层讨论与分析”中的“二、报告期内公司从事的主要业务”相关内容。

### 2、收入与成本

#### (1) 营业收入构成

单位：元

	2022 年		2021 年		同比增减
	金额	占营业收入比重	金额	占营业收入比重	
营业收入合计	242,021,964.40	100%	435,438,476.11	100%	-44.42%

分行业					
游戏运营及推广	109,268,960.85	45.15%	232,422,768.65	53.38%	-52.99%
优易付计费及互联网广告精准投放	14,011,356.05	5.79%	60,969,806.45	14.00%	-77.02%
租赁服务	15,641,608.73	6.46%	16,081,685.46	3.69%	-2.74%
跨境电商及电商平台销售	101,147,585.87	41.79%	125,964,215.55	28.93%	-19.70%
网约车服务	1,952,452.90	0.81%			100.00%
分产品					
游戏运营及推广	109,268,960.85	45.15%	232,422,768.65	53.38%	-52.99%
优易付计费及互联网广告精准投放	14,011,356.05	5.79%	60,969,806.45	14.00%	-77.02%
租赁服务	15,641,608.73	6.46%	16,081,685.46	3.69%	-2.74%
跨境电商及电商平台销售	101,147,585.87	41.79%	125,964,215.55	28.93%	-19.70%
网约车服务	1,952,452.90	0.81%			100.00%
分地区					
境内	211,551,219.15	87.41%	338,371,188.48	77.71%	-37.48%
境外	30,470,745.25	12.59%	97,067,287.63	22.29%	-68.61%
分销售模式					
自营	86,352,488.82	35.68%	147,243,324.32	33.81%	-41.35%
联营	38,880,280.98	16.06%	85,179,444.33	19.56%	-54.35%
代理			60,969,806.45	14.00%	-100.00%
网上销售	101,147,585.87	41.79%	125,964,215.55	28.93%	-19.70%
其他	15,641,608.73	6.46%	16,081,685.46	3.69%	-2.74%

## (2) 占公司营业收入或营业利润 10%以上的行业、产品、地区、销售模式的情况

☑适用 ☐不适用

单位：元

	营业收入	营业成本	毛利率	营业收入比上年同期增减	营业成本比上年同期增减	毛利率比上年同期增减
分行业						
游戏运营及推广	109,268,960.85	116,752,473.49	-6.85%	52.99%	52.90%	-0.21%
跨境电商及电商平台销售	101,147,585.87	72,214,428.24	28.60%	19.70%	33.02%	14.19%
分产品						
游戏运营及推广	109,268,960.85	116,752,473.49	-6.85%	52.99%	52.90%	-0.21%
跨境电商及电商平台销售	101,147,585.87	72,214,428.24	28.60%	19.70%	33.02%	14.19%
分地区						
境内	169,539,139.21	182,228,323.84	-7.48%	49.90%	49.00%	-1.88%
境外	72,482,825.19	40,560,891.45	44.04%	25.33%	52.85%	32.67%
分销售模式						
自营	86,352,488.82	129,564,216.47	-50.04%	41.35%	3.52%	-58.83%
联营	38,880,280.98	14,439,141.9	62.86%	54.35%	87.29%	96.18%

	8	8				
网上销售	101,147,585.87	72,214,428.24	28.60%	19.70%	33.02%	14.19%

公司主营业务数据统计口径在报告期发生调整的情况下，公司最近 1 年按报告期末口径调整后的主营业务数据

适用 不适用

(3) 公司实物销售收入是否大于劳务收入

是 否

(4) 公司已签订的重大销售合同、重大采购合同截至本报告期的履行情况

适用 不适用

(5) 营业成本构成

行业和产品分类

单位：元

行业分类	项目	2022 年		2021 年		同比增减
		金额	占营业成本比重	金额	占营业成本比重	
游戏运营及推广		116,752,473.49	52.40%	247,857,786.01	55.90%	-52.90%
优易付计费及互联网广告精准投放		25,431,750.69	11.42%	69,069,708.31	15.58%	-63.18%
租赁服务		6,571,428.60	2.95%	18,623,095.44	4.20%	-64.71%
跨境电商及电商平台销售		72,214,428.24	32.41%	107,807,550.67	24.32%	-33.02%
网约车服务		1,819,134.27	0.82%			100.00%

单位：元

产品分类	项目	2022 年		2021 年		同比增减
		金额	占营业成本比重	金额	占营业成本比重	
游戏运营及推广		116,752,473.49	52.40%	247,857,786.01	55.90%	-52.90%
优易付计费及互联网广告精准投放		25,431,750.69	11.42%	69,069,708.31	15.58%	-63.18%
租赁服务		6,571,428.60	2.95%	18,623,095.44	4.20%	-64.71%
跨境电商及电商平台销售		72,214,428.24	32.41%	107,807,550.67	24.32%	-33.02%
网约车服务		1,819,134.27	0.82%			100.00%

说明

无。

**(6) 报告期内合并范围是否发生变动**

☑是 □否

**(一) 新设子公司：**

1、本公司独家认缴出资设立中润新能源科技发展（广州）有限公司，该公司于 2022 年 2 月 9 日办妥设立登记手续，注册资本人民币 600 万元。

2、子公司中润新能源独家认缴出资设立中聚运通（成都）汽车服务有限公司，该公司于 2022 年 7 月 27 日办妥设立登记手续，注册资本人民币 500 万元。

3、子公司广州市邀邀林健康科技有限公司与钟智锋、朱文健、吴锐敏、林经纬共同出资设立广州尚播传媒有限公司，注册资本人民币 500 万元，其中广州市邀邀林健康科技有限公司认缴出资 255 万元，占注册资本的 51%，该公司于 2022 年 10 月 13 日办妥设立登记手续。

**(二) 注销子公司：**

1、子公司湖南天润东方新能源科技发展有限公司于 2022 年 10 月 13 日完成工商注销手续。

2、二级子公司天津柒月影视科技有限公司于 2022 年 12 月 20 日完成工商注销手续。

**(7) 公司报告期内业务、产品或服务发生重大变化或调整有关情况**

□适用 ☑不适用

**(8) 主要销售客户和主要供应商情况**

公司主要销售客户情况

前五名客户合计销售金额（元）	102,374,405.38
前五名客户合计销售金额占年度销售总额比例	42.29%
前五名客户销售额中关联方销售额占年度销售总额比例	0.00%

公司前 5 大客户资料

序号	客户名称	销售额（元）	占年度销售总额比例
1	第一名	41,654,279.30	17.21%
2	第二名	23,413,242.63	9.67%
3	第三名	15,641,608.73	6.46%
4	第四名	13,140,399.51	5.43%
5	第五名	8,524,875.21	3.52%
合计	--	102,374,405.38	42.29%

主要客户其他情况说明

□适用 ☑不适用

公司主要供应商情况

前五名供应商合计采购金额（元）	83,227,770.42
前五名供应商合计采购金额占年度采购总额比例	37.13%
前五名供应商采购额中关联方采购额占年度采购总额比例	0.00%

公司前 5 名供应商资料

序号	供应商名称	采购额（元）	占年度采购总额比例
1	第一名	35,544,685.15	15.86%
2	第二名	15,804,541.33	7.05%

3	第三名	11,807,904.26	5.27%
4	第四名	10,567,639.60	4.71%
5	第五名	9,503,000.08	4.24%
合计	--	83,227,770.42	37.13%

主要供应商其他情况说明

适用 不适用

### 3、费用

单位：元

	2022 年	2021 年	同比增减	重大变动说明
销售费用	51,247,886.49	27,670,070.17	85.21%	子公司虹软协创跨境电商运营费用增加所致
管理费用	56,924,338.13	57,116,501.54	-0.34%	
财务费用	-5,126,151.15	7,298,912.70	-170.23%	子公司拇指游玩无银行贷款及汇率变动所致
研发费用	28,312,848.41	29,412,821.08	-3.74%	

### 4、研发投入

适用 不适用

主要研发项目名称	项目目的	项目进展	拟达到的目标	预计对公司未来发展的影响
虹软跨境电商系统	跨境电商领域仍处在结构改革、税收等政策红利期当中，跑马圈地远未结束。随着跨境电商的发展，众多的跨境电商服务平台纷纷涌现，移动互联网时代下，跨境电商平台开发应运而生，结合自身的需求为跨境电商企业和从业者提供各种各样的跨境服务，目前正处于百花齐放状态，不管是对创业企业、投资机构还是传统企业都蕴含着巨大机会。	项目已经开发完成，系统已经申请软件著作权，正在公司内部尝试运营使用。	能够便捷、快速、模版化新建各类产品独立站；能够采集亚马逊、速卖通、shopify等平台的平台数据使用大数据挖掘进行智能选品；可基于短视频、直播社交平台进行快速营销推广。	虹软跨境电商系统的应用范围非常广泛，它可以帮助企业在全域范围内开展电子商务，使得公司经营跨境电商业务更加高效，降低经营成本，提高销售额，提升企业竞争力。
虹软私域商城营销系统	互联网技术的发展降低了营销推广的门槛，但消费场景的碎片化，以及海量的产品服务信息让原本粗放式的营销效果大打折扣，营销方获客成本持续攀升，经营利润不断被营销费用侵蚀。企业迫切需要一	项目已经开发完成，系统已经申请软件著作权并投入市场使用。	(1) 设计并实现一个电商平台。主要面向的客户是用户，能让企业和商户以高效便捷的方式构建自己的电子商城，同时也要让开发者能快速高效的进行系统的开发测试和运维。(2) 建立新型的社交化营销推	虹软私域商城营销系统可以帮助企业开启精细化的用户管理，降低营销成本，提高销售效率，同时也可以提高客户满意度。

	<p>款集私域流量池搭建、朋友圈营销、社群运营、客户管理、监控分析等功能于一身的私域用户管理平台，发展私域流量私域商城，开启精细化用户管理，降低营销成本，实现私域商城的精准营销。</p>		<p>广策略。在电商营销系统的设计方面通过构建多层次、多佣金的营销体系和营销模式实现利益的合理分配，同时进一步提供社交营销的推广策略。（3）系统架构和功能模块设计该系统的设计和开发必须要能够满足相应的功能，也就是说要根据电商营销系统的需求来设计出该系统的功能模块，具体包括个人信息管理、商品推广、系统管理、薪酬统计等模块。（4）在线客服支持系统，针对电商营销系统，在线服务对于整个系统功能的发挥都起到关键性的作用，因此本系统在设计 and 开发的过程中需要设计出在线客服功能，通过在线客服功能来提升整个营销系统的功能以及提高营销服务质量。</p>	
虹软彩铃系统	<p>以前用户拨打电话，会听到“嘟-嘟-”声。这种千篇一律的声音，不仅让拨打者感到焦躁，也让追求个性的用户感到厌烦。自 2003 年电信运营商在上海、广东、北京和浙江四省市开展彩铃业务，随后手机彩铃几乎成为潮流的代名词，大受欢迎。随着我国 5G 移动网路技术的飞速发展以及不断普及，我国使用 5G 移动网的网名规模逐渐增加，截止 2021 年 10 月，我国支持 5G 移动终端设备逾 5.5 亿部，而且如今抖音、快手等软件带动短视频市场发展火热。此时，手机彩铃也可以与时俱进，借助 VoLTE 的快速发展，由“听彩铃”演进成“看彩铃”——用户在手机打电话接</p>	<p>项目已开发完成，系统已申请软件著作权，且已移交给运营部正式运营，通过该项目已产生客观的销售利润。</p>	<p>我司根据自身与移动、电信、联通运营商多年合作经验，研发一套集视频内容制作、渠道分销、用户订阅管理为一体的虹软彩铃系统，该系统主要包括：a. 虹软彩铃管理子系统，主要是管理视频彩铃内容制作与分发；b. 虹软彩铃计费子系统，主要是管理用户订阅与取消，以及费用统计等；c. 虹软安卓彩铃 app，用户可以通过这个 app 预览、下载、订阅、收藏自己喜欢的视频彩铃。</p>	<p>我司基于已有彩铃系统、用户画像系统、精准营销系统研发一款视频彩铃管理系统，从而提高视频彩铃产品的管理效率，缩短推广运营周期；提高产品计费准确性，增强营销推广的效率；提高视频彩铃内容的用户体验，增强对用户粘性。从而提升企业的整体经济效益。</p>



	通前，可以看到一段精彩视频内容，享受全新业务体验。通过研发该系统能促使公司之前的普通铃声彩铃升级为 5G 视频彩铃。			
恋舞 0L 之巅峰舞台	以竞技、动作以及音乐节奏的养成对抗类游戏，结合当下流行的 battle 文化，赋予舞蹈文化更强的竞技性。该游戏主要目标人群为 16~35 岁用户，可爱甜美的画风、竞技对抗的刺激，兼顾女性以及男性用户。	本项目于 2022 年 10 月开始，计划于 2024 年 10 月完成。 2022.10-2023.01：完成系统基础架构模块的研发及测试工作。 2023.04-2023.07：完成社交模块的研发及测试工作。2023.08-2023.11：完成特色模块的研发及测试工作。2023.12-2023.04：完成辅助模块的研发及测试工作。2023.05-2024.10：进一步提高产品的技术成熟度和可靠性，加大市场宣传和推广力度，根据市场反馈信息适当改进产品的功能和提供产品更丰富的解决方案，以使产品更贴近市场需求，扩大市场知名度与占有率。	2023 年实现经营收入 50 万元，2024 年实现经营收入 1000 万元	提升本企业知名度以及在游戏行业中的地位及影响力
恋舞时光	舞蹈、时尚为主题的养成类社交游戏。该游戏主要目标人群为 16~24 岁女性用户，同时兼顾同年龄层对时尚和社交感兴趣的男性用户。	本项目于 2022 年 10 月开始，计划于 2024 年 10 月完成。 2022.10-2023.01：完成系统基础架构模块的研发及测试工作。 2023.04-2023.07：完成社交模块的研发及测试工作。2023.08-2023.11：完成特色模块的研发及测试工作。2023.12-2023.04：完成辅助模块的研发及测试工作。2023.05-2024.10：进一步提高产品的技术成熟度和可靠性，加大市场宣传和推广力度，根据市场反馈信息适当改进产品的功能和提供产品更丰富的解决方案，以使产品更贴近市场需求，扩大市场知名度与占有率。	2023 年实现经营收入 50 万元，2024 年实现经营收入 1000 万元	提升本企业知名度以及在游戏行业中的地位及影响力
聚合 SDK	按照传统的模式，游	当前项目已开发完	通过游戏母包实现各	通过聚合 SDK 使公司

	戏发行商要推广一个渠道，一般必须要接入渠道的 SDK，这个工作一般需要的工作量是 5 人/天。聚合 SDK 通过整合市场各大主流渠道 SDK，可以实现一键分发各个渠道包，大大减少游戏打包 SDK 的工作量，为游戏快速发行赢得了宝贵时间。	成，正在运营生产中。	个主流渠道的快速分发，各个渠道的自动对账，自动结算功能。	拥有快速分发各大渠道的能力，拓展了公司的推广渠道，有力增强公司盈利能力。
苹果支付风控系统	因为苹果手机的支付模式有别于国内的支付宝、微信等第三方支付，在支付模式上存在漏洞，会引发游戏支付订单大比例的坏账，坏账率甚至超过 30%，严重降低了游戏推广的利润。苹果支付风控系统通过大数据分析，精准判断刷单用户，把恶意用户拉入黑名单。	当前项目已开发完成，正在运营生产中。	通过苹果支付风控系统把苹果支付的坏账率控制在合理范围内。	大大减少苹果支付的坏账率，直接提升了公司的竞争力和利润率。
推广渠道风控系统	在各大应用媒体买广告是公司的重要推广模式，各个渠道的用户质量参差不齐，这直接影响了广告投放的回收。推广渠道风控系统通过收集大量数据，建立科学合理模型，快速判断渠道质量，为广告优化师直接提供决策。	当前项目已开发完成，正在运营生产中。	快速判断渠道质量，为广告优化师直接提供决策。	通过该系统智能判断渠道效果，直接提升了公司的核心竞争力，为广告投放回收提供科学依据。
素材管理系统	为方便投放素材管理，优化投放数据分析，提高优化师投放转化率及工作效率。	项目已经上线，新业务推广部已经在线上运营中。	可在后台查看到每一个素材的多维度实时数据；自动获取行业内素材，系统自动分析后智能给予优化师素材及方向推荐；云端储存所有素材，优化师可随时随地进行优化操作；帮助美术设计师了解素材效果，调整素材输出思路。	为公司累积庞大的素材数据库，通过大数据提高投放效率，降低业务试错风险，为未来的自动化投放打下良好的基础。
拇指游玩 DSP 项目	该项目研发初衷在于拓展公司程序智能化广告投放业务，减少人工成本，提高工作效率，精分用户标签，广纳媒体资源，帮助公司及客户掌控投放流程及流程中产生的数据。	项目已经上线，新业务推广部已经在线上运营中。	能实现资源的自动化售卖，提高流量的使用率，有效利用优质流量和长尾流量，利用大数据挖掘技术建立用户画像，基于人群的属性、兴趣等自动建立用户标签；并通过 AI 人工智能神经网络技术和精细化分流	项目将内容分销和广告分销有机整合起来，在新媒体渠道环境下，构建起一条从内容引流，内容付费，到流量变现的完整生态链条。该项目既是拇指游玩在信息时代流量至上的一次积极尝试，同时也为

			受众双管齐下的形式，不断优化受众端对于分类广告的是适配性，实现广告内容与受众属性的最优匹配，达到与广告主、新媒体、内容方共赢的目的；DSP 提供 Marking API，让广告主可以通过一个统一的接口来管理一个或者多个 Ad 账号，甚至 DSP 可以帮助广告主来管理 Ad 的账号，提供全方位的服务；业内一流的数字营销专家团队，为广告主提供数字监测分析服务，通过“程序化购买”的自助模式结合个性化定制服务。	未来的多业务协同积累了宝贵的经验。
智能投放系统	广告投放运营人才稀缺，业务扩展难度大，素材生产方向不明确，起量成本运营成本高，利润率有待提升；为了起量，广告投放人员需要大量创建广告，还需要时刻关注大盘数据，因为需要一套系统提高投放人员的工作效率。	项目已经上线，新业务推广部已经在线上运营中	提升效率，自动化批量搭建，针对多种定向、创意、投放位置等要素，批量组合创建计划，并提供批量操作功能；控制风险，投放预警，对账户余额不足、计划出价异常、素材审查、系统优化操作等信息，通过邮件或者短信向相关人员实时预警；自动优化账户结构优化，根据投放效果，自动清理账户中不良计划和重复创意，满足账户结构合理、创意多样性等投放要求；自动优化投放考核要求，对成本、预算、出价、总量等投放参数进行自动调控。	通过该系统大幅度提高广告投放人员的工作效率，直接为公司节省人力成本，提高公司利润。
投放回收风控系统	在各大应用媒体买广告是公司的重要推广模式，投放导入的用户能不能回收成本，直接决定公司的利润。投放回收风控系统通过收集大量数据，建立业务数据模型，从而预测游戏的回收趋势，为广告优化师直接提供决策。	当前项目已开发完成，已交付平台部，正在运营生产中。	快速广告投放的回收趋势，为广告优化师直接提供决策。	通过该系统预判广告投放的回收趋势，直接提升了公司的核心竞争力，为广告投放回收提供科学依据。
玩家精细化运营系统	随着行业发展，游戏厂商变多，每年新游也越多，玩家选择变	当前项目已开发完成，已交付平台部，正在运营生产中。	通过完整的用户画像，精细化运营游戏。	通过该系统提高游戏的活跃度和充值，提升收入。

	广，对应的口味开始变的挑剔和严苛。所以一款游戏上线，运营方更加精准和细致的打磨项目，在后台建立更复杂数据监控体系，做用户分析，拥有足够完整的用户画像，针对不同的用户提供不同的服务，从而提高游戏的活跃度和充值。			
客服在线系统	游戏玩家的咨询一般集中在账号、充值和游戏 BUG 问题，通过业务系统整合玩家角色信息和订单充值记录；另外，对于有些登录不上的问题、游戏兼容性的问题，可以通过接口把设备信息和网络环境传递给接待客服，能快速反馈并定位问题；最后公司需要对客服人员的工作进行考核量化，提升客服的服务质量。	项目已经上线，客服部已经在线上运营中	方便管理玩家问题，快速响应玩家的咨询，提高客服工作效率和服务质量，改善玩家的游戏体验。	方便管理玩家问题，快速响应玩家的咨询，提高客服工作效率和服务质量，改善玩家的游戏体验，从而增加公司的收入。
游戏数据分析系统	随着公司业务的发展，数据规模越来越大，数据分析也越来越多，因此我们需要设计游戏数据分析系统，利用大数据技术，结合低技术技术，分析挖掘高质量、高价值、高度标准的数据资产，通过统一的数据服务接口满足上层应用对数据的查询、访问、调用需求，提高数据的查询效率，同时提高报表的开发效率。	项目已经上线，已交付平台部，在线上运营中。	帮助业务人员智能、体系、高效、自动化发现数据价值，保障数据质量，同时提高开发人员的报表开发效率。	帮助业务人员智能、体系、高效、自动化发现数据价值，保障数据质量，有利于运营人员快速准确分析数据，前瞻性预判用户质量和广告回收情况，增加公司利润。

## 公司研发人员情况

	2022 年	2021 年	变动比例
研发人员数量（人）	91	60	51.67%
研发人员数量占比	43.96%	20.21%	23.75%
研发人员学历结构			
本科	48	30	60.00%
硕士	3	3	0.00%
本科以下	40	27	48.15%
研发人员年龄构成			
30 岁以下	50	27	85.19%

30~40 岁	33	27	22.22%
40 岁以上	8	6	33.33%

公司研发投入情况

	2022 年	2021 年	变动比例
研发投入金额（元）	28,312,848.41	29,412,821.08	-3.74%
研发投入占营业收入比例	11.70%	6.75%	4.95%
研发投入资本化的金额（元）	0.00	0.00	0.00%
资本化研发投入占研发投入的比例	0.00%	0.00%	0.00%

公司研发人员构成发生重大变化的原因及影响

适用 不适用

研发投入总额占营业收入的比重较上年发生显著变化的原因

适用 不适用

研发投入资本化率大幅变动的原因及其合理性说明

适用 不适用

## 5、现金流

单位：元

项目	2022 年	2021 年	同比增减
经营活动现金流入小计	340,826,078.28	760,178,838.60	-55.17%
经营活动现金流出小计	399,016,662.21	710,747,644.19	-43.86%
经营活动产生的现金流量净额	-58,190,583.93	49,431,194.41	-217.72%
投资活动现金流入小计	23,192,961.30	139,680,540.41	-83.40%
投资活动现金流出小计	53,890,697.06	148,893,295.50	-63.81%
投资活动产生的现金流量净额	-30,697,735.76	-9,212,755.09	-233.21%
筹资活动现金流入小计	60,000,000.00	56,350,000.00	6.48%
筹资活动现金流出小计	4,141,026.44	86,969,216.73	-95.24%
筹资活动产生的现金流量净额	55,858,973.56	-30,619,216.73	282.43%
现金及现金等价物净增加额	-32,573,395.42	9,350,677.75	-448.35%

相关数据同比发生重大变动的主要影响因素说明

适用 不适用

1) 公司经营活动现金流入和流出同比减少主要原因系公司受行业政策的影响，业务量大量减少所致。

2) 投资活动的现金流入同比减少主要系上期母公司收到拆迁补偿款所致。

3) 投资活动的现金流出同比减少主要系上期母公司支付了股权购买款 9070 万元及支付 7150 万元购买广州天马大厦租赁收益权所致。

4) 筹资活动的现金流出同比减少主要系上期公司子公司拇指游玩归还银行短期借款较多所致。

报告期内公司经营活动产生的现金净流量与本年度净利润存在重大差异的原因说明

适用 不适用

## 五、非主营业务分析

适用 不适用

单位：元

	金额	占利润总额比例	形成原因说明	是否具有可持续性
投资收益	-6,615,193.50	2.85%	南都光原权益确认损失及债务重组损失	否
公允价值变动损益	154,900.79	-0.07%	系公司理财产品本期价值变动金额	否
资产减值	-138,757,033.85	59.83%	计提拇指游玩、虹软协创及邀邀林公司的商誉减值。	否
营业外收入	44,783,745.55	-19.31%	主要系根据终审判决书转回的预计负债	否
营业外支出	1,391,073.06	-0.60%	公司罚款及赔偿款支出	否
信用减值损失	-21,042,496.26	9.07%	本期计提的坏账准备	否
其他收益	4,459,011.21	-1.92%	收到的政府补助	否

## 六、资产及负债状况分析

### 1、资产构成重大变动情况

单位：元

	2022 年末		2022 年初		比重增减	重大变动说明
	金额	占总资产比例	金额	占总资产比例		
货币资金	97,563,176.71	10.19%	190,130,360.47	14.35%	-4.16%	
应收账款	85,790,874.95	8.96%	148,312,934.05	11.20%	-2.24%	
存货	15,771,463.39	1.65%	5,920,570.69	0.45%	1.20%	
长期股权投资	10,030,473.96	1.05%	13,169,101.35	0.99%	0.06%	
固定资产	55,428,687.12	5.79%	57,398,064.08	4.33%	1.46%	
使用权资产	9,100,152.44	0.95%	5,406,422.24	0.41%	0.54%	
短期借款			2,980,000.00	0.22%	-0.22%	
合同负债	2,283,117.98	0.24%	7,114,646.29	0.54%	-0.30%	
长期借款	1,993,333.28	0.21%			0.21%	
租赁负债	6,498,060.55	0.68%	4,882,140.93	0.37%	0.31%	
其他应收款	64,560,192.81	6.74%	68,489,029.69	5.17%	1.57%	
商誉	235,636,336.50	24.61%	369,711,949.74	27.91%	-3.30%	
预计负债	899,917,746.46	94.00%	943,246,442.81	71.21%	22.79%	

境外资产占比较高

适用 不适用

## 2、以公允价值计量的资产和负债

☑适用 ☐不适用

单位：元

项目	期初数	本期公允价值变动损益	计入权益的累计公允价值变动	本期计提的减值	本期购买金额	本期出售金额	其他变动	期末数
金融资产								
4. 其他权益工具投资	4,956,770.17	-152,128.41			905,295.79			5,709,937.55
上述合计	4,956,770.17	-152,128.41			905,295.79			5,709,937.55
金融负债	0.00				0.00			0.00

其他变动的内容

报告期内公司主要资产计量属性是否发生重大变化

☐是 ☑否

## 3、截至报告期末的资产权利受限情况

项目	期末账面价值	受限原因
货币资金	3,026,901.13	诉讼冻结
合计	3,026,901.13	

截止 2022 年 12 月 31 日，本公司银行存款受限金额合计为 3,026,901.13 元。其中：本公司有 9 个银行账户由于诉讼原因被冻结，冻结金额合计为 3,026,901.13 元。

## 七、投资状况分析

## 1、总体情况

☑适用 ☐不适用

报告期投资额（元）	上年同期投资额（元）	变动幅度
4,200,000.00	63,700,000.00	-93.41%

## 2、报告期内获取的重大的股权投资情况

☑适用 ☐不适用

单位：元

被投资公司名称	主要业务	投资方式	投资金额	持股比例	资金来源	合作方	投资期限	产品类型	截至资产负债表日的进展情	预计收益	本期投资盈亏	是否涉诉	披露日期（如有）	披露索引（如有）
---------	------	------	------	------	------	-----	------	------	--------------	------	--------	------	----------	----------

									况					
成都 中控 出行 科技 有限 公司	软 件 和 信 息 技 术 服 务 业	收 购	4,20 0,00 0.00	100. 00%	自 有 资 金	无	长 期	网 约 车 出 行	产 权 已 过 户		- 1,71 6,69 0.76	否		
合 计	--	--	4,20 0,00 0.00	--	--	--	--	--	--	0.00	- 1,71 6,69 0.76	--	--	--

### 3、报告期内正在进行的重大的非股权投资情况

适用 不适用

### 4、金融资产投资

#### (1) 证券投资情况

适用 不适用

公司报告期不存在证券投资。

#### (2) 衍生品投资情况

适用 不适用

公司报告期不存在衍生品投资。

### 5、募集资金使用情况

适用 不适用

#### (1) 募集资金总体使用情况

适用 不适用

单位：万元

募集年份	募集方式	募集资金总额	本期已使用募集资金总额	已累计使用募集资金总额	报告期内变更用途的募集资金总额	累计变更用途的募集资金总额	累计变更用途的募集资金总额比例	尚未使用募集资金总额	尚未使用募集资金用途及去向	闲置两年以上募集资金金额
2017年	非公开发行	83,271	817.5	81,539.5	0	0	0.00%	0.26	截止2022年12月31日,本公司所有尚未使用的募集资金存储于厦门	0



									国际银行珠海凤凰北支行的募集资金专项账户，由于本公司未履行公司董事会或者股东大会审议程序，违规给控股股东及其关联方提供担保，导致本公司募集资金专户的存款 112,254,850.21 元被法院扣划（该款项已于 2021 年 4 月全部归还，但款项未转入募集资金账户），账户余额 2,580.73 元。	
合计	--	83,271	817.5	81,539.5	0	0	0.00%	0.26	--	0
募集资金总体使用情况说明										
<p>本公司经 2017 年第二次股东大会通过，并经中国证券监督管理委员会证监许可 [2017] 1995 号文《关于核准湖南天润数字娱乐文化传媒股份有限公司向曾飞等发行股份购买资产并募集配套资金的批复》核准同意，本公司向特定投资者非公开发行 A 股股票 76,395,412 股（每股面值 1 元），每股发行价为 10.90 元/股，募集资金总额为人民币 83,271 万元。支付拇指游玩和虹软协创股权收购款第一、二期款项 68,310 万元，发行费用 4,047 万元，收到利息收入 26.74 万元和理财产品到期收益 285 万元。违规担保法院扣划 11,225.49 万元。</p> <p>由于本公司募集资金专户存款 11,225.49 万元被法院扣划，募集资金专项账户被冻结，本公司募集资金承诺投资项目中，本期投入金额 817.5 万元，期末累计投入金额中有 9,182.5 万元系本公司使用自有资金账户支付。</p> <p>2021 年 4 月 19 日至 2021 年 4 月 30 日，本公司共收到广东恒润华创实业发展有限公司还款合计 16,488.65 万元（其中包含募集资金专项账户被法院扣划的金额 11,225.49 万元）。本公司分别于 2021 年 8 月 4 日、2021 年 10 月 22 日、</p>										

2021年12月29日用自有资金账户支付给广州维动科技网络科技有限公司1,200.00万元、500.00万元、1,050.00万元虹软协创公司股权收购款，虹软协创股权收购款已全部支付完毕。虹软协创公司股权收购款应支付35,625.00万元，实际共支付34,437.50万元，差额1,187.50万元系对方单位给予的折扣金额。

2021年12月23日，本公司与鼎龙文化股份有限公司（原名骅威文化股份有限公司）签订了协议，鼎龙文化股份有限公司对本公司所欠的拇指游玩股权购买款1,362.5万元打六折。本公司分别于2022年1月27日、2022年3月28日、2022年4月25日、2022年5月10日用自有资金账户支付给鼎龙文化股份有限公司408.75万元、200.00万元、108.75万元、100.00万元拇指游玩公司股权收购款，拇指游玩公司股权收购款已全部支付完毕。

## (2) 募集资金承诺项目情况

适用 不适用

单位：万元

承诺投资项目和超募资金投向	是否已变更项目(含部分变更)	募集资金承诺投资总额	调整后投资总额(1)	本报告期投入金额	截至期末累计投入金额(2)	截至期末投资进度(3)= (2)/(1)	项目达到预定可使用状态日期	本报告期实现的效益	是否达到预计效益	项目可行性是否发生重大变化
承诺投资项目										
拇指游玩公司股权收购款	否	43,600	43,600	817.5	43,055	98.75%	2017年11月18日	-6,284.67	不适用	否
虹软协创公司股权收购款	否	35,625	35,625		34,437.5	96.67%	2017年11月18日	-4,322.62	不适用	否
支付发行费用和补充流动资金	否	4,046	4,046		4,047	100.02%			不适用	否
承诺投资项目小计	--	83,271	83,271	817.5	81,539.5	--	--	-10,607.29	--	--
超募资金投向										
无										
合计	--	83,271	83,271	817.5	81,539.5	--	--	-10,607.29	--	--
分项目说明未达到计划进度、预计收益的情况和原因(含“是否达到预计效益”选择“不适用”)	不适用									

的原因)	
项目可行性发生重大变化的情况说明	不适用
超募资金的金额、用途及使用进展情况	不适用
募集资金投资项目实施地点变更情况	不适用
募集资金投资项目实施方式调整情况	不适用
募集资金投资项目先期投入及置换情况	适用 本公司于 2018 年 1 月 15 日召开第十一届董事会第五次会议，审议通过了《关于以募集资金置换预先投入募集资金投资项目的自筹资金的议案》，对截至 2018 年 1 月 3 日之前，本公司预先投入募集资金投资项目的自筹资金 816 万元（承销保荐费：200 万元；审计费：276 万元；律师费：180 万元；评估费：160 万元；），使用募集资金 697 万元进行置换（承销保荐费：200 万元；审计费：276 万元；律师费：180 万元；评估费：41 万元）。
用闲置募集资金暂时补充流动资金情况	不适用
项目实施出现募集资金结余的金额及原因	不适用
尚未使用的募集资金用途及去向	截止 2022 年 12 月 31 日，本公司所有尚未使用的募集资金存储于厦门国际银行珠海凤凰北支行的募集资金专项账户，由于本公司未履行公司董事会或者股东大会审议程序，违规给控股股东及其关联方提供担保，导致本公司募集资金专户的存款 112,254,850.21 元被法院扣划（该款项已于 2021 年 4 月全部归还，但款项未转入募集资金账户），账户余额 2,580.73 元。
募集资金使用及披露中存在的问题	2018 年 7 月和 9 月，由于本公司未履行公司董事会或者股东大会审议程序，违规给控股股东及其关联方提供担保，导致本公司募集资金专户的存款 112,254,850.21 元被法院扣划（该款项已于 2021 年 4 月全部归还，但款项未转入募集资金账户）。

或其他情况	
-------	--

### (3) 募集资金变更项目情况

适用 不适用

公司报告期不存在募集资金变更项目情况。

## 八、重大资产和股权出售

### 1、出售重大资产情况

适用 不适用

公司报告期未出售重大资产。

### 2、出售重大股权情况

适用 不适用

## 九、主要控股参股公司分析

适用 不适用

主要子公司及对公司净利润影响达 10%以上的参股公司情况

单位：元

公司名称	公司类型	主要业务	注册资本	总资产	净资产	营业收入	营业利润	净利润
岳阳天润农业生产资料有限公司	子公司	化肥、化工产品销售	30,000,000.00	34,557,163.99	33,823,653.40		193,024.19	193,024.19
深圳市拇指游玩科技有限公司	子公司	计算机应用服务	10,119,000.00	342,775,556.80	331,282,564.80	90,442,269.12	63,960,411.63	62,846,717.66
北京虹软协创通讯技术有限公司	子公司	计算机应用服务	14,300,000.00	196,098,442.03	178,164,399.40	70,034,792.04	45,795,538.94	43,226,198.20
上海点点乐信息科技有限公司	子公司	计算机应用服务	2,460,000.00	31,355,515.91	25,153,031.62	19,578,782.37	2,294,291.16	2,294,291.16
广州市邀邀林健康科技有限公司	子公司	电商业务	20,000,000.00	38,920,437.53	8,421,701.08	44,372,059.24	752,943.50	2,552,714.15
中润新能源科技发展(广州)有限公司	子公司	租赁业	6,000,000.00	13,084,075.12	3,243,132.59	1,952,452.90	3,252,028.01	3,243,132.59

报告期内取得和处置子公司的情况

适用 不适用

公司名称	报告期内取得和处置子公司方式	对整体生产经营和业绩的影响
中润新能源科技发展（广州）有限公司	设立	影响当期利润-324.31 万元
湖南天润东方新能源科技发展有限公司	注销	影响当期利润-23.56 万元

主要控股参股公司情况说明

## 十、公司控制的结构化主体情况

适用 不适用

## 十一、公司未来发展的展望

全球大流行导致的经济环境变化，各行业的生产经营活动较之前均受到不同程度影响，宏观经济环境复杂程度和不确定性依然较高，居民消费意愿及消费信心仍需一定时间来恢复。目前，互联网行业正在快速发展变革，用户对互联网产品及服务提出了更高要求。在信息内容分发领域，用户要求获得更及时、更全面、更优质以及更个性化的内容，行业迭代速度在不断加快；此外网络游戏行业在玩法创新、游戏运营、渠道推广等方面的行业竞争格局愈发激烈，头部公司优势明显。在这种市场环境下，公司须拥有持续创新及差异化发展能力，以应对市场竞争加剧带来的潜在风险。针对可能面对的风险，公司采取了积极的应对措施，具体如下：

### 1、行业竞争风险

中国网络游戏市场竞争激烈，公司需面对行业内众多的竞争对手，既包括资本充足、技术雄厚、用户资源丰富的大型网络游戏公司，也包括在细分游戏领域具备丰富经验和专业实力的中小型游戏企业。随着市场竞争的白热化发展、买量成本的升高、渠道与研发价格之争的爆发，公司存在现有游戏玩家流失的风险，同时行业形态、热点快速转换，用户、渠道等资源寡头垄断格局日趋加剧，如果公司不能及时响应市场变化，快速组织并调动资源持续不断地进行新游戏和新技术的研发，或公司不能精准把握市场需求，研发的新游戏和新技术与市场需求出现偏差，将降低公司竞争优势，可能导致公司行业地位、市场份额的下降，从而对未来业绩的持续增长产生不利影响。

应对措施：公司重视游戏和技术的研发创新，加大研发力度，聚焦精品战略，为玩家带来更好的游戏体验，增强游戏产品的市场竞争力；对行业形态保持高度的关注，一旦形态发生变化，则全力、快速进入；在用户层面，加大投入，建立、完善公司的发行和采量体系，增强公司获取和长线留存用户的能力；而在应对业界垄断层面，通过持续提供多样化、精品化的优秀产品、提升赛事运营能力和加大内容深耕的力度等方式，提升公司自身的核心竞争力。

### 2、政策风险

游戏行业长期处在事前、事中、事后多个阶段的严格监管环境中，主要监管措施包括未成年人防沉迷、版号审批、游戏备案、内容审查以及虚拟货币交易管理等多方面。近些年相关监管部门日益重视行业的健康发展并不断出台较为严格的监管措施。长远来看，国家一系列政策的推出，有利于保护青少年健康成长，促进行业良性发展。

应对措施：公司将严格落实相关部门的各项规定，积极加强未成年人监管；在产品运营方面，公司将保持对行业政策的敏感度，持续走“精品化”路线，加强游戏内容自审，保证公司产品合法合规上线运营。

### 3、毛利率下降的风险

网络游戏行业的经营模式及技术特点决定获得成功的开发商、运营商拥有较高的毛利率水平，盈利能力较强。未来，随着市场竞争的加剧和新开发游戏产品盈利能力的 uncertainty，以及新的游戏产品上线运营而增加相关成本的投入，将会导致公司综合毛利率下降。

应对措施：继续加强全面预算管理工作，强化绩效考核工作，提升管理效率，特别是针对主要成本项目的预算管理工作；落实精细化管理原则，持续完善全员成本控制体系和制度。

4、核心管理团队和技术人才流失的风险：对于互联网公司而言，人力资源是公司最重要的资产之一，保持核心技术团队和管理团队稳定是公司生存和发展的重要基础。互联网行业商业模式与技术更新迭代较快，互联网企业一般均面临

人员流动较大等问题，行业内的竞争也越来越体现为高素质人才之间的竞争。

应对措施：公司通过提供有竞争力的薪酬福利、绑定核心骨干人员与公司及股东利益、提供全面、完善的培训计划、创造开放、协作的工作环境等多种方式，以稳定公司的管理、技术和运营团队，并吸引更多优质人才加入。同时，鼓励自下而上的不断创新，以实现公司业务的持续快速发展。

#### 5、股价波动的风险。

公司目前股价较低，股票价格的变化除受本公司经营状况等因素的影响外，还会受宏观经济形势、经济政策、股票市场供求状况及突发事件等因素的影响，股价的波动有可能给投资者造成损失。

应对措施：公司将持续专注主营业务，继续探索创新业务并依法依规有序开展，促进公司健康、可持续发展。以上涉及未来战略方向、经营计划等前瞻性的陈述，不构成公司对投资者的业绩承诺，其存在一定的不确定性，敬请投资者注意投资风险。

## 十二、报告期内接待调研、沟通、采访等活动

适用 不适用

公司报告期内未发生接待调研、沟通、采访等活动。

## 第四节 公司治理

### 一、公司治理的基本状况

公司严格按照《公司法》《证券法》和中国证监会、深交所的有关规定，建立健全规章制度体系，切实推进各项规范管理工作，持续完善公司治理结构。报告期内，公司累计召开股东大会 3 次，董事会 7 次，监事会 5 次。公司主要治理情况如下：

#### （一）股东与股东大会

公司严格按照《公司章程》《股东大会议事规则》的有关要求，规范股东大会的召集、召开和议事程序，保证公司和全体股东的合法权益。

#### （二）控股股东与上市公司

本报告期，公司存在控股股东及其关联方占用上市公司资金的情况。

#### （三）董事和董事会

公司董事会按照《公司章程》《董事会议事规则》的规定开展工作，会议召集、召开程序规范，董事会人数和人员构成符合相关规定，全体董事能够诚信、勤勉的履行职责，认真参与公司重大事项的决策，积极参加相关培训。目前，公司董事会共有 7 名成员，其中，独立董事 3 名。公司在原董事长辞职后，未重新选举董事长。公司将再召开董事会、股东大会时履行推举程序，并在公告中予以载明。董事会下设战略委员会、审计委员会、提名委员会、薪酬与考核委员会四个专门委员会，董事会及各专门委员会的人员构成符合《上市公司治理准则》等的要求。

#### （四）监事和监事会

公司监事会按照《公司章程》《监事会议事规则》的要求认真履行职责，监事会人数和人员构成符合相关规定，各监事均能本着对股东负责的态度，监督公司重大事项、关联交易、财务状况及公司董事和高级管理人员履职的情况，维护公司及股东的合法权益。

公司治理的实际状况与法律、行政法规和中国证监会发布的关于上市公司治理的规定是否存在重大差异

是 否

公司治理的实际状况与法律、行政法规和中国证监会发布的关于上市公司治理的规定不存在重大差异。

### 二、公司相对于控股股东、实际控制人在保证公司资产、人员、财务、机构、业务等方面的独立情况

公司不存在与控股股东在业务、人员、资产、机构、财务等方面不能保证独立性、不能保证自主经营能力的情况。

1、资产方面：公司与控股股东、实际控制人产权关系明确，资产界定清楚。本报告期内存在控股股东及其关联方非经营资金占用的情况。

2、人员方面：公司拥有独立完善的人事管理制度，董事、监事及高级管理人员均按照《公司法》、《公司章程》规定的条件和程序产生，公司总经理、副总经理、财务总监、董事会秘书等高级管理人员均没有在控股股东、实际控制人及其控制的其他企业中担任除董事、监事以外的任何职务，也没有在控股股东、实际控制人及其控制的其他企业领取薪酬。公司财务人员未在控股股东、实际控制人及其控制的其他企业兼职。

3、财务方面：公司设有独立的财务部门和专职财务人员，建立健全了独立完善的会计核算体系和财务管理制度，独立做出财务决策，独立核算，规范管理。同时，公司拥有自己独立的银行账号，并独立依法纳税。

4、机构方面：公司设立了股东大会、董事会、监事会，建立了与生产经营相适应的内部职能机构，管理体系健全，依法独立运作。

5、业务方面：公司拥有独立完整的研发、生产、销售以及其他日常生产经营管控系统，具备自主经营能力，与控股股东、实际控制人及其控制的其他企业相互独立。

### 三、同业竞争情况

适用 不适用

### 四、报告期内召开的年度股东大会和临时股东大会的有关情况

#### 1、本报告期股东大会情况

会议届次	会议类型	投资者参与比例	召开日期	披露日期	会议决议
2022 年第一次临时股东大会	临时股东大会	23.71%	2022 年 03 月 03 日	2022 年 03 月 04 日	巨潮资讯网 http://www.cninfo.com.cn 上的 《2022 年度第一次临时股东大会决议公告》（公告编号：2022-014）
2021 年年度股东大会	年度股东大会	23.49%	2022 年 06 月 06 日	2022 年 06 月 07 日	巨潮资讯网 http://www.cninfo.com.cn 上的 《2021 年年度股东大会决议公告》（公告编号：2022-040）
2022 年第二次临时股东大会	临时股东大会	22.90%	2022 年 12 月 12 日	2022 年 12 月 13 日	巨潮资讯网 http://www.cninfo.com.cn 上的 《2022 年度第二次临时股东大会决议公告》（公告编号：2022-073）

#### 2、表决权恢复的优先股股东请求召开临时股东大会

适用 不适用

### 五、董事、监事和高级管理人员情况

#### 1、基本情况

姓名	职务	任职状态	性别	年龄	任期起始日期	任期终止日期	期初持股数（股）	本期增持股份数量（股）	本期减持股份数量（股）	其他增减变动（股）	期末持股数（股）	股份增减变动的原因
江峰	董事长、董事	离任	男	42	2014 年 07 月 01 日	2022 年 05 月 05 日	73,440	0	0	0	73,440	
曾飞	董事、	现任	男	43	2020 年 07	2023 年 06	8,095,786	0	0	0	8,095,786	



	总经理				月 01 日	月 30 日						
戴浪涛	董事、财务总监	现任	女	61	2008年12月30日	2023年06月30日	0	0	0	0	0	
麦少军	董事	离任	男	53	2010年09月30日	2022年05月05日	58,522	0	0	0	58,522	
赖钦祥	董事	现任	男	56	2010年09月30日	2023年06月30日	0	0	0	0	0	
陈琼	董事	现任	女	44	2020年07月01日	2023年06月30日	0	0	0	0	0	
李美云	独立董事	现任	女	55	2020年07月01日	2023年06月30日	0	0	0	0	0	
邵铁瑞	独立董事	现任	男	55	2021年12月06日	2023年06月30日	0	0	0	0	0	
黄艳艳	独立董事	现任	女	57	2021年12月06日	2023年06月30日	0	0	0	0	0	
刘湘胜	监事会主席	现任	男	58	2012年05月18日	2023年06月30日	79,050	0	0	0	79,050	
徐长清	监事	现任	男	53	2010年09月30日	2023年06月30日	0	0	0	0	0	
陈瑛	监事	现任	女	49	2021年04月28日	2023年06月30日	0	0	0	0	0	
梁萍	副总经理、董事会秘书	离任	女	37	2019年10月08日	2022年06月30日	0	0	0	0	0	
欧阳婴儿	副总经理、董事会秘书	现任	女	35	2022年11月08日	2023年06月30日	0	0	0	0	0	
合计	--	--	--	--	--	--	8,306,798	0	0	0	8,306,798	--

报告期是否存在任期内董事、监事离任和高级管理人员解聘的情况

是 否

1、公司董事会于 2022 年 5 月 5 日收到董事长江峰先生、董事麦少军先生的书面辞职报告，根据相关法律法规及《公司章程》的有关规定，江峰先生、麦少军先生的辞职不会导致公司董事会成员人数低于法定最低人数，不影响公司董事会的运行。公司已于 2022 年 5 月 6 日披露收到董事长江峰先生、董事麦少军先生的辞职报告，辞职报告自公告之日起生效。

2、公司董事会于 2022 年 6 月 28 日收到公司副总经理、董事会秘书梁萍女士的书面辞职报告，梁萍女士的辞呈自送达董事会之日起生效。公司已于 2022 年 6 月 30 日披露收到公司副总经理、董事会秘书梁萍女士的辞职报告。根据《深圳证券交易所股票上市规则》（2022 年修订）第 4.4.6 条规定，公司董事会秘书空缺期间超过三个月的，董事长应当代行董事会秘书职责，并在六个月内完成董事会秘书的聘任工作；公司于 2022 年 11 月 7 日召开第十二届董事会第十七次会议，会议审议通过了《关于聘任公司高级管理人员的议案》，聘任欧阳婴子女士为公司董事会秘书，欧阳婴子女士的任期自此次会议审议通过之日起至第十二届董事会任期届满时止。

公司董事、监事、高级管理人员变动情况

适用 不适用

姓名	担任的职务	类型	日期	原因
江峰	董事长、董事	离任	2022 年 05 月 06 日	因个人原因，申请辞去公司第十二届董事会董事长、董事和薪酬与考核委员会委员职务。
麦少军	董事	离任	2022 年 05 月 06 日	因个人原因，申请辞去公司第十二届董事会董事和战略发展委员会委员职务。
梁萍	副总经理、董事会秘书	离任	2022 年 06 月 28 日	因个人原因，申请辞去公司副总经理、董事会秘书职务。
欧阳婴子	副总经理、董事会秘书	聘任	2022 年 11 月 07 日	因董事会秘书辞职，重新聘任副总经理、董事会秘书。

## 2、任职情况

公司现任董事、监事、高级管理人员专业背景、主要工作经历以及目前在公司的主要职责

### 一、董事会

公司董事会现有董事 7 人，其中非独立董事 4 人，独立董事 3 人，成员如下：

#### （1）董事、总经理曾飞先生简历：

男，汉族，出生于 1980 年 11 月 7 日，中国国籍，研究生学历。本科毕业于西安理工大学计算机科学与技术学士学位，研究生毕业于英国斯旺大学软件工程硕士学位。2013 年创办深圳拇指游玩科技有限公司并任职 CEO 至今。现任本公司董事、总经理。

#### （2）董事、财务总监戴浪涛女士简历：

女，1962 年出生，中国国籍，中国党员、大专文化、会计师、审计师、中级土建预算员、高级国际财务管理师，曾任湖南汨罗纺织印染厂财会、审计部主管、副部长、部长；湖南省岳阳市屈原管理区审计局审计业务主管；湖南正弘科技发展有限公司审计部副部长、部长，财务部部长，本公司财务总监。现任公司董事、财务总监。

#### （3）董事赖钦祥先生简历：

男，汉族，1967 年 2 月出生，中国国籍，无永久境外居留权，大专学历。曾任深圳市深科数码技术开发有限公司总经理，现任广州名盛置业发展有限公司企划部总经理、公司董事。现任本公司董事。

#### （4）董事陈琼女士简历：

女，汉族，1979 年出生，中国国籍，无境外居留权，本科学历。现任广东恒润华创实业发展有限公司副总经理兼财务总监。现任本公司董事。

## (5) 独立董事李美云女士简历:

女, 1968 年出生, 中国国籍, 博士研究生学历, 管理学博士, 现任职中山大学管理学院副教授、中国第三产业研究中心常务副主任、中山大学新华学院管理学院党总支书记兼副院长。现任公司独立董事。

## (6) 独立董事黄艳艳女士简历:

女, 1966 年出生, 中国国籍, 本科学历, 1986 年 7 月至 2001 年 12 月在岳阳市法律顾问处、岳阳市第一律师事务所、湖南云梦律师事务所从事专职律师工作; 2002 年 1 月至 2017 年 9 月, 在岳阳市法律援助中心从事援助律师工作; 2017 年 10 月至 2021 年 4 月, 在岳阳市司法局从事公职律师工作。期间, 曾担任市法援中心副主任、书记, 行政应诉科科长, 市局机关党委专职副书记和市律师行业党委专职副书记。2021 年 5 月至 7 月, 湖南昌言(岳阳)律师事务所专职律师, 2021 年 8 月至今任湖南云天律师事务所专职律师, 派驻湖南云天(岳阳)律师事务所负责人。2021 年 12 月 7 日补选其担任公司独立董事。

## (7) 独立董事邵铁瑞先生简历:

男, 1968 年出生, 本科学历, 注册会计师, 高级会计师。1991 年 8 月至 1999 年 12 月, 在湖南汨罗纺织印染厂从事财务会计工作。2000 年 1 月至 2008 年 3 月, 在湖南公众会计师事务所有限公司任部门经理、业务副所长、总经理。2008 年 4 月至今, 就任于湖南中智诚联合会计师事务所(普通合伙)、湖南恒立资产评估有限公司、湖南华中税务师事务所有限公司。2021 年 12 月 7 日补选其担任公司独立董事。

## 二、监事会

监事会成员共 3 人

## (1) 刘湘胜先生简历:

男, 1965 年 6 月出生, 中国国籍, 曾任湖南天润数字娱乐文化传媒股份有限公司总经理助理、证券事务代表、证券部部长等, 现任公司监事会主席。

## (2) 徐长清先生简历:

男, 1970 年 9 月出生, 中国国籍, 大学学历。曾任新加坡骏联摩托连锁集团(中国骏联)后勤部主管, 广州南华西经济发展有限公司行政部主管, 现任广州南华深科技有限公司行政总监和公司监事。

## (3) 陈瑛女士简历:

女, 1974 年 8 月出生, 中国国籍, 无境外永久居留权, 大专学历, 中级会计师职称; 2008 年 3 月至 2010 年 11 月在湖南天润化工发展股份有限公司财务部工作; 2010 年 11 月至 2011 年 10 月由湖南天润化工发展股份有限公司委派至岳阳市出口塑料包装公司任会计主管; 从 2011 年 10 月至今在公司审计部工作, 现任湖南天润数字娱乐文化传媒股份有限公司审计部负责人。2021 年 4 月 28 日起任公司职工代表监事。

## 三、高级管理人员

副总经理、董事会秘书欧阳婴子女士简历:

欧阳婴子女, 1988 年出生, 中国国籍, 无永久境外居留权, 本科学历。2017 年至今在本公司证券部工作, 2021 年 12 月起任本公司证券部部长, 于 2021 年 7 月取得深交所颁发的董事会秘书资格证书。现任公司董事会秘书兼副总经理。

## 在股东单位任职情况

适用 不适用

任职人员姓名	股东单位名称	在股东单位担任的职务	任期起始日期	任期终止日期	在股东单位是否领取报酬津贴
赖钦祥	广州名盛置业发展有限公司	企划部总经理	2009 年 10 月 10 日		是
陈琼	广东恒润华创实业发展有限公司	副总经理兼财务总监			是
在股东单位任职情况的说明	无				

## 在其他单位任职情况

适用 不适用

公司现任及报告期内离任董事、监事和高级管理人员近三年证券监管机构处罚的情况

适用 不适用

2022年6月5日公司披露了《关于收到中国证券监督管理委员会〈行政处罚决定书〉及〈市场禁入决定书〉的公告》（公告编号：2022-032）。公司于2019年5月6日接到中国证券监督管理委员会立案调查通知书（湘证调查字0856号、湘证调查字0857号），因公司及赖淦锋先生涉嫌信息披露违法违规行为，根据《中华人民共和国证券法》的有关规定，决定对公司及赖淦锋先生进行立案调查。具体内容详见公司在指定信息披露媒体刊登的《关于收到中国证监会立案调查通知的公告》（公告编号：2019-040）。2021年12月6日，公司及相关当事人收到中国证监会《行政处罚及市场禁入事先告知书》（处罚字〔2021〕117号），公司因涉嫌信息披露违法一案已由中国证监会调查完毕。中国证监会依法拟对公司及相关人员作出行政处罚及采取市场禁入措施。经过听证、陈述和申辩阶段，公司及相关当事人于2022年4月29日收到证监会出具的《行政处罚决定书》（〔2022〕22号）、《市场禁入决定书》（〔2022〕7号），《行政处罚决定书》中，根据当事人违法行为的事实、性质、情节与社会危害程度，依据2005年《证券法》第一百九十三条第一款、第三款的规定，证监会决定：一、对湖南天润数字娱乐文化传媒股份有限公司责令改正，给予警告，并处以60万元的罚款；二、对赖淦锋给予警告，并处以60万元的罚款；三、对麦少军、江峰给予警告，并分别处以30万元罚款；四、对戴浪涛给予警告，并处以10万元罚款；五、对赖钦祥、何海颖给予警告，并分别处以5万元罚款。《市场禁入决定书》中，当事人赖淦锋指使上市公司从事信息披露违法行为，情节较为严重，根据2005年《证券法》第二百三十三条、《证券市场禁入规定》（证监会令第115号）第三条第二项、第四条、第五条规定，对赖淦锋采取10年市场禁入措施。麦少军作为时任董事长，江峰作为时任总经理、董事兼董事会秘书，知悉并隐瞒相关担保事项，未督促公司按规定披露担保事项、非经营性资金占用事项和重大诉讼等事项，构成未勤勉尽责，情节严重，根据2005年《证券法》第二百三十三条、《证券市场禁入规定》（证监会令第115号）第三条第一项、第四条、第五条规定，对麦少军、江峰分别采取3年市场禁入措施。自宣布决定之日起，在禁入期间内，除不得继续在原机构从事证券业务或者担任原上市公司、非上市公众公司董事、监事、高级管理人员职务外，也不得在其他任何机构中从事证券业务或者担任其他上市公司、非上市公众公司董事、监事、高级管理人员职务。

### 3、董事、监事、高级管理人员报酬情况

董事、监事、高级管理人员报酬的决策程序、确定依据、实际支付情况

报酬的决策程序和报酬确定依据：在公司任职的董事、监事和高级管理人员按其行政岗位及职务，根据公司现行的薪酬制度领取薪酬，年底根据经营业绩按照考核评定程序，确定其年度奖金，报董事会或股东大会审批。

公司报告期内董事、监事和高级管理人员报酬情况

单位：万元

姓名	职务	性别	年龄	任职状态	从公司获得的税前报酬总额	是否在公司关联方获取报酬
江峰	董事长、董事	男	42	离任	31.44	否
曾飞	董事、总经理	男	43	现任	72.72	否
戴浪涛	董事、财务总监	女	61	现任	51.88	否
麦少军	董事	男	53	离任	2.67	是
赖钦祥	董事	男	56	现任	8	是
陈琼	董事	女	44	现任	8	是
李美云	独立董事	女	55	现任	10	否
黄艳艳	独立董事	女	57	现任	10	否

邵铁瑞	独立董事	男	55	现任	10	否
刘湘胜	监事会主席	男	58	现任	48.45	否
徐长清	监事	男	53	现任	8	是
陈瑛	监事	女	49	现任	25.34	否
梁萍	董事会秘书、 副总经理	女	37	离任	18.7	否
欧阳婴子	董事会秘书、 副总经理	女	35	现任	7.35	否
合计	--	--	--	--	312.55	--

## 六、报告期内董事履行职责的情况

### 1、本报告期董事会情况

会议届次	召开日期	披露日期	会议决议
第十二届第十二次会议	2022年02月14日	2022年02月16日	巨潮资讯网 <a href="http://www.cninfo.com.cn">http://www.cninfo.com.cn</a> 上的《第十二届董事会第十二次会议决议公告》（公告编号 2022-010）。
第十二届第十三次会议	2022年04月27日	2022年04月29日	巨潮资讯网 <a href="http://www.cninfo.com.cn">http://www.cninfo.com.cn</a> 上的《第十二届董事会第十三次会议决议公告》（公告编号 2022-024）。
第十二届第十四次会议	2022年05月05日	2022年05月06日	巨潮资讯网 <a href="http://www.cninfo.com.cn">http://www.cninfo.com.cn</a> 上的《第十二届董事会第十四次会议决议公告》（公告编号 2022-033）。
第十二届第十五次会议	2022年08月29日	2022年08月30日	巨潮资讯网 <a href="http://www.cninfo.com.cn">http://www.cninfo.com.cn</a> 上的《第十二届董事会第十五次会议决议公告》（公告编号 2022-056）。
第十二届第十六次会议	2022年10月27日	2022年10月27日	《第十二届董事会第十六次会议决议公告》已于2022年10月27日在深交所报备，未见网。
第十二届第十七次会议	2022年11月07日	2022年11月08日	巨潮资讯网 <a href="http://www.cninfo.com.cn">http://www.cninfo.com.cn</a> 上的《第十二届董事会第十七次会议决议公告》（公告编号 2022-064）。
第十二届第十八次会议	2022年11月24日	2022年11月25日	巨潮资讯网 <a href="http://www.cninfo.com.cn">http://www.cninfo.com.cn</a> 上的《第十二届董事会第十八次会议决议公告》（公告编号 2022-067）。

### 2、董事出席董事会及股东大会的情况

董事出席董事会及股东大会的情况							
董事姓名	本报告期应	现场出席董	以通讯方式	委托出席董	缺席董事会	是否连续两	出席股东大

	参加董事会 次数	事会次数	参加董事会 次数	事会次数	次数	次未亲自参 加董事会会 议	会次数
江峰	3	0	3	0	0	否	1
曾飞	7	0	7	0	0	否	3
戴浪涛	7	7	0	0	0	否	3
麦少军	3	0	3	0	0	否	1
赖钦祥	7	0	7	0	0	否	3
陈琼	7	0	7	0	0	否	3
邵铁瑞	7	7	0	0	0	否	3
黄艳艳	7	7	0	0	0	否	3
李美云	7	0	7	0	0	否	3

连续两次未亲自出席董事会的说明

无

### 3、董事对公司有关事项提出异议的情况

董事对公司有关事项是否提出异议

是 否

报告期内董事对公司有关事项未提出异议。

### 4、董事履行职责的其他说明

董事对公司有关建议是否被采纳

是 否

董事对公司有关建议被采纳或未被采纳的说明

报告期内，公司独立董事充分发挥专业知识，并与董事、董事会秘书、财务总监及其他相关人员进行交流，掌握公司经营动态，参与探讨公司经营策略，并就整体外部市场环境、未来经济政策趋势、产业布局、行业发展方向、内部控制等方面提出了宝贵意见。同时认真审议董事会各项议案，对重要事项发布审慎、客观的独立意见，有效履行独立董事的职责，积极维护全体股东特别是中小股东的合法权益。

## 七、董事会下设专门委员会在报告期内的情况

委员会名称	成员情况	召开会议次数	召开日期	会议内容	提出的重要意见和建议	其他履行职责的情况	异议事项具体情况（如有）
战略委员会	李美云、黄艳艳、麦少军	1	2022年04月22日	审议《公司发展战略及2022年度经营计划》	严格按照《公司法》、中国证监会监管规则以及《公司章程》《董事会议事规则》开展工作，勤勉尽责经过充分讨论，一	无	无

					致通过所有议案。		
审计委员会	邵铁瑞、黄艳艳、赖钦祥	4	2022 年 01 月 12 日	2021 年度财务报告预审沟通	审计委员会严格按照《公司法》、中国证监会监管规则以及《公司章程》《董事会议事规则》开展工作，勤勉尽责经过充分讨论，确定预审方案。	无	无
			2022 年 03 月 29 日	审议《2021 年度内部控制自我评价报告》、《2021 年度财务报表及审计报告》	审计委员会严格按照《公司法》、中国证监会监管规则以及《公司章程》《董事会议事规则》开展工作，勤勉尽责经过充分讨论，提出疑问及修改意见。	无	无
			2022 年 04 月 08 日	审议《2021 年度内部控制自我评价报告》、《2021 年度财务报表及审计报告》	审计委员会严格按照《公司法》、中国证监会监管规则以及《公司章程》《董事会议事规则》开展工作，勤勉尽责经过充分讨论，一致通过文案。	无	无
			2022 年 08 月 22 日	审议《2022 年半年度财务报表》、《2022 年半年度内部审计部工作报告》	审计委员会严格按照《公司法》、中国证监会监管规则以及《公司章程》《董事会议事规则》开展工作，勤勉尽	无	无

					责经过充分沟讨论，一致通过所有议案。		
提名委员会	李美云、黄艳艳、戴浪涛	1	2022 年 11 月 07 日	关于聘任公司高级管理人员的议案	严格按照《公司法》、中国证监会监管规则以及《公司章程》《董事会议事规则》开展工作，勤勉尽责经过充分沟讨论，一致通过议案。	无	无
薪酬与考核委员会	江峰、李美云、邵铁瑞	1	2022 年 04 月 28 日	审议通过了《关于董事、高级管理人员薪酬方案的议案》	严格按照《公司法》、中国证监会监管规则以及《公司章程》《董事会议事规则》开展工作，勤勉尽责经过充分沟讨论，一致通过所有议案。	无	无

## 八、监事会工作情况

监事会在报告期内的监督活动中发现公司是否存在风险

是 否

监事会对报告期内的监督事项无异议。

## 九、公司员工情况

### 1、员工数量、专业构成及教育程度

报告期末母公司在职员工的数量（人）	20
报告期末主要子公司在职员工的数量（人）	187
报告期末在职员工的数量合计（人）	207
当期领取薪酬员工总人数（人）	207
母公司及主要子公司需承担费用的离退休职工人数（人）	0
专业构成	
专业构成类别	专业构成人数（人）
销售人员	86



技术人员	56
财务人员	27
行政人员	38
合计	207
教育程度	
教育程度类别	数量（人）
硕士及以上	10
本科	98
大专	69
大专以下	30
合计	207

## 2、薪酬政策

公司董事会下设薪酬与考核委员会，依据薪酬管理制度，结合公司经营业绩完成情况，按岗位任职资格标准确定薪资标准，将贡献、能力、岗位责任大小作为薪酬分配的依据。公司依据上一年度经营业绩完成情况、任职资格分析、下一年度经营指标预算等对薪酬进行调整，由公司各部门、人事行政部提出薪酬调整方案，按人事管理权限审批后执行。

## 3、培训计划

公司一直积极、密切地关注和推进员工发展工作，认真履行“关爱员工，共同成长”的管理理念，并持续完善，强化执行。制定基于组织和人才发展相结合的培训计划，基于业务发展需要，着重关键岗位和关键人才培养，持续赋能于员工，公司亦与外部供应商不断优化线上学习平台，丰富培训手段，增加培训内容，促进员工和公司共同成长。

## 4、劳务外包情况

适用 不适用

## 十、公司利润分配及资本公积金转增股本情况

报告期内利润分配政策，特别是现金分红政策的制定、执行或调整情况

适用 不适用

公司报告期内盈利且母公司可供股东分配利润为正但未提出现金红利分配预案

适用 不适用

本报告期利润分配及资本公积金转增股本情况

适用 不适用

公司计划年度不派发现金红利，不送红股，不以公积金转增股本。

## 十一、公司股权激励计划、员工持股计划或其他员工激励措施的实施情况

适用 不适用

### 1、股权激励

1、公司于 2020 年 11 月 18 日召开了第十二届董事会第四次会议，审议通过了《关于公司〈2020 年股票期权激励计划（草案）〉及其摘要的议案》等议案，详见巨潮资讯网 [www.cninfo.com.cn](http://www.cninfo.com.cn)2020 年 11 月 19 日披露的《湖南天润数

字娱乐文化传媒股份有限公司 2020 年股票期权激励计划（草案）》和《湖南天润数字娱乐文化传媒股份有限公司 2020 年股票期权激励计划（草案）摘要》等公告。

2、公司于 2020 年 12 月 4 日召开 2020 年第二次临时股东大会审议通过了关于公司《〈2020 年股票期权激励计划（草案）〉及其摘要的议案》等相关议案，公司董事会被授权确定股票期权授权日、在激励对象符合条件时向激励对象授予股票期权并办理授予股票期权所必须的全部事宜。

3、2020 年 12 月 8 日，公司召开第十二届董事会第五次会议和第十届监事会第五次会议，审议通过了《关于公司 2020 年股票期权激励计划授予相关事项的议案》，董事会认为公司本次股票期权激励计划规定的授予条件已经成就，同意以 2020 年 12 月 8 日为授权日，向 36 名激励对象授予 9000 万份股票期权等内容。详情见巨潮资讯网 [www.cninfo.com.cn](http://www.cninfo.com.cn)2020 年 12 月 9 日披露的《关于公司 2020 年股票期权激励计划授予相关事项的公告》（公告编号：2020-088）。

4、根据有关规则的规定，公司于 2020 年 12 月 22 日完成了公司 2020 年股票期权激励计划股票期权授予登记工作，详情见巨潮资讯网 [www.cninfo.com.cn](http://www.cninfo.com.cn)2020 年 12 月 23 日披露的《湖南天润数字娱乐文化传媒股份有限公司关于 2020 年股票期权激励计划授予登记完成的公告》（公告编号：2020-095）。本次股票期权简称：数娱 JLC1；期权代码：037893；股票期权授权日：2020 年 12 月 8 日；股票期权行权价格：本激励计划股票期权的行权价格为 1.65 元/份；本次股票期权实际授予激励对象为 36 人，实际授予数量为 9000 万份；股票期权登记完成时间：2020 年 12 月 22 日。

本次股票期权的行权期及各期行权时间安排如下表所示：

行权安排	行权时间	行权比例
第一个行权期	自股票期权授权之日起 16 个月后的首个交易日起至股票期权授权之日起 28 个月内的最后一个交易日当日止	50%
第二个行权期	自股票期权授权之日起 28 个月后的首个交易日起至股票期权授权之日起 40 个月内的最后一个交易日当日止	50%

5、公司于 2022 年 11 月 24 日召开了第十二届董事会第十八次会议，审议通过了《关于注销部分股票期权的议案》，根据《2020 年股票期权激励计划（草案）》的规定，股票期权第一个行权期的公司业绩考核目标为：以 2019 年营业收入为基数，2021 年营业收入增长率不低于 10%。公司业绩未达标的，该期股票期权不得行权，由公司注销。详情见巨潮资讯网 [www.cninfo.com.cn](http://www.cninfo.com.cn)，2022 年 11 月 25 日披露的《关于注销部分股票期权的公告》（公告编号：2022-069）。

公司董事、高级管理人员获得的股权激励情况

适用 不适用

单位：股

姓名	职务	年初持有股票期权数量	报告期新授予股票期权数量	报告期内可行权股数	报告期内已行权股数	报告期内已行权股数行权价格（元/股）	期末持有股票期权数量	报告期末市价（元/股）	期初持有限制性股票数量	本期已解锁股份数量	报告期新授予限制性股票数量	限制性股票的授予价格（元/股）	期末持有限制性股票数量
曾飞	董事、总经理	5,800,000	0	0	0	0	2,900,000	0	0	0	0	0	0
合计	--	5,800,000	0	0	0	--	2,900,000	--	0	0	0	--	0

高级管理人员的考评机制及激励情况

#### 一、行权业绩考核要求

## (1) 公司层面业绩考核要求

本激励计划在 2021 年-2022 年会计年度中，分年度对公司的业绩指标进行考核，以达到业绩考核目标作为激励对象当年度的行权条件之一。本激励计划业绩考核目标如下表所示：

行权期	业绩考核目标
第一个行权期	以 2019 年营业收入为基数，2021 年营业收入增长率不低于 10%
第二个行权期	以 2019 年营业收入为基数，2022 年营业收入增长率不低于 15%

注：上述“营业收入”以经审计的合并报表所载数据为计算依据。

公司未满足上述业绩考核目标的，所有激励对象对应考核当年可行权的股票期权均不得行权，由公司注销。

## (2) 个人层面绩效考核要求

激励对象当年实际可行权的股票期权数量同时与其个人上一年度的绩效考核挂钩，具体比例依据激励对象个人绩效考核结果确定，具体如下：

考核结果	优秀	良好	合格	不合格
行权比例	100%	80%	60%	0

若各年度公司层面业绩考核达标，激励对象个人当年实际可行权额度=个人当年计划行权额度×个人层面行权比例。激励对象考核当年不能行权的股票期权，由公司注销。

二、公司于 2022 年 11 月 24 日召开了第十二届董事会第十八次会议，审议通过了《关于注销部分股票期权的议案》。根据《2020 年股票期权激励计划（草案）》的规定，股票期权第一个行权期的公司业绩考核目标为：以 2019 年营业收入为基数，2021 年营业收入增长率不低于 10%。公司业绩未达标的，该期股票期权不得行权，由公司注销。

## 2、员工持股计划的实施情况

适用 不适用

## 3、其他员工激励措施

适用 不适用

## 十二、报告期内的内部控制制度建设及实施情况

## 1、内部控制建设及实施情况

报告期内，公司高度重视内部控制工作，依据企业内部控制规范体系及其它内部控制监管要求，结合公司相关内部控制管理制度，围绕内部控制各要素，组织开展内部控制评价工作，不断完善内控体系建设。

## 2、报告期内发现的内部控制重大缺陷的具体情况

是 否

缺陷发生的时间	缺陷的具体描述	缺陷对财务报告的潜在影响	已实施或拟实施的整改措施	整改时间	整改责任人	整改效果
2022 年 03 月 14 日	2022 年 3 月 14 日通过自查并与控股股东取得求证得知因控股股东及关联方的疏忽遗漏了一笔违规担保事项，公司于 2022	无	积极督促控股股东结合自身实际，制定出有效可行的方案，包括但不限于股权转让、资产变现、债务重组等多种形式积		上述违规担保事项与 2019 年 2 月 27 日公司披露的其他违规担保事项情形相同，在没有按照相关法定程序履行召开董事会	/

	<p>年 3 月 17 日补充披露一笔 2018 年度发生的违规担保，此笔违规担保涉及本金金额 70,000,000 元，法院判决公司承担广州华怡置业有限公司不能清偿的部分承担二分之一的赔偿责任。</p>		<p>极筹措资金，解决违规担保的情况，降低给上市公司可能带来的风险。恒润华创和恒润互兴两家公司名下的实物资产均被用于借款抵押或担保，且因为诉讼被冻结，难以自由处置变现，由于资金紧张，目前暂无偿还能力解决此笔违规担保。</p>		<p>和股东大会审议的情况下，存在一份由公司董事江峰、赖钦祥、麦少军、何海颖、邹建华 5 位时任董事签字的决议和一份由公司时任董事长麦少军签字并盖了公司公章的担保合同共两份文件，为原控股股东广东恒润互兴投资发展有限公司关联方提供担保致使出现未经公司同意以公司名义为原控股股东恒润互兴关联方自身债务提供担保的情况。上述所谓的决议仅仅是一份有公司时任 5 位董事签字的文书，并非公司的董事会决议，公司已与原控股股东恒润互兴进行核实，恒润互兴也已确认此文书是由原控股股东恒润互兴根据青岛国信的要求草拟的一份文件，由原控股股东恒润互兴安排其内部工作人员分别找 5 位时任董事麦少军、江峰、赖钦祥、何海颖、邹建华各自单独签字，并没有按照公司法定程序召开的董事会，5 位时任董事麦少军、江峰、赖钦祥、何海颖、邹建华确认在</p>	
--	--	--	--	--	--	--

					上述有 5 位时任董事签名的文书上的签名属实，5 位时任董事在签署上述文书后也未通知上市公司，所以上市公司对此事项不知情，公司其他 4 位未签字的时任董事以及监事、高管对此事项也不知情。	
--	--	--	--	--	---	--

### 十三、公司报告期内对子公司的管理控制情况

公司名称	整合计划	整合进展	整合中遇到的问题	已采取的解决措施	解决进展	后续解决计划
成都中控出行科技有限公司	报告期内由全资子公司中润新能源（广州）收购其 100% 股权。	已完成工商备案登记手续，成都中控成为公司孙公司。	无	无	无	无

### 十四、内部控制自我评价报告或内部控制审计报告

#### 1、内控自我评价报告

内部控制评价报告全文披露日期	2023 年 04 月 29 日	
内部控制评价报告全文披露索引	内部控制自我评价报告全文详见 2023 年 4 月 29 日巨潮资讯网 ( <a href="http://www.cninfo.com.cn">http://www.cninfo.com.cn</a> ) 上披露的《2022 年度内部控制自我评价报告》	
纳入评价范围单位资产总额占公司合并财务报表资产总额的比例		100.00%
纳入评价范围单位营业收入占公司合并财务报表营业收入的比例		100.00%
缺陷认定标准		
类别	财务报告	非财务报告
定性标准	<p>①重大缺陷</p> <p>A、违反国家法律、法规或规范性文件；</p> <p>B、缺乏决策程序或决策程序不科学，导致重大失误；</p> <p>C、重要业务缺乏制度控制或制度系统性失败；</p> <p>D、内部控制评价的结果特别是重大或重要缺陷未得到整改；</p>	<p>①重大缺陷</p> <p>如果缺陷发生的可能性高，会严重降低工作效率或效果、或严重加大效果的不确定性、或使之严重偏离预期目标。</p> <p>②重要缺陷</p> <p>如果缺陷发生的可能性较高，会显著降低工作效率或效果、或显著加大效果的不确定性、或使之显著偏离预期目标。</p>

	E、其他对公司影响重大的情形。  ②重要缺陷  单独缺陷或连同其他缺陷组合，其严重程度低于重大缺陷，但仍有可能导致公司偏离控制目标。  ③一般缺陷  除上述重大缺陷、重要缺陷之外的其他控制缺陷。	③一般缺陷  如果缺陷发生的可能性较小，会降低工作效率或效果、或加大效果的不确定性、或使之偏离预期目标。
定量标准	①重大缺陷  缺陷影响大于或等于 2022 年 12 月 31 日合并财务报表税前利润的 5%  ②重要缺陷  缺陷影响大于或等于 2022 年 12 月 31 日合并财务报表税前利润的 1%  ③一般缺陷  缺陷影响小于 2022 年 12 月 31 日合并财务报表税前利润的 1%	公司确定的非财务报告内部控制缺陷评价的定量标准参照财务报告内部控制缺陷认定定量标准。
财务报告重大缺陷数量（个）		1
非财务报告重大缺陷数量（个）		0
财务报告重要缺陷数量（个）		0
非财务报告重要缺陷数量（个）		0

## 2、内部控制审计报告

适用 不适用

内部控制审计报告中的审议意见段	
我们认为，天润数娱于 2022 年 12 月 31 日未能按照《企业内部控制基本规范》和相关规定在所有重大方面保持了有效的财务报告内部控制。	
内控审计报告披露情况	披露
内部控制审计报告全文披露日期	2023 年 04 月 29 日
内部控制审计报告全文披露索引	详见 2023 年 4 月 29 日在巨潮资讯网上披露的《2022 年度内部控制审计报告》容信业字[2023]0030 号
内控审计报告意见类型	否定意见
非财务报告是否存在重大缺陷	否

会计师事务所是否出具非标准意见的内部控制审计报告

是 否

会计师事务所出具非标准意见的内部控制审计报告的说明

重大缺陷是内部控制中存在的、可能导致不能及时防止或发现并纠正财务报表出现重大错报的一项控制缺陷或多项控制缺陷的组合。

我们发现天润数娱财务报告内部控制存在如下重大缺陷：

天润数娱的子公司广州市邀邀林健康科技有限公司本期支付广州乘风破浪实业有限公司 2,430 万元、期末余额 2,930 万元，支付广州跃晟企业服务管理有限公司 726 万元，合计 3,656 万元。上述两家单位与天润数娱没有经营业务往来，付款原因不合理。

有效的内部控制能够为财务报告及相关信息的真实完整提供合理保证，而上述重大缺陷使天润数娱内部控制失去这一功能。

会计师事务所出具的内部控制审计报告与董事会的自我评价报告意见是否一致

是 否

## 十五、上市公司治理专项行动自查问题整改情况

在上市公司治理专项行动中，公司自查出需整改的情况在报告期内已整改完毕，整改率为 100%。通过本次自查，公司已经按照相关法律法规建立健全了较为完整、合理的法人治理结构及内部控制体系，随着公司发展，内部、外部环境不断的发生变化，公司将继续加强自身建设，不断提高公司治理和经营管理水平，进一步完善内部控制体系。

## 第五节 环境和社会责任

### 一、重大环保问题

上市公司及其子公司是否属于环境保护部门公布的重点排污单位

是 否

报告期内因环境问题受到行政处罚的情况

公司或子公司名称	处罚原因	违规情形	处罚结果	对上市公司生产经营的影响	公司的整改措施
无	无	无	无	无	无

参照重点排污单位披露的其他环境信息

不适用。

在报告期内为减少其碳排放所采取的措施及效果

适用 不适用

未披露其他环境信息的原因

公司及其子公司不属于重点排污单位。公司专注于移动游戏的研发、代理运营和推广、运营商计费和广告精准投放、电商等业务，对环境的影响主要是日常办公能源资源消耗和排放，影响较小。公司及子公司严格执行《中华人民共和国环境保护法》等有关环境保护的法律法规，不存在因环境问题受到行政处罚的情况。

### 二、社会责任情况

公司重视节能减排，积极培育和践行集约循环利用的绿色办公理念，尽可能地推行无纸化办公，鼓励纸张重复利用，配置充足的视频及电话会议设备，办公区域优先使用 LED 灯等节能产品，公司办公楼采用节能循环水冷空调，营造绿色办公环境；

公司还积极响应“厉行节约，反对浪费”的国家号召，开展“光盘行动”，减少厨余垃圾；在办公场所严格按照法规及政策要求执行垃圾分类要求，向员工宣导垃圾分类理念及垃圾分类说明，倡导生活垃圾减量化、资源化、无害化，积极履行企业公民环境保护责任。

### 三、巩固拓展脱贫攻坚成果、乡村振兴的情况

不适用。



## 第六节 重要事项

### 一、承诺事项履行情况

#### 1、公司实际控制人、股东、关联方、收购人以及公司等承诺相关方在报告期内履行完毕及截至报告期末尚未履行完毕的承诺事项

适用 不适用

承诺事由	承诺方	承诺类型	承诺内容	承诺时间	承诺期限	履行情况
收购报告书或权益变动报告书中所作承诺	广州浩然千里实业有限公司、陈科	资产收购	本次交易的业绩承诺期为 2021 年、2022 年及 2023 年三个完整的会计年度。业绩承诺方承诺：邀邀林公司 2021 年度、2022 年度和 2023 年度的经营净利润（以扣除非经常性损益后孰低的为准）分别不低于 1000 万元、1200 万元和 1400 万元。	2021 年 03 月 19 日	36 个月	正在履行中
资产重组时所作承诺	恒润互兴	重大资产重组承诺	本企业因本次非公开发行股份而取得的湖南天润数字娱乐文化传媒股份有限公司的股份在本次发行完成时全部锁定，并自股份发行结束之日起 36 个月内不得转让。	2017 年 12 月 29 日	36 个月	正在履行中
	天津大拇指	重大资产重组承诺	天津大拇指承诺：其因本次发行而取得的天润数娱股份在股票上市之日起全部锁定，并自股份上市之日起 36 个月内不得转让（即锁定期为 36 个月）。锁定期满后，其因本	2017 年 12 月 29 日	72 个月	已于 2020 年 12 月 30 日申请解除了部分限售股份，解除 4,665,445 股，有 23,327,174 股未解除限售，4,665,445 股上市流通日为 2021 年 1 月 5 日；2021 年 12 月 31 日申

			次发行而取得的天润数娱股份，除非因履行本协议约定的股份补偿需要进行解锁，否则在锁定期满后分四批解锁，解锁比例分别为天津大拇指因本次发行而取得的天润数娱股份的 16.6667%、33.3333%、33.3333%、16.6667%，具体解锁时点为：36 个月锁定期满之日，以及从 36 个月锁定期满之日起算满 1 年、满 2 年、满 3 年之日。			请解除其限售股 9,330,863 股，解除限售股后天津大拇指持有限售股份 13,996,311 股。正在履行中。
	鼎龙文化	重大资产重组承诺	其因本次发行而取得的天润数娱股份在股票上市之日起全部锁定，并自股份上市之日起 12 个月内不得转让（即锁定期为 12 个月）。锁定期满后，其因本次发行而取得的天润数娱股份，在锁定期满后分六批解锁，解锁比例分别为骅威文化因本次发行而取得的天润数娱股份的 20%、20%、10%、20%、20%、10%，具体解锁时点为：12 个月锁定期满之日，以及从 12 个月锁定期满之日起算满 1 年、满 2 年、满 3 年、满 4 年、满 5 年之日。	2017 年 12 月 29 日	72 个月	骅威文化于 2019 年 1 月 3 日解除了其认购的部分限售股票 3,549,808 股。2020 年 1 月 14 日解除了其限售股 3,549,808 股，还有限售股 10,649,426 股；2020 年 12 月 30 日申请解除了部分限售股 1,774,904 股，1,774,904 股上市流通日为 2021 年 1 月 5 日。2021 年 1 月 5 日骅威文化还有 8,874,522 股处于限售状态；2021 年 12 月 31 日申请解除其限售股份 3,549,808 股，本次解除限售后鼎龙文

						化持有公司有限售股份 5,324,714 股,正在履行中。
首次公开发行或再融资时所作承诺	广东恒润互兴投资发展有限公司;无锡天乐润点投资管理合伙企业(有限合伙);朱洁;新余高新区逸帆投资管理中心(有限合伙);新余市君创铭石投资中心(有限合伙);新余市咸城信阳投资中心(有限合伙)	非公开发行股票限售承诺	本次对 6 个发行对象(包括广东恒润互兴投资发展有限公司、无锡天乐润点投资管理合伙企业(有限合伙)、新余高新区逸帆投资管理中心(有限合伙)、新余市君创铭石投资中心(有限合伙)、新余市咸城信阳投资中心(有限合伙)和朱洁)非公开发行股票购买上海点点乐 100%股权,本次投资者认购的股票限售期为三十六个月。	2016 年 04 月 28 日	36 个月	新余高新区逸帆投资管理中心(有限合伙)和朱洁已履行完毕,已于 2019 年 5 月 13 日解除了其非公开发行认购的全部限售股。本次非公开发行股票其他投资者认购的限售股未解除限售。
	恒润华创	非公开发行所做的承诺	自公司非公开发行完成之日起 36 个月内,不减持所持有的公司股票。	2016 年 04 月 28 日	2016 年 4 月 28 日至 2019 年 4 月 28 日	已履行完毕
股权激励承诺	公司	关于不为激励对象提供贷款及财务资助的承诺	公司承诺不为激励对象依本激励计划获取有关股票期权提供贷款以及其他任何形式的财务资助	2020 年 12 月 08 日	自 2020 年 12 月 8 日起至本次股权激励计划实施完毕或终止之日止	第一行权期业绩未达标,该期股票期权已由公司统一注销
承诺是否按时履行	是					
如承诺超期未履行完毕的,应当详细说明未完成履行的具体原因及下一步的工作计划	不适用					

## 2、公司资产或项目存在盈利预测，且报告期仍处在盈利预测期间，公司就资产或项目达到原盈利预测及其原因做出说明

适用 不适用

盈利预测资产或项目名称	预测起始时间	预测终止时间	当期预测业绩（万元）	当期实际业绩（万元）	未达预测的原因（如适用）	原预测披露日期	原预测披露索引
广州市邀邀林健康科技有限公司	2021年01月01日	2023年12月31日	1,200	-255.38	<p>经综合分析原因如下：</p> <p>一、2022年存在宏观经济波动，企业仓库所在地区因客观因素，多次出现物流运输受阻。</p> <p>二、受国内经济下行、需求萎缩、行业周期等客观因素影响，品牌方厂家开工率不足，货品品类供应时常缺货；以上两大原因造成了去年的电商行业退货率普遍居高。</p> <p>三、受物流行业行情调控影响，全国物流涨价，进一步缩小了企业利润空间，有些月份为了保持店铺的稳定销售，造成倒挂销售；</p> <p>四、在2022年3·15晚会中的“土坑酸菜”事件爆发后，方便面行业酸菜系列商品均出现滞销情况，导致企业销量及收入存在下降。</p>	2021年07月08日	巨潮资讯网 <a href="http://www.cninfo.com.cn">http://www.cninfo.com.cn</a> 上的《关于资产收购的进展公告》（公告编号：2021-055）

公司股东、交易对手方在报告年度经营业绩做出的承诺情况

适用 不适用

根据本公司与广州邀邀林原股东广州浩然千里实业有限公司、陈科签订的《股权收购协议》，广州邀邀林业绩承诺方向本公司承诺：2021 至 2023 年各年度扣除非经常性损益后的净利润分别为 1,000.00 万元、1,200.00 万元和 1,400.00 万元。广州邀邀林业绩承诺方同意，在利润承诺期间的每一年度，若广州邀邀林未能达到业绩承诺方向本公司承诺的净利润数额，则业绩承诺方应向本公司以现金进行补偿。本公司聘请的具有证券期货相关业务资格的会计师事务所出具业绩承诺期内年度审计报告之日起 10 日内确认并通知业绩承诺方是否需要进行业绩补偿以及需要补偿的金额。业绩承诺方应当在接收到本公司的通知后 10 日内履行相应的补偿义务。

广州邀邀林 2021 年实际完成扣除非经常性损益后净利润为 5,595,208.77 元，未完成承诺的净利润。根据协议的约定，承诺方应补偿本公司 7,732,855.71 元。广州邀邀林 2022 年实际完成扣除非经常性损益后净利润为-2,553,831.19 元，未完成承诺的净利润，根据协议的约定，承诺方应补偿本公司 25,550,059.19 元。截止 2022 年 12 月 31 日，承诺方累计应补偿本公司 33,282,914.90 元，已收到广州浩然千里实业有限公司补偿款 732,855.71 元。

业绩承诺的完成情况及其对商誉减值测试的影响

邀邀林公司原股东业绩承诺期为 2021 年、2022 年及 2023 年三个会计年度，承诺经营净利润分别不低于 1000 万元、1200 万元、1400 万元。根据审计后财务报表显示，邀邀林公司 2021 年度实现净利润为 559.52 万元，扣除非经常性损益后的净利润为 559.52 万元，完成比例为 55.95%。邀邀林公司 2022 年度实现净利润为-255.27 万元，扣除非经常性损益后的净利润为-255.38 万元，完成比例为-21.28%。经综合分析原因如下：一、2022 年存在宏观经济波动，企业仓库所在地区因客观因素，多次出现物流运输受阻。二、受国内经济下行、需求萎缩、行业周期等客观因素影响，品牌方厂家开工率不足，货品品类供应时常缺货；以上两大原因造成了去年的电商行业退货率普遍居高。三、受物流行业行情调控影响，全国物流涨价，进一步缩小了企业利润空间，有些月份为了保持店铺的稳定销售，造成倒挂销售；四、在 2022 年 3·15 晚会中的“土坑酸菜”事件爆发后，方便面行业酸菜系列商品均出现滞销情况，导致企业销量及收入存在下降。因此，对于本次商誉减值测试有一定的影响。

## 二、控股股东及其他关联方对上市公司的非经营性占用资金情况

适用 不适用

单位：万元

股东或关联人名称	关联关系类型	占用时间	发生原因	期初数	报告期新增占用金额	报告期偿还总金额	期末数	截至年报披露日余额	预计偿还方式	预计偿还金额	预计偿还时间（月份）
广东恒润互兴投资发展有限公司及其关联方	控股股东关联人	2018 年度	与许为杰民间借贷纠纷，法院强制执行扣公司账户资金 51.40 万元，岳阳市岳阳楼经济建设投资有限公司将应	1,726.4	0	0	1,726.4	1,726.4	其他	0	未确定

			司的拆迁补偿款 1,675 万元直接支付给深圳市南山区人民法院专户。								
广东恒润华创实业发展有限公司及其关联方	控股股东	2018 年度	购买长典教育私募基金	1,500	0	0	1,500	1,500	其他	0	未确定
广东恒润华创实业发展有限公司	控股股东	2021 年度	美莱扣减应付本公司租金, 支付恒润华创欠缴广州体院租金	1,883.1	268.21	0	2,151.31	2,268.66	其他	0	未确定
合计				5,109.5	268.21	0	5,377.71	5,495.06	--	0	--
期末合计值占最近一期经审计净资产的比例				81.19%							
相关决策程序				未履行公司董事会、股东大会等法定程序且未公告, 独立董事也没有发表相关意见, 不符合《公司章程》的相关规定。							
当期新增控股股东及其他关联方非经营性资金占用情况的原因、责任人追究及董事会拟定采取措施的情况说明				由于广州体育学院起诉恒润华创、美莱医院和本公司租赁合同纠纷案的影响, 美莱医院从 2020 年 7 月开始, 未按时缴纳本公司租金。经广州市中级人民法院判决后, 恒润华创应付广州体育学院的租金及管理费等由美莱医院垫付, 美莱医院相应扣减应付本公司租金。截止 2022 年 12 月 31 日, 本公司应收美莱医院的租赁费 2,151.31 万元被支付给广州体育学院, 本公司只将美莱医院实际支付给本公司的租赁款确认为营业收入。在财务报表中未体现为应收款。							
未能按计划清偿非经营性资金占用的原因、责任追究情况及董事会拟定的措施说明				担保事项未履行法律法规规定及上市公司章程规定的内部决策程序, 未依法履行信息披露义务。公司积极通过法律途径, 主张上述担保事项对公司不发生效力, 维护上市公司及中小股东的权益; 同时, 公司加强内部控制, 整章建制, 严格规范合同审批、公章使用流程。							

### 三、违规对外担保情况

适用 不适用

单位: 万元

担保对象名称	与上市公司的关系	违规原因	已采取的解决措施及进展	违规担保金额	占最近一期经审计净资产的比例	担保类型	担保期	截至报告期末违规担保余额	占最近一期经审计净资产的比例	预计解除方式	预计解除金额	预计解除时间(月份)

广东恒润互兴投资发展有限公司	同一实际控制人	公司存在没有召开董事会、股东大会等法定程序的情况下为控股股东及其一致行动人和关联方提供违规对外担保并加盖了公司公章，致使出现未经公司同意以公司名义为控股股东及其一致行动人和关联公司自身债务提供担保的情况	详见2023年4月29日在巨潮资讯网上披露的《公司关于资金占用、违规担保和诉讼事项的进展公告》中的“公司违规担保的解决措施和具体方案”对应的案件内容。	50,000	754.85%	关联担保	自主合同生效之日起至合同项下债务履行期限届满之日后两年止	35,346	533.62%	暂无	0	暂无
广东恒润互兴投资发展	同一实际控制人	同上	同上	5,000	75.48%	关联担保	保证期间为债务履行期	2,778.6	41.95%	暂无	0	暂无

有限公司							届满之日起2年					
广东恒润华创实业发展有限公司	控股股东	同上	同上	30,000	452.91%	关联担保	自主合同生效之日起至主合同项下债务履行期限届满之日后两年止	11,104	167.64%	暂无	0	暂无
广东恒润华创实业发展有限公司	控股股东	同上	同上	60,000	905.82%	关联担保	自合同生效之日起至主合同项下债务履行期限届满之日后两年止	49,860	752.73%	暂无	0	暂无
广州市南华深科信息技术有限公司	同一实际控制人	同上	同上	5,500	83.03%	关联担保	保理合同期限届满之日起2年。保理合同到期后展期的,担保人的担保期间为自展期限届满之日起两年	5,500	83.03%	暂无	0	暂无
广东	控股	同上	同上	10,000	150.9	关联	自主	6,087	91.90	暂无	0	暂无



恒润华创实业发展有限公司	股东			0	7%	担保	合同债务人履行债务期限届满之日起 2 年		%			
广东恒润华创实业发展有限公司	控股股东	同上	同上	16,000	241.55%	关联担保	自主协议生效之日起计算至主协议约定的主债务履行期限届满之日起 2 年	15,100	227.96%	暂无	0	暂无
广州华怡置业有限公司	控股股东关联方	同上	同上	7,000	105.68%	关联担保	共 12 个月，2018 年 1 月 11 日至 2019 年 1 月 11 日（具体期限以债务人与债权人签订的主合同为准）。	7,000	105.68%	暂无	0	暂无
合计				183,500	2,770.29%	--	--	132,775.6	2,004.51%	--	--	--

#### 四、董事会对最近一期“非标准审计报告”相关情况的说明

适用 不适用

本公司聘请的会计师事务所对本公司 2022 年度财务报表出具了持续经营存在重大不确定性的无法表示意见审计报告，所涉事项情况及往期处理情况如下：

### （一）形成无法表示意见的基础

1、如财务报表附注五（十三）和附注十四（五）所述，天润数娱无形资产期末账面价值中包含金润铂宫房产租赁合同收益权（以下简称铂宫收益权）16,370 万元和广州天马国际时装批发中心大厦第八层 62.66%的租赁合同权益（以下简称天马合同权益）6,302 万元，合计 22,672 万元。

铂宫收益权系天润数娱 2018 年从广州市头牌商贸有限公司（以下简称头牌商贸）购买，转让价格为 2.38 亿元（实际支付 2.28 亿元，剩余 1,000 万元抵扣应收租金），该部分房产的产权属于广东恒润华创实业发展有限公司及其关联方广州名盛置业发展有限公司（以下简称名盛置业），已经被抵押；头牌商贸承诺补足天润数娱未能按 136.9 万元/月的标准足额收取租金的差额部分。天润数娱未能和租户直接签订租赁合同，该部分房产出租的租金一直由名盛置业代收；头牌商贸向天润数娱支付了部分租赁款，未完全履行租赁费差额补足的承诺。截止 2022 年 12 月 31 日，头牌商贸欠天润数娱租赁费 2,708.25 万元，铂宫收益权减值准备余额为 2,250 万元。

另外，根据中国证监会 2022 年 4 月 21 日出具的行政处罚决定书【2022】22 号：截至 2018 年年度报告出具日，天润数娱未收到任何租金，也未采取有效措施保护自身权益，因此，截至 2018 年年度报告披露日，铂宫收益权转让的 2.28 亿元事项构成控股股东及关联方非经营性资金占用。由于天润数娱 2020 年和 2021 年实际收到头牌商贸租金 944.85 万元，同时，浙江天册律师事务所于 2022 年 11 月 9 日出具的律师询证函复函认为：该 2.28 亿元属于阶段性资金占用，在 2018 年后有关房产租赁收益权给天润数娱带来了现金收益，相关交易具备了经营性商业实质，不再构成占用。因此，天润数娱认为该 2.28 亿元不属于资金占用，未进行账务调整，仍然在无形资产列报。

天马合同权益系天润数娱 2021 年向梁碧群购买，该部分房产产权属于广州天马发展有限公司，已经被法院查封。截止 2022 年 12 月 31 日，该部分房产除天润数娱的子公司使用了一部分以外，其他处于闲置状态。

我们无法获取充分、适当的审计证据以判断头牌商贸何时能够支付所欠租金、是否有能力履行保底承诺，无法判断铂宫收益权减值准备的准确性；同时，我们无法判断截止 2022 年末，铂宫收益权转让的 2.28 亿元是否属于控股股东非经营性资金占用，无法判断是否需要调整财务报表。另外，我们无法获取充分、适当的审计证据以判断天马合同权益是否产生减值以及需要计提减值准备的金额。

2、截止 2022 年 12 月 31 日，天润数娱的控股子公司广州市邀邀林健康科技有限公司其他应收款中有两家单位欠款合计 3,656 万元，其中：广州跃晟企业服务管理有限公司 726 万元，广州乘风破浪实业有限公司 2,930 万元。

我们无法获取充分、适当的审计证据以判断上述两家单位欠款的性质和可收回性，无法判断上述欠款坏账准备计提的准确性。

### （二）与持续经营相关的重大不确定性

我们提醒财务报表使用者关注，如财务报表附注十四（八）所述，截止 2022 年 12 月 31 日，天润数娱违规为控股股东及关联方担保 18.35 亿元、剩余担保本金 13.28 亿元，经诉讼判决或仲裁后，应由天润数娱承担担保责任的本金为 6.66 亿元；天润数娱 2022 年度亏损金额较大，归属于母公司股东净利润为-2.29 亿元；截止 2022 年 12 月 31 日，归属于母公司股东权益为-6,623.86 万元。这些事项表明存在可能导致对天润数娱持续经营能力产生重大疑虑的重大不确定性。该事项不影响已发表的审计意见。

### （三）往期处理情况

违规担保方面，2022 年度相较于上年本公司违规担保金额减少 6,696.40 万元，新增 1 起违规担保，金额 7,000 万元。目前的违规担保金额合计 132,775.60 万元、经诉讼判决或仲裁后，应由本公司承担担保责任的本金为 66,559.60 万元。本公司已聘请了律师团队，参考最高人民法院民法典担保制度司法解释以及其他公司违规担保的诉讼结果，通过诉讼方式维护公司的合法权益，消除违规担保对本公司的影响；同时，积极督促控股股东结合自身实际，制定出有效可行的方案，包括但不限于股权转让、资产重组、债务重组和合法借款等多种形式积极筹措资金，解决违规担保的情况。

房产租赁合同收益权减值方面，头牌商贸前期所欠租金，本公司将继续与头牌商贸沟通，争取尽快收回。

持续经营方面，本公司现有的游戏推广及计费业务等经营正常，2022 年度拓展了跨境电商及网上销售业务，通过提高子公司的经营效益，增强本公司主营业务的盈利能力。

## 五、董事会、监事会、独立董事（如有）对会计师事务所本报告期“非标准审计报告”的说明

适用 不适用

董事会意见：审计报告中相关非标准审计意见涉及的事项揭示了公司面临的风险。对注册会计师出具无法表示意见的审计报告，公司董事会予以理解和认可。公司董事会认为导致注册会计师出具上述意见审计报告的主要原因系公司本报告期之前内控制度出现重大缺陷所导致。针对非标意见公司董事会尊重会计师独立判断，并高度重视报告涉及事项对公司产生的影响，将采取积极措施尽快消除上述事项影响，维护广大投资者的利益。同时提请广大投资者注意投资风险。

监事会意见：按照中国注册会计师审计准则的规定，注册会计师对公司财务报告出具了无法表示意见的审计报告，经过监事会全体成员审慎考虑，认可注册会计师出具的《2022 年度审计报告》，同时认为董事会出具的《董事会关于公司被出具无法表示审计意见审计报告涉及事项的专项说明》客观反映了所列事项的实际情况，监事会对此表示无异议。在今后的工作中，监事会将督促董事会和公司管理层推进相关工作，着力解决无法表示审计意见审计报告中涉及事项及问题，切实维护股东和广大投资者利益。

独立董事意见：注册会计师对公司 2022 年度财务报告出具了无法表示意见的审计报告，作为公司的独立董事，我们认真阅读了《董事会关于公司被出具无法表示意见审计报告涉及事项的专项说明》，我们尊重审计机构的独立判断和发表的审计意见。我们要求董事会及管理层对出具无法表示意见的审计报告涉及事项高度重视，积极采取有效措施，尽快消除无法表示意见的审计报告所涉及事项的重大影响，切实维护公司和广大投资者特别是中小投资者利益。

## 六、与上年度财务报告相比，会计政策、会计估计变更或重大会计差错更正的情况说明

适用 不适用

公司报告期无会计政策、会计估计变更或重大会计差错更正的情况。

## 七、与上年度财务报告相比，合并报表范围发生变化的情况说明

适用 不适用

### （一）新设子公司：

1、本公司独家认缴出资设立中润新能源科技发展（广州）有限公司，该公司于 2022 年 2 月 9 日办妥设立登记手续，注册资本人民币 600 万元。

2、子公司中润新能源独家认缴出资设立中聚运通（成都）汽车服务有限公司，该公司于 2022 年 7 月 27 日办妥设立登记手续，注册资本人民币 500 万元。

3、子公司广州市邀邀林健康科技有限公司与钟智锋、朱文健、吴锐敏、林经纬共同出资设立广州尚播传媒有限公司，注册资本人民币 500 万元，其中广州市邀邀林健康科技有限公司认缴出资 255 万元，占注册资本的 51%，该公司于 2022 年 10 月 13 日办妥设立登记手续。

### （二）注销子公司：

1、子公司湖南天润东方新能源科技发展有限公司于 2022 年 10 月 13 日完成工商注销手续。

2、二级子公司天津柒月影视科技有限公司于 2022 年 12 月 20 日完成工商注销手续。

## 八、聘任、解聘会计师事务所情况

现聘任的会计师事务所

境内会计师事务所名称	湖南容信会计师事务所（普通合伙）
境内会计师事务所报酬（万元）	160

境内会计师事务所审计服务的连续年限	2 年
境内会计师事务所注册会计师姓名	谭克林 葛雅婕
境内会计师事务所注册会计师审计服务的连续年限	1 年 2 年

当期是否改聘会计师事务所

是 否

聘请内部控制审计会计师事务所、财务顾问或保荐人情况

适用 不适用

公司聘任湖南容信会计师事务所（普通合伙）对本报告期财务报告内部控制的有效性进行审计，审计服务费 30 万元

## 九、年度报告披露后面临退市情况

适用 不适用

## 十、破产重整相关事项

适用 不适用

公司报告期末未发生破产重整相关事项。

## 十一、重大诉讼、仲裁事项

适用 不适用

诉讼(仲裁)基本情况	涉案金额(万元)	是否形成预计负债	诉讼(仲裁)进展	诉讼(仲裁)审理结果及影响	诉讼(仲裁)判决执行情况	披露日期	披露索引
梁道与控股股东一致行动人广东恒润互兴投资发展有限公司签订《借款合同》，公司承担恒润互兴不能清偿部分二分之一连带赔偿责任。法院将恒润互兴公司持有的 129,872,200 股本公司限售流通股进行拍卖过户至梁道名下以抵偿本案 11,969.60 万元债务。	35,346	是	/	/	已判决，部分执行	2023 年 04 月 29 日	详见 2023 年 4 月 29 日《中国证券报》《上海证券报》《证券日报》及巨潮资讯网（www.cninfo.com.cn）披露的《湖南天润数字娱乐文化传媒股份有限公司关于资金占用、违规担保和诉讼事项的进展公告》（公告编号：2023-024）
许为杰与控股股东一致行动人广东恒润互兴投资发展有限公司签订《借款合同》，公司是连带担保责任方，借款期限届满广东恒	2,778.6	是	/	/	已仲裁，部分执行	2023 年 04 月 29 日	同上

润互兴投资发展有限公司未还款。							
雪松国际信托股份有限公司与控股股东广东恒润华创实业发展有限公司签订《股票质押式回购协议》，公司是连带担保责任方，借款期限届满广东恒润华创实业发展有限公司未还款。	11,104	是	/	/	已公证，部分执行	2023年04月29日	同上
雪松国际信托股份有限公司与控股股东广东恒润华创实业发展有限公司签订《信托借款合同》，公司是连带担保责任方，借款期限届满广东恒润华创实业发展有限公司未还款。	49,860	是	/	/	已判决，未执行	2023年04月29日	同上
恒旺商业保理（深圳）有限公司与控股股东关联公司广州市南华深科信息技术有限公司签订《商业保理合同》，公司是连带担保责任方，借款期限届满广州市南华深科信息技术有限公司未还款。	5,500	是	/	/	已判决，未执行	2023年04月29日	同上
深圳国投商业有限公司控股股东广东恒润华创实业发展有限公司签订《商业保理合同》，公司是连带担保责任方，借款期限届满广东恒润华创实业发展有限公司未还款。[已将债权转让给新余和华创企业管理合伙企业（有限合伙）]	6,087	是	/	/	已判决，未执行	2023年04月29日	同上
黄少雄与控股股东广东恒润华创实业发展有限公司签订《借款合同》，公司是连带担保责任方，借款期限届满，被担保方未还款。	15,100	是	/	/	已仲裁，部分执行	2023年04月29日	同上
青岛国信发展资产管理有限公司认购了广州华怡置业有限公司发行的直接	7,000	是	/	/	已判决，未执行	2023年04月29日	同上

融资产品，青岛国信融资担保有限公司与广州华怡置业有限公司就相关融资产品签订《委托担保合》，公司是连带责任反担保方，到期未兑付履约。							
公司于 2021 年 5 月 31 日收到控股股东转来的蔡远远民事起诉状等材料，经公司自查，公司对此笔民间借贷的相关协议不知情，也没有收到蔡远远向公司账户汇此笔款项，公司聘请专业律师积极应诉，并于 2022 年 3 月 3 日披露《关于收到〈民事裁定书〉的公告》，上海市第一中级人民法院查明，原告蔡远远确认出借给两被告的款项来源于杭州招财猫网络科技有限公司，蔡远远并非系借款的实际出借人。现招财猫公司涉嫌非法吸收公众存款罪已被杭州市公安局江干区分局立案侦查。法院认为，本案借款实际出借人是招财猫公司，招财猫公司涉嫌非法吸收公众存款罪，已被刑事调查。涉案借款来源实质可能是赃款，应由刑事诉讼追赃处理，招财猫公司、蔡远远对案涉款项均不享有合法的民事权利，驳回蔡远远的起诉。	13,684.62	否	民事一审	驳回原告蔡远远的起诉。原告蔡远远预交的案件受理费 726,031.08 元，予以退回；财产保全费 5,000 元，由原告蔡远远负担。	已判决	2022 年 03 月 03 日	详见 2022 年 3 月 3 日《中国证券报》《上海证券报》《证券日报》及巨潮资讯网（www.cninfo.com.cn）披露的《关于收到〈民事裁定书〉的公告》（公告编号：2022-013）
公司于 2022 年 6 月 7 日收到湖南省长沙市中级人民法院送达的《应诉通知书》（[2022]湘 01 民初 227、238、255、271、275 号）等相关材	487.72	是	民事一审	被告湖南天润数字娱乐文化传媒股份有限公司应于本判决生效之日起十日内向原告吴海波赔偿损失合计	已判决	2023 年 04 月 15 日	详见 2023 年 4 月 15 日《中国证券报》《上海证券报》《证券日报》及巨潮资讯网（www.cninfo

料。湖南省长沙市中级人民法院已受理自然人吴海波、翟清、梁月玲、温清浪、樊国清起诉公司及相关人员证券虚假陈述责任纠纷一案。				455,870.72元、向原告梁月玲赔偿损失合计13,010.56元、向原告樊国清赔偿损失合计214,714.39元；被告赖淦锋对原告梁月玲（案号[2022]湘01民初255号）债务承担连带赔偿责任；被告江峰、戴浪涛、赖钦祥对原告樊国清（案号[2022]湘01民初275号）债务承担连带赔偿责任；驳回原告吴海波的其他诉讼请求；驳回原告翟清、温清浪、梁月玲、樊国清的诉讼请求。			.com.cn)披露的《关于收到〈民事判决书〉暨诉讼进展公告》（公告编号：2023-013）
--	--	--	--	---	--	--	--

## 十二、处罚及整改情况

适用 不适用

名称/姓名	类型	原因	调查处罚类型	结论（如有）	披露日期	披露索引
湖南天润数字娱乐文化传媒股份有限公司	其他	因公司及相关当事人涉嫌存在信息披露违法违规行为，根据《中华人民共和国证券法》的有关规定，中国证券监督管理委员会对公司立案调查。	被中国证监会立案调查或行政处罚	对湖南天润数字娱乐文化传媒股份有限公司责令改正，给予警告，并处以60万元的罚款。	2022年05月06日	详见2022年5月6日《中国证券报》《上海证券报》《证券日报》及巨潮资讯网（www.cninfo.com.cn）披露的《关于收到中国证券监督管理委员会〈行政处罚决定书〉及〈市场禁入决定书〉的公告》（公告编号：2022-032）
赖淦锋	实际控制人	因公司及相关当事人涉嫌存在信息披露违法违规行为，根据《中华人民共和国	被中国证监会立案调查或行政处罚、被采取市场禁入	对赖淦锋给予警告，并处以60万元的罚款；当事人赖淦锋指使上	2022年05月06日	同上

		和国证券法》的有关规定，中国证券监督管理委员会对公司立案调查。		市公司从事信息披露违法行为，情节较为严重，对赖淦锋采取 10 年市场禁入措施。		
江峰	高级管理人员	因公司及相关当事人涉嫌存在信息披露违法违规行，根据《中华人民共和国证券法》的有关规定，中国证券监督管理委员会对公司立案调查。	被中国证监会立案调查或行政处罚、被采取市场禁入	对江峰给予警告，并处以 30 万元罚款；江峰作为时任总经理、董事兼董事会秘书知悉并隐瞒相关担保事项，未督促公司按规定披露担保事项、非经营性资金占用事项和重大诉讼等事项，构成未勤勉尽责，情节严重，对江峰采取 3 年市场禁入措施。	2022 年 05 月 06 日	同上
麦少军	董事	因公司及相关当事人涉嫌存在信息披露违法违规行，根据《中华人民共和国证券法》的有关规定，中国证券监督管理委员会对公司立案调查。	被中国证监会立案调查或行政处罚、被采取市场禁入	对麦少军给予警告，并处以 30 万元罚款；麦少军作为时任董事长，知悉并隐瞒相关担保事项，未督促公司按规定披露担保事项、非经营性资金占用事项和重大诉讼等事项，构成未勤勉尽责，情节严重，对麦少军采取 3 年市场禁入措施。	2022 年 05 月 06 日	同上
戴浪涛	高级管理人员	因公司及相关当事人涉嫌存在信息披露违法违规行，根据《中华人民共和国证券法》的有关规定，中国证券监督管理委员会对公司立案调查。	被中国证监会立案调查或行政处罚	对戴浪涛给予警告，并处以 10 万元罚款。	2022 年 05 月 06 日	同上
赖钦祥	董事	因公司及相关当事人涉嫌存在信息披露违法违规行，根据《中华人民共和国证券法》的有关规定，中国证券监督管理委员会对公司立案调查。	被中国证监会立案调查或行政处罚	对赖钦祥给予警告，并处以 5 万元罚款。	2022 年 05 月 06 日	同上
何海颖	董事	因公司及相关当事人涉嫌存在信息披露违法违规行，根据《中华人民共和国	被中国证监会立案调查或行政处罚	对何海颖给予警告，并处以 5 万元罚款。	2022 年 05 月 06 日	同上



		和国证券法》的有关规定，中国证券监督管理委员会对公司立案调查。			
--	--	---------------------------------	--	--	--

整改情况说明

适用 不适用

对采取市场禁入的相关人员，自中国证券监督管理委员会宣布决定之日起，在禁入期间内，除不得继续在原机构从事证券业务或者担任原上市公司、非上市公司董事、监事、高级管理人员职务外，也不得在其他任何机构中从事证券业务或者担任其他上市公司、非上市公司董事、监事、高级管理人员职务。

公司时任董事长江峰、董事麦少军于 2022 年 5 月 5 日辞职，详见 2022 年 5 月 6 日《中国证券报》《上海证券报》《证券日报》及巨潮资讯网（[www.cninfo.com.cn](http://www.cninfo.com.cn)）披露的《关于董事长、董事辞职的公告》（公告编号：2022-035）。

### 十三、公司及其控股股东、实际控制人的诚信状况

适用 不适用

1、2018 年度公司存在没有召开董事会、股东大会等法定程序的情况下为控股股东及其一致行动人和关联公司提供担保并加盖了公司公章，致使出现未经公司同意以公司名义为控股股东及其一致行动人和关联公司自身债务提供担保的情况，截至本报告披露日止，公司控股股东及其关联人违规担保余额合计 13.28 亿元，公司因违规担保应承担担保余额的本金部分为 6.66 亿元。

2、截至本报告披露日止，公司控股股东广东恒润华创实业发展有限公司持有本公司股票 172,719,999 股，占本公司股份总数的 11.43%，广东恒润华创实业发展有限公司所持本公司股票质押 172,717,793 股，冻结 172,719,999 股，已全部轮候冻结；广东恒润互兴投资发展有限公司持有本公司股票 159,165,254 股，占本公司股份总数的 10.54%，广东恒润互兴投资发展有限公司所持本公司股票质押 159,156,652 股，冻结 159,165,254 股，已全部轮候冻结。

3、公司和公司实际控制人赖淦锋先生因涉嫌信息披露违法违规行为，根据《中华人民共和国证券法》的有关规定，中国证券监督管理委员会对公司和赖淦锋先生进行立案调查。2022 年 4 月 29 日，公司收到中国证券监督管理委员会下发的《行政处罚决定书》和《市场禁入决定书》，中国证监会决定：对赖淦锋给予警告，并处以 60 万元的罚款；当事人赖淦锋指使上市公司从事信息披露违法行为，情节较为严重，对赖淦锋采取 10 年市场禁入措施。详见 2022 年 5 月 6 日《中国证券报》《上海证券报》《证券日报》及巨潮资讯网（[www.cninfo.com.cn](http://www.cninfo.com.cn)）披露的《关于收到中国证券监督管理委员会〈行政处罚决定书〉及〈市场禁入决定书〉的公告》（公告编号：2022-032）。

4、公司实际控制人赖淦锋先生于 2022 年 9 月 23 日收到中国证券监督管理委员会的《立案告知书》（编号：证监立案字 0132022006 号），对赖淦锋先生进行立案调查。详见 2022 年 5 月 6 日《中国证券报》《上海证券报》《证券日报》及巨潮资讯网（[www.cninfo.com.cn](http://www.cninfo.com.cn)）披露的《关于收到中国证券监督管理委员会〈行政处罚决定书〉及〈市场禁入决定书〉的公告》（公告编号：2022-032）。

### 十四、重大关联交易

#### 1、与日常经营相关的关联交易

适用 不适用

公司报告期未发生与日常经营相关的关联交易。

#### 2、资产或股权收购、出售发生的关联交易

适用 不适用

公司报告期未发生资产或股权收购、出售的关联交易。

### 3、共同对外投资的关联交易

适用 不适用

公司报告期未发生共同对外投资的关联交易。

### 4、关联债权债务往来

适用 不适用

是否存在非经营性关联债权债务往来

是 否

应收关联方债权

关联方	关联关系	形成原因	是否存在非经营性资金占用	期初余额(万元)	本期新增金额(万元)	本期收回金额(万元)	利率	本期利息(万元)	期末余额(万元)
广东恒润华创实业发展有限公司	控股股东	业绩补偿款	否	37,920.34					37,920.34
关联债权对公司经营成果及财务状况的影响		期末余额中以前年度已计提坏账 37,920.34 万元。							

应付关联方债务

关联方	关联关系	形成原因	期初余额(万元)	本期新增金额(万元)	本期归还金额(万元)	利率	本期利息(万元)	期末余额(万元)

### 5、与存在关联关系的财务公司的往来情况

适用 不适用

公司与存在关联关系的财务公司与关联方之间不存在存款、贷款、授信或其他金融业务。

### 6、公司控股的财务公司与关联方的往来情况

适用 不适用

公司控股的财务公司与关联方之间不存在存款、贷款、授信或其他金融业务。

### 7、其他重大关联交易

适用 不适用

#### 1、本公司作为担保方

单位：元

被担保方	担保金额	担保起始日	担保到期日	担保是否已经履行完毕
广东恒润华创实业发展有限公司	600,000,000.00	2016年11月28日	2018年11月28日	否
广东恒润华创实业发展有限公司	300,000,000.00	2016年08月20日	2018年08月20日	否

广东恒润互兴投资发展有限公司	50,000,000.00	2018年01月31日	2020年04月30日	否
广东恒润互兴投资发展有限公司	500,000,000.00	2017年12月13日	2020年01月02日	否
广州市南华深科信息技术有限公司	55,000,000.00	2018年10月29日	2021年01月29日	否
广东恒润华创实业发展有限公司	100,000,000.00	2017年10月20日	2020年04月20日	否
广东恒润华创实业发展有限公司	160,000,000.00	2018年03月19日	2020年06月18日	否
广州华怡置业有限公司	70,000,000.00	2018年01月11日	2019年01月11日	否

上述担保事项均已经法院判决或仲裁，本公司的上述担保行为未履行公司董事会或者股东大会审议程序，相关人员未履行用章审批程序。应由本公司承担担保责任的担保本金为 6.66 亿元，本公司已对上述担保事项计提预计负债 899,226,233.58 元。

## 2、代收本公司租赁款

2018 年 4 月 26 日，本公司与头牌商贸签署《权益转让合同》，合同约定：头牌商贸将与名盛置业签订的《广州市房地产租赁合同》中所享有的全部权利及承担的全部义务转让给本公司，合同期限自 2018 年 11 月 01 日起至 2036 年 7 月 31 日止，转让价格为人民币 23,800 万元，对于本公司未能按 136.9 万元/月的标准足额收取租金的差额部分由头牌商贸补足。双方权益转让的交割日为 2018 年 10 月 31 日，自交割日之后，甲方不对租户享有权利，并通知租户自 2019 年 6 月 10 日起，租户租金直接交给本公司，本公司与租户签订租赁合同。

截止 2022 年 12 月 31 日，本公司未能和租户直接签订租赁合同，租金仍然由名盛置业代收。2022 年度，本公司同意免去头牌商贸 4 个月的租赁费用。截止 2022 年末，头牌商贸尚欠本公司保底租赁款 2,708.25 万元。

## 3、本公司部分租赁款被用于解决关联方诉讼事项

由于广州体育学院起诉恒润华创、美莱医院和本公司租赁合同纠纷案的影响，美莱医院从 2020 年 7 月开始，未按时缴纳本公司租金。经广州市中级人民法院判决后，恒润华创应付广州体育学院的租金及管理费等由美莱医院垫付，美莱医院相应扣减应付本公司租金。截止 2022 年 12 月 31 日，本公司应收美莱医院的租赁费 2,151.31 万元（其中本期新增 268.21 万元）被支付给广州体育学院，本公司只将美莱医院实际支付给本公司的租赁款确认为营业收入。

重大关联交易临时报告披露网站相关查询

临时公告名称	临时公告披露日期	临时公告披露网站名称
--------	----------	------------

## 十五、重大合同及其履行情况

### 1、托管、承包、租赁事项情况

#### (1) 托管情况

适用 不适用

公司报告期不存在托管情况。

## (2) 承包情况

适用 不适用

公司报告期不存在承包情况。

## (3) 租赁情况

适用 不适用

租赁情况说明

2010年11月5日,本公司与第一大股东广东恒润华创实业发展有限公司(以下简称恒润华创公司)签署了《权益转让合同》,合同约定:恒润华创公司将与广州美莱美容医院所签署的二份《广州市房地产租赁合同》所享受的广州金晟大厦合同权益转让给本公司,合同有效期自2010年11月1日起至2028年4月20日止;广州美莱美容医院每月租金为139万元,租金从第3年开始递增,每3年租金单价以上年度租金单价为基数递增6%。恒润华创公司保证本公司在合同条款中约定的每月应得租金及时、足额到位,如若没有达到合同条款中的租金要求,由恒润华创公司向本公司用现金进行补足。上述合同权益经评估确认的转让价格为人民币1.15亿元。本报告期确认租赁收入1,564.16万元。

2018年4月26日,本公司与头牌商贸签署《权益转让合同》,合同约定:头牌商贸将与名盛置业签订的《广州市房地产租赁合同》中所享有的全部权利及承担的全部义务转让给本公司,合同期限自2018年11月01日起至2036年7月31日止,转让价格为人民币23,800万元,对于本公司未能按136.9万元/月的标准足额收取租金的差额部分由头牌商贸补足。双方权益转让的交割日为2018年10月31日,自交割日之后,甲方不对租户享有权利,并通知租户自2019年6月10日起,租户租金直接交给本公司,本公司与租户签订租赁合同。

截止2022年12月31日,本公司未能和租户直接签订租赁合同,租金仍然由名盛置业代收。2022年度,本公司同意免去头牌商贸4个月的租赁费用。截止2022年末,头牌商贸尚欠本公司保底租赁款2,708.25万元。

为公司带来的损益达到公司报告期利润总额10%以上的项目

适用 不适用

公司报告期不存在为公司带来的损益达到公司报告期利润总额10%以上的租赁项目。

## 2、重大担保

适用 不适用

公司报告期不存在重大担保情况。

## 3、委托他人进行现金资产管理情况

### (1) 委托理财情况

适用 不适用

公司报告期不存在委托理财。

### (2) 委托贷款情况

适用 不适用

公司报告期不存在委托贷款。

#### 4、其他重大合同

适用 不适用

公司报告期不存在其他重大合同。

#### 十六、其他重大事项的说明

适用 不适用

1、公司于 2022 年 1 月 22 日披露收到公司原控股股东广东恒润互兴投资发展有限公司转发的浙江省杭州市中级人民法院出具的《执行裁定书》（2021）浙 01 执 394 号之二，裁定如下：（1）解除对广东恒润互兴投资发展有限公司持有的 129,872,200 股 ST 天润限售流通股（证券代码：002113）的查封。（2）将广东恒润互兴投资发展有限公司持有的 129,872,200 股 ST 天润限售流通股（证券代码：002113）过户至梁道名下，以抵偿本案 119,696,000 元债务，本裁定送达后即发生法律效力。

2、公司于 2022 年 1 月 25 日披露近日收到公司原控股股东广东恒润互兴投资发展有限公司的通知，获悉恒润互兴所持本公司的部分股份 129,872,200 股已被司法强制划转至梁道账户，导致被动减持。上述股份司法划转已于 2022 年 1 月 20 日执行完毕，恒润互兴所持本公司股份由 289,037,454 股（占公司总股本比例 19.13%）被动减少到 159,165,254 股（占公司总股本比例 10.54%）。本次恒润互兴所持本公司的股票 129,872,200 股份发生权益变动后仍为限售流通股，虽已到解除限售日期，但因涉及债权转让的情况暂未解除限售，解除限售日期待定，待相关事项妥善解决之后给予解除限售。本次被动强制划转过户后公司控股股东由广东恒润互兴投资发展有限公司变更为广东恒润华创实业发展有限公司，公司实际控制人仍为赖淦锋。详见 2022 年 1 月 25 日在《中国证券报》《证券日报》《上海证券报》及巨潮资讯网

（<http://www.cninfo.com.cn>）上披露的《湖南天润数字娱乐文化传媒股份有限公司关于控股股东所持部分股份被司法强制划转暨权益变动的公告》（公告编号：2022-003）、《简式权益变动报告书一》和《简式权益变动报告书二》。

3、2022 年 3 月 1 日公司披露资金占用、违规担保及诉讼进展公告，许为杰案于 2021 年 12 月 23 日-12 月 28 日期间通过法院强制划扣公司银行账户资金 51.4 万元，形成公司控股股东及其附属企业新增一笔资金占用 51.4 万元。同时，法院要求岳阳市岳阳楼经济建设投资有限公司将应付本公司的塑化厂区拆迁补偿款 1,675 万元直接支付给法院，导致控股股东新增资金占用 1,726.40 万元。

4、2022 年 3 月 17 日公司补充披露青岛国信违规担保，系控股股东及关联方的疏忽遗漏了一笔违规担保事项，此笔违规担保涉及本金金额 70,000,000 元，法院判决公司承担广州华怡置业有限公司不能清偿的部分承担二分之一的赔偿责任。因青岛国信违规担保事项，公司于 2022 年 3 月 18 日收到深交所关注函并于 2022 年 3 月 26 日进行了披露。详见 2022 年 3 月 17 日和 2022 年 3 月 26 日在《中国证券报》《证券日报》《上海证券报》及巨潮资讯网

（<http://www.cninfo.com.cn>）上披露的《关于补充违规担保事项的公告》（公告编号：2022-017）和《关于对深圳证券交易所关注函的回复公告》（公告编号：2022-018）。

5、2022 年 4 月 29 日公司披露了《关于公司股票交易被叠加实施其他风险警示的公告》（公告编号：2022-031）。因公司违反规定程序对外提供担保且情形严重；公司最近三个会计年度扣除非经常性损益前后净利润孰低者均为负值，且最近一年审计报告显示公司持续经营能力存在不确定性。截止目前上述情形仍未解除，本报告期湖南容信会计师事务所（普通合伙）对公司 2021 年度内部控制审计报告出具了否定意见，公司存在叠加实施其他风险警示的情形。

6、2022 年 6 月 5 日公司披露了《关于收到中国证券监督管理委员会〈行政处罚决定书〉及〈市场禁入决定书〉的公告》（公告编号：2022-032）。公司于 2019 年 5 月 6 日接到中国证券监督管理委员会立案调查通知书（湘证调查字 0856 号、湘证调查字 0857 号），因公司及赖淦锋先生涉嫌信息披露违法违规行为，根据《中华人民共和国证券法》的有关规定，决定对公司及赖淦锋先生进行立案调查。具体内容详见公司在指定信息披露媒体刊登的《关于收到中国证监会立案调查通知的公告》（公告编号：2019-040）。2021 年 12 月 6 日，公司及相关当事人收到中国证监会《行政处罚及市场禁入事先告知书》（处罚字〔2021〕117 号），公司因涉嫌信息披露违法一案已由中国证监会调查完毕。中国证监会依法拟对公司及相关人员作出行政处罚及采取市场禁入措施。经过听证、陈述和申辩阶段，公司及相关当事人于 2022 年 4 月 29 日收到证监会出具的《行政处罚决定书》（〔2022〕22 号）、《市场禁入决定书》（〔2022〕7 号），《行政处罚决定

书》中，根据当事人违法行为的事实、性质、情节与社会危害程度，依据 2005 年《证券法》第一百九十三条第一款、第三款的规定，证监会决定：一、对湖南天润数字娱乐文化传媒股份有限公司责令改正，给予警告，并处以 60 万元的罚款；二、对赖淦锋给予警告，并处以 60 万元的罚款；三、对麦少军、江峰给予警告，并分别处以 30 万元罚款；四、对戴浪涛给予警告，并处以 10 万元罚款；五、对赖钦祥、何海颖给予警告，并分别处以 5 万元罚款。《市场禁入决定书》中，当事人赖淦锋指使上市公司从事信息披露违法行为，情节较为严重，根据 2005 年《证券法》第二百三十三条、《证券市场禁入规定》（证监会令第 115 号）第三条第二项、第四条、第五条规定，对赖淦锋采取 10 年市场禁入措施。麦少军作为时任董事长，江峰作为时任总经理、董事兼董事会秘书，知悉并隐瞒相关担保事项，未督促公司按规定披露担保事项、非经营性资金占用事项和重大诉讼等事项，构成未勤勉尽责，情节严重，根据 2005 年《证券法》第二百三十三条、《证券市场禁入规定》（证监会令第 115 号）第三条第一项、第四条、第五条规定，对麦少军、江峰分别采取 3 年市场禁入措施。自宣布决定之日起，在禁入期间内，除不得继续在原机构从事证券业务或者担任原上市公司、非上市公众公司董事、监事、高级管理人员职务外，也不得在其他任何机构中从事证券业务或者担任其他上市公司、非上市公众公司董事、监事、高级管理人员职务。

7、公司实际控制人赖淦锋先生于 2022 年 9 月 23 日收到中国证券监督管理委员会的《立案告知书》（编号：证监立案字 0132022006 号），对赖淦锋先生进行立案调查。详见 2022 年 5 月 6 日《中国证券报》《上海证券报》《证券日报》及巨潮资讯网（[www.cninfo.com.cn](http://www.cninfo.com.cn)）披露的《关于收到中国证券监督管理委员会〈行政处罚决定书〉及〈市场禁入决定书〉的公告》（公告编号：2022-032）。

## 十七、公司子公司重大事项

适用 不适用

1、公司于 2022 年 4 月 27 日披露了《关于公司子公司股权被冻结的公告》（公告编号：2022-022），子公司上海点点乐信息科技有限公司、广州市邀邀林健康科技有限公司股权被冻结。股权冻结系控股股东及其关联方违规担保事项引发的债权债务所致，因违规担保法院查封公司持有上海点点乐 100%的股权（认缴出资额 246 万元人民币），查封公司持有邀邀林 51%的股权（认缴出资额 1,020 万元人民币）。经公司自查，截至目前邀邀林股权已解除冻结。

2、公司于 2022 年 5 月 6 日披露了《公司关于广州市邀邀林健康科技有限公司 2021 年度未完成业绩承诺及补偿的公告》（公告编号：2022-034），根据公司与广州浩然千里实业有限公司及陈科签订《股权收购协议》，邀邀林业绩承诺方承诺：目标公司 2021 年度、2022 年度和 2023 年度的经营净利润（以扣除非经常性损益后孰低的为准）分别不低于 1,000 万元、1,200 万元和 1,400 元。若邀邀林各年度扣除非经常性损益后的净利润未达到利润预测数，邀邀林原业绩承诺方将以现金方式对公司进行补偿。

## 第七节 股份变动及股东情况

### 一、股份变动情况

#### 1、股份变动情况

单位：股

	本次变动前		本次变动增减（+，-）					本次变动后	
	数量	比例	发行新股	送股	公积金转股	其他	小计	数量	比例
一、有限售条件股份	533,986,866	35.35%	0	0	0	-58,830	-58,830	533,928,036	35.35%
1、国家持股	0	0.00%	0	0	0	0	0	0	0.00%
2、国有法人持股	105,570,000	6.99%	0	0	0	0	0	105,570,000	6.99%
3、其他内资持股	428,416,866	28.36%	0	0	0	-58,830	-58,830	428,358,036	28.36%
其中：境内法人持股	408,908,052	27.07%	0	0	0	129,872,200	129,872,200	279,035,852	18.47%
境内自然人持股	19,508,814	1.29%	0	0	0	129,813,370	129,813,370	149,322,184	9.89%
4、外资持股	0	0.00%	0	0	0	0	0	0	0.00%
其中：境外法人持股	0	0.00%	0	0	0	0	0	0	0.00%
境外自然人持股	0	0.00%	0	0	0	0	0	0	0.00%
二、无限售条件股份	976,560,157	64.65%	0	0	0	58,830	58,830	976,618,987	64.65%
1、人民币普通股	976,560,157	64.65%	0	0	0	58,830	58,830	976,618,987	64.65%
2、境内上市的外资股	0	0.00%	0	0	0	0	0	0	0.00%
3、境外上市的外资股	0	0.00%	0	0	0	0	0	0	0.00%
4、其他	0	0.00%	0	0	0	0	0	0	0.00%

他									
三、股份总数	1,510,547,023	100.00%	0	0	0	0	0	1,510,547,023	100.00%

股份变动的的原因

适用 不适用

1、广东恒润互兴投资发展有限公司与梁道民间借贷纠纷一案，因无法和梁道达成和解交易条件，梁道向浙江省杭州市中级人民法院申请司法拍卖。经历二次流拍，公司查询到恒润互兴所持本公司的 129,872,200 股限售流通股股票已通过司法强制执行划转至梁道账户，因此境内法人持股减少 129,872,200 股，境内自然人持股增加 129,872,200 股。

2、任春龙持有公司的原始股 24,956 股，自辞职后股份全部处于锁定状态，2021 年 12 月 31 日至 2022 年 6 月 30 日期间，解除 3,750 股限售股，所以无限售条件股份增加 3,750 股。

3、时任董事长江峰持有公司股份 55,080 股，自辞职半年内处于锁定状态，2022 年 12 月 6 日后，55,080 股高管锁定股解限，所以无限售条件股份增加 55,080 股。

股份变动的批准情况

适用 不适用

股份变动的过户情况

适用 不适用

公司于 2022 年 1 月 25 日披露公司持股 5%以上股东广东恒润互兴投资发展有限公司的 129,872,200 股股份已通过司法强制执行划转至梁道账户，司法划转已执行完毕，详见 2022 年 1 月 25 日在《中国证券报》、《证券日报》、《上海证券报》及巨潮资讯网（<http://www.cninfo.com.cn>）上披露的《关于控股股东所持公司部分股份被司法强制划转暨权益变动的公告》（公告编号：2022-003）。

股份变动对最近一年和最近一期基本每股收益和稀释每股收益、归属于公司普通股股东的每股净资产等财务指标的影响

适用 不适用

公司认为必要或证券监管机构要求披露的其他内容

适用 不适用

## 2、限售股份变动情况

适用 不适用

单位：股

股东名称	期初限售股数	本期增加限售股数	本期解除限售股数	期末限售股数	限售原因	解除限售日期
广东恒润互兴投资发展有限公司	289,037,454	0	129,872,200	159,165,254	2016 年公司非公开发行和 2017 年重大资产重组认购的限售股（广东恒润互兴投资发展有限公司所持 129,872,200 股股份已于 2022 年 1 月 20 日通过司法强制执行划转至梁道账户）	非公开发行认购的限售股 159,165,254 股解除限售日期为 2019 年 04 月 28 日；重大资产重组认购的限售股 129,872,200 股解除限售日期为 2020 年 12 月 29 日。暂未解除限售。
梁道	0	129,872,200	0	129,872,200	广东恒润互兴投资发展有限	解除限售日期待定。



					公司所持 129,872,200 股股份于 2022 年 1 月 20 日 划转至梁道账 户,划转后仍 为限售股。	
无锡天乐润点 投资管理合伙 企业(有限合 伙)	8,502,203	0	0	8,502,203	非公开发行限 售股	非公开发行限 售股解除限售 日期为 2019 年 04 月 28 日,但因涉及 公司非公开发 行业绩对赌情 况,解除限售 日期待定。
兴业证券股份 有限公司	23,970,000	0	0	23,970,000	天乐润点所持 公司的 23,970,000 股 限售股份已通 过司法强制执 行划转至兴业 证券指定账 户,划转后仍 为限售股。	解除限售日期 待定
靳伦全	13,260,000	0	0	13,260,000	天乐润点所持 公司的 13,260,000 股限售股份已 于 2021 年 5 月 14 日完成 过户登记手 续,受让方为 靳伦全,转让 后仍为限售 股。	解除限售日期 待定
国泰君安证券 股份有限公司	81,600,000	0	0	81,600,000	天乐润点所持 公司的 81,600,000 股限售股份强 制划转到国泰 君安指定账 户,并于 2021 年 11 月 23 日 完成过户登 记手续,转让 后仍为限售 股。	解除限售日期 待定
新余市君创铭 石投资中心 (有限合伙)	46,023,685	0	0	46,023,685	非公开发行限 售股	非公开发行限 售股解除限售 日期为 2019 年 04 月 28 日,但因涉及 公司非公开发 行业绩对赌情 况,解除限售 日期待定。
新余市咸城信 阳投资中心	46,023,685	0	0	46,023,685	非公开发行限 售股	非公开发行限 售股解除限售

(有限合伙)						日期为 2019 年 04 月 28 日, 但因涉及公司非公开发行业绩对赌情况, 解除限售日期待定。
天津大拇指企业管理咨询中心(有限合伙)	13,996,311	0	0	13,996,311	重大资产重组认购的限售股	2017 年公司重大资产重组时天津大拇指承诺: 因本次发行而取得的天润数娱股份在股票上市之日起全部锁定, 并自股份上市之日起 36 个月内不得转让(即锁定期为 36 个月)。锁定期满后, 其因本次发行而取得的天润数娱股份, 除非因履行本协议约定的股份补偿需要进行解锁, 否则在锁定期满后分四批解锁, 解锁比例分别为天津大拇指因本次发行而取得的天润数娱股份的 16.6667%、33.3333%、33.3333%、16.6667%, 具体解锁时点为: 36 个月锁定期满之日, 以及从 36 个月锁定期满之日起算满 1 年、满 2 年、满 3 年之日。拇指游玩未实现 2017-2019 年度业绩承诺。因此, 按照协议约定, 拇指游玩业绩承诺方天津大拇指应对公司实施业绩补偿, 对应股份补偿

						<p>12,475,196 股，公司已于 2020 年 7 月 10 日在中国证券登记结算有限责任公司深圳分公司完成回购注销手续。2020 年 12 月 29 日公司向中登公司申请解除天津大拇指 2017 年重大资产重组时认购公司的部分限售股份 4,665,445 股，本次申请解除的限售股份可上市流通日为 2021 年 1 月 5 日；2021 年 12 月公司向中登公司申请解除天津大拇指其部分限售股份 9,330,863 股，解除限售股后天津大拇指持有限售股份 13,996,311 股，此次申请解除的限售股份可上市流通日为 2021 年 12 月 31 日。</p>
鼎龙文化股份有限公司	5,324,714	0	0	5,324,714	重大资产重组限售股	<p>2017 年公司重大资产重组时鼎龙文化承诺：其因本次发行而取得的天润数娱股份在股票上市之日起全部锁定，并自股份上市之日起 12 个月内不得转让（即锁定期为 12 个月）。锁定期满后，其因本次发行而取得的天润数娱股份，在锁定期满后分六批解锁，解锁比例</p>

						<p>分别为骅威文化因本次发行而取得的天润数娱股份的20%、20%、10%、20%、20%、10%，具体解锁时点为：12个月锁定期满之日，以及从12个月锁定期满之日起算满1年、满2年、满3年、满4年、满5年之日。骅威文化于2019年1月3日解除了其认购的部分限售股票3,549,808股。2020年1月14日解除了其限售股3,549,808股，还有限售股10,649,426股。2020年12月30日申请解除了部分限售股1,774,904股，1,774,904股上市流通日为2021年1月5日。2021年1月5日鼎龙文化有8,874,522股处于限售状态。2021年12月31日解除限售股份3,549,808股，解除后鼎龙文化合计持有有限售股份有5,324,714股。</p>
任春龙	18,717	0	3,750	14,967.00	原始股	<p>任春龙已于2021年4月27日辞职，上市公司董监高离职半年内不得转让其所持有本公司的股</p>

						份。
刘湘胜	59,287	0	0	59,287	二级市场购买	每年初解锁持股总数的25%。
麦少军	43,891	0	0	43,891	二级市场购买	麦少军已于2022年5月5日辞职，上市公司董监高离职半年内不得转让其所持有本公司的股份。
江峰	55,080	0	55,080	0	二级市场购买	江峰已于2022年5月5日辞职，上市公司董监高离职半年内不得转让其所持有本公司的股份。
曾飞	6,071,839	0	0	6,071,839	公司2017年重大资产重组时认购	每年初解锁持股总数的25%。
合计	533,986,866	129,872,200	129,931,030	533,928,036	--	--

## 二、证券发行与上市情况

### 1、报告期内证券发行（不含优先股）情况

适用 不适用

### 2、公司股份总数及股东结构的变动、公司资产和负债结构的变动情况说明

适用 不适用

### 3、现存的内部职工股情况

适用 不适用

## 三、股东和实际控制人情况

### 1、公司股东数量及持股情况

单位：股

报告期末普通股股东总数	45,056	年度报告披露日前上一月末普通股股东总数	42,413	报告期末表决权恢复的优先股股东总数（如有）（参见注8）	0	年度报告披露日前上一月末表决权恢复的优先股股东总数（如有）（参见注8）	0
持股5%以上的股东或前10名股东持股情况							
股东名称	股东性质	持股比例	报告期末	报告期内	持有有限	持有无限	质押、标记或冻结情况

			持股数量	增减变动情况	售条件的股份数量	售条件的股份数量	股份状态	数量
广东恒润华创实业发展有限公司	境内非国有法人	11.43%	172,719,999	0	0	172,719,999	质押	172,717,793
							冻结	172,719,999
广东恒润互兴投资发展有限公司	境内非国有法人	10.54%	159,165,254	-129,872,200	159,165,254	0	质押	159,156,652
							冻结	159,165,254
梁道	境内自然人	8.60%	129,872,200	+129,872,200	129,872,200	0	冻结	129,872,200
国泰君安证券股份有限公司	国有法人	5.40%	81,600,000	0	81,600,000	0		
新余市君创铭石投资中心（有限合伙）	境内非国有法人	3.05%	46,023,685	0	46,023,685	0		
新余市咸城信阳投资中心（有限合伙）	境内非国有法人	3.05%	46,023,685	0	46,023,685	0	冻结	46,019,000
岳阳市财政局	国有法人	1.87%	28,214,322	0	0	28,214,322		
天津大拇指企业管理咨询中心（有限合伙）	境内非国有法人	1.72%	25,992,619	0	13,996,311	11,996,308		
兴业证券股份有限公司	国有法人	1.59%	23,970,000	0	23,970,000	0		
靳伦全	境内自然人	0.88%	13,260,200	0	13,260,000	200		
战略投资者或一般法人因配售新股成为前 10 名股东的情况（如有）（参见注 3）	2016 年 4 月 28 日，公司非公开发行股票完成，广东恒润互兴投资发展有限公司、新余市君创铭石投资中心（有限合伙）、新余市咸城信阳投资中心（有限合伙）成为公司前 10 大股东。 2017 年公司重大资产重组新股登记于 2017 年 12 月 22 日在中国证券登记结算有限责任公司办理了相关手续，天津大拇指企业管理咨询中心（有限合伙）成为公司前 10 大股东。							
上述股东关联关系或一致行动的说明	前 10 名股东中，第 1、2 股东存在关联关系，是一致行动人。公司未知上述其他股东相互之间是否存在关联关系，也未知是否属于一致行动人。							
上述股东涉及委托/受托表决权、放弃表决权情况的说明	不适用							
前 10 名股东中存在回购专户的特别说明（如有）（参见注 10）	无							
前 10 名无限售条件股东持股情况								
股东名称	报告期末持有无限售条件股份数量						股份种类	
							股份种类	数量
广东恒润华创实业发展有限公司	172,719,999						人民币普通股	172,719,999

岳阳市财政局	28,214,322	人民币普通股	28,214,322
天津大拇指企业管理咨询中心（有限合伙）	11,996,308	人民币普通股	11,996,308
曹毅斌	5,047,100	人民币普通股	5,047,100
陈玥华	5,010,000	人民币普通股	5,010,000
林岩	4,933,660	人民币普通股	4,933,660
周伟文	4,728,000	人民币普通股	4,728,000
李丽璇	4,227,700	人民币普通股	4,227,700
曾澍	4,162,200	人民币普通股	4,162,200
陈志勇	3,143,420	人民币普通股	3,143,420
前 10 名无限售流通股股东之间，以及前 10 名无限售流通股股东和前 10 名股东之间关联关系或一致行动的说明	公司未知前十大无限售流通股其他股东相互之间是否存在关联关系，也未知是否属于一致行动人。公司未知其他前 10 名无限售流通股与前 10 名股东相互之间是否存在关联关系，也未知是否属于一致行动人。		
前 10 名普通股股东参与融资融券业务情况说明（如有）（参见注 4）	无		

公司前 10 名普通股股东、前 10 名无限售条件普通股股东在报告期内是否进行约定购回交易

是 否

公司前 10 名普通股股东、前 10 名无限售条件普通股股东在报告期内未进行约定购回交易。

## 2、公司控股股东情况

控股股东性质：自然人控股

控股股东类型：法人

控股股东名称	法定代表人/单位负责人	成立日期	组织机构代码	主要经营业务
广东恒润华创实业发展有限公司	赖淦锋	2003 年 10 月 27 日	914400007556141077	以自有资金进行交通、能源、环保、高新技术及物业的投资，物业租赁；计算机软硬件的开发、设计及技术咨询、技术服务，计算机安装；销售：工业生产资料（不含小轿车及危险化学品），五金、交电、化工产品（不含危险化学品），百货，针纺织品。
控股股东报告期内控股和参股的其他境内外上市公司的股权情况	无			

控股股东报告期内变更

适用 不适用

新控股股东名称	广东恒润华创实业发展有限公司
变更日期	2022 年 01 月 20 日
指定网站查询索引	巨潮资讯网 (www.cninfo.com.cn) 披露的《关于控股股东所持公司部分股份被司法强制划转暨权益变动的公告》(公告编号: 2022-003)
指定网站披露日期	2022 年 01 月 25 日

### 3、公司实际控制人及其一致行动人

实际控制人性质: 境内自然人

实际控制人类型: 自然人

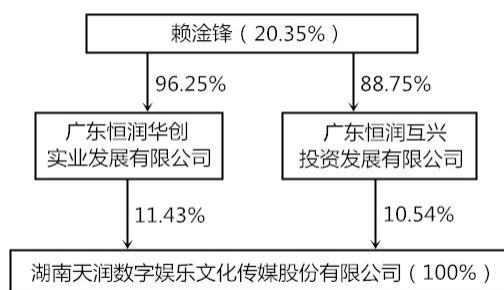
实际控制人姓名	与实际控制人关系	国籍	是否取得其他国家或地区居留权
赖淦锋	本人	中国	否
主要职业及职务	赖淦锋先生, 1975 年 9 月出生, 中国国籍, 中共党员, 金融学博士。现任广东恒润华创实业发展股份有限公司董事长; 担任广东省第十一届政协委员、广东省工商联常委、广州市工商联副主席、广州欧美同学会副会长、中山大学首届顾问董事会董事、中山大学教育发展基金会理事会理事、中山大学岭南(大学)学院董事会董事及校友会副会长、广东外语外贸大学校董会董事等职务, 2012 年被评为“羊城十大光彩人物”。		
过去 10 年曾控股的境内外上市公司情况	2017 年 4 月至 2019 年 2 月, 广州润铠胜投资有限责任公司为山东胜利股份有限公司的控股股东, 广州润铠胜投资有限责任公司的实际控制人为赖淦锋先生。		

实际控制人报告期内变更

适用 不适用

公司报告期实际控制人未发生变更。

公司与实际控制人之间的产权及控制关系的方框图



实际控制人通过信托或其他资产管理方式控制公司

适用 不适用

### 4、公司控股股东或第一大股东及其一致行动人累计质押股份数量占其所持公司股份数量比例达到 80%

适用 不适用

名称	股东类别	股票质押融资总额(万元)	具体用途	偿还期限	还款资金来源	是否存在偿债或平仓风险	是否影响公司控制权稳定
广东恒润互	第一大股东	106,891	补充流动资		经营性物业	否	否



兴投资发展有限公司	一致行动人		金		租金		
广东恒润华创实业发展有限公司	控股股东	69,210	补充流动资金		经营性物业租金	否	否
赖淦锋	第一大股东 一致行动人	15,850	补充流动资金		经营性物业租金	否	否

## 5、其他持股在 10%以上的法人股东

适用 不适用

法人股东名称	法定代表人/单位负责人	成立日期	注册资本	主要经营业务或管理活动
广东恒润互兴投资发展有限公司	赖淦锋	2015 年 02 月 04 日	130,000 万	商业综合体管理服务；供应链管理服务；信息咨询服务（不含许可类信息咨询服务）；市场营销策划；企业形象策划；办公服务；商务代理代办服务；以自有资金从事投资活动；物业服务评估；非居住房地产租赁；物业管理；企业管理；咨询策划服务；房地产咨询；企业管理咨询；融资咨询服务；鲜蛋批发；日用品批发；鲜肉批发；水产品批发；食用农产品批发；服装服饰批发；鞋帽批发；厨具用具及日用杂品批发；文具用品批发；体育用品及器材批发；珠宝首饰批发；工艺美术品及收藏品批发（象牙及其制品除外）；成品油批发（不含危险化学品）；汽车零配件批发；五金产品批发；计算机软硬件及辅助设备批发；电子元器件批发；化妆品批发；新鲜水果批发；新鲜蔬菜批发；食用农产品零售；新鲜水果零售；新鲜蔬菜零售；鲜肉零售；鲜蛋零售；服装服饰零售；鞋帽零售；化妆品零售；厨具用具及日用杂品零售；文具用品零售；体育用品及器材零售；珠宝首饰零售；工艺美术品及收藏品零售（象牙及其制品除外）；汽车零配件零售；日用家电零

				售;计算机软硬件及辅助设备零售;五金产品零售;水产品零售;电子元器件零售
--	--	--	--	--------------------------------------

#### 6、控股股东、实际控制人、重组方及其他承诺主体股份限制减持情况

适用 不适用

#### 四、股份回购在报告期的具体实施情况

股份回购的实施进展情况

适用 不适用

采用集中竞价交易方式减持回购股份的实施进展情况

适用 不适用

## 第八节 优先股相关情况

适用 不适用

报告期公司不存在优先股。

## 第九节 债券相关情况

适用 不适用

## 第十节 财务报告

### 一、审计报告

审计意见类型	无法表示意见
审计报告签署日期	2023 年 04 月 27 日
审计机构名称	湖南容信会计师事务所(普通合伙)
审计报告文号	容信业字[2023]0029 号
注册会计师姓名	谭克林 葛雅婕

审计报告正文

湖南天润数字娱乐文化传媒股份有限公司全体股东：

#### 一、无法表示意见

我们接受委托，审计了湖南天润数字娱乐文化传媒股份有限公司（以下简称天润数娱）的财务报表，包括 2022 年 12 月 31 日的合并及母公司资产负债表，2022 年度的合并及母公司利润表、合并及母公司现金流量表和合并及母公司股东权益变动表以及相关财务报表附注。

我们不对后附的天润数娱财务报表发表审计意见。由于“形成无法表示意见的基础”部分所述事项的重要性，我们无法获取充分、适当的审计证据以作为对财务报表发表审计意见的基础。

#### 二、形成无法表示意见的基础

1、如财务报表附注五（十三）和附注十四（五）所述，天润数娱无形资产期末账面价值中包含金润铂宫房产租赁合同收益权（以下简称铂宫收益权）16,370 万元和广州天马国际时装批发中心大厦第八层 62.66%的租赁合同权益（以下简称天马合同权益）6,302 万元，合计 22,672 万元。

铂宫收益权系天润数娱 2018 年从广州市头牌商贸有限公司（以下简称头牌商贸）购买，转让价格为 2.38 亿元（实际支付 2.28 亿元，剩余 1,000 万元抵扣应收租金），该部分房产的产权属于广东恒润华创实业发展有限公司及其关联方广州名盛置业发展有限公司（以下简称名盛置业），已经被抵押；头牌商贸承诺补足天润数娱未能按 136.9 万元/月的标准足额收取租金的差额部分。天润数娱未能和租户直接签订租赁合同，该部分房产出租的租金一直由名盛置业代收；头牌商贸向天润数娱支付了部分租赁款，未完全履行租赁费差额补足的承诺。截止 2022 年 12 月 31 日，头牌商贸欠天润数娱租赁费 2,708.25 万元，铂宫收益权减值准备余额为 2,250 万元。

另外，根据中国证监会 2022 年 4 月 21 日出具的行政处罚决定书【2022】22 号：截至 2018 年年度报告出具日，天润数娱未收到任何租金，也未采取有效措施保护自身权益，因此，截至 2018 年年度报告披露日，铂宫收益权转让的 2.28 亿元事项构成控股股东及关联方非经营性资金占用。由于天润数娱 2020 年和 2021 年实际收到头牌商贸租金 944.85 万元，同时，浙江天册律师事务所于 2022 年 11 月 9 日出具的律师询证函复函认为：该 2.28 亿元属于阶段性资金占用，在 2018 年后有关房产租赁收益权给天润数娱带来了现金收益，相关交易具备了经营性商业实质，不再构成占用。因此，天润数娱认为该 2.28 亿元不属于资金占用，未进行账务调整，仍然在无形资产列报。

天马合同权益系天润数娱 2021 年向梁碧群购买，该部分房产产权属于广州天马发展有限公司，已经被法院查封。截止 2022 年 12 月 31 日，该部分房产除天润数娱的子公司使用了一部分以外，其他处于闲置状态。

我们无法获取充分、适当的审计证据以判断头牌商贸何时能够支付所欠租金、是否有能力履行保底承诺，无法判断铂宫收益权减值准备的准确性；同时，我们无法判断截止 2022 年末，铂宫收益权转让的 2.28 亿元是否属于控股股东非经

营性资金占用，无法判断是否需要调整财务报表。另外，我们无法获取充分、适当的审计证据以判断天马合同权益是否产生减值以及需要计提减值准备的金额。

2、截止 2022 年 12 月 31 日，天润数娱的控股子公司广州市邀邀林健康科技有限公司其他应收款中有两家单位欠款合计 3,656 万元，其中：广州跃晟企业服务管理有限公司 726 万元，广州乘风破浪实业有限公司 2,930 万元。

我们无法获取充分、适当的审计证据以判断上述两家单位欠款的性质和可收回性，无法判断上述欠款坏账准备计提的准确性。

### 三、与持续经营相关的重大不确定性

我们提醒财务报表使用者关注，如财务报表附注十四（八）所述，截止 2022 年 12 月 31 日，天润数娱违规为控股股东及关联方担保 18.35 亿元、剩余担保本金 13.28 亿元，经诉讼判决或仲裁后，应由天润数娱承担担保责任的本金为 6.66 亿元；天润数娱 2022 年度亏损金额较大，归属于母公司股东净利润为-2.29 亿元；截止 2022 年 12 月 31 日，归属于母公司股东权益为-6,623.86 万元。这些事项表明存在可能导致对天润数娱持续经营能力产生重大疑虑的重大不确定性。该事项不影响已发表的审计意见。

### 四、管理层和治理层对财务报表的责任

天润数娱管理层负责按照企业会计准则的规定编制财务报表，使其实现公允反映，并设计、执行和维护必要的内部控制，以使财务报表不存在由于舞弊或错误导致的重大错报。

在编制财务报表时，管理层负责评估天润数娱的持续经营能力，披露与持续经营相关的事项（如适用），并运用持续经营假设，除非管理层计划清算天润数娱、终止运营或别无其他现实的选择。

治理层负责监督天润数娱的财务报告过程。

### 五、注册会计师对财务报表审计的责任

我们的责任是按照中国注册会计师审计准则的规定，对天润数娱的财务报表执行审计工作，以出具审计报告。但由于“形成无法表示意见的基础”部分所述的事项，我们无法获取充分、适当的审计证据以作为发表审计意见的基础。

按照中国注册会计师职业道德守则，我们独立于天润数娱，并履行了职业道德方面的其他责任。

湖南容信会计师事务所  (普通合伙)	中国注册会计师 谭克林  (项目合伙人)
中国 长沙	中国注册会计师 葛雅婕
	二〇二三年四月二十七日

## 二、财务报表

财务附注中报表的单位为：元

### 1、合并资产负债表

编制单位：湖南天润数字娱乐文化传媒股份有限公司

2022 年 12 月 31 日

单位：元

项目	2022 年 12 月 31 日	2022 年 1 月 1 日
<b>流动资产：</b>		
货币资金	97,563,176.71	190,130,360.47
结算备付金		
拆出资金		
交易性金融资产	12,000,000.13	
衍生金融资产		
应收票据		
应收账款	85,790,874.95	148,312,934.05
应收款项融资	905,295.79	
预付款项	20,480,952.41	84,364,981.53
应收保费		
应收分保账款		
应收分保合同准备金		
其他应收款	64,560,192.81	68,489,029.69
其中：应收利息		
应收股利		
买入返售金融资产		
存货	15,771,463.39	5,920,570.69
合同资产		
持有待售资产		
一年内到期的非流动资产		
其他流动资产	2,492,815.33	2,772,296.30
流动资产合计	299,564,771.52	499,990,172.73
<b>非流动资产：</b>		
发放贷款和垫款		
债权投资		
其他债权投资		
长期应收款		
长期股权投资	10,030,473.96	13,169,101.35
其他权益工具投资	4,804,641.76	4,956,770.17
其他非流动金融资产		
投资性房地产		
固定资产	55,428,687.12	57,398,064.08
在建工程		

生产性生物资产		
油气资产		
使用权资产	9,100,152.44	5,406,422.24
无形资产	279,068,296.94	302,458,496.23
开发支出		
商誉	235,636,336.50	369,711,949.74
长期待摊费用	720,000.02	6,230,345.96
递延所得税资产	22,537,331.89	19,348,449.18
其他非流动资产	40,451,000.00	45,945,152.86
非流动资产合计	657,776,920.63	824,624,751.81
资产总计	957,341,692.15	1,324,614,924.54
流动负债：		
短期借款		2,980,000.00
向中央银行借款		
拆入资金		
交易性金融负债		
衍生金融负债		
应付票据		60,000,000.00
应付账款	30,545,215.04	38,150,239.37
预收款项	736,642.99	736,642.99
合同负债	2,283,117.98	7,114,646.29
卖出回购金融资产款		
吸收存款及同业存放		
代理买卖证券款		
代理承销证券款		
应付职工薪酬	6,621,092.50	6,971,623.96
应交税费	4,752,328.41	14,673,758.46
其他应付款	41,532,528.26	49,292,705.26
其中：应付利息		
应付股利	2,161,123.31	2,161,123.31
应付手续费及佣金		
应付分保账款		
持有待售负债		
一年内到期的非流动负债	2,664,166.95	643,424.11
其他流动负债	72,892.59	105,223.81
流动负债合计	89,207,984.72	180,668,264.25
非流动负债：		
保险合同准备金		
长期借款	1,993,333.28	
应付债券		
其中：优先股		
永续债		



租赁负债	6,498,060.55	4,882,140.93
长期应付款	23,438,122.81	23,438,122.81
长期应付职工薪酬		
预计负债	899,917,746.46	943,246,442.81
递延收益	120,128.40	120,128.40
递延所得税负债		
其他非流动负债	61,912.77	58,803.84
非流动负债合计	932,029,304.27	971,745,638.79
负债合计	1,021,237,288.99	1,152,413,903.04
所有者权益：		
股本	1,510,547,023.00	1,510,547,023.00
其他权益工具		
其中：优先股		
永续债		
资本公积	1,330,617,584.25	1,336,350,584.25
减：库存股		
其他综合收益	-1,471,358.24	-1,319,229.83
专项储备		
盈余公积	55,127,713.34	55,127,713.34
一般风险准备		
未分配利润	-2,961,059,528.27	-2,732,297,995.38
归属于母公司所有者权益合计	-66,238,565.92	168,408,095.38
少数股东权益	2,342,969.08	3,792,926.12
所有者权益合计	-63,895,596.84	172,201,021.50
负债和所有者权益总计	957,341,692.15	1,324,614,924.54

法定代表人：江峰    主管会计工作负责人：戴浪涛    会计机构负责人：周瑛

## 2、母公司资产负债表

单位：元

项目	2022年12月31日	2022年1月1日
流动资产：		
货币资金	3,032,982.78	3,037,703.20
交易性金融资产		
衍生金融资产		
应收票据		
应收账款	56,250.00	191,250.00
应收款项融资		
预付款项		
其他应收款	64,781,717.73	78,685,679.18
其中：应收利息		
应收股利		
存货		
合同资产		
持有待售资产		
一年内到期的非流动资产		
其他流动资产	11,143.39	245,842.58

流动资产合计	67,882,093.90	82,160,474.96
非流动资产：		
债权投资		
其他债权投资		
长期应收款		
长期股权投资	810,491,741.39	1,027,969,393.63
其他权益工具投资	476,000.00	476,000.00
其他非流动金融资产		
投资性房地产		
固定资产	66,874.87	105,349.64
在建工程		
生产性生物资产		
油气资产		
使用权资产	897,729.73	382,787.81
无形资产	261,766,374.92	285,236,927.96
开发支出		
商誉		
长期待摊费用		
递延所得税资产		
其他非流动资产		
非流动资产合计	1,073,698,720.91	1,314,170,459.04
资产总计	1,141,580,814.81	1,396,330,934.00
流动负债：		
短期借款		
交易性金融负债		
衍生金融负债		
应付票据		
应付账款	7,102,885.25	7,102,885.25
预收款项	34,729,228.53	34,927,204.29
合同负债		
应付职工薪酬	893,665.53	908,043.68
应交税费	275,904.44	467,652.16
其他应付款	240,348,738.17	250,523,732.05
其中：应付利息		
应付股利	286,123.31	286,123.31
持有待售负债		
一年内到期的非流动负债	1,014,139.07	502,282.00
其他流动负债		
流动负债合计	284,364,560.99	294,431,799.43
非流动负债：		
长期借款		
应付债券		

其中：优先股		
永续债		
租赁负债		
长期应付款	23,038,122.81	23,038,122.81
长期应付职工薪酬		
预计负债	899,917,746.46	943,246,442.81
递延收益		
递延所得税负债		
其他非流动负债		
非流动负债合计	922,955,869.27	966,284,565.62
负债合计	1,207,320,430.26	1,260,716,365.05
所有者权益：		
股本	1,510,547,023.00	1,510,547,023.00
其他权益工具		
其中：优先股		
永续债		
资本公积	1,329,608,636.83	1,335,341,636.83
减：库存股		
其他综合收益		
专项储备		
盈余公积	55,127,713.34	55,127,713.34
未分配利润	-2,961,022,988.62	-2,765,401,804.22
所有者权益合计	-65,739,615.45	135,614,568.95
负债和所有者权益总计	1,141,580,814.81	1,396,330,934.00

### 3、合并利润表

单位：元

项目	2022 年度	2021 年度
一、营业总收入	242,021,964.40	435,438,476.11
其中：营业收入	242,021,964.40	435,438,476.11
利息收入		
已赚保费		
手续费及佣金收入		
二、营业总成本	355,532,917.34	565,840,465.86
其中：营业成本	222,789,215.29	443,358,140.43
利息支出		
手续费及佣金支出		
退保金		
赔付支出净额		
提取保险责任合同准备金净额		
保单红利支出		
分保费用		
税金及附加	1,384,780.17	984,019.94
销售费用	51,247,886.49	27,670,070.17

管理费用	56,924,338.13	57,116,501.54
研发费用	28,312,848.41	29,412,821.08
财务费用	-5,126,151.15	7,298,912.70
其中：利息费用	375,897.07	3,838,002.36
利息收入	2,734,354.29	1,799,118.44
加：其他收益	4,459,011.21	5,310,396.70
投资收益（损失以“-”号填列）	-6,615,193.50	24,268,114.85
其中：对联营企业和合营企业的投资收益	-3,138,627.39	-2,606,255.48
以摊余成本计量的金融资产终止确认收益		
汇兑收益（损失以“-”号填列）		
净敞口套期收益（损失以“-”号填列）		
公允价值变动收益（损失以“-”号填列）	154,900.79	
信用减值损失（损失以“-”号填列）	-21,042,496.26	38,655,206.09
资产减值损失（损失以“-”号填列）	-138,757,033.85	-345,498,275.11
资产处置收益（损失以“-”号填列）	-2,234.69	53,954,786.55
三、营业利润（亏损以“-”号填列）	-275,313,999.24	-353,711,760.67
加：营业外收入	44,783,745.55	84,089,852.90
减：营业外支出	1,391,073.06	69,663,420.57
四、利润总额（亏损总额以“-”号填列）	-231,921,326.75	-339,285,328.34
减：所得税费用	-1,707,869.57	-16,196,552.43
五、净利润（净亏损以“-”号填列）	-230,213,457.18	-323,088,775.91
（一）按经营持续性分类		
1. 持续经营净利润（净亏损以“-”号填列）	-230,213,457.18	-323,088,775.91
2. 终止经营净利润（净亏损以“-”号填列）		
（二）按所有权归属分类		
1. 归属于母公司股东的净利润	-228,761,532.89	-323,087,210.27
2. 少数股东损益	-1,451,924.29	-1,565.64
六、其他综合收益的税后净额	-152,128.41	-1,319,229.83
归属母公司所有者的其他综合收益的税后净额	-152,128.41	-1,319,229.83
（一）不能重分类进损益的其他综合收益	-152,128.41	-1,319,229.83
1. 重新计量设定受益计划变动额		
2. 权益法下不能转损益的其他综合收益		

3. 其他权益工具投资公允价值变动	-152,128.41	-1,319,229.83
4. 企业自身信用风险公允价值变动		
5. 其他		
(二) 将重分类进损益的其他综合收益		
1. 权益法下可转损益的其他综合收益		
2. 其他债权投资公允价值变动		
3. 金融资产重分类计入其他综合收益的金额		
4. 其他债权投资信用减值准备		
5. 现金流量套期储备		
6. 外币财务报表折算差额		
7. 其他		
归属于少数股东的其他综合收益的税后净额		
七、综合收益总额	-230,365,585.59	-324,408,005.74
归属于母公司所有者的综合收益总额	-228,913,661.30	-324,406,440.10
归属于少数股东的综合收益总额	-1,451,924.29	-1,565.64
八、每股收益		
(一) 基本每股收益	-0.1514	-0.2139
(二) 稀释每股收益	-0.1514	-0.2139

本期发生同一控制下企业合并的，被合并方在合并前实现的净利润为：元，上期被合并方实现的净利润为：元。

法定代表人：江峰 主管会计工作负责人：戴浪涛 会计机构负责人：周瑛

#### 4、母公司利润表

单位：元

项目	2022 年度	2021 年度
一、营业收入	15,641,608.73	16,081,685.46
减：营业成本	6,571,428.60	18,623,095.44
税金及附加	626,904.13	497,787.28
销售费用		
管理费用	25,851,138.06	28,684,442.67
研发费用		
财务费用	-292,026.06	-95,137.26
其中：利息费用	1,775.54	18,176.81
利息收入	300,259.91	121,798.16
加：其他收益	28,032.32	6,902.93
投资收益（损失以“-”号填列）	-3,374,205.81	24,268,114.85
其中：对联营企业和合营企业的投资收益	-3,138,627.39	-2,606,255.48
以摊余成本计量的金融资产终止确认收益（损失以“-”号填列）		
净敞口套期收益（损失以“-”号填列）		

公允价值变动收益（损失以“－”号填列）		
信用减值损失（损失以“－”号填列）	-4,738,819.33	41,864,537.50
资产减值损失（损失以“－”号填列）	-213,839,024.85	-20,140,497.68
资产处置收益（损失以“－”号填列）		53,954,786.55
二、营业利润（亏损以“－”号填列）	-239,039,853.67	68,325,341.48
加：营业外收入	44,753,064.94	59,848,001.00
减：营业外支出	1,334,395.67	69,540,691.71
三、利润总额（亏损总额以“－”号填列）	-195,621,184.40	58,632,650.77
减：所得税费用		
四、净利润（净亏损以“－”号填列）	-195,621,184.40	58,632,650.77
（一）持续经营净利润（净亏损以“－”号填列）	-195,621,184.40	58,632,650.77
（二）终止经营净利润（净亏损以“－”号填列）		
五、其他综合收益的税后净额		
（一）不能重分类进损益的其他综合收益		
1. 重新计量设定受益计划变动额		
2. 权益法下不能转损益的其他综合收益		
3. 其他权益工具投资公允价值变动		
4. 企业自身信用风险公允价值变动		
5. 其他		
（二）将重分类进损益的其他综合收益		
1. 权益法下可转损益的其他综合收益		
2. 其他债权投资公允价值变动		
3. 金融资产重分类计入其他综合收益的金额		
4. 其他债权投资信用减值准备		
5. 现金流量套期储备		
6. 外币财务报表折算差额		
7. 其他		
六、综合收益总额	-195,621,184.40	58,632,650.77
七、每股收益		
（一）基本每股收益	-0.1295	0.0388
（二）稀释每股收益	-0.1295	0.0388

## 5、合并现金流量表

单位：元

项目	2022 年度	2021 年度
----	---------	---------

一、经营活动产生的现金流量：		
销售商品、提供劳务收到的现金	327,138,909.24	579,286,925.63
客户存款和同业存放款项净增加额		
向中央银行借款净增加额		
向其他金融机构拆入资金净增加额		
收到原保险合同保费取得的现金		
收到再保业务现金净额		
保户储金及投资款净增加额		
收取利息、手续费及佣金的现金		
拆入资金净增加额		
回购业务资金净增加额		
代理买卖证券收到的现金净额		
收到的税费返还		
收到其他与经营活动有关的现金	13,687,169.04	180,891,912.97
经营活动现金流入小计	340,826,078.28	760,178,838.60
购买商品、接受劳务支付的现金	286,354,331.32	491,817,094.73
客户贷款及垫款净增加额		
存放中央银行和同业款项净增加额		
支付原保险合同赔付款项的现金		
拆出资金净增加额		
支付利息、手续费及佣金的现金		
支付保单红利的现金		
支付给职工以及为职工支付的现金	47,215,864.25	51,266,173.02
支付的各项税费	6,665,184.60	110,136,634.66
支付其他与经营活动有关的现金	58,781,282.04	57,527,741.78
经营活动现金流出小计	399,016,662.21	710,747,644.19
经营活动产生的现金流量净额	-58,190,583.93	49,431,194.41
二、投资活动产生的现金流量：		
收回投资收到的现金		
取得投资收益收到的现金		
处置固定资产、无形资产和其他长期资产收回的现金净额	1,150.00	138,280,540.41
处置子公司及其他营业单位收到的现金净额		
收到其他与投资活动有关的现金	23,191,811.30	1,400,000.00
投资活动现金流入小计	23,192,961.30	139,680,540.41
购建固定资产、无形资产和其他长期资产支付的现金	6,924,446.98	85,741,953.39
投资支付的现金		
质押贷款净增加额		
取得子公司及其他营业单位支付的现金净额	11,966,250.08	63,151,342.11
支付其他与投资活动有关的现金	35,000,000.00	
投资活动现金流出小计	53,890,697.06	148,893,295.50
投资活动产生的现金流量净额	-30,697,735.76	-9,212,755.09
三、筹资活动产生的现金流量：		
吸收投资收到的现金		
其中：子公司吸收少数股东投资收到的现金		
取得借款收到的现金		56,350,000.00
收到其他与筹资活动有关的现金	60,000,000.00	
筹资活动现金流入小计	60,000,000.00	56,350,000.00

偿还债务支付的现金	986,666.72	81,370,000.00
分配股利、利润或偿付利息支付的现金	123,875.38	3,780,300.19
其中：子公司支付给少数股东的股利、利润		
支付其他与筹资活动有关的现金	3,030,484.34	1,818,916.54
筹资活动现金流出小计	4,141,026.44	86,969,216.73
筹资活动产生的现金流量净额	55,858,973.56	-30,619,216.73
四、汇率变动对现金及现金等价物的影响	455,950.71	-248,544.84
五、现金及现金等价物净增加额	-32,573,395.42	9,350,677.75
加：期初现金及现金等价物余额	127,109,671.00	117,758,993.25
六、期末现金及现金等价物余额	94,536,275.58	127,109,671.00

## 6、母公司现金流量表

单位：元

项目	2022 年度	2021 年度
<b>一、经营活动产生的现金流量：</b>		
销售商品、提供劳务收到的现金	16,423,689.17	16,130,366.08
收到的税费返还		
收到其他与经营活动有关的现金	17,900,295.92	182,589,535.92
经营活动现金流入小计	34,323,985.09	198,719,902.00
购买商品、接受劳务支付的现金		
支付给职工以及为职工支付的现金	6,177,066.97	6,381,178.74
支付的各项税费	2,446,236.10	100,770,706.41
支付其他与经营活动有关的现金	17,332,275.68	67,132,489.87
经营活动现金流出小计	25,955,578.75	174,284,375.02
经营活动产生的现金流量净额	8,368,406.34	24,435,526.98
<b>二、投资活动产生的现金流量：</b>		
收回投资收到的现金		
取得投资收益收到的现金		
处置固定资产、无形资产和其他长期资产收回的现金净额		138,271,068.19
处置子公司及其他营业单位收到的现金净额	264,921.58	
收到其他与投资活动有关的现金		
投资活动现金流入小计	264,921.58	138,271,068.19
购建固定资产、无形资产和其他长期资产支付的现金		71,500,000.00
投资支付的现金		
取得子公司及其他营业单位支付的现金净额	8,175,000.00	91,200,000.00
支付其他与投资活动有关的现金		
投资活动现金流出小计	8,175,000.00	162,700,000.00
投资活动产生的现金流量净额	-7,910,078.42	-24,428,931.81
<b>三、筹资活动产生的现金流量：</b>		
吸收投资收到的现金		
取得借款收到的现金		
收到其他与筹资活动有关的现金		
筹资活动现金流入小计		
偿还债务支付的现金		
分配股利、利润或偿付利息支付的现金		
支付其他与筹资活动有关的现金	469,260.00	



筹资活动现金流出小计	469,260.00	
筹资活动产生的现金流量净额	-469,260.00	
四、汇率变动对现金及现金等价物的影响		
五、现金及现金等价物净增加额	-10,932.08	6,595.17
加：期初现金及现金等价物余额	17,013.73	10,418.56
六、期末现金及现金等价物余额	6,081.65	17,013.73

## 7、合并所有者权益变动表

本期金额

单位：元

项目	2022 年度														
	归属于母公司所有者权益												少数 股东 权益	所有 者权 益合 计	
	股本	其他权益工具			资本 公积	减： 库存 股	其他 综合 收益	专项 储备	盈余 公积	一般 风险 准备	未分 配利 润	其他			小计
	优先 股	永续 债	其他												
一、上年 期末 余额	1,510,547,023.00				1,336,350,584.25		-1,319,229.83		55,127,713.34		-2,732,297,995.38		168,408,095.38	3,792,926.12	172,201,021.50
加：会 计政 策变 更															
期差 错更 正															
一控 制下 企业 合并															
他															
二、本 年期 初余 额	1,510,547,023.00				1,336,350,584.25		-1,319,229.83		55,127,713.34		-2,732,297,995.38		168,408,095.38	3,792,926.12	172,201,021.50
三、本 期增 减变 动金 额（ 减 少以 “-” 号 填					-5,733,000.00		-152,128.41				228,761,532.89		234,646,661.30	1,449,957.04	-236,096,618.34

列)																
(一) 综合收益总额							- 152, 128. 41					- 228, 761, 532. 89		- 228, 913, 661. 30	- 1,45 1,92 4.29	- 230, 365, 585. 59
(二) 所有者投入和减少资本																
1. 所有者投入的普通股																
2. 其他权益工具持有者投入资本																
3. 股份支付计入所有者权益的金额							- 5,73 3,00 0.00							- 5,73 3,00 0.00		- 5,73 3,00 0.00
4. 其他																
(三) 利润分配																
1. 提取盈余公积																
2. 提取一般风险准备																
3. 对所有者(或																

股东)的分配															
4. 其他															
(四)所有者权益内部结转															
1. 资本公积转增资本(或股本)															
2. 盈余公积转增资本(或股本)															
3. 盈余公积弥补亏损															
4. 设定受益计划变动额结转留存收益															
5. 其他综合收益结转留存收益															
6. 其他															
(五)专项储															

备															
1. 本期提取															
2. 本期使用															
(六) 其他													1,967.25	1,967.25	
四、本期末余额	1,510,547.02 3.00				1,330,617.58 4.25		-1,471,358.24		55,127.7 13.34		-2,961,059.52 8.27		-66,238.5 65.92	2,342.96 9.08	-63,895.5 96.84

上期金额

单位：元

项目	2021 年度														少数 股东 权益	所有 者权 益合 计
	归属于母公司所有者权益															
	股本	其他权益工具			资本 公积	减： 库存 股	其他 综合 收益	专项 储备	盈余 公积	一般 风险 准备	未分 配利 润	其他	小计			
	优先 股	永续 债	其他													
一、上年期末余额	1,510,547.02 3.00				1,224,581.85 8.40				55,127.7 13.34		-2,409,210.78 5.11		381,045.809 63	-78,306.08	380,967,503.55	
加：会计政策变更																
期差错更正																
一控制下企业合并																
他																
二、本年期初余额	1,510,547.02 3.00				1,224,581.85 8.40				55,127.7 13.34		-2,409,210.78 5.11		381,045.809 63	-78,306.08	380,967,503.55	
三、本期增减变动					111,768,725.85		-1,319,929.83				323,087,210.		212,637,714.	3,871,232.20	208,766,482.	

金额 (减少以 “-”号 填列)											27		25		05	
(一) 综合收 益总 额							- 1,31 9,22 9.83					- 323, 087, 210. 27		- 324, 406, 440. 10	- 1,56 5.64	- 324, 408, 005. 74
(二) 所有者 投入 和减 少资 本					4,96 2,90 0.00								4,96 2,90 0.00	3,87 2,79 7.84	8,83 5,69 7.84	
1. 所有者 投入 的普 通股														3,87 2,79 7.84	3,87 2,79 7.84	
2. 其他 权益 工具 持有 者投 入资 本																
3. 股份 支付 计入 所有 者权 益的 金额					4,96 2,90 0.00								4,96 2,90 0.00		4,96 2,90 0.00	
4. 其他																
(三) 利润 分配																
1. 提取 盈余 公积																
2. 提取 一般																

风险准备															
3. 所有者（或股东）的分配															
4. 其他															
（四）所有者权益内部结转															
1. 资本公积转增资本（或股本）															
2. 盈余公积转增资本（或股本）															
3. 盈余公积弥补亏损															
4. 设定受益计划变动额结转留存收益															
5. 其他综合收益结转留存收益															

6. 其他															
(五) 专项储备															
1. 本期提取															
2. 本期使用															
(六) 其他					106,805,825.85							106,805,825.85		106,805,825.85	
四、本期期末余额	1,510,547,023.00				1,336,350,584.25	-1,319.22	55,127,713.34			2,732,297.99		168,408,095.38	3,792,926.12	172,201,021.50	

## 8、母公司所有者权益变动表

本期金额

单位：元

项目	2022 年度											所有者权益合计
	股本	其他权益工具			资本公积	减：库存股	其他综合收益	专项储备	盈余公积	未分配利润	其他	
		优先股	永续债	其他								
一、上年期末余额	1,510,547,023.00				1,335,341,636.83				55,127,713.34	-2,765,401,804.22		135,614,568.95
加：会计政策变更												
期差错更正												
其他												
二、本年期初余额	1,510,547,023.00				1,335,341,636.83				55,127,713.34	-2,765,401,804.22		135,614,568.95
三、					-					-		-

本期增减变动金额（减少以“－”号填列）					5,733,000.00					195,621,184.40		201,354,184.40
（一）综合收益总额										-195,621,184.40		-195,621,184.40
（二）所有者投入和减少资本					-5,733,000.00							-5,733,000.00
1. 所有者投入的普通股												
2. 其他权益工具持有者投入资本												
3. 股份支付计入所有者权益的金额					-5,733,000.00							-5,733,000.00
4. 其他												
（三）利润分配												
1. 提取盈余公积												
2. 对所有												



者 (或 股东) 的分配												
3. 其他												
(四) 所有者权益 内部结转												
1. 资本公 积转增资本 (或 股本)												
2. 盈 余公 积转 增资本 (或 股本)												
3. 盈 余公 积弥 补亏 损												
4. 设 定受 益计 划变 动额 结转 留存 收益												
5. 其 他综 合收 益结 转留 存收 益												
6. 其 他												
(五) )专												

项储备												
1. 本期提取												
2. 本期使用												
(六) 其他												
四、本期期末余额	1,510,547,023.00				1,329,608,636.83				55,127,713.34	-2,961,022,988.62		-65,739,615.45

上期金额

单位：元

项目	2021 年度											
	股本	其他权益工具			资本公积	减：库存股	其他综合收益	专项储备	盈余公积	未分配利润	其他	所有者权益合计
		优先股	永续债	其他								
一、上年期末余额	1,510,547,023.00				1,223,572,910.98				55,127,713.34	-2,824,034,454.99		-34,786,807.67
加：会计政策变更												
期差错更正												
其他												
二、本年期初余额	1,510,547,023.00				1,223,572,910.98				55,127,713.34	-2,824,034,454.99		-34,786,807.67
三、本期增减变动金额（减少以“－”号					111,768,725.85					58,632,650.77		170,401,376.62

填列)												
(一) 综合收益总额										58,632,650.77		58,632,650.77
(二) 所有者投入和减少资本					4,962,900.00							4,962,900.00
1. 所有者投入的普通股												
2. 其他权益工具持有者投入资本												
3. 股份支付计入所有者权益的金额					4,962,900.00							4,962,900.00
4. 其他												
(三) 利润分配												
1. 提取盈余公积												
2. 对所有者(或股东)的分配												
3. 其他												

(四) 所有者权益内部结转												
1. 资本公积转增资本(或股本)												
2. 盈余公积转增资本(或股本)												
3. 盈余公积弥补亏损												
4. 设定受益计划变动额结转留存收益												
5. 其他综合收益结转留存收益												
6. 其他												
(五) 专项储备												
1. 本期提取												
2. 本期使用												

(六) 其他					106,805,825.85							106,805,825.85
四、本期期末余额	1,510,547,023.00				1,335,341,636.83				55,127,713.34	-2,765,401,804.22		135,614,568.95

### 三、公司基本情况

#### 1、公司简介

公司名称：湖南天润数字娱乐文化传媒股份有限公司

注册地址：岳阳市岳阳楼区九华山 2 号

总部地址：湖南省岳阳市岳阳大道兴长石化大厦 6 楼

营业期限：长期

股本：人民币 1,510,547,023 元

公司负责人：曾飞

#### 2、公司的行业性质、经营范围及主要产品或提供的劳务

公司行业性质：互联网和相关服务。

公司经营范围：互联网信息服务，软件开发及技术转让、技术服务，信息技术咨询服务，广告的制作、发布及代理，尿素、液氨、甲醇、农用碳酸氢铵及复合肥、政策允许的化工产品、化工原料（以上两项不含危险化学品和易制毒化学品）、金属材料、建筑材料、电子产品（不含无线电管制器材和卫星地面接收设施）、矿产品的销售，塑料包装产品的生产及销售，房地产开发，物业管理、物业租赁，房屋、场地、机械设备的租赁，酒店管理。（依法须经批准的项目，经相关部门批准后方可开展经营活动）

主要产品或提供的劳务：物业租赁服务，游戏发行及推广服务，优易付计费服务及互联网广告精准投放业务，网上销售。

#### 3、公司历史沿革

湖南天润数字娱乐文化传媒股份有限公司（以下简称本公司或公司）原名湖南省岳阳化工股份有限公司，2002 年 6 月 28 日更名为湖南天润化工发展股份有限公司，系 1988 年 3 月经岳阳市人民政府岳政发（1988）11 号文件批准，由湖南省岳阳化肥厂改制成立的股份有限公司。同年经中国人民银行湖南省分行湘银（1988）400 号文件批复同意发行首期股票 2,000 万元，其中：岳阳化肥厂以经清产核资后的净资产认购股本 1,575 万元，其余 425 万元向社会公开发售。至 1988 年 9 月，实际公开募集 325 万元；1989 年 2 月，经首届股东代表大会通过，本公司向社会补募个人股 100 万元。1989 年 12 月经股东代表大会决议通过，并经有关部门批准，同意本公司实施配售股份的方案，方案实施后实际配售 1,088.23 万元，本公司总股本达到 3,088.23 万元。1993 年 9 月经股东大会决议通过，岳阳市体改委岳体改字（1993）35 号文件批准，本公司用公积金 2,111.77 万元转增股本，总股本达到 5,200 万元。

2007 年 1 月，经中国证券监督管理委员会证监发行字[2007]13 号文件批准，本公司采用网下询价配售与网上资金申购定价发行相结合的方式向社会公开发行 2,200 万股，总股本增加到 7,400 万元。

2008 年 7 月，本公司以资本公积金向全体股东每 10 股转增 6 股，合计增加注册资本人民币 4,440 万元，注册资本增至 11,840 万元。

2010 年 6 月 24 日，本公司第一大股东岳阳市财政局与广东恒润华创实业发展有限公司签署了《关于湖南天润化工发展股份有限公司可流通 A 股的股份转让协议》，岳阳市财政局将其持有的本公司股票 25,400,000 股流通股（占总股本的 21.45%）转让给广东恒润华创实业发展有限公司，每股转让价格为 9.58 元。上述转让已获得国务院国有资产监督管理委员会国资产权[2010]879 号文件批准，并已办理股权过户手续，广东恒润华创实业发展有限公司成为本公司第一大股东。

2011 年 1 月，本公司更名为湖南天润实业控股股份有限公司。

2016年4月，经中国证券监督管理委员会证监许可[2016]253号文《关于核准湖南天润实业控股股份有限公司非公开发行股票的批复》核准同意，公司向特定投资者非公开发行A股股票70,219,964股，发行价为11.82元/股，募集资金总计人民币8.3亿元。本公司总股本增加至188,619,964元。

2016年7月，本公司更名为湖南天润数字娱乐文化传媒股份有限公司。

2016年8月，本公司按每10股转增30股的比例，以资本公积向全体股东转增股份总额565,859,892股，本公司总股本增加至754,479,856元。

经中国证券监督管理委员会证监许可[2017]1995号文《关于核准湖南天润数字娱乐文化传媒股份有限公司向曾飞等发行股份购买资产并募集配套资金的批复》核准同意，本公司于2017年11月，以发行股份及支付现金相结合的方式购买深圳市拇指游玩科技有限公司100%股权和北京虹软协创通讯技术有限公司100%股权，新增股本70,708,809.00元，总股本增加至825,188,665.00元。同时，本公司于2017年12月向广东恒润互兴投资发展有限公司发行股份76,395,412.00股，本公司总股本增加至901,584,077.00元。

2018年6月，本公司按每10股转增7股的比例，以资本公积向全体股东转增股份总额631,108,853股，本公司总股本增加至1,532,692,930元。

2020年7月10日，本公司向中国证券登记结算有限责任公司深圳分公司申请办理股份回购注销业务，注销股份22,145,907股，本公司总股本由1,532,692,930元变更为1,510,547,023元。

#### 4、财务报告的批准报出者和财务报告批准报出日

本公司财务报告由本公司董事会2023年4月27日批准报出。

#### 5、合并财务报表范围

子公司名称	持股比例(%)	表决权比例(%)
深圳市拇指游玩科技有限公司	100.00	100.00
深圳市拇指畅想科技有限公司	100.00	100.00
深圳市拇指在线网络科技有限公司	100.00	100.00
霍尔果斯酷米乐网络科技有限公司	100.00	100.00
霍尔果斯奇炫电子科技有限公司	100.00	100.00
深圳市中泰源科技有限公司	100.00	100.00
深圳市拇指互娱科技有限公司	100.00	100.00
北京掌中乐科技有限公司	100.00	100.00
海南粒子空间科技有限公司	100.00	100.00
北京虹软协创通讯技术有限公司	100.00	100.00
北京华胜智融通讯科技发展有限责任公司	100.00	100.00
霍尔果斯虹软协创网络科技有限公司	100.00	100.00
广州鹏云电子商务有限公司	100.00	100.00
深圳市鹏云智创科技有限公司	100.00	100.00
香港鹏云有限公司	100.00	100.00
霍尔果斯智融协创网络科技有限公司	100.00	100.00
天津柒月信息科技有限公司	60.00	60.00
霍尔果斯拇指互娱科技有限公司	100.00	100.00
霍尔果斯拇指在线网络科技有限公司	100.00	100.00
岳阳天润农业生产资料有限公司	100.00	100.00
广州尚播网络科技有限公司	60.00	60.00
广州市邀邀林健康科技有限公司	51.00	51.00

上海点点乐信息科技有限公司	100.00	100.00
上海恋舞信息科技有限公司	100.00	100.00
上海乐恋信息科技有限公司	100.00	100.00
香港点点乐游戏网络科技有限公司	100.00	100.00
上海悠戏网络科技有限公司	100.00	100.00
中润能源科技发展（广州）有限公司	100.00	100.00
成都中控出行科技有限公司	100.00	100.00
中聚运通（成都）汽车服务有限公司	100.00	100.00
广州尚播传媒有限公司	51.00	51.00

2) 合并财务报表范围变化情况：详见本附注八、“合并范围的变更”、“本附注九、在其他主体中的权益”。

## 四、财务报表的编制基础

### 1、编制基础

本公司以持续经营为基础，根据实际发生的交易和事项，按照财政部颁布的《企业会计准则》和中国证券监督管理委员会《公开发行证券的公司信息披露编报规则第 15 号——财务报告的一般规定》（2014 年修订）及其他相关规定编制财务报表。

### 2、持续经营

本公司在本附注十五、2、其他（六）披露了可能导致对持续经营能力产生重大疑虑的主要事项以及应对计划，公司自本报告期末至少 12 个月内具备持续经营能力。

## 五、重要会计政策及会计估计

具体会计政策和会计估计提示：

无。

### 1、遵循企业会计准则的声明

本公司编制的财务报表符合企业会计准则的要求，真实、完整地反映了公司报告期的财务状况、经营成果和现金流量等有关信息。

### 2、会计期间

采用公历年制，自公历每年 1 月 1 日至 12 月 31 日为一个会计年度。

### 3、营业周期

本公司以 12 个月作为一个营业周期，并以其作为资产和负债的流动性划分标准。

## 4、记账本位币

本公司以人民币作为记账本位币。

## 5、同一控制下和非同一控制下企业合并的会计处理方法

本公司取得对另一个或多个企业（或一组资产或净资产）的控制权且其构成业务的，该交易或事项构成企业合并。企业合并分为同一控制下的企业合并和非同一控制下的企业合并。参与合并的企业在合并前后均受同一方或相同的多方最终控制且该控制并非暂时性的，为同一控制下的企业合并。参与合并的各方在合并前后不受同一方或相同的多方最终控制的，为非同一控制下的企业合并。

对于非同一控制下企业合并，购买方在判断取得的生产经营活动或资产的组合是否构成一项业务时，将考虑是否选择采用“集中度测试”的简化判断方式。如果该组合通过集中度测试，则判断为不构成业务。如果该组合未通过集中度测试，仍应按照业务条件进行判断。

当本公司取得了不构成业务的一组资产或净资产时，应将购买成本按购买日所取得各项可辨认资产、负债的相对公允价值基础进行分配，不按照以下企业合并的会计处理方法进行处理。。

### 1、同一控制下企业合并

公司在企业合并中取得的资产和负债，按照合并日在被合并方最终控制方合并财务报表中的账面价值计量。在合并中本公司取得的净资产账面价值与支付的合并对价账面价值（或发行股份面值总额）的差额，调整资本公积中的股本溢价；资本公积中的股本溢价不足冲减的，调整留存收益。

### 2、非同一控制下的企业合并

本公司在购买日为取得对被购买方的控制权而付出的资产、发生或承担的负债以及发行的权益性证券的公允价值为合并成本，为企业合并发生的审计、法律服务、评估咨询等中介费用以及其他管理费用于发生时计入当期损益。本公司在购买日对作为企业合并对价付出的资产、发生或承担的负债按照公允价值计量，公允价值与其账面价值的差额，计入当期损益。

本公司对合并成本大于合并中取得的被购买方可辨认净资产公允价值份额的差额，确认为商誉；本公司在合并成本小于合并中取得的被购买方可辨认净资产公允价值份额时，对取得的被购买方各项可辨认资产、负债及或有负债的公允价值以及合并成本的计量进行复核；经复核后合并成本仍小于合并中取得的被购买方可辨认净资产公允价值份额的，其差额计入当期损益。

企业合并中取得的被合并方除无形资产外的其他各项资产（不仅限于被合并方原已确认的资产），其所带来的经济利益很可能流入本公司且公允价值能够可靠计量的，单独确认并按公允价值计量；公允价值能够可靠计量的无形资产，单独确认为无形资产并按照公允价值计量；取得的被购买方除或有负债以外的其他各项负债，履行有关义务很可能导致经济利益流出本公司且公允价值能够可靠计量的，单独确认并按照公允价值计量；取得的被购买方或有负债，其公允价值能够可靠计量的，单独确认为负债并按照公允价值计量。

## 6、合并财务报表的编制方法

合并财务报表的合并范围以控制为基础予以确定。本公司将所控制的全部主体（包括企业、被投资单位中可分割的部分，以及企业所控制的结构化主体等）纳入合并财务报表的合并范围。

企业持有被投资方半数或以下的表决权，但综合考虑下列事实和情况后，判断企业持有的表决权足以使其目前有能力主导被投资方相关活动的，视为企业对被投资方拥有权力：①企业持有的表决权相对于其他投资方持有的表决权份额的大小，以及其他投资方持有表决权的分散程度；②企业和其他投资方持有的被投资方的潜在表决权，如可转换公司债券、可执行认股权证等；③其他合同安排产生的权利；④被投资方以往的表决权行使情况等其他相关事实和情况。

当表决权不能对被投资方的回报产生重大影响时，如仅与被投资方的日常行政管理活动有关，并且被投资方的相关活动由合同安排所决定，本公司需要评估这些合同安排，以评价其享有的权利是否足够使其拥有对被投资方的权力。



本公司可能难以判断其享有的权利是否足以使其拥有对被投资方的权力。在这种情况下，本公司应当考虑其具有实际能力以单方面主导被投资方相关活动的证据，从而判断其是否拥有对被投资方的权力。本公司应考虑的因素包括但不限于：①本公司能否任命或批准被投资方的关键管理人员；②本公司能否出于其自身利益决定或否决被投资方的重大交易；③本公司能否掌控被投资方董事会等类似权力机构成员的任命程序，或者从其他表决权持有人手中获得代理权；④本公司与被投资方的关键管理人员或董事会等类似权力机构中的多数成员是否存在关联方关系。

本公司与被投资方之间存在某种特殊关系的，在评价本公司是否拥有对被投资方的权力时，应当适当考虑这种特殊关系的影响。特殊关系通常包括：被投资方的关键管理人员是企业的现任或前职工、被投资方的经营依赖于本公司、被投资方活动的重大部分有本公司参与其中或者是以本公司的名义进行、本公司自被投资方承担可变回报的风险或享有可变回报的收益远超过其持有的表决权或其他类似权利的比例等。

本公司在判断是否控制被投资方时，应当确定其自身是以主要责任人还是代理人的身份行使决策权，在其他方拥有决策权的情况下，还需要确定其他方是否以其代理人的身份代为行使决策权。

本公司通常应当对是否控制被投资方整体进行判断。但极个别情况下，有确凿证据表明同时满足下列条件并且符合相关法律法规规定的，本公司应当将被投资方的一部分（以下简称“该部分”）视为被投资方可分割的部分（单独主体），进而判断是否控制该部分（单独主体）：①该部分的资产是偿付该部分负债或该部分其他权益的唯一来源，不能用于偿还该部分以外的被投资方的其他负债；②除与该部分相关的各方外，其他方不享有与该部分资产相关的权利，也不享有与该部分资产剩余现金流量相关的权利。

所有纳入合并财务报表合并范围的子公司所采用的会计政策、会计期间应与本公司一致。如果子公司采用的会计政策、会计期间与本公司不一致的，在编制合并报表时，按本公司的会计政策、会计期间进行必要的调整。合并财务报表以母公司和其子公司的财务报表为基础，根据其他有关资料，在抵销母公司与子公司、子公司相互之间发生的内部交易后，由母公司编制。

母公司向子公司出售资产所发生的未实现内部交易损益，全额抵销“归属于母公司所有者的净利润”。

子公司向母公司出售资产所发生的未实现内部交易损益，按照母公司对该子公司的分配比例在“归属于母公司所有者的净利润”和“少数股东损益”之间分配抵销。

子公司之间出售资产所发生的未实现内部交易损益，按照母公司对出售方子公司的分配比例在“归属于母公司所有者的净利润”和“少数股东损益”之间分配抵销。

子公司持有母公司的长期股权投资，视为企业集团的库存股，作为所有者权益的减项，在合并资产负债表中所有者权益项目下以“减：库存股”项目列示。子公司相互之间持有的长期股权投资，将长期股权投资与其对应的子公司所有者权益中所享有的份额相互抵销。

因抵销未实现内部销售损益导致合并资产负债表中资产、负债的账面价值与其在所属纳税主体的计税基础之间产生暂时性差异的，在合并资产负债表中确认递延所得税资产或递延所得税负债，同时调整合并利润表中的所得税费用，但与直接计入所有者权益的交易或事项及企业合并相关的递延所得税除外。

少数股东权益，在合并资产负债表中所有者权益项目下以“少数股东权益”项目列示。少数股东损益，在合并利润表中净利润项目下以“少数股东损益”项目列示。子公司少数股东分担的当期亏损超过了少数股东在该子公司期初所有者权益中所享有份额而形成的余额，冲减少数股东权益。

在报告期内因同一控制下企业合并增加的子公司以及业务，调整合并资产负债表的期初数，并将该子公司以及业务合并当期期初至报告期末的收入、费用、利润纳入合并利润表，将该子公司以及业务合并当期期初至报告期末的现金流量纳入合并现金流量表，同时对比较报表的相关项目进行调整，视同合并后的报告主体自最终控制方开始控制时点起一直存在。

因非同一控制下企业合并或其他方式增加的子公司以及业务，不调整合并资产负债表的期初数，将该子公司以及业务购买日至报告期末的收入、费用、利润纳入合并利润表，将该子公司以及业务购买日至报告期末的现金流量纳入合并现金流量表。通过多次交易分步实现非同一控制下企业合并时，对于购买日之前持有的被购买方股权，本公司按照该股权在购买日的公允价值进行重新计量，公允价值与其账面价值的差额计入当期投资收益。购买日之前持有的被购买方的股权涉及其他综合收益以及其他所有者权益变动的，与其相关的其他综合收益、其他所有者权益转为购买日所属当期投资收益，由于被投资方重新计量设定受益计划净负债或净资产变动而产生的其他综合收益除外。

本公司在报告期内处置子公司以及业务，不调整合并资产负债表的期初数；将该子公司以及业务期初至处置日的收入、费用、利润纳入合并利润表；将该子公司期初至处置日的现金流量纳入合并现金流量表。因处置部分股权投资或其他原因丧失了对原有子公司控制权的，对于处置后的剩余股权投资，本公司按照其在丧失控制权日的公允价值进行重新计量。处置股权取得的对价与剩余股权公允价值之和，减去按原持股比例计算应享有原有子公司自购买日或合并日开始持续计算的净资产的份额之间的差额，计入丧失控制权当期的投资收益，同时冲减商誉。与原有子公司股权投资相关的其他综合收益、其他所有者权益等，在丧失控制权时转为当期投资收益。

本公司通过多次交易分步处置对子公司股权投资直至丧失控制权的，如果处置对子公司股权投资直至丧失控制权的各项交易属于一揽子交易的，则将各项交易作为一项处置子公司并丧失控制权的交易进行会计处理；但是，在丧失控制权之前每一次处置价款与处置投资对应的享有该子公司净资产份额的差额，在合并财务报表中确认为其他综合收益，在丧失控制权时一并转入丧失控制权当期的损益。

本公司因购买少数股权新取得的长期股权投资与按照新增持股比例计算应享有子公司的可辨认净资产份额之间的差额，以及在不丧失控制权的情况下因部分处置对子公司的股权投资而取得的处置价款与处置长期股权投资相对应享有子公司净资产份额的差额，均调整合并资产负债表中的资本公积的股本溢价，资本公积中的股本溢价不足冲减的，调整留存收益。

## 7、现金及现金等价物的确定标准

现金为本公司库存现金、可以随时用于支付的存款及其他货币资金；现金等价物为公司持有的期限短（从购买日起三个月内到期）、流动性强、易于转换为已知金额现金、价值变动风险很小的投资。

## 8、外币业务和外币报表折算

### 1、外币业务

外币业务按交易发生日的即期汇率作为折算汇率折算为人民币入账。

外币货币性项目余额按资产负债表日国家外汇管理局公布的基准汇率折算为人民币，所产生的汇兑差额除属于与购建符合资本化条件的资产相关，在购建期间专门外币资金借款产生的汇兑损益按借款费用资本化的原则处理外，其余均直接计入当期损益。以历史成本计量的外币非货币性项目，仍采用交易发生日即期汇率折算，不改变其记账本位币金额。以公允价值计量的外币非货币性项目，采用公允价值确定日的即期汇率折算，由此产生的汇兑差额计入当期损益或其他综合收益。

### 2、外币财务报表的折算

将公司境外经营子公司、合营企业、联营企业和分支机构通过合并报表、权益法核算等纳入到公司的财务报表中时，需要将公司境外经营的财务报表折算为以公司记账本位币反映。在对公司境外经营财务报表进行折算前，应当调整境外经营的会计期间和会计政策，使之与公司会计期间和会计政策相一致，根据调整后的会计政策及会计期间编制相应货币（记账本位币以外的货币）的财务报表，再按照以下方法对境外经营财务报表进行折算。资产负债表中的资产和负债项目，采用资产负债表日的即期汇率折算，所有者权益项目除“未分配利润”项目外，其他项目采用发生时的即期汇率折算；利润表中的收入和费用项目，采用交易发生日的即期汇率折算；产生的外币财务报表折算差额，在“其他综合收益”项目列示。

## 9、金融工具

金融工具是指形成一个企业的金融资产，并形成其他单位的金融负债或权益工具的合同。

### 1、金融工具的确认和初始计量：

金融资产和金融负债在本公司成为相关金融工具合同条款的一方时，于资产负债表内确认。

除不具有重大融资成分的应收账款外，在初始确认时，金融资产及金融负债均以公允价值计量。对于以公允价值计量且其变动计入当期损益的金融资产或金融负债，相关交易费用直接计入当期损益；对于其他类别的金融资产或金融负

债，相关交易费用计入初始确认金额。对于不具有重大融资成分的应收账款，本公司按照根据附注五、27 的会计政策确定的交易价格进行初始计量。

## 2、金融资产的分类

本公司通常根据管理金融资产的业务模式和金融资产的合同现金流量特征，在初始确认时将金融资产分为不同类别：以摊余成本计量的金融资产、以公允价值计量且其变动计入其他综合收益的金融资产及以公允价值计量且其变动计入当期损益的金融资产。

除非本公司改变管理金融资产的业务模式，在此情形下，所有受影响的相关金融资产在业务模式发生变更后的首个报告期间的第一天进行重分类，否则金融资产在初始确认后不得进行重分类。

本公司将同时符合下列条件且未被指定为以公允价值计量且其变动计入当期损益的金融资产，分类为以摊余成本计量的金融资产：

- 本公司管理该金融资产的业务模式是以收取合同现金流量为目标；
- 该金融资产的合同条款规定，在特定日期产生的现金流量，仅为对本金和以未偿付本金金额为基础的利息的支付。此类金融资产主要包括货币资金、应收票据、应收账款、其他应收款、债权投资和长期应收款等。

本公司将同时符合下列条件且未被指定为以公允价值计量且其变动计入当期损益的金融资产，分类为以公允价值计量且其变动计入其他综合收益的金融资产：

- 本公司管理该金融资产的业务模式既以收取合同现金流量为目标又以出售该金融资产为目标；
- 该金融资产的合同条款规定，在特定日期产生的现金流量，仅为对本金和以未偿付本金金额为基础的利息的支付。

对于非交易性权益工具投资，本公司可在初始确认时将其不可撤销地指定为以公允价值计量且其变动计入其他综合收益的金融资产。该指定在单项投资的基础上作出，且相关投资从发行者的角度符合权益工具的定义。

除上述以摊余成本计量和以公允价值计量且其变动计入其他综合收益的金融资产外，本公司将其余所有的金融资产分类为以公允价值计量且其变动计入当期损益的金融资产。在初始确认时，如果能够消除或显著减少会计错配，本公司可以将本应以摊余成本计量或以公允价值计量且其变动计入其他综合收益的金融资产不可撤销地指定为以公允价值计量且其变动计入当期损益的金融资产。

管理金融资产的业务模式，是指本公司如何管理金融资产以产生现金流量。业务模式决定本公司所管理金融资产现金流量的来源是收取合同现金流量、出售金融资产还是两者兼有。本公司以客观事实为依据、以关键管理人员决定的对金融资产进行管理的特定业务目标为基础，确定管理金融资产的业务模式。

本公司对金融资产的合同现金流量特征进行评估，以确定相关金融资产在特定日期产生的合同现金流量是否仅为对本金和以未偿付本金金额为基础的利息的支付。其中，本金是指金融资产在初始确认时的公允价值；利息包括对货币时间价值、与特定时期未偿付本金金额相关的信用风险、以及其他基本借贷风险、成本和利润的对价。此外，本公司对可能导致金融资产合同现金流量的时间分布或金额发生变更的合同条款进行评估，以确定其是否满足上述合同现金流量特征的要求。

## 3、金融资产的后续计量

### (1) 以公允价值计量且其变动计入当期损益的金融资产

初始确认后，对于该类金融资产以公允价值进行后续计量，产生的利得或损失（包括利息和股利收入）计入当期损益，除非该金融资产属于套期关系的一部分。

### (2) 以摊余成本计量的金融资产

初始确认后，对于该类金融资产采用实际利率法以摊余成本计量。以摊余成本计量且不属于任何套期关系的一部分的金融资产所产生的利得或损失，在终止确认、按照实际利率法摊销或确认减值时，计入当期损益。

### (3) 以公允价值计量且其变动计入其他综合收益的债务工具投资

初始确认后，对于该类金融资产以公允价值进行后续计量。采用实际利率法计算的利息、减值损失或利得及汇兑损益计入当期损益，其他利得或损失计入其他综合收益。终止确认时，将之前计入其他综合收益的累计利得或损失从其他综合收益中转出，计入当期损益。

### (4) 以公允价值计量且其变动计入其他综合收益的权益工具投资

初始确认后，对于该类金融资产以公允价值进行后续计量。股利收入计入损益，其他利得或损失计入其他综合收益。终止确认时，将之前计入其他综合收益的累计利得或损失从其他综合收益中转出，计入留存收益。

#### 4、金融负债的分类和后续计量

本公司将金融负债分类为以公允价值计量且其变动计入当期损益的金融负债及以摊余成本计量的金融负债。

##### (1) 以公允价值计量且其变动计入当期损益的金融负债

该类金融负债包括交易性金融负债（含属于金融负债的衍生工具）和指定为以公允价值计量且其变动计入当期损益的金融负债。

初始确认后，对于该类金融负债以公允价值进行后续计量，除与套期会计有关外，产生的利得或损失（包括利息费用）计入当期损益。

##### (2) 以摊余成本计量的金融负债

初始确认后，对其他金融负债采用实际利率法以摊余成本计量。

#### 5、金融资产及金融负债的列报

金融资产和金融负债在资产负债表内分别列示，没有相互抵消。但是，同时满足下列条件的以相互抵消后的净额在资产负债表内列示：

- 本公司具有抵消已确认金额的法定权力，且该种法定权力是当前可执行的；
- 本公司计划以净额结算，或同时变现该金融资产和清偿该金融负债。

#### 6、金融资产和金融负债的转移及终止确认

金融资产在满足下列条件之一时，将被终止确认：

- (1) 收取该金融资产现金流量的合同权利终止；
- (2) 该金融资产已转移，且本公司将金融资产所有权上几乎所有的风险和报酬转移给转入方；
- (3) 该金融资产已转移，虽然本公司既没有转移也没有保留金融资产所有权上几乎所有的风险和报酬，但是未保留对该金融资产的控制。

金融资产转移整体满足终止确认条件的，本公司将下列两项金额的差额计入当期损益：

- 被转移金融资产在终止确认日的账面价值；
- 因转移金融资产而收到的对价；

金融负债（或其一部分）的现时义务已经解除的，本公司终止确认该金融负债（或该部分金融负债）。

#### 7、金融资产的减值

本公司以预期信用损失为基础，对以下项目进行减值会计处理并确认损失准备：

- 以摊余成本计量的金融资产；
- 以公允价值计量且其变动计入其他综合收益的债权投资。

本公司持有的其他以公允价值计量的金融资产不适用预期信用损失模型，包括以公允价值计量且其变动计入当期损益的权益工具投资，指定为以公允价值计量且其变动计入其他综合收益的权益工具投资，以及衍生金融资产。

##### (1) 预期信用损失的计量

预期信用损失，是指以发生违约的风险为权重的金融工具信用损失的加权平均值。信用损失，是指本公司按照原实际利率折现的、根据合同应收的所有合同现金流量与预期收取的所有现金流量之间的差额，即全部现金短缺的现值。

在计量预期信用损失时，本公司需考虑的最长期限为企业面临信用风险的最长合同期限（包括考虑续约选择权）。

整个存续期预期信用损失，是指因金融工具整个预计存续期内所有可能发生的违约事件而导致的预期信用损失。

未来 12 个月内预期信用损失，是指因资产负债表日后 12 个月内（若金融工具的预计存续期少于 12 个月，则为预计存续期）可能发生的金融工具违约事件而导致的预期信用损失，是整个存续期预期信用损失的一部分。

对于应收账款，本公司始终按照相当于整个存续期内预期信用损失的金额计量其损失准备。本公司基于历史信用损失经验、使用准备矩阵计算上述金融资产的预期信用损失，相关历史经验根据资产负债表日应收对象的特定因素、以及对当前状况和未来经济状况预测的评估进行调整。

除应收账款外，本公司对满足下列情形的金融工具按照相当于未来 12 个月内预期信用损失的金额计量其损失准备，对其他金融工具按照相当于整个存续期内预期信用损失的金额计量其损失准备：①该金融工具在资产负债表日只具有较低的信用风险；或②该金融工具的信用风险自初始确认后并未显著增加。

#### 1) 具有较低的信用风险

如果金融工具的违约风险较低，借款人在短期内履行其合同现金流量义务的能力很强，并且即便较长时期内经济形势和经营环境存在不利变化但未必一定降低应收对象履行其合同现金流量义务的能力，该金融工具被视为具有较低的信用风险。

#### 2) 信用风险显著增加

本公司通过比较金融工具在资产负债表日发生违约的风险与在初始确认日发生违约的风险，以确定金融工具预计存续期内发生违约风险的相对变化，以评估金融工具的信用风险自初始确认后是否已显著增加。

在确定信用风险自初始确认后是否显著增加时，本公司考虑无须付出不必要的额外成本或努力即可获得的合理且有依据的信息，包括前瞻性信息。本公司考虑的信息包括：①债务人未能按合同到期日支付本金和利息的情况；②已发生的或预期的金融工具的外部或内部信用评级（如有）的严重恶化；③已发生的或预期的债务人经营成果的严重恶化；④现存的或预期的技术、市场、经济或法律环境变化，并将对债务人对本公司的还款能力产生重大不利影响。

根据金融工具的性质，本公司以单项金融工具或金融工具组合为基础评估信用风险是否显著增加。以金融工具组合为基础进行评估时，本公司可基于共同信用风险特征对金融工具进行分类。

#### (2) 已发生信用减值的金融资产

本公司在资产负债表日评估以摊余成本计量的金融资产是否已发生信用减值。当对金融资产预期未来现金流量具有不利影响的一项或多项事件发生时，该金融资产成为已发生信用减值的金融资产。金融资产已发生信用减值的证据包括下列可观察信息：①发行方或债务人发生重大财务困难；②债务人违反合同，如偿付利息或本金违约或逾期等；③本公司出于与债务人财务困难有关的经济或合同考虑，给予债务人在任何其他情况下都不会做出的让步；④债务人很可能破产或进行其他财务重组；⑤发行方或债务人财务困难导致该金融资产的活跃市场消失。

#### (3) 预期信用损失准备的列报

为反映金融工具的信用风险自初始确认后的变化，本公司在每个资产负债表日重新计量预期信用损失，由此形成的损失准备的增加或转回金额，应当作为减值损失或利得计入当期损益。对于以摊余成本计量的金融资产，损失准备抵减该金融资产在资产负债表中列示的账面价值。

#### (4) 核销

如果本公司不再合理预期金融资产合同现金流量能够全部或部分收回，则直接减记该金融资产的账面余额。这种减记构成相关金融资产的终止确认。这种情况通常发生在本公司确定债务人没有资产或收入来源可产生足够的现金流量以偿还将被减记的金额。但是，按照本公司收回到期款项的程序，被减记的金融资产仍可能受到执行活动的影响。

已减记的金融资产以后又收回的，作为减值损失的转回计入收回当期的损益。

#### 8、权益工具

本公司发行权益工具收到的对价扣除交易费用后，计入股东权益。回购本公司权益工具支付的对价和交易费用，减少股东权益。

## 10、应收账款

应收账款的预期信用损失的确定方法及会计处理方法：

本公司对由收入准则规范的交易形成且未包含重大融资成分或不考虑不超过一年的合同中的融资成分的应收账款按照相当于整个存续期内预期信用损失的金额计量损失准备。应收账款在组合基础上采用减值矩阵确定信用损失。本公司以共同风险特征为依据，按照客户类别等共同信用风险特征将应收账款分为不同组别。

作为本公司信用风险管理的一部分，本公司利用应收账款账龄为基础来评估各类应收账款的预期信用损失。应收账款的信用风险与预期信用损失率如下：

账龄	预期平均损失率（%）
1年以内	5
1-2年	10
2-3年	15
3-4年	30
4-5年	50
5年以上	100

对于有客观证据表明其已发生信用减值的，如：与对方存在争议或涉及诉讼、仲裁的应收账款、已有明显迹象表明债务人很可能无法履行还款义务的应收账款等，本公司将该应收账款作为已发生信用减值的应收款项并按照单项工具整个存续期的预期信用损失计量损失准备。

## 11、应收款项融资

分类为以公允价值计量且其变动计入其他综合收益的应收票据和应收账款，自取得起期限在一年内（含一年）的部分，列示为应收款项融资；自取得起期限在一年以上的，列示为其他债权投资。其相关会计政策参见附注五、9。

## 12、其他应收款

其他应收款的预期信用损失的确定方法及会计处理方法

本公司对其他应收款按历史经验数据和前瞻性信息，确定预期信用损失。信用损失准备的增加或转回金额，作为减值损失或利得计入当期损益。

对于有客观证据表明其已发生信用减值的，如：与对方存在争议或涉及诉讼、仲裁的其他应收款、已有明显迹象表明债务人很可能无法履行还款义务的其他应收款等，本公司将该其他应收款作为已发生信用减值的其他应收款并按照单项工具整个存续期的预期信用损失计量损失准备。

对于其他性质的其他应收款，作为具有类似信用风险特征的组合，本公司基于历史实际信用损失率计算预期信用损失，并考虑历史数据收集期间的经济状况、当前的经济状况与未来经济状况预测。

## 13、存货

### 1、存货的分类

本公司存货分为：低值易耗品、库存商品等种类。

### 2、存货的计价方法

存货取得时按实际成本核算；发出时库存商品按加权平均法计价，低值易耗品和包装物采用一次摊销法。

### 3、存货可变现净值的确定依据及存货跌价准备的计提方法

期末在对存货进行全面清查的基础上，按照存货的成本与可变现净值孰低的原则提取或调整存货跌价准备。

产成品、库存商品和用于出售的材料等直接用于出售的商品存货，在正常生产过程中，以该存货的估计售价减去估计的销售费用和相关税费后的金额，确定其可变现净值；需要经过加工的材料存货，在正常生产经营过程中，以所生产的产成品的估计售价减去至完工时估计将要发生的成本、估计的销售费用和相关税费后的金额，确定其可变现净值；为

执行销售合同或劳务合同而持有的存货，其可变现净值以合同价值为基础计算，若持有存货的数量多于销售合同订购数量的，超出部分的存货的可变现净值以一般销售价格为基础计算。

期末按照单个存货项目计提存货跌价准备；但对于数量繁多、单价较低的存货，按照存货类别计提存货跌价准备。

以前减记存货价值的影响因素已经消失的，减记的金额予以恢复，并在原已计提的存货跌价准备金额内转回，转回的金额计入当期损益。

#### 4、存货盘存制度

存货盘存采用永续盘存制，资产负债表日，对存货进行全面盘点，盘盈、盘亏结果，在期末结账前处理完毕。

#### 5、低值易耗品和包装物的摊销方法

低值易耗品和包装物采用一次转销法进行摊销。

## 14、合同成本

合同成本包括为取得合同发生的增量成本及合同履约成本。

为取得合同发生的增量成本是指本公司不取得合同就不会发生的成本（如销售佣金等）。该成本预期能够收回的，本公司将其作为合同取得成本确认为一项资产。本公司为取得合同发生的、除预期能够收回的增量成本之外的其他支出于发生时计入当期损益。

为履行合同发生的成本，不属于存货等其他企业会计准则规范范围且同时满足下列条件的，本公司将其作为合同履约成本确认为一项资产：

该成本与一份当前或预期取得的合同直接相关，包括直接人工、直接材料、制造费用（或类似费用）、明确由客户承担的成本以及仅因该合同而发生的其他成本；

该成本增加了本公司未来用于履行履约义务的资源；

该成本预期能够收回。

合同取得成本确认的资产和合同履约成本确认的资产（以下简称“与合同成本有关的资产”）采用与该资产相关的商品或服务收入确认相同的基础进行摊销，计入当期损益。摊销期限不超过一年则在发生时计入当期损益。

当与合同成本有关的资产的账面价值高于下列两项的差额时，本公司对超出部分计提减值准备，并确认为资产减值损失：

本公司因转让与该资产相关的商品或服务预期能够取得的剩余对价；

为转让该相关商品或服务估计将要发生的成本。

## 15、长期股权投资

### 1、投资成本的初始计量

#### （1）企业合并中形成的长期股权投资

A. 如果是同一控制下的企业合并，公司以支付现金、转让非现金资产或承担债务方式作为合并对价的，在合并日按照取得被合并方所有者权益在最终控制方合并财务报表中的账面价值的份额作为长期股权投资的初始投资成本。长期股权投资初始投资成本与支付的合并对价之间的差额，调整资本公积；资本公积不足冲减的，调整留存收益。

合并方以发行权益性证券作为合并对价的，在合并日按照取得被合并方所有者权益在最终控制方合并财务报表中的账面价值的份额作为长期股权投资的初始投资成本。按照发行股份的面值总额作为股本，长期股权投资初始投资成本与所发行股份面值总额之间的差额，调整资本公积；资本公积不足冲减的，调整留存收益。

合并发生的各项直接相关费用，包括为进行合并而支付的审计费用、评估费用、法律服务费用等，于发生时计入当期损益。

购买方作为合并对价发行的权益性证券直接相关的交易费用，应当冲减资本公积—股本溢价，资本公积—股本溢价不足冲减的，依次冲减盈余公积和未分配利润；购买方作为合并对价发行的债务性证券直接相关的交易费用，计入债务性证券的初始确认金额。

B、非同一控制下企业合并形成的长期股权投资，以企业合并成本作为初始投资成本。企业合并成本包括购买日购买方为取得被购买方的控制权而付出的资产、发生或承担的负债、发行的权益性证券的公允价值之和。

购买方为企业合并而发生的审计费用、评估费用、法律服务费用等中介费用以及其他相关管理费用于发生时计入当期损益；购买方作为合并对价发行的权益性证券或债务性证券的交易费用，计入权益性证券或债务性证券的初始确认金额。

通过多次交易分步实现的非同一控制下企业合并，以购买日之前所持所持被购买方的股权投资的账面价值与购买日新增投资成本之和，作为该项投资的的初始投资成本。

#### （2）其他方式取得的长期股权投资

以支付现金取得的长期股权投资，按照实际支付的购买价款作为初始投资成本。初始投资成本包括与取得长期股权投资直接相关的费用、税金及其他必要支出。

以发行权益性证券取得的长期股权投资，按照发行权益性证券的公允价值作为初始投资成本。为发行权益性证券支付给有关证券承销机构等的手续费、佣金等与证券发行直接相关的费用，不构成取得长期股权投资的成本。该部分费用应自所发行证券的溢价发行收入中扣除，溢价收入不足冲减的，应依次冲减盈余公积和未分配利润。

通过非货币性资产交换取得的长期股权投资，如非货币性资产交换具有商业实质且换出资产的公允价值能够可靠计量的情况下，换入的长期股权投资按照换出资产的公允价值和应支付的相关税费作为初始投资成本；有确凿证据表明换入资产的公允价值更加可靠的，对于换入的长期股权投资，应当以换入资产的公允价值和应支付的相关税费作为换入资产的初始计量金额；不满足上述前提的非货币性资产交换，换入的长期股权投资以换出资产的账面价值和应支付的相关税费作为初始投资成本。

通过债务重组取得的长期股权投资，企业将放弃债权的公允价值和可直接归属于该资产的税金等其他成本确认为投资成本，放弃债权的公允价值与账面价值之间的差额，计入当期损益。企业已对债权计提减值准备的，应当先将该差额冲减减值准备，减值准备不足以冲减的部分，计入当期损益。

### 2、后续计量及损益确认

#### （1）后续计量

本公司对子公司投资采用成本法核算，按照初始投资成本计价。追加或收回投资时调整长期股权投资的成本。

本公司对被投资单位具有共同控制或重大影响的长期股权投资，采用权益法核算，除非投资符合持有待售资产的条件。长期股权投资的初始投资成本大于投资时应享有被投资单位可辨认净资产公允价值份额的，不调整长期股权投资的初始投资成本；长期股权投资的初始投资成本小于投资时应享有被投资单位可辨认净资产公允价值份额的，其差额计入当期损益，同时调整长期股权投资的成本。

本公司因处置部分股权投资等原因丧失了对被投资单位的共同控制或重大影响的，处置后的剩余股权应当改按《企业会计准则第 22 号——金融工具确认和计量》核算，其在丧失共同控制或重大影响之日的公允价值与账面价值之间的差额计入当期损益。原股权投资因采用权益法核算而确认的其他综合收益，应当在终止采用权益法核算时采用与被投资单位直接处置相关资产或负债相同的基础进行会计处理。

本公司因处置部分权益性投资等原因丧失了对被投资单位的控制的，在编制个别财务报表时，处置后的剩余股权能够对被投资单位实施共同控制或施加重大影响的，应当改按权益法核算，并对该剩余股权视同自取得时即采用权益法核算进行调整；处置后的剩余股权不能对被投资单位实施共同控制或施加重大影响的，应当改按《企业会计准则第 22 号——金融工具确认和计量》的有关规定进行会计处理，其在丧失控制之日的公允价值与账面价值间的差额计入当期损益。

权益法核算的被投资单位除净收益和其他综合收益以外所有者权益其他变动的处理：对于被投资单位除净收益和其他综合收益以外所有者权益的其他变动，在持股比例不变的情况下，公司按照持股比例计算应享有或应承担的部分，调整长期股权投资的账面价值，同时增加或减少资本公积（其他资本公积）。

#### （2）损益调整

成本法下，除取得投资时实际支付的价款或对价中包含的已宣告但尚未发放的现金股利或利润外，本公司按照享有被投资单位宣告发放的现金股利或利润确认投资收益，不论有关利润分配是属于对取得投资前还是取得投资后被投资单位实现净利润的分配。



权益法下，本公司取得长期股权投资后，应当按照应享有或应分担的被投资单位实现的净损益和其他综合收益的份额，分别确认投资收益和其他综合收益，同时调整长期股权投资的账面价值。投资企业按照被投资单位宣告分派的利润或现金股利计算应分得的部分，相应减少长期股权投资的账面价值。投资企业确认被投资单位发生的净亏损，以长期股权投资的账面价值以及其他实质上构成对被投资单位净投资的长期权益减记至零为限，投资企业负有承担额外损失义务的除外。被投资单位以后实现净利润的，投资企业在其收益分享额弥补未确认的亏损分担额后，恢复确认收益分享额。

投资企业在确认应享有被投资单位净损益的份额时，应在被投资单位账面净利润的基础上考虑以下因素：①被投资单位与本公司采用的会计政策或会计期间不一致，按本公司会计政策或会计期间对被投资单位的财务报表进行调整；②以取得投资时被投资单位各项可辨认资产等的公允价值为基础，对被投资单位的净利润进行调整后确认；③对本公司与联营企业及合营企业之间发生的未实现内部交易损益按照应享有的比例计算归属于本公司的部分予以抵销；④本公司与被投资单位发生的未实现内部交易损失，属于资产减值损失的，应当全额确认。

在持有投资期间，被投资单位能够提供合并财务报表的，应当以合并财务报表中的净利润和其他权益变动为基础核算。

处置长期股权投资，其账面价值与实际取得价款的差额，计入当期损益。采用权益法核算的长期股权投资，在处置该项投资时，采用与被投资单位直接处置相关资产或负债相同的基础，按相应比例对原计入其他综合收益的部分进行会计处理。

### 3、确定对被投资单位具有共同控制、重大影响的依据

共同控制，是指按照相关约定对某项安排所共有的控制，并且该安排的相关活动必须经过分享控制权的参与方一致同意后才能决策。合营安排，是指一项由两个或两个以上的参与方共同控制的安排。合营安排分为共同经营和合营企业。

重大影响，是指对一个企业的财务和经营政策有参与决策的权利，但并不能够控制或者与其他方一起共同控制这些政策的制定。在确定能否对被投资单位施加重大影响时，应当考虑本公司和其他方持有的被投资单位当期可转换公司债券、当期可执行认股权证等潜在表决权因素。本公司能够对被投资单位施加重大影响的，被投资单位为联营企业。

### 4、长期股权投资减值测试方法及减值准备计提方法

(1) 在资产负债表日根据内部及外部信息以确定对子公司、合营公司或联营公司的长期股权投资是否存在减值的迹象，对存在减值迹象的长期股权投资进行减值测试，估计其可收回金额。

可收回金额的估计结果表明长期股权投资的可收回金额低于其账面价值的，长期股权投资的账面价值会减记至可收回金额，减记的金额确认为资产减值损失，计入当期损益，同时计提相应的减值准备。

可收回金额是指资产（或资产组、资产组组合，下同）的公允价值减去处置费用后的净额与资产预计未来现金流量的现值两者之间较高者。

资产的公允价值减去处置费用后的净额，是根据公平交易中销售协议价格减去可直接归属于该资产处置费用的金额确定。资产预计未来现金流量的现值，按照资产在持续使用过程中和最终处置时所产生的预计未来现金流量，选择恰当的税前折现率对其进行折现后的金额加以确定。

(2) 长期股权投资减值损失一经确认，在以后会计期间不得转回。

## 16、固定资产

### (1) 确认条件

固定资产指为生产商品、提供劳务、出租或经营管理而持有，并且使用寿命超过一个会计年度的有形资产。固定资产在同时满足下列条件时予以确认：①与该固定资产有关的经济利益很可能流入本公司；②该固定资产的成本能够可靠地计量。

## (2) 折旧方法

类别	折旧方法	折旧年限	残值率	年折旧率
房屋及建筑物	年限平均法	20-50	0、5	2-5
机器设备	年限平均法	10-16	0、5	6.25-10
电子设备	年限平均法	3-10	0、5	10-33
运输设备	年限平均法	5-12	0、5	8.33-19.00

## (3) 融资租入固定资产的认定依据、计价和折旧方法

融资租赁方式租入的固定资产，能够合理确定租赁期届满时将会取得租赁资产所有权的，在租赁资产尚可使用年限内计提折旧；无法合理确定租赁期届满时能够取得租赁资产所有权的，在租赁期与租赁资产尚可使用年限两者中较短的期间内计提折旧。

## 17、借款费用

### 1、借款费用资本化的确认原则

借款费用，包括借款利息、折价或者溢价的摊销、辅助费用以及因外币借款而发生的汇兑差额等。

本公司发生的借款费用，可直接归属于符合资本化条件的资产的购建或者生产的，予以资本化，计入相关的资产成本；其他借款费用，在发生时根据其发生额确认为费用，计入当期损益。

符合资本化条件的资产，是指需要经过相当长时间的购建或者生产活动才能达到预定可使用或者可销售状态的固定资产、投资性房地产和存货等资产。

借款费用同时满足以下条件时开始资本化：

(1) 资产支出已经发生，资产支出包括为购建或者生产符合资本化条件的资产而支付的现金、转移非现金资产或者承担带息债务形式发生的支出；

(2) 借款费用已经发生；

(3) 为使资产达到预定可使用或者可销售状态所必要的估计或生产活动已经开始。

### 2、借款费用资本化期间

资本化期间，指从借款费用开始资本化时点到停止资本化时点的期间，借款费用暂停资本化的期间不包括在内。

当购建或者生产符合资本化条件的资产达到预定可使用或者可销售状态时，借款费用停止资本化。

当购建或者生产符合资本化条件的资产中部分项目分别完工且可单独使用时，该部分资产借款费用停止资本化。

购建或者生产的资产各部分分别完工，但必须等到整体完工后才可使用或可对外销售的，在该资产整体完工时停止借款费用资本化。

### 3、暂停资本化期间

符合资本化条件的资产在购建或者生产过程中发生的非正常中断、且中断时间连续超过 3 个月的，则借款费用暂停资本化；该项中断如果是所购建或生产的符合资本化条件的资产达到预定可使用状态或者可销售状态必要的程序，则借款费用继续资本化。在中断期间发生的借款费用确认为当期损益，直至资产的购建或者生产活动重新开始后继续资本化。

### 4、借款费用资本化金额的计算方法

对于为购建或者生产符合资本化条件的资产而借入的专门借款，以专门借款当期实际发生的借款费用，减去尚未动用的借款资金存入银行取得的利息收入或进行暂时性投资取得的投资收益后的金额，来确定借款费用的资本化金额。

对于为购建或者生产符合资本化条件的资产而占用的一般借款，购建累计资产支出超过专门借款部分的资产支出期初期末加权平均数乘以所占用一般借款的资本化率，计算确定一般借款应予资本化的利息金额，资本化率根据一般借款加权平均利率计算确定。

在资本化期间内，外币专门借款本金及其利息的汇兑差额，应当予以资本化，计入符合资本化条件的资产的成本。而除外币专门借款之外的其他外币借款本金及其利息所产生的汇兑差额应当作为财务费用，计入当期损益。

## 18、使用权资产

公司使用权资产是指本公司作为承租人在租赁期使用资产的权利，在租赁期开始日，本公司对租赁确认使用权资产和租赁负债。使用权资产按照成本进行初始计量，包括租赁负债的初始计量金额、在租赁期开始日或之前支付的租赁付款额（扣除已享受的租赁激励相关金额），发生的初始直接费用以及为拆卸及移除租赁资产、复原租赁资产所在场地或将租赁资产恢复至租赁条款约定状态预计将发生的成本。

本公司使用直线法对使用权资产计提折旧。对能够合理确定租赁期届满时取得租赁资产所有权的，本公司在租赁资产剩余使用寿命内计提折旧。否则，租赁资产在租赁期与租赁资产剩余使用寿命两者孰短的期间内计提折旧。

本公司按照《企业会计准则第 8 号——资产减值》的规定来确定使用权资产是否已发生减值，并对已识别的减值损失进行会计处理。

## 19、无形资产

### （1）计价方法、使用寿命、减值测试

#### 1、无形资产的计价方法

##### （1）初始计量

无形资产按取得时的实际成本计量，包括购买价款、相关税费以及直接归属于使该项资产达到预定用途所发生的其他支出。非货币性资产交换具备商业实质且换入资产或换出资产的公允价值能够可靠计量的前提下，非货币性资产交换换入的无形资产以换出资产的公允价值为基础确定其入账价值，除非有确凿证据表明换入资产的公允价值更加可靠；不满足上述前提的非货币性资产交换，以换出资产的账面价值和应支付的相关税费作为换入无形资产的成本，不确认损益。

##### （2）后续计量

取得无形资产时分析判断其使用寿命。

对于使用寿命有限的无形资产，在为本公司带来经济利益的期限内按直线法摊销；无法预见无形资产为公司带来经济利益期限的，视为使用寿命不确定的无形资产，不予摊销。

在每个会计期间对使用寿命不确定的无形资产的使用寿命进行复核。如果有证据表明无形资产的使用寿命是有限的，估计其使用寿命，并在为本公司带来经济利益的期限内按直线法摊销。

项目	预计使用寿命（年）	依据
土地使用权	50	土地使用权证
广州金晟大厦合同权益	17.5	租赁合同
金润铂宫租赁合同收益权	17.75	租赁合同
天马大厦租赁合同收益权	14.75	租赁合同

#### 2、对于使用寿命有限的无形资产的使用寿命的估计

#### 3、无形资产减值测试

对于使用寿命有限的无形资产，如果有明显的减值迹象的，期末进行减值测试。减值迹象包括以下情形：①某项无形资产已被其他新技术等所替代，使其为企业创造经济利益的能力受到重大不利影响；②某项无形资产的市价在当期大幅下跌，剩余摊销年限内预期不会恢复；③某项无形资产已超过法律保护期限，但仍然具有部分使用价值；④其他足以证明某项无形资产实质上已经发生了减值的情形。

对于使用寿命不确定的无形资产，每期末进行减值测试。

无形资产存在减值的，估计其可收回金额。可收回金额根据无形资产的公允价值减去处置费用后的净额与无形资产未来现金流量的现值两者之间较高者确定。

当无形资产的可收回金额低于其账面价值的，将无形资产的账面价值减记至可收回金额，减记的金额确认为无形资产减值损失，计入当期损益，同时计提相应的无形资产减值准备。

无形资产减值损失确认后，减值无形资产的折耗或者摊销费用在未来期间做相应的调整，以使该无形资产在剩余使用寿命内，系统地分摊调整后的无形资产账面价值（扣除预计净残值）。

无形资产减值损失一经确认，在以后会计期间不得转回。

## （2）内部研究开发支出会计政策

本公司内部研究开发项目的支出分为研究阶段支出与开发阶段支出。

研究阶段的支出，于发生时计入当期损益。

开发阶段的支出同时满足下列条件的，确认为无形资产，不能满足下述条件的开发阶段的支出计入当期损益：①完成该无形资产以使其能够使用或出售在技术上具有可行性；②具有完成该无形资产并使用或出售的意图；③无形资产产生经济利益的方式，包括能够证明运用该无形资产生产的产品存在市场或无形资产自身存在市场，无形资产将在内部使用的，能够证明其有用性；④有足够的技术、财务资源和其他资源支持，以完成该无形资产的开发，并有能力使用或出售该无形资产；⑤归属于该无形资产开发阶段的支出能够可靠地计量。

无法区分研究阶段支出和开发阶段支出的，将发生的研发支出全部计入当期损益。

## 20、长期资产减值

商誉的减值测试和减值准备的计提方法

本公司在期末终了时对商誉进行减值测试。对于因企业合并形成的商誉的账面价值，自购买日起按照合理的方法分摊至相关的资产组；难以分摊至相关资产组的，将其分摊至相关的资产组组合。在将商誉的账面价值分摊至相关的资产组或资产组组合时，按照各资产组或资产组组合的公允价值占资产组或资产组组合公允价值总额的比例进行分摊。公允价值难以可靠计量的，按照各资产组或资产组组合的账面价值占资产组或资产组组合账面价值总额的比例进行分摊。

在对包含商誉的相关资产组或资产组组合进行减值测试时，如果与商誉相关的资产组或资产组组合存在减值迹象的，先对不包含商誉的资产组或资产组组合进行减值测试，计算其可收回金额，并与相关账面价值进行比较，确认相应的减值损失。再对包含商誉的资产组或资产组组合进行减值测试，比较这些相关资产组或资产组组合的账面价值（包括所分摊的商誉的账面价值部分）与其可收回金额，如相关资产组或资产组组合的可收回金额低于其账面价值的，确认商誉的减值损失。

商誉减值损失在发生时计入当期损益，在以后会计期间不再转回。

## 21、长期待摊费用

### 1、长期待摊费用的定义和计价方法

长期待摊费用是指已经发生但应由本期和以后期间负担的摊销期限在一年以上的各项费用。长期待摊费用按实际成本计价。

### 2、摊销方法

长期待摊费用在受益期限内平均摊销。租入固定资产改良支出在租赁期限与租赁资产尚可使用年限两者孰短的期限内平均摊销。

### 3、摊销年限

项 目	摊销年限	依据
租赁办公室装修费	60 个月	预计可使用年限或租赁期限

游戏版权金	24 个月等	预计可使用年限或合同期限
-------	--------	--------------

## 22、合同负债

合同负债为本公司已收或应收客户对价而应向客户转让商品的义务。本公司根据履行履约义务与客户付款之间的关系在资产负债表中列示合同资产或合同负债。同一合同下的合同资产和合同负债以净额列示。

## 23、职工薪酬

### (1) 短期薪酬的会计处理方法

#### 1、短期薪酬

公司在职工提供服务的会计期间，将实际发生或按规定的基准和比例计提的职工工资、奖金、医疗保险费、工伤保险费和生育保险费等社会保险费和住房公积金，确认为负债，并计入当期损益或相关资产成本。

本公司在职工提供服务从而增加了其未来享有的带薪缺勤权利时，确认与累积带薪缺勤相关的职工薪酬，并以累积未行使权利而增加的预期支付金额计量。本公司在职工实际发生缺勤的会计期间确认与非累积带薪缺勤相关的职工薪酬。

本公司在利润分享计划同时满足下列条件时确认相关的应付职工薪酬：①因过去事项导致现在具有支付职工薪酬的法定义务或推定义务；②因利润分享计划所产生的应付职工薪酬义务金额能够可靠估计。

属于下列三种情形之一的，视为义务金额能够可靠估计：①在财务报告批准报出之前本公司已确定应支付的薪酬金额。②该短期利润分享计划的正式条款中包括确定薪酬金额的方式。③过去的惯例为本公司确定推定义务金额提供了明显证据。

### (2) 离职后福利的会计处理方法

#### 1、离职后福利-设定提存计划

本公司在职工提供服务的会计期间，将根据设定提存计划计算的应缴存金额确认为负债，并计入当期损益或相关资产成本。根据设定提存计划，预期不会在职工提供相关服务的年度报告期结束后十二个月内支付全部应缴存金额的，将全部应缴存金额以折现后的金额计量应付职工薪酬。

#### 2、离职后福利-设定受益计划

本公司按照规定的折现率将设定受益计划所产生的义务予以折现，以确定设定受益计划义务的现值和当期服务成本。折现率根据资产负债表日与设定受益计划义务期限和币种相匹配的国债或活跃市场上的高质量公司债券的市场收益率确定。设定受益计划存在资产的，将设定受益计划义务现值减去设定受益计划资产公允价值所形成的赤字或盈余确认为一项设定受益计划净负债或净资产。设定受益计划产生的福利义务归属于职工提供服务的期间，并计入当期损益或相关资产成本。在设定受益计划下，在下列日期孰早日将过去服务成本确认为当期费用：①修改设定受益计划时；②本公司确认相关重组费用或辞退福利时。在设定受益计划结算时，确认一项结算利得或损失。

### (3) 辞退福利的会计处理方法

本公司向职工提供辞退福利的，在下列两者孰早日确认辞退福利产生的职工薪酬负债，并计入当期损益：①本公司不能单方面撤回因解除劳动关系计划或裁减建议所提供的辞退福利时。②本公司确认与涉及支付辞退福利的重组相关的成本或费用时。本公司按照辞退计划条款的规定，合理预计并确认辞退福利产生的应付职工薪酬。辞退福利预期在其确认的年度报告期结束后十二个月内完全支付的，适用短期薪酬的相关规定；辞退福利预期在年度报告期结束后十二个月内不能完全支付的，适用其他长期职工福利的有关规定。

#### (4) 其他长期职工福利的会计处理方法

本公司向职工提供的其他长期职工福利，符合设定提存计划条件的，适用关于设定提存计划的有关规定进行处理。除此情形外，适用关于设定受益计划的有关规定，确认和计量其他长期职工福利净负债或净资产。在报告期末，将其他长期职工福利产生的职工薪酬成本确认为下列组成部分：①服务成本；②其他长期职工福利净负债或净资产的利息净额；③重新计量其他长期职工福利净负债或净资产所产生的变动。上述项目的总净额应计入当期损益或相关资产成本。

## 24、租赁负债

本公司租赁负债按照租赁期开始日尚未支付的租赁付款额的现值进行初始计量，折现率为租赁内含利率。无法确定租赁内含利率的，采用本公司增量借款利率作为折现率。

租赁付款额是指本公司向出租人支付的与在租赁期内使用租赁资产的权利相关的款项，包括：

- 固定付款额及实质固定付款额，存在租赁激励的，扣除租赁激励相关金额；
- 取决于指数或比率的可变租赁付款额；
- 本公司合理确定将行使的购买选择权的行权价格；
- 租赁期反映出本公司将行使终止租赁选择权的，行使终止租赁选择权需支付的款项；
- 根据本公司提供的担保余值预计应支付的款项。

本公司按照固定的周期性利率计算租赁负债在租赁期内各期间的利息费用，并计入当期损益或相关资产成本。未纳入租赁负债计量的可变租赁付款额在实际发生时计入当期损益或相关资产成本。

租赁期开始日后，发生下列情形的，本公司按照变动后租赁付款额的现值重新计量租赁负债：

- 根据担保余值预计的应付金额发生变动；
- 用于确定租赁付款额的指数或比率发生变动；
- 本公司对购买选择权、续租选择权或终止租赁选择权的评估结果发生变化，或续租选择权或终止租赁选择权的实际行使情况与原评估结果不一致。

在对租赁负债进行重新计量时，本公司相应调整使用权资产的账面价值。使用权资产的账面价值已调减至零，但租赁负债仍需进一步调减的，本公司将剩余金额计入当期损益。

本公司已选择对短期租赁（租赁期不超过 12 个月的租赁）和低价值资产租赁不确认使用权资产和租赁负债，并将相关的租赁付款额在租赁期内各个期间按照直线法计入当期损益或相关资产成本。

## 25、预计负债

本公司涉及诉讼、债务担保等事项时，如果该事项很可能需要未来以交付资产或提供劳务、其金额能够可靠计量的，确认为预计负债。

1、预计负债的确认标准：

与或有事项相关的义务同时满足下列条件的，应当确认为预计负债：

- (1) 该义务是本公司承担的现时义务；
- (2) 履行该义务很可能导致经济利益流出本公司；
- (3) 该义务的金额能够可靠地计量。

2、预计负债的计量方法：

本公司预计负债按履行相关现时义务所需的支出的最佳估计数进行初始计量

## 26、股份支付

1、股份支付的会计处理方法

股份支付是为了获取职工或其他方提供服务而授予权益工具或者承担以权益工具为基础确定的负债的交易。股份支付分为以权益结算的股份支付和以现金结算的股份支付。

#### (1) 以权益结算的股份支付

用以换取职工提供的服务的权益结算的股份支付，以授予职工权益工具在授予日的公允价值计量。该公允价值的金额在完成等待期内的服务或达到规定业绩条件才可行权的情况下，在等待期内以对可行权权益工具数量的最佳估计为基础，按直线法计算计入相关成本或费用；在授予后立即可行权时，在授予日计入相关成本或费用，相应增加资本公积。

在等待期内每个资产负债表日，本公司根据最新取得的可行权职工人数变动等后续信息做出最佳估计，修正预计可行权的权益工具数量。上述估计的影响计入当期相关成本或费用，并相应调整资本公积。

用以换取其他方服务的权益结算的股份支付，如果其他方服务的公允价值能够可靠计量，按照其他方服务在取得日的公允价值计量，如果其他方服务的公允价值不能可靠计量，但权益工具的公允价值能够可靠计量的，按照权益工具在服务取得日的公允价值计量，计入相关成本或费用，相应增加股东权益。

#### (2) 以现金结算的股份支付

以现金结算的股份支付，按照本公司承担的以股份或其他权益工具为基础确定的负债的公允价值计量。如授予后立即可行权，在授予日计入相关成本或费用，相应增加负债；如须完成等待期内的服务或达到规定业绩条件以后才可行权，在等待期的每个资产负债表日，以对可行权情况的最佳估计为基础，按照本公司承担负债的公允价值金额，将当期取得的服务计入成本或费用，相应增加负债。

在相关负债结算前的每个资产负债表日以及结算日，对负债的公允价值重新计量，其变动计入当期损益。

#### 2、修改、终止股份支付计划的相关会计处理

本公司对股份支付计划进行修改时，若修改增加了所授予权益工具的公允价值，按照权益工具公允价值的增加相应确认取得服务的增加。权益工具公允价值的增加是指修改前后的权益工具在修改日的公允价值之间的差额。若修改减少了股份支付公允价值总额或采用了其他不利于职工的方式，则仍继续对取得的服务进行会计处理，视同该变更从未发生，除非本公司取消了部分或全部已授予的权益工具。

在等待期内，如果取消了授予的权益工具，本公司对取消所授予的权益性工具作为加速行权处理，将剩余等待期内应确认的金额立即计入当期损益，同时确认资本公积。职工或其他方能够选择满足非可行权条件但在等待期内未满足的，本公司将其作为授予权益工具的取消处理。

#### 3、涉及本公司与本公司股东或实际控制人的股份支付交易的会计处理

涉及本公司与本公司股东或实际控制人的股份支付交易，结算企业与接受服务企业其中之一在本公司内，另一在本公司外的，在本公司合并财务报表中按照以下规定进行会计处理：

(1) 结算企业以其本身权益工具结算的，将该股份支付交易作为权益结算的股份支付处理；除此之外，作为现金结算的股份支付处理。

结算企业是接受服务企业的投资者的，按照授予日权益工具的公允价值或应承担负债的公允价值确认为对接受服务企业的长期股权投资，同时确认资本公积（其他资本公积）或负债。

(2) 接受服务企业没有结算义务或授予本企业职工的是其本身权益工具的，将该股份支付交易作为权益结算的股份支付处理；接受服务企业具有结算义务且授予本企业职工的并非其本身权益工具的，将该股份支付交易作为现金结算的股份支付处理。

本公司内各企业之间发生的股份支付交易，接受服务企业和结算企业不是同一企业的，在接受服务企业和结算企业各自的个别财务报表中对该股份支付交易的确认和计量，比照上述原则处理。

## 27、收入

收入确认和计量所采用的会计政策

#### 1、收入确认和计量所采用的会计政策

收入是本公司在日常活动中形成的、会导致股东权益增加且与股东投入资本无关的经济利益的总流入。

本公司在履行了合同中的履约义务，即在客户取得相关商品或服务的控制权时，确认收入。

合同中包含两项或多项履约义务的，本公司在合同开始日，按照各单项履约义务所承诺商品或服务的单独售价的相对比例，将交易价格分摊至各单项履约义务，按照分摊至各单项履约义务的交易价格计量收入。附有客户额外购买选择权（例如客户奖励积分、未来购买商品的折扣券等）的合同，本公司评估该选择权是否向客户提供了一项重大权利。提供重大权利的，本公司将其作为单项履约义务。附有质量保证条款的合同，本公司对其所提供的质量保证的性质进行分析，如果质量保证在向客户保证所销售的商品符合既定标准之外提供了一项单独服务，本公司将其作为单项履约义务。否则，本公司按照《企业会计准则第 13 号——或有事项》的规定进行会计处理。

交易价格是本公司因向客户转让商品或服务而预期有权收取的对价金额，不包括代第三方收取的款项。本公司确认的交易价格不超过在相关不确定性消除时累计已确认收入极可能不会发生重大转回的金额。有权收取的对价是非现金形式时，本公司按照非现金对价的公允价值确定交易价格。非现金对价的公允价值不能合理估计的，本公司参照承诺向客户转让商品或提供服务的单独售价间接确定交易价格。预期将退还给客户的款项作为退货负债，不计入交易价格。合同中存在重大融资成分的，本公司按照假定客户在取得商品或服务控制权时即以现金支付的应付金额确定交易价格。该交易价格与合同对价之间的差额，在合同期间内采用实际利率法摊销。合同开始日，本公司预计客户取得商品或服务控制权与客户支付价款间隔不超过一年的，不考虑合同中存在的重大融资成分。

满足下列条件之一时，本公司属于在某一时间段内履行履约义务，否则，属于在某一时点履行履约义务：

- 1) 客户在本公司履约的同时即取得并消耗本公司履约所带来的经济利益；
- 2) 客户能够控制本公司履约过程中在建的商品；
- 3) 本公司履约过程中所产出的商品具有不可替代用途，且本公司在整个合同期间内有权就累计至今已完成的履约部分收取款项。

对于在某一时段内履行的履约义务，本公司在该段时间内按照履约进度确认收入。履约进度不能合理确定时，本公司已经发生的成本预计能够得到补偿的，按照已经发生的成本金额确认收入，直到履约进度能够合理确定为止。

对于在某一时点履行的履约义务，本公司在客户取得相关商品或服务控制权时点确认收入。在判断客户是否已取得商品或服务控制权时，本公司会考虑下列迹象：

- 1) 本公司就该商品或服务享有现时收款权利；
- 2) 本公司已将该商品的实物转移给客户；
- 3) 本公司已将该商品的法定所有权或所有权上的主要风险和报酬转移给客户；
- 4) 客户已接受该商品或服务。

本公司已向客户转让商品或服务而有权收取对价的权利（且该权利取决于时间流逝之外的其他因素）作为合同资产列示。本公司拥有的、无条件（仅取决于时间流逝）向客户收取对价的权利作为应收款项列示。本公司已收或应收客户对价而应向客户转让商品或服务的义务作为合同负债列示。

## 2、具体收入确认时点及计量方法

(1) 公司自营推广的网络游戏：游戏玩家注册完成后，通过充值获得虚拟货币或直接充值到游戏内，本公司将游戏玩家已充值并消费的金额确认为营业收入。

(2) 公司与第三方网络游戏平台联合运营的游戏：本公司开发、发行的游戏产品授权游戏平台运营（包括独家授权运营和授权联合运营），公司将取得的游戏收入扣除相关费用按照协议约定的分成比例计算确认收入，并经双方核对无误。

(3) 游戏版权金收入：本公司收取的一次性版权金，在收到版权金时计入递延收益，并在协议约定的收益期内按直线法摊销计入营业收入。

(4) 优易付计费服务收入：本公司根据权责发生制确认收入，在报告日前取得运营商提供的结算数据的，以双方确认的结算数据确认收入；报告日前未取得运营商提供的结算数据的，公司根据后台统计的金额扣除预计坏账后确认收入，在实际收到运营商结算数据当月对收入进行调整。由于整个交易中，公司仅提供款项支付及结算服务，不承担商品风险的交易，公司按照净额法，将应收取的运营商结算款减去应支付给各商户的结算款之后的净额确认收入。

期末应收账款中的优易付计费服务收入欠款系应收取的运营商全额结算款，需要支付给商户的结算款列入应付账款列报。



(5) 互联网广告精准投放业务收入：互联网广告精准投放业务收入包括公司根据有效激活量乘以约定的单价向广告主收取的费用以及根据用户在游戏中充值消费金额乘以约定比例收取的推广分成费用。本公司根据权责发生制原则，在报告日前取得结算数据的，以双方确认的结算数据确认收入；报告日前未取得结算数据的，公司根据后台统计的金额扣除预计坏账后确认收入，在实际收到结算数据当月对收入进行调整。

(6) 跨境商品销售收入：跨境电商出口业务，客户通过第三方销售平台（如乐天、亚马逊、独立站）下单并按公司指定的付款方式支付货款后，由公司委托物流公司将商品配送交付予客户，公司在将商品发出并交付予物流公司时确认收入。

(7) 网上销售收入：本公司网上销售主要是通过拼多多平台，在客户已收到货物并签收后确认收入。

(8) 网约车服务收入：本公司的网约车服务收入均来自高德平台，在服务已经提供后确认收入，收入金额为网约车服务总收入减去平台扣款和应支付给司机的分成款。

同类业务采用不同经营模式导致收入确认会计政策存在差异的情况

无。

## 28、政府补助

政府补助是指本公司从政府无偿取得货币性资产或非货币性资产，但不包括政府作为公司所有者投入的资本。政府补助在能够满足政府补助所附条件，并能够收到时，予以确认。政府补助为货币性资产的，按照收到或应收的金额计量。政府补助为非货币性资产的，按照公允价值计量。政府补助分为与资产相关的政府补助和与收益相关的政府补助。本公司取得的、用于购建或以其他方式形成长期资产的政府补助作为与资产相关的政府补助。本公司取得的与资产相关之外的其他政府补助作为与收益相关的政府补助。与资产相关的政府补助，冲减相关资产的账面价值或确认为递延收益，并在相关资产使用寿命内按照合理、系统的方法分期计入其他收益或营业外收入。与收益相关的政府补助，如果政府补助用于补偿公司以后期间的相关费用或损失的，确认为递延收益，并在确认相关费用的期间，计入其他收益或营业外收入；如果政府补助用于补偿公司已发生的相关费用或损失的，直接计入其他收益或营业外收入。已确认的政府补助需要返还的，初始确认时冲减相关资产账面价值的，调整资产账面价值；当存在相关递延收益时，冲减相关递延收益账面余额，超出部分计入当期损益；不存在递延收益时，直接计入当期损益。

## 29、递延所得税资产/递延所得税负债

递延所得税资产和递延所得税负债根据资产和负债的计税基础与其账面价值的差额（暂时性差异）计算确认。对于按照税法规定能够于以后年度抵减应纳税所得额的可抵扣亏损，视同暂时性差异确认相应的递延所得税资产。

对于商誉的初始确认产生的暂时性差异，不确认相应的递延所得税负债。对于既不影响会计利润也不影响应纳税所得额（或可抵扣亏损）的非企业合并的交易中产生的资产或负债的初始确认形成的暂时性差异，不确认相应的递延所得税资产和递延所得税负债。在资产负债表日，递延所得税资产和递延所得税负债按照预期收回该资产或清偿该负债期间的适用税率计量。

递延所得税资产的确认以公司很可能取得用来抵扣可抵扣暂时性差异、可抵扣亏损和税款抵减的应纳税所得额为限。对子公司及联营企业投资相关的暂时性差异产生的递延所得税资产和递延所得税负债，予以确认。但本公司能够控制暂时性差异转回的时间且该暂时性差异在可预见的未来很可能不会转回的，不予确认。

## 30、租赁

### (1) 经营租赁的会计处理方法

经营租赁的租赁收款额在租赁期内按直线法确认为租金收入。本公司将其发生的与经营租赁有关的初始直接费用予以资本化，在租赁期内按照与租金收入确认相同的基础进行分摊，分期计入当期损益。未计入租赁收款额的可变租赁付款额在实际发生时计入当期损益。

### (2) 融资租赁的会计处理方法

在租赁期开始日，本公司对融资租赁确认应收融资租赁款，并终止确认融资租赁资产。本公司对应收融资租赁款进行初始计量时，将租赁投资净额作为应收融资租赁款的入账价值。租赁投资净额为未担保余值和租赁期开始日尚未收到的租赁收款额按照租赁内含利率折现的现值之和。

租赁收款额，是指本公司因让渡在租赁期内使用租赁资产的权利而应向承租人收取的款项，包括：

承租人需支付的固定付款额及实质固定付款额，存在租赁激励的，扣除租赁激励相关金额；

取决于指数或比率的可变租赁付款额；

购买选择权的行权价格，前提是合理确定承租人将行使该选择权；

承租人行使终止租赁选择权需支付的款项，前提是租赁期反映出承租人将行使终止租赁选择权；

由承租人、与承租人有关的一方以及有经济能力履行担保义务的独立第三方向本公司提供的担保余值。

本公司按照固定的周期性利率计算并确认租赁期内各个期间的利息收入。应收融资租赁款的终止确认和减值按本附注五、9 所述的会计政策进行会计处理。未纳入租赁投资净额计量的可变租赁付款额在实际发生时计入当期

## 31、其他重要的会计政策和会计估计

### 1、终止经营和持有待售

#### 1) 终止经营

终止经营，是指满足下列条件之一的已被本公司处置或被本公司划归为持有待售的、在经营和编制财务报表时能够单独区分的组成部分：

- (1) 该组成部分代表一项独立的主要业务或一个主要经营地区。
- (2) 该组成部分是拟对一项独立的主要业务或一个主要经营地区进行处置计划的一部分。
- (3) 该组成部分是仅仅为了再出售而取得的子公司。

#### 2) 持有待售组成部分或非流动资产确认标准

同时满足下列条件的本公司组成部分或非流动资产应当确认为持有待售组成部分或持有待售非流动资产：

- (1) 该组成部分或非流动资产必须在其当前状况下仅根据出售此类组成部分或非流动资产的惯常条款即可立即出售；
- (2) 本公司已经就处置该组成部分或非流动资产作出决议；
- (3) 已经与受让方签订了不可撤销的转让协议；
- (4) 该项转让将在一年内完成。

持有待售的固定资产包括单项资产和处置组，处置组是指作为整体出售或其他方式一并处置的一组资产。

#### 3) 持有待售资产的会计处理方法

本司对于持有待售的固定资产，调整该项固定资产的预计净残值，使该项固定资产的预计净残值能够反映其公允价值减去处置费用后的金额，但不得超过符合持有待售条件时该项固定资产的原账面价值，原账面价值高于调整后预计净残值的差额，作为资产减值损失计入当期损益。

符合持有待售条件的无形资产等其他非流动资产，比照上述原则处理，但不包括递延所得税资产、《企业会计准则第 22 号——金融工具确认和计量》规范的金融资产、以公允价值计量的投资性房地产和生物资产、保险合同产生的合同权利。

某项资产或处置组被划归为持有待售，但后来不再满足持有待售的固定资产的确认条件，本公司停止将其划归为持有待售资产，并按照下列两项金额中较低者计量：

(1) 该资产或处置组被划归为持有待售之前的账面价值，按照其假定在没有被划归为持有待售的情况下原应确认的折旧、摊销或减值进行调整后的金额；

(2) 决定不再出售之日的再收回金额。

## 2、公允价值计量

本公司根据交易相关资产或负债的特征等，判断初始确认时的公允价值是否与其交易价格相等。

本公司的某些资产和负债在财务报表中按公允价值计量。在对某项资产或负债的公允价值作出估计时，采用在当前情况下适用并且有足够可利用数据和其他信息支持的估值技术。使用的估值技术主要包括市场法、收益法和成本法，本公司选择其中一种或多种估值技术相一致的方法计量公允价值。采用估值技术计量公允价值时，选择与市场参与者在相关资产或负债的交易中所考虑的资产或负债特征相一致的输入值，包括流动性折溢价、控制权溢价或少数股东权益折价等，但不包括准则规定的计量单元不一致的折溢价。不考虑因其大量持有相关资产或负债所产生的折价或溢价。

以公允价值计量的相关资产或负债存在出价和要价的，以在出价和要价之间最能代表当前情况下公允价值的价格确定该资产或负债的公允价值。

本公司将公允价值计量所使用的输入值划分为三个层次，并首先使用第一层次输入值，其次使用第二层次输入值，最后使用第三层次输入值。

## 3、其他重要的会计政策和会计估计

编制财务报表时，本公司管理层需要运用估计和假设，这些估计和假设会对会计政策的应用及资产、负债、收入及费用的金额产生影响。实际情况可能与这些估计不同。本公司管理层对估计涉及的关键假设和不确定性因素的判断进行持续评估。会计估计变更的影响在变更当期和未来期间予以确认。

下列会计估计及关键假设存在导致未来期间的资产及负债账面值发生重大调整的重要风险：

### (1) 应收款项减值

本公司在资产负债表日按摊余成本计量应收款项，评估是否出现减值情况，以预期信用损失为基础确认损失准备。评估时结合历史违约损失经验、目前经济状况等合理且有依据的信息，并考虑前瞻性信息。如果有证据表明该应收款项价值已恢复，且客观上与确认该损失后发生的事项有关，则将原确认的减值损失予以转回。

### (2) 商誉减值准备的会计估计

本公司每年对商誉进行减值测试。包含商誉的资产组或资产组组合的可收回金额为其预计未来现金流量的现值，其计算需要采用会计估计。

如果管理层对资产组和资产组组合未来现金流量计算中采用的毛利率进行修订，修订后的毛利率低于目前采用的毛利率，本公司需对商誉增加计提减值准备。

如果管理层对应用于现金流量折现的税前折现率进行重新修订，修订后的税前折现率高于目前采用的折现率，本公司需对商誉增加计提减值准备。

如果实际毛利率或税前折现率高于或低于管理层的估计，本公司不能转回原已计提的商誉减值损失。

### (3) 递延所得税资产确认的会计估计

递延所得税资产的估计需要对未来各个年度的应纳税所得额及适用的税率进行估计，递延所得税资产的实现取决于集团未来是否很可能获得足够的应纳税所得额。未来税率的变化和暂时性差异的转回时间也可能影响所得税费用以及递延所得税的余额。上述估计的变化可能导致对递延所得税的重要调整。

### (4) 固定资产和无形资产的可使用年限

本公司至少于每年年度终了，对固定资产、投资性房地产和无形资产的预计使用寿命进行复核。预计使用寿命是管理层基于同类资产历史经验、参考同行业普遍所应用的估计并结合预期技术更新而决定的。当以往的估计发生重大变化时，则相应调整未来期间的折旧费用和摊销费用。

## 32、重要会计政策和会计估计变更

### (1) 重要会计政策变更

适用 不适用

### (2) 重要会计估计变更

适用 不适用

## 33、其他

### (一) 关联方

一方控制、共同控制另一方或对另一方施加重大影响，以及两方或两方以上同受一方控制、共同控制的，构成关联方。关联方可为个人或企业。仅仅同受国家控制而不存在其他关联方关系的企业，不构成关联方。此外，本公司同时根据证监会颁布的《上市公司信息披露管理办法》确定本公司的关联方。

### (二) 分部报告

本公司以内部组织结构、管理要求、内部报告制度为依据确定经营分部。如果两个或多个经营分部存在相似经济特征且同时在各单项产品或劳务的性质、生产过程的性质、产品或劳务的客户类型、销售产品或提供劳务的方式、生产产品及提供劳务受法律及行政法规的影响等方面具有相同或相似性的，可以合并为一个经营分部。本公司以经营分部为基础考虑重要性原则后确定报告分部。

本公司在编制分部报告时，分部间交易收入按实际交易价格为基础计量。编制分部报告所采用的会计政策与编制本公司财务报表所采用的会计政策一致。

## 六、税项

### 1、主要税种及税率

税种	计税依据	税率
增值税	当期销项税额减当期可抵扣进项税后的余额	3%、5%、6%、13%
城市维护建设税	按应纳的增值税计算缴纳	1%、7%
企业所得税	按应纳税所得额计算缴纳	0、2.5%、5%、10%、15%、16.5%、25%
教育费附加	按应纳的增值税计算缴纳	3%
地方教育费附加	按应纳的增值税计算缴纳	2%

存在不同企业所得税税率纳税主体的，披露情况说明

纳税主体名称	所得税税率
本公司、上海点点乐信息科技有限公司、上海恋舞信息科技有限公司、上海乐恋信息科技有限公司、上海悠戏网络科技有限公司、霍尔果斯虹软协创网络科技有限公司	25%
香港点点乐游戏网络科技有限公司、香港鹏云有限公司	16.5%
深圳市拇指游玩科技有限公司、北京虹软协创通讯技术有限公司、海南粒子空间科技有限公司	15%
霍尔果斯拇指互娱科技有限公司、霍尔果斯拇指在线网络科技有限公司、霍尔果斯智融协创网络科技有限公司	0
深圳市中泰源科技有限公司、北京掌中乐科技有限公司、深圳市拇指畅想科技有限公司、天津柒月信息科技有限公司	2.5%、5%、10%

司、北京华胜智融通讯科技发展有限责任公司、深圳市拇指互娱科技有限公司、霍尔果斯奇炫电子有限公司、霍尔果斯酷米乐网络科技有限公司、广州鹏云电子商务有限公司、深圳市鹏云智创科技有限公司、中聚运通（成都）汽车服务有限公司、中润新能源科技发展（广州）有限公司、成都中控出行科技有限公司、广州市邀邀林健康科技有限公司	
---	--

## 2、税收优惠

1、根据《中华人民共和国企业所得税法》第二十八条第二款和《中华人民共和国企业所得税法实施条例》第九十三条的规定，符合条件的高新技术企业按 15%的税率征收企业所得税。深圳市拇指游玩科技有限公司（以下简称拇指游玩公司）已取得《高新技术企业证书》（编号为 GR202144206845），2021 年度至 2023 年度按 15%的税率缴纳企业所得税。

北京虹软协创通讯技术有限公司（以下简称虹软协创公司）于 2021 年 10 月 25 日经北京市科学技术委员会、北京市财政局、国家税务总局北京市税务局认定为高新技术企业，已取得《高新技术企业证书》（编号为 GR202111001238），2021 年度至 2023 年度按 15%的税率缴纳企业所得税。

2、根据《财政部、国家税务总局、发展改革委、工业和信息化部关于软件和集成电路产业企业所得税优惠政策有关问题的通知》（财税〔2016〕49 号），软件、集成电路企业应从企业的获利年度起计算定期减免税优惠期。根据财政部和国家税务总局发布的《关于新疆喀什、霍尔果斯两个特殊经济开发区企业所得税优惠政策的通知》（财税[2011]112 号），2010 年 1 月 1 日至 2020 年 12 月 31 日，对在新疆喀什、霍尔果斯两个特殊经济开发区内新办的属于《新疆困难地区重点鼓励发展产业企业所得税优惠目录》范围内的企业，自取得第一笔生产经营收入所属纳税年度起，五年内免征企业所得税。根据财政部、税务总局、国家发展和改革委员会公告 2020 年第 23 号文，自 2021 年 1 月 1 日至 2030 年 12 月 31 日，对设在西部地区的鼓励类产业企业减按 15%的税率征收企业所得税。本公司的二级子公司霍尔果斯拇指互娱科技有限公司、霍尔果斯拇指在线网络科技有限公司和霍尔果斯智融协创网络科技有限公司本报告期均免征企业所得税。

3、根据国家税务总局公告 2021 年第 8 号《国家税务总局关于落实支持小型微利企业和个体工商户发展所得税优惠政策有关事项的公告》，自 2021 年 1 月 1 日至 2022 年 12 月 31 日，对小型微利企业年应纳税所得额不超过 100 万元的部分，减按 12.5%计入应纳税所得额，按 20%的税率缴纳企业所得税。根据财政部、税务总局公告 2022 年第 13 号《财政部、税务总局关于进一步实施小微企业所得税优惠政策的公告》，对小型微利企业年应纳税所得额超过 100 万元但不超过 300 万元的部分，减按 25%计入应纳税所得额，按 20%的税率缴纳企业所得税，执行期限为 2022 年 1 月 1 日至 2024 年 12 月 31 日。本公司的子公司广州市邀邀林健康科技有限公司等公司享受此优惠政策。

4、根据财政部、税务总局财税[2020]31 号，关于海南自由贸易港企业所得税优惠政策的通知：对注册在海南自由贸易港并实质性运营的鼓励类产业企业，减按 15%的税率征收企业所得税。本公司二级子公司海南粒子空间科技有限公司按 15%征收企业所得税。

## 七、合并财务报表项目注释

### 1、货币资金

单位：元

项目	期末余额	期初余额
库存现金	23,209.72	52,923.31
银行存款	96,169,148.04	112,306,335.80
其他货币资金	1,370,818.95	77,771,101.36
合计	97,563,176.71	190,130,360.47
其中：存放在境外的款项总额	18,992.95	
因抵押、质押或冻结等对	3,026,901.13	73,270,066.29

使用有限制的款项总额		
------------	--	--

其他说明：

## 2、交易性金融资产

单位：元

项目	期末余额	期初余额
以公允价值计量且其变动计入当期损益的金融资产	12,000,000.13	
其中：		
理财产品	12,000,000.13	
其中：		
合计	12,000,000.13	

其他说明：

## 3、应收账款

### (1) 应收账款分类披露

单位：元

类别	期末余额					期初余额				
	账面余额		坏账准备		账面价值	账面余额		坏账准备		账面价值
	金额	比例	金额	计提比例		金额	比例	金额	计提比例	
按单项计提坏账准备的应收账款	55,175,060.15	45.11%	26,812,145.60	48.59%	28,362,914.55	4,083,731.24	2.40%	4,083,731.24	100.00%	
其中：										
按组合计提坏账准备的应收账款	67,146,644.64	54.89%	9,718,684.24	14.47%	57,427,960.40	165,834,286.76	97.60%	17,521,352.71	10.57%	148,312,934.05
其中：										
账龄组合	67,146,644.64	54.89%	9,718,684.24	14.47%	57,427,960.40	165,834,286.76	97.60%	17,521,352.71	10.57%	148,312,934.05
合计	122,321,704.79	100.00%	36,530,829.84	29.86%	85,790,874.95	169,918,018.00	100.00%	21,605,083.95	12.72%	148,312,934.05

按单项计提坏账准备：26,812,145.60

单位：元

名称	期末余额			
	账面余额	坏账准备	计提比例	计提理由
LUN KEI ONLINE TECHNOLOGY LIMITED	21,373,425.26	6,412,027.58	30.00%	收回风险加大

海南艺游科技有限公司	15,785,276.42	4,735,582.93	30.00%	收回风险加大
广州小梦网络科技有限公司	7,376,619.68	7,376,619.68	100.00%	难以收回
深圳维克斯游戏有限公司	3,359,747.69	1,007,924.31	30.00%	收回风险加大
陆丰 pp	2,810,202.94	2,810,202.94	100.00%	难以收回
湘潭农资连锁公司	1,725,043.47	1,725,043.47	100.00%	难以收回
鹰山石化（中国石化巴陵分公司）	919,348.89	919,348.89	100.00%	难以收回
上海黑桃互动网络科技股份有限公司	382,853.15	382,853.15	100.00%	函证差额
湖南湘乡市生资公司（黄本仁）	202,343.05	202,343.05	100.00%	难以收回
奇硕智达	179,129.69	179,129.69	100.00%	难以收回
常德彭忠友	158,000.00	158,000.00	100.00%	难以收回
其他小额单位 37 家	903,069.91	903,069.91	100.00%	难以收回
合计	55,175,060.15	26,812,145.60		

按组合计提坏账准备：9,718,684.24

单位：元

名称	期末余额		
	账面余额	坏账准备	计提比例
账龄组合	67,146,644.64	9,718,684.24	14.47%
合计	67,146,644.64	9,718,684.24	

确定该组合依据的说明：

如是按照预期信用损失一般模型计提应收账款坏账准备，请参照其他应收款的披露方式披露坏账准备的相关信息：

适用 不适用

按账龄披露

单位：元

账龄	账面余额
1 年以内（含 1 年）	53,039,447.08
1 至 2 年	26,749,058.23
2 至 3 年	29,048,909.18
3 年以上	13,484,290.30
3 至 4 年	3,557,164.28
4 至 5 年	112,500.00
5 年以上	9,814,626.02
合计	122,321,704.79

## （2）本期计提、收回或转回的坏账准备情况

本期计提坏账准备情况：

单位：元

类别	期初余额	本期变动金额				期末余额
		计提	收回或转回	核销	其他	
单项计提	4,083,731.24	22,728,414.3				26,812,145.6

		6				0
账龄组合	17,521,352.71		7,820,248.22	3,094.63	20,674.38	9,718,684.24
合计	21,605,083.95	22,728,414.36	7,820,248.22	3,094.63	20,674.38	36,530,829.84

其中本期坏账准备收回或转回金额重要的：

单位：元

单位名称	收回或转回金额	收回方式
------	---------	------

其他转入系本期收购成都中控出行科技有限公司 100% 股权时，收购日的应收账款坏账准备金额。

### (3) 本期实际核销的应收账款情况

单位：元

项目	核销金额
乐视互娱科技有限公司	3,094.63

### (4) 按欠款方归集的期末余额前五名的应收账款情况

单位：元

单位名称	应收账款期末余额	占应收账款期末余额合计数的比例	坏账准备期末余额
第一名	21,373,425.26	17.47%	6,412,027.58
第二名	15,785,276.42	12.90%	4,735,582.93
第三名	10,713,258.12	8.76%	726,514.33
第四名	7,911,649.80	6.47%	474,852.01
第五名	7,376,619.68	6.03%	7,376,619.68
合计	63,160,229.28	51.63%	

## 4、应收款项融资

单位：元

项目	期末余额	期初余额
银行承兑汇票	905,295.79	
合计	905,295.79	

应收款项融资本期增减变动及公允价值变动情况

适用  不适用

项目	期初余额	本期新增	本期终止确认	其他变动	期末余额	累计在其他综合收益中确认的损失准备
银行承兑汇票		6,831,662.84	5,926,367.05		905,295.79	
合计		6,831,662.84	5,926,367.05		905,295.79	

如是按照预期信用损失一般模型计提应收款项融资减值准备，请参照其他应收款的披露方式披露减值准备的相关信息：

适用  不适用

其他说明：



## 5、预付款项

## (1) 预付款项按账龄列示

单位：元

账龄	期末余额		期初余额	
	金额	比例	金额	比例
1 年以内	11,803,570.69	57.63%	55,347,441.87	65.60%
1 至 2 年	6,721,768.94	32.82%	9,839,714.77	11.66%
2 至 3 年	391,971.59	1.91%	9,894,282.87	11.73%
3 年以上	1,563,641.19	7.64%	9,283,542.02	11.01%
合计	20,480,952.41		84,364,981.53	

账龄超过 1 年且金额重要的预付款项未及时结算原因的说明：

单位名称	金额	账龄	原因
北京豪讯恒业信息有限公司	2,790,417.95	1-2 年	预付推广成本，未消耗的余额
杭州顽熊科技有限公司	2,400,000.00	1-2 年	预付游戏分成款，游戏未上线
北京和悦致远通讯科技有限公司	1,552,082.79	1 年以内 480,714.78，1-2 年 1,071,368.01	预付短信业务款项，未消耗金额
成都大图世纪网络科技有限公司	1,157,220.39	3-4 年 500,000.00 元， 4-5 年 657,220.39	预付游戏分成款，游戏未上线
合计	7,899,721.13		

## (2) 按预付对象归集的期末余额前五名的预付款情况

单位名称	金额	占预付款项总额比例 (%)
第一名	4,977,554.40	24.30
第二名	2,790,417.95	13.62
第三名	2,400,000.00	11.72
第四名	1,552,082.79	7.58
第五名	1,310,293.79	6.40
合计	13,030,348.93	63.62

其他说明：

## 6、其他应收款

单位：元

项目	期末余额	期初余额
其他应收款	64,560,192.81	68,489,029.69
合计	64,560,192.81	68,489,029.69

## (1) 其他应收款

## 1) 其他应收款按款项性质分类情况

单位：元

款项性质	期末账面余额	期初账面余额
业绩和减值补偿款	379,203,473.30	379,203,473.30
土地收储及房产拆迁补偿款	23,038,122.81	23,038,122.81
押金及保证金	11,835,214.26	13,036,001.35
借款	5,350,000.00	40,516,062.05
往来款及其他	54,411,589.05	15,837,633.01
合计	473,838,399.42	471,631,292.52

## 2) 坏账准备计提情况

单位：元

坏账准备	第一阶段	第二阶段	第三阶段	合计
	未来12个月预期信用损失	整个存续期预期信用损失(未发生信用减值)	整个存续期预期信用损失(已发生信用减值)	
2022年1月1日余额	651,650.06	10,339,439.10	392,151,173.67	403,142,262.83
2022年1月1日余额在本期				
本期计提		6,203,744.64		6,203,744.64
本期转回	69,414.52			69,414.52
其他变动		1,613.66		1,613.66
2022年12月31日余额	582,235.54	16,544,797.40	392,151,173.67	409,278,206.61

损失准备本期变动金额重大的账面余额变动情况

适用 不适用

按账龄披露

单位：元

账龄	账面余额
1年以内(含1年)	26,975,604.51
1至2年	30,352,714.73
2至3年	1,294,150.75
3年以上	415,215,929.43
3至4年	761,707.20
4至5年	23,045,691.81
5年以上	391,408,530.42
合计	473,838,399.42

## 3) 本期计提、收回或转回的坏账准备情况

本期计提坏账准备情况:

单位：元

类别	期初余额	本期变动金额				期末余额
		计提	收回或转回	核销	其他	
坏账准备	403,142,262.83	6,203,744.64	69,414.52		1,613.66	409,278,206.61
合计	403,142,262.83	6,203,744.64	69,414.52		1,613.66	409,278,206.61

其中本期坏账准备转回或收回金额重要的：

单位：元

单位名称	转回或收回金额	收回方式

#### 4) 按欠款方归集的期末余额前五名的其他应收款情况

单位：元

单位名称	款项的性质	期末余额	账龄	占其他应收款期末余额合计数的比例	坏账准备期末余额
第一名	业绩补偿款	379,203,473.00	4-5年	80.03%	379,203,473.00
第二名	土地收储款	23,038,122.81	4-5年	4.86%	11,519,061.41
第三名	往来款	29,300,000.00	1-2年	6.18%	2,930,000.00
第四名	往来款	7,260,000.00	1年以内	1.53%	363,000.00
第五名	保证金	5,000,000.00	1年以内	1.06%	250,000.00
合计		443,801,595.81		93.66%	394,265,534.41

## 7、存货

公司是否需要遵守房地产行业的披露要求

否

### (1) 存货分类

单位：元

项目	期末余额			期初余额		
	账面余额	存货跌价准备或合同履约成本减值准备	账面价值	账面余额	存货跌价准备或合同履约成本减值准备	账面价值
库存商品	16,063,741.29	292,277.90	15,771,463.39	5,920,570.69		5,920,570.69
合计	16,063,741.29	292,277.90	15,771,463.39	5,920,570.69		5,920,570.69

### (2) 存货跌价准备和合同履约成本减值准备

单位：元

项目	期初余额	本期增加金额		本期减少金额		期末余额
		计提	其他	转回或转销	其他	
库存商品		292,277.90				292,277.90
合计		292,277.90				292,277.90

## 8、其他流动资产

单位：元

项目	期末余额	期初余额
待抵扣的增值税等	2,353,120.44	2,429,841.04
其他	139,694.89	342,455.26
合计	2,492,815.33	2,772,296.30

其他说明：

## 9、长期股权投资

单位：元

被投资单位	期初余额（账面价值）	本期增减变动							期末余额（账面价值）	减值准备期末余额	
		追加投资	减少投资	权益法下确认的投资损益	其他综合收益调整	其他权益变动	宣告发放现金股利或利润	计提减值准备			其他
一、合营企业											
二、联营企业											
广东南方光原文化有限公司	13,169,101.35			-3,138,627.39						10,030,473.96	
小计	13,169,101.35			-3,138,627.39						10,030,473.96	
合计	13,169,101.35			-3,138,627.39						10,030,473.96	

其他说明：

## 10、其他权益工具投资

单位：元

项目	期末余额	期初余额
非交易性权益工具投资	4,804,641.76	4,956,770.17
合计	4,804,641.76	4,956,770.17

分项披露本期非交易性权益工具投资

单位：元

项目名称	确认的股利收入	累计利得	累计损失	其他综合收益转入留存收益的金额	指定为以公允价值计量且其变动计入其他综合收益的原因	其他综合收益转入留存收益的原因
北京明萃科技有限公司			-1,471,358.24			

霍尔果斯产业投资壹号股权私募基金					
中化化肥原料有限责任公司		24,000.00			
合计		24,000.00	1,471,358.24		

其他说明：

期末余额情况：

项目名称	期末余额
北京明萃科技有限公司	2,528,641.76
霍尔果斯产业投资壹号股权私募基金	1,800,000.00
中化化肥原料有限责任公司	476,000.00
<b>合计</b>	<b>4,804,641.76</b>

## 11、固定资产

单位：元

项目	期末余额	期初余额
固定资产	55,428,687.12	57,398,064.08
合计	55,428,687.12	57,398,064.08

### (1) 固定资产情况

单位：元

项目	房屋及建筑物	运输设备	电子设备	合计
一、账面原值：				
1. 期初余额	59,311,870.31	3,284,357.56	5,804,359.86	68,400,587.73
2. 本期增加金额			260,561.59	260,561.59
(1) 购置			260,561.59	260,561.59
(2) 在建工程转入				
(3) 企业合并增加				
3. 本期减少金额			335,306.73	335,306.73
(1) 处置或报废			335,306.73	335,306.73
4. 期末余额	59,311,870.31	3,284,357.56	5,729,614.72	68,325,842.59
二、累计折旧				
1. 期初余额	4,451,643.33	1,760,965.72	4,789,914.60	11,002,523.65
2. 本期增加金额	1,416,275.72	254,337.36	467,089.48	2,137,702.56

(1) 计提	1,416,275.72	254,337.36	467,089.48	2,137,702.56
3. 本期减少金额			243,070.74	243,070.74
(1) 处置或 报废			243,070.74	243,070.74
4. 期末余额	5,867,919.05	2,015,303.08	5,013,933.34	12,897,155.47
三、减值准备				
1. 期初余额				
2. 本期增加金额				
(1) 计提				
3. 本期减少金额				
(1) 处置或 报废				
4. 期末余额				
四、账面价值				
1. 期末账面价值	53,443,951.26	1,269,054.48	715,681.38	55,428,687.12
2. 期初账面价值	54,860,226.98	1,523,391.84	1,014,445.26	57,398,064.08

## 12、使用权资产

单位：元

项目	房屋建筑物	合计
一、账面原值		
1. 期初余额	7,594,671.43	7,594,671.43
2. 本期增加金额	8,062,761.57	8,062,761.57
(1) 新增租赁合同	8,062,761.57	8,062,761.57
3. 本期减少金额	2,372,185.37	2,372,185.37
(1) 租赁变更	2,372,185.37	2,372,185.37
4. 期末余额	13,285,247.63	13,285,247.63
二、累计折旧		
1. 期初余额	2,188,249.19	2,188,249.19
2. 本期增加金额	3,306,495.14	3,306,495.14
(1) 计提	3,306,495.14	3,306,495.14
3. 本期减少金额	1,309,649.14	1,309,649.14
(1) 处置		
(2) 租赁变更	1,309,649.14	1,309,649.14
4. 期末余额	4,185,095.19	4,185,095.19
三、减值准备		
1. 期初余额		
2. 本期增加金额		
(1) 计提		

3. 本期减少金额		
(1) 处置		
4. 期末余额		
四、账面价值		
1. 期末账面价值	9,100,152.44	9,100,152.44
2. 期初账面价值	5,406,422.24	5,406,422.24

其他说明：

### 13、无形资产

#### (1) 无形资产情况

单位：元

项目	土地使用权	专利权	非专利技术	租赁收益权	软件	合计
一、账面原值						
1. 期初余额				424,500,000.00	31,769,027.08	456,269,027.08
2. 本期增加金额					2,709,679.17	2,709,679.17
(1) 购置					2,709,679.17	2,709,679.17
(2) 内部研发						
(3) 企业合并增加						
3. 本期减少金额						
(1) 处置						
4. 期末余额				424,500,000.00	34,478,706.25	458,978,706.25
二、累计摊销						
1. 期初余额				116,763,072.04	14,547,458.81	131,310,530.85
2. 本期增加金额				23,470,553.04	2,629,325.42	26,099,878.46
(1) 计提				23,470,553.04	2,629,325.42	26,099,878.46
3. 本期减少金额						
(1) 处置						

4. 期末余额				140,233,625.08	17,176,784.23	157,410,409.31
三、减值准备						
1. 期初余额				22,500,000.00		22,500,000.00
2. 本期增加金额						
(1)						
) 计提						
3. 本期减少金额						
(1)						
) 处置						
4. 期末余额				22,500,000.00		22,500,000.00
四、账面价值						
1. 期末账面价值				261,766,374.92	17,301,922.02	279,068,296.94
2. 期初账面价值				285,236,927.96	17,221,568.27	302,458,496.23

本期末通过公司内部研发形成的无形资产占无形资产余额的比例。

## 14、商誉

### (1) 商誉账面原值

单位：元

被投资单位名称或形成商誉的事项	期初余额	本期增加		本期减少		期末余额
		企业合并形成的		处置		
上海点点乐信息科技有限公司	665,575,662.48					665,575,662.48
深圳市拇指游玩科技有限公司	889,198,729.70					889,198,729.70
北京虹软协创通讯技术有限公司	539,049,615.18					539,049,615.18
广州市邀邀林健康科技有限公司	60,721,090.01					60,721,090.01
成都中控出行科技有限公司		4,389,142.71				4,389,142.71
合计	2,154,545,097.37	4,389,142.71				2,158,934,240.08



## (2) 商誉减值准备

单位：元

被投资单位名称或形成商誉的事项	期初余额	本期增加		本期减少		期末余额
		计提		处置		
上海点点乐信息科技有限公司	665,575,662.48					665,575,662.48
深圳市拇指游玩科技有限公司	640,135,988.48	50,313,958.67				690,449,947.15
北京虹软协创通讯技术有限公司	479,121,496.67	55,272,170.81				534,393,667.48
广州市邀邀林健康科技有限公司		32,878,626.47				32,878,626.47
成都中控出行科技有限公司						
合计	1,784,833,147.63	138,464,755.95				1,923,297,903.58

商誉所在资产组或资产组组合的相关信息

(1) 拇指游玩公司的资产组包括固定资产、无形资产、长期待摊费用、其他非流动资产和商誉。合并口径下含商誉的资产组价值为 344,313,958.67 元，其中：固定资产 54,800,217.45 元、其他非流动资产 40,451,000.00 元、商誉 249,062,741.22 元。

(2) 虹软协创公司的资产组包括固定资产、无形资产、商誉。合并口径下含商誉的资产组价值为 77,272,170.81 元，其中：固定资产 81,393.80 元、无形资产 17,262,658.50 元、商誉 59,928,118.51 元

(3) 邀邀林公司的资产组的资产组包括固定资产商誉。合并口径下含商誉的资产组价值为 119,090,195.03 元，其中：固定资产 29,234.25 元、商誉 119,060,960.78 元（商誉还原为 100% 股权）。

说明商誉减值测试过程、关键参数（如预计未来现金流量现值时的预测期增长率、稳定期增长率、利润率、折现率、预测期等）及商誉减值损失的确认方法：

(1) 商誉减值测试方法：本公司在对包含商誉的相关资产组或者资产组组合进行减值测试时，如与商誉相关的资产组或者资产组组合存在减值迹象的，应当按以下步骤处理：首先对不包含商誉的资产组或者资产组组合进行减值测试，计算可收回金额，并与相关账面价值相比较，确认相应的减值损失；然后再对包含商誉的资产组或者资产组组合进行减值测试，比较这些相关资产组或者资产组组合的账面价值（包括所分摊的商誉的账面价值部分）与其可收回金额，如相关资产组或者资产组组合的可收回金额低于其账面价值的，应当就其差额确认减值损失，减值损失金额应当首先抵减分摊至资产组或者资产组组合中商誉的账面价值；再根据资产组或者资产组组合中除商誉之外的其他各项资产的账面价值所占比重，按比例抵减其他各项资产的账面价值。

(2) 资产组的可收回金额：本公司委托上海众华资产评估有限公司对形成商誉的被投资单位拇指游玩公司、虹软协创公司和广州邀邀林进行了价值评估，并分别出具了沪众评报字（2023）第 0209 号、沪众评报字（2023）第 0208 号、沪众评报字（2023）第 0207 号《湖南天润数字娱乐文化传媒股份有限公司以财务报告为目的进行商誉减值测试所涉及的深圳市拇指游玩科技有限公司包含商誉资产组价值项目资产评估报告》、《湖南天润数字娱乐文化传媒股份有限公司以财务报告为目的进行商誉减值测试所涉及的北京虹软协创通讯技术有限公司包含商誉资产组价值项目资产评估报告》、《湖南天润数字娱乐文化传媒股份有限公司拟进行商誉减值测试所涉及的广州市邀邀林健康科技有限公司包含商誉资产组可收回金额项目资产评估报告》，以 2022 年 12 月 31 日为评估基准日，采用预计未来现金流量折现法进行评估测算，

拇指游玩公司资产组可收回金额为 29,400.00 万元、虹软协创公司资产组可收回金额为 2,200.00 万元、广州邀邀林资产组可收回金额为 5,462.23 万元。

(3) 预计未来现金流量的主要参数:

项目	拇指游玩	虹软协创	广州邀邀林	说明
营业收入预测期增长率	174.90%-0.37% 平均增长率 35%	185.02%- 14.57% 平均增长率 65.23%	18.09%-7.32% 平均增长率 13.44%	拇指游玩和虹软协创由于基准日收入基数较低, 导致预测期第 1 个年度的收入增长率较高。
稳定期增长率	0%	0%	0%	
毛利率	2%-24% 平均毛利率 19%	18%-19%平 均毛利率 18%	8.16%-9.54%平均 毛利率 8.90%	参考历史毛利率
税前折现率	11.62%	13.16%	13.62	按税前加权平均资本成本 WACCBT 计算得出
无风险利率	3.31%	3.31%	3.31%	银行间固定利率国债收益率曲线(中债到期收益率曲线)基准日收益率
系统风险系数	0.6750	0.8045	0.7375	
市场风险溢价	6.93%	6.93%	6.93%	
预测期	7 年	5 年	5 年	

(4) 商誉减值的测算:

项目	拇指游玩	虹软协创	广州邀邀林
商誉账面价值①	249,062,741.22	59,928,118.51	60,721,090.01
未确认归属于少数股东权益的商誉价值②			58,339,870.77
包含未确认归属于少数股东权益的商誉价值③=①+②	249,062,741.22	59,928,118.51	119,060,960.78
资产组的账面价值④	95,251,217.45	17,344,052.30	29,234.25
包含整体商誉的资产组账面价值⑤=③+④	344,313,958.67	77,272,170.81	119,090,195.03
可收回金额⑥	294,000,000.00	22,000,000.00	54,622,300.00
商誉减值准备⑦	50,313,958.67	55,272,170.81	64,467,895.03
应确认商誉减值准备	50,313,958.67	55,272,170.81	32,878,626.47

商誉减值测试的影响

其他说明:

## 15、长期待摊费用

单位: 元

项目	期初余额	本期增加金额	本期摊销金额	其他减少金额	期末余额
租赁办公室装修费		800,000.00	79,999.98		720,000.02
游戏版权金	6,230,345.96		6,230,345.96		
合计	6,230,345.96	800,000.00	6,310,345.94		720,000.02

其他说明：

## 16、递延所得税资产/递延所得税负债

## (1) 未经抵销的递延所得税资产

单位：元

项目	期末余额		期初余额	
	可抵扣暂时性差异	递延所得税资产	可抵扣暂时性差异	递延所得税资产
资产减值准备	18,969,295.27	2,321,081.87	15,787,027.66	2,513,368.03
可抵扣亏损	135,142,337.77	20,216,250.02	112,553,452.80	16,835,081.15
合计	154,111,633.04	22,537,331.89	128,340,480.46	19,348,449.18

## (2) 以抵销后净额列示的递延所得税资产或负债

单位：元

项目	递延所得税资产和负债期末互抵金额	抵销后递延所得税资产或负债期末余额	递延所得税资产和负债期初互抵金额	抵销后递延所得税资产或负债期初余额
递延所得税资产		22,537,331.89		19,348,449.18

## (3) 未确认递延所得税资产明细

单位：元

项目	期末余额	期初余额
可抵扣暂时性差异	426,839,741.18	429,100,816.79
可抵扣亏损	146,634,365.51	31,866,257.45
合计	573,474,106.69	460,967,074.24

## (4) 未确认递延所得税资产的可抵扣亏损将于以下年度到期

单位：元

年份	期末金额	期初金额	备注
2022		255,693.47	
2023	294,475.16	289,810.16	
2024	420,774.32	420,774.32	
2025	25,421,651.30	14,388,789.24	
2026	64,010,409.13	16,511,190.26	
2027	56,487,055.60		
合计	146,634,365.51	31,866,257.45	

其他说明：

## 17、其他非流动资产

单位：元

项目	期末余额			期初余额		
	账面余额	减值准备	账面价值	账面余额	减值准备	账面价值
预付 IP 版权	40,451,000.0		40,451,000.0	45,945,152.8		45,945,152.8

款	0		0	6		6
合计	40,451,000.00		40,451,000.00	45,945,152.86		45,945,152.86

其他说明：

## 18、短期借款

### (1) 短期借款分类

单位：元

项目	期末余额	期初余额
信用借款		2,980,000.00
合计		2,980,000.00

短期借款分类的说明：

## 19、应付票据

单位：元

种类	期末余额	期初余额
银行承兑汇票		60,000,000.00
合计		60,000,000.00

本期末已到期未支付的应付票据总额为 0.00 元。

## 20、应付账款

### (1) 应付账款列示

单位：元

项目	期末余额	期初余额
计费业务应付结算款	11,224,479.00	14,531,867.16
CP 分成款	8,928,586.15	7,508,253.25
材料款	6,821,183.18	5,894,086.03
工程款	474,554.52	474,554.52
排污费	212,400.00	212,400.00
运营费	56,813.56	200,000.00
广告费	54,117.10	3,367,547.12
仓储与物流费	1,153,322.71	2,842,228.14
服务器费用		138,746.95
渠道费用	183,366.72	477,748.48
其他	1,436,392.10	2,502,807.72
合计	30,545,215.04	38,150,239.37

## 21、预收款项

### (1) 预收款项列示

单位：元

项目	期末余额	期初余额
----	------	------

预收货款	736,642.99	736,642.99
合计	736,642.99	736,642.99

## (2) 账龄超过 1 年的重要预收款项

单位：元

项目	期末余额	未偿还或结转的原因
株洲市穗丰农业生产资料有限公司	397,621.94	暂未支付
合计	397,621.94	--

## 22、合同负债

单位：元

项目	期末余额	期初余额
预收游戏分成收入	2,168,468.68	1,354,066.09
预收短信业务分成款	114,649.30	231,495.42
预收跨境电商及电商平台销售款		5,529,084.78
合计	2,283,117.98	7,114,646.29

报告期内账面价值发生重大变动的金额和原因

单位：元

项目	变动金额	变动原因

## 23、应付职工薪酬

## (1) 应付职工薪酬列示

单位：元

项目	期初余额	本期增加	本期减少	期末余额
一、短期薪酬	4,306,260.74	43,787,671.08	43,669,481.36	4,424,450.46
二、离职后福利-设定提存计划	167,379.22	3,219,066.71	3,121,037.89	265,408.04
三、辞退福利	2,497,984.00	1,333,476.00	1,900,226.00	1,931,234.00
合计	6,971,623.96	48,340,213.79	48,690,745.25	6,621,092.50

## (2) 短期薪酬列示

单位：元

项目	期初余额	本期增加	本期减少	期末余额
1、工资、奖金、津贴和补贴	3,528,304.75	38,462,452.77	38,417,125.74	3,573,631.78
2、职工福利费		909,882.06	909,882.06	
3、社会保险费	219,863.79	2,048,858.49	1,967,187.80	301,534.48
其中：医疗保险费	173,453.10	1,887,579.51	1,838,680.81	222,351.80
工伤保险费	46,410.69	61,051.70	60,730.51	46,731.88

生育保险费		100,227.28	67,776.48	32,450.80
4、住房公积金	53,488.00	2,310,418.16	2,285,718.16	78,188.00
5、工会经费和职工教育经费	504,604.20	56,059.60	89,567.60	471,096.20
合计	4,306,260.74	43,787,671.08	43,669,481.36	4,424,450.46

### (3) 设定提存计划列示

单位：元

项目	期初余额	本期增加	本期减少	期末余额
1、基本养老保险	30,307.61	3,116,690.54	3,021,704.68	125,293.47
2、失业保险费	137,071.61	102,376.17	99,333.21	140,114.57
合计	167,379.22	3,219,066.71	3,121,037.89	265,408.04

其他说明：

## 24、应交税费

单位：元

项目	期末余额	期初余额
增值税	1,362,481.57	11,060,727.31
企业所得税	2,654,985.71	1,657,255.45
个人所得税	214,117.08	215,417.76
城市维护建设税	239,852.01	1,003,268.68
营业税	5,700.00	5,700.00
印花税	5,921.08	14,553.37
教育费附加	269,270.96	716,835.89
合计	4,752,328.41	14,673,758.46

其他说明：

## 25、其他应付款

单位：元

项目	期末余额	期初余额
应付股利	2,161,123.31	2,161,123.31
其他应付款	39,371,404.95	47,131,581.95
合计	41,532,528.26	49,292,705.26

### (1) 应付股利

单位：元

项目	期末余额	期初余额
普通股股利	2,161,123.31	2,161,123.31
合计	2,161,123.31	2,161,123.31

其他说明，包括重要的超过1年未支付的应付股利，应披露未支付原因：

## (2) 其他应付款

## 1) 按款项性质列示其他应付款

单位：元

项目	期末余额	期初余额
应付股权转让款		8,175,000.00
押金和保证金	5,022,665.96	5,197,227.96
工程款	2,093,470.41	2,071,408.59
借款	22,631,693.96	22,631,693.96
往来款及其他	9,623,574.62	9,056,251.44
合计	39,371,404.95	47,131,581.95

## 2) 账龄超过 1 年的重要其他应付款

单位：元

项目	期末余额	未偿还或结转的原因
美莱医院押金	4,170,000.00	租赁押金
杨志群	22,631,693.96	借款，暂未归还
合计	26,801,693.96	

其他说明：

## 26、一年内到期的非流动负债

单位：元

项目	期末余额	期初余额
一年内到期的租赁负债	2,664,166.95	643,424.11
合计	2,664,166.95	643,424.11

其他说明：

## 27、其他流动负债

单位：元

项目	期末余额	期初余额
待转销项税额	72,892.59	105,223.81
合计	72,892.59	105,223.81

短期应付债券的增减变动：

单位：元

债券名称	面值	发行日期	债券期限	发行金额	期初余额	本期发行	按面值计提利息	溢折价摊销	本期偿还	期末余额
合计										

其他说明：

## 28、长期借款

### (1) 长期借款分类

单位：元

项目	期末余额	期初余额
信用借款	1,993,333.28	
合计	1,993,333.28	

长期借款分类的说明：

其他说明，包括利率区间：

## 29、租赁负债

单位：元

项目	期末余额	期初余额
租赁付款额	7,790,618.65	5,108,820.61
未确认融资费用	-1,292,558.10	-226,679.68
合计	6,498,060.55	4,882,140.93

其他说明：

## 30、长期应付款

单位：元

项目	期末余额	期初余额
专项应付款	23,438,122.81	23,438,122.81
合计	23,438,122.81	23,438,122.81

### (1) 专项应付款

单位：元

项目	期初余额	本期增加	本期减少	期末余额	形成原因
土地收储款	23,038,122.81			23,038,122.81	
2016 年中小企业 专项培育资助	400,000.00			400,000.00	
合计	23,438,122.81			23,438,122.81	

其他说明：

(1) 土地收储款情况详见财务报告十五、2、(三)。

(2) 2016 年中小企业专项培育资助余额系根据上海市浦东新区经济和信息化委员会浦经信委中小字〔2016〕6 号文“关于组织申报 2016 年度浦东新区中小企业发展专项政策项目的通知”，子公司上海点点乐公司申请的游戏《悠悠恋物语》项目研发补助，该项目暂未验收。

## 31、预计负债

单位：元

项目	期末余额	期初余额	形成原因
对外提供担保	899,226,233.58	943,246,442.81	违规担保



中小投资者诉讼赔偿款	691,512.88		法院判决
合计	899,917,746.46	943,246,442.81	

其他说明，包括重要预计负债的相关重要假设、估计说明：

1、为控股股东及关联方违规提供担保计提预计负债明细如下：

被担保方	借款方	金额	诉讼进展
广东恒润互兴投资发展有限公司	梁道	265,885,240.55	已判决，部分执行
广东恒润互兴投资发展有限公司	许为杰	42,514,842.94	已仲裁，部分执行
广东恒润华创实业发展有限公司	雪松国际信托股份有限公司	277,461,085.22	已判决，未执行
广东恒润华创实业发展有限公司	雪松国际信托股份有限公司	124,631,970.55	已判决，部分执行
广州市南华深科信息技术有限公司	恒旺商业保理（深圳）有限公司	28,938,868.38	已判决，未执行
广东恒润华创实业发展有限公司	新余和华创企业管理合伙企业（有限合伙）	33,107,734.93	已判决，未执行
广东恒润华创实业发展有限公司	黄少雄	78,027,234.05	已仲裁，部分执行
广州华怡置业有限公司	青岛国信融资担保有限公司	48,659,256.96	已判决，未执行
<b>合计</b>		<b>899,226,233.58</b>	

2、上述已判决、仲裁或公证的担保事项中：梁道、雪松国际信托股份有限公司、恒旺商业保理（深圳）有限公司、黄少雄、青岛国信融资担保有限公司案件，由于法院判决本公司承担二分之一连带赔偿责任，本公司按照担保余额、利息及诉讼费用的 50%计提预计负债；新余和华创企业管理合伙企业（有限合伙）案件，本公司需要承担 30%连带赔偿责任，本公司按照担保余额、利息及诉讼费的 30%计提预计负债；许为杰由于本公司需要承担连带赔偿责任，本公司按照担保余额、利息及诉讼费用的 100%计提预计负债。合计预计负债期末余额为 899,226,233.58 元。

3、预计负债本期减少 44,020,209.23 元，系雪松国际信托股份有限公司与恒润华创签订了合同编号为【中江国际[2016 信托 247]第 2 号】的《信托借款合同》，合同约定借款总额不超过 30,000 万元，实际借款 30,000 万元，本金余额 11,104 万元，同时雪松国际信托股份有限公司与本公司签订补足协议，本公司为主合同下债务人所拥有的全部债权承担连带责任担保。借款方未如期偿还全部借款。2018 年 11 月，根据广东省广州市中级人民法院（2018）粤 01 执 5209 号执行裁定书，本公司应承担连带担保责任。本公司已按照 100%的比例，对借款本金、利息及诉讼费用计提了预计负债 16,865.22 万元。2022 年 11 月 4 日，本公司收到广东省高级人民法院民事判决书（2022）粤民终 654 号，判决本公司承担恒润华创不能清偿部分的二分之一的责任，按照 50%的比例，对借款本金、利息及诉讼费用需计提预计负债 12,463.20 万元，本期冲回多提的预计负债 4,402.02 万元。

4、根据期后中小投资者诉讼判决计提预计负债 691,512.88 元，详见本附注十四、1

## 32、递延收益

单位：元

项目	期初余额	本期增加	本期减少	期末余额	形成原因
游戏版权金	120,128.40			120,128.40	海外游戏版权金
合计	120,128.40			120,128.40	--

涉及政府补助的项目：

单位：元

负债项目	期初余额	本期新增	本期计入营业外收	本期计入其他收益	本期冲减成本费用	其他变动	期末余额	与资产相关/与收益
------	------	------	----------	----------	----------	------	------	-----------

		补助金额	入金额	金额	金额		相关
--	--	------	-----	----	----	--	----

其他说明：

### 33、其他非流动负债

单位：元

项目	期末余额	期初余额
待转销项税额	61,912.77	58,803.84
合计	61,912.77	58,803.84

其他说明：

### 34、股本

单位：元

	期初余额	本次变动增减(+、-)					期末余额
		发行新股	送股	公积金转股	其他	小计	
股份总数	1,510,547,023.00						1,510,547,023.00

其他说明：

### 35、资本公积

单位：元

项目	期初余额	本期增加	本期减少	期末余额
资本溢价(股本溢价)	1,216,570,995.63			1,216,570,995.63
其他资本公积	119,779,588.62		5,733,000.00	114,046,588.62
合计	1,336,350,584.25		5,733,000.00	1,330,617,584.25

其他说明，包括本期增减变动情况、变动原因说明：

其他资本公积本期减少 5,733,000.00 元，系本公司第二期股票期权由于本期未满足提前设定的可行权条件而被取消，冲销上期已确认的股权奖励费用，减少资本公积 5,733,000.00 元

### 36、其他综合收益

单位：元

项目	期初余额	本期发生额						期末余额
		本期所得税前发生额	减：前期计入其他综合收益当期转入损益	减：前期计入其他综合收益当期转入留存收益	减：所得税费用	税后归属于母公司	税后归属于少数股东	
一、不能重分类进损益的其他综合收益	1,319,229.83	152,128.41				152,128.41		1,471,358.24
其他	-	-				-		-

权益工具 投资公允 价值变动	1,319,229 .83	152,128.4 1				152,128.4 1		1,471,358 .24
其他综合 收益合计	- 1,319,229 .83	- 152,128.4 1				- 152,128.4 1		- 1,471,358 .24

其他说明，包括对现金流量套期损益的有效部分转为被套期项目初始确认金额调整：

### 37、盈余公积

单位：元

项目	期初余额	本期增加	本期减少	期末余额
法定盈余公积	29,695,914.12			29,695,914.12
任意盈余公积	25,431,799.22			25,431,799.22
合计	55,127,713.34			55,127,713.34

盈余公积说明，包括本期增减变动情况、变动原因说明：

### 38、未分配利润

单位：元

项目	本期	上期
调整前上期末未分配利润	-2,732,297,995.38	-2,409,210,785.11
调整后期初未分配利润	-2,732,297,995.38	-2,409,210,785.11
加：本期归属于母公司所有者的净利润	-228,761,532.89	-323,087,210.27
期末未分配利润	-2,961,059,528.27	-2,732,297,995.38

调整期初未分配利润明细：

- 1)、由于《企业会计准则》及其相关新规定进行追溯调整，影响期初未分配利润 0.00 元。
- 2)、由于会计政策变更，影响期初未分配利润 0.00 元。
- 3)、由于重大会计差错更正，影响期初未分配利润 0.00 元。
- 4)、由于同一控制导致的合并范围变更，影响期初未分配利润 0.00 元。
- 5)、其他调整合计影响期初未分配利润 0.00 元。

### 39、营业收入和营业成本

单位：元

项目	本期发生额		上期发生额	
	收入	成本	收入	成本
主营业务	235,012,297.84	218,979,965.11	423,452,035.78	440,392,582.88
其他业务	7,009,666.56	3,809,250.18	11,986,440.33	2,965,557.55
合计	242,021,964.40	222,789,215.29	435,438,476.11	443,358,140.43

经审计扣除非经常损益前后净利润孰低是否为负值

是 否

单位：元

项目	本年度	具体扣除情况	上年度	具体扣除情况
----	-----	--------	-----	--------

营业收入金额	242,021,964.40	系公司的移动游戏的代理运营和推广、优易付计费及互联网广告精准投放、房屋租赁收入、跨境电商及电商平台销售收入、网约车服务收入的合计	435,438,476.11	系公司的移动游戏的代理运营和推广、优易付计费及互联网广告精准投放、房屋租赁收入、跨境电商及电商平台销售收入的合计
营业收入扣除项目合计金额	101,147,585.87	跨境电商及电商平台销售收入	125,964,215.55	跨境电商及电商平台销售收入
营业收入扣除项目合计金额占营业收入的比重	41.79%		28.93%	
一、与主营业务无关的业务收入				
3. 本会计年度以及上一会计年度新增贸易业务所产生的收入。	101,147,585.87	跨境电商及电商平台销售收入	125,964,215.55	跨境电商及电商平台销售收入
与主营业务无关的业务收入小计	101,147,585.87	跨境电商及电商平台销售收入	125,964,215.55	跨境电商及电商平台销售收入
二、不具备商业实质的收入				
不具备商业实质的收入小计	0.00	无	0.00	无
营业收入扣除后金额	140,874,378.53	系公司的移动游戏的代理运营和推广、优易付计费及互联网广告精准投放、房屋租赁及网约车服务收入的合计	309,474,260.56	系公司的移动游戏的代理运营和推广、优易付计费及互联网广告精准投放及房屋租赁收入的合计

收入相关信息：

单位：元

合同分类	分部 1	分部 2	互联网和相关服务	房屋租赁	贸易收入	网约车服务	合计
商品类型			123,280,316.90	15,641,608.73	101,147,585.87	1,952,452.90	242,021,964.40
其中：							
游戏运营及推广			109,268,960.85				109,268,960.85
优易付计费及互联网广告精准投放			14,011,356.05				14,011,356.05
房屋租赁				15,641,608.73			15,641,608.73
跨境电商及电商平台销售					101,147,585.87		101,147,585.87
网约车服务						1,952,452.90	1,952,452.90
按经营地区分类							
其中：							

市场或客户类型							
其中:							
合同类型							
其中:							
某一时点确认收入			123,280,316.90	15,641,608.73	101,147,585.87	1,952,452.90	242,021,964.40
按商品转让的时间分类							
其中:							
按合同期限分类							
其中:							
按销售渠道分类							
其中:							
合计			123,280,316.90	15,641,608.73	101,147,585.87	1,952,452.90	242,021,964.40

与履约义务相关的信息:

本公司在履行了合同中的履约义务,即在客户取得相关商品或服务的控制权时,确认收入。

合同中包含两项或多项履约义务的,本公司在合同开始日,按照各单项履约义务所承诺商品或服务的单独售价的相对比例,将交易价格分摊至各单项履约义务,按照分摊至各单项履约义务的交易价格计量收入。附有客户额外购买选择权(例如客户奖励积分、未来购买商品的折扣券等)的合同,本公司评估该选择权是否向客户提供了一项重大权利。提供重大权利的,本公司将其作为单项履约义务。附有质量保证条款的合同,本公司对其所提供的质量保证的性质进行分析,如果质量保证在向客户保证所销售的商品符合既定标准之外提供了一项单独服务,本公司将其作为单项履约义务。否则,本公司按照《企业会计准则第13号——或有事项》的规定进行会计处理。

满足下列条件之一时,本公司属于在某一段时间内履行履约义务,否则,属于在某一时点履行履约义务:

- 1) 客户在本公司履约的同时即取得并消耗本公司履约所带来的经济利益;
- 2) 客户能够控制本公司履约过程中在建的商品;
- 3) 本公司履约过程中所产出的商品具有不可替代用途,且本公司在整个合同期间内有权就累计至今已完成的履约部分收取款项。

对于在某一时段内履行的履约义务,本公司在该段时间内按照履约进度确认收入。履约进度不能合理确定时,本公司已经发生的成本预计能够得到补偿的,按照已经发生的成本金额确认收入,直到履约进度能够合理确定为止。

对于在某一时点履行的履约义务,本公司在客户取得相关商品或服务控制权时点确认收入。在判断客户是否已取得商品或服务控制权时,本公司会考虑下列迹象:

- 1) 本公司就该商品或服务享有现时收款权利;
- 2) 本公司已将该商品的实物转移给客户;
- 3) 本公司已将该商品的法定所有权或所有权上的主要风险和报酬转移给客户;
- 4) 客户已接受该商品或服务。

本公司已向客户转让商品或服务而有权收取对价的权利(且该权利取决于时间流逝之外的其他因素)作为合同资产列示。本公司拥有的、无条件(仅取决于时间流逝)向客户收取对价的权利作为应收款项列示。本公司已收或应收客户对价而应向客户转让商品或服务的义务作为合同负债列示。

## 2、具体收入确认时点及计量方法

(1) 公司自营推广的网络游戏：游戏玩家注册完成后，通过充值获得虚拟货币或直接充值到游戏内，本公司将游戏玩家已充值并消费的金额确认为营业收入。

(2) 公司与第三方网络游戏平台联合运营的游戏：本公司开发、发行的游戏产品授权游戏平台运营（包括独家授权运营和授权联合运营），公司将取得的游戏收入扣除相关费用按照协议约定的分成比例计算确认收入，并经双方核对无误。

(3) 游戏版权金收入：本公司收取的一次性版权金，在收到版权金时计入递延收益，并在协议约定的收益期内按直线法摊销计入营业收入。

(4) 优易付计费服务收入：本公司根据权责发生制确认收入，在报告日前取得运营商提供的结算数据的，以双方确认的结算数据确认收入；报告日前未取得运营商提供的结算数据的，公司根据后台统计的金额扣除预计坏账后确认收入，在实际收到运营商结算数据当月对收入进行调整。由于整个交易中，公司仅提供款项支付及结算服务，不承担商品风险的交易，公司按照净额法，将应收取的运营商结算款减去应支付给各商户的结算款之后的净额确认收入。

期末应收账款中的优易付计费服务收入欠款系应收取的运营商全额结算款，需要支付给商户的结算款列入应付账款列报。

(5) 互联网广告精准投放业务收入：互联网广告精准投放业务收入包括公司根据有效激活量乘以约定的单价向广告主收取的费用以及根据用户在游戏中充值消费金额乘以约定比例收取的推广分成费用。本公司根据权责发生制原则，在报告日前取得结算数据的，以双方确认的结算数据确认收入；报告日前未取得结算数据的，公司根据后台统计的金额扣除预计坏账后确认收入，在实际收到结算数据当月对收入进行调整。

(6) 跨境商品销售收入：跨境电商出口业务，客户通过第三方销售平台（如乐天、亚马逊、独立站）下单并按公司指定的付款方式支付货款后，由公司委托物流公司将商品配送交付予客户，公司在将商品发出并交付予物流公司时确认收入。

(7) 网上销售收入：本公司网上销售主要是通过拼多多平台，在客户已收到货物并签收后确认收入。

(8) 网约车服务收入：本公司的网约车服务收入均来自高德平台，在服务已经提供后确认收入，收入金额为网约车服务总收入减去平台扣款和应支付给司机的分成款。

与分摊至剩余履约义务的交易价格相关的信息：

本报告期末已签订合同、但尚未履行或尚未履行完毕的履约义务所对应的收入金额为 0.00 元，其中，元预计将于年度确认收入，元预计将于年度确认收入，元预计将于年度确认收入。

其他说明：

## 40、税金及附加

单位：元

项目	本期发生额	上期发生额
城市维护建设税	139,752.78	86,372.04
教育费附加	106,863.87	52,428.70
房产税	512,651.50	282,186.72
土地使用税	490.89	371,902.89
车船使用税	2,040.00	720.00
印花税	617,549.79	190,409.59
其他	5,431.34	
合计	1,384,780.17	984,019.94

其他说明：

## 41、销售费用

单位：元

项目	本期发生额	上期发生额
职工薪酬	10,874,530.47	17,091,713.51
代理服务费	33,326,562.61	5,642,584.06
广告宣传费	86,233.43	702,438.22
技术服务费	394,524.83	590,042.00
软件服务费	248,122.16	581,078.48
仓储费	40,408.00	535,549.33
差旅费	258,469.64	478,359.46
招待费	164,286.20	239,420.48
办公费	342,456.78	157,583.83
折旧费	97,492.59	107,445.76
其他	5,414,799.78	1,543,855.04
合计	51,247,886.49	27,670,070.17

其他说明：

## 42、管理费用

单位：元

项目	本期发生额	上期发生额
职工薪酬	19,028,004.83	18,881,146.95
律师及诉讼费用	1,824,954.27	6,822,299.86
版权金	9,352,974.39	5,201,125.14
股权激励费用	-5,733,000.00	4,962,900.00
咨询审计及中介费	2,324,509.87	4,067,998.76
折旧费	4,278,723.94	3,862,449.55
无形资产摊销	16,908,807.10	3,658,412.85
差旅费	741,231.43	1,265,254.74
服务费	412,286.94	1,253,841.00
业务招待费	1,206,359.28	1,125,076.94
租赁费	586,424.19	912,042.95
办公费	1,084,141.63	820,657.05
长期待摊费用摊销	79,999.98	268,017.17
其他	4,828,920.28	4,015,278.58
合计	56,924,338.13	57,116,501.54

其他说明：

## 43、研发费用

单位：元

项目	本期发生额	上期发生额
职工薪酬	17,800,275.92	13,609,284.17
折旧与摊销	114,373.81	6,938,703.59
服务器费用	2,158,041.89	3,152,934.50
无形资产摊销	1,296,057.84	1,924,674.17
技术服务费	2,909,076.73	2,946,821.62
美术外包费	2,526,252.44	
其他费用	1,508,769.78	840,403.03
合计	28,312,848.41	29,412,821.08

其他说明：

#### 44、财务费用

单位：元

项目	本期发生额	上期发生额
利息支出	375,897.07	3,838,002.36
减：利息收入	2,734,354.29	1,799,118.44
汇兑损失（减：收益）	-3,564,622.45	1,231,613.67
手续费	796,928.52	4,028,415.11
合计	-5,126,151.15	7,298,912.70

其他说明：

#### 45、其他收益

单位：元

产生其他收益的来源	本期发生额	上期发生额
与收益相关的政府补助确认的其他收益：		
1、增值税减免	3,425,796.49	1,117,529.98
2、深圳市科技创新委员会“高新处报2020年企业研究开发资助第一批第2次拨款深科技创新”项目补贴	500,000.00	546,000.00
3、个税返还	248,340.04	35,120.88
4、收到2022年度中央资金（服务贸易事项）资助项目	130,000.00	
5、稳岗补贴	113,374.68	6,905.84
6、一次性留工培训补贴	41,500.00	
7、深圳南山区文化广电旅游体育局原创作品播出、运营奖励		1,000,000.00
8、深圳南山区文化广电旅游体育局版权登记补贴		45,100.00
9、南山区政府文化产业发展办公室版权（著作权）登记补贴		74,740.00
10、南山区文化广电旅游体育局“文化企业加大自主研发投入奖励项目”补贴		500,000.00
11、桃源街道办补助（2020年招收湖北籍员工相关补助）		5,000.00
12、2021年市工业和信息化产业发展专项资金质量品牌双提升扶持计划补贴		800,000.00
13、深圳市文化广电旅游体育局文化产业发展专项资金（原创研发与产业化）补贴		1,180,000.00
合计	4,459,011.21	5,310,396.70

#### 46、投资收益

单位：元

项目	本期发生额	上期发生额
权益法核算的长期股权投资收益	-3,138,627.39	-2,606,255.48



处置长期股权投资产生的投资收益	-1,967.25	
处置交易性金融资产取得的投资收益	36,910.64	
债务重组收益	-3,575,125.94	26,810,886.99
理财产品利息收入	63,616.44	63,483.34
合计	-6,615,193.50	24,268,114.85

其他说明：

#### 47、公允价值变动收益

单位：元

产生公允价值变动收益的来源	本期发生额	上期发生额
交易性金融资产	154,900.79	
其中：衍生金融工具产生的公允价值变动收益	154,900.79	
合计	154,900.79	

其他说明：

#### 48、信用减值损失

单位：元

项目	本期发生额	上期发生额
其他应收款坏账损失	-6,134,330.12	36,674,998.83
应收账款坏账损失	-14,908,166.14	1,980,207.26
合计	-21,042,496.26	38,655,206.09

其他说明：

#### 49、资产减值损失

单位：元

项目	本期发生额	上期发生额
二、存货跌价损失及合同履约成本减值损失	-292,277.90	
十一、商誉减值损失	-138,464,755.95	-345,498,275.11
合计	-138,757,033.85	-345,498,275.11

其他说明：

#### 50、资产处置收益

单位：元

资产处置收益的来源	本期发生额	上期发生额
处置固定资产利得或损失	-2,234.69	53,954,786.55
合计	-2,234.69	53,954,786.55

#### 51、营业外收入

单位：元

项目	本期发生额	上期发生额	计入当期非经常性损益的金 额
政府补助	5,000.00	5,772.36	5,000.00
预计负债转回	44,020,209.23	59,848,000.00	44,020,209.23
其他	758,536.32	24,236,080.54	758,536.32
合计	44,783,745.55	84,089,852.90	44,783,745.55

计入当期损益的政府补助:

单位: 元

补助项目	发放主体	发放原因	性质类型	补贴是否 影响当年 盈亏	是否特殊 补贴	本期发生 金额	上期发生 金额	与资产相 关/与收益 相关
社保局稳 岗补贴	深圳市社 会保险基 金管理局	补助	因符合地 方政府招 商引资等 地方性扶 持政策而 获得的补 助	否	否		5,772.36	与收益相 关
防疫补贴	深圳市宝 安区工业 和信息化 局	补助	因从事国 家鼓励和 扶持特定 行业、产 业而获得 的补助 (按国家 级政策规 定依法取 得)	否	否	5,000.00		与收益相 关

其他说明:

预计负债本期转回 44,020,209.23 元, 详见附注 31、预计负债。

## 52、营业外支出

单位: 元

项目	本期发生额	上期发生额	计入当期非经常性损益的金 额
违规担保预计损失		69,540,451.71	
赔偿款	683,595.67		683,595.67
罚没支出	650,052.82	240.00	650,052.82
滞纳金	7,102.31	868.50	7,102.31
存货盘亏		114,931.45	
其他	50,322.26	6,928.91	50,322.26
合计	1,391,073.06	69,663,420.57	1,391,073.06

其他说明:

## 53、所得税费用

### (1) 所得税费用表

单位: 元

项目	本期发生额	上期发生额
当期所得税费用	1,481,013.14	1,435,911.47
递延所得税费用	-3,188,882.71	-17,632,463.90
合计	-1,707,869.57	-16,196,552.43

## (2) 会计利润与所得税费用调整过程

单位：元

项目	本期发生额
利润总额	-231,921,326.75
按法定/适用税率计算的所得税费用	-57,980,331.69
子公司适用不同税率的影响	-9,929,782.54
调整以前期间所得税的影响	1,386,750.84
非应税收入的影响	-10,216,033.78
不可抵扣的成本、费用和损失的影响	551,355.27
使用前期未确认递延所得税资产的可抵扣亏损的影响	-702,656.32
本期未确认递延所得税资产的可抵扣暂时性差异或可抵扣亏损的影响	76,578,362.26
以前期间确认的递延所得税资产本期转回	5,331.73
研发费加计扣除的影响	-1,892,659.84
税率变动的影响对期初递延所得税余额的影响	491,794.50
所得税费用	-1,707,869.57

其他说明：

## 54、其他综合收益

详见附注 36、其他综合收益。

## 55、现金流量表项目

### (1) 收到的其他与经营活动有关的现金

单位：元

项目	本期发生额	上期发生额
利息收入	2,734,354.29	1,799,118.44
收到的政府补助	1,038,214.72	4,200,295.10
收到的往来款及其他	9,914,600.03	174,892,499.43
合计	13,687,169.04	180,891,912.97

收到的其他与经营活动有关的现金说明：

### (2) 支付的其他与经营活动有关的现金

单位：元

项目	本期发生额	上期发生额
现金支付的费用	48,055,921.41	31,964,945.28
支付的往来款及其他	10,725,360.63	25,562,796.50
合计	58,781,282.04	57,527,741.78

支付的其他与经营活动有关的现金说明：

### (3) 收到的其他与投资活动有关的现金

单位：元

项目	本期发生额	上期发生额
收到退回的版权金		1,400,000.00
赎回理财产品	23,191,811.30	
合计	23,191,811.30	1,400,000.00

收到的其他与投资活动有关的现金说明：

### (4) 支付的其他与投资活动有关的现金

单位：元

项目	本期发生额	上期发生额
购买理财产品	35,000,000.00	
合计	35,000,000.00	

支付的其他与投资活动有关的现金说明：

### (5) 收到的其他与筹资活动有关的现金

单位：元

项目	本期发生额	上期发生额
收回票据保证金	60,000,000.00	
合计	60,000,000.00	

收到的其他与筹资活动有关的现金说明：

### (6) 支付的其他与筹资活动有关的现金

单位：元

项目	本期发生额	上期发生额
支付租赁款	3,030,484.34	1,818,916.54
合计	3,030,484.34	1,818,916.54

支付的其他与筹资活动有关的现金说明：

## 56、现金流量表补充资料

### (1) 现金流量表补充资料

单位：元

补充资料	本期金额	上期金额
1. 将净利润调节为经营活动现金流量		
净利润	-230,213,457.18	-323,088,775.91
加：资产减值准备	159,799,530.11	306,843,069.02
固定资产折旧、油气资产折耗、生产性生物资产折旧	2,137,702.56	2,145,659.37

使用权资产折旧	3,306,495.14	1,922,529.54
无形资产摊销	26,099,878.46	24,234,720.77
长期待摊费用摊销	6,310,345.94	20,120,933.93
处置固定资产、无形资产和其他长期资产的损失（收益以“-”号填列）	2,234.69	-53,954,786.55
固定资产报废损失（收益以“-”号填列）		
公允价值变动损失（收益以“-”号填列）	-154,900.79	
财务费用（收益以“-”号填列）	375,897.07	3,838,002.36
投资损失（收益以“-”号填列）	6,615,193.50	-24,268,114.85
递延所得税资产减少（增加以“-”号填列）	-3,188,882.71	-17,632,463.90
递延所得税负债增加（减少以“-”号填列）		
存货的减少（增加以“-”号填列）	-8,415,418.35	-5,483,688.62
经营性应收项目的减少（增加以“-”号填列）	78,025,771.24	258,752,413.15
经营性应付项目的增加（减少以“-”号填列）	-93,157,973.61	-124,747,072.96
其他	-5,733,000.00	-19,251,230.94
经营活动产生的现金流量净额	-58,190,583.93	49,431,194.41
2. 不涉及现金收支的重大投资和筹资活动		
债务转为资本		
一年内到期的可转换公司债券		
融资租入固定资产		
3. 现金及现金等价物净变动情况：		
现金的期末余额	94,536,275.58	127,109,671.00
减：现金的期初余额	127,109,671.00	117,758,993.25
加：现金等价物的期末余额		
减：现金等价物的期初余额		
现金及现金等价物净增加额	-32,573,395.42	9,350,677.75

## （2）本期支付的取得子公司的现金净额

单位：元

	金额
本期发生的企业合并于本期支付的现金或现金等价物	4,200,000.00
其中：	
成都中控出行科技有限公司	4,200,000.00
减：购买日子公司持有的现金及现金等价物	408,749.92

其中：	
成都中控出行科技有限公司	408,749.92
加：以前期间发生的企业合并于本期支付的现金或现金等价物	8,175,000.00
其中：	
深圳市拇指游玩科技有限公司	8,175,000.00
取得子公司支付的现金净额	11,966,250.08

其他说明：

### （3）现金和现金等价物的构成

单位：元

项目	期末余额	期初余额
一、现金	94,536,275.58	127,109,671.00
其中：库存现金	23,209.72	52,923.31
可随时用于支付的银行存款	93,142,246.91	112,306,335.80
可随时用于支付的其他货币资金	1,370,818.95	14,750,411.89
三、期末现金及现金等价物余额	94,536,275.58	127,109,671.00

其他说明：

期末货币资金中有 3,026,901.13 元不列入可随时用于支付的现金，其中：银行存款中有冻结资金 3,026,901.13 元，不列入可随时用于支付的银行存款。

### 57、所有权或使用权受到限制的资产

单位：元

项目	期末账面价值	受限原因
货币资金	3,026,901.13	诉讼冻结
合计	3,026,901.13	

其他说明：

截止 2022 年 12 月 31 日，本公司银行存款受限金额合计为 3,026,901.13 元。其中：本公司有 9 个银行账户由于诉讼原因被冻结，冻结金额合计为 3,026,901.13 元。

### 58、外币货币性项目

#### （1）外币货币性项目

单位：元

项目	期末外币余额	折算汇率	期末折算人民币余额
货币资金			1,653,249.00
其中：美元	232,288.49	6.9646	1,617,796.42
欧元			
港币			
日元	676,576.00	0.0524	35,452.58
应收账款			17,758,012.98

其中：美元	38,248.61	6.9646	266,386.27
欧元			
港币	18,893,035.98	0.8933	16,877,149.04
日元	11,726,673.00	0.0524	614,477.67
长期借款			
其中：美元			
欧元			
港币			
其他应收款			1,798,792.32
其中：美元	107,414.28	6.9646	748,097.49
港币	1,176,194.82	0.8933	1,050,694.83
应付账款			126,205.50
其中：日元	2,408,502.00	0.0524	126,205.50

其他说明：

(2) 境外经营实体说明，包括对于重要的境外经营实体，应披露其境外主要经营地、记账本位币及选择依据，记账本位币发生变化的还应披露原因。

适用 不适用

## 59、政府补助

### (1) 政府补助基本情况

单位：元

种类	金额	列报项目	计入当期损益的金额
1、增值税减免	3,425,796.49	其他收益	3,425,796.49
2、深圳市科技创新委员会“高新处报 2020 年企业研究开发资助第一批第 2 次拨款深科技创新”项目补贴	500,000.00	其他收益	500,000.00
3、个税返还	248,340.04	其他收益	248,340.04
4、收到 2022 年度中央资金（服务贸易事项）资助项目	130,000.00	其他收益	130,000.00
5、稳岗补贴	113,374.68	其他收益	104,181.59
6、一次性留工培训补贴”	41,500.00	其他收益	41,500.00
7、防疫补贴	5,000.00	营业外收入	5,000.00
合计	4,464,011.21		4,464,011.21

## 八、合并范围的变更

### 1、非同一控制下企业合并

#### (1) 本期发生的非同一控制下企业合并

单位：元

被购买方名称	股权取得时点	股权取得成本	股权取得比例	股权取得方式	购买日	购买日的确定依据	购买日至期末被购买方的收入	购买日至期末被购买方的净利润
--------	--------	--------	--------	--------	-----	----------	---------------	----------------

成都中控出行科技有限公司	2022年07月19日	4,200,000.00	100.00%	购买	2022年07月19日	支付股权转让款	1,952,452.90	1,716,690.76
--------------	-------------	--------------	---------	----	-------------	---------	--------------	--------------

其他说明:

2022年7月,本公司的子公司中润新能源科技发展(广州)有限公司(以下简称“中润新能源”)与成都宇马普尔斯汽车销售服务有限公司和四川途奔汇汽车租赁有限公司签订了《股权收购协议书》,中润新能源收购了成都宇马普尔斯汽车销售服务有限公司和四川途奔汇汽车租赁有限公司合计持有的成都中控出行科技有限公司(以下简称“成都中控”)100%股权。四川金利房地产土地资产评估有限公司对成都中控的股东全部权益于2022年6月30日评估基准日的市场价值进行了评估,并于2022年7月15日出具了川金评报字(2022)第004号的资产评估报告,成都中控采用收益法评估之股东全部收益价值为人民币425.40万元。各方经协商一致同意,成都中控100%股权的交易价格为人民币420万元,支付方式为现金。本公司已于7月15日付清全部股权转让款,成都中控100%股权已过户至本公司名下并完成了工商变更登记手续。本公司本期合并了成都中控2022年8-12月的财务报表。

## (2) 合并成本及商誉

单位:元

合并成本	成都中控出行科技有限公司
--现金	4,200,000.00
--非现金资产的公允价值	
--发行或承担的债务的公允价值	
--发行的权益性证券的公允价值	
--或有对价的公允价值	
--购买日之前持有的股权于购买日的公允价值	
--其他	
合并成本合计	4,200,000.00
减:取得的可辨认净资产公允价值份额	-189,142.71
商誉/合并成本小于取得的可辨认净资产公允价值份额的金额	4,389,142.71

合并成本公允价值的确定方法、或有对价及其变动的说明:

大额商誉形成的主要原因:

其他说明:

## (3) 被购买方于购买日可辨认资产、负债

单位:元

	成都中控出行科技有限公司	
	购买日公允价值	购买日账面价值
资产:		
货币资金	408,749.92	408,749.92
应收款项	1,011,750.65	1,011,750.65
存货		
固定资产		
无形资产		
资产合计	1,420,500.57	1,420,500.57



负债：		
借款		
应付款项	1,609,643.28	1,609,643.28
递延所得税负债		
负债合计	1,609,643.28	1,609,643.28
净资产	-189,142.71	-189,142.71
减：少数股东权益		
取得的净资产	-189,142.71	-189,142.71

可辨认资产、负债公允价值的确定方法：

企业合并中承担的被购买方的或有负债：

其他说明：

## 2、其他原因的合并范围变动

说明其他原因导致的合并范围变动（如，新设子公司、清算子公司等）及其相关情况：

### （一）新设子公司：

1、本公司独家认缴出资设立中润新能源科技发展（广州）有限公司，该公司于 2022 年 2 月 9 日办妥设立登记手续，注册资本人民币 600 万元。

2、子公司中润新能源独家认缴出资设立中聚运通（成都）汽车服务有限公司，该公司于 2022 年 7 月 27 日办妥设立登记手续，注册资本人民币 500 万元。

3、子公司广州市邀邀林健康科技有限公司与钟智锋、朱文健、吴锐敏、林经纬共同出资设立广州尚播传媒有限公司，注册资本人民币 500 万元，其中广州市邀邀林健康科技有限公司认缴出资 255 万元，占注册资本的 51%，该公司于 2022 年 10 月 13 日办妥设立登记手续。

### （二）注销子公司

1、子公司湖南天润东方新能源科技发展有限公司于 2022 年 10 月 13 日完成工商注销手续。

2、二级子公司天津柒月影视科技有限公司于 2022 年 12 月 20 日完成工商注销手续。

## 九、在其他主体中的权益

### 1、在子公司中的权益

#### （1）企业集团的构成

子公司名称	主要经营地	注册地	业务性质	持股比例		取得方式
				直接	间接	
岳阳天润农业生产资料有限公司	岳阳	岳阳	贸易	100.00%		设立
深圳市拇指游玩科技有限公司	深圳	深圳	计算机应用服务	100.00%		非同一控制下合并
深圳市拇指畅想科技有限公司	深圳	深圳	计算机应用服务		100.00%	设立
深圳市拇指在线网络科技有限公司	深圳	深圳	计算机应用服务		100.00%	设立

霍尔果斯酷米乐网络科技有限公司	新疆	新疆	计算机应用服务		100.00%	设立
霍尔果斯奇炫电子科技有限公司	新疆	新疆	计算机应用服务		100.00%	设立
深圳市中泰源科技有限公司	深圳	深圳	计算机应用服务		100.00%	同一控制下合并
深圳市拇指互娱科技有限公司	深圳	深圳	计算机应用服务		100.00%	设立
北京掌中乐科技有限公司	北京	北京	计算机应用服务		100.00%	设立
海南粒子空间科技有限公司	海南	海南	计算机应用服务		100.00%	设立
霍尔果斯拇指互娱科技有限公司	新疆	新疆	计算机应用服务		100.00%	设立
霍尔果斯拇指在线网络科技有限公司	新疆	新疆	计算机应用服务		100.00%	设立
北京虹软协创通讯技术有限公司	北京	北京	计算机应用服务	100.00%		非同一控制下合并
北京华胜智融通讯科技发展有限责任公司	北京	北京	计算机应用服务		100.00%	同一控制下合并
霍尔果斯虹软协创网络科技有限公司	北京	北京	计算机应用服务		100.00%	设立
广州鹏云电子商务有限公司	广州	广州	批发业		100.00%	设立
霍尔果斯智融协创网络科技有限公司	新疆	新疆	计算机应用服务		100.00%	设立
深圳市鹏云智创科技有限公司	深圳	深圳	批发业		100.00%	设立
香港鹏云有限公司	香港	香港	批发业		100.00%	设立
广州尚播网络科技有限公司	广州	广州	批发业		60.00%	设立
上海点点乐信息科技有限公司	上海市	上海市	计算机应用服务	100.00%		非同一控制下合并
上海恋舞信息科技有限公司	上海	上海	计算机应用服务		100.00%	设立
上海乐恋信息科技有限公司	上海	上海	计算机应用服务		100.00%	设立
香港点点乐游戏网络科技有限公司	香港	香港	计算机应用服务		100.00%	设立
上海悠戏网络科技有限公司	上海	上海	计算机应用服务		100.00%	设立
广州市邀邀林健康科技有限公司	广州	广州	批发业	51.00%		非同一控制下合并

中润新能源科技发展（广州）有限公司	广州	广州	租赁业	100.00%		设立
中聚运通（成都）汽车服务有限公司	成都	成都	租赁业		100.00%	设立
成都中控出行科技有限公司	成都	成都	软件和信息技术服务业		100.00%	非同一控制下合并
广州尚播传媒有限公司	广州	广州	广播、电视、电影和录音制作业		51.00%	设立

在子公司的持股比例不同于表决权比例的说明：

持有半数或以下表决权但仍控制被投资单位、以及持有半数以上表决权但不控制被投资单位的依据：

对于纳入合并范围的重要的结构化主体，控制的依据：

确定公司是代理人还是委托人的依据：

其他说明：

深圳市拇指畅想科技有限公司、深圳市拇指在线网络科技有限公司、霍尔果斯酷米乐网络科技有限公司、霍尔果斯奇炫电子科技有限公司、深圳市中泰源科技有限公司、深圳市拇指互娱科技有限公司和北京掌中乐科技有限公司、霍尔果斯拇指互娱科技有限公司、霍尔果斯拇指在线网络科技有限公司、海南粒子空间科技有限公司均为拇指游玩公司的全资子公司。

北京华胜智融通讯科技发展有限责任公司、霍尔果斯虹软协创网络科技有限公司、广州鹏云电子商务有限公司、霍尔果斯智融协创网络科技有限公司均系虹软协创公司的全资子公司，广州尚播网络科技有限公司系虹软协创公司的控股子公司。

上海恋舞信息科技有限公司、上海乐恋信息科技有限公司、香港点点乐游戏网络科技有限公司、上海悠戏网络科技有限公司系上海点点乐的全资子公司。

中聚运通（成都）汽车服务有限公司、成都中控出行科技有限公司系中润新能源的全资子公司。

广州尚播传媒有限公司系广州邀邀林的控股子公司。

## （2）重要的非全资子公司

单位：元

子公司名称	少数股东持股比例	本期归属于少数股东的损益	本期向少数股东宣告分派的股利	期末少数股东权益余额
广州市邀邀林健康科技有限公司	49.00%	-1,250,829.93	0.00	4,887,094.54

子公司少数股东的持股比例不同于表决权比例的说明：

其他说明：

## （3）重要非全资子公司的主要财务信息

单位：元

子公司名称	期末余额						期初余额					
	流动资产	非流动资产	资产合计	流动负债	非流动负债	负债合计	流动资产	非流动资产	资产合计	流动负债	非流动负债	负债合计
广州	38,80	116,2	38,92	28,50	1,993	30,49	41,98	510,7	42,49	31,52		31,52

市邀 邀林 健康 科技 有限 公司	4,144 .08	93.45	0,437 .53	5,403 .17	,333. 28	8,736 .45	6,923 .00	54.45	7,677 .45	3,262 .22		3,262 .22
----------------------------------	--------------	-------	--------------	--------------	-------------	--------------	--------------	-------	--------------	--------------	--	--------------

单位：元

子公司名称	本期发生额				上期发生额			
	营业收入	净利润	综合收益 总额	经营活动 现金流量	营业收入	净利润	综合收益 总额	经营活动 现金流量
广州市邀 邀林健康 科技有限 公司	44,372,05 9.24	- 2,552,714 .15	- 2,552,714 .15	1,401,401 .61	51,206,03 1.88	4,622,707 .40	4,622,707 .40	- 28,404,48 1.97

其他说明：

## 2、在合营安排或联营企业中的权益

### (1) 重要的合营企业或联营企业

合营企业或联 营企业名称	主要经营地	注册地	业务性质	持股比例		对合营企业或 联营企业投资 的会计处理方 法
				直接	间接	
广东南方光原 文化有限公司	广州市	广州市	广告娱乐业	43.00%		权益法

在合营企业或联营企业的持股比例不同于表决权比例的说明：

持有 20%以下表决权但具有重大影响，或者持有 20%或以上表决权但不具有重大影响的依据：

### (2) 重要联营企业的主要财务信息

单位：元

	期末余额/本期发生额	期初余额/上期发生额
	广东南方光原文化有限公司	广东南方光原文化有限公司
流动资产	22,421,561.54	22,718,702.00
非流动资产	2,966,108.33	4,116,366.14
资产合计	25,387,669.87	26,835,068.14
流动负债	8,570,098.82	4,549,629.68
非流动负债	2,936,466.66	282,306.40
负债合计	11,506,565.48	4,831,936.08
少数股东权益	-1,532,979.21	-712,475.00
归属于母公司股东权益	15,414,083.60	22,715,607.06
按持股比例计算的净资产份额	10,030,473.96	13,169,101.35
调整事项		
--商誉		
--内部交易未实现利润		
--其他		

对联营企业权益投资的账面价值	10,030,473.96	13,169,101.35
存在公开报价的联营企业权益投资的公允价值		
营业收入	10,926,918.12	16,655,338.83
净利润	-8,122,027.67	-7,010,271.21
终止经营的净利润		
其他综合收益		
综合收益总额	-8,122,027.67	-7,010,271.21
本年度收到的来自联营企业的股利		

其他说明：

## 十、与金融工具相关的风险

本公司的金融工具主要包括：货币资金、应收应付款项、其他权益工具投资。在经营活动中面临的金融风险包括：信用风险、流动性风险、市场风险。本公司整体的风险管理计划针对金融市场的不可预见性，力求减少对本公司财务业绩的潜在不利影响。

### 1、信用风险

信用风险，是指金融工具的一方未能履行义务从而导致另一方发生财务损失的风险。

本公司的信用风险主要来自货币资金、应收账款、其他应收款。管理层已制定适当的信用政策，并且不断监察这些信用风险的敞口。

本公司持有的货币资金，主要存放于国有控股银行和其他大中型银行，本公司认为其不存在重大的信用风险，不会因为对方违约而导致任何重大损失。

本公司除已全额计提坏账准备的遗留应收账款以外，应收账款余额主要为游戏联合运营的分成款项、计费服务应收取的运营商结算款等，本公司对应收账款余额实施监控程序，以确保本公司不致面临重大坏账风险。其他应收款余额主要系业绩补偿款、大股东欠款、押金及保证金、拆迁补偿款等，公司对此款项与相关经济业务一并管理并持续监控，以确保本公司不致面临重大坏账风险。截止 2022 年 12 月 31 日，本公司前五大客户的应收账款占总额的 51.63%，其他应收款前五名占总额的 93.66%。

已发生单项减值的金融资产的分析：

项目	期末余额		期初余额	
	账面余额	减值损失	账面余额	减值损失
应收账款	55,175,060.15	26,812,145.60	4,083,731.24	4,083,731.24
其他应收款	392,151,173.67	392,151,173.67	392,151,173.67	392,151,173.67
<b>合计</b>	<b>447,326,233.82</b>	<b>418,963,319.27</b>	<b>396,234,904.91</b>	<b>396,234,904.91</b>

公司存在部分应收款项因信用风险而产生减值的情况，公司已根据预期信用损失金额合理确认了可能发生的信用风险损失。对于无迹象表明需要单项认定减值损失的应收款项，公司根据历史违约损失历史信用风险损失发生情况为依据，并考虑前瞻性信息，按照不同组合合理估计了信用风险损失并计提了坏账准备。因此，公司不存在因信用风险的发生而导致公司产生重大损失的情况。

本公司所承受的最大信用风险敞口为资产负债表中每项金融资产的账面金额。

### 2、流动性风险

流动性风险，是指企业在履行以交付现金或其他金融资产的方式结算的义务时发生资金短缺的风险。

金融负债到期/期限分析：

项目	期末余额			
	1 年以内	1 至 2 年	2 至 3 年	3 年以上
应付账款	19,056,891.54	1,398,466.51	467,972.27	9,621,884.72
其他应付款	3,373,979.92	1,450,100.00	475,670.11	36,232,778.23
<b>合计</b>	<b>22,430,871.46</b>	<b>2,848,566.51</b>	<b>943,642.38</b>	<b>45,854,662.95</b>

续上表：

项目	期初余额			
	1 年以内	1 至 2 年	2 至 3 年	3 年以上
应付账款	27,451,392.05	719,688.05	1,736,633.72	8,242,525.55
其他应付款	4,406,796.92	475,670.11	22,974,048.92	21,436,189.31
<b>合计</b>	<b>31,858,188.97</b>	<b>1,195,358.16</b>	<b>24,710,682.64</b>	<b>29,678,714.86</b>

本公司的政策是确保拥有充足的现金以偿还到期债务。流动性风险由本公司的财务部门集中控制。财务部门通过监控现金余额、可随时变现的有价证券以及对未来 12 个月现金流量的滚动预测，确保公司在所有合理预测的情况下拥有充足的资金偿还债务。

## 十一、公允价值的披露

### 1、以公允价值计量的资产和负债的期末公允价值

单位：元

项目	期末公允价值			合计
	第一层次公允价值计量	第二层次公允价值计量	第三层次公允价值计量	
一、持续的公允价值计量	--	--	--	--
（三）其他权益工具投资	905,295.79		4,804,641.76	5,709,937.55
二、非持续的公允价值计量	--	--	--	--

## 十二、关联方及关联交易

### 1、本企业的母公司情况

母公司名称	注册地	业务性质	注册资本	母公司对本企业的持股比例	母公司对本企业的表决权比例
广东恒润华创实业发展有限公司	广州市天河区翰景路 1 号金星大厦 21 层	以自有资金进行交通、能源、环保、高新技术及物业的投资，物业租赁；计算机软硬件的开发、设计及技术咨询、技术服务，计算机安装；销	8 亿元	11.43%	11.43%

		售：工业生产资料（不含小轿车及危险化学品），五金、交电、化工产品（不含危险化学品），百货，针纺织品。			
--	--	--	--	--	--

本企业的母公司情况的说明

本企业最终控制方是赖淦锋。。

其他说明：

## 2、本企业的子公司情况

本企业子公司的情况详见附注九、1。

## 3、本企业合营和联营企业情况

本企业重要的合营或联营企业详见附注九、2。

本期与本公司发生关联方交易，或前期与本公司发生关联方交易形成余额的其他合营或联营企业情况如下：

合营或联营企业名称	与本企业关系
-----------	--------

其他说明：

## 4、其他关联方情况

其他关联方名称	其他关联方与本企业关系
广东恒润互兴投资发展有限公司	同一实际控制人
广州市南华深科信息技术有限公司	同一实际控制人
广州名盛置业发展有限公司	同一实际控制人
广东金润投资有限公司	同一实际控制人
广州华怡置业有限公司	同一实际控制人
广州浩然千里实业有限公司	子公司持股 49%的少数股东
林兰	子公司广州邀邀林原股东、高管

其他说明：

## 5、关联交易情况

### （1）关联担保情况

本公司作为担保方

单位：元

被担保方	担保金额	担保起始日	担保到期日	担保是否已经履行完毕
广东恒润华创实业发展有限公司	600,000,000.00	2016年11月28日	2018年11月28日	否
广东恒润华创实业发展有限公司	300,000,000.00	2016年08月20日	2018年08月20日	否
广东恒润互兴投资发展有限公司	50,000,000.00	2018年01月31日	2020年04月30日	否

广东恒润互兴投资发展有限公司	500,000,000.00	2017年12月13日	2020年01月02日	否
广州市南华深科信息技术有限公司	55,000,000.00	2018年10月29日	2021年01月29日	否
广东恒润华创实业发展有限公司	100,000,000.00	2017年10月20日	2020年04月20日	否
广东恒润华创实业发展有限公司	160,000,000.00	2018年03月19日	2020年06月18日	否
广州华怡置业有限公司	70,000,000.00	2018年01月11日	2019年01月11日	否

本公司作为被担保方

单位：元

担保方	担保金额	担保起始日	担保到期日	担保是否已经履行完毕
-----	------	-------	-------	------------

关联担保情况说明

上述担保事项均已经法院判决或仲裁，本公司的上述担保行为未履行公司董事会或者股东大会审议程序，相关人员未履行用章审批程序。应由本公司承担担保责任的担保本金为 6.66 亿元，本公司已对上述担保事项计提预计负债 899,226,233.58 元。

## (2) 其他关联交易

### 1、代收本公司租赁款

2018年4月26日，本公司与头牌商贸签署《权益转让合同》，合同约定：头牌商贸将与名盛置业签订的《广州市房地产租赁合同》中所享有的全部权利及承担的全部义务转让给本公司，合同期限自2018年11月01日起至2036年7月31日止，转让价格为人民币23,800万元，对于本公司未能按136.9万元/月的标准足额收取租金的差额部分由头牌商贸补足。双方权益转让的交割日为2018年10月31日，自交割日之后，甲方不对租户享有权利，并通知租户自2019年6月10日起，租户租金直接交给本公司，本公司与租户签订租赁合同。

截止2022年12月31日，本公司未能和租户直接签订租赁合同，租金仍然由名盛置业代收。2022年度，本公司同意免去头牌商贸4个月的租赁费用。截止2022年末，头牌商贸尚欠本公司保底租赁款2,708.25万元。

### 2、本公司部分租赁款被用于解决关联方诉讼事项

由于广州体育学院起诉恒润华创、美莱医院和本公司租赁合同纠纷案的影响，美莱医院从2020年7月开始，未按时缴纳本公司租金。经广州市中级人民法院判决后，恒润华创应付广州体育学院的租金及管理费等由美莱医院垫付，美莱医院相应扣减应付本公司租金。截止2022年12月31日，本公司应收美莱医院的租赁费2,151.31万元（其中本期新增268.21万元）被支付给广州体育学院，本公司只将美莱医院实际支付给本公司的租赁款确认为营业收入。

## 6、关联方应收应付款项

### (1) 应收项目

单位：元

项目名称	关联方	期末余额		期初余额	
		账面余额	坏账准备	账面余额	坏账准备
其他应收款	广东恒润华创实业发展有限公司	379,203,473.30	379,203,473.30	379,203,473.30	379,203,473.30
其他应收款	林兰			3,135,286.81	156,764.34
其他应收款	广州浩然千里实业有限公司			1,740,000.00	87,000.00



## 十三、股份支付

### 1、股份支付总体情况

适用 不适用

单位：元

公司本期授予的各项权益工具总额	0.00
公司本期行权的各项权益工具总额	0.00
公司本期失效的各项权益工具总额	-45,000,000.00
公司期末发行在外的股票期权行权价格的范围和合同剩余期限	1.65 元/股；15 个月

其他说明：

### 2、以权益结算的股份支付情况

适用 不适用

单位：元

授予日权益工具公允价值的确定方法	以 Black-Scholes 模型计算公允价值
可行权权益工具数量的确定依据	期末可行权股票的最佳估计数量
本期估计与上期估计有重大差异的原因	无
以权益结算的股份支付计入资本公积的累计金额	0.00
本期以权益结算的股份支付确认的费用总额	0.00

其他说明：

公司 2020 年第二次临时股东大会审议通过了《关于公司〈2020 年股票期权激励计划（草案）〉及其摘要的议案》，公司以 2020 年 12 月 8 日为授权日，向 36 名激励对象授予 9,000 万份股票期权，股票来源为公司向激励对象定向发行 A 股普通股，等待期分别为自股票期权授权之日起 16 个月、28 个月，两个行权期的行权比例各为 50%。股权激励计划业绩考核目标为：以 2019 年营业收入为基数，2021 年、2022 年营业收入增长率不低于 10%、15%。

公司 2022 年未完成股权激励计划业务考核目标，本期股票期权因未满足提前设定的可行权指标而被取消，本公司冲减了上期已确认的股权激励费用 5,733,000.00 元。

## 十四、资产负债表日后事项

### 1、其他资产负债表日后事项说明

#### （一）中小投资者诉讼情况

翟清等 5 名投资者与本公司证券虚假陈述责任纠纷一案，诉讼金额合计 487.72 万元。本公司分别于 2023 年 3 月、4 月收到湖南省长沙市中级人民法院民事判决书，判决本公司应承担损失金额 68.36 万元，承担案件受理费 0.79 万元。本公司本期已根据判决书计提预计负债 69.15 万元。

## 十五、其他重要事项

### 1、分部信息

#### (1) 报告分部的确定依据与会计政策

本公司以内部组织结构、管理要求、内部报告制度为依据确定经营分部，以经营分部为基础，结合经营分部规模，确定报告分部并披露分部信息。在经营分部的基础上本公司确定了五个报告分部，分别为游戏运营及推广、房屋租赁、优易付计费及互联网广告精准投放、跨境电商及电商平台销售、网约车服务。分部的财务信息根据各分部向管理层报告时采用的会计政策及计量标准披露，这些计量基础与编制财务报表时的会计政策与计量基础保持一致。

#### (2) 报告分部的财务信息

单位：元

项目	游戏运营及推广	房屋租赁	优易付计费及互联网广告精准投放	跨境电商及电商平台销售	网约车服务	分部间抵销	合计
一、营业总收入	109,268,960.85	15,641,608.73	14,011,356.05	101,147,585.87	1,952,452.90		242,021,964.40
二、营业总成本	167,058,750.01	33,185,704.06	35,332,228.51	114,790,294.36	5,165,940.40		355,532,917.34
三、营业利润	10,693,788.04	239,230,830.31	2,244,749.25	19,892,603.63	3,252,028.01		275,313,999.24
四、净利润	9,583,173.27	195,812,161.04	152,128.41	21,727,118.69	3,243,132.59		230,213,457.18
五、资产总额	362,727,766.28	1,176,137,978.80	167,697,694.59	78,724,491.40	13,084,075.12	841,030,314.04	957,341,692.15
六、负债总额	7,038,896.22	1,208,053,940.85	16,872,539.64	44,760,944.97	16,327,207.71	271,816,240.40	1,021,237,288.99

### 2、其他

#### (一) 业绩承诺事项

根据本公司与广州邀邀林原股东广州浩然千里实业有限公司、陈科签订的《股权收购协议》，广州邀邀林业绩承诺方向本公司承诺：2021 至 2023 年各年度扣除非经常性损益后的净利润分别为 1,000.00 万元、1,200.00 万元和 1,400.00 万元。广州邀邀林业绩承诺方同意，在利润承诺期间的每一年度，若广州邀邀林未能达到业绩承诺方向本公司承诺的净利润数额，则业绩承诺方应向本公司以现金进行补偿。本公司聘请的具有证券期货相关业务资格的会计师事务所出具业绩承诺期内年度审计报告之日起 10 日内确认并通知业绩承诺方是否需要业绩补偿以及需要补偿的金额。业绩承诺方应当在接收到本公司的通知后 10 日内履行相应的补偿义务。

广州邀邀林 2021 年实际完成扣除非经常性损益后净利润为 5,595,208.77 元，未完成承诺的净利润。根据协议的约定，承诺方应补偿本公司 7,732,855.71 元。广州邀邀林 2022 年实际完成扣除非经常性损益后净利润为-2,553,831.19 元，未完成承诺的净利润，根据协议的约定，承诺方应补偿本公司 25,550,059.19 元。截止 2022 年 12 月 31 日，承诺方累计应补偿本公司 33,282,914.90 元，已收到广州浩然千里实业有限公司补偿款 732,855.71 元。

#### (二) 诉讼事项

1、2018 年 12 月，本公司收到深圳仲裁委员会（2018）深仲受字第 2654 号仲裁通知书，法院受理了许为杰与本公司、广东恒润互兴投资发展有限公司等关联方民间借贷纠纷一案。广东恒润互兴投资发展有限公司与许为杰签订了编号为（p）201801310009 号借款合同，借款本金 5,000 万元，贷款期限 3 个月（2018 年 1 月 31 日至 2018 年 4 月 30 日止），本金余款 4,505 万元，本公司为上述借款提供了连带责任担保。2019 年 8 月，本公司收到深圳仲裁委员会（2018）深仲受字第 2654 号裁决书，判决本公司承担无限连带偿还责任。本公司根据仲裁结果，对借款本金余额、利息及诉讼费用按照 100%的比例计提预计负债 5,977.88 万元。

2021 年 12 月 23 日至 12 月 28 日，法院强制划扣本公司银行账户资金 51.40 万元；同时，深圳市南山区人民法院要求岳阳市岳阳楼经济建设投资有限公司将应付本公司的塑化厂区拆迁补偿款 16,750,000.00 元直接支付给深圳市南山区人民法院。截止 2022 年 12 月 31 日，本公司预计负债余额为 4,251.48 万元。

2、雪松国际信托股份有限公司与恒润华创签订了合同编号为【中江国际[2016 信托 247]第 2 号】的《信托贷款合同》，合同约定借款总额不超过 30,000 万元，实际借款 30,000 万元，本金余额 11,104 万元，同时雪松国际信托股份有限公司与本公司签订补足协议，本公司为主合同下债务人所拥有的全部债权承担连带责任担保。借款方未如期偿还全部借款。2018 年 11 月，根据广东省广州市中级人民法院（2018）粤 01 执 5209 号执行裁定书，本公司应承担连带担保责任。2022 年 11 月 4 日，公司收到广东省高级人民法院民事判决书（2022）粤民终 654 号，本公司承担广东恒润华创不能清偿部分的二分之一的责任，本公司已按照 50%的比例，对借款本金、利息及诉讼费用计提了预计负债 12,463.20 万元。

3、2018 年 8 月，本公司收到浙江省高级人民法院（2018）浙民初 35 号应诉通知书，法院受理了梁道与本公司、广东恒润互兴投资发展有限公司等关联方民间借贷纠纷一案。广东恒润互兴投资发展有限公司与梁道签订了编号为 G20171128001104-JK 号借款合同，借款本金 53,000 万元，已还本金 5,684 万元，本金余款 47,316 万元，本公司为上述借款提供了连带责任担保。2019 年 6 月，本公司收到浙江省高级人民法院（2018）浙民初 35 号民事判决书，判定本公司承担恒润互兴不能清偿部分二分之一连带赔偿责任。本公司根据判决结果，对借款本金余额、利息及诉讼费用等按照 50%比例计提预计负债 32,573.32 万元。

2021 年，杭州市中级人民法院将恒润互兴公司持有的 129,872,200 股本公司限售流通股进行拍卖，申请执行人梁道以保留价人民币 11,969.60 万元接受抵债。杭州中院据此作出（2021）浙 01 执 394 号之二执行裁定，解除对恒润互兴公司持有的上述股票的查封，并将上述股票过户至梁道名下以抵偿本案 11,969.60 万元债务。截止 2022 年 12 月 31 日，本公司预计负债余额为 26,588.52 万元。

4、雪松国际信托股份有限公司与恒润华创签订了合同编号为【中江国际[2016 信托 356]第 2 号】的《信托贷款合同》，合同约定借款总额不超过 60,000 万元，实际借款 59,860 万元，本金余额 49,860 万元，同时雪松国际信托股份有限公司与本公司签订补足协议，本公司为主合同下债务人所拥有的全部债权承担连带责任担保。借款期限届满，借款方未还款。2020 年 10 月，本公司收到江西省高级人民法院（2018）赣民初 144 号民事判决书，判决本公司对恒润华创不能清偿部分的二分之一承担赔偿责任。本公司按照担保金额 50%的比例计提预计负债 27,746.11 万元。

5、2018 年 10 月，恒旺商业保理（深圳）有限公司与本公司及广东南华深科信息技术有限公司等关联方签订了编号为 HWNH-BL201809-002 号的《商业保理合同》，约定恒旺商业保理（深圳）有限公司向广东南华深科信息技术有限公司提供 5,500 万元的保理额度融资，2018 年 11 月 5 日和 2018 年 11 月 6 日恒旺商业保理（深圳）有限公司已支付保理融资款 5,500 万元，本公司承担无限连带担保责任。2020 年 8 月，本公司收到上海金融法院（2020）沪 74 民终 289 号民事判决书，判决本公司对广东南华深科信息技术有限公司不能清偿部分的二分之一承担赔偿责任，本公司根据判决结果，本公司按照担保金额 50%的比例计提预计负债 2,893.89 万元。

6、2017 年 10 月，恒润华创向深圳国投商业保理有限公司（已将债权转让给新余和华创企业管理合伙企业（有限合伙））申请保理业务，申请保理融资 10,000 万元，保理期限 12 个月，已还本金 4,200 万元，剩余 5,800 万元未偿还，同时本公司与深圳国投商业保理有限公司签订了编号为 GTBL-HRHC-201710 保字第 1 号的保证合同，对恒润华创所负全部债务履行提供连带保证担保。2020 年 5 月，本公司收到广东省深圳市中级人民法院（2018）粤 03 民初 3911 号民事判决书，判决本公司赔偿深圳国投商业保理有限公司保理融资款本金及相应利息、违约金损失的 30%。2021 年，本公司收到

广东省深圳市中级人民法院（2021）粤 03 执 8715 号执行裁定书，查封、冻结、扣押、扣留、提取或划拨本公司的财产（以人民币 3,310.77 万元为限）。本公司已计提预计负债 3,310.77 万元。

7、2018 年 3 月，黄少雄与恒润华创签订了借款合同，借款金额 16,000 万元，已还本金 900 万元，借款余额 15,100 万元，借款期限 3 个月，本公司为该债务提供连带责任保证担保责任。2019 年 4 月，根据深圳国际仲裁院华南国仲深发[2019]D3938 号仲裁通知书，黄少雄与恒润华创就签订的借款合同、抵押合同以及保证合同所引起的争议向仲裁院提出仲裁申请。2021 年，本公司收到深圳国际仲裁院华南国仲深裁[2021]D4 号裁决书，判决本公司对借款人不能清偿的支付义务承担二分之一的赔偿责任。本公司按照 50%的比例计提预计负债 7,802.72 万元。

8、2018 年 1 月，山东金融资产交易中心有限公司青岛分公司与广州华怡置业有限公司签订《鲁金直融·华怡置业直接融资工具产品交易服务协议》，广州华怡置业有限公司发行直接融资产品，融资总额 7,000 万元，青岛国信发展资产管理有限认购了该产品，期限 1 年；青岛国信融资担保有限公司提供了担保，并与本公司、恒润华创等签订了反担保合同。2021 年，山东省高级人民法院出具了（2021）鲁民终 1795 号民事判决书，判决广州华怡置业公司向青岛国信融资担保有限公司偿还代偿款 7,387.05 万元及利息，本公司对给付金额在广州华怡置业有限公司不能清偿的部分承担二分之一的赔偿责任。本公司按照 50%的比例计提预计负债 4,865.93 万元。

9、蔡远远与本公司、赖淦锋民间借贷案件于 2021 年 4 月 21 日立案，蔡远远要求本公司及赖淦锋归还借款本金 9,000 万元及利息等。2022 年 2 月 28 日，上海市第一中级人民法院出具（2021）沪 01 民初 119 号民事裁定书，驳回蔡远远的起诉。北京市炜衡（南京）律师事务所出具意见：蔡远远在法定上诉期内未按规定提交上诉状，上述民事裁定书已生效；本公司无需承担还款责任。

### （三）土地收储

2018 年 7 月 31 日，本公司与岳阳市岳阳楼区征收安置工作局签署了《岳阳市国有土地房屋征收补偿（包干）协议》，以总价 142,032,439 元人民币对公司位于征收范围内的土地使用权和土地上的建筑物及其附着物进行补偿。本次征收的公司土地使用权位于岳阳市岳阳楼区洞庭北路九华山 2 号，土地面积为 166,303 平方米，拟征收的土地已办理国有土地使用权证，土地使用权类型为作价入股，用途为工业用地；本次征收的公司房屋建（构）筑物位于岳阳市岳阳楼区洞庭北路九华山 2 号，总建筑面积为 59,066.38 平方米。本次征收补偿全部费用合计人民币 142,032,439 元，包括：房屋补偿费 53,194,982 元，土地使用权补偿费 62,862,534 元，附属设施补偿费 19,169,247 元，新增附属设施补偿费 3,012,148 元，铁路专线资产补偿费 2,612,200 元，搬迁补偿款 1,181,328 元。本次征收补偿费中的新增附属设施补偿费 3,012,148 元，是公司部分仓储场地对外承租后，由承租户投资而新增，附属设施的补偿归承租户所有。本次征收补偿扣除该项补偿外，本公司实际征收补偿费为 139,020,291 元。扣除本公司被拆迁资产账面价值 9,176,342.34 元，差额计入专项应付款 129,843,948.66 元。本公司已于 2018 年 8 月 10 日将房屋建筑物及征收土地交付岳阳楼区安置局。

协议约定：本次土地征收的所有补偿资金，本公司应按岳阳市人民政府退二进三有关规定用于岳阳市南湖风景区或其他岳阳市区新项目建设，补偿资金会拨付到本公司与岳阳市国资委等四方共管账户，资金监管按照岳阳市人民政府相关规定由本公司与岳阳市退二进三办公室及岳阳市国资委等相关部门协商确定。

截止 2022 年 12 月 31 日，本公司已收到上述土地收储补偿款 106,805,825.85 元，用于缴纳税款、费用支出等，岳阳市政府尚欠本公司补偿资金 23,038,122.81 元。

### （四）房产租赁合同收益权

1、2010 年 11 月 5 日，本公司与恒润华创公司签署了《权益转让合同》，合同约定：恒润华创公司将与广州美莱美容医院所签署的二份《广州市房地产租赁合同》所享受的广州金晟大厦合同权益转让给本公司，合同有效期自 2010 年 11 月 1 日起至 2028 年 4 月 20 日止，广州美莱美容医院每月租金为 139 万元；恒润华创公司保证本公司在合同条款中约定的每月应得租金及时、足额到位，如若没有达到合同条款中的租金要求，由恒润华创公司向本公司用现金进行补足。上述合同权益经评估确认的转让价格为人民币 1.15 亿元。

2、2018 年 4 月 26 日，本公司与头牌商贸签署《权益转让合同》，合同约定：头牌商贸将与名盛置业签订的《广州市房地产租赁合同》中所享有的全部权利及承担的全部义务转让给本公司，合同期限自 2018 年 11 月 01 日起至 2036 年 7 月 31 日止，转让价格为人民币 23,800 万元，对于本公司未能按 136.9 万元/月的标准足额收取租金的差额部分由头牌

商贸补足。支付方式为：2018 年 10 月 31 日前支付 2.28 亿元，剩余 1,000 万元转让款以购买方应收取的租金抵扣，抵扣完毕后，本公司从 2019 年 6 月 10 日起直接向租户收取租金。双方权益转让的交割日为 2018 年 10 月 31 日，自交割日之后，甲方不对租户享有权利，并通知租户自 2019 年 6 月 10 日起，租户租金直接交给本公司，本公司与租户签订租赁合同。上述 26-31 层房产的产权属于恒润华创和名盛置业，均已经被抵押。根据具有证券期货相关业务评估资格的中瑞世联资产评估（北京）有限公司于 2019 年 4 月 19 日出具的编号为中瑞评报字[2019]第 000303 号《湖南天润数字娱乐文化传媒股份有限公司拟受让广州市头牌商贸有限公司持有的广州市越秀区 154 套房产承租权所涉及合同期内租金收入评估项目》资产评估报告，上述合同权益的评估价值为人民币 25,454.51 万元。

截止 2022 年 12 月 31 日，本公司未能和租户直接签订租赁合同，该部分房产出租的租金一直由名盛置业代收并支付给头牌商贸，头牌商贸向本公司支付了部分租赁款，未完整履行租赁费保底的承诺。截止 2022 年末，头牌商贸尚欠本公司保底租赁款 2,708.25 万元。本公司对该房产租赁合同收益权已计提减值准备 2,250 万元。

另外，根据中国证监会 2022 年 4 月 21 日出具的行政处罚决定书【2022】22 号：截至 2018 年年度报告出具日，天润数娱未收到任何租金，也未采取有效措施保护自身权益，因此，截至 2018 年年度报告披露日，该 2.28 亿元事项构成控股股东及关联方非经营性资金占用。由于本公司 2020 年和 2021 年实际收到头牌商贸租金合计 944.85 万元，同时，浙江天册律师事务所于 2022 年 11 月 9 日出具的律师询证函复函认为：该 2.28 亿元属于阶段性资金占用，即仅在 2018 年 10 月前构成资金占用，在 2018 年后有关房产租赁收益权给本公司带来现金收益，且因头牌商贸对公司租赁收益权承担差额补足义务，公司一直采取措施主张正当权益，相关交易具备了经营性商业实质，不再构成占用。因此，本公司认为该 2.28 亿元不属于资金占用，未进行账务调整，仍然在无形资产列报，截止 2022 年末，该项无形资产的账面净值为 16,370 万元。

3、2021 年 3 月 18 日，本公司与梁碧群签署《权益转让合同》，合同约定：梁碧群与广州天马发展有限公司签订了《广州市房地产租赁合同》，租赁广州天马国际时装批发中心大厦第八层共 55 套房产；本公司收购梁碧群持有的上述房地产合同权益的 62.66%，对应物业收益权面积为 1,731.91 平方米，合同期限自 2021 年 4 月 1 日起至 2036 年 1 月 9 日止。本公司聘请了浙江中联耀信资产评估有限公司对上述权益进行了评估，并于 2021 年 3 月 15 日出具编号为浙联评报字[2021]第 65 号的资产评估报告，上述房产租赁合同权益于 2020 年 12 月 31 日的市场价评估值为人民币 19,020 万元。双方同意按上述评估价值六折交易，本公司收购合同权益折后的 62.66%，合计人民币 7,150 万元。支付方式为：一次性现金付清转让款。双方权益转让的交割日为 2021 年 4 月 1 日。

### （五）预计负债转回

雪松国际信托股份有限公司与广东恒润华创实业发展有限公司等关联方民间借贷纠纷一案。2018 年 11 月，根据广东省广州市中级人民法院（2018）粤 01 执 5209 号执行裁定书，本公司应承担连带担保责任。本公司已按照 100%的比例，对借款本金、利息及诉讼费用计提了预计负债 16,865.22 万元。2022 年 11 月 4 日，公司收到广东省高级人民法院民事判决书（2022）粤民终 654 号，本公司承担广东恒润华创不能清偿部分的二分之一的责任，公司按照 50%的比例，对借款本金、利息及诉讼费用需计提预计负债 12,463.20 万元。本公司本期转回了预计负债 4,402.02 万元，增加本公司营业外收入 4,402.02 万元。

### （六）可能导致对持续经营能力产生重大疑虑的主要事项以及应对计划

截止 2022 年 12 月 31 日，本公司未履行董事会或者股东大会审议程序，违规为控股股东及关联方担保 18.35 亿元、剩余担保本金 13.28 亿元，经诉讼判决或仲裁后，应由本公司承担担保责任的本金为 6.66 亿元；本公司 2022 年度亏损金额较大，归属于母公司股东净利润为-2.29 亿元；截止 2022 年 12 月 31 日，归属于母公司股东权益仅为-6,623.86 万元。上述事项表明存在可能导致对本公司持续经营能力产生重大疑虑的重大不确定性，并由此导致本公司可能无法在正常的经营过程中变现资产和清偿债务。

应对计划：1、本公司已聘请了律师团队，参考最高人民法院民法典担保制度司法解释以及其他公司违规担保的诉讼结果，通过诉讼方式维护公司的合法权益，消除违规担保对本公司的影响；2、积极督促控股股东结合自身实际，制定出有效可行的方案，包括但不限于股权转让、资产重组、债务重组和合法借款等多种形式积极筹措资金，解决资金占用和

违规担保的情况，从而降低给公司可能带来的风险。3、进一步深耕移动网络游戏和互联网行业，拓展跨境电商及网上销售业务、网约车服务，提高子公司的经营效益，增强本公司主营业务的盈利能力。

#### （八）子公司股权冻结

由于违规担保诉讼所致，本公司持有的全资子公司北京虹软协创通讯技术有限公司、深圳市拇指游玩科技有限公司、岳阳天润农业生产资料有限公司及上海点点乐信息科技有限公司股权已被法院冻结。

## 十六、母公司财务报表主要项目注释

### 1、应收账款

#### （1）应收账款分类披露

单位：元

类别	期末余额					期初余额				
	账面余额		坏账准备		账面价值	账面余额		坏账准备		账面价值
	金额	比例	金额	计提比例		金额	比例	金额	计提比例	
按单项计提坏账准备的应收账款	1,628,782.63	25.37%	1,628,782.63	100.00%		1,628,782.63	25.37%	1,628,782.63	100.00%	
其中：										
按组合计提坏账准备的应收账款	4,791,403.56	74.63%	4,735,153.56	98.83%	56,250.00	4,791,403.56	74.63%	4,600,153.56	96.01%	191,250.00
其中：										
其中：账龄组合	4,791,403.56	74.63%	4,735,153.56	98.83%	56,250.00	4,791,403.56	74.63%	4,600,153.56	96.01%	191,250.00
合计	6,420,186.19	100.00%	6,363,936.19	99.12%	56,250.00	6,420,186.19	100.00%	6,228,936.19	97.02%	191,250.00

按单项计提坏账准备：1,628,782.63

单位：元

名称	期末余额			
	账面余额	坏账准备	计提比例	计提理由
鹰山石化（中国石化巴陵分公司）	919,348.89	919,348.89	100.00%	难以收回
湖南湘乡市生资公司（黄本仁）	202,343.05	202,343.05	100.00%	难以收回
常德彭忠友	158,000.00	158,000.00	100.00%	难以收回
其他小额单位 16 家	349,090.69	349,090.69	100.00%	难以收回
合计	1,628,782.63	1,628,782.63		

按组合计提坏账准备：4,735,153.56

单位：元

名称	期末余额		
	账面余额	坏账准备	计提比例
4-5 年	112,500.00	56,250.00	50.00%
5 年以上	4,678,903.56	4,678,903.56	100.00%
合计	4,791,403.56	4,735,153.56	

确定该组合依据的说明：

如是按照预期信用损失一般模型计提应收账款坏账准备，请参照其他应收款的披露方式披露坏账准备的相关信息：

适用 不适用

按账龄披露

单位：元

账龄	账面余额
3 年以上	6,420,186.19
4 至 5 年	112,500.00
5 年以上	6,307,686.19
合计	6,420,186.19

## (2) 本期计提、收回或转回的坏账准备情况

本期计提坏账准备情况：

单位：元

类别	期初余额	本期变动金额				期末余额
		计提	收回或转回	核销	其他	
单项组合	1,628,782.63					1,628,782.63
账龄组合	4,600,153.56	135,000.00				4,735,153.56
合计	6,228,936.19	135,000.00				6,363,936.19

其中本期坏账准备收回或转回金额重要的：

单位：元

单位名称	收回或转回金额	收回方式

## (3) 按欠款方归集的期末余额前五名的应收账款情况

单位：元

单位名称	应收账款期末余额	占应收账款期末余额合计数的比例	坏账准备期末余额
第一名	919,348.89	14.32%	919,348.89
第二名	547,976.00	8.54%	547,976.00
第三名	357,051.80	5.56%	357,051.80
第四名	337,500.00	5.26%	281,250.00
第五名	288,891.36	4.50%	288,891.36
合计	2,450,768.05	38.18%	

## 2、其他应收款

单位：元

项目	期末余额	期初余额
其他应收款	64,781,717.73	78,685,679.18

合计	64,781,717.73	78,685,679.18
----	---------------	---------------

## (1) 其他应收款

## 1) 其他应收款按款项性质分类情况

单位：元

款项性质	期末账面余额	期初账面余额
业绩和减值补偿款	379,203,473.30	379,203,473.30
土地收储及房屋拆迁补偿款	23,038,122.81	23,038,122.81
押金	17,300.00	17,300.00
借款	900,000.00	900,000.00
往来款及其他	62,056,511.03	71,356,653.15
合计	465,215,407.14	474,515,549.26

## 2) 坏账准备计提情况

单位：元

坏账准备	第一阶段	第二阶段	第三阶段	合计
	未来 12 个月预期信用损失	整个存续期预期信用损失(未发生信用减值)	整个存续期预期信用损失(已发生信用减值)	
2022 年 1 月 1 日余额	750.00	8,127,946.41	387,701,173.67	395,829,870.08
2022 年 1 月 1 日余额在本期				
本期计提		4,603,819.33		4,603,819.33
2022 年 12 月 31 日余额	750.00	12,731,765.74	387,701,173.67	400,433,689.41

损失准备本期变动金额重大的账面余额变动情况

适用 不适用

按账龄披露

单位：元

账龄	账面余额
1 年以内(含 1 年)	53,241,769.91
1 至 2 年	
2 至 3 年	26,984.00
3 年以上	411,946,653.23
3 至 4 年	
4 至 5 年	23,038,122.81
5 年以上	388,908,530.42
合计	465,215,407.14



## 3) 本期计提、收回或转回的坏账准备情况

本期计提坏账准备情况：

单位：元

类别	期初余额	本期变动金额				期末余额
		计提	收回或转回	核销	其他	
账龄组合	8,127,946.41	4,603,819.33				12,731,765.74
保证金组合	750.00					750.00
单项计提	387,701,173.67					387,701,173.67
合计	395,829,870.08	4,603,819.33				400,433,689.41

其中本期坏账准备转回或收回金额重要的：

单位：元

单位名称	转回或收回金额	收回方式

## 4) 按欠款方归集的期末余额前五名的其他应收款情况

单位：元

单位名称	款项的性质	期末余额	账龄	占其他应收款期末余额合计数的比例	坏账准备期末余额
第一名	业绩补偿款	379,203,473.30	5年以上	81.51%	379,203,473.30
第二名	内部往来	20,391,772.39	1年以内	4.38%	0.00
第三名	内部往来	25,000,000.00	1年以内	5.37%	0.00
第四名	征收款	23,038,122.81	4-5年	4.95%	11,519,061.41
第五名	往来款	4,004,058.28	5年以上	0.86%	4,004,058.28
合计		451,637,426.78		97.07%	394,726,592.99

## 3、长期股权投资

单位：元

项目	期末余额			期初余额		
	账面余额	减值准备	账面价值	账面余额	减值准备	账面价值
对子公司投资	2,556,290,000.00	1,755,828,732.57	800,461,267.43	2,556,790,000.00	1,541,989,707.72	1,014,800,292.28
对联营、合营企业投资	10,030,473.96		10,030,473.96	13,169,101.35		13,169,101.35
合计	2,566,320,473.96	1,755,828,732.57	810,491,741.39	2,569,959,101.35	1,541,989,707.72	1,027,969,393.63

## (1) 对子公司投资

单位：元

被投资单位	期初余额 (账面价值)	本期增减变动				期末余额 (账面价值)	减值准备期末余额
		追加投资	减少投资	计提减值准备	其他		
岳阳天润农	30,000,000					30,000,000	

业生产资料公司	.00					.00	
上海点点乐信息科技有限公司							748,090,000.00
北京虹软协创通讯技术有限公司	290,890,488.67			81,617,964.43		209,272,524.24	415,727,475.76
深圳市拇指游玩科技有限公司	630,209,803.61			101,158,591.50		529,051,212.11	560,948,787.89
广州市邀邀林健康科技有限公司	63,200,000.00			31,062,468.92		32,137,531.08	31,062,468.92
湖南天润东方新能源科技发展有限公司	500,000.00		500,000.00				
合计	1,014,800,292.28		500,000.00	213,839,024.85		800,461,267.43	1,755,828,732.57

## (2) 对联营、合营企业投资

单位：元

投资单位	期初余额（账面价值）	本期增减变动							期末余额（账面价值）	减值准备期末余额	
		追加投资	减少投资	权益法下确认的投资损益	其他综合收益调整	其他权益变动	宣告发放现金股利或利润	计提减值准备			其他
一、合营企业											
二、联营企业											
广东南方光原文化有限公司	13,169,101.35			-3,138,627.39						10,030,473.96	
小计	13,169,101.35			-3,138,627.39						10,030,473.96	
合计	13,169,101.35			-3,138,627.39						10,030,473.96	

## 4、营业收入和营业成本

单位：元

项目	本期发生额		上期发生额	
	收入	成本	收入	成本
主营业务	15,641,608.73	6,571,428.60	16,081,685.46	18,623,095.44
合计	15,641,608.73	6,571,428.60	16,081,685.46	18,623,095.44

收入相关信息：

单位：元

合同分类	分部 1	分部 2	房屋租赁	合计

商品类型			15,641,608.73	15,641,608.73
其中：				
房屋租赁			15,641,608.73	15,641,608.73
按经营地区分类				
其中：				
市场或客户类型				
其中：				
合同类型				
其中：				
某一时点确认收入			15,641,608.73	15,641,608.73
按商品转让的时间分类				
其中：				
按合同期限分类				
其中：				
按销售渠道分类				
其中：				
合计			15,641,608.73	15,641,608.73

与履约义务相关的信息：

无

与分摊至剩余履约义务的交易价格相关的信息：

本报告期末已签订合同、但尚未履行或尚未履行完毕的履约义务所对应的收入金额为 0.00 元，其中，元预计将于年度确认收入，元预计将于年度确认收入，元预计将于年度确认收入。

其他说明：

## 5、投资收益

单位：元

项目	本期发生额	上期发生额
权益法核算的长期股权投资收益	-3,138,627.39	-2,606,255.48
处置长期股权投资产生的投资收益	-235,578.42	
理财产品利息收入		63,483.34
债务重组收益		26,810,886.99
合计	-3,374,205.81	24,268,114.85

## 十七、补充资料

### 1、当期非经常性损益明细表

适用 不适用

单位：元

项目	金额	说明
非流动资产处置损益	-2,234.69	
计入当期损益的政府补助（与公司正常经营业务密切相关，符合国家政策规定、按照一定标准定额或定量持续享受的政府补助除外）	4,464,011.21	
债务重组损益	-3,575,125.94	
除同公司正常经营业务相关的有效套期保值业务外，持有交易性金融资产、交易性金融负债产生的公允价值变动损益，以及处置交易性金融资产交易性金融负债和可供出售金融资产取得的投资收益	100,527.08	
除上述各项之外的其他营业外收入和支出	43,387,672.49	
减：所得税影响额	1,217.61	
少数股东权益影响额	10,604.38	
合计	44,363,028.16	--

其他符合非经常性损益定义的损益项目的具体情况：

适用 不适用

公司不存在其他符合非经常性损益定义的损益项目的具体情况。

将《公开发行证券的公司信息披露解释性公告第 1 号——非经常性损益》中列举的非经常性损益项目界定为经常性损益项目的情况说明

适用 不适用

## 2、净资产收益率及每股收益

报告期利润	加权平均净资产收益率	每股收益	
		基本每股收益（元/股）	稀释每股收益（元/股）
归属于公司普通股股东的净利润	-423.42%	-0.1514	-0.1514
扣除非经常性损益后归属于公司普通股股东的净利润	-505.53%	-0.1808	-0.1808

## 3、境内外会计准则下会计数据差异

(1) 同时按照国际会计准则与按中国会计准则披露的财务报告中净利润和净资产差异情况

适用 不适用

(2) 同时按照境外会计准则与按中国会计准则披露的财务报告中净利润和净资产差异情况

适用 不适用

## 4、其他

公司主要财务报表项目的异常情况及原因说明：

项目	期末余额 (本期发生额)	期初余额 (上期发生额)	本期增 减变动	变动幅 度(%)	变动原因
货币资金	97,563,176.71	190,130,360.47	-92,567,183.76	-48.69	子公司拇指游玩本期解付承兑汇 票 6,000 万元以及经营亏损所致
交易性金融资产	12,000,000.13		12,000,000.13	100.00	子公司虹软协创本期购买理财产品
应收账款	85,790,874.95	148,312,934.05	-62,522,059.10	-42.16	虹软协创本期收入减少及收回期 初欠款
预付款项	20,480,952.41	84,364,981.53	-63,884,029.12	-75.72	拇指游玩预付推广费减少, 预付 分成款本期结转成本以及虹软协 创本期互联网业务减少, 相应减 少了预付款
存货	15,771,463.39	5,920,570.69	9,850,892.70	166.38	虹软协创本期亚马逊平台销售备 货增加
使用权资产	9,100,152.44	5,406,422.24	3,693,730.20	68.32	本期新增租赁合同及新增合并成 都中控
长期待摊费用	720,000.02	6,230,345.96	-5,510,345.94	-88.44	拇指游玩本期版权金全部摊销
应付票据		60,000,000.00	-60,000,000.00	-100.00	拇指游玩本期解付银行承兑汇票 6,000 万元
合同负债	2,283,117.98	7,114,646.29	-4,831,528.31	-67.91	虹软协创本期业务预收款减少
应交税费	4,752,328.41	14,673,758.46	-9,921,430.05	-67.61	期末应交增值税减少较多
租赁负债	6,498,060.55	4,882,140.93	1,615,919.62	33.10	本期新增合并成都中控
营业收入	242,021,964.40	435,438,476.11	-193,416,511.71	-44.42	拇指游玩及虹软协创本期营业收 入下降较多
营业成本	222,789,215.29	443,358,140.43	-220,568,925.14	-49.75	本期营业收入下降, 成本相应下 降
销售费用	51,247,886.49	27,670,070.17	23,577,816.32	85.21	虹软协创本期跨境电商亚马逊平 台销售费用增加较多
财务费用	-5,126,151.15	7,298,912.70	-12,425,063.85	-170.23	本期归还银行借款以及汇率变动 影响
信用减值损失	-21,042,496.26	38,655,206.09	-59,697,702.35	-154.44	上期恒润华创还款, 转回原计提 的坏账准备 3,000 万元以及本期 补提坏账准备
资产处置收益	-2,234.69	53,954,786.55	-53,957,021.24	-100.00	上期望岳村厂区土地拆迁, 产生 补偿收益 5,395 万元
营业外收入	44,783,745.55	84,089,852.90	-39,306,107.35	-46.74	本期解除违规担保转回预计负债 金额比上期减少
营业外支出	1,391,073.06	69,663,420.57	-68,272,347.51	-98.00	上期对关联方违规担保计提预计 负债 6,954 万元

湖南天润数字娱乐文化传媒股份有限公司

负责人：曾飞

2023 年 4 月 27 日

