

# 智度科技股份有限公司

## 2024 年半年度报告

2024 年 8 月

## 第一节 重要提示、目录和释义

公司董事会、监事会及董事、监事、高级管理人员保证半年度报告内容的真实、准确、完整，不存在虚假记载、误导性陈述或者重大遗漏，并承担个别和连带的法律责任。

公司负责人陆宏达、主管会计工作负责人刘韡 及会计机构负责人(会计主管人员)金蕊声明：保证本半年度报告中财务报告的真实、准确、完整。

所有董事均已出席了审议本次半年报的董事会会议。

本报告中涉及未来计划、发展战略等前瞻性陈述，不构成公司对投资者的实质承诺，敬请广大投资者注意投资风险。

公司已在本半年度报告中描述可能存在的相关风险，敬请查阅第三节“管理层讨论与分析”之十“公司面临的风险和应对措施”。

公司计划不派发现金红利，不送红股，不以公积金转增股本。

## 目录

第一节 重要提示、目录和释义	2
第二节 公司简介和主要财务指标	6
第三节 管理层讨论与分析	9
第四节 公司治理	27
第五节 环境和社会责任	30
第六节 重要事项	32
第七节 股份变动及股东情况	51
第八节 优先股相关情况	56
第九节 债券相关情况	57
第十节 财务报告	58

## 备查文件目录

- 一、载有公司法定代表人签名的公司 2024 年半年度报告文本；
- 二、载有公司负责人、主管会计工作负责人、会计机构负责人（会计主管人员）签名并盖章的财务报表；
- 三、报告期内公开披露过的所有公司文件的正本及公告原稿；
- 四、其他相关资料；

注：以上备查文件的备置地点：公司证券事务部。

## 释义

释义项	指	释义内容
公司、本公司、智度股份	指	智度科技股份有限公司
股东大会、董事会、监事会	指	智度科技股份有限公司股东大会、董事会、监事会
智度德普、控股股东	指	北京智度德普股权投资中心（有限合伙）
智度集团	指	智度集团有限公司
国光电器	指	国光电器股份有限公司（002045.SZ）
SPE	指	Spigot, Inc.、Polarity Technologies Limited 和 Eightpoint Technologies Ltd. SEZC 的合称。其中，2024 年 7 月 30 日，Spigot, Inc. 更名为 Eightpoint Interactive, Inc.
PM	指	Position Mobile Ltd SEZC
EET	指	East End Technologies Ltd.
上海猎鹰	指	上海猎鹰网络有限公司
智度亦复	指	上海智度亦复信息技术有限公司
智度智麦	指	广州市智度智麦科技有限公司
广州威发	指	广州威发音响有限公司
智度保理	指	广州市智度商业保理有限公司
智度小贷	指	广州市智度互联网小额贷款有限公司
智度宇宙	指	广州智度宇宙技术有限公司
避雷针公司	指	广州避雷针信用服务有限公司
智度供应链金融	指	广州智度供应链金融有限责任公司
OTT	指	Over The Top，指通过互联网来向用户提供各种应用的服务，也可以理解为互联网电视相关业务，比如智能电视，各类盒子等终端
iOS	指	由苹果公司开发的移动操作系统
VR/AR	指	虚拟现实技术/增强现实技术
AIGC	指	AIGC 即 AI Generated Content，是指利用人工智能技术来生成内容
ChatGPT	指	全名 Chat Generative Pre-trained Transformer，是由美国 OpenAI 公司研发的由人工智能技术驱动的自然语言处理工具
App	指	英文 Application 的简称，是智能手机、社交网站上运用的第三方开发的应用软件程序
LTV	指	Life Time Value 用户生命周期价值
中国证监会	指	中国证券监督管理委员会
深交所	指	深圳证券交易所
公司法	指	中华人民共和国公司法
元	指	人民币元
报告期	指	2024 年 1 月 1 日至 2024 年 6 月 30 日
上年同期	指	2023 年 1 月 1 日至 2023 年 6 月 30 日

## 第二节 公司简介和主要财务指标

### 一、公司简介

股票简称	智度股份	股票代码	000676
股票上市证券交易所	深圳证券交易所		
公司的中文名称	智度科技股份有限公司		
公司的中文简称（如有）	智度股份		
公司的外文名称（如有）	Genimous Technology Co., Ltd.		
公司的外文名称缩写（如有）	Genimous Technology		
公司的法定代表人	陆宏达		

### 二、联系人和联系方式

	董事会秘书	证券事务代表
姓名	陆宏达（代行）	许晓青
联系地址	广州市花都区新雅街凤凰南路 56 之三 404 室	广州市花都区新雅街凤凰南路 56 之三 404 室
电话	020-28616560	020-28616560
传真	020-28616560	020-28616560
电子信箱	zhidugufen@genimous.com	xuxiaoqing@genimous.com

### 三、其他情况

#### 1、公司联系方式

公司注册地址、公司办公地址及其邮政编码、公司网址、电子信箱等在报告期是否变化

适用 不适用

公司注册地址、公司办公地址及其邮政编码、公司网址、电子信箱等在报告期无变化，具体可参见 2023 年年报。

#### 2、信息披露及备置地点

信息披露及备置地点在报告期是否变化

适用 不适用

公司披露半年度报告的证券交易所网站和媒体名称及网址，公司半年度报告备置地在报告期无变化，具体可参见 2023 年年报。

#### 3、其他有关资料

其他有关资料在报告期是否变更情况

适用 不适用

#### 四、主要会计数据和财务指标

公司是否需追溯调整或重述以前年度会计数据

是 否

	本报告期	上年同期	本报告期比上年同期增减
营业收入（元）	1,426,940,625.16	1,253,284,213.09	13.86%
归属于上市公司股东的净利润（元）	101,583,708.82	86,713,831.56	17.15%
归属于上市公司股东的扣除非经常性损益的净利润（元）	41,184,259.99	63,746,332.68	-35.39%
经营活动产生的现金流量净额（元）	163,533,979.84	-365,804,436.88	144.71%
基本每股收益（元/股）	0.0805	0.0682	18.04%
稀释每股收益（元/股）	0.0805	0.0682	18.04%
加权平均净资产收益率	2.59%	2.41%	0.18%
	本报告期末	上年度末	本报告期末比上年度末增减
总资产（元）	4,638,865,658.05	4,613,520,415.58	0.55%
归属于上市公司股东的净资产（元）	3,917,105,987.59	3,889,699,912.46	0.70%

#### 五、境内外会计准则下会计数据差异

##### 1、同时按照国际会计准则与按照中国会计准则披露的财务报告中净利润和净资产差异情况

适用 不适用

公司报告期不存在按照国际会计准则与按照中国会计准则披露的财务报告中净利润和净资产差异情况。

##### 2、同时按照境外会计准则与按照中国会计准则披露的财务报告中净利润和净资产差异情况

适用 不适用

公司报告期不存在按照境外会计准则与按照中国会计准则披露的财务报告中净利润和净资产差异情况。

#### 六、非经常性损益项目及金额

适用 不适用

单位：元

项目	金额	说明
非流动性资产处置损益（包括已计提资产减值准备的冲销部分）	47,131,624.85	
计入当期损益的政府补助（与公司正常经营业务密切相关、符合国家政策规定、按照确定的标准享有、对公司损益产生持续影响的政府补助除外）	550,453.04	
除同公司正常经营业务相关的有效套期保值业务外，非金融企业持有金融资产和金融负债产生的公允价值变动损益以及处置金融资产和金融负债产	9,308,418.30	

生的损益		
单独进行减值测试的应收款项减值准备转回	1,000.00	
除上述各项之外的其他营业外收入和支出	-1,301,043.85	
其他符合非经常性损益定义的损益项目	4,453,925.12	
减：所得税影响额	-260,711.36	
少数股东权益影响额（税后）	5,639.99	
合计	60,399,448.83	

其他符合非经常性损益定义的损益项目的具体情况：

适用 不适用

项目	涉及金额	原因
权益法核算长期股权投资穿透的非经常性损益	4,309,484.87	联营公司的非经常性损益
手续费返还	144,440.25	
小计	4,453,925.12	

将《公开发行证券的公司信息披露解释性公告第 1 号——非经常性损益》中列举的非经常性损益项目界定为经常性损益项目的情况说明

适用 不适用

公司不存在将《公开发行证券的公司信息披露解释性公告第 1 号——非经常性损益》中列举的非经常性损益项目界定为经常性损益的项目的情形。



### 第三节 管理层讨论与分析

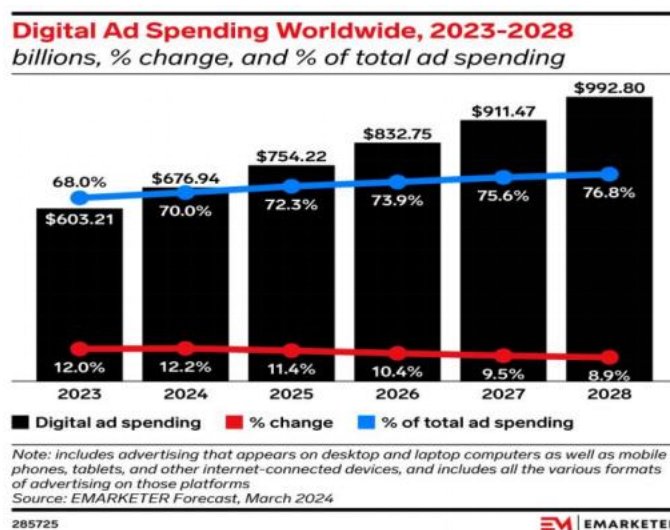
#### 一、报告期内公司从事的主要业务

公司基于在互联网搜索、大数据、AI、IOT、区块链等领域的技术沉淀，长期优质服务凝聚的优质客户及媒体端资源，致力于开发与提供优质的互联网产品与服务。公司的主营业务为互联网媒体业务和数字营销业务，并发展威发等自有品牌、数据科技、区块链、元宇宙等相关业务。

##### （一）报告期内公司所属行业的发展阶段

##### 1、海外互联网媒体行业的发展阶段

宏观经济前景有所改善，全球广告市场或将加速增长。2024 年上半年，随着全球经济活力的释放、通胀压力的缓解，广告市场增速加快。MAGNA 盟诺 2024 年 6 月发布的《Global Advertising Forecast》预测 2024 年全球媒体广告收入将达到 9,270 亿美元，增长 10%，高于其 2023 年 12 月预测的 6.4%。其中，纯数字媒体广告销售将增长 13%，高于其 2023 年 12 月预测的 9.4%。eMarketer 发布的《Worldwide Digital Ad Spending Forecast H2 2024 Update》预测到 2025 年全球数字广告支出将突破 7,500 亿美元。美国广告市场在 2024 年将实现较快增长。受经济影响，2023 年美国的数字广告增长是 14 年来最低的（9.7%），但 eMarketer 的《US Digital Ad Spending Benchmarks: Q3 2024》中预测 2024 年美国数字广告同比将增长 12.6%。其中，未来四年，零售媒体、联网电视（CTV），以及传统搜索和社交业务将推动数字广告支出增长近 50%。



资料来源：eMarketer《Worldwide Digital Ad Spending Forecast H2 2024 Update》

**AI 搜索产品陆续涌现，催生行业变革机遇。**生成式 AI 助力多模态交互式搜索成为趋势，AI 搜索理解上下文，相应提供结构化结果，搜索结果正向自动生成内容摘要式的体验演变，显著改善用户搜索体验。但相比于传统搜索，AI 搜索是通过大模型生成高度浓缩、结构化的答案，潜在广告位大幅减少。展望未来，或将有创新广告形态、或基于搜索流量基础的其他广告位和变现方式出现。

##### 2、我国数字营销行业的发展阶段

2024 年上半年国内经济稳中有进，政策陆续出台提升消费活力。国家统计局数据显示，2024 年上半年，我国国内生产总值（GDP）达 61.7 万亿元，同比增长 5.0%，稳中有进。今年以来，《关于印发〈推动消费品以旧换新行动方案〉的通知》等一系列政策陆续发布，提升消费活力。**互联网广告市场保持活跃，行业竞争加剧。**根据 QuestMobile 发布的《2024 互联网广告市场半年大报告》，移动互联网用户黏性持续增加，2024 年上半年互联网广告规模为 3,514 亿元，同

比增长 11.8%，市场保持活跃。但市场竞争加剧，价格战和内卷现象明显，行业持续探索新的营销方法。对用户体验、用户认同的重视度提升。



资料来源：QuestMobile《2024 互联网广告市场半年大报告》

**视频号等短视频平台迅速崛起，成为新的流量聚集地。**短视频行业用户规模及时长保持增长态势，凸显了其市场吸引力和发展潜力。短视频平台通过内容创新吸引更多用户和广告主，改变了营销行业的格局。**AI 技术在中国互联网媒体与营销行业全面渗透。**根据央视市场研究（CTR）发布的《2024 中国广告主营销趋势调查报告》，广告主关注 AIGC 发展，紧跟应用场景扩展，其中，创意内容生成是广告主使用 AIGC 的主要领域。阿里巴巴、字节跳动等纷纷将 AI 技术作为战略核心，通过大模型赋能各项业务，实现智能化升级，创造全新的商业模式和市场机会，推动行业战略重塑。

### 3、数据科技行业发展阶段

中央金融工作会议明确提出“在当前和今后一个时期，以加快建设金融强国为目标”，**2024 年作为落实中央金融工作会议精神的重要开局年，是金融科技发展和金融强国建设进入快车道的重要节点。**

2024 年政府工作报告提出，要大力发展科技金融、绿色金融、普惠金融、养老金融、数字金融。优化融资增信、风险分担、信息共享等配套措施，更好满足中小微企业融资需求。**数字金融首次被写进政府工作报告**，进一步延续中央金融工作会议中“做好金融科技、绿色金融、普惠金融、养老金融、数字金融五篇大文章”的重要精神。在一系列国家政策和规划引导下，数据科技行业进入高质量发展期。

**AIGC 在金融产品创新中的应用已成为推动金融服务现代化和个性化的关键力量。**通过不断探索和利用 AIGC 的潜力，不仅为金融服务的创新发展开辟了新的路径，更在提升金融服务效率方面展现出巨大的优势。尤其在信用评估、风险管理和自动化客户服务等领域，AIGC 通过模型化运行极大优化操作流程，减少人力成本，提高决策速度和精度，极大地提升了金融服务的整体效率，高效赋能实体经济。

### 4、AI 音箱行业的发展阶段

AI 技术的升级为智能音箱的发展注入了新动力，助力智能音箱在功能、内容及应用场景上不断丰富，未来或将有广阔的市场空间，但受整体消费环境及产品自身迭代缓慢等因素影响，近年来智能音箱行业的发展受到一定制约；此外，百度、小米、天猫精灵三大品牌（CR3）市场份额长期处于高位。洛图科技数据显示，中国智能音箱在售主要品牌已从 2023 年的 20 个减少到了 2024 年上半年的 12 个。智能音箱市场集中度呈极高寡占态势，竞争中的品牌开始陆续退出。

### 5、元宇宙行业的发展阶段

元宇宙行业仍处于发展早期，从需求端来看，行业仍未探索出清晰的场景及应用模式，刚需替代性弱的问题突出，

用户黏性偏低；从供给端来看，当前行业发展仍受到 5G 网络、云计算、虚拟仿真等底层技术水平的制约，行业仍面临一定的发展困境。

**(二) 报告期内公司所从事的主要业务、主要产品及其用途、经营模式**

报告期内，公司主营业务未发生重大变化，在发展主营业务的基础上进一步加强了各业务板块间及与战略伙伴的协同发展。同时，在国内外生成式 AI 能力和效果大幅提升、更多 AI 应用场景落地的背景下，公司密切关注新技术、新趋势的发展，积极探索 AI 大模型或工具与现有业务的结合，提升对前沿技术的应用能力，在垂直领域、应用领域探索新的商业和业务模式。

主要业务和经营模式如下：

**1、互联网媒体业务**

公司互联网媒体业务主要面向北美地区，包括 PC 端流量入口（以 SPE 公司为主）和移动端流量入口（以 PM、EET 公司为主）业务。

PC 端流量入口业务主要围绕搜索这一 PC 端互联网流量重要入口开展。SPE 公司拥有多款自研的桌面端付费应用，包括 Vuze Torrent Downloader、AdGone Ad Blocker 以及 YTD Video Downloader，在应用分发平台评分名列前茅，深受用户喜爱。与此同时，SPE 公司通过自研的浏览器 Wave Browser 以及 Chrome 插件等多种产品为用户提供丰富多样的互联网服务，并凭借大数据和算法对投放渠道、用户画像和获客效果进行多维度分析，在低成本获取高质量的用户的基础上将搜索请求分发给雅虎、谷歌等互联网企业，从而获得可观的商业变现收入。SPE 公司在多平台、多垂直赛道和多设备上都具有广泛的国际影响力，横跨 30 多个内容领域，日搜索量超百万，月活用户超过两百万，能为客户提供优质时效、大规模的精准受众触达。



(PC 端自研应用)

移动端流量入口业务主要围绕移动端产品矩阵开展。移动端在各个垂类赛道开发多样化的移动应用并不断优化，如天气、娱乐、新闻、文件扫描、航班追踪、健身、AI 聊天、数学计算等，为用户提供优质的内容和良好的使用体验。通过广告展示、搜索、应用聚合等形式，向谷歌、Meta、雅虎等全球知名企业提供精准流量变现服务，目前拥有约数百万的月活用户。



(移动端产品矩阵)

## 2、数字营销业务

公司自 2021 年 9 月起正式成为华为鲸鸿动能（原 HUAWEI Ads）广告代理商。2024 年，公司继续为鲸鸿动能的铂金服务商，国内非独家代理范围扩大到整个 N1、N2、N3 行业，除此前的游戏、工具、社交、旅游外，公司在影音、生活服务等行业业务规模也逐步扩大，并为拼多多等 KA 客户提供广告运营服务，同时，依托优质的客户、媒体服务以及公司海内外媒体营销网络，公司也为鲸鸿动能在海外广告代理业务的广告代理商，为国内广告主的出海业务提供跨境广告代理服务。同时也为海外广告主提供入海广告代理服务。鲸鸿动能汇聚华为 1+8+N 全场景生态布局下的媒体流量，是超 7 亿用户的数字化营销平台。公司所代理的广告业务主要接入华为浏览器、华为视频、华为音乐等多个 APP，并在锁屏、开屏、信息流等多个展示位进行投放。基于公司与鲸鸿动能前期的良好合作，自 2023 年起公司为国内广告主在华为海外终端的营销活动提供优质服务，目前服务范围已覆盖欧洲、中东、非洲、拉美及亚太地区，后续，公司也将进一步探索鲸鸿动能海外业务与公司的互联网媒体业务之间的战略协同，以实现最大程度为国内优质产品出海保驾护航。

公司全资子公司广州市智度智麦科技有限公司（以下简称“智度智麦”）专注数字品牌广告业务，目前重点发展品牌新媒体社会化营销业务以及家庭客厅经济大屏端媒体品牌广告的代理，同时为品牌提供电商业务，是一家综合性的涵盖“品、心、效、销”全链路的社会化媒体整合营销服务商。智度智麦持续在视频类（含短视频类）、社交类媒体以及系统化营销方案的电商业务端发力，同时，智度智麦拥有芒果 TV-OTT 的代理权，是中国电信全国 IPTV 核心代理商及创维、海信、康佳、欢网、小米等 OTT 厂商的合作伙伴，为品牌提供智能大屏的整合营销服务；与虎扑、骑士卡、懂球帝等垂类媒体紧密合作，为头部品牌在细分市场的营销与推广提供精细化的品牌推广服务。智度智麦通过内部业务能力的提升、人员配置优化，并从外部吸收具备多年细分领域行业经验的核心团队，在创意策划、内容制作、媒介策略及媒体资源等专业领域进行人才储备，搭建了完善的前中后台新媒体团队，壮大了社会化媒体整合营销团队的核心竞争力，并储备了丰富的媒体资源。

其中，新媒体社会化营销业务方面，智度智麦直接作为抖音、B 站、小红书等媒体端与广告主的桥梁，向广告主提供创意策划、短视频优质内容传播、媒介资源采买等核心服务，重点关注汽车、日化美妆、消费品、大健康、平台级客户。凭借优异的服务和优质的营销效果，2024 年，智度智麦再度成为芒果 IP 宣发年度服务商，为湖南快乐阳光互动娱乐传媒有限公司提供 2024 年芒果超媒及芒果 TV 综艺、剧集、纪录片、品牌推广等项目的内容推广服务。

公司全资子公司上海智度亦复信息技术有限公司（以下简称“智度亦复”）是行业领先的营销服务供应商，拥有众多媒体渠道代理的核心资质。其中包括百度核心分销商、爱奇艺效果广告代理、优酷核心代理和巨量引擎代理授权等，全面覆盖互联网主流优质媒体。

此外，智度智麦、智度亦复不断开拓包括新能源汽车在内的汽车行业的客户。报告期内，智度智麦、智度亦复陆续中标长城、极越、林肯、福特、捷途、捷豹路虎等品牌，汽车行业客户基础不断扩大。



极越 AI DAY



路虎#年轻人的第一台揽胜

### 3、数据科技业务

公司的数据科技业务由子公司广州避雷针信用服务有限公司（以下简称“避雷针公司”）开展。避雷针公司通过独立研发整套机器学习建模算法，使用传统线性模型和人工智能算法相结合的方法，实现了自有的独特算法，并结合多年的数据洞察和行业理解，利用大数据思路分析信贷风险，解决风控痛点，提供智能决策。目前，主要服务于 B 端，涵盖银行、消费金融公司、保险、汽车金融、互联网金融等。报告期内，避雷针公司继续保持较好的发展态势，人均创利超过 40 万元。

避雷针公司是全国第二家同时持有个人征信业务牌照和完成企业征信业务经营备案的市场化征信机构朴道征信有限公司（以下简称“朴道征信”）的首批签约服务商及核心技术服务商，与朴道征信形成了长期良好的合作。

目前，避雷针公司已与数百家机构达成合作。其中，银行客户方面，旗下自主研发的图赫、图智、图灵、图宏、图源等风险预测产品已进入朴道征信以及中国银行、建设银行、微众银行、宁波银行、众邦银行、亿联银行、广州农商银行、红塔银行等多家银行总行层面的银行风控评分产品的采购清单，具有较高的市场认可度和竞争力；因应用效果等方面的优异表现，公司的风险预测产品中标中国银行总行、建设银行总行等银行的单一采购，成为其单一风控评分采购来源；微众银行是国内首家互联网银行，面对的客户小额、分散，查询需求量大，调用风险模型服务的需求相对较多，后续有望提升相关收入。

消费金融客户方面，避雷针公司已与蚂蚁消金、中银消金、建信消金、中信消金、平安消金、宁银消金、海尔消金、中邮消金、小米消金等获准从事消费金融业务的持牌机构合作；互联网金融客户方面，避雷针公司已基本覆盖乐信、滴滴金融、嘉银金科、维信金科、小赢科技、信也科技、洋钱罐等互联网金融的头部机构；开拓了保险和汽车金融客户，产品已在众安保险等客户上线。

此外，凭借自身能力及优质服务，避雷针公司与蓝海银行、微众银行、中信消金、蚂蚁消金、信也科技等客户进行联合建模，开发定制化的产品满足客户的个性化需求，进一步提升了与合作的合作；在巩固和提升智能风控业务的基础上，避雷针公司积极开拓营销等新业务，目前营销类产品线已有多家合作方上线。发展至今，避雷针公司已积累了丰富的行业知识和行业数据，获得包括字节、腾讯、阿里、京东等多元化、稳定可持续的数据来源，丰富了客户的画像维度和精准度，能更好地满足合作机构的需要。

### 4、广州威发自有品牌业务

公司自有品牌业务主要为自行研发、推广的电声品牌。广州威发音响有限公司（以下简称“广州威发”）是公司开展自有品牌业务的重要子公司，广州威发结合公司在数字营销领域多年深耕积累的经验，以及消费品市场领域的专业化人才队伍建设，在中国、美国、欧洲等国家及地区均广泛布局。广州威发已加入中国电子音响行业协会（CAIA），并参与中国电子音响行业协会标准化技术委员会，致力于为电子音响行业标准化贡献技术和品牌力量。

广州威发旗下拥有 Vifa、爱浪、珠江、爱威等品牌，其中，Vifa 是拥有 91 年历史的丹麦国宝级声学品牌，专注于音频技术的研究开发与产品应用，用精湛的电声技术，精良的制造工艺，科技与艺术结合的独特调性打动消费者；结合

Vifa 声学引领制造标准的成熟加工工艺打造了自有电声品牌矩阵，产品涵盖家庭影院类产品、便携式户外音响、蓝牙耳机等声学品类；全业态专业声学解决方案 Vifa SOUND 已覆盖音响、显示器、手机、平板电脑、智能穿戴、家庭影院及汽车座舱调音等领域，作为专业的声学服务产品向国内外知名品牌输出，形成联合品牌效益。



## 5、区块链业务

**公司区块链业务包括区块链底层技术创新研发及基于区块链技术的行业升级解决方案的创新性研究与落地。**

在区块链技术应用层，公司已完成较为领先的区块链底层技术平台的搭建，并在供应链金融、智慧政务、溯源防伪、元宇宙等领域完成了区块链解决方案设计与应用建设，公司参与广州区块链国际贸易平台“粤易通”，实现了区块链技术在现代贸易业务领域的应用落地；完成了蒙牛集团“智牛链”一期项目建设，积极开放共享智度区块链技术及产品服务价值，通过优势互补的合作模式，孵化培育智度区块链分支产业。未来，公司在区块链等核心技术领域将持续探索与投入，加快推动区块链技术和产业创新发展。

在区块链的商业应用层，公司控股子公司已取得广东省金融局的许可，从事区块链+供应链金融科技服务业务，目前，与建设银行、中信银行、广州银行等银行已实现“总对总”级别的系统直连合作并陆续开展业务，其中，公司的“智链宝”是建设银行接入的首家第三方供应链金融平台；**公司下属开展供应链金融业务的子公司智度保理已获准接入人民银行征信系统（中国人民银行征信中心全国首批地方金融组织 11 家创新试点单位之一）**。智度供应链金融依托自身研发的供应链金融试点平台“智链宝”，充分利用“区块链+供应链金融”的平台优势向金融机构、核心企业及其供应商提供融资支持服务、资金结算支持服务、信用咨询及融资管理服务、信息化解决方案等。公司后续将继续在解决中小企业融资难的供应链金融以及包括各地方政府的政务处理及数据流转等方向上发力。

公司区块链业务快速发展，不断加强产学研融合，并参与多项国家和团体标准的研究和发布。公司下属的区块链企业是首批区块链信息服务备案企业之一、“可信区块链推进计划”理事单位、中国电子技术标准化研究院理事单位、中国互联网金融协会会员单位、中国食品药品质量安全促进会区块链专业委员会会长单位、广州市区块链协会常务副会长单位、广州市商业保理行业协会会员单位，公司自主研发的智链 2.0 系统已通过工信部电标院的区块链功能测试，入选广州市软件示范平台，获得“2020 中国产业区块链企业 50 强”、广州市区块链协会颁发的“2020 广州市区块链基础平台优秀提供商”、“2021 可信区块链生态潜力金融案例”、“2021 中国产业区块链优秀案例”等称号。

## 6、元宇宙业务

公司充分利用在互联网领域的技术储备、渠道优势及运营能力，结合战略合作伙伴国光电器在 VR 硬件设备制造业的产业链优势，打造了国内首家元宇宙艺术社区“Meta 彼岸”，目前已在“Meta 彼岸”中建造多座元宇宙艺术展馆，策划举办多场艺术展，发行了数百余款基于区块链技术的数字藏品，不断丰富元宇宙生态。

### （三）报告期公司经营情况

报告期内，美国等海外市场通胀率下降，但经济和消费者支出仍存在不确定性；国内经济运行总体平稳、稳中有进，数字营销行业表现活跃，但市场竞争激烈。公司管理层紧密围绕董事会的战略安排，夯实第一曲线互联网媒体和数字营销业务的基本盘，努力发展第二曲线的自有声学品牌业务，同时推进第三曲线元宇宙、数据科技业务、区块链技术及应用场景，稳定开展各项经营管理工作，积极优化资源配置，提升核心竞争力、经营能力和综合实力。公司牢牢树立“现

金流第一、利润第二、收入第三”的经营策略，加强现金流的管控及风险控制等相关工作并择机优化业务结构，优化资源配置，在控制费用提升经营效率等方面取得一定成效，并在优化资产质量、维持较低的资产负债率、提升利润质量和资金实力以抵御风险等方面继续加强。

报告期内，公司实现营业收入 142,694.06 万元，较上年同期的 125,328.42 万元上升 13.86%，归属于上市公司股东的净利润为 10,158.37 万元，较上年同期的 8,671.38 万元上升 17.15%，公司毛利率 17.69%，比上年同期的 22.34%下降 4.65 个百分点，主要在于从长期发展考虑，公司在互联网媒体业务的移动端业务中推出更多样化、更智能化的产品，基于较好的 ROI 表现，为了扩大新产品的获客，增加了在相关平台上的投放及推广，但随着公司产品智能化水平的提高、功能的优化、用户规模的不断增长和用户黏性的增强，将有望提升用户全生命周期价值 (LTV)。经营活动产生的现金流量净额 16,353.40 万元，现金及现金等价物合计 15.46 亿元（其中，货币资金 11.36 亿元，持有的低风险、高流动性的现金资产管理产品 4.09 亿元），银行有息贷款 1.7 亿元，公司的有息负债现金覆盖率为 9.08，流动比率 5.09，公司具备拓展培育新业务的充沛现金基础和前提。

其中，毛利率较高的互联网媒体业务实现营业收入 49,473.39 万元，占公司营业收入的 34.67%，实现毛利 19,101.57 万元，占公司毛利的 75.66%；毛利率相对较低的数字营销业务实现营业收入 86,964.48 万元，占公司营业收入的 60.94%，实现毛利 3,890.67 万元，占公司毛利的 15.41%。公司继续严控各项费用类支出，销售费用较上年同期下降 13.77%、管理费用较上年同期下降 9.92%、财务费用中的利息收入超过利息支出，财务费用较上年同期下降 136.22%。公司资产负债率由上年末的 14.53%下降至 13.43%。公司盈利能力和应收款项管控能力进一步提升、资产负债情况及资产质量等基本面对持续优化改善，具有充裕的资金实力和较强的抗风险能力。

### 1、稳步发展互联网媒体业务，产品多样化的策略成果显著，着力打造长期价值

报告期内，公司海外子公司凭借较强的技术壁垒、优质的品牌客户以及优秀的业务团队，不断开拓进取，产品多样化的策略成果显著，互联网媒体业务营业收入实现多样化构成。

**在 PC 端，继续实施产品多样化策略**，在稳定发展插件业务和付费应用业务的同时，不断提升浏览器和数字媒体业务在 PC 端业务收入中的占比，为应对日益激烈的竞争，2023 年下半年在浏览器业务中实施的多项产品和获客策略增强措施在提高 LTV、维护 2024 年上半年的收入水平方面取得一定成效，2024 年又推出了包括 AI 助理、广告拦截等付费订阅功能的浏览器 Wave Pro（下载地址：<https://wavebrowser.co/features/ai>），在继续改善用户体验和加强价值实现的同时，维持浏览器的市场地位。其中，浏览器业务实现营业收入 12,736.20 万元，占 PC 端业务总收入近 50%，受行业竞争成本提升的影响，实现毛利 8,073.16 万元，较上年同期下降 24.53%；数字媒体业务在优化与公司现有合作伙伴合作的基础上扩展到其他平台，成功执行长内容和 Google 短内容计划，以扩大市场并降低集中风险，实现营业收入 12,283.01 万元，较上年同期大幅增长 41.86%，占 PC 端业务总收入由上年同期的 28.66%上升至 43.02%，实现毛利 1,614.68 万元，较上年同期大幅增长 107%。

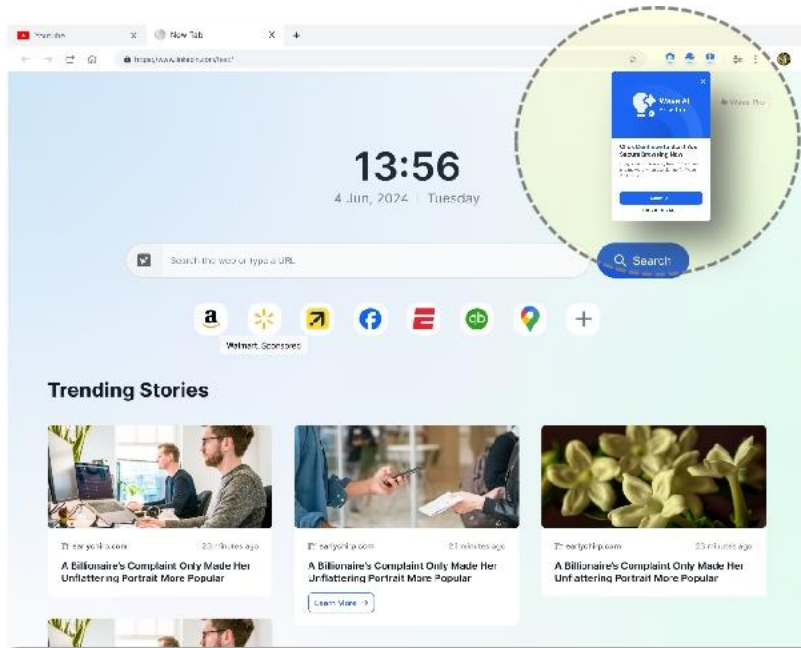
**在移动端，继续全力加速产品布局、增强用户体验，专注于长期成长**。现有工具类广告变现 App 和客户付费订阅类 App 50 余个，全部通过谷歌合规审核上架，其中天气类、新闻类 App 在 Google Play Store 和 App Store 应用商店长期同类别排名前十。通过丰富产品类目、拓展投放渠道、优化用户体验与持续精准投放的战略实施，不断为移动端用户提供优质、便利的服务，带来了移动端业务的持续增长，商业变现能力不断增强。同时，基于长期发展的考虑，公司支持移动端结合新技术和新趋势研发新的 APP 产品，新的 APP 产品自上线以来，iOS 端平均活跃订阅用户数和 Android 端平均日活数持续增长，多款 App 在 Google Play Store 和 App Store 应用商店中获得了用户的高度认可。2024 年上半年在 iOS 端及 Android 端又陆续上线 AI 计算、健康等 App，进一步完善了 App 产品线；在收入方面，移动端也展现了较好的成长趋势。报告期内，移动端业务实现收入 18,418.20 万元，同比增长 80.38%，实现营业毛利 4,993.17 万元，毛利率较上年同比下降，主要在于公司在互联网媒体业务的移动端业务中推出更多样化、更智能化的产品，基于较好的 ROI 表现，为了扩大新产品的获客，增加了在相关平台上的投放及推广，但随着公司产品智能化水平的提高、功能的优化、用户规模的不断增长和用户黏性的增强，将有望提升 LTV，且长期看，相对更完善、更智能化的产品功能将更满足用户需求，有助于提升用户体验感和粘性，从而不断优化业务组合，提升市场竞争力，为公司带来长期价值。

SPE、PM、EET 等公司已在现有部分业务中接入 ChatGPT，用于提升内容制作效率及质量，降低内容生成成本，丰富与用户的交互，从而提升用户的体验感和粘性。在移动端业务方面，ASKAI 等 App 已接入 ChatGPT，丰富了与用户的交

互功能及输出的内容，提升了用户体验以及留存，更好地满足了用户使用需求；在 PC 端的数字媒体业务中使用 ChatGPT 为内容网站生成文章，包括生成高质量的文本、快速撰写商业文案、理解文本含义以及生成文字、图像和语音等多种形式的内容，在提升内容生产效率和用户留存方面初见成效；在自有浏览器 Wave Browser 的侧栏开发了快捷登陆功能，便于用户登录并使用 ChatGPT，以吸引用户留存；使用 AI 技术确定和执行策略以扩大覆盖范围，优化搜索。报告期内，PC 端业务上线了浏览器 Wave Pro，可为用户提供 AI 助理、广告拦截等付费订阅功能，其中，AI 助理功能集成 ChatGPT 模型，方便用户在浏览器侧边栏与 AI 助理交流，轻松进行多任务处理，提高工作效率。未来，互联网媒体业务将结合市场情况继续开发基于 AI 的产品，不断提升市场竞争力。



(AI Math Solver Now APP)



(Wave AI Assistant)

## 2、发挥自身优势开展业务，优化整合数字营销业务，全力发展新媒体社会化营销业务

报告期内，数字营销行业保持活跃，但行业竞争加剧。2024 年上半年，公司继续向鲸鸿动能广告代理业务倾斜资金、人力等公司资源，充分发挥自身优势，不断拓宽优质客户群体，增强客户基础，公司的鲸鸿动能广告代理业务持续保持快速增长，除此前的游戏、工具、社交、旅游外，公司在影音、生活服务等行业业务规模也逐步扩大；同时，公司继续根据市场变化，优先选择信誉较好、实力较强的客户作为合作伙伴，数字营销业务结构持续优化。数字营销业务实现营业收入 86,964.48 万元，较上年同期上升 9,684.94 万元；实现毛利 3,890.67 万元，较上年同期下降 1,415.80 万元，毛利率为 4.47%。此外，公司继续跟进并积极探索文生文、文生图、文生视频等不同的 AI 大模型或工具的最新进展及在数字营销业务的应用，提升创作能力以及内容营销的质量和效率，更好地满足客户需求。



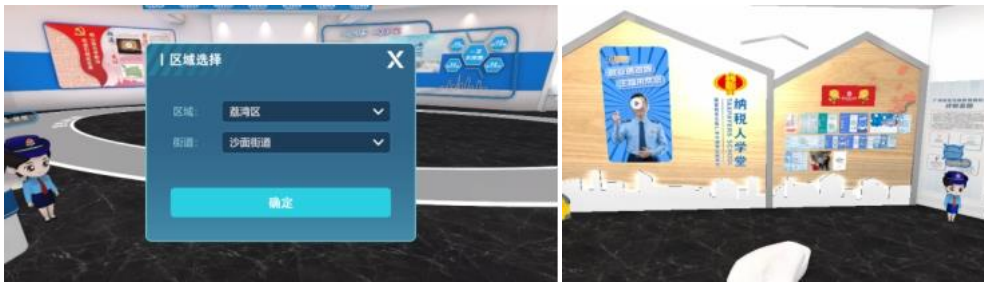
### 3、应用项目落地取得新进展

区块链应用项目落地持续推进。报告期内，公司继续积极推动智度区块链底层技术赋能产业升级和智慧治理。在区块链供应链金融业务方面，公司基于“智链宝”供应链金融服务平台，与中国银行、建设银行、浦发银行、中信银行、广州银行等金融机构达成业务合作，面向国光电器（002045.SZ）、瀛通通讯股份有限公司（002861.SZ）、深圳市名家汇科技股份有限公司（300506.SZ）等超 20 家核心企业及其产业链上超 400 家中小企业提供高质量、低成本的科技金融服务，其中，依托与建设银行、中信银行、广州银行的“总对总”级别的系统直连，截至 2024 年 6 月 30 日，累计助力中小微企业完成融资 15.9 亿元，有效解决中小企业“融资难、融资贵”的问题。

公司下属开展供应链金融业务的子公司智度保理已获准接入人民银行征信系统（中国人民银行征信中心全国首批地方金融组织 11 家创新试点单位之一），有助于进一步提升业务风险管控的效率与能力；同时，公司积极在数字人民币应用领域进行探索与尝试，智度保理已开通中国人民银行的数字人民币钱包，并通过供应链金融试点平台“智链宝”陆续开展基于央行数字人民币的供应链金融保理融资业务投放；在区块链技术应用落地方面，公司为广州市政府下属集团公司企业定制管理系统项目，输出供应链管理、融资管理和 OA 协同办公等一体化的信息数字化经营管理平台解决方案，助力企业快速开启全流程精细化运营、构建数字化生态链条，项目已完成并交付；与省属国资委下属企业保理公司签署战略合作，双方基于在数字化金融及产业生态各领域加强合作，高效且安全地推动保理公司内部数字化进程，协同服务链属企业，促进产业生态发展，目前继续协商并推进项目后续的具体实施方案。

持续探索与以 ChatGPT 为代表的 AI 技术相结合的应用研发。公司已在海外互联网媒体业务的部分业务中应用 ChatGPT、在数字营销业务中应用文心一言等 AI 大模型并积极探索应用文生文、文生图、文生视频等不同的 AI 大模型或工具以提高数字营销活动的效果和效率、与国光电器共同研发的智能音箱 Vifa ChatMini 已于 2023 年 8 月正式发布，并在京东等大型电商平台销售。报告期内，公司继续更新迭代 Vifa Chatmini 所用的大模型，目前已支持 GPT-4o 模型，此外，Vifa ChatMini 持续优化和迭代 AI 功能，预计在 2024 年下半年上线 AI 定制声音服务。

报告期内，“Meta 彼岸”在更新迭代过程中进一步丰富社交功能，提升用户参与感。如公司与广州市税务局共同打造元宇宙办税大厅，公司将自身积累的 3D 虚拟人技术与 ChatGPT 和文心一言等 AI 大模型的 AI 能力相结合，并通过衔接语音转文字和文字转语音等技术，让用户可以通过手机或智能音箱等设备与 AI 虚拟人进行实时对话，同时纳税人可以选择不同的区域与 AI 虚拟人进行纳税事项实时咨询和沟通等，从而更好地满足纳税人的需求。



（元宇宙办税大厅功能迭代）

## 二、核心竞争力分析

### （一）前沿技术开发能力及应用

经过多年积累，公司自主创新的区块链底层平台智链 2.0 目前已取得 2 项发明专利和 4 项软件著作权，已进入实审阶段的区块链发明专利 4 项。公司拥有智链底层区块链平台、多链动态委员会调度模块、节点监控套件及管理后台、智链区块链浏览器等 19 项区块链核心产品，覆盖了共识、密码、智能合约、跨链等所有区块链的核心模块。区块链业务板块自主研发大型开放许可链，实现“基于 VRF 和 POS 融合的共识算法系统”、“节点均衡动态调度系统”、“基于可信计算技术的数据隐私保护系统”这三大核心技术突破，在支持 10,000 个节点的同时，极大提升区块链的性能，完善灵活的主侧链架构部署，打造了拥有自主知识产权的大型联盟链底层平台。目前，已经完成区块链技术在供应链金融、食药

品溯源、智慧政务、元宇宙等领域领先的落地应用解决方案，并持续对区块链在征信、物联网、广告、智慧政务、元宇宙等众多场景应用进行新的探索。

同时，公司自有声学品牌深耕全业态声学解决方案 Vifa SOUND、供应链金融自研的“智链 2.0”、元宇宙的 VR 端交互算法、数据科技业务自主研发的图赫、图智、图灵、图宏、图源等风险预测产品，以及互联网小贷系统均具备了行业内领先的技术研发实力，有助于增强公司核心竞争力。

公司积极探索 AI 大模型或工具与现有业务的结合，提升效率和用户体验，从而不断提升公司的持续盈利能力。其中，海外子公司已在部分业务中接入 ChatGPT 并继续进行新产品开发，有效地降低了成本并提升内容生成的效率，增强用户粘性，进一步改善用户体验，从而有助于巩固市场竞争力；在自有声学产品中接入 AI 大模型，尝试将 3D 虚拟人技术与大模型的 AI 能力相结合，并通过语音和文字间的技术转换，让用户可以通过手机或智能音箱等设备与 AI 虚拟人进行实时对话，已于 2023 年 8 月份推出全球首款搭载了 ChatGPT 的智能音箱，又陆续接入文心一言、讯飞星火等 AI 大模型，并更新迭代所应用的大模型，为客户提供更好的使用体验；在数字营销业务的内容生产中使用文生文、文生图、文生视频等不同的 AI 大模型或工具。后续，公司将探索最新的前沿技术与不同的相关产品与公司产品、商业模式的进一步结合。

## （二）全球化发展模式

公司积极推进国际化业务、坚持全球化战略，在中国、美国、开曼群岛、塞浦路斯、罗马尼亚设有办公场所。通过丰富的海外变现经验、用户基础、产品矩阵以及具有竞争力的大数据、算法、区块链技术经验，海内外业务协同，充分发挥各方优势，提升流量经营平台质量及商业变现效率，推动公司业务全球化发展。

## （三）战略协同效应日益凸显推动公司长期健康发展

公司不断探索推进各业务板块间及战略伙伴间的战略协同，包括：加强数字营销业务与元宇宙业务的协同发展，为主要面向 C 端的广告主提供了基于元宇宙场景的营销服务；借助国光电器在 VR 设备生产、研发方面的硬件优势，不断探索元宇宙的应用场景，加强“软硬结合”；在自有品牌业务的发展上，凭借品牌运营能力及声学技术积累，广州威发成功开拓出声学支持与服务，并将 Vifa 声学打造成全业态声学解决方案 Vifa SOUND，与国光电器共同打造的全球首款搭载了 ChatGPT 的智能音箱已正式发布并已在京东等大型电商平台销售，并进行产品功能迭代与升级；积极探索数字营销业务出海+海外互联网媒体的融合。各业务板块间及战略伙伴间的战略协同效应日益凸显，将有利于公司长期健康发展。

## （四）多样化产品矩阵以及高效的分发运营能力

通过先进的大数据技术和获客策略，公司自主研发和运营的移动端、PC 端多样化产品矩阵，帮助广告主更加高效地触达用户。目前海外子公司自行研发了 100 余款应用和产品，形成多样化的产品组合，覆盖所有主流平台；多个产品在 Google Play Store 和 App Store 应用商店进入排行榜前十；所有应用均通过谷歌和雅虎严格合规审查，并通过 AppEsteem 认证，长期在 Yahoo 流量质量排名中获得最高分，SPE 公司系 CleanApps 商业协会会员。全公司范围的 KPI 汇报系统可追踪各组织的实时表现，以实现团队的自主运作，围绕管理目标做出基于数据的明智决策；直达用户的分发策略能够带来可盈利的获客，从而持续产生利润；精简化的运营模式能够跟踪市场变化，实现实时资源再调配。

## （五）优质的媒体/品牌合作伙伴

经过多年的发展与合作，公司形成了极具竞争力的互联网流量经营平台，媒体拓展能力不断加强，与国内外知名媒体均有良好的合作关系，长期与 Meta、谷歌、雅虎、必应、亚马逊、百度等国内外头部媒体深度合作，积极开拓华为、小红书、抖音等新兴媒体。公司依托技术优势，将产品和服务相结合、内容和创意相融合，为客户提供优质整合的营销服务，并以领先的区块链底层技术为支撑提供定制化的区块链转型升级解决方案，在增强产业链上下游客户粘性的同时，吸引不同行业的合作伙伴。公司的大客户覆盖快消、金融、网服、娱乐、母婴、美妆、日化、汽车、奢侈品等，其中包括快手、字节跳动、大众点评、拼多多、芒果、招商银行、极兔快递、惠氏、卫龙、长城汽车、五菱汽车、沃尔沃汽车、雅诗兰黛、宝洁、联合利华、可口可乐、百事、亿滋、戴森、三金、费列罗、金佰利、GSK、京东、尤妮佳、华润三九、百胜集团、通用汽车、香奈儿、捷豹路虎等知名品牌。知名度高的优质客户具有较强的实力、信誉和抗风险能力，预算规模也相对持续稳定。随着业务的稳步发展和快速升级，公司将扩大并深度发掘客户需求，增强公司竞争力，实现业绩持续增长。

## （六）专业化和国际化人才

公司本科及以上学历的员工占比超过 70%，且引入了较多的海外互联网行业相关人才，核心技术团队来自全球知名高校及一线互联网企业，对全球互联网市场有深入的了解和研究。公司管理团队有着丰富的行业经验，对行业有着深刻理解，在移动互联网行业趋势判断、资源整合运营、流量变现、广告商务合作、区块链技术研发等领域积累了丰富的经验并形成了自己的方法论。公司的核心人员均具有多年的行业工作经验，曾就职于 IBM、谷歌、华为、百度、腾讯、阿里、蚂蚁金服、快手等知名企业，对行业发展及竞争情况把握精准，对商业机会和市场态势分析敏锐。

公司内部不断完善优秀人才培养体系，通过入职及内外部在职培训等多阶段分层次定向培养机制，增强员工的专业能力及专业服务精神，提高员工对公司的认可度和忠诚度。

### 三、主营业务分析

#### 概述

参见“一、报告期内公司从事的主要业务”相关内容。

主要财务数据同比变动情况

单位：元

	本报告期	上年同期	同比增减	变动原因
营业收入	1,426,940,625.16	1,253,284,213.09	13.86%	报告期较上年同期营业收入增长 13.86%，其中互联网媒体业务收入增长 17.14%，数字营销业务收入增长 12.53%，其他业务收入增长 7.62%。
营业成本	1,174,476,714.15	973,284,857.23	20.67%	报告期较上年同期营业成本增长 20.67%，其中互联网媒体业务成本增长 36.01%，数字营销业务成本增长 15.42%，其他业务成本增长 32.31%。
销售费用	44,809,597.01	51,966,713.65	-13.77%	报告期内持续推进降本增效，人效比提升，相应销售费用减少。
管理费用	79,418,099.12	88,160,121.75	-9.92%	报告期内持续推进降本增效，运营开支减少。
财务费用	-17,338,498.30	-7,339,957.44	-136.22%	报告期内公司持有的美元存款增加，存款利息增加。
所得税费用	4,322,811.38	9,039,306.26	-52.18%	报告期内，随递延所得税资产、负债及应纳税所得额变动相应增减。
研发投入	59,205,826.68	60,359,179.06	-1.91%	无重大变动。
经营活动产生的现金流量净额	163,533,979.84	-365,804,436.88	144.71%	报告期内如扣除互联网金融相关经营活动现金净流入 5,876.04 万元，互联网媒体及数字营销业务等经营活动产生的现金流量净流入为 10,477.39 万元，较上年同期同

				口径流入 6,819.00 万元增加 3,658.39 万元, 主要系公司营业收入、成本变化, 及加强客户与媒体账期管理, 致经营活动产生的现金流量净额增长。
投资活动产生的现金流量净额	197,016,367.77	181,825,304.68	8.35%	主要系报告期内公司购买、赎回理财产品所涉及现金流变化所致。
筹资活动产生的现金流量净额	7,828,996.87	-82,823,642.16	109.45%	主要系报告期内偿还、新增银行借款、及外保内贷质押资金随业务规模变化所致。
现金及现金等价物净增加额	386,014,671.40	-238,267,796.67	262.01%	主要系上述经营活动、投资活动、筹资活动产生的现金流净额变动所致。

公司报告期利润构成或利润来源发生重大变动

适用 不适用

公司报告期利润构成或利润来源没有发生重大变动。

营业收入构成

单位：元

	本报告期		上年同期		同比增减
	金额	占营业收入比重	金额	占营业收入比重	
营业收入合计	1,426,940,625.16	100%	1,253,284,213.09	100%	13.86%
分行业					
互联网和相关服务	1,426,940,625.16	100.00%	1,253,284,213.09	100.00%	13.86%
分产品					
互联网媒体服务	494,733,921.68	34.67%	422,357,982.14	33.70%	17.14%
数字营销业务	869,644,788.22	60.94%	772,795,415.54	61.66%	12.53%
其他业务	62,561,915.26	4.38%	58,130,815.41	4.64%	7.62%
分地区					
中国境内	911,765,191.88	63.90%	839,231,734.30	66.96%	8.64%
其他国家或地区	515,175,433.28	36.10%	414,052,478.79	33.04%	24.42%

占公司营业收入或营业利润 10%以上的行业、产品或地区情况

适用 不适用

单位：元

	营业收入	营业成本	毛利率	营业收入比上年同期增减	营业成本比上年同期增减	毛利率比上年同期增减
分行业						
互联网和相关服务	1,426,940,625.16	1,174,476,714.15	17.69%	13.86%	20.67%	-4.65%
分产品						
互联网媒体服	494,733,921.	303,718,226.	38.61%	17.14%	36.01%	-8.52%

务	68	66				
数字营销业务	869,644,788.22	830,738,071.01	4.47%	12.53%	15.42%	-2.39%
其他业务	62,561,915.26	40,020,416.48	36.03%	7.62%	32.31%	-11.94%
分地区						
中国境内	911,765,191.88	833,473,228.56	8.59%	8.64%	10.70%	-1.70%
其他国家或地区	515,175,433.28	341,003,485.59	33.81%	24.42%	54.74%	-12.97%

公司主营业务数据统计口径在报告期发生调整的情况下，公司最近 1 期按报告期末口径调整后的主营业务数据

适用 不适用

#### 四、非主营业务分析

适用 不适用

单位：元

	金额	占利润总额比例	形成原因说明	是否具有可持续性
投资收益	20,715,824.24	13.90%	主要系报告期内取得理财产品投资收益、取得联营公司长期股权投资收益、出售以公允价值计量且其变动计入当期损益的金融资产等。	否
公允价值变动损益	-4,369,515.27	-2.93%	主要系报告年度内以公允价值计量且其变动计入当期损益的金融资产涉及的公允价值变动。	否
营业外收入	4,429.64	0.00%	主要系报告期内无需支付的款项产生。	否
营业外支出	1,305,473.49	0.88%	主要系报告期内支付的捐赠支出、固定资产盘亏及罚款滞纳金。	否

#### 五、资产及负债状况分析

##### 1、资产构成重大变动情况

单位：元

	本报告期末		上年末		比重增减	重大变动说明
	金额	占总资产比例	金额	占总资产比例		
货币资金	1,136,408,315.65	24.50%	965,720,753.51	20.93%	3.57%	主要系报告期内公司有序开展经营，相关业务经营收付款及银行借款到期偿还及续授信借款等正常业务开展所致。
应收账款	705,628,868.	15.21%	703,392,196.	15.25%	-0.04%	无重大变动

	54		02			
合同资产		0.00%	0.00	0.00%	0.00%	不适用
存货	35,500,668.48	0.77%	37,895,051.27	0.82%	-0.05%	无重大变动
投资性房地产		0.00%		0.00%	0.00%	不适用
长期股权投资	943,037,825.69	20.33%	944,159,479.33	20.47%	-0.14%	无重大变动
固定资产	8,935,455.38	0.19%	9,720,651.66	0.21%	-0.02%	无重大变动
在建工程		0.00%		0.00%	0.00%	不适用
使用权资产	35,198,364.81	0.76%	35,671,954.21	0.77%	-0.01%	无重大变动
短期借款	170,168,875.02	3.67%	258,186,779.05	5.60%	-1.93%	主要系报告年度内银行短期借款到期偿还及续授信借款所致。
合同负债	28,356,099.13	0.61%	30,737,090.07	0.67%	-0.06%	无重大变动
长期借款		0.00%		0.00%	0.00%	不适用
租赁负债	24,653,168.60	0.53%	24,245,136.66	0.53%	0.00%	无重大变动

## 2、主要境外资产情况

适用 不适用

资产的具体内容	形成原因	资产规模	所在地	运营模式	保障资产安全性的控制措施	收益状况	境外资产占公司净资产的比重	是否存在重大减值风险
智度投资(香港)有限公司	设立	2,327,620,081.35	香港	投资与资产管理等	设立公司全面管控	143,052,590.79	59.42%	否

## 3、以公允价值计量的资产和负债

适用 不适用

单位：元

项目	期初数	本期公允价值变动损益	计入权益的累计公允价值变动	本期计提的减值	本期购买金额	本期出售金额	其他变动	期末数
金融资产								
1. 交易性金融资产（不含衍生金融资产）	472,259,342.91				162,291,829.51	246,785,123.85	21,371,240.78	409,137,289.35
2. 应收款项融资	14,211,622.07				54,218,939.32	56,094,174.57		12,336,386.82
3. 其他非流动金融资产	133,977,301.88	4,369,515.27	-			28,487,051.55		101,120,735.06

金融资产小计	620,448,266.86	4,369,515.27	-			216,510,768.83	331,366,349.97	21,371,240.78	522,594,411.23
上述合计	620,448,266.86	4,369,515.27	-			216,510,768.83	331,366,349.97	21,371,240.78	522,594,411.23
金融负债	0.00								0.00

其他变动的内容

不适用

报告期内公司主要资产计量属性是否发生重大变化

是 否

#### 4、截至报告期末的资产权利受限情况

项 目	2024. 6. 30	2023. 12. 31	受限原因
	账面价值	账面价值	
银行存款	87,448.86	88,009.03	质押、保证金、冻结
其他货币资金	25,755,585.07	233,037,836.19	冻结存款 88,654.36 元， 信用卡保证金存款 3,590,031.57 元， 质押存款 22,164,348.00 元。
合计	25,843,033.93	233,125,845.22	

## 六、投资状况分析

### 1、总体情况

适用 不适用

报告期投资额（元）	上年同期投资额（元）	变动幅度
10,000,000.00	0.00	100.00%

### 2、报告期内获取的重大的股权投资情况

适用 不适用

### 3、报告期内正在进行的重大的非股权投资情况

适用 不适用

### 4、金融资产投资

#### (1) 证券投资情况

适用 不适用

单位：元

证券	证券	证券	最初	会计	期初	本期	计入	本期	本期	报告	期末	会计	资金
----	----	----	----	----	----	----	----	----	----	----	----	----	----

品种	代码	简称	投资成本	计量模式	账面价值	公允价值变动损益	权益的累计公允价值变动	购买金额	出售金额	期损益	账面价值	核算科目	来源
境内外股票	BTDR	比特小鹿	0.00	公允价值计量	15,137,945.08	-4,369,515.27	0.00	0.00	13,605,028.93	-1,532,916.15	0.00	其他非流动金融资产	自有
合计			0.00	--	15,137,945.08	-4,369,515.27	0.00	0.00	13,605,028.93	-1,532,916.15	0.00	--	--

## (2) 衍生品投资情况

适用 不适用

公司报告期不存在衍生品投资。

## 5、募集资金使用情况

适用 不适用

公司报告期无募集资金使用情况。

## 七、重大资产和股权出售

### 1、出售重大资产情况

适用 不适用

公司报告期未出售重大资产。

### 2、出售重大股权情况

适用 不适用

## 八、主要控股参股公司分析

适用 不适用

主要子公司及对公司净利润影响达 10%以上的参股公司情况

单位：元

公司名称	公司类型	主要业务	注册资本	总资产	净资产	营业收入	营业利润	净利润
智度投资（香港）有限公司	子公司	投资与资产管理等	USD291,928,651	2,327,620,081.35	2,103,248,862.49	522,250,904.98	146,694,250.91	143,052,590.79

报告期内取得和处置子公司的情况

适用 不适用

主要控股参股公司情况说明



## 九、公司控制的结构化主体情况

适用 不适用

## 十、公司面临的风险和应对措施

### 1、市场竞争风险

移动互联网行业日新月异的发展吸引了越来越多的竞争者进入市场，市场竞争不断加大，人口红利优势逐渐减弱，客户需求更多元化，要求更高。海外市场方面，PC 端流量入口业务市场竞争日趋火热，移动端流量入口业务的新产品推出抬升推广成本，一定程度上也挤占了原有产品的市场份额；国内市场方面，2024 年年初鲸鸿动能正式发布全新服务商体系，鲸鸿动能服务商全面开放，行业竞争或将进一步加剧。国内外市场的激烈竞争态势导致公司 2024 年上半年毛利率水平有所下降。在此背景下，如果公司不能采取有效措施强化和巩固行业的领先地位，将错失商业机会，公司的发展可能受到影响。

公司将不断提高自身的核心竞争力，保持持续创新能力和业务开拓能力，立足于客户需求，在提升品牌知名度的同时，借助各子公司的协同效应，实现产业链上下游的整体完善。

### 2、人员管理与人才流失的风险

互联网行业属于人才密集型行业，其更新换代速度远超其他行业，对人才要求高，公司如果不能留住现有的核心顶尖人才以及根据市场的快速发展引进新的人才，公司的技术优势得不到良好的发挥，将面临竞争力降低的风险。

公司将不断完善提升员工薪酬福利，优化获取分享与责任结果导向的绩效考核机制，根据不同业务板块、不同发展阶段和不同人群，设计差异化的激励方案，让所有内外部优秀人才参与到价值创造和价值分配的过程中，驱动组织和员工进行更大、更好的价值创造。另外，公司将通过对企业文化的深入宣导和贯彻实施，提高员工的文化素养和道德水准，形成凝聚力、向心力和约束力，提升企业形象，提高企业综合竞争力。

### 3、宏观经济波动风险

公司两大主营业务为互联网媒体和数字营销，与宏观经济大环境相关性较强。在国家刺激内需消费、促进经济发展的宏观政策下，国内经济趋势向好，数字营销行业表现活跃，但市场竞争激烈，且广告主整体营销预算偏保守谨慎；海外市场方面，公司的互联网媒体业务主要面向北美地区，2024 年上半年，北美市场包括美国通胀率下降，但经济增长和消费者支出仍存在不确定性，这可能会影响广告预算和媒体购买/新用户获取的成本；此外，海外互联网媒体业务涉及到外币结算，如果未来国际汇率出现较大幅度波动，则公司可能面临一定的外汇波动风险。

国内市场方面，将继续强化经营管理，持续优化战略、资源、管理与协作方面能力，优化组织架构，提效降本，管控风险。继续依托公司的技术和数据资源，升级完善现有技术，提高内部运营效率，助力现有业务模式升级；海外市场方面，将继续积极优化和丰富互联网媒体产品矩阵，基于 AI 技术研发新产品，提升用户体验，从而增强用户粘性，继续执行精简的运营模式，控制运营成本，提升市场竞争力，并不断提高汇率风险防范意识，密切关注外汇市场相关货币的变化趋势，及时采用风险应对措施。

### 4、第三方平台政策变动的风险

公司互联网媒体业务中很大部分收入从第三方手机和网络平台如 Google Play Store、App Store 和 Facebook 上的分销中获得。如果上述第三方平台修改与公司的合作政策，如改变合作条款、调整平台费用等，或因宏观经济形势或市场竞争情况影响与公司的合作，可能导致公司业务受到负面影响。

公司将采取多元化战略，积极拓展第三方分销渠道以降低对特定第三方平台的依赖程度，同时持续提升技术实力和创新能力，不断推出新的垂类产品，以更优质的服务能力维护与现有合作平台的业务稳定性。

### 5、相关概念引发市场波动的风险

元宇宙处于发展早期，涉及到诸多领域及概念，对应的虚拟与现实层面的链接和互动仍需要一定的时间去验证和实现，不排除未来经济或技术层面出现障碍，同时存在支撑元宇宙的基础设施建设、设备和技术的发展可能不及预期的风险。元宇宙概念各环节格局存在较大不确定性，相关产业仍处于投资探索期，请广大投资者充分了解股票市场风险，审慎决策、理性投资。公司持续关注元宇宙产业动态，借助国光电器在 VR 设备产业链中的地位和作用，结合公司在品牌营

销、区块链、游戏开发等领域的经验，公司将发挥兼具硬件和软件的先发优势和技术壁垒，结合市场情况发展元宇宙业务，并不断延伸应用场景，加速商业化进程。

随着 AIGC 技术的加速升级和迭代，AI 大模型在更多场景得到应用，公司积极跟进以 ChatGPT 为代表的 AIGC 技术和工具的发展与应用，已经在部分业务中接入 ChatGPT 等大模型，用于提升内容制作效率及质量，降低内容生成成本，丰富用户交互，提升用户的体验感和粘性。但目前，相关应用实践尚在探索，具体应用场景及商业变现模式尚不明晰，相关项目在落地时间和效果上存在不确定性。公司将结合行业及公司业务发展情况，持续关注 AIGC 等相关领域最新发展，并积极探索推进与公司业务结合的可能性和商业模式创新。

#### 6、政策变动风险

公司已在部分业务中接入 ChatGPT，也已与文心一言大模型展开合作，并将持续探索最新的技术前沿与不同的相关产品与公司产品、商业模式的进一步结合。但鉴于 AIGC 技术的发展中可能面临的数据保护、版权、隐私、真实性和品牌安全等方面的风险，相关监管政策有可能影响公司对 AIGC 技术的结合应用，从而为业务发展带来一定的不确定性。

公司将在遵守当地的法律法规的前提下开展应用，并制定内部管理规范，对 AI 技术应用场景的各个环节进行数据监督，确保数据来源合法、处理合法、输出合法，加大内容审核力度，从而保障自身的合规性；同时，公司将持续关注相关的政策要求，及时根据政策规定对公司使用 AIGC 等技术或工具作出调整。

## 十一、“质量回报双提升”行动方案贯彻落实情况

公司是否披露了“质量回报双提升”行动方案公告。

是 否

## 第四节 公司治理

### 一、报告期内召开的年度股东大会和临时股东大会的有关情况

#### 1、本报告期股东大会情况

会议届次	会议类型	投资者参与比例	召开日期	披露日期	会议决议
2024 年第一次临时股东大会	临时股东大会	25.63%	2024 年 01 月 15 日	2024 年 01 月 16 日	审议通过了《关于公司董事会换届选举独立董事的议案》、《智度科技股份有限公司关于为全资子公司提供担保的议案》、《关于修改〈智度科技股份有限公司章程〉的议案》、《关于修改〈智度科技股份有限公司股东大会议事规则〉的议案》、《关于修改〈智度科技股份有限公司董事会议事规则〉的议案》、《关于修改〈智度科技股份有限公司独立董事工作制度〉的议案》、《关于修改〈智度科技股份有限公司关联交易决策制度〉的议案》、《关于修改〈智度科技股份有限公司对外担保管理制度〉的议案》、《智度科技股份有限公司关于变更 2023 年度审计机构的议案》、《关于公司董事会换届选举非独立董事的议案》、《关于公司监事会换届选举非职工代表监事的议案》。详见公司披露于巨潮资讯网（www.cninfo.com.cn）的《2024 年第一次临时股

					东大会决议公告》（公告编号：2024-013）。
2023 年年度股东大会	年度股东大会	25.12%	2024 年 05 月 14 日	2024 年 05 月 15 日	审议通过了《智度科技股份有限公司 2023 年度董事会工作报告》、《智度科技股份有限公司 2023 年度监事会工作报告》、《智度科技股份有限公司 2023 年度财务报告全文及摘要》、《智度科技股份有限公司 2023 年度财务决算报告》、《智度科技股份有限公司 2023 年度利润分配预案》、《智度科技股份有限公司 2024 年度董事、监事及高级管理人员薪酬方案》、《智度科技股份有限公司关于向金融机构申请融资额度及相关授权的议案》、《关于变更部分回购股份用途并注销的议案》、《关于减少公司注册资本并修订〈公司章程〉的议案》。详见公司披露于巨潮资讯网（www.cninfo.com.cn）的《2023 年年度股东大会决议公告》（公告编号：2024-040）。

2、表决权恢复的优先股股东请求召开临时股东大会

适用 不适用

二、公司董事、监事、高级管理人员变动情况

适用 不适用

姓名	担任的职务	类型	日期	原因
陈志峰	副董事长	被选举	2024 年 01 月 15 日	因公司经营管理需

				要，被选举为公司副董事长
肖欢	董事	被选举	2024 年 01 月 15 日	因公司经营管理需要，被选举为公司董事
王利娜	独立董事	被选举	2024 年 01 月 15 日	换届选举
徐鹏飞	监事	被选举	2024 年 01 月 15 日	换届选举
兰佳	副董事长	任期满离任	2024 年 01 月 15 日	任期满离任
徐联义	独立董事	任期满离任	2024 年 01 月 15 日	任期满离任
张莹	监事	任期满离任	2024 年 01 月 15 日	任期满离任
赵南	董事会秘书	解聘	2024 年 04 月 03 日	因工作分工进行调整，申请卸任公司董事会秘书职务

### 三、本报告期利润分配及资本公积金转增股本情况

适用 不适用

公司计划半年度不派发现金红利，不送红股，不以公积金转增股本。

### 四、公司股权激励计划、员工持股计划或其他员工激励措施的实施情况

适用 不适用

公司报告期无股权激励计划、员工持股计划或其他员工激励措施及其实施情况。

## 第五节 环境和社会责任

### 一、重大环保问题情况

上市公司及其子公司是否属于环境保护部门公布的重点排污单位

是 否

报告期内因环境问题受到行政处罚的情况

公司或子公司名称	处罚原因	违规情形	处罚结果	对上市公司生产经营的影响	公司的整改措施
不适用	不适用	不适用	不适用	不适用	不适用

参照重点排污单位披露的其他环境信息

上市公司及其子公司不属于环境保护部门公布的重点排污单位。

在报告期内为减少其碳排放所采取的措施及效果

适用 不适用

报告期内，公司积极响应国家环保政策，严格遵守国家颁布的法律、法规及相关行业规范，不断推进节能减排与环境保护工作

未披露其他环境信息的原因

本公司不属于环境保护部门公布的重点排污单位。

### 二、社会责任情况

#### 1、诚信合规

公司自成立以来，始终遵守各监管部门的法律法规，合规经营，诚信守誉。作为上市企业，公司严格按照证监会、深交所的要求，及时履行信息披露义务，树立了良好的公众形象。公司在已经建立且运行有效的内部控制和风险防范体系基础上，不断完善公司内控基础、优化信息沟通、强化内部监督，进一步确保了公司经营管理的诚信合规。

#### 2、投资者关系管理

公司不断加强投资者关系管理，提高为广大投资者服务的水平。通过深圳证券交易所“互动易”平台、网上业绩说明会及电话、电子邮件等方式，公司与各类投资者进行了坦诚的沟通与深入的交流。报告期内，公司在互动易平台收到投资者提问近 190 条，并接待投资者电话咨询。公司认真听取投资者的意见和建议，并及时反馈给公司管理层和董事会，最大程度地让投资者参与和影响上市公司的治理，推动、促进上市公司提高治理水平，加强投资者保护。

#### 3、信息披露

公司始终坚持信息披露的真实准确完整和及时性，将信息披露工作制度化、专业化，并贯彻实施。公司制定了《信息披露事务管理制度》、《重大信息内部报告制度》、《年报信息披露重大差错责任追究制度》等一系列制度，确保公司信息披露工作有章可循。公司设置专门部门和人员负责公司的信息披露工作以及官网的维护。公司严格按照监管部门规定和公司制度进行信息披露，报告期内发布公告 56 份，充分保证了投资者对公司重大事项和经营情况的知情权，为投资者提供了充分的投资依据，树立了投资信心。

#### 4、经营业绩

公司基于在互联网搜索、大数据、AI、IOT、区块链等领域的技术沉淀，致力于开发与提供优质的互联网产品与服务。2024 年上半年，公司经营环境稳定，经营计划有序开展，公司对资产、业务进行了有效整合。公司践行“软硬”相结合的发展理念，坚持内生发展与外延扩张同步推进。

#### 5、公司治理

根据国家法律法规的要求和公司经营发展的需要，公司制定了《公司章程》、《股东大会议事规则》等一系列规章制度并且贯彻实施，涉及公司股东大会、董事会、监事会和经营管理层的运作等各方面，形成了科学有效、权责明确、相互制衡协调的治理结构。公司股东大会、董事会、监事会和经理层各司其职，确保了公司的规范运作。公司持续加强内控评价和风险管理工作，公司董事会每年均对公司内部控制进行自我评价并披露相关报告，同时聘请审计机构对公司内控进行审计，针对提出的问题，公司后期进行认真研究和整改。

## 6、社会责任

公司将企业社会责任切实融入公司的发展战略和经营管理中去，积极承担对投资者、公司员工及社会等各利益相关方的责任。公司稳健发展、潜心耕耘，不断提升公司综合竞争力和盈利能力，努力为股东创造更大价值。公司严格遵守社会公德、商业道德，接受政府和社会公众的监督，在经营规模不断壮大的同时，认真落实科学发展观，推动经济、社会、环境的可持续发展，追求综合价值的最大化。

通过内部培养和外部引进，公司不断扩充和培养优秀的人才队伍，切实维护员工合法权益。公司建立了科学、合理的薪酬管理体系，为员工提供了有力的薪酬竞争空间和公平环境。公司还不断完善内部的人才激励机制，有效提高了业务团队的稳定性和积极性。

## 第六节 重要事项

### 一、公司实际控制人、股东、关联方、收购人以及公司等承诺相关方在报告期内履行完毕及截至报告期末超期未履行完毕的承诺事项

适用 不适用

承诺事由	承诺方	承诺类型	承诺内容	承诺时间	承诺期限	履行情况
资产重组时所作承诺	上海今耀投资控股有限公司;上海易晋网络科技有限公司	股份限售承诺	上海猎鹰各交易对方通过本次交易取得的智度投资新增股份,自新增股份上市之日起三十六个月内不得以任何形式转让;并承诺在上述法定限售期满后履行以下分期解锁义务: I. 自新增股份上市之日起三十六个月届满后且标的公司完成本公司相应 2015 年度至 2018 年度的业绩承诺,在注册会计师出具 2018 年度标的资产盈利预测实现情况专项审核报告、减值测试专项审核报告后 30 个工作日内,本公司可解锁持有的全部股份(需减去已用于业绩补偿、标的资产减值补偿的股份数)的 30%;前述关于“标的公司完成其相应 2015 年度至 2018 年度的业绩承诺”包括了其实现了承诺的业绩以及未实现承诺业绩但补偿义务人承担了补偿责任的	2016 年 05 月 18 日	5 年	履行中



			<p>两种情形，并在第二种情形下，可解锁的股份为股份补偿后业绩承诺人所持智度投资股份总数（需减去已用于业绩补偿的股份数）的 30%，以下类同；II. 自新增股份上市之日起四十八个月届满后，本公司可解锁其持有的全部（需减去已用于业绩补偿的股份数）的 50%；III. 自新增股份上市之日起六十个月届满后，本公司可解锁其他全部未解锁部分股份</p>			
其他对公司中小股东所作承诺	智度集团有限公司	关于同业竞争、关联交易、资金占用方面的承诺	<p>1、截止本公告披露日，本企业及本企业控制的福建智度科技有限公司现时与智度股份不存在同业竞争的情况。 2、如果未来本企业控制的福建智度科技有限公司拥有的 91iOS 业务与智度股份构成同业竞争，智度股份可根据公司自身的业务需求，对该业务享有优先购买权。具体安排如下： （1）智度股份拥有收购福建智度及其附属公司拥有的 91iOS 业务的权利。鉴于竞业禁止的要求，为保护上市公司中小投</p>	2016 年 09 月 20 日	长期	履行中

			<p>投资者的合法权益，智度股份有权要求收购福建智度及其附属公司拥有的 91iOS 业务，智度集团将同意或促使智度股份的该等收购。届时，智度股份根据自身业务需求，若不实施收购，自放弃收购之日起，智度集团同意在 12 个月以内将实际拥有的（含直接或间接）福建智度及其附属公司拥有的 91iOS 业务予以出让或以其他方式进行处置。（2）智度股份收购福建智度及其附属公司拥有的 91iOS 业务的条件。智度集团同意，在以下条件全部满足后 18 个月内，智度股份有权启动收购福建智度及其附属公司拥有的 91iOS 业务的相关程序：          ①福建智度收购 91iOS 业务的所有交割手续完成；②福建智度收购 91iOS 业务后的运营状况得到显著改善并实现盈利；③福建智度及其附属公司拥有的 91iOS 业务不存在不符合中国证监会及交易所规定的重大不合规情形，收购福建智度及其附属</p>			
--	--	--	--	--	--	--

			<p>公司拥有的 91iOS 业务也不违反中国证券监督管理委员会及深圳证券交易所的相关规定。</p> <p>(3) 智度股份收购福建智度及其附属公司拥有的 91iOS 业务的方式。双方协商,在作价合理的基础上,智度集团将全力配合智度股份以现金购买或发行股份购买资产等中国证券监督管理委员会、深圳证券交易所认可且批准的收购方式进行上述业务的收购。(4) 智度股份收购福建智度及其附属公司拥有的 91iOS 业务定价原则。由智度股份聘请具有证券业务资格的资产评估机构依照相关法律法规的规定,对交易资产进行整体评估,最终交易价格以交易资产截至评估基准日的评估值为参考,经交易各方协商确定。</p>			
<p>承诺是否按时履行</p>	<p>是</p>					

## 二、控股股东及其他关联方对上市公司的非经营性占用资金情况

适用 不适用

公司报告期不存在控股股东及其他关联方对上市公司的非经营性占用资金。

### 三、违规对外担保情况

适用 不适用

公司报告期无违规对外担保情况。

### 四、聘任、解聘会计师事务所情况

半年度财务报告是否已经审计

是 否

公司半年度报告未经审计。

### 五、董事会、监事会对会计师事务所本报告期“非标准审计报告”的说明

适用 不适用

### 六、董事会对上年度“非标准审计报告”相关情况的说明

适用 不适用

### 七、破产重整相关事项

适用 不适用

公司报告期未发生破产重整相关事项。

### 八、诉讼事项

重大诉讼仲裁事项

适用 不适用

本报告期公司无重大诉讼、仲裁事项。

其他诉讼事项

适用 不适用

诉讼(仲裁)基本情况	涉案金额(万元)	是否形成预计负债	诉讼(仲裁)进展	诉讼(仲裁)审理结果及影响	诉讼(仲裁)判决执行情况	披露日期	披露索引
原告西藏亦复广告有限公司为被告武汉清风得意网络科技有限公司在今日头条平台上购买推广资源并提供信息投放等服务。因被告拖欠服务费用,原告依约要求被告支付欠	1,251.96	否	破产程序	2020年9月1日法院出具一审判判决书:1、原告与被告武汉清风得意网络科技有限公司签订的《今日头条网络服务推广合同》于2020年6月9日解除;2、被告武汉清风	被告未履行判决,已申请强制执行,法院于2021年4月26日裁定终结本次执行。2022年11月29日收到武汉清风得意网络科技有限公司破产管理人债权申报资	2021年04月29日	巨潮资讯网(www.cninfo.com.cn)《智度科技股份有限公司关于累计诉讼案件情况的公告》

<p>付服务费人民币 12,399,551.05 元及违约金暂计为 201,230.3 元，并要求被告承担律师费及诉讼费用。</p>				<p>得意网络科技有限公司支付原告 12,399,551.05 元；3、被告武汉清风得意网络科技有限公司支付原告逾期违约金；4、被告武汉清风得意网络科技有限公司支付原告 120,000 元；5、被告武汉极游控制科技有限公司就被告武汉清风得意网络科技有限公司上述第二、三、四项支付义务对原告的债务承担连带责任。案件受理费 96,197.30 元，由被告共同负担。</p>	<p>料，已于 2022 年 12 月 8 日提交债权申报材料。2023 年 3 月 16 日，武汉清风得意破产程序已终结。2023 年 06 月 15 日，破产管理人认定西藏亦复拥有的总债权（该案件与另一案件）为 22,002,648.88 元。</p>		
<p>申请人上海菲索广告有限公司与被告申请人深圳滨海升阳电子商务有限公司（原深圳京润珍珠电子商务有限公司）签署四份《网络广告发布框架合同》，因被申请人拖欠广告服务费用，原告申请仲裁，要求被申请人支付剩余广告款 3713 万，并支付违约金 3321 万，共计 7034 万元。</p>	<p>4,521.53</p>	<p>否</p>	<p>破产程序</p>	<p>仲裁庭裁决被申请人应向申请人支付：1、支付广告费 34,076,794.13 元；2、逾期违约金：自 2016 年 10 月 21 日起至 2018 年 6 月 26 日止计 3,947,008 元；自 2018 年 6 月 27 日起至实际付款之日止，以 34,076,794.13 元为基数，按中国人民银行同期贷款基准利率二倍为</p>	<p>申请人申请强制执行，仅执行到 4624959.05 元。2020 年 7 月 22 日法院下发终本执行裁定。被告进入破产程序，已完成债权申报，现管理人已于 2022 年 6 月确认我司申报的破产债权。2022 年 12 月首次分配财产 21225.49 元，第二次分配财产 33390.73 元已于 2023 年 4 月 24</p>	<p>2021 年 04 月 29 日</p>	<p>巨潮资讯网（www.cninfo.com.cn）《智度科技股份有限公司关于累计诉讼案件情况的公告》</p>

				标准计算。 3、补偿申请人律师费 100,000 元。4、仲裁费用 337,169 元,由被申请人承担 270,000 元,由申请人承担 67,169 元。	日到账。		
原告上海菲索广告有限公司与被告海南汉风科技有限公司于 2019 年 1 月 1 日签订《今日头条数据推广服务合同》,被告累计欠付服务费 16,683,358.92 元,遂起诉被告及其全资母公司广州汉风科技应用有限公司。	1,668.34	否	破产程序	已判决,判决如下:1.判令被告支付服务费 16,683,385.48 元;2.判令被告支付违约金,万五;3.判令被告支付律师费 5 万元;4.判令广州汉风承担连带责任;5.案件受理费原告承担 2468 元,两被告承担 143088 元。	被告未履行判决,已申请强制执行。广州市中级人民法院受理广州汉风破产案,我司已申报债权。	2022 年 04 月 28 日	巨潮资讯网 (www.cninfo.com.cn)《智度科技股份有限公司 2021 年年度报告》
原告上海菲索广告有限公司与被告苏宁易购集团股份有限公司采购中心于 2019 年 4 月 1 日签订《网络广告发布合同》,累计欠付服务费 27,578,038.47 元,遂起诉被告及苏宁易购集团股份有限公司。	2,757.8	否	一审	原告于 2021 年 8 月 2 日立案,待法院排期开庭。 2023 年 10 月 12 日一审开庭 2024 年 08 月 05 日收到一审胜诉判决判决如下: (1)支持了我方本金诉请; (2)对逾期付款利息标准进行了微调; (3)支持苏宁易购集团总公司承担补充清偿	/	2022 年 04 月 28 日	巨潮资讯网 (www.cninfo.com.cn)《智度科技股份有限公司 2021 年年度报告》

				责任。 2024 年 08 月 12 日收到了苏宁上诉状			
新天世安诉智度股份损害股东利益责任纠纷，原告新天世安请求判令被告智度股份赔偿因延迟办理解除限售手续给原告造成的股票交易损失 3,500 万元，律师费 5 万元。	3,500	否	一审	广州市花都区法院受理，已于 2024 年 6 月 12 日开庭，尚未判决。	/	2023 年 08 月 30 日	巨潮资讯网 (www.cninfo.com.cn) 《智度科技股份有限公司 2023 年半年度报告》
广州市智度智麦科技有限公司诉被告一：华扬联众数字技术股份有限公司上海分公司 被告二：华扬联众数字技术股份有限公司合同纠纷，智麦诉讼请求： 一、判令被告一华扬联众数字技术股份有限公司上海分公司支付原告广告投放服务费人民币 8,903,317.28 元； 二、判令被告一向原告支付逾期违约金，暂计 299,961.59 元。三、判令被告二对上述第一、二项付款义务承担连带清偿责任。四、判令被告一向原告开具金	890.33	否	调解结案	2024 年 7 月 19 日调解结案： 一、被告华扬联众数字技术股份有限公司上海分公司、华扬联众数字技术股份有限公司分二期向原告广州市智度智麦科技有限公司支付 8828300.15 元(含广告服务 8581668.15 元、减半收取的违约金 241110 元、诉讼责任险保险费 5522 元)了结本案纠纷；于 2024 年 8 月 31 日前支付 4414150 元，于 2024 年 9 月 30 日前支付 4414150.15 元； 二、案件受理费减半收取为 36799 元、财产保	/	2024 年 04 月 23 日	巨潮资讯网 (www.cninfo.com.cn) 《智度科技股份有限公司 2023 年年度报告》

额为 3,532,073.57 元的返点金额发票。				全费 5000 元, 共计 41799 元(原告广州市智度智麦科技有限公司已预交该费用)由被告华扬联众数字技术股份有限公司上海分公司、华扬联众数字技术股份有限公司负担, 并于 2024 年 9 月 30 日前逐付原告广州市智度智麦科技有限公司。			
原告智度股份诉兰佳有关董事违反勤勉、忠实义务责任的纠纷, 请求被告赔偿 1000 万元。	1,000	否	一审	广州市花都区法院受理, 已于 2024 年 6 月 25 日开庭, 尚未判决。	/	2024 年 04 月 23 日	巨潮资讯网 (www.cninfo.com.cn) 《智度科技股份有限公司 2023 年年度报告》
广州智度优选供应链有限公司与广州市德温珠宝有限公司签订了《供货合作协议》, 约定原告为被告提供珠宝首饰供应, 被告向原告支付对应款项, 结算账期为 30 天, 滞纳金每日万分之五。自 2021 年 4 月至 2024 年 4 月期间, 原告向被告交付了价值为 52,409,630.34 元的货物, 但被告及其委托付款方仍拖欠	2,397.07	否	已立案	/	2024.05.24 提交起诉状及保函	2024 年 08 月 29 日	巨潮资讯网 (www.cninfo.com.cn) 《智度科技股份有限公司 2024 年半年度报告》



货款 23,970,697,73 元逾期未支付。遂起诉。							
其他 34 笔诉讼事项, 涉及土地纠纷、侵权纠纷、业务纠纷等	4,234.49	否	包含: 已结案 1 笔, 涉案金额 18.8 万元; 已裁决 1 笔, 涉案金额 0 元; 破产程序 5 笔, 涉案金额 1,978.92 万元; 二审 3 笔, 涉案金额 102.61 万元; 一审/一审仲裁审理 7 笔, 涉案金额 597.02 万元; 执行 7 笔, 涉案金额 691.57 万元; 诉前调解 2 笔, 涉案金额 36 万元; 执行终本 4 笔, 涉案金额 554.09 万元; 仲裁 4 笔, 涉案金额 255.48 万元	/	/		

## 九、处罚及整改情况

适用 不适用

名称/姓名	类型	原因	调查处罚类型	结论 (如有)	披露日期	披露索引
智度科技股份有限公司	其他	回购金额显著低于回购报告书约定的回购总额下限	中国证监会采取行政监管措施	中国证券监督管理委员会广东监管局出具《关于对智度科技股份有限公司采取责令改正措施的决定》(行政监管措施决定书(2024)31号)	2024 年 04 月 18 日	巨潮资讯网 (www.cninfo.com.cn) 《智度科技股份有限公司关于收到行政监管措施决定书的公告》(2024-021)

整改情况说明

适用 不适用

公司 2024 年 4 月 17 日收到中国证券监督管理委员会广东监管局（以下简称“广东证监局”）出具的《关于对智度科技股份有限公司采取责令改正措施的决定》（行政监管措施决定书（2024）31 号）（以下简称“《决定书》”），要求就决定书中提出的问题进行整改，详见公司于 2024 年 4 月 18 日披露于巨潮资讯网上的《关于收到行政监管措施决定书的公告》（公告编号：2024-021）。

收到《决定书》后，公司董事会高度重视，立即制定整改措施并推进落实。整改方案及落实情况如下：

（一）整改方案：

1、具体整改方案

根据《上市公司股份回购规则（2023 年修订）》（证监会公告〔2023〕63 号）、《深圳证券交易所上市公司自律监管指引第 9 号——回购股份（2023 年修订）》（深证上〔2023〕1142 号），公司拟于 2024 年 4 月内尽快依法召集董事会，并尽快召集股东大会（如需），审议有关延长 2023 年回购股份方案实施期限的补充回购方案（以下简称“2024 年回购股份方案”）。

2024 年回购股份方案主要内容包括：

- （1）在 2023 年 1 月 30 日第九届董事会第十六次会议审议通过的回购股份方案未履行完毕的额度范围内（不低于人民币 7,861.16 万元且不超过人民币 22,861.16 万元）继续实施股份回购；
- （2）结合市场情况，依法提高回购价格上限；
- （3）用于员工持股计划或者股权激励或减少公司注册资本（如需）；
- （4）为尽快完成整改，2024 年回购股份方案的实施期限为自公司董事会、股东大会（如需）审议通过该方案之日起 3 个月内；
- （5）2024 年回购股份方案的其他内容同公司 2023 年 1 月 30 日第九届董事会第十六次会议审议通过的回购股份方案。

为切实履行 2024 年回购股份方案，公司将制定详细的资金计划，提前安排并预留资金，积极落实本次股份回购整改事宜；同时，公司将定期组织相关人员学习《上市公司股份回购规则》、《深圳证券交易所股票上市规则》、《深圳证券交易所上市公司自律监管指引第 1 号——主板上市公司规范运作》等法律法规，强化相关人员内控合规意识。

2、整改责任人

董事长、总经理、董事会秘书、财务总监

3、整改预计完成时间

在综合考量公司的经营情况、财务状况及未来的盈利能力后，公司拟以自有资金继续实施股份回购，自董事会、股东大会（如需）审议通过 2024 年回购股份方案之日起 3 个月内完成回购金额下限，即整改完成时间预计不超过 2024 年 7 月 31 日。

（二）整改方案落实情况

公司已于 2024 年 4 月 26 日完成整改，并以此次整改为契机，加强相关责任人员及全体董事、监事、高级管理人员对上市公司相关法律法规及有关专业知识的学习，不断完善公司治理及内部管理体系，促进公司健康、持续、稳定、规范发展，切实维护公司及全体股东合法权益。

## 十、公司及其控股股东、实际控制人的诚信状况

适用 不适用

## 十一、重大关联交易

### 1、与日常经营相关的关联交易

适用 不适用

关联	关联	关联	关联	关联	关联	关联	占同	获批	是否	关联	可获	披露	披露
----	----	----	----	----	----	----	----	----	----	----	----	----	----

交易方	关系	交易类型	交易内容	交易定价原则	交易价格	交易金额(万元)	类交易金额的比例	的交易额度(万元)	超过获批额度	交易结算方式	得的同类交易市价	日期	索引
国光电器股份有限公司	联营企业	采购商品	采购	市场价	价格以一般商业条款作为定价基础	765.87	75.10%	2,000	是	定期结算	765.87	2024年04月23日	
智度集团有限公司	持股超过5%的主要股东	销售商品	销售音响	市场价	价格以一般商业条款作为定价基础	0.1	0.01%		是	定期结算	0.10		
智度集团有限公司	持股超过5%的主要股东	销售商品	销售珠宝首饰	市场价	价格以一般商业条款作为定价基础	2.83	8.17%		是	定期结算	2.83		
国光电器股份有限公司	联营企业	销售商品	销售原材料	市场价	价格以一般商业条款作为定价基础	94.53	10.23%		是	定期结算	94.53		
智度集团有限公司	持股超过5%的主要股东	公司承租	房屋建筑物	市场价	价格以一般商业条款作为定价基础	521.11	70.00%	1,700	是	定期结算	521.11	2024年04月23日	
智度集团有限公司	持股超过5%的主要股东	公司作为承租方当年承担的租赁负债利息支出	房屋建筑物	市场价	按照租赁期开始日尚未支付的租赁应付额的现值进行计	62.64	19.43%		是	定期结算	62.64		

					量								
智度集团有限公司	持股超过5%的主要股东	简化处理的短期租赁和低价值资产租赁的租金费用	房屋建筑物	市场价	价格以一般商业条款作为定价基础	51.08	11.51%		是	定期结算	51.08		
合计				--	--	1,498.16	--	3,700	--	--	--	--	--
大额销货退回的详细情况				不适用									
按类别对本期将发生的日常关联交易进行总金额预计的，在报告期内的实际履行情况（如有）				不适用									
交易价格与市场参考价格差异较大的原因（如适用）				不适用									

## 2、资产或股权收购、出售发生的关联交易

适用 不适用

公司报告期未发生资产或股权收购、出售的关联交易。

## 3、共同对外投资的关联交易

适用 不适用

公司报告期未发生共同对外投资的关联交易。

## 4、关联债权债务往来

适用 不适用

公司报告期不存在关联债权债务往来。

## 5、与存在关联关系的财务公司的往来情况

适用 不适用

公司与存在关联关系的财务公司与关联方之间不存在存款、贷款、授信或其他金融业务。

## 6、公司控股的财务公司与关联方的往来情况

适用 不适用

公司控股的财务公司与关联方之间不存在存款、贷款、授信或其他金融业务。

## 7、其他重大关联交易

适用 不适用

1、关联方资产转让、债务重组情况													单位：元
------------------	--	--	--	--	--	--	--	--	--	--	--	--	------

关联方	关联方交易内容	本期发生额	上期发生额
国光电器股份有限公司	应收账款保理	88,161,359.76	61,055,861.82
梧州国光科技发展有限公司	应收账款保理	10,461,743.24	5,568,543.89

## 2、关联方应收应付款项

(1) 应收项目					
					单位：元
项目名称	关联方	期末余额		期初余额	
		账面余额	坏账准备	账面余额	坏账准备
应收账款	国光电器股份有限公司	1,058,889.37	-	87,795.39	-
应收账款	国光电器股份有限公司	46,385,681.11	695,785.22	24,021,988.92	360,329.83
应收账款	梧州国光科技发展有限公司	7,727,050.75	115,905.76	1,459,484.41	21,892.27

(2) 应付项目			
			单位：元
项目名称	关联方	期末账面余额	期初账面余额
应付账款	国光电器股份有限公司	6,926,771.02	3,519,254.52
其他应付款	智度集团有限公司	94,493.30	
其他应付款	智度集团有限公司	12,063.00	
其他应付款	智度集团有限公司	27,141.69	
房屋租赁	智度集团有限公司	54,033.27	
应付账款	智度集团有限公司	37,814.06	149,781.90
合同负债	上海邑炎信息科技有限公司	1,146.90	1,146.90
应付账款	福建智度科技有限公司	825.41	825.41

重大关联交易临时报告披露网站相关查询

临时公告名称	临时公告披露日期	临时公告披露网站名称
--------	----------	------------

## 十二、重大合同及其履行情况

### 1、托管、承包、租赁事项情况

#### (1) 托管情况

适用 不适用

托管情况说明

公司于 2020 年 10 月 28 日召开了第八届董事会第三十八次会议，审议通过了《智度科技股份有限公司关于与拉萨智度德诚创业投资合伙企业（有限合伙）签订股权托管协议的关联交易议案》，同意本公司与福建智度科技有限公司控股股东智度德诚签署股权托管协议，将其持有的福建智度科技有限公司的 77.2185% 股权委托给公司管理。

为公司带来的损益达到公司报告期利润总额 10% 以上的项目

适用 不适用

公司报告期不存在为公司带来的损益达到公司报告期利润总额 10% 以上的托管项目。

#### (2) 承包情况

适用 不适用

公司报告期不存在承包情况。

### (3) 租赁情况

适用 不适用

租赁情况说明

公司于 2024 年 4 月 19 日召开的第十届董事会第二次会议审议通过了《关于 2024 年度日常关联交易预计的议案》，公司向智度集团有限公司租赁其位于北京市西城区西绒线胡同 51 号内的房屋用于办公，租赁期 2024 年 1 月 1 日至 2024 年 12 月 31 日，租金总额不超过 1700 万元。

为公司带来的损益达到公司报告期利润总额 10%以上的项目

适用 不适用

公司报告期不存在为公司带来的损益达到公司报告期利润总额 10%以上的租赁项目。

## 2、重大担保

适用 不适用

单位：万元

公司及其子公司对外担保情况（不包括对子公司的担保）										
担保对象名称	担保额度相关公告披露日期	担保额度	实际发生日期	实际担保金额	担保类型	担保物（如有）	反担保情况（如有）	担保期	是否履行完毕	是否为关联方担保
公司对子公司的担保情况										
担保对象名称	担保额度相关公告披露日期	担保额度	实际发生日期	实际担保金额	担保类型	担保物（如有）	反担保情况（如有）	担保期	是否履行完毕	是否为关联方担保
上海智度公司、西藏亦复广告有限公司、上海佑迎广告有限公司	2021 年 12 月 14 日	10,000	2022 年 01 月 14 日	10,000	连带责任担保	无	无	至主债务履行期届满之日后三年	否	否
西藏亦复广告有限公司	2020 年 09 月 12 日	20,000	2020 年 09 月 28 日	20,000	连带责任担保	无	无	至主债务履行期届满之日后三年	否	否
上海智度亦复信息技术有限公司、西藏亦复广告有限公司、上	2023 年 12 月 02 日	8,797.09	2024 年 01 月 01 日	8,797.09	连带责任担保	无	无	自《合作协议》下产生的债务履行期限届满之日起三年	否	否

海佑迎 广告有 限公司										
报告期内审批对子 公司担保额度合计 (B1)		8,797.09		报告期内对子公司 担保实际发生额合 计(B2)						8,797.09
报告期末已审批的 对子公司担保额度 合计(B3)		38,797.09		报告期末对子公司 实际担保余额合计 (B4)						8,797.09
子公司对子公司的担保情况										
担保对 象名称	担保额 度相关 公告披 露日期	担保额 度	实际发 生日期	实际担 保金额	担保类 型	担保物 (如 有)	反担保 情况 (如 有)	担保期	是否履 行完毕	是否为 关联方 担保
报告期内审批对子 公司担保额度合计 (C1)			0	报告期内对子公司 担保实际发生额合 计(C2)						0
报告期末已审批的 对子公司担保额度 合计(C3)			0	报告期末对子公司 实际担保余额合计 (C4)						0
公司担保总额(即前三大项的合计)										
报告期内审批担保 额度合计 (A1+B1+C1)		8,797.09		报告期内担保实际 发生额合计 (A2+B2+C2)						8,797.09
报告期末已审批的 担保额度合计 (A3+B3+C3)		38,797.09		报告期末实际担保 余额合计 (A4+B4+C4)						8,797.09
实际担保总额(即 A4+B4+C4) 占公司净资 产的比例				2.25%						
其中:										

注: 2023 年 12 月 2 日披露的公司为上海智度亦复信息技术有限公司、西藏亦复广告有限公司、上海佑迎广告有限公司提供的担保, 实际担保金额以业务开展为准。

采用复合方式担保的具体情况说明

### 3、委托理财

适用 不适用

单位: 万元

具体类型	委托理财的资金 来源	委托理财发生额	未到期余额	逾期未收回的金 额	逾期未收回理财 已计提减值金额
银行理财产品	自有资金	47,225.93	40,913.73	0	0
合计		47,225.93	40,913.73	0	0

单项金额重大或安全性较低、流动性较差的高风险委托理财具体情况

适用 不适用

委托理财出现预期无法收回本金或存在其他可能导致减值的情形

适用 不适用

#### 4、其他重大合同

适用 不适用

公司报告期不存在其他重大合同。

### 十三、其他重大事项的说明

适用 不适用

1、公司于 2024 年 1 月 3 日召开第九届董事会第二十三次会议、第九届监事会第十四次会议，2024 年 1 月 15 日召开 2024 年第一次临时股东大会、职工代表大会 2024 年第一次会议、第十届董事会第一次会议、第十届监事会第一次会议审议通过了公司董事会、监事会换届选举和高级管理人员聘任相关事项，公司第十届董事会成员、第十届监事会成员和高级管理人员具体组成如下：

（1）公司第十届董事会成员

董事长：陆宏达

独立董事：王利娜 刘广飞

非独立董事：陆宏达 陈志峰 肖欢

公司第十届董事会任期自公司股东大会审议通过日（即 2024 年 1 月 15 日）起三年。

（2）公司第十届监事会成员

监事会主席：张婷

职工代表监事：张婷

非职工代表监事：曾志红 徐鹏飞

公司第十届监事会任期自公司股东大会审议通过日（即 2024 年 1 月 15 日）起三年。

（3）公司高级管理人员

总经理：陈志峰

副总经理：聂晶 肖欢

财务总监：刘鞞

董事会秘书：赵南

赵南已于 2024 年 4 月卸任董事会秘书。为保证公司董事会的日常运作和信息披露等工作有序开展，根据《深圳证券交易所股票上市规则》等相关规定，在未正式聘任新董事会秘书期间，暂由公司董事长陆宏达先生代行董事会秘书职责。

2、公司于 2024 年 4 月 19 日召开第十届董事会第二次会议，审议通过了《关于调整回购股份价格上限及实施期限延期的议案》，同意公司调整于 2023 年 1 月 30 日经公司第九届董事会第十六次会议审议通过的回购股份方案。具体调整包括：将回购股份的价格上限由不超过人民币 6.50 元/股调整为不超过人民币 8.05 元/股，将回购股份实施期限延期为自 2024 年 4 月 19 日第十届董事会第二次会议审议通过《关于调整回购股份价格上限及实施期限延期的议案》之日起 3 个月内，即回购实施期限延长至 2024 年 7 月 19 日。

截至 2024 年 4 月 26 日，公司通过股份回购专用证券账户以集中竞价交易方式回购公司股份 23,698,358 股（其中，2023 年实际回购 11,217,757 股，2024 年实际回购 12,480,601 股），占公司总股本的 1.86%，最高成交价为人民币 6.58 元/股，最低成交价为人民币 5.98 元/股，成交总金额为人民币 151,381,248.19 元（不含交易费用）。公司本次回购股份方案已提前实施完毕。本次回购符合相关法律法规的规定及公司回购股份方案。具体内容详见公司于巨潮资讯网（www.cninfo.com.cn）上披露的相关公告。

3、报告期内，其他重大事项

公告标题	披露时间	披露索引
智度股份:关于注销部分回购股份通知债权人的公告	2024-05-15	<a href="http://www.cninfo.com.cn">http://www.cninfo.com.cn</a>
智度股份:2023 年年度股东大会决议公告	2024-05-15	<a href="http://www.cninfo.com.cn">http://www.cninfo.com.cn</a>



智度股份:关于召开 2023 年度网上业绩说明会的公告	2024-05-14	<a href="http://www.cninfo.com.cn">http://www.cninfo.com.cn</a>
智度股份:关于变更部分回购股份用途并注销的公告	2024-04-30	<a href="http://www.cninfo.com.cn">http://www.cninfo.com.cn</a>
智度股份:关于减少公司注册资本并修订《公司章程》的公告	2024-04-30	<a href="http://www.cninfo.com.cn">http://www.cninfo.com.cn</a>
智度股份:关于 2023 年年度股东大会增加临时提案的公告暨召开 2023 年年度股东大会的补充通知	2024-04-30	<a href="http://www.cninfo.com.cn">http://www.cninfo.com.cn</a>
智度股份:第十届监事会第四次会议决议公告	2024-04-30	<a href="http://www.cninfo.com.cn">http://www.cninfo.com.cn</a>
智度股份:第十届董事会独立董事专门会议 2024 年第二次会议决议	2024-04-30	<a href="http://www.cninfo.com.cn">http://www.cninfo.com.cn</a>
智度股份:公司章程(2024 年 4 月)	2024-04-30	<a href="http://www.cninfo.com.cn">http://www.cninfo.com.cn</a>
智度股份:第十届董事会第四次会议决议公告	2024-04-30	<a href="http://www.cninfo.com.cn">http://www.cninfo.com.cn</a>
智度股份:关于回购公司股份比例达 1%暨回购提前完成的公告	2024-04-30	<a href="http://www.cninfo.com.cn">http://www.cninfo.com.cn</a>
智度股份:2024 年一季度报告	2024-04-27	<a href="http://www.cninfo.com.cn">http://www.cninfo.com.cn</a>
智度股份:2023 年年度审计报告	2024-04-23	<a href="http://www.cninfo.com.cn">http://www.cninfo.com.cn</a>
智度股份:关于同意下属海外公司清盘的公告	2024-04-23	<a href="http://www.cninfo.com.cn">http://www.cninfo.com.cn</a>
智度股份:内部控制审计报告	2024-04-23	<a href="http://www.cninfo.com.cn">http://www.cninfo.com.cn</a>
智度股份:内部控制自我评价报告	2024-04-23	<a href="http://www.cninfo.com.cn">http://www.cninfo.com.cn</a>
智度股份:关于 2023 年度拟不进行利润分配的说明	2024-04-23	<a href="http://www.cninfo.com.cn">http://www.cninfo.com.cn</a>
智度股份:2023 年年度报告	2024-04-23	<a href="http://www.cninfo.com.cn">http://www.cninfo.com.cn</a>
智度股份:证券投资专项说明	2024-04-23	<a href="http://www.cninfo.com.cn">http://www.cninfo.com.cn</a>
智度股份:关于使用暂时闲置的自有资金进行委托理财的公告	2024-04-23	<a href="http://www.cninfo.com.cn">http://www.cninfo.com.cn</a>
智度股份:2023 年度监事会工作报告	2024-04-23	<a href="http://www.cninfo.com.cn">http://www.cninfo.com.cn</a>
智度股份:2023 年年度报告摘要	2024-04-23	<a href="http://www.cninfo.com.cn">http://www.cninfo.com.cn</a>
智度股份:董事、监事及高级管理人员 2024 年度薪酬方案	2024-04-23	<a href="http://www.cninfo.com.cn">http://www.cninfo.com.cn</a>
智度股份:董事会决议公告	2024-04-23	<a href="http://www.cninfo.com.cn">http://www.cninfo.com.cn</a>
智度股份:年度关联方资金占用专项审计报告	2024-04-23	<a href="http://www.cninfo.com.cn">http://www.cninfo.com.cn</a>
智度股份:年度股东大会通知	2024-04-23	<a href="http://www.cninfo.com.cn">http://www.cninfo.com.cn</a>
智度股份:监事会决议公告	2024-04-23	<a href="http://www.cninfo.com.cn">http://www.cninfo.com.cn</a>
智度股份:第十届董事会独立董事专门会议 2024 年第一次会议决议	2024-04-23	<a href="http://www.cninfo.com.cn">http://www.cninfo.com.cn</a>
智度股份:2023 年度董事会工作报告	2024-04-23	<a href="http://www.cninfo.com.cn">http://www.cninfo.com.cn</a>
智度股份:董事会对独立董事独立性评估的专项意见	2024-04-23	<a href="http://www.cninfo.com.cn">http://www.cninfo.com.cn</a>
智度股份:关于对会计师事务所 2023 年度履职情况评估报告	2024-04-23	<a href="http://www.cninfo.com.cn">http://www.cninfo.com.cn</a>
智度股份:2023 年度财务决算报告	2024-04-23	<a href="http://www.cninfo.com.cn">http://www.cninfo.com.cn</a>
智度股份:关于审计委员会对会计师事务所履行监督职责情况的报告	2024-04-23	<a href="http://www.cninfo.com.cn">http://www.cninfo.com.cn</a>
智度股份:关于 2024 年度日常经营性关联交易预计的公告	2024-04-23	<a href="http://www.cninfo.com.cn">http://www.cninfo.com.cn</a>
智度股份:关于调整回购股份价格上限及实施期限延期的公告	2024-04-23	<a href="http://www.cninfo.com.cn">http://www.cninfo.com.cn</a>
智度股份:关于广东证监局行政监管措施决定书的整改方案	2024-04-18	<a href="http://www.cninfo.com.cn">http://www.cninfo.com.cn</a>
智度股份:关于收到行政监管措施决定书的公告	2024-04-18	<a href="http://www.cninfo.com.cn">http://www.cninfo.com.cn</a>
智度股份:关于公司董事会秘书卸任的公告	2024-04-08	<a href="http://www.cninfo.com.cn">http://www.cninfo.com.cn</a>
智度股份:关于全资子公司为母公司提供担保的公告	2024-03-08	<a href="http://www.cninfo.com.cn">http://www.cninfo.com.cn</a>
智度股份:关于回购期届满暨股份回购实施结果的公告	2024-02-01	<a href="http://www.cninfo.com.cn">http://www.cninfo.com.cn</a>
智度股份:2023 年度业绩预告	2024-01-31	<a href="http://www.cninfo.com.cn">http://www.cninfo.com.cn</a>
智度股份:第十届董事会第一次会议决议公告	2024-01-16	<a href="http://www.cninfo.com.cn">http://www.cninfo.com.cn</a>
智度股份:第十届监事会第一次会议决议公告	2024-01-16	<a href="http://www.cninfo.com.cn">http://www.cninfo.com.cn</a>
智度股份:2024 年第一次临时股东大会决议公告	2024-01-16	<a href="http://www.cninfo.com.cn">http://www.cninfo.com.cn</a>
智度股份:关于选举第十届监事会职工代表监事的公告	2024-01-16	<a href="http://www.cninfo.com.cn">http://www.cninfo.com.cn</a>
智度股份:股票交易异常波动公告	2024-01-15	<a href="http://www.cninfo.com.cn">http://www.cninfo.com.cn</a>
智度股份:关于召开 2024 年第一次临时股东大会的提示性公告	2024-01-09	<a href="http://www.cninfo.com.cn">http://www.cninfo.com.cn</a>
智度股份:关于公司监事会换届选举的公告	2024-01-04	<a href="http://www.cninfo.com.cn">http://www.cninfo.com.cn</a>
智度股份:第九届监事会第十四次会议决议公告	2024-01-04	<a href="http://www.cninfo.com.cn">http://www.cninfo.com.cn</a>
智度股份:关于公司董事会换届选举的公告	2024-01-04	<a href="http://www.cninfo.com.cn">http://www.cninfo.com.cn</a>
智度股份:关于取消 2024 年第一次临时股东大会部分提案并增加临时提案暨股东大会补充通知的公告	2024-01-04	<a href="http://www.cninfo.com.cn">http://www.cninfo.com.cn</a>
智度股份:第九届董事会第二十三次会议决议公告	2024-01-04	<a href="http://www.cninfo.com.cn">http://www.cninfo.com.cn</a>
智度股份:关于回购股份进展情况的公告	2024-01-04	<a href="http://www.cninfo.com.cn">http://www.cninfo.com.cn</a>

## 十四、公司子公司重大事项

适用 不适用

公司于 2024 年 4 月 19 日召开第十届董事会第二次会议，审议通过了《关于同意下属海外公司清盘的议案》，同意 Position Mobile Ltd SEZC（以下简称“PM 公司”）清盘，同时授权公司管理层在 PM 公司当地法律法规允许的范围内代表公司具体执行 PM 公司清盘相关具体事宜。

2022 年 4 月，PM 公司少数股东 Technology Investment Consortium LLC（以下简称“TIC 公司”）在开曼向法院申请对 PM 公司进行清盘并指定临时清盘人接管。2023 年 4 月，开曼法院驳回了指定临时清盘人接管的请求。2023 年 8 月，TIC 公司再次提出指定临时清盘人接管的申请。2023 年 11 月，开曼法院再次驳回了指定临时清盘人接管的请求。截至报告日，法院尚未审理 TIC 公司的清盘申请。

## 第七节 股份变动及股东情况

### 一、股份变动情况

#### 1、股份变动情况

单位：股

	本次变动前		本次变动增减（+，-）					本次变动后	
	数量	比例	发行新股	送股	公积金转股	其他	小计	数量	比例
一、有限售条件股份	1,682,947	0.13%	0	0	0	-178,725	-178,725	1,504,222	0.12%
1、国家持股	0	0.00%	0	0	0	0	0	0	0.00%
2、国有法人持股	0	0.00%	0	0	0	0	0	0	0.00%
3、其他内资持股	1,682,947	0.13%	0	0	0	-178,725	-178,725	1,504,222	0.12%
其中：境内法人持股	760,683	0.06%	0	0	0	0	0	760,683	0.06%
境内自然人持股	922,264	0.07%	0	0	0	-178,725	-178,725	743,539	0.06%
4、外资持股	0	0.00%	0	0	0	0	0	0	0.00%
其中：境外法人持股	0	0.00%	0	0	0	0	0	0	0.00%
境外自然人持股	0	0.00%	0	0	0	0	0	0	0.00%
二、无限售条件股份	1,274,824,025	99.87%	0	0	0	178,725	178,725	1,275,002,750	99.88%
1、人民币普通股	1,274,824,025	99.87%	0	0	0	178,725	178,725	1,275,002,750	99.88%
2、境内上市的外资股	0	0.00%	0	0	0	0	0	0	0.00%
3、境外上市的外资股	0	0.00%	0	0	0	0	0	0	0.00%
4、其	0	0.00%	0	0	0	0	0	0	0.00%

他									
三、股份总数	1,276,506,972	100.00%	0	0	0	0	0	1,276,506,972	100.00%

股份变动的的原因

适用 不适用

报告期内，高管锁定股变动，减少 178,725 股。

股份变动的批准情况

适用 不适用

股份变动的过户情况

适用 不适用

股份回购的实施进展情况

适用 不适用

公司于 2023 年 1 月 30 日召开第九届董事会第十六次会议，审议通过了《智度科技股份有限公司关于回购公司股份方案的议案》（以下简称“回购股份方案”），同意公司使用自有资金以集中竞价交易的方式回购公司已发行的人民币普通股（A 股）股票，用于员工持股计划或股权激励。回购的资金总额不低于人民币 15,000 万元且不超过人民币 30,000 万元（均包含本数），回购股份的价格不超过人民币 6.50 元/股，实施期限为公司董事会审议通过回购方案之日起 12 个月内。

公司于 2024 年 4 月 19 日召开第十届董事会第二次会议，审议通过了《智度科技股份有限公司关于调整回购股份价格上限及实施期限延期的议案》，同意调整于 2023 年 1 月 30 日经第九届董事会第十六次会议审议通过的回购股份方案，具体调整包括：将回购股份的价格上限由不超过人民币 6.50 元/股调整为不超过人民币 8.05 元/股，将回购股份实施期限延期为自第十届董事会第二次会议审议通过《智度科技股份有限公司关于调整回购股份价格上限及实施期限延期的议案》之日起 3 个月内，即回购实施期限延长至 2024 年 7 月 19 日。除上述调整外，回购股份方案的其他内容未发生变化。

截至 2024 年 4 月 26 日，公司通过股份回购专用证券账户以集中竞价交易方式回购公司股份 23,698,358 股（其中，2023 年实际回购 11,217,757 股，2024 年实际回购 12,480,601 股），占公司总股本的 1.86%，最高成交价为人民币 6.58 元/股，最低成交价为人民币 5.98 元/股，成交总金额为人民币 151,381,248.19 元（不含交易费用）。公司本次回购股份方案已实施完成。

公司于 2024 年 4 月 29 日召开第十届董事会第四次会议和第十届监事会第四次会议、于 2024 年 5 月 14 日召开 2023 年年度股东大会，审议通过了《关于变更部分回购股份用途并注销的议案》，同意公司将 2023 年实际回购的 11,217,757 股股份的用途，由“用于实施员工持股计划或股权激励”变更为“用于注销并减少注册资本”。

经中国证券登记结算有限责任公司深圳分公司确认，上述 2023 年实际回购的 11,217,757 股已于 2024 年 7 月 10 日完成注销。

采用集中竞价方式减持回购股份的实施进展情况

适用 不适用

股份变动对最近一年和最近一期基本每股收益和稀释每股收益、归属于公司普通股股东的每股净资产等财务指标的影响

适用 不适用

公司认为必要或证券监管机构要求披露的其他内容

适用 不适用

## 2、限售股份变动情况

适用 不适用

单位：股

股东名称	期初限售股数	本期解除限售股数	本期增加限售股数	期末限售股数	限售原因	解除限售日期
袁聪	715,039	178,725	0	536,314	高管锁定股	按照相关规定解除限售
合计	715,039	178,725	0	536,314	--	--

## 二、证券发行与上市情况

适用 不适用

## 三、公司股东数量及持股情况

单位：股

报告期末普通股股东总数	114,187		报告期末表决权恢复的优先股股东总数（如有）（参见注8）	0				
持股 5%以上的普通股股东或前 10 名普通股股东持股情况（不含通过转融通出借股份）								
股东名称	股东性质	持股比例	报告期末持有的普通股数量	报告期内增减变动情况	持有有限售条件的普通股数量	持有无限售条件的普通股数量	质押、标记或冻结情况	
							股份状态	数量
北京智度德普股权投资中心（有限合伙）	境内非国有法人	16.37%	208,966,338	0	0	208,966,338	不适用	0
智度集团有限公司	境内非国有法人	6.51%	83,088,573	0	0	83,088,573	不适用	0
拉萨经济技术开发区智恒咨询有限公司	境内非国有法人	1.74%	22,245,967	0	0	22,245,967	不适用	0
香港中央结算有限公司	境外法人	0.66%	8,381,184	-23,201,634	0	8,381,184	不适用	0
招商银行股份有限公司-南方中证1000 交易型开放式指数证券投资基金	其他	0.36%	4,597,039	4,597,039	0	4,597,039	不适用	0
吕强	境内自然人	0.35%	4,436,300	4,436,300	0	4,436,300	不适用	0
陈玉青	境内自然人	0.31%	3,965,600	3,965,600	0	3,965,600	不适用	0
林正友	境内自然人	0.30%	3,810,805	3,810,805	0	3,810,805	不适用	0
漳州市笑天创业投资有限公司	境内非国有法人	0.27%	3,458,397	3,458,397	0	3,458,397	不适用	0

赖秀娟	境内自然人	0.26%	3,278,700	3,278,700	0	3,278,700	不适用	0
战略投资者或一般法人因配售新股成为前 10 名普通股股东的情况（如有）（参见注 3）	不适用							
上述股东关联关系或一致行动的说明	1、智度集团有限公司、拉萨经济技术开发区智恒咨询有限公司是公司控股股东北京智度德普股权投资中心（有限合伙）的一致行动人。2、除此之外，未知其他前 10 名股东之间是否存在关联关系或属于《上市公司收购管理办法》规定的一致行动人。							
上述股东涉及委托/受托表决权、放弃表决权情况的说明	不适用							
前 10 名股东中存在回购专户的特别说明（如有）（参见注 11）	截至 2024 年 6 月 28 日，智度科技股份有限公司回购专用证券账户持有公司股份 23,698,358 股，占总股本的 1.86%。其中，11,217,757 股已于 2024 年 7 月 10 日注销。							
前 10 名无限售条件普通股股东持股情况（不含通过转融通出借股份、高管锁定股）								
股东名称	报告期末持有无限售条件普通股股份数量	股份种类						
		股份种类	数量					
北京智度德普股权投资中心（有限合伙）	208,966,338	人民币普通股	208,966,338					
智度集团有限公司	83,088,573	人民币普通股	83,088,573					
拉萨经济技术开发区智恒咨询有限公司	22,245,967	人民币普通股	22,245,967					
香港中央结算有限公司	8,381,184	人民币普通股	8,381,184					
招商银行股份有限公司—南方中证 1000 交易型开放式指数证券投资基金	4,597,039	人民币普通股	4,597,039					
吕强	4,436,300	人民币普通股	4,436,300					
陈玉青	3,965,600	人民币普通股	3,965,600					
林正友	3,810,805	人民币普通股	3,810,805					
漳州市笑天创业投资有限公司	3,458,397	人民币普通股	3,458,397					
赖秀娟	3,278,700	人民币普通股	3,278,700					
前 10 名无限售条件普通股股东之间，以及前 10 名无限售条件普通股股东和前 10 名普通股股东之间关联关系或一致行动的说明	1、智度集团有限公司、拉萨经济技术开发区智恒咨询有限公司是公司控股股东北京智度德普股权投资中心（有限合伙）的一致行动人。2、除此之外，未知前 10 名无限售流通股股东之间，以及前 10 名无限售流通股股东和前 10 名股东之间是否存在关联关系或属于《上市公司收购管理办法》规定的一致行动人。							
前 10 名普通股股东参与融资融券业务情况说明（如有）（参见注 4）	智度集团有限公司截至 2024 年 6 月 30 日持有本公司股份为 83,088,573 股，持股比例为 6.51%，其中通过广发证券股份有限公司客户信用交易担保证券账户持有 64,983,945 股；吕强截至 2024 年 6 月 30 日持有本公司股份为 4,436,300 股，持股比例为 0.35%，其中通过中泰证券股份有限公司客户信用交易担保证券账户持有 2,000,000 股；陈玉青截至 2024 年 6 月 30 日持有本公司股份为 3,965,600 股，持股比例为 0.31%，其中通过申万宏源证券有限公司客户信用交易担保证券账户持有 2,341,600 股；漳州市笑天创业投资有限公司截至 2024 年 6 月 30 日持有本公司股份为 3,458,397 股，持股比例为 0.27%，其中通过国泰君安证券股份有限公司客户信用交易担保证券账户持有 3,458,397 股；赖秀娟截至 2024 年 6 月 30 日持有本公司股份为 3,278,700 股，持股比例为 0.26%，其中通过国投证券股份有限公司客户信							

用交易担保证券账户持有 3,278,700 股。

持股 5%以上股东、前 10 名股东及前 10 名无限售流通股股东参与转融通业务出借股份情况

适用 不适用

单位：股

持股 5%以上股东、前 10 名股东及前 10 名无限售流通股股东参与转融通业务出借股份情况								
股东名称 (全称)	期初普通账户、信用账户持股		期初转融通出借股份且尚未归还		期末普通账户、信用账户持股		期末转融通出借股份且尚未归还	
	数量合计	占总股本的比例	数量合计	占总股本的比例	数量合计	占总股本的比例	数量合计	占总股本的比例
招商银行股份有限公司-南方中证 1000 交易型开放式指数证券投资基金	4,447,839	0.35%	122,400	0.01%	4,597,039	0.36%	127,300	0.01%

前 10 名股东及前 10 名无限售流通股股东因转融通出借/归还原因导致较上期发生变化

适用 不适用

公司前 10 名普通股股东、前 10 名无限售条件普通股股东在报告期内是否进行约定购回交易

是 否

公司前 10 名普通股股东、前 10 名无限售条件普通股股东在报告期内未进行约定购回交易。

#### 四、董事、监事和高级管理人员持股变动

适用 不适用

公司董事、监事和高级管理人员在报告期持股情况没有发生变动，具体可参见 2023 年年报。

#### 五、控股股东或实际控制人变更情况

控股股东报告期内变更

适用 不适用

公司报告期控股股东未发生变更。

实际控制人报告期内变更

适用 不适用

公司报告期实际控制人未发生变更。

## 第八节 优先股相关情况

适用 不适用

报告期公司不存在优先股。



## 第九节 债券相关情况

适用 不适用

## 第十节 财务报告

### 一、审计报告

半年度报告是否经过审计

是 否

公司半年度财务报告未经审计。

### 二、财务报表

财务附注中报表的单位为：元

#### 1、合并资产负债表

编制单位：智度科技股份有限公司

2024 年 06 月 30 日

单位：元

项目	期末余额	期初余额
流动资产：		
货币资金	1,136,408,315.65	965,720,753.51
结算备付金		
拆出资金		
交易性金融资产	409,137,289.35	472,259,342.91
衍生金融资产		
应收票据	5,901,396.12	7,870,702.97
应收账款	705,628,868.54	703,392,196.02
应收款项融资	12,336,386.82	14,211,622.07
预付款项	29,285,561.78	22,411,406.05
应收保费		
应收分保账款		
应收分保合同准备金		
其他应收款	31,232,970.29	36,904,696.24
其中：应收利息		
应收股利		
买入返售金融资产		
存货	35,500,668.48	37,895,051.27
其中：数据资源		
合同资产		
持有待售资产		
一年内到期的非流动资产		15,314,287.50
其他流动资产	674,088,620.07	691,268,420.71
流动资产合计	3,039,520,077.10	2,967,248,479.25

非流动资产：		
发放贷款和垫款	28,385,268.47	30,884,191.55
债权投资		
其他债权投资		
长期应收款		
长期股权投资	943,037,825.69	944,159,479.33
其他权益工具投资		
其他非流动金融资产	101,120,735.06	133,977,301.88
投资性房地产		
固定资产	8,935,455.38	9,720,651.66
在建工程		
生产性生物资产		
油气资产		
使用权资产	35,198,364.81	35,671,954.21
无形资产	69,537,296.42	91,144,968.23
其中：数据资源		
开发支出		
其中：数据资源		
商誉	345,305,525.08	343,384,748.02
长期待摊费用	1,165,387.13	1,482,755.64
递延所得税资产	65,639,722.91	54,825,885.81
其他非流动资产	1,020,000.00	1,020,000.00
非流动资产合计	1,599,345,580.95	1,646,271,936.33
资产总计	4,638,865,658.05	4,613,520,415.58
流动负债：		
短期借款	170,168,875.02	258,186,779.05
向中央银行借款		
拆入资金		
交易性金融负债		
衍生金融负债		
应付票据		
应付账款	246,358,022.92	203,712,314.49
预收款项		
合同负债	28,356,099.13	30,737,090.07
卖出回购金融资产款		
吸收存款及同业存放		
代理买卖证券款		
代理承销证券款		
应付职工薪酬	72,213,264.67	73,093,069.61
应交税费	15,704,185.83	7,532,113.37
其他应付款	27,564,154.12	36,553,703.87
其中：应付利息		

应付股利		
应付手续费及佣金		
应付分保账款		
持有待售负债		
一年内到期的非流动负债	12,639,844.30	14,035,450.80
其他流动负债	23,750,478.45	20,523,010.50
流动负债合计	596,754,924.44	644,373,531.76
非流动负债：		
保险合同准备金		
长期借款		
应付债券		
其中：优先股		
永续债		
租赁负债	24,653,168.60	24,245,136.66
长期应付款		
长期应付职工薪酬		
预计负债		
递延收益		
递延所得税负债	1,523,044.43	1,533,142.96
其他非流动负债		
非流动负债合计	26,176,213.03	25,778,279.62
负债合计	622,931,137.47	670,151,811.38
所有者权益：		
股本	1,276,506,972.00	1,276,506,972.00
其他权益工具		
其中：优先股		
永续债		
资本公积	3,721,408,375.38	3,723,319,879.13
减：库存股	151,381,248.19	71,388,445.42
其他综合收益	89,741,752.37	82,015,079.54
专项储备		
盈余公积	63,136,815.21	63,136,815.21
一般风险准备	4,926,949.93	4,926,949.93
未分配利润	-1,087,233,629.11	-1,188,817,337.93
归属于母公司所有者权益合计	3,917,105,987.59	3,889,699,912.46
少数股东权益	98,828,532.99	53,668,691.74
所有者权益合计	4,015,934,520.58	3,943,368,604.20
负债和所有者权益总计	4,638,865,658.05	4,613,520,415.58

法定代表人：陆宏达      主管会计工作负责人：刘韡      会计机构负责人：金蕊

## 2、母公司资产负债表

单位：元

项目	期末余额	期初余额
流动资产：		
货币资金	61,935,400.95	112,915,934.77

交易性金融资产		
衍生金融资产		
应收票据		
应收账款	224,966,682.85	293,357,542.43
应收款项融资		
预付款项	1,142,874.83	3,186,203.06
其他应收款	377,902,370.12	395,171,886.05
其中：应收利息		
应收股利		
存货		
其中：数据资源		
合同资产		
持有待售资产		
一年内到期的非流动资产		
其他流动资产	176,345,589.45	112,153,518.57
流动资产合计	842,292,918.20	916,785,084.88
非流动资产：		
债权投资		
其他债权投资		
长期应收款		
长期股权投资	3,569,676,722.88	3,566,774,813.69
其他权益工具投资		
其他非流动金融资产	30,000,000.00	30,000,000.00
投资性房地产		
固定资产	621,694.64	730,143.20
在建工程		
生产性生物资产		
油气资产		
使用权资产	27,727,939.39	33,578,944.69
无形资产		
其中：数据资源		
开发支出		
其中：数据资源		
商誉		
长期待摊费用	1,046,385.96	1,364,490.84
递延所得税资产	3,720,147.89	3,802,766.25
其他非流动资产	1,020,000.00	1,020,000.00
非流动资产合计	3,633,812,890.76	3,637,271,158.67
资产总计	4,476,105,808.96	4,554,056,243.55
流动负债：		
短期借款	170,168,875.02	198,186,779.05
交易性金融负债		

衍生金融负债		
应付票据		60,000,000.00
应付账款	101,706,226.66	103,608,972.98
预收款项		
合同负债	8,710,336.73	7,301,783.66
应付职工薪酬	151,475.20	1,473,613.48
应交税费	248,295.46	386,642.84
其他应付款	891,474,947.38	792,923,897.25
其中：应付利息		
应付股利		
持有待售负债		
一年内到期的非流动负债	12,633,277.65	12,633,277.65
其他流动负债	1,002,032.46	768,107.01
流动负债合计	1,186,095,466.56	1,177,283,073.92
非流动负债：		
长期借款		
应付债券		
其中：优先股		
永续债		
租赁负债	17,234,786.18	23,474,324.72
长期应付款		
长期应付职工薪酬		
预计负债		
递延收益		
递延所得税负债		
其他非流动负债		
非流动负债合计	17,234,786.18	23,474,324.72
负债合计	1,203,330,252.74	1,200,757,398.64
所有者权益：		
股本	1,276,506,972.00	1,276,506,972.00
其他权益工具		
其中：优先股		
永续债		
资本公积	3,686,241,088.38	3,686,129,068.08
减：库存股	151,381,248.19	71,388,445.42
其他综合收益	-502,775.02	396,164.87
专项储备		
盈余公积	63,136,815.21	63,136,815.21
未分配利润	-1,601,225,296.16	-1,601,481,729.83
所有者权益合计	3,272,775,556.22	3,353,298,844.91
负债和所有者权益总计	4,476,105,808.96	4,554,056,243.55

### 3、合并利润表

单位：元

项目	2024 年半年度	2023 年半年度
----	-----------	-----------

一、营业总收入	1,476,266,936.80	1,264,618,269.82
其中：营业收入	1,426,940,625.16	1,253,284,213.09
利息收入	49,326,311.64	11,334,056.73
已赚保费		
手续费及佣金收入		
二、营业总成本	1,349,021,079.81	1,168,155,108.67
其中：营业成本	1,174,476,714.15	973,284,857.23
利息支出		
手续费及佣金支出	6,495,975.09	720,494.99
退保金		
赔付支出净额		
提取保险责任准备金净额		
保单红利支出		
分保费用		
税金及附加	1,953,366.06	1,003,699.43
销售费用	44,809,597.01	51,966,713.65
管理费用	79,418,099.12	88,160,121.75
研发费用	59,205,826.68	60,359,179.06
财务费用	-17,338,498.30	-7,339,957.44
其中：利息费用	3,223,417.10	6,203,520.94
利息收入	21,510,763.92	14,120,840.11
加：其他收益	1,563,576.83	3,683,519.48
投资收益（损失以“—”号填列）	20,715,824.24	21,487,134.13
其中：对联营企业和合营企业的投资收益	7,228,576.10	5,223,875.21
以摊余成本计量的金融资产终止确认收益		
汇兑收益（损失以“—”号填列）		
净敞口套期收益（损失以“—”号填列）		
公允价值变动收益（损失以“—”号填列）	-4,369,515.27	
信用减值损失（损失以“—”号填列）	-41,943,486.38	9,626,422.08
资产减值损失（损失以“—”号填列）		1,315,532.50
资产处置收益（损失以“—”号填列）	47,131,624.85	-15,312.00
三、营业利润（亏损以“—”号填列）	150,343,881.26	132,560,457.34
加：营业外收入	4,429.64	10.01
减：营业外支出	1,305,473.49	66,047.48
四、利润总额（亏损总额以“—”号	149,042,837.41	132,494,419.87

填列)		
减：所得税费用	4,322,811.38	9,039,306.26
五、净利润（净亏损以“—”号填列）	144,720,026.03	123,455,113.61
（一）按经营持续性分类		
1.持续经营净利润（净亏损以“—”号填列）	144,720,026.03	123,455,113.61
2.终止经营净利润（净亏损以“—”号填列）		
（二）按所有权归属分类		
1.归属于母公司股东的净利润（净亏损以“—”号填列）	101,583,708.82	86,713,831.56
2.少数股东损益（净亏损以“—”号填列）	43,136,317.21	36,741,282.05
六、其他综合收益的税后净额	7,726,672.83	57,586,208.16
归属母公司所有者的其他综合收益的税后净额	7,726,672.83	57,586,208.16
（一）不能重分类进损益的其他综合收益		
1.重新计量设定受益计划变动额		
2.权益法下不能转损益的其他综合收益		
3.其他权益工具投资公允价值变动		
4.企业自身信用风险公允价值变动		
5.其他		
（二）将重分类进损益的其他综合收益	7,726,672.83	57,586,208.16
1.权益法下可转损益的其他综合收益	-898,939.89	257,698.50
2.其他债权投资公允价值变动		
3.金融资产重分类计入其他综合收益的金额		
4.其他债权投资信用减值准备		
5.现金流量套期储备		
6.外币财务报表折算差额	8,625,612.72	57,328,509.66
7.其他		
归属于少数股东的其他综合收益的税后净额		
七、综合收益总额	152,446,698.86	181,041,321.77
归属于母公司所有者的综合收益总额	109,310,381.65	144,300,039.72
归属于少数股东的综合收益总额	43,136,317.21	36,741,282.05
八、每股收益：		
（一）基本每股收益	0.0805	0.0682
（二）稀释每股收益	0.0805	0.0682

本期发生同一控制下企业合并的，被合并方在合并前实现的净利润为：元，上期被合并方实现的净利润为：元。

法定代表人：陆宏达 主管会计工作负责人：刘鞞 会计机构负责人：金蕊

#### 4、母公司利润表

单位：元



项目	2024 年半年度	2023 年半年度
一、营业收入	555,110,694.05	392,573,231.09
减：营业成本	535,380,353.95	367,946,267.53
税金及附加	447,784.87	202,598.89
销售费用	2,572,813.78	2,140,424.61
管理费用	25,343,647.78	23,676,686.35
研发费用		
财务费用	2,596,040.01	2,402,586.68
其中：利息费用	3,217,361.59	3,889,915.02
利息收入	636,835.55	1,650,702.77
加：其他收益	18,526.35	1,377,129.40
投资收益（损失以“—”号填列）	11,220,197.86	6,148,922.16
其中：对联营企业和合营企业的投资收益	11,220,197.86	6,148,922.16
以摊余成本计量的金融资产终止确认收益（损失以“—”号填列）		
净敞口套期收益（损失以“—”号填列）		
公允价值变动收益（损失以“—”号填列）		
信用减值损失（损失以“—”号填列）	330,473.43	15,824,781.41
资产减值损失（损失以“—”号填列）		
资产处置收益（损失以“—”号填列）		
二、营业利润（亏损以“—”号填列）	339,251.30	19,555,500.00
加：营业外收入	0.73	1.64
减：营业外支出	200.00	200.00
三、利润总额（亏损总额以“—”号填列）	339,052.03	19,555,301.64
减：所得税费用	82,618.36	-1,966,535.12
四、净利润（净亏损以“—”号填列）	256,433.67	21,521,836.76
（一）持续经营净利润（净亏损以“—”号填列）	256,433.67	21,521,836.76
（二）终止经营净利润（净亏损以“—”号填列）		
五、其他综合收益的税后净额	-898,939.89	448,738.90
（一）不能重分类进损益的其他综合收益		
1. 重新计量设定受益计划变动额		
2. 权益法下不能转损益的其他综合收益		
3. 其他权益工具投资公允价值		

变动		
4. 企业自身信用风险公允价值变动		
5. 其他		
(二) 将重分类进损益的其他综合收益	-898,939.89	448,738.90
1. 权益法下可转损益的其他综合收益	-898,939.89	448,738.90
2. 其他债权投资公允价值变动		
3. 金融资产重分类计入其他综合收益的金额		
4. 其他债权投资信用减值准备		
5. 现金流量套期储备		
6. 外币财务报表折算差额		
7. 其他		
六、综合收益总额	-642,506.22	21,970,575.66
七、每股收益：		
(一) 基本每股收益		
(二) 稀释每股收益		

## 5、合并现金流量表

单位：元

项目	2024 年半年度	2023 年半年度
一、经营活动产生的现金流量：		
销售商品、提供劳务收到的现金	1,565,307,257.97	1,403,370,344.30
客户存款和同业存放款项净增加额		
向中央银行借款净增加额		
向其他金融机构拆入资金净增加额		
收到原保险合同保费取得的现金		
收到再保业务现金净额		
保户储金及投资款净增加额		
收取利息、手续费及佣金的现金	38,305,517.50	9,884,260.48
拆入资金净增加额		
回购业务资金净增加额		
代理买卖证券收到的现金净额		
收到的税费返还	131,289.43	60,871.64
收到其他与经营活动有关的现金	129,131,620.60	134,410,054.68
经营活动现金流入小计	1,732,875,685.50	1,547,725,531.10
购买商品、接受劳务支付的现金	1,295,316,671.52	1,162,758,165.95
客户贷款及垫款净增加额	-64,467,423.41	436,225,948.84
存放中央银行和同业款项净增加额		
支付原保险合同赔付款项的现金		
拆出资金净增加额		
支付利息、手续费及佣金的现金	3,829,640.91	667,396.20
支付保单红利的现金		
支付给职工以及为职工支付的现金	128,098,558.84	144,031,778.31
支付的各项税费	18,798,703.19	8,127,683.12
支付其他与经营活动有关的现金	187,765,554.61	161,718,995.56
经营活动现金流出小计	1,569,341,705.66	1,913,529,967.98
经营活动产生的现金流量净额	163,533,979.84	-365,804,436.88
二、投资活动产生的现金流量：		

收回投资收到的现金	272,087,546.10	47,515,689.26
取得投资收益收到的现金	24,518,555.91	10,240,770.83
处置固定资产、无形资产和其他长期资产收回的现金净额	62,804,483.50	54,713.82
处置子公司及其他营业单位收到的现金净额		
收到其他与投资活动有关的现金		440,150,502.69
投资活动现金流入小计	359,410,585.51	497,961,676.60
购建固定资产、无形资产和其他长期资产支付的现金	102,388.23	2,431,315.32
投资支付的现金	162,291,829.51	
质押贷款净增加额		
取得子公司及其他营业单位支付的现金净额		
支付其他与投资活动有关的现金		313,705,056.60
投资活动现金流出小计	162,394,217.74	316,136,371.92
投资活动产生的现金流量净额	197,016,367.77	181,825,304.68
三、筹资活动产生的现金流量：		
吸收投资收到的现金		1,600,000.00
其中：子公司吸收少数股东投资收到的现金		1,600,000.00
取得借款收到的现金	170,000,000.00	205,825,997.76
收到其他与筹资活动有关的现金	232,650,695.92	
筹资活动现金流入小计	402,650,695.92	207,425,997.76
偿还债务支付的现金	258,003,831.09	35,000,000.00
分配股利、利润或偿付利息支付的现金	2,454,506.51	2,583,173.20
其中：子公司支付给少数股东的股利、利润		
支付其他与筹资活动有关的现金	134,363,361.45	252,666,466.72
筹资活动现金流出小计	394,821,699.05	290,249,639.92
筹资活动产生的现金流量净额	7,828,996.87	-82,823,642.16
四、汇率变动对现金及现金等价物的影响	17,635,326.92	28,534,977.69
五、现金及现金等价物净增加额	386,014,671.40	-238,267,796.67
加：期初现金及现金等价物余额	724,550,610.32	869,943,054.10
六、期末现金及现金等价物余额	1,110,565,281.72	631,675,257.43

## 6、母公司现金流量表

单位：元

项目	2024 年半年度	2023 年半年度
一、经营活动产生的现金流量：		
销售商品、提供劳务收到的现金	693,375,091.29	359,357,709.48
收到的税费返还		
收到其他与经营活动有关的现金	9,520,542.46	19,054,956.17
经营活动现金流入小计	702,895,633.75	378,412,665.65
购买商品、接受劳务支付的现金	667,060,082.74	409,334,244.16
支付给职工以及为职工支付的现金	9,374,864.20	9,053,772.21
支付的各项税费	568,626.85	221,006.18
支付其他与经营活动有关的现金	26,044,306.81	26,723,216.11
经营活动现金流出小计	703,047,880.60	445,332,238.66
经营活动产生的现金流量净额	-152,246.85	-66,919,573.01
二、投资活动产生的现金流量：		
收回投资收到的现金	7,538,259.75	47,239,761.15

取得投资收益收到的现金		
处置固定资产、无形资产和其他长期资产收回的现金净额		
处置子公司及其他营业单位收到的现金净额		
收到其他与投资活动有关的现金	157,000,000.00	215,731,519.18
投资活动现金流入小计	164,538,259.75	262,971,280.33
购建固定资产、无形资产和其他长期资产支付的现金	32,510.21	838,548.00
投资支付的现金		
取得子公司及其他营业单位支付的现金净额		
支付其他与投资活动有关的现金	37,500,000.00	339,390,000.00
投资活动现金流出小计	37,532,510.21	340,228,548.00
投资活动产生的现金流量净额	127,005,749.54	-77,257,267.67
三、筹资活动产生的现金流量：		
吸收投资收到的现金		
取得借款收到的现金	170,000,000.00	148,003,831.09
收到其他与筹资活动有关的现金		
筹资活动现金流入小计	170,000,000.00	148,003,831.09
偿还债务支付的现金	258,003,831.09	35,000,000.00
分配股利、利润或偿付利息支付的现金	2,454,506.51	2,583,173.20
支付其他与筹资活动有关的现金	87,375,698.91	73,338,524.73
筹资活动现金流出小计	347,834,036.51	110,921,697.93
筹资活动产生的现金流量净额	-177,834,036.51	37,082,133.16
四、汇率变动对现金及现金等价物的影响		
五、现金及现金等价物净增加额	-50,980,533.82	-107,094,707.52
加：期初现金及现金等价物余额	112,915,934.77	209,614,189.38
六、期末现金及现金等价物余额	61,935,400.95	102,519,481.86

## 7、合并所有者权益变动表

本期金额

单位：元

项目	2024 年半年度													少数股东权益	所有者权益合计
	归属于母公司所有者权益														
	股本	其他权益工具			资本公积	减：库存股	其他综合收益	专项储备	盈余公积	一般风险准备	未分配利润	其他	小计		
	优先股	永续债	其他												
一、上年期末余额	1,276,506,972.00				3,723,319,879.13	71,388,445.42	82,015,079.54		63,136,815.21	4,926,949.93	-1,188,817,337.93	3,889,699,912.46	53,668,691.74	3,943,368,604.20	
加：会计政策变更															
前															

期差错更正																
其他																
二、本年期初余额	1,276,506,972.00				3,723,319,879.13	71,388,445.42	82,015,079.54				63,136,815.21	4,926,949.93	-1,188,817,337.93	3,889,699,912.46	53,668,691.74	3,943,368,604.20
三、本期增减变动金额（减少以“－”号填列）					-1,911,503.75	79,992,802.77	7,726,672.83						101,583,708.82	27,406,075.13	45,159,841.25	72,565,916.38
（一）综合收益总额							7,726,672.83						101,583,708.82	109,310,816.5	43,136,317.20	152,446,698.85
（二）所有者投入和减少资本					-1,911,503.75	79,992,802.77								-81,904,306.52	2,023,524.05	79,880,782.47
1. 所有者投入的普通股																
2. 其他权益工具持有者投入资本																
3. 股份支付计入所有者权益的金额						79,992,802.77								79,992,802.77		79,992,802.77
4. 其他					-1,911,503.75									-1,911,503.75	2,023,524.05	112,020.30
（三）利润分配																
1. 提取盈余公积																
2. 提取一般风险准备																
3. 对所有者（或股东）的分配																
4. 其他																
（四）所有																

者权益内部结转															
1. 资本公积转增资本(或股本)															
2. 盈余公积转增资本(或股本)															
3. 盈余公积弥补亏损															
4. 设定受益计划变动额结转留存收益															
5. 其他综合收益结转留存收益															
6. 其他															
(五) 专项储备															
1. 本期提取															
2. 本期使用															
(六) 其他															
四、本期期末余额	1,276,506,972.00				3,721,408,375.38	151,124,481.19	89,741,752.37		63,136,815.21	4,926,949.93	-1,087,233,629.11		3,917,105,987.59	98,828,532.99	4,015,934,520.58

上年金额

单位：元

项目	2023 年半年度														
	归属于母公司所有者权益												少数股东权益	所有者权益合计	
	股本	其他权益工具			资本公积	减：库存股	其他综合收益	专项储备	盈余公积	一般风险准备	未分配利润	其他			小计
	优先股	永续债	其他												
一、上年期末余额	1,276,506,972.00				3,659,575,206.81		47,228,987.69		63,136,815.21	4,926,949.93	-1,487,329,415.44		3,564,045,516.20	-26,765,487.06	3,537,280,029.14
加：会计政策变更											179,581.58		179,581.58		179,581.58

											8.0 5		8.0 5		8.0 5
前期差错更正															
其他															
二、本年期初余额	1,276,506,972.00				3,659,575,206.81		47,228,987.69		63,136,815.21	4,926,949.93	-1,487,149,827.39		3,564,225,104.25	-26,765,487.06	3,537,459,617.19
三、本期增减变动金额（减少以“—”号填列）					-273,775.52	71,388,445.42	57,586,208.16				86,713,831.56		72,638,315.53	36,496,103.28	109,134,425.48
（一）综合收益总额							57,586,208.16				86,713,831.56		144,300,072.39	36,741,285.53	181,041,321.77
（二）所有者投入和减少资本					-273,775.52	71,388,445.42							-71,661,723.17	-245,173.12	-71,906,896.29
1. 所有者投入的普通股															
2. 其他权益工具持有者投入资本															
3. 股份支付计入所有者权益的金额						71,388,445.42							-71,388,445.42		-71,388,445.42
4. 其他					-273,775.52								-273,775.52	-245,173.12	-518,948.77
（三）利润分配															
1. 提取盈余公积															
2. 提取一般风险准备															
3. 对所有															
者（或股															





计政策变更												
前期差错更正												
其他												
二、本年期初余额	1,276,506,972.00				3,686,129,068.08	71,388,445.42	396,164.87		63,136,815.21	1,601,481,729.83		3,353,298,844.91
三、本期增减变动金额（减少以“－”号填列）					112,020.30	79,992,802.77	-898,939.89			256,433.67		-80,523,288.69
（一）综合收益总额							-898,939.89			256,433.67		-642,506.22
（二）所有者投入和减少资本					112,020.30	79,992,802.77						-79,880,782.47
1. 所有者投入的普通股												
2. 其他权益工具持有者投入资本												
3. 股份支付计入所有者权益的金额						79,992,802.77						-79,992,802.77
4. 其他					112,020.30							112,020.30
（三）利润分配												
1. 提取盈余公积												
2. 对所有者（或股东）的分配												
3. 其他												
（四）所有者权益内部结转												
1. 资本公积转增资本（或股本）												
2. 盈余公积转增资本（或股本）												
3. 盈余公												

积弥补亏损												
4. 设定受益计划变动额结转留存收益												
5. 其他综合收益结转留存收益												
6. 其他												
(五) 专项储备												
1. 本期提取												
2. 本期使用												
(六) 其他												
四、本期末余额	1,276,506,972.00				3,686,241,088.38	151,381,248.19	-502,775.02		63,136,815.21	-1,601,225,296.16		3,272,775,556.22

上年金额

单位：元

项目	2023 年半年度											
	股本	其他权益工具			资本公积	减：库存股	其他综合收益	专项储备	盈余公积	未分配利润	其他	所有者权益合计
		优先股	永续债	其他								
一、上年期末余额	1,276,506,972.00				3,622,351,418.37		-5,570,586.89		63,136,815.21	-1,663,044,307.14		3,293,380,311.55
加：会计政策变更										373,751.00		373,751.00
前期差错更正												
其他												
二、本年期初余额	1,276,506,972.00				3,622,351,418.37		-5,570,586.89		63,136,815.21	-1,662,670,556.14		3,293,754,062.55
三、本期增减变动金额（减少以“—”号填列）					-7,152.41	71,388,445.42	448,738.90			21,521,836.76		-49,425,022.17
(一) 综合收益总额							448,738.90			21,521,836.76		21,970,575.17

										.76		.66
(二) 所有者投入和减少资本					- 7,152 .41	71,38 8,445 .42						- 71,39 5,597 .83
1. 所有者投入的普通股												
2. 其他权益工具持有者投入资本												
3. 股份支付计入所有者权益的金额						71,38 8,445 .42						- 71,38 8,445 .42
4. 其他					- 7,152 .41							- 7,152 .41
(三) 利润分配												
1. 提取盈余公积												
2. 对所有者(或股东)的分配												
3. 其他												
(四) 所有者权益内部结转												
1. 资本公积转增资本(或股本)												
2. 盈余公积转增资本(或股本)												
3. 盈余公积弥补亏损												
4. 设定受益计划变动额结转留存收益												
5. 其他综合收益结转留存收益												
6. 其他												
(五) 专项储备												
1. 本期提取												
2. 本期使用												

(六) 其他											
四、本期期末余额	1,276,506,972.00			3,622,344,265.96	71,388,445.42	-5,121,847.99		63,136,815.21	-1,641,148,719.38		3,244,329,040.38

### 三、公司基本情况

#### 1、公司历史沿革

智度科技股份有限公司（以下简称“智度股份”或“本公司”）前身河南思达电子仪器有限公司（以下简称“思达电子”）系 1993 年经河南省经济体制改革委员会以（1993）153 号文批准，由河南思达科技（集团）股份有限公司、洛阳春都（集团）股份有限公司于 1993 年共同发起设立的有限责任公司。1996 年经思达电子申请，河南省体改委豫体改字（1995）125 号文、河南省体改委豫股批字（1996）7 号文和河南省证券委豫证字（1996）4 号文批准，思达电子由有限责任公司变更为股份有限公司。根据《公司法》规定，增加白鸽（集团）股份有限公司、郑州高新技术产业开发区丰远实业有限公司、河南隆达通讯有限公司作为发起人，经中国证券监督管理委员会（证监发字〔1996〕350 号）批准向社会公开发行 1,250 万股 A 股，每股发行价格为 5.20 元。本次增资业经郑州会计师事务所有限责任公司审验，并出具郑会证验字（1996）009 号验资报告。

经历次股利分配，资本公积金转增股本，配股，股权分置改革等事项，截至 2008 年末，上市公司注册资本为 314,586,699.00 元。

2009 年 9 月 30 日，本公司原控股股东河南思达科技（集团）股份有限公司与河南正弘置业有限公司签订了《股权转让协议》，河南正弘置业有限公司受让河南思达科技（集团）股份有限公司持有的本公司 29.24% 的股权，合计 9,200 万股，并于 2009 年 11 月 18 日在中国证券登记结算有限公司深圳分公司完成了登记和交割变更，本公司控股股东变更为河南正弘置业有限公司。

2014 年 12 月 29 日，本公司原控股股东河南正弘置业有限公司与北京智度德普股权投资中心（有限合伙）（以下简称“智度德普有限合伙”）签订了《股权转让协议》，智度德普有限合伙受让河南正弘置业有限公司持有的本公司 20.03% 的股权，合计 6,300 万股，并于 2014 年 12 月 31 日在中国证券登记结算有限公司深圳分公司完成了登记和交割变更，本公司的控股股东变更为智度德普有限合伙。

2015 年 1 月 28 日，本公司 2015 年第一次临时股东大会决议公司名称变更为智度投资股份有限公司，并于 2015 年 1 月 30 日完成工商变更登记。

2016 年 4 月 25 日，经中国证券监督管理委员会《关于核准智度投资股份有限公司向北京智度德普股权投资中心（有限合伙）等发行股份购买资产并募集配套资金的批复》（证监许可〔2016〕834 号）文件核准，本公司向智度德普有限合伙等以非公开发行股票方式发行人民币普通股（A 股）231,742,395 股用于购买相关资产，每股发行价格 5.61 元，本公司注册资本由 314,586,699.00 元变更为 546,329,094.00 元。本次增资业经瑞华会计师事务所（特殊普通合伙）审验，并出具瑞华验字〔2016〕01660007 号验资报告。随后，本公司向智度德普有限合伙、西藏智度投资有限公司（现已更名为“智度集团有限公司”）非公开发行股份 419,381,688 股募集发行股份购买资产的配套资金，每股发行价格 6.72 元。本公司注册资本变更为 965,710,782.00 元。本次增资业经瑞华会计师事务所（特殊普通合伙）审验，并出具瑞华验字〔2016〕01660008 号、瑞华验字〔2016〕01660009 号验资报告。上述新增股份已于 2016 年 5 月在中国证券登记结算有限公司深圳分公司办理完毕股份登记手续。

2016 年 6 月 30 日，本公司 2016 年第一次临时股东大会审议通过《关于变更公司名称、证券简称的议案》、《关于修订〈公司章程〉的议案》、《关于智度投资股份有限公司重大资产出售暨关联交易具体方案的议案》等相关议案，本公司名称由智度投资股份有限公司变更为智度科技股份有限公司，并于 2016 年 8 月 24 日办理公司名称等相关工商变更登记手续。本公司统一信用代码为 91410000170000388E。

根据本公司 2018 年 12 月 21 日第八届董事会第十次会议审议通过的《关于向 2018 年度限制性股票激励计划的激励对象授予限制性股票的议案》及 2018 年 12 月 21 日第五次临时股东大会审议通过的《关于〈公司 2018 年度限制性股票

激励计划（草案）及其摘要的议案》等相关议案，同意本公司向 42 名激励对象授予 54,289,293 股限制性股票，授予价格为 5.39 元/股。截至 2020 年 1 月 29 日，本公司已收到所有激励对象已缴付的全部限制性股票认购款合计 292,619,294.04 元，其中股本 54,289,293.00 元，资本公积 238,330,001.04 元，本公司注册资本变更为 1,020,000,075.00 元。本次增资业经致同会计师事务所（特殊普通合伙）审验并出具致同验字（2020）第 110ZC0021 号验资报告。

根据本公司 2018 年度股东大会审议通过的 2018 年度权益分派方案，以本公司总股本 1,020,000,075 股为基数，向全体股东每 10 股派发现金红利 0.30 元（含税）；向全体股东每 10 股派送红股 1 股，新增股本 102,000,007 股；同时，以资本公积向全体股东每 10 股转增 2 股，转增股本 204,000,015 股，本公司注册资本变更为 1,326,000,097.00 元。

2019 年 9 月 16 日，本公司召开了第八届董事会第二十次会议，审议通过了《智度科技股份有限公司关于回购注销部分限制性股票的议案》，根据本公司《2018 年度限制性股票激励计划（草案）》的相关规定，对 2 名离职激励对象持有的已获授但尚未解锁的限制性股票共 299,562 股进行回购注销。2020 年 5 月 14 日，本公司回购注销 299,562.00 股，减少股本 299,562.00 元，本公司注册资本变更为 1,325,700,535.00 元。

2021 年 5 月 6 日，本公司董事会办理完毕回购注销的相关事宜，共回购注销 49,193,563 股，减少股本 49,193,563.00 元，本公司注册资本变更为 1,276,506,972.00 元，于 2022 年 1 月 21 日完成工商变更登记。

## 2、公司注册地、行业性质和经营范围等情况

本公司统一社会信用代码为 91410000170000388E，注册地：广州市花都区新雅街凤凰南路 56 之三 401 室（部位之 8）。

本公司及各子公司业务性质和主要经营活动：本公司所属互联网和相关服务行业，主要从事互联网媒体业务、数字营销业务及其他业务（包括互联网金融业务）。

## 3、财务报表的批准

本财务报表经本公司董事会于 2024 年 8 月 27 日决议批准报出。

## 四、财务报表的编制基础

### 1、编制基础

本公司以持续经营为基础，根据实际发生的交易和事项，按照财政部颁布的《企业会计准则-基本准则》及具体会计准则、应用指南、解释以及其他相关规定进行确认和计量，在此基础上编制财务报表。

### 2、持续经营

本公司拥有充足的营运资金，将能自本财务报表批准日后不短于 12 个月的可预见未来期间内持续经营。因此，本公司继续以持续经营为基础编制本公司截至 2024 年 06 月 30 日止的 2024 年半年度财务报表。

## 五、重要会计政策及会计估计

具体会计政策和会计估计提示：

本公司根据实际生产经营特点，依据相关企业会计准则的规定，对收入确认等交易和事项制定了若干项具体会计政策和会计估计，详见本附注三、5-33 的各项描述。关于管理层所作出的重大会计判断和估计的说明，请参阅附注三、11 “金融工具”及三、12 “应收款项坏账准备的确认标准和计提方法”的描述。

## 1、遵循企业会计准则的声明

本公司编制的财务报表符合企业会计准则的要求，真实、完整地反映了本公司的财务状况、经营成果和现金流量等有关信息。

## 2、会计期间

以公历 1 月 1 日起至 12 月 31 日止为一个会计年度。

## 3、营业周期

本公司以 12 个月作为一个营业周期，并以其作为资产和负债的流动性划分标准。

## 4、记账本位币

以人民币为记账本位币。

## 5、重要性标准确定方法和选择依据

适用 不适用

项目	重要性标准
重要的单项计提坏账准备的应收款项	单项计提金额大于 500 万人民币
重要的应收款项坏账准备收回或转回	单项收回或转回金额大于 500 万人民币
重要的应收款项实际核销	单项核销金额大于 500 万人民币
重要的非全资子公司	营业收入占合并报表营业收入超过 15%或净利润占公司合并归母净利润 15%以上的子公司
重要的外购在研项目	单项外购在研项目金额超过资产总额 0.5%且金额大于 2 千万元
重要的合营企业或联营企业	对单个被投资单位的长期股权投资账面价值占集团净资产的 5%以上且金额大于 5 千万元，或长期股权投资权益法下投资损益占集团合并净利润的 10%以上

## 6、同一控制下和非同一控制下企业合并的会计处理方法

### (1) 同一控制下企业合并

参与合并的各方在合并前后均受同一方或相同的多方最终控制且该控制并非暂时性的，为同一控制下企业合并。合并方在企业合并中取得的资产和负债，以被合并方的资产、负债（包括最终控制方收购被合并方而形成的商誉）在最终控制方合并财务报表中的账面价值为基础，进行相关会计处理。合并方取得的净资产账面价值与支付的合并对价账面价值（或发行股份面值总额）的差额，调整资本公积（股本溢价），资本公积（股本溢价）不足以冲减的，调整留存收益。合并日为合并方实际取得对被合并方控制权的日期。

通过多次交易分步实现的同一控制下企业合并，合并方在取得被合并方控制权之前持有的长期股权投资，在取得原股权之日与合并方和被合并方同处于同一方最终控制之日孰晚日与合并日之间已确认有关损益、其他综合收益和其他所有者权益变动，分别冲减比较报表期间的期初留存收益或当期损益。

### (2) 非同一控制下企业合并

参与合并的各方在合并前后不受同一方或相同的多方最终控制的，为非同一控制下企业合并。购买方支付的合并成本是为取得被购买方控制权而支付的资产、发生或承担的负债以及发行的权益性证券在购买日的公允价值之和。付出资产的公允价值与其账面价值的差额，计入当期损益。购买日是指购买方实际取得对被购买方控制权的日期。

购买方在购买日对合并成本进行分配，确认所取得的被购买方各项可辨认资产、负债及或有负债的公允价值。合并成本大于合并中取得的被购买方可辨认净资产公允价值份额的差额，确认为商誉；合并成本小于合并中取得的被购买方可辨认净资产公允价值份额的差额，计入当期损益。

通过多次交易分步实现的非同一控制下企业合并，对于购买日之前持有的被购买方的股权，按照该股权在购买日的公允价值进行重新计量，公允价值与其账面价值的差额计入当期投资收益；购买日之前持有的被购买方的股权涉及其他综合收益以及其他所有者权益变动的，与其相关的其他综合收益、其他所有者权益变动转为购买日所属当期投资收益，由于被投资方重新计量设定受益计划净负债或净资产变动而产生的其他综合收益除外。

## 7、控制的判断标准和合并财务报表的编制方法

合并财务报表的合并范围以控制为基础确定，包括本公司及本公司的子公司（指被本公司控制的主体，包括企业、被投资单位中可分割部分、以及企业所控制的结构化主体等）。子公司的经营成果和财务状况由控制开始日起至控制结束日止包含于合并财务报表中。

本公司通过同一控制下企业合并取得的子公司，在编制合并当期财务报表时，视同被合并子公司在本公司最终控制方对其实施控制时纳入合并范围，并对合并财务报表的期初数以及前期比较报表进行相应调整。

本公司通过非同一控制下企业合并取得的子公司，在编制合并当期财务报表时，以购买日确定的各项可辨认资产、负债的公允价值为基础对子公司的财务报表进行调整，并自购买日起将被合并子公司纳入合并范围。

子公司所采用的会计期间或会计政策与本公司不一致时，在编制合并财务报表时按本公司的会计期间或会计政策对子公司的财务报表进行必要的调整。合并范围内企业之间所有重大交易、余额以及未实现损益在编制合并财务报表时予以抵消。内部交易发生的未实现损失，有证据表明该损失是相关资产减值损失的，则不予抵消。

子公司少数股东应占的权益和损益分别在合并资产负债表中股东权益项目下和合并利润表中净利润项目下单独列示。

子公司少数股东分担的当期亏损超过了少数股东在该子公司期初所有者权益中所享有的份额的，其余额应当冲减少数股东权益。

因处置部分股权投资或其他原因丧失了对原有子公司控制权的，对于剩余股权，按照其在丧失控制权日的公允价值进行重新计量。处置股权取得的对价与剩余股权公允价值之和，减去按原持股比例计算应享有原有子公司自购买日开始持续计算的净资产的份额之间的差额，计入丧失控制权当期的投资收益，同时冲减商誉。与原有子公司股权投资相关的其他综合收益、其他所有者权益变动，在丧失控制权时转为当期投资收益，由于被投资方重新计量设定受益计划净负债或净资产变动而产生的其他综合收益除外。

通过多次交易分步处置对子公司股权投资直至丧失控制权的，需考虑各项交易是否构成一揽子交易，处置对子公司股权投资的各项交易的条款、条件以及经济影响符合以下一种或多种情况，表明应将多次交易事项作为一揽子交易进行会计处理：（1）这些交易是同时或者在考虑了彼此影响的情况下订立的；（2）这些交易整体才能达成一项完整的商业结果；（3）一项交易的发生取决于其他至少一项交易的发生；（4）一项交易单独看是不经济的，但是和其他交易一并考虑时是经济的。

不属于一揽子交易的，对其中每一项交易分别按照前述进行会计处理；若各项交易属于一揽子交易的，将各项交易作为一项处置子公司并丧失控制权的交易进行会计处理；但是，在丧失控制权之前每一次处置价款与处置投资对应的享有该子公司净资产份额的差额，在合并财务报表中确认为其他综合收益，在丧失控制权时一并转入丧失控制权当期的损益。

## 8、合营安排分类及共同经营会计处理方法

合营安排分为共同经营和合营企业。共同经营，是指合营方享有该安排相关资产且承担该安排相关负债的合营安排。合营企业，是指合营方仅对该安排的净资产享有权利的合营安排。

共同经营的合营方应当确认其与共同经营中利益份额相关的下列项目，并按照相关企业会计准则的规定进行会计处理：（一）确认单独所持有的资产，以及按其份额确认共同持有的资产；（二）确认单独所承担的负债，以及按其份额

确认共同承担的负债；（三）确认出售其享有的共同经营产出份额所产生的收入；（四）按其份额确认共同经营因出售产出所产生的收入；（五）确认单独所发生的费用，以及按其份额确认共同经营发生的费用。

合营方向共同经营投出或出售资产等（该资产构成业务的除外），在该资产等由共同经营出售给第三方之前，应当仅确认因该交易产生的损益中归属于共同经营其他参与方的部分。投出或出售的资产发生符合《企业会计准则第 8 号——资产减值》等规定的资产减值损失的，合营方应当全额确认该损失。

合营方自共同经营购买资产等（该资产构成业务的除外），在将该资产等出售给第三方之前，应当仅确认因该交易产生的损益中归属于共同经营其他参与方的部分。购入的资产发生符合《企业会计准则第 8 号——资产减值》等规定的资产减值损失的，合营方应当按其承担的份额确认该部分损失。

对共同经营不享有共同控制的参与方，如果享有该共同经营相关资产且承担该共同经营相关负债的，应当按照前述规定进行会计处理。

## 9、现金及现金等价物的确定标准

现金是指库存现金及可以随时用于支付的存款。现金等价物是指持有的期限短、流动性强、易于转换为已知金额现金、价值变动风险很小的投资。

## 10、外币业务和外币报表折算

### （1）外币交易的会计处理

发生外币交易时，采用交易发生日的即期汇率将外币金额折算为人民币金额。

于资产负债表日，外币货币性项目采用资产负债表日的即期汇率折算为人民币，所产生的折算差额，除根据借款费用核算方法应予资本化的，计入当期损益。以历史成本计量的外币非货币性项目，于资产负债表日仍采用交易发生日的即期汇率折算。

### （2）外币财务报表的折算

境外经营的资产负债表中的资产和负债项目，采用资产负债表日的即期汇率折算，股东权益项目除未分配利润项目外，其他项目采用发生时的即期汇率折算。境外经营的利润表中的收入和费用项目，采用年平均汇率折算。上述折算产生的外币报表折算差额，在其他综合收益中单独列示。

## 11、金融工具

金融工具，是指形成一方的金融资产并形成其他方的金融负债或权益工具的合同。

### （1）金融工具的确认和终止确认

当本公司成为金融工具合同的一方时，确认一项金融资产或金融负债。

金融资产满足下列条件之一的，应当终止确认：（一）收取该金融资产现金流量的合同权利终止。（二）转移了收取金融资产现金流量的权利，或在“过手协议”下承担了及时将收取的现金流量全额支付给第三方的义务；并且实质上转让了金融资产所有权上几乎所有的风险和报酬，或虽然实质上既没有转移也没有保留金融资产所有权上几乎所有的风险和报酬，但放弃了对该金融资产的控制。

金融负债（或其一部分）的现时义务已经解除的，终止确认该金融负债（或该部分金融负债）。

对于以常规方式购买或出售金融资产的，公司在交易日确认将收到的资产和为此将承担的负债，或者在交易日终止确认已出售的资产。

### （2）金融资产的分类和计量

在初始确认金融资产时本公司根据管理金融资产的业务模式和金融资产的合同现金流量特征，将金融资产划分为：以摊余成本计量的金融资产；以公允价值计量且其变动计入其他综合收益的金融资产；以公允价值计量且其变动计入当期损益的金融资产。

#### 1) 金融资产的初始计量：



金融资产在初始确认时以公允价值计量。对于以公允价值计量且其变动计入当期损益的金融资产，相关交易费用直接计入当期损益；对于其他类别的金融资产，相关交易费用计入初始确认金额。因销售产品或提供劳务而产生的、未包含或不考虑重大融资成分的应收款，本公司按照预期有权收取的对价初始计量。

## 2) 金融资产的后续计量：

### ①以摊余成本计量的债务工具投资

金融资产的合同现金流量特征与基本借贷安排相一致，即在特定日期产生的现金流量，仅为对本金和以未偿付本金金额为基础的利息的支付，且公司管理此类金融资产的业务模式为以收取合同现金流量为目标的，本公司将其分类为以摊余成本计量的金融资产。该金融资产采用实际利率法，按照摊余成本进行后续计量，其摊销、减值及终止确认产生的利得或损失，计入当期损益。

### ②以公允价值计量且其变动计入其他综合收益的债务工具投资

金融资产的合同现金流量特征与基本借贷安排相一致，即在特定日期产生的现金流量，仅为对本金和以未偿付本金金额为基础的利息的支付，且公司管理此类金融资产的业务模式为既以收取合同现金流量为目标又以出售为目标的，本公司将其分类为以公允价值计量且其变动计入其他综合收益的金融资产。该金融资产采用实际利率法确认的利息收入、减值损失及汇兑差额确认为当期损益，其余公允价值变动计入其他综合收益。终止确认时，之前计入其他综合收益的累计利得或损失从其他综合收益转出，计入当期损益。

### ③指定为以公允价值计量且其变动计入其他综合收益的权益工具投资

初始确认时，本公司将部分非交易性权益工具投资指定为以公允价值计量且其变动计入其他综合收益的金融资产。本公司将其相关股利收入计入当期损益，其公允价值变动计入其他综合收益。该金融资产终止确认时，之前计入其他综合收益的累计利得或损失将从其他综合收益转入留存收益，不计入当期损益。

### ④以公允价值计量且其变动计入当期损益的金融资产

包括分类为以公允价值计量且其变动计入当期损益的金融资产和指定为以公允价值计量且其变动计入当期损益的金融资产。

本公司将持有的未划分为以摊余成本计量和以公允价值计量且其变动计入其他综合收益的金融资产，分类为以公允价值计量且其变动计入当期损益的金融资产。

在初始确认时，为消除或显著减少会计错配，本公司可将金融资产指定为以公允价值计量且其变动计入当期损益的金融资产。

## (3) 金融资产转移的确认依据和计量方法

本公司已将金融资产所有权上几乎所有的风险和报酬转移给转入方的，终止确认该金融资产；保留了金融资产所有权上几乎所有的风险和报酬的，不终止确认该金融资产。

本公司既没有转移也没有保留金融资产所有权上几乎所有的风险和报酬，未保留对该金融资产控制的，终止确认该金融资产并将转移中产生或保留的权利和义务单独确认为资产或负债；保留了对该金融资产控制的，按照继续涉入被转移金融资产的程度继续确认有关金融资产，并相应确认相关负债。

## (4) 金融负债的分类和计量

金融负债于初始确认时分类为以公允价值计量且其变动计入当期损益的金融负债和其他金融负债。

### 1) 金融负债的初始计量

金融负债在初始确认时以公允价值计量。对于以公允价值计量且其变动计入当期损益的金融负债，相关交易费用直接计入当期损益；对于以摊余成本计量的金融负债，相关交易费用计入初始确认金额。

### 2) 金融负债的后续计量

#### ①以公允价值计量且其变动计入当期损益的金融负债

包括交易性金融负债（含属于金融负债的衍生工具）和初始确认时指定为以公允价值计量且其变动计入当期损益的金融负债。

交易性金融负债（含属于金融负债的衍生工具），按照公允价值进行后续计量，除与套期会计有关外，公允价值变动计入当期损益。

指定为以公允价值计量且其变动计入当期损益的金融负债，由本公司自身信用风险变动引起的公允价值变动计入其他综合收益；终止确认时，之前计入其他综合收益的累计利得或损失从其他综合收益中转出，计入留存收益。其余公允价值变动计入当期损益。如果前述会计处理会造成或扩大损益中的会计错配，将该金融负债的全部利得或损失（包括企业自身信用风险变动的影响金额）计入当期损益。

#### ②其他金融负债

除金融资产转移不符合终止确认条件或继续涉入被转移金融资产所形成的金融负债、财务担保合同外的其他金融负债分类为以摊余成本计量的金融负债，按摊余成本进行后续计量，终止确认或摊销产生的利得或损失计入当期损益。

#### （5）金融资产和金融负债的抵销

同时满足下列条件的，金融资产和金融负债以相互抵销后的净额在资产负债表内列示：具有抵销已确认金额的法定权利，且该种法定权利是当前可执行的；计划以净额结算，或同时变现该金融资产和清偿该金融负债。

#### （6）金融工具的公允价值确定

存在活跃市场的金融工具，以活跃市场中的报价确定其公允价值。不存在活跃市场的金融工具，采用估值技术确定其公允价值。在估值时，公司采用在当前情况下适用并且有足够可利用数据和其他信息支持的估值技术，选择与市场参与者在相关资产或负债的交易中所考虑的资产或负债特征相一致的输入值，并尽可能优先使用相关可观察输入值。在相关可观察输入值无法取得或取得不切实可行的情况下，使用不可观察输入值。

#### （7）金融工具减值（不含应收款项）

本公司以预期信用损失为基础，对以摊余成本计量的金融资产、以公允价值计量且其变动计入其他综合收益的债务工具投资、财务担保合同等计提减值准备并确认信用减值损失。

本公司在评估预期信用损失时，考虑所有合理且有依据的信息，包括前瞻性信息。

本公司在每个资产负债表日评估金融工具的信用风险自初始确认后是否已经显著增加，如果某项金融工具在资产负债表日确定的预计存续期内的违约概率显著高于在初始确认时确定的预计存续期内的违约概率，则表明该项金融工具的信用风险显著增加。

如果信用风险自初始确认后未显著增加，处于第一阶段，本公司按照未来 12 个月内预期信用损失的金额计量损失准备；如果信用风险自初始确认后已显著增加但尚未发生信用减值，处于第二阶段，本公司按照相当于整个存续期内预期信用损失的金额计量损失准备；金融工具自初始确认后已发生信用减值的，处于第三阶段，本公司按照整个存续期的预期信用损失计量损失准备。

对于在资产负债表日具有较低信用风险的金融工具，本公司假设其信用风险自初始确认后并未显著增加，按照未来 12 个月内的预期信用损失计量损失准备。

## 12、应收票据

详见五、11、金融工具。

## 13、应收账款

本公司应收款项主要包括应收票据、应收账款、应收款项融资、其他应收款、合同资产、债权投资、其他债权投资和长期应收款。

对于因销售产品或提供劳务而产生的应收款项及租赁应收款，本公司按照相当于整个存续期内的预期信用损失金额计量损失准备。

对其他类别的应收款项，本公司在每个资产负债表日评估金融工具的信用风险自初始确认后是否已经显著增加，如果某项金融工具在资产负债表日确定的预计存续期内的违约概率显著高于在初始确认时确定的预计存续期内的违约概率，则表明该项金融工具的信用风险显著增加。通常情况下，如果逾期超过 30 日，则表明应收款项的信用风险已经显著增加。

如果信用风险自初始确认后未显著增加，处于第一阶段，本公司按照未来 12 个月内预期信用损失的金额计量损失准备；如果信用风险自初始确认后已显著增加但尚未发生信用减值，处于第二阶段，本公司按照相当于整个存续期内预

期信用损失的金额计量损失准备；应收款项自初始确认后已发生信用减值的，处于第三阶段，本公司按照整个存续期的预期信用损失计量损失准备。

对于在资产负债表日具有较低信用风险的应收款项，本公司假设其信用风险自初始确认后并未显著增加，按照未来 12 个月内的预期信用损失计量损失准备。

除单独评估信用风险的应收款项外，本公司根据信用风险特征将其他应收款项划分为若干组合，在组合基础上计算预期信用损失：

单独评估信用风险的应收款项，如：与对方存在争议或涉及诉讼、仲裁的应收款项；已有明显迹象表明债务人很可能无法履行还款义务的应收款项、其他能以合理成本评估预期信用损失的应收款项等。

除了单独评估信用风险的应收款项外，本公司基于共同风险特征将应收款项划分为不同的组别，在组合的基础上评估信用风险。不同组合的确定依据：

项目	确定组合的依据
银行承兑汇票组合	本组合为日常经常活动中应收取银行承兑汇票
商业承兑汇票组合	本组合为日常经常活动中应收取商业承兑汇票
应收境内企业客户	本组合为境内企业客户应收款项
应收境外企业客户	本组合为境外企业客户应收款项
应收合并范围内关联方	本组合为合并范围内关联方应收款项
应收押金和保证金	本组合为日常经营活动中应收押金和保证金
应收其他款项	本组合为应收其他款项

对于划分为组合的应收票据，本公司参考历史信用损失经验，结合当前状况以及对未来经济状况的预测，通过违约风险敞口和整个存续期预期信用损失率，计算预期信用损失。

对于划分为组合的应收款项，本公司按账款发生日至报表日期间计算账龄，参考历史信用损失经验，结合当前状况以及对未来经济状况的预测，编制应收款项账龄/逾期天数与整个存续期预期信用损失率对照表，计算预期信用损失。

对于划分为组合的其他应收款，本公司通过违约风险敞口和未来 12 个月内或整个存续期预期信用损失率，计算预期信用损失。

#### 14、应收款项融资

对于合同现金流量特征与基本借贷安排相一致，且公司管理此类金融资产的业务模式为既以收取合同现金流量为目标又以出售为目标的应收票据及应收账款，本公司将其分类为应收款项融资，以公允价值计量且其变动计入其他综合收益。应收款项融资采用实际利率法确认的利息收入、减值损失及汇兑差额确认为当期损益，其余公允价值变动计入其他综合收益。终止确认时，之前计入其他综合收益的累计利得或损失从其他综合收益转出，计入当期损益。

#### 15、其他应收款

其他应收款的预期信用损失的确定方法及会计处理方法

详见五、11、金融工具。

#### 16、合同资产

详见五、11、金融工具。

## 17、存货

(1) 本公司存货包括库存商品、发出商品等。

(2) 本公司存货取得时按实际成本计价。库存商品、发出商品等发出时采用月末一次加权平均。

(3) 存货跌价准备的确认标准和计提方法

期末，按照存货成本高于可变现净值的差额计提存货跌价准备，计入当期损益；以前减记存货价值的影响因素已经消失的，减记的金额应当予以恢复，并在原已计提的存货跌价准备金额内转回，转回的金额计入当期损益。

本公司对主要库存商品、发出商品按单个项目计提存货跌价准备，对数量繁多、单价较低的库存商品、发出商品等按类别计提存货跌价准备。

可变现净值按存货的估计售价减去至完工时估计将要发生的成本、估计的销售费用以及相关税费后的金额确定。

(4) 本公司存货盘存采用永续盘存制。

(5) 周转材料包括低值易耗品和包装物等，在领用时采用一次转销法进行摊销。

## 18、持有待售资产

(1) 持有待售

本公司将同时满足下列条件的非流动资产或处置组划分为持有待售类别：

①根据类似交易中出售此类资产或处置组的惯例，在当前状况下即可立即出售；

②出售极可能发生，即企业已经就一项出售计划作出决议且获得确定的购买承诺，预计出售将在一年内完成。有关规定要求企业相关权力机构或者监管部门批准后方可出售的，应当已经获得批准。

初始计量或在资产负债表日重新计量持有待售的非流动资产或处置组时，其账面价值高于公允价值减去出售费用后的净额的，将账面价值减记至公允价值减去出售费用后的净额，减记的金额确认为资产减值损失，计入当期损益，同时计提持有待售资产减值准备。

(2) 终止经营

终止经营是指满足下列条件之一的、能够单独区分的组成部分，且该组成部分已经处置或划分为持有待售类别：

①该组成部分代表一项独立的主要业务或一个单独的主要经营地区；

②该组成部分是拟对一项独立的主要业务或一个单独的主要经营地区进行处置的一项相关联计划的一部分；

③该组成部分是专为转售而取得的子公司。

拟结束使用而非出售的处置组满足终止经营定义中有关组成部分的条件的，自停止使用日起作为终止经营列报；因出售对子公司的投资等原因导致其丧失对子公司控制权，且该子公司符合终止经营定义的，在合并利润表中列报相关终止经营损益。

对于当期列报的终止经营，本公司在当期财务报表中，将原来作为持续经营损益列报的信息重新作为可比会计期间的终止经营损益列报。

## 19、债权投资

## 20、其他债权投资

## 21、长期应收款

## 22、长期股权投资

(1) 重大影响、共同控制的判断标准

①本公司结合以下情形综合考虑是否对被投资单位具有重大影响：是否在被投资单位董事会或类似权利机构中派有代表；是否参与被投资单位财务和经营政策制定过程；是否与被投资单位之间发生重要交易；是否向被投资单位派出管理人员；是否向被投资单位提供关键技术资料。

②若本公司与其他参与方均受某合营安排的约束，任何一个参与方不能单独控制该安排，任何一个参与方均能够阻止其他参与方或参与方组合单独控制该安排，本公司判断对该项合营安排具有共同控制。

当本公司直接或通过子公司间接拥有被投资单位 20%（含 20%）以上但低 50%的表决权股份时，一般认为对被投资单位具有重大影响，除非有明确证据表明该种情况下不能参与被投资单位的生产经营决策，不形成重大影响；本公司拥有被投资单位 20%（不含 20%）以下的表决权股份时，一般不认为对被投资单位具有重大影响，除非有明确证据表明该种情况下能够参与被投资单位的生产经营决策，形成重大影响。

## （2）投资成本确定

①企业合并形成的长期股权投资，按以下方法确定投资成本：

A、对于同一控制下企业合并形成的对子公司投资，以在合并日取得被合并方所有者权益在最终控制方合并财务报表中账面价值的份额作为长期股权投资的投资成本。

分步实现的同一控制下企业合并，在合并日根据合并后应享有被合并方净资产在最终控制方合并财务报表中的账面价值的份额，确定长期股权投资的初始投资成本；初始投资成本与达到合并前长期股权投资账面价值加上合并日进一步取得股份新支付对价的账面价值之和的差额，调整资本公积（资/股本溢价），资本公积不足冲减的，冲减留存收益。合并日之前持有的股权投资，因采用权益法核算或金融工具确认和计量准则核算而确认的其他综合收益暂不进行会计处理，直至处置该项投资时采用与被投资单位直接处置相关资产或负债相同的基础进行会计处理；因采用权益法核算而确认的被投资单位净资产中除净损益、其他综合收益和利润分配以外的所有者权益其他变动，暂不进行会计处理，直至处置该项投资时转入当期损益。其中，处置后的剩余股权根据本准则采用成本法或权益法核算的，其他综合收益和其他所有者权益应按比例结转，处置后的剩余股权改按金融工具确认和计量准则进行会计处理的，其他综合收益和其他所有者权益应全部结转。

B、对于非同一控制下企业合并形成的对子公司投资，以企业合并成本作为投资成本。

追加投资能够对非同一控制下的被投资单位实施控制的，以购买日之前所持被购买方的股权投资的账面价值与购买日新增投资成本之和，作为改按成本法核算的初始投资成本；购买日之前持有的被购买方的股权投资因采用权益法核算而确认的其他综合收益，在处置该项投资时采用与被投资单位直接处置相关资产或负债相同的基础进行会计处理。购买日之前持有的股权投资按照《企业会计准则第 22 号——金融工具确认和计量》有关规定进行会计处理的，原计入其他综合收益的累计公允价值变动应当在改按成本法核算时转入留存收益。

②除企业合并形成的长期股权投资以外，其他方式取得的长期股权投资，按以下方法确定投资成本：

A、以支付现金取得的长期股权投资，按实际支付的购买价款作为投资成本。

B、以发行权益性证券取得的长期股权投资，按发行权益性证券的公允价值作为投资成本。

③因追加投资等原因，能够对被投资单位施加重大影响或实施共同控制但不构成控制的，应当按照《企业会计准则第 22 号——金融工具确认和计量》确定的原持有股权的公允价值加上新增投资成本之和，作为改按权益法核算的初始投资成本。原持有的股权投资分类为其他权益工具投资的，其公允价值与账面价值之间的差额，以及原计入其他综合收益的累计公允价值变动应当转入改按权益法核算的留存收益。

## （3）后续计量及损益确认方法

①对子公司投资

在合并财务报表中，对子公司投资按附注三、7 进行处理。

在母公司财务报表中，对子公司投资采用成本法核算，在被投资单位宣告分派的现金股利或利润时，确认投资收益。

②对合营企业投资和对联营企业投资

对合营企业投资和对联营企业投资采用权益法核算，具体会计处理包括：

对于初始投资成本大于投资时应享有被投资单位可辨认净资产公允价值份额的，其差额包含在长期股权投资成本中；对于初始投资成本小于投资时应享有被投资单位可辨认净资产公允价值份额的，其差额计入当期损益，同时调整长期股权投资成本。

取得对合营企业投资和对联营企业投资后，按照应享有或应分担的被投资单位实现的净损益和其他综合收益的份额，分别确认投资损益和其他综合收益并调整长期股权投资的账面价值；按照被投资单位宣告分派的现金股利或利润应分得的部分，相应减少长期股权投资的账面价值。

在计算应享有或应分担的被投资单位实现的净损益的份额时，以取得投资时被投资单位可辨认净资产的公允价值为基础确定，对于被投资单位的会计政策或会计期间与本公司不同的，权益法核算时按照本公司的会计政策或会计期间对被投资单位的财务报表进行必要调整。与合营企业和联营企业之间内部交易产生的未实现损益按照持股比例计算归属于本公司的部分，在权益法核算时予以抵消。内部交易产生的未实现损失，有证据表明该损失是相关资产减值损失的，则全额确认该损失。

对合营企业或联营企业发生的净亏损，除本公司负有承担额外损失义务外，以长期股权投资的账面价值以及其他实质上构成对被投资单位净投资的长期权益减记至零为限。被投资企业以后实现净利润的，在收益分享额弥补未确认的亏损分担额后，恢复确认收益分享额。

对于被投资单位除净损益、其他综合收益和利润分配以外所有者权益的其他变动，调整长期股权投资的账面价值并计入资本公积。处置该项投资时，将原计入资本公积的部分按相应比例转入当期损益。

(3) 处置长期股权投资，其账面价值与实际取得价款的差额计入当期损益，采用权益法核算的长期股权投资，处置时，采用与被投资单位直接处置相关资产或负债相同的基础，按相应比例对原计入其他综合收益的部分进行会计处理。

因处置部分权益性投资等原因丧失了对被投资单位共同控制或重大影响的，处置后的剩余股权按《企业会计准则第 22 号——金融工具确认和计量》核算，其在丧失共同控制或重大影响之日的公允价值与账面价值间的差额计入当期损益。原股权投资因采用权益法核算而确认的其他综合收益，应当在终止采用权益法核算时采用与被投资单位直接处置相关资产或负债相同的基础进行会计处理。

因处置部分权益性投资等原因丧失了对被投资单位控制的，在编制个别财务报表时，处置后的剩余股权能够对被投资单位实施共同控制或重大影响的，改按权益法核算，并对剩余股权视同自取得时即采用权益法核算进行调整。处置后剩余股权不能对被投资单位实施共同控制或重大影响的，按《企业会计准则第 22 号——金融工具确认和计量》的有关规定进行会计处理，其在丧失控制权之日的公允价值与账面价值间的差额计入当期损益。

## 23、投资性房地产

投资性房地产计量模式

不适用

## 24、固定资产

### (1) 确认条件

固定资产是指为生产商品、提供劳务、出租或经营管理而持有的，使用寿命超过一个会计年度的有形资产。固定资产仅在与有关的经济利益很可能流入本公司，且其成本能够可靠地计量时才予以确认。固定资产按成本并考虑预计弃置费用因素的影响进行初始计量。

### (2) 折旧方法

类别	折旧方法	折旧年限	残值率	年折旧率
房屋建筑物	年限平均法	20-40	0-5	2.5-4.75
办公及电子设备	年限平均法	5-10	5	19.00-9.50
运输设备	年限平均法	5-10	5	19.00-9.50

本公司至少在每年年度终了对固定资产的使用寿命、预计净残值和折旧方法进行复核。

## 25、在建工程

## 26、借款费用

(1) 借款费用包括借款利息、折价或溢价的摊销、辅助费用以及因外币借款而发生的汇兑差额等。可直接归属于符合资本化条件的资产的购建或者生产的借款费用，予以资本化，计入相关资产成本；其他借款费用计入当期损益。

(2) 当资产支出已经发生、借款费用已经发生且为使资产达到预定可使用或者可销售状态所必要的购建或者生产活动已经开始时，开始借款费用的资本化。符合资本化条件的资产在购建或者生产过程中发生非正常中断、且中断时间连续超过 3 个月的，暂停借款费用的资本化。当所购建或者生产的资产达到预定可使用或者可销售状态时，停止借款费用的资本化，以后发生的借款费用计入当期损益。

(3) 借款费用资本化金额的计算方法

①为购建或者生产符合资本化条件的资产而借入的专门借款所发生的借款费用（包括借款利息、折价或溢价的摊销、辅助费用、外币专门借款本金和利息的汇兑差额），其资本化金额为在资本化期间内专门借款实际发生的借款费用减去尚未动用的借款资金存入银行取得的利息收入或进行暂时性投资取得的投资收益后的金额。

②为购建或者生产符合资本化条件的资产而占用的一般借款所发生的借款费用（包括借款利息、折价或溢价的摊销），其资本化金额根据在资本化期间内累计资产支出超过专门借款部分的资产支出加权平均数乘以所占用一般借款的资本化率计算确定。

## 27、生物资产

## 28、油气资产

## 29、无形资产

### (1) 使用寿命及其确定依据、估计情况、摊销方法或复核程序

(1) 无形资产按照取得时的成本进行初始计量。

(2) 无形资产的摊销方法

①对于使用寿命有限的无形资产，在使用寿命期限内，采用直线法摊销。

类别	使用寿命	使用寿命的确定依据
专利权	3-20 年	参考能为公司带来经济利益的期限确定使用寿命
域名	10-15 年	参考能为公司带来经济利益的期限确定使用寿命
商标	8-10 年	参考能为公司带来经济利益的期限确定使用寿命
客户关系	8-10 年	参考能为公司带来经济利益的期限确定使用寿命
技术研发	5-10 年	参考能为公司带来经济利益的期限确定使用寿命
特许权	1-10 年	参考能为公司带来经济利益的期限确定使用寿命
软件	1-10 年	参考能为公司带来经济利益的期限确定使用寿命
数字内容	1-5 年	参考能为公司带来经济利益的期限确定使用寿命

本公司至少于每年年度终了对无形资产的使用寿命及摊销方法进行复核。

②对于使用寿命不确定的无形资产，不摊销。于每年年度终了，对使用寿命不确定的无形资产的使用寿命进行复核，如果有证据表明其使用寿命是有限的，则估计其使用寿命，并按其使用寿命进行摊销。

本公司数字资产(比特币),系本公司之子公司智度香港公司于中国大陆以外地区向 BitMaintech 公司购买云算力服务所产生的数字资产(比特币),本公司拥有的没有实物形态的可辨认非货币性资产,且合同或法律没有规定使用寿命,无法合理确定该等资产为本公司带来经济利益期限,属于使用寿命不确定的无形资产。

## (2) 研发支出的归集范围及相关会计处理方法

### ①研发支出的归集范围及相关会计处理方法

本公司将与开展研发活动直接相关的各项费用归集为研发支出,包括职工薪酬、折旧费及摊销、物料消耗、技术服务费、其他费用等。

### ②划分公司内部研究开发项目研究阶段和开发阶段的具体标准

研究是指为获取并理解新的科学或技术知识而进行的独创性的有计划调查。开发是指在进行商业性生产或使用前,将研究成果或其他知识应用于一项或若干项计划或设计,以生产出新的或具有实质性改进的材料、装置、产品或获得新工序等。

### ③研究阶段的支出,于发生时计入当期损益。开发阶段的支出,同时满足下列条件的,予以资本化:

- A、完成该无形资产以使其能够使用或出售在技术上具有可行性;
- B、具有完成该无形资产并使用或出售的意图;
- C、无形资产产生经济利益的方式,包括能够证明运用该无形资产生产的产品存在市场或无形资产自身存在市场,无形资产将在内部使用的,应当证明其有用性;
- D、有足够的技术、财务资源和其他资源支持,以完成该无形资产的开发,并有能力使用或出售该无形资产;
- E、归属于该无形资产开发阶段的支出能够可靠地计量。

④研发过程中产出的产品或副产品对外销售的,按照《企业会计准则第 14 号——收入》、《企业会计准则第 1 号——存货》等规定,对试运行销售相关的收入和成本分别进行会计处理,计入当期损益。

## 30、长期资产减值

本公司在资产负债表日根据内部及外部信息以确定长期股权投资、采用成本模式计量的投资性房地产、固定资产、在建工程、采用成本模式计量的生产性生物资产、油气资产、无形资产、使用权资产等长期资产是否存在减值的迹象,对存在减值迹象的长期资产进行减值测试,估计其可收回金额。此外,无论是否存在减值迹象,本公司至少于每年年度终了对商誉、使用寿命不确定的无形资产以及尚未达到可使用状态的无形资产进行减值测试,估计其可收回金额。

可收回金额的估计结果表明上述长期资产可收回金额低于其账面价值的,其账面价值会减记至可收回金额,减记的金额确认为资产减值损失,计入当期损益,同时计提相应的减值准备。

可收回金额是指资产(或资产组、资产组组合,下同)的公允价值减去处置费用后的净额与资产预计未来现金流量的现值两者之间较高者。

资产组是可以认定的最小资产组合,其产生的现金流入基本上独立于其他资产或者资产组。资产组由创造现金流入相关的资产组成。在认定资产组时,主要考虑该资产组能否独立产生现金流入,同时考虑管理层对生产经营活动的管理方式、以及对资产使用或者处置的决策方式等。

资产的公允价值减去处置费用后的净额,是根据市场参与者在计量日发生的有序交易中,出售一项资产所能收到或者转移一项负债所需支付的价格减去可直接归属于该资产处置费用的金额确定。资产预计未来现金流量的现值,按照资产在持续使用过程中和最终处置时所产生的预计未来现金流量,选择恰当的税前折现率对其进行折现后的金额加以确定。

与资产组或者资产组组合相关的减值损失,先抵减分摊至该资产组或者资产组组合中商誉的账面价值,再根据资产组或者资产组组合中除商誉之外的其他各项资产的账面价值所占比重,按比例抵减其他各项资产的账面价值,但抵减后的各资产的账面价值不得低于该资产的公允价值减去处置费用后的净额(如可确定的)、该资产预计未来现金流量的现值(如可确定的)和零三者之中最高者。

前述长期资产减值损失一经确认,在以后会计期间不得转回。



### 31、长期待摊费用

长期待摊费用在受益期内采用直线法摊销。如果长期待摊的费用项目不能使以后会计期间受益的，将尚未摊销的该项目的摊余价值全部转入当期损益。

### 32、合同负债

合同负债，是指本公司已收或应收客户对价而应向客户转让商品或服务的义务。同一合同下的合同资产和合同负债以净额列示。

### 33、职工薪酬

#### (1) 短期薪酬的会计处理方法

职工薪酬包括短期薪酬、离职后福利、辞退福利和其他长期职工福利。

短期薪酬主要包括工资、奖金、津贴和补贴、职工福利费、医疗保险费、生育保险费、工伤保险费、住房公积金、工会经费和职工教育经费、非货币性福利等。本公司在职工为本公司提供服务的会计期间将实际发生的短期职工薪酬确认为负债，并计入当期损益或相关资产成本。其中非货币性福利按公允价值计量。

#### (2) 离职后福利的会计处理方法

离职后福利为设定提存计划，主要包括基本养老保险、失业保险等，相应的支出于发生时计入相关资产成本或当期损益。

#### (3) 辞退福利的会计处理方法

在职工劳动合同到期之前解除与职工的劳动关系，或为鼓励职工自愿接受裁减而提出给予补偿的建议，本公司在下列两者孰早日确认辞退福利产生的职工薪酬负债，并计入当期损益：本公司不能单方面撤回因解除劳动关系计划或裁减建议所提供的辞退福利时；本公司确认与涉及支付辞退福利的重组相关的成本或费用时。

#### (4) 其他长期职工福利的会计处理方法

本公司向职工提供的其他长期职工福利，符合设定提存计划的，按照设定提存计划进行会计处理，除此之外按照设定收益计划进行会计处理。

### 34、预计负债

(1) 与或有事项相关的义务同时满足下列条件的，应当确认为预计负债：

- ①该义务是企业承担的现时义务；
- ②履行该义务很可能导致经济利益流出企业；
- ③该义务的金额能够可靠地计量。

(2) 预计负债按照履行相关现时义务所需支出的最佳估计数进行初始计量。

如所需支出存在一个连续范围，且该范围内各种结果发生的可能性相同的，最佳估计数按照该范围内的中间值确定。

在其他情况下，最佳估计数分别下列情况处理：

- ①或有事项涉及单个项目的，按照最可能发生金额确定。
- ②或有事项涉及多个项目的，按照各种可能结果及相关概率计算确定。

## 35、股份支付

### （1）股份支付的种类

股份支付是为了获取职工或其他方提供服务而授予权益工具或者承担以权益工具为基础确定的负债的交易。股份支付分为以权益结算的股份支付和以现金结算的股份支付。

#### ①以权益结算的股份支付

用以换取职工提供的服务的权益结算的股份支付，以授予职工权益工具在授予日的公允价值计量。该公允价值的金额在完成等待期内的服务或达到规定业绩条件才可行权的情况下，在等待期内以对可行权权益工具数量的最佳估计为基础，按直线法计算计入相关成本或费用，在授予后立即可行权时，在授予日计入相关成本或费用，相应增加资本公积。

用以换取其他方服务的权益结算的股份支付，如果其他方服务的公允价值能够可靠计量，按照其他方服务在取得日的公允价值计量，如果其他方服务的公允价值不能可靠计量，但权益工具的公允价值能够可靠计量的，按照权益工具在服务取得日的公允价值计量，计入相关成本或费用，相应增加股东权益。

#### ②以现金结算的股份支付

以现金结算的股份支付，按照本公司承担的以股份或其他权益工具为基础确定的负债的公允价值计量。如授予后立即可行权，在授予日计入相关成本或费用，相应增加负债；如须完成等待期内的服务或达到规定业绩条件以后才可行权，在等待期的每个资产负债表日，以对可行权情况的最佳估计为基础，按照本公司承担负债的公允价值金额，将当期取得的服务计入成本或费用，相应增加负债。

在相关负债结算前的每个资产负债表日以及结算日，对负债的公允价值重新计量，其变动计入当期损益。

### （2）实施、修改、终止股份支付计划的相关会计处理

本公司对股份支付计划进行修改时，若修改增加了所授予权益工具的公允价值，按照权益工具公允价值的增加相应确认取得服务的增加。权益工具公允价值的增加是指修改前后的权益工具在修改日的公允价值之间的差额。若修改减少了股份支付公允价值总额或采用了其他不利于职工的方式，则仍继续对取得的服务进行会计处理，视同该变更从未发生，除非本公司取消了部分或全部已授予的权益工具。修改以现金结算的股份支付协议中的条款和条件，使其成为以权益结算的股份支付的，如果由于修改延长或缩短了等待期，按照修改后的等待期进行会计处理，无需考虑不利修改的有关会计处理规定。

在等待期内，如果取消了授予的权益工具，本公司对取消所授予的权益性工具作为加速行权处理，将剩余等待期内应确认的金额立即计入当期损益，同时确认资本公积。职工或其他方能够选择满足非可行权条件但在等待期内未满足的，本公司将其作为授予权益工具的取消处理。

## 36、优先股、永续债等其他金融工具

## 37、收入

按照业务类型披露收入确认和计量所采用的会计政策

### （1）一般原则

本公司在履行了合同中的履约义务，即在客户取得相关商品或服务控制权时，按照分摊至该项履约义务的交易价格确认收入。

合同中包含两项或多项履约义务的，本公司在合同开始日，按照各单项履约义务所承诺商品或服务的单独售价的相对比例，将交易价格分摊至各单项履约义务。对于附有质量保证条款的销售，如果该质量保证在向客户保证所销售商品或服务符合既定标准之外提供了一项单独的服务，该质量保证构成单项履约义务。否则，本公司按照《企业会计准则第13号——或有事项》规定对质量保证责任进行会计处理。

交易价格，是指本公司因向客户转让商品或服务而预期有权收取的对价金额，但不包含代第三方收取的款项以及本公司预期将退还给客户的款项。合同中存在可变对价的，本公司按照期望值或最可能发生金额确定可变对价的最佳估计数。包含可变对价的交易价格，不超过在相关不确定性消除时累计已确认收入极可能不会发生重大转回的金额。合同中存在应付客户对价的，除非该对价是为了向客户取得其他可明确区分商品或服务的，本公司将该应付对价冲减交易价格，

并在确认相关收入与支付(或承诺支付)客户对价二者孰晚的时点冲减当期收入。合同中如果存在重大融资成分,本公司将根据合同中的融资成分调整交易价格;对于控制权转移与客户支付价款间隔未超过一年的,本公司不考虑其中的融资成分。

本公司根据在向客户转让商品或服务前是否拥有对该商品或服务的控制权,来判断从事交易时本公司的身份是主要责任人还是代理人。本公司在向客户转让商品或服务前能够控制该商品或服务的,本公司为主要责任人,按照已收或应收对价总额确认收入;否则,本公司为代理人,按照预期有权收取的佣金或手续费的金额确认收入,该金额按照已收或应收对价总额扣除应支付给其他相关方的价款后的净额确定。

同类业务采用不同经营模式涉及不同收入确认方式及计量方法的情况

## (2) 具体原则

本公司收入确认的具体方法如下:

### ① 实效类广告代理

公司提供广告投放代理服务,客户在公司履约的同时即取得并消耗本公司履约所带来的经济利益,属于在某一时段内履行履约义务。公司按照广告有效投放量确认收入,将应付客户返点作为应付客户对价冲减交易价格。

### ② 排期投放类广告服务

公司与客户约定广告投放方案或排期表(包括媒体、位置、时间等),根据投放方案或排期表执行广告发布,客户在公司履约的同时即取得并消耗本公司履约所带来的经济利益,属于在某一时段内履行履约义务,公司按照广告投放方案或广告排期的执行进度确认收入,将应付客户返点作为应付客户对价冲减交易价格。

### ③ 搜索流量分成

公司提供广告和互联网应用引流服务,获取搜索流量分成,客户在公司履约的同时即取得并消耗本公司履约所带来的经济利益,属于在某一时段内履行履约义务。公司根据广告和互联网应用中实际发生的有效引导流量按比例确认收入。

### ④ 其他业务

#### A、互联网金融业务

利息收入,按照实际利率法确认。

实际利率法,是指按照金融资产或金融负债的实际利率计算其摊余成本及各期利息收入或利息支出的方法。实际利率,是指将金融资产或金融负债在预期存续期间或适用的更短期间内的未来现金流量,折现为该金融资产或金融负债当前账面价值所使用的利率。在确定实际利率时,本公司在考虑金融资产或金融负债所有合同条款的基础上预计未来现金流量,但不考虑未来信用损失。本公司支付或收取的、属于实际利率组成部分的各项收费、交易费用及溢价或折价等,在确定实际利率时予以考虑。

金融资产发生减值后,利息收入应当按照确定减值损失时对未来现金流量进行折现采用的折现率作为利率计算确认。

手续费及佣金收入,按权责发生制原则在提供相关服务时确认。

#### B、销售商品

本公司销售商品属于在某一时点履行的履约义务,本公司在客户取得相关商品控制权时点即在完成商品交付时确认收入。

## 38、合同成本

### (1) 取得合同的成本

本公司为取得合同发生的增量成本(即不取得合同就不会发生的成本)预期能够收回的,确认为一项资产,并采用与该资产相关的商品或服务收入确认相同的基础进行摊销,计入当期损益。若该项资产摊销期限不超过一年的,在发生时计入当期损益。本公司为取得合同发生的其他支出,在发生时计入当期损益,明确由客户承担的除外。

### (2) 履行合同的成本

本公司为履行合同发生的成本,不属于除收入准则外的其他企业会计准则范围且同时满足下列条件的,确认为一项资产:①该成本与一份当前或预期取得的合同直接相关;②该成本增加了本公司未来用于履行履约义务的资源;③该成本预期能够收回。确认的资产采用与该资产相关的商品或服务收入确认相同的基础进行摊销,计入当期损益。

### （3）合同成本减值

合同成本账面价值高于下列两项的差额的，计提减值准备，并确认为资产减值损失：①因转让与该资产相关的商品预期能够取得的剩余对价；②为转让该相关商品估计将要发生的成本。

以前期间减值的因素之后发生变化，使得前款①减②的差额高于合同成本账面价值的，应当转回原已计提的资产减值准备，并计入当期损益，但转回后的合同成本账面价值不应超过假定不计提减值准备情况下该资产在转回日的账面价值。

## 39、政府补助

政府补助是指本公司从政府无偿取得货币性资产和非货币性资产，不包括政府作为所有者投入的资本。政府补助分为与资产相关的政府补助和与收益相关的政府补助。本公司将所取得的用于购建或以其他方式形成长期资产的政府补助界定为与资产相关的政府补助；其余政府补助界定为与收益相关的政府补助。若政府文件未明确规定补助对象，则采用以下方式将补助款划分为与收益相关的政府补助和与资产相关的政府补助：（1）政府文件明确了补助所针对的特定项目的，根据该特定项目的预算中将形成资产的支出金额和计入费用的支出金额的相对比例进行划分，对该划分比例需在每个资产负债表日进行复核，必要时进行变更；（2）政府文件中对用途仅作一般性表述，没有指明特定项目的，作为与收益相关的政府补助。

政府补助为货币性资产的，按照收到或应收的金额计量。政府补助为非货币性资产的，按照公允价值计量；公允价值不能够可靠取得的，按照名义金额计量。

政府补助同时满足下列条件的，予以确认：（1）企业能够满足政府补助所附条件；（2）企业能够收到政府补助。与企业日常活动相关的政府补助，按照经济业务实质，计入其他收益或冲减相关成本费用。与企业日常活动无关的政府补助，计入营业外收入。

与收益相关的政府补助，用于补偿企业以后期间的相关成本费用或损失的，确认为递延收益，并在确认相关成本费用或损失的期间，计入当期损益或冲减相关成本；用于补偿企业已发生的成本相关费用或损失的，直接计入当期损益或冲减相关成本。

与资产相关的政府补助，确认为递延收益或冲减相关资产的账面价值，并在相关资产使用寿命内平均分配，分期计入损益。按照名义金额计量的政府补助，直接计入当期损益。相关资产在使用寿命结束前被出售、转让、报废或发生毁损的，应当将尚未分配的相关递延收益余额转入资产处置当期的损益。

## 40、递延所得税资产/递延所得税负债

除与直接计入股东权益的交易或事项有关的所得税影响计入股东权益外，当期所得税费用和递延所得税费用（或收益）计入当期损益。

当期所得税费用是按本年度应纳税所得额和税法规定的税率计算的预期应交所得税，加上对以前年度应交所得税的调整。

资产负债表日，如果纳税主体拥有以净额结算的法定权利并且意图以净额结算或取得资产、清偿负债同时进行，那么当期所得税资产及当期所得税负债以抵销后的净额列示。

递延所得税资产以很可能取得用来抵扣暂时性差异的应纳税所得额为限，根据可抵扣暂时性差异和能够结转以后年度的可抵扣亏损和税款抵减确定，按照预期收回资产或清偿债务期间的适用税率计量。递延所得税负债根据应纳税暂时性差异确定，按照预期收回资产或清偿债务期间的适用税率计量。

对于既不影响会计利润也不影响应纳税所得额（或可抵扣亏损）的非企业合并交易中产生的资产或负债初始确认形成的暂时性差异，不确认递延所得税。商誉的初始确认导致的暂时性差异也不产生递延所得税，但初始确认资产和负债导致产生等额应纳税暂时性差异和可抵扣暂时性差异的单项交易（包括承租人在租赁期开始日初始确认租赁负债并计入使用权资产的租赁交易，以及因固定资产等存在弃置义务而确认预计负债并计入相关资产成本的交易等）除外。

资产负债表日，根据递延所得税资产和负债的预期收回或结算方式，依据已颁布的税法规定，按照预期收回该资产或清偿该负债期间的适用税率计量该递延所得税资产和负债的账面金额。

资产负债表日，递延所得税资产及递延所得税负债在同时满足以下条件时以抵销后的净额列示：

(1) 纳税主体拥有以净额结算当期所得税资产及当期所得税负债的法定权利；

(2) 递延所得税资产及递延所得税负债是与同一税收征管部门对同一纳税主体征收的所得税相关或者是对不同的纳税主体相关，但在未来每一具有重要性的递延所得税资产及负债转回的期间内，涉及的纳税主体意图以净额结算当期所得税资产和负债或是同时取得资产、清偿负债。

## 41、租赁

### (1) 作为承租方租赁的会计处理方法

本公司将在租赁期开始日，租赁期不超过 12 个月，且不包含购买选择权的租赁认定为短期租赁；将单项租赁资产为全新资产时价值较低（不超过人民币 40,000 元）的租赁认定为低价值资产租赁。转租或预期转租租赁资产的，原租赁不认定为低价值资产租赁。本公司对短期租赁和低价值资产租赁选择不确认使用权资产和租赁负债。在租赁期内各个期间按照直线法计入相关的资产成本或当期损益。

除上述简化处理的短期租赁和低价值资产租赁外，本公司对已识别租赁确认使用权资产和租赁负债。

### (2) 作为出租方租赁的会计处理方法

本公司在租赁开始日将租赁分为融资租赁和经营租赁。

融资租赁，是指实质上转移了与租赁资产所有权有关的几乎全部风险和报酬的租赁。其所有权最终可能转移，也可能不转移。经营租赁，是指除融资租赁以外的其他租赁。本公司作为转租出租人时，基于原租赁产生的使用权资产对转租赁进行分类。但原租赁为短期租赁，且转租出租人对原租赁进行简化处理的，本公司将该转租赁分类为经营租赁。

在租赁期开始日，本公司对融资租赁确认应收融资租赁款，并终止确认融资租赁资产。对应收融资租赁款进行初始计量时，以租赁投资净额作为应收融资租赁款的入账价值。租赁投资净额为未担保余值和租赁期开始日尚未收到的租赁收款额按照租赁内含利率折现的现值之和。未实现融资收益在租赁期内采用固定的周期性利率计算确认当期利息收入。取得的未纳入租赁投资净额计量的可变租赁付款额，在实际发生时计入当期损益。

在租赁期内各个期间，本公司采用直线法将经营租赁的租赁收款额确认为租金收入。取得的未计入租赁收款额的可变租赁付款额，在实际发生时计入当期损益。

## 42、其他重要的会计政策和会计估计

## 43、重要会计政策和会计估计变更

### (1) 重要会计政策变更

适用 不适用

单位：元

会计政策变更的内容和原因	受重要影响的报表项目名称	影响金额
--------------	--------------	------

执行企业会计准则解释第 16 号导致的会计政策变更

财政部于 2022 年 11 月发布《企业会计准则解释第 16 号》，涉及①关于单项交易产生的资产和负债相关的递延所得税不适用初始确认豁免的会计处理；②关于发行方分类为权益工具的金融工具相关股利的所得税影响的会计处理；③关于企业将以现金结算的股份支付修改为以权益结算的股份支付的会计处理。

### (2) 重要会计估计变更

适用 不适用

## (3) 2024 年起首次执行新会计准则调整首次执行当年年初财务报表相关项目情况

□适用 不适用

## 44、其他

## 使用权资产

使用权资产，是指承租人可在租赁期内使用租赁资产的权利。

本公司按照成本对使用权资产进行初始计量，该成本包括：（1）租赁负债的初始计量金额；（2）在租赁期开始日或之前支付的租赁付款额，存在租赁激励的，扣除已享受的租赁激励相关金额；（3）承租人发生的初始直接费用；（4）承租人为拆卸及移除租赁资产、复原租赁资产所在场地或将租赁资产恢复至租赁条款约定状态预计将发生的成本。

本公司参照《企业会计准则第 4 号——固定资产》有关折旧规定，对使用权资产计提折旧。能够合理确定租赁期届满时取得租赁资产所有权的，在租赁资产剩余使用寿命内计提折旧。无法合理确定租赁期届满时能够取得租赁资产所有权的，在租赁期与租赁资产剩余使用寿命两者孰短的期间内计提折旧。

本公司按照变动后的租赁付款额的现值重新计量租赁负债，并相应调整使用权资产的账面价值时，如使用权资产账面价值已调减至零，但租赁负债仍需进一步调减的，将剩余金额计入当期损益。

## 租赁负债

在租赁期开始日，本公司将尚未支付的租赁付款额的现值确认为租赁负债（短期租赁和低价值资产租赁除外）。在计算租赁付款额的现值时，采用租赁内含利率作为折现率；无法确定租赁内含利率的，采用承租人增量借款利率作为折现率。未纳入租赁负债计量的可变租赁付款额于实际发生时计入当期损益。

本公司按照固定的周期性利率计算租赁负债在租赁期内利息费用，并计入当期损益，按照其他准则规定应当计入相关资产成本的，从其规定。未纳入租赁负债计量的可变租赁付款额于实际发生时计入当期损益，按照其他准则规定应当计入相关资产成本的，从其规定。

租赁期开始日后，因续租选择权、终止租赁选择权或购买选择权的评估结果或实际行使情况发生变化的，重新确定租赁付款额，并按变动后租赁付款额和修订后的折现率计算的现值重新计量租赁负债。

租赁期开始日后，根据担保余值预计的应付金额发生变动，或者因用于确定租赁付款额的指数或比率变动而导致未来租赁付款额发生变动的，按照变动后租赁付款额的现值重新计量租赁负债。

在针对上述原因或因实质固定付款额变动重新计量租赁负债时，相应调整使用权资产的账面价值。使用权资产的账面价值已调减至零，但租赁负债仍需进一步调减的，将剩余金额计入当期损益。

## 六、税项

## 1、主要税种及税率

税种	计税依据	税率
增值税	应税收入	13%、6%
城市维护建设税	应纳流转税额	5%、7%
企业所得税	应纳税所得额	25%

存在不同企业所得税税率纳税主体的，披露情况说明

纳税主体名称	所得税税率
北京掌汇天下科技有限公司	15.00
广州避雷针信用服务有限公司	15.00

西藏智媒网络科技有限公司	9.00
西藏亦复广告有限公司	9.00
上海菲索广告有限公司	20.00
上海佑迎广告有限公司	20.00
上海亦复广告有限公司	20.00
上海谛视文化传媒有限公司	20.00
广州智度亦复信息技术有限公司	20.00
上海智度网络科技有限公司	20.00
北京飞鸟时代科技有限责任公司	20.00
上海智度美抖网络科技有限公司	20.00
上海智己智彼网络科技有限公司	20.00
深圳智梦传媒有限公司	20.00
广州威发音响有限公司	20.00
广州智度优选供应链有限公司	20.00
广州智链未来科技有限公司	20.00
广州智度供应链金融有限责任公司	20.00
广州智度智链科技有限责任公司	20.00
海南诚品区块链技术有限公司	20.00
喀什智优网络科技有限公司	20.00
深圳智度信息技术有限公司	20.00
广州智度宇宙技术有限公司	20.00
智度投资（香港）有限公司	适用香港特别行政区所得税率 16.50
Genimous Al Denmark Aps	适用丹麦所得税率 22.00
Eightpoint Technologies Ltd. SEZC	适用开曼群岛所得税率 0.00
Better Cloud Solutions(Cayman) Ltd	适用开曼群岛所得税率 0.00
Springtech (Cayman) Ltd	适用开曼群岛所得税率 0.00
Equate Marketing Ltd.	适用开曼群岛所得税率 0.00
Peak Tech Ventures Ltd.	适用开曼群岛所得税率 0.00
Epiphany Digital Ltd	适用开曼群岛所得税率 0.00
West Bay Technologies Ltd	适用开曼群岛所得税率 0.00
East End Technologies Ltd.	适用开曼群岛所得税率 0.00
North Side Technologies Ltd.	适用开曼群岛所得税率 0.00
South Sound Technologies Ltd	适用开曼群岛所得税率 0.00
Position Mobile Ltd	适用开曼群岛所得税率 0.00
Seven Mile Technologies Ltd.	适用开曼群岛所得税率 0.00
Genimous Al Holding LLC	适用开曼群岛所得税率 0.00
Green Tree Applications SRL	适用罗马尼亚所得税率 16.00
Genimous Interactive Investment Co., Ltd	适用美国联邦所得税率 21.00
Spigot Inc	适用美国联邦所得税率 21.00
Azureus Software, Inc.	适用美国联邦所得税率 21.00
GMGP LLC	适用美国联邦所得税率 21.00
Search MeTechnologies, Inc	适用美国联邦所得税率 21.00
Advanced Commerce Solutions, Inc.	适用美国联邦所得税率 21.00
Genimous NewYork Property LLC	适用美国联邦所得税率 21.00
Seven Mile Technologies Ltd	适用塞浦路斯共和国所得税率 12.50
Polarity Technologies Limited	适用塞浦路斯共和国所得税率 12.50
Better Cloud Solutions Ltd.	适用塞浦路斯共和国所得税率 12.50
Springtech, Ltd	适用塞浦路斯共和国所得税率 12.50
Genimous Al(HK) Limited	适用香港特别行政区所得税率 16.50

## 2、税收优惠

(1) 根据《科技部财政部国家税务总局关于印发〈高新技术企业认定管理办法〉的通知》（国科发火〔2008〕172号），子公司北京掌汇天下科技有限公司被认定为高新技术企业，证书编号为 GR202111004323，发证日期为 2021 年 12

月 2 日，有效期三年，根据《中华人民共和国企业所得税法》、《中华人民共和国企业所得税法实施条例》有关高新技术企业税收优惠的规定，2024 年度减按 15% 的税率计算企业所得税。

(2) 2023 年 12 月 28 日，根据广东省认定机构 2023 年认定报备的第三批高新技术企业备案名单，子公司广州避雷针信用服务有限公司被认定为高新技术企业，证书编号为 GR202344012500，有效期三年，根据《中华人民共和国企业所得税法》、《中华人民共和国企业所得税法实施条例》有关高新技术企业税收优惠的规定，2024 年度减按 15% 的税率计算企业所得税。

(3) 根据《中华人民共和国企业所得税法》、《关于深入实施西部大开发战略有关企业所得税问题的公告》（国家税务总局公告 2012 年第 12 号）第二条第二款、《财政部、国家税务总局关于执行企业所得税优惠政策若干问题的通知》（财税〔2009〕69 号）、《关于延续西部大开发企业所得税政策的公告》（财政部公告 2020 年第 23 号）规定自 2021 年 1 月 1 日至 2030 年 12 月 31 日，对设在西部地区的鼓励类产业企业减按 15% 的税率征收企业所得税，《西藏自治区招商引资优惠政策若干规定（试行）》（藏政发〔2018〕25 号）第二章第六条、《国务院关于明确中央与地方所得税收入分享比例的通知》（国发〔2003〕26 号）中“从 2004 年起，中央与地方所得税收入分享比例继续按中央分享 60%，地方分享 40% 执行”的规定，西藏亦复广告有限公司、西藏智媒网络科技有限公司减按 9% 的税率征收企业所得税。

(4) 根据财政部、国家税务总局财税〔2022〕13 号《财政部、税务总局关于进一步实施小微企业所得税优惠政策的公告》，自 2022 年 1 月 1 日至 2024 年 12 月 31 日，对小型微利企业年应纳税所得额超过 100 万元但不超过 300 万元的部分，减按 25% 计入应纳税所得额，按 20% 的税率缴纳企业所得税。

根据财政部、税务总局公告 2023 年第 6 号《财政部、税务总局关于小微企业和个体工商户所得税优惠政策的公告》，自 2022 年 1 月 1 日至 2024 年 12 月 31 日，对小型微利企业年应纳税所得额不超过 100 万元的部分，减按 25% 计入应纳税所得额，按 20% 的税率缴纳企业所得税。

### 3、其他

## 七、合并财务报表项目注释

### 1、货币资金

单位：元

项目	期末余额	期初余额
库存现金	48,381.30	55,582.30
银行存款	1,043,908,896.93	934,244,615.03
其他货币资金	92,451,037.42	31,420,556.18
合计	1,136,408,315.65	965,720,753.51
其中：存放在境外的款项总额	51,482,360.69	99,083,769.86

其他说明

(1) 本公司银行存款期末余额中，包括 88,654.36 元为冻结存款，3,590,031.56 元为信用卡保证金存款，其余 1,040,230,211.00 元均为本公司存放于各银行可随意支取的款项。

(2) 本公司其他货币资金期末余额中，22,164,348.00 元为质押存款，其余款项 70,286,689.42 元均为本公司存放于第三方支付平台可随意支取的款项。

(3) 期末，本公司不存在存放在境外且资金汇回受到限制的款项。

### 2、交易性金融资产

单位：元

项目	期末余额	期初余额
----	------	------



以公允价值计量且其变动计入当期损益的金融资产	409,137,289.35	472,259,342.91
其中：		
其中：理财产品	409,137,289.35	472,259,342.91
其中：		
合计	409,137,289.35	472,259,342.91

其他说明

### 3、衍生金融资产

单位：元

项目	期末余额	期初余额
----	------	------

其他说明

### 4、应收票据

#### (1) 应收票据分类列示

单位：元

项目	期末余额	期初余额
银行承兑票据	5,901,396.12	7,870,702.97
合计	5,901,396.12	7,870,702.97

#### (2) 按坏账计提方法分类披露

单位：元

类别	期末余额					期初余额				
	账面余额		坏账准备		账面价值	账面余额		坏账准备		账面价值
	金额	比例	金额	计提比例		金额	比例	金额	计提比例	
其中：										
按组合计提坏账准备的应收票据	5,901,396.12	100.00%			5,901,396.12	7,870,702.97	100.00%			7,870,702.97
其中：										
其中：按银行承兑汇票组合计提坏账准备	5,901,396.12	100.00%			5,901,396.12	7,870,702.97	100.00%			7,870,702.97
合计	5,901,396.12	100.00%			5,901,396.12	7,870,702.97	100.00%			7,870,702.97

按组合计提坏账准备类别名称：

单位：元

名称	期末余额		
	账面余额	坏账准备	计提比例
按银行承兑汇票组合计提坏账准备	5,901,396.12	0.00	0.00%
合计	5,901,396.12	0.00	

确定该组合依据的说明：

如是按照预期信用损失一般模型计提应收票据坏账准备：

适用 不适用**(3) 本期计提、收回或转回的坏账准备情况**

本期计提坏账准备情况：

单位：元

类别	期初余额	本期变动金额				期末余额
		计提	收回或转回	核销	其他	

其中本期坏账准备收回或转回金额重要的：

适用 不适用**(4) 期末公司已质押的应收票据**

单位：元

项目	期末已质押金额

**(5) 期末公司已背书或贴现且在资产负债表日尚未到期的应收票据**

单位：元

项目	期末终止确认金额	期末未终止确认金额

**(6) 本期实际核销的应收票据情况**

单位：元

项目	核销金额

其中重要的应收票据核销情况：

单位：元

单位名称	应收票据性质	核销金额	核销原因	履行的核销程序	款项是否由关联交易产生

应收票据核销说明：

**5、应收账款****(1) 按账龄披露**

单位：元

账龄	期末账面余额	期初账面余额
1 年以内（含 1 年）	666,212,396.68	667,493,237.98
其中：0-3 个月	536,852,390.64	516,071,368.87
4-12 个月	129,360,006.03	151,421,869.11
1 至 2 年	66,433,921.04	58,434,256.20
2 至 3 年	43,663,342.03	41,508,115.51
3 年以上	104,761,613.50	95,084,066.62
3 至 4 年	104,761,613.50	95,084,066.62
合计	881,071,273.25	862,519,676.31

(2) 按坏账计提方法分类披露

单位：元

类别	期末余额					期初余额				
	账面余额		坏账准备		账面价值	账面余额		坏账准备		账面价值
	金额	比例	金额	计提比例		金额	比例	金额	计提比例	
按单项计提坏账准备的应收账款	302,508,026.11	34.33%	154,972,841.79	51.23%	147,535,184.32	289,275,002.89	33.54%	141,143,066.92	48.79%	148,131,935.97
其中：										
按组合计提坏账准备的应收账款	578,563,247.14	65.67%	20,469,562.92	3.54%	558,093,684.22	573,244,673.42	66.46%	17,984,413.37	3.14%	555,260,260.05
其中：										
其中：应收境内企业客户	539,636,244.78	61.25%	20,192,207.67	3.74%	519,444,037.11	553,757,139.40	64.20%	17,669,987.86	3.19%	536,087,151.54
应收境外企业客户	38,927,002.37	4.42%	277,355.25	0.71%	38,649,647.11	19,487,534.02	2.26%	314,425.51	1.61%	19,173,108.51
合计	881,071,273.25	100.00%	175,442,404.71	19.91%	705,628,868.54	862,519,676.31	100.00%	159,127,480.29	18.45%	703,392,196.02

按单项计提坏账准备类别名称：

单位：元

名称	期初余额		期末余额			
	账面余额	坏账准备	账面余额	坏账准备	计提比例	计提理由
单项计提单位 1	110,059,150.56		91,224,937.80		0.00%	对回款金额及概率做出估计
单项计提单位 2			39,026,477.00	13,830,774.87	35.00%	对回款金额及概率做出估计
单项计提单位 3	31,232,342.98	31,232,342.98	31,232,342.98	31,232,342.98	100.00%	预计无法收回

单项计提单位 4	33,085,804.67		29,653,956.64		0.00%	对回款金额及 概率做出估计
单项计提单位 5	29,397,218.86	29,397,218.86	29,397,218.86	29,397,218.86	100.00%	预计无法收回
单项计提单位 6	16,711,667.48	16,711,667.48	16,711,667.48	16,711,667.48	100.00%	预计无法收回
单项计提单位 7	16,369,405.22	15,467,608.10	16,388,301.00	15,467,608.10	94.00%	对回款金额及 概率做出估计
单项计提单位 8	12,989,866.37	12,989,866.37	12,989,866.37	12,989,866.37	100.00%	预计无法收回
单项计提单位 9	9,190,905.62	9,190,905.62	9,190,905.62	9,190,905.62	100.00%	预计无法收回
单项计提单位 10	5,621,386.66	5,141,386.66	5,621,386.66	5,171,386.66	92.00%	对回款金额及 概率做出估计
单项计提单位 11	3,488,105.13	3,488,105.13	3,488,105.13	3,488,105.13	100.00%	预计无法收回
单项计提单位 12	3,330,142.36	3,330,142.36	3,330,142.36	3,330,142.36	100.00%	预计无法收回
单项计提单位 13	3,274,788.01	3,274,788.01	3,274,788.01	3,274,788.01	100.00%	预计无法收回
单项计提单位 14	2,053,805.92	2,053,805.92	2,053,805.92	2,053,805.92	100.00%	预计无法收回
单项计提单位 15	1,787,468.80	1,787,468.80	1,787,468.80	1,787,468.80	100.00%	预计无法收回
单项计提单位 16	1,323,542.21	1,273,542.21	1,323,542.21	1,243,542.21	94.00%	对回款金额及 概率做出估计
单项计提单位 17	1,223,568.71	1,223,568.71	1,223,568.71	1,223,568.71	100.00%	预计无法收回
单项计提单位 18	965,120.00	965,120.00	965,120.00	965,120.00	100.00%	预计无法收回
单项计提单位 19	798,050.00	798,050.00	797,050.00	797,050.00	100.00%	预计无法收回
单项计提单位 20	500,000.00	490,105.15	500,000.00	490,105.15	98.00%	对回款金额及 概率做出估计
单项计提单位 21	486,000.00	486,000.00	486,000.00	486,000.00	100.00%	预计无法收回
单项计提单位 22	478,418.39	478,418.39	478,418.39	478,418.39	100.00%	预计无法收回
单项计提单位 23	412,383.76	412,383.76	412,383.76	412,383.76	100.00%	预计无法收回
单项计提单位 24	349,808.83	349,808.83	349,808.83	349,808.83	100.00%	预计无法收回
单项计提单位 25	160,000.00	160,000.00	160,000.00	160,000.00	100.00%	预计无法收回
单项计提单位 26	117,566.00	117,566.00	117,566.00	117,566.00	100.00%	预计无法收回
单项计提单位 27	115,881.17	115,881.17	115,881.17	115,881.17	100.00%	预计无法收回
单项计提单位 28	111,310.00	111,310.00	111,310.00	111,310.00	100.00%	预计无法收回
单项计提单位 29	32,760.00	32,760.00	32,760.00	32,760.00	100.00%	预计无法收回
单项计提单位 30	24,714.40	24,714.40	24,714.40	24,714.40	100.00%	收回可能性极 低
单项计提单位 31	23,475.56	23,475.56	23,475.56	23,475.56	100.00%	预计无法收回
单项计提单位	15,056.45	15,056.45	15,056.45	15,056.45	100.00%	预计无法收回

32						
合计	285,729,714. 12	141,143,066. 92	302,508,026. 11	154,972,841. 79		

按组合计提坏账准备类别名称：应收境内企业客户

单位：元

名称	期末余额		
	账面余额	坏账准备	计提比例
1 年以内	500,112,407.34	10,104,308.22	2.02%
其中：3 个月以内	372,522,910.60	5,217,497.31	1.40%
4-12 个月	127,589,496.74	4,886,810.91	3.83%
1 至 2 年	30,620,350.58	4,858,885.92	15.87%
2 至 3 年	7,821,770.40	4,147,297.06	53.02%
3 年以上	1,081,716.46	1,081,716.46	100.00%
合计	539,636,244.78	20,192,207.66	

确定该组合依据的说明：

按组合计提坏账准备类别名称：应收境外企业客户

单位：元

名称	期末余额		
	账面余额	坏账准备	计提比例
1 年以内	38,800,826.15	214,267.11	0.55%
其中：3 个月以内	32,442,463.90	60,915.96	0.19%
4-12 个月	6,358,362.25	153,351.15	2.41%
1 至 2 年			
2 至 3 年	126,176.22	63,088.14	50.00%
合计	38,927,002.37	277,355.25	

确定该组合依据的说明：

如是按照预期信用损失一般模型计提应收账款坏账准备：

适用 不适用

### (3) 本期计提、收回或转回的坏账准备情况

本期计提坏账准备情况：

单位：元

类别	期初余额	本期变动金额				期末余额
		计提	收回或转回	核销	其他	
本期计提、收回或转回的坏账准备情况	159,127,480. 29	16,787,165.7 0	474,992.92		2,751.64	175,442,404. 71
合计	159,127,480. 29	16,787,165.7 0	474,992.92		2,751.64	175,442,404. 71

其中本期坏账准备收回或转回金额重要的：

单位：元

单位名称	收回或转回金额	转回原因	收回方式	确定原坏账准备计提比例的依据及其合理性

## (4) 本期实际核销的应收账款情况

单位：元

项目	核销金额
----	------

其中重要的应收账款核销情况：

单位：元

单位名称	应收账款性质	核销金额	核销原因	履行的核销程序	款项是否由关联交易产生
------	--------	------	------	---------	-------------

应收账款核销说明：

## (5) 按欠款方归集的期末余额前五名的应收账款和合同资产情况

单位：元

单位名称	应收账款期末余额	合同资产期末余额	应收账款和合同资产期末余额	占应收账款和合同资产期末余额合计数的比例	应收账款坏账准备和合同资产减值准备期末余额
------	----------	----------	---------------	----------------------	-----------------------

本报告期按欠款方归集的期末余额前五名应收账款汇总金额为 261,841,384.18 元，占应收账款期末余额合计数的比例为 29.72%，相应计提的坏账准备期末余额汇总金额为 7,244,911.87 元。

## 6、合同资产

## (1) 合同资产情况

单位：元

项目	期末余额			期初余额		
	账面余额	坏账准备	账面价值	账面余额	坏账准备	账面价值

## (2) 报告期内账面价值发生的重大变动金额和原因

单位：元

项目	变动金额	变动原因
----	------	------

## (3) 按坏账计提方法分类披露

单位：元

类别	期末余额					期初余额				
	账面余额		坏账准备		账面价值	账面余额		坏账准备		账面价值
	金额	比例	金额	计提比例		金额	比例	金额	计提比例	
其中：										
其中：										

按预期信用损失一般模型计提坏账准备

适用 不适用

## (4) 本期计提、收回或转回的坏账准备情况

单位：元

项目	本期计提	本期收回或转回	本期转销/核销	原因
----	------	---------	---------	----

其中本期坏账准备收回或转回金额重要的：

单位：元

单位名称	收回或转回金额	转回原因	收回方式	确定原坏账准备计提比例的依据及其合理性
------	---------	------	------	---------------------

其他说明

## (5) 本期实际核销的合同资产情况

单位：元

项目	核销金额
----	------

其中重要的合同资产核销情况

单位：元

单位名称	款项性质	核销金额	核销原因	履行的核销程序	款项是否由关联交易产生
------	------	------	------	---------	-------------

合同资产核销说明：

其他说明：

## 7、应收款项融资

## (1) 应收款项融资分类列示

单位：元

项目	期末余额	期初余额
银行承兑汇票	12,336,386.82	14,211,622.07
合计	12,336,386.82	14,211,622.07

## (2) 按坏账计提方法分类披露

单位：元

类别	期末余额					期初余额				
	账面余额		坏账准备		账面价值	账面余额		坏账准备		账面价值
	金额	比例	金额	计提比例		金额	比例	金额	计提比例	
其中：										
按组合计提坏账准备	12,336,386.82	100.00%			12,336,386.82	14,211,622.07	100.00%			14,211,622.07
其中：										
其中：银行承兑汇票	12,336,386.82	100.00%			12,336,386.82	14,211,622.07	100.00%			14,211,622.07

合计	12,336,386.82	100.00%			12,336,386.82	14,211,622.07	100.00%			14,211,622.07
----	---------------	---------	--	--	---------------	---------------	---------	--	--	---------------

按组合计提坏账准备类别名称:

单位: 元

名称	期末余额		
	账面余额	坏账准备	计提比例
其中: 银行承兑汇票	12,336,386.82	0.00	0.00%
合计	12,336,386.82	0.00	

确定该组合依据的说明:

按预期信用损失一般模型计提坏账准备

单位: 元

坏账准备	第一阶段	第二阶段	第三阶段	合计
	未来 12 个月预期信用损失	整个存续期预期信用损失 (未发生信用减值)	整个存续期预期信用损失 (已发生信用减值)	
2024 年 1 月 1 日余额 在本期				

各阶段划分依据和坏账准备计提比例

对本期发生损失准备变动的应收款项融资账面余额显著变动的情况说明:

**(3) 本期计提、收回或转回的坏账准备的情况**

单位: 元

类别	期初余额	本期变动金额				期末余额
		计提	收回或转回	转销或核销	其他变动	

其中本期坏账准备收回或转回金额重要的:

单位: 元

单位名称	收回或转回金额	转回原因	收回方式	确定原坏账准备计提比例的依据及其合理性
------	---------	------	------	---------------------

其他说明:

**(4) 期末公司已质押的应收款项融资**

单位: 元

项目	期末已质押金额
----	---------

**(5) 期末公司已背书或贴现且在资产负债表日尚未到期的应收款项融资**

单位: 元

项目	期末终止确认金额	期末未终止确认金额
----	----------	-----------

**(6) 本期实际核销的应收款项融资情况**

单位: 元

项目	核销金额
----	------



其中重要的应收款项融资核销情况

单位：元

单位名称	款项性质	核销金额	核销原因	履行的核销程序	款项是否由关联交易产生
------	------	------	------	---------	-------------

核销说明：

(7) 应收款项融资本期增减变动及公允价值变动情况

(8) 其他说明

## 8、其他应收款

单位：元

项目	期末余额	期初余额
其他应收款	31,232,970.29	36,904,696.24
合计	31,232,970.29	36,904,696.24

(1) 应收利息

## 1) 应收利息分类

单位：元

项目	期末余额	期初余额
----	------	------

## 2) 重要逾期利息

单位：元

借款单位	期末余额	逾期时间	逾期原因	是否发生减值及其判断依据
------	------	------	------	--------------

其他说明：

## 3) 按坏账计提方法分类披露

适用 不适用

## 4) 本期计提、收回或转回的坏账准备的情况

单位：元

类别	期初余额	本期变动金额				期末余额
		计提	收回或转回	转销或核销	其他变动	

其中本期坏账准备收回或转回金额重要的：

单位：元

单位名称	收回或转回金额	转回原因	收回方式	确定原坏账准备计提比例的依据及其合理性
------	---------	------	------	---------------------

其他说明：

## 5) 本期实际核销的应收利息情况

单位：元

项目	核销金额
----	------

其中重要的应收利息核销情况

单位：元

单位名称	款项性质	核销金额	核销原因	履行的核销程序	款项是否由关联交易产生
------	------	------	------	---------	-------------

核销说明：

其他说明：

## (2) 应收股利

## 1) 应收股利分类

单位：元

项目（或被投资单位）	期末余额	期初余额
------------	------	------

## 2) 重要的账龄超过 1 年的应收股利

单位：元

项目（或被投资单位）	期末余额	账龄	未收回的原因	是否发生减值及其判断依据
------------	------	----	--------	--------------

## 3) 按坏账计提方法分类披露

适用 不适用

## 4) 本期计提、收回或转回的坏账准备的情况

单位：元

类别	期初余额	本期变动金额				期末余额
		计提	收回或转回	转销或核销	其他变动	

其中本期坏账准备收回或转回金额重要的：

单位：元

单位名称	收回或转回金额	转回原因	收回方式	确定原坏账准备计提比例的依据及其合理性
------	---------	------	------	---------------------

其他说明：

## 5) 本期实际核销的应收股利情况

单位：元

项目	核销金额
----	------

其中重要的应收股利核销情况

单位：元

单位名称	款项性质	核销金额	核销原因	履行的核销程序	款项是否由关联交易产生
------	------	------	------	---------	-------------

核销说明：

其他说明：

**(3) 其他应收款****1) 其他应收款按款项性质分类情况**

单位：元

款项性质	期末账面余额	期初账面余额
保证金及押金	33,054,081.64	42,162,336.96
往来款	1,909,064.52	1,849,535.39
备用金及其他	10,417,767.86	8,658,229.08
合计	45,380,914.02	52,670,101.43

**2) 按账龄披露**

单位：元

账龄	期末账面余额	期初账面余额
1年以内（含1年）	18,326,046.64	31,229,194.67
1至2年	7,788,929.04	2,168,256.80
2至3年	11,762,745.79	11,391,856.79
3年以上	7,503,192.55	7,880,793.17
3至4年	7,366,306.05	7,880,793.17
4至5年	136,886.50	
合计	45,380,914.02	52,670,101.43

**3) 按坏账计提方法分类披露**适用 不适用

单位：元

类别	期末余额					期初余额				
	账面余额		坏账准备		账面价值	账面余额		坏账准备		账面价值
	金额	比例	金额	计提比例		金额	比例	金额	计提比例	
其中：										
其中：										

按预期信用损失一般模型计提坏账准备：

单位：元

坏账准备	第一阶段	第二阶段	第三阶段	合计
	未来12个月预期信用损失	整个存续期预期信用损失（未发生信用减值）	整个存续期预期信用损失（已发生信用减值）	
2024年1月1日余额	2,358,664.74		13,406,740.45	15,765,405.19
2024年1月1日余额				

在本期				
本期计提	253,567.47			253,567.47
本期转回	1,871,174.40			1,871,174.40
其他变动	145.47			145.47
2024年6月30日余额	741,203.28		13,406,740.45	14,147,943.73

各阶段划分依据和坏账准备计提比例

损失准备本期变动金额重大的账面余额变动情况

适用 不适用

#### 4) 本期计提、收回或转回的坏账准备情况

本期计提坏账准备情况：

单位：元

类别	期初余额	本期变动金额				期末余额
		计提	收回或转回	转销或核销	其他	
按单项计提坏账准备	13,406,740.45					13,406,740.45
按组合计提坏账准备	2,358,664.74	253,567.47	1,871,174.40		145.47	741,203.28
合计	15,765,405.19	253,567.47	1,871,174.40		145.47	14,147,943.73

其中本期坏账准备转回或收回金额重要的：

单位：元

单位名称	收回或转回金额	转回原因	收回方式	确定原坏账准备计提比例的依据及其合理性

#### 5) 本期实际核销的其他应收款情况

单位：元

项目	核销金额

其中重要的其他应收款核销情况：

单位：元

单位名称	其他应收款性质	核销金额	核销原因	履行的核销程序	款项是否由关联交易产生

其他应收款核销说明：

#### 6) 按欠款方归集的期末余额前五名的其他应收款情况

单位：元

单位名称	款项的性质	期末余额	账龄	占其他应收款期末余额合计数的	坏账准备期末余额

				比例	
单位 1	保证金	13,090,000.00	0-3 个月： 7150000； 4-12 个月： 5940000	29.00%	65,450.00
单位 2	其他	7,259,384.53	2-3 年	16.00%	7,259,384.53
单位 3	保证金	4,000,000.00	1-2 年	9.00%	1,200,000.00
单位 4	保证金、其他	3,871,806.00	3 年以上	9.00%	3,871,806.00
单位 5	保证金	3,100,000.00	2-3 年	0.00%	3,100.00
合计		31,321,190.53		62.00%	12,399,740.53

## 7) 因资金集中管理而列报于其他应收款

单位：元

其他说明：

## 9、预付款项

### (1) 预付款项按账龄列示

单位：元

账龄	期末余额		期初余额	
	金额	比例	金额	比例
1 年以内	28,394,788.26	96.96%	21,622,970.14	96.48%
1 至 2 年	285,002.62	0.97%	694,931.03	3.10%
2 至 3 年	511,647.92	1.75%	93,504.88	0.42%
3 年以上	94,122.98	0.32%		
合计	29,285,561.78		22,411,406.05	

账龄超过 1 年且金额重要的预付款项未及时结算原因的说明：

### (2) 按预付对象归集的期末余额前五名的预付款情况

本公司按预付对象归集的期末余额前五名预付款项汇总金额为 2230.63 万元，占预付款项期末余额合计数的比例为 76.17%。

其他说明：

## 10、存货

公司是否需要遵守房地产行业的披露要求  
否

### (1) 存货分类

单位：元

项目	期末余额			期初余额		
	账面余额	存货跌价准备	账面价值	账面余额	存货跌价准备	账面价值

		或合同履约成本减值准备			或合同履约成本减值准备	
原材料	2,071,061.22	535,457.39	1,535,603.83	3,016,353.80	535,457.39	2,480,896.41
库存商品	57,240,591.06	23,596,999.92	33,643,591.14	58,689,681.27	23,596,999.92	35,092,681.35
发出商品	6,429,470.17	6,107,996.66	321,473.51	6,429,470.17	6,107,996.66	321,473.51
合计	65,741,122.45	30,240,453.97	35,500,668.48	68,135,505.24	30,240,453.97	37,895,051.27

(2) 确认为存货的数据资源

单位：元

项目	外购的数据资源存货	自行加工的数据资源存货	其他方式取得的数据资源存货	合计

(3) 存货跌价准备和合同履约成本减值准备

单位：元

项目	期初余额	本期增加金额		本期减少金额		期末余额
		计提	其他	转回或转销	其他	
原材料	535,457.39					535,457.39
库存商品	23,596,999.92					23,596,999.92
发出商品	6,107,996.66					6,107,996.66
合计	30,240,453.97					30,240,453.97

存货期末余额无借款费用资本化金额。

按组合计提存货跌价准备

单位：元

组合名称	期末			期初		
	期末余额	跌价准备	跌价准备计提比例	期初余额	跌价准备	跌价准备计提比例

按组合计提存货跌价准备的计提标准

(4) 存货期末余额含有借款费用资本化金额的说明

(5) 合同履约成本本期摊销金额的说明

11、持有待售资产

单位：元

项目	期末账面余额	减值准备	期末账面价值	公允价值	预计处置费用	预计处置时间

其他说明

## 12、一年内到期的非流动资产

单位：元

项目	期末余额	期初余额
1 年内到期的应收保理款		15,314,287.50
合计		15,314,287.50

## (1) 一年内到期的债权投资

□适用 不适用

## (2) 一年内到期的其他债权投资

□适用 不适用

## 13、其他流动资产

单位：元

项目	期末余额	期初余额
待认证及待抵扣的进项税	181,040,354.74	177,571,858.41
平台退货	164,656,592.52	100,490,464.87
贷款期限一年以内的发放贷款及垫款	314,969,625.44	403,557,005.22
预缴所得税及应收所得税返还	7,929,465.65	4,054,640.21
待摊费用	5,066,332.59	4,999,223.38
其他	426,249.13	595,228.62
合计	674,088,620.07	691,268,420.71

其他说明：

## 14、债权投资

## (1) 债权投资的情况

单位：元

项目	期末余额			期初余额		
	账面余额	减值准备	账面价值	账面余额	减值准备	账面价值

债权投资减值准备本期变动情况

单位：元

项目	期初余额	本期增加	本期减少	期末余额
----	------	------	------	------

## (2) 期末重要的债权投资

重要的债权投资

单位：元

债权项目	期末余额					期初余额				
	面值	票面利率	实际利率	到期日	逾期本金	面值	票面利率	实际利率	到期日	逾期本金

(3) 减值准备计提情况

单位：元

坏账准备	第一阶段	第二阶段	第三阶段	合计
	未来 12 个月预期信用损失	整个存续期预期信用损失(未发生信用减值)	整个存续期预期信用损失(已发生信用减值)	
2024 年 1 月 1 日余额 在本期				

各阶段划分依据和坏账准备计提比例

(4) 本期实际核销的债权投资情况

单位：元

项目	核销金额
----	------

其中重要的债权投资核销情况

债权投资核销说明：

损失准备本期变动金额重大的账面余额变动情况

适用 不适用

其他说明：

15、其他债权投资

(1) 其他债权投资的情况

单位：元

项目	期初余额	应计利息	利息调整	本期公允价值变动	期末余额	成本	累计公允价值变动	累计在其他综合收益中确认的减值准备	备注
----	------	------	------	----------	------	----	----------	-------------------	----

其他债权投资减值准备本期变动情况

单位：元

项目	期初余额	本期增加	本期减少	期末余额
----	------	------	------	------

(2) 期末重要的其他债权投资

单位：元

其他债权项目	期末余额					期初余额				
	面值	票面利率	实际利率	到期日	逾期本金	面值	票面利率	实际利率	到期日	逾期本金

(3) 减值准备计提情况

单位：元



坏账准备	第一阶段	第二阶段	第三阶段	合计
	未来 12 个月预期信用损失	整个存续期预期信用损失(未发生信用减值)	整个存续期预期信用损失(已发生信用减值)	
2024 年 1 月 1 日余额 在本期				

各阶段划分依据和坏账准备计提比例

#### (4) 本期实际核销的其他债权投资情况

单位：元

项目	核销金额
----	------

其中重要的其他债权投资核销情况

其他债权投资核销说明：

损失准备本期变动金额重大的账面余额变动情况

适用 不适用

其他说明：

#### 16、其他权益工具投资

单位：元

项目名称	期初余额	本期计入其他综合收益的利得	本期计入其他综合收益的损失	本期末累计计入其他综合收益的利得	本期末累计计入其他综合收益的损失	本期确认的股利收入	期末余额	指定为以公允价值计量且其变动计入其他综合收益的原因
------	------	---------------	---------------	------------------	------------------	-----------	------	---------------------------

本期存在终止确认

单位：元

项目名称	转入留存收益的累计利得	转入留存收益的累计损失	终止确认的原因
------	-------------	-------------	---------

分项披露本期非交易性权益工具投资

单位：元

项目名称	确认的股利收入	累计利得	累计损失	其他综合收益转入留存收益的金额	指定为以公允价值计量且其变动计入其他综合收益的原因	其他综合收益转入留存收益的原因
------	---------	------	------	-----------------	---------------------------	-----------------

其他说明：

#### 17、长期应收款

##### (1) 长期应收款情况

单位：元

项目	期末余额			期初余额			折现率区间
	账面余额	坏账准备	账面价值	账面余额	坏账准备	账面价值	

(2) 按坏账计提方法分类披露

单位：元

类别	期末余额					期初余额				
	账面余额		坏账准备		账面价值	账面余额		坏账准备		账面价值
	金额	比例	金额	计提比例		金额	比例	金额	计提比例	
其中：										
其中：										

按预期信用损失一般模型计提坏账准备

单位：元

坏账准备	第一阶段	第二阶段	第三阶段	合计
	未来 12 个月预期信用损失	整个存续期预期信用损失(未发生信用减值)	整个存续期预期信用损失(已发生信用减值)	
2024 年 1 月 1 日余额在本期				

各阶段划分依据和坏账准备计提比例

(3) 本期计提、收回或转回的坏账准备的情况

单位：元

类别	期初余额	本期变动金额				期末余额
		计提	收回或转回	转销或核销	其他	

其中本期坏账准备转回或收回金额重要的：

单位：元

单位名称	收回或转回金额	转回原因	收回方式	确定原坏账准备计提比例的依据及其合理性
------	---------	------	------	---------------------

其他说明：

(4) 本期实际核销的长期应收款情况

单位：元

项目	核销金额
----	------

其中重要的长期应收款核销情况：

单位：元

单位名称	款项性质	核销金额	核销原因	履行的核销程序	款项是否由关联交易产生
------	------	------	------	---------	-------------

长期应收款核销说明：

## 18、长期股权投资

单位：元

被投资单位	期初余额 (账面价值)	减值准备 期初余额	本期增减变动								期末余额 (账面价值)	减值准备 期末余额
			追加投资	减少投资	权益法下确认的投资损益	其他综合收益调整	其他权益变动	宣告发放现金股利或利润	计提减值准备	其他		
一、合营企业												
二、联营企业												
北京奇酷工场科技有限公司		56,816,262.28									0.00	56,816,262.28
上海邑炎信息科技有限公司	37,030,133.75				-3,991,621.76							33,038,511.99
国光电器股份有限公司	589,700,081.43				9,875,022.42	-610,241.32				80,722.18		599,045,584.71
深圳智度惠信新兴产业股权投资基金合伙企业(有限合伙)	317,429,264.15			7,538,259.75	1,313,234.37	-288,698.57				38,188.79		310,953,728.99
小计	944,159,479.33	56,816,262.28		7,538,259.75	7,196,635.03	-898,939.89				118,910.97		943,037,825.69
合计	944,159,479.33	56,816,262.28		7,538,259.75	7,196,635.03	-898,939.89				118,910.97		943,037,825.69

可收回金额按公允价值减去处置费用后的净额确定

适用 不适用

可收回金额按预计未来现金流量的现值确定

适用 不适用

前述信息与以前年度减值测试采用的信息或外部信息明显不一致的差异原因

公司以前年度减值测试采用信息与当年实际情况明显不一致的差异原因

其他说明

**19、其他非流动金融资产**

单位：元

项目	期末余额	期初余额
被投资单位 1	30,000,000.00	30,000,000.00
被投资单位 2	23,062,545.70	23,062,545.70
被投资单位 3	10,695,050.00	10,695,050.00
被投资单位 4	31,625,600.00	31,625,600.00
被投资单位 5	5,737,539.36	5,737,539.36
被投资单位 6		17,718,621.74
被投资单位 7		15,137,945.08
合计	101,120,735.06	133,977,301.88

其他说明：

**20、投资性房地产****(1) 采用成本计量模式的投资性房地产**适用 不适用**(2) 采用公允价值计量模式的投资性房地产**适用 不适用**(3) 转换为投资性房地产并采用公允价值计量**

单位：元

项目	转换前核算科目	金额	转换理由	审批程序	对损益的影响	对其他综合收益的影响

**(4) 未办妥产权证书的投资性房地产情况**

单位：元

项目	账面价值	未办妥产权证书原因

其他说明

**21、固定资产**

单位：元

项目	期末余额	期初余额
固定资产	8,935,455.38	9,720,651.66
合计	8,935,455.38	9,720,651.66

**(1) 固定资产情况**

单位：元

项目	办公及电子设备	运输设备	房屋及建筑物	合计
一、账面原值：				
1. 期初余额	10,458,292.09	2,739,837.17	6,763,978.50	19,962,107.76
2. 本期增加金额	111,920.71		42,115.50	154,036.21
(1) 购置	47,398.41			47,398.41
(2) 在建工程转入				
(3) 企业合并增加				
(4) 外币报表折算的影响	64,522.30		42,115.50	106,637.80
3. 本期减少金额	1,249.00			1,249.00
(1) 处置或报废	1,249.00			1,249.00
4. 期末余额	10,568,963.80	2,739,837.17	6,806,094.00	20,114,894.97
二、累计折旧				
1. 期初余额	8,003,223.40	2,238,232.70		10,241,456.10
2. 本期增加金额	543,166.26	41,085.48	354,443.77	938,695.51
(1) 计提	541,929.94	41,085.48	345,678.02	928,693.44
(4) 外币报表折算的影响	1,236.32		8,765.75	10,002.07
3. 本期减少金额	712.02			712.02
(1) 处置或报废	712.02			712.02
4. 期末余额	8,545,677.64	2,279,318.18	354,443.77	11,179,439.59
三、减值准备				
1. 期初余额				
2. 本期增加金额				
(1) 计提				
3. 本期减少金额				
(1) 处置或报废				
4. 期末余额				
四、账面价值				
1. 期末账面价值	2,023,286.16	460,518.99	6,451,650.23	8,935,455.38
2. 期初账面价值	2,455,068.69	501,604.47	6,763,978.50	9,720,651.66

## (2) 暂时闲置的固定资产情况

单位：元

项目	账面原值	累计折旧	减值准备	账面价值	备注
----	------	------	------	------	----

## (3) 通过经营租赁租出的固定资产

单位：元

项目	期末账面价值
----	--------

## (4) 未办妥产权证书的固定资产情况

单位：元

项目	账面价值	未办妥产权证书的原因
----	------	------------

其他说明

数字资产(比特币)系本公司之子公司智度香港公司于中国大陆以外地区向 STRAITDEERPTE. LTD. 公司购买云算力服务所产生的数字资产(比特币)。该等数字资产(比特币)系本公司拥有的没有实物形态的可辨认非货币性资产,且合同或法律没有规定使用寿命,无法合理确定该等资产为本公司带来经济利益期限,属于使用寿命不确定的无形资产。本公司于每年年度终了对该等资产的使用寿命进行复核,本期不存在减值的情况。

无形资产使用受限情况:数字资产(比特币)在中国大陆地区禁止交易和使用。

## (5) 固定资产的减值测试情况

□适用 不适用

## (6) 固定资产清理

单位：元

项目	期末余额	期初余额
----	------	------

其他说明:

## 22、在建工程

单位：元

项目	期末余额	期初余额
----	------	------

## (1) 在建工程情况

单位：元

项目	期末余额			期初余额		
	账面余额	减值准备	账面价值	账面余额	减值准备	账面价值

## (2) 重要在建工程项目本期变动情况

单位：元

项目名称	预算数	期初余额	本期增加金额	本期转入固定资产金额	本期其他减少金额	期末余额	工程累计投入占预算比例	工程进度	利息资本化累计金额	其中：本期利息资本化金	本期利息资本化率	资金来源
------	-----	------	--------	------------	----------	------	-------------	------	-----------	-------------	----------	------

										额		
--	--	--	--	--	--	--	--	--	--	---	--	--

(3) 本期计提在建工程减值准备情况

单位：元

项目	期初余额	本期增加	本期减少	期末余额	计提原因
----	------	------	------	------	------

其他说明

(4) 在建工程的减值测试情况

适用 不适用

(5) 工程物资

单位：元

项目	期末余额			期初余额		
	账面余额	减值准备	账面价值	账面余额	减值准备	账面价值

其他说明：

23、生产性生物资产

(1) 采用成本计量模式的生产性生物资产

适用 不适用

(2) 采用成本计量模式的生产性生物资产的减值测试情况

适用 不适用

(3) 采用公允价值计量模式的生产性生物资产

适用 不适用

24、油气资产

适用 不适用

25、使用权资产

(1) 使用权资产情况

单位：元

项目	房屋租赁	设备租赁	合计
一、账面原值			
1. 期初余额	63,403,070.76	1,144,237.23	64,547,307.99
2. 本期增加金额	8,461,668.29	7,124.52	8,468,792.81
(1) 租入	7,968,522.33		7,968,522.33

(2) 外币报表折算的影响	493,145.96	7,124.52	500,270.48
3. 本期减少金额	5,361,279.24		5,361,279.24
(1) 租赁到期	5,361,279.24		5,361,279.24
4. 期末余额	66,503,459.81	1,151,361.75	67,654,821.56
二、累计折旧			
1. 期初余额	28,856,283.19	19,070.59	28,875,353.78
2. 本期增加金额	6,913,079.63	659.10	6,913,738.73
(1) 计提	6,913,079.63	659.10	6,913,738.73
3. 本期减少金额	3,332,635.76		3,332,635.76
(1) 处置			
(2) 租赁到期	3,332,635.76		3,332,635.76
4. 期末余额	32,436,727.06	19,729.69	32,456,456.75
三、减值准备			
1. 期初余额			
2. 本期增加金额			
(1) 计提			
3. 本期减少金额			
(1) 处置			
4. 期末余额			
四、账面价值			
1. 期末账面价值	34,066,732.75	1,131,632.06	35,198,364.81
2. 期初账面价值	34,546,787.57	1,125,166.64	35,671,954.21

## (2) 使用权资产的减值测试情况

□适用  不适用

其他说明：

## 26、无形资产

## (1) 无形资产情况

单位：元

项目	土地 使用 权	专利 权	非专 利技 术	软件	域名	商标	客 户 关 系	技 术 研 发	特 许 权	数 字 资 产 ( 比 特 币)	数 字 内 容	合 计
一、 账 面 原 值												
1 · 期 初 余 额		2,124,810.00		54,419,811.90	4,790,832.27	12,968,342.24	38,246,580.00	14,397,827.58		120,551,202.42	1,246,555.20	248,746,341.61
2		107,9		2,555	243,3	283,7	1,942	686,9		6,122	63,30	12,00



·本期增加金额		09.54		,983.95	04.80	33.73	,371.58	52.08		,272.04	6.93	5,834.65
1) 购置												
2) 内部研发												
3) 企业合并增加												
(4) 外币报表折算的影响		107,909.53		2,555,983.95	243,304.80	283,733.73	1,942,371.58	686,952.08		6,122,272.04	63,306.93	12,005,834.64
3 ·本期减少金额										33,349,310.62		33,349,310.62
1) 处置										33,349,310.62		33,349,310.62
4 ·期末余额		2,232,719.54		56,975,795.85	5,034,137.07	13,252,075.97	40,188,951.58	15,084,779.66		93,324,543.84	1,309,862.13	227,402,865.64
二、累计摊销												
1 ·期初余额		1,546,383.46		43,122,882.87	1,295,879.48	5,547,875.04	28,146,540.87	13,260,036.57			138,506.16	93,058,104.45
2 ·本期增加金额		307,019.65		8,749,447.00	257,284.48	1,084,505.44	6,588,226.48	686,569.93			27,499.08	17,700,552.06
1) 计提		278,958.05		8,041,147.54	233,768.68	1,002,248.23	6,077,462.58	454,290.05			24,985.66	16,112,860.79
(2) 外币报表折算的影响		28,061.60		708,299.46	23,515.80	82,257.21	510,763.90	232,279.88			2,513.42	1,587,691.27
3 ·本期减少												

金额												
1) 处置												
4 . 期末余额		1,853,403.11		51,872,329.87	1,553,163.96	6,632,380.48	34,734,767.35	13,946,606.50			166,005.24	110,758,656.51
三、减值准备												
1 . 期初余额					460,375.50					64,082,893.43		64,543,268.93
2 . 本期增加金额					3,640.23					287,853.13		291,493.36
1) 计提												
(2) 外币报表折算的影响					3,640.23					287,853.13		291,493.36
3 . 本期减少金额										17,727,849.58		17,727,849.58
1) 处置										17,727,849.58		17,727,849.58
4 . 期末余额					464,015.73					46,642,896.98		47,106,912.71
四、账面价值												
1 . 期末账面价值		379,316.43		5,103,465.98	3,016,957.38	6,619,695.49	5,454,184.23	1,138,173.16		46,681,646.86	1,143,856.89	69,537,296.42
2 . 期初账面价值		578,426.54		11,296,929.03	3,034,577.29	7,420,467.20	10,100,039.13	1,137,791.01		56,468,688.99	1,108,049.04	91,144,968.23

本期末通过公司内部研发形成的无形资产占无形资产余额的比例

## (2) 确认为无形资产的数据资源

单位：元

项目	外购的数据资源无形资产	自行开发的数据资源无形资产	其他方式取得的数据资源无形资产	合计
----	-------------	---------------	-----------------	----

## (3) 未办妥产权证书的土地使用权情况

单位：元

项目	账面价值	未办妥产权证书的原因
----	------	------------

其他说明

## (4) 无形资产的减值测试情况

适用 不适用

## 27、商誉

## (1) 商誉账面原值

单位：元

被投资单位名称或形成商誉的事项	期初余额	本期增加		本期减少		期末余额
		企业合并形成的	外币报表折算的影响	处置		
Spigot, Inc	1,618,608,603.17		10,078,167.85			1,628,686,771.02
上海智度亦复信息技术有限公司	265,930,315.92					265,930,315.92
北京掌汇天下科技有限公司	66,483,689.54					66,483,689.54
海南诚品区块链技术有限公司	133,937.38					133,937.38
合计	1,951,156,546.01		10,078,167.85			1,961,234,713.86

## (2) 商誉减值准备

单位：元

被投资单位名称或形成商誉的事项	期初余额	本期增加		本期减少		期末余额
		计提	外币报表折算的影响	处置		
Spigot, Inc	1,310,121,355.15		8,157,390.79			1,318,278,745.94
上海智度亦复信息技术有限公司	237,732,815.92					237,732,815.92
北京掌汇天下科技有限公司	59,783,689.54					59,783,689.54

海南诚品区块链技术有限公司	133,937.38				133,937.38
合计	1,607,771,797.99		8,157,390.79		1,615,929,188.78

### (3) 商誉所在资产组或资产组组合的相关信息

名称	所属资产组或组合的构成及依据	所属经营分部及依据	是否与以前年度保持一致
----	----------------	-----------	-------------

资产组或资产组组合发生变化

名称	变化前的构成	变化后的构成	导致变化的客观事实及依据
----	--------	--------	--------------

其他说明

### (4) 可收回金额的具体确定方法

可收回金额按公允价值减去处置费用后的净额确定

适用 不适用

可收回金额按预计未来现金流量的现值确定

适用 不适用

前述信息与以前年度减值测试采用的信息或外部信息明显不一致的差异原因

公司以前年度减值测试采用信息与当年实际情况明显不一致的差异原因

### (5) 业绩承诺完成及对应商誉减值情况

形成商誉时存在业绩承诺且报告期或报告期上一期间处于业绩承诺期内

适用 不适用

其他说明

## 28、长期待摊费用

单位：元

项目	期初余额	本期增加金额	本期摊销金额	其他减少金额	期末余额
装修费	1,482,755.64		323,035.09	-5,666.58	1,165,387.13
合计	1,482,755.64		323,035.09	-5,666.58	1,165,387.13

其他说明

## 29、递延所得税资产/递延所得税负债

### (1) 未经抵销的递延所得税资产

单位：元

项目	期末余额		期初余额	
	可抵扣暂时性差异	递延所得税资产	可抵扣暂时性差异	递延所得税资产
资产减值准备	152,539,765.98	27,187,171.30	95,252,553.95	16,443,919.26
可抵扣亏损	21,534,540.84	5,565,017.13	33,890,467.93	5,317,081.12

金融资产公允价值变动	12,755,278.33	3,188,819.58	12,755,278.33	3,188,819.58
可抵扣研发费用	118,551,489.59	27,251,055.11	117,817,903.59	27,082,428.02
未付奖金及业绩奖励	44,783,170.47	10,294,113.82	44,506,056.22	10,230,414.77
租赁负债	30,610,022.35	7,652,505.59	36,461,027.66	9,115,256.91
合计	380,774,267.56	81,138,682.53	340,683,287.68	71,377,919.66

## (2) 未经抵销的递延所得税负债

单位：元

项目	期末余额		期初余额	
	应纳税暂时性差异	递延所得税负债	应纳税暂时性差异	递延所得税负债
公允价值变动损益确认的递延所得税负债	22,331,976.33	2,834,749.25	22,331,976.33	2,834,749.25
使用权资产	27,753,040.47	6,938,260.12	33,604,045.77	8,401,011.44
摊销年限大于税法规定/摊销方式与税法不同的资产	31,535,785.27	7,248,994.68	29,797,471.99	6,849,416.12
合计	81,620,802.07	17,022,004.05	85,733,494.09	18,085,176.81

## (3) 以抵销后净额列示的递延所得税资产或负债

单位：元

项目	递延所得税资产和负债期末互抵金额	抵销后递延所得税资产或负债期末余额	递延所得税资产和负债期初互抵金额	抵销后递延所得税资产或负债期初余额
递延所得税资产	15,498,959.62	65,639,722.91	16,552,033.85	54,825,885.81
递延所得税负债	15,498,959.62	1,523,044.43	16,552,033.85	1,533,142.96

## (4) 未确认递延所得税资产明细

单位：元

项目	期末余额	期初余额
可抵扣暂时性差异	138,371,992.91	155,969,114.03
可抵扣亏损	176,566,659.66	169,591,144.74
合计	314,938,652.57	325,560,258.77

## (5) 未确认递延所得税资产的可抵扣亏损将于以下年度到期

单位：元

年份	期末金额	期初金额	备注
2024年	1,875,741.64	1,875,741.64	
2025年	16,760,199.82	16,760,199.82	
2026年	47,960,195.31	47,961,645.31	
2027年	61,993,582.87	66,706,461.10	
2028年	30,178,978.07	36,287,096.87	
2029年	17,793,598.80		
合计	176,562,296.51	169,591,144.74	

其他说明

## 30、其他非流动资产

单位：元

项目	期末余额			期初余额		
	账面余额	减值准备	账面价值	账面余额	减值准备	账面价值
应收股权转让款	1,020,000.00		1,020,000.00	1,020,000.00		1,020,000.00
合计	1,020,000.00		1,020,000.00	1,020,000.00		1,020,000.00

其他说明：

应收股权转让款系本公司 2021 年与湖北汉链科技有限公司(曾用名：武汉众数易链科技有限公司，以下简称“湖北汉链公司”)签订股权转让协议，向湖北汉链公司转让子公司武汉智度汉链公司股权形成。

## 31、所有权或使用权受到限制的资产

单位：元

项目	期末				期初			
	账面余额	账面价值	受限类型	受限情况	账面余额	账面价值	受限类型	受限情况
货币资金	25,843,033.93	25,843,033.93	质押、保证金、冻结	质押、保证金、冻结	241,170,143.19	241,170,143.19	质押、保证金、冻结	质押、保证、冻结
合计	25,843,033.93	25,843,033.93			241,170,143.19	241,170,143.19		

其他说明：

## 32、发放贷款及垫款

(1) 按流动性划分		
项目	期末余额	期初余额
贷款及垫款	343,354,893.91	434,441,196.77
减：贷款期限一年以内的发放贷款及垫款	314,969,625.44	403,557,005.22
非流动资产-发放贷款及垫款	28,385,268.47	30,884,191.55
(2) 按个人和企业分布情况		
项目	期末余额	期初余额
个人贷款及垫款：	391,508,379.32	455,326,656.99
贷款	391,508,379.32	455,326,656.99
应收利息	6,061,012.33	5,373,815.79
贷款及垫款总额	397,569,391.65	460,700,472.78
减：贷款减值准备	54,214,497.74	26,259,276.01
其中：单项计提数		-
组合计提数	54,214,497.74	26,259,276.01
小计	343,354,893.91	434,441,196.77
减：贷款期限一年以内的发放贷款及垫款	314,969,625.44	403,557,005.22
贷款及垫款账面价值	28,385,268.47	30,884,191.55
(3) 按行业分布情况		
行业	期末余额	期初余额

	账面余额	比例 (%)	账面余额	比例 (%)
个人贷款及垫款:	397,569,391.65	100.00%	460,700,472.78	100.00%
贷款及垫款总额	397,569,391.65	100.00%	460,700,472.78	100.00%
减: 贷款减值准备	54,214,497.74	13.64%	26,259,276.01	5.70%
合计	343,354,893.91		434,441,196.77	
(4) 按担保方式分布情况				
项目	期末余额		期初余额	
信用贷款	356,288,154.28		278,175,138.24	
担保贷款	41,281,237.37		182,525,334.54	
减: 贷款减值准备	54,214,497.74		26,259,276.01	
合计	343,354,893.91		434,441,196.77	
(5) 贷款减值准备				
项目	本期发生额			
	单项计提减值准备	组合计提减值准备	合计	
期初余额	-	26,259,276.01	26,259,276.01	
本期计提	-	27,482,133.03	27,482,133.03	
本期核销	-	-473,088.70	-473,088.70	
本期转出	-	-	-	
其他	-	-	-	
期末余额	-	54,214,497.74	54,214,497.74	
贷款减值准备(续)				
项目	上期发生额			
	单项计提减值准备	组合计提减值准备	合计	
期初余额	-	23,696,707.94	23,696,707.94	
本期计提	-	-1,691,436.48	-1,691,436.48	
本期核销	-	10,961,639.21	10,961,639.21	
本期转出	-	-	-	
其他	-	-	-	
期末余额	-	11,043,632.25	11,043,632.25	
(6) 贷款拨备率和拨备覆盖率				
项目	本期末 (%)		上期末 (%)	
贷款拨备率	13.64%		5.70%	
拨备覆盖率	131.39%		185.48%	

### 33、短期借款

#### (1) 短期借款分类

单位: 元

项目	期末余额	期初余额
质押借款	20,000,000.00	143,140,112.37
信用借款	150,000,000.00	55,046,666.68
应收票据贴现		

年末未终止确认的信用证业务		60,000,000.00
应付利息	168,875.02	
合计	170,168,875.02	258,186,779.05

短期借款分类的说明：

## (2) 已逾期未偿还的短期借款情况

本期末已逾期未偿还的短期借款总额为元，其中重要的已逾期未偿还的短期借款情况如下：

单位：元

借款单位	期末余额	借款利率	逾期时间	逾期利率
------	------	------	------	------

其他说明

## 34、交易性金融负债

单位：元

项目	期末余额	期初余额
其中：		
其中：		

其他说明：

## 35、衍生金融负债

单位：元

项目	期末余额	期初余额
----	------	------

其他说明：

## 36、应付票据

单位：元

种类	期末余额	期初余额
----	------	------

本期末已到期未支付的应付票据总额为元，到期未付的原因为。

## 37、应付账款

### (1) 应付账款列示

单位：元

项目	期末余额	期初余额
媒介及流量采购款	240,581,148.48	201,067,284.11
其他	5,776,874.44	2,645,030.38
合计	246,358,022.92	203,712,314.49

### (2) 账龄超过1年或逾期的重要应付账款

单位：元



项目	期末余额	未偿还或结转的原因
----	------	-----------

其他说明：

### 38、其他应付款

单位：元

项目	期末余额	期初余额
其他应付款	27,564,154.12	36,553,703.87
合计	27,564,154.12	36,553,703.87

#### (1) 应付利息

单位：元

项目	期末余额	期初余额
----	------	------

重要的已逾期未支付的利息情况：

单位：元

借款单位	逾期金额	逾期原因
------	------	------

其他说明：

#### (2) 应付股利

单位：元

项目	期末余额	期初余额
----	------	------

其他说明，包括重要的超过 1 年未支付的应付股利，应披露未支付原因：

#### (3) 其他应付款

##### 1) 按款项性质列示其他应付款

单位：元

项目	期末余额	期初余额
保证金及押金	16,546,950.11	28,326,950.11
往来款及其他	11,017,204.01	8,226,753.76
合计	27,564,154.12	36,553,703.87

##### 2) 账龄超过 1 年或逾期的重要其他应付款

单位：元

项目	期末余额	未偿还或结转的原因
----	------	-----------

其他说明

## 39、预收款项

## (1) 预收款项列示

单位：元

项目	期末余额	期初余额
----	------	------

## (2) 账龄超过 1 年或逾期的重要预收款项

单位：元

项目	期末余额	未偿还或结转的原因
----	------	-----------

单位：元

项目	变动金额	变动原因
----	------	------

其他说明：

## 40、合同负债

单位：元

项目	期末余额	期初余额
已收取的合同对价	28,356,099.13	30,737,090.07
合计	28,356,099.13	30,737,090.07

账龄超过 1 年的重要合同负债

单位：元

项目	期末余额	未偿还或结转的原因
----	------	-----------

报告期内账面价值发生重大变动的金额和原因

单位：元

项目	变动金额	变动原因
----	------	------

## 41、应付职工薪酬

## (1) 应付职工薪酬列示

单位：元

项目	期初余额	本期增加	本期减少	期末余额
一、短期薪酬	72,014,548.97	127,025,786.60	127,780,259.47	71,260,076.11
二、离职后福利-设定提存计划	998,136.64	6,923,906.35	6,968,854.43	953,188.56
三、辞退福利	80,384.00	1,611,268.09	1,691,652.09	
合计	73,093,069.61	135,560,961.04	136,440,765.99	72,213,264.67

## (2) 短期薪酬列示

单位：元

项目	期初余额	本期增加	本期减少	期末余额
----	------	------	------	------

1、工资、奖金、津贴和补贴	71,256,795.83	115,056,572.48	115,758,856.84	70,554,511.47
2、职工福利费		1,251,965.52	1,251,965.52	
3、社会保险费	548,693.08	7,616,813.21	7,663,483.13	502,023.17
其中：医疗保险费	489,279.01	7,521,849.38	7,567,848.62	443,279.78
工伤保险费	10,191.25	76,060.63	76,110.85	10,141.03
生育保险费	49,222.82	6,033.20	6,653.66	48,602.36
其他1		12,480.00	12,480.00	
其他2		390.00	390.00	
4、住房公积金	209,060.06	3,094,952.30	3,100,470.89	203,541.47
5、工会经费和职工教育经费		5,483.09	5,483.09	
合计	72,014,548.97	127,025,786.60	127,780,259.47	71,260,076.11

### (3) 设定提存计划列示

单位：元

项目	期初余额	本期增加	本期减少	期末余额
1、基本养老保险	976,199.69	6,747,530.86	6,792,924.86	930,805.69
2、失业保险费	21,936.95	176,375.49	175,929.57	22,382.87
合计	998,136.64	6,923,906.35	6,968,854.43	953,188.56

其他说明

### 42、应交税费

单位：元

项目	期末余额	期初余额
增值税	4,004,953.40	3,405,921.98
消费税		2,591.43
企业所得税	10,764,595.46	3,013,007.00
个人所得税	439,581.89	422,686.14
城市维护建设税	56,977.32	131,693.61
教育费附加	24,453.12	94,434.15
地方教育费附加	16,302.09	
印花税	343,604.03	450,037.01
其他	53,718.52	
各项基金		11,742.05
合计	15,704,185.83	7,532,113.37

其他说明

### 43、持有待售负债

单位：元

项目	期末余额	期初余额
----	------	------

其他说明

## 44、一年内到期的非流动负债

单位：元

项目	期末余额	期初余额
一年内到期的租赁负债	12,639,844.30	14,035,450.80
合计	12,639,844.30	14,035,450.80

其他说明：

## 45、其他流动负债

单位：元

项目	期末余额	期初余额
待转销项税额	23,750,478.45	20,523,010.50
合计	23,750,478.45	20,523,010.50

短期应付债券的增减变动：

单位：元

债券名称	面值	票面利率	发行日期	债券期限	发行金额	期初余额	本期发行	按面值计提利息	溢折价摊销	本期偿还		期末余额	是否违约
合计													

其他说明：

## 46、长期借款

## (1) 长期借款分类

单位：元

项目	期末余额	期初余额

长期借款分类的说明：

其他说明，包括利率区间：

## 47、应付债券

## (1) 应付债券

单位：元

项目	期末余额	期初余额

## (2) 应付债券的增减变动（不包括划分为金融负债的优先股、永续债等其他金融工具）

单位：元

债券名称	面值	票面利率	发行日期	债券期限	发行金额	期初余额	本期发行	按面值计提利息	溢折价摊销	本期偿还		期末余额	是否违约

								息					
合计													

(3) 可转换公司债券的说明

(4) 划分为金融负债的其他金融工具说明

期末发行在外的优先股、永续债等其他金融工具基本情况

期末发行在外的优先股、永续债等金融工具变动情况表

单位：元

发行在外的金融工具	期初		本期增加		本期减少		期末	
	数量	账面价值	数量	账面价值	数量	账面价值	数量	账面价值

其他金融工具划分为金融负债的依据说明

其他说明

48、租赁负债

单位：元

项目	期末余额	期初余额
房屋及建筑物租赁负债	24,653,168.60	24,245,136.66
合计	24,653,168.60	24,245,136.66

其他说明：

49、长期应付款

单位：元

项目	期末余额	期初余额
----	------	------

(1) 按款项性质列示长期应付款

单位：元

项目	期末余额	期初余额
----	------	------

其他说明：

(2) 专项应付款

单位：元

项目	期初余额	本期增加	本期减少	期末余额	形成原因
----	------	------	------	------	------

其他说明：

## 50、长期应付职工薪酬

### (1) 长期应付职工薪酬表

单位：元

项目	期末余额	期初余额
----	------	------

### (2) 设定受益计划变动情况

设定受益计划义务现值：

单位：元

项目	本期发生额	上期发生额
----	-------	-------

计划资产：

单位：元

项目	本期发生额	上期发生额
----	-------	-------

设定受益计划净负债（净资产）

单位：元

项目	本期发生额	上期发生额
----	-------	-------

设定受益计划的内容及与之相关风险、对公司未来现金流量、时间和不确定性的影响说明：

设定受益计划重大精算假设及敏感性分析结果说明：

其他说明：

## 51、预计负债

单位：元

项目	期末余额	期初余额	形成原因
租赁复原费		0.00	

其他说明，包括重要预计负债的相关重要假设、估计说明：

## 52、递延收益

单位：元

项目	期初余额	本期增加	本期减少	期末余额	形成原因
----	------	------	------	------	------

其他说明：

## 53、其他非流动负债

单位：元

项目	期末余额	期初余额
----	------	------

其他说明：

## 54、股本

单位：元

	期初余额	本次变动增减 (+、-)					期末余额
		发行新股	送股	公积金转股	其他	小计	
股份总数	1,276,506,972.00						1,276,506,972.00

其他说明:

## 55、其他权益工具

(1) 期末发行在外的优先股、永续债等其他金融工具基本情况

(2) 期末发行在外的优先股、永续债等金融工具变动情况表

单位: 元

发行在外的金融工具	期初		本期增加		本期减少		期末	
	数量	账面价值	数量	账面价值	数量	账面价值	数量	账面价值

其他权益工具本期增减变动情况、变动原因说明, 以及相关会计处理的依据:

其他说明:

## 56、资本公积

单位: 元

项目	期初余额	本期增加	本期减少	期末余额
资本溢价(股本溢价)	3,576,944,282.31		6,890.67	3,576,937,392.64
其他资本公积	146,375,596.82	118,910.97	2,023,524.05	144,470,982.74
合计	3,723,319,879.13	118,910.97	2,030,414.72	3,721,408,375.38

其他说明, 包括本期增减变动情况、变动原因说明:

## 57、库存股

单位: 元

项目	期初余额	本期增加	本期减少	期末余额
库存股	71,388,445.42	79,992,802.77		151,381,248.19
合计	71,388,445.42	79,992,802.77		151,381,248.19

其他说明, 包括本期增减变动情况、变动原因说明:

## 58、其他综合收益

单位: 元

项目	期初余额	本期发生额						期末余额
		本期所得税前发生额	减: 前期计入其他综合收益当期转入损益	减: 前期计入其他综合收益当期转入留存收益	减: 所得税费用	税后归属于母公司	税后归属于少数股东	
二、将重	82,015,07	7,726,672				7,726,672		89,741,75

分类进损益的其他综合收益	9.54	.83				.83		2.37
其中：权益法下可转损益的其他综合收益	515,320.99	-898,939.89				-898,939.89		-383,618.90
外币财务报表折算差额	81,499,758.55	8,625,612.72				8,625,612.72		90,125,371.27
其他综合收益合计	82,015,079.54	7,726,672.83				7,726,672.83		89,741,752.37

其他说明，包括对现金流量套期损益的有效部分转为被套期项目初始确认金额调整：

## 59、专项储备

单位：元

项目	期初余额	本期增加	本期减少	期末余额
----	------	------	------	------

其他说明，包括本期增减变动情况、变动原因说明：

## 60、盈余公积

单位：元

项目	期初余额	本期增加	本期减少	期末余额
法定盈余公积	63,136,815.21			63,136,815.21
合计	63,136,815.21			63,136,815.21

盈余公积说明，包括本期增减变动情况、变动原因说明：

## 61、未分配利润

单位：元

项目	本期	上期
调整前上期末未分配利润	-1,188,817,337.93	-1,487,329,415.44
调整期初未分配利润合计数（调增+，调减-）		179,588.05
调整后期初未分配利润	-1,188,817,337.93	-1,487,149,827.39
加：本期归属于母公司所有者的净利润	101,583,708.82	86,713,831.56
期末未分配利润	-1,087,233,629.11	-1,400,435,995.83

调整期初未分配利润明细：

- 1)、由于《企业会计准则》及其相关新规定进行追溯调整，影响期初未分配利润元。
- 2)、由于会计政策变更，影响期初未分配利润元。
- 3)、由于重大会计差错更正，影响期初未分配利润元。
- 4)、由于同一控制导致的合并范围变更，影响期初未分配利润元。
- 5)、其他调整合计影响期初未分配利润元。



## 62、营业收入和营业成本

单位：元

项目	本期发生额		上期发生额	
	收入	成本	收入	成本
主营业务	1,426,940,625.16	1,174,476,714.15	1,253,284,213.09	973,284,857.23
合计	1,426,940,625.16	1,174,476,714.15	1,253,284,213.09	973,284,857.23

营业收入、营业成本的分解信息：

单位：元

合同分类	分部 1		分部 2				合计	
	营业收入	营业成本	营业收入	营业成本	营业收入	营业成本	营业收入	营业成本
业务类型								
其中：								
按经营地区分类								
其中：								
市场或客户类型								
其中：								
合同类型								
其中：								
按商品转让的时间分类								
其中：								
按合同期限分类								
其中：								
按销售渠道分类								
其中：								
合计								

与履约义务相关的信息：

项目	履行履约义务的时间	重要的支付条款	公司承诺转让商品的性质	是否为主要责任人	公司承担的预期将退还给客户的款项	公司提供的质量保证类型及相关义务

其他说明

与分摊至剩余履约义务的交易价格相关的信息：

本报告期末已签订合同、但尚未履行或尚未履行完毕的履约义务所对应的收入金额为 0.00 元，其中，元预计将于年度确

认收入，元预计将于年度确认收入，元预计将于年度确认收入。

合同中可变对价相关信息：

重大合同变更或重大交易价格调整

单位：元

项目	会计处理方法		对收入的影响金额	
其他说明				
业务名称(不包含金融利息收入)	本期发生额		上期发生额	
	营业收入	营业成本	营业收入	营业成本
互联网媒体业务	494,733,921.68	303,718,226.66	422,357,982.14	223,307,194.87
数字营销业务	869,644,788.22	830,738,071.01	772,795,415.54	719,730,659.77
其他业务	62,561,915.26	40,020,416.48	58,130,815.41	30,247,002.59
<b>合 计</b>	<b>1,426,940,625.16</b>	<b>1,174,476,714.15</b>	<b>1,253,284,213.09</b>	<b>973,284,857.23</b>
利息收入和利息支出				
项 目	本期发生额		上期发生额	
<b>利息收入</b>	49,326,311.64		11,334,056.73	
存放同业	-		-	
存放银行	116,611.79		403,354.15	
拆出资金	-		-	
发放贷款及垫款	49,209,699.85		10,930,702.58	
其中：个人贷款和垫款	49,209,699.85		10,930,702.58	
机构贷款和垫款	-		-	
票据贴现	-		-	
买入返售金融资产	-		-	
债券利息收入	-		-	
其中：已减值金融资产利息收入	-		-	
<b>利息支出</b>	-		-	
同业存放	-		-	
向中央银行借款	-		-	
拆入资金	-		-	
吸收存款	-		-	
卖出回购金融资产	-		-	
发行债券	-		-	
<b>利息净收入</b>	<b>49,326,311.64</b>		<b>11,334,056.73</b>	
项 目	本期发生额		上期发生额	
<b>手续费及佣金收入：</b>	-		-	
结算与清算手续费	-		-	
代理业务手续费	-		-	
信用承诺手续费及佣金	-		-	
银行卡手续费	-		-	

顾问和咨询费	-	-
托管及其他受托业务佣金	-	-
理财业务手续费	-	-
其他	-	-
<b>手续费及佣金支出：</b>	<b>6,495,975.09</b>	<b>720,494.99</b>
银行手续费支出	3,207.04	5,711.25
第三方渠道手续费支出	6,492,768.05	714,783.74
<b>手续费及佣金净支出</b>	<b>6,495,975.09</b>	<b>720,494.99</b>

### 63、税金及附加

单位：元

项目	本期发生额	上期发生额
消费税		58.50
城市维护建设税	258,830.87	203,212.55
教育费附加	111,624.91	89,705.46
印花税	740,145.20	600,208.18
文化事业建设费	65,545.41	50,711.14
地方教育费附加	74,416.64	59,803.60
境外利息所得税	702,803.03	
合计	1,953,366.06	1,003,699.43

其他说明：

### 64、管理费用

单位：元

项目	本期发生额	上期发生额
职工薪酬	42,099,310.41	46,911,324.39
咨询服务费	17,176,534.43	18,692,894.36
折旧及摊销	7,279,526.52	10,664,687.46
差旅费	3,767,124.45	4,611,702.62
房屋租赁费	3,920,194.43	3,096,454.03
办公费	2,841,743.30	1,584,539.62
业务招待费	1,070,834.48	1,084,113.76
低值易耗及维修配件	1,037,907.03	692,972.68
其他	224,924.07	821,432.83
合计	79,418,099.12	88,160,121.75

其他说明

### 65、销售费用

单位：元

项目	本期发生额	上期发生额
职工薪酬	36,112,596.21	40,655,550.98
业务宣传费	3,256,667.32	4,579,176.33
房屋租赁费	343,580.06	1,585,895.28
业务招待费	1,730,801.50	1,557,363.22

差旅费	1,741,603.95	1,466,706.43
办公费	205,317.97	660,621.02
专业服务费	1,358,707.92	643,371.34
车辆交通费用	9,545.64	399,959.37
折旧及摊销费	50,776.44	165,829.14
其他		252,240.54
合计	44,809,597.01	51,966,713.65

其他说明：

## 66、研发费用

单位：元

项目	本期发生额	上期发生额
职工薪酬	55,863,387.49	57,964,662.49
专业服务费	545,323.23	896,680.26
差旅费	1,872,908.91	471,761.03
折旧及摊销	102,508.38	244,789.06
房屋使用费	175,725.64	243,201.08
办公费	144,854.80	29,347.61
其他	501,118.23	508,737.53
合计	59,205,826.68	60,359,179.06

其他说明

## 67、财务费用

单位：元

项目	本期发生额	上期发生额
利息费用	3,223,417.10	6,252,739.46
减：利息收入	21,510,763.92	14,123,758.80
汇兑损益	895,154.20	-553,180.15
手续费及其他	53,694.32	1,084,242.05
合计	-17,338,498.30	-7,339,957.44

其他说明

## 68、其他收益

单位：元

产生其他收益的来源	本期发生额	上期发生额
政府补助	549,842.48	411,187.18
手续费返还	145,050.81	148,922.89
增值税加计扣除	868,683.36	3,123,409.41
其他	0.18	
合计	1,563,576.83	3,683,519.48

## 69、净敞口套期收益

单位：元

项目	本期发生额	上期发生额

其他说明

## 70、公允价值变动收益

单位：元

产生公允价值变动收益的来源	本期发生额	上期发生额
其他非流动金融资产	-4,369,515.27	
合计	-4,369,515.27	

其他说明：

## 71、投资收益

单位：元

项目	本期发生额	上期发生额
权益法核算的长期股权投资收益	7,228,576.10	5,223,875.21
交易性金融资产在持有期间的投资收益	8,364,606.60	9,722,094.29
处置其他非流动金融资产的投资收益	5,313,326.97	
其他非流动金融资产持有期间的投资收益		230,346.45
再保理费用		-47,885.82
其他	-190,685.43	6,358,704.00
合计	20,715,824.24	21,487,134.13

其他说明

## 72、信用减值损失

单位：元

项目	本期发生额	上期发生额
应收账款坏账损失	-16,312,172.78	7,666,221.04
其他应收款坏账损失	1,617,606.93	268,764.56
一年内到期的发放贷款及垫款		1,691,436.48
发放贷款及垫款减值损失	-27,482,133.03	
应收保理款坏账损失	233,212.50	
合计	-41,943,486.38	9,626,422.08

其他说明

## 73、资产减值损失

单位：元

项目	本期发生额	上期发生额
十一、合同资产减值损失		1,315,532.50
合计		1,315,532.50

其他说明：

## 74、资产处置收益

单位：元

资产处置收益的来源	本期发生额	上期发生额

固定资产处置利得（损失以“-”填列）		-15,312.00
无形资产处置利得（损失以“-”填列）	47,130,183.98	
处置使用权资产	1,440.87	
合计	47,130,183.98	-15,312.00

## 75、营业外收入

单位：元

项目	本期发生额	上期发生额	计入当期非经常性损益的金额
其他	4,429.64	10.01	
合计	4,429.64	10.01	

其他说明：

## 76、营业外支出

单位：元

项目	本期发生额	上期发生额	计入当期非经常性损益的金额
对外捐赠	1,300,000.00		
诉讼赔款及违约金支出		31,974.86	
固定资产报废损失	536.98		
滞纳金罚款	4,936.51		
固定资产处置损失		1,210.48	
无法收回的押金		2,600.00	
其他		30,262.14	
合计	1,305,473.49	66,047.48	

其他说明：

## 77、所得税费用

### （1）所得税费用表

单位：元

项目	本期发生额	上期发生额
当期所得税费用	15,311,382.72	7,177,119.40
递延所得税费用	-10,988,571.34	1,862,186.86
合计	4,322,811.38	9,039,306.26

### （2）会计利润与所得税费用调整过程

单位：元

项目	本期发生额
利润总额	149,042,837.41
按法定/适用税率计算的所得税费用	37,260,709.35
子公司适用不同税率的影响	-23,819,343.17

调整以前期间所得税的影响	1,382,600.52
非应税收入的影响	-7,776,480.36
不可抵扣的成本、费用和损失的影响	436,054.68
使用前期未确认递延所得税资产的可抵扣亏损的影响	189,420.88
本期未确认递延所得税资产的可抵扣暂时性差异或可抵扣亏损的影响	47,828.85
权益法核算的合营企业和联营企业损益	-2,278,466.94
税率变动对期初递延所得税余额的影响	
研究开发费加成扣除的纳税影响（以“-”填列）	-1,116,731.42
其他-残疾人工资加计扣除	-2,781.00
所得税费用	4,322,811.38

其他说明

## 78、其他综合收益

详见附注

## 79、现金流量表项目

### （1）与经营活动有关的现金

收到的其他与经营活动有关的现金

单位：元

项目	本期发生额	上期发生额
利息收入	21,510,763.92	6,303,893.59
政府补助	549,842.48	411,187.18
营业外收入	26.54	9.58
资金往来及其他	107,070,987.66	127,694,964.33
合计	129,131,620.60	134,410,054.68

收到的其他与经营活动有关的现金说明：

支付的其他与经营活动有关的现金

单位：元

项目	本期发生额	上期发生额
付现费用	56,440,858.49	43,525,802.78
营业外支出	1,304,936.51	32,662.14
资金往来及其他	130,019,759.61	118,160,530.64
合计	187,765,554.61	161,718,995.56

支付的其他与经营活动有关的现金说明：

### （2）与投资活动有关的现金

收到的其他与投资活动有关的现金

单位：元

项目	本期发生额	上期发生额
理财产品		440,150,502.69
合计		440,150,502.69

收到的重要的与投资活动有关的现金

单位：元

项目	本期发生额	上期发生额
----	-------	-------

收到的其他与投资活动有关的现金说明：

支付的其他与投资活动有关的现金

单位：元

项目	本期发生额	上期发生额
购买理财产品		313,705,056.60
合计		313,705,056.60

支付的重要的与投资活动有关的现金

单位：元

项目	本期发生额	上期发生额
----	-------	-------

支付的其他与投资活动有关的现金说明：

**(3) 与筹资活动有关的现金**

收到的其他与筹资活动有关的现金

单位：元

项目	本期发生额	上期发生额
银行存单解质押	232,650,695.92	
合计	232,650,695.92	

收到的其他与筹资活动有关的现金说明：

支付的其他与筹资活动有关的现金

单位：元

项目	本期发生额	上期发生额
银行存单质押	46,919,242.54	177,602,749.35
偿还租赁负债支付的金额	7,444,425.47	2,668,119.54
支付的回购库存股款项	79,999,693.44	72,395,597.83
合计	134,363,361.45	252,666,466.72

支付的其他与筹资活动有关的现金说明：

筹资活动产生的各项负债变动情况

适用 不适用**(4) 以净额列报现金流量的说明**

项目	相关事实情况	采用净额列报的依据	财务影响
----	--------	-----------	------

**(5) 不涉及当期现金收支、但影响企业财务状况或在未来可能影响企业现金流量的重大活动及财务影响****80、现金流量表补充资料****(1) 现金流量表补充资料**

单位：元



补充资料	本期金额	上期金额
1. 将净利润调节为经营活动现金流量：		
净利润	144,720,026.03	123,455,113.61
加：资产减值准备	41,943,486.38	-10,941,954.58
固定资产折旧、油气资产折耗、生产性生物资产折旧	928,693.44	2,468,701.76
使用权资产折旧	6,913,738.73	9,655,717.68
无形资产摊销	16,112,860.78	4,890,291.33
长期待摊费用摊销	323,035.09	666,956.87
处置固定资产、无形资产和其他长期资产的损失（收益以“-”号填列）	-47,131,624.85	15,312.00
固定资产报废损失（收益以“-”号填列）	536.98	1,210.48
公允价值变动损失（收益以“-”号填列）	4,369,515.27	
财务费用（收益以“-”号填列）	4,118,571.30	5,699,559.31
投资损失（收益以“-”号填列）	-20,715,824.24	-21,487,134.13
递延所得税资产减少（增加以“-”号填列）	-10,813,837.10	-2,137,542.41
递延所得税负债增加（减少以“-”号填列）	-10,098.53	3,330,547.33
存货的减少（增加以“-”号填列）	2,394,382.79	-3,883,461.71
经营性应收项目的减少（增加以“-”号填列）	-7,254,233.67	-445,147,408.12
经营性应付项目的增加（减少以“-”号填列）	27,634,751.44	-32,390,346.30
其他		
经营活动产生的现金流量净额	163,533,979.84	-365,804,436.88
2. 不涉及现金收支的重大投资和筹资活动：		
债务转为资本		
一年内到期的可转换公司债券		
融资租入固定资产		
3. 现金及现金等价物净变动情况：		
现金的期末余额	1,110,565,281.72	631,675,257.43
减：现金的期初余额	724,550,610.32	869,943,054.10
加：现金等价物的期末余额		
减：现金等价物的期初余额		
现金及现金等价物净增加额	386,014,671.40	-238,267,796.67

## (2) 本期支付的取得子公司的现金净额

单位：元

	金额
其中：	
其中：	
其中：	

其他说明：

## (3) 本期收到的处置子公司的现金净额

单位：元

	金额
其中：	
其中：	
其中：	

其他说明：

## (4) 现金和现金等价物的构成

单位：元

项目	期末余额	期初余额
一、现金	1,110,565,281.72	724,550,610.32
其中：库存现金	48,381.30	74,283.08
可随时用于支付的银行存款	1,040,230,211.00	615,902,030.71
可随时用于支付的其他货币资金	70,286,689.42	15,698,943.64
三、期末现金及现金等价物余额	1,110,565,281.72	724,550,610.32

## (5) 使用范围受限但仍属于现金及现金等价物列示的情况

单位：元

项目	本期金额	上期金额	仍属于现金及现金等价物的理由
其他货币资金	25,843,033.93	233,125,845.22	质押、保证金、冻结
合计	25,843,033.93	233,125,845.22	

## (6) 不属于现金及现金等价物的货币资金

单位：元

项目	本期金额	上期金额	不属于现金及现金等价物的理由

其他说明：

## (7) 其他重大活动说明

## 81、所有者权益变动表项目注释

说明对上年年末余额进行调整的“其他”项目名称及调整金额等事项：

## 82、外币货币性项目

## (1) 外币货币性项目

单位：元

项目	期末外币余额	折算汇率	期末折算人民币余额
货币资金			
其中：美元	118,399,406.58	7.1268	843,808,890.81
欧元	33,201.11	7.6617	254,376.94
港币			
开曼元	94,497.87	8.7095	823,029.20
应收账款			
其中：美元	26,395,135.02	7.1268	188,112,848.26
欧元			
港币			
长期借款			
其中：美元			
欧元			
港币			
预付账款			
其中：美元	1,993,546.85	7.1268	14,207,609.69
其他应收款			
其中：美元	646,560.61	7.1268	4,607,908.18
应付账款			
其中：美元	7,847,479.29	7.1268	55,927,415.43
其他应付款			
其中：美元	737,993.38	7.1268	5,259,531.22

其他说明：

(2) 境外经营实体说明，包括对于重要的境外经营实体，应披露其境外主要经营地、记账本位币及选择依据，记账本位币发生变化的还应披露原因。

适用 不适用

境外经营实体	主要经营地	记账本位币	主要经营业务
Polarity Technologies Ltd	塞浦路斯共和国	美元	互联网信息服务等
Eightpoint Technologies Ltd. SEZC	开曼群岛	美元	互联网信息服务等
Genimous Interactive InvestmentCo., Ltd.	美国内华达州	美元	互联网信息服务等
Genimous AI Holding Ltd.	开曼群岛	美元	智能穿戴设备的自主
Position Mobile Ltd SEZC	开曼群岛	美元	互联网信息服务等

境外经营实体	主要经营地	记账本位币	主要经营业务
Spigot, Inc.	美国内华达州	美元	软件开发
Green Tree Applications SRL.	罗马尼亚	美元	软件开发
Azureus Software, Inc	美国内华达州	美元	互联网信息服务等
GMGP LLC	美国内华达州	美元	互联网信息服务等
Search Me Technologies, Inc.	美国内华达州	美元	互联网信息服务等
Better Cloud Solutions Ltd.	塞浦路斯共和国	美元	互联网信息服务等
Springtech, Ltd.	塞浦路斯共和国	美元	互联网信息服务等
Better Cloud Solutions(Cayman) Ltd.	开曼群岛	美元	互联网信息服务等
Springtech(Cayman) Ltd.	开曼群岛	美元	智能穿戴设备的自主
Equate Marketing Ltd.	开曼群岛	美元	互联网信息服务等
Peak Tech Ventures Ltd.	开曼群岛	美元	软件开发
Epiphany Digital Ltd.	开曼群岛	美元	软件开发
WestBay Technologies Ltd.	开曼群岛	美元	互联网信息服务等
East End Technologies Ltd.	开曼群岛	美元	互联网信息服务等
North Side Technologies Ltd.	开曼群岛	美元	互联网信息服务等
South Sound Technologies Ltd.	开曼群岛	美元	互联网信息服务等
Advanced Commerce Solutions Inc.	美国内达华州	美元	互联网信息服务等
Genimous AI Denmark Aps	丹麦	美元	互联网信息服务等
Genimous AI(HK) Limited	香港	美元	互联网信息服务等
Seven Mile Technologies(Cayman) Ltd.	开曼群岛	美元	互联网信息服务等
Seven Mile Technologies Ltd	塞浦路斯共和国	美元	互联网信息服务等
Genimous Technology. Ltd.	新加坡	新加坡	其他资讯服务活动
Genimous NewYork Property LLC	美国纽约	美元	资产管理
智度投资（香港）有限公司	香港	美元	投资与资产管理等

### 83、租赁

#### (1) 本公司作为承租方

适用 不适用

未纳入租赁负债计量的可变租赁付款额

适用 不适用

简化处理的短期租赁或低价值资产的租赁费用

适用 不适用

项目	本期发生额
简化处理的短期租赁费用 and 低价值资产租赁费用情况	510,786.13
未纳入租赁负债计量的可变租赁付款额情况	-
与租赁相关的现金流出总额	7,444,425.47

涉及售后租回交易的情况

(2) 本公司作为出租方

作为出租人的经营租赁

适用 不适用

作为出租人的融资租赁

适用 不适用

未来五年每年未折现租赁收款额

适用 不适用

未折现租赁收款额与租赁投资净额的调节表

(3) 作为生产商或经销商确认融资租赁销售损益

适用 不适用

84、数据资源

85、其他

八、研发支出

单位：元

项目	本期发生额	上期发生额
职工薪酬	55,863,387.49	57,964,662.49
专业服务费	545,323.23	896,680.26
差旅费	1,872,908.91	471,761.03
折旧及摊销	102,508.38	244,789.06
房屋使用费	175,725.64	243,201.08
办公费	144,854.80	29,347.61
其他	501,118.23	508,737.53
合计	59,205,826.68	60,359,179.06
其中：费用化研发支出	59,205,826.68	60,359,179.06
资本化研发支出	0.00	0.00

1、符合资本化条件的研发项目

单位：元

项目	期初余额	本期增加金额			本期减少金额			期末余额
		内部开发支出	其他		确认为无形资产	转入当期损益		
合计								

重要的资本化研发项目

项目	研发进度	预计完成时间	预计经济利益产生方式	开始资本化的时点	开始资本化的具体依据
----	------	--------	------------	----------	------------

开发支出减值准备

单位：元

项目	期初余额	本期增加	本期减少	期末余额	减值测试情况
----	------	------	------	------	--------

## 2、重要外购在研项目

项目名称	预期产生经济利益的方式	资本化或费用化的判断标准和具体依据
------	-------------	-------------------

其他说明：

## 九、合并范围的变更

### 1、非同一控制下企业合并

#### (1) 本期发生的非同一控制下企业合并

单位：元

被购买方名称	股权取得时点	股权取得成本	股权取得比例	股权取得方式	购买日	购买日的确定依据	购买日至期末被购买方的收入	购买日至期末被购买方的净利润	购买日至期末被购买方的现金流
--------	--------	--------	--------	--------	-----	----------	---------------	----------------	----------------

其他说明：

#### (2) 合并成本及商誉

单位：元

合并成本	
--现金	
--非现金资产的公允价值	
--发行或承担的债务的公允价值	
--发行的权益性证券的公允价值	
--或有对价的公允价值	
--购买日之前持有的股权于购买日的公允价值	
--其他	
合并成本合计	
减：取得的可辨认净资产公允价值份额	
商誉/合并成本小于取得的可辨认净资产公允价值份额的金额	

合并成本公允价值的确定方法：

或有对价及其变动的说明

大额商誉形成的主要原因：

其他说明：

#### (3) 被购买方于购买日可辨认资产、负债

单位：元

	购买日公允价值	购买日账面价值
--	---------	---------

资产：		
货币资金		
应收款项		
存货		
固定资产		
无形资产		
负债：		
借款		
应付款项		
递延所得税负债		
净资产		
减：少数股东权益		
取得的净资产		

可辨认资产、负债公允价值的确定方法：

企业合并中承担的被购买方的或有负债：

其他说明：

(4) 购买日之前持有的股权按照公允价值重新计量产生的利得或损失

是否存在通过多次交易分步实现企业合并且在报告期内取得控制权的交易

是 否

(5) 购买日或合并当期期末无法合理确定合并对价或被购买方可辨认资产、负债公允价值的相关说明

(6) 其他说明

## 2、同一控制下企业合并

(1) 本期发生的同一控制下企业合并

单位：元

被合并方名称	企业合并中取得的权益比例	构成同一控制下企业合并的依据	合并日	合并日的确定依据	合并当期期初至合并日被合并方的收入	合并当期期初至合并日被合并方的净利润	比较期间被合并方的收入	比较期间被合并方的净利润

其他说明：

(2) 合并成本

单位：元

合并成本	
--现金	
--非现金资产的账面价值	

--发行或承担的债务的账面价值	
--发行的权益性证券的面值	
--或有对价	

或有对价及其变动的说明：

其他说明：

### (3) 合并日被合并方资产、负债的账面价值

单位：元

	合并日	上期期末
资产：		
货币资金		
应收款项		
存货		
固定资产		
无形资产		
负债：		
借款		
应付款项		
净资产		
减：少数股东权益		
取得的净资产		

企业合并中承担的被合并方的或有负债：

其他说明：

### 3、反向购买

交易基本信息、交易构成反向购买的依据、上市公司保留的资产、负债是否构成业务及其依据、合并成本的确定、按照权益性交易处理时调整权益的金额及其计算：

### 4、处置子公司

本期是否存在丧失子公司控制权的交易或事项

是 否

是否存在通过多次交易分步处置对子公司投资且在本期丧失控制权的情形

是 否

### 5、其他原因的合并范围变动

说明其他原因导致的合并范围变动（如，新设子公司、清算子公司等）及其相关情况：



## 6、其他

## 十、在其他主体中的权益

## 1、在子公司中的权益

## (1) 企业集团的构成

单位：元

子公司名称	注册资本	主要经营地	注册地	业务性质	持股比例		取得方式
					直接	间接	
上海智度亦复信息技术有限公司		上海	上海	互联网整合营销专业服务	100.00%		非同一控制下企业合并
北京掌汇天下科技有限公司		北京	北京	互联网信息服务等	100.00%		非同一控制下企业合并
海南诚品区块链技术有限公司		海南	海南	计算机系统服务	100.00%		非同一控制下企业合并
西藏智媒网络科技有限公司		拉萨	拉萨	计算机软硬件领域内的技术开发等	100.00%		投资设立
广州市智度互联网小额贷款有限公司		广州	广州	小额贷款业务	100.00%		投资设立
广州市智度商业保理有限公司		广州	广州	商业保理业务	100.00%		投资设立
深圳智度信息技术有限公司		深圳	深圳	计算机软硬件领域内的技术开发	100.00%		投资设立
上海智度网络科技有限公司		上海	上海	计算机软硬件领域内的技术开发等	100.00%		投资设立
喀什智优网络科技有限公司		喀什	喀什	互联网信息服务	100.00%		投资设立
广州市智度智麦科技有限公司		广州	广州	计算机系统服务	100.00%		投资设立
广州智度优选供应链有限公司		广州	广州	珠宝首饰批发与零售等	100.00%		投资设立
广州智链未来科技有限公司		广州	广州	计算机系统服务	70.00%		投资设立
广州智度智链科技有限责任公司		广州	广州	计算机系统服务	65.00%		投资设立
广州威发音响有限公司		广州	广州	技术研究、试验发展、品牌运营	82.83%		投资设立
广州智度宇		广州	广州	计算机系统	48.00%		投资设立

宙技术有限公司				服务			
广州避雷针信用服务有限公司		广州	广州	信用数据服务	31.00%		投资设立
广西智链科技有限公司		广西	广西	互联网信息服务等	100.00%		投资设立
深圳智梦传媒有限公司		深圳	深圳	电子通信产品的技术开发与销售		100.00%	非同一控制下企业合并
上海谛视文化传媒有限公司		上海	上海	设计、制作各类广告		100.00%	非同一控制下企业合并
西藏亦复广告有限公司		拉萨	拉萨	技术转让和技术服务		100.00%	非同一控制下企业合并
上海菲索广告有限公司		上海	上海	设计、制作、代理、发布各类广告		100.00%	非同一控制下企业合并
上海佑迎广告有限公司		上海	上海	设计、制作、代理、发布各类广告		100.00%	非同一控制下企业合并
上海智度美抖网络科技有限公司		上海	上海	技术服务、技术开发、技术咨询		100.00%	投资设立
上海亦复广告有限公司		上海	上海	设计、制作、发布、代理国内各类广告；		100.00%	投资设立
深圳亦复广告有限公司		深圳	深圳	商务信息咨询、管理咨询、形象策划		100.00%	投资设立
北京亦复广告有限公司		北京	北京	互联网整合营销专业服务		100.00%	投资设立
北京飞鸟时代科技有限责任公司		北京	北京	互联网信息服务等		100.00%	投资设立
智度优选(广州)供应链管理有限公司		广州	广州	珠宝首饰批发与零售等		100.00%	投资设立
广州智度供应链金融有限责任公司		广州	广州	供应链金融相关的区块链技术服务		100.00%	投资设立
重庆智度信息技术有限公司		重庆	重庆	设计、代理、发布广告		100.00%	投资设立
广州智度亦复信息技术有限公司		广州	广州	广告设计、代理；市场营销策划		100.00%	投资设立
智度投资(香港)有限公司		香港	香港	投资与资产管理等	100.00%		投资设立
上海智己智		上海	上海	技术服务、		100.00%	投资设立

彼网络科技有限公司				技术开发、技术咨询			
宁波智度智量科技有限公司		宁波	宁波	计算机系统服务		100.00%	投资设立
Genimous Technology Holding Singapore PTE. LTD.		新加坡	新加坡	其他资讯服务活动		100.00%	投资设立
Polarity Technologies Ltd		塞浦路斯共和国	塞浦路斯共和国	互联网信息服务等		100.00%	投资设立
Eightpoint Technologies Ltd SEZC		开曼群岛	开曼群岛	互联网信息服务等		100.00%	投资设立
Genimou Interactive Investment Co. Ltd		美国内华达州	美国内华达州	互联网信息服务等		100.00%	投资设立
Better Cloud Solutions Ltd.		塞浦路斯共和国	塞浦路斯共和国	软件开发		100.00%	投资设立
Springtech, Ltd		塞浦路斯共和国	塞浦路斯共和国	软件开发		100.00%	投资设立
Better Cloud Solutions (Cayman) Ltd		开曼群岛	开曼群岛	互联网信息服务等		100.00%	投资设立
Springtech (Cayman) Ltd		开曼群岛	开曼群岛	互联网信息服务等		100.00%	投资设立
Equate Marketing Ltd.		开曼群岛	开曼群岛	互联网信息服务等		100.00%	投资设立
Peak Tech Ventures Ltd		开曼群岛	开曼群岛	互联网信息服务等		100.00%	投资设立
Epiphany Digital Ltd.		开曼群岛	开曼群岛	互联网信息服务等		100.00%	投资设立
WestBay Technologies Ltd		开曼群岛	开曼群岛	互联网信息服务等		100.00%	投资设立
East End Technologies Ltd		开曼群岛	开曼群岛	互联网信息服务等		100.00%	投资设立
North Side Technologies Ltd		开曼群岛	开曼群岛	互联网信息服务等		100.00%	投资设立
South Sound Technology		开曼群岛	开曼群岛	互联网信息服务等		100.00%	投资设立

es Ltd							
Advanced Commerce Solutions, Inc.		美国内达华州	美国内达华州	互联网信息服务等		100.00%	投资设立
Seven Mile Technologies Ltd		塞浦路斯	塞浦路斯	互联网信息服务等		100.00%	投资设立
Genimous AI Denmark Aps		丹麦	丹麦	互联网信息服务等		50.00%	投资设立
Genimous AI (HK) Limited		香港	香港	互联网信息服务等		50.00%	投资设立
Genimous AI Holding Ltd		开曼群岛	开曼群岛	智能穿戴设备的自主研发、销售		50.00%	投资设立
Position Mobile Ltd SEZC		开曼群岛	开曼群岛	互联网信息服务等		36.00%	投资设立
Seven Mile Technologies (Cayman) Ltd		开曼群岛	开曼群岛	互联网信息服务等		36.00%	投资设立
Spigot, Inc.		美国内达华州	美国内达华州	互联网软件开发、应用和分发等		100.00%	非同一控制下企业合并
Green Tree Applications SRL		罗马尼亚	罗马尼亚	互联网信息服务等		100.00%	非同一控制下企业合并
Azureus Software, Inc		美国内达华州	美国内达华州	互联网信息服务等		100.00%	非同一控制下企业合并
GMGP LLC		美国内达华州	美国内达华州	互联网信息服务等		100.00%	非同一控制下企业合并
Search Me Technologies, Inc		美国内达华州	美国内达华州	互联网信息服务等		100.00%	非同一控制下企业合并
Genimous New York Property LLC		美国纽约	美国纽约	资产管理		100.00%	投资设立

在子公司的持股比例不同于表决权比例的说明：

本公司股东智度集团有限公司将其对 Position Mobile Ltd SEZC 的 15%表决权委托给本公司行使。

持有半数或以下表决权但仍控制被投资单位、以及持有半数以上表决权但不控制被投资单位的依据：

本公司股东智度集团有限公司将其对 Position Mobile Ltd SEZC 的 15%表决权委托给本公司行使。

对于纳入合并范围的重要的结构化主体，控制的依据：

确定公司是代理人还是委托人的依据：

其他说明：

## (2) 重要的非全资子公司

单位：元

子公司名称	少数股东持股比例	本期归属于少数股东的损益	本期向少数股东宣告分派的股利	期末少数股东权益余额
Position Mobie Ltd SEZC	64.00%	38,354,836.00	0.00	92,210,942.21

子公司少数股东的持股比例不同于表决权比例的说明：

本公司股东智度集团有限公司将其对 Position Mobile Ltd SEZC 的 15%表决权委托给本公司行使。

其他说明：

## (3) 重要非全资子公司的主要财务信息

单位：元

子公司名称	期末余额						期初余额					
	流动资产	非流动资产	资产合计	流动负债	非流动负债	负债合计	流动资产	非流动资产	资产合计	流动负债	非流动负债	负债合计
Position Mobile Ltd SEZC	137,481,405.69	9,640,986.23	147,148,743.33	2,344,396.71	0.00	2,344,396.71	77,254,905.23	10,493,836.83	87,748,742.06	3,598,575.60	0.00	3,598,575.60

单位：元

子公司名称	本期发生额				上期发生额			
	营业收入	净利润	综合收益总额	经营活动现金流量	营业收入	净利润	综合收益总额	经营活动现金流量
Position Mobile Ltd SEZC	65,514,350.40	59,929,430.75	59,929,430.75	65,026,650.88	102,100,657.98	52,520,087.94	52,520,087.94	9,910,522.17

其他说明：

## (4) 使用企业集团资产和清偿企业集团债务的重大限制

## (5) 向纳入合并财务报表范围的结构化主体提供的财务支持或其他支持

其他说明：

## 2、在子公司的所有者权益份额发生变化且仍控制子公司的交易

### (1) 在子公司所有者权益份额发生变化的情况说明

子公司名称	2024 年 4 月 12 日持股比例	2023 年 12 月 31 日持股比例

深圳智梦传媒有限公司	100.00%	60.00%
------------	---------	--------

## (2) 交易对于少数股东权益及归属于母公司所有者权益的影响

单位：元

购买成本/处置对价	
—现金	
—非现金资产的公允价值	
购买成本/处置对价合计	
减：按取得/处置的股权比例计算的子公司净资产份额	-2,023,524.05
差额	-2,023,524.05
其中：调整资本公积	-2,023,524.05
调整盈余公积	
调整未分配利润	

其他说明

## 3、在合营安排或联营企业中的权益

## (1) 重要的合营企业或联营企业

合营企业或联营企业名称	主要经营地	注册地	业务性质	持股比例		对合营企业或联营企业投资的会计处理方法
				直接	间接	
北京奇酷工场科技有限公司	北京	北京	技术推广服务	20.00%		权益法核算
上海邑炎信息科技有限公司	上海	上海	专业技术服务业	22.41%		权益法核算
国光电器股份有限公司[注]	广州	广州	电气机械和器材制造业	9.48%	4.48%	权益法核算
深圳智度惠信新兴产业股权投资基金合伙企业（有限合伙）	深圳	深圳	资本投资服务	49.64%		权益法核算

在合营企业或联营企业的持股比例不同于表决权比例的说明：

持有 20%以下表决权但具有重大影响，或者持有 20%或以上表决权但不具有重大影响的依据：

持有 20%以下表决权但具有重大影响，或者持有 20%或以上表决权但不具有重大影响的依据：

## (2) 重要合营企业的主要财务信息

单位：元

	期末余额/本期发生额	期初余额/上期发生额
--	------------	------------

流动资产		
其中：现金和现金等价物		
非流动资产		
资产合计		
流动负债		
非流动负债		
负债合计		
少数股东权益		
归属于母公司股东权益		
按持股比例计算的净资产份额		
调整事项		
--商誉		
--内部交易未实现利润		
--其他		
对合营企业权益投资的账面价值		
存在公开报价的合营企业权益投资的公允价值		
营业收入		
财务费用		
所得税费用		
净利润		
终止经营的净利润		
其他综合收益		
综合收益总额		
本年度收到的来自合营企业的股利		

其他说明

**(3) 重要联营企业的主要财务信息**

单位：元

	期末余额/本期发生额		期初余额/上期发生额	
	国光电器股份有限公司	深圳智度惠信新兴产业股权投资基金合伙企业（有限合伙）	国光电器股份有限公司	深圳智度惠信新兴产业股权投资基金合伙企业（有限合伙）
流动资产	6,085,977,320.17	16,225,116.65	4,795,177,820.91	31,333,685.16
非流动资产	2,569,862,971.06	481,077,716.82	2,198,236,359.68	481,077,716.82
资产合计	8,655,840,291.23	497,302,833.47	6,993,414,180.59	512,411,401.98
流动负债	4,409,727,708.36	5,038,969.51	2,784,142,462.37	3,750.00
非流动负债	197,702,622.29		260,419,199.10	
负债合计	4,607,430,330.65	5,038,969.51	3,044,561,661.47	3,750.00
少数股东权益	3,099,514.65		2,796,908.68	
归属于母公司股东权	4,045,310,445.93	492,263,863.96	3,946,055,610.44	512,407,651.98

益				
按持股比例计算的净资产份额	383,495,430.27	244,367,677.47	374,086,071.87	254,367,376.93
调整事项				
--商誉				
--内部交易未实现利润				
--其他				
对联营企业权益投资的账面价值	599,045,584.71	310,953,728.99	589,700,081.43	317,429,264.15
存在公开报价的联营企业权益投资的公允价值				
营业收入	3,036,822,119.86		2,497,568,722.38	
净利润	105,143,086.51	-5,143,788.02	64,400,735.10	-5,231,851.26
终止经营的净利润				
其他综合收益	-6,437,144.79		2,226,828.53	
综合收益总额	98,705,941.72	-5,143,788.02	66,689,703.40	-5,231,851.26
本年度收到的来自联营企业的股利				

其他说明

#### (4) 不重要的合营企业和联营企业的汇总财务信息

单位：元

	期末余额/本期发生额	期初余额/上期发生额
合营企业：		
下列各项按持股比例计算的合计数		
联营企业：		
投资账面价值合计	3,303.85	
下列各项按持股比例计算的合计数		
--净利润	-399.16	

其他说明

#### (5) 合营企业或联营企业向本公司转移资金的能力存在重大限制的说明

#### (6) 合营企业或联营企业发生的超额亏损

单位：元

合营企业或联营企业名称	累积未确认前期累计的损失	本期未确认的损失（或本期分享的净利润）	本期末累积未确认的损失

其他说明



## (7) 与合营企业投资相关的未确认承诺

## (8) 与合营企业或联营企业投资相关的或有负债

## 4、重要的共同经营

共同经营名称	主要经营地	注册地	业务性质	持股比例/享有的份额	
				直接	间接

在共同经营中的持股比例或享有的份额不同于表决权比例的说明：

共同经营为单独主体的，分类为共同经营的依据：

其他说明

## 5、在未纳入合并财务报表范围的结构化主体中的权益

未纳入合并财务报表范围的结构化主体的相关说明：

结构化主体	结构化主体类型	认缴出资	持有比例(%)	实缴出资
被投资单位 4	有限合伙企业	21,000,000.00	2.50	21,000,000.00
被投资单位 6	有限合伙企业	10,000,000.00	50.00	10,000,000.00

## 6、其他

## 十一、政府补助

## 1、报告期末按应收金额确认的政府补助

适用 不适用

未能在预计时点收到预计金额的政府补助的原因

适用 不适用

## 2、涉及政府补助的负债项目

适用 不适用

## 3、计入当期损益的政府补助

适用 不适用

单位：元

会计科目	本期发生额	上期发生额
其他收益	550,453.04	4,392,004.25

其他说明：

## 十二、与金融工具相关的风险

### 1、金融工具产生的各类风险

本公司的主要金融工具包括货币资金、应收票据、应收账款、其他应收款、一年内到期的非流动资产、其他流动资产、发放委托贷款及垫款、交易性金融资产、其他非流动金融资产、应付账款、其他应付款、短期借款、一年内到期的非流动负债及长期应付款。各项金融工具的详细情况已于相关附注内披露。与这些金融工具有关的风险，以及本公司为降低这些风险所采取的风险管理政策如下所述。本公司管理层对这些风险敞口进行管理和监控以确保将上述风险控制在限定的范围之内。

#### 1、风险管理目标和政策

本公司从事风险管理的目标是在风险和收益之间取得适当的平衡，将风险对本公司经营业绩的负面影响降低到最低水平，使股东及其其他权益投资者的利益最大化。基于该风险管理目标，本公司风险管理的基本策略是确定和分析本公司所面临的各种风险，建立适当的风险承受底线和进行风险管理，并及时可靠地对各种风险进行监督，将风险控制在限定的范围之内。

本公司的金融工具导致的主要风险是信用风险、流动性风险、市场风险（包括利率风险和汇率风险）。

#### （1）信用风险

信用风险，是指交易对手方未能履行合同义务而导致本公司产生财务损失的风险。

本公司对信用风险按组合分类进行管理。信用风险主要产生于银行存款、发放贷款及垫款和应收款项等。

本公司银行存款主要存放于国有银行和其它大中型上市银行和声誉良好并拥有较高信用评级的金融机构，本公司预期银行存款不存在重大的信用风险。

对于应收款项，本公司设定相关政策以控制信用风险敞口。本公司基于对债务人的财务状况、外部评级、从第三方获取担保的可能性、信用记录及其它因素诸如目前市场状况等评估债务人的信用资质并设置相应欠款额度与信用期限。本公司已采取政策只与信用良好的交易对手方合作并在有必要时获取足够的抵押品，以此缓解因交易对手方未能履行合同义务而产生财务损失的风险。本公司会定期对债务人信用记录进行监控，对于信用记录不良的债务人，本公司会采用书面催款、缩短信用期或取消信用期等方式，以确保本公司的整体信用风险在可控的范围内。

#### （2）流动性风险

流动性风险，是指本公司在履行以交付现金或其他金融资产结算的义务时遇到资金短缺的风险。

管理流动风险时，本公司保持管理层认为充分的现金及现金等价物并对其进行监控，以满足本公司经营需要，并降低现金流量波动的影响。本公司管理层对银行借款的使用情况进行监控并确保遵守借款协议。同时从主要金融机构获得提供足够备用资金的承诺，以满足短期和长期的资金需求。

#### （3）市场风险

金融工具的市场风险，是指金融工具的公允价值或未来现金流量因市场价格变动而发生波动的风险，包括利率风险、汇率风险和其他价格风险。

#### 利率风险

利率风险，是指金融工具的公允价值或未来现金流量因市场利率变动而发生波动的风险。利率风险可源于已确认的计息金融工具和未确认的金融工具（如某些贷款承诺）。

本公司的利率风险主要产生于银行借款及长期应付款等长期带息债务。浮动利率的金融负债使本公司面临现金流量利率风险，固定利率的金融负债使本公司面临公允价值利率风险。

本公司密切关注利率变动对本公司利率风险的影响。本公司目前并未采取利率对冲政策。但管理层负责监控利率风险，并将于需要时考虑对冲重大利率风险。由于定期存款为短期存款，故银行存款的公允价值利率风险并不重大。

#### 汇率风险

汇率风险，是指金融工具的公允价值或未来现金流量因外汇汇率变动而发生波动的风险。汇率风险可源于以记账本位币之外的外币进行计价的金融工具。

汇率风险主要为本公司的财务状况和现金流量受外汇汇率波动的影响。本公司及境内子公司主要业务活动均以人民币计价结算。本公司之境外子公司智度香港公司及其直接投资的公司均采用美元为其记账本位币，相关外币财务报表的折算方法参见附注三、9，境外子公司业务活动绝大部分以记账本位币结算，因而境外子公司不承担重大外汇风险，其持有的较少以英镑、欧元、港币为结算货币的资产依然存在汇率风险。

#### 2、资本管理

本公司资本管理政策的目的是为了保障本公司能够持续经营，从而为股东提供回报，并使其他利益相关者获益，同时维持最佳的资本结构以降低资本成本。

为了维持或调整资本结构，本公司可能会调整融资方式、调整支付给股东的股利金额、向股东返还资本、发行新股与其他权益工具或出售资产以减低债务。

## 2、套期

### (1) 公司开展套期业务进行风险管理

适用 不适用

### (2) 公司开展符合条件套期业务并应用套期会计

单位：元

项目	与被套期项目以及套期工具相关账面价值	已确认的被套期项目账面价值中所包含的被套期项目累计公允价值套期调整	套期有效性和套期无效部分来源	套期会计对公司的财务报表相关影响
套期风险类型				
套期类别				

其他说明

### (3) 公司开展套期业务进行风险管理、预期能实现风险管理目标但未应用套期会计

适用 不适用

### 3、金融资产

#### (1) 转移方式分类

适用 不适用

#### (2) 因转移而终止确认的金融资产

适用 不适用

#### (3) 继续涉入的资产转移金融资产

适用 不适用

其他说明

## 十三、公允价值的披露

### 1、以公允价值计量的资产和负债的期末公允价值

单位：元

项目	期末公允价值			
	第一层次公允价值计量	第二层次公允价值计量	第三层次公允价值计量	合计
一、持续的公允价值计量	--	--	--	--
（一）交易性金融资产			409,137,289.35	409,137,289.35
1. 以公允价值计量且其变动计入当期损益的金融资产			409,137,289.35	409,137,289.35
（4）理财产品			409,137,289.35	409,137,289.35
（二）应收账款融资		12,336,386.82		12,336,386.82
（三）其他权益工具投资				
（四）其他非流动金融资产			101,120,735.06	101,120,735.06
（1）债务工具投资				
（2）权益工具投资			101,120,735.06	101,120,735.06
持续以公允价值计量的资产总额		12,336,386.82	510,258,024.41	522,594,411.23
二、非持续的公允价值计量	--	--	--	--

### 2、持续和非持续第一层次公允价值计量项目市价的确定依据

无

## 3、持续和非持续第二层次公允价值计量项目，采用的估值技术和重要参数的定性及定量信息

应收款项融资均为应收银行承兑汇票，其剩余期限较短，账面价值与公允价值相近，采用账面价值作为公允价值。

## 4、持续和非持续第三层次公允价值计量项目，采用的估值技术和重要参数的定性及定量信息

项目	2024 年 06 月 30 日的公允价值	估值技术	输入值
交易性金融资产	409,137,289.35	现金流量折现法	期望收益
其他非流动金融资产	101,120,735.06	市场法-上市公司比较法	流动性折扣

## 5、持续的第三层次公允价值计量项目，期初与期末账面价值间的调节信息及不可观察参数敏感性分析

项目	2023 年 12 月 31 日余额	转入第三层次	转出第三层次	当期利得或损失总额	
				计入损益	计入其他综合收益
银行理财产品	472,259,342.91	-	-	8,364,606.60	-
其他非流动金融资产	133,977,301.88	-	-	-4,369,515.27	-

项目	购买、发行、出售和结算		其他	2023 年 12 月 31 日余额	对于在报告年末持有的资产，计入损益的当期未实现利得或变动
	购买	出售			
银行理财产品	162,291,829.51	246,785,123.85	13,006,634.18	409,137,289.35	
其他非流动金融资产	-	28,487,051.55		101,120,735.06	

6、持续的公允价值计量项目，本期内发生各层级之间转换的，转换的原因及确定转换时点的政策

7、本期内发生的估值技术变更及变更原因

8、不以公允价值计量的金融资产和金融负债的公允价值情况

9、其他

## 十四、关联方及关联交易

### 1、本企业的母公司情况

母公司名称	注册地	业务性质	注册资本	母公司对本企业的持股比例	母公司对本企业的表决权比例
北京智度德普股权投资中心（有限合伙）	北京	有限合伙企业	416,181.00 万元	16.37%	16.37%

本企业的母公司情况的说明

说明：北京智度德普股权投资中心（有限合伙）直接和通过一致行动人智度集团有限公司、拉萨经济技术开发区智恒咨询有限公司间接持有本公司合计 24.62% 的股权，系本公司控股股东。

本企业最终控制方是。

本企业最终控制方是。

其他说明：

### 2、本企业的子公司情况

本企业子公司的情况详见附注八、1。

### 3、本企业合营和联营企业情况

本企业重要的合营或联营企业详见附注八、3。

本期与本公司发生关联方交易，或前期与本公司发生关联方交易形成余额的其他合营或联营企业情况如下：

合营或联营企业名称	与本企业关系
上海邑炎信息科技有限公司	联营企业
国光电器	联营企业

其他说明

### 4、其他关联方情况

其他关联方名称	其他关联方与本企业关系
智度集团有限公司	持股超过 5% 的主要股东
拉萨经济技术开发区智恒咨询有限公司	控股股东一致行动人
北京智度德正投资有限公司（以下简称“智度德正公司”）	持股超过 5% 的主要股东之母公司
福建智度科技有限公司	受持有本公司股份超过 5% 的主要股东控制
深圳智度德信股权投资管理有限公司	受持有本公司股份超过 5% 的主要股东控制
智度控股（香港）有限公司	受持有本公司股份超过 5% 的主要股东控制
拉萨智度德诚创业投资合伙企业（有限合伙）（以下简称“智度德诚”）	受持有本公司股份超过 5% 的主要股东控制

深圳掌酷软件有限公司	公司董事、副总经理肖欢担任董事
------------	-----------------

其他说明

## 5、关联交易情况

### (1) 购销商品、提供和接受劳务的关联交易

采购商品/接受劳务情况表

单位：元

关联方	关联交易内容	本期发生额	获批的交易额度	是否超过交易额度	上期发生额
国光电器股份有限公司	采购	7,658,733.10		否	14,914,620.20
久谷国际文化传媒（北京）有限公司				否	178,217.81
传鉴国际品牌管理（北京）有限公司				否	75,247.52

出售商品/提供劳务情况表

单位：元

关联方	关联交易内容	本期发生额	上期发生额
国光电器股份有限公司	销售原材料	945,292.58	
智度集团有限公司	销售珠宝首饰	28,294.69	
智度集团有限公司	销售音响	971.68	5,431.86

购销商品、提供和接受劳务的关联交易说明

### (2) 关联受托管理/承包及委托管理/出包情况

本公司受托管理/承包情况表：

单位：元

委托方/出包方名称	受托方/承包方名称	受托/承包资产类型	受托/承包起始日	受托/承包终止日	托管收益/承包收益定价依据	本期确认的托管收益/承包收益
-----------	-----------	-----------	----------	----------	---------------	----------------

关联托管/承包情况说明

本公司委托管理/出包情况表：

单位：元

委托方/出包方名称	受托方/承包方名称	委托/出包资产类型	委托/出包起始日	委托/出包终止日	托管费/出包费定价依据	本期确认的托管费/出包费
-----------	-----------	-----------	----------	----------	-------------	--------------

关联管理/出包情况说明

### (3) 关联租赁情况

本公司作为出租方：

单位：元

承租方名称	租赁资产种类	本期确认的租赁收入	上期确认的租赁收入
-------	--------	-----------	-----------

本公司作为承租方：

单位：元

出租方名称	租赁资产种类	简化处理的短期租赁和低价值资产租赁的租金费用（如适用）		未纳入租赁负债计量的可变租赁付款额（如适用）		支付的租金		承担的租赁负债利息支出		增加的使用权资产	
		本期发生额	上期发生额	本期发生额	上期发生额	本期发生额	上期发生额	本期发生额	上期发生额	本期发生额	上期发生额
智度集团有限公司	房屋建筑物	510,786.13	207,080.35			5,211,102.92	5,635,897.99	626,351.26	713,112.26		

关联租赁情况说明

#### （4）关联担保情况

本公司作为担保方

单位：元

被担保方	担保金额	担保起始日	担保到期日	担保是否已经履行完毕
上海智度公司、西藏亦复广告有限公司、上海佑迎广告有限公司	100,000,000.00	2022年01月14日		否
西藏亦复广告有限公司	200,000,000.00	2020年09月28日		否
上海智度亦复信息技术有限公司、西藏亦复广告有限公司、上海佑迎广告有限公司	87,970,915.30	2024年01月16日		否

本公司作为被担保方

单位：元

担保方	担保金额	担保起始日	担保到期日	担保是否已经履行完毕

关联担保情况说明

担保到期日：至主债务履行期届满之日后三年

#### （5）关联方资金拆借

单位：元

关联方	拆借金额	起始日	到期日	说明
拆入				
拆出				

#### （6）关联方资产转让、债务重组情况

单位：元

关联方	关联交易内容	本期发生额	上期发生额



## (7) 关键管理人员报酬

单位：元

项目	本期发生额	上期发生额
----	-------	-------

## (8) 其他关联交易

## 6、关联方应收应付款项

## (1) 应收项目

单位：元

项目名称	关联方	期末余额		期初余额	
		账面余额	坏账准备	账面余额	坏账准备
应收账款	国光电器	47,444,570.48	695,785.22	24,109,784.31	361,023.42
应收账款	梧州国光科技发展有限公司	7,727,050.75	115,905.76	1,459,484.41	21,892.27

## (2) 应付项目

单位：元

项目名称	关联方	期末账面余额	期初账面余额
应付账款	国光电器	6,926,771.02	3,519,254.52
应付账款	福建智度科技有限公司	825.41	825.41
应付账款	智度集团	225,545.32	149,781.90
合同负债	上海邑炎信息科技有限公司	1,146.90	1,146.90

## 7、关联方承诺

## 8、其他

## 十五、股份支付

## 1、股份支付总体情况

适用 不适用

## 2、以权益结算的股份支付情况

适用 不适用

## 3、以现金结算的股份支付情况

适用 不适用

## 4、本期股份支付费用

适用 不适用

## 5、股份支付的修改、终止情况

## 6、其他

# 十六、承诺及或有事项

## 1、重要承诺事项

资产负债表日存在的重要承诺

## 2、或有事项

### (1) 资产负债表日存在的重要或有事项

(1) 新天世安（北京）科技有限公司诉智度科技股份有限公司损害股东利益权益

新天世安诉智度股份损害股东利益责任纠纷，原告新天世安请求判令被告智度股份赔偿因延迟办理解除限售手续给原告造成的股票交易损失 3,500 万元，律师费 5 万元。目前广州市花都区法院受理，已于 2024 年 6 月 12 日开庭，尚未判决。

(2) Technology Investment Consortium LLC 向法院提起 Position Mobile 的清盘申请

2022 年 4 月，Position Mobile Ltd SEZC（以下简称“PM 公司”）少数股东 Technology Investment Consortium LLC（以下简称“TIC 公司”）在开曼向法院申请对 PM 公司进行清盘并指定临时清盘人接管。2023 年 4 月，开曼法院驳回了指定临时清盘人接管的请求。2023 年 8 月，TIC 公司再次提出指定临时清盘人接管的申请。2023 年 11 月，开曼法院再次驳回了指定临时清盘人接管的请求。截至报告日，法院尚未审理 TIC 公司的清盘申请。

公司于 2024 年 4 月 19 日召开第十届董事会第二次会议，审议通过了《关于同意下属海外公司清盘的议案》，同意 PM 公司清盘，同时授权公司管理层在 PM 公司当地法律法规允许的范围内代表公司具体执行 PM 公司清盘相关具体事宜。

(3) 广州智度优选供应链有限公司与广州市德温珠宝有限公司相关买卖合同纠纷

广州智度优选供应链有限公司（以下简称“智度优选”）与广州市德温珠宝有限公司（以下简称“德温珠宝”）签订了《供货合作协议》，约定智度优选为德温珠宝提供珠宝首饰供应，德温珠宝向智度优选支付对应款项，结算账期为 30 天，滞纳金每日万分之五。自 2021 年 4 月至 2024 年 4 月期间，智度优选向德温珠宝交付了价值为 52,409,630.34 元的货物，但德温珠宝及其委托付款方仍拖欠货款 23,970,697.73 元逾期未支付。智度优选遂起诉。

### (2) 公司没有需要披露的重要或有事项，也应予以说明

公司不存在需要披露的重要或有事项。

## 3、其他

# 十七、资产负债表日后事项

## 1、重要的非调整事项

单位：元

项目	内容	对财务状况和经营成果的影响数	无法估计影响数的原因

2、利润分配情况

3、销售退回

4、其他资产负债表日后事项说明

十八、其他重要事项

1、前期会计差错更正

(1) 追溯重述法

单位：元

会计差错更正的内容	处理程序	受影响的各个比较期间报表项目名称	累积影响数
-----------	------	------------------	-------

(2) 未来适用法

会计差错更正的内容	批准程序	采用未来适用法的原因
-----------	------	------------

2、债务重组

3、资产置换

(1) 非货币性资产交换

(2) 其他资产置换

4、年金计划

5、终止经营

单位：元

项目	收入	费用	利润总额	所得税费用	净利润	归属于母公司所有者的终止经营利润
----	----	----	------	-------	-----	------------------

其他说明

6、分部信息

(1) 报告分部的确定依据与会计政策

根据本公司的内部组织结构、管理要求及内部报告制度，本公司的经营业务划分为 3 个报告分部。这些报告分部是以公司日常内部管理要求的财务信息为基础确定的。集团的管理层定期评价这些报告分部的经营成果，以决定向其分配资源及评价其业绩。

本公司报告分部包括：

1) 互联网媒体业务分部，主要包括本公司运用自主研发的应用产品形成的媒体平台，基于媒体优化经验及大数据分析技术等帮助合作伙伴提升广告效果，从而获得可观的商业变现收入；

2) 数字营销业务分部，主要包括整合营销、实效营销和信息流业务；

3) 其他业务分部，主要包括互联网金融业务及销售商品业务。

分部报告信息根据各分部向管理层报告时采用的会计政策及计量标准披露，这些会计政策及计量基础与编制财务报表时的会计政策及计量基础保持一致。

## (2) 报告分部的财务信息

单位：元

项目	互联网媒体业务	数字营销业务	其他业务	分部间抵销	合计
营业收入(包含金融利息收入)	494,733,921.68	869,657,316.51	124,913,443.98	-13,037,745.37	1,476,266,936.80
其中：对外交易收入	494,733,921.68	869,644,788.21	111,888,226.90		1,476,266,936.80
分部间交易收入		12,528.30	13,025,217.07	-13,037,745.37	0.00
其中：主营业务收入	494,733,921.68	869,657,316.51	75,587,132.34	-13,037,745.37	1,426,940,625.16
营业成本	314,478,119.97	830,738,071.01	40,020,416.33	-10,759,893.16	1,174,476,714.15
其中：主营业务成本	314,478,119.97	830,738,071.01	40,020,416.33	-10,759,893.16	1,174,476,714.15
销售费用	15,717,042.95	23,795,794.54	5,309,287.82	-12,528.30	44,809,597.01
管理费用	41,830,750.70	3,110,338.46	36,313,086.81	-1,836,076.85	79,418,099.12
研发费用	48,250,336.69		10,955,489.99		59,205,826.68
投资收益	13,677,933.57	-190,685.43	7,228,576.10		20,715,824.24
营业利润/(亏损)	149,407,997.46	10,880,256.96	-9,515,126.11	-429,247.06	150,343,881.26
资产总额	2,443,353,650.50	1,171,675,134.60	4,441,518,185.05	3,417,681,312.10	4,638,865,658.05
负债总额	149,277,829.10	458,375,206.35	798,542,703.59	-783,264,601.57	622,931,137.47
补充信息：					
资本性支出					
折旧和推销费用	-21,277,261.22	31,661.90	27,821.44		-21,217,777.88
信用减值损失	17,791,629.11	230,192.19	891,291.81		18,913,113.11
资产减值损失	-163,561.19	-1,817,532.58	-39,962,392.61		-41,943,486.38
上期或上期期末--23 年半年报数据					
营业收入(包含金融利息收入)	422,357,982.13	772,795,415.54	72,057,757.37	-2,592,885.23	1,264,618,269.82
其中：对外交易收入	422,357,982.13	772,795,415.54	69,464,872.14		1,264,618,269.82
分部间交易收入			2,592,885.23	-2,592,885.23	
其中：主营业务收入	422,357,982.13	772,795,415.54	60,723,700.64	-2,592,885.23	1,253,284,213.09
营业成本	223,508,797.78	719,730,659.77	30,247,002.59	-201,602.91	973,284,857.23
其中：主营业务成本	223,508,797.78	719,730,659.77	30,247,002.59	-201,602.91	973,284,857.23
销售费用	14,268,221.29	33,183,646.94	4,514,845.42		51,966,713.65
管理费用	48,502,845.79	6,888,985.09	35,168,290.88	-2,400,000.01	88,160,121.75
研发费用	47,166,651.92		13,192,527.14		60,359,179.06
投资收益	15,237,936.32		6,249,197.81		21,487,134.13

营业利润/(亏损)	115,722,066.83	18,960,702.14	13,979,290.82	-16,101,602.45	132,560,457.34
资产总额	2,146,099,275.11	883,447,905.06	5,345,332,907.14	3,846,805,206.23	4,528,074,881.08
负债总额	94,351,857.03	1,197,581,620.29	1,398,910,416.02	1,809,363,054.93	881,480,838.41
补充信息:					
资本性支出					
折旧和摊销费用	101,987.45	333,563.08	6,438,232.76		6,873,783.29
信用减值损失	-73,337.51	8,804,766.08	17,005,313.66	-16,110,320.15	9,626,422.08
资产减值损失		1,312,500.00		3,032.50	1,315,532.50

(3) 公司无报告分部的，或者不能披露各报告分部的资产总额和负债总额的，应说明原因

(4) 其他说明

## 7、其他对投资者决策有影响的重要交易和事项

## 8、其他

## 十九、母公司财务报表主要项目注释

### 1、应收账款

#### (1) 按账龄披露

单位：元

账龄	期末账面余额	期初账面余额
1年以内(含1年)	226,802,990.53	295,713,731.12
其中：0-3个月	162,710,955.70	202,567,782.53
4-12个月	64,092,034.83	93,145,948.59
1至2年	2,021,614.42	2,306,024.36
2至3年	421,233.73	
合计	229,245,838.68	298,019,755.48

#### (2) 按坏账计提方法分类披露

单位：元

类别	期末余额					期初余额				
	账面余额		坏账准备		账面价值	账面余额		坏账准备		账面价值
	金额	比例	金额	计提比例		金额	比例	金额	计提比例	
其中：										
按组合计提坏账准备的应收	229,245,838.68	100.00%	4,279,155.83	1.87%	224,966,682.85	298,019,755.48	100.00%	4,662,213.05	1.56%	293,357,542.43

账款										
其中：										
应收合并范围内关联方组合	10,416,515.06	4.54%			10,416,515.06	16,547,215.06	5.55%			16,547,215.06
应收境内企业客户	218,829,323.62	95.46%	4,279,155.83	1.96%	214,550,167.79	281,472,540.42	94.45%	4,662,213.05	1.66%	276,810,327.37
合计	229,245,838.68	100.00%	4,279,155.83	1.87%	224,966,682.85	298,019,755.48	100.00%	4,662,213.05	1.56%	293,357,542.43

按组合计提坏账准备类别名称：应收境内企业客户

单位：元

名称	期末余额		
	账面余额	坏账准备	计提比例
应收境内企业客户	218,829,323.62	4,279,155.83	1.96%
合计	218,829,323.62	4,279,155.83	

确定该组合依据的说明：

按组合计提坏账准备类别名称：应收合并范围内关联方

单位：元

名称	期末余额		
	账面余额	坏账准备	计提比例
应收合并范围内关联方	10,416,515.06	0.00	0.00%
合计	10,416,515.06	0.00	

确定该组合依据的说明：

如是按照预期信用损失一般模型计提应收账款坏账准备：

适用 不适用

### (3) 本期计提、收回或转回的坏账准备情况

本期计提坏账准备情况：

单位：元

类别	期初余额	本期变动金额				期末余额
		计提	收回或转回	核销	其他	
按组合计提坏账准备	4,662,213.05		383,057.22			4,279,155.83
合计	4,662,213.05		383,057.22			4,279,155.83

其中本期坏账准备收回或转回金额重要的：

单位：元

单位名称	收回或转回金额	转回原因	收回方式	确定原坏账准备计提比例的依据及其合理性

## (4) 本期实际核销的应收账款情况

单位：元

项目	核销金额
----	------

其中重要的应收账款核销情况：

单位：元

单位名称	应收账款性质	核销金额	核销原因	履行的核销程序	款项是否由关联交易产生
------	--------	------	------	---------	-------------

应收账款核销说明：

## (5) 按欠款方归集的期末余额前五名的应收账款和合同资产情况

单位：元

单位名称	应收账款期末余额	合同资产期末余额	应收账款和合同资产期末余额	占应收账款和合同资产期末余额合计数的比例	应收账款坏账准备和合同资产减值准备期末余额
------	----------	----------	---------------	----------------------	-----------------------

本报告期按欠款方归集的期末余额前五名应收账款汇总金额为 126529626.90 元，占应收账款期末余额合计数的比例为 55.19%，相应计提的坏账准备期末余额汇总金额为 1986149.68 元。

## 2、其他应收款

单位：元

项目	期末余额	期初余额
其他应收款	377,902,370.12	395,171,886.05
合计	377,902,370.12	395,171,886.05

## (1) 应收利息

## 1) 应收利息分类

单位：元

项目	期末余额	期初余额
----	------	------

## 2) 重要逾期利息

单位：元

借款单位	期末余额	逾期时间	逾期原因	是否发生减值及其判断依据
------	------	------	------	--------------

其他说明：

## 3) 按坏账计提方法分类披露

适用 不适用

4) 本期计提、收回或转回的坏账准备的情况

单位：元

类别	期初余额	本期变动金额				期末余额
		计提	收回或转回	转销或核销	其他变动	

其中本期坏账准备收回或转回金额重要的：

单位：元

单位名称	收回或转回金额	转回原因	收回方式	确定原坏账准备计提比例的依据及其合理性
------	---------	------	------	---------------------

其他说明：

5) 本期实际核销的应收利息情况

单位：元

项目	核销金额
----	------

其中重要的应收利息核销情况

单位：元

单位名称	款项性质	核销金额	核销原因	履行的核销程序	款项是否由关联交易产生
------	------	------	------	---------	-------------

核销说明：

其他说明：

(2) 应收股利

1) 应收股利分类

单位：元

项目(或被投资单位)	期末余额	期初余额
------------	------	------

2) 重要的账龄超过 1 年的应收股利

单位：元

项目(或被投资单位)	期末余额	账龄	未收回的原因	是否发生减值及其判断依据
------------	------	----	--------	--------------

3) 按坏账计提方法分类披露

适用 不适用

4) 本期计提、收回或转回的坏账准备的情况

单位：元

类别	期初余额	本期变动金额				期末余额
		计提	收回或转回	转销或核销	其他变动	

其中本期坏账准备收回或转回金额重要的：



单位：元

单位名称	收回或转回金额	转回原因	收回方式	确定原坏账准备计提比例的依据及其合理性
------	---------	------	------	---------------------

其他说明：

## 5) 本期实际核销的应收股利情况

单位：元

项目	核销金额
----	------

其中重要的应收股利核销情况

单位：元

单位名称	款项性质	核销金额	核销原因	履行的核销程序	款项是否由关联交易产生
------	------	------	------	---------	-------------

核销说明：

其他说明：

## (3) 其他应收款

## 1) 其他应收款按款项性质分类情况

单位：元

款项性质	期末账面余额	期初账面余额
保证金、押金	4,569,130.22	4,469,310.22
往来款	372,941,501.13	390,584,501.15
备用金及其他	536,710.17	210,462.29
合计	378,047,341.52	395,264,273.66

## 2) 按账龄披露

单位：元

账龄	期末账面余额	期初账面余额
1 年以内（含 1 年）	48,283,761.93	87,334,060.39
1 至 2 年	70,888,748.95	114,076,818.40
2 至 3 年	102,294,491.03	161,299,164.18
3 年以上	157,953,394.87	32,554,230.69
3 至 4 年	157,953,394.87	32,554,230.69
合计	379,420,396.78	395,264,273.66

## 3) 按坏账计提方法分类披露

单位：元

类别	期末余额					期初余额				
	账面余额		坏账准备		账面价值	账面余额		坏账准备		账面价值
	金额	比例	金额	计提比例		金额	比例	金额	计提比例	

其中：										
其中：										

按组合计提坏账准备类别名称：

单位：元

名称	期末余额		
	账面余额	坏账准备	计提比例
按组合计提坏账准备	378,047,341.52	144,971.40	0.04%
合计	378,047,341.52	144,971.40	

确定该组合依据的说明：

按预期信用损失一般模型计提坏账准备：

单位：元

坏账准备	第一阶段	第二阶段	第三阶段	合计
	未来 12 个月预期信用损失	整个存续期预期信用损失（未发生信用减值）	整个存续期预期信用损失（已发生信用减值）	
2024 年 1 月 1 日余额	92,387.61			92,387.61
2024 年 1 月 1 日余额在本期				
本期计提	52,583.79			52,583.79
2024 年 6 月 30 日余额	144,971.40			144,971.40

各阶段划分依据和坏账准备计提比例

损失准备本期变动金额重大的账面余额变动情况

适用 不适用

## 4) 本期计提、收回或转回的坏账准备情况

本期计提坏账准备情况：

单位：元

类别	期初余额	本期变动金额				期末余额
		计提	收回或转回	转销或核销	其他	
其中：保证金、押金	22,346.55	500.00				22,846.55
合并范围内关联方往来						
备用金及其他	70,041.06	52,083.79				122,124.85
合计	92,387.61	52,583.79				144,971.40

其中本期坏账准备转回或收回金额重要的：

单位：元

单位名称	转回或收回金额	转回原因	收回方式	确定原坏账准备计提比例的依据及其合理性

## 5) 本期实际核销的其他应收款情况

单位：元

项目	核销金额
----	------

其中重要的其他应收款核销情况：

单位：元

单位名称	其他应收款性质	核销金额	核销原因	履行的核销程序	款项是否由关联交易产生
------	---------	------	------	---------	-------------

其他应收款核销说明：

## 6) 按欠款方归集的期末余额前五名的其他应收款情况

单位：元

单位名称	款项的性质	期末余额	账龄	占其他应收款期末余额合计数的比例	坏账准备期末余额
单位 1	往来款	171,528,203.59	1-2 年 49094090.14；2-3 年 64441491.03；3 年以上 57992622.42	45.37%	
单位 2	往来款	90,000,000.00	3 年以上 90000000.00	23.81%	
单位 3	往来款	26,526,944.74	2-3 年 26550000	7.02%	
单位 4	往来款	20,095,909.60	0-3 个月 1799822.3；4-12 个月 12035736.92；1-2 年 6260350.38	5.32%	
单位 5	往来款	15,450,000.00	4-12 个月 3100000.00；1-2 年 850000.00；2-3 年 8100000.00；3 年以上 3400000.00	4.09%	
合计		323,601,057.93		85.61%	

## 7) 因资金集中管理而列报于其他应收款

单位：元

其他说明：

## 3、长期股权投资

单位：元

项目	期末余额			期初余额		
	账面余额	减值准备	账面价值	账面余额	减值准备	账面价值
对子公司投资	3,043,918,62	384,215,910.	2,659,702,71	3,043,918,62	384,215,910.	2,659,702,71

	6.28	98	5.30	6.28	98	5.30
对联营、合营企业投资	966,790,269.86	56,816,262.28	909,974,007.58	963,888,360.67	56,816,262.28	907,072,098.39
合计	4,010,708,896.14	441,032,173.26	3,569,676,722.88	4,007,806,986.95	441,032,173.26	3,566,774,813.69

## (1) 对子公司投资

单位：元

被投资单位	期初余额 (账面价值)	减值准备 期初余额	本期增减变动				期末余额 (账面价值)	减值准备 期末余额
			追加投资	减少投资	计提减值准备	其他		
北京掌汇天下科技有限公司	52,757,531.40	52,866,765.79					52,757,531.40	52,866,765.79
上海智度亦复信息技术有限公司	371,500,592.41	32,241,905.91					371,500,592.41	32,241,905.91
智度投资(香港)有限公司	1,488,601,470.63	289,107,239.28					1,488,601,470.63	289,107,239.28
深圳智度信息技术有限公司	6,500,000.00						6,500,000.00	
广州市智度互联网小额贷款有限公司	513,405,635.04						513,405,635.04	
上海智度网络科技有限公司	36,742,498.32						36,742,498.32	
广州市智度商业保理有限公司	50,000,000.00						50,000,000.00	
喀什智优网络科技有限公司	200,000.00						200,000.00	
西藏智媒网络科技有限公司	28,000,000.00						28,000,000.00	
广州智链未来科技有限公司	7,000,000.00						7,000,000.00	
北京智度智链科技有限责任公司	6,500,000.00						6,500,000.00	
海南诚品区块链技术有限公司	100,000.00						100,000.00	
广州避雷针信用服	1,550,000.00						1,550,000.00	

务有限公司									
广州市智度智麦科技有限公司	70,000,000.00							70,000,000.00	
广州威发音响有限公司	17,244,987.50							17,244,987.50	
广州智度优选供应链有限公司		10,000,000.00							10,000,000.00
广州智度宇宙技术有限公司	9,600,000.00							9,600,000.00	
合计	2,659,702,715.30	384,215,910.98						2,659,702,715.30	384,215,910.98

## (2) 对联营、合营企业投资

单位：元

投资单位	期初余额 (账面价值)	减值准备 期初余额	本期增减变动							期末余额 (账面价值)	减值准备 期末余额	
			追加投资	减少投资	权益法下确认的投资损益	其他综合收益调整	其他权益变动	宣告发放现金股利或利润	计提减值准备			其他
一、合营企业												
二、联营企业												
北京奇酷工场科技有限公司		56,816,262.28										56,816,262.28
国光电器股份有限公司	589,642,834.24				9,906,963.49	-610,241.32				80,722.18		599,020,278.59
深圳智度惠信新兴产业股权投资合伙企业(有限合伙)	317,429,264.15			7,538,259.75	1,313,234.37	-288,698.57				38,188.79		310,953,728.99

小计	907,072,098.39	56,816,262.28		7,538,259.75	11,220,197.86	-898,939.89				118,910.97	909,974,007.58	56,816,262.28
合计	907,072,098.39	56,816,262.28		7,538,259.75	11,220,197.86	-898,939.89				118,910.97	909,974,007.58	56,816,262.28

可收回金额按公允价值减去处置费用后的净额确定

适用 不适用

可收回金额按预计未来现金流量的现值确定

适用 不适用

前述信息与以前年度减值测试采用的信息或外部信息明显不一致的差异原因

公司以前年度减值测试采用信息与当年实际情况明显不一致的差异原因

### (3) 其他说明

## 4、营业收入和营业成本

单位：元

项目	本期发生额		上期发生额	
	收入	成本	收入	成本
主营业务	555,110,694.05	535,380,353.95	392,573,231.09	367,946,267.53
合计	555,110,694.05	535,380,353.95	392,573,231.09	367,946,267.53

营业收入、营业成本的分解信息：

单位：元

合同分类	分部 1		分部 2				合计	
	营业收入	营业成本	营业收入	营业成本	营业收入	营业成本	营业收入	营业成本
业务类型								
其中：								
按经营地区分类								
其中：								
市场或客户类型								
其中：								
合同类型								
其中：								
按商品转让的时间分类								
其中：								
按合同期限分类								

其中：								
按销售渠道分类								
其中：								
合计								

与履约义务相关的信息：

项目	履行履约义务的时间	重要的支付条款	公司承诺转让商品的性质	是否为主要责任人	公司承担的预期将退还给客户的款项	公司提供的质量保证类型及相关义务
----	-----------	---------	-------------	----------	------------------	------------------

其他说明

与分摊至剩余履约义务的交易价格相关的信息：

本报告期末已签订合同、但尚未履行或尚未履行完毕的履约义务所对应的收入金额为 0.00 元，其中，元预计将于年度确认收入，元预计将于年度确认收入，元预计将于年度确认收入。

重大合同变更或重大交易价格调整

单位：元

项目	会计处理方法	对收入的影响金额
----	--------	----------

其他说明：

合同分类	本期发生额	
	营业收入	营业成本
互联网媒体业务	-	
数字营销业务	554,699,143.89	535,380,353.95
其他业务	411,550.16	
<b>合 计</b>	<b>555,110,694.05</b>	<b>535,380,353.95</b>
按经营地区分类	本期发生额	
其中：境内销售	555,110,694.05	
境外销售		
合计	555,110,694.05	

## 5、投资收益

单位：元

项目	本期发生额	上期发生额
权益法核算的长期股权投资收益	11,220,197.86	6,148,922.16
合计	11,220,197.86	6,148,922.16

## 6、其他

## 二十、补充资料

## 1、当期非经常性损益明细表

☑适用 ☐不适用

单位：元

项目	金额	说明
非流动性资产处置损益	47,131,624.85	
计入当期损益的政府补助（与公司正常经营业务密切相关、符合国家政策规定、按照确定的标准享有、对公司损益产生持续影响的政府补助除外）	550,453.04	
除同公司正常经营业务相关的有效套期保值业务外，非金融企业持有金融资产和金融负债产生的公允价值变动损益以及处置金融资产和金融负债产生的损益	9,308,418.30	
单独进行减值测试的应收款项减值准备转回	1,000.00	
除上述各项之外的其他营业外收入和支出	-1,301,043.85	
其他符合非经常性损益定义的损益项目	4,453,925.12	
减：所得税影响额	-260,711.36	
少数股东权益影响额（税后）	5,639.99	
合计	60,399,448.83	--

其他符合非经常性损益定义的损益项目的具体情况：

☑适用 ☐不适用

项目	涉及金额	原因
权益法核算长期股权投资穿透的非经常性损益	4,309,484.87	联营公司的非经常性损益
手续费返还	144,440.25	
小计	4,453,925.12	

将《公开发行证券的公司信息披露解释性公告第 1 号——非经常性损益》中列举的非经常性损益项目界定为经常性损益项目的情况说明

☐适用 ☑不适用

## 2、净资产收益率及每股收益

报告期利润	加权平均净资产收益率	每股收益	
		基本每股收益（元/股）	稀释每股收益（元/股）
归属于公司普通股股东的净利润	2.59%	0.0805	0.0805
扣除非经常性损益后归属于公司普通股股东的净利润	1.05%	0.0327	0.0327



### 3、境内外会计准则下会计数据差异

(1) 同时按照国际会计准则与按中国会计准则披露的财务报告中净利润和净资产差异情况

适用 不适用

(2) 同时按照境外会计准则与按中国会计准则披露的财务报告中净利润和净资产差异情况

适用 不适用

(3) 境内外会计准则下会计数据差异原因说明，对已经境外审计机构审计的数据进行差异调节的，应注明该境外机构的名称

### 4、其他