

# 中信保诚中证 800 医药指数型证券投资基金（LOF）

## 2025 年中期报告

2025 年 06 月 30 日

基金管理人：中信保诚基金管理有限公司

基金托管人：中国银行股份有限公司

送出日期：2025 年 08 月 29 日

## § 1 重要提示及目录

### 1.1 重要提示

基金管理人的董事会、董事保证本报告所载资料不存在虚假记载、误导性陈述或重大遗漏,并对其内容的真实性、准确性和完整性承担个别及连带的法律责任。本中期报告已经三分之二以上独立董事签字同意,并由董事长签发。

基金托管人中国银行股份有限公司根据本基金合同规定,于 2025 年 08 月 28 日复核了本报告中的财务指标、净值表现、利润分配情况、财务会计报告、投资组合报告等内容,保证复核内容不存在虚假记载、误导性陈述或者重大遗漏。

基金管理人承诺以诚实信用、勤勉尽责的原则管理和运用基金资产,但不保证基金一定盈利。

基金的过往业绩并不代表其未来表现。投资有风险,投资者在作出投资决策前应仔细阅读本基金的招募说明书及其更新。

本报告中财务资料未经审计。

本报告期自 2025 年 01 月 01 日起至 2025 年 06 月 30 日止。

## 1.2 目录

§ 1	重要提示及目录	2
1.1	重要提示	2
1.2	目录	3
§ 2	基金简介	5
2.1	基金基本情况	5
2.2	基金产品说明	5
2.3	基金管理人和基金托管人	6
2.4	信息披露方式	6
2.5	其他相关资料	6
§ 3	主要财务指标和基金净值表现	7
3.1	主要会计数据和财务指标	7
3.2	基金净值表现	7
§ 4	管理人报告	9
4.1	基金管理人及基金经理情况	9
4.2	管理人对报告期内本基金运作合规守信情况的说明	12
4.3	管理人对报告期内公平交易情况的专项说明	12
4.4	管理人对报告期内基金的投资策略和业绩表现的说明	13
4.5	管理人对宏观经济、证券市场及行业走势的简要展望	14
4.6	管理人对报告期内基金估值程序等事项的说明	14
4.7	管理人对报告期内基金利润分配情况的说明	15
4.8	报告期内管理人对本基金持有人数或基金资产净值预警情形的说明	15
§ 5	托管人报告	15
5.1	报告期内本基金托管人合规守信情况声明	15
5.2	托管人对报告期内本基金投资运作合规守信、净值计算、利润分配等情况的说明	15
5.3	托管人对本中期报告中财务信息等内容真实、准确和完整发表意见	15
§ 6	半年度财务会计报告（未经审计）	15
6.1	资产负债表	16
6.2	利润表	17
6.3	净资产变动表	18
6.4	报表附注	19
§ 7	投资组合报告	42
7.1	期末基金资产组合情况	42
7.2	报告期末按行业分类的股票投资组合	42
7.3	期末按公允价值占基金资产净值比例大小排序的所有股票投资明细	44
7.4	报告期内股票投资组合的重大变动	46
7.5	期末按债券品种分类的债券投资组合	47
7.6	期末按公允价值占基金资产净值比例大小排序的前五名债券投资明细	48
7.7	期末按公允价值占基金资产净值比例大小排序的所有资产支持证券投资明细	48
7.8	报告期末按公允价值占基金资产净值比例大小排序的前五名贵金属投资明细	48
7.9	期末按公允价值占基金资产净值比例大小排序的前五名权证投资明细	48
7.10	本基金投资股指期货的投资政策	48
7.11	报告期末本基金投资的国债期货交易情况说明	48

7.12	投资组合报告附注 .....	48
§ 8	基金份额持有人信息 .....	49
8.1	期末基金份额持有人户数及持有人结构 .....	49
8.2	期末上市基金前十名持有人 .....	50
8.3	期末基金管理人的从业人员持有本基金的情况 .....	50
8.4	期末基金管理人的从业人员持有本开放式基金份额总量区间情况 .....	51
8.5	发起式基金发起资金持有份额情况 .....	51
§ 9	开放式基金份额变动 .....	51
§ 10	重大事件揭示 .....	52
10.1	基金份额持有人大会决议 .....	52
10.2	基金管理人、基金托管人的专门基金托管部门的重大人事变动 .....	52
10.3	涉及基金管理人、基金财产、基金托管业务的诉讼 .....	52
10.4	基金投资策略的改变 .....	52
10.5	为基金进行审计的会计师事务所情况 .....	52
10.6	管理人、托管人及其高级管理人员受稽查或处罚等情况 .....	52
10.7	基金租用证券公司交易单元的有关情况 .....	52
10.8	其他重大事件 .....	54
§ 11	影响投资者决策的其他重要信息 .....	55
11.1	报告期内单一投资者持有基金份额比例达到或超过 20%的情况 .....	55
11.2	影响投资者决策的其他重要信息 .....	55
§ 12	备查文件目录 .....	56
12.1	备查文件目录 .....	56
12.2	存放地点 .....	56
12.3	查阅方式 .....	56

## § 2 基金简介

### 2.1 基金基本情况

基金名称	中信保诚中证 800 医药指数型证券投资基金（LOF）		
基金简称	中信保诚中证 800 医药指数（LOF）		
场内简称	医药生物科技 LOF		
基金主代码	165519		
基金运作方式	契约型开放式		
基金合同生效日	2021 年 01 月 01 日		
基金管理人	中信保诚基金管理有限公司		
基金托管人	中国银行股份有限公司		
报告期末基金份额总额	265,824,633.17 份		
基金合同存续期	不定期		
基金份额上市的证券交易所	深圳证券交易所		
上市日期	2021 年 02 月 03 日		
下属分级基金的基金简称	中信保诚中证 800 医药指数（LOF）A	中信保诚中证 800 医药指数（LOF）C	中信保诚中证 800 医药指数（LOF）E
下属分级基金场内简称	医药生物科技 LOF	—	—
下属分级基金的交易代码	165519	013080	023592
报告期末下属分级基金的份额总额	248,836,920.22 份	16,539,062.04 份	448,650.91 份

### 2.2 基金产品说明

投资目标	本基金进行数量化指数投资,通过严谨的数量化管理和投资纪律约束,实现对中证 800 制药与生物科技指数的有效跟踪,为投资者提供一个有效的投资工具。
投资策略	<p>本基金原则上采用完全复制法跟踪指数,即原则上按照标的指数中成份股（含存托凭证）组成及其权重构建股票投资组合,并根据标的指数成份股及其权重的变化进行相应调整,力争保持基金净值收益率与业绩比较基准之间的日均跟踪偏离度的绝对值不超过 0.35%,年跟踪误差不超过 4%。</p> <p>当发生特殊情况（如成份股长期停牌、成份股发生变更、成份股权重由于自由流通量发生变化、成份股公司行为、市场流动性不足等）,或因基金的申购和赎回等对本基金跟踪标的指数的效果可能带来影响时,或法律法规禁止投资等其他原因导致无法有效复制和跟踪标的指数时,基金管理人可以对投资组合管理进行适当变通和调整,力求降低跟踪误差。</p> <p>基金管理人将对成份股的流动性进行分析,如发现流动性欠佳的个股将可能采用合理方法寻求替代。基金管理人运用以下策略构造替代股组合:</p> <p>(1) 基本面替代:按照与被替代股票基本面及规模相似的原则,选</p>

	<p>取一揽子标的指数成份股票作为替代股备选库；</p> <p>(2) 相关性检验：计算备选库中各股票与被替代股票日收益率的相关系数并选取与被替代股票相关性较高的股票组成模拟组合，以组合与被替代股票的日收益率序列的相关系数最大化为优化目标，求解组合中替代股票的权重，并构建替代股组合。</p> <p>基金管理人可运用股指期货，以提高投资效率更好地达到本基金的投资目标。本基金在股指期货投资中将根据风险管理的原则，以套期保值为目的，在风险可控的前提下，本着谨慎原则，参与股指期货的投资，以管理投资组合的系统性风险，改善组合的风险收益特性。此外，本基金还将运用股指期货来对冲特殊情况下的流动性风险以进行有效的现金管理，如预期大额申购赎回、大量分红等，以及对冲因其他原因导致无法有效跟踪标的指数的风险。</p> <p>基金管理人将建立股指期货交易决策部门或小组，授权特定的人员负责股指期货的投资审批事项，同时针对股指期货交易制定投资决策流程和风险控制等制度并报董事会批准。此外，基金管理人还将做好培训和准备工作。</p> <p>对于存托凭证投资，本基金将在深入研究的基础上，通过定性分析、定量分析等方式，筛选相应的存托凭证投资标的。</p>
业绩比较基准	95%×中证 800 制药与生物科技指数收益率+5%×金融同业存款利率
风险收益特征	本基金为跟踪指数的股票型基金，其预期风险和预期收益高于货币市场基金、债券型基金和混合型基金。

## 2.3 基金管理人和基金托管人

项目		基金管理人	基金托管人
名称		中信保诚基金管理有限公司	中国银行股份有限公司
信息披露负责人	姓名	周浩	许俊
	联系电话	021-68649788	010-66596688
	电子邮箱	hao.zhou@citicprufunds.com.cn	fxjd_hq@bank-of-china.com
客户服务电话		400-666-0066	95566
传真		021-50120895	010-66594942
注册地址		中国（上海）自由贸易试验区银城路 16 号 19 层	北京市西城区复兴门内大街 1 号
办公地址		中国（上海）自由贸易试验区银城路 16 号 19 层	北京市西城区复兴门内大街 1 号
邮政编码		200120	100818
法定代表人		涂一锴	葛海蛟

## 2.4 信息披露方式

本基金选定的信息披露报纸名称	中国证券报
登载基金中期报告正文的管理人互联网网址	www.citicprufunds.com.cn
基金中期报告备置地点	基金管理人及基金托管人住所

## 2.5 其他相关资料

项目	名称	办公地址
注册登记机构	中国证券登记结算有限责任公司	北京市西城区太平桥大街 17 号

§ 3 主要财务指标和基金净值表现

3.1 主要会计数据和财务指标

金额单位：人民币元

3.1.1 期间数据和指标	报告期（2025 年 01 月 01 日至 2025 年 06 月 30 日）		
	中信保诚中证 800 医药指数（LOF）A	中信保诚中证 800 医药指数（LOF）C	中信保诚中证 800 医药指数（LOF）E
本期已实现收益	-3,190,331.10	-241,704.89	-7,524.55
本期利润	16,003,106.74	1,109,239.71	-72,813.04
加权平均基金份额本期利润	0.0644	0.0659	-0.1953
本期加权平均净值利润率	7.19%	7.46%	-21.29%
本期基金份额净值增长率	7.33%	7.12%	6.72%
3.1.2 期末数据和指标	报告期末（2025 年 06 月 30 日）		
	中信保诚中证 800 医药指数（LOF）A	中信保诚中证 800 医药指数（LOF）C	中信保诚中证 800 医药指数（LOF）E
期末可供分配利润	100,075,226.82	6,416,943.73	180,477.14
期末可供分配基金份额利润	0.4022	0.3880	0.4023
期末基金资产净值	234,611,425.45	15,358,832.53	423,096.66
期末基金份额净值	0.9428	0.9286	0.9430
3.1.3 累计期末指标	报告期末（2025 年 06 月 30 日）		
	中信保诚中证 800 医药指数（LOF）A	中信保诚中证 800 医药指数（LOF）C	中信保诚中证 800 医药指数（LOF）E
基金份额累计净值增长率	-31.63%	-30.69%	6.72%

注：1、上述基金业绩指标不包括持有人认购或交易基金的各项费用，计入费用后实际收益水平要低于所列数字。

2、本期已实现收益指基金本期利息收入、投资收益、其他收入(不含公允价值变动收益)扣除相关费用和信用减值损失后的余额，本期利润为本期已实现收益加上本期公允价值变动收益。

3、期末可供分配利润，采用期末资产负债表中未分配利润与未分配利润中已实现部分的孰低数。

3.2 基金净值表现

3.2.1 基金份额净值增长率及其与同期业绩比较基准收益率的比较

中信保诚中证 800 医药指数（LOF）A

阶段	份额净值增长率①	份额净值增长率标准差②	业绩比较基准收益率③	业绩比较基准收益率标准差④	①—③	②—④
过去一个月	-0.54%	1.08%	-1.06%	1.10%	0.52%	-0.02%
过去三个月	3.92%	1.28%	2.81%	1.29%	1.11%	-0.01%

过去六个月	7.33%	1.18%	5.59%	1.19%	1.74%	-0.01%
过去一年	21.17%	1.58%	16.83%	1.59%	4.34%	-0.01%
过去三年	-19.60%	1.44%	-25.51%	1.45%	5.91%	-0.01%
自基金合同生效起至今	-31.63%	1.51%	-43.25%	1.53%	11.62%	-0.02%

中信保诚中证 800 医药指数 (LOF) C

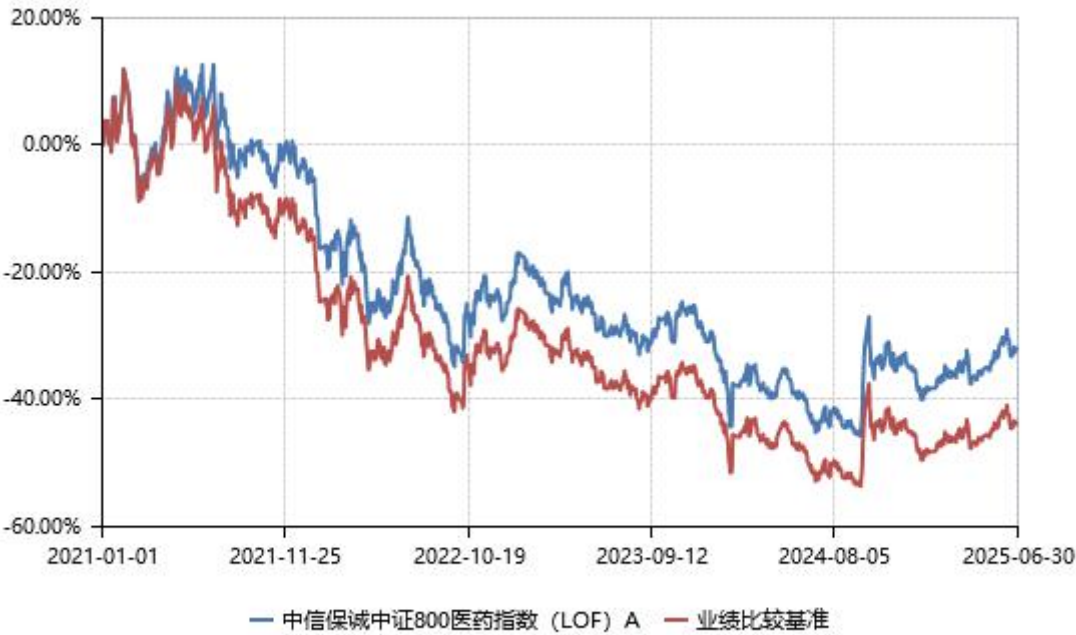
阶段	份额净值 增长率①	份额净值 增长率标 准差②	业绩比较 基准收益 率③	业绩比较基准 收益率标准 差④	①-③	②-④
过去一个月	-0.58%	1.08%	-1.06%	1.10%	0.48%	-0.02%
过去三个月	3.81%	1.28%	2.81%	1.29%	1.00%	-0.01%
过去六个月	7.12%	1.18%	5.59%	1.19%	1.53%	-0.01%
过去一年	20.68%	1.58%	16.83%	1.59%	3.85%	-0.01%
过去三年	-20.56%	1.44%	-25.51%	1.45%	4.95%	-0.01%
自基金合同生效起至今	-30.69%	1.47%	-38.63%	1.49%	7.94%	-0.02%

中信保诚中证 800 医药指数 (LOF) E

阶段	份额净值 增长率①	份额净值 增长率标 准差②	业绩比较 基准收益 率③	业绩比较基准 收益率标准 差④	①-③	②-④
过去一个月	-0.56%	1.08%	-1.06%	1.10%	0.50%	-0.02%
过去三个月	3.91%	1.28%	2.81%	1.29%	1.10%	-0.01%
自基金合同生效起至今	6.72%	1.23%	4.53%	1.24%	2.19%	-0.01%

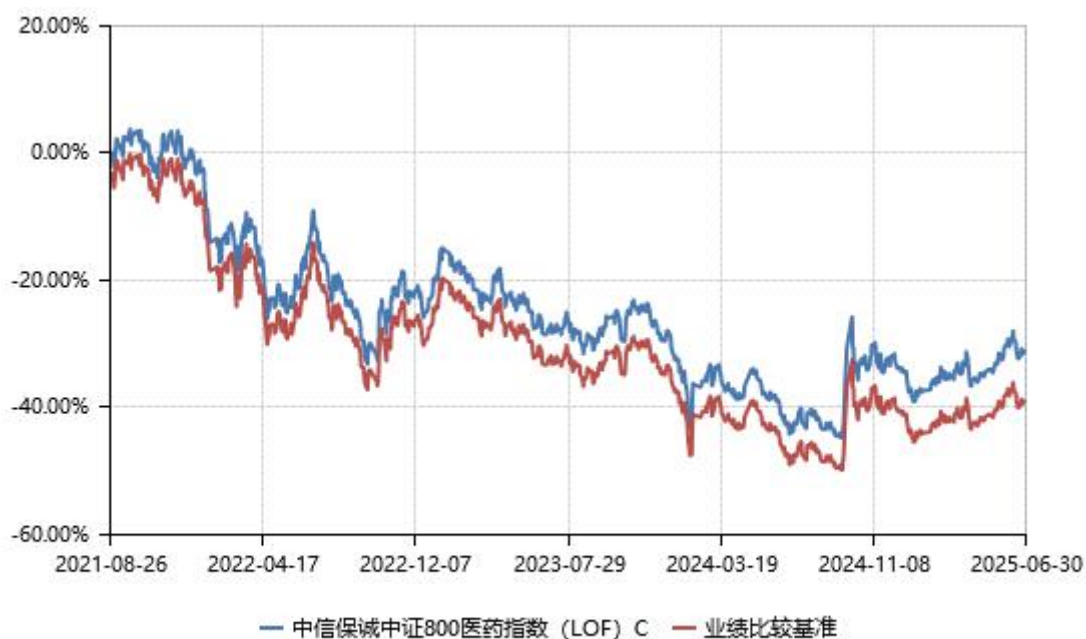
3.2.2 自基金合同生效以来基金份额累计净值增长率变动及其与同期业绩比较基准收益率变动的比较

中信保诚中证 800 医药指数 (LOF) A

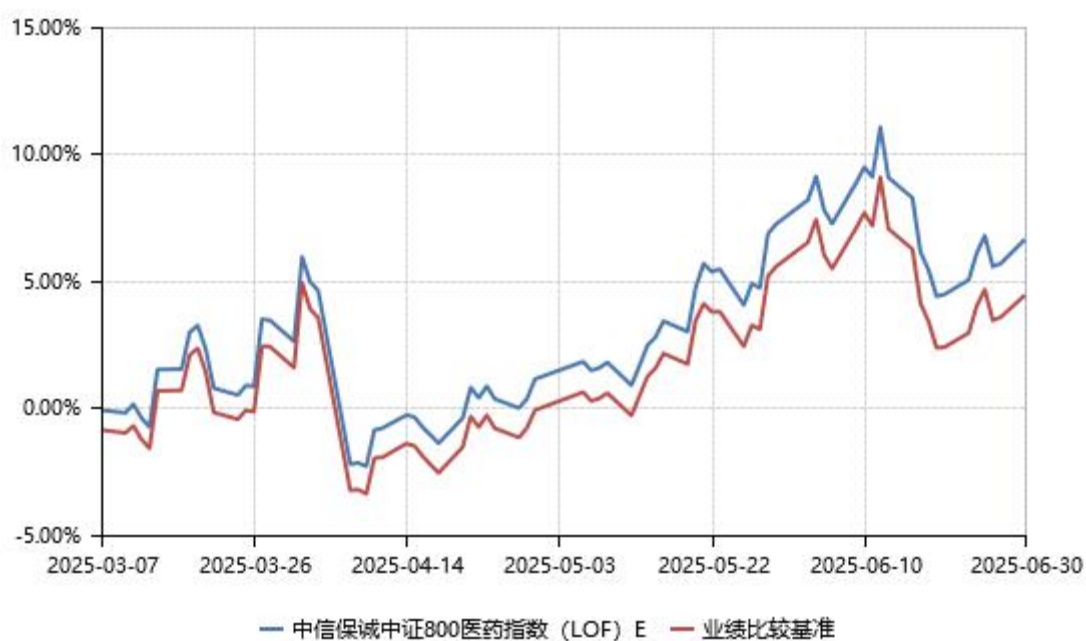


中信保诚中证 800 医药指数 (LOF) C





中信保诚中证 800 医药指数 (LOF) E



注：本基金于 2025 年 3 月 7 日起新增 E 类份额。

## § 4 管理人报告

### 4.1 基金管理人及基金经理情况

#### 4.1.1 基金管理人及其管理基金的经验

本基金管理人中信保诚基金管理有限公司经中国证监会批准，于 2005 年 9 月 30 日正式成立，注册资本 2 亿元，注册地为上海。公司股东为中信信托有限责任公司、保诚集团股份有限公司和新苏州工业园区创业投资有限公司，各股东出资比例分别为 49%、49%、2%。因业务发展需要，经国家工商行政管理总局核准，本基金管理人法定名称于 2017 年 12 月 18 日起由“信诚基金管理有限公司”变更为“中信保诚基金管理有限公司”。本基金管理人已于 2017 年 12 月 20 日在中国证监会指定媒介以及公司网站上刊登了公司法定名称变更的公告。

截至 2025 年 6 月 30 日，本基金管理人管理的运作中基金为 89 只，分别为：中信保诚四季红混合型证券投资基金、中信保诚精萃成长混合型证券投资基金、中信保诚盛世蓝筹混合型证券投资基金、中信保诚三得益债券型证券投资基金、中信保诚优胜精选混合型证券投资基金、中信保诚中小盘混合型证券投资基金、中信保诚货币市场证券投资基金、中信保诚景华债券型证券投资基金、中信保诚至远动力混合型证券投资基金、中信保诚优质纯债债券型证券投资基金、中信保诚深度价值混合型证券投资基金（LOF）、中信保诚增强收益债券型证券投资基金（LOF）、中信保诚中证 500 指数型证券投资基金（LOF）、中信保诚新机遇混合型证券投资基金（LOF）、中信保诚全球商品主题证券投资基金（LOF）、中信保诚沪深 300 指数型证券投资基金（LOF）、中信保诚周期轮动混合型证券投资基金（LOF）、中信保诚双盈债券型证券投资基金（LOF）、中信保诚中证 800 医药指数型证券投资基金（LOF）、中信保诚中证 800 有色指数型证券投资基金（LOF）、中信保诚中证 800 金融指数型证券投资基金（LOF）、中信保诚中证 TMT 产业主题指数型证券投资基金（LOF）、中信保诚中证信息安全指数型证券投资基金（LOF）、中信保诚中证智能家居指数型证券投资基金（LOF）、中信保诚中证建设工程指数型证券投资基金（LOF）、中信保诚新旺回报灵活配置混合型证券投资基金（LOF）、中信保诚鼎利灵活配置混合型证券投资基金（LOF）、中信保诚惠泽 18 个月定期开放债券型证券投资基金、中信保诚多策略灵活配置混合型证券投资基金（LOF）、中信保诚嘉鸿债券型证券投资基金、中信保诚新兴产业混合型证券投资基金、中信保诚幸福消费混合型证券投资基金、中信保诚薪金宝货币市场基金、中信保诚新选回报灵活配置混合型证券投资基金、中信保诚新锐回报灵活配置混合型证券投资基金、中信保诚新泽回报灵活配置混合型证券投资基金、中信保诚稳利债券型证券投资基金、中信保诚稳健债券型证券投资基金、中信保诚至利灵活配置混合型证券投资基金、中信保诚稳瑞债券型证券投资基金、中信保诚至裕灵活配置混合型证券投资基金、中信保诚稳益债券型证券投资基金、中信保诚至选灵活配置混合型证券投资基金、中信保诚至瑞灵活配置混合型证券投资基金、中信保诚景瑞债券型证券投资基金、中信保诚稳悦债券型证券投资基金、中信保诚稳鑫债券型证券投资基金、中信保诚稳丰债券型证券投资基金、中信保诚稳泰债券型证券投资基金、中信保诚新悦回报灵活配置混合型证券投资基金、中信保诚至泰中短债债券型证券投资基金、中信保诚至诚

灵活配置混合型证券投资基金、中信保诚量化阿尔法股票型证券投资基金、中信保诚智惠金货币市场基金、中信保诚嘉鑫 3 个月定期开放债券型发起式证券投资基金、中信保诚至兴灵活配置混合型证券投资基金、中信保诚稳鸿债券型证券投资基金、中信保诚稳达债券型证券投资基金、中信保诚新蓝筹灵活配置混合型证券投资基金、中信保诚创新成长灵活配置混合型证券投资基金、中信保诚景丰债券型证券投资基金、中信保诚红利精选混合型证券投资基金、中信保诚嘉裕五年定期开放债券型证券投资基金、中信保诚嘉丰一年定期开放债券型发起式证券投资基金、中信保诚安鑫回报债券型证券投资基金、中信保诚成长动力混合型证券投资基金、中信保诚嘉润 66 个月定期开放债券型证券投资基金、中信保诚龙腾精选混合型证券投资基金、中信保诚丰裕一年持有期混合型证券投资基金、中信保诚盛裕一年持有期混合型证券投资基金、中信保诚弘远混合型证券投资基金、中信保诚前瞻优势混合型证券投资基金、中信保诚先进制造混合型证券投资基金、中信保诚远见成长混合型证券投资基金、中信保诚瑞丰 6 个月持有期混合型证券投资基金、中信保诚嘉盛三个月定期开放债券型证券投资基金、中信保诚沪深 300 指数增强型证券投资基金、中信保诚中债 0-2 年政策性金融债指数证券投资基金、中信保诚景气优选混合型证券投资基金、中信保诚国企红利量化选股股票型证券投资基金、中信保诚中证 500 指数增强型证券投资基金、中信保诚 60 天持有期债券型证券投资基金、中信保诚中债 0-3 年政策性金融债指数证券投资基金、中信保诚 90 天持有期债券型证券投资基金、中信保诚周期优选混合型发起式证券投资基金、中信保诚红利领航量化选股股票型证券投资基金、中信保诚乾元 30 天持有期债券型证券投资基金、中信保诚汇利债券型证券投资基金、中信保诚中证同业存单 AAA 指数 7 天持有期证券投资基金。

#### 4.1.2 基金经理（或基金经理小组）及基金经理助理简介

姓名	职务	任本基金的基金经理 （助理）期限		证券从 业年限	说明
		任职日期	离任日期		
黄稚	量化投资部助理总监、基金经理	2019 年 09 月 04 日	—	13	黄稚女士，理学硕士。曾任职于中国国际金融有限公司，担任资产管理部产品经理；于平安证券有限责任公司，担任产品经理。2015 年 6 月加入中信保诚基金管理有限公司，历任金融工程师、基金经理助理。现任量化投资部助理总监，中信保诚中证 500 指数型证券

					投资基金（LOF）、中信保诚中证建设工程指数型证券投资基金（LOF）、中信保诚中证 800 医药指数型证券投资基金（LOF）、中信保诚中证 800 有色指数型证券投资基金（LOF）、中信保诚中证 TMT 产业主题指数型证券投资基金（LOF）、中信保诚中证信息安全指数型证券投资基金（LOF）、中信保诚中证智能家居指数型证券投资基金（LOF）、中信保诚沪深 300 指数型证券投资基金（LOF）、中信保诚国企红利量化选股股票型证券投资基金、中信保诚红利领航量化选股股票型证券投资基金的基金经理。
--	--	--	--	--	--

注：1. 上述任职日期、离任日期根据本基金管理人对外披露的任免日期填写。

2. 证券从业年限计算标准遵从中国证监会《证券投资基金经营机构董事、监事、高级管理人员及从业人员监督管理办法》中关于证券基金从业人员范围的相关规定。

4.2 管理人对报告期内本基金运作合规守信情况的说明

在本报告期内，本基金管理人严格按照《中华人民共和国证券投资基金法》和其他相关法律法规的规定以及基金合同、招募说明书的约定，本着诚实信用、勤勉尽职的原则管理和运用基金财产。本基金管理人通过不断完善法人治理结构和内部控制制度，加强内部管理，规范基金运作。本报告期内，基金运作合法合规，没有发生损害基金份额持有人利益的行为。

4.3 管理人对报告期内公平交易情况的专项说明

4.3.1 公平交易制度的执行情况

根据中国证监会颁布的《证券投资基金管理公司公平交易制度指导意见》，以及公司公平交易及异常交易管理相关规定，公司采取了一系列的行动落实公平交易管理的各项要求。各部门在公平交

易执行中各司其职，研究分析方面，公司通过统一的研究平台发布研究成果，并构建投资备选库、交易对手库、风格维度库等，确保所有投资组合经理在获得投资信息、投资建议和实施投资决策方面享有公平的机会；在交易端，公司管理的不同投资组合执行集中交易制度，不同投资组合同同时同向交易同一证券时需通过交易系统内的公平交易程序，确保各投资组合享有公平的交易执行机会；对于债券一级市场申购、非公开发行股票申购等以公司名义进行的交易，按照价格优先、比例分配的原则对交易结果进行分配；同时，公司每个季度对旗下所有投资组合同向交易、反向交易以及债券一级市场申购、非公开发行股票申购等交易进行统计分析，并要求相关投资组合经理对异常交易情况进行合理性解释。

本期公司整体公平交易制度执行情况良好，未发现违背公平交易的相关情况。

#### 4.3.2 异常交易行为的专项说明

公司对旗下所有产品的交易价格、产品投资杠杆、集中度、反向交易等进行控制，事后根据公司公平交易及异常交易管理相关规定定期对相关情况进行汇总和统计分析，相关情况由投资组合经理出具情况说明后签字确认。报告期内，本基金与公司旗下管理的其它产品之间未出现参与交易所公开竞价同日反向交易成交较少的单边交易量超过该证券当日成交量 5% 的交易。未发生主动投资杠杆超标情况。对于债券交易价格监控结果，每日、每月对现券、回购交易价格偏离及回购投资情况按照要求进行统计，并对需要上报的情况按时进行上报。

本报告期内，未发现投资组合之间有可能导致不公平交易和利益输送的异常交易。

### 4.4 管理人对报告期内基金的投资策略和业绩表现的说明

#### 4.4.1 报告期内基金投资策略和运作分析

回顾 2025 年上半年，美联储暂停降息，市场对于美国经济前景的担忧上升，美国关税政策加剧全球贸易不确定性，美债利率维持高位震荡，美元指数回落，风险资产的价格波动有所加大，避险情绪推动黄金价格上行。国内方面，经济运行总体保持平稳。消费维持韧性，制造业投资、广义基建投资增速下行但仍处于较高水平，而房地产投资继续承压。上半年受美国关税政策影响，抢出口支撑下出口数据韧性较强。

报告期内，A 股市场整体波动较大，4 月初受美国关税因素干扰、市场经历快速调整，随后震荡上行。上证指数上涨 2.76%，沪深 300 指数上涨 0.03%，中证 500 指数上涨 3.31%。从行业上看，有色、银行、国防军工、传媒等行业涨幅居前，而煤炭、食品饮料、房地产等行业表现较弱。报告期内，小盘、成长风格表现相对占优。红利资产内部出现结构分化、作为机构配置重要方向之一的银行板块表现较好。

本基金跟踪的标的指数为中证 800 制药与生物科技指数。报告期内，本基金坚持既定的指数化投资策略，原则上按照标的指数中成分股组成及其权重构建股票投资组合，实现对标的指数的有效跟踪。本基金认真应对投资者日常申购、赎回需求，根据市场情况、成分股停复牌等合理安排权益仓位和头寸，有效管理跟踪误差。本基金通过参与网下新股申购，力争获取收益增厚的机会。

#### 4.4.2 报告期内基金的业绩表现

本报告期内，中信保诚中证 800 医药指数（LOF）A 份额净值增长率为 7.33%，同期业绩比较基准收益率为 5.59%；中信保诚中证 800 医药指数（LOF）C 份额净值增长率为 7.12%，同期业绩比较基准收益率为 5.59%；中信保诚中证 800 医药指数（LOF）E 份额净值增长率为 6.72%，同期业绩比较基准收益率为 4.53%。

#### 4.5 管理人对宏观经济、证券市场及行业走势的简要展望

市场经历 4 月初的快速调整后，随着贸易冲突缓和、地缘风险阶段性平息，叠加流动性相对充裕，市场风险偏好持续修复。展望后市，外部宏观不确定性依然存在，美国关税政策和贸易冲突或仍有反复，但对市场影响可能有所减弱。下半年美联储降息的概率依然较高，仍需关注美联储的降息节奏对全球流动性的影响。国内方面，上半年经济运行稳中有进，但抢出口效应消退后外需的持续性有待观察，下半年出口不确定性或有所增加。国内政策空间依然充裕，扩内需政策有望继续发力。后续关注国内政策出台和实施的节奏、力度与效果，持续跟踪国内经济基本面的修复情况。

国内权益市场主要指数估值目前处于相对合理区间。三季度 A 股上市公司半年报进入集中披露期，短期内市场行情或转向盈利增长驱动，景气度持续向好的板块有望获得投资者关注。长期来看，国内经济走势和企业盈利变化仍是影响权益市场表现的关键因素。

#### 4.6 管理人对报告期内基金估值程序等事项的说明

本基金管理人按照企业会计准则、中国证监会相关规定、中国证券投资基金业协会相关指引和基金合同的约定，对基金所持有的投资品种进行估值。

本基金管理人设置了估值委员会，并制定了相关制度及流程。估值委员会主要负责基金估值相关工作的评估、决策、执行和监督，确保基金估值的公允与合理。估值委员会由主管运营的公司领导、投资、研究、会计和风控等岗位资深人员组成。基金经理不参与估值的具体流程，但若认为存在对相关投资品种估值有失公允的情况，可向估值委员会报告并提出相关意见和建议，但不参与最终估值决策。参与估值流程人员均具备相应的专业胜任能力及相关工作经历。本基金托管人根据法律法规要求履行估值及净值计算的复核责任。会计师事务所对管理人采用的相关估值技术、假设及输入值的适当性发表专业意见。在每个估值日，本基金管理人使用估值政策确定的估值方法，确

定基金的份额净值，托管人复核无误后，由基金管理人对外公布。上述参与估值流程各方之间不存在重大利益冲突。

本基金管理人已与中债金融估值中心有限公司、中证指数有限公司签署服务协议，由其按合同约定提供相关投资品种的估值相关数据服务。

#### 4.7 管理人对报告期内基金利润分配情况的说明

本基金本报告期内未进行过利润分配。该处理符合相关法律法规及《基金合同》约定。

#### 4.8 报告期内管理人对本基金持有人数或基金资产净值预警情形的说明

本报告期内，本基金未出现连续 20 个工作日基金资产净值低于五千万元或者基金份额持有人数量不满二百人的情形。

### § 5 托管人报告

#### 5.1 报告期内本基金托管人遵规守信情况声明

本报告期内，中国银行股份有限公司（以下称“本托管人”）在对中信保诚中证 800 医药指数型证券投资基金（LOF）（以下称“本基金”）的托管过程中，严格遵守《证券投资基金法》及其他有关法律法规、基金合同和托管协议的有关规定，不存在损害基金份额持有人利益的行为，完全尽职尽责地履行了应尽的义务。

#### 5.2 托管人对报告期内本基金投资运作遵规守信、净值计算、利润分配等情况的说明

本报告期内，本托管人根据《证券投资基金法》及其他有关法律法规、基金合同和托管协议的规定，对本基金管理人的投资运作进行了必要的监督，对基金资产净值的计算、基金份额申购赎回价格的计算以及基金费用开支等方面进行了认真地复核，未发现本基金管理人存在损害基金份额持有人利益的行为。

#### 5.3 托管人对本中期报告中财务信息等内容真实、准确和完整发表意见

本报告中的财务指标、净值表现、收益分配情况、财务会计报告（注：财务会计报告中的“金融工具风险及管理”、“关联方承销证券”、“关联方证券出借”部分未在托管人复核范围内）、投资组合报告等数据真实、准确和完整。

### § 6 半年度财务会计报告（未经审计）

## 6.1 资产负债表

会计主体：中信保诚中证 800 医药指数型证券投资基金（LOF）

报告截止日：2025 年 06 月 30 日

单位：人民币元

资 产	附注号	本期末 2025 年 06 月 30 日	上年度末 2024 年 12 月 31 日
<b>资 产：</b>			
货币资金	6.4.7.1	15,136,276.23	14,220,279.84
结算备付金		1,123.30	19,455.51
存出保证金		7,474.94	25,823.10
交易性金融资产	6.4.7.2	235,631,539.27	219,453,076.93
其中：股票投资		235,631,539.27	219,453,076.93
基金投资		—	—
债券投资		—	—
资产支持证券投资		—	—
贵金属投资		—	—
其他投资		—	—
衍生金融资产	6.4.7.3	—	—
买入返售金融资产	6.4.7.4	—	—
应收清算款		9,957.28	—
应收股利		—	—
应收申购款		344,704.93	166,031.07
递延所得税资产		—	—
其他资产	6.4.7.5	—	—
资产总计		251,131,075.95	233,884,666.45
<b>负债和净资产</b>	<b>附注号</b>	<b>本期末 2025 年 06 月 30 日</b>	<b>上年度末 2024 年 12 月 31 日</b>
<b>负 债：</b>			
短期借款		—	—
交易性金融负债		—	—
衍生金融负债	6.4.7.3	—	—
卖出回购金融资产款		—	—
应付清算款		—	—
应付赎回款		389,008.79	212,831.11
应付管理人报酬		204,670.96	205,173.50
应付托管费		40,934.20	41,034.71
应付销售服务费		5,171.23	5,042.75
应付投资顾问费		—	—
应交税费		—	—
应付利润		—	—
递延所得税负债		—	—
其他负债	6.4.7.6	97,936.13	246,620.70
负债合计		737,721.31	710,702.77



<b>净资产：</b>			
实收基金	6.4.7.7	143,720,706.95	143,635,569.97
未分配利润	6.4.7.8	106,672,647.69	89,538,393.71
净资产合计		250,393,354.64	233,173,963.68
负债和净资产总计		251,131,075.95	233,884,666.45

注：截止本报告期末，基金份额总额 265,824,633.17 份。其中：中信保诚中证 800 医药指数（LOF）A 的基金份额净值 0.9428 元，基金份额总额 248,836,920.22 份；中信保诚中证 800 医药指数（LOF）C 的基金份额净值 0.9286 元，基金份额总额 16,539,062.04 份；中信保诚中证 800 医药指数（LOF）E 的基金份额净值 0.9430 元，基金份额总额 448,650.91 份。

## 6.2 利润表

会计主体：中信保诚中证 800 医药指数型证券投资基金（LOF）

本报告期：2025 年 01 月 01 日至 2025 年 06 月 30 日

单位：人民币元

项 目	附注号	本期 2025 年 01 月 01 日至 2025 年 06 月 30 日	上年度可比期间 2024 年 01 月 01 日 至 2024 年 06 月 30 日
<b>一、营业总收入</b>		18,583,378.63	-49,403,442.39
1. 利息收入		24,815.23	70,102.44
其中：存款利息收入	6.4.7.9	24,815.23	23,306.81
债券利息收入		-	-
资产支持证券利息收入		-	-
买入返售金融资产收入		-	-
其他利息收入		-	46,795.63
2. 投资收益（损失以“-”填列）		-1,954,079.72	-5,672,322.86
其中：股票投资收益	6.4.7.10	-4,167,994.10	-8,107,194.10
基金投资收益		-	-
债券投资收益	6.4.7.11	-	-
资产支持证券投资收益	6.4.7.12	-	-
贵金属投资收益		-	-
衍生工具收益	6.4.7.13	-	-
股利收益	6.4.7.14	2,213,914.38	2,434,871.24
其他投资收益		-	-
3. 公允价值变动收益（损失以“-”号填列）	6.4.7.15	20,479,093.95	-43,832,475.98
4. 汇兑收益（损失以“-”号填列）		-	-
5. 其他收入（损失以“-”号填列）	6.4.7.16	33,549.17	31,254.01
<b>减：二、营业总支出</b>		1,543,845.22	1,510,453.02
1. 管理人报酬		1,177,145.37	1,071,841.83
2. 托管费		235,429.11	214,368.39
3. 销售服务费		29,572.18	32,095.65

4. 投资顾问费		-	-
5. 利息支出		-	-
其中：卖出回购金融资产支出		-	-
6. 信用减值损失	6. 4. 7. 17	-	-
7. 税金及附加		-	168. 50
8. 其他费用	6. 4. 7. 18	101, 698. 56	191, 978. 65
三、利润总额（亏损总额以“-”号填列）		17, 039, 533. 41	-50, 913, 895. 41
减：所得税费用		-	-
四、净利润（净亏损以“-”号填列）		17, 039, 533. 41	-50, 913, 895. 41
五、其他综合收益的税后净额		-	-
六、综合收益总额		17, 039, 533. 41	-50, 913, 895. 41

### 6.3 净资产变动表

会计主体：中信保诚中证 800 医药指数型证券投资基金（LOF）

本报告期：2025 年 01 月 01 日至 2025 年 06 月 30 日

单位：人民币元

项目	本期 2025 年 01 月 01 日至 2025 年 06 月 30 日		
	实收基金	未分配 利润	净资产合计
一、上期期末净资产	143, 635, 569. 97	89, 538, 393. 71	233, 173, 963. 68
二、本期期初净资产	143, 635, 569. 97	89, 538, 393. 71	233, 173, 963. 68
三、本期增减变动额（减少以“-”号填列）	85, 136. 98	17, 134, 253. 98	17, 219, 390. 96
（一）、综合收益总额	-	17, 039, 533. 41	17, 039, 533. 41
（二）、本期基金份额交易产生的净资产变动数（净资产减少以“-”号填列）	85, 136. 98	94, 720. 57	179, 857. 55
其中：1. 基金申购款	33, 199, 954. 77	22, 157, 677. 68	55, 357, 632. 45
2. 基金赎回款	-33, 114, 817. 79	-22, 062, 957. 11	-55, 177, 774. 90
（三）、本期向基金份额持有人分配利润产生的净资产变动（净资产减少以“-”号填列）	-	-	-
四、本期期末净资产	143, 720, 706. 95	106, 672, 647. 69	250, 393, 354. 64
项目	上年度可比期间 2024 年 01 月 01 日至 2024 年 06 月 30 日		
	实收基金	未分配 利润	净资产合计
一、上期期末净资产	141, 230, 738. 51	113, 703, 882. 55	254, 934, 621. 06
二、本期期初净资产	141, 230, 738. 51	113, 703, 882. 55	254, 934, 621. 06
三、本期增减变动额（减少以“-”号填列）	-6, 376, 521. 05	-54, 635, 415. 89	-61, 011, 936. 94
（一）、综合收益总额	-	-50, 913, 895. 41	-50, 913, 895. 41
（二）、本期基金份额交易产生的净资	-6, 376, 521. 05	-3, 721, 520. 48	-10, 098, 041. 53

产变动数 (净资产减少以“-”号填列)			
其中: 1. 基金申购款	33,969,018.46	20,428,656.57	54,397,675.03
2. 基金赎回款	-40,345,539.51	-24,150,177.05	-64,495,716.56
(三)、本期向基金份额持有人分配利润产生的净资产变动 (净资产减少以“-”号填列)	-	-	-
四、本期期末净资产	134,854,217.46	59,068,466.66	193,922,684.12

报表附注为财务报表的组成部分。

本报告 6.1 至 6.4 财务报表由下列负责人签署:

董元星	桂思毅	刘卓
基金管理人负责人	主管会计工作负责人	会计机构负责人

## 6.4 报表附注

### 6.4.1 基金基本情况

中信保诚中证 800 医药指数型证券投资基金 (LOF) (原“信诚中证 800 医药指数分级证券投资基金”) (以下简称“本基金”) 经中国证券监督管理委员会 (以下简称“中国证监会”) 《关于核准信诚中证 800 医药指数分级证券投资基金募集的批复》 (证监许可[2013]832 号文) 和《关于信诚中证 800 医药指数分级证券投资基金备案确认的函》 (基金部函[2013]718 号文) 批准, 由中信保诚基金管理有限公司 (原“信诚基金管理有限公司”) 依照《中华人民共和国证券投资基金法》等相关法规和《信诚中证 800 医药指数分级证券投资基金基金合同》发售, 基金合同于 2013 年 8 月 16 日生效。本基金为契约型开放式, 存续期限不定, 首次设立募集资金总额人民币 337,198,027.42 元。上述募集资金已由会计师事务所验证, 并出具了验资报告。根据《信诚中证 800 医药指数分级证券投资基金之 A 类份额和 B 类份额终止运作、终止上市并修改基金合同的公告》和《关于信诚中证 800 医药指数分级证券投资基金名称变更的公告》, 本基金于 2020 年 12 月 31 日终止分级运作, 《信诚中证 800 医药指数分级证券投资基金基金合同》失效。基金管理人以 2020 年 12 月 31 日为基金份额折算基准日, 对在该日登记在册的信诚医药 A 份额和信诚医药 B 份额办理向场内信诚医药份额折算。于 2021 年 1 月 1 日, 《中信保诚中证 800 医药指数型证券投资基金 (LOF) 基金合同》生效, 基金名称由“信诚中证 800 医药指数分级证券投资基金”变更为“中信保诚中证 800 医药指数型证券投资基金 (LOF)”, 取消分级机制, 基金规模为 239,971,196.03 份基金份额。本基金的基金管理人为中信保诚基金管理有限公司, 基金托管人为中国银行股份有限公司。

根据基金管理人中信保诚基金管理有限公司 2021 年 8 月 26 日《中信保诚基金管理有限公司关于旗下部分基金增加 C 类基金份额、调整基金份额净值计算精度并修改基金合同及托管协议的公告》的规定, 经与基金托管人中国银行股份有限公司协商一致并报中国证监会备案, 自 2021 年 8 月 26

日起本基金增加 C 类份额并相应修改基金合同。本基金根据申购费、销售服务费等收取方式的不同，将本基金的基金份额分为 A 类基金份额、C 类基金份额。A 类基金份额在投资者申购时收取申购费用，不计提销售服务费；C 类基金份额从本类别基金资产中计提销售服务费，不收取申购费用。在本基金的基金份额分类实施后，本基金的原有基金份额全部自动划归为本基金 A 类基金份额。

根据基金管理人中信保诚基金管理有限公司 2025 年 3 月 7 日《关于旗下中信保诚中证 800 医药指数型证券投资基金（LOF）增加 E 类基金份额并修改基金合同及托管协议的公告》的规定，经与基金托管人中国银行股份有限公司协商一致，自 2025 年 3 月 7 日起本基金增加 E 类基金份额并相应修改基金合同。本基金根据申购费、销售服务费等收取方式的不同，将本基金的基金份额分为 A 类基金份额、C 类基金份额、E 类基金份额。A 类基金份额的申购费用由申购 A 类基金份额的投资人承担，不列入基金资产，不计提销售服务费；C 类、E 类基金份额从本类别基金资产中计提销售服务费，不收取申购费用。E 类基金份额的初始基金份额净值参考当日 A 类基金份额的基金份额净值。

根据《中华人民共和国证券投资基金法》及其配套规则、《中信保诚中证 800 医药指数型证券投资基金（LOF）基金合同》和《中信保诚中证 800 医药指数型证券投资基金（LOF）招募说明书》的有关规定，本基金投资于具有良好流动性的金融工具，包括标的指数的成份股（含存托凭证）、备选成份股（含存托凭证）、新股（含首次公开发行和增发）、存托凭证、债券、债券回购、中期票据、银行存款、权证、股指期货以及法律法规或中国证监会允许本基金投资的其他金融工具（但须符合中国证监会的相关规定）。本基金所持有的股票市值和买入、卖出股指期货合约价值，合计（轧差计算）占基金资产的比例为 85%—100%，其中投资于股票的资产不低于基金资产的 85%，投资于标的指数成份股和备选成份股的资产不低于非现金资产的 80%；每个交易日日终在扣除股指期货合约需缴纳的交易保证金后，应当保持不低于基金资产净值 5% 的现金或到期日在一年以内的政府债券，其中现金不包括结算备付金、存出保证金、应收申购款等。如法律法规或监管机构以后允许基金投资其他品种，基金管理人在履行适当程序后，可以将其纳入投资范围。本基金业绩比较基准为： $95\% \times \text{中证 800 制药与生物科技指数收益率} + 5\% \times \text{金融同业存款利率}$ 。

#### 6.4.2 会计报表的编制基础

本基金财务报表以持续经营为基础编制。

本基金财务报表符合中华人民共和国财政部（以下简称“财政部”）颁布的企业会计准则和《资产管理产品相关会计处理规定》（以下合称“企业会计准则”）的要求，同时亦按照中国证监会颁布的《证券投资基金信息披露 XBRL 模板第 3 号〈年度报告和中期报告〉》、中国证券投资基金业协会（以下简称“基金业协会”）颁布的《证券投资基金会计核算业务指引》及中国证监会、基金业协会发布

的其他有关基金行业实务操作的规定编制财务报表。

#### 6.4.3 遵循企业会计准则及其他有关规定的声明

本基金 2025 年 1 月 1 日至 2025 年 6 月 30 日止期间财务报表符合企业会计准则的要求，真实、完整地反映了本基金 2025 年 6 月 30 日的财务状况以及 2025 年 1 月 1 日至 2025 年 6 月 30 日止期间的经营成果和基金净资产变动情况等有关信息。

#### 6.4.4 本报告期所采用的会计政策、会计估计与最近一期年度报告相一致的说明

本基金本报告期所采用的会计政策、会计估计除 6.4.5 所列变更外, 与最近一期年度报告相一致。

#### 6.4.5 会计政策和会计估计变更以及差错更正的说明

##### 6.4.5.1 会计政策变更的说明

本基金本报告期未发生会计政策变更。

##### 6.4.5.2 会计估计变更的说明

本基金本报告期未发生会计估计变更。

##### 6.4.5.3 差错更正的说明

本基金在本报告期间无须说明的会计差错更正。

#### 6.4.6 税项

根据财税[2002]128 号《关于开放式证券投资基金有关税收问题的通知》、财税[2004]78 号文《关于证券投资基金税收政策的通知》、财税[2012]85 号文《关于实施上市公司股息红利差别化个人所得税政策有关问题的通知》、财税[2015]101 号《关于上市公司股息红利差别化个人所得税政策有关问题的通知》、财政部、税务总局、证监会公告 2019 年第 78 号《关于继续实施全国中小企业股份转让系统挂牌公司股息红利差别化个人所得税政策的公告》、深圳证券交易所于 2008 年 9 月 18 日发布的《深圳证券交易所关于做好证券交易印花税征收方式调整工作的通知》、财税[2008]1 号文《关于企业所得税若干优惠政策的通知》、财税[2016]36 号文《关于全面推开营业税改征增值税试点的通知》、财税[2016]46 号《关于进一步明确全面推开营改增试点金融业有关政策的通知》、财税[2016]70 号《关于金融机构同业往来等增值税政策的补充通知》、财税[2016]140 号文《关于明确金融、房地产开发、教育辅助服务等增值税政策的通知》、财税[2017]2 号文《关于资管产品增值税政策有关问题的补充通知》、财税[2017]56 号《关于资管产品增值税有关问题的通知》、财税[2017]90 号《关于

租入固定资产进项税额抵扣等增值税政策的通知》、财税[2023]39 号《关于减半征收证券交易印花税的公告》、财政部税务总局公告 2024 年第 8 号《关于延续实施全国中小企业股份转让系统挂牌公司股息红利差别化个人所得税政策的公告》及其他相关税务法规和实务操作，本基金适用的主要税项列示如下：

a) 资管产品管理人运营资管产品过程中发生的增值税应税行为，以管理人为增值税纳税人，暂适用简易计税方法，按照 3% 的征收率缴纳增值税。

证券投资基金管理人运用基金买卖股票、债券取得的金融商品转让收入免征增值税；对国债、地方政府债利息收入以及金融同业往来取得的利息收入免征增值税；同业存款利息收入免征增值税以及一般存款利息收入不征收增值税。资管产品管理人运营资管产品提供的贷款服务，以产生的利息及利息性质的收入为销售额。

b) 对证券投资基金从证券市场中取得的收入，包括买卖股票、债券的差价收入，股权的股息、红利收入，债券的利息收入及其他收入，暂不征收企业所得税。

对投资者从证券投资基金分配中取得的收入，暂不征收企业所得税。

c) 对基金从上市公司、全国中小企业股份转让系统公开转让股票的非上市公众公司（“挂牌公司”）取得的股息红利所得，持股期限在 1 个月以内（含 1 个月）的，其股息红利所得全额计入应纳税所得额；持股期限在 1 个月以上至 1 年（含 1 年）的，暂减按 50% 计入应纳税所得额；持股期限超过 1 年的，暂免征收个人所得税。对基金持有的上市公司限售股，解禁后取得的股息、红利收入，按照上述规定计算纳税，持股时间自解禁日起计算；解禁前取得的股息、红利收入继续暂减按 50% 计入应纳税所得额。上述所得统一适用 20% 的税率计征个人所得税。

对基金取得的企业债券利息收入，应由发行债券的企业在向基金支付利息时代扣代缴 20% 的个人所得税。

d) 基金卖出股票按 0.1% 的税率缴纳股票交易印花税，买入股票不征收股票交易印花税。自 2023 年 8 月 28 日起，证券交易印花税实施减半征收。

e) 对基金运营过程中缴纳的增值税，分别按照证券投资基金管理人所在地适用的税率，计算缴纳城市维护建设税、教育费附加和地方教育附加。

#### 6.4.7 重要财务报表项目的说明

##### 6.4.7.1 货币资金

单位：人民币元

项目	本期末 2025 年 06 月 30 日
----	-------------------------

活期存款	15,136,276.23
等于：本金	15,134,971.60
加：应计利息	1,304.63
定期存款	—
等于：本金	—
加：应计利息	—
其中：存款期限 1 个月以内	—
存款期限 1-3 个月	—
存款期限 3 个月以上	—
其他存款	—
等于：本金	—
加：应计利息	—
合计	15,136,276.23

#### 6.4.7.2 交易性金融资产

单位：人民币元

项目	本期末 2025 年 06 月 30 日			
	成本	应计利息	公允价值	公允价值变动
股票	287,685,179.82	—	235,631,539.27	-52,053,640.55
贵金属投资-金交所黄金合约	—	—	—	—
债券	交易所市场	—	—	—
	银行间市场	—	—	—
	合计	—	—	—
资产支持证券	—	—	—	—
基金	—	—	—	—
其他	—	—	—	—
合计	287,685,179.82	—	235,631,539.27	-52,053,640.55

#### 6.4.7.3 衍生金融资产/负债

##### 6.4.7.3.1 衍生金融资产/负债期末余额

本基金本报告期末未持有衍生金融资产/负债。

#### 6.4.7.4 买入返售金融资产

##### 6.4.7.4.1 各项买入返售金融资产期末余额

本基金本报告期末未持有买入返售金融资产。

##### 6.4.7.4.2 期末买断式逆回购交易中取得的债券

本基金本报告期末未持有从买断式逆回购交易中取得的债券。

6.4.7.5 其他资产

本基金本报告期末未持有其他资产。

6.4.7.6 其他负债

单位：人民币元

项目	本期末 2025 年 06 月 30 日
应付券商交易单元保证金	—
应付赎回费	780.95
应付证券出借违约金	—
应付交易费用	7,895.03
其中：交易所市场	7,895.03
银行间市场	—
应付利息	—
应付审计费	29,752.78
应付信息披露费	59,507.37
合计	97,936.13

6.4.7.7 实收基金

中信保诚中证 800 医药指数（LOF）A

金额单位：人民币元

项目	本期 2025 年 01 月 01 日至 2025 年 06 月 30 日	
	基金份额（份）	账面金额
上年度末	249,565,419.11	134,929,969.36
本期申购	37,356,786.59	20,197,397.29
本期赎回（以“-”号填列）	-38,085,285.48	-20,591,168.02
本期末	248,836,920.22	134,536,198.63

中信保诚中证 800 医药指数（LOF）C

金额单位：人民币元

项目	本期 2025 年 01 月 01 日至 2025 年 06 月 30 日	
	基金份额（份）	账面金额
上年度末	16,101,946.98	8,705,600.61
本期申购	21,024,879.55	11,367,173.21
本期赎回（以“-”号填列）	-20,587,764.49	-11,130,885.02
本期末	16,539,062.04	8,941,888.80

中信保诚中证 800 医药指数（LOF）E

金额单位：人民币元

项目	本期 2025 年 01 月 01 日至 2025 年 06 月 30 日
----	--



	基金份额（份）	账面金额
上年度末	-	-
本期申购	3,024,380.47	1,635,384.27
本期赎回（以“-”号填列）	-2,575,729.56	-1,392,764.75
本期末	448,650.91	242,619.52

注：1、申购含红利再投（如有）、转换入份额（如有），赎回含转换出份额（如有）。

2、本基金本报告期末及上年度末场内外基金份额如下：

		本报告期末		上年度末	
基金代码	基金名称	场内	场外	场内	场外
155519	中信保诚中证800医药指数（LOF）A	11,283,995.00	237,552,925.22	11,425,880.00	238,138,539.11
013080	中信保诚中证800医药指数（LOF）C	-	15,539,062.04	-	15,101,945.95
023592	中信保诚中证800医药指数（LOF）E	-	448,650.91	-	-

6.4.7.8 未分配利润

中信保诚中证 800 医药指数（LOF）A

单位：人民币元

项目	已实现部分	未实现部分	未分配利润合计
上年度末	186,167,043.84	-101,881,680.25	84,285,363.59
本期期初	186,167,043.84	-101,881,680.25	84,285,363.59
本期利润	-3,190,331.10	19,193,437.84	16,003,106.74
本期基金份额交易产生的变动数	-596,766.57	383,523.06	-213,243.51
其中：基金申购款	27,878,185.50	-14,132,319.89	13,745,865.61
基金赎回款	-28,474,952.07	14,515,842.95	-13,959,109.12
本期已分配利润	-	-	-
本期末	182,379,946.17	-82,304,719.35	100,075,226.82

中信保诚中证 800 医药指数（LOF）C

单位：人民币元

项目	已实现部分	未实现部分	未分配利润合计
上年度末	11,825,065.93	-6,572,035.81	5,253,030.12
本期期初	11,825,065.93	-6,572,035.81	5,253,030.12
本期利润	-241,704.89	1,350,944.60	1,109,239.71
本期基金份额交易产生的变动数	321,373.10	-266,699.20	54,673.90
其中：基金申购款	15,439,335.42	-8,180,591.56	7,258,743.86
基金赎回款	-15,117,962.32	7,913,892.36	-7,204,069.96
本期已分配利润	-	-	-
本期末	11,904,734.14	-5,487,790.41	6,416,943.73

中信保诚中证 800 医药指数（LOF）E

单位：人民币元

项目	已实现部分	未实现部分	未分配利润合计
上年度末	-	-	-
本期期初	-	-	-
本期利润	-7,524.55	-65,288.49	-72,813.04
本期基金份额交易产生的变动数	336,406.43	-83,116.25	253,290.18

其中：基金申购款	2,260,997.53	-1,107,929.32	1,153,068.21
基金赎回款	-1,924,591.10	1,024,813.07	-899,778.03
本期已分配利润	-	-	-
本期末	328,881.88	-148,404.74	180,477.14

#### 6.4.7.9 存款利息收入

单位：人民币元

项目	本期 2025 年 01 月 01 日至 2025 年 06 月 30 日
活期存款利息收入	24,733.56
定期存款利息收入	-
其他存款利息收入	-
结算备付金利息收入	59.80
其他	21.87
合计	24,815.23

注：其他包括直销申购款利息收入、结算保证金利息收入。

#### 6.4.7.10 股票投资收益

##### 6.4.7.10.1 股票投资收益—买卖股票差价收入

单位：人民币元

项目	本期 2025 年 01 月 01 日至 2025 年 06 月 30 日
卖出股票成交总额	25,697,940.24
减：卖出股票成本总额	29,840,152.70
减：交易费用	25,781.64
买卖股票差价收入	-4,167,994.10

#### 6.4.7.11 债券投资收益

##### 6.4.7.11.1 债券投资收益项目构成

本基金本报告期内无债券投资收益。

##### 6.4.7.11.2 债券投资收益—买卖债券差价收入

本基金本报告期内无债券投资收益—买卖债券差价收入。

#### 6.4.7.12 资产支持证券投资收益

##### 6.4.7.12.1 资产支持证券投资收益项目构成

本基金本报告期内无资产支持证券投资收益。

##### 6.4.7.12.2 资产支持证券投资收益—买卖资产支持证券差价收入

本基金本报告期内无资产支持证券投资收益-买卖资产支持证券差价收入。

#### 6.4.7.13 衍生工具收益

##### 6.4.7.13.1 衍生工具收益--买卖权证差价收入

本基金本报告期内无衍生工具收益-买卖权证差价收入。

##### 6.4.7.13.2 衍生工具收益--其他投资收益

本基金本报告期内无衍生工具收益-其他投资收益。

#### 6.4.7.14 股利收益

单位：人民币元

项目	本期 2025 年 01 月 01 日至 2025 年 06 月 30 日
股票投资产生的股利收益	2,213,914.38
其中：证券出借权益补偿收入	-
基金投资产生的股利收益	-
合计	2,213,914.38

#### 6.4.7.15 公允价值变动收益

单位：人民币元

项目名称	本期 2025 年 01 月 01 日至 2025 年 06 月 30 日
1. 交易性金融资产	20,479,093.95
--股票投资	20,479,093.95
--债券投资	-
--资产支持证券投资	-
--基金投资	-
--贵金属投资	-
--其他	-
2. 衍生工具	-
--权证投资	-
3. 其他	-
减：应税金融商品公允价值变动产生的预估增值税	-
合计	20,479,093.95

#### 6.4.7.16 其他收入

单位：人民币元

项目	本期 2025 年 01 月 01 日至 2025 年 06 月 30 日
基金赎回费收入	33,404.75
转换费收入	144.42

合计	33,549.17
----	-----------

6.4.7.17 信用减值损失

本基金本报告期内无信用减值损失。

6.4.7.18 其他费用

单位：人民币元

项目	本期 2025 年 01 月 01 日至 2025 年 06 月 30 日
审计费用	29,752.78
信息披露费	59,507.37
证券出借违约金	-
银行费用	2,441.72
指数使用费	9,996.69
合计	101,698.56

6.4.8 或有事项、资产负债表日后事项的说明

6.4.8.1 或有事项

截至资产负债表日，本基金并无须作披露的或有事项。

6.4.8.2 资产负债表日后事项

截至本财务报告报出日，本基金无需要说明的资产负债表日后事项。

6.4.9 关联方关系

6.4.9.1 本报告期存在控制关系或其他重大利害关系的关联方发生变化的情况

本报告期存在控制关系或其他重大利害的关联方未发生变化。

6.4.9.2 本报告期与基金发生关联交易的各关联方

关联方名称	与本基金的关系
中信保诚基金管理有限公司	基金管理人、基金销售机构
中国银行股份有限公司	基金托管人、基金销售机构

注：下述关联交易均在正常业务范围内按一般商业条款订立。

6.4.10 本报告期及上年度可比期间的关联方交易

下述关联交易均根据正常的商业交易条件进行，并以一般交易价格为定价基础。

6.4.10.1 通过关联方交易单元进行的交易

6.4.10.1.1 股票交易

本基金本报告期内及上年度可比期间无通过关联方交易单元进行的股票交易。

#### 6.4.10.1.2 权证交易

本基金本报告期内及上年度可比期间无通过关联方交易单元进行的权证交易。

#### 6.4.10.1.3 债券交易

本基金本报告期内及上年度可比期间无通过关联方交易单元进行的债券交易。

#### 6.4.10.1.4 债券回购交易

本基金本报告期内及上年度可比期间无通过关联方交易单元进行的债券回购交易。

#### 6.4.10.1.5 基金交易

本基金本报告期内及上年度可比期间无通过关联方交易单元进行的基金交易。

#### 6.4.10.1.6 应支付关联方的佣金

本基金本报告期内及上年度可比期间无应支付关联方的佣金。

### 6.4.10.2 关联方报酬

#### 6.4.10.2.1 基金管理费

单位：人民币元

项目	本期 2025 年 01 月 01 日至 2025 年 06 月 30 日	上年度可比期间 2024 年 01 月 01 日至 2024 年 06 月 30 日
当期发生的基金应支付的管理费	1,177,145.37	1,071,841.83
其中：应支付销售机构的客户维护费	482,079.67	424,118.89
应支付基金管理人的净管理费	695,065.70	647,722.94

注：支付基金管理人中信保诚基金管理有限公司的管理人报酬按前一日基金资产净值 1.00%的年费率计提，逐日累计至每月月底，按月支付。其计算公式为：

$$\text{日管理人报酬} = \text{前一日基金资产净值} \times 1.00\% / \text{当年天数}$$

#### 6.4.10.2.2 基金托管费

单位：人民币元

项目	本期 2025 年 01 月 01 日至 2025 年 06 月 30 日	上年度可比期间 2024 年 01 月 01 日至 2024 年 06 月 30 日
当期发生的基金应支付的托管费	235,429.11	214,368.39

注：支付基金托管人中国银行股份有限公司的基金托管费按前一日基金资产净值 0.20%的年费率计提，逐日累计至每月月底，按月支付。其计算公式为：

$$\text{日基金托管费} = \text{前一日基金资产净值} \times 0.20\% / \text{当年天数}。$$

### 6.4.10.2.3 销售服务费

本基金 A 类基金份额不收取销售服务费。支付销售机构的基金销售服务费按前一日 C 类基金份额基金资产净值 0.40% 和前一日 E 类基金份额基金资产净值 0.10% 的年费率计提，逐日累计至每月月底，按月支付。其计算公式为：

C 类基金份额日销售服务费 = 前一日 C 类基金份额基金资产净值  $\times$  0.40% / 当年天数；

E 类基金份额日销售服务费 = 前一日 E 类基金份额基金资产净值  $\times$  0.10% / 当年天数。

### 6.4.10.3 与关联方进行银行间同业市场的债券（含回购）交易

本基金本报告期内与上年度可比期间均未与关联方进行银行间同业市场的债券（含回购）交易。

### 6.4.10.4 报告期内转融通证券出借业务发生重大关联交易事项的说明

#### 6.4.10.4.1 与关联方通过约定申报方式进行的适用固定期限费率的证券出借业务的情况

本基金本报告期及上年度可比期间未发生与关联方通过约定申报方式进行的适用固定期限费率的证券出借业务。

#### 6.4.10.4.2 与关联方通过约定申报方式进行的适用市场化期限费率的证券出借业务的情况

本基金本报告期及上年度可比期间未发生与关联方通过约定申报方式进行的适用市场化期限费率的证券出借业务。

### 6.4.10.5 各关联方投资本基金的情况

#### 6.4.10.5.1 报告期内基金管理人运用固有资金投资本基金的情况

本基金的基金管理人运用固有资金投资本基金费率按基金合同公布的费率执行，本报告期内及上年度可比期间基金管理人未运用固有资金投资本基金。

#### 6.4.10.5.2 报告期末除基金管理人之外的其他关联方投资本基金的情况

除基金管理人之外的其他关联方投资本基金费率按基金合同公布的费率执行，本报告期末及上年度末无除基金管理人之外的其他关联方投资本基金的情况。

### 6.4.10.6 由关联方保管的银行存款余额及当期产生的利息收入

单位：人民币元

关联方名称	本期 2025 年 01 月 01 日至 2025 年 06 月 30 日	上年度可比期间 2024 年 01 月 01 日至 2024 年 06 月 30 日

	期末余额	当期利息收入	期末余额	当期利息收入
中国银行股份有限公司	15,136,276.23	24,733.56	12,270,208.32	22,903.15

注：本基金的活期银行存款由基金托管人中国银行股份有限公司保管，按银行同业利率或约定利率计息。

6.4.10.7 本基金在承销期内参与关联方承销证券的情况

本基金本报告期内及上年度可比期间未在承销期内参与关联方承销的证券。

6.4.10.8 其他关联交易事项的说明

6.4.10.8.1 其他关联交易事项的说明

本基金本报告期内及上年度可比期间无其他关联交易事项。

6.4.11 利润分配情况

本基金本报告期内无利润分配。

6.4.12 期末 2025 年 06 月 30 日本基金持有的流通受限证券

6.4.12.1 因认购新发/增发证券而于期末持有的流通受限证券

金额单位：人民币元

6.4.12.1.1 受限证券类别：股票										
证券代码	证券名称	成功认购日	受限期	流通受限类型	认购价格	期末估值单价	数量 (单位：股)	期末成本总额	期末估值总额	备注
001335	信凯科技	2025 年 04 月 02 日	6 个月	锁定期股票	12.80	28.05	80	1,024.00	2,244.00	-
001356	富岭股份	2025 年 01 月 16 日	6 个月	锁定期股票	5.30	14.44	531	2,814.30	7,667.64	-
001382	新亚电缆	2025 年 03 月 13 日	6 个月	锁定期股票	7.40	20.21	366	2,708.40	7,396.86	-
001388	信通电子	2025 年 06 月 24 日	1 个月内(含)	新股未上市	16.42	16.42	843	13,842.06	13,842.06	-
001388	信通电子	2025 年 06 月 24 日	6 个月	锁定期股票	16.42	16.42	94	1,543.48	1,543.48	-

001390	古麒绒材	2025 年 05 月 21 日	6 个月	锁定期股票	12.08	18.12	178	2,150.24	3,225.36	-
001395	亚联机械	2025 年 01 月 20 日	6 个月	锁定期股票	19.08	47.25	80	1,526.40	3,780.00	-
301173	毓恬冠佳	2025 年 02 月 24 日	6 个月	锁定期股票	28.33	44.98	173	4,901.09	7,781.54	-
301275	汉朔科技	2025 年 03 月 04 日	6 个月	锁定期股票	27.50	56.19	224	6,160.00	12,586.56	-
301458	钧崴电子	2025 年 01 月 02 日	6 个月	锁定期股票	10.40	34.11	624	6,489.60	21,284.64	-
301479	弘景光电	2025 年 03 月 06 日	6 个月	锁定期股票	41.90	77.87	130	5,447.00	10,123.10	-
301479	弘景光电	2025 年 05 月 28 日	1-6 个月(含)	锁定期股票-转增	-	77.87	52	-	4,049.24	-
301501	恒鑫生活	2025 年 03 月 11 日	6 个月	锁定期股票	39.92	45.22	151	6,027.92	6,828.22	-
301501	恒鑫生活	2025 年 06 月 06 日	1-6 个月(含)	锁定期股票-转增	-	45.22	68	-	3,074.96	-
301535	浙江华远	2025 年 03 月 18 日	6 个月	锁定期股票	4.92	18.99	734	3,611.28	13,938.66	-
301560	众捷汽车	2025 年 04 月 17 日	6 个月	锁定期股票	16.50	27.45	190	3,135.00	5,215.50	-
301590	优优绿能	2025 年 05 月 28 日	6 个月	锁定期股票	89.60	139.48	61	5,465.60	8,508.28	-
301595	太力科技	2025 年 05 月 12 日	6 个月	锁定期股票	17.05	29.10	196	3,341.80	5,703.60	-
301601	惠通科技	2025 年 01 月 08 日	6 个月	锁定期股票	11.80	33.85	342	4,035.60	11,576.70	-
30160	超研	2025 年	6 个月	锁定期	6.70	24.80	658	4,408.60	16,318.40	-



2	股份	01 月 15 日		股票						
301636	泽润新能	2025 年 04 月 30 日	6 个月	锁定期股票	33.06	47.46	128	4,231.68	6,074.88	—
301658	首航新能	2025 年 03 月 26 日	6 个月	锁定期股票	11.80	22.98	437	5,156.60	10,042.26	—
301662	宏工科技	2025 年 04 月 10 日	6 个月	锁定期股票	26.60	82.50	143	3,803.80	11,797.50	—
301665	泰禾股份	2025 年 04 月 02 日	6 个月	锁定期股票	10.27	22.39	393	4,036.11	8,799.27	—
301678	新恒汇	2025 年 06 月 13 日	6 个月	锁定期股票	12.80	44.54	382	4,889.60	17,014.28	—
603014	威高血净	2025 年 05 月 12 日	6 个月	锁定期股票	26.50	32.68	136	3,604.00	4,444.48	—
603049	中策橡胶	2025 年 05 月 27 日	6 个月	锁定期股票	46.50	42.85	121	5,626.50	5,184.85	—
603072	天和磁材	2024 年 12 月 24 日	6 个月	锁定期股票	12.30	54.45	162	1,992.60	8,820.90	—
603120	肯特催化	2025 年 04 月 09 日	6 个月	锁定期股票	15.00	33.43	65	975.00	2,172.95	—
603124	江南新材	2025 年 03 月 12 日	6 个月	锁定期股票	10.54	46.31	88	927.52	4,075.28	—
603210	泰鸿万立	2025 年 04 月 01 日	6 个月	锁定期股票	8.60	15.61	286	2,459.60	4,464.46	—
603257	中国瑞林	2025 年 03 月 28 日	6 个月	锁定期股票	20.52	37.47	78	1,600.56	2,922.66	—
603271	永杰新材	2025 年 03 月 04 日	6 个月	锁定期股票	20.60	35.08	113	2,327.80	3,964.04	—
603382	海阳科技	2025 年 06 月 05 日	6 个月	锁定期股票	11.50	22.39	105	1,207.50	2,350.95	—

		日								
603400	华之杰	2025 年 06 月 12 日	6 个月	锁定期股票	19.88	43.81	57	1,133.16	2,497.17	-
688411	海博思创	2025 年 01 月 20 日	6 个月	锁定期股票	19.38	83.49	375	7,267.50	31,308.75	-
688545	兴福电子	2025 年 01 月 15 日	6 个月	锁定期股票	11.68	26.95	605	7,066.40	16,304.75	-
688583	思看科技	2025 年 01 月 08 日	6 个月	锁定期股票	33.46	79.68	175	5,855.50	13,944.00	-
688583	思看科技	2025 年 06 月 19 日	1 个月内(含)	锁定期股票-转增	-	79.68	52	-	4,143.36	-
688755	汉邦科技	2025 年 05 月 09 日	6 个月	锁定期股票	22.77	39.33	203	4,622.31	7,983.99	-
688757	胜科纳米	2025 年 03 月 18 日	6 个月	锁定期股票	9.08	25.94	536	4,866.88	13,903.84	-
688758	赛分科技	2025 年 01 月 02 日	6 个月	锁定期股票	4.32	16.97	777	3,356.64	13,185.69	-
688775	影石创新	2025 年 06 月 04 日	6 个月	锁定期股票	47.27	124.16	216	10,210.32	26,818.56	-

#### 6.4.12.2 期末持有的暂时停牌等流通受限股票

本基金本报告期末未持有暂时停牌等流通受限股票。

#### 6.4.12.3 期末债券正回购交易中作为抵押的债券

##### 6.4.12.3.1 银行间市场债券正回购

本基金本报告期末无从事银行间市场债券正回购交易形成的卖出回购证券款余额。

##### 6.4.12.3.2 交易所市场债券正回购

本基金本报告期末无从事交易所市场债券正回购交易形成的卖出回购证券款余额。

#### 6.4.12.4 期末参与转融通证券出借业务的证券

本基金本报告期末无参与转融通证券出借业务的证券。

## 6.4.13 金融工具风险及管理

### 6.4.13.1 风险管理政策和组织架构

本基金在日常经营活动中涉及的风险主要包括信用风险、流动性风险及市场风险。本基金管理人制定了政策和程序来识别及分析这些风险，并设定适当的风险限额及内部控制流程，通过可靠的管理及信息系统进行持续监控。

本基金管理人风险管理组织体系包括董事会（及其下设的风控与审计委员会）、管理层（及其下设的经营层面风险管理委员会）及公司各业务部门层面。董事会对有效的风险管理承担最终责任，负责确定公司风险管理总体目标，制定公司风险管理战略和风险应对策略等。董事会下设风控与审计委员会，根据董事会的授权履行相应的风险管理和监督职责。公司管理层对有效的风险管理承担直接责任，根据董事会的风险管理战略，制定与公司发展战略、整体风险承受能力相匹配的风险管理制度，确保风险管理制度全面、有效执行；批准重大事件、重大决策的风险评估意见和重大风险的解决方案等。管理层下设经营层面风险管理委员会，负责指导、协调和监督各职能部门和各业务单元开展风险管理工作；识别公司各项业务所涉及各类重大风险，对重大事件、重大决策和重要业务流程的风险进行评估，制定重大风险的解决方案等。各业务部门负责执行风险管理的基本制度流程，定期对本部门的风险进行评估，对其风险管理的有效性负责，并及时、准确、全面、客观地将本部门的风险信息和监测情况向管理层报告。同时，公司设立独立于业务体系汇报路径的风险管理部 and 监察稽核部，协调并与各业务部门共同配合完成公司整体风险管理工作。风险管理部和监察稽核部日常向督察长汇报工作。

### 6.4.13.2 信用风险

信用风险是指包括债券发行人出现拒绝支付利息或到期时拒绝支付本息的违约风险，或由于债券发行人信用质量降低导致债券价格下跌的风险，及因交易对手违约而产生的交割风险等情况。

本基金的基金管理人在交易前对交易对手的资信状况进行了充分的评估。本基金的活期银行存款存放在本基金的托管银行，本基金在选择定期存款存放的银行前通过审慎评估其信用风险并通过额度控制的方法以控制银行存款的信用风险。本基金在交易所进行的交易均与中国证券登记结算有限责任公司完成证券交收和款项清算，因此违约风险发生的可能性很小；本基金在进行银行间同业市场交易前均对交易对手进行信用评估并采用券款对付交割方式以控制相应的信用风险。另外，本基金的基金管理人建立了信用风险管理流程，审慎进行债券投资，通过信用评级和分散化投资以分散信用风险。

#### 6.4.13.2.1 按短期信用评级列示的债券投资

本基金于本报告期末及上年度末均未持有短期债券投资。

#### 6.4.13.2.2 按短期信用评级列示的资产支持证券投资

本基金于本报告期末及上年度末均未持有短期资产支持证券投资。

#### 6.4.13.2.3 按短期信用评级列示的同业存单投资

本基金于本报告期末及上年度末均未持有短期同业存单投资。

#### 6.4.13.2.4 按长期信用评级列示的债券投资

本基金于本报告期末及上年度末均未持有长期债券投资。

#### 6.4.13.2.5 按长期信用评级列示的资产支持证券投资

本基金于本报告期末及上年度末均未持有长期资产支持证券投资。

#### 6.4.13.2.6 按长期信用评级列示的同业存单投资

本基金于本报告期末及上年度末均未持有长期同业存单投资。

### 6.4.13.3 流动性风险

流动性风险是指基金管理人未能以合理价格及时变现基金资产以支付投资者赎回款项的风险。本基金的流动性风险一方面来自于投资品种所处的交易市场不活跃而带来的变现困难或因投资集中而无法在市场出现剧烈波动的情况下以合理的价格变现, 另一方面来自于基金份额持有人可随时要求赎回其持有的基金份额。

针对兑付赎回资金的流动性风险, 本基金的基金管理人每日对本基金的申购赎回情况进行严密监控并预测流动性需求, 保持基金投资组合中的可用现金头寸与之相匹配。本基金的基金管理人在基金合同中设计了巨额赎回条款, 约定在非常情况下赎回申请的处理方式, 控制因开放申购赎回模式带来的流动性风险, 有效保障基金持有人利益。针对资产变现流动性风险, 本基金管理人严格控制流通受限资产的投资限额, 并及时追踪持仓证券的流动性情况, 综合持有人赎回变动情况对流动性风险进行管理。

本基金本报告期末所持有的全部金融负债无固定到期日或合同约定到期日均为一个月以内且不计息, 可赎回基金份额净值(净资产)无固定到期日且不计息, 因此账面余额即为未折现的合约到期现金流量。

#### 6.4.13.3.1 报告期内本基金组合资产的流动性风险分析

本基金的基金管理人在基金运作过程中严格按照《公开募集证券投资基金运作管理办法》及《公开募集开放式证券投资基金流动性风险管理规定》（自 2017 年 10 月 1 日起施行）等法规的要求对本基金组合资产的流动性风险进行管理，通过独立的风险管理部门对本基金的组合持仓集中度指标、流通受限制的投资品种比例以及组合在短期内变现能力的综合指标等流动性指标进行持续的监测和分析。

本基金投资于一家公司发行的证券市值不得超过基金资产净值的 10%，且本基金与由本基金的基金管理人管理的其他基金共同持有一家公司的证券不得超过该证券的 10%。本基金与由本基金的基金管理人管理的其他开放式基金共同持有一家上市公司发行的可流通股票不得超过该上市公司可流通股票的 15%，本基金与由本基金的基金管理人管理的全部投资组合持有一家上市公司发行的可流通股票，不得超过该上市公司可流通股票的 30%。完全按照有关指数构成比例进行证券投资的开放式基金及中国证监会认定的特殊投资组合不受前述比例限制。

本基金所持部分证券在证券交易所上市，其余亦可在银行间同业市场交易，部分基金资产流通暂时受限制不能自由转让的情况参见附注 6.4.12。此外，本基金可通过卖出回购金融资产方式借入短期资金应对流动性需求，其上限一般不超过基金持有的债券投资的公允价值。本基金主动投资于流动性受限资产的市值合计不得超过基金资产净值的 15%。本报告期末，本基金主动投资于流动性受限资产的市值合计未超过基金资产净值的 15%。

本基金的基金管理人每日对基金组合资产中 7 个工作日可变现资产的可变现价值进行审慎评估与测算，确保每日确认的净赎回申请不得超过 7 个工作日可变现资产的可变现价值。本报告期末，本基金组合资产中 7 个工作日可变现资产的账面价值超过经确认的当日净赎回金额。

同时，本基金的基金管理人通过合理分散逆回购交易的到期日与交易对手的集中度；按照穿透原则对交易对手的财务状况、偿付能力及杠杆水平等进行必要的尽职调查与严格的准入管理，以及对不同的交易对手实施交易额度管理并进行动态调整等措施严格管理本基金从事逆回购交易的流动性风险和交易对手风险。此外，本基金的基金管理人建立了逆回购交易质押品管理制度：根据质押品的资质确定质押率水平；持续监测质押品的风险状况与价值变动以确保质押品按公允价值计算足额；并在与私募类证券资管产品及中国证监会认定的其他主体为交易对手开展逆回购交易时，可接受质押品的资质要求与基金合同约定的投资范围保持一致。

本报告期内，本基金未发生重大流动性风险事件。

#### 6.4.13.4 市场风险

市场风险是指基金所持金融工具的公允价值或未来现金流量因所处市场各类价格因素的变动而

发生波动的风险, 包括利率风险、外汇风险和其他价格风险。

6.4.13.4.1 利率风险

利率风险是指金融工具的公允价值或未来现金流量受市场利率变动而发生波动的风险。利率敏感性金融工具均面临由于市场利率上升而导致公允价值下降的风险, 其中浮动利率类金融工具还面临每个付息期间结束根据市场利率重新定价时对于未来现金流影响的风险。

本基金的基金管理人定期对本基金面临的利率敏感性缺口进行监控, 并通过调整投资组合的久期等方法对上述利率风险进行管理。

本基金的生息资产主要为货币资金、结算备付金、存出保证金及债券投资等。本基金持有的大部分金融资产和金融负债不计息, 因此本基金的收入及经营活动的现金流量在很大程度上独立于市场利率变化。

6.4.13.4.1.1 利率风险敞口

单位：人民币元

本期末 2025 年 06 月 30 日	1 个月内	1-3 个月	3 个月-1 年	1-5 年	5 年以上	不计息	合计
资产							
货币资金	15,136,276.23	-	-	-	-	-	15,136,276.23
结算备付金	1,123.30	-	-	-	-	-	1,123.30
存出保证金	7,474.94	-	-	-	-	-	7,474.94
交易性金融资产	-	-	-	-	-	-235,631,539.27	235,631,539.27
衍生金融资产	-	-	-	-	-	-	-
买入返售金融资产	-	-	-	-	-	-	-
应收清算款	-	-	-	-	-	9,957.28	9,957.28
应收股利	-	-	-	-	-	-	-
应收申购款	-	-	-	-	-	344,704.93	344,704.93
递延所得税资产	-	-	-	-	-	-	-
其他资产	-	-	-	-	-	-	-
资产总计	15,144,874.47	-	-	-	-	-235,986,201.48	251,131,075.95
负债							
短期借款	-	-	-	-	-	-	-
交易性金融负债	-	-	-	-	-	-	-
衍生金融负债	-	-	-	-	-	-	-
卖出回购金融资产款	-	-	-	-	-	-	-
应付清算款	-	-	-	-	-	-	-
应付赎回款	-	-	-	-	-	389,008.79	389,008.79
应付管理人报酬	-	-	-	-	-	204,670.96	204,670.96

应付托管费	-	-	-	-	-	40,934.20	40,934.20
应付销售服务费	-	-	-	-	-	5,171.23	5,171.23
应付投资顾问费	-	-	-	-	-	-	-
应交税费	-	-	-	-	-	-	-
应付利润	-	-	-	-	-	-	-
递延所得税负债	-	-	-	-	-	-	-
其他负债	-	-	-	-	-	97,936.13	97,936.13
负债总计	-	-	-	-	-	737,721.31	737,721.31
利率敏感度缺口	15,144,874.47	-	-	-	-	-235,248,480.17	250,393,354.64
上年度末 2024 年 12 月 31 日	1 个月以内	1-3 个月	3 个月-1 年	1-5 年	5 年以上	不计息	合计
资产							
货币资金	14,220,279.84	-	-	-	-	-	14,220,279.84
结算备付金	19,455.51	-	-	-	-	-	19,455.51
存出保证金	25,823.10	-	-	-	-	-	25,823.10
交易性金融资产	-	-	-	-	-	-219,453,076.93	219,453,076.93
衍生金融资产	-	-	-	-	-	-	-
买入返售金融资产	-	-	-	-	-	-	-
应收清算款	-	-	-	-	-	-	-
应收股利	-	-	-	-	-	-	-
应收申购款	-	-	-	-	-	166,031.07	166,031.07
递延所得税资产	-	-	-	-	-	-	-
其他资产	-	-	-	-	-	-	-
资产总计	14,265,558.45	-	-	-	-	-219,619,108.00	233,884,666.45
负债							
短期借款	-	-	-	-	-	-	-
交易性金融负债	-	-	-	-	-	-	-
衍生金融负债	-	-	-	-	-	-	-
卖出回购金融资产款	-	-	-	-	-	-	-
应付清算款	-	-	-	-	-	-	-
应付赎回款	-	-	-	-	-	212,831.11	212,831.11
应付管理人报酬	-	-	-	-	-	205,173.50	205,173.50
应付托管费	-	-	-	-	-	41,034.71	41,034.71
应付销售服务费	-	-	-	-	-	5,042.75	5,042.75
应付投资顾问费	-	-	-	-	-	-	-
应交税费	-	-	-	-	-	-	-
应付利润	-	-	-	-	-	-	-
递延所得税负债	-	-	-	-	-	-	-
其他负债	-	-	-	-	-	246,620.70	246,620.70
负债总计	-	-	-	-	-	710,702.77	710,702.77

利率敏感度缺口	14,265,558.45	-	-	-	-218,908,405.23	233,173,963.68
---------	---------------	---	---	---	-----------------	----------------

注：上表统计了本基金面临的利率风险敞口，表中所示为本基金资产及负债的账面价值，并按照合约规定的重新定价日或到期日孰早者进行了分类。

6.4.13.4.1.2 利率风险的敏感性分析

于本报告期末及上年度末，本基金持有对利率敏感的金融资产与负债的比例较低。因此市场利率的变动对本基金资产的净值无重大影响。

6.4.13.4.2 外汇风险

外汇风险是指金融工具的公允价值或未来现金流量因外汇汇率变动而发生波动的风险。本基金的所有资产及负债以人民币计价，因此无重大外汇风险。

6.4.13.4.3 其他价格风险

其他价格风险主要是指基金所持金融工具的公允价值或未来现金流量因除市场利率和外汇汇率以外的市场价格因素变动而发生波动的风险。本基金的其他价格风险，主要受到证券交易所上市的股票整体涨跌趋势的影响，由所持有的金融工具的公允价值决定。

本基金通过投资组合的分散化降低其他价格风险。本基金投资于一家公司发行的证券市值不超过基金资产净值的 10%，且本基金与由本基金的基金管理人管理的其他基金共同持有一家公司发行的证券不得超过该证券的 10%。并且本基金管理人每日对本基金所持有的证券价格实施监控，通过组合估值、行业配置分析等进行市场价格风险管理。

本基金持有一定比例的证券交易所上市的股票，因此存在相应的其他价格风险。

6.4.13.4.3.1 其他价格风险敞口

金额单位：人民币元

项目	本期末 2025 年 06 月 30 日		上年度末 2024 年 12 月 31 日	
	公允价值	占基金资产净值比例（%）	公允价值	占基金资产净值比例（%）
交易性金融资产—股票投资	235,631,539.27	94.10	219,453,076.93	94.12
交易性金融资产—基金投资	-	-	-	-
交易性金融资产—债券投资	-	-	-	-
交易性金融资产—贵金属投资	-	-	-	-
衍生金融资产—权证投资	-	-	-	-
其他	-	-	-	-
合计	235,631,539.27	94.10	219,453,076.93	94.12



6.4.13.4.3.2 其他价格风险的敏感性分析

假设	除业绩比较基准中的股票指数以外的其他市场变量保持不变		
分析	相关风险变量的变动	对资产负债表日基金资产净值的影响金额（单位：人民币元）	
		本期末(2025 年 06 月 30 日)	上年度末（2024 年 12 月 31 日）
	业绩比较基准中的股票指数上升 5%	11,758,161.63	10,970,934.10
	业绩比较基准中的股票指数下降 5%	-11,758,161.63	-10,970,934.10

6.4.14 公允价值

6.4.14.1 金融工具公允价值计量的方法

公允价值计量结果所属的层次，由对公允价值计量整体而言具有重要意义的输入值所属的最低层次决定：

- 第一层次：相同资产或负债在活跃市场上未经调整的报价。
- 第二层次：除第一层次输入值外相关资产或负债直接或间接可观察的输入值。
- 第三层次：相关资产或负债的不可观察输入值。

6.4.14.2 持续的以公允价值计量的金融工具

6.4.14.2.1 各层次金融工具的公允价值

单位：人民币元

公允价值计量结果所属的层次	本期末 2025 年 06 月 30 日	上年度末 2024 年 12 月 31 日
第一层次	235,242,631.60	213,697,533.27
第二层次	15,385.54	5,427,571.50
第三层次	373,522.13	327,972.16
合计	235,631,539.27	219,453,076.93

6.4.14.2.2 公允价值所属层次间的重大变动

本基金以导致各层次之间转换的事项发生日为确认各层次之间转换的时点。

对于证券交易所上市的证券，若出现重大事项停牌、交易不活跃(包括涨跌停时的交易不活跃)、或属于非公开发行等情况，本基金不会于停牌日至交易恢复活跃日期间、交易不活跃期间及限售期间将相关证券的公允价值列入第一层次；并根据估值调整中采用的不可观察输入值对于公允价值的影响程度，确定相关证券的公允价值应属第二层次还是第三层次。

### 6.4.14.3 非持续的以公允价值计量的金融工具的说明

于本报告期末，本基金无非持续的以公允价值计量的金融工具(上年度末：无)。

### 6.4.14.4 不以公允价值计量的金融工具的相关说明

不以公允价值计量的金融工具主要包括以摊余成本计量的金融资产和以摊余成本计量的金融负债，其账面价值与公允价值之间无重大差异。

### 6.4.15 有助于理解和分析会计报表需要说明的其他事项

于本报告期末，本基金无有助于理解和分析会计报表需要说明的其他事项。

## § 7 投资组合报告

### 7.1 期末基金资产组合情况

金额单位：人民币元

序号	项目	金额	占基金总资产的比例 (%)
1	权益投资	235,631,539.27	93.83
	其中：股票	235,631,539.27	93.83
2	基金投资	—	—
3	固定收益投资	—	—
	其中：债券	—	—
	资产支持证券	—	—
4	贵金属投资	—	—
5	金融衍生品投资	—	—
6	买入返售金融资产	—	—
	其中：买断式回购的买入返售金融资产	—	—
7	银行存款和结算备付金合计	15,137,399.53	6.03
8	其他各项资产	362,137.15	0.14
9	合计	251,131,075.95	100.00

### 7.2 报告期末按行业分类的股票投资组合

#### 7.2.1 报告期末指数投资按行业分类的境内股票投资组合

代码	行业类别	公允价值 (元)	占基金资产净值比例 (%)
A	农、林、牧、渔业	—	—
B	采矿业	—	—
C	制造业	189,915,348.00	75.85
D	电力、热力、燃气及水生产和供应业	—	—
E	建筑业	—	—
F	批发和零售业	7,673,658.40	3.06

G	交通运输、仓储和邮政业	—	—
H	住宿和餐饮业	—	—
I	信息传输、软件和信息技术服务业	—	—
J	金融业	—	—
K	房地产业	—	—
L	租赁和商务服务业	—	—
M	科学研究和技术服务业	37,653,625.20	15.04
N	水利、环境和公共设施管理业	—	—
O	居民服务、修理和其他服务业	—	—
P	教育	—	—
Q	卫生和社会工作	—	—
R	文化、体育和娱乐业	—	—
S	综合	—	—
	合计	235,242,631.60	93.95

### 7.2.2 报告期末积极投资按行业分类的境内股票投资组合

代码	行业类别	公允价值（元）	占基金资产净值比例（%）
A	农、林、牧、渔业	—	—
B	采矿业	—	—
C	制造业	358,260.47	0.14
D	电力、热力、燃气及水生产和供应业	—	—
E	建筑业	—	—
F	批发和零售业	2,244.00	0.00
G	交通运输、仓储和邮政业	—	—
H	住宿和餐饮业	—	—
I	信息传输、软件和信息技术服务业	—	—
J	金融业	—	—
K	房地产业	—	—
L	租赁和商务服务业	—	—
M	科学研究和技术服务业	28,403.20	0.01
N	水利、环境和公共设施管理业	—	—
O	居民服务、修理和其他服务业	—	—
P	教育	—	—
Q	卫生和社会工作	—	—
R	文化、体育和娱乐业	—	—
S	综合	—	—
	合计	388,907.67	0.16

### 7.2.3 报告期末按行业分类的港股通投资股票投资组合

本基金本报告期末未持有港股通投资股票。

## 7.3 期末按公允价值占基金资产净值比例大小排序的所有股票投资明细

### 7.3.1 期末指数投资按公允价值占基金资产净值比例大小排序的所有股票投资明细

金额单位：人民币元

序号	股票代码	股票名称	数量（股）	公允价值（元）	占基金资产净值比例（%）
1	600276	恒瑞医药	666,084	34,569,759.60	13.81
2	603259	药明康德	421,874	29,341,336.70	11.72
3	600436	片仔癀	50,899	10,180,308.99	4.07
4	000538	云南白药	150,429	8,392,433.91	3.35
5	002422	科伦药业	188,700	6,778,104.00	2.71
6	002252	上海莱士	895,695	6,153,424.65	2.46
7	000963	华东医药	147,940	5,970,858.40	2.38
8	002001	新 和 成	259,169	5,512,524.63	2.20
9	000661	长春高新	55,074	5,462,239.32	2.18
10	600196	复星医药	214,348	5,377,991.32	2.15
11	300347	泰格医药	87,100	4,644,172.00	1.85
12	688235	百济神州	19,400	4,532,616.00	1.81
13	002294	信立泰	94,000	4,449,020.00	1.78
14	600085	同仁堂	115,668	4,170,988.08	1.67
15	600079	人福医药	192,668	4,042,174.64	1.61
16	000423	东阿阿胶	76,000	3,974,800.00	1.59
17	688506	百利天恒	13,400	3,968,008.00	1.58
18	300122	智飞生物	201,906	3,955,338.54	1.58
19	603392	万泰生物	64,000	3,904,000.00	1.56
20	600161	天坛生物	200,103	3,839,976.57	1.53
21	300759	康龙化成	149,475	3,668,116.50	1.46
22	688578	艾力斯	37,995	3,535,054.80	1.41
23	000999	华润三九	112,677	3,524,536.56	1.41
24	603087	甘李药业	60,800	3,330,624.00	1.33
25	600332	白云山	118,552	3,125,030.72	1.25
26	688180	君实生物	90,504	3,075,325.92	1.23
27	002821	凯莱英	33,720	2,975,790.00	1.19
28	300142	沃森生物	269,800	2,967,800.00	1.19
29	002007	华兰生物	184,977	2,898,589.59	1.16
30	600521	华海药业	152,600	2,842,938.00	1.14
31	000623	吉林敖东	161,390	2,735,560.50	1.09
32	300558	贝达药业	42,600	2,468,670.00	0.99
33	002653	海思科	56,686	2,393,282.92	0.96
34	688114	华大智造	35,100	2,275,533.00	0.91
35	000513	丽珠集团	61,172	2,204,638.88	0.88
36	002262	恩华药业	102,800	2,136,184.00	0.85

37	600380	健康元	185,133	2,042,016.99	0.82
38	000403	派林生物	112,170	2,033,642.10	0.81
39	002603	以岭药业	140,900	1,986,690.00	0.79
40	688278	特宝生物	27,400	1,975,814.00	0.79
41	600535	天士力	125,986	1,971,680.90	0.79
42	688520	神州细胞	30,079	1,800,228.15	0.72
43	002773	康弘药业	62,100	1,799,037.00	0.72
44	300601	康泰生物	113,080	1,717,685.20	0.69
45	600739	辽宁成大	154,800	1,702,800.00	0.68
46	600566	济川药业	62,200	1,637,726.00	0.65
47	600867	通化东宝	198,218	1,625,387.60	0.65
48	600329	达仁堂	48,072	1,603,681.92	0.64
49	603858	步长制药	93,294	1,515,094.56	0.61
50	300573	兴齐眼药	28,960	1,499,838.40	0.60
51	000739	普洛药业	98,600	1,380,400.00	0.55
52	301301	川宁生物	112,400	1,353,296.00	0.54
53	600062	华润双鹤	70,114	1,308,327.24	0.52
54	603707	健友股份	81,752	911,534.80	0.36

### 7.3.2 期末积极投资按公允价值占基金资产净值比例大小排序的所有股票投资明细

金额单位：人民币元

序号	股票代码	股票名称	数量（股）	公允价值（元）	占基金资产净值比例（%）
1	688411	海博思创	375	31,308.75	0.01
2	688775	影石创新	216	26,818.56	0.01
3	301458	钧崴电子	624	21,284.64	0.01
4	688583	思看科技	227	18,087.36	0.01
5	301678	新恒汇	382	17,014.28	0.01
6	301602	超研股份	658	16,318.40	0.01
7	688545	兴福电子	605	16,304.75	0.01
8	001388	信通电子	937	15,385.54	0.01
9	301479	弘景光电	182	14,172.34	0.01
10	301535	浙江华远	734	13,938.66	0.01
11	688757	胜科纳米	536	13,903.84	0.01
12	688758	赛分科技	777	13,185.69	0.01
13	301275	汉朔科技	224	12,586.56	0.01
14	301662	宏工科技	143	11,797.50	0.00
15	301601	惠通科技	342	11,576.70	0.00
16	301658	首航新能	437	10,042.26	0.00
17	301501	恒鑫生活	219	9,903.18	0.00
18	603072	天和磁材	162	8,820.90	0.00
19	301665	泰禾股份	393	8,799.27	0.00

20	301590	优优绿能	61	8,508.28	0.00
21	688755	汉邦科技	203	7,983.99	0.00
22	301173	毓恬冠佳	173	7,781.54	0.00
23	001356	富岭股份	531	7,667.64	0.00
24	001382	新亚电缆	366	7,396.86	0.00
25	301636	泽润新能	128	6,074.88	0.00
26	301595	太力科技	196	5,703.60	0.00
27	301560	众捷汽车	190	5,215.50	0.00
28	603049	中策橡胶	121	5,184.85	0.00
29	603210	泰鸿万立	286	4,464.46	0.00
30	603014	威高血净	136	4,444.48	0.00
31	603124	江南新材	88	4,075.28	0.00
32	603271	永杰新材	113	3,964.04	0.00
33	001395	亚联机械	80	3,780.00	0.00
34	001390	古麒绒材	178	3,225.36	0.00
35	603257	中国瑞林	78	2,922.66	0.00
36	603400	华之杰	57	2,497.17	0.00
37	603382	海阳科技	105	2,350.95	0.00
38	001335	信凯科技	80	2,244.00	0.00
39	603120	肯特催化	65	2,172.95	0.00

7.4 报告期内股票投资组合的重大变动

7.4.1 累计买入金额超出期初基金资产净值 2%或前 20 名的股票明细

金额单位：人民币元

序号	股票代码	股票名称	本期累计买入金额	占期初基金资产净值比例（%）
1	688235	百济神州	5,015,132.41	2.15
2	603259	药明康德	2,261,720.00	0.97
3	002773	康弘药业	1,891,617.00	0.81
4	600276	恒瑞医药	1,391,447.00	0.60
5	002252	上海莱士	1,194,260.00	0.51
6	600436	片仔癀	827,318.00	0.35
7	000538	云南白药	684,367.60	0.29
8	000661	长春高新	546,895.00	0.23
9	000963	华东医药	481,798.00	0.21
10	600196	复星医药	429,680.00	0.18
11	002001	新 和 成	426,704.00	0.18
12	688520	神州细胞	423,453.57	0.18
13	000403	派林生物	409,320.00	0.18
14	002294	信立泰	351,004.00	0.15
15	300122	智飞生物	341,667.00	0.15

16	600085	同仁堂	340,234.00	0.15
17	300347	泰格医药	340,085.00	0.15
18	603392	万泰生物	337,208.20	0.14
19	000423	东阿阿胶	331,796.00	0.14
20	600079	人福医药	319,368.00	0.14

注：买入金额按成交金额(成交单价乘以成交数量)填列，不考虑相关交易费用。

#### 7.4.2 累计卖出金额超出期初基金资产净值 2%或前 20 名的股票明细

金额单位：人民币元

序号	股票代码	股票名称	本期累计卖出金额	占期初基金资产净值比例 (%)
1	600276	恒瑞医药	3,683,160.00	1.58
2	688331	荣昌生物	1,917,960.94	0.82
3	002019	亿帆医药	1,747,060.00	0.75
4	300009	安科生物	1,700,884.08	0.73
5	600129	太极集团	1,390,848.00	0.60
6	603456	九洲药业	1,356,584.00	0.58
7	603259	药明康德	1,028,434.00	0.44
8	002422	科伦药业	944,954.00	0.41
9	300759	康龙化成	626,200.00	0.27
10	002821	凯莱英	545,363.00	0.23
11	688276	百克生物	419,489.00	0.18
12	600535	天士力	369,970.00	0.16
13	600436	片仔癀	369,494.00	0.16
14	688775	影石创新	345,354.92	0.15
15	000538	云南白药	316,428.60	0.14
16	600867	通化东宝	257,211.00	0.11
17	000963	华东医药	216,197.00	0.09
18	002001	新 和 成	213,737.00	0.09
19	301458	钧威电子	213,107.50	0.09
20	000661	长春高新	207,464.00	0.09

注：卖出金额按成交金额(成交单价乘以成交数量)填列，不考虑相关交易费用。

#### 7.4.3 买入股票的成本总额及卖出股票的收入总额

单位：人民币元

买入股票成本（成交）总额	25,539,521.09
卖出股票收入（成交）总额	25,697,940.24

注：买入股票成本和卖出股票收入按成交金额(成交单价乘以成交数量)填列，不考虑相关交易费用。

#### 7.5 期末按债券品种分类的债券投资组合

本基金本报告期末未持有债券。

## 7.6 期末按公允价值占基金资产净值比例大小排序的前五名债券投资明细

本基金本报告期末未持有债券。

## 7.7 期末按公允价值占基金资产净值比例大小排序的所有资产支持证券投资明细

本基金本报告期末未持有资产支持证券。

## 7.8 报告期末按公允价值占基金资产净值比例大小排序的前五名贵金属投资明细

本基金本报告期末未持有贵金属。

## 7.9 期末按公允价值占基金资产净值比例大小排序的前五名权证投资明细

本基金本报告期末未持有权证。

## 7.10 本基金投资股指期货的投资政策

基金管理人可运用股指期货，以提高投资效率更好地达到本基金的投资目标。本基金在股指期货投资中将根据风险管理的原则，以套期保值为目的，在风险可控的前提下，本着谨慎原则，参与股指期货的投资，以管理投资组合的系统性风险，改善组合的风险收益特性。此外，本基金还将运用股指期货来对冲特殊情况下的流动性风险以进行有效的现金管理，如预期大额申购赎回、大量分红等，以及对冲因其他原因导致无法有效跟踪标的指数的风险。

## 7.11 报告期末本基金投资的国债期货交易情况说明

### 7.11.1 本期国债期货投资政策

本基金投资范围不包括国债期货投资。

### 7.11.2 本期国债期货投资评价

本基金本报告期内未进行国债期货投资。

## 7.12 投资组合报告附注

### 7.12.1 基金投资前十名证券的发行主体本期被监管部门立案调查或在报告编制日前一年内受到公开谴责、处罚说明

本基金投资的前十名证券的发行主体没有被中国人民银行及其分支机构、中国证券监督管理委员会及其派出机构、国家金融监督管理总局及其派出机构、国家外汇管理局及其分支机构立案调查，或在报告编制日前一年内受到前述监管机构公开谴责、处罚。

### 7.12.2 基金投资的前十名股票是否超出基金合同规定的备选股票库



本基金投资的前十名股票中，没有超出基金合同规定备选库之外的股票。

### 7.12.3 期末其他各项资产构成

单位：人民币元

序号	名称	金额
1	存出保证金	7,474.94
2	应收清算款	9,957.28
3	应收股利	—
4	应收利息	—
5	应收申购款	344,704.93
6	其他应收款	—
7	待摊费用	—
8	其他	—
9	合计	362,137.15

### 7.12.4 期末持有的处于转股期的可转换债券明细

本基金本报告期末未持有处于转股期的可转换债券。

### 7.12.5 期末前十名股票中存在流通受限情况的说明

#### 7.12.5.1 期末指数投资前十名股票中存在流通受限情况的说明

本基金本报告期末持有的指数投资前十名股票中不存在流通受限情况。

#### 7.12.5.2 期末积极投资前五名股票中存在流通受限情况的说明

金额单位：人民币元

序号	股票代码	股票名称	流通受限部分的公允价值	占基金资产净值比例(%)	流通受限情况说明
1	688411	海博思创	31,308.75	0.01	锁定期股票
2	688775	影石创新	26,818.56	0.01	锁定期股票
3	301458	钧崴电子	21,284.64	0.01	锁定期股票
4	688583	思看科技	18,087.36	0.01	锁定期股票-转增、锁定期股票
5	301678	新恒汇	17,014.28	0.01	锁定期股票

### 7.12.6 投资组合报告附注的其他文字描述部分

因四舍五入原因，投资组合报告中市值占净值比例的分项之和与合计可能存在尾差。

## § 8 基金份额持有人信息

### 8.1 期末基金份额持有人户数及持有人结构

份额单位：份

份额级别	持有人户数 （户）	户均持有的 基金份额	持有人结构			
			机构投资者		个人投资者	
			持有份额	占总份额 比例	持有份额	占总份额 比例
中信保诚 中证 800 医 药指数 （LOF）A	41,317	6,022.63	59,477.00	0.02%	248,777,443.22	99.98%
中信保诚 中证 800 医 药指数 （LOF）C	4,843	3,415.04	—	—	16,539,062.04	100.00%
中信保诚 中证 800 医 药指数 （LOF）E	130	3,451.16	—	—	448,650.91	100.00%
合计	46,290	5,742.59	59,477.00	0.02%	265,765,156.17	99.98%

注：本表列示“占基金总份额比例”中，对下属分级基金，为占各自级别份额的比例；对合计数，为占期末基金份额总额的比例。

8.2 期末上市基金前十名持有人

中信保诚中证 800 医药指数（LOF）A

序号	持有人名称	持有份额（份）	占上市总份额比例
1	林毅飞	725,474.00	6.43%
2	孙云波	313,183.00	2.78%
3	徐家骅	300,000.00	2.66%
4	唐文琪	285,638.00	2.53%
5	陈佩琪	266,666.00	2.36%
6	董现辉	260,443.00	2.31%
7	翟淑萍	230,528.00	2.04%
8	高清平	214,549.00	1.90%
9	虎晓伟	201,897.00	1.79%
10	鲍肖华	173,102.00	1.53%

8.3 期末基金管理人的从业人员持有本基金的情况

项目	份额 级别	持有份额总数（份）	占基金总份额比例
基金管理人所有从业人 员持有本基金	中信保诚中证 800 医药指数 （LOF）A	28,471.01	0.01%
	中信保诚中证	—	—

	800 医药指数 (LOF) C		
	中信保诚中证 800 医药指数 (LOF) E	—	—
	合计	28,471.01	0.01%

注：本表列示“占基金总份额比例”中，对下属分级基金，为占各自级别份额的比例；对合计数，为占期末基金份额总额的比例。

#### 8.4 期末基金管理人的从业人员持有本开放式基金份额总量区间情况

项目	份额级别	持有基金份额总量的数量区间（万份）
本公司高级管理人员、基金投资和研究部门负责人持有本开放式基金	中信保诚中证 800 医药指数 (LOF) A	0~10
	中信保诚中证 800 医药指数 (LOF) C	0
	中信保诚中证 800 医药指数 (LOF) E	0
	合计	0~10
本基金基金经理持有本开放式基金	中信保诚中证 800 医药指数 (LOF) A	0
	中信保诚中证 800 医药指数 (LOF) C	0
	中信保诚中证 800 医药指数 (LOF) E	0
	合计	0

注：期末本基金的基金经理未持有本基金的基金份额。

#### 8.5 发起式基金发起资金持有份额情况

无

### § 9 开放式基金份额变动

单位：份

项目	中信保诚中证 800 医药指数 (LOF) A	中信保诚中证 800 医药指数 (LOF) C	中信保诚中证 800 医药指数 (LOF) E
基金合同生效日（2021 年 01 月 01 日）基金份额总额	239,971,196.03	—	—
本报告期期初基金份额总额	249,565,419.11	16,101,946.98	—
本报告期基金总申购份额	37,356,786.59	21,024,879.55	3,024,380.47
减：本报告期基金总赎回份额	38,085,285.48	20,587,764.49	2,575,729.56

本报告期基金拆分变动份额	-	-	-
本报告期期末基金份额总额	248,836,920.22	16,539,062.04	448,650.91

## § 10 重大事件揭示

### 10.1 基金份额持有人大会决议

报告期内无基金份额持有人大会决议。

### 10.2 基金管理人、基金托管人的专门基金托管部门的重大人事变动

本报告期内，自 2025 年 4 月 21 日起，刘业伟先生不再担任中信保诚基金管理有限公司副总经理职务。上述变更事项已按规定公告并向监管机构备案。

本报告期内，经中国银行股份有限公司研究决定，聘任边济东先生为资产托管部总经理。上述人事变动已按相关规定备案、公告。

### 10.3 涉及基金管理人、基金财产、基金托管业务的诉讼

本报告期内，无涉及本基金管理人、基金财产、基金托管业务的诉讼。

### 10.4 基金投资策略的改变

报告期内基金投资策略无改变。

### 10.5 为基金进行审计的会计师事务所情况

本报告期内，为本基金进行审计的会计师事务所未发生变化，为毕马威华振会计师事务所（特殊普通合伙）。

### 10.6 管理人、托管人及其高级管理人员受稽查或处罚等情况

#### 10.6.1 管理人及其高级管理人员受稽查或处罚等情况

本报告期内，基金管理人及其高级管理人员无受稽查或处罚等情况。

#### 10.6.2 托管人及其高级管理人员受稽查或处罚等情况

本报告期内，本基金托管人的托管业务部门及其相关高级管理人员无受稽查或处罚等情况。

### 10.7 基金租用证券公司交易单元的有关情况

#### 10.7.1 基金租用证券公司交易单元进行股票投资及佣金支付情况

金额单位：人民币元

券商名称	交易单元	股票交易	应支付该券商的佣金	备注
------	------	------	-----------	----

	数量	成交金额	占当期股票成交 总额的比例	佣金	占当期佣金 总量的比例	
长江证券	2	—	—	—	—	—
德邦证券	2	—	—	—	—	—
东方财富 证券	2	—	—	—	—	—
东方证券	1	—	—	—	—	—
东海证券	1	—	—	—	—	—
广发证券	2	8,052,900.94	16.19%	1,577.47	16.19%	—
国海证券	2	—	—	—	—	—
国盛证券	2	—	—	—	—	—
国泰海通 证券	3	—	—	—	—	—
国投证券	1	—	—	—	—	—
国信证券	1	—	—	—	—	—
华福证券	1	—	—	—	—	—
开源证券	2	—	—	—	—	—
民生证券	2	7,304,852.53	14.69%	1,431.10	14.69%	—
天风证券	1	—	—	—	—	—
兴业证券	2	—	—	—	—	—
招商证券	2	—	—	—	—	—
浙商证券	1	—	—	—	—	—
中泰证券	1	—	—	—	—	—
中信建投 证券	4	34,383,107.39	69.12%	6,736.00	69.13%	—
中信证券	2	—	—	—	—	—

注： 1、本公募基金管理人选择财务状况良好，经营行为规范，合规风控能力和交易、研究等服务能力较强的证券公司参与证券交易。本公募基金管理人对首次合作的证券公司进行甄选，并对证券公司开展尽职调查，协调证券公司填写尽职调查表并提供相关证明材料。尽调完成后提交内部审批，评估通过后方可签署合同。

2、国泰海通由国泰君安与海通证券合并而成，自合并交割日 2025 年 3 月 14 日起国泰君安作为合并后的存续公司，承继及承接海通证券的全部资产、负债、业务、人员、合同、资质及其他一切权利与义务，自 2025 年 4 月 3 日起，国泰君安证券股份有限公司中文名称变更为“国泰海通证券股份有限公司”。

## 10.7.2 基金租用证券公司交易单元进行其他证券投资的情况

1、本公募基金管理人选择财务状况良好，经营行为规范，合规风控能力和交易、研究等服务能力较强的证券公司参与证券交易。本公募基金管理人对首次合作的证券公司进行甄选，并对证券公司开展尽职调查，协调证券公司填写尽职调查表并提供相关证明材料。尽调完成后提交内部审批，评估通过后方可签署合同。

2、国泰海通由国泰君安与海通证券合并而成，自合并交割日 2025 年 3 月 14 日起国泰君安作为合并后的存续公司，承继及承接海通证券的全部资产、负债、业务、人员、合同、资质及其他一切权利与义务，自 2025 年 4 月 3 日起，国泰君安证券股份有限公司中文名称变更为“国泰海通证券股份有限公司”。

## 10.8 其他重大事件

序号	公告事项	法定披露方式	法定披露日期
1	中信保诚中证 800 医药指数型证券投资基金（LOF）2024 年第 4 季度报告	《中国证券报》及/或基金管理人网站、中国证监会基金电子披露网站	2025年01月21日
2	关于旗下中信保诚中证 800 医药指数型证券投资基金（LOF）增加 E 类基金份额并修改基金合同及托管协议的公告	同上	2025年03月07日
3	中信保诚中证 800 医药指数型证券投资基金（LOF）基金合同	同上	2025年03月07日
4	中信保诚中证 800 医药指数型证券投资基金（LOF）托管协议	同上	2025年03月07日
5	中信保诚中证 800 医药指数型证券投资基金（LOF）（A 类份额）基金产品资料概要更新	同上	2025年03月12日
6	中信保诚中证 800 医药指数型证券投资基金（LOF）（C 类份额）基金产品资料概要更新	同上	2025年03月12日
7	中信保诚中证 800 医药指数型证券投资基金（LOF）（E 类份额）基金产品资料概要更新	同上	2025年03月12日
8	中信保诚中证 800 医药指数型证券投资基金（LOF）更新招募说明书	同上	2025年03月12日
9	关于中信保诚基金管理有限公司旗下部分指数基金指数使用费调整为基金管理人承担并修订基金合同的公告	同上	2025年03月20日
10	中信保诚中证 800 医药指数型证券投资基金（LOF）托管协议	同上	2025年03月20日
11	中信保诚中证 800 医药指数型证券投资	同上	2025年03月20日

	基金（LOF）基金合同		
12	中信保诚中证 800 医药指数型证券投资基金（LOF）更新招募说明书	同上	2025年03月26日
13	中信保诚中证 800 医药指数型证券投资基金（LOF）（A 类份额）基金产品资料概要更新	同上	2025年03月26日
14	中信保诚中证 800 医药指数型证券投资基金（LOF）（C 类份额）基金产品资料概要更新	同上	2025年03月26日
15	中信保诚中证 800 医药指数型证券投资基金（LOF）（E 类份额）基金产品资料概要更新	同上	2025年03月26日
16	中信保诚中证 800 医药指数型证券投资基金（LOF）2024 年年度报告	同上	2025年03月28日
17	中信保诚中证 800 医药指数型证券投资基金（LOF）2025 年第 1 季度报告	同上	2025年04月21日

§ 11 影响投资者决策的其他重要信息

11.1 报告期内单一投资者持有基金份额比例达到或超过 20%的情况

投资者类别	报告期内持有基金份额变化情况					报告期末持有基金情况	
	序号	持有基金份额比例达到或者超过 20%的时间区间	期初份额	申购份额	赎回份额	持有份额	份额占比
机构	-	-	-	-	-	-	-
个人	-	-	-	-	-	-	-
产品特有风险							
无							

11.2 影响投资者决策的其他重要信息

根据基金管理人于 2025 年 3 月 7 日发布的《关于旗下中信保诚中证 800 医药指数型证券投资基金（LOF）增加 E 类基金份额并修改基金合同及托管协议的公告》，本基金自 2025 年 3 月 7 日起增加 E 类基金份额，并对基金合同等法律文件进行修订。

根据基金管理人于 2025 年 3 月 20 日发布的《关于中信保诚基金管理有限公司旗下部分指数基金指数使用费调整为基金管理人承担并修订基金合同的公告》，本基金自 2025 年 3 月 21 日起指数使用费调整为由基金管理人承担，并对基金合同等法律文件进行修订。

## § 12 备查文件目录

### 12.1 备查文件目录

- 1、（原）信诚中证 800 医药指数分级证券投资基金相关批准文件
- 2、中信保诚基金管理有限公司营业执照
- 3、中信保诚中证 800 医药指数型证券投资基金（LOF）基金合同
- 4、中信保诚中证 800 医药指数型证券投资基金（LOF）托管协议
- 5、本报告期内按照规定披露的各项公告

### 12.2 存放地点

基金管理人和/或基金托管人住所。

### 12.3 查阅方式

投资者可在营业时间至公司办公地点免费查阅，也可按工本费购买复印件。

亦可通过公司网站查阅，公司网址为 [www.citicprufunds.com.cn](http://www.citicprufunds.com.cn)。

中信保诚基金管理有限公司  
2025 年 08 月 29 日