

华宝中证 500 指数增强型发起式证券投资
基金
2025 年年度报告

2025 年 12 月 31 日

基金管理人：华宝基金管理有限公司

基金托管人：中国民生银行股份有限公司

送出日期：2026 年 3 月 31 日

§ 1 重要提示及目录

1.1 重要提示

基金管理人的董事会、董事保证本报告所载资料不存在虚假记载、误导性陈述或重大遗漏，并对其内容的真实性、准确性和完整性承担个别及连带的法律责任。本年度报告已经三分之二以上独立董事签字同意，并由董事长签发。

基金托管人中国民生银行股份有限公司根据本基金合同规定，于 2026 年 03 月 27 日复核了本报告中的财务指标、净值表现、利润分配情况、财务会计报告、投资组合报告等内容，保证复核内容不存在虚假记载、误导性陈述或者重大遗漏。

基金管理人承诺以诚实信用、勤勉尽责的原则管理和运用基金资产，但不保证基金一定盈利。

基金的过往业绩并不代表其未来表现。投资有风险，投资者在作出投资决策前应仔细阅读本基金的招募说明书及其更新。

本报告中的财务资料已经审计，毕马威华振会计师事务所（特殊普通合伙）为本基金出具了无保留意见的审计报告。

本报告期自 2025 年 01 月 01 日起至 2025 年 12 月 31 日止。

1.2 目录

§ 1 重要提示及目录	2
1.1 重要提示	2
1.2 目录	3
§ 2 基金简介	5
2.1 基金基本情况	5
2.2 基金产品说明	5
2.3 基金管理人和基金托管人	5
2.4 信息披露方式	6
2.5 其他相关资料	6
§ 3 主要财务指标、基金净值表现及利润分配情况	6
3.1 主要会计数据和财务指标	6
3.2 基金净值表现	7
3.3 过去三年基金的利润分配情况	10
§ 4 管理人报告	10
4.1 基金管理人及基金经理情况	10
4.2 管理人对报告期内本基金运作合规守信情况的说明	11
4.3 管理人对报告期内公平交易情况的专项说明	11
4.4 管理人对报告期内基金的投资策略和业绩表现的说明	13
4.5 管理人对宏观经济、证券市场及行业走势的简要展望	13
4.6 管理人内部有关本基金的监察稽核工作情况	13
4.7 管理人对报告期内基金估值程序等事项的说明	14
4.8 管理人对报告期内基金利润分配情况的说明	14
4.9 报告期内管理人对本基金持有人数或基金资产净值预警情形的说明	14
§ 5 托管人报告	15
5.1 报告期内本基金托管人合规守信情况声明	15
5.2 托管人对报告期内本基金投资运作合规守信、净值计算、利润分配等情况的说明	15
5.3 托管人对本年度报告中财务信息等内容的真实、准确和完整发表意见	15
§ 6 审计报告	15
6.1 审计报告基本信息	15
6.2 审计报告的基本内容	15
§ 7 年度财务报表	17
7.1 资产负债表	17
7.2 利润表	19
7.3 净资产变动表	20
7.4 报表附注	22
§ 8 投资组合报告	48

8.1 期末基金资产组合情况	48
8.2 报告期末按行业分类的股票投资组合	49
8.3 期末按公允价值占基金资产净值比例大小排序的所有股票投资明细	50
8.4 报告期内股票投资组合的重大变动	57
8.5 期末按债券品种分类的债券投资组合	58
8.6 期末按公允价值占基金资产净值比例大小排序的前五名债券投资明细	58
8.7 期末按公允价值占基金资产净值比例大小排序的所有资产支持证券投资明细	58
8.8 报告期末按公允价值占基金资产净值比例大小排序的前五名贵金属投资明细	58
8.9 期末按公允价值占基金资产净值比例大小排序的前五名权证投资明细	58
8.10 本基金投资股指期货的投资政策	58
8.11 报告期末本基金投资的国债期货交易情况说明	58
8.12 投资组合报告附注	59
§ 9 基金份额持有人信息	60
9.1 期末基金份额持有人户数及持有人结构	60
9.2 期末基金管理人的从业人员持有本基金的情况	60
9.3 期末基金管理人的从业人员持有本开放式基金份额总量区间情况	60
9.4 发起式基金发起资金持有份额情况	60
§ 10 开放式基金份额变动	61
§ 11 重大事件揭示	61
11.1 基金份额持有人大会决议	61
11.2 基金管理人、基金托管人的专门基金托管部门的重大人事变动	61
11.3 涉及基金管理人、基金财产、基金托管业务的诉讼	61
11.4 基金投资策略的改变	61
11.5 为基金进行审计的会计师事务所情况	62
11.6 管理人、托管人及相关从业人员受调查或处罚等情况	62
11.7 基金租用证券公司交易单元的有关情况	62
11.8 其他重大事件	63
§ 12 影响投资者决策的其他重要信息	64
12.1 报告期内单一投资者持有基金份额比例达到或超过 20%的情况	64
12.2 影响投资者决策的其他重要信息	64
§ 13 备查文件目录	65
13.1 备查文件目录	65
13.2 存放地点	65
13.3 查阅方式	65

§ 2 基金简介

2.1 基金基本情况

基金名称	华宝中证 500 指数增强型发起式证券投资基金	
基金简称	华宝中证 500 增强	
基金主代码	005607	
基金运作方式	契约型开放式	
基金合同生效日	2018 年 4 月 19 日	
基金管理人	华宝基金管理有限公司	
基金托管人	中国民生银行股份有限公司	
报告期末基金份 额总额	31,837,158.30 份	
基金合同存续期	不定期	
下属分级基金的基 金简称	华宝中证 500 增强 A	华宝中证 500 增强 C
下属分级基金的交 易代码	005607	005608
报告期末下属分级 基金的份额总额	14,314,612.20 份	17,522,546.10 份

2.2 基金产品说明

投资目标	本基金为中证 500 指数增强型基金，在实现对中证 500 指数有效跟踪的基础上，通过数量化的方法进行积极的组合配置和管理，力争实现超越标的指数的投资收益。
投资策略	本基金主要投资于中证 500 指数成分股及备选股票，也会根据中证 500 股指期货的基差情况择机部分使用期货替代现货，降低成本。视市场情况本基金也会谨慎地参与一些绝对收益策略。同时，本基金将预留必要的现金，应对期货保证金的增加要求或投资者的赎回申请。 本基金主要采用量化行业配置模型和量化 Alpha 选股模型构建指数增强股票组合。在控制跟踪偏离度的前提下力争实现超额表现，并根据市场变化趋势，定期对模型进行调整，以改进模型的有效性。
业绩比较基准	中证 500 指数收益率×95%+银行活期存款利率（税后）×5%
风险收益特征	本基金为股票型基金，属于高预期风险、高预期收益的证券投资基金品种，其预期风险与收益高于混合型基金、债券型基金与货币市场基金。

2.3 基金管理人和基金托管人

项目		基金管理人	基金托管人
名称		华宝基金管理有限公司	中国民生银行股份有限公司
信息披露 负责人	姓名	周雷	林盛
	联系电话	021-38505888	010-58560666
	电子邮箱	xxpl@fsfund.com	tgxxpl@cmbc.com.cn
客户服务电话		400-700-5588、400-820-5050	95568
传真		021-38505777	010-57093382
注册地址		中国（上海）自由贸易试验区世	北京市西城区复兴门内大街 2 号

	纪大道 100 号上海环球金融中心 58 楼	
办公地址	中国（上海）自由贸易试验区世 纪大道 100 号上海环球金融中心 58 楼	北京市西城区复兴门内大街 2 号
邮政编码	200120	100031
法定代表人	夏雪松	高迎欣

2.4 信息披露方式

本基金选定的信息披露报纸名称	中国证券报
登载基金年度报告正文的管理人互联网网 址	www.fsfund.com
基金年度报告备置地点	基金管理人办公场所和基金托管人办公场所。

2.5 其他相关资料

项目	名称	办公地址
会计师事务所	毕马威华振会计师事务所（特 殊普通合伙）	中国上海南京西路 1266 号恒隆广场 2 期 25 楼
注册登记机构	基金管理人	中国（上海）自由贸易试验区世纪大道 100 号 上海环球金融中心 58 楼

§ 3 主要财务指标、基金净值表现及利润分配情况

3.1 主要会计数据和财务指标

金额单位：人民币元

3.1.1 期间 数据和指标	2025 年		2024 年		2023 年	
	华宝中证 500 增强 A	华宝中证 500 增强 C	华宝中证 500 增强 A	华宝中证 500 增强 C	华宝中证 500 增强 A	华宝中证 500 增强 C
本期已实现 收益	4,972,780. 45	6,119,465. 64	2,249,829. 73	2,627,469. 29	-1,708,222 .83	-5,043,297 .89
本期利润	5,263,519. 38	7,111,801. 91	2,167,448. 66	3,673,854. 05	-1,770,080 .40	-5,647,146 .86
加权平均基 金份额本期 利润	0.3605	0.3544	0.0934	0.0866	-0.0747	-0.1510
本期加权平 均净值利润 率	28.30%	28.95%	9.09%	8.65%	-6.69%	-14.07%
本期基金份 额净值增长 率	33.71%	33.17%	8.17%	7.73%	-5.43%	-5.82%
3.1.2 期末 数据和指标	2025 年末		2024 年末		2023 年末	
期末可供分	7,159,659.	7,964,031.	2,114,635.	2,406,732.	994,590.56	788,207.44

配利润	07	76	35	56		
期末可供分配基金份额利润	0.5002	0.4545	0.1220	0.0922	0.0373	0.0138
期末基金资产净值	21,474,271.27	25,486,577.86	19,449,949.67	28,502,893.95	27,691,874.66	57,752,344.36
期末基金份额净值	1.5002	1.4545	1.1220	1.0922	1.0373	1.0138
3.1.3 累计期末指标	2025 年末		2024 年末		2023 年末	
基金份额累计净值增长率	50.02%	45.45%	12.20%	9.22%	3.73%	1.38%

注：1. 本期已实现收益指基金本期利息收入、投资收益、其他收入（不含公允价值变动收益）扣除相关费用和信用减值损失后的余额，本期利润等于本期已实现收益加上本期公允价值变动收益。

2. 所述基金业绩指标不包括持有人认购或交易基金的各项费用，计入费用后实际收益水平要低于所列数字。

3. 净值相关数据计算中涉及天数的，包括所有交易日以及季末最后一自然日（如非交易日）。

4. 期末可供分配利润采用资产负债表中未分配利润与未分配利润中已实现部分的孰低数。

3.2 基金净值表现

3.2.1 基金份额净值增长率及其与同期业绩比较基准收益率的比较

华宝中证 500 增强 A

阶段	份额净值增长率①	份额净值增长率标准差②	业绩比较基准收益率③	业绩比较基准收益率标准差④	①—③	②—④
过去三个月	3.01%	1.01%	0.71%	1.18%	2.30%	-0.17%
过去六个月	23.55%	0.97%	24.81%	1.11%	-1.26%	-0.14%
过去一年	33.71%	1.08%	28.81%	1.20%	4.90%	-0.12%
过去三年	36.77%	1.23%	26.25%	1.30%	10.52%	-0.07%
过去五年	22.05%	1.20%	16.99%	1.23%	5.06%	-0.03%
自基金合同生效起至今	50.02%	1.28%	24.90%	1.32%	25.12%	-0.04%

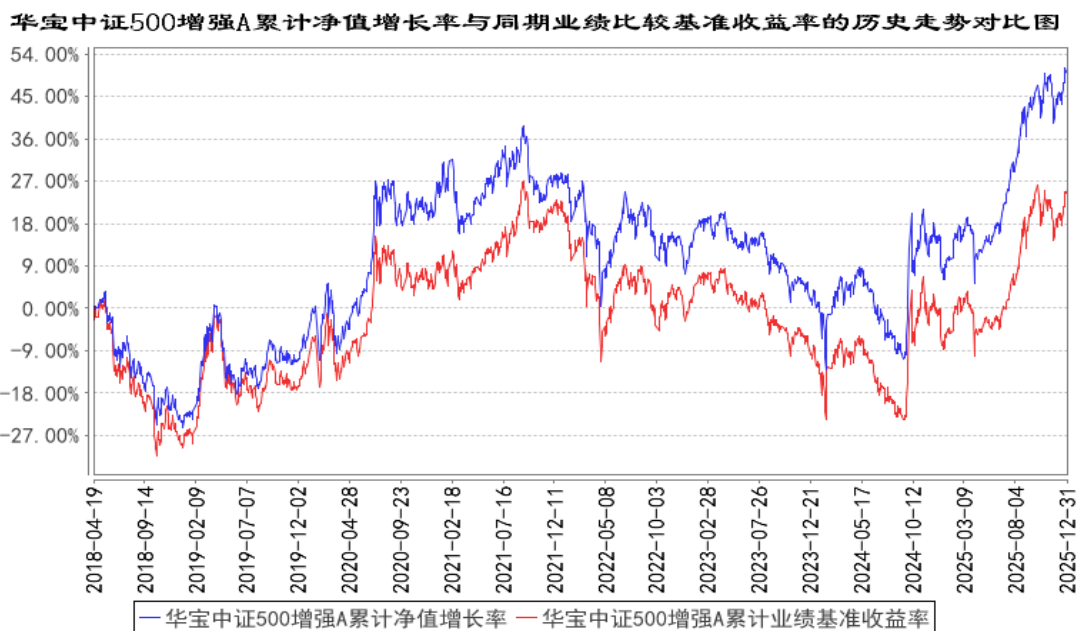
华宝中证 500 增强 C

阶段	份额净值增长率①	份额净值增长率标准差②	业绩比较基准收益率③	业绩比较基准收益率标准差④	①—③	②—④
过去三个月	2.91%	1.01%	0.71%	1.18%	2.20%	-0.17%
过去六个月	23.30%	0.97%	24.81%	1.11%	-1.51%	-0.14%
过去一年	33.17%	1.08%	28.81%	1.20%	4.36%	-0.12%
过去三年	35.13%	1.23%	26.25%	1.30%	8.88%	-0.07%
过去五年	19.61%	1.20%	16.99%	1.23%	2.62%	-0.03%
自基金合同生效起至今	45.45%	1.28%	24.90%	1.32%	20.55%	-0.04%

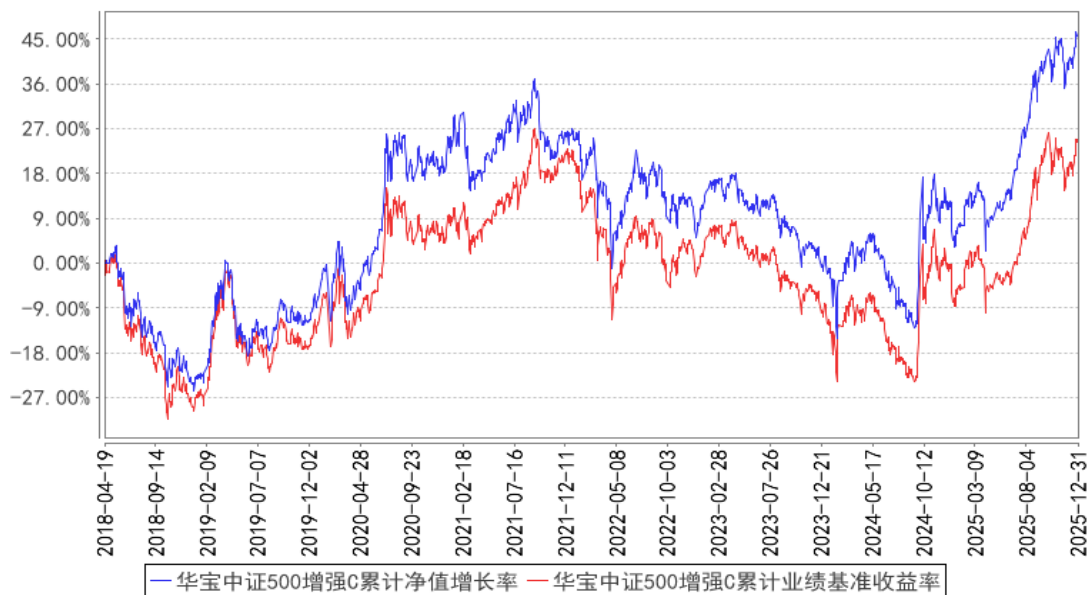
注：（1）基金业绩基准：中证 500 指数收益率×95%+银行活期存款利率（税后）×5%；

（2）净值以及比较基准相关数据计算中涉及天数的，包括所有交易日以及季末最后一自然日（如非交易日）。

3.2.2 自基金合同生效以来基金份额累计净值增长率变动及其与同期业绩比较基准收益率变动的比较



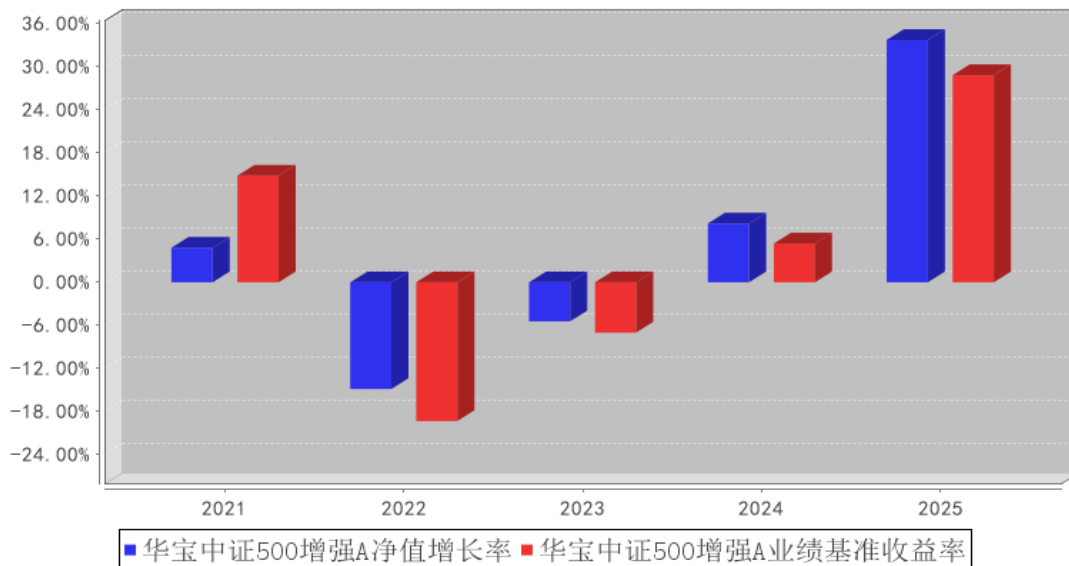
华宝中证500增强C累计净值增长率与同期业绩比较基准收益率的历史走势对比图



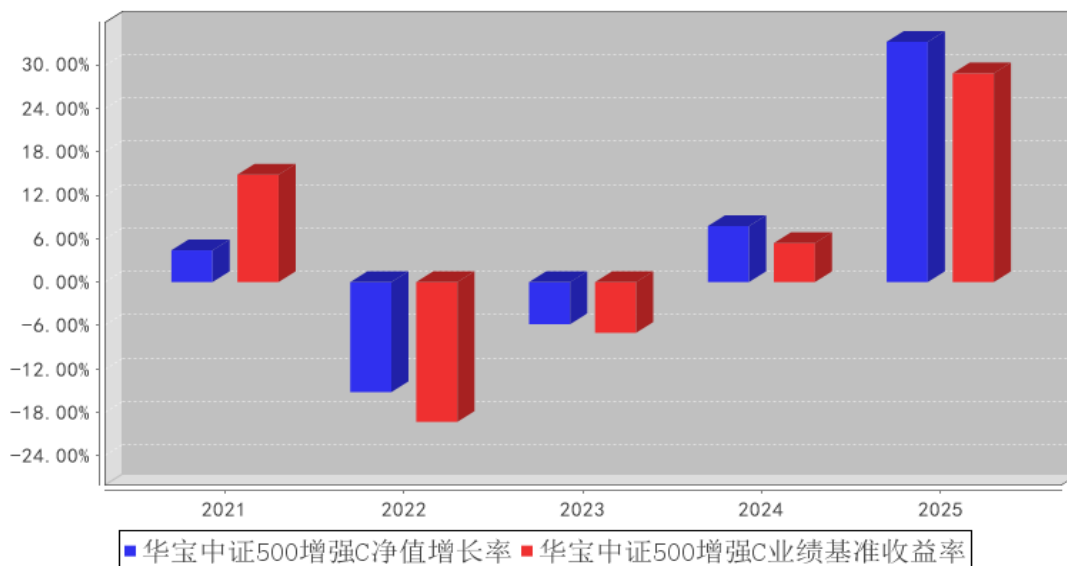
注：按照基金合同的约定，基金管理人应当自基金合同生效之日起 6 个月内使基金的投资组合比例符合基金合同的有关约定，截至 2018 年 10 月 19 日，本基金已达到合同规定的资产配置比例。

3.2.3 过去五年基金每年净值增长率及其与同期业绩比较基准收益率的比较

华宝中证500增强A基金每年净值增长率与同期业绩比较基准收益率的对比图



华宝中证500增强C基金每年净值增长率与同期业绩比较基准收益率的对比图



3.3 过去三年基金的利润分配情况

本基金过去三年未实施利润分配。

§ 4 管理人报告

4.1 基金管理人及基金经理情况

4.1.1 基金管理人及其管理基金的经验

华宝基金管理有限公司（公司原名“华宝兴业基金管理有限公司”）于 2003 年 2 月 12 日经中国证监会批准设立，2003 年 3 月 7 日在国家工商总局注册登记并正式开业，是国内首批中外合资基金管理公司。成立之初，公司注册资本为 1 亿元人民币，2007 年经中国证监会批准，公司注册资本增加至 1.5 亿元人民币。2017 年公司名称变更为“华宝基金管理有限公司”。目前公司股东为华宝信托有限责任公司、美国华平资产管理有限合伙（Warburg Pincus Asset Management, L.P.）和江苏省铁路集团有限公司，持有股权占比分别为 51%、29%、20%。公司在北京和深圳设有分公司。截至本报告期末（2025 年 12 月 31 日），本公司正在管理运作的公开募集证券投资基金共 163 只，涵盖股票型基金、混合型基金、债券型基金、货币市场基金、FOF 等。

4.1.2 基金经理（或基金经理小组）及基金经理助理简介

姓名	职务	任本基金的基金经理（助理）期限		证券从业年限	说明
		任职日期	离任日期		
姜松尚	本基金基金经理	2025-12-31	-	5 年	硕士。曾在兴银基金管理有限责任公司从事投研工作。2025 年 10 月加入华宝基金管理有限公司，任指数研发投资部指数资深分析师。2025 年 12 月起任华宝中证 500

					指数增强型发起式证券投资基金、华宝新活力灵活配置混合型证券投资基金、华宝科技先锋混合型证券投资基金基金经理。
喻银尤	本基金基金经理	2022-07-05	-	10 年	硕士。曾在中信建投证券股份有限公司从事量化研究工作，2018 年 9 月加入华宝基金管理有限公司，历任量化分析师、投资经理等职务。2022 年 7 月至 2026 年 1 月任华宝中证 500 指数增强型发起式证券投资基金基金经理，2023 年 2 月起任华宝量化选股混合型发起式证券投资基金基金经理，2025 年 3 月起任华宝新活力灵活配置混合型证券投资基金基金经理，2025 年 6 月起任华宝中证 A500 指数增强型证券投资基金基金经理，2025 年 9 月起任华宝上证科创板综合指数增强型证券投资基金基金经理。

注：1、任职日期以及离任日期均以基金公告为准。

2、证券从业含义遵从《证券投资基金经营机构董事、监事、高级管理人员及从业人员监督管理办法》的相关规定。

4.1.3 期末兼任私募资产管理计划投资经理的基金经理同时管理的产品情况

本报告期内，本基金基金经理未兼任私募资产管理计划投资经理。

4.2 管理人对报告期内本基金运作合规守信情况的说明

本报告期内，本基金管理人遵守《中华人民共和国证券法》、《中华人民共和国证券投资基金法》及其各项实施细则、《华宝中证 500 指数增强型发起式证券投资基金基金合同》和其他相关法律法规的规定、监管部门的相关规定，依照诚实信用、勤勉尽责的原则管理和运用基金资产，在控制投资风险的基础上，为基金份额持有人谋取最大利益，没有损害基金份额持有人利益的行为。

4.3 管理人对报告期内公平交易情况的专项说明

4.3.1 公平交易制度和控制方法

基金管理人从研究分析、授权、投资决策、交易执行、业绩评估等投资管理活动的各个环节出发制定了公司内部的公平交易制度以确保公司所有投资组合在各个环节得到公平的对待。公平交易制度和控制方法适用公司管理所有投资组合（包括公募基金、特定客户资产管理组合），对应的范围包括境内上市股票、债券的一级市场申购、二级市场交易等投资管理活动。

研究分析方面，公司使用统一的投资研究管理系统，并规定所有与投资业务相关的研究报告和股票入库信息必须在该系统中发表和存档。同时，该系统对所有投资组合经理设置相同的使用权限。

授权和投资决策方面，投资组合经理在其权限范围内的投资决策保持独立，并对其投资决策的结果负责。通过各个系统的权限设置使投资组合经理仅能看到自己的组合情况。

交易执行方面，所有投资组合的投资指令必须通过交易系统分发和执行。对于交易所公开竞价交易，交易系统内置公平交易执行程序。公司内部制度规定此类交易指令需执行公平交易程序，由交易部负责人负责执行。针对其他不能通过系统执行公平交易程序且必须以公司名义统一进行交易的指令，公司内部制定相关制度流程以确保此类交易的公允分配。同时，公司根据法规要求在交易系统中设置一系列投资禁止与限制指标对公平交易的执行进行事前控制，主要包括限制公司旗下组合自身及组合间反向交易、对敲交易、银行间关联方交易等。

事后监督，公司的风险管理部作为独立第三方对所有投资行为进行事后监督，主要监督的事项包括以下内容。

1) 每季度和每年度对公司管理的不同投资组合的整体收益率差异、分投资类别（股票、债券）的收益率差异进行分析。

2) 每季度和每年度对公司管理的不同投资组合所有交易所二级市场交易进行 1 日、3 日、5 日同向交易价差分析。

3) 对公司管理的不同投资组合的所有银行间债券买卖和回购交易进行分析。监督的内容包括以下几点，同一投资组合短期内对同一债券的反向交易，债券买卖到期收益率与中债登估价收益率之间的差异，回购利率与当日市场平均利率之间的差异。对上述监督内容存在异常的情况要求投资组合经理进行合理性解释。

4) 对非公开发行股票申购、以公司名义进行的债券一级市场申购的申购方案和分配过程的公允性进行监督。

4.3.2 公平交易制度的执行情况

本报告期内，基金管理人通过严格执行投资决策委员会议事规则、公司股票库管理制度、中央交易室制度、防火墙机制、系统中的公平交易程序、每日交易日结报告、定期基金投资绩效评价等机制，确保所管理的所有投资组合在授权、研究分析、投资决策、交易执行、业绩评估等投资管理活动和环节得到公平对待。同时，基金管理人严格遵守法律法规关于公平交易的相关规定和公司内部制度要求，分析了本公司旗下所有投资组合之间的整体收益率差异、分投资类别（股票、债券）的收益率差异以及连续四个季度期间内、不同时间窗下同向交易的交易价差；分析结果未发现异常情况。

4.3.3 异常交易行为的专项说明

本报告期内，本基金管理人旗下所有投资组合参与的交易所公开竞价交易中，同日反向交易

成交较少的单边交易量超过该证券当日成交量的 5%的交易共有 1 次，系指数量化投资组合因投资策略需要和其他组合发生的反向交易。

本报告期内，本基金没有发现异常交易行为。

4.4 管理人对报告期内基金的投资策略和业绩表现的说明

4.4.1 报告期内基金投资策略和运作分析

2025 年 A 股市场强劲上行，创业板指以 49.57% 涨幅领跑宽基，科创 50、北证 50 分别涨 35.92%、38.80%，贵金属、通信设备、电子板块涨幅超 70%，全年成交额保持高位。市场呈现科技与资源双主线特征，估值与盈利共振修复，成长风格相对强势，价值、红利风格表现较弱，中证红利下跌 1.39%。本基金采取行业中性策略，不赌风格、不押赛道、不追热点，追求稳定高性价比的超额收益的量化策略。

4.4.2 报告期内基金的业绩表现

本报告期基金份额 A 类净值增长率为 33.71%，本报告期基金份额 C 类净值增长率为 33.17%；同期业绩比较基准收益率为 28.81%。

4.5 管理人对宏观经济、证券市场及行业走势的简要展望

2026 年 A 股有望延续慢牛格局，企业盈利改善或将继续推动市场上升走势。从外部看，美联储大概率将继续降息，全球流动性宽松的环境不会改变，利好 A 股、港股在内的资产。以科技与高端制造等重点方向为代表的成长风格或仍将延续市场主线，具体板块的持续性还取决于海外与国内 AI 进展与 A 股板块共振及政策方向。

4.6 管理人内部有关本基金的监察稽核工作情况

公司作为公募基金管理人，自 2003 年 3 月成立以来始终注重合规性和业务风险控制，加强对基金运作的内部操作风险控制、保障基金份额持有人的利益始终是公司制定各项内部制度和流程的指导思想。

（一）管理人的监察稽核工作以有效防控经营及持牌业务合规风险为目的，在制定规章制度、重大事项决策、重要合同签订、重大项目等经营管理环节中，设置合规风险评估审查机制，由法务合规部门或合规负责人对法律风险、合规风险进行甄别，提示合规风险及改进建议。合规审计部门对业务经营各环节的关键操作、法律文件、产品方案、产品立项等进行事前合规审查、事中法务支持、事后监督检查，出具合规咨询反馈、合规审查意见、合规检查建议等，并定期向管理层汇报行业监管动态、合规提示/警示/案例、重要合规检查和审计发现及其整改情况等。合规审计部门在报告期内，根据重要法律法规、监管通报、行业风险事件牵头各部门进行合规检查，解读监管要求、指定责任部门、分解落实任务，做到先知先行、查漏补缺。

(二) 规范员工行为操守，加强职业道德教育和合规风险教育。公司通过对新员工集中组织岗前培训、签署《员工保密承诺书》《从业资格承诺书》、分发《员工合规手册》等形式，每年安排员工签署《从业人员年度合规承诺函》，明确员工的行为准则和合规管理目标，防范道德风险，承诺履行合规义务。并在具体工作中坚持加强法规培训，努力培养员工的风险意识、合法合规意识。

(三) 有重点地全面开展内部审计稽核工作。本年度，合规审计部门依据监管规定与年度审计计划对公司投研、市场、运营部门进行了专项审计与定期稽核，对投资组合经理开展离任审查，发现问题并提出审计建议，并与相关责任部门进行沟通，定期进行整改跟踪的闭环管理，不断提高工作质量。

在今后的工作中，管理人将继续坚持一贯的内部控制理念，完善内控制度，提高工作水平，努力防范和控制各种风险，全力保障基金份额持有人的合法权益。

4.7 管理人对报告期内基金估值程序等事项的说明

本基金管理人按照企业会计准则、中国证监会相关规定、中国证券投资基金业协会和基金合同关于估值的约定，对基金所持有的投资品种进行估值。

本基金管理人设有估值委员会，定期评价现行估值政策和程序，在发生了影响估值政策和程序的有效性、适用性的情况后及时修订估值方法。基金在投资新品种时，由估值委员会评价现有估值政策和程序的适用性。参与估值的人员均具备估值业务所需的专业胜任能力，参与估值各方之间不存在重大利益冲突。

本基金的估值由基金会计负责，基金会计以本基金为会计核算主体，基金会计核算独立于公司会计核算，独立建账、独立核算。基金会计采用专用的财务核算软件系统进行基金核算及账务处理；每日按时接收成交数据及权益数据，进行基金估值。基金会计核算采用基金管理人与托管银行双人同步独立核算、相互核对的方式进行；基金会计每日就基金的会计核算、基金估值等与托管银行进行核对，每日估值结果必须与托管行核对一致后才能对外公告。

本基金管理人已与中债金融估值中心有限公司及中证指数有限公司签署服务协议，由中债金融估值中心有限公司按约定提供银行间同业市场的估值数据，由中证指数有限公司按约定提供交易所交易的债券品种的估值数据和流通受限股票的折扣率数据。

4.8 管理人对报告期内基金利润分配情况的说明

本基金本报告期未进行利润分配，符合相关法规及基金合同的规定。

4.9 报告期内管理人对本基金持有人数或基金资产净值预警情形的说明

截至本报告期末，本基金基金资产净值存在连续超过六十个工作日低于五千万元的情形。根

据相关规定，本基金管理人已拟定了相应的解决方案，并将方案报告监管机构。

§ 5 托管人报告

5.1 报告期内本基金托管人遵规守信情况声明

本报告期内，中国民生银行股份有限公司在本基金的托管过程中，严格遵守《证券投资基金法》及其他法律法规的规定和基金合同、托管协议的约定，依法安全保管了基金财产，不存在损害基金份额持有人利益的行为，尽职尽责地履行了基金托管人应尽的义务。

5.2 托管人对报告期内本基金投资运作遵规守信、净值计算、利润分配等情况的说明

本报告期内，按照相关法律法规规定和基金合同、托管协议的有关约定，本托管人对本基金的投资运作方面进行了监督，对基金资产净值计算、基金份额申购赎回价格的计算、基金费用开支及利润分配等方面进行了认真的复核，未发现基金管理人有关损害基金份额持有人利益的行为，在各重要方面的运作严格按照基金合同的约定进行。

5.3 托管人对本年度报告中财务信息等内容的真实、准确和完整发表意见

本托管人复核审查的本报告中的财务指标、净值表现、财务会计报告、投资组合报告内容真实、准确和完整。

§ 6 审计报告

6.1 审计报告基本信息

财务报表是否经过审计	是
审计意见类型	标准无保留意见
审计报告编号	毕马威华振审字第 2601913 号

6.2 审计报告的基本内容

审计报告标题	审计报告
审计报告收件人	华宝中证 500 指数增强型发起式证券投资基金全体基金份额持有人：
审计意见	<p>我们审计了后附的华宝中证 500 指数增强型发起式证券投资基金（以下简称“该基金”）财务报表，包括 2025 年 12 月 31 日的资产负债表，2025 年度的利润表、净资产变动表以及相关财务报表附注。</p> <p>我们认为，后附的财务报表在所有重大方面按照中华人民共和国财政部颁布的企业会计准则、《资产管理产品相关会计处理规定》（以下合称“企业会计准则”）及财务报表附注 7.4.2 中所列示的中国证券监督管理委员会（以下简称“中国证监会”）和中国证券投资基金业协会发布的有关基金行业实务操作的规定编制，公允反映了该基金 2025 年 12 月 31 日的财务状况以及 2025 年度的经营成果和净资产变动情况。</p>

<p>形成审计意见的基础</p>	<p>我们按照中国注册会计师审计准则（以下简称“审计准则”）的规定执行了审计工作。审计报告的“注册会计师对财务报表审计的责任”部分进一步阐述了我们在这些准则下的责任。按照中国注册会计师职业道德守则和《中国注册会计师独立性准则第 1 号——财务报表审计和审阅业务对独立性的要求》中适用于公众利益实体财务报表审计业务的独立性要求，我们独立于该基金，并履行了职业道德方面的其他责任。我们相信，我们获取的审计证据是充分、适当的，为发表审计意见提供了基础。</p>
<p>强调事项</p>	<p>-</p>
<p>其他事项</p>	<p>-</p>
<p>其他信息</p>	<p>该基金管理人华宝基金管理有限公司（以下简称“该基金管理人”）管理层对其他信息负责。其他信息包括该基金 2025 年年度报告中涵盖的信息，但不包括财务报表和我们的审计报告。</p> <p>我们对财务报表发表的审计意见不涵盖其他信息，我们也不对其他信息发表任何形式的鉴证结论。</p> <p>结合我们对财务报表的审计，我们的责任是阅读其他信息，在此过程中，考虑其他信息是否与财务报表或我们在审计过程中了解到的情况存在重大不一致或者似乎存在重大错报。基于我们已执行的工作，如果我们确定其他信息存在重大错报，我们应当报告该事实。在这方面，我们无任何事项需要报告。</p>
<p>管理层和治理层对财务报表的责任</p>	<p>该基金管理人管理层负责按照企业会计准则及财务报表附注 7.4.2 中所列示的中国证监会和中国证券投资基金业协会发布的有关基金行业实务操作的规定编制财务报表，使其实现公允反映，并设计、执行和维护必要的内部控制，以使财务报表不存在由于舞弊或错误导致的重大错报。</p> <p>在编制财务报表时，该基金管理人管理层负责评估该基金的持续经营能力，披露与持续经营相关的事项（如适用），并运用持续经营假设，除非该基金预计在清算时资产无法按照公允价值处置。</p> <p>该基金管理人治理层负责监督该基金的财务报告过程。</p>
<p>注册会计师对财务报表审计的责任</p>	<p>我们的目标是对财务报表整体是否不存在由于舞弊或错误导致的重大错报获取合理保证，并出具包含审计意见的审计报告。合理保证是高水平的保证，但并不能保证按照审计准则执行的审计在某一重大错报存在时总能发现。错报可能由于舞弊或错误导致，如果合理预期错报单独或汇总起来可能影响财务报表使用者依据财务报表作出的经济决策，则通常认为错报是重大的。</p> <p>在按照审计准则执行审计工作的过程中，我们运用职业判断，并保持职业怀疑。同时，我们也执行以下工作：</p> <p>(1) 识别和评估由于舞弊或错误导致的财务报表重大错报风险，设计和实施审计程序以应对这些风险，并获取充分、适当的审计证据，作为发表审计意见的基础。由于舞弊可能</p>

	<p>涉及串通、伪造、故意遗漏、虚假陈述或凌驾于内部控制之上，未能发现由于舞弊导致的重大错报的风险高于未能发现由于错误导致的重大错报的风险。</p> <p>(2) 了解与审计相关的内部控制，以设计恰当的审计程序，但目的并非对内部控制的有效性发表意见。</p> <p>(3) 评价该基金管理人管理层选用会计政策的恰当性和作出会计估计及相关披露的合理性。</p> <p>(4) 对该基金管理人管理层使用持续经营假设的恰当性得出结论。同时，根据获取的审计证据，就可能导致对该基金持续经营能力产生重大疑虑的事项或情况是否存在重大不确定性得出结论。如果我们得出结论认为存在重大不确定性，审计准则要求我们在审计报告中提请报表使用者注意财务报表中的相关披露；如果披露不充分，我们应当发表非无保留意见。我们的结论基于截至审计报告日可获得的信息。然而，未来的事项或情况可能导致该基金不能持续经营。</p> <p>(5) 评价财务报表的总体列报（包括披露）、结构和内容，并评价财务报表是否公允反映相关交易和事项。</p> <p>我们与该基金管理人治理层就计划的审计范围、时间安排和重大审计发现等事项进行沟通，包括沟通我们在审计中识别出的值得关注的内部控制缺陷。</p>
会计师事务所的名称	毕马威华振会计师事务所（特殊普通合伙）
注册会计师的姓名	黄小熠 侯雯
会计师事务所的地址	北京市东城区东长安街 1 号东方广场东 2 座办公楼 8 层
审计报告日期	2026 年 3 月 25 日

§ 7 年度财务报表

7.1 资产负债表

会计主体：华宝中证 500 指数增强型发起式证券投资基金

报告截止日：2025 年 12 月 31 日

单位：人民币元

资产	附注号	本期末 2025 年 12 月 31 日	上年度末 2024 年 12 月 31 日
资产：			
货币资金	7.4.7.1	1,147,980.58	1,539,339.76
结算备付金		2,843,207.44	1,197,086.23
存出保证金		-	-
交易性金融资产	7.4.7.2	43,509,986.74	45,346,112.75
其中：股票投资		43,509,986.74	45,346,112.75
基金投资		-	-
债券投资		-	-
资产支持证券投资		-	-
贵金属投资		-	-

其他投资		-	-
衍生金融资产	7.4.7.3	-	-
买入返售金融资产	7.4.7.4	-	-
债权投资		-	-
其中：债券投资		-	-
资产支持证券投资		-	-
其他投资		-	-
其他债权投资		-	-
其他权益工具投资		-	-
应收清算款		-	-
应收股利		-	-
应收申购款		119,654.83	121,907.46
递延所得税资产		-	-
其他资产	7.4.7.5	-	-
资产总计		47,620,829.59	48,204,446.20
负债和净资产	附注号	本期末 2025年12月31日	上年度末 2024年12月31日
负 债：			
短期借款		-	-
交易性金融负债		-	-
衍生金融负债	7.4.7.3	-	-
卖出回购金融资产款		-	-
应付清算款		-	-
应付赎回款		554,708.02	84,707.96
应付管理人报酬		38,889.06	41,839.50
应付托管费		4,666.69	5,020.75
应付销售服务费		8,249.23	10,001.02
应付投资顾问费		-	-
应交税费		-	-
应付利润		-	-
递延所得税负债		-	-
其他负债	7.4.7.6	53,467.46	110,033.35
负债合计		659,980.46	251,602.58
净资产：			
实收基金	7.4.7.7	31,837,158.30	43,431,475.71
其他综合收益		-	-
未分配利润	7.4.7.8	15,123,690.83	4,521,367.91
净资产合计		46,960,849.13	47,952,843.62
负债和净资产总计		47,620,829.59	48,204,446.20

注：报告截止日 2025 年 12 月 31 日，基金份额总额 31,837,158.30 份，其中华宝中证 500 增强 A 基金份额总额 14,314,612.20 份，基金份额净值 1.5002 元；华宝中证 500 增强 C 基金份额总额 17,522,546.10 份，基金份额净值 1.4545 元。

7.2 利润表

会计主体：华宝中证 500 指数增强型发起式证券投资基金

本报告期：2025 年 1 月 1 日至 2025 年 12 月 31 日

单位：人民币元

项目	附注号	本期 2025 年 1 月 1 日至 2025 年 12 月 31 日	上年度可比期间 2024 年 1 月 1 日至 2024 年 12 月 31 日
一、营业总收入		13,014,291.39	6,903,159.43
1. 利息收入		5,920.81	13,088.98
其中：存款利息收入	7.4.7.9	5,920.81	13,088.98
债券利息收入		-	-
资产支持证券利息收入		-	-
买入返售金融资产收入		-	-
其他利息收入		-	-
2. 投资收益（损失以“-”填列）		11,674,099.89	5,896,330.54
其中：股票投资收益	7.4.7.10	11,031,391.58	4,592,628.67
基金投资收益		-	-
债券投资收益	7.4.7.11	-	-
资产支持证券投资	7.4.7.12	-	-
收益		-	-
贵金属投资收益	7.4.7.13	-	-
衍生工具收益	7.4.7.14	34,927.30	101,363.06
股利收益	7.4.7.15	607,781.01	1,202,338.81
以摊余成本计量的金融资产终止确认产生的收益		-	-
其他投资收益		-	-
3. 公允价值变动收益（损失以“-”号填列）	7.4.7.16	1,283,075.20	964,003.69
4. 汇兑收益（损失以“-”号填列）		-	-
5. 其他收入（损失以“-”号填列）	7.4.7.17	51,195.49	29,736.22
减：二、营业总支出		638,970.10	1,061,856.72
1. 管理人报酬	7.4.10.2.1	431,827.18	667,684.71
其中：暂估管理人报酬		-	-
2. 托管费	7.4.10.2.2	51,819.29	80,122.11
3. 销售服务费	7.4.10.2.3	98,318.32	171,250.39
4. 投资顾问费		-	-
5. 利息支出		-	-

其中：卖出回购金融资产支出		-	-
6. 信用减值损失	7.4.7.18	-	-
7. 税金及附加		127.36	367.12
8. 其他费用	7.4.7.19	56,877.95	142,432.39
三、利润总额（亏损总额以“-”号填列）		12,375,321.29	5,841,302.71
减：所得税费用		-	-
四、净利润（净亏损以“-”号填列）		12,375,321.29	5,841,302.71
五、其他综合收益的税后净额		-	-
六、综合收益总额		12,375,321.29	5,841,302.71

7.3 净资产变动表

会计主体：华宝中证 500 指数增强型发起式证券投资基金

本报告期：2025 年 1 月 1 日至 2025 年 12 月 31 日

单位：人民币元

项目	本期 2025 年 1 月 1 日至 2025 年 12 月 31 日			
	实收基金	其他综合收益	未分配利润	净资产合计
一、上期期末净资产	43,431,475.71	-	4,521,367.91	47,952,843.62
加：会计政策变更	-	-	-	-
前期差错更正	-	-	-	-
其他	-	-	-	-
二、本期期初净资产	43,431,475.71	-	4,521,367.91	47,952,843.62
三、本期增减变动额（减少以“-”号填列）	-11,594,317.41	-	10,602,322.92	-991,994.49
（一）、综合收益总额	-	-	12,375,321.29	12,375,321.29
（二）、本期基金份额交易产生的净资产变动数（净资产减少以“-”号填列）	-11,594,317.41	-	-1,772,998.37	-13,367,315.78
其中：1. 基金申	28,237,298.13	-	9,116,714.12	37,354,012.25

购款				
2. 基金赎回款	-39,831,615.54	-	-10,889,712.49	-50,721,328.03
(三)、本期向基金份额持有人分配利润产生的净资产变动(净资产减少以“-”号填列)	-	-	-	-
(四)、其他综合收益结转留存收益	-	-	-	-
四、本期期末净资产	31,837,158.30	-	15,123,690.83	46,960,849.13
项目	上年度可比期间 2024年1月1日至2024年12月31日			
	实收基金	其他综合收益	未分配利润	净资产合计
一、上期期末净资产	83,661,421.02	-	1,782,798.00	85,444,219.02
加：会计政策变更	-	-	-	-
前期差错更正	-	-	-	-
其他	-	-	-	-
二、本期期初净资产	83,661,421.02	-	1,782,798.00	85,444,219.02
三、本期增减变动额(减少以“-”号填列)	-40,229,945.31	-	2,738,569.91	-37,491,375.40
(一)、综合收益总额	-	-	5,841,302.71	5,841,302.71
(二)、本期基金份额交易产生的净资产变动数(净资产减少以“-”号填列)	-40,229,945.31	-	-3,102,732.80	-43,332,678.11
其中：1. 基金申购款	25,712,038.82	-	1,009,966.63	26,722,005.45
2. 基金赎回款	-65,941,984.13	-	-4,112,699.43	-70,054,683.56
(三)、本期向基金份额持有	-	-	-	-

人分配利润产生的净资产变动（净资产减少以“-”号填列）				
（四）、其他综合收益结转留存收益	-	-	-	-
四、本期期末净资产	43,431,475.71	-	4,521,367.91	47,952,843.62

报表附注为财务报表的组成部分。

本报告 7.1 至 7.4 财务报表由下列负责人签署：

向辉

李孟恒

张幸骏

基金管理人负责人

主管会计工作负责人

会计机构负责人

7.4 报表附注

7.4.1 基金基本情况

华宝中证 500 指数增强型发起式证券投资基金（以下简称“本基金”）经中国证券监督管理委员会（以下简称“中国证监会”）证监许可[2018]第 15 号《关于准予华宝中证 500 指数增强型发起式证券投资基金注册的批复》准予注册，由华宝基金管理有限公司依照《中华人民共和国证券投资基金法》和《华宝中证 500 指数增强型发起式证券投资基金基金合同》负责公开募集。本基金为契约型开放式发起式，存续期限不定，首次设立募集不包括认购资金利息共募集人民币 55,152,857.21 元，业经德勤华永会计师事务所(特殊普通合伙)德师报(验)字(18)第 00004 号验资报告予以验证。经向中国证监会备案，《华宝中证 500 指数增强型发起式证券投资基金基金合同》于 2018 年 4 月 19 日生效，基金合同生效日的基金份额总额为 55,157,340.21 份基金份额，其中认购资金利息折合 4,483.00 份基金份额。本基金的基金管理人为华宝基金管理有限公司，基金托管人为中国民生银行股份有限公司。

根据经批准的《华宝中证 500 指数增强型发起式证券投资基金基金合同》和《华宝中证 500 指数增强型发起式证券投资基金招募说明书》的规定，本基金根据认购/申购费用与销售服务费收取方式的不同，将基金份额分为不同的类别。在投资人认购/申购时收取认购/申购费用的基金份额，称为 A 类基金份额；从本类别基金资产中计提销售服务费、不收取认购/申购费用的基金份额，称为 C 类基金份额。本基金 A 类、C 类基金份额分别设置代码。由于基金费用的不同，本基金 A 类基金份额和 C 类基金份额将分别计算基金份额净值，计算公式为计算日各类别基金资产净值除

以计算日发售在外的该类别基金份额总数。

根据《中华人民共和国证券投资基金法》和《华宝中证 500 指数增强型发起式证券投资基金基金合同》的有关规定，本基金的投资范围主要为具有良好流动性的金融工具，包括国内依法发行上市的股票（包含中小板、创业板、存托凭证及其他经中国证监会核准上市的股票）、债券（包括国内依法发行和上市交易的国债、央行票据、金融债券、企业债券、公司债券、中期票据、短期融资券、超短期融资券、次级债券、政府支持机构债、政府支持债券、地方政府债、可转换债券及其他经中国证监会允许投资的债券）、货币市场工具、权证、资产支持证券、股指期货以及法律法规或中国证监会允许基金投资的其他金融工具（但须符合中国证监会相关规定）。本基金可以参与融资和转融通证券出借业务。本基金投资于股票资产的比例不低于基金资产的 80%，其中投资于中证 500 指数成分股及备选成分股的比例不低于非现金基金资产的 80%。每个交易日日终在扣除股指期货合约需缴纳的交易保证金后，基金保留的现金（不包括结算备付金、存出保证金、应收申购款等）或到期日在一年以内的政府债券的比例合计不低于基金资产净值的 5%。本基金投资股指期货、权证及其他金融工具的投资比例依照法律法规或监管机构的规定执行。本基金的业绩比较基准为：中证 500 指数收益率×95%+银行活期存款利率（税后）×5%。

本财务报表由本基金的基金管理人华宝基金管理有限公司于 2026 年 3 月 25 日批准报出。

7.4.2 会计报表的编制基础

本基金财务报表以持续经营为基础编制。

本基金财务报表符合中华人民共和国财政部（以下简称“财政部”）颁布的企业会计准则和《资产管理产品相关会计处理规定》（以下合称“企业会计准则”）的要求，同时亦按照中国证监会颁布的《证券投资基金信息披露 XBRL 模板第 3 号〈年度报告和中期报告〉》、中国证券投资基金业协会（以下简称“基金业协会”）颁布的《证券投资基金会计核算业务指引》及财务报表附注 7.4.4 所列示的中国证监会、基金业协会发布的其他有关基金行业实务操作的规定编制财务报表。

7.4.3 遵循企业会计准则及其他有关规定的声明

本基金财务报表符合财政部颁布的企业会计准则及附注 7.4.2 中所列示的中国证监会和基金业协会发布的有关基金行业实务操作的规定要求，真实、完整地反映了本基金 2025 年 12 月 31 日的财务状况、2025 年度的经营成果和净资产变动情况。

7.4.4 重要会计政策和会计估计

7.4.4.1 会计年度

本基金的会计年度自公历 1 月 1 日起至 12 月 31 日止。

7.4.4.2 记账本位币

本基金的记账本位币为人民币，编制财务报表采用的货币为人民币。本基金选定记账本位币的依据是主要业务收支的计价和结算币种。

7.4.4.3 金融资产和金融负债的分类

(a) 金融资产的分类

本基金的金融工具包括股票投资和债券投资等。本基金通常根据管理金融资产的业务模式和金融资产的合同现金流量特征，在初始确认时将金融资产分为不同类别：以公允价值计量且其变动计入当期损益的金融资产、以公允价值计量且其变动计入其他综合收益的金融资产及以摊余成本计量的金融资产。

除非本基金改变管理金融资产的业务模式，在此情形下，所有受影响的相关金融资产在业务模式发生变更后的首个报告期间的第一天进行重分类，否则金融资产在初始确认后不得进行重分类。

本基金将同时符合下列条件且未被指定为以公允价值计量且其变动计入当期损益的金融资产，分类为以摊余成本计量的金融资产：

- 本基金管理该金融资产的业务模式是以收取合同现金流量为目标；
- 该金融资产的合同条款规定，在特定日期产生的现金流量，仅为对本金和以未偿付本金金额为基础的利息的支付。除上述以摊余成本计量的金融资产外，本基金将其余所有的金融资产分类为以公允价值计量且其变动计入当期损益的金融资产。本基金现无分类为以公允价值计量且其变动计入其他综合收益的金融资产。管理金融资产的业务模式，是指本基金如何管理金融资产以产生现金流量。业务模式决定本基金所管理金融资产现金流量的来源是收取合同现金流量、出售金融资产还是两者兼有。本基金以客观事实为依据、以关键管理人员决定的对金融资产进行管理的特定业务目标为基础，确定管理金融资产的业务模式。

本基金对金融资产的合同现金流量特征进行评估，以确定相关金融资产在特定日期产生的合同现金流量是否仅为对本金和以未偿付本金金额为基础的利息的支付。其中，本金是指金融资产在初始确认时的公允价值；利息包括对货币时间价值、与特定时期未偿付本金金额相关的信用风险、以及其他基本借贷风险、成本和利润的对价。此外，本基金对可能导致金融资产合同现金流量的时间分布或金额发生变更的合同条款进行评估，以确定其是否满足上述合同现金流量特征的

要求。

(b) 金融负债的分类

本基金将金融负债分类为以公允价值计量且其变动计入当期损益的金融负债及以摊余成本计量的金融负债。

- 以公允价值计量且其变动计入当期损益的金融负债

该类金融负债包括交易性金融负债（含属于金融负债的衍生工具）和指定为以公允价值计量且其变动计入当期损益的金融负债。

- 以摊余成本计量的金融负债

初始确认后，对于该类金融负债采用实际利率法以摊余成本计量。

7.4.4.4 金融资产和金融负债的初始确认、后续计量和终止确认

(a) 金融工具的初始确认

金融资产和金融负债在本基金成为相关金融工具合同条款的一方时，于资产负债表内确认。

在初始确认时，金融资产及金融负债均以公允价值计量。对于以公允价值计量且其变动计入当期损益的金融资产或金融负债，相关交易费用直接计入当期损益；对于其他类别的金融资产或金融负债，相关交易费用计入初始确认金额。

(b) 金融工具的后续计量

- 以公允价值计量且其变动计入当期损益的金融资产

初始确认后，对于该类金融资产以公允价值进行后续计量，产生的利得或损失（包括利息和股利收入）计入当期损益，除非该金融资产属于套期关系的一部分。

- 以摊余成本计量的金融资产

初始确认后，对于该类金融资产采用实际利率法以摊余成本计量。以摊余成本计量且不属于任何套期关系的一部分的金融资产所产生的利得或损失，在终止确认、重分类、按照实际利率法摊销或确认减值时，计入当期损益。

- 以公允价值计量且其变动计入当期损益的金融负债

初始确认后，对于该类金融负债以公允价值进行后续计量，除与套期会计有关外，产生的利得或损失（包括利息费用）计入当期损益。

- 以摊余成本计量的金融负债

初始确认后，对于该类金融负债采用实际利率法以摊余成本计量。

(c) 金融工具的终止确认

满足下列条件之一时，本基金终止确认该金融资产：

- 收取该金融资产现金流量的合同权利终止；
- 该金融资产已转移，且本基金将金融资产所有权上几乎所有的风险和报酬转移给转入方；
- 该金融资产已转移，虽然本基金既没有转移也没有保留金融资产所有权上几乎所有的风险和报酬，但是放弃了对该金融资产控制。

金融资产整体转移满足终止确认条件的，本基金将下列两项金额的差额计入当期损益：

- 所转移金融资产在终止确认日的账面价值；
- 因转移金融资产而收到的对价。

金融负债（或其一部分）的现时义务已经解除的，本基金终止确认该金融负债（或该部分金融负债）。

(d) 金融工具的减值

本基金以预期信用损失为基础，对下列项目进行减值会计处理并确认损失准备：

- 以摊余成本计量的金融资产

本基金持有的其他以公允价值计量的金融资产不适用预期信用损失模型。

预期信用损失的计量

预期信用损失，是指以发生违约的风险为权重的金融工具信用损失的加权平均值。信用损失，是指本基金按照原实际利率折现的、根据合同应收的所有合同现金流量与预期收取的所有现金流量之间的差额，即全部现金短缺的现值。

在计量预期信用损失时，本基金需考虑的最长期限为面临信用风险的最长合同期限（包括考虑续约选择权）。

整个存续期预期信用损失，是指因金融工具整个预计存续期内所有可能发生的违约事件而导致的预期信用损失。

未来 12 个月内预期信用损失，是指因资产负债表日后 12 个月内（若金融工具的预计存续期

少于 12 个月，则为预计存续期) 可能发生的金融工具违约事件而导致的预期信用损失，是整个存续期预期信用损失的一部分。

本基金对满足下列情形的金融工具按照相当于未来 12 个月内预期信用损失的金额计量其损失准备，对其他金融工具按照相当于整个存续期内预期信用损失的金额计量其损失准备：

- 该金融工具在资产负债表日只具有较低的信用风险；或
- 该金融工具的信用风险自初始确认后并未显著增加。

预期信用损失准备的列报

为反映金融工具的信用风险自初始确认后的变化，本基金在每个资产负债表日重新计量预期信用损失，由此形成的损失准备的增加或转回金额，应当作为减值损失或利得计入当期损益。对于以摊余成本计量的金融资产，损失准备抵减该金融资产在资产负债表中列示的账面价值。

核销

如果本基金不再合理预期金融资产合同现金流量能够全部或部分收回，则直接减记该金融资产的账面余额。这种减记构成相关金融资产的终止确认。这种情况通常发生在本基金确定债务人没有资产或收入来源可产生足够的现金流量以偿还将被减记的金额。但是，被减记的金融资产仍可能受到本基金催收到期款项相关执行活动的影响。

已减记的金融资产以后又收回的，作为减值损失的转回计入收回当期的损益。

7.4.4.5 金融资产和金融负债的估值原则

除特别声明外，本基金按下述原则计量公允价值：

公允价值是指市场参与者在计量日发生的有序交易中，出售一项资产所能收到或者转移一项负债所需支付的价格。

本基金在确定相关金融资产和金融负债的公允价值时，根据企业会计准则的规定采用在当前情况下适用并且有足够可利用数据和其他信息支持的估值技术。

存在活跃市场且能够获取相同资产或负债报价的金融工具，在估值日有报价的，除会计准则规定的情况外，将该报价不加调整地应用于该资产或负债的公允价值计量；估值日无报价且最近交易日后未发生影响公允价值计量的重大事件的，采用最近交易日的报价确定公允价值。有充足证据表明估值日或最近交易日的报价不能真实反映公允价值的，对报价进行调整，确定公允价值。

与上述金融工具相同，但具有不同特征的，以相同资产或负债的公允价值为基础，并在估值技术中考虑不同特征因素的影响。特征是指对资产出售或使用的限制等，如果该限制是针对资产持有者的，那么在估值技术中不应将该限制作为特征考虑。此外，本基金不考虑因其大量持有相关资产或负债所产生的溢价或折价。

对不存在活跃市场的金融工具，采用在当前情况下适用并且有足够可利用数据和其他信息支持的估值技术确定公允价值。采用估值技术确定公允价值时，优先使用可观察输入值，只有在无法取得相关资产或负债可观察输入值或取得不切实可行的情况下，才可以使用不可观察输入值。

如经济环境发生重大变化或证券发行人发生影响证券价格的重大事件，参考类似金融工具的现行市价及重大变化等因素，对估值进行调整并确定公允价值。

7.4.4.6 金融资产和金融负债的抵销

金融资产和金融负债在资产负债表内分别列示，没有相互抵销。但是，同时满足下列条件的，以相互抵销后的净额在资产负债表内列示：

- 本基金具有抵销已确认金额的法定权利，且该种法定权利是当前可执行的；
- 本基金计划以净额结算，或同时变现该金融资产和清偿该金融负债。

7.4.4.7 实收基金

实收基金为对外发行基金份额所募集的总金额在扣除损益平准金分摊部分后的余额。由于申购和赎回引起的实收基金份额变动分别于基金申购确认日及基金赎回确认日认列。上述申购和赎回分别包括基金转换所引起的转入基金的实收基金增加和转出基金的实收基金减少。

7.4.4.8 损益平准金

损益平准金核算在基金份额发生变动时，申购、赎回、转入、转出及红利再投资等款项中包含的未分配利润和公允价值变动损益，包括已实现损益平准金和未实现损益平准金。已实现损益平准金指根据交易申请日申购或赎回款项中包含的按累计未分配的已实现损益占净资产比例计算的金额。未实现损益平准金指根据交易申请日申购或赎回款项中包含的按累计未分配的未实现损益占净资产比例计算的金额。损益平准金于基金申购确认日或基金赎回确认日进行确认和计量，并于会计期末全额转入未分配利润。

7.4.4.9 收入/（损失）的确认和计量

利息收入

存款利息收入是按借出货币资金的时间和实际利率计算确定。

买入返售金融资产在资金实际占用期间内按实际利率法逐日确认为利息收入。

证券出借业务利息收入按出借起始日证券账面价值及出借费率计算的金额扣除适用情况下的相关税费后的净额，在证券实际出借期间内逐日计提。因借入人未能按期归还产生的罚息，实际发生时扣除适用情况下的相关税费后的净额计入证券出借业务利息收入。

投资收益

股票投资收益、债券投资收益、衍生工具收益和资产支持证券投资收益按相关金融资产于处置日成交金额与其初始计量金额的差额确认，处置时产生的交易费用计入投资收益。

股利收益按上市公司宣告的分红派息比例计算的金额扣除应由上市公司代扣代缴的个人所得税后的净额确认。

以公允价值计量且其变动计入当期损益的债券投资，在其持有期间，按票面金额和票面利率计算的利息计入投资收益。

公允价值变动收益

公允价值变动收益核算基金持有的采用公允价值模式计量的以公允价值计量且其变动计入当期损益的金融资产、衍生工具、以公允价值计量且其变动计入当期损益的金融负债等公允价值变动形成的应计入当期损益的利得或损失。不包括本基金持有的以公允价值计量且其变动计入当期损益的债券投资在持有期间按票面利率计算的利息。

7.4.4.10 费用的确认和计量

本基金的管理人报酬、托管费和销售服务费在费用涵盖期间按基金合同约定的费率和计算方法逐日确认。

以摊余成本计量的金融负债在持有期间确认的利息支出按实际利率法计算。

7.4.4.11 基金的收益分配政策

在符合有关基金分红条件的前提下，本基金可进行收益分配；本基金收益分配方式分两种：现金分红与红利再投资，投资者可选择现金红利或将现金红利自动转为相应类别的基金份额进行再投资；若投资者不选择，本基金默认的收益分配方式是现金分红；基金收益分配后任一类基金份额净值不能低于面值，即基金收益分配基准日的任一类基金份额净值减去该类每单位基金份额收益分配金额后不能低于面值；本基金同一类别的每一基金份额享有同等分配权，但由于本基金 A 类基金份额不收取销售服务费，而 C 类基金份额收取销售服务费，各基金份额类别对应的可供分配利润将有所不同；法律法规或监管机关另有规定的，从其规定。

7.4.4.12 分部报告

本基金以内部组织结构、管理要求、内部报告制度为依据确定经营分部，以经营分部为基础

确定报告分部。

本基金目前以一个经营分部运作，不需要进行分部报告的披露。

7.4.4.13 其他重要的会计政策和会计估计

编制财务报表时，本基金需要运用估计和假设，这些估计和假设会对会计政策的应用及资产、负债、收入和支出的金额产生影响。实际情况可能与这些估计不同。本基金对估计涉及的关键假设和不确定因素的判断进行持续评估，会计估计变更的影响在变更当期和未来期间予以确认。

对于证券交易所上市的股票，若出现重大事项停牌或交易不活跃（包括涨跌停时的交易不活跃）等情况，本基金根据中国证监会公告[2017]13号《中国证券监督管理委员会关于证券投资基金估值业务的指导意见》，根据具体情况采用《关于发布中基协（AMAC）基金行业股票估值指数的通知》提供的指数收益法、市盈率法、现金流量折现法等估值技术进行估值。

对于在发行时明确一定期限限售期的股票，根据中基协发[2017]6号《关于发布〈证券投资基金投资流通受限股票估值指引（试行）〉的通知》，在估值日按照流通受限股票计算公式确定估值日流通受限股票的价值。

根据《关于固定收益品种的估值处理标准》（以下简称“估值处理标准”），在银行间债券市场、上海证券交易所、深圳证券交易所、北京证券交易所及中国证监会认可的其他交易场所上市交易或挂牌转让的固定收益品种（估值处理标准另有规定的除外），采用第三方估值基准服务机构提供的价格数据进行估值。

7.4.5 会计政策和会计估计变更以及差错更正的说明

7.4.5.1 会计政策变更的说明

本基金在本报告期内未发生重大会计政策变更。

7.4.5.2 会计估计变更的说明

本基金在本报告期内未发生重大会计估计变更。

7.4.5.3 差错更正的说明

本基金在本报告期内未发生重大会计差错更正。

7.4.6 税项

根据财税[2002]128号《关于开放式证券投资基金有关税收问题的通知》、财税 [2004] 78

号文《关于证券投资基金税收政策的通知》、财税〔2012〕85号文《关于实施上市公司股息红利差别化个人所得税政策有关问题的通知》、财税〔2015〕101号《关于上市公司股息红利差别化个人所得税政策有关问题的通知》、深圳证券交易所于2008年9月18日发布的《深圳证券交易所关于做好证券交易印花税征收方式调整工作的通知》、财税〔2008〕1号文《关于企业所得税若干优惠政策的通知》、财税〔2016〕36号文《关于全面推开营业税改征增值税试点的通知》、财税〔2016〕46号《关于进一步明确全面推开营改增试点金融业有关政策的通知》、财税〔2016〕70号《关于金融机构同业往来等增值税政策的补充通知》、财税〔2016〕140号文《关于明确金融、房地产开发、教育辅助服务等增值税政策的通知》、财税〔2017〕2号文《关于资管产品增值税政策有关问题的补充通知》、财税〔2017〕56号《关于资管产品增值税有关问题的通知》、财税〔2017〕90号《关于租入固定资产进项税额抵扣等增值税政策的通知》、财税〔2023〕39号《关于减半征收证券交易印花税的公告》、财政部 税务总局公告2024年第8号《关于延续实施全国中小企业股份转让系统挂牌公司股息红利差别化个人所得税政策的公告》、财税〔2025〕4号《关于国债等债券利息收入增值税政策的公告》及其他相关税务法规和实务操作，本基金适用的主要税项列示如下：

a) 资管产品管理人运营资管产品过程中发生的增值税应税行为，以管理人为增值税纳税人，暂适用简易计税方法，按照3%的征收率缴纳增值税。

证券投资基金管理人运用基金买卖股票、债券取得的金融商品转让收入免征增值税；对金融同业往来取得的利息收入免征增值税；同业存款利息收入免征增值税以及一般存款利息收入不征收增值税。自2025年8月8日起，对在该日期之后（含当日）新发行的国债、地方政府债券、金融债券的利息收入，恢复征收增值税，对该日期之前已发行的国债、地方政府债券、金融债券（含在2025年8月8日之后续发行的部分）的利息收入，继续免征增值税直至债券到期。资管产品管理人运营资管产品提供的贷款服务，以产生的利息及利息性质的收入为销售额。

b) 对证券投资基金从证券市场中取得的收入，包括买卖股票、债券的差价收入，股票的股息、红利收入，债券的利息收入及其他收入，暂不征收企业所得税。

对投资者从证券投资基金分配中取得的收入，暂不征收企业所得税。

c) 对基金从上市公司、全国中小企业股份转让系统公开转让股票的非上市公众公司（“挂牌公司”）取得的股息红利所得，持股期限在 1 个月以内(含 1 个月)的，其股息红利所得全额计入应纳税所得额；持股期限在 1 个月以上至 1 年(含 1 年)的，暂减按 50%计入应纳税所得额；持股期限超过 1 年的，暂免征收个人所得税。对基金持有的上市公司限售股，解禁后取得的股息、红利收入，按照上述规定计算纳税，持股时间自解禁日起计算；解禁前取得的股息、红利收入继续暂减按 50%计入应纳税所得额。上述所得统一适用 20%的税率计征个人所得税。

对基金取得的企业债券利息收入，应由发行债券的企业在向基金支付利息时代扣代缴 20%的个人所得税。

d) 基金卖出股票按 0.1%的税率缴纳股票交易印花税，买入股票不征收股票交易印花税。自 2023 年 8 月 28 日起，证券交易印花税实施减半征收。

e) 对基金运营过程中缴纳的增值税，分别按照证券投资基金管理人所在地适用的税率，计算缴纳城市维护建设税、教育费附加和地方教育附加。

7.4.7 重要财务报表项目的说明

7.4.7.1 货币资金

单位：人民币元

项目	本期末 2025 年 12 月 31 日	上年度末 2024 年 12 月 31 日
活期存款	1,147,980.58	1,539,339.76
等于：本金	1,147,874.19	1,539,197.44
加：应计利息	106.39	142.32
减：坏账准备	-	-
定期存款	-	-
等于：本金	-	-
加：应计利息	-	-
减：坏账准备	-	-
其中：存款期限 1 个月以内	-	-
存款期限 1-3 个月	-	-
存款期限 3 个月以上	-	-
-	-	-
其他存款	-	-
等于：本金	-	-
加：应计利息	-	-

减：坏账准备	-	-
合计	1,147,980.58	1,539,339.76

7.4.7.2 交易性金融资产

单位：人民币元

项目		本期末 2025 年 12 月 31 日			
		成本	应计利息	公允价值	公允价值变动
股票		42,703,259.74	-	43,509,986.74	806,727.00
贵金属投资-金交所黄金合约		-	-	-	-
债券	交易所市场	-	-	-	-
	银行间市场	-	-	-	-
	合计	-	-	-	-
资产支持证券		-	-	-	-
基金		-	-	-	-
其他		-	-	-	-
合计		42,703,259.74	-	43,509,986.74	806,727.00
项目		上年度末 2024 年 12 月 31 日			
		成本	应计利息	公允价值	公允价值变动
股票		45,822,460.95	-	45,346,112.75	-476,348.20
贵金属投资-金交所黄金合约		-	-	-	-
债券	交易所市场	-	-	-	-
	银行间市场	-	-	-	-
	合计	-	-	-	-
资产支持证券		-	-	-	-
基金		-	-	-	-
其他		-	-	-	-
合计		45,822,460.95	-	45,346,112.75	-476,348.20

7.4.7.3 衍生金融资产/负债

7.4.7.3.1 衍生金融资产/负债期末余额

本基金本报告期末及上年度末未持有衍生金融资产/负债。

7.4.7.4 买入返售金融资产

7.4.7.4.1 各项买入返售金融资产期末余额

本基金本报告期末及上年度末未持有买入返售金融资产。

7.4.7.4.2 期末买断式逆回购交易中取得的债券

本基金本报告期末及上年度末未持有买断式逆回购交易中取得的债券。

7.4.7.5 其他资产

本基金本报告期末及上年度末未持有其他资产。

7.4.7.6 其他负债

单位：人民币元

项目	本期末 2025 年 12 月 31 日	上年度末 2024 年 12 月 31 日
应付券商交易单元保证金	-	-
应付赎回费	74.39	33.35
应付证券出借违约金	-	-
应付交易费用	-	-
其中：交易所市场	-	-
银行间市场	-	-
应付利息	-	-
预提费用	53,393.07	100,000.00
应付指数使用费	-	10,000.00
合计	53,467.46	110,033.35

7.4.7.7 实收基金

金额单位：人民币元

华宝中证 500 增强 A

项目	本期 2025 年 1 月 1 日至 2025 年 12 月 31 日	
	基金份额（份）	账面金额
上年度末	17,335,314.32	17,335,314.32
本期申购	10,072,946.27	10,072,946.27
本期赎回（以“-”号填列）	-13,093,648.39	-13,093,648.39
基金拆分/份额折算前	-	-
基金拆分/份额折算调整	-	-
本期申购	-	-
本期赎回（以“-”号填列）	-	-
本期末	14,314,612.20	14,314,612.20

华宝中证 500 增强 C

项目	本期 2025 年 1 月 1 日至 2025 年 12 月 31 日	
	基金份额（份）	账面金额
上年度末	26,096,161.39	26,096,161.39
本期申购	18,164,351.86	18,164,351.86
本期赎回（以“-”号填列）	-26,737,967.15	-26,737,967.15
基金拆分/份额折算前	-	-
基金拆分/份额折算调整	-	-
本期申购	-	-
本期赎回（以“-”号填列）	-	-
本期末	17,522,546.10	17,522,546.10

注：申购含红利再投以及转换入份(金)额，赎回含转换出份(金)额。

7.4.7.8 未分配利润

单位：人民币元

华宝中证 500 增强 A

项目	已实现部分	未实现部分	未分配利润合计
上年度末	4,806,381.47	-2,691,746.12	2,114,635.35
加：会计政策变更	-	-	-
前期差错更正	-	-	-
其他	-	-	-
本期期初	4,806,381.47	-2,691,746.12	2,114,635.35
本期利润	4,972,780.45	290,738.93	5,263,519.38
本期基金份额交易产生的变动数	-865,309.11	646,813.45	-218,495.66
其中：基金申购款	3,976,188.45	-597,654.28	3,378,534.17
基金赎回款	-4,841,497.56	1,244,467.73	-3,597,029.83
本期已分配利润	-	-	-
本期末	8,913,852.81	-1,754,193.74	7,159,659.07

华宝中证 500 增强 C

项目	已实现部分	未实现部分	未分配利润合计
上年度末	6,381,249.83	-3,974,517.27	2,406,732.56
加：会计政策变更	-	-	-
前期差错更正	-	-	-
其他	-	-	-
本期期初	6,381,249.83	-3,974,517.27	2,406,732.56
本期利润	6,119,465.64	992,336.27	7,111,801.91
本期基金份额交易产生的变动数	-2,427,670.02	873,167.31	-1,554,502.71
其中：基金申购款	6,799,992.64	-1,061,812.69	5,738,179.95
基金赎回款	-9,227,662.66	1,934,980.00	-7,292,682.66
本期已分配利润	-	-	-
本期末	10,073,045.45	-2,109,013.69	7,964,031.76

7.4.7.9 存款利息收入

单位：人民币元

项目	本期	上年度可比期间
	2025 年 1 月 1 日至 2025 年 12 月 31 日	2024 年 1 月 1 日至 2024 年 12 月 31 日
活期存款利息收入	3,096.09	6,940.36
定期存款利息收入	-	-
其他存款利息收入	-	-
结算备付金利息收入	2,820.93	6,147.68
其他	3.79	0.94
合计	5,920.81	13,088.98

7.4.7.10 股票投资收益

7.4.7.10.1 股票投资收益项目构成

7.4.7.10.2 股票投资收益——买卖股票差价收入

单位：人民币元

项目	本期 2025 年 1 月 1 日至 2025 年 12 月 31 日	上年度可比期间 2024 年 1 月 1 日至 2024 年 12 月 31 日
卖出股票成交总额	255,218,074.96	368,177,636.43
减：卖出股票成本总额	243,924,527.96	362,968,251.14
减：交易费用	262,155.42	616,756.62
买卖股票差价收入	11,031,391.58	4,592,628.67

7.4.7.11 债券投资收益

7.4.7.11.1 债券投资收益——买卖债券差价收入

本基金本报告期内及上年度可比期间无债券投资收益。

7.4.7.12 资产支持证券投资收益

7.4.7.12.1 资产支持证券投资收益——买卖资产支持证券差价收入

本基金本报告期内及上年度可比期间无资产支持证券投资收益。

7.4.7.13 贵金属投资收益

7.4.7.13.1 贵金属投资收益——买卖贵金属差价收入

本基金本报告期内及上年度可比期间无贵金属投资收益。

7.4.7.14 衍生工具收益

7.4.7.14.1 衍生工具收益——买卖权证差价收入

7.4.7.14.2 衍生工具收益——其他投资收益

单位：人民币元

项目	本期 2025 年 1 月 1 日至 2025 年 12 月 31 日	上年度可比期间 2024 年 1 月 1 日至 2024 年 12 月 31 日
股指期货投资收益	34,927.30	101,363.06

7.4.7.15 股利收益

单位：人民币元

项目	本期 2025 年 1 月 1 日至 2025 年 12 月 31 日	上年度可比期间 2024 年 1 月 1 日至 2024 年 12 月 31 日
股票投资产生的股利	607,781.01	1,202,338.81

收益		
其中：证券出借权益补偿收入	-	-
基金投资产生的股利收益	-	-
合计	607,781.01	1,202,338.81

7.4.7.16 公允价值变动收益

单位：人民币元

项目名称	本期 2025年1月1日至2025年 12月31日	上年度可比期间 2024年1月1日至2024 年12月31日
1. 交易性金融资产	1,283,075.20	964,003.69
股票投资	1,283,075.20	964,003.69
债券投资	-	-
资产支持证券投资	-	-
基金投资	-	-
贵金属投资	-	-
其他	-	-
2. 衍生工具	-	-
权证投资	-	-
3. 其他	-	-
减：应税金融商品公允价值 变动产生的预估增值税	-	-
合计	1,283,075.20	964,003.69

7.4.7.17 其他收入

单位：人民币元

项目	本期 2025年1月1日至2025年12月 31日	上年度可比期间 2024年1月1日至2024 年12月31日
基金赎回费收入	48,312.77	29,403.62
基金转换费收入	2,882.72	332.60
合计	51,195.49	29,736.22

7.4.7.18 信用减值损失

本基金本报告期内及上年度可比期间无信用减值损失。

7.4.7.19 其他费用

单位：人民币元

项目	本期 2025年1月1日至2025年12 月31日	上年度可比期间 2024年1月1日至2024年12月31 日
审计费用	5,720.55	20,000.00
信息披露费	47,672.52	80,000.00

证券出借违约金	-	-
银行费用	1,888.46	2,415.81
指数使用费	1,589.05	40,000.00
存托服务费	7.37	16.58
合计	56,877.95	142,432.39

7.4.8 或有事项、资产负债表日后事项的说明

7.4.8.1 或有事项

截至资产负债表日，本基金无需要披露的或有事项。

7.4.8.2 资产负债表日后事项

截至财务报表批准报出日，本基金无需要披露的资产负债表日后事项。

7.4.9 关联方关系

关联方名称	与本基金的关系
华宝基金管理有限公司(“华宝基金”)	基金管理人, 注册登记机构, 基金销售机构
中国民生银行股份有限公司(“民生银行”)	基金托管人, 基金销售机构
华宝信托有限责任公司(“华宝信托”)	基金管理人的股东
华平资产管理有限合伙(Warburg Pincus Asset Management. L.P.)	基金管理人的股东
江苏省铁路集团有限公司(“江苏铁集”)	基金管理人的股东
中国宝武钢铁集团有限公司(“宝武集团”)	华宝信托的最终控制人
华宝证券股份有限公司(“华宝证券”)	受宝武集团控制的公司, 基金销售机构
华宝投资有限公司(“华宝投资”)	受宝武集团控制的公司
宝武集团财务有限责任公司(“宝武财务”)	受宝武集团控制的公司

注：下述关联交易均在正常业务范围内按一般商业条款订立。

7.4.10 本报告期及上年度可比期间的关联方交易

7.4.10.1 通过关联方交易单元进行的交易

7.4.10.1.1 股票交易

本基金本报告期内及上年度可比期间未通过关联方交易单元进行交易。

7.4.10.2 关联方报酬

7.4.10.2.1 基金管理费

单位：人民币元

项目	本期 2025年1月1日至2025年12月31日	上年度可比期间 2024年1月1日至2024年12月31日
当期发生的基金应支付的管理费	431,827.18	667,684.71
其中：应支付销售机构的客户维护费	151,978.47	210,497.85
应支付基金管理人的净管理费	279,848.71	457,186.86

注：支付基金管理人华宝基金的管理人报酬按前一日基金资产净值1%的年费率计提，逐日累计至

每月月底，按月支付。其计算公式为：

日管理人报酬=前一日基金资产净值 ×1% / 当年天数。

7.4.10.2.2 基金托管费

单位：人民币元

项目	本期 2025 年 1 月 1 日至 2025 年 12 月 31 日	上年度可比期间 2024 年 1 月 1 日至 2024 年 12 月 31 日
当期发生的基金应支付的托管费	51,819.29	80,122.11

注：支付基金托管人民生银行的托管费按前一日基金资产净值 0.12%的年费率计提，逐日累计至每月月底，按月支付。其计算公式为：

日托管费=前一日基金资产净值 × 0.12% / 当年天数。

7.4.10.2.3 销售服务费

单位：人民币元

获得销售服务费的各关联方名称	本期 2025 年 1 月 1 日至 2025 年 12 月 31 日		
	当期发生的基金应支付的销售服务费		
	华宝中证 500 增强 A	华宝中证 500 增强 C	合计
华宝基金	-	1,780.98	1,780.98
华宝证券	-	18,182.05	18,182.05
民生银行	-	2,254.27	2,254.27
合计	-	22,217.30	22,217.30
获得销售服务费的各关联方名称	上年度可比期间 2024 年 1 月 1 日至 2024 年 12 月 31 日		
	当期发生的基金应支付的销售服务费		
	华宝中证 500 增强 A	华宝中证 500 增强 C	合计
华宝基金	-	1,783.33	1,783.33
华宝证券	-	18,269.39	18,269.39
民生银行	-	2,116.88	2,116.88
合计	-	22,169.60	22,169.60

注：销售服务费每日计提，按月支付。A 类基金份额不收取销售服务费，C 类基金份额的销售服务费按前一日 C 类基金份额的基金资产净值的 0.4%年费率计提。本基金 C 类基金份额销售服务费计提的计算方法如下： $H=E \times 0.4\% \div \text{当年天数}$ H 为 C 类基金份额每日应计提的基金销售服务费 E 为

C 类基金份额前一日基金资产净值。

7.4.10.3 与关联方进行银行间同业市场的债券(含回购)交易

本基金本报告期内及上年度可比期间未与关联方进行银行间同业市场的债券(含回购)交易。

7.4.10.4 报告期内转融通证券出借业务发生重大关联交易事项的说明

7.4.10.4.1 与关联方通过约定申报方式进行的适用固定期限费率的证券出借业务的情况

本基金本报告期及上年度可比期间未发生与关联方通过约定申报方式进行的适用固定期限费率的证券出借业务。

7.4.10.4.2 与关联方通过约定申报方式进行的适用市场化期限费率的证券出借业务的情况

本基金本报告期及上年度可比期间未发生与关联方通过约定申报方式进行的适用市场化期限费率的证券出借业务。

7.4.10.5 各关联方投资本基金的情况

7.4.10.5.1 报告期内基金管理人运用自有资金投资本基金的情况

份额单位：份

项目	本期	
	2025 年 1 月 1 日至 2025 年 12 月 31 日	
	华宝中证 500 增强 A	华宝中证 500 增强 C
基金合同生效日 (2018 年 4 月 19 日)持有的基金份额	-	-
报告期初持有的基金份额	3,000,450.05	-
报告期间申购/ 买入总份额	0.00	-
报告期间因拆分 变动份额	0.00	-
减: 报告期间赎回/ 卖出总份额	3,000,450.05	-
报告期末持有的 基金份额	0.00	-
报告期末持有的 基金份额 占基金总份额比例	0.00%	-
项目	上年度可比期间	
	2024 年 1 月 1 日至 2024 年 12 月 31 日	

	华宝中证 500 增强 A	华宝中证 500 增强 C
基金合同生效日 (2018 年 4 月 19 日) 持有的基金份额	-	-
报告期初持有的基金份额	10,000,450.05	-
报告期内申购/买入总份额	0.00	-
报告期内因拆分变动份额	0.00	-
减: 报告期内赎回/卖出总份额	7,000,000.00	-
报告期末持有的基金份额	3,000,450.05	-
报告期末持有的基金份额占基金总份额比例	17.31%	-

注: 基金管理人投资本基金适用的认(申)购/赎回费率按照本基金招募说明书的规定执行。

7.4.10.5.2 报告期末除基金管理人之外的其他关联方投资本基金的情况

本报告期末及上年度末除基金管理人外其他关联方未投资本基金。

7.4.10.6 由关联方保管的银行存款余额及当期产生的利息收入

单位: 人民币元

关联方名称	本期 2025 年 1 月 1 日至 2025 年 12 月 31 日		上年度可比期间 2024 年 1 月 1 日至 2024 年 12 月 31 日	
	期末余额	当期利息收入	期末余额	当期利息收入
民生银行	1,147,980.58	3,096.09	1,539,339.76	6,940.36

注: 本基金的银行存款由基金托管人民生银行保管, 按银行同业利率计息。

7.4.10.7 本基金在承销期内参与关联方承销证券的情况

本基金本报告期内及上年度可比期间无在承销期内参与关联方承销证券的情况。

7.4.10.8 其他关联交易事项的说明

本基金本报告期及上年度可比期间无须作说明的其他关联交易事项。

7.4.11 利润分配情况

本基金本报告期内未进行利润分配。

7.4.12 期末（2025 年 12 月 31 日）本基金持有的流通受限证券

7.4.12.1 因认购新发/增发证券而于期末持有的流通受限证券

本基金本报告期末未持有因认购新发/增发证券而流通受限的证券。

7.4.12.2 期末持有的暂时停牌等流通受限股票

本基金本报告期末未持有暂时停牌等流通受限股票。

7.4.12.3 期末债券正回购交易中作为抵押的债券

7.4.12.3.1 银行间市场债券正回购

本基金本报告期末无银行间市场债券正回购，因此没有在银行间市场债券正回购交易中作为抵押的债券。

7.4.12.3.2 交易所市场债券正回购

本基金本报告期末无交易所市场债券正回购，因此没有在交易所市场债券正回购交易中作为抵押的债券。

7.4.12.4 期末参与转融通证券出借业务的证券

本基金本报告期末无参与转融通证券出借业务的证券。

7.4.13 金融工具风险及管理

7.4.13.1 风险管理政策和组织架构

本基金为指数增强型基金，在实现对中证 500 指数有效跟踪的基础上，通过数量化的方法进行积极的组合配置和管理，力争实现超越标的指数的投资收益。本基金属于高预期风险、高预期收益的证券投资基金品种，其预期风险与收益高于混合型基金、债券型基金与货币市场基金。本基金投资的金融工具主要包括股票投资、债券投资、股指期货等。本基金在日常经营活动中面临的与这些金融工具相关的风险主要包括信用风险、流动性风险及市场风险。本基金的基金管理人从事风险管理的主要目标是争取将以上风险控制在限定的范围之内，使本基金在风险和收益之间取得最佳的平衡以实现“风险和收益相匹配”的风险收益目标。

本基金的基金管理人奉行全面风险管理体系的建设，公司内部监督和反馈系统包括内部控制委员会、督察长、合规审计部、风险管理部、各部门负责人和风险控制联络人、各业务岗位。内部控制委员会负责对公司经营管理和基金运作中的风险进行评估并研究制订相应的控制制度。督察长向董事会负责，总管公司的内控事务并独立地就内控制度的执行情况履行检查、评价、报告和建议职能。风险管理部在督察长指导下对公司内部控制运行情况进行监控，主要针对公司内部控制制度的总体构架和内部控制的目标进行评估并提出改进意见；合规审计部在督察长的领导下对各部门和岗位的内部控制执行情况进行监督和核查，同时对内控的失控点进行查漏并责令改

正。

本基金的基金管理人根据自身经营特点设立顺序递进、权责统一、严密有效的四层监控防线。第一层监控防线为一线岗位自控与互控；第二层防线为大业务板块内部各部门和部门之间的自控和互控；第三层监控防线为风险管理部和合规审计部对各岗位、各部门、各项业务全面实施的监督反馈；最后是以内部控制委员会为主体的第四层防线，实施对公司各类业务和风险的总体监督、控制，并对风险管理部和合规审计部的工作予以直接指导。

本基金的基金管理人对于金融工具的风险管理方法是通过结合定性分析和定量分析方法，估测各种风险产生的可能损失。从定性分析的角度出发，判断风险损失的严重程度和出现风险损失的频度。而从定量分析的角度出发，根据本基金的投资目标，结合基金资产所运用金融工具的特征，通过特定的风险量化指标、模型、日常的量化报告，确定相应置信程度和风险损失的限度，及时可靠地对各种风险进行监督、检查和评估，并通过相应决策，将风险控制在可承受的范围内。

7.4.13.2 信用风险

信用风险是指基金在交易过程中因交易对手未履行合约责任，或者基金所投资证券之发行人出现违约、拒绝支付到期本息等情况，导致基金资产损失和收益变化的风险。本基金的基金管理人交易前对交易对手的资信状况进行了充分的评估。本基金的银行存款均存放于大型股份制商业银行，因而与银行存款相关的信用风险不重大。本基金在交易所进行的交易均通过有资格的经纪商进行证券交收和款项清算，违约风险发生的可能性很小；在场外交易市场进行交易前均对交易对手进行信用评估并对证券交割方式进行限制以控制相应的信用风险。本基金的基金管理人建立了信用风险管理流程，通过对投资品种信用等级评估来控制证券发行人的信用风险，且通过分散化投资以分散信用风险。于本报告期末，本基金持有的除国债、央行票据和政策性金融债以外的债券和资产支持证券占基金净资产的比例较低（含债券投资比例为零），因此无重大信用风险（上年度末：同）。

7.4.13.3 流动性风险

流动性风险是指基金在履行与金融负债有关的义务时遇到资金短缺的风险。本基金的流动性风险一方面来自于基金份额持有人可随时要求赎回其持有的基金份额，另一方面来自于投资品种所处的交易市场不活跃而带来的变现困难或因投资集中而无法在市场出现剧烈波动的情况下以合理的价格变现。

针对兑付赎回资金的流动性风险，本基金的基金管理人每日对本基金的申购赎回情况进行严密监控并预测流动性需求，保持基金投资组合中的可用现金头寸与之相匹配。本基金的基金管理人在基金合同中设计了巨额赎回条款，约定在非常情况下赎回申请的处理方式，控制因开放申购

赎回模式带来的流动性风险，有效保障基金持有人利益。

于本报告期末，除附注中列示的卖出回购金融资产款将在一个月以内到期且计息（该利息金额不重大）外，本基金所承担的其他金融负债的合同约定到期日均为一个月以内且不计息。可赎回基金份额净值（净资产）无固定到期日且不计息，因此账面余额约为未折现的合约到期现金流量。（上年度末：同）

7.4.13.3.1 报告期内本基金组合资产的流动性风险分析

本基金的基金管理人在基金运作过程中严格按照《公开募集证券投资基金运作管理办法》及《公开募集开放式证券投资基金流动性风险管理规定》等法规的要求对本基金组合资产的流动性风险进行管理，通过独立的风险管理部门对本基金的组合持仓集中度指标、流通受限制的投资品种比例以及组合在短期内变现能力的综合指标等流动性指标进行持续的监测和分析。

本基金投资于一家公司发行的证券市值不超过基金资产净值的 10%，且本基金与由本基金的基金管理人管理的其他基金共同持有一家发行的证券不得超过该证券的 10%，本基金与由本基金的基金管理人管理的其他开放式基金共同持有一家上市公司发行的可流通股票不得超过该上市公司可流通股票的 15%，本基金与由本基金的基金管理人管理的全部投资组合持有一家上市公司发行的可流通股票，不得超过该上市公司可流通股票的 30%（完全按照有关指数构成比例进行证券投资的开放式基金及中国证监会认定的特殊投资组合不受上述比例限制）。

本基金所持证券均在证券交易所上市，部分基金资产流通暂时受限制不能自由转让的情况参见附注。此外，本基金可通过卖出回购金融资产方式借入短期资金应对流动性需求，其上限一般不超过基金持有的债券投资的公允价值。本基金主动投资于流动性受限资产的市值合计不得超过基金资产净值的 15%。

本基金的基金管理人每日对基金组合资产中 7 个工作日可变现资产的可变现价值进行审慎评估与测算，确保每日确认的净赎回申请不得超过 7 个工作日可变现资产的可变现价值。

本报告期内，基金管理人坚持组合管理、分散投资的基本原则，严格按照法律法规的有关规定和基金合同约定的投资范围与比例限制实施投资管理。本基金所持证券均在证券交易所上市，不存在具有重大流动性风险的投资品种。

同时，本基金的基金管理人通过合理分散逆回购交易的到期日与交易对手的集中度，按照穿透原则对交易对手的财务状况、偿付能力及杠杆水平等进行必要的尽职调查与严格的准入管理，以及对不同的交易对手实施交易额度管理并进行动态调整等措施严格管理本基金从事逆回购交易的流动性风险和交易对手风险。此外，本基金的基金管理人建立了逆回购交易质押品管理制度：根据质押品的资质确定质押率水平；持续监测质押品的风险状况与价值变动以确保质押品按公允

价值计算足额；在与私募类证券资管产品及中国证监会认定的其他主体为交易对手开展逆回购交易时，可接受质押品的资质要求与基金合同约定的投资范围保持一致。

综合上述各项流动性指标的监测结果及流动性风险管理措施的实施，本基金在本报告期内流动性情况良好。

7.4.13.4 市场风险

市场风险是指基金所持金融工具的公允价值或未来现金流量因所处市场各类价格因素的变动而发生波动的风险，主要包括利率风险、外汇风险和其他价格风险。

7.4.13.4.1 利率风险

利率风险是指金融工具的公允价值或未来现金流量受市场利率变动而发生波动的风险。利率敏感性金融工具均面临由于市场利率上升而导致公允价值下降的风险，其中浮动利率类金融工具还面临每个付息期间结束根据市场利率重新定价时对于未来现金流影响的风险。

本基金的基金管理人定期对本基金面临的利率敏感性缺口进行监控，并通过调整投资组合的久期等方法对上述利率风险进行管理。

本基金持有及承担的大部分金融资产和金融负债不计息，因此本基金的收入及经营活动的现金流量在很大程度上独立于市场利率变化。本基金持有的利率敏感性资产主要为货币资金等。

7.4.13.4.1.1 利率风险敞口

单位：人民币元

本期末 2025 年 12 月 31 日	1 年以内	1-5 年	5 年以上	不计息	合计
资产					
货币资金	1,147,980.58	-	-	-	1,147,980.58
结算备付金	2,843,207.44	-	-	-	2,843,207.44
交易性金融资产	-	-	-	43,509,986.74	43,509,986.74
应收申购款	-	-	-	119,654.83	119,654.83
资产总计	3,991,188.02	-	-	43,629,641.57	47,620,829.59
负债					
应付赎回款	-	-	-	554,708.02	554,708.02
应付管理人报酬	-	-	-	38,889.06	38,889.06
应付托管费	-	-	-	4,666.69	4,666.69
应付销售服务费	-	-	-	8,249.23	8,249.23
其他负债	-	-	-	53,467.46	53,467.46
负债总计	-	-	-	659,980.46	659,980.46
利率敏感度缺口	3,991,188.02	-	-	42,969,661.11	46,960,849.13
上年度末 2024 年 12 月 31 日					
资产					

货币资金	1,539,339.76	-	-	-	1,539,339.76
结算备付金	1,197,086.23	-	-	-	1,197,086.23
交易性金融资产	-	-	-	45,346,112.75	45,346,112.75
应收申购款	-	-	-	121,907.46	121,907.46
资产总计	2,736,425.99	-	-	45,468,020.21	48,204,446.20
负债	-	-	-	-	-
应付赎回款	-	-	-	84,707.96	84,707.96
应付管理人报酬	-	-	-	41,839.50	41,839.50
应付托管费	-	-	-	5,020.75	5,020.75
应付销售服务费	-	-	-	10,001.02	10,001.02
其他负债	-	-	-	110,033.35	110,033.35
负债总计	-	-	-	251,602.58	251,602.58
利率敏感度缺口	2,736,425.99	-	-	45,216,417.63	47,952,843.62

注：表中所示为本基金资产及负债的账面价值，并按照合约规定的利率重新定价日或到期日孰早者予以分类。

7.4.13.4.1.2 利率风险的敏感性分析

于本报告期末，本基金未持有交易性债券投资(上年度末：同)，因此市场利率的变动对于本基金资产净值无重大影响(上年度末：同)。

7.4.13.4.2 外汇风险

外汇风险是指金融工具的公允价值或未来现金流量因外汇汇率变动而发生波动的风险。本基金的所有资产及负债以人民币计价，因此无重大外汇风险。

7.4.13.4.3 其他价格风险

其他价格风险是指基金所持金融工具的公允价值或未来现金流量因除市场利率和外汇汇率以外的市场价格因素变动而发生波动的风险。本基金主要投资于证券交易所上市的股票，所面临的其他价格风险来源于单个证券发行主体自身经营情况或特殊事项的影响，也可能来源于证券市场整体波动的影响。

本基金通过投资组合的分散化降低其他价格风险。本基金投资于股票资产的比例不低于基金资产的 80%，其中投资于中证 500 指数成分股及备选成分股的比例不低于非现金基金资产的 80%。每个交易日日终，持有的买入期货合约价值和有价证券市值之和，不得超过基金资产净值的 95%。在扣除股指期货合约需缴纳的交易保证金后，基金保留的现金(不包括结算备付金、存出保证金、应收申购款等)或到期日在一年以内的政府债券的比例合计不低于基金资产净值的 5%。此外，本基金的基金管理人每日对本基金所持有的证券价格实施监控，定期运用多种定量方法对基金进行风险度量，包括 VaR(Value at Risk) 指标等来测试本基金面临的潜在价格风险，及时可靠地

对风险进行跟踪和控制。

7.4.13.4.3.1 其他价格风险敞口

金额单位：人民币元

项目	本期末 2025 年 12 月 31 日		上年度末 2024 年 12 月 31 日	
	公允价值	占基金资产净值 比例 (%)	公允价值	占基金资产净值 比例 (%)
交易性金融资产—股票投资	43,509,986.74	92.65	45,346,112.75	94.56
交易性金融资产—基金投资	-	-	-	-
交易性金融资产—贵金属投资	-	-	-	-
衍生金融资产—权证投资	-	-	-	-
其他	-	-	-	-
合计	43,509,986.74	92.65	45,346,112.75	94.56

7.4.13.4.3.2 其他价格风险的敏感性分析

假设	除业绩比较基准以外的其他市场变量保持不变		
分析	相关风险变量的变动	对资产负债表日基金资产净值的影响金额（单位：人民币元）	
		本期末（2025 年 12 月 31 日）	上年度末（2024 年 12 月 31 日）
	业绩比较基准上升 5%	2,057,375.24	2,310,953.45
	业绩比较基准下降 5%	-2,057,375.24	-2,310,953.45

7.4.14 公允价值

7.4.14.1 金融工具公允价值计量的方法

公允价值计量结果所属的层次，由对公允价值计量整体而言具有重要意义的输入值所属的最低层次决定：第一层次：相同资产或负债在活跃市场上未经调整的报价；第二层次：除第一层次输入值外相关资产或负债直接或间接可观察的输入值；第三层次：相关资产或负债的不可观察输入值。

7.4.14.2 持续的以公允价值计量的金融工具

7.4.14.2.1 各层次金融工具的公允价值

单位：人民币元

公允价值计量结果所属的层次	本期末 2025 年 12 月 31 日	上年度末 2024 年 12 月 31 日
第一层次	43,509,986.74	45,346,112.75
第二层次	-	-
第三层次	-	-
合计	43,509,986.74	45,346,112.75

7.4.14.2.2 公允价值所属层次间的重大变动

对于证券交易所上市的证券等，若出现重大事项停牌、交易不活跃、或属于非公开发行等情况，本基金分别于停牌日至交易恢复活跃日期间、交易不活跃期间及限售期间不将相关证券等的公允价值列入第一层次；并根据估值调整中采用的对公允价值计量整体而言具有重要意义的输入值所属的最低层次，确定相关证券公允价值应属第二层次或第三层次。

7.4.14.2.3 第三层次公允价值余额及变动情况

7.4.14.2.3.1 第三层次公允价值余额及变动情况

7.4.14.2.3.2 使用重要不可观察输入值的第三层次公允价值计量的情况

7.4.14.3 非持续的以公允价值计量的金融工具的说明

本基金本报告期末及上年度末未持有非持续的以公允价值计量的金融工具。

7.4.14.4 不以公允价值计量的金融工具的相关说明

不以公允价值计量的金融资产和负债主要包括应收款项和其他金融负债，其账面价值与公允价值相差很小。

7.4.15 有助于理解和分析会计报表需要说明的其他事项

本基金本报告期末无有助于理解和分析会计报表需要说明的其他事项。

§ 8 投资组合报告

8.1 期末基金资产组合情况

金额单位：人民币元

序号	项目	金额	占基金总资产的比例 (%)
1	权益投资	43,509,986.74	91.37
	其中：股票	43,509,986.74	91.37

2	基金投资	-	-
3	固定收益投资	-	-
	其中：债券	-	-
	资产支持证券	-	-
4	贵金属投资	-	-
5	金融衍生品投资	-	-
6	买入返售金融资产	-	-
	其中：买断式回购的买入返售金融资产	-	-
7	银行存款和结算备付金合计	3,991,188.02	8.38
8	其他各项资产	119,654.83	0.25
9	合计	47,620,829.59	100.00

注：本基金本报告期末“固定收益投资”、“买入返售金融资产”、“银行存款和结算备付金合计”等项目的列报金额已包含对应的“应计利息”和“减值准备”（若有），“其他各项资产”中的“应收利息”指本基金截至本报告期末已过付息期但尚未收到的利息金额（下同）。

8.2 报告期末按行业分类的股票投资组合

8.2.1 报告期末指数投资按行业分类的境内股票投资组合

代码	行业类别	公允价值（元）	占基金资产净值比例（%）
A	农、林、牧、渔业	355,810.00	0.76
B	采矿业	1,072,783.00	2.28
C	制造业	19,067,542.84	40.60
D	电力、热力、燃气及水生产和供应业	1,774,136.00	3.78
E	建筑业	353,260.00	0.75
F	批发和零售业	2,848,308.00	6.07
G	交通运输、仓储和邮政业	450,956.00	0.96
H	住宿和餐饮业	-	-
I	信息传输、软件和信息技术服务业	3,574,150.52	7.61
J	金融业	4,598,083.52	9.79
K	房地产业	365,040.00	0.78
L	租赁和商务服务业	-	-
M	科学研究和技术服务业	352,300.00	0.75
N	水利、环境和公共设施管理业	355,425.00	0.76
O	居民服务、修理和其他服务业	-	-

P	教育	-	-
Q	卫生和社会工作	-	-
R	文化、体育和娱乐业	1,068,780.00	2.28
S	综合	-	-
	合计	36,236,574.88	77.16

8.2.2 报告期末积极投资按行业分类的境内股票投资组合

代码	行业类别	公允价值（元）	占基金资产净值比例（%）
A	农、林、牧、渔业	-	-
B	采矿业	90,846.00	0.19
C	制造业	5,602,582.38	11.93
D	电力、热力、燃气及水生产和供应业	-	-
E	建筑业	121,103.00	0.26
F	批发和零售业	230,556.00	0.49
G	交通运输、仓储和邮政业	-	-
H	住宿和餐饮业	-	-
I	信息传输、软件和信息技术服务业	1,019,414.32	2.17
J	金融业	-	-
K	房地产业	-	-
L	租赁和商务服务业	-	-
M	科学研究和技术服务业	149,794.40	0.32
N	水利、环境和公共设施管理业	29,685.76	0.06
O	居民服务、修理和其他服务业	-	-
P	教育	-	-
Q	卫生和社会工作	29,430.00	0.06
R	文化、体育和娱乐业	-	-
S	综合	-	-
	合计	7,273,411.86	15.49

8.2.3 报告期末按行业分类的港股通投资股票投资组合

本基金本报告期末未持有港股通投资股票。

8.3 期末按公允价值占基金资产净值比例大小排序的所有股票投资明细

8.3.1 期末指数投资按公允价值占基金资产净值比例大小排序的所有股票投资明细

金额单位：人民币元

序号	股票代码	股票名称	数量（股）	公允价值（元）	占基金资产净值比例（%）
----	------	------	-------	---------	--------------

1	600378	昊华科技	22,400	715,904.00	1.52
2	600032	浙江新能	95,900	710,619.00	1.51
3	688213	思特威	7,468	710,132.12	1.51
4	600517	国网英大	118,000	709,180.00	1.51
5	000062	深圳华强	28,800	709,056.00	1.51
6	603160	汇顶科技	6,700	529,300.00	1.13
7	688692	达梦数据	1,471	384,328.17	0.82
8	300627	华测导航	11,000	384,010.00	0.82
9	603156	养元饮品	13,200	379,500.00	0.81
10	688615	合合信息	1,665	378,920.70	0.81
11	600848	上海临港	31,200	365,040.00	0.78
12	688183	生益电子	3,800	363,622.00	0.77
13	002595	豪迈科技	4,300	363,393.00	0.77
14	300972	万辰集团	1,800	361,926.00	0.77
15	002739	万达电影	31,800	359,976.00	0.77
16	600004	白云机场	38,000	359,480.00	0.77
17	000050	深天马 A	39,800	359,394.00	0.77
18	600435	北方导航	23,300	359,286.00	0.77
19	600988	赤峰黄金	11,500	359,260.00	0.77
20	601061	中信金属	24,900	358,560.00	0.76
21	603379	三美股份	5,900	358,248.00	0.76
22	603979	金诚信	4,700	357,905.00	0.76
23	002532	天山铝业	22,100	357,578.00	0.76
24	600096	云天化	10,700	357,487.00	0.76
25	600166	福田汽车	122,300	357,116.00	0.76
26	300001	特锐德	13,900	356,952.00	0.76
27	603345	安井食品	4,500	356,760.00	0.76
28	600884	杉杉股份	26,400	356,664.00	0.76
29	600511	国药股份	12,400	356,500.00	0.76
30	301200	大族数控	3,000	356,310.00	0.76
31	601717	中创智领	14,500	355,975.00	0.76
32	600909	华安证券	52,500	355,950.00	0.76
33	600329	达仁堂	7,800	355,836.00	0.76
34	600598	北大荒	23,800	355,810.00	0.76
35	000060	中金岭南	60,800	355,680.00	0.76
36	601918	新集能源	53,800	355,618.00	0.76
37	300140	节能环保	52,500	355,425.00	0.76
38	002335	科华数据	6,400	355,392.00	0.76
39	000155	川能动力	30,500	355,325.00	0.76
40	600392	盛和资源	16,500	355,245.00	0.76
41	601019	山东出版	41,100	355,104.00	0.76
42	002414	高德红外	24,200	355,014.00	0.76
43	603486	科沃斯	4,400	354,992.00	0.76

44	688728	格科微	23,757	354,929.58	0.76
45	002056	横店东磁	18,200	354,900.00	0.76
46	688235	百济神州	1,321	354,820.60	0.76
47	600998	九州通	69,300	354,816.00	0.76
48	300748	金力永磁	10,400	354,744.00	0.76
49	001286	陕西能源	38,100	354,711.00	0.76
50	601233	桐昆股份	20,600	354,526.00	0.75
51	603728	鸣志电器	4,900	354,515.00	0.75
52	600060	海信视像	14,600	354,488.00	0.75
53	603899	晨光股份	13,100	354,486.00	0.75
54	002156	通富微电	9,400	354,380.00	0.75
55	002008	大族激光	8,600	354,234.00	0.75
56	601128	常熟银行	50,313	354,203.52	0.75
57	002261	拓维信息	10,700	354,170.00	0.75
58	603233	大参林	20,100	354,162.00	0.75
59	600038	中直股份	9,800	354,074.00	0.75
60	000021	深科技	14,000	353,920.00	0.75
61	002195	岩山科技	49,900	353,791.00	0.75
62	600977	中国电影	22,500	353,700.00	0.75
63	300017	网宿科技	34,500	353,625.00	0.75
64	300373	扬杰科技	5,200	353,600.00	0.75
65	002926	华西证券	38,100	353,568.00	0.75
66	600927	永安期货	22,000	353,540.00	0.75
67	002436	兴森科技	16,700	353,539.00	0.75
68	000623	吉林敖东	18,100	353,493.00	0.75
69	300142	沃森生物	32,400	353,484.00	0.75
70	000598	兴蓉环境	49,300	353,481.00	0.75
71	603699	纽威股份	6,800	353,396.00	0.75
72	600801	华新建材	14,400	353,376.00	0.75
73	601997	贵阳银行	60,200	353,374.00	0.75
74	002603	以岭药业	20,700	353,349.00	0.75
75	600739	辽宁成大	31,600	353,288.00	0.75
76	600970	中材国际	34,000	353,260.00	0.75
77	002185	华天科技	32,200	353,234.00	0.75
78	000750	国海证券	83,300	353,192.00	0.75
79	601108	财通证券	40,500	353,160.00	0.75
80	002966	苏州银行	42,600	353,154.00	0.75
81	300146	汤臣倍健	29,400	353,094.00	0.75
82	600369	西南证券	78,800	353,024.00	0.75
83	300735	光弘科技	14,200	353,012.00	0.75
84	000783	长江证券	43,300	352,895.00	0.75
85	600906	财达证券	52,900	352,843.00	0.75
86	688295	中复神鹰	10,751	352,740.31	0.75

87	601865	福莱特	22,500	352,575.00	0.75
88	603049	中策橡胶	6,300	352,485.00	0.75
89	300012	华测检测	26,000	352,300.00	0.75
90	688318	财富趋势	2,660	351,971.20	0.75
91	000951	中国重汽	20,800	351,520.00	0.75
92	688702	盛科通信	2,457	348,132.33	0.74
93	603444	吉比特	800	339,080.00	0.72
94	300115	长盈精密	3,800	176,700.00	0.38
95	688525	佰维存储	1,491	171,151.89	0.36
96	000739	普洛药业	10,500	170,835.00	0.36
97	688166	博瑞医药	3,461	169,796.66	0.36
98	601866	中远海发	36,300	91,476.00	0.19
99	600580	卧龙电驱	640	31,424.00	0.07
100	601615	明阳智能	2,100	30,408.00	0.06
101	300395	菲利华	300	30,090.00	0.06
102	300450	先导智能	600	29,988.00	0.06
103	301536	星辰科技	500	29,955.00	0.06
104	688772	珠海冠宇	1,385	29,819.05	0.06
105	688582	芯动联科	447	29,551.17	0.06
106	688301	奕瑞科技	292	29,524.12	0.06
107	688608	恒玄科技	130	29,502.20	0.06
108	688180	君实生物	861	29,411.76	0.06
109	688676	金盘科技	325	29,360.50	0.06
110	300100	双林股份	700	27,734.00	0.06
111	301611	珂玛科技	300	25,719.00	0.05

8.3.2 期末积极投资按公允价值占基金资产净值比例大小排序的所有股票投资明细

金额单位：人民币元

序号	股票代码	股票名称	数量（股）	公允价值（元）	占基金资产净值比例（%）
1	688559	海目星	4,154	199,641.24	0.43
2	688158	优刻得	7,060	198,315.40	0.42
3	688272	富吉瑞	5,682	185,574.12	0.40
4	688068	热景生物	1,069	173,178.00	0.37
5	688061	灿瑞科技	5,281	172,213.41	0.37
6	002947	恒铭达	3,300	171,666.00	0.37
7	003025	思进智能	11,900	171,003.00	0.36
8	301275	汉朔科技	3,200	170,944.00	0.36
9	603590	康辰药业	4,300	170,925.00	0.36
10	600335	国机汽车	26,200	170,562.00	0.36
11	688317	之江生物	8,455	170,537.35	0.36
12	002892	科力尔	12,700	170,434.00	0.36
13	688091	上海谊众	3,625	170,375.00	0.36
14	688733	壹石通	5,877	170,315.46	0.36
15	688032	禾迈股份	1,686	169,931.94	0.36

16	300482	万孚生物	8,600	169,850.00	0.36
17	688321	微芯生物	5,791	169,213.02	0.36
18	603285	键邦股份	3,800	92,568.00	0.20
19	002051	中工国际	10,100	91,607.00	0.20
20	300977	深圳瑞捷	5,300	91,107.00	0.19
21	600028	中国石化	14,700	90,846.00	0.19
22	002787	华源控股	5,900	73,455.00	0.16
23	002371	北方华创	100	45,908.00	0.10
24	688041	海光信息	200	44,882.00	0.10
25	301165	锐捷网络	420	37,296.00	0.08
26	301626	苏州天脉	200	37,260.00	0.08
27	688167	炬光科技	200	35,014.00	0.07
28	301391	卡莱特	400	33,940.00	0.07
29	301191	菲菱科思	300	32,256.00	0.07
30	300438	鹏辉能源	600	31,932.00	0.07
31	603028	赛福天	3,400	31,688.00	0.07
32	301251	威尔高	600	31,368.00	0.07
33	001314	亿道信息	700	31,367.00	0.07
34	300904	威力传动	500	31,305.00	0.07
35	301598	博科测试	500	31,240.00	0.07
36	301631	壹连科技	300	31,065.00	0.07
37	301261	恒工精密	300	30,774.00	0.07
38	603322	超讯通信	800	30,688.00	0.07
39	688011	新光光电	479	30,579.36	0.07
40	600114	东睦股份	1,000	30,550.00	0.07
41	603185	弘元绿能	1,000	30,500.00	0.06
42	300489	光智科技	600	30,480.00	0.06
43	603350	安乃达	800	30,472.00	0.06
44	603583	捷昌驱动	800	30,456.00	0.06
45	001229	魅视科技	700	30,394.00	0.06
46	002957	科瑞技术	1,400	30,310.00	0.06
47	603368	柳药集团	1,700	30,294.00	0.06
48	301337	亚华电子	1,100	30,261.00	0.06
49	688261	东微半导	368	30,179.68	0.06
50	600570	恒生电子	1,000	30,150.00	0.06
51	300686	智动力	2,000	30,120.00	0.06
52	000425	徐工机械	2,600	30,108.00	0.06
53	002667	威领股份	2,300	30,107.00	0.06
54	603906	龙蟠科技	1,500	30,015.00	0.06
54	688292	浩瀚深度	1,035	30,015.00	0.06
55	300994	久祺股份	1,900	30,001.00	0.06
56	301246	宏源药业	1,200	30,000.00	0.06
57	688719	爱科赛博	678	29,933.70	0.06

58	300790	宇瞳光学	1,000	29,910.00	0.06
59	688433	华曙高科	452	29,908.84	0.06
60	002903	宇环数控	1,300	29,900.00	0.06
61	301065	本立科技	1,400	29,890.00	0.06
62	300931	通用电梯	2,700	29,889.00	0.06
63	002657	中科金财	1,000	29,860.00	0.06
64	688369	致远互联	1,174	29,854.82	0.06
65	688328	深科达	1,022	29,821.96	0.06
66	603901	永创智能	2,100	29,820.00	0.06
67	603187	海容冷链	1,900	29,811.00	0.06
68	002951	金时科技	2,000	29,800.00	0.06
69	688620	安凯微	2,475	29,799.00	0.06
70	688221	前沿生物	1,650	29,782.50	0.06
71	002459	晶澳科技	2,600	29,770.00	0.06
72	002334	英威腾	3,300	29,766.00	0.06
73	300593	新雷能	1,000	29,760.00	0.06
74	301302	华如科技	1,300	29,731.00	0.06
75	605056	咸亨国际	1,800	29,700.00	0.06
76	002355	兴民智通	4,900	29,694.00	0.06
77	688485	九州一轨	1,664	29,685.76	0.06
78	300846	首都在线	1,300	29,679.00	0.06
79	603190	亚通精工	1,100	29,667.00	0.06
80	688698	伟创电气	300	29,664.00	0.06
81	688312	燕麦科技	894	29,662.92	0.06
82	300315	掌趣科技	6,000	29,640.00	0.06
83	688597	煜邦电力	3,609	29,629.89	0.06
84	688047	龙芯中科	224	29,592.64	0.06
85	688262	国芯科技	975	29,591.25	0.06
86	688521	芯原股份	216	29,585.52	0.06
87	688083	中望软件	434	29,559.74	0.06
88	688416	恒烁股份	536	29,549.68	0.06
89	688450	光格科技	1,071	29,538.18	0.06
90	688598	金博股份	1,006	29,536.16	0.06
91	688045	必易微	763	29,520.47	0.06
92	300512	中亚股份	3,100	29,512.00	0.06
93	688123	聚辰股份	235	29,511.30	0.06
93	688147	微导纳米	470	29,511.30	0.06
94	688358	祥生医疗	980	29,498.00	0.06
95	301235	华康洁净	800	29,496.00	0.06
96	688185	康希诺	469	29,476.65	0.06
97	002952	亚世光电	1,500	29,460.00	0.06
98	002249	大洋电机	2,700	29,430.00	0.06
98	301103	何氏眼科	1,500	29,430.00	0.06

99	688085	三友医疗	1,633	29,426.66	0.06
100	301123	奕东电子	400	29,424.00	0.06
101	688121	卓然股份	2,694	29,418.48	0.06
102	300739	明阳电路	1,600	29,408.00	0.06
103	688253	英诺特	974	29,395.32	0.06
104	688677	海泰新光	681	29,391.96	0.06
105	688327	云从科技	2,045	29,386.65	0.06
106	688343	云天励飞	386	29,366.88	0.06
107	688222	成都先导	1,252	29,359.40	0.06
108	300254	仟源医药	2,900	29,348.00	0.06
109	688202	美迪西	520	29,328.00	0.06
110	300562	乐心医疗	2,200	29,326.00	0.06
111	603629	利通电子	1,100	29,315.00	0.06
112	688593	新相微	1,451	29,281.18	0.06
113	300162	雷曼光电	3,600	29,268.00	0.06
114	688409	富创精密	434	29,251.60	0.06
115	300389	艾比森	1,800	29,214.00	0.06
116	301313	凡拓数创	1,100	29,161.00	0.06
117	600196	复星医药	1,100	29,139.00	0.06
118	688720	艾森股份	414	29,137.32	0.06
119	002518	科士达	600	29,112.00	0.06
120	600216	浙江医药	2,100	29,106.00	0.06
121	300633	开立医疗	1,100	29,062.00	0.06
122	300036	超图软件	1,600	29,056.00	0.06
123	002857	三晖电气	1,400	29,036.00	0.06
124	688110	东芯股份	221	29,028.35	0.06
125	301248	杰创智能	900	28,962.00	0.06
126	002823	凯中精密	1,800	28,908.00	0.06
127	300909	汇创达	600	28,860.00	0.06
128	301327	华宝新能	500	28,835.00	0.06
129	002871	伟隆股份	1,600	28,800.00	0.06
130	300872	天阳科技	1,400	28,784.00	0.06
131	603530	神马电力	700	28,756.00	0.06
132	001288	运机集团	900	28,755.00	0.06
133	300497	富祥药业	1,900	28,709.00	0.06
134	300151	昌红科技	1,900	28,652.00	0.06
135	002981	朝阳科技	1,000	28,570.00	0.06
136	301378	通达海	1,000	28,400.00	0.06
137	301382	蜂助手	800	28,352.00	0.06
138	301577	美信科技	500	28,230.00	0.06
139	301607	富特科技	700	28,077.00	0.06
140	300327	中颖电子	1,000	28,030.00	0.06
141	300964	本川智能	500	27,800.00	0.06

142	603014	威高血净	700	27,741.00	0.06
143	300652	雷迪克	500	27,430.00	0.06
144	301528	多浦乐	400	27,200.00	0.06
145	301413	安培龙	200	26,960.00	0.06
146	301338	凯格精机	300	26,433.00	0.06
147	300866	安克创新	220	25,165.80	0.05
148	001309	德明利	100	23,189.00	0.05

8.4 报告期内股票投资组合的重大变动

8.4.1 累计买入金额超出期初基金资产净值 2%或前 20 名的股票明细

金额单位：人民币元

序号	股票代码	股票名称	本期累计买入金额	占期初基金资产净值比例(%)
1	600378	昊华科技	1,164,624.00	2.43
2	688213	思特威	1,048,268.44	2.19
3	000021	深科技	1,044,386.00	2.18
4	600499	科达制造	1,026,452.00	2.14
5	600032	浙江新能	977,499.00	2.04
6	603486	科沃斯	950,385.00	1.98
7	002056	横店东磁	925,554.00	1.93
8	002603	以岭药业	922,787.94	1.92
9	300001	特锐德	917,842.00	1.91
10	600517	国网英大	890,865.00	1.86
11	002414	高德红外	884,769.00	1.85
12	603379	三美股份	884,047.00	1.84
13	600988	赤峰黄金	882,174.00	1.84
14	603816	顾家家居	871,437.00	1.82
15	601991	大唐发电	866,667.00	1.81
16	000062	深圳华强	816,345.00	1.70
17	603565	中谷物流	813,994.00	1.70
18	300017	网宿科技	794,748.00	1.66
19	300142	沃森生物	789,193.00	1.65
20	600739	辽宁成大	776,940.50	1.62

注：买入金额不包括相关交易费用。

8.4.2 累计卖出金额超出期初基金资产净值 2%或前 20 名的股票明细

金额单位：人民币元

序号	股票代码	股票名称	本期累计卖出金额	占期初基金资产净值比例(%)
1	300476	胜宏科技	1,629,516.00	3.40
2	002517	恺英网络	1,495,252.00	3.12
3	601168	西部矿业	1,390,986.00	2.90
4	600673	东阳光	1,194,456.00	2.49
5	002273	水晶光电	1,170,334.00	2.44
6	000039	中集集团	1,169,583.00	2.44
7	002202	金风科技	1,168,347.00	2.44

8	600499	科达制造	1,106,370.00	2.31
9	002080	中材科技	1,007,895.00	2.10
10	600988	赤峰黄金	1,001,815.00	2.09
11	600062	华润双鹤	979,968.00	2.04
12	601555	东吴证券	977,561.00	2.04
13	603816	顾家家居	974,565.00	2.03
14	300001	特锐德	967,236.00	2.02
15	002532	天山铝业	961,025.00	2.00
16	300395	菲利华	952,000.00	1.99
17	600143	金发科技	935,129.00	1.95
18	601991	大唐发电	915,598.00	1.91
19	002558	巨人网络	887,010.76	1.85
20	603565	中谷物流	822,072.00	1.71

注：卖出金额不包括相关交易费用。

8.4.3 买入股票的成本总额及卖出股票的收入总额

单位：人民币元

买入股票成本（成交）总额	240,805,326.75
卖出股票收入（成交）总额	255,218,074.96

注：买入股票成本、卖出股票收入均不包括相关交易费用。

8.5 期末按债券品种分类的债券投资组合

本基金本报告期末未持有债券投资。

8.6 期末按公允价值占基金资产净值比例大小排序的前五名债券投资明细

本基金本报告期末未持有债券投资。

8.7 期末按公允价值占基金资产净值比例大小排序的所有资产支持证券投资明细

本基金本报告期末未持有资产支持证券。

8.8 报告期末按公允价值占基金资产净值比例大小排序的前五名贵金属投资明细

本基金本报告期末未持有贵金属。

8.9 期末按公允价值占基金资产净值比例大小排序的前五名权证投资明细

本基金本报告期末未持有权证。

8.10 本基金投资股指期货的投资政策

本基金未投资股指期货。

8.11 报告期末本基金投资的国债期货交易情况说明

8.11.1 本期国债期货投资政策

本基金未投资国债期货。

8.11.2 本期国债期货投资评价

本基金未投资国债期货。

8.12 投资组合报告附注

8.12.1 基金投资的前十名证券的发行主体本期是否出现被监管部门立案调查，或在报告编制日前一年内受到公开谴责、处罚的情形

华宝中证 500 增强截止 2025 年 12 月 31 日持仓前十名证券的发行主体中, 国网英大股份有限公司因违反承诺履行事项; 于 2025 年 01 月 24 日收到上海证券交易所通报批评, 记入诚信档案的处罚措施。

本基金管理人通过对上述上市公司进行进一步了解和分析, 认为上述处分不会对公司的投资价值构成实质性影响, 因此本基金管理人对上述证券的投资判断未发生改变。报告期内, 本基金投资的前十名证券的其余的发行主体没有被监管部门立案调查或在本报告编制日前一年内受到公开谴责、处罚的情况。

8.12.2 基金投资的前十名股票是否超出基金合同规定的备选股票库

基金投资的前十名股票未超出基金合同规定的备选股票库。

8.12.3 期末其他各项资产构成

单位: 人民币元

序号	名称	金额
1	存出保证金	-
2	应收清算款	-
3	应收股利	-
4	应收利息	-
5	应收申购款	119,654.83
6	其他应收款	-
7	待摊费用	-
8	其他	-
9	合计	119,654.83

8.12.4 期末持有的处于转股期的可转换债券明细

本基金本报告期末未持有处于转股期的可转换债券。

8.12.5 期末前十名股票中存在流通受限情况的说明

8.12.5.1 期末指数投资前十名股票中存在流通受限情况的说明

本基金本报告期末指数投资前十名股票中不存在流通受限情况。

8.12.5.2 期末积极投资前五名股票中存在流通受限情况的说明

本基金本报告期末积极投资前五名股票中不存在流通受限情况。

8.12.6 投资组合报告附注的其他文字描述部分

由于四舍五入的原因，合计数可能不等于分项之和。

§ 9 基金份额持有人信息

9.1 期末基金份额持有人户数及持有人结构

份额单位：份

份额级别	持有人户数 (户)	户均持有的基金份额	持有人结构			
			机构投资者		个人投资者	
			持有份额	占总份额比例 (%)	持有份额	占总份额比例 (%)
华宝中证 500 增强 A	3,923	3,648.89	205,340.71	1.43	14,109,271.49	98.57
华宝中证 500 增强 C	1,429	12,262.10	279,580.63	1.60	17,242,965.47	98.40
合计	5,352	5,948.65	484,921.34	1.52	31,352,236.96	98.48

9.2 期末基金管理人的从业人员持有本基金的情况

项目	份额级别	持有份额总数 (份)	占基金总份额比例 (%)
基金管理人所有从业人员持有本基金	华宝中证 500 增强 A	133,348.75	0.9316
	华宝中证 500 增强 C	26,900.83	0.1535
	合计	160,249.58	0.5033

9.3 期末基金管理人的从业人员持有本开放式基金份额总量区间情况

项目	份额级别	持有基金份额总量的数量区间 (万份)
本公司高级管理人员、基金投资和研究部门负责人持有本开放式基金	华宝中证 500 增强 A	0
	华宝中证 500 增强 C	0
	合计	0
本基金基金经理持有本开放式基金	华宝中证 500 增强 A	0
	华宝中证 500 增强 C	0
	合计	0

9.4 发起式基金发起资金持有份额情况

无

§ 10 开放式基金份额变动

单位：份

项目	华宝中证 500 增强 A	华宝中证 500 增强 C
基金合同生效日 (2018 年 4 月 19 日) 基金份额总额	21,918,920.54	33,238,419.67
本报告期期初基金份额总额	17,335,314.32	26,096,161.39
本报告期基金总申购份额	10,072,946.27	18,164,351.86
减：本报告期基金总赎回份额	13,093,648.39	26,737,967.15
本报告期基金拆分变动份额	-	-
本报告期期末基金份额总额	14,314,612.20	17,522,546.10

§ 11 重大事件揭示

11.1 基金份额持有人大会决议

本报告期内本基金未召开基金份额持有人大会。

11.2 基金管理人、基金托管人的专门基金托管部门的重大人事变动

2025 年 1 月 9 日，基金管理人发布高级管理人员变更公告，聘任吕笑然为公司副总经理。

2025 年 6 月 27 日，基金管理人发布高级管理人员变更公告，吕笑然不再担任公司副总经理。

2025 年 8 月 22 日，基金管理人发布董事长变更公告，夏雪松担任公司董事长，黄孔威不再担任公司董事长。

2025 年 9 月 8 日，基金管理人发布高级管理人员变更公告，聘任夏英为公司常务副总经理。

2025 年 10 月 24 日，基金管理人发布高级管理人员变更公告，聘任欧江洪为公司副总经理。

本报告期内，基金托管人的专门基金托管部门无重大人事变动。

11.3 涉及基金管理人、基金财产、基金托管业务的诉讼

本报告期内无涉及基金管理人基金管理业务、基金财产和公募基金托管业务的诉讼事项。

11.4 基金投资策略的改变

本报告期内本基金的投资策略未发生变更。

11.5 为基金进行审计的会计师事务所情况

基金管理人为本基金聘任的会计师事务所在本报告期的审计报酬为 6000 元人民币，其中 5720.55 元由产品承担，279.45 元由公司承担。

目前该会计师事务所向本基金提供的审计服务持续期限为：2024 年 10 月 23 日起至本报告期末。

11.6 管理人、托管人及相关从业人员受调查或处罚等情况

11.6.1 管理人受调查或处罚等情况

本报告期内，基金管理人无相关情况。

11.6.2 管理人相关从业人员受调查或处罚等情况

本报告期内，基金管理人相关从业人员无相关情况。

11.6.3 托管人受调查或处罚等情况

2025 年，未收到托管人关于证券投资基金托管业务受调查或处罚的情况。

11.6.4 托管人相关从业人员受调查或处罚等情况

2025 年，未收到托管证券投资基金托管业务相关从业人员受调查或处罚的情况。

11.7 基金租用证券公司交易单元的有关情况

11.7.1 基金租用证券公司交易单元进行股票投资及佣金支付情况

金额单位：人民币元

券商名称	交易单元数量	股票交易		应支付该券商的佣金		备注
		成交金额	占当期股票成交总额的比例 (%)	佣金	占当期佣金总量的比例 (%)	
上海证券	4	496,023,401.71	100.00	102,739.22	100.00	-
东方证券	1	-	-	-	-	-
广发证券	1	-	-	-	-	-
中信证券	2	-	-	-	-	-

注：1、基金管理人选择交易单元的标准和程序如下：

(1)选择标准: 资力雄厚，信誉良好，注册资本不少于 5 亿元人民币；财务状况良好，各项财务指标显示公司经营状况稳定；经营行为规范，最近两年未因重大违规行为受到中国证监会和中国人民银行处罚；内部管理规范、严格，具备健全的内控制度，并能满足基金运作高度保密的要求；具备基金运作所需要的高效、安全的通讯条件，交易设施符合代理本基金进行证券交易的需 要，并能为本基金提供全面的信息服 务；研究实力较强，有固定的研究机构和专门的研究人员，能及时为本基金提供高质量的咨询服务，并能根据基金投资的特定要求，提供专门研究报告；适

当地域分散化。

(2) 选择程序:根据证监会《公开募集证券投资基金证券交易费用管理规定》和公司《公募基金及私募资产管理计划专用交易席位管理办法》的要求,公司与符合前述标准的证券公司,签订《证券交易单元租用协议》,参与证券交易。

2. 本期交易单元未发生变化。

11.7.2 基金租用证券公司交易单元进行其他证券投资的情况

本基金本报告期内未租用证券公司交易单元进行其他证券投资。

11.8 其他重大事件

序号	公告事项	法定披露方式	法定披露日期
1	华宝中证 500 指数增强型发起式证券投资基金 2024 年第 4 季度报告	基金管理人网站	2025-01-22
2	华宝中证 500 指数增强型发起式证券投资基金 (A 类份额) 基金产品资料概要 (更新)	基金管理人网站	2025-03-20
3	华宝中证 500 指数增强型发起式证券投资基金 (C 类份额) 基金产品资料概要 (更新)	基金管理人网站	2025-03-20
4	关于华宝基金管理有限公司旗下部分指数基金指数使用费调整为基金管理人承担并修订基金合同等法律文件的公告	基金管理人网站, 上海证券报, 证券日报, 证券时报, 中国证券报	2025-03-20
5	华宝中证 500 指数增强型发起式证券投资基金基金合同	基金管理人网站	2025-03-20
6	华宝中证 500 指数增强型发起式证券投资基金招募说明书 (更新)	基金管理人网站	2025-03-20
7	华宝中证 500 指数增强型发起式证券投资基金托管协议	基金管理人网站	2025-03-20
8	关于华宝现金宝货币基金 E 类份额转换、赎回转申购、定期转换、定期赎回转申购业务费率优惠公告	基金管理人网站, 上海证券报, 证券日报, 证券时报, 中国证券报	2025-03-25
9	华宝中证 500 指数增强型发起式证券投资基金 2024 年年度报告	基金管理人网站	2025-03-31
10	华宝基金关于旗下部分基金新增东莞证券股份有限公司为代销机构的公告	基金管理人网站, 上海证券报, 证券日报, 证券时报, 中国证券报	2025-04-18
11	华宝基金管理有限公司关于旗下基金持有的股票停牌后估值方法调整的公告	基金管理人网站, 上海证券报, 证券日报, 证券时报, 中国证券报	2025-04-22
12	华宝基金管理有限公司旗下部分基金季度报告提示性公告	上海证券报, 证券日报, 证券时报, 中国证券报	2025-04-22

13	华宝中证 500 指数增强型发起式证券投资基金 2025 年第 1 季度报告	基金管理人网站	2025-04-22
14	华宝中证 500 指数增强型发起式证券投资基金 2025 年第 2 季度报告	基金管理人网站	2025-07-21
15	华宝中证 500 指数增强型发起式证券投资基金 2025 年中期报告	基金管理人网站	2025-08-29
16	华宝基金关于旗下部分基金新增方正证券股份有限公司为代销机构的公告	基金管理人网站, 证券日报, 上海证券报, 中国证券报, 证券时报	2025-10-16
17	华宝中证 500 指数增强型发起式证券投资基金 2025 年第 3 季度报告	基金管理人网站	2025-10-28
18	华宝基金关于旗下部分基金新增易方达财富管理基金销售(广州)有限公司为代销机构的公告	基金管理人网站, 上海证券报, 证券日报, 证券时报, 中国证券报	2025-12-03
19	华宝基金关于旗下部分基金参加易方达财富管理基金销售(广州)有限公司费率优惠活动的公告	基金管理人网站	2025-12-09
20	华宝基金关于旗下部分基金新增万联证券股份有限公司为代销机构的公告	基金管理人网站, 上海证券报, 证券日报, 证券时报, 中国证券报	2025-12-15
21	华宝中证 500 指数增强型发起式证券投资基金(A类份额)基金产品资料概要(更新)	基金管理人网站	2025-12-30
22	华宝中证 500 指数增强型发起式证券投资基金(C类份额)基金产品资料概要(更新)	基金管理人网站	2025-12-30
23	华宝中证 500 指数增强型发起式证券投资基金招募说明书(更新)	基金管理人网站	2025-12-30
24	华宝中证 500 指数增强型发起式证券投资基金基金经理变更公告	基金管理人网站, 中国证券报	2025-12-31

§ 12 影响投资者决策的其他重要信息

12.1 报告期内单一投资者持有基金份额比例达到或超过 20%的情况

本基金本报告期内无单一投资者持有基金份额比例达到或超过 20%的情况。

12.2 影响投资者决策的其他重要信息

基金管理人于 2025 年 03 月 20 日发布关于华宝基金管理有限公司旗下部分指数基金指数使用费调整为基金管理人承担并修订基金合同等法律文件的公告, 具体内容详见公司公告, 请投资者予以关注。

§ 13 备查文件目录

13.1 备查文件目录

中国证监会批准基金设立的文件；
华宝中证 500 指数增强型发起式证券投资基金基金合同；
华宝中证 500 指数增强型发起式证券投资基金招募说明书；
华宝中证 500 指数增强型发起式证券投资基金托管协议；
基金管理人业务资格批件、营业执照和公司章程；
基金管理人报告期内在指定报刊上披露的各种公告；
基金托管人业务资格批件和营业执照。

13.2 存放地点

以上文件存于基金管理人及基金托管人办公场所备投资者查阅。

13.3 查阅方式

投资者可以通过基金管理人网站，查阅或下载基金合同、招募说明书、托管协议及基金的各种定期和临时公告。

华宝基金管理有限公司

2026 年 3 月 31 日