

浙商聚盈纯债债券型证券投资基金

基金产品资料概要更新

编制日期：2024年6月20日

送出日期：2024年6月21日

本概要提供本基金的重要信息，是招募说明书的一部分。

作出投资决定前，请阅读完整的招募说明书等销售文件。

一、产品概况

| | | | |
|---------|-------------|----------------|-------------|
| 基金简称 | 浙商聚盈纯债债券 | 基金代码 | 686868 |
| 下属基金简称 | 浙商聚盈纯债债券 A | 下属基金交易代码 | 686868 |
| 下属基金简称 | 浙商聚盈纯债债券 C | 下属基金交易代码 | 686869 |
| 基金管理人 | 浙商基金管理有限公司 | 基金托管人 | 交通银行股份有限公司 |
| 基金合同生效日 | 2017年10月19日 | 上市交易所及上市日期 | - |
| 基金类型 | 债券型 | 交易币种 | 人民币 |
| 运作方式 | 普通开放式 | 开放频率 | 每个工作日 |
| 基金经理 | 欧阳健 | 开始担任本基金基金经理的日期 | 2023年4月12日 |
| | | 证券从业日期 | 2002年7月1日 |
| 基金经理 | 孙志刚 | 开始担任本基金基金经理的日期 | 2023年12月29日 |
| | | 证券从业日期 | 2012年6月4日 |
| 基金经理 | 朱靖宇 | 开始担任本基金基金经理的日期 | 2022年9月23日 |
| | | 证券从业日期 | 2012年7月1日 |

注：《基金合同》生效后，连续20个工作日出现基金份额持有人数量不满200人或者基金资产净值低于5,000万元情形的，基金管理人应当在定期报告中予以披露；连续60个工作日出现前述情形的，基金管理人应当向中国证监会报告并提出解决方案，如转换运作方式、与其他基金合并或者终止基金合同等，并召开基金份额持有人大会进行表决。法律法规另有规定时，从其规定。

二、基金投资与净值表现

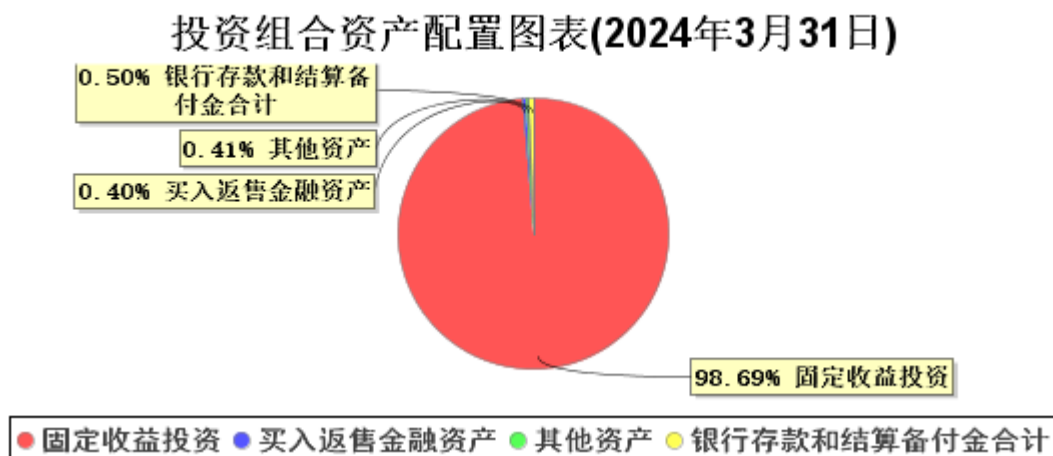
(一) 投资目标与投资策略

投资者可阅读《浙商聚盈纯债债券型证券投资基金招募说明书更新》第九部分“基金的投资”了解详细情况。

| | |
|------|--------------------------------------------------------------------------------------------------------------------|
| 投资目标 | 在严格控制组合风险的前提下，力争实现基金资产的长期稳定投资回报。 |
| 投资范围 | 本基金的投资范围主要为具有良好流动性的金融工具，包括国债、金融债、企业债、公司债、次级债、地方政府债、央行票据、中期票据、短期融资券、超短期融资券、中小企业私募债、可分离交易可转债的纯债部分、资产支持证券、债券回购、国债期货、银 |

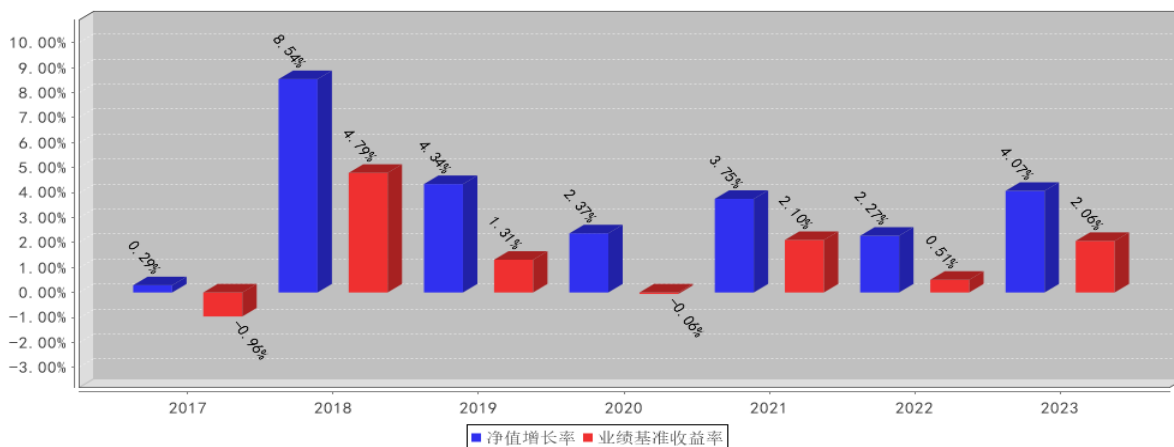
| | |
|--------|--------------------------------------------------------------------------------------------------------------------------------------------------------------------------------------------------------------------------------------------------------------------------------------------------------|
| | <p>行存款、同业存单、货币市场工具等法律法规或中国证监会允许基金投资的其他金融工具（但须符合中国证监会的相关规定）。</p> <p>本基金不投资于股票、权证，也不投资于可转换债券（可分离交易可转债的纯债部分除外）、可交换债券。</p> <p>基金的投资组合比例为：本基金对债券的投资比例不低于基金资产的80%；每个交易日日终在扣除国债期货合约需缴纳的交易保证金后，本基金持有现金（不包括结算备付金、存出保证金、应收申购款等）或者到期日在一年以内的政府债券不低于基金资产净值的5%。如法律法规或监管机构以后允许基金投资的其他品种，基金管理人在履行适当程序后，可以将其纳入投资范围。</p> |
| 主要投资策略 | 本基金采用自上而下与自下而上相结合的投资策略，在科学分析与有效管理信用风险的基础上，实现风险与收益的最佳配比。 |
| 业绩比较基准 | 中债综合指数收益率（全价） |
| 风险收益特征 | 本基金为债券型基金，属于证券投资基金中的较低风险品种，其预期风险与预期收益低于股票型基金和混合型基金，高于货币市场基金。 |

(二) 投资组合资产配置图表/区域配置图表

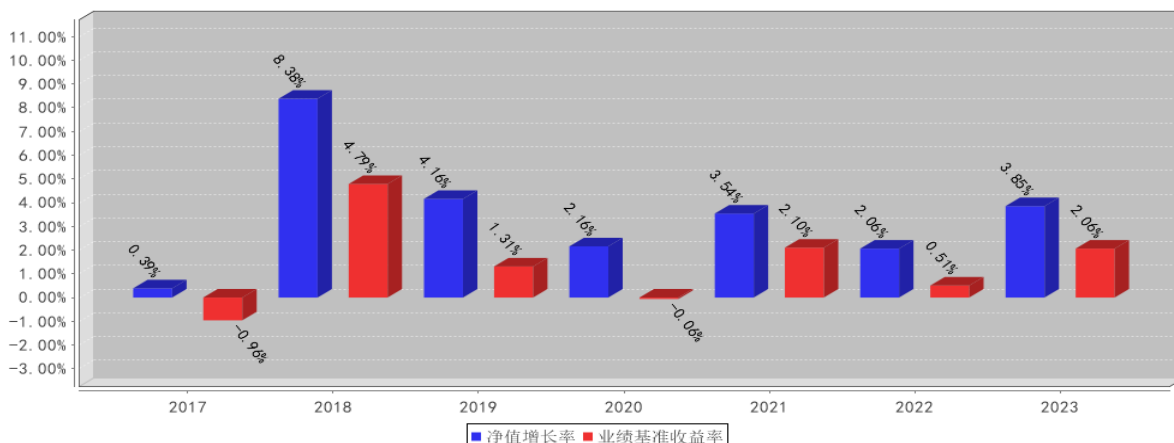


(三) 自基金合同生效以来基金每年的净值增长率及与同期业绩比较基准的比较图

浙商聚盈纯债债券A基金每年净值增长率与同期业绩比较基准收益率的对比图（2023年12月31日）



浙商聚盈纯债债券C基金每年净值增长率与同期业绩比较基准收益率的对比图（2023年12月31日）



注：业绩表现截止日期 2023 年 12 月 31 日。基金过往业绩不代表未来表现。

三、投资本基金涉及的费用

(一) 基金销售相关费用

以下费用在认购/申购/赎回基金过程中收取：

浙商聚盈纯债债券 A

| 费用类型 | 份额 (S) 或金额 (M) /持有期限 (N) | 收费方式/费率 | 备注 |
|--------------|-----------------------------|-----------|----|
| 申购费 (前收费) | M < 500,000 | 0.8% | - |
| | 500,000 ≤ M < 2,500,000 | 0.5% | - |
| | 2,500,000 ≤ M < 5,000,000 | 0.3% | - |
| | 5,000,000 ≤ M | 1000 元/每笔 | - |
| 赎回费 | N < 7 日 | 1.5% | - |
| | 7 ≤ N < 30 日 | 0.1% | - |
| | 30 ≤ N 日 | 0% | - |

浙商聚盈纯债债券 C

| 费用类型 | 份额 (S) 或金额 (M) /持有期限 (N) | 收费方式/费率 |
|------|-----------------------------|---------|
| 赎回费 | N < 7 日 | 1.5% |
| | 7 ≤ N < 30 日 | 0.1% |
| | 30 ≤ N 日 | 0% |

申购费

投资者可以多次申购本基金，申购费率按每笔申购申请单独计算。投资人在申购本基金 A 类基金份额时需缴纳申购费。本基金的申购费率最高不超过净申购金额的 5%。投资者在一天之内如果有多笔申购，适用费率按单笔分别计算。本基金的申购费用由 A 类基金份额的基金投资人承担，不列入基金财产，用于本基金的市场推广、销售、注册登记等各项费用。C 类基金份额申购费率为 0。

赎回费

投资人赎回本基金份额需缴纳赎回费，本基金的赎回费率最高不超过赎回总额（含赎回费用）的 5%。本基金的赎回费用由赎回基金份额的基金份额持有人承担，在基金份额持有人赎回基金份额时收取。

(二) 基金运作相关费用

以下费用将从基金资产中扣除：

| 费用类别 | 收费方式/年费率或金额 | | 收取方 |
|-------|---------------|------|------------|
| 管理费 | 0.3% | | 基金管理人和销售机构 |
| 托管费 | 0.1% | | 基金托管人 |
| 销售服务费 | 浙商聚盈纯债债券 C | 0.2% | 销售机构 |
| 审计费用 | 66,000.00 元 | | 会计师事务所 |
| 信息披露费 | 120,000.00 元 | | 规定披露报刊 |

注：①本基金交易证券、基金等产生的费用和税负，按实际发生额从基金资产扣除。

②审计费用、信息披露费为基金整体承担费用，非单个份额类别费用，且年金额为预估值，最终实际金额以基金定期报告披露为准。

③基金合同生效后与本基金相关的律师费、诉讼费、仲裁费、基金份额持有人大会费用等可以在基金财产中列支的其他费用按照国家有关规定和《基金合同》约定在基金财产中列支。费用类别详见本基金基金合同及招募说明书或其更新。

(三) 基金运作综合费用测算

若投资者认购/申购本基金份额，在持有期间，投资者需支出的运作费率如下表：

浙商聚盈纯债债券 A

| | 基金运作综合费率（年化） |
|------|--------------|
| 持有期间 | 0.44% |

注：-

浙商聚盈纯债债券 C

| | 基金运作综合费率（年化） |
|------|--------------|
| 持有期间 | 0.64% |

注：基金管理费率、托管费率、销售服务费率（若有）为基金现行费率，其他运作费用以最近一次基金年报披露的相关数据为基准测算。

四、风险揭示与重要提示**(一) 风险揭示**

本基金不提供任何保证。投资者可能损失投资本金。

投资有风险，投资者购买基金时应认真阅读本基金的《招募说明书》等销售文件。

当本基金持有特定资产且存在或潜在大额赎回申请时，基金管理人履行相应程序后，可以启用侧袋机制，具体详见基金合同和本招募说明书的有关章节。侧袋机制实施期间，基金管理人将对基金简称进行特殊标识，并不办理侧袋账户的申购赎回。请基金份额持有人仔细阅读相关内容并关注本基金启用侧袋机制时的特定风险。

本基金为债券型基金，预期风险和预期收益均低于股票型基金、混合型基金，高于货币市场基金，属于证券投资基金中的较低风险品种。

本基金投资运作过程中面临的主要风险有：市场风险、管理风险、流动性风险、操作或技术风险、合规性风险、本基金法律文件风险收益特征表述与销售机构基金风险评价可能不一致的风险、本基金特定的

风险及其他风险。

本基金特定的风险：

1、如果出现较大数额的净赎回申请，则使基金资产变现困难，基金可能面临一定的流动性风险，存在着基金份额净值波动的风险；

2、本基金为债券型基金，投资于债券资产的比例不低于基金总资产的 80%，因投资固定收益类资产而面临固定收益类资产市场的系统性风险和个券风险；

3、本基金的投资范围包括中小企业私募债券，中小企业私募债是根据相关法律法规由非上市中小企业采用非公开方式发行的债券。中小企业私募债的风险主要包括信用风险、流动性风险、市场风险等。信用风险指发债主体违约的风险，是中小企业私募债最大的风险。流动性风险是由于中小企业私募债交投不活跃导致的投资者被迫持有到期的风险。市场风险是未来市场价格的不确定性带来的风险，它影响债券的实际收益率。这些风险可能会给基金净值带来一定的负面影响和损失。

4、本基金的投资范围包括资产支持证券，资产支持证券的风险主要包括信用风险、利率风险、流动性风险、提前偿付风险等，信用风险指发行主体违约的风险，是资产支持证券最大的风险。利率风险指由于利率发生变化和波动使得资产支持证券价格和利息产生波动，从而影响到基金业绩。流动性风险是由于资产支持证券交易不活跃导致的风险。提前偿付风险指由于发行方提前偿还所导致的收益率下降的风险。

5、本基金的投资范围包括国债期货，国债期货采用保证金交易制度，由于保证金交易具有杠杆性，当相应期限国债收益率出现不利变动时，可能会导致投资人权益遭受较大损失。国债期货采用每日无负债结算制度，如果没有在规定的时间内补足保证金，按规定将被强制平仓，可能给投资带来重大损失。

6、启用侧袋机制的风险

当本基金启用侧袋机制时，实施侧袋机制期间，侧袋账户份额将停止披露基金份额净值，并不得办理申购、赎回和转换。因特定资产的变现时间具有不确定性，最终变现价格也具有不确定性并且有可能大幅低于启用侧袋机制时的特定资产的估值，基金份额持有人可能因此面临损失。

(二) 重要提示

浙商聚盈纯债债券型证券投资基金（以下简称“本基金”）由浙商聚盈信用债债券型证券投资基金经中国证监会 2017 年 9 月 4 日证监许可〔2017〕1620 号文批准变更注册而来。

中国证监会准予浙商聚盈信用债债券型证券投资基金的变更注册，并不表明其对本基金的价值和前景作出实质性判断或保证，也不表明投资于本基金没有风险。

基金管理人依照恪尽职守、诚实信用、谨慎勤勉的原则管理和运用基金资产，但不保证本基金一定盈利，也不保证最低收益。

基金投资者自依基金合同取得基金份额，即成为基金份额持有人和基金合同的当事人。各方当事人因《基金合同》而产生的或与《基金合同》有关的一切争议应尽量通过协商、调解途径解决，如经友好协商未能解决的最终将通过仲裁方式处理，详见《基金合同》。

本产品资料概要有关财务数据和净值表现截止日如上图所示。本基金托管人交通银行股份有限公司已经复核了本次更新的产品资料概要。

基金产品资料概要信息发生重大变更的，基金管理人将在三个工作日内更新，其他信息发生变更的，基金管理人每年更新一次。因此，本文件内容相比基金的实际情况可能存在一定的滞后，如需及时、准确获取基金的相关信息，敬请同时关注基金管理人发布的相关临时公告等。

五、其他资料查询方式

以下资料详见浙商基金官方网站 [http://www.zsfund.com/] [客服电话：400-067-9908]

1、《浙商聚盈纯债债券型证券投资基金基金合同》、

《浙商聚盈纯债债券型证券投资基金托管协议》、

《浙商聚盈纯债债券型证券投资基金招募说明书更新》

2、定期报告，包括基金季度报告、中期报告和年度报告

- 3、基金份额净值
- 4、基金销售机构及联系方式
- 5、其他重要资料

六、其他情况说明

无