

# 东吴增鑫宝货币市场基金 2024 年第 1 季度报告

2024 年 3 月 31 日

基金管理人：东吴基金管理有限公司

基金托管人：浙商银行股份有限公司

报告送出日期：二〇二四年四月二十二日

## § 1 重要提示

基金管理人的董事会及董事保证本报告所载资料不存在虚假记载、误导性陈述或重大遗漏，并对其内容的真实性、准确性和完整性承担个别及连带责任。

基金托管人浙商银行股份有限公司根据本基金合同规定，于 2024 年 4 月 17 日复核了本报告中的财务指标、净值表现和投资组合报告等内容，保证复核内容不存在虚假记载、误导性陈述或者重大遗漏。

基金管理人承诺以诚实信用、勤勉尽责的原则管理和运用基金资产，但不保证基金一定盈利。

基金的过往业绩并不代表其未来表现。投资有风险，投资者在作出投资决策前应仔细阅读本基金的招募说明书。

本报告中财务资料未经审计。

本报告期自 2024 年 1 月 1 日起至 3 月 31 日止。

## § 2 基金产品概况

基金简称	东吴增鑫宝货币		
基金主代码	003588		
基金运作方式	契约型开放式		
基金合同生效日	2016 年 11 月 7 日		
报告期末基金份额总额	8,995,277,410.85 份		
投资目标	在严格控制投资风险和保持高流动性的基础上，力争获得高于业绩比较基准的投资回报。		
投资策略	本基金将对基金资产组合进行积极管理，在深入研究国内外的宏观经济走势、货币政策变化趋势、市场资金供求状况的基础上，综合考虑各类投资品种的收益性、流动性和风险特征，力争获得高于业绩比较基准的投资回报。		
业绩比较基准	中国人民银行公布的七天通知存款利率（税后）		
风险收益特征	本基金为货币市场基金，是证券投资基金中的低风险品种。本基金的预期风险和预期收益低于股票型基金、混合型基金和债券型基金。		
基金管理人	东吴基金管理有限公司		
基金托管人	浙商银行股份有限公司		
下属分级基金的基金简称	下属分级基金的场内简称	下属分级基金的交易代码	报告期末下属分级基金的份额总额
东吴增鑫宝货币 A	东吴增鑫宝货币 A	003588	96,898,665.45 份
东吴增鑫宝货币 B	东吴增鑫宝货币 B	003589	8,726,210,355.76 份
东吴增鑫宝货币 C	东吴增鑫宝货币 C	019771	86,443,443.83 份
东吴增鑫宝货币 D	东吴增鑫宝货币 D	020240	85,724,945.81 份

### § 3 主要财务指标和基金净值表现

#### 3.1 主要财务指标

单位：人民币元

主要财务指标		1. 本期已实现收益	2. 本期利润	3. 期末基金资产净值
报告期（2024年1月1日—2024年3月31日）	东吴增鑫宝货币 A	532,578.21	532,578.21	96,898,665.45
	东吴增鑫宝货币 B	49,209,357.59	49,209,357.59	8,726,210,355.76
	东吴增鑫宝货币 C	399,778.35	399,778.35	86,443,443.83
	东吴增鑫宝货币 D	266,224.36	266,224.36	85,724,945.81

注：1、本期已实现收益指基金本期利息收入、投资收益、其他收入（不含公允价值变动收益）扣除相关费用后的余额，本期利润为本期已实现收益加上本期公允价值变动收益，由于本基金采用摊余成本法核算，因此，公允价值变动收益为零，本期已实现收益和本期利润的金额相等。

2、本基金无持有人认购/申购或交易基金的各项费用。

3、本基金收益分配按日结转份额。

#### 3.2 基金净值表现

##### 3.2.1 基金份额净值收益率及其与同期业绩比较基准收益率的比较

###### 东吴增鑫宝货币 A

阶段	净值收益率①	净值收益率标准差②	业绩比较基准收益率③	业绩比较基准收益率标准差④	①—③	②—④
过去三个月	0.4933%	0.0006%	0.3366%	0.0000%	0.1567%	0.0006%
过去六个月	0.9825%	0.0010%	0.6768%	0.0000%	0.3057%	0.0010%
过去一年	1.8882%	0.0011%	1.3537%	0.0000%	0.5345%	0.0011%
过去三年	5.6249%	0.0020%	4.0537%	0.0000%	1.5712%	0.0020%
过去五年	9.9944%	0.0020%	6.7574%	0.0000%	3.2370%	0.0020%
自基金合同生效起至今	19.2233%	0.0029%	9.9937%	0.0000%	9.2296%	0.0029%

###### 东吴增鑫宝货币 B

阶段	净值收益率①	净值收益率标准差②	业绩比较基准收益率③	业绩比较基准收益率标准差④	①—③	②—④
----	--------	-----------	------------	---------------	-----	-----

过去三个月	0.5532%	0.0006%	0.3366%	0.0000%	0.2166%	0.0006%
过去六个月	1.1033%	0.0010%	0.6768%	0.0000%	0.4265%	0.0010%
过去一年	2.1333%	0.0011%	1.3537%	0.0000%	0.7796%	0.0011%
过去三年	6.3887%	0.0020%	4.0537%	0.0000%	2.3350%	0.0020%
过去五年	11.3235%	0.0020%	6.7574%	0.0000%	4.5661%	0.0020%
自基金合同生效起至今	21.3589%	0.0029%	9.9937%	0.0000%	11.3652%	0.0029%

## 东吴增鑫宝货币 C

阶段	净值收益率 ①	净值收益率标准差②	业绩比较基准收益率③	业绩比较基准收益率标准差④	①-③	②-④
过去三个月	0.5533%	0.0006%	0.3366%	0.0000%	0.2167%	0.0006%
自基金合同生效起至今	0.8491%	0.0012%	0.5178%	0.0000%	0.3313%	0.0012%

## 东吴增鑫宝货币 D

阶段	净值收益率 ①	净值收益率标准差②	业绩比较基准收益率③	业绩比较基准收益率标准差④	①-③	②-④
过去三个月	0.4948%	0.0006%	0.3366%	0.0000%	0.1582%	0.0006%
自基金合同生效起至今	0.5312%	0.0011%	0.3625%	0.0000%	0.1687%	0.0011%

注：1、比较基准=中国人民银行公布的七天通知存款利率（税后）。

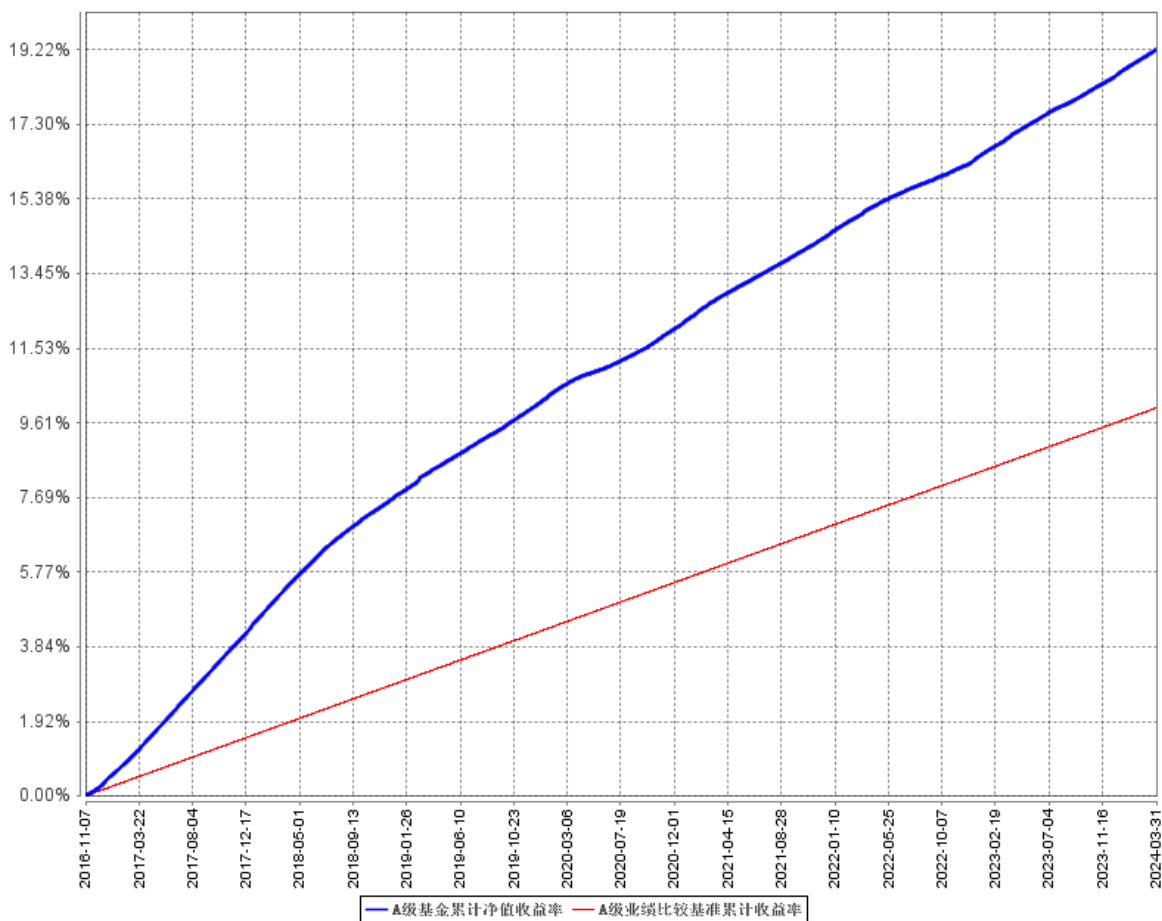
2、本基金收益分配按日结转份额。

3、本基金于 2023 年 11 月 13 日开始分为 A、B、C 三类基金份额。

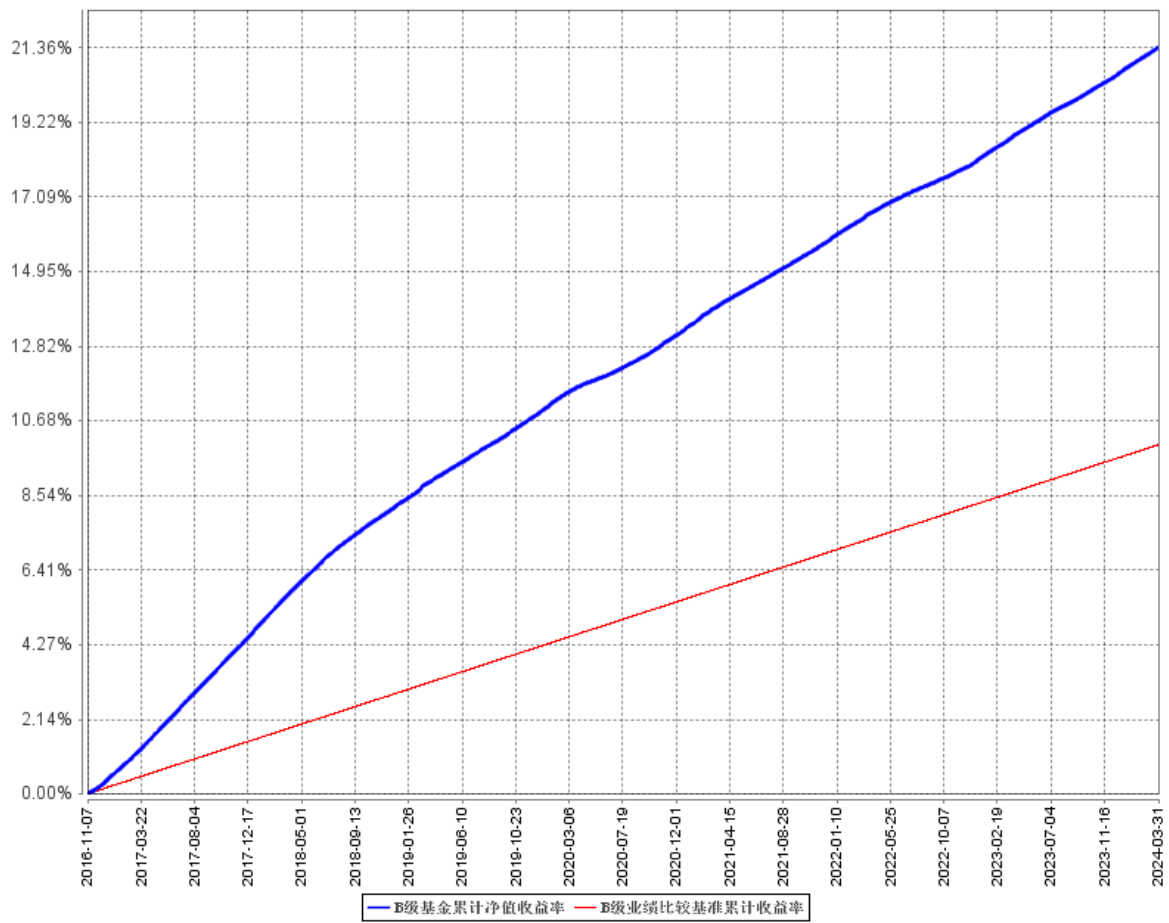
4、本基金于 2023 年 12 月 25 日起增设 D 类份额。

### 3.2.2 自基金合同生效以来基金累计净值收益率变动及其与同期业绩比较基准收益率变动的比较

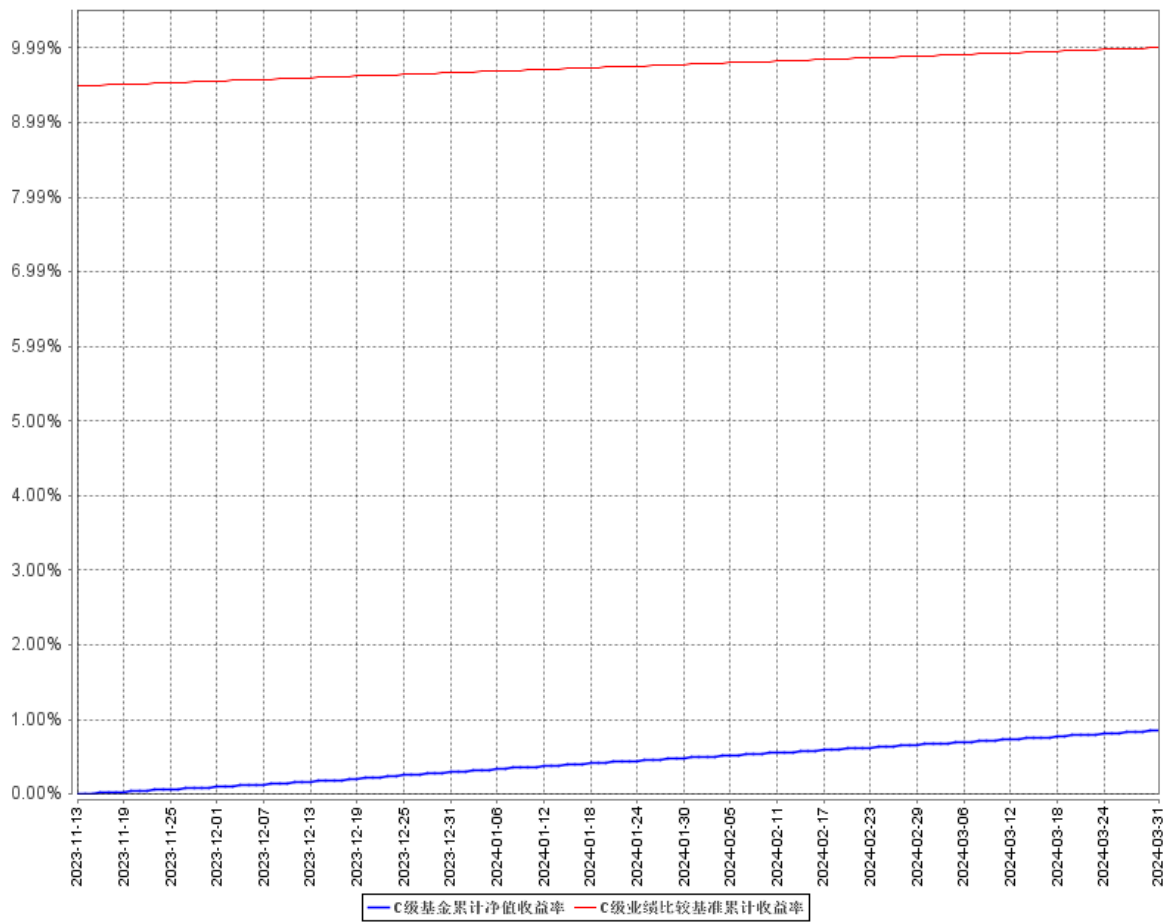
A级基金累计净值收益率与同期业绩比较基准收益率的历史走势对比图



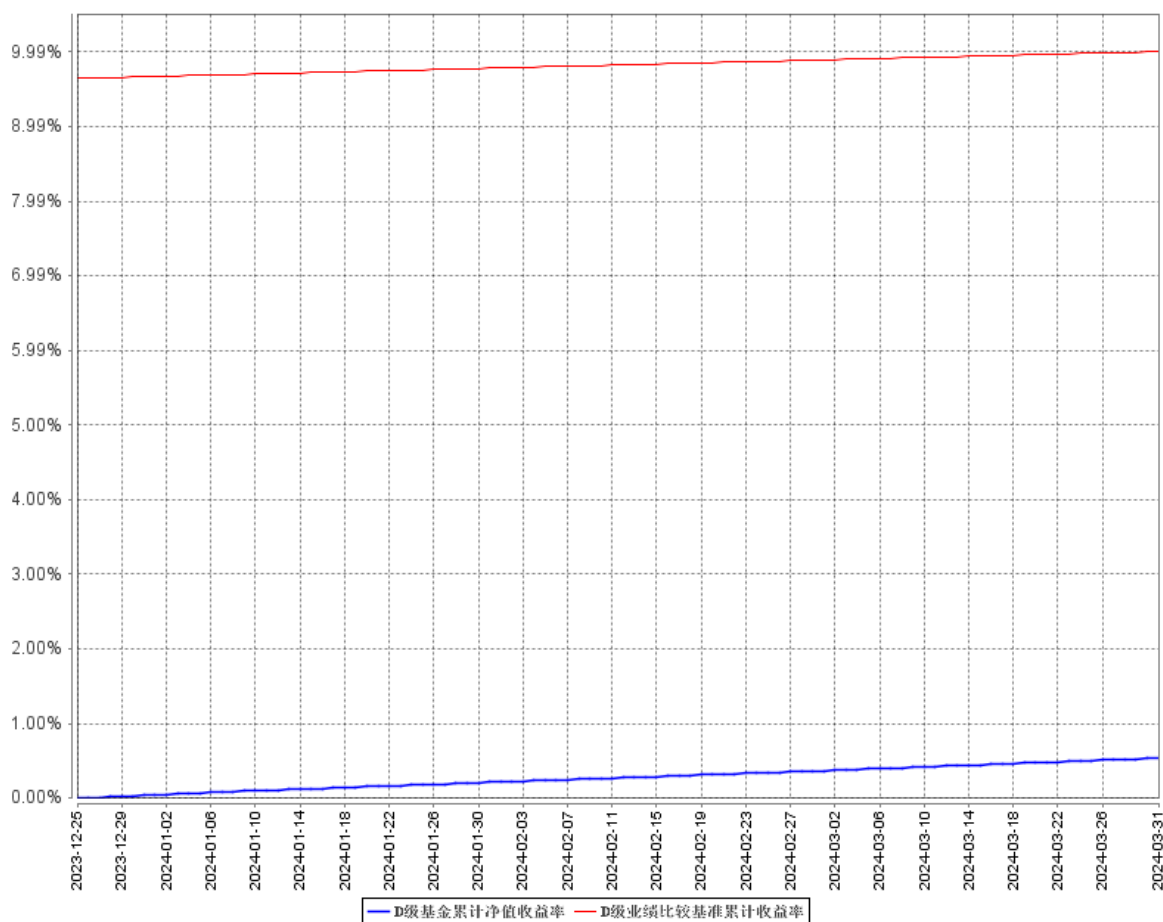
B级基金累计净值收益率与同期业绩比较基准收益率的历史走势对比图



C级基金累计净值收益率与同期业绩比较基准收益率的历史走势对比图



D级基金累计净值收益率与同期业绩比较基准收益率的历史走势对比图



- 注：1、比较基准=中国人民银行公布的七天通知存款利率（税后）。  
 2、本基金于 2023 年 11 月 13 日开始分为 A、B、C 三类基金份额。  
 3、本基金于 2023 年 12 月 25 日起增设 D 类份额。

## § 4 管理人报告

### 4.1 基金经理（或基金经理小组）简介

姓名	职务	任本基金的基金经理期限		证券从业年限	说明
		任职日期	离任日期		
侯慧娣	固收投资总监兼固定收益总部总经理、	2023年9月28日	-	14年	侯慧娣女士，中国国籍，理学硕士，具备证券投资基金从业资格。曾任职世商软件(上海)有限公司债券分析师，国信证



	基金经理				券研究所固定收益分析师，德邦基金管理有限公司高级债券研究员、基金经理、固定收益部副总监，国联安基金管理有限公司基金经理，万家基金管理有限公司基金经理及现金管理部副总监（主持工作），达诚基金管理有限公司总经理助理。2022 年 5 月加入东吴基金管理有限公司，现任固收投资总监兼固定收益总部总经理，2023 年 9 月 28 日至今担任东吴增鑫宝货币市场基金基金经理，2023 年 10 月 31 日至今担任东吴添利三个月定期开放债券型证券投资基金基金经理，2023 年 10 月 31 日至今担任东吴添瑞三个月定期开放债券型证券投资基金基金经理，2023 年 10 月 31 日至今担任东吴中证同业存单 AAA 指数 7 天持有期证券投资基金基金经理，2023 年 10 月 31 日至今担任东吴月月享 30 天持有期短债债券型证券投资基金基金经理，2023 年 11 月 6 日至今担任东吴货币市场证券投资基金基金经理。
王明欣	基金经理	2022 年 11 月 9 日	-	6 年	王明欣女士，中国国籍，上海社会科学院经济学硕士，具备证券投资基金从业资格。2017 年 7 月加入东吴基金管理有限公司，现任基金经理。2021 年 7 月 12 日至 2023 年 11 月 6 日担任东吴货币市场证券投资基金基金经理，2022 年 5 月 9 日至今担任东吴瑞盈 63 个月定期开放债券型证券投资基金基金经理，2022 年 5 月 9 日至今担任东吴月月享 30 天持有期短债债券型证券投资基金基金经理，2022 年 11 月 8 日至今担任东吴中证

					同业存单 AAA 指数 7 天持有期证券投资基金基金经理，2022 年 11 月 9 日至今担任东吴增鑫宝货币市场基金基金经理。
--	--	--	--	--	--

注：1、此处的任职日期为公司对外公告之日；

2、证券从业的含义遵从行业协会《证券业从业人员资格管理办法》相关规定。

## 4.2 管理人对报告期内本基金运作合规守信情况的说明

本报告期内，本基金管理人严格遵守《证券投资基金法》、中国证监会的规定和基金合同的规定及其他有关法律规定，本着诚实信用、勤勉尽责的原则管理和运用基金资产，为基金持有人谋求最大利益。本报告期内，本基金不存在违反法律法规、基金合同和损害基金份额持有人利益的行为。

## 4.3 公平交易专项说明

### 4.3.1 公平交易制度的执行情况

本报告期内，本基金管理人按照法律法规关于公平交易的相关规定，严格执行公司公平交易管理制度，加强了对所管理的不同投资组合间向交易价差的分析，确保公司管理的不同投资组合在授权、研究分析、投资决策、交易执行、业绩评估等投资管理活动和环节得到公平对待。

### 4.3.2 异常交易行为的专项说明

本报告期内，未发现本基金有可能导致不公平交易和利益输送的异常交易。本报告期内，本基金管理人管理的所有投资组合参与的交易所公开竞价交易中，未出现同日反向交易成交较少的单边交易量超过该证券当日成交量的 5% 的情况。

## 4.4 报告期内基金投资策略和运作分析

一季度在资产荒背景下，债市表现相对较强，收益率曲线扁平化。1 月资金面平稳，经济数据、金融数据低于预期，经济基本面相对较弱，权益市场下跌，带动债市走强。1 月 24 日央行宣布降准 50BP 略超市场预期，多重利多共振下，10 年期国债 1 月共下行了 12bp 至 2.43%。春节后资金面边际转松，基本面仍延续较弱格局，同时在资产荒背景下，机构配置需求旺盛，2 月 20 日，央行宣布非对称调降 5YLPR 25BP，幅度超出预期，后续存款利率降息预期升温，债市继续走强。进入 3 月季末月，流动性继续延续宽松，资金面波动小于季节性，债市围绕宽货币、特别国债发行、地产等市场传闻震荡，3 月经济基本面数据有好转但地产仍较弱，市场仍存在后续降准降息的预期，债市整体仍顺风。但由于当前各期限收益率水平都较低，10 年期国债最低下行至 2.26%，利差保护较低，市场存在畏高心理，市场波动有所加大。

一季度流动性整体均衡较宽松。2 月有前期降准释放万亿资金叠加现金回流，银行体系流动

性相对充裕。在央行“均衡投放”贷款指导下，一季度信贷一般，低于季节性。同时政府债发行偏慢，季末广义信贷考核压力较轻，银行向非银融出额度或较为充足，3月资金面波动小于季节性。但在稳汇率和防空转下，回购利率未见大幅下行，基本在围绕OMO政策利率波动。根据万得数据，一季度R001、R007的中位数分别为1.85%、2.11%。

本基金在报告期内，密切跟踪市场并及时对组合结构进行调整。在保证组合流动性的前提下，根据流动性季节性规律进行杠杆套息策略。同时控制投资组合偏离度，努力防范市场波动风险。在保证各项指标合规的前提下构建投资组合，进行主动投资，尽全力为基金持有人获取合理收益。

#### 4.5 报告期内基金的业绩表现

本报告期东吴增鑫宝货币A的基金份额净值收益率为0.4933%，本报告期东吴增鑫宝货币B的基金份额净值收益率为0.5532%，本报告期东吴增鑫宝货币C的基金份额净值收益率为0.5533%，本报告期东吴增鑫宝货币D的基金份额净值收益率为0.4948%，同期业绩比较基准收益率为0.3366%。

#### 4.6 报告期内基金持有人数或基金资产净值预警说明

本报告期内，本基金未出现连续二十个工作日基金份额持有人数量不满二百人或者基金资产净值低于五千万元的情形。

## § 5 投资组合报告

### 5.1 报告期末基金资产组合情况

序号	项目	金额（元）	占基金总资产的比例（%）
1	固定收益投资	6,033,248,567.92	58.21
	其中：债券	6,033,248,567.92	58.21
	资产支持证券	-	-
2	买入返售金融资产	3,126,972,403.54	30.17
	其中：买断式回购的买入返售金融资产	-	-
3	银行存款和结算备付金合计	1,204,956,366.26	11.63
4	其他资产	20,090.88	0.00
5	合计	10,365,197,428.60	100.00

## 5.2 报告期债券回购融资情况

序号	项目	占基金资产净值的比例（%）	
1	报告期内债券回购融资余额	8.32	
	其中：买断式回购融资	-	
序号	项目	金额（元）	占基金资产净值的比例（%）
2	报告期末债券回购融资余额	1,366,681,191.33	15.19
	其中：买断式回购融资	-	-

注：报告期内债券回购融资余额占基金资产净值的比例为报告期内每个交易日融资余额占基金资产净值比例的简单平均值。

### 债券正回购的资金余额超过基金资产净值的 20% 的说明

注：本基金本报告期内不存在债券正回购的资金余额超过基金资产净值 20% 的情况。

## 5.3 基金投资组合平均剩余期限

### 5.3.1 投资组合平均剩余期限基本情况

项目	天数
报告期末投资组合平均剩余期限	50
报告期内投资组合平均剩余期限最高值	68
报告期内投资组合平均剩余期限最低值	23

### 报告期内投资组合平均剩余期限超过 120 天情况说明

本基金本报告期内不存在投资组合平均剩余期限超过 120 天的情况。

本基金合同约定投资组合的平均剩余期限不超过 120 天，如有超过应当在 10 个交易日内调整。

### 5.3.2 报告期末投资组合平均剩余期限分布比例

序号	平均剩余期限	各期限资产占基金资产净值的比例（%）	各期限负债占基金资产净值的比例（%）
1	30 天以内	53.79	15.19
	其中：剩余存续期超过 397 天的浮动利率债	-	-
2	30 天(含)-60 天	13.09	-
	其中：剩余存续期超过 397 天的浮动利率债	-	-
3	60 天(含)-90 天	33.31	-
	其中：剩余存续期超过 397 天的浮动利率债	-	-
4	90 天(含)-120 天	9.32	-
	其中：剩余存续期超过 397 天的浮动利率债	-	-
5	120 天(含)-397 天(含)	5.47	-
	其中：剩余存续期超过 397	-	-

	天的浮动利率债		
合计		115.00	15.19

注：本基金合同约定本基金投资组合的平均剩余期限不超过 120 天。

#### 5.4 报告期内投资组合平均剩余存续期超过 240 天情况说明

本报告期内未出现投资组合平均剩余存续期超过 240 天的情况。

#### 5.5 报告期末按债券品种分类的债券投资组合

序号	债券品种	摊余成本（元）	占基金资产净值比例（%）
1	国家债券	-	-
2	央行票据	-	-
3	金融债券	533,934,015.38	5.94
	其中：政策性金融债	533,934,015.38	5.94
4	企业债券	-	-
5	企业短期融资券	808,518,176.44	8.99
6	中期票据	-	-
7	同业存单	4,690,796,376.10	52.15
8	其他	-	-
9	合计	6,033,248,567.92	67.07
10	剩余存续期超过 397 天的浮动利率债券	-	-

#### 5.6 报告期末按摊余成本占基金资产净值比例大小排序的前十名债券投资明细

序号	债券代码	债券名称	债券数量（张）	摊余成本（元）	占基金资产净值比例（%）
1	112415048	24 民生银行 CD048	3,000,000	297,844,660.79	3.31
2	210207	21 国开 07	2,600,000	266,796,933.22	2.97
3	112495783	24 中原银行 CD086	2,400,000	239,591,993.80	2.66
4	190208	19 国开 08	2,200,000	226,475,800.55	2.52
5	112309081	23 浦发银行 CD081	2,000,000	199,736,285.68	2.22
6	112495553	24 西安银行 CD015	2,000,000	199,703,172.93	2.22
7	112303083	23 农业银行 CD083	2,000,000	199,393,657.60	2.22
8	112411051	24 平安银行 CD051	2,000,000	199,003,305.87	2.21
9	112419123	24 恒丰银行 CD123	2,000,000	198,992,667.12	2.21
10	112495701	24 中原银行 CD083	2,000,000	198,968,748.52	2.21

#### 5.7 “影子定价”与“摊余成本法”确定的基金资产净值的偏离

项目	偏离情况
报告期内偏离度的绝对值在 0.25(含)-0.5%间的次数	0
报告期内偏离度的最高值	0.0541%
报告期内偏离度的最低值	0.0098%
报告期内每个工作日偏离度的绝对值的简单平均值	0.0359%

#### 报告期内负偏离度的绝对值达到 0.25%情况说明

本基金本报告期内无负偏离度的绝对值达到 0.25%的情况。

## 报告期内正偏离度的绝对值达到 0.5%情况说明

本基金本报告期内无正偏离度的绝对值达到 0.5%的情况。

## 5.8 报告期末按摊余成本占基金资产净值比例大小排序的前十名资产支持证券投资明细

本基金本报告期末未持有资产支持证券。

## 5.9 投资组合报告附注

### 5.9.1 基金计价方法说明

本基金采用固定份额净值，基金份额账面净值始终保持为 1.0000 元。

本基金估值采用摊余成本法，即估值对象以买入成本列示，按票面利率或协议利率并考虑其买入时的溢价与折价，在剩余存续期内平均摊销，每日计提损益。

### 5.9.2 本基金投资的前十名证券的发行主体本期受到调查以及处罚的情况的说明

本报告期内，本基金投资的前十名证券除“24 民生银行 CD048（证券代码：112415048）、24 中原银行 CD086（证券代码：112495783）、23 浦发银行 CD081（证券代码：112309081）、23 农业银行 CD083（证券代码：112303083）、24 平安银行 CD051（证券代码：112411051）、24 中原银行 CD083（证券代码：112495701）”外，其他证券的发行主体未被监管部门立案调查，或在本报告编制日前一年内未受到公开谴责、处罚。

经分析，上述处罚事项未对证券投资价值产生实质影响，本基金对证券的投资决策程序符合相关法律法规及基金合同的要求。

### 5.9.3 其他资产构成

序号	名称	金额（元）
1	存出保证金	-
2	应收证券清算款	-
3	应收利息	-
4	应收申购款	20,090.88
5	其他应收款	-
6	其他	-
7	合计	20,090.88

### 5.9.4 投资组合报告附注的其他文字描述部分

由于四舍五入的原因，分项之和与合计项之间可能存在尾差。

## § 6 开放式基金份额变动

单位：份

项目	东吴增鑫宝货币 A	东吴增鑫宝货币 B	东吴增鑫宝货币 C	东吴增鑫宝货币 D
报告期期初基金份额总额	78,700,790.33	7,991,396,715.52	61,389,677.54	7,296,893.41
报告期期间基金总申购份额	56,035,462.09	9,186,622,143.86	163,120,926.71	336,774,495.92
报告期期间基金总赎回份额	37,837,586.97	8,451,808,503.62	138,067,160.42	258,346,443.52
报告期期末基金份额总额	96,898,665.45	8,726,210,355.76	86,443,443.83	85,724,945.81

注：报告期期间基金总申购份额含红利再投、份额级别调整和转换入份额，基金总赎回份额含份额级别调整和转换出份额。

## § 7 基金管理人运用固有资金投资本基金交易明细

本报告期间无基金管理人运用固有资金投资本基金情况。

## § 8 影响投资者决策的其他重要信息

### 8.1 报告期内单一投资者持有基金份额比例达到或超过 20%的情况

本基金本报告期内未出现单一投资者持有基金份额比例达到或超过 20%的情况。

### 8.2 影响投资者决策的其他重要信息

无。

## § 9 备查文件目录

### 9.1 备查文件目录

- 1、中国证监会批准东吴增鑫宝货币市场基金设立的文件；
- 2、《东吴增鑫宝货币市场基金基金合同》；
- 3、《东吴增鑫宝货币市场基金托管协议》；

- 4、基金管理人业务资格批件、营业执照和公司章程；
- 5、报告期内东吴增鑫宝货币市场基金在指定报刊上各项公告的原稿。

## 9.2 存放地点

《基金合同》、《托管协议》存放在基金管理人和基金托管人处；其余备查文件存放在基金管理人处。

## 9.3 查阅方式

投资者可在基金管理人营业时间内免费查阅。

网站：<http://www.scfund.com.cn>

投资者对本报告书如有疑问，可咨询本基金管理人东吴基金管理有限公司。

客户服务中心电话（021）50509666 / 400-821-0588

东吴基金管理有限公司

2024 年 4 月 22 日