

公司代码：688330

公司简称：宏力达

上海宏力达信息技术股份有限公司
2025 年年度报告



重要提示

一、本公司董事会及董事、高级管理人员保证年度报告内容的真实性、准确性、完整性，不存在虚假记载、误导性陈述或重大遗漏，并承担个别和连带的法律责任。

二、公司上市时未盈利且尚未实现盈利

是 否

三、重大风险提示

公司已在本报告“第三节 管理层讨论与分析”之“四、风险因素”中详细描述可能面对的相关风险及应对措施，敬请投资者予以关注。

四、公司全体董事出席董事会会议。

五、大信会计师事务所（特殊普通合伙）为本公司出具了标准无保留意见的审计报告。

六、公司负责人章辉、主管会计工作负责人冷春田及会计机构负责人（会计主管人员）张占声明：保证年度报告中财务报告的真实、准确、完整。

七、董事会决议通过的本报告期利润分配预案或公积金转增股本预案

公司2025年度拟以实施权益分派股权登记日登记的总股本扣除公司回购专用证券账户中的股份为基数分配利润。本次利润分配预案如下：公司拟向全体股东每10股派发现金红利4.60元（含税）。截至2025年12月31日，公司总股本140,000,000股，其中回购专用账户的股数为1,301,916股，因此本次拟发放现金红利的股本基数为138,698,084股，以此计算合计拟派发现金红利63,801,118.64元（含税），占合并报表中归属于上市公司股东的净利润的比例为10.01%。本次利润分配不送红股，不进行资本公积金转增股本。公司通过回购专用账户所持有的公司股份不参与本次利润分配。

在实施权益分派的股权登记日前，因回购股份、股权激励归属等致使公司总股本扣除公司回购专用证券账户中的股份发生变动的，拟维持现金分红每股分配金额不变，相应调整分配总额，将另行公告具体调整情况。

本次利润分配预案尚需提交公司2025年年度股东会审议。

母公司存在未弥补亏损

适用 不适用

八、是否存在公司治理特殊安排等重要事项

适用 不适用

九、前瞻性陈述的风险声明

适用 不适用

本报告中所涉及的未来计划、发展战略等前瞻性描述不构成公司对投资者的实质承诺，敬请投资者注意投资风险。

十、是否存在被控股股东及其他关联方非经营性占用资金情况

否

十一、是否存在违反规定决策程序对外提供担保的情况

否

十二、是否存在半数以上董事无法保证公司所披露年度报告的真实性、准确性和完整性

否

十三、其他

适用 不适用

目录

| | | |
|-----|-------------------|-----|
| 第一节 | 释义 | 5 |
| 第二节 | 公司简介和主要财务指标 | 8 |
| 第三节 | 管理层讨论与分析 | 13 |
| 第四节 | 公司治理、环境和社会 | 55 |
| 第五节 | 重要事项 | 77 |
| 第六节 | 股份变动及股东情况 | 103 |
| 第七节 | 债券相关情况 | 109 |
| 第八节 | 财务报告 | 110 |

| | |
|--------|---|
| 备查文件目录 | 载有公司负责人、主管会计工作负责人、会计机构负责人（会计主管人员）签名并盖章的财务报表 |
| | 载有会计师事务所盖章、注册会计师签名并盖章的审计报告原件 |
| | 报告期内公开披露过的所有公司文件的正本及公告的原稿 |

第一节 释义

一、 释义

在本报告书中，除非文义另有所指，下列词语具有如下含义：

| 常用词语释义 | | |
|-----------------|---|---|
| 中国证监会/证监会 | 指 | 中国证券监督管理委员会 |
| 上交所 | 指 | 上海证券交易所 |
| 报告期 | 指 | 2025年1月1日至2025年12月31日 |
| 公司/宏力达/本企业 | 指 | 上海宏力达信息技术股份有限公司 |
| 鸿元投资 | 指 | 上海鸿元投资集团有限公司 |
| 越海投资 | 指 | 上海越海投资中心（有限合伙） |
| 鸿元能源 | 指 | 上海鸿元合同能源管理中心（有限合伙） |
| 福建宏科 | 指 | 福建省宏科电力科技有限公司 |
| 上海宏瑞通 | 指 | 上海宏瑞通电力技术有限公司 |
| 厦门毅可泰 | 指 | 厦门毅可泰电气科技有限公司 |
| 宏力达国际贸易 | 指 | 上海宏力达国际贸易有限公司（曾用名：上海宏颢威实业有限公司） |
| 厦门皓普威 | 指 | 厦门皓普威科技有限公司 |
| 南通产投 | 指 | 宏力达产业投资（南通）有限公司 |
| 厦门宏景汇 | 指 | 厦门宏景汇企业咨询合伙企业（有限合伙） |
| 宏百威 | 指 | 宏百威工业有限公司 |
| Holystar Arabia | 指 | Holystar Arabia Industrial Company Ltd. |
| 宏颢威电气 | 指 | 上海宏颢威电气技术有限公司 |
| 中腾微网 | 指 | 中腾微网（北京）科技有限公司 |
| 招股说明书 | 指 | 《上海宏力达信息技术股份有限公司首次公开发行股票并在科创板上市招股说明书》 |
| 《公司法》 | 指 | 《中华人民共和国公司法》 |
| 《公司章程》 | 指 | 《上海宏力达信息技术股份有限公司章程》 |
| 能源局 | 指 | 中华人民共和国国家发展和改革委员会能源局 |
| 国网/国网公司/国家电网 | 指 | 国家电网有限公司 |
| 南方电网 | 指 | 中国南方电网有限责任公司 |
| 国网浙江 | 指 | 国网浙江省电力有限公司 |
| 保荐机构/华泰联合证券 | 指 | 华泰联合证券有限责任公司 |
| kV | 指 | 千伏、电压单位 |
| 高压、低压 | 指 | 根据《GB/T 2900.50-2008 电工术语 发电、输电及配电 发电》，电气设备的电压等级分为高压和低压，对地电压 1kV 及以上为高压，对地电压 1kV 以下为低压。 |
| 配网、配电网 | 指 | 在电力网中主要起分配电能作用的网络，可分为高压配电网（10kV 以上）、中压配电网（10/6/3kV）和低压配电网（1kV 以下）。 |
| 配电终端 | 指 | 安装在 10kV 及以上配电网的各种远方监测、控制单元的总称，主要包括馈线终端、站所终端、配电变压器终端等。 |
| 一次设备 | 指 | 直接生产、转换、输送、分配电能的设备，重点是指高压设备，通常包括：发电机、变压器、开关、断路器、架空线、电缆等。 |
| 二次设备 | 指 | 主要是对一次设备进行调节、控制、检测和保护的 related 设备，主要是低压电器设备，包括：如熔断器、控制开关、继 |

| | | |
|-----------------------------------|---|--|
| | | 电器、控制电缆、仪表等。 |
| 断路器 | 指 | 能够关合、承载和开断正常回路条件下的电流并能在规定的时间内关合、承载和开断异常回路条件下的电流的开关装置。断路器按其使用范围分为高压断路器与低压断路器，高低压界线划分比较模糊，一般将 3kV 以上的称为高压电器。 |
| 柱上开关 | 指 | 用于架空配电网的户外高压开关设备，安装使用于杆塔上，常见的有柱上断路器、柱上负荷开关、柱上隔离开关等。 |
| 智能柱上开关、智能开关、一二次融合智能柱上开关、一二次融合智能开关 | 指 | 公司的主要产品之一，由开关本体、控制终端和配套软件构成。 |
| 故障指示器 | 指 | 一种安装在配电线路上的终端设备，由采集单元和汇集单元组成，用于监测线路负荷状况、检测线路故障，并具有数据远传功能。 |
| 环网柜 | 指 | 安装在配电线路上实现环网配电功能的高压开关柜的总称，环网是指环形配电网，即供电干线形成一个闭合的环形，这样可以提高供电可靠性。又称环网箱、户外开关箱，是安装于户外、由多面环网柜组成、有外箱壳保护，用于中压电缆线路环进环出及分接负荷，且不含配电变压器的配电设施。 |
| 线路运行状态智能分析装置 | 指 | 应用于 10kV 电缆配电线路开闭所、环网柜中，具备短路、单相接地、缺相及过压故障研判，电量信息自动集采等功能，其由线路状态传感器、温度传感器和线路智能分析控制终端组成。 |
| 开闭所 | 指 | 开闭所位于电力系统中变电站的下一级，是将高压电力分别向周围的用电单位供电的电力设施。 |
| 控制终端 | 指 | 馈线终端，安装在配电网馈线回路的柱上开关等处并具有遥信、遥测、遥控和馈线自动化功能的配电自动化终端。 |
| DTU/站所终端 | 指 | 安装在配电网馈线回路的开关站、配电室、环网柜、箱式变电站等处，具有遥信、遥测、遥控和馈线自动化功能的配电自动化终端。 |
| IoT | 指 | 物联网（The Internet of Things，简称 IoT）是指通过各种信息传感器、射频识别技术、全球定位系统、红外感应器、激光扫描器等各种装置与技术，实时采集任何需要监控、连接、互动的物体或过程，采集其声、光、热、电、力学、化学、生物、位置等各种需要的信息，通过各类可能的网络接入，实现物与物、物与人的泛在连接，实现对物品和过程的智能化感知、识别和管理。 |
| 线损 | 指 | 电能在电网传输过程中，在输电、变电、配电和营销等各个环节所产生的电能损耗和损失。 |
| 同期线损 | 指 | 供电量与售电量为相同统计周期下计算的损耗电量。 |
| 遥信 | 指 | 远程信号，采集并传送各种保护和开关量信息给调度。 |
| 遥测 | 指 | 远程测量，采集并传送运行参数，包括各种电气量（线路上的电压、电流、功率等量值）和负荷潮流等。 |
| 遥控 | 指 | 远程控制，接收并执行遥控命令（主要是分合闸），对远程的一些开关控制设备进行远程控制。 |
| 遥调 | 指 | 远程调节，接受并执行遥调命令，对远程的控制设备进行远程调试。 |
| 零序电压、零序电流 | 指 | 在三相电力系统中，电压、电流出现不对称现象时，可把三相的不对称分量分解成对称分量及同向的零序分量，该零 |

| | | |
|--------|---|--|
| | | 序分量包括零序电压和零序电流,在理想运行状态下,由于三相对称,零序电压和零序电流数值都为零;当系统出现故障时,特别是发生接地故障时,三相变为不对称,这时就能分解出有幅值的零序分量,零序电压和零序电流数值都不为零。 |
| 单相接地故障 | 指 | 单相接地是电力系统常见的一种故障,表示三相系统中的其中一相和大地发生了短路。电力系统按接地处理方式可分为大电流接地系统(包括直接接地,电抗接地和低阻接地)、小电流接地系统(包括高阻接地,消弧线圈接地和不接地)。大电流接地系统的单相接地故障特征明显,容易研判。我国3~63kV电力系统大多数采用中性点不接地或经消弧线圈接地的运行方式,即为小电流接地系统,小电流接地系统的单相接地故障的特征不明显,难以研判。 |

第二节 公司简介和主要财务指标

一、公司基本情况

| | |
|---------------|--|
| 公司的中文名称 | 上海宏力达信息技术股份有限公司 |
| 公司的中文简称 | 宏力达 |
| 公司的外文名称 | Shanghai Holystar Electrical Technology Co.,Ltd. |
| 公司的外文名称缩写 | Holystar |
| 公司的法定代表人 | 章辉 |
| 公司注册地址 | 上海市松江区九亭中心路1158号11幢101、401室（一照多址企业） |
| 公司注册地址的历史变更情况 | 2023年7月，公司注册地址由“上海市松江区九亭中心路1158号11幢101、401室”变更为“上海市松江区九亭中心路1158号11幢101、401室（一照多址企业）” |
| 公司办公地址 | 上海市松江区田富路528弄 |
| 公司办公地址的邮政编码 | 201615 |
| 公司网址 | http://www.holystar.com.cn/ |
| 电子信箱 | hld.mail@holystar.com.cn |

二、联系人和联系方式

| | | |
|------|--|--|
| | 董事会秘书 | 证券事务代表 |
| 姓名 | 宫文静 | 李家瑜 |
| 联系地址 | 上海市松江区田富路528弄 | 上海市松江区田富路528弄 |
| 电话 | 021-64180758 | 021-64180758 |
| 传真 | / | / |
| 电子信箱 | hld.mail@holystar.com.cn | hld.mail@holystar.com.cn |

三、信息披露及备置地点

| | |
|------------------|---|
| 公司披露年度报告的媒体名称及网址 | 《中国证券报》（ www.cs.com.cn ）、《上海证券报》（ www.cnstock.com ）、《证券时报》（ www.stcn.com ）、《证券日报》（ www.zqrb.cn ） |
| 公司披露年度报告的证券交易所网址 | www.sse.com.cn |
| 公司年度报告备置地点 | 公司董事会办公室 |

四、公司股票/存托凭证简况

(一) 公司股票简况

适用 不适用

| 公司股票简况 | | | | |
|--------|------------|------|--------|---------|
| 股票种类 | 股票上市交易所及板块 | 股票简称 | 股票代码 | 变更前股票简称 |
| A股 | 上海证券交易所科创板 | 宏力达 | 688330 | 不适用 |

(二) 公司存托凭证简况

适用 不适用

五、其他相关资料

| | | |
|---------------------|------------|-------------------------|
| 公司聘请的会计师事务所 (境内) | 名称 | 大信会计师事务所(特殊普通合伙) |
| | 办公地址 | 北京市海淀区知春路1号22层2206 |
| | 签字会计师姓名 | 罗晓龙、吴兰 |
| 报告期内履行持续督导职责的保荐机构 | 名称 | 华泰联合证券有限责任公司 |
| | 办公地址 | 上海市浦东新区东方路18号保利广场E座20楼 |
| | 签字的保荐代表人姓名 | 赵星、邹晓东 |
| | 持续督导的期间 | 2020年10月15日至2023年12月31日 |

注：华泰联合证券有限责任公司为履行公司首次公开发行股票持续督导职责的保荐机构，持续督导的期间已于2023年12月31日届满。鉴于公司首次公开发行股票募集资金尚未使用完毕，华泰联合证券有限责任公司将继续对公司募集资金的存放和使用情况履行持续督导责任，直至募集资金使用完毕。

六、近三年主要会计数据和财务指标

(一) 主要会计数据

单位：元 币种：人民币

| 主要会计数据 | 2025年 | 2024年 | 本期比上年同期 增减(%) | 2023年 |
|------------------------|------------------|------------------|--------------------|------------------|
| 营业收入 | 650,372,948.83 | 978,709,710.51 | -33.55 | 985,455,189.59 |
| 利润总额 | 742,855,219.92 | 258,816,680.25 | 187.02 | 224,097,435.55 |
| 归属于上市公司股东的净利润 | 637,605,501.01 | 222,735,516.54 | 186.26 | 194,601,185.69 |
| 归属于上市公司股东的扣除非经常性损益的净利润 | 179,687,263.44 | 171,533,452.68 | 4.75 | 149,489,311.53 |
| 经营活动产生的现金流量净额 | 640,481,553.40 | 310,462,718.44 | 106.30 | 198,686,656.27 |
| | 2025年末 | 2024年末 | 本期末比上年同 期末增减(%) | 2023年末 |
| 归属于上市公司股东的净资产 | 4,371,749,571.67 | 3,775,194,025.28 | 15.80 | 3,620,856,767.53 |
| 总资产 | 4,707,155,778.63 | 4,203,381,676.12 | 11.98 | 4,260,970,079.22 |

(二) 主要财务指标

| 主要财务指标 | 2025年 | 2024年 | 本期比上年同 期增减(%) | 2023年 |
|-------------------------|--------|--------|------------------|--------|
| 基本每股收益(元/股) | 4.5971 | 1.6006 | 187.21 | 1.3908 |
| 稀释每股收益(元/股) | 4.5971 | 1.6006 | 187.21 | 1.3908 |
| 扣除非经常性损益后的基本每股收益(元/股) | 1.2955 | 1.2326 | 5.10 | 1.0684 |
| 加权平均净资产收益率(%) | 15.62 | 6.02 | 增加9.60个百分点 | 5.44 |
| 扣除非经常性损益后的加权平均净资产收益率(%) | 4.40 | 4.64 | 减少0.24个百分点 | 4.18 |
| 研发投入占营业收入的比例(%) | 7.13 | 5.31 | 增加1.82个百分点 | 4.60 |

报告期末公司前三年主要会计数据和财务指标的说明

适用 不适用

报告期内，公司营业收入较上年同期下降 33.55%，主要为 2025 年受市场竞争加剧影响，公司主营产品的销量和销售单价均有所下滑。

报告期内，公司加大了对应收账款回款的管理，加快业务回款进度，应收账款规模下降幅度较大，前期计提的坏账准备在本期冲回，同时，公司对外股权投资产生的公允价值变动收益较上年同期大幅增长，使利润总额较上年同期增长 187.02%、归属于上市公司股东的净利润较上年同期增长 186.26%，基本每股收益、稀释每股收益及加权平均净资产收益率相应增长。

报告期内，公司经营活动产生的现金流量净额同比增加 106.30%，主要系报告期内公司加大了对应收账款回款管理，收到的销售回款增加，同时，公司购买商品、接受劳务支付的现金及支付的各项税费减少所致。

七、境内外会计准则下会计数据差异

(一) 同时按照国际会计准则与按中国会计准则披露的财务报告中净利润和归属于上市公司股东的净资产差异情况

适用 不适用

(二) 同时按照境外会计准则与按中国会计准则披露的财务报告中净利润和归属于上市公司股东的净资产差异情况

适用 不适用

(三) 境内外会计准则差异的说明：

适用 不适用

八、2025 年分季度主要财务数据

单位：元 币种：人民币

| | 第一季度 (1-3 月份) | 第二季度 (4-6 月份) | 第三季度 (7-9 月份) | 第四季度 (10-12 月份) |
|-------------------------|------------------|------------------|------------------|--------------------|
| 营业收入 | 158,955,221.78 | 226,264,464.70 | 89,873,425.44 | 175,279,836.91 |
| 归属于上市公司股东的净利润 | 20,896,750.57 | 77,741,684.13 | 46,181,910.65 | 492,785,155.66 |
| 归属于上市公司股东的扣除非经常性损益后的净利润 | 12,999,328.32 | 68,889,638.63 | 25,387,600.55 | 72,410,695.94 |
| 经营活动产生的现金流量净额 | -4,365,835.99 | 139,704,548.04 | 163,457,371.64 | 341,685,469.71 |

季度数据与已披露定期报告数据差异说明

适用 不适用

九、非经常性损益项目和金额

适用 不适用

单位：元 币种：人民币

| 非经常性损益项目 | 2025 年金额 | 附注（如适用） | 2024 年金额 | 2023 年金额 |
|-----------------------------|--------------|---------|---------------|---------------|
| 非流动性资产处置损益，包括已计提资产减值准备的冲销部分 | 30,172.14 | | 92,081.18 | -57,537.58 |
| 计入当期损益的政府补助，但与公司正 | 6,934,385.00 | | 14,414,820.94 | 16,673,196.20 |

| | | | | |
|--|----------------|--|---------------|---------------|
| 常经营业务密切相关、符合国家政策规定、按照确定的标准享有、对公司损益产生持续影响的政府补助除外 | | | | |
| 除同公司正常经营业务相关的有效套期保值业务外，非金融企业持有金融资产和金融负债产生的公允价值变动损益以及处置金融资产和金融负债产生的损益 | 531,616,312.68 | | 42,605,505.54 | 31,100,058.26 |
| 计入当期损益的对非金融企业收取的资金占用费 | | | | |
| 委托他人投资或管理资产的损益 | | | | |
| 对外委托贷款取得的损益 | | | | |
| 因不可抗力因素，如遭受自然灾害而产生的各项财产损失 | | | | |
| 单独进行减值测试的应收款项减值准备转回 | | | | |
| 企业取得子公司、联营企业及合营企业的投资成本小于取得投资时应享有被投资单位可辨认净资产公允价值产生的收益 | | | | |
| 同一控制下企业合并产生的子公司期初至合并日的当期净损益 | | | | |
| 非货币性资产交换损益 | | | | |
| 债务重组损益 | -247,200.00 | | -43,380.79 | |
| 企业因相关经营活动不再持续而发生的一次性费用，如安置职工的支出等 | | | | |
| 因税收、会计等法律、法规的调整对当期损益产生的一次性影响 | | | | |
| 因取消、修改股权激励计划一次性确认的股份支付费用 | | | | |
| 对于现金结算的股份支付，在可行权日之后，应付职工薪酬的公允价值变动产生的损益 | | | | |
| 采用公允价值模式进行后续计量的投资性房地产公允价值变动产生的损益 | | | | |
| 交易价格显失公允的交易产生的收益 | | | | |
| 与公司正常经营业务无关的或有事项产生的损益 | | | | |
| 受托经营取得的托管费收入 | | | | |
| 除上述各项之外的其他营业外收入和支出 | -87,538.84 | | -163,465.87 | -65,837.65 |
| 其他符合非经常性损益定义的损益项目 | 396,235.70 | | 3,354,422.03 | 5,425,448.27 |
| 减：所得税影响额 | 80,724,129.11 | | 9,057,919.17 | 7,963,453.34 |
| 少数股东权益影响额（税后） | | | | |
| 合计 | 457,918,237.57 | | 51,202,063.86 | 45,111,874.16 |

注：报告期其他符合非经常性损益定义的损益项目为进项税加计抵减。

对公司将《公开发行证券的公司信息披露解释性公告第1号——非经常性损益》未列举的项目认定为非经常性损益项目且金额重大的，以及将《公开发行证券的公司信息披露解释性公告第1号——非经常性损益》中列举的非经常性损益项目界定为经常性损益的项目，应说明原因。

适用 不适用

十、存在股权激励、员工持股计划的公司可选择披露扣除股份支付影响后的净利润

√适用 □不适用

单位：元 币种：人民币

| 主要会计数据 | 2025年 | 2024年 | 本期比上年同期增减(%) | 2023年 |
|---------------|----------------|-------|--------------|-------|
| 扣除股份支付影响后的净利润 | 644,331,855.67 | - | 不适用 | - |

十一、非企业会计准则财务指标情况

□适用 √不适用

十二、采用公允价值计量的项目

√适用 □不适用

单位：元 币种：人民币

| 项目名称 | 期初余额 | 期末余额 | 当期变动 | 对当期利润的影响金额 |
|-----------|------------------|------------------|----------------|----------------|
| 交易性金融资产 | 1,046,567,793.67 | 1,171,897,929.37 | 125,330,135.70 | 33,244,623.56 |
| 应收款项融资 | 156,412,037.81 | 191,149,821.93 | 34,737,784.12 | -518,214.36 |
| 其他非流动金融资产 | 266,773,043.27 | 1,063,418,351.40 | 796,645,308.13 | 494,108,643.34 |
| 合计 | 1,469,752,874.75 | 2,426,466,102.70 | 956,713,227.95 | 526,835,052.54 |

十三、因国家秘密、商业秘密等原因的信息暂缓、豁免情况说明

□适用 √不适用

第三节 管理层讨论与分析

一、报告期内公司所从事的主要业务、经营模式、行业情况说明

(一) 主要业务、主要产品或服务情况

1、主要业务情况

公司定位于创新型、技术密集型企业，专注于智能配电网领域的技术创新与设备研发，致力于为电力系统提供高效、可靠的配电网智能化解决方案，助力新型电力系统建设与“双碳”目标实现。

配电网作为电力系统的核心组成部分，是连接发电侧与用户侧的关键枢纽，承担着电力输送、分配及终端供给的重要职能，直接关系到电力系统的安全稳定运行、供电可靠性与能源利用效率，是电网连接千家万户的“最后一公里”，关乎区域社会经济发展和民生用电需求。在新型电力系统建设及“双碳”目标推进背景下，配电网不仅是传统电力输送的重要载体，更是吸纳新能源（光伏、风电等）并网、实现源网荷储协同、推动电力系统数字化、智能化转型的核心环节，其智能化水平直接决定了新型电力系统的建设成效，对提升电网灵活调控能力、降低能源损耗、保障能源安全具有不可替代的战略地位。

面对市场对智能配电设备日益增长的需求，公司应用多年积累的核心技术将传感器、通信模块、加密模块及就地研判模块与配电网一次设备高度集成，实现了设备的全面智能化、数字化。公司核心技术产品——智能柱上开关，通过与传统电气开关、物联传感设备、边缘计算和工业控制设备的创新融合，不仅提升了故障研判、定位和隔离的效率，还实现了远程人机交互，获得用户的高度认可。

依托在数字化、智能化、物联化技术上的深厚积累，公司将持续深化配电网智能设备的研发与创新，目标是通过智能化设备和综合解决方案显著提高配电网的故障响应能力，减少停电次数，缩短停电时间，从而提升供电的可靠性和分布式新能源的并网响应速度。

未来，公司将继续携手行业伙伴推动智能配电网技术的创新与发展，为构建更加智能、高效、可持续的能源互联网生态系统贡献力量。

2、主要产品或服务情况

公司产品及服务主要聚焦配电网领域，包括配电网智能设备、配电网信息化服务等业务。公司主营产品为智能柱上开关、故障指示器、线路运行状态智能分析装置、智能环网柜等。近年来，公司根据市场销售及行业合作发展趋势，通过以产品零部件、组件供货等方式扩展客户范围并取得了较好的效果，主要包括开关操控单元（又称故障隔离模组）、测控单元（又称终端组件或低功率控制模块）等。

公司智能柱上开关及其组件产品情况如下：

1) 智能柱上开关



图 1 公司智能柱上开关产品示例

公司主营产品智能柱上开关是集创新技术与精密工艺于一体的配电网智能设备，由柱上开关本体、控制终端、配套软件等核心组件构成。柱上开关本体：融合了自主研发的高精度交流传感器、取电模块与真空灭弧室，核心部件被一体化固封于高压开关本体的极柱之内，确保了设备的稳定性和可靠性；控制终端：配备超低功耗的控制单元，集成了高精度交流采样、故障研判、线损测量、微机保护和无线通信等功能，实现了设备的智能化管理；配套软件：嵌入控制终端的软件包含了全面的故障研判、分析及通信指令集，为智能柱上开关提供了强大的数据处理和控制能力。

全融合设计，实现“四遥”功能。智能柱上开关具备遥信、遥测、遥控、遥调等“四遥”功能，能够实时监测并处理配网线路的关键运行数据，包括三相电压、电流、功率、电能及零序电压电流等。通过先进的数据处理和研判技术，快速识别故障并执行隔离操作，保护电网的稳定运行。

运用传感器技术，实现智能感知。通过高精度传感器和电子式取电模块将柱上开关升级为智能感知设备，实现对配网状态的精确监测和智能感知，为配电网提供了物联网感知能力。

终端边缘计算，提升故障研判效率。控制终端运用边缘计算技术，实时分析监测到的电压、电流等信息，就地进行故障研判并确定故障类型下达执行指令，提升了响应速度和决策效率，实现快速、准确的故障研判和自主决策。

实时连接，优化人机交互。控制终端与后端主站之间的双向通信确保了线路和开关的运行状态能够实时反馈至调度中心，确保了与主站的实时数据交换和状态同步。这种实时连接不仅优化了人机交互，也为电网的智能化管理和快速响应提供了有力支撑。

该产品可以安装在配网线路主干、分支或与用电用户分界处，独立完成智能开关功能，包括故障隔离与保护、四遥功能（遥信、遥测、遥控、遥调）、重合闸、就地型馈线自动化、定值管理、数据通信、电源管理等。




图 2 智能柱上开关安装效果及示意图

在产品迭代与应用拓展方面，智能柱上开关产品随着市场的不断推广和技术的深入发展，已经经历了多轮迭代升级，衍生出多个版本以满足多样化的市场需求。目前产品线涵盖了如下版本的智能开关产品：




图 3 20kV 智能柱上开关产品示例

20kV 智能开关：由 20kV 开关本体、低功耗控制终端和控制电缆组成，本体深度融合电流传感器、电压传感器、取电模块，在保证 20kV 配电架空线路的绝缘和开断性能的同时，集成了采集和取电，可实现带电安装和更换，有效提升配电线路运维的便捷性和可靠性。



图 4 5G 通信版本智能柱上开关产品示例

智能柱上开关（5G 版）由智能开关本体、低功耗控制终端（5G 版）和控制电缆组成，本方案将 5G 版本通信模块集成至控制终端内，而无需单独增加外置通信模块和电源，可实现基于 5G 通信的遥控功能，实现故障区域自动隔离和线路自愈，供电可靠性显著提升。



图 5 光纤通信版本智能柱上开关产品示例

智能柱上开关（光纤版）由智能开关本体、低功耗控制终端（光纤版）、控制电缆和相关附件组成，本方案将光纤 ONU 通信模块集成至控制终端内，无需单独部署安装外置 ONU 通信模块和配套电源，支持接入配电自动化一区主站，实现基于光纤通信的“四遥”功能。



图 6 量子加密版本智能柱上开关产品示例

智能开关（量子加密版）：采用量子加密技术，确保数据传输的安全性和可靠性，可安全接入配电自动化主站，满足配电架空线路无线终端远程遥控的需求，满足集中式 FA、就地式 FA+远程遥控等多种自动化策略。

在市场扩展与技术合作方面，公司积极拓展新的订单渠道，与行业内的合作伙伴开展深度合作，在向客户提供完整的智能柱上开关解决方案的同时，也向其他制造商销售具有明显技术优势的产品核心零部件，报告期内公司核心零部件的销售明显增长。

2) 开关操控单元（又称故障隔离模组）

开关操控单元是一二次深度融合智能开关中一次部分的核心单元模块组件。其功能特点有：

高效故障隔离能力：开关操控单元具备快速响应机制，当检测到电路故障时，整体相间故障切除时间能够在更短时间内（通常不大于 45 毫秒）完成，精准切断故障线路，将故障范围限制在最小区域，有效避免故障扩散对整个电力系统造成更大损害，保障其他正常运行线路的稳定供电。

高可靠性与耐用性：在设计上采用优质的触头材料和先进的灭弧技术，触头能够承受高电流开合时的电弧侵蚀，具备长寿命特性，可适应频繁操作的工作环境。同时，整个单元采用一体化固封极柱工艺，它将高压导电部分与电压/电流传感器、电容取电模块等整体固化，不仅绝缘性能卓越、机械稳定性强，还能适应恶劣环境，在制造与维护上也更简便高效，极大提升了电力设备的可靠性与使用寿命。

数据精准感知：采用高精度宽范围的电子式电压、电流传感器，进行高频度地采集，实现线路运行数据的全面感知。具备线路负荷方向自动感知能力，能自动识别负荷方向，实现基于方向自动识别的二次定值切换等应用。多维度电能数据采集，具备包含正反向有功无功等完备的电能质量数据分析采集，为高级应用提供数据支撑。

3) 测控单元（又称终端组件或低功率控制模块）

测控单元是一二次深度融合智能开关中二次部分的核心单元模块组件。其功能特点有：

超低功耗设计：通过采用低功耗电源电路设计、选用低功耗芯片的技术手段，有效降低运行功耗，帮助减少二次设备发热、提高运行寿命，并可确保延长停电后的设备可运行时间。

精准的数据采集与监测：适配一次侧先进的数据采集能力，内置先进的信号处理算法，能够实时、准确地采集电力系统中的电压、电流、功率等关键参数，测量精度可达 $\pm 0.2\%$ 甚至更高。通过对这些数据的持续监测和分析，可及时发现电力系统中的异常情况，为故障诊断和预防性维护提供可靠依据。

强大的通信与交互功能：具备支持 4G、5G、北斗、光纤、量子通信不同通信方式，扩展性强，并初步实现了不同场景下架空线路智能开关遥控需求，实现电力系统的智能化管理和远程监控。

智能控制与保护功能：内置先进的微处理器和智能自适应控制算法，能够根据采集到的数据进行实时分析和判断，就地自动研判配电网故障，实现配电网故障选择性跳闸及自动隔离，最终实现对电力设备的智能控制和保护。此外，还可根据预设的逻辑规则，实现对电力设备的顺序控制和联动控制，满足复杂电力系统的运行需求。

准确的故障研判算法：公司在原有单相接地故障研判算法的核心技术基础上，持续优化迭代，并应用于公司的智能开关成套产品和组件上。

新增重要非主营业务情况

适用 不适用

(二) 主要经营模式

1、盈利模式

公司主营产品面向电力行业客户，主要通过向客户提供配电网智能设备、模块组件和服务等实现收入和利润。报告期内，公司核心产品智能柱上开关及模块组件的技术优势明显，应用效果显著，深受用户欢迎，具有较高的附加值。

2、采购模式

公司配电网智能设备包含硬件和软件两大组成部分。硬件部分的原材料和组件主要通过采购获得，涵盖了电子元器件、锂电池等关键生产材料以及钣金件、线缆等辅助材料，对于部分非核心组件采用外协加工方式以提高生产效率。软件部分则完全由公司自主研发，确保了产品的技术领先性和定制化服务能力。公司建立了严格的采购和供应商管理制度，确保供应链的稳定性和产品品质的一致性。

3、生产模式

公司采取“以销定产、适量库存”的生产模式。生产计划的制定综合考量销售订单、原材料库存和生产能力。对于通用化程度高的模块和产品，采取适量备库的生产策略，同时根据中标情况、合同要求、产品库存和行业周期，提前准备一定数量的半成品库存，以满足客户个性化需求和交货的及时性。

报告期内，公司采用自主生产与外协加工相结合的生产组织形式，核心零部件自行生产、常规部件采用外协的生产组织形式。

4、销售模式

公司的最终用户主要为电网体系下属的供电公司。公司采用技术驱动销售的策略，通过技术交流、产品试点等方式以技术方案和产品的实际运行效果赢得客户的认可。公司多年的大批量产品应用和优异的案例，已成为公司扩展客户群的有力证明。公司通过参与招标、竞争性谈判或商务谈判等途径获取订单，并与客户建立长期合作关系。

公司积极开展与行业合作伙伴的战略合作，通过以产品零部件、组件供货等方式扩展客户范围，目前已经取得明显的效果。

5、研发模式

保持技术创新和产品高品质是公司持续发展的核心。公司建立了一套完善的研发体制，确保研发活动的高效协同。通过制定研发项目管理制度和考核奖励制度，对研发全过程进行严格管控，确保研发项目的目标明确、进度可控、结果可量化。研发立项紧密结合公司长期发展规划和最终用户的切实需求，保证研发内容的前瞻性和市场适应性。

(三) 所处行业情况

1、行业的发展阶段、基本特点、主要技术门槛

(1) 行业的发展阶段

公司所属行业为配电网智能设备制造行业和配电网信息化服务行业，主营业务聚焦在智能配电网领域，主营产品包括智能柱上开关、故障指示器、线路运行状态智能分析装置、智能环网柜等，同时提供配电网信息化服务。

智能配电网是智能电网的核心组成部分，是在传统配电网基础上，融合先进的传感测量技术、通信技术、信息处理技术、控制技术和能源管理技术，实现配电网规划、建设、运行、检修、营销等全流程智能化管控的新型配电系统。其核心特征体现为“源网荷储协同化、设备运行智能化、调度控制精准化、供电服务优质化、网络架构柔性化”，核心目标是提升配电网供电可靠性、优化能源资源配置、促进新能源高效消纳、降低电网运维成本，最终支撑新型电力系统建设和“双碳”目标实现。当前，我国电力系统正经历一场深刻的变革，从传统高碳电力系统向清洁低碳、安全高效的新型电力系统加速转型，而智能配电网作为电力系统“最后一公里”，既是承接新能源并网、保障终端用电需求的关键载体，也是推动电力系统数字化、智能化转型的核心抓手。

我国高度重视智能电网的发展，将其作为推动能源转型、保障能源安全、实现“双碳”目标的重要支撑，先后出台了一系列政策文件，明确智能电网的发展方向、目标和重点任务，为行业发展提供了强有力的政策保障。

2025年12月，国家发改委、国家能源局联合发布《关于促进电网高质量发展的指导意见》，明确提出“坚持统一规划建设、协调运行控制、贯通安全治理、创新技术管理”，加快建设主配微协同的新型电网平台。到2030年，主干电网和配电网为重要基础、智能微电网为有益补充的新型电网平台初步建成，主配微网形成界面清晰、功能完善、运行智能、互动高效的有机整体，支撑新能源发电量占比达到30%左右，接纳分布式新能源能力达到9亿千瓦，支撑充电基础设施超过4000万台。该意见明确将配电网与主干电网、智能微电网协同发展作为核心任务，提出加快构建新型配电系统，推进配电网柔性化、智能化、数字化转型，实现配电网从传统无源单向辐射网络向有源双向交互系统转变，为智能配电网的发展划定了清晰的路线图。

2024年初，国家发展改革委、国家能源局联合印发了《关于新形势下配电网高质量发展的指导意见》，提出了配电网发展的目标：

1) 围绕建设新型能源体系和新型电力系统的总目标，打造安全高效、清洁低碳、柔性灵活、智慧融合的新型配电系统，在增强保供能力的基础上，推动配电网在形态上从传统的“无源”单向辐射网络向“有源”双向交互系统转变，在功能上从单一供配电服务主体向源网荷储资源高效配置平台转变。

2) 到2025年，配电网网架结构更加坚强清晰，供配电能力合理充裕；配电网承载力和灵活性显著提升，具备5亿千瓦左右分布式新能源、1200万台左右充电桩接入能力；有源配电网与大电网兼容并蓄，配电网数字化转型全面推进，开放共享系统逐步形成，支撑多元创新发展；智慧调控运行体系加快升级，在具备条件地区推广车网协调互动和构网型新能源、构网型储能等新技术。

3) 到2030年，基本完成配电网柔性化、智能化、数字化转型，实现主配微网多级协同、海量资源聚合互动、多元用户即插即用，有效促进分布式智能电网与大电网融合发展，较好满足分布式电源、新型储能及各类新业态发展需求，为建成覆盖广泛、规模适度、结构合理、功能完善的高质量充电基础设施体系提供有力支撑，以高水平电气化推动实现非化石能源消费目标。

中国智能配电网行业近年来在政策推动和技术进步的双重作用下快速发展。智能配电网作为电力系统的“最后一公里”，在实现电力安全可靠供应和清洁低碳转型中扮演着重要角色。配电网的升级改造，不仅需要满足日益增长的电力需求，还要适应新能源、电动汽车充电设施等新型负荷的接入需求。

(2) 行业的基本特点

经过多年的发展，我国智能电网建设已取得显著成效，形成了“特高压输电为骨干、智能配电网为基础、新能源并网为核心、源网荷储协同为目标”的发展格局，当前正处于从“初步智能化”向“全面智能化”转型的关键阶段，呈现出以下阶段性特征：

- 一、特高压骨干网架基本建成，为智能配电网发展提供了坚实支撑；
- 二、新能源高比例并网，配电网角色发生深刻转变；
- 三、数字化、智能化技术与电网深度融合，配电网管控水平显著提升；
- 四、源网荷储协同发展格局初步形成，配电网协同调控能力不断增强；

五、行业标准体系逐步完善，为智能配电网发展提供规范指引。

总体来看，我国智能电网发展已进入“全面推进、提质增效”的关键阶段，而智能配电网作为智能电网的核心组成部分，其发展速度、发展质量直接关系到智能电网整体建设目标的实现，也成为当前电力行业发展的重点和热点领域。

基于新型电力系统的发展需求，配电网发展面临的内外部形势发生了深刻的变化。配电网在物理形态、技术形态、服务生态和发展阶段等方面都出现了很多新情况，面临着新挑战，迫切需要转变、提升管理，配电网建设在如此快速发展的背景下也正朝着“现代智慧配电网”建设目标发展。

1) 从物理形态上：配电网从辐射状、裸导线架空网、单向无源网向网络化、电缆化或绝缘化、双向有源网转变，分布式新能源及多元化、交互式用能快速发展。

2) 从技术形态上：传统配电网与现代自动化、信息化、智能化技术相结合，全面应用“云、大、物、移、智”等新技术建设新型配电网，配电网的运行状态向透明化转变，配电网的运营管理向数字化转型，使对配电网的运行控制、业务组织、管理实施都发生巨大的变化。

3) 从服务生态上：国家实施乡村振兴、区域协调发展等战略，着力提升城乡基本公共服务均等化水平，用电用户对供电保障能力、供电质量要求不断提升，需要全面提高配电网运营效率、经济效益、优质服务水平。

4) 从发展阶段上：我国社会经济发展全面进入高质量发展阶段，配电网在已有巨大存量的基础上，还面临着巨大的增量空间，需要加强配电网的建设管理和技术管理。

随着“现代智慧配电网”目标建设推进，智能配电网的未来发展趋势预计呈现出三大特征：

一是新能源高比例并网，配电网从“无源网络”向“有源网络”转变，需要具备更强的新能源消纳和调控能力；

二是数字化、智能化水平持续提升，大数据、人工智能、物联网等新技术与电网深度融合，推动电网全流程智能化管控；

三是源网荷储协同发展，打破发电、输电、配电、用电各环节的壁垒，实现能源资源的优化配置和高效利用。

(3) 行业的主要技术门槛

公司主营业务以一二二次融合智能柱上开关、故障指示器、配网信息化为核心，智能配电网行业的核心技术门槛集中在一二二次深度融合、边缘计算与故障研判、高精度感知与取电、通信与协议等技术方向，构成了高壁垒的技术体系。

1) 一二二次深度融合：一体化设计与工艺壁垒

一二二次深度融合技术是宏力达核心产品的技术根基，也是行业高门槛之一。需将一次开关本体、高压绝缘、传感器、控制终端、通信模块高度集成，解决电磁兼容、绝缘耐压、散热、机械寿命四大矛盾。国内多数厂商仍为分体式，而宏力达采用一体化固封极柱与电容取电技术，需攻克高压电场仿真、真空灭弧室匹配、密封与抗老化等工艺难题，开发周期长、测试验证成本高，形成技术代差。

2) 边缘计算与故障研判：算法与实时性壁垒

配网故障（尤其单相接地）研判准确率是核心指标。宏力达在终端嵌入边缘计算，实现就地毫秒级故障定位与隔离。行业门槛在于：需基于海量现场数据训练暂态录波、阻抗法、行波法等复合算法，解决强电磁干扰、高阻接地、谐波畸变等复杂工况，将单相接地故障研判准确率从行业平均 60%-70%提升至 90%以上。算法迭代依赖长期工程数据积累，新进入者难以短期突破。

3) 高精度感知与取电：精度及可靠性壁垒

户外恶劣环境下，高精度电流/电压传感、电子式取电、低功耗是设备稳定运行的前提。宏力达采用电子式互感器与电容取电模块，替代传统电磁式 PT，避免铁磁谐振与雷击损坏。行业瓶颈在于：高端高精度、高压传感芯片温漂、电磁干扰导致传感器精度漂移，取电功率与稳定性难以平衡，直接影响故障检测灵敏度与设备寿命。

4) 通信与协议：实时性与兼容性壁垒

配网终端海量、环境复杂，通信是“最后一公里”瓶颈。宏力达集成 PLC、无线双模通信模块，需解决通信稳定、公网时延、多协议兼容问题。行业门槛在于：毫秒级自愈与分布式电源调控对通信同步性要求极高，而 IEC 61850、IEC 104、Modbus、私有协议并存，导致数据互通困难，定制化开发成本高、周期长，模块需极低功耗来适应各种应用场景。

2、公司所处的行业地位分析及其变化情况

公司主要从事智能配电网中的智能配电设备的研发、生产、销售及服务等业务。自公司成立以来在智能配电网领域取得了显著成就，行业影响力持续提升。

公司自推出智能柱上开关以来，大量产品在现场长期运行并取得了非常好的运行效果，这使得宏力达在智能配电网领域备受关注。公司智能开关产品从深度融合迭代升级至全融合的产品，融合程度、精度更高，具有较强的市场竞争力。

公司产品智能柱上开关基于传感器全感知、终端“边缘计算”与主站“站端协同”，实现配网故障管控“全精准、多级差、自适应、深交互”，符合智能电网新周期建设的需求，公司产品也将力争在行业发展新周期中发挥更强的竞争优势，实现更好的销售。

近年来，公司在原有的智能开关整机成套生产销售形式的基础上推出了智能开关组件的生产销售新模式。对于具备柱上开关生产和销售资质的厂商而言，通过采购智能开关组件与其自有的周边部件进行组装，可以降低其研发周期和成本，快速推出符合市场需求的产品。同时也有利于提高其产品的质量稳定性，从而提升产品整体品质和性能。随着智能开关市场需求的不断增长，公司推出智能开关组件的销售模式，可以在进一步降低生产成本的同时更好地满足市场的需求，为合作的开关厂家及其客户创造更多价值，契合市场发展趋势。

公司在发展中高度重视研发创新、知识产权及人才培养等方面的工作。目前，公司已经形成了包括一次技术、二次技术以及通信技术等在内的核心技术能力，这是公司能够取得技术及产品领先地位的关键因素。在这些技术研发方面，公司持续加强研发创新，始终保持对核心技术的迭代升级以及新技术的研发。截至报告期末，公司已经拥有多项发明专利，且均与公司核心产品关键技术紧密相关。

综上，公司研发团队实力、产品实际应用积累经验、专利技术储备等方面均具备较强的行业竞争优势。未来，公司将继续加大投入，确保在研发创新、销售市场拓展、规范管理等方保持健康、快速发展。

3、报告期内新技术、新产业、新业态、新模式的发展情况和未来发展趋势

报告期内，公司主营业务相关的行业发展趋势更加明确，“新型电力系统”的建设已经正式成为行业发展的主要方向和目标，从技术发展、产业及业态发展几个方面来看，公司都是具有相应积累和优势的。

新技术层面，将向高端化、融合化突破，传感器、量子通信、AI大模型等前沿技术规模化应用，进一步提升电网可观可测、可调可控能力；数字孪生与物理电网精准映射，实现全生命周期智能化管控；构网型新能源、柔性直流等技术逐步推广，破解新能源间歇性、波动性难题，支撑高比例分布式新能源接入。

新产业层面，产业集群化发展趋势明显，核心装备国产化率持续提升，形成“研发-生产-应用-服务”完整产业链；高端装备、数字化服务等领域竞争力持续增强，推动配电网装备向低能耗、环保型、一体化升级，同时带动上下游关联产业协同升级。

新业态层面，多元主体参与格局将更加完善，虚拟电厂、储能运营商等主体规模化发展，参与范围拓展至电力现货市场、辅助服务市场；源网荷储一体化、综合能源服务等新业态深度渗透，覆盖更多应用场景，推动能源资源高效配置；跨界融合持续深化，配电网与数字经济、乡村振兴、新型城镇化深度结合，催生更多新业态场景。

新模式层面，市场化运营模式将更加成熟，完善虚拟电力市场、辅助服务市场规则，提升新型主体盈利空间，激发市场内生动力；智能化运维模式全面普及，无人巡检、远程调控成为主流，大幅降低运维成本；协同化发展模式进一步深化，实现主配微网多级协同、区域电网协同，构建“源网荷储”深度融合的运营新模式，助力“双碳”目标实现。

国网公司提出“构建新型电力系统，是一项极具挑战性、开创性的战略性工程，坚强电网是基础，源网荷储协同是关键，推动科技创新是引领，发挥制度优势是保证”。

新型电力系统的提出，既重申了新能源发展对于实现碳达峰碳中和目标的重要作用，也正视了电网的中枢平台地位。近年来，受电源、用户两端挤压，处于中间环节的电网加速向源、网、荷协同方向发展，从而实现“源荷互动”。这无疑需要提升配电网的综合承载能力、供电保障能力和普遍服务能力。

配电网涵盖电力生产、传输、存储和消费的全部环节，具备能源互联网全部要素，是发展新业务、新业态、新模式的物质基础。当前，随着分布式电源、储能、电动汽车等大量接入配电网，负荷正从单一用电向发用电一体化方向转变，这为电力系统局部用电平衡、运行方式安排等带来新挑战。新能源更大规模发展，也要求负荷侧提供柔性调节能力，以实现“源随荷动”向“源荷互动”的转变。

从电力系统全链条来看，配电网是实现电力资源优化配置的关键环节，上联输电网络、下联终端用户，既要承接输电网络输送的电力资源，又要根据工业生产、居民生活、公共服务等不同场景的用电需求，进行精准分配与高效供给，其运行效率直接影响电力系统的整体能效。随着新型电力系统建设不断深化，分布式电源、储能装置、电动汽车充换电设施等新型负荷快速增长，配电网的角色已从传统“电力分配者”向“源网荷储协同调控者”转变，不仅承担着保障电力可靠供应的基础职责，更成为推动能源结构转型、实现碳达峰碳中和目标的重要支撑，是构建安全、高效、清洁、低碳能源体系的核心基础设施。同时，配电网的智能化、自动化升级，也是提升电网应急处置能力、降低运维成本、改善供电服务质量的关键抓手，对保障国家能源安全、促进社会经济高质量发展具有重要现实意义。

二、经营情况讨论与分析

2025年，行业内市场竞争加剧，给公司经营管理带来了较大挑战。在此背景下，公司积极开展经营管理活动，主要措施包括：加强与用户的技术交流、推进产品交付与技术支持服务、继续通过技术优化与采购活动降低成本、推动项目款项回收、强化公司内部管理、提高公司运营效率等。报告期内公司保持了健康稳定的经营态势。

报告期内，公司经营管理工作主要有：

（一）产品研发方面

公司研发团队持续投入，专注于主营业务相关的产品迭代与创新研发，确保技术领先性和市场适应性。

1、主营产品研发：研发升级智能终端（FTU），保障配网故障研判准确率；优化升级高性能、低功耗、高加密通信模块，提升电网数据传输的可靠性和安全性；通过优化研发设计在保证产品品质的同时降低成本。同时根据海外市场的需求和海外用户的实际技术要求针对性研发智能开关产品，目前产品正在送检阶段。

2、新产品研发：随着行业材料、传感器等技术的快速发展，行业用户的管理需求也逐渐提升，公司紧跟用户现场管理的需求不断研发新的产品。公司在行波测距开关、智能环网柜、固体绝缘真空断路器、适用于不同电压等级下的电子式电压电流互感器等方面积极开展研发，多项新产品已获得第三方检测认证。

3、技术储备：在新技术储备方面，公司密切关注新能源发展给配电网带来的影响，同时也其中寻求发展机会，跟踪研发高精度电子传感器、外置电容取电装置，积极探索利用人工智能进行故障研判定位等新技术的可行性，为未来电力系统的发展需求做好技术储备。

（二）市场营销与开拓方面

报告期内，公司加大市场营销与开拓力度，以技术创新为驱动，不断提升产品质量和服务水平，立足国内市场并开拓海外用户。

在国内市场拓展方面，继续深化成熟客户的需求，挖掘新的销售订单，同时积极拓展新客户。公司在专注提升产品性能及实际应用效果的同时，非常注重品牌宣传及产品营销。面对行业竞争的加剧，公司持续对市场同类产品进行充分调研、分析，对用户需求进行了解定位，为公司市场开拓和品牌宣传提供解决方案。报告期内，公司在销售模式上继续深化与行业合作伙伴的战略合作，将公司有明显技术优势的产品零部件、组件供货给合作伙伴以增加订单及收入，扩展公司客户范围，树立及巩固公司在行业中的竞争地位。

在海外市场布局上，一方面公司持续加大针对符合海外市场要求产品的研发投入，已形成涵盖电压等级最高至38kV的中压环网柜、柱上开关等一二次设备及低压断路器在内的产品系列，并通过国际权威实验室检测认证。参股公司Holystar Arabia Industrial Company Ltd.完成了整体生产线调试，具备生产能力，并已与公司顺利通过多个中东国家和地区电力公司合格供应商及产品资格预审。另一方面，公司通过与中腾微网（北京）科技有限公司联合投标拓展海外微电网项

目。公司内部针对海外业务的市场、商务、采购、生产、交付及财务结算等全流程运营体系日趋完善，为海外业务规模化发展奠定了坚实基础。

（三）生产制造方面

在生产制造方面，公司依托已经投入使用的泉州、上海生产基地，就生产产能、生产过程管理、提效降本等方面开展了多项工作，取得良好效果。公司一直以来凭借“精益造精品”的理念，不断引进先进的生产管理方式，精进生产精益化管理系统，实现了仓库电子化管理，提高了库容率及精准配送效率；实现了对生产过程的实时管控，提高了生产效率；保障了生产订单按时交付，保证了产品生产合格率。公司重视安全生产管理，在安全保障设施、管理制度、安全验证流程等方面不断优化。报告期内，公司未发生安全生产事故。

（四）供应链管理方面

产品品质的保障与提升离不开优秀的供应链。多年以来，公司持续不断地加强供应链的管理，运用信息化手段实现整合采购、生产、库存、物流等环节数据，实现全链条可视化。从供应商引入、供应商现场审核、来料准时度、来料检验合格率、采购价格及账期波动等方面进行监控及分析，加强供应链物料生产过程品质跟踪，实现了物料可追溯管理技术手段，有效避免因物料批次问题引发的产品质量事故。

（五）公司内控及合规管理方面

公司始终坚守合规底线，建立并持续完善组织架构、各类管理制度及严格的审核流程，强化公司内控及合规管理，为公司有序、可持续发展保驾护航。在执行法规政策方面，公司及时跟进学习相关法律法规和规范性文件，按照要求对内部制度及业务流程进行完善。

（六）人才及梯队建设方面

作为高新技术企业，公司始终坚持科技人才是企业发展的原动力的思想，在人才招聘、培训、职业发展规划、职务及薪酬发展等方面均有细致的方案及措施，帮助员工与企业共同成长、共同分享经营成果。公司注重人文关怀，通过员工家属及子女医疗保险、拓展活动、节假日福利、积极帮助员工实现落户等形式为员工创造关爱的团队氛围，激发了员工的认同感、归属感，为公司培养了稳定的核心团队。

（七）在公司荣誉方面

报告期内，公司凭借一二次融合智能柱上开关获得了由上海市经济和信息化委员会评选的“2024年上海市制造业单项冠军企业”称号，同时公司也获得“松江区九亭镇2024领军企业奖”、“松江区九亭镇2024投资促进奖”、“松江区九亭镇2024爱心公益奖”等称号。

非企业会计准则财务指标的变动情况及展望

适用 不适用

三、报告期内核心竞争力分析

（一）核心竞争力分析

适用 不适用

报告期内，公司在复杂的行业环境下，凭借研发创新、产品体系、市场布局、产业链整合、运营管理五大核心竞争力，进一步巩固了在智能配电网行业的市场地位。研发创新能力为公司提供了持续的技术支撑，优质的产品体系满足了客户多元化需求，稳定的客户资源保障了业务发展，完善的产业链布局提升了协同效应，高效的运营管理降低了经营风险。

1、研发创新竞争力：技术驱动，筑牢核心壁垒

研发创新是宏力达立足智能配电网行业的核心根基，公司自创立以来始终定位为创新型、技术密集型企业，坚持以技术研发引领业务发展，公司持续多年保持较大研发投入，聚焦核心技术突破与产品迭代，形成了难以复制的技术竞争壁垒。

在研发投入方面，公司始终保持较高比例的研发资金投入，为技术创新提供坚实保障。2025年公司研发投入达4,639.75万元，占当期营业收入的7.13%，重点投向高端配电网智能设备、量子通信、环保型配网设备等前沿领域。截至2025年末，公司累计拥有专利223项，其中发明专利41项，实用新型专利156项，外观设计专利26项。形成了覆盖智能配电网设备、通信模块、信息化系统的完整知识产权体系，为公司产品技术领先性提供了有力支撑。

在核心技术突破方面，公司聚焦智能配电网核心领域，实现多维度技术突破。电力电子领域，公司优化升级高性能、低功耗、高加密通信模块，提升电网数据传输的可靠性和安全性，同时在柔性导电连接集成结构等领域申请相关专利，满足一二次融合设备对长寿命可靠导电连接的需求；数字化领域，紧跟行业技术趋势，积极布局量子通信等前沿技术，适配智能配电网数字化、智能化升级需求，公司研发的智能柱上开关成功突破传统技术瓶颈，实现传统电气开关与物联传感设备、边缘计算、工业控制设备的融合，具备故障研判准确率高、故障定位精确、远程人机交互能力强等优势，故障研判准确率可达行业领先水平。

在产品迭代与技术储备方面，公司密切关注新能源产业发展给配电网带来的影响，积极做好技术储备以应对未来电力系统的发展需求。2025年，公司在环保气体绝缘开关、智能环网柜等方面持续推进研发，多项新产品已获得第三方检测认证，其中环保气体绝缘开关已通过欧盟 CE 认证，进一步拓宽产品应用场景；同时，公司积极布局配电网信息化、物联网通信等领域，研发的 IoT 通信模块可满足电力、能源、市政、交通等多个领域的物联网通信需求，形成多元化技术储备，为公司长期发展奠定基础。此外，公司作为“专精特新”小巨人企业，技术与研发实力得到行业主管部门的认可，创立至今先后荣获上海市科技小巨人企业、高新技术企业等多项荣誉，彰显了公司强大的研发创新能力。

2、产品体系竞争力：品类齐全，聚焦核心优势

宏力达构建了覆盖配电网智能设备的完整产品体系，以智能柱上开关为核心，兼顾多元化产品布局，产品性能优异、适配性强，能够满足不同场景下的客户需求，形成了差异化的产品竞争优势。

核心产品优势突出，市场地位稳固。智能柱上开关是公司的核心主导产品，在行业内具有显著的市场优势。该产品实现了一二次深度融合，具备人机互联、终端研判、深度集成化等特点，能高效完成终端故障研判、故障定位、故障隔离，且可实现远程人机交互，线损采集准确，广泛应用于国家电网下属供电公司，得到客户的高度认可。公司持续优化智能柱上开关产品性能，推出 5G 版、光纤版、量子加密版等多种型号，进一步提升产品适配性和竞争力，巩固核心产品市场地位。

产品品类齐全，协同效应显著。公司产品涵盖智能柱上开关、故障指示器、一二次融合环网柜、接地故障研判辅助装置、线路运行状态智能分析装置等配电网智能设备，形成了完整的产品矩阵。其中，故障指示器、接地故障研判辅助装置等产品与智能柱上开关形成协同，可实现配电网故障的全方位监测与快速处置；多元化的产品布局不仅拓宽了公司收入来源，还形成了强大的产品协同效应，提升了公司整体市场竞争力。

产品质量可靠。公司严格遵循行业标准和国家电网、南方电网的技术要求，建立了完善的质量管理体系，产品通过国家电网型式试验认证、欧盟 CE 认证等多项国内外认证，确保产品质量符合市场需求。公司持续加强产品质量管控，优化生产流程，提升产品一致性和稳定性，得到电网客户的广泛认可，为公司市场拓展提供了有力支撑。同时，公司积极响应环保政策，研发的环保气体开关等产品符合绿色发展要求，适配行业环保升级趋势，进一步提升了产品市场竞争力。

3、市场布局竞争力：客户稳定，拓展潜力巨大

宏力达凭借优质的产品和专业的服务，构建了稳定的客户群体，同时积极拓展国内外市场，形成了“巩固成熟市场、开拓新兴市场”的市场布局，市场竞争力持续提升。

核心客户资源稳定，合作粘性强。公司的主要终端用户为电网体系下属的供电公司，其中以国家电网为主。公司采用技术驱动销售的策略，通过技术交流、产品试点等方式，以技术方案和产品的实际运行效果赢得客户认可，多年的大批量产品应用和优异的案例，成为公司扩展客户群的有力支撑。2025年，公司持续服务好成熟客户，加强与电网客户的深度合作，积极参与项目招标，通过竞争性谈判、商务谈判等途径获取订单，客户合作粘性持续提升，为公司业务持续发展提供了保障。

市场拓展稳步推进，新兴市场潜力巨大。公司在巩固国家电网市场的基础上，积极开拓南方电网、海外市场等新兴领域，制定了针对性的市场推广计划，加强市场团队建设，加大市场宣传和产品推介力度。海外市场方面，公司积极开展海外市场调研，根据海外市场需求和技术要求针对性研发智能开关产品，相关产品正在送检阶段，同时在内部建立相应的研发、实施、采购、商务与财务结算体系，保障海外市场开拓顺利推进。此外，公司通过以产品零部件、组件供货等方式扩展客户范围。

市场口碑良好，品牌影响力突出。经过多年发展，公司凭借优质的产品、专业的服务和强大的技术实力，在智能配电网行业树立了良好的品牌形象，品牌影响力持续提升。公司产品广泛应用于全国多个省份，积累了丰富的项目经验和良好的市场口碑，为公司市场拓展提供了有力支撑。同时，公司积极参与行业交流与合作，提升品牌知名度和行业影响力，进一步巩固市场地位。

4、产业链整合竞争力：布局完善，协同效应显著

宏力达凭借对行业产业链的深刻理解，不断完善产业链布局，通过自主研发、对外投资、并购整合等方式，实现产业链上下游协同发展，提升公司综合竞争力。

产业链上游整合能力强，成本控制优势明显。公司拥有智能配电网领域一次设备、二次设备、通信产品完整的核心技术研发和生产能力，能够自主研发生产核心零部件，减少对外部供应商的依赖，有效控制生产成本。同时，公司建立了稳定的供应商体系，与上游零部件供应商建立了长期合作关系，通过集中采购、长期协议等方式，降低采购成本，提升供应链稳定性。2025年，公司积极落实“提质增效重回报”行动方案，加强成本控制，通过技术优化与采购活动降低产品成本，进一步提升产品性价比和市场竞争能力。

产业链下游延伸有序，业务协同效应凸显。公司以参股、控股等方式开展与产业链优质企业合作，特别是专注于新能源微电网相关的高新技术企业，有利于公司延伸在电力领域的产业链布局，强化综合技术能力，实现“配电网+新能源+储能”的业务协同，提升公司在源网荷储一体化领域的竞争力。此外，公司投资布局新能源、量子科技等领域，为公司业务拓展和技术创新提供了支撑，形成了多元化的产业链布局格局，为未来技术创新和业务拓展储备了资源。

产学研用协同发展，技术转化能力强。公司积极开展与行业内科研机构、高校的合作，构建产学研用协同创新体系，推动技术创新和成果转化。同时，公司通过参与行业标准制定，提升行业话语权，推动配电网设备、技术、服务等领域的标准化发展，进一步巩固行业地位。

5、运营管理竞争力：高效规范，提质增效成果显著

宏力达建立了完善的运营管理体系，注重精细化管理和效率提升，2025年通过优化运营流程、加强应收账款管理、提升团队素养等方式，实现运营效率持续提升，为公司核心竞争力提供了有力保障。

精细化管理水平高，运营效率突出。公司建立了覆盖研发、生产、销售、服务等全流程的运营管理体系，优化生产流程，提升生产效率，确保产品按时交付。同时，公司加强内部管理，优化组织架构，明确各部门职责，提升部门协同效率，降低运营成本。2025年，公司受行业市场竞争加剧影响，营业收入虽有所下降，但通过落实“提质增效重回报”行动方案，加强应收账款回款管理，加快业务回款进度，应收账款规模下降幅度较大，前期计提的坏账准备在本期冲回，实现归属于母公司所有者的扣除非经常性损益的净利润同比增长，体现了公司强大的运营管理能力和抗风险能力。

人才团队建设完善，核心人才稳定。公司高度重视人才团队建设，吸引了一批在电力电子、通信技术、数字化等领域具有丰富经验的专业人才，形成了一支高素质的研发、生产、销售和管理团队。公司建立了完善的人才培养和激励机制，提升员工专业素养和归属感，确保核心人才稳定。核心研发团队和管理团队保持稳定，为公司技术创新和业务发展提供了有力的人才支撑。同时，公司通过加强市场团队建设，提升市场开拓能力，推动国内外市场拓展取得积极进展。

合规管理体系健全，风险防控能力强。公司作为上市公司，严格遵守《公司法》《证券法》等相关法律法规，建立了完善的公司治理结构和合规管理体系，加强内部控制，防范经营风险。公司严格按照行业标准和监管要求开展经营活动，确保公司合规运营。同时，公司密切关注行业发展与动态，及时应对市场变化和政策调整，加强风险防控，保障公司持续健康发展。2025年，公司未出现重大合规风险和经营风险，经营态势稳健，体现了公司强大的风险防控能力和规范的运营管理水平。

(二) 报告期内发生的导致公司核心竞争力受到严重影响的事件、影响分析及应对措施

适用 不适用

(三) 核心技术与研发进展

1、核心技术及其先进性以及报告期内的变化情况

公司坚持核心技术环节的自主研发和实施，通过同源技术深度拓展和技术创新，推动整体业务的健康可持续发展。经过多年积累，公司在以下关键领域拥有核心技术优势：

(1)一二次融合技术：将一次设备（如开关）与二次设备（如保护、控制）深度融合，实现智能化配电；

(2)一二次融合提升工艺：局放主动抑制与在线诊断一体化，柔性导电连接集成及低损耗工艺优化；

(3)智能传感与感知技术：利用先进传感器技术，实时监测配电网运行状态，实现故障预警和诊断；

(4)高压电容取电技术：从高压线路中安全可靠地获取电力，为智能设备供电；

(5)超低功耗技术：降低设备能耗，延长使用寿命，尤其适用于无线传感和通信设备；

(6)快速分闸技术：快速切断故障电路，减少故障影响范围；

(7)联动控制技术：实现配电设备之间的协同控制，提高配电网运行效率；

(8)接地及短路故障研判技术：准确判断故障类型和位置，为快速排除故障提供依据；

(9)智能型就地馈线自动化技术：在馈线发生故障时，自动隔离故障段，恢复非故障段供电；

(10)多级速动+分布式自愈技术：快速检测并隔离故障，自动恢复供电，提高供电可靠性；

(11)高可靠防护通信技术：采用 5G、北斗、量子通信等先进通信技术，保障数据传输的安全可靠；

(12)自动测试技术：提高产品测试效率和质量，确保产品性能符合要求；

(13)太阳能辅助供电技术：利用太阳能为设备供电，降低对传统电网的依赖；

(14)直采零序技术：直接采集零序电流，提高接地故障检测的灵敏度和准确性；

(15)快速合解环技术：快速切换配电网运行方式，提高供电灵活性；

(16)一次开关设备其他核心技术及智能化：提升一次开关设备的性能和智能化水平；

(17)适配多电压等级架空线路的智能自动开关，实现多等级线路自动化运维效能的提升；

(18)行波测距技术：线路发生故障时，可通过行波测距技术，快速精准地找到故障位置。

多年来，公司持续不断的研发投入，培养了一支专业、稳定、拥有自主研发创新能力的研发团队，并建立了涵盖产品研发、软硬件设计、测试验证、工艺制造等领域的完善研发体系。这保证了公司能够紧跟智能配电网的技术发展方向开展产品研发，为公司长期稳定发展提供了坚实的技术基础和新产品研发保证。

随着“新型电力系统”“数智化坚强电网”及“能源互联网”的发展，公司长期研发积累的核心技术符合行业需求发展趋势。经过十余年的产品研发及技术创新，公司积累了深厚的技术底蕴与研发实力，主营业务产品均与核心技术具有不可分割的关系。围绕国家电网加快构建新型电力系统这个大方向，公司持续加强研发投入，研发重点分为两个方向：

一是不断提升现有产品性能，以满足不同地区不同业务场景应用的电网用户使用需求。根据客户日益深化的应用需求，公司持续在核心技术方面深化和迭代，已形成包括适应 20kV 等电压等级及北斗、电力专网、5G 通信及量子加密无线通信等应用场景的智能配网产品。

二是围绕现有核心技术及大量应用经验，拓展和丰富产品线以解决在不同应用场景下的电力业务应用需求。在智能配电网业务方向，公司在环保气体绝缘开关、环保气体绝缘环网柜、智能 SF6 气体绝缘环网柜、行波测距开关、低压智能断路器、新型接地故障消弧装置、固体绝缘真空断路器、适用于不同电压等级下的电子式电压电流互感器、能量路由器、低压台区柔性互联系统等方面积极开展研发和技术储备。以上多项内容已取得第三方机构检测报告，部分产品通过了 KEMA 见证试验并获得报告。

综上，公司在报告期内核心技术未发生重大变化，持续保持技术更新和迭代，为未来的市场拓展奠定了坚实的基础。

国家科学技术奖项获奖情况

适用 不适用

国家级专精特新“小巨人”企业、制造业“单项冠军”认定情况

√适用 □不适用

| 认定主体 | 认定称号 | 认定年度 | 产品名称 |
|------|----------------|-------|---------------|
| 宏力达 | 国家级专精特新“小巨人”企业 | 2019年 | 智能电网开关及在线监测系统 |
| 宏力达 | 单项冠军企业 | 2024年 | 一二次融合智能柱上开关 |

注：公司于2025年通过国家级专精特新“小巨人”复审。

2、报告期内获得的研发成果

(1) 报告期内开展的新研发项目和产品

公司把技术创新作为企业发展的生命线，坚持差异化战略，持续聚焦配电网自动化新技术领域，取得了积极成果。在报告期内，公司针对已有产品根据实际应用现场新需求进行技术创新再升级，包括深度融合技术、5G/量子加密无线通信技术、国产化芯片设计等。目前已经完成内部验证并挂网运行，具体项目和产品如下：

基于5G通信的智能柱上开关：研发适用5G RedCap模组，该系列模组支持5G NR独立组网（SA）和LTE Cat 4双模通信，具有高性能高集成度、低功耗、小尺寸和高性价比等优势，进一步提高通讯可靠性。

基于量子加密通信的智能柱上开关：产品在量子加密通信和终端电源控制等方面继续进行深入优化处理，保证通信的可靠和安全加密，提高配网应用的可靠性和安全性。智能开关供电方案新增24V供电模式，满足无后备电源情况下控制终端采用超级电容直接控制开关分合闸功能，方案已处于调试验证阶段。

基于行波故障测距精准定位的智能柱上开关：已完成相应的传感器和控制终端逻辑算法开发测试，具备就地式研判并上报故障位置功能，样机已挂网测试中。

固体绝缘真空断路器：产品外壳具有高隔爆兼本质安全特点，内部配置三工位上隔离全绝缘、全屏蔽、全接地固体绝缘断路器；三工位上隔离开关和断路器分别由单独的三工位开关机构和断路器机构操作；一次导电回路采用固体全绝缘方案，极大地提高了具有甲烷等混合气体爆炸危险环境下的作业安全。

控制终端的核心芯片国产化替代：进一步提升国产化芯片应用，新增了电源和采样芯片国产化应用，目前测试良好稳定。

高压电容取能电源：硬件迭代优化能应对不同电压输出，实现一板多用；对生产工艺进行调整，提高了生产效率。

国产化低功耗配电网双处理器平台：采用全国产化芯片方案，可实现7路电压与4路电流同步采样，并具备高精度、低噪声等核心特性。

基于无线通信技术的配网智能快速合解环终端：依托5G快速低延时通信方式，通过配网主站下发、预设、自检及回复等方式对环路上的智能开关进行快速解环和合环操作，最大程度减少合环冲击电流对整条线路的影响，从而实现“手拉手”线路的不停电安全倒闸操作。已完成试点，挂网运行效果获客户认可，并进一步推广。

专用中继终端：该终端应用在无线信号覆盖弱的环境中，利用光纤的高带宽和低延迟特性，将数据从电力设备传输至专用中继终端处再与主站进行数据交互。解决了配电设备安装处无线信号覆盖不足的问题，提高了数据传输的可靠性和稳定性。

适用于不同电压等级的电子式电压电流互感器：主要包含电子式电压互感器、电子式电流互感器、电子式电压电流组合互感器。产品具有测量精度高、动态范围宽、承受大电流冲击、输出稳定、线性度好、绝缘性能佳、抗电磁干扰能力强、体积小、重量轻等特点。其中采用柔性空线圈传感器，突破传统检测局限，实现非接触、高灵敏度、小型化局放监测，适配复杂场景，提升电力设备在线诊断的精准性与可靠性。配置数字化输出与智能协同，提高了系统的集成度和智能化水平。

线路运行状态智能分析装置：优化升级电路设计及结构，将原先多路分体模式改为一体式，整机功耗明显降低，同时也降低了生产组装的工作量，更加简洁高效，进一步提高了产品可靠性。

能量路由及控制系统：基于公司先前在电力电子技术和全柔性架构的积累，针对电网对新电源的消纳和电能量的路由控制进行自主研发，该技术可广泛应用于储能、光伏等场景。

低压台区柔性互联系统：两个相邻的配变台区通过高效柔性互联单元实现两个低压交流片区的实时互联，实现台区间功率的灵活互济。

基于海外通信规约（IEC62351、IEC61850、IEC60870-5-104、IEC60870-5-101、DNP3.0、DLMS等）开展二次控制终端产品的研发工作，以确保产品适应海外市场的需求。

基于海外通信规约开展了架空线路故障指示器的研发，已经完成原型研发，正在进行整体测试。

公司深度参与了行业标准生态的构建，在团标与行标领域均取得了实质性成果。通过编制工作，不仅推动了我司技术成果向行业规范的转化，也显著增强了公司的技术权威性与品牌公信力，为规范市场秩序、引领产业升级方向贡献了关键力量。截至2025年12月31日，公司参编的团标和行标（已发布实施）列表如下：

| 序号 | 标准类别 | 团体名称 | 标准名称 | 标准编号 | 发布日期 | 实施日期 |
|----|------|---------------|---------------------------------|---------------------|------------|------------|
| 1 | 团标 | 上海市物联网行业协会 | 工业物联网应用开发组件规范 第1部分：模型和术语 | T/31SIOT 001.1—2017 | 2017-8-20 | 2017-10-15 |
| 2 | 团标 | 上海市物联网行业协会 | 工业物联网应用开发组件规范 第2部分：系统间通信协议 | T/31SIOT 001.2—2017 | 2017-8-20 | 2017-10-15 |
| 3 | 团标 | 上海市物联网行业协会 | 工业物联网应用开发组件规范 第3部分：设备接入与数据采集 | T/31SIOT 001.3—2017 | 2017-8-20 | 2017-10-15 |
| 4 | 团标 | 上海市物联网行业协会 | 工业物联网应用开发组件规范 第11部分：产品开发 | T/SIOT 001.11—2018 | 2018-11-20 | 2018-12-25 |
| 5 | 团标 | 上海市物联网行业协会 | 工业物联网应用开发组件规范 第12部分：产品测试 | T/SIOT 001.12—2018 | 2018-11-20 | 2018-12-25 |
| 6 | 团标 | 中国电工技术学会 | 12kV智能配电柱上开关通用技术条件 | T/CES 033—2019 | 2019-08-21 | 2019-08-24 |
| 7 | 团标 | 中国电工技术学会 | 6kV~12kV电容分压式取电装置技术规范 | T/CES 064—2021 | 2021-02-22 | 2021-02-25 |
| 8 | 团标 | 上海市物联网行业协会 | 电力通用通信模块技术要求 | T/SIOT 021—2021 | 2021-06-25 | 2021-06-30 |
| 9 | 团标 | 上海市物联网行业协会 | 中压智能感知终端 | T/SIOT 022—2021 | 2021-06-25 | 2021-06-30 |
| 10 | 团标 | 上海市物联网行业协会 | 视觉识别系统架构技术要求 | T/SIOT 607—2021 | 2021-07-05 | 2021-07-20 |
| 11 | 团标 | 上海市物联网行业协会 | 智能语音与视觉交互软件接口要求 | T/SIOT 606—2021 | 2021-07-05 | 2021-07-20 |
| 12 | 团标 | 中国电工技术学会 | 基于整体设计的12kV智能配电柱上开关技术要求 | T/CES 127-2022 | 2022-06-22 | 2022-06-24 |
| 13 | 团标 | 中国电工技术学会 | 12kV磁控柱上开关技术规范 | T/CES 209-2023 | 2023-09-08 | 2023-09-11 |
| 14 | 团标 | 中国国际经济技术合作促进会 | 绿色设计产品评价技术规范 一二次深度融合成套柱上断路器 | T/CIET 378-2024 | 2024-01-31 | 2024-01-31 |

| | | | | | | |
|----|----|------------|---------------------------|----------------|------------|------------|
| 15 | 团标 | 中国电力技术市场协会 | 配电自动化终端即插即用技术规范 | T/CET 503-2025 | 2025-03-01 | 2025-06-01 |
| 16 | 团标 | 中国电力技术市场协会 | 配电自动化终端即插即用试验规范 | T/CET 504-2025 | 2025-03-01 | 2025-06-01 |
| 17 | 团标 | 中国电工技术学会 | 配电网 10kV 及 20kV 交流传感器技术条件 | T/CES 018-2025 | 2025-04-30 | 2025-05-03 |
| 18 | 团标 | 中国电工技术学会 | 配电网行波测距系统单相接地故障真型试验技术规范 | T/CES 395-2025 | 2025-09-16 | 2025-09-18 |
| 19 | 团标 | 中国电工技术学会 | 行波测距装置与配电自动化设备接口技术要求 | T/CES 396-2025 | 2025-09-16 | 2025-09-18 |
| 20 | 行标 | 中国能源局 | 低压配电系统分布式资源即插即用信息模型技术规范 | DL/T3003-2025 | 2025-12-18 | 2026-06-18 |

(2) 报告期内获得的荣誉资质

| 序号 | 公司名称 | 荣誉、资质名称 | 颁发部门 |
|----|------|-----------------------------------|----------------------------|
| 1 | 宏力达 | 专精特新“小巨人”企业 | 工业和信息化部 |
| 2 | 宏力达 | 2024 年上海市制造业单项冠军企业 | 上海市经济和信息化委员会 上海市工业经济联合会 |
| 3 | 宏力达 | 2023 年度福建省科技进步二等奖 | 福建省人民政府 |
| 4 | 宏力达 | 2024 年度中国机械工业“科学技术奖”之三等奖 | 中国机械工业联合会和中国机械工程学会 |
| 5 | 宏力达 | 上海市企业技术中心 | 上海市经济和信息化委员会 |
| 6 | 宏力达 | 松江区九亭镇 2024 领军企业奖 | 松江区九亭镇人民政府 |
| 7 | 宏力达 | 松江区九亭镇 2024 投资促进奖 | 松江区九亭镇人民政府 |
| 8 | 宏力达 | 松江区九亭镇 2024 爱心公益奖 | 松江区九亭镇人民政府 |
| 9 | 宏力达 | 荣登“2025 年度 SFEO 上海制造业单项冠军企业品牌价值榜” | 上海市工业经济联合会 上海市经济团体联合会 |
| 10 | 福建宏科 | 2024 年度纳税超 1000 万元 | 泉州台商投资区管理委员会 |
| 11 | 福建宏科 | 2024 年度纳税大户 | 中共东园镇委员会东园镇人民政府 |

报告期内获得的知识产权列表

| | 本年新增 | | 累计数量 | |
|--------|---------|---------|---------|---------|
| | 申请数 (个) | 获得数 (个) | 申请数 (个) | 获得数 (个) |
| 发明专利 | 65 | 16 | 189 | 41 |
| 实用新型专利 | 39 | 30 | 224 | 156 |
| 外观设计专利 | 2 | 4 | 30 | 26 |
| 软件著作权 | 7 | 7 | 97 | 97 |
| 其他 | 2 | 11 | 46 | 35 |
| 合计 | 115 | 68 | 586 | 355 |

注：报告期内公司有 9 项实用新型专利、2 项外观专利失效。

3、研发投入情况表

单位：元 币种：人民币

| | 本年度 | 上年度 | 变化幅度 (%) |
|--|-----|-----|----------|
|--|-----|-----|----------|

| | | | |
|-------------------|---------------|---------------|--------------|
| 费用化研发投入 | 46,397,500.27 | 51,935,112.60 | -10.66 |
| 资本化研发投入 | - | - | - |
| 研发投入合计 | 46,397,500.27 | 51,935,112.60 | -10.66 |
| 研发投入总额占营业收入比例 (%) | 7.13 | 5.31 | 增加 1.82 个百分点 |
| 研发投入资本化的比重 (%) | - | - | |

研发投入总额较上年发生重大变化的原因

适用 不适用

研发投入资本化的比重大幅变动的原因及其合理性说明

适用 不适用

4、在研项目情况

√适用 □不适用

单位：元

| 序号 | 项目名称 | 预计总投资规模 | 本期投入金额 | 累计投入金额 | 进展或阶段性成果 | 拟达到目标 | 技术水平 | 具体应用前景 |
|----|------------------|---------------|--------------|---------------|---|--|------|--|
| 1 | 物联网专网通信模块研发 | 49,379,891.79 | 4,023,116.79 | 46,585,537.99 | <p>目前该项目还在持续开发中，阶段性成果有：</p> <ol style="list-style-type: none"> 1.完成智能化电力通信模块程序优化及扩展，保持网络链路稳定性、优化遥信上送及点表更新、基于地市主站完成远程升级程序开发。 2.完成光纤中继模块 2.0 软硬件升级，优化无线模组收发逻辑，新增网口、RS485 等接口，提升产品接入适配性；成功入选浙江电网科创孵化项目，陆续小批量出货，且现场运行状态稳定。 3.已完成罩式 FTU 的 4/5G 透传模块适配工作，增加远程固件升级功能，并成功挂网运行。 | 在电力物联网的可靠可信通信技术方向，研究有线与无线通信在电力物联网实现低功耗、远距离、高效率的可靠数据传输。在标准化通信模块技术研究方向，以“强化电力物联网通信可靠性、适配多元场景需求、推动技术国产化与产业化落地”为核心目标，提高电力采集终端、配电终端应用场景的设备可靠性和可扩展性。 | 行业领先 | 应用于公司配电板块以拓展电力物联网发展的重要系列产品。能够接入如电表、采集器、配电终端、低压断路器、中压断路器、公用配变终端以及其他常见需远程连接电力监控主站的设备，并为数据传输提供安全防护。 |
| 2 | 配电网故障智能监测设备及平台研发 | 87,842,473.80 | 1,019,483.33 | 55,772,155.28 | <p>目前该项目处于持续开发中，阶段性成果有：</p> <ol style="list-style-type: none"> 1.完成深度融合超低功耗线路分析装置研发测试，小批量挂网验证中。 2.新型配电自动化终端完善，进一步优化基于时序特征的故障异常点检测算法验证、识别算法。 3.新型接地故障消弧装置获得第三方检测结构的检测报告，并获得用户合同订单，即将挂网运行。 | 为 10kV 的配网系统故障预警、故障研判、故障消弧提供一套完整的解决方案，并据此开发了一系列的配电网故障智能监测设备，基于现场的故障数据进行人工智能判断。同时申请对应方向的发明专利和实用新型专利若干篇。 | 行业领先 | 应用于 10kV 电缆配电线路开闭所、环网柜及 10kV 架空线路，进行配电网的故障预警、故障研判、故障定位，提高配网供电可靠性；同时当接地故障残余电流较大产生电弧时，能主动 |

| | | | | | | | | |
|---|--------------------|----------------|---------------|----------------|--|--|------|--|
| | | | | | <p>4.完成国产化低功耗配电网双处理器平台的完善与性能优化,实现核心技术自主可控;同时大幅压缩成本,具有较高性价比。</p> <p>5.基于海外通信规约开发了海外用架空线路故障指示器,正在进行整体测试。</p> | | | 消弧,提高配电网供电的安全性。 |
| 3 | 配电网一二次深度融合智能开关设备研发 | 259,519,480.00 | 39,453,956.28 | 224,340,508.45 | <p>目前该项目还在持续开发中,阶段性成果有:</p> <p>1.智能开关供电方案新增 24V 供电模式,满足无后备电源情况下控制终端采用超级电容直接控制开关分合闸功能,方案已处于调试验证阶段。</p> <p>2.结合市场需求,已开展行波测距功能开发,包括相应的传感器和控制终端逻辑算法,具备就地式研判并上报故障位置功能,已挂网测试中。</p> <p>3.研发适用 5G RedCap 模组,降低功耗同时也提高通讯可靠性,批量应用中。</p> <p>4.完成天线内置式 SMC 终端研发及投用,更能适应恶劣环境,已小批量使用。</p> <p>5.户外环保气体型一二次融合柱上断路器相零序一体样机开发,完成样机验证。</p> <p>6.优化高压取能电源 PCB 布局并简化生产工艺,完成多电压版本高压取能电源的生产及出货,已在多地挂网稳定运行。</p> <p>7.海外市场方面,四款电子式电流、</p> | 通过对一些关键技术的研究,提升一二次融合智能柱上断路器及环网柜的关键性能指标,同时研发符合且部分性能高于国网标准的一二次融合智能柱上断路器及环网柜,并扩展应用场景。 | 行业领先 | 应用于配电网架空线路和电缆线路,可以实时监测线路运行状况,具备四遥、录波、电量采集、5G/北斗/量子加密通讯、低功耗等功能。对短路、接地等故障可进行准确快速研判,瞬时故障通过重合闸快速恢复供电,永久故障通过级差或智能就地馈线自动化按段就地隔离,不影响非故障区域的供电,最大程度提高供电可靠性。 |

| | | | | | | | | |
|----|--------------|----------------|---------------|----------------|---|--|------|--|
| | | | | | 电压互感器技术性能稳定可靠，已实现规模化批量供货。 | | | |
| 4 | 低压配电网关键技术的研究 | 32,029,000.00 | 1,265,841.74 | 25,790,609.88 | <p>目前该项目还在持续开发中，项目成果有：</p> <p>1.能量路由器项目已经实现验收投运，产品运行状况良好。</p> <p>2.低压台区柔性互联系统首套装置已经在用户现场投运，正在进行推广应用。</p> <p>3.完成了 DLMS 规约的开发。</p> | 通过研究低压配电物联网一些关键技术，形成适用于低压配电网的解决方案，并形成相应产品。重点方向为：低压配电网线路的状态监测、对低压线路的拓扑关系的自动识别、对低压台区运行状态进行实时监测、低压并网开关实时监测及控制、低压台区间的柔性互联、低压能量路由等功能。 | 行业先进 | 直接应用于低压配电网故障抢修、主动运维、线损管理等应用。通过低压电气设备间的全面互联，实现全面感知、数据融合和智能应用，形成低压配电物联网智能化的核心产品。 |
| 5 | 其他研发项目 | 12,520,000.00 | 635,102.13 | 8,892,609.88 | <p>报告期内的项目成果有：</p> <p>1.优化精益管理平台实现企业运营数据共享、多人协作录入数据、数据文件归档等功能。通过平台对设备缺陷进行及时管理，减少设备故障对工作流程的影响。</p> <p>2.创建支撑生产运营相关的业务系统，实现生产数据可视化。</p> | <p>1.提高设备的运行效率和可靠性，通过对设备缺陷进行及时管理和维修，减少设备故障对工作流程的影响；</p> <p>2.通过新技术运用，对企业运营数据进行收集，输出结构化数据，帮助企业规避管理运营风险。</p> | 行业先进 | 依据电力企业业务调整全面优化系统流程，保障业务部门顺利开展工作，提升工作效率。 |
| 合计 | / | 441,290,845.59 | 46,397,500.27 | 361,381,421.48 | / | / | / | / |

情况说明
不适用

5、 研发人员情况

单位：万元 币种：人民币

| 基本情况 | | |
|--------------------|----------|----------|
| | 本期数 | 上期数 |
| 公司研发人员的数量（人） | 68 | 76 |
| 研发人员数量占公司总人数的比例（%） | 18.48 | 18.40 |
| 研发人员薪酬合计 | 1,882.67 | 2,023.07 |
| 研发人员平均薪酬 | 27.69 | 26.62 |

| 研发人员学历结构 | |
|--------------------|--------|
| 学历结构类别 | 学历结构人数 |
| 博士研究生 | 0 |
| 硕士研究生 | 6 |
| 本科 | 48 |
| 专科 | 13 |
| 高中及以下 | 1 |
| 研发人员年龄结构 | |
| 年龄结构类别 | 年龄结构人数 |
| 30岁以下（不含30岁） | 11 |
| 30-40岁（含30岁，不含40岁） | 40 |
| 40-50岁（含40岁，不含50岁） | 13 |
| 50-60岁（含50岁，不含60岁） | 4 |
| 60岁及以上 | 0 |

研发人员构成发生重大变化的原因及对公司未来发展的影响

适用 不适用

6、 其他说明

适用 不适用

四、 风险因素

(一) 尚未盈利的风险

适用 不适用

(二) 业绩大幅下滑或亏损的风险

适用 不适用

(三) 核心竞争力风险

适用 不适用

1、 创新能力降低和新产品研发的风险

目前，公司已经形成了包括一次技术、二次技术以及通信技术等在内的核心技术能力，这是公司能够取得技术及产品领先地位的关键因素。若这些核心技术的持续迭代升级以及新技术的研发成果失败或低于预期，亦不能在短期内攻克，将会影响公司后续技术及产品的领先地位。

公司多年来通过大力研发投入，吸引人才，稳定公司研发团队，聚焦在公司主营方向开展核心技术的研发及储备，借助公司已取得技术优势等措施，公司已经形成稳定的研发能力及清晰的研发方向，并按计划开展研发，已经取得部分成果。

2、核心技术被泄露的风险

公司目前研发生产的产品等涉及的多项自主知识产权和核心技术，已通过申请专利、计算机软件著作权等形式加以保护。由于公司申请的专利中尚有部分未获得核准，其他未申请专利的技术不受专利法的保护，存在公司核心技术被泄露或者窃取从而影响公司核心竞争力的可能。

公司非常重视知识产权保护工作，在加强核心人员稳定性的同时，严格管理内部研发流程，减少技术外泄的可能。同时，设置专门团队积极申请相关专利。

(四) 经营风险

√适用 □不适用

1、用户集中于国家电网的风险

报告期内，国家电网是公司经营业务的主要用户。如果未来国家电网的投资力度减弱、削减配电网领域的采购量和采购金额，或者国家电网的技术偏好、采购政策发生变化而公司并不能快速调整，都将对公司未来的经营造成不利影响。

公司一方面继续加大研发，通过提高产品技术含量及实用性以增强用户粘性，同时积极开拓其他电网公司，如南方电网、地方电力公司等。

2、业务区域集中度较高的风险

报告期内，公司业务主要集中在华东地区，业务区域集中度较高。若未来公司不能持续优化客户区域结构，将对公司未来营业收入产生不利影响。

为了逐步降低业务区域集中的风险，公司已加大在其他区域市场的开拓力度。

3、产品结构单一的风险

报告期内，公司主营业务收入来自于配电网智能设备。其中智能柱上开关（含组件）和故障指示器为公司主要产品，产品结构较为单一。公司已加大新产品的系列研发以及持续完善升级，进一步打开未来的市场空间。

(五) 财务风险

√适用 □不适用

1、业绩波动风险

2025年以来，随着配网智能化“一二次融合”设备市场需求、行业渗透率的不断提升，市场竞争逐步加剧，产品售价和销量下滑，进而影响公司收入及盈利水平。如果公司未能及时应对上述市场变化，将面临业绩波动的风险。

2、主营业务毛利率下降的风险

随着公司新业务开展，产品销售结构发生变化，可能面临公司毛利率下降的风险；若叠加铜、不锈钢等材料成本价格上涨，将加剧毛利率下降风险。公司将加强市场开拓、项目管理的投入力度，同时加强产品研发优化，并在原材料采购、项目交付等环节实施精细化管理，确保公司经营稳定。

3、投资收益下降和公允价值波动的风险

报告期内，伴随市场存款利率的下降，未来公司利用闲置资金进行现金管理的投资收益面临进一步减少的风险。同时，公司开展了证券投资和股权投资，若因市场环境变化导致产品净值和所投项目估值下降，公允价值发生波动，也可能对公司的经营业绩产生一定的影响。

4、应收账款坏账风险

虽然公司加强应收账款回款管理，2025年应收账款回款金额较大，但公司的应收账款规模仍较大。截至报告期末，公司应收账款40,502.17万元。如果宏观经济形势、行业发展前景等因素发生重大不利变化，客户经营状况发生重大困难，公司仍可能面临应收账款无法收回而发生坏账的风险。未来，公司将进一步加强应收账款回款管理，扎实经营，促进公司持续稳定发展。

(六) 行业风险

√适用 □不适用

公司目前主要产品和服务的最终用户主要为国家电网，国家电网对电力行业的投资政策和投资力度将影响着整个行业及公司产品和服务的销售，进而影响公司营业收入。国家电网投资情况会受到国家宏观经济、行业发展态势等因素的影响，从近些年看在保持总体平稳增长的同时，也呈一定的周期性波动，进而会影响公司营业收入的稳定性。公司将密切关注该行业的周期波动风险，并做好合理的应对。

(七) 宏观环境风险

√适用 □不适用

公司所处的智能配电领域是我国电力系统中重要的环节，行业发展与国家的宏观环境有密切的关系。国家对电网投资直接影响行业的市场规模以及发展趋势，而电网投资又受到国家宏观经济、行业发展态势等因素的影响。因此，若宏观环境出现影响国家电网投资的不利因素，将对公司的经营造成影响。针对宏观环境可能给公司带来的风险，公司将从内、外两个方面做好准备工作，对内提升公司核心技术竞争力，提前储备前沿技术，提升内部效率，控制成本，随时做好应对准备；对外则密切关注宏观环境变化，及时动态调整。

(八) 存托凭证相关风险

□适用 √不适用

(九) 其他重大风险

□适用 √不适用

五、报告期内主要经营情况

报告期内公司营业收入为 650,372,948.83 元，同比下降 33.55%；实现归属于上市公司股东的净利润 637,605,501.01 元，同比上升 186.26%。具体详见“第三节 管理层讨论与分析”之“二、经营情况讨论与分析”所述内容。

(一) 主营业务分析**1、 利润表及现金流量表相关科目变动分析表**

单位：元 币种：人民币

| 科目 | 本期数 | 上年同期数 | 变动比例 (%) |
|---------------------|-----------------|-----------------|----------|
| 营业收入 | 650,372,948.83 | 978,709,710.51 | -33.55 |
| 营业成本 | 310,998,162.78 | 531,172,952.64 | -41.45 |
| 销售费用 | 60,206,061.73 | 56,177,473.49 | 7.17 |
| 管理费用 | 73,216,968.14 | 55,210,028.85 | 32.62 |
| 财务费用 | -2,334,764.78 | -6,872,776.37 | 不适用 |
| 研发费用 | 46,397,500.27 | 51,935,112.60 | -10.66 |
| 经营活动产生的现金流量净额 | 640,481,553.40 | 310,462,718.44 | 106.30 |
| 投资活动产生的现金流量净额 | -556,162,290.97 | -264,638,021.99 | 不适用 |
| 筹资活动产生的现金流量净额 | -41,644,226.55 | -113,390,839.03 | 不适用 |
| 其他收益 | 8,114,658.59 | 22,306,701.59 | -63.62 |
| 公允价值变动收益（损失以“-”号填列） | 492,339,048.89 | 8,160,223.36 | 5,933.40 |
| 信用减值损失（损失以“-”号填列） | 52,750,835.82 | -67,279,455.60 | 不适用 |
| 资产减值损失（损失以“-”号填列） | 5,327,330.39 | -25,422,783.14 | 不适用 |
| 资产处置收益（损失以“-”号填列） | 30,172.14 | 76,157.11 | -60.38 |

| | | | |
|-------|-----------|------------|---------|
| 营业外收入 | 0.85 | 30,189.92 | -100.00 |
| 营业外支出 | 87,539.69 | 193,655.79 | -54.80 |

营业收入变动原因说明：主要系受市场竞争加剧影响，主营产品的销量和销售单价均有所下滑所致。

营业成本变动原因说明：随着营业收入的下降而下降。

管理费用变动原因说明：主要系报告期内股份支付及固定资产折旧增加所致。

财务费用变动原因说明：主要系报告期内银行存款利息收入减少所致。

经营活动产生的现金流量净额变动原因说明：主要系报告期内公司收到的销售回款增加，购买商品、接受劳务支付的现金及支付的各项税费减少所致。

投资活动产生的现金流量净额变动原因说明：主要系报告期内股权投资增加及不同报告期公司持续利用暂时闲置的募集资金和自有资金购买的理财产品到期期限不同、收益率不同所致。

筹资活动产生的现金流量净额变动原因说明：主要系报告期内公司偿还债务支付的现金减少所致。

其他收益变动原因说明：主要系报告期内收到政府补助减少所致。

公允价值变动收益变动原因说明：主要系报告期内公司对外股权投资产生的公允价值变动收益较上年同期大幅增长所致。

信用减值损失变动原因说明：主要系报告期内公司加快业务回款进度，应收账款规模下降幅度较大，前期计提的坏账准备在本期冲回所致。

资产减值损失变动原因说明：主要系报告期内质保到期，合同资产转应收账款，相应的资产减值准备减少所致。

资产处置收益变动原因说明：主要系报告期内使用权资产处置收益减少所致。

本期公司业务类型、利润构成或利润来源发生重大变动的详细说明

适用 不适用

2、收入和成本分析

适用 不适用

报告期内，公司实现营业收入 650,372,948.83 元，营业成本为 310,998,162.78 元，其中，主营业务收入 644,452,141.45 元，主营业务成本 306,474,787.36 元，具体分析如下：

(1). 主营业务分行业、分产品、分地区、分销售模式情况

单位：元 币种：人民币

| 主营业务分行业情况 | | | | | | |
|-------------|----------------|----------------|---------|---------------|---------------|---------------|
| 分行业 | 营业收入 | 营业成本 | 毛利率 (%) | 营业收入比上年增减 (%) | 营业成本比上年增减 (%) | 毛利率比上年增减 (%) |
| 输配电及控制设备制造业 | 625,845,217.12 | 289,320,498.90 | 53.77 | -33.74 | -42.38 | 增加 6.93 个百分点 |
| 软件与信息技术服务业 | 18,511,305.50 | 17,129,054.04 | 7.47 | -34.39 | -31.56 | 减少 3.82 个百分点 |
| 其他 | 95,618.83 | 25,234.42 | 73.61 | 185.80 | -13.14 | 增加 60.45 个百分点 |
| 合计 | 644,452,141.45 | 306,474,787.36 | 52.44 | -33.75 | -41.87 | 增加 6.63 个百分点 |
| 主营业务分产品情况 | | | | | | |
| 分产品 | 营业收入 | 营业成本 | 毛利率 (%) | 营业收入比上年增减 (%) | 营业成本比上年增减 (%) | 毛利率比上年增减 (%) |
| 配电网智能 | 625,845,217.12 | 289,320,498.90 | 53.77 | -33.74 | -42.38 | 增加 6.93 个百分点 |

| | | | | | | |
|-------------|----------------|----------------|---------|---------------|---------------|---------------|
| 设备 | | | | | | 个百分点 |
| 软件与信息技术服务 | 18,511,305.50 | 17,129,054.04 | 7.47 | -34.39 | -31.56 | 减少 3.82 个百分点 |
| 其他 | 95,618.83 | 25,234.42 | 73.61 | 185.80 | -13.14 | 增加 60.45 个百分点 |
| 合计 | 644,452,141.45 | 306,474,787.36 | 52.44 | -33.75 | -41.87 | 增加 6.63 个百分点 |
| 主营业务分地区情况 | | | | | | |
| 分地区 | 营业收入 | 营业成本 | 毛利率 (%) | 营业收入比上年增减 (%) | 营业成本比上年增减 (%) | 毛利率比上年增减 (%) |
| 华东 | 501,183,316.14 | 240,301,508.45 | 52.05 | -30.61 | -38.68 | 增加 6.31 个百分点 |
| 华北 | 73,596,640.87 | 32,799,143.04 | 55.43 | -42.01 | -51.99 | 增加 9.26 个百分点 |
| 华南 | 10,353,906.74 | 2,832,515.77 | 72.64 | -67.26 | -82.65 | 增加 24.26 个百分点 |
| 西北 | 17,469,291.70 | 7,925,822.56 | 54.63 | -56.73 | -57.97 | 增加 1.34 个百分点 |
| 华中 | 40,950,230.47 | 22,264,600.44 | 45.63 | -20.64 | -29.97 | 增加 7.25 个百分点 |
| 西南 | 630,435.41 | - | - | 100.00 | - | |
| 国外 | 268,320.12 | 351,197.10 | -30.89 | 100.00 | 100.00 | 不适用 |
| 合计 | 644,452,141.45 | 306,474,787.36 | 52.44 | -33.75 | -41.87 | 增加 6.63 个百分点 |
| 主营业务分销售模式情况 | | | | | | |
| 销售模式 | 营业收入 | 营业成本 | 毛利率 (%) | 营业收入比上年增减 (%) | 营业成本比上年增减 (%) | 毛利率比上年增减 (%) |
| 国有电力体系公司 | 156,538,484.12 | 59,877,930.06 | 61.75 | -41.97 | -59.53 | 增加 16.60 个百分点 |
| 其中 (1) 公开招标 | 30,375,350.71 | 4,833,516.16 | 84.09 | -46.76 | -83.66 | 增加 35.95 个百分点 |
| (2) 竞争性谈判 | 93,410,804.67 | 40,694,582.61 | 56.43 | -31.38 | -49.99 | 增加 16.21 个百分点 |
| (3) 其他 | 32,752,328.74 | 14,349,831.29 | 56.19 | -12.29 | -7.93 | 减少 2.07 个百分点 |
| 民营电力行业公司 | 487,913,657.33 | 246,596,857.30 | 49.46 | -30.60 | -34.97 | 增加 3.40 个百分点 |
| 其中 (1) 公开招标 | 2,670,561.89 | 2,496,259.44 | 6.53 | 100.00 | 100.00 | 增加 6.53 个百分点 |
| (2) 竞争性谈判 | 53,254,489.92 | 29,687,090.17 | 44.25 | 100.00 | 100.00 | 增加 44.25 个百分点 |
| (3) 商务谈判 | 427,222,268.46 | 209,886,976.11 | 50.87 | -38.36 | -43.25 | 增加 4.23 个百分点 |
| (4) 其他 | 4,766,337.06 | 4,526,531.58 | 5.03 | -51.85 | -51.67 | 减少 0.35 个百分点 |
| 合计 | 644,452,141.45 | 306,474,787.36 | 52.44 | -33.75 | -41.87 | 增加 6.63 个百分点 |

注：国有电力体系公司主要包括国网及其下属公司、中国电气装备集团有限公司及其下属公司。

主营业务分行业、分产品、分地区、分销售模式情况的说明

1) 主营业务分行业及产品情况的说明

公司主要从事配电网智能设备的研发、生产和销售，以及电力应用软件研发及实施等信息化服务。2025年度配电网智能设备实现营业收入62,584.52万元，占全年营业收入的比例为96.23%，较上年下降33.74%，营业成本28,932.05万元，较上年下降42.38%。

软件与信息技术服务实现营业收入1,851.13万元，较上年下降34.39%，营业成本1,712.91万元，较上年下降31.56%。

公司IoT通信模块及系统集成等其他产品和服务实现营业收入9.56万元，较上年上升185.80%，营业成本2.52万元，较上年下降13.14%。

2) 主营业务分地区及销售模式情况的说明

公司的销售模式主要通过参与国有电力体系公司的公开招标、竞争性谈判来获取订单。国有电力体系公司中通过竞争性谈判实现营业收入9,341.08万元，占国有电力体系公司营业收入的59.67%，较上年下降31.38%，营业成本4,069.46万元，较上年降低49.99%；公开招标实现营业收入3,037.54万元，占国有电力体系公司营业收入的19.40%，较上年减少46.76%，营业成本较上年减少83.66%。民营电力行业公司中通过商务谈判实现营业收入42,722.23万元，占民营电力行业公司营业收入的87.56%，较上年减少38.36%，营业成本20,988.70万元，较上年减少43.25%。

公司的客户主要集中在华东、华北地区，上述两个地区2025年实现营业收入57,478.00万元，占全年主营业务收入的比例为89.19%，基本保持了区域分布稳定。

(2). 产销量情况分析表

适用 不适用

| 主要产品 | 单位 | 生产量 | 销售量 | 库存量 | 生产量比上年增减(%) | 销售量比上年增减(%) | 库存量比上年增减(%) |
|----------------------|----|--------|--------|-------|-------------|-------------|-------------|
| 智能柱上开关(成套) | 套 | 1,129 | 3,579 | 1,260 | -73.64 | -77.09 | -66.04 |
| 开关操控单元(又称故障隔离模组) | 套 | 10,508 | 12,835 | 886 | -27.78 | 14.46 | -73.33 |
| 测控单元(又称终端组件或低功率控制模块) | 套 | 11,180 | 13,293 | 1,183 | -24.85 | 18.16 | -64.17 |
| 故障指示器 | 套 | 13,238 | 25,881 | 2,587 | -28.02 | 31.89 | -83.06 |
| 线路运行状态智能分析装置 | 套 | | 411 | 70 | | -85.01 | -85.45 |

产销量情况说明

公司采用“以销定产，适量库存”的生产模式。根据产品订单和交付计划安排生产和备货，并保持适量库存。

报告期内受市场竞争加剧的影响，公司主要产品智能柱上开关销量下降，同时，公司继续积极开展与行业合作伙伴的战略合作，通过以产品零部件、组件等方式进行生产和销售，公司产品的产销存随之变化。

(3). 重大采购合同、重大销售合同的履行情况

适用 不适用

(4). 成本分析表

单位：元 币种：人民币

| 分行业情况 | | | | | | | |
|-------------|--------|----------------|-------------|----------------|---------------|------------------|---------------|
| 分行业 | 成本构成项目 | 本期金额 | 本期占总成本比例(%) | 上年同期金额 | 上年同期占总成本比例(%) | 本期金额较上年同期变动比例(%) | 情况说明 |
| 输配电及控制设备制造业 | 直接材料 | 265,255,753.40 | 86.55 | 481,271,461.24 | 91.29 | -44.88 | 市场竞争加剧,销量下降 |
| | 直接人工 | 5,376,935.61 | 1.75 | 4,836,756.37 | 0.92 | 11.17 | |
| | 制造费用 | 18,687,809.89 | 6.10 | 16,029,565.03 | 3.04 | 16.58 | |
| | 小计 | 289,320,498.90 | 94.40 | 502,137,782.64 | 95.25 | -42.38 | |
| 软件与信息技术服务业 | 直接材料 | | | | | | 项目周期变化及人员规模调整 |
| | 直接人工 | 809,814.48 | 0.26 | 5,013,411.80 | 0.95 | -83.85 | |
| | 制造费用 | 16,319,239.56 | 5.32 | 20,014,644.47 | 3.80 | -18.46 | |
| | 小计 | 17,129,054.04 | 5.59 | 25,028,056.27 | 4.75 | -31.56 | |
| 其他 | 直接材料 | 25,234.42 | 0.01 | 29,053.06 | 0.01 | -13.14 | |
| | 直接人工 | | | | | | |
| | 制造费用 | | | | | | |
| | 小计 | 25,234.42 | 0.01 | 29,053.06 | 0.01 | -13.14 | |
| 合计 | | 306,474,787.36 | 100.00 | 527,194,891.97 | 100.00 | -41.87 | |
| 分产品情况 | | | | | | | |
| 分产品 | 成本构成项目 | 本期金额 | 本期占总成本比例(%) | 上年同期金额 | 上年同期占总成本比例(%) | 本期金额较上年同期变动比例(%) | 情况说明 |
| 配电网智能设备 | 直接材料 | 265,255,753.40 | 86.55 | 481,271,461.24 | 91.29 | -44.88 | 市场竞争加剧,销量下降 |
| | 直接人工 | 5,376,935.61 | 1.75 | 4,836,756.37 | 0.92 | 11.17 | |
| | 制造费用 | 18,687,809.89 | 6.10 | 16,029,565.03 | 3.04 | 16.58 | |
| | 小计 | 289,320,498.90 | 94.40 | 502,137,782.64 | 95.25 | -42.38 | |
| 软件与信息技术服务 | 直接材料 | | | | | | 项目周期变化及人员规模调整 |
| | 直接人工 | 809,814.48 | 0.26 | 5,013,411.80 | 0.95 | -83.85 | |
| | 制造费用 | 16,319,239.56 | 5.32 | 20,014,644.47 | 3.80 | -18.46 | |
| | 小计 | 17,129,054.04 | 5.59 | 25,028,056.27 | 4.75 | -31.56 | |
| 其他 | 直接材料 | 25,234.42 | 0.01 | 29,053.06 | 0.01 | -13.14 | |
| | 直接人工 | | | | | | |
| | 制造费用 | | | | | | |
| | 小计 | 25,234.42 | 0.01 | 29,053.06 | 0.01 | -13.14 | |
| 合计 | | 306,474,787.36 | 100.00 | 527,194,891.97 | 100.00 | -41.87 | |

成本分析其他情况说明

无

(5). 报告期主要子公司股权变动导致合并范围变化

□适用 √不适用

(6). 公司报告期内业务、产品或服务发生重大变化或调整有关情况

□适用 √不适用

(7). 主要销售客户及主要供应商情况

属于同一控制人控制的客户或供应商视为同一客户或供应商合并列示，受同一国有资产管理机构实际控制的除外。

下列客户及供应商信息按照同一控制口径合并计算列示的情况说明

国家电网有限公司包含其关联方北京国电通网络技术有限公司、江苏南瑞帕威尔电气有限公司、北京智芯微电子科技有限公司、厦门亿力吉奥信息科技有限公司、国电南瑞南京控制系统有限公司以及其他国家电网下属公司。

A.公司主要销售客户情况

√适用 □不适用

前五名客户销售额25,832.11万元，占年度销售总额39.72%；其中前五名客户销售额中关联方销售额0万元，占年度销售总额0%。

公司前五名客户

√适用 □不适用

单位：元 币种：人民币

| 序号 | 客户名称 | 销售额 | 占年度销售总额比例 (%) | 是否与上市公司存在关联关系 |
|----|----------------|----------------|---------------|---------------|
| 1 | 客户 1 | 127,508,481.41 | 19.61 | 否 |
| 2 | 客户 2 | 44,345,405.98 | 6.82 | 否 |
| 3 | 畅源电力科技（杭州）有限公司 | 30,348,495.64 | 4.67 | 否 |
| 4 | 嘉兴市启扬信息科技有限公司 | 29,357,998.38 | 4.51 | 否 |
| 5 | 宁波鹿鼎电子科技有限公司 | 26,760,683.94 | 4.11 | 否 |
| 合计 | / | 258,321,065.35 | 39.72 | / |

报告期内向单个客户的销售比例超过总额的 50%、前 5 名客户中存在新增客户的或严重依赖于少数客户的情形

√适用 □不适用

畅源电力科技（杭州）有限公司、嘉兴市启扬信息科技有限公司、宁波鹿鼎电子科技有限公司为新进入前 5 名客户。

报告期内公司贸易业务收入占营业收入比例超过 10%的贸易业务前五名销售客户

□适用 √不适用

B.公司主要供应商情况

√适用 □不适用

前五名供应商采购额13,908.65万元，占年度采购总额68.56%；其中前五名供应商采购额中关联方采购额0万元，占年度采购总额0%。

公司前五名供应商

√适用 □不适用

单位：元 币种：人民币

| 序号 | 供应商名称 | 采购额 | 占年度采购总额比例 (%) | 是否与上市公司存在关联关系 |
|----|---------------|----------------|---------------|---------------|
| 1 | 福建德普乐能源科技有限公司 | 107,616,824.96 | 53.05 | 否 |

| | | | | |
|----|-------|----------------|-------|---|
| 2 | 供应商 2 | 13,019,377.38 | 6.42 | 否 |
| 3 | 供应商 3 | 8,089,048.61 | 3.99 | 否 |
| 4 | 供应商 4 | 5,750,027.33 | 2.83 | 否 |
| 5 | 供应商 5 | 4,611,205.30 | 2.27 | 否 |
| 合计 | / | 139,086,483.58 | 68.56 | / |

报告期内向单个供应商的采购比例超过总额的 50%、前 5 名供应商中存在新增供应商的或严重依赖于少数供应商的情形

适用 不适用

报告期内，公司向福建德普乐能源科技有限公司的采购额为 10,761.68 万元，占年度采购总额的比例为 53.05%。

报告期内公司贸易业务收入占营业收入比例超过 10%的贸易业务前五名供应商

适用 不适用

C. 报告期内公司存在贸易业务收入

适用 不适用

3、费用

适用 不适用

| 项目 | 本期数（元） | 上年同期数（元） | 变动比例（%） |
|------|---------------|---------------|---------|
| 销售费用 | 60,206,061.73 | 56,177,473.49 | 7.17 |
| 管理费用 | 73,216,968.14 | 55,210,028.85 | 32.62 |
| 财务费用 | -2,334,764.78 | -6,872,776.37 | 不适用 |
| 研发费用 | 46,397,500.27 | 51,935,112.60 | -10.66 |

4、现金流

适用 不适用

| 项目 | 本期数（元） | 上年同期数（元） | 变动比例（%） |
|---------------|-----------------|-----------------|---------|
| 经营活动产生的现金流量净额 | 640,481,553.40 | 310,462,718.44 | 106.30 |
| 投资活动产生的现金流量净额 | -556,162,290.97 | -264,638,021.99 | 不适用 |
| 筹资活动产生的现金流量净额 | -41,644,226.55 | -113,390,839.03 | 不适用 |

(二) 非主营业务导致利润重大变化的说明

适用 不适用

公司对外股权投资产生的公允价值变动收益较上年同期大幅增长，详见“（五）对外投资状况分析”之“4、私募股权投资基金投资情况”。

(三) 资产、负债情况分析

适用 不适用

1、资产及负债状况

单位：元 币种：人民币

| 项目名称 | 本期期末数 | 本期期末数占总资产的比例（%） | 上期期末数 | 上期期末数占总资产的比例（%） | 本期期末金额较上期期末变动比例 | 情况说明 |
|------|-------|-----------------|-------|-----------------|-----------------|------|
| | | | | | | |

| | | | | | (%) | |
|-----------|------------------|-------|----------------|-------|----------|----------------------------|
| 应收票据 | 80,319,540.33 | 1.71 | 40,535,636.60 | 0.96 | 98.15 | 系以应收票据结算增加所致 |
| 应收账款 | 405,021,695.31 | 8.60 | 893,272,440.44 | 21.25 | -54.66 | 系应收账款本报告期回款增加所致 |
| 其他应收款 | 530,900.80 | 0.01 | 3,275,995.47 | 0.08 | -83.79 | 系押金及保证金减少所致 |
| 存货 | 40,916,853.93 | 0.87 | 143,612,768.06 | 3.42 | -71.51 | 系发出商品减少所致 |
| 合同资产 | 27,090,475.20 | 0.58 | 63,927,154.10 | 1.52 | -57.62 | 系质保到期转至应收账款所致 |
| 其他流动资产 | 109,014,061.79 | 2.32 | 58,266,756.96 | 1.39 | 87.09 | 系报告期内购买的可转让大额存单增加所致 |
| 长期股权投资 | 81,517,590.12 | 1.73 | 57,392,824.56 | 1.37 | 42.03 | 系报告期内增加对联营企业投资所致 |
| 其他非流动金融资产 | 1,063,418,351.40 | 22.59 | 266,773,043.27 | 6.35 | 298.62 | 系新增对外投资及投资项目的公允价值变动收益增加所致 |
| 在建工程 | 52,947,557.98 | 1.12 | 31,060,335.81 | 0.74 | 70.47 | 系报告期内泉州生产基地建设二期项目资金投入所致 |
| 其他非流动资产 | 75,566,919.42 | 1.61 | 56,580,908.42 | 1.35 | 33.56 | 系报告期内一年以上的大额存单增加所致 |
| 应付票据 | 11,138,995.04 | 0.24 | 42,074,555.16 | 1.00 | -73.53 | 系上年末的应付票据在报告期内到期兑付所致 |
| 合同负债 | 42,200,890.55 | 0.90 | 142,405,990.31 | 3.39 | -70.37 | 系报告期内预收合同款确认收入所致 |
| 应交税费 | 13,559,896.78 | 0.29 | 29,827,503.54 | 0.71 | -54.54 | 系待缴企业所得税减少所致 |
| 其他流动负债 | 13,933,681.09 | 0.30 | 10,297,510.18 | 0.24 | 35.31 | 系已背书或贴现尚未终止确认的应收票据减少所致 |
| 递延收益 | 0.00 | 0.00 | 785,000.00 | 0.02 | -100.00 | 系递延摊销增加所致 |
| 递延所得税负债 | 74,471,476.22 | 1.58 | 3,440,673.26 | 0.08 | 2,064.44 | 系报告期内对外股权投资产生的公允价值变动收益增加所致 |

其他说明
无

公司尚未盈利的成因及对公司的影响
适用 不适用

2、境外资产情况

适用 不适用

(1). 资产规模

其中：境外资产15,064,903.89（单位：元 币种：人民币），占总资产的比例为0.32%。

(2). 境外资产占比较高的相关说明

适用 不适用

3、截至报告期末主要资产受限情况

适用 不适用

| 项目 | 期末账面价值（元） | 受限原因 |
|------|--------------|------|
| 货币资金 | 3,520,473.00 | 保证金 |
| 合计 | 3,520,473.00 | |

4、其他说明

适用 不适用

(四) 行业经营性信息分析

适用 不适用

详见本报告“第三节 管理层讨论与分析”之“一、报告期内公司所从事的主要业务、经营模式、行业情况说明”之“（三）所处行业情况”。

(五) 投资状况分析**对外股权投资总体分析**

√适用 □不适用

单位：元 币种：人民币

| 报告期投资额（元） | 上年同期投资额（元） | 变动幅度 |
|----------------|---------------|---------|
| 399,041,946.00 | 75,000,000.00 | 432.06% |

注：报告期内公司出资 1,500.00 万元设立上海宏颢威电气技术有限公司；出资 999.00 万元参与设立厦门宏源顺电力设备有限公司；投资嘉兴久奕鑫莞新能源创业投资合伙企业（有限合伙）5,000.00 万元；投资嘉兴久奕雍珩创业投资合伙企业（有限合伙）3,000.00 万元；投资超聚变数字技术有限公司 20,000.00 万元；投资广东微容电子科技股份有限公司 3,000.00 万元；投资万有引力（宁波）电子科技有限公司 2,000.00 万元；投资星际荣耀航天科技集团股份有限公司 2,607.0398 万元；投资本源量子计算科技（合肥）股份有限公司 1,598.1548 万元；增资厦门皓普威科技有限公司 200.00 万元。

1、重大的股权投资

□适用 √不适用

2、重大的非股权投资

□适用 √不适用

3、以公允价值计量的金融资产

√适用 □不适用

单位：元 币种：人民币

| 资产类别 | 期初数 | 本期公允价值变动损益 | 计入权益的累计公允价值变动 | 本期计提的减值 | 本期购买金额 | 本期出售/赎回金额 | 其他变动 | 期末数 |
|------------|------------------|----------------|---------------|---------|------------------|------------------|---------------|------------------|
| 其他 | 1,469,752,874.75 | 492,339,048.89 | | | 9,439,204,792.18 | 9,009,568,397.24 | 34,737,784.12 | 2,426,466,102.70 |
| 1) 交易性金融资产 | 1,046,567,793.67 | 1,792,753.55 | | | 8,813,152,846.18 | 8,689,615,464.03 | | 1,171,897,929.37 |
| 2) 应收款项融资 | 156,412,037.81 | | | | | | 34,737,784.12 | 191,149,821.93 |

| | | | | | | | | |
|--------------|------------------|----------------|--|--|------------------|------------------|---------------|------------------|
| 3) 其他非流动金融资产 | 266,773,043.27 | 490,546,295.34 | | | 626,051,946.00 | 319,952,933.21 | | 1,063,418,351.40 |
| 合计 | 1,469,752,874.75 | 492,339,048.89 | | | 9,439,204,792.18 | 9,009,568,397.24 | 34,737,784.12 | 2,426,466,102.70 |

注：“应收款项融资-其他变动”为期初应收款项融资及本期收到的银行承兑汇票扣除到期收款、贴现及背书后的净额。

证券投资情况

√适用 □不适用

单位：元 币种：人民币

| 证券品种 | 证券代码 | 证券简称 | 最初投资成本 | 资金来源 | 期初账面价值 | 本期公允价值变动损益 | 计入权益的累计公允价值变动 | 本期购买金额 | 本期出售金额 | 处置损益 | 期末账面价值 | 会计核算科目 |
|------|------------|--------------------|----------------|------|---------------|-------------|---------------|---------------|---------------|---------------|---------------|---------|
| 基金 | 015865 | 中信建投景泰债券A | 20,000,000.00 | 自有资金 | | | | 20,000,000.00 | 19,219,637.21 | -780,362.79 | | 交易性金融资产 |
| 基金 | 012385 | 宏利中短债债券C | 20,000,000.00 | 自有资金 | | | | 20,000,000.00 | 19,127,714.39 | -872,285.61 | | 交易性金融资产 |
| 基金 | SELO30 | 元康投资安心收益2号私募证券投资基金 | 30,000,000.00 | 自有资金 | 30,903,790.09 | -845,481.05 | | | | | 30,058,309.04 | 交易性金融资产 |
| 基金 | SB8056(A类) | 元康投资宏观机遇6号私募证券投资基金 | 125,396,418.18 | 自有资金 | 93,149,527.85 | -981,323.95 | | 35,396,418.18 | 70,000,000.00 | -3,190,483.51 | 54,374,138.57 | 交易性金融资产 |
| 基金 | SBHK86 | 天算鸿运指增保护专享1号 | 20,000,000.00 | 自有资金 | | 222,000.00 | | 20,000,000.00 | | | 20,222,000.00 | 交易性金融资产 |
| 其他 | SBCL52 | 东方财富汇安330号FOF | 20,000,000.00 | 自有资金 | | 298,000.00 | | 20,000,000.00 | | | 20,298,000.00 | 交易性金融资产 |
| 其他 | 943660 | 华泰 | 20,000,000.00 | 自有 | | 330,000.00 | | 20,000,000.00 | | | 20,330,000.00 | 交易性金 |

| | | | | | | | | | | | | |
|---------------|--------|--|----------------|------|----------------|---------------|--|---------------|---------------|--------------|----------------|-------------------|
| | | WEFUND 私享 FOF701 号 | | 资金 | | | | | | | | 融资产 |
| 其他 | 955380 | 国泰君安 私客尊享 FOF6881 号 | 15,000,000.00 | 自有资金 | | 83,736.00 | | 15,000,000.00 | | | 15,083,736.00 | 交易性金 融资产 |
| 其他 | 955381 | 国泰君安 私客尊享 FOF6880 号 | 15,000,000.00 | 自有资金 | | 156,130.70 | | 15,000,000.00 | | | 15,156,130.70 | 交易性金 融资产 |
| 其他 | 901EH6 | 中信证券 资管财富 稳进 755 号 FOF 单 一资产管 理计划 | 10,000,000.00 | 自有资金 | | 348,000.00 | | 10,000,000.00 | | | 10,348,000.00 | 交易性金 融资产 |
| 其他 | 901EH7 | 中信证券 资管财富 稳进 756 号 FOF 单 一资产管 理计划 | 20,000,000.00 | 自有资金 | | 312,000.00 | | 20,000,000.00 | | | 20,312,000.00 | 交易性金 融资产 |
| 其他 | 552240 | 中信保诚 宏享 1 号 资产管理 计划 | 150,000,000.00 | 自有资金 | 142,573,168.82 | 17,279,725.27 | | | 50,509,358.00 | 3,562,348.00 | 112,905,884.09 | 其他非流 动金融资 产 |
| 境内 外股 票 | 920015 | 锦华新材 | 139,755.00 | 自有资金 | | | | 139,755.00 | 285,258.45 | 145,503.45 | | 交易性金 融资产 |
| 境内 外股 票 | 920101 | 志高机械 | 52,230.00 | 自有资金 | | | | 52,230.00 | 190,790.43 | 138,560.43 | | 交易性金 融资产 |
| 境内 外股 票 | 920045 | 衡东光 | 44,226.00 | 自有资金 | | | | 44,226.00 | 457,410.94 | 413,184.94 | | 交易性金 融资产 |

| | | | | | | | | | | | | |
|-------|--------|------|----------------|------|----------------|---------------|--|----------------|----------------|------------|----------------|---------|
| 境内外股票 | 920112 | 巴兰仕 | 44,184.00 | 自有资金 | | | | 44,184.00 | 135,217.69 | 91,033.69 | | 交易性金融资产 |
| 境内外股票 | 920007 | 酉立智能 | 43,182.00 | 自有资金 | | | | 43,182.00 | 160,901.05 | 117,719.05 | | 交易性金融资产 |
| 境内外股票 | / | 汇总列示 | 332,851.00 | 自有资金 | | | | 332,851.00 | 1,329,639.57 | 996,788.57 | | 交易性金融资产 |
| 合计 | / | / | 466,052,846.18 | / | 266,626,486.76 | 17,202,786.97 | | 196,052,846.18 | 161,415,927.73 | 622,006.22 | 319,088,198.40 | / |

注：上述表格股票投资情况均为申购新股所形成交易，不涉及大宗交易或对外投资相关情况。因报告期内涉及股票较多、金额较小，上述表格按投资成本大小列示前五，其余汇总列示。

衍生品投资情况

适用 不适用

4、私募股权投资基金投资情况

适用 不适用

单位：元 币种：人民币

| 私募基金名称 | 投资协议签署时点 | 投资目的 | 拟投资总额 | 报告期内投资金额 | 截至报告期末已投资金额 | 参与身份 | 报告期末出资比例(%) | 是否控制该基金或施加重大影响 | 会计核算科目 | 是否存在关联关系 | 基金底层资产情况 | 报告期利润影响 | 累计利润影响 |
|--------------------|------------|--------|---------------|----------|---------------|-------|-------------|----------------|--------|----------|----------|--------------|--------------|
| 青岛浦德创业投资合伙企业(有限合伙) | 2024年7月24日 | 获取投资收益 | 10,000,000.00 | | 10,000,000.00 | 有限合伙人 | 48.19 | 是 | 长期股权投资 | 否 | 股权 | 3,997,754.79 | 4,056,139.52 |

| | | | | | | | | | | | | | |
|-------------------------|------------|--------|----------------|---------------|----------------|-------|-------|---|---------|---|----|----------------|----------------|
| 嘉兴久奕能元创业投资合伙企业（有限合伙） | 2024年12月2日 | 获取投资收益 | 95,000,000.00 | 5,000,000.00 | 95,000,000.00 | 有限合伙人 | 39.92 | 否 | 其他非流动资产 | 否 | 股权 | 440,494,006.92 | 440,494,006.92 |
| 嘉兴久奕鑫荒新能源创业投资合伙企业（有限合伙） | 2025年1月14日 | 获取投资收益 | 50,000,000.00 | 50,000,000.00 | 50,000,000.00 | 有限合伙人 | 36.23 | 否 | 其他非流动资产 | 否 | 股权 | 31,194,781.31 | 31,194,781.31 |
| 嘉兴久奕雍珩创业投资合伙企业（有限合伙） | 2025年5月27日 | 获取投资收益 | 30,000,000.00 | 6,000,000.00 | 6,000,000.00 | 有限合伙人 | 37.04 | 否 | 其他非流动资产 | 否 | 股权 | 15,000.00 | 15,000.00 |
| 合计 | / | / | 185,000,000.00 | 61,000,000.00 | 161,000,000.00 | / | / | / | / | / | / | 475,701,543.02 | 475,759,927.75 |

其他说明

报告期内，公司认缴嘉兴久奕能元创业投资合伙企业（有限合伙）出资额由 100,000,000.00 元变更为 95,000,000.00 元。

5、报告期内重大资产重组整合的具体进展情况

适用 不适用

(六) 重大资产和股权出售

适用 不适用

(七) 主要控股参股公司分析

√适用 □不适用

主要子公司及对公司净利润影响达 10%以上的参股公司情况

√适用 □不适用

单位：元 币种：人民币

| 公司名称 | 公司类型 | 主要业务 | 注册资本 | 总资产 | 净资产 | 营业收入 | 营业利润 | 净利润 |
|----------------------|------|--------------|----------------|----------------|----------------|----------------|---------------|---------------|
| 福建宏科 | 子公司 | 配电自动化产品研发与制造 | 10,500,000.00 | 360,743,814.31 | 308,256,650.59 | 221,101,172.92 | 39,473,777.88 | 34,674,298.51 |
| 嘉兴久奕能元创业投资合伙企业（有限合伙） | 参股公司 | 股权投资 | 238,000,000.00 | 235,660,552.06 | 235,660,052.06 | 0.00 | 18,889.93 | 18,889.93 |

注：公司作为有限合伙人投资嘉兴久奕能元创业投资合伙企业（有限合伙），该合伙企业为私募股权投资基金，其管理人提供的基金净资产价值未能及时反映所投资股权的重大公允价值变动，公司根据其投资股权的公开市场价格，并充分考虑限售股份的流动性折扣后，对基金份额的公允价值进行了调整，详见“（五）对外投资状况分析”之“4、私募股权投资基金投资情况”。

报告期内取得和处置子公司的情况

√适用 □不适用

| 公司名称 | 报告期内取得和处置子公司方式 | 对整体生产经营和业绩的影响 |
|---------------|----------------|---------------|
| 上海宏颢威电气技术有限公司 | 新设 | 无重大影响 |

其他说明

□适用 √不适用

(八) 公司控制的结构化主体情况

□适用 √不适用

六、公司关于公司未来发展的讨论与分析

(一) 行业格局和趋势

√适用 □不适用

当前，我国智能配电网行业正处于高质量发展的关键转型期，依托国家“十五五”新型电力系统建设部署，叠加能源绿色低碳转型与电网投资持续加码的双重机遇，行业整体呈现“政策驱动、需求牵引、技术赋能、格局分化”的发展态势。作为电力输送“最后一公里”，智能配电网是构建新型电力系统的核心环节，其行业格局与发展趋势直接影响产业链上下游企业的发展路径，也为宏力达的战略布局提供了重要指引。

从行业格局来看，目前我国智能配电网行业形成“头部引领、分层竞争、多元参与”的清晰格局。第一梯队以大型国企为主，凭借全产业链布局、资金实力雄厚及电网资源优势，聚焦配电网整体解决方案，占据行业主要市场份额，主导行业技术标准制定与核心技术突破，在高端市场具备较强竞争力。第二梯队以科技型企业为主，深耕智能配电网细分领域，凭借核心技术优势、灵活的市场响应能力及专业化产品，在核心产品细分赛道形成差异化竞争优势，聚焦配电网智能化升级核心需求，逐步扩大市场影响力。第三梯队为数量众多的中小型企业，产品同质化严重，主要聚焦中低端市场，以价格竞争为主要手段，市场竞争力相对较弱。

市场需求端呈现“集中为主、多元延伸”的特点。国内市场主要以国家电网、南方电网为主导，其中国家电网“十五五”期间4万亿元固定资产投资中，配电网投资占比近60%，成为行业需求的核心支撑。同时，随着配电网向有源双向交互系统转型，工商业园区、数据中心、零碳园区等非电网用户需求快速崛起，成为行业新的需求增长点。海外市场方面，欧洲、拉美、中东及非洲等区域配电网智能化升级需求旺盛，为国内企业“走出去”提供了广阔空间。

从行业发展趋势来看，政策驱动、技术创新与需求升级将共同推动行业向高质量、智能化、多元化方向迈进。

一是政策持续赋能，国家发改委、能源局出台相关指导意见，明确“十五五”期间持续加大配电网投资力度，推进配电网柔性化、数字化转型，为行业发展提供明确政策指引。

二是技术迭代加速，大数据、人工智能、物联网等技术与配电网深度融合，推动产品向环保化、智能化、小型化、集成化升级，“硬件+软件+服务”一体化解决方案成为行业主流，故障快速研判、源网荷储协同控制等技术将逐步普及。

三是市场需求多元化，随着新能源高比例消纳、“双碳”目标推进，分布式光伏、风电并网配套需求持续增加，智能微电网、储能协同控制等新兴领域快速崛起，推动行业从单一设备供应向综合能源服务延伸。

四是行业集中度持续提升，随着技术门槛、资金门槛不断提高，中小型企业逐步被淘汰，具备核心技术、品牌优势及全产业链能力的企业将持续抢占市场份额，行业竞争将从价格竞争转向技术竞争、品牌竞争。

五是全球化布局成为趋势，随着国家“走出去”战略推进，国内企业凭借技术优势与成本优势，逐步拓展海外市场，本地化生产、本地化服务成为海外布局的重要方向。

总体而言，智能配电网行业正处于黄金发展期，政策红利、技术创新与需求升级形成叠加效应，行业发展空间广阔。同时，行业竞争也将日趋激烈，技术迭代速度加快、市场需求多元化等带来新的挑战。上海宏力达将立足自身技术、品牌、资金优势，紧扣行业发展趋势，坚守主营业务，积极开拓新兴领域与海外市场，持续强化核心竞争力，在行业高质量发展中实现自身价值提升。

(二) 公司发展战略

√适用 □不适用

作为登陆科创板的科技型企业，宏力达深耕智能配电网领域多年，凭借深厚的技术积淀、良好的品牌口碑及资金优势，在行业内树立了坚实的竞争地位。立足国家“十五五”新型电力系统建设开局契机，紧扣国家能源转型与配电网高质量发展导向，依托国家电网投资机遇，公司确立“固本强基、创新拓局、全球布局、协同共赢”的核心发展战略，在坚守主营业务优势的基础上，积极开拓新领域、拓展海外市场，兼顾短期业绩稳健增长与长期价值持续提升，致力于成为国内

领先、国际知名的智能配电网整体解决方案提供商，助力新型电力系统构建和“双碳”目标落地，彰显上市公司的科技创新与责任担当。

固本强基，筑牢主营业务核心优势。依托资金优势，持续加大研发投入，巩固公司在智能配电网领域的技术领先地位，深化品牌影响力。聚焦智能柱上开关、故障指示器等核心产品，紧扣国网“十五五”智能电网建设重点，深化相关产品迭代，推动核心设备向环保化、智能化、小型化、集成化升级，全面契合配电网高质量发展要求。充分发挥公司在“一二次融合”技术、故障研判准确率等方面的优势，构建“基础研发+应用创新+成果转化”的全链条研发体系，加强核心技术专利保护，参与行业标准制定，持续巩固细分领域龙头地位，为多元化发展奠定坚实基础。同时，优化生产与服务体系，提升产品一致性与客户服务质量，进一步强化“宏力达”品牌在行业内的认可度与影响力。

创新拓局，积极开拓新兴业务领域。在做强智能配电网主业的基础上，依托公司技术、品牌及资金优势，主动抢抓新能源、综合能源等产业发展机遇，积极开拓新领域、培育新增长极。重点布局新能源微电网、储能协同控制等新兴领域，通过收购整合、协同研发等方式，加快相关技术与产品的落地应用，推动业务结构从单一设备供应向“硬件+软件+服务”一体化转型。借鉴行业先进经验，拓展非电网用户场景，丰富业务布局，降低市场集中风险，实现主营业务与新兴业务协同发展，提升公司抗风险能力与盈利能力。

全球布局，稳步推进海外市场拓展。紧跟国家“走出去”战略与全球能源转型趋势，将海外市场作为公司未来发展的重要增长极，依托现有技术及产品优势，有序推进海外市场开拓。借鉴同行业海外布局经验，通过设立海外分支机构、合作建厂等方式，逐步实现本地化生产、本地化服务，提升海外市场响应效率与交付能力。结合海外客户需求，针对性研发适配当地标准的智能配电网产品，重点推广智能柱上开关、环网柜等优势产品，积极参与海外配电项目竞标，逐步扩大海外市场份额。同时，依托参股子公司布局海外市场，助力海外业务稳步拓展，打造全球化市场布局体系。

协同共赢，构建高质量发展生态。深化产业链协同，与核心供应商、高校、科研院所建立长期稳定的合作关系，共建研发平台，联合攻克配电网柔性互联、新能源并网消纳等关键技术，推动产业链上下游协同升级。强化内部协同，借助资金优势，优化人力资源、财务、内控等管理体系，引进行业高端技术、市场及管理人才，完善激励机制，激发团队活力，提升运营效率与经营质量。践行绿色发展理念，推动产品全生命周期绿色化，履行社会责任，实现公司与行业、社会、股东的协同共赢。

未来，公司将坚守科技创新初心，以发展战略为引领，锚定国家电网“十五五”建设目标与全球能源转型趋势，持续巩固主营业务优势，积极开拓新兴领域与海外市场，充分发挥技术、品牌、资金协同效应，攻坚克难、久久为功，实现公司持续健康高质量发展，努力成为支撑新型电力系统建设的核心力量，为国家能源安全、绿色低碳发展及全球能源转型贡献宏力达力量。

（三）经营计划

√适用 □不适用

2026年是国家“十五五”规划开局、新型电力系统建设向纵深推进的关键起步之年，也是公司衔接“十四五”成果、抢抓智能电网发展新机遇、实现高质量发展的跃升之年。当前，国家电网公司已明确“十五五”期间固定资产投资预计达到4万亿元，较“十四五”增长40%，聚焦新型能源体系构建、配电网向有源双向交互系统转型、新能源高比例消纳等核心任务，加快打造清洁低碳、安全充裕、经济高效、供需协同、灵活智能的新型电力系统，为配电网智能设备企业带来更为广阔的发展空间。宏力达作为专注于智能配电网领域的“专精特新”企业，深耕行业多年，在智能配电网设备研发、生产及服务方面积累了深厚的技术优势和市场基础。结合国家电网“十五五”建设重点方向、行业发展趋势及公司自身发展实际，在2026年及未来一段时期将进一步强化核心竞争力，拓展市场份额，提升经营质量，实现公司持续健康发展，助力国家电网智能电网建设战略落地。

1、聚焦技术创新，紧扣国网“十五五”建设重点，强化核心产品迭代升级

技术创新是公司发展的核心竞争力，也是对接国家电网智能电网建设需求、抢占“十五五”发展先机的关键支撑。公司将持续加大研发投入，围绕配电网智能化、数字化、柔性化、环保化

转型方向，重点推进核心产品迭代和新技术研发，紧跟国网技术升级步伐，确保产品技术水平与国网公司建设重点同频同步，巩固并扩大技术领先优势，为公司长远发展筑牢技术根基。

聚焦配电网故障快速处理，强化核心设备技术升级。针对国家电网“提升供电可靠性、缩短故障处置时间、构建电网运行风险防控体系”的核心需求，持续优化智能柱上开关、故障指示器、行波测距型智能开关等核心产品性能，重点提升设备故障研判准确率、定位精度和隔离效率，推动产品向“环保化、智能化、小型化、集成化、高可靠”升级，契合国网配电网高质量发展要求。重点推进环保气体绝缘柱上开关的规模化量产与市场推广，全面替代传统 SF6 气体绝缘开关，满足国网绿色电网建设及“双碳”目标要求；优化故障指示器的感知精度和抗干扰能力，深度融合边缘计算、人工智能技术，实现故障信息就地分析、实时上传、精准预警，助力配电网实现“被动抢修”向“主动防御、主动服务”转变，进一步缩短故障响应时间。同时，推进接地故障研判辅助装置的迭代升级，结合国网配电网能效提升部署，提升配电网接地故障处置能力，降低线路损耗，同步研发适配有源配电网的故障处置设备，支撑分布式新能源大规模接入后的电网安全稳定运行。

2、深耕市场布局，对接国网“十五五”采购需求，拓展多元市场空间

市场拓展是公司实现业绩增长的重要支撑，公司将紧紧围绕国家电网“十五五”采购布局，优化市场策略，深耕核心市场，拓展多元领域，全面提升市场份额和品牌影响力，确保产品精准对接国网公司智能电网建设需求。

一是深耕国家电网核心市场，提升中标率和市场份额。密切关注国家电网总部及各网省公司“十五五”采购计划，重点聚焦配电网智能终端、智能柱上开关、故障指示器等国网采购重点产品，优化投标策略，加强投标团队建设，提升投标竞争力。巩固华东区域优势市场，深化与现有客户的合作，提升产品供货能力和服务水平；加大华北、华中、西北、东北等区域市场拓展力度，建立常态化对接机制，加快产品准入，推进项目落地，力争在重点网省公司实现市场份额稳步提升。未来，持续紧跟国网存量电网改造升级后续计划，积极参与老旧设备更新改造项目，推广高效节能、智能化产品，助力国网持续提升配电网装备能效和智能化水平，推动配电网向有源双向交互系统转变。

二是拓展多元市场领域，降低市场集中风险。在深耕国家电网市场的基础上，积极开拓南方电网、地方独立电网市场，重点对接地方电网配电网智能化升级需求，加快产品准入和项目落地，构建“两大电网+地方电网”的多元市场格局。同时，依托产品技术优势，拓展工商业园区、综合能源、微电网、新能源发电等非电网用户市场，推动产品从电网主设备向终端配电、能源管理场景延伸，对接国网“推动智能微电网多元化发展、促进新能源就近开发消纳”的部署要求，培育新的业绩增长点。

三是完善营销服务体系，提升客户满意度。完善售前、售中、售后全流程服务体系，加强市场团队和技术服务团队建设，提升客户响应速度和服务专业性。建立客户常态化沟通机制，深入了解国网各网省公司的个性化需求，提供定制化的产品和解决方案；加强售后运维服务，建立区域运维服务中心，提升产品安装、调试、运维效率，确保产品稳定运行，助力国网提升供电可靠性。同时，加强品牌建设，参与国网相关行业展会、技术交流活动，展示公司产品技术优势，提升品牌知名度和行业影响力。

3、优化业务结构，推动协同发展，培育新的增长动能

2026年及未来，公司将在做强配电网智能设备主业的基础上，紧扣国家电网“十五五”建设重点，优化业务结构，推动“硬件+软件+服务”协同发展，拓展关联业务领域，培育新的增长动能，实现公司业务多元化发展。

推动主业提质增效，巩固核心竞争优势。优化配电网智能设备生产流程，推进生产线智能化升级，提升规模化生产能力和产品一致性，降低生产成本；严格质量管控体系，建立从采购、生产、检测到交付的全流程质量管控机制，确保产品满足国家电网安全稳定运行要求，以高品质支撑高毛利和市场口碑。同时，加强供应链管理，优化采购渠道，与核心供应商建立长期稳定的合作关系，保障原材料供应稳定，降低供应链波动风险，确保产品按时交付。未来，持续深化生产精细化管理，推动主业向高端化、智能化、绿色化转型，进一步巩固核心竞争优势。

4、强化运营管理，提升经营质量，筑牢发展保障

良好的运营管理是公司实现持续健康发展的基础，公司将紧扣合规管理要求，优化运营管理体系，提升精细化管理水平，强化风险防控，确保公司经营稳健、高效运行，为对接国网“十五五”建设需求提供坚实保障。

一是优化人力资源管理，强化人才支撑。围绕公司研发、市场、生产等核心业务需求，引进行业高端技术人才、市场人才和管理人才，完善人才培养体系，加强内部培训，提升员工专业能力和综合素质。建立健全激励机制，完善绩效考核体系，将个人业绩与公司发展挂钩，激发团队活力和创新动力，打造一支高素质、专业化的人才队伍，为公司对接国家电网“十五五”智能电网建设需求提供坚实的人才保障。

二是强化内控体系建设，规范经营运作。严格遵循上市公司监管要求和用户合作规范，完善公司治理结构，加强内控体系建设，规范决策流程、采购流程、生产流程和销售流程，防范经营风险。提升信息披露质量，确保信息披露真实、准确、完整、及时，保障股东权益。同时，加强财务管控，优化资金管理，加强应收账款管理，完善回款责任制，加快资金回笼，改善现金流状况，提升资金使用效率；严格成本管控，优化费用结构，降低运营成本，提升经营效益，为公司研发投入和市场拓展提供持续的资金支撑。

三是强化风险防控，保障经营稳定。高度关注行业政策变化、国家电网“十五五”投资节奏调整、市场竞争加剧及供应链波动等风险，建立动态监测与应对机制，及时调整经营策略，降低风险影响。加强技术风险防控，密切跟踪行业技术发展趋势，加大核心技术研发和专利保护力度，防范技术迭代风险；加强市场风险防控，优化市场布局，降低区域集中风险，提升市场抗风险能力；加强供应链风险防控，多元化布局供应商，建立应急供应机制，保障原材料供应稳定，为公司持续对接国网“十五五”建设需求、实现稳健发展筑牢防线。

5、深化协同合作，践行社会责任，助力新型电力系统建设

公司将坚持开放合作、互利共赢的发展理念，深化与各方协同合作，积极践行社会责任，紧扣国家“双碳”目标和国家电网“十五五”智能电网建设要求，为新型电力系统建设贡献力量。

加强与国家电网相关科研单位、网省公司的沟通协作，参与国网配电网技术标准制定和试点项目建设，及时了解国网智能电网建设的最新需求和技术方向，推动产品研发和技术创新与国网“十五五”建设同频同步。积极配合国网开展产品测试、试点应用等工作，优化产品性能，提升产品适配性，力争成为国网智能配电网设备核心供应商，助力国网在“十五五”期间初步建成主配微协同的新型电网平台。

加强行业协同，构建良好发展生态。加强与高校、科研院所的合作，共建研发平台，联合攻克配电网智能化、新能源并网等关键技术，提升行业技术水平；加强与产业链上下游企业的合作，构建协同发展的产业链生态，优化供应链效率，提升产品竞争力；参与行业协会活动，加强行业交流，推动行业技术进步和规范发展。同时，按照公司战略规划，深化与关联方的协同合作，通过共同投资等方式完善战略布局，提升公司整体竞争力。

践行社会责任，助力绿色低碳发展。积极响应国家“双碳”目标和国家电网绿色电网建设要求，推动产品向环保化、节能化升级，推广环保型、低能耗产品，降低产品全生命周期碳排放；参与农村电网巩固提升工程、老旧小区配电设施改造工程，助力提升城乡供电保障能力，缩小城乡供电差距，助力国网“十五五”期间加快推进城市、农村、边远地区配网建设；积极开展公益活动，履行社会责任，树立良好的企业形象，与国网携手助力新型电力系统建设。

未来，面对智能电网建设的广阔机遇和激烈的市场竞争，公司将继续坚守配电网智能设备核心赛道，持续深化技术创新与产品迭代，推进环保气体开关等新产品落地，加快海外市场拓展步伐，同时通过战略性股权投资跟踪前沿科技发展，培育新增长点，致力于构建更加智能、高效、可持续的能源互联网生态系统贡献力量，持续巩固公司在配电网智能设备细分领域的领先地位。

(四) 其他

适用 不适用

第四节 公司治理、环境和社会

一、公司治理相关情况说明

√适用 □不适用

公司严格按照《公司法》《证券法》《上市公司治理准则》《上海证券交易所科创板股票上市规则》等法律法规和规范性文件及《公司章程》要求，不断完善公司法人治理结构，建立健全内部控制体系，进一步促进公司规范运作，提高治理水平。报告期内，公司整体运作规范，独立性强，信息披露规范，公司治理实际情况符合上市公司治理规范性文件的要求，具体情况如下：

1、关于股东和股东会

报告期内，公司严格按照有关法律法规及《公司章程》《股东会议事规则》等相关规定的要求召集、召开股东会，对股东会审议事项进行规范表决，确保全体股东充分行使合法权利。报告期内，公司共计召开2次股东会，由董事会召集。

2、关于控股股东与上市公司

报告期内，公司控股股东严格按照相关法律、法规，规范自己的行为，依法通过股东会行使股东权利，不存在超越股东会直接或间接干预公司决策及经营活动的情形。公司不存在为控股股东及其他关联方提供担保、财务资助、非经营性资金占用等情形，也不存在损害公司及其他股东利益的情形。

3、关于董事和董事会

报告期内，公司完成董事会换届选举工作，董事会设董事8名，其中独立董事3名，职工代表董事1名，董事会的人数和人员构成符合法律、法规和《公司章程》的要求。公司全体董事认真出席董事会并参加股东会，不断加深有关法律法规知识的学习，以诚信、勤勉、尽责的态度履行相应职责。董事会严格按照《公司章程》《董事会议事规则》等相关规定召集、召开董事会，执行股东会决议并依法行使职权。公司董事会下属设立有审计委员会、战略委员会、提名委员会、薪酬与考核委员会，对公司提高经营管理能力及确保投资决策科学性具有重要意义。报告期内，公司董事会共计召开了15次会议，审议并通过了公司2024年年度报告全文及其摘要、2024年年度利润分配预案等事宜。

4、关于监事和监事会

报告期内，公司根据中国证监会《关于新<公司法>配套制度规则实施相关过渡期安排》《上市公司章程指引》等法律法规、规章及其他规范性文件的规定，不再设置监事会或监事，董事会审计委员会行使《公司法》规定的监事会的职权，公司《监事会议事规则》相应废止，公司各项规章制度中涉及监事会、监事的规定不再适用。

5、关于信息披露

公司严格按照《上海证券交易所科创板股票上市规则》《公司章程》等相关规定，依法履行信息披露义务。报告期内，公司按时披露定期报告及2025年第一、三季度报告、各类临时公告等。公司真实、准确、完整、及时地做好信息披露，保障信息及时公开。

6、投资者关系管理

公司董事会致力于构建企业和谐的发展环境，正确处理与投资者的交流互动关系。报告期内，公司加强了投资者关系管理工作，通过信息披露、回复“上证e互动”问题、接听及接收投资者来电、来邮等方式，加强与投资者的沟通交流。

7、关于内部控制规范

报告期内，公司根据国家相关要求和规定，结合自身实际情况，建立并执行适合公司经营发展需要的内部控制体系，并对相关管理制度、管理流程进行梳理优化，以便提高公司的风险防范能力和规范运作水平。

8、内幕信息管理工作

报告期内，公司根据已建立的《内幕信息知情人登记管理制度》，认真按照制度的规定执行，登记相关内幕信息知情人，认真做好信息披露前的保密工作。

公司治理与法律、行政法规和中国证监会关于上市公司治理的规定是否存在重大差异；如有重大差异，应当说明原因

适用 不适用

二、公司控股股东、实际控制人在保证公司资产、人员、财务、机构、业务等方面独立性的具体措施，以及影响公司独立性而采取的解决方案、工作进度及后续工作计划

适用 不适用

控股股东、实际控制人及其控制的其他单位从事与公司相同或者相近业务的情况，以及同业竞争或者同业竞争情况发生较大变化对公司的影响、已采取的解决措施、解决进展以及后续解决计划

适用 不适用

控股股东、实际控制人及其控制的其他单位从事对公司构成重大不利影响的同业竞争情况

适用 不适用

三、表决权差异安排在报告期内的实施和变化情况

适用 不适用

四、红筹架构公司治理情况

适用 不适用

五、董事和高级管理人员的情况

(一) 现任及报告期内离任董事、高级管理人员和核心技术人员持股变动及薪酬情况

√适用 □不适用

单位：股

| 姓名 | 职务 | 性别 | 年龄 | 任期起始日期 | 任期终止日期 | 年初持股数 | 年末持股数 | 年度内股份增减变动量 | 增减变动原因 | 报告期内从公司获得的税前薪酬总额（万元） | 是否在公司关联方获取薪酬 |
|-----|----------------|----|----|---------------------------------|---------------------------------|-----------|-----------|------------|--------|----------------------|--------------|
| 章辉 | 董事长 | 男 | 50 | 2016-1-20 | 2028-6-26 | 4,090,965 | 4,090,965 | - | - | 64.41 | 否 |
| 江咏 | 副董事长 | 男 | 52 | 2019-6-25 | 2028-6-26 | 0 | 0 | - | - | 58.69 | 是 |
| 冷春田 | 董事、总经理、核心技术人员 | 男 | 51 | 董事：2016-1-20；总经理：2016-1-20 | 董事：2028-6-26；总经理：2028-6-26 | 2,165,804 | 2,165,804 | - | - | 60.03 | 否 |
| 唐捷 | 董事、副总经理、核心技术人员 | 男 | 60 | 董事：2016-1-20；副总经理：2016-1-20 | 董事：2028-6-26；副总经理：2028-6-26 | 0 | 0 | - | - | 64.88 | 否 |
| 文东华 | 独立董事 | 男 | 53 | 2022-7-7 | 2028-6-26 | 0 | 0 | - | - | 14.74 | 否 |
| 魏云珠 | 独立董事 | 女 | 57 | 2023-10-16 | 2028-6-26 | 0 | 0 | - | - | 14.74 | 否 |
| 蔡明超 | 独立董事 | 男 | 56 | 2025-6-27 | 2028-6-26 | 0 | 0 | - | - | 5.10 | 否 |
| 赖安定 | 副总经理、核心技术人员 | 男 | 53 | 2016-1-20 | 2028-6-26 | 9,625,799 | 9,625,799 | - | - | 68.63 | 否 |
| 袁敏捷 | 副总经理 | 女 | 51 | 2020-1-7 | 2028-6-26 | 0 | 0 | - | - | 78.84 | 否 |
| 王晶 | 职工代表董事、副总经理 | 女 | 45 | 职工代表董事：2025-6-27；副总经理：2025-6-27 | 职工代表董事：2028-6-26；副总经理：2028-6-26 | 0 | 0 | - | - | 72.56 | 否 |
| 张占 | 财务总监 | 男 | 43 | 2016-1-20 | 2028-6-26 | 0 | 0 | - | - | 76.68 | 否 |

| | | | | | | | | | | | |
|---------|--------|---|----|-----------|-----------|------------|------------|---|---|--------|---|
| 宫文静 | 董事会秘书 | 女 | 34 | 2023-7-27 | 2028-6-26 | 0 | 0 | - | - | 75.26 | 否 |
| 王泽元 | 核心技术人员 | 男 | 43 | 2013-4 | 至今 | 0 | 0 | - | - | 46.11 | 否 |
| 赵金科 | 核心技术人员 | 男 | 43 | 2016-9 | 至今 | 0 | 0 | - | - | 53.55 | 否 |
| 郑资 | 核心技术人员 | 男 | 40 | 2015-6 | 至今 | 0 | 0 | - | - | 59.63 | 否 |
| 张金春 | 核心技术人员 | 男 | 37 | 2015-6 | 至今 | 0 | 0 | - | - | 28.25 | 否 |
| 龚涛（已离任） | 独立董事 | 男 | 48 | 2019-6-25 | 2025-6-26 | 0 | 0 | - | - | 9.69 | 否 |
| 合计 | / | / | / | / | / | 15,882,568 | 15,882,568 | / | / | 851.79 | / |

| 姓名 | 主要工作经历 |
|-----|---|
| 章辉 | 董事长，1976年出生，中国国籍，无境外永久居留权，上海交通大学工商管理专业硕士研究生。1998年参与成都亚虎网络科技有限公司合伙创业；1999年至2002年，担任台州市国际贸易有限公司经理；2004年至2005年，担任海南博鳌控股有限公司经理；2005年至2010年，担任上海盛宇企业投资有限公司董事长；2011年起，担任上海宏力达信息技术股份有限公司董事长。 |
| 江咏 | 副董事长，1974年出生，中国国籍，无境外永久居留权，上海交通大学技术经济专业硕士研究生。1998年4月至1999年7月，任上海金华投资咨询公司高级经理；1999年9月至2007年3月，历任亚商企业咨询股份有限公司高级经理、营运总裁；2007年3月至2015年5月，任上海亚商投资顾问有限公司董事长兼总裁；2015年6月至今，任上海元藩投资有限公司执行董事；2016年11月至今，任上海临港松江创业投资管理有限公司董事长。2019年6月至今，任上海宏力达信息技术股份有限公司董事。 |
| 冷春田 | 董事、总经理、核心技术人员，1975年出生，中国国籍，无境外永久居留权，东华大学控制工程专业硕士研究生，计算机及应用高级工程师。1999年9月至2012年5月，担任黑龙江傲立信息产业有限公司总经理；2012年5月至今，任上海宏力达信息技术股份有限公司董事、总经理。 |
| 唐捷 | 董事、副总经理，1966年出生，中国国籍，无境外永久居留权，清华大学电子信息专业硕士研究生，高级信息系统项目管理师。1991年3月至1991年8月，任北京科理高技术集团工程师；1991年9月至1993年4月，任福建胜达技术有限公司技术部经理；1993年5月至2000年4月，任福建精诚电子有限公司副总经理；2000年5月至2012年12月，任福建优普科技有限公司技术总监；2013年1月起，任上海宏力达信息技术股份有限公司副总经理，2015年11月至今，担任上海宏力达信息技术股份有限公司董事。 |
| 文东华 | 独立董事，1973年出生，中国国籍，无境外永久居留权，上海财经大学会计学博士研究生，副教授。1996年7月至1997年8月，任四川长城特殊钢公司财务人员；2000年8月至2003年2月，任上海复星实业股份有限公司财务人员；2006年7月至今，历任上海财经大学讲师、副教授；2022年7月至今，任上海宏力达信息技术股份有限公司独立董事。 |
| 魏云珠 | 独立董事，1969年出生，中国国籍，无境外永久居留权，会计学本科学历，注册会计师。2016年4月至2022年12月，任江苏苏利精细化工股份有限公司副总经理；2017年5月至2023年5月，任宁波均胜电子股份有限公司独立董事；2023年6月至2024年2月任中岳华（上海）会计师事务所（普通合伙）审计经理；2023年10月至今，任上海宏力达信息技术股份有限公司独立董事；2024年4月至今，任 |

| | |
|-----|---|
| | 宁波澳玛特高精冲压机床股份有限公司财务总监。 |
| 蔡明超 | 独立董事，1970年出生，中国国籍，无境外永久居留权，上海交通大学企业管理博士。1998年3月至今，任上海交通大学安泰经济与管理学院讲师、副教授、博士生导师；2025年6月至今，任上海宏力达信息技术股份有限公司独立董事。 |
| 赖安定 | 副总经理，1973年出生，中国国籍，无境外永久居留权，软件工程专业硕士研究生，高级电气工程师。1993年进入电力行业，1995年至1998年，就任于泉州电校电气设备厂，1999年起任泉州电校电气设备厂副厂长；2001年6月至2003年5月，任泉州亿力电气技术设备有限公司总经理；2003年10月至2015年4月，任泉州科力电气有限公司总经理；2015年5月至2022年2月，任福建省宏科电力科技有限公司总经理，自2016年1月至今，任上海宏力达信息技术股份有限公司副总经理。 |
| 袁敏捷 | 副总经理，1975年出生，中国国籍，无境外永久居留权，会计学专业硕士研究生，中级会计师。2000年4月至2007年3月，担任亚商企业咨询股份有限公司项目经理，2007年3月至2015年5月，担任上海亚商投资顾问有限公司副总裁，2015年6月至2020年1月，担任上海元藩投资有限公司副总裁，2020年1月至今，担任上海宏力达信息技术股份有限公司副总经理。 |
| 王晶 | 职工代表董事、副总经理，1981年出生，中国国籍，无境外永久居留权，本科。2002年9月至2003年8月，任山西航空服务有限公司上海分公司总经理助理；2003年9月至2012年7月，任金煤控股集团有限公司人事主管；2012年8月至2025年6月，任上海宏力达信息技术股份有限公司总经理助理、人力资源总监；2025年6月至今，任上海宏力达信息技术股份有限公司职工代表董事、副总经理。 |
| 张占 | 财务总监，1983年出生，中国国籍，无境外永久居留权，财务管理专业学士学位，中级会计师。2006年7月至2008年10月，任上海保隆汽车科技股份有限公司成本会计；2008年10月至2010年1月，任上海悦月劳务派遣有限公司财务经理；2010年2月至2012年12月，任鸿元控股集团有限公司财务副经理；2013年1月至今，任上海宏力达信息技术股份有限公司财务总监。 |
| 宫文静 | 董事会秘书，1992年出生，中国国籍，无境外永久居留权，法学专业本科，2015年通过国家司法考试取得法律职业资格证书。2015年7月至2019年12月，任大通证券股份有限公司投资银行事业部高级经理；2019年12月至2022年9月，任上海宏力达信息技术股份有限公司高级证券事务专员；2022年9月至2023年7月，任上海宏力达信息技术股份有限公司证券事务代表；2023年7月至今，任上海宏力达信息技术股份有限公司董事会秘书。 |
| 王泽元 | 核心技术人员，1983年出生，中国国籍，无境外永久居留权，工商企业管理专业大专学历，计算机技术高级工程师。2005年4月至2013年3月，历任黑龙江傲立信息产业有限公司程序员、部门经理、技术总监、总经理；2013年4月至今，担任宏力达北京分公司总经理。 |
| 赵金科 | 核心技术人员，1983年出生，中国国籍，无境外永久居留权，电气工程及其自动化专业学士学位。2007年3月至2008年10月，担任泉州科力电气有限公司研发部经理；2008年10月至2010年6月，担任厦门亿源弘盛电力科技有限公司研发部经理；2010年6月至2010年11月，担任泉州科力电气有限公司研发部经理；2010年11月至2011年5月，担任厦门市方圆通模具有限公司工程师；2011年5月至2015年7月，担任泉州科力电气有限公司研发部经理；2015年7月至2016年8月，担任福建宏科研发部经理；2016年9月至今，担任宏力达福建分公司研发部经理。 |
| 郑资 | 核心技术人员，1986年出生，中国国籍，无境外永久居留权，电子科学与技术专业学士学位，电子工程初级助理工程师。2009年7月至2015年6月，担任泉州科力电气有限公司主管；2015年6月至今，担任福建宏科技术总监。 |
| 张金春 | 核心技术人员，1989年出生，中国国籍，无境外永久居留权，机电一体化工程专业、工商管理专业，学士学位，自动化初级助理工程师。2011年10月至2015年6月，担任泉州科力电气有限公司生产技术部主管；2015年6月至今，担任福建宏科研发经理。 |

| | |
|---------|---|
| 龚涛（已离任） | 独立董事，1978年出生，中国国籍，无境外永久居留权，中南大学计算机应用技术专业博士研究生，教授。2007年7月至2009年8月，任东华大学讲师；2009年9月至2017年8月，任东华大学副教授；2011年1月至2012年1月，任美国普渡大学访问学者；2017年9月至今，任东华大学教授、博士生导师；2019年6月至2025年6月，任上海宏力达信息技术股份有限公司独立董事。 |
|---------|---|

其它情况说明

适用 不适用

(二) 现任及报告期内离任董事和高级管理人员的任职情况

1、在股东单位任职情况

□适用 √不适用

2、在其他单位任职情况

√适用 □不适用

| 任职人员姓名 | 其他单位名称 | 在其他单位担任的职务 | 任期起始日期 | 任期终止日期 |
|-------------|------------------------|----------------|---------|--------|
| 章辉 | 上海临港核芯企业发展有限公司 | 董事 | 2016-2 | 至今 |
| 章辉 | 上海临港松江新兴产业股权投资基金管理有限公司 | 董事 | 2014-9 | 至今 |
| 章辉 | 上海临港数科私募基金管理有限公司 | 董事 | 2022-5 | 至今 |
| 章辉 | 上海元松达企业发展有限公司 | 执行董事 | 2022-12 | 至今 |
| 章辉 | 福建省宏科电力科技有限公司 | 执行董事、总经理 | 2015-1 | 至今 |
| 章辉 | 上海宏颢威电气技术有限公司 | 董事 | 2025-11 | 至今 |
| 章辉 | 上海宏力达国际贸易有限公司 | 董事、总经理 | 2023-7 | 至今 |
| 章辉 | 厦门毅可泰电气科技有限公司 | 董事、总经理 | 2023-1 | 至今 |
| 章辉 | 厦门皓普威科技有限公司 | 董事、经理 | 2024-5 | 至今 |
| 江咏 | 上海元藩投资有限公司 | 执行董事 | 2015-6 | 至今 |
| 江咏 | 上海临港松江创业投资管理有限公司 | 董事长 | 2016-11 | 至今 |
| 江咏 | 上海创资中小企业发展服务中心有限公司 | 总经理 | 2002-9 | 至今 |
| 江咏 | 上海科梁信息科技股份有限公司 | 董事 | 2021-5 | 至今 |
| 江咏 | 上海松藩汇企业管理中心（有限合伙） | 执行事务合伙人 | 2020-5 | 至今 |
| 江咏 | 南京君海数能科技有限公司 | 董事 | 2022-3 | 至今 |
| 江咏 | 北京莱博塔传媒科技有限公司 | 董事长 | 2023-9 | 至今 |
| 江咏 | 宏力达产业投资（南通）有限公司 | 执行董事 | 2023-10 | 至今 |
| 冷春田 | 上海宏瑞通电力技术有限公司 | 执行董事 | 2021-3 | 至今 |
| 唐捷 | 福建省宏科电力科技有限公司 | 监事 | 2015-1 | 至今 |
| 唐捷 | 厦门毅可泰电气科技有限公司 | 监事 | 2023-1 | 至今 |
| 文东华 | 上海财经大学 | 历任讲师、副教授 | 2006-7 | 至今 |
| 文东华 | 安徽开润股份有限公司 | 独立董事 | 2020-6 | 2026-6 |
| 文东华 | 华道数据股份有限公司 | 独立董事 | 2020-9 | 2026-9 |
| 文东华 | 翌圣生物科技（上海）股份有限公司 | 独立董事 | 2021-12 | 2025-6 |
| 魏云珠 | 宁波澳玛特高精冲压机床股份有限公司 | 财务总监 | 2024-4 | 至今 |
| 蔡明超 | 上海交通大学安泰经济与管理学院 | 历任讲师、副教授、博士生导师 | 1998-3 | 至今 |
| 蔡明超 | 上海太和水科技发展股份有限公司 | 独立董事 | 2024-6 | 2025-6 |
| 袁敏捷 | 宏力达产业投资（南通）有限公司 | 经理 | 2023-10 | 至今 |
| 王晶 | 北京莱博塔传媒科技有限公司 | 董事 | 2023-9 | 至今 |
| 王晶 | 厦门宏源顺电力设备有限公司 | 董事 | 2025-1 | 至今 |
| 王晶 | 宏百威工业有限公司 | 董事 | 2024-9 | 至今 |
| 龚涛 （已离任） | 东华大学 | 教授、博士生导师 | 2017-9 | 至今 |

| | | | | |
|--------------|--------------|---------|---------|--------|
| 龚涛 (已离任) | 昆山翦统智能科技有限公司 | 总经理 | 2021-4 | 2025-2 |
| 龚涛 (已离任) | 上海渊统信息科技有限公司 | 监事 | 2017-8 | 2025-2 |
| 龚涛 (已离任) | 武汉渊统智能科技有限公司 | 执行董事、经理 | 2023-11 | 至今 |
| 龚涛 (已离任) | 宿迁渊统智能科技有限公司 | 总经理 | 2023-10 | 至今 |
| 龚涛 (已离任) | 台州渊统智能科技有限公司 | 董事、经理 | 2024-12 | 至今 |
| 在其他单位任职情况的说明 | 无 | | | |

(三) 董事、高级管理人员和核心技术人员薪酬情况

√适用 □不适用

单位：万元 币种：人民币

| | |
|---|---|
| 董事、高级管理人员薪酬的决策程序 | 董事的报酬由股东会决定，高级管理人员的报酬由董事会决定。 |
| 董事在董事会讨论本人薪酬事项时是否回避 | 是 |
| 薪酬与考核委员会或独立董事专门会议关于董事、高级管理人员薪酬事项发表建议的具体情况 | 公司第三届董事会薪酬与考核委员会第一次会议审议通过了《关于公司董事薪酬方案的议案》，全体委员回避表决，直接提交董事会审议；审议通过了《关于公司高级管理人员薪酬方案的议案》，2票同意，0票反对，0票弃权，委员冷春田回避表决。 |
| 董事、高级管理人员薪酬确定依据 | 在公司任职的非独立董事和高级管理人员根据其在公司担任的具体职务发放薪酬，不额外领取董事报酬。独立董事及不在公司任职的非独立董事领取津贴。 |
| 董事和高级管理人员薪酬的实际支付情况 | 报告期内，公司董事、高级管理人员报酬的实际支付与公司披露的情况一致。 |
| 报告期末全体董事和高级管理人员实际获得的薪酬合计 | 664.25 |
| 报告期末核心技术人员实际获得的薪酬合计 | 187.54 |
| 报告期末全体董事和高级管理人员实际获得薪酬的考核依据和完成情况 | 2025年度，公司独立董事以及未在公司任职的非独立董事领取的津贴不适用考核情况；在公司担任职务的非独立董事和高级管理人员依据公司绩效考核规定获得相应的薪酬。绩效考核工作按公司绩效考核规定，有效执行并完成。 |
| 报告期末全体董事和高级管理人员实际获得薪酬的递延支付安排 | 不适用 |
| 报告期末全体董事和高级管理人员实际获得薪酬的止付追索情况 | 不适用 |

(四) 公司董事、高级管理人员和核心技术人员变动情况

√适用 □不适用

| 姓名 | 担任的职务 | 变动情形 | 变动原因 |
|-----|-------|------|------|
| 蔡明超 | 独立董事 | 选举 | 换届 |

| | | | |
|----|--------|----|----|
| 王晶 | 职工代表董事 | 选举 | 换届 |
| 王晶 | 副总经理 | 聘任 | 聘任 |
| 龚涛 | 独立董事 | 离任 | 换届 |

(五) 近三年受证券监管机构处罚的情况说明

□适用 √不适用

(六) 其他

□适用 √不适用

六、董事履行职责情况**(一) 董事参加董事会和股东会的情况**

| 董事姓名 | 是否独立董事 | 参加董事会情况 | | | | | | 参加股东会情况 |
|-------------|--------|------------|--------|-----------|--------|------|---------------|----------|
| | | 本年应参加董事会次数 | 亲自出席次数 | 以通讯方式参加次数 | 委托出席次数 | 缺席次数 | 是否连续两次未亲自参加会议 | 出席股东会的次数 |
| 章辉 | 否 | 15 | 15 | 0 | 0 | 0 | 否 | 2 |
| 江咏 | 否 | 15 | 15 | 13 | 0 | 0 | 否 | 2 |
| 冷春田 | 否 | 15 | 15 | 5 | 0 | 0 | 否 | 2 |
| 唐捷 | 否 | 15 | 15 | 5 | 0 | 0 | 否 | 2 |
| 文东华 | 是 | 15 | 15 | 14 | 0 | 0 | 否 | 2 |
| 魏云珠 | 是 | 15 | 15 | 14 | 0 | 0 | 否 | 2 |
| 蔡明超 | 是 | 9 | 9 | 8 | 0 | 0 | 否 | 1 |
| 王晶 | 否 | 9 | 9 | 2 | 0 | 0 | 否 | 1 |
| 龚涛 (已离任) | 是 | 6 | 6 | 6 | 0 | 0 | 否 | 2 |

连续两次未亲自出席董事会会议的说明

□适用 √不适用

| | |
|----------------|----|
| 年内召开董事会会议次数 | 15 |
| 其中：现场会议次数 | 0 |
| 通讯方式召开会议次数 | 0 |
| 现场结合通讯方式召开会议次数 | 15 |

(二) 董事对公司有关事项提出异议的情况

□适用 √不适用

(三) 其他

□适用 √不适用

七、董事会下设专门委员会情况

√适用 □不适用

(一) 董事会下设专门委员会成员情况

| 专门委员会类别 | 成员姓名 |
|----------|-------------|
| 审计委员会 | 文东华、魏云珠、江咏 |
| 提名委员会 | 魏云珠、文东华、章辉 |
| 薪酬与考核委员会 | 魏云珠、文东华、冷春田 |
| 战略委员会 | 章辉、文东华、魏云珠 |

注：报告期内，龚涛曾任审计委员会、提名委员会、薪酬与考核委员会、战略委员会成员。

(二) 报告期内审计委员会召开6次会议

| 召开日期 | 会议内容 | 重要意见和建议 | 其他履行职责情况 |
|------------|---|--------------------|--------------------|
| 2025年3月10日 | 1、《关于聘任公司内审经理的议案》； 2、《关于公司2024年度财务报表初步审计情况的议案》。 | 经过充分沟通讨论，一致通过所有议案。 | 与年审会计师就初步审计意见进行沟通。 |
| 2025年4月3日 | 1、《关于公司2024年年度财务报告的议案》； 2、《关于公司2024年度财务决算报告的议案》； 3、《关于公司2024年度内部控制评价报告的议案》； 4、《关于公司2024年度内部审计工作总结的议案》； 5、《关于公司2024年年度利润分配预案的议案》； 6、《关于公司董事会审计委员会2024年度履职报告的议案》； 7、《关于会计师事务所2024年度履职情况评估报告的议案》； 8、《关于公司董事会审计委员会对会计师事务所2024年度履行监督职责情况报告的议案》； 9、《关于公司2024年度募集资金存放与使用情况的专项报告的议案》； 10、《关于公司2025年度审计机构选聘文件的议案》； 11、《关于续聘公司2025年度审计机构的议案》。 | 经过充分沟通讨论，一致通过所有议案。 | / |
| 2025年4月24日 | 1、《关于公司2025年第一季度报告的议案》。 | 经过充分沟通讨论，一致通过所有议案。 | / |
| 2025年6月27日 | 1、《关于聘任公司财务总监的议案》。 | 经过充分沟通讨论，一致通过所有议案。 | / |
| 2025年8月15日 | 1、《关于公司2025年半年度报告全文及其摘要的议案》； 2、《关于公司2025年半年度募集资金存放、管理与实际使用情况的专项报告的议案》； 3、《关于公司2025年半年度计提资产减值准备的议案》； | 经过充分沟通讨论，一致通过所有议案。 | / |

| | | | |
|------------------|--|--------------------|---|
| | 4、《关于公司 2025 年半年度内部审计工作总结的议案》； 5、《关于修订公司部分规范运作制度的议案》。 | | |
| 2025 年 10 月 24 日 | 1、《关于公司 2025 年第三季度报告的议案》； 2、《关于公司 2025 年第三季度转回资产减值准备的议案》。 | 经过充分沟通讨论，一致通过所有议案。 | / |

(三) 报告期内提名委员会召开2次会议

| 召开日期 | 会议内容 | 重要意见和建议 | 其他履行职责情况 |
|-----------------|--|--------------------|----------|
| 2025 年 5 月 30 日 | 1、《关于董事会换届选举暨提名第四届董事会非独立董事候选人的议案》； 1.01 《关于提名章辉先生为第四届董事会非独立董事候选人的议案》； 1.02 《关于提名江咏先生为第四届董事会非独立董事候选人的议案》； 1.03 《关于提名冷春田先生为第四届董事会非独立董事候选人的议案》； 1.04 《关于提名唐捷先生为第四届董事会非独立董事候选人的议案》。 2、《关于董事会换届选举暨提名第四届董事会独立董事候选人的议案》； 2.01 《关于提名文东华先生为第四届董事会独立董事候选人的议案》； 2.02 《关于提名魏云珠女士为第四届董事会独立董事候选人的议案》； 2.03 《关于提名蔡明超先生为第四届董事会独立董事候选人的议案》。 | 经过充分沟通讨论，一致通过所有议案。 | / |
| 2025 年 6 月 27 日 | 1、《关于聘任公司高级管理人员的议案》。 | 经过充分沟通讨论，一致通过所有议案。 | / |

(四) 报告期内薪酬与考核委员会召开4次会议

| 召开日期 | 会议内容 | 重要意见和建议 | 其他履行职责情况 |
|-----------------|--|--------------------|----------|
| 2025 年 3 月 14 日 | 1、《关于公司<2025 年限制性股票激励计划（草案）>及其摘要的议案》； 2、《关于公司<2025 年限制性股票激励计划实施考核管理办法>的议案》。 | 经过充分沟通讨论，一致通过所有议案。 | / |
| 2025 年 4 月 14 日 | 1、《关于向公司 2025 年限制性股票激励计划激励对象首次授予限制性股票的议案》。 | 经过充分沟通讨论，一致通过所有议案。 | / |
| 2025 年 7 月 23 日 | 1、《关于向公司 2025 年限制性股票激励计划激励对象授予预留限制性股票的议案》。 | 经过充分沟通讨论，一致通过所有议案。 | / |
| 2025 年 8 月 15 日 | 1、《关于调整公司 2025 年限制性股票激励计划授予价格的议案》。 | 经过充分沟通讨论，一致通过所有议案。 | / |

(五) 存在异议事项的具体情况

□适用 √不适用

八、审计委员会发现公司存在风险的说明

□适用 √不适用

审计委员会对报告期内的监督事项无异议。

九、报告期末母公司和主要子公司的员工情况**(一) 员工情况**

| | |
|------------------------|--------|
| 母公司在职员工的数量 | 231 |
| 主要子公司在职员工的数量 | 137 |
| 在职员工的数量合计 | 368 |
| 母公司及主要子公司需承担费用的离退休职工人数 | 4 |
| 专业构成 | |
| 专业构成类别 | 专业构成人数 |
| 生产人员 | 168 |
| 销售人员 | 40 |
| 技术人员 | 68 |
| 财务人员 | 14 |
| 行政人员 | 53 |
| 管理人员 | 25 |
| 合计 | 368 |
| 教育程度 | |
| 教育程度类别 | 数量（人） |
| 硕士及以上 | 26 |
| 本科 | 188 |
| 专科 | 111 |
| 高中、中专及以下 | 43 |
| 合计 | 368 |

(二) 薪酬政策

√适用 □不适用

公司薪酬政策以按劳分配、奖勤罚懒和效率优先兼顾公平三大基本原则为导向，兼顾社会物价水平以及员工贡献度，建立了科学的绩效管理体系，制定了与绩效挂钩的弹性薪酬制度，科学合理地保障员工切身利益,对价值创造者实施精准激励，充分调动员工的工作积极性和创造性，为公司战略发展提供人才支撑，实现公司与员工的双赢。

公司多次开展员工慰问及丰富多彩的活动，增强了员工的归属感及满意度。同时，公司严格依据国家相关法律法规，按时、足额发放员工薪酬、为员工缴纳五险一金等，体现良好的社会责任意识。

(三) 培训计划

√适用 □不适用

为全面支持公司经营战略目标达成、组织业务流程整合及业务单元建设的工作，公司结合业务发展需求，坚持“内、外训相结合，线上培训+微课”同步推广模式的培训理念，同时构建并不

断完善形成“组织—业务单元—员工”的分级培训体系及人才成长通道。我们相信企业在不断追求更高经济增长率的前提下，必须恰当地利用好人力资源，通过不断有效的培训来提升员工素质及工作绩效，才能使企业取得更高的劳动生产率，引领企业可持续健康地发展。

2026年公司将继续以战略及业务为导向，开展常态化的人才梯队培训计划，持续跟进培训效果，不断给予员工及组织赋能。通过分层级精准配置培训资源，通过科学合理的培训，使员工在知识、技能、效果和态度四个方面得到提高，以提升员工对企业发展需要提效的适应性，为其进一步发展和担负更大的职责创造条件，从而满足员工自我成长需求及扩展员工价值，也体现了企业对员工的高度重视与长期合作的愿望，从而激发员工对企业的强烈归属感，达到双赢目标。

(四) 劳务外包情况

适用 不适用

十、利润分配或资本公积金转增预案

(一) 现金分红政策的制定、执行或调整情况

适用 不适用

1、报告期内，根据《公司法》《证券法》《证券公司监督管理条例》等法律法规以及《上海证券交易所科创板股票上市规则》《上市公司监管指引第3号——上市公司现金分红》的有关要求，公司已在《公司章程》中明确了利润分配的原则及形式、现金分红政策、利润分配方案的决策程序和机制及利润分配政策的调整等事项。

在满足下列条件时，公司可进行现金分红：

(1) 公司该年度实现的可供分配利润(即公司弥补亏损、提取公积金等后所余的税后利润)为正值；

(2) 公司累计可供分配利润为正值；

(3) 审计机构对公司的该年度财务报告出具标准无保留意见的审计报告；

(4) 公司无重大投资计划或重大现金支出等事项(募集资金项目除外)发生。重大投资计划或重大现金支出是指：1) 公司未来十二个月内拟对外投资、收购资产或者购买设备的累计支出达到或者超过公司最近一期经审计净资产的50%，且绝对值达到5,000万元；2) 公司未来十二个月内拟对外投资、收购资产或者购买设备的累计支出达到或者超过公司最近一期经审计总资产的30%。

在满足现金分红条件的情况下，公司应当采取现金方式分配股利，以现金方式分配的利润不少于当年实现的可分配利润的10%。公司原则上在每年年度股东会审议通过后进行一次现金分红，公司董事会可以根据公司的盈利状况及资金需求状况提议公司进行中期现金分红。

公司实行差异化的现金分红政策：

(1) 公司发展阶段属成熟期且无重大资金支出安排的，进行利润分配时，现金分红在本次利润分配中所占比例最低应达到80%；

(2) 公司发展阶段属成熟期且有重大资金支出安排的，进行利润分配时，现金分红在本次利润分配中所占比例最低应达到40%；

(3) 公司发展阶段属成长期且有重大资金支出安排的，进行利润分配时，现金分红在本次利润分配中所占比例最低应达到20%。

公司发展阶段不易区分但有重大资金支出安排的，可以按照上述第(3)项规定处理。

2、根据相关法律法规及《公司章程》等有关规定，为充分保护股东利益，尤其是中小投资者利益，结合公司实际情况，2026年4月22日公司召开第四届董事会第十四次会议审议通过《关于公司2025年年度利润分配预案的议案》。经董事会决议，公司2025年度拟以实施权益分派股权登记日登记的总股本扣除公司回购专用证券账户中的股份为基数分配利润。本次利润分配预案如下：公司拟向全体股东每10股派发现金红利4.60元(含税)。截至2025年12月31日，公司总股本140,000,000股，其中回购专用账户的股数为1,301,916股，因此本次拟发放现金红利的股本基数为138,698,084股，以此计算合计拟派发现金红利63,801,118.64元(含税)，占合并报表中归属于上市公司股东的净利润的比例为10.01%。本次利润分配不送红股，不进行资本公积金转增股本。公司通过回购专用账户所持有的公司股份不参与本次利润分配。

在实施权益分派的股权登记日前，因回购股份、股权激励归属等致使公司总股本扣除公司回购专用证券账户中的股份发生变动的，拟维持现金分红每股分配金额不变，相应调整分配总额，将另行公告具体调整情况。

本次利润分配预案尚需提交公司 2025 年年度股东会审议。

(二) 现金分红政策的专项说明

适用 不适用

| | |
|------------------------------------|--|
| 是否符合公司章程的规定或股东会决议的要求 | <input checked="" type="checkbox"/> 是 <input type="checkbox"/> 否 |
| 分红标准和比例是否明确和清晰 | <input checked="" type="checkbox"/> 是 <input type="checkbox"/> 否 |
| 相关的决策程序和机制是否完备 | <input checked="" type="checkbox"/> 是 <input type="checkbox"/> 否 |
| 独立董事是否履职尽责并发挥了应有的作用 | <input checked="" type="checkbox"/> 是 <input type="checkbox"/> 否 |
| 中小股东是否有充分表达意见和诉求的机会，其合法权益是否得到了充分保护 | <input checked="" type="checkbox"/> 是 <input type="checkbox"/> 否 |

(三) 报告期内盈利且母公司可供股东分配利润为正，但未提出现金利润分配方案预案的，公司应当详细披露原因以及未分配利润的用途和使用计划

适用 不适用

(四) 本报告期利润分配及资本公积金转增股本预案

适用 不适用

单位：元 币种：人民币

| | |
|------------------------------------|----------------|
| 每 10 股送红股数（股） | 0 |
| 每 10 股派息数（元）（含税） | 4.60 |
| 每 10 股转增数（股） | 0 |
| 现金分红金额（含税） | 63,801,118.64 |
| 合并报表中归属于上市公司普通股股东的净利润 | 637,605,501.01 |
| 现金分红金额占合并报表中归属于上市公司普通股股东的净利润的比率（%） | 10.01 |
| 以现金方式回购股份计入现金分红的金额 | 0.00 |
| 合计分红金额（含税） | 63,801,118.64 |
| 合计分红金额占合并报表中归属于上市公司普通股股东的净利润的比率（%） | 10.01 |

(五) 最近三个会计年度现金分红情况

适用 不适用

单位：元 币种：人民币

| | |
|-----------------------------------|------------------|
| 最近一个会计年度合并报表中归属于上市公司普通股股东的净利润 | 637,605,501.01 |
| 最近一个会计年度母公司报表年度末未分配利润 | 1,768,994,047.81 |
| 最近三个会计年度累计现金分红金额（含税）(1) | 159,571,166.15 |
| 最近三个会计年度累计回购并注销金额(2) | 0.00 |
| 最近三个会计年度现金分红和回购并注销累计金额(3)=(1)+(2) | 159,571,166.15 |
| 最近三个会计年度年均净利润金额(4) | 351,647,401.08 |

| | |
|--------------------------------|----------------|
| 最近三个会计年度现金分红比例 (%) (5)=(3)/(4) | 45.38 |
| 最近三个会计年度累计研发投入金额 | 143,692,470.28 |
| 最近三个会计年度累计研发投入占累计营业收入比例 (%) | 5.50 |

十一、公司股权激励计划、员工持股计划或其他员工激励措施的情况及其影响

(一) 股权激励总体情况

√适用 □不适用

1、报告期内股权激励计划方案

单位：元 币种：人民币

| 计划名称 | 激励方式 | 标的股票数量 | 标的股票数量占比(%) | 激励对象人数 | 激励对象人数占比(%) | 授予标的股票价格 |
|---------------------|----------|-------------|-------------|--------|-------------|-----------|
| 宏力达 2025 年限制性股票激励计划 | 第二类限制性股票 | 130.1916 万股 | 0.93 | 32 | 8.70 | 14.42 元/股 |

注：

- (1) “激励对象人数占比”以 2025 年 12 月 31 日的公司员工总数计算；
- (2) “授予标的股票价格”为截至报告期末因权益分派调整后的价格。

2、报告期内股权激励实施进展

√适用 □不适用

单位：股

| 计划名称 | 年初已授予股权激励数量 | 报告期新授予股权激励数量 | 报告期内可归属/行权/解锁数量 | 报告期内已归属/行权/解锁数量 | 授予价格/行权价格(元) | 期末已获授予股权激励数量 | 期末已获归属/行权/解锁股份数量 |
|---------------------|-------------|--------------|-----------------|-----------------|--------------|--------------|------------------|
| 宏力达 2025 年限制性股票激励计划 | 0 | 1,301,916 | 0 | 0 | 14.42 | 1,301,916 | 0 |

3、报告期内股权激励考核指标完成情况及确认的股份支付费用

√适用 □不适用

单位：元 币种：人民币

| 计划名称 | 报告期内公司层面考核指标完成情况 | 报告期确认的股份支付费用 |
|---------------------|------------------|--------------|
| 宏力达 2025 年限制性股票激励计划 | 已达到目标值 | 7,913,358.43 |
| 合计 | / | 7,913,358.43 |

(二) 相关激励事项已在临时公告披露且后续实施无进展或变化的

√适用 □不适用

| 事项概述 | 查询索引 |
|--|--|
| 2025 年 3 月 19 日，公司第三届董事会第二十一次会议和第三届监事会第十八次会议分别审议通过了《关于公司<2025 年限制性股票激励计划 | 具体内容详见公司于 2025 年 3 月 20 日在上海证券交易所网站 (www.sse.com.cn) 披露的《宏力达 2025 年限制性股票激励计划 (草案) 摘要 |

| | |
|--|---|
| <p>(草案)》及其摘要的议案》《关于公司<2025年限制性股票激励计划实施考核管理办法>的议案》等议案,拟以14.76元/股的授予价格向激励对象授予第二类限制性股票130.1916万股(含预留授予)。</p> | <p>公告》(公告编号:2025-004)、《宏力达2025年限制性股票激励计划(草案)》《宏力达2025年限制性股票激励计划实施考核管理办法》《宏力达2025年限制性股票激励计划首次授予激励对象名单》《宏力达监事会关于公司2025年限制性股票激励计划(草案)的核查意见》及相关公告。</p> |
| <p>2025年4月9日,公司2025年第一次临时股东大会审议通过了关于公司2025年限制性股票激励计划的相关议案。</p> | <p>具体内容详见公司于2025年4月10日在上海证券交易所网站(www.sse.com.cn)披露的《宏力达2025年第一次临时股东大会决议公告》(公告编号:2025-009)。</p> |
| <p>2025年4月15日,根据公司2025年第一次临时股东大会的授权,公司第三届董事会第二十三次会议和第三届监事会第二十次会议分别审议通过了《关于向公司2025年限制性股票激励计划激励对象首次授予限制性股票的议案》,同意以2025年4月15日为首次授予日,并以14.76元/股的授予价格向29名激励对象首次授予122.2216万股限制性股票。</p> | <p>具体内容详见公司于2025年4月16日在上海证券交易所网站(www.sse.com.cn)披露的《宏力达关于向公司2025年限制性股票激励计划激励对象首次授予限制性股票的公告》(公告编号:2025-018)、《宏力达2025年限制性股票激励计划首次授予激励对象名单(首次授予日)》及相关公告。</p> |
| <p>2025年7月28日,根据公司2025年第一次临时股东大会的授权,公司第四届董事会第二次会议审议通过了《关于向公司2025年限制性股票激励计划激励对象授予预留限制性股票的议案》,同意以2025年7月28日为预留授予日,并以14.76元/股的授予价格向3名激励对象授予预留的7.9700万股限制性股票。</p> | <p>具体内容详见公司于2025年7月29日在上海证券交易所网站(www.sse.com.cn)披露的《宏力达关于向公司2025年限制性股票激励计划激励对象授予预留限制性股票的公告》(公告编号:2025-028)、《宏力达2025年限制性股票激励计划预留授予激励对象名单(预留授予日)》及相关公告。</p> |
| <p>2025年8月27日,根据《宏力达2025年限制性股票激励计划(草案)》及公司2025年第一次临时股东大会的授权,公司第四届董事会第三次会议审议通过了《关于调整公司2025年限制性股票激励计划授予价格的议案》,同意公司将2025年限制性股票激励计划的授予价格由14.76元/股调整为14.42元/股。</p> | <p>具体内容详见公司于2025年8月28日在上海证券交易所网站(www.sse.com.cn)披露的《宏力达关于调整公司2025年限制性股票激励计划授予价格的公告》(公告编号:2025-033)及相关公告。</p> |

其他说明

适用 不适用

员工持股计划情况

适用 不适用

其他激励措施

适用 不适用

(三) 董事、高级管理人员和核心技术人员报告期内被授予的股权激励情况

1、 股票期权

适用 不适用

2、 第一类限制性股票

适用 不适用

3、 第二类限制性股票

√适用 □不适用

单位：股

| 姓名 | 职务 | 年初已获授予限制性股票数量 | 报告期新授予限制性股票数量 | 限制性股票的授予价格（元） | 报告期内可归属数量 | 报告期内已归属数量 | 期末已获授予限制性股票数量 | 报告期末市价（元） |
|-----|-------------------|---------------|---------------|---------------|-----------|-----------|---------------|-----------|
| 江咏 | 副董事长 | 0 | 170,000 | 14.42 | 0 | 0 | 170,000 | 36.13 |
| 张占 | 财务总监 | 0 | 57,600 | 14.42 | 0 | 0 | 57,600 | 36.13 |
| 袁敏捷 | 副总经理 | 0 | 48,000 | 14.42 | 0 | 0 | 48,000 | 36.13 |
| 宫文静 | 董事会秘书 | 0 | 48,000 | 14.42 | 0 | 0 | 48,000 | 36.13 |
| 赵金科 | 福建分公司研发部经理、核心技术人员 | 0 | 32,900 | 14.42 | 0 | 0 | 32,900 | 36.13 |
| 郑资 | 福建宏科技术总监、核心技术人员 | 0 | 29,900 | 14.42 | 0 | 0 | 29,900 | 36.13 |
| 合计 | / | / | 386,400 | / | 0 | 0 | 386,400 | / |

（四）报告期内对高级管理人员的考评机制，以及激励机制的建立、实施情况

√适用 □不适用

公司董事会薪酬与考核委员会负责拟定薪酬方案，制定公司高级管理人员的考核标准并进行考核。公司高级管理人员根据其在公司担任的具体职务，并按公司相关薪酬与绩效考核管理制度考核后领取薪酬。

十二、报告期内的内部控制制度建设及实施情况

√适用 □不适用

具体内容详见公司于2026年4月23日在上海证券交易所网站（www.sse.com.cn）披露的《上海宏力达信息技术股份有限公司内部控制评价报告》。

报告期内内部控制存在重大缺陷情况的说明

□适用 √不适用

十三、报告期内对子公司的管理控制情况

√适用 □不适用

公司全资子公司福建宏科、上海宏瑞通、厦门毅可泰、宏颢威电气、宏力达国际贸易、南通产投、厦门皓普威以及控股子公司宏百威均严格按照《公司法》《证券法》等法律法规以及公司章程的规定，规范经营行为，加强内部管理。宏力达结合公司的行业特点和业务拓展实际情况，建立健全子公司相关管理与考核制度，严格按照法律法规与公司制度规范子公司的生产与经营。

对子公司的管理控制存在异常的风险提示

□适用 √不适用

十四、内部控制审计报告的相关情况说明

√适用 □不适用

公司聘请大信会计师事务所（特殊普通合伙）对公司 2025 年内部控制的有效性进行了独立审计，具体内容详见公司于 2026 年 4 月 23 日在上海证券交易所网站（www.sse.com.cn）披露的《上海宏力达信息技术股份有限公司内部控制审计报告》。

是否披露内部控制审计报告：是

内部控制审计报告意见类型：标准的无保留意见

报告期或上年度是否被出具内部控制非标准审计意见

是 否

十五、上市公司治理专项行动自查问题整改情况

不适用

十六、董事会有关 ESG 情况的声明

报告期内，公司顺应国家和社会的全面发展，将环境、社会责任和其他公司治理的理念进一步根植于公司运营管理各个环节，持续推进和提高环境、社会和治理工作，积极履行企业相关的各方责任，充分尊重和维护股东、员工、客户、供应商等相关主体的合法权益，共同推动公司持续、高质量的发展。

公司高度重视环境责任，秉持“环境保护、绿色持续”的发展理念，积极履行社会责任。过去一年里，公司持续运行 ISO14001 环境管理体系，将绿色的理念贯穿整个产品生命周期，选择环保材料、工艺及设备，促进对环境的保护；公司对废弃物实施分类管理，避免废弃物排放对环境造成冲击。公司坚守环境保护标准，持续进行环境保护投入，开展绿色低碳的文化建设，加强内部宣传，增强员工节能降耗、保护环境意识，以实际行动助力国家绿色发展。在报告期内，公司未发生因环境问题而受到的行政处罚。

公司高度重视社会责任，一直以来积极参与社会公益活动。报告期内，公司积极发动员工参与志愿服务，开展实名注册，建立志愿者队伍档案，鼓励员工积极参加社会公益活动，用实际行动践行企业的社会责任。同时，公司持续加强工会在关爱员工、助力企业文化建设方面的积极作用，报告期内，公司工会组织了春节、妇女节等节日的员工慰问品发放活动，真正落实员工关怀。

公司高度重视企业治理。报告期内，公司严格按照《公司法》《证券法》《上市公司治理准则》等有关法律法规、规范性文件的要求，结合自身运作的实际情况，不断完善公司法人治理结构，严格执行内部控制制度，规范公司运作，加强内幕信息管理，持续推进治理体系建设、提升治理能力水平。在信息披露方面，公司持续强化信息披露工作水平及透明度，通过法定信息披露媒体、线上及线下投资者调研、上证 E 互动平台、投资者热线、业绩说明会等多重渠道，提升公司透明度，充分保障全体股东和相关投资者知情权和利益。

未来，公司董事会将持续贯彻及履行证监会关于加强企业 ESG 实践的要求，高度重视 ESG 工作对企业的重要作用，要求公司按照可持续发展的经营理念，注重环境保护，承担企业社会责任，并开展与利益相关方广泛的沟通与合作，不断提升公司管理水平。

十七、ESG 整体工作成果

适用 不适用

（一）本年度具有行业特色的 ESG 实践做法

适用 不适用

具体内容详见公司于 2026 年 4 月 23 日在上海证券交易所网站（www.sse.com.cn）披露的《宏力达 2025 年度环境、社会和公司治理（ESG）报告》。

（二）本年度 ESG 评级表现

适用 不适用

(三) 本年度被 ESG 主题指数基金跟踪情况

适用 不适用

十八、纳入环境信息依法披露企业名单的上市公司及其主要子公司的环境信息情况

适用 不适用

其他说明

适用 不适用

十九、社会责任工作情况

(一) 主营业务社会贡献与行业关键指标

详见本报告“第三节 管理层讨论与分析”之“一、报告期内公司所从事的主要业务、经营模式、行业情况说明”以及“二、经营情况讨论与分析”。

(二) 推动科技创新情况

公司所从事的配电网智能设备业务属于跨学科、技术密集型行业，公司经过多年发展形成了较为丰富的技术储备。核心产品智能柱上开关是以物联网和智能化技术对传统柱上开关进行改造后的成果，实现了传统电气开关与物联传感设备、边缘计算、工业控制设备的融合，在短路故障定位方面准确率达到 99%以上，在单相接地故障研判方面准确率达到 90%，充分发挥出了架空馈线自动化的作用，显著缩小了故障排查范围、缩短了排查时间、提高了故障抢修的效率，有效减少了因配电网故障产生的供电企业人力、物力、财力支出及电量损失、客户生产效益损失等影响。此外，其线损测量功能可为电网公司实现配电网同期线损采集与考核提供准确的数据支撑。

作为一家高新技术企业，公司深知推动行业发展的重要性，并将始终将标准化战略作为企业发展的重要组成部分，致力于开展具有前瞻性、先进性和专业性的标准化工作。在此过程中，公司积极与行业内其他企业及标准化组织建立紧密的合作关系，通过交流合作，共同推动标准化进程。近年来，公司已经陆续主导或参与了多个配电网产品相关标准的编制工作，这些标准对于规范市场、提升产品质量和安全性起到了推动作用。

未来，公司将持续致力于推动科技创新和产品品质的提升，在履行社会责任的实践中以实际行动为行业进步和社会发展贡献力量。

(三) 遵守科技伦理情况

公司始终坚守科技伦理理念，加强内部管理机制，防范伦理风险，优化科技创新伦理环境。在产品研发与应用过程中，公司积极践行负责任的科技创新，保护用户隐私，确保数据安全，维护社会公共利益；在内部管理上，公司重视潜在伦理风险的识别与防范，要求员工深入理解并遵守科技伦理原则；对于违反科技伦理的行为，公司将及时调查、处理，同时采取必要措施整改。公司将在科技创新过程中持续融入伦理治理，为构建可持续的科技生态系统贡献力量。

(四) 数据安全与隐私保护情况

公司建立并执行了完整的相关管理制度：《机房管理制度》《软件管理暂行办法》《办公设备管理实施细则》《无形资产管理制度》《信息系统管理制度》以保障在全流程中的数据安全。同时公司也采购了外部供应商的相关服务/设备（如阿里云的云安全中心，深信服的行为管理控制器等）以确保数据保密性、隐私性、安全性得以体现。

(五) 从事公益慈善活动的类型及贡献

| 类型 | 数量 | 情况说明 |
|-----------|------|--------|
| 对外捐赠 | | |
| 其中：资金（万元） | 1.00 | 西藏地震捐款 |
| 物资折款（万元） | | |
| 公益项目 | | |
| 其中：资金（万元） | | |
| 救助人数（人） | | |
| 乡村振兴 | | |
| 其中：资金（万元） | | |
| 物资折款（万元） | | |
| 帮助就业人数（人） | | |

1. 从事公益慈善活动的具体情况

适用 不适用

为促进社区共建工作落到实处，公司积极发动员工参与志愿服务，开展实名注册，根据所在街镇志愿服务中心的需求及活动需要，建立志愿者队伍档案，弘扬志愿服务精神、学雷锋志愿服务主题实践常态化，定期组织员工参与社会公益活动，奉献着“宏力达人”的力量。

2. 巩固拓展脱贫攻坚成果、乡村振兴等工作具体情况

适用 不适用

具体说明

适用 不适用

(六) 股东和债权人权益保护情况

报告期内，公司按照《公司法》《证券法》《上海证券交易所科创板股票上市规则》等有关法律法规的要求，不断完善公司法人治理结构，股东会、董事会和管理层科学决策，运转顺畅，公司会议的召集、召开及表决程序均符合相关规定。报告期内，公司严格履行信息披露义务，做到信息披露工作的真实、准确、及时、完整，同时向所有投资者公开披露信息，保障所有股东均有平等机会获得信息。公司按照《公司章程》规定的分红政策结合公司发展现状，制定分红方案。

(七) 职工权益保护情况

公司遵守《劳动法》《劳动合同法》等法律、法规和规范性文件的要求，不断健全人力资源管理体系、完善薪酬及激励机制，通过劳动合同签订和社会保险全员覆盖等方式，对员工的薪酬、福利、工作时间、休假、劳动保护等员工权益进行了制度规定和有力保护。公司坚持以人为本，为员工提供安全、舒适的工作环境，关注员工身心健康。

员工持股情况

| | |
|--------------------|----------|
| 员工持股人数（人） | 6 |
| 员工持股人数占公司员工总数比例（%） | 1.63 |
| 员工持股数量（万股） | 2,745.34 |
| 员工持股数量占总股本比例（%） | 19.61 |

(八) 供应商、客户和消费者权益保护情况

公司建立并执行了完整规范的采购内控管理制度，对采购流程、存货管理等事项进行了明确的规定。同时，公司亦建立了完善的供应商管理制度及合格供应商名录。针对初次合作的供应商，公司会基于生产能力、技术和质量保证能力、生产管理能力和产品价格等多维度对供应商进

行现场、函调等调查预审，经选择后的供应商需提供样品供公司确认，检验合格后进入小批量试产，试产评估合格后方可进入公司合格供应商名录，进行正式采购。此外，公司还会定期或不定期地对合格供应商就品质、交货日期、价格、服务等项目进行考核和监督，在产品交货期、产品质量控制等方面均得到了较高保障，能够充分保障供应商、客户和消费者的合法权益。

(九) 产品安全保障情况

报告期内，公司不断提升公司内部各项管理，不断优化管理流程、管理制度，全面贯彻执行 ISO9001 质量管理体系、ISO14001 环境管理体系和 ISO45001 职业健康安全管理体系，对生产过程实施严格的品质管控，确保产品品质符合标准要求，产品安全及质量均得到了较高的保障，并能够充分保障客户的合法权益。

(十) 知识产权保护情况

报告期内，公司持续提升自主创新能力，通过稳定的研发投入及时申请保护高质量知识产权。通过建立完善的知识产权管理制度，定期审查和更新等措施全面强化全员知识产权风险意识，确保知识产权的申请、审查、授权、维护等工作合理规范化，有效保障企业和客户的合法权益。

(十一) 在承担社会责任方面的其他情况

适用 不适用

二十、其他公司治理情况

(一) 党建情况

适用 不适用

(二) 投资者关系及保护

| 类型 | 次数 | 相关情况 |
|------------------|--|---|
| 召开业绩说明会 | 3 | 报告期内公司共召开 3 次业绩说明会，分别为 2024 年度暨 2025 年第一季度业绩说明会、2025 年半年度业绩说明会、2025 年第三季度业绩说明会。 |
| 借助新媒体开展投资者关系管理活动 | - | - |
| 官网设置投资者关系专栏 | <input checked="" type="checkbox"/> 是 <input type="checkbox"/> 否 | www.holystar.com.cn |

开展投资者关系管理及保护的具体情况

适用 不适用

公司建立并持续完善信息披露管理体系，严格贯彻执行已制定的《信息披露管理制度》《投资者关系管理制度》等内部制度，严格履行信息披露义务，保障信息披露的真实、准确、及时、完整。

报告期内，公司充分利用多渠道与投资者进行沟通交流。公司通过上证 E 互动、投资者电话、线上及线下投资者调研等方式，并按照相关法律法规的要求披露调研内容，建立公开、公平、透明、多维度的投资者沟通渠道，积极与投资者交流，加深投资者对公司的了解。

其他方式与投资者沟通交流情况说明

适用 不适用

(三) 信息披露透明度

适用 不适用

公司自上市以来，严格按照《上海证券交易所科创板股票上市规则》《上海证券交易所科创板上市公司自律监管指引》等相关法律法规以及公司《信息披露管理制度》等内部规章制度的规定，遵循公平、公开、公正对待所有股东的原则，严格履行信息披露义务，确保信息真实、准确、完整、及时、公平、不存在虚假记载、严重误导性陈述或重大遗漏。

(四) 机构投资者参与公司治理情况

适用 不适用

(五) 反商业贿赂及反贪污机制运行情况

适用 不适用

(六) 其他公司治理情况

适用 不适用

二十一、其他

适用 不适用

第五节 重要事项

一、承诺事项履行情况

(一) 公司实际控制人、股东、关联方、收购人以及公司等承诺相关方在报告期内或持续到报告期内的承诺事项

√适用 □不适用

| 承诺背景 | 承诺类型 | 承诺方 | 承诺内容 | 承诺时间 | 是否有履行期限 | 承诺期限 | 是否及时严格履行 | 如未能及时履行应说明未完成履行的具体原因 | 如未能及时履行应说明下一步计划 |
|---------------|------|--------------------------------|--|-----------------|---------|--------------------------------|----------|----------------------|-----------------|
| 与首次公开发行人相关的承诺 | 股份限售 | 公司控股股东鸿元投资及其一致行动人越海投资、鸿元能源及俞旺帮 | (1) 自发行人本次发行上市之日起 36 个月内，不转让或者委托他人管理本企业/本人于本次发行上市前已直接或间接持有的发行人股份，也不提议由发行人回购该部分股份。(2) 发行人本次发行上市后 6 个月内，如发行人股票连续 20 个交易日的收盘价均低于发行价（若公司股票在此期间发生派息、送股、资本公积金转增股本等除权除息事项的，则作除权除息处理），或者发行人上市后 6 个月期末（如该日不是交易日，则为该日后第一个交易日）发行人股票收盘价低于发行价（若公司股票在此期间发生派息、送股、资本公积金转增股本等除权除息事项的，则作除权除息处理），本企业/本人持有发行人上述股份的锁定期自动延长 6 个月。(3) 本企业/本人将严格遵守本企业/本人作出的关于股东持股锁定期的承诺，若本企业/本人所持有的发行人股份在锁定期届满后两年内减持的，股份减持的价格不低于发行人首次公开发行股票的发价。若在本企业/本人减持股份前，发行人已发生派息、送股、资本公积转增股本等除权除息事项，则本企业/本人的减持价格应不低于经相应调整后的发行价。(4) 若本企业/本人在限售期满后减持首发前股份的，应当明确并披露发行人的控制权安排，保证发行人持续稳定经营。(5) 本企业/本人将严格 | 2020 年 3 月 17 日 | 是 | 自上市之日起 42 个月内[详见备注]；锁定期届满 2 年内 | 是 | 不适用 | 不适用 |

| | | | | | | | | |
|------|-----------------------------------|--|------------------------|----------|--------------------------------------|----------|------------|------------|
| | | <p>遵守法律、法规、规范性文件关于控股股东的持股及股份变动的有关规定，如违反上述承诺，除按照法律、法规、规范性文件的规定承担相应的法律责任，本企业/本人应将违规减持而获得的全部收益上缴给发行人。（6）本企业/本人在锁定期届满后，在持有发行人 5%以上股份期间减持发行人首发前股份的，减持程序需严格遵守《中华人民共和国公司法》《中华人民共和国证券法》《上市公司股东、董监高减持股份的若干规定》《上海证券交易所科创板股票上市规则》等法律、法规、规范性文件关于股份减持及信息披露的规定。（7）发行人存在《上海证券交易所科创板股票上市规则》第十二章第二节规定的重大违法情形，触及退市标准的，自相关行政处罚决定或者司法裁判作出之日起至公司股票终止上市前，本企业/本人不减持发行人股份。（8）本承诺函为不可撤销之承诺函，自签署之日起生效。在本企业/本人持股期间，若股份锁定和减持的法律、法规、规范性文件、政策及证券监管机构的要求发生变化，则本企业/本人愿意自动适用变更后的法律、法规、规范性文件、政策及证券监管机构的要求。</p> | | | | | | |
| 股份限售 | <p>公司首次公开发行时任董事、时任监事、时任高级管理人员</p> | <p>（1）自发行人本次发行上市之日起 12 个月内，不转让或者委托他人管理本次发行前本人所持有的公司股份，也不提议由公司回购该部分股份。（2）发行人本次发行上市后 6 个月内，如发行人股票连续 20 个交易日的收盘价均低于发行价（若公司股票在此期间发生派息、送股、资本公积金转增股本等除权除息事项的，则作除权除息处理），或者发行人上市后 6 个月期末（如该日不是交易日，则为该日后第一个交易日）发行人股票收盘价低于发行价（若公司股票在此期间发生派息、送股、资本公积金转增股本等除权除息事项的，则作除权除息处理），本人持有发行人上述股份的锁定期自动延长 6 个月。（3）本人在担任公司董事、监事和高级管理人员</p> | <p>2020 年 3 月 17 日</p> | <p>是</p> | <p>自上市之日起 18 个月内[详见备注]；离职后 6 个月内</p> | <p>是</p> | <p>不适用</p> | <p>不适用</p> |

| | | | | | | | | |
|------|----------|--|------------|---|------------------------------|---|-----|-----|
| | | <p>期间，本人将向股份公司申报所持有的股份公司的股份及其变动情况。本人每年转让公司股份不超过本人持有的公司股份总数的 25%；离职后半年内，不转让本人所持有的公司股份。（4）本人所持公司股票在锁定期满后两年内减持的，其减持价格（如果因派发现金红利、送股、转增股本、增发新股等原因进行除权、除息的，须按照中国证券监督管理委员会、上海证券交易所的有关规定作相应调整）不低于公司首次公开发行股票时的发行价。（5）本人将严格遵守法律、法规、规范性文件关于股份锁定的有关规定以及本人关于股份锁定的承诺，本人不因职务变更、离职等原因而放弃履行上述承诺。如违反上述承诺，除按照法律、法规、规范性文件的规定承担相应的法律责任，本人应将违规减持而获得的全部收益上缴给发行人。（6）本承诺函为不可撤销之承诺函，自签署之日起生效。在本人持股期间，若股份锁定的法律、法规、规范性文件、政策及证券监管机构的要求发生变化，则本人愿意自动适用变更后的法律、法规、规范性文件、政策及证券监管机构的要求。</p> | | | | | | |
| 股份限售 | 公司核心技术人员 | <p>（1）自公司本次发行上市之日起十二个月内和本人离职后六个月内包括延长的锁定期内，本人不会通过直接或间接转让发行人的股权使得本人在发行人中拥有的权益比例降低。（2）自所持首发前股份限售期满之日起4年内，每年转让的首发前股份不得超过上市时所持公司首发前股份总数的 25%，减持比例可以累积使用。（3）若本人持有公司本次发行上市前股份的锁定期届满后两年内，本人通过直接或间接转让的方式降低在发行人中拥有的权益比例的，本人直接或间接转让的交易价格比照发行人股份当时的二级市场价格确定，并应符合相关法律、法规及证券交易所规范性文件的规定。（4）本人将严格遵守法律、法规、规范性文件关于股份锁定的有关规定以及本人关于股份锁定的承诺，本人不因职务</p> | 2020年3月17日 | 是 | 自上市之日起12个月内；离职后6个月内；限售期满后4年内 | 是 | 不适用 | 不适用 |

| | | | | | | | | | |
|----|----|--|-----------------|---|----|---|-----|-----|--|
| | | 变更、离职等原因而放弃履行上述承诺。如违反上述承诺，除按照法律、法规、规范性文件的规定承担相应的法律责任，本人应将违规减持而获得的全部收益上缴给发行人。（5）本承诺函为不可撤销之承诺函，自签署之日起生效。在本人持股期间，若股份锁定的法律、法规、规范性文件、政策及证券监管机构的要求发生变化，则本人愿意自动适用变更后的法律、法规、规范性文件、政策及证券监管机构的要求。 | | | | | | | |
| 其他 | 公司 | （1）本公司承诺，若本公司在投资者缴纳股票申购款后且股票尚未上市流通前，本公司本次发行上市的招股说明书有虚假记载、误导性陈述或者重大遗漏，在该等违法事实被中国证监会、证券交易所或司法机关等有权机关认定后，对于本公司首次公开发行的全部新股，本公司将按照投资者所缴纳股票申购款加算该期间内银行同期存款利息，对已缴纳股票申购款的投资者进行退款。（2）若本公司首次公开发行的股票上市流通后，本公司本次发行上市的招股说明书有虚假记载、误导性陈述或者重大遗漏，本公司将在该等违法事实被中国证监会、证券交易所或司法机关等有权机关认定之日起 10 个工作日内召开董事会或股东大会，并将按照董事会、股东大会审议通过的股份回购具体方案回购本公司首次公开发行的全部新股，回购价格不低于本次新股发行价格加新股上市日至回购要约发出日期间的同期银行活期存款利率。（3）如本公司本次发行上市的招股说明书有虚假记载、误导性陈述或者重大遗漏，致使投资者在证券交易中遭受损失，本公司将依法赔偿投资者损失。有权获得赔偿的投资者资格、投资者损失的范围认定、赔偿主体之间的责任划分和免责事由按照相关法律法规的规定执行。（4）如以上承诺事项被证明不真实或未被遵守，本公司将承担相应的法律责任，接受证券主管机关处罚或司法机关裁判。本公司将严格履行生效司法 | 2020 年 3 月 17 日 | 否 | 长期 | 是 | 不适用 | 不适用 | |

| | | | | | | | | | |
|----|------------------------------|---|------------|---|----|---|-----|-----|--|
| | | 文书认定的赔偿方式和赔偿金额，并接受社会监督，确保投资者合法权益得到有效保护。 | | | | | | | |
| 其他 | 公司控股股东鸿元投资及其一致行动人，公司实际控制人陈嘉伟 | (1) 本企业/本人承诺，如发行人本次发行上市的招股说明书有虚假记载、误导性陈述或者重大遗漏，在该等违法事实被中国证监会、证券交易所或司法机关等有权机关认定后，本企业/本人将督促发行人依法回购首次公开发行的全部新股。(2) 如发行人本次发行上市的招股说明书有虚假记载、误导性陈述或者重大遗漏，致使投资者在证券交易中遭受损失，本企业/本人将依法赔偿投资者损失。有权获得赔偿的投资者资格、投资者损失的范围认定、赔偿主体之间的责任划分和免责事由按照相关法律法规的规定执行。(3) 如以上承诺事项被证明不真实或未被遵守，本企业/本人将停止在发行人处领取薪水(如有)及/或股东分红(如有)，同时本企业/本人持有的发行人股份不得转让，直至实际履行上述承诺事项为止，并承担相应的法律责任，接受证券主管机关处罚或司法机关裁判。本企业/本人将严格履行生效司法文书认定的赔偿方式和赔偿金额，并接受社会监督，确保投资者合法权益得到有效保护。 | 2020年3月17日 | 否 | 长期 | 是 | 不适用 | 不适用 | |
| 其他 | 公司首次公开发行时任董事、时任监事、时任高级管理人员 | 如公司招股说明书有虚假记载、误导性陈述或者重大遗漏，致使投资者在证券交易中遭受损失的，本人将依法赔偿投资者损失。在中国证监会或人民法院等有权部门对上述违法行为作出最终认定或生效判决后，本人应向投资者进行赔偿。本人作为公司董事的，同时承诺，在公司召开的关于股份回购的董事会作出决议时，本人承诺就该等回购议案投赞成票。本人作为公司股东的，同时承诺，在公司召开的关于股份回购的股东大会作出决议时，本人承诺就该等回购议案投赞成票。如本人违反上述承诺，未能在监管部门或司法机关要求的期限内对投资者进行足额赔偿的，公司有权扣除本人在公司的工 | 2020年3月17日 | 否 | 长期 | 是 | 不适用 | 不适用 | |

| | | | | | | | | | |
|----|------------------------------|--|------------|---|----|---|-----|-----|--|
| | | 资、薪酬及津贴，用以对投资者进行赔偿，直至足额承担本人应当承担的赔偿责任为止。 | | | | | | | |
| 其他 | 公司 | (1) 本公司保证本次发行上市不存在任何欺诈发行的情形。(2) 如本公司不符合发行上市条件，以欺骗手段骗取发行注册并已经发行上市的，本公司将在该等违法事实被中国证监会、证券交易所或司法机关等有权机关认定之日起5个工作日内启动股份回购程序，回购发行人本次公开发行的全部新股。 | 2020年3月17日 | 否 | 长期 | 是 | 不适用 | 不适用 | |
| 其他 | 公司控股股东鸿元投资及其一致行动人，公司实际控制人陈嘉伟 | (1) 本企业/本人保证本次发行上市不存在任何欺诈发行的情形。(2) 如发行人不符合发行上市条件，以欺骗手段骗取发行注册并已经发行上市的，本企业/本人将在该等违法事实被中国证监会、证券交易所或司法机关等有权机关认定之日起5个工作日内启动股份回购程序，购回发行人本次公开发行的全部新股。 | 2020年3月17日 | 否 | 长期 | 是 | 不适用 | 不适用 | |
| 其他 | 公司 | 为优化投资回报机制，降低本次发行摊薄公司即期回报的影响，维护中小投资者合法权益，公司拟采取多种措施以提升公司的盈利能力，降低运营成本，增强公司的持续回报能力，具体措施如下：(1) 保证募集资金规范、有效使用，实现项目预期回报；(2) 积极、稳妥地实施募集资金投资项目；(3) 提高资金运营效率；(4) 完善内部控制，加强资金使用管理和对管理层考核；(5) 其他方式：公司承诺未来将根据中国证监会、上海证券交易所等监管机构出台的具体细则及要求，持续完善填补被摊薄即期回报的各项措施。公司上市后，如果公司未履行或者未完全履行上述承诺，有权主体可依照相关法律、法规、规章及规范性文件对发行人采取相应惩罚或约束措施，公司对此不持有异议。 | 2020年3月17日 | 否 | 长期 | 是 | 不适用 | 不适用 | |
| 其他 | 公司控股股东鸿元投资及其一致行动人，公司 | (1) 本企业/本人将不会越权干预发行人的经营管理活动，不侵占发行人利益，前述承诺是无条件且不可撤销的；(2) 若本企业/本人违反前述承诺或拒不履行前述承诺的，本企业/本人将在股东大会及中国证监会指定报 | 2020年3月17日 | 否 | 长期 | 是 | 不适用 | 不适用 | |

| | | | | | | | | |
|----|-----------------------|---|------------|---|----|---|-----|-----|
| | 实际控制人 陈嘉伟 | 刊公开作出解释并道歉，并接受中国证监会和上海证券交易所等证券监管机构对本企业/本人作出相关处罚或采取相关管理措施；对发行人或其他股东造成损失的，本企业/本人将依法给予补偿；（3）若上述承诺适用的法律、法规、规范性文件、政策及证券监管机构的要求发生变化，则本企业/本人愿意自动适用变更后的法律、法规、规范性文件、政策及证券监管机构的要求。 | | | | | | |
| 其他 | 公司首次公开发行时任董事、时任高级管理人员 | （1）本人承诺不无偿或以不公平条件向其他单位或者个人输送利益，也不采用其他方式损害公司利益；（2）本人承诺对个人的职务消费行为进行约束；（3）本人承诺不动用公司资产从事与其履行职责无关的投资、消费活动；（4）本人承诺由董事会或薪酬与考核委员会制定的薪酬制度与公司填补回报措施的执行情况相挂钩；（5）若公司后续推出股权激励计划，本人承诺拟公布的公司股权激励的行权条件与公司填补回报措施的执行情况相挂钩；（6）本人承诺切实履行公司制定的有关填补回报措施以及本人对此作出的任何有关填补回报措施的承诺，若本人违反前述承诺或拒不履行前述承诺的，本人将在股东大会及中国证监会指定报刊公开作出解释并道歉，并接受中国证监会和证券交易所对本人作出相关处罚或采取相关管理措施；对发行人或股东造成损失的，本人将依法给予补偿；（7）若上述承诺适用的法律、法规、规范性文件、政策及证券监管机构的要求发生变化，则本人愿意自动适用变更后的法律、法规、规范性文件、政策及证券监管机构的要求。 | 2020年3月17日 | 否 | 长期 | 是 | 不适用 | 不适用 |
| 其他 | 公司 | （1）如本公司非因不可抗力原因导致未能履行公开承诺事项的，需提出新的承诺（相关承诺需按法律、法规、公司章程的规定履行相关审批程序）并接受如下约束措施，直至新的承诺履行完毕或相应补救措施实施完毕：1)在股东大会、中国证监会或者上交所指定的披露媒体上公开说明未履行的具体原因并向股东和社会公众投 | 2020年3月17日 | 否 | 长期 | 是 | 不适用 | 不适用 |

| | | | | | | | | |
|----|------|--|------------|---|----|---|-----|-----|
| | | <p>投资者道歉。2) 对公司该等未履行承诺的行为负有个人责任的董事、监事、高级管理人员调减或停发薪酬或津贴。</p> <p>3) 给投资者造成损失的, 本公司将按中国证监会、上海证券交易所或其他有权机关的认定向投资者依法承担赔偿责任。(2) 如本公司因不可抗力原因导致未能履行公开承诺事项的, 需提出新的承诺(相关承诺需按法律、法规、公司章程的规定履行相关审批程序) 并接受如下约束措施, 直至新的承诺履行完毕或相应补救措施实施完毕: 1) 在股东大会、中国证监会或者上海证券交易所指定的披露媒体上公开说明未履行的具体原因并向股东和社会公众投资者道歉。2) 尽快研究将投资者利益损失降低到最小的处理方案, 并提交股东大会审议, 尽可能地保护本公司投资者利益。</p> | | | | | | |
| 其他 | 公司股东 | <p>(1) 如本企业/本人非因不可抗力原因导致未能履行公开承诺事项, 需提出新的补充承诺或替代承诺并接受如下约束措施, 直至新的承诺履行完毕或相应补救措施实施完毕: 1) 在股东大会、中国证监会或者上海证券交易所指定的披露媒体上公开说明未履行的具体原因并向股东和社会公众投资者道歉; 2) 不得转让公司股份。因继承、被强制执行、上市公司重组、为履行保护投资者利益承诺等必须转股的情形除外; 3) 暂不领取公司分配利润中归属于本企业/本人的部分; 4) 如因未履行相关承诺事项而获得收益的, 所获收益归公司所有, 并在获得收益的五个工作日内将所获收益支付给公司指定账户; 5) 如因本企业/本人未履行相关承诺事项, 给公司或者投资者造成损失的, 本企业/本人将依法赔偿公司或投资者损失。(2) 如本企业/本人因不可抗力原因导致未能履行公开承诺事项, 需提出新的补充承诺或替代承诺并接受如下约束措施, 直至新的承诺履行完毕或相应补救措施实施完毕: 1) 在股东大会、中国证监会或者上海证券交易所指定的披露媒体上及时、充分说明未履行</p> | 2020年3月17日 | 否 | 长期 | 是 | 不适用 | 不适用 |

| | | | | | | | | | |
|----|-----------------------------------|--|------------|---|----|---|-----|-----|--|
| | | 承诺的具体原因; 2) 尽快研究将投资者利益损失降低到最小的处理方案, 尽可能地保护公司投资者利益。 | | | | | | | |
| 其他 | 公司实际控制人陈嘉伟 | <p>(1) 如本人非因不可抗力原因导致未能履行公开承诺事项的, 需提出新的承诺并接受如下约束措施, 直至新的承诺履行完毕或相应补救措施实施完毕: 1) 在股东大会、中国证监会或者上海证券交易所指定的披露媒体上公开说明未履行的具体原因并向股东和社会公众投资者道歉。2) 不得直接或间接转让持有的公司股份。因继承、被强制执行、上市公司重组、为履行保护投资者利益承诺等必须转股的情形除外。3) 暂不领取公司分配利润中归属于本人的部分(如有)。4) 可以职务变更但不得主动要求离职。5) 主动申请调减或停发薪酬或津贴。6) 如果因未履行相关承诺事项而获得收益的, 所获收益归公司所有, 并在获得收益的五个工作日内将所获收益支付给公司指定账户。7) 如因本人未履行相关承诺事项, 给公司或者投资者造成损失的, 本人将依法赔偿公司或投资者损失。(2) 如本人因不可抗力原因导致未能履行公开承诺事项的, 需提出新的承诺并接受如下约束措施, 直至新的承诺履行完毕或相应补救措施实施完毕: 1) 在股东大会、中国证监会或者上海证券交易所指定的披露媒体上及时、充分说明未履行承诺的具体原因; 2) 尽快研究将投资者利益损失降低到最小的处理方案, 尽可能地保护公司投资者利益。</p> | 2020年3月17日 | 否 | 长期 | 是 | 不适用 | 不适用 | |
| 其他 | 公司首次公开发行时任董事、时任监事、时任高级管理人员、核心技术人员 | <p>(1) 如本人非因不可抗力原因导致未能履行公开承诺事项的, 需提出新的承诺并接受如下约束措施, 直至新的承诺履行完毕或相应补救措施实施完毕: 1) 在股东大会、中国证监会或者上海证券交易所指定的披露媒体上公开说明未履行的具体原因并向股东和社会公众投资者道歉。2) 不得直接或间接转让持有的公司股份。因继承、被强制执行、上市公司重组、为履行保护投资者利益承诺等必须转股的情形除外。3) 暂不领取公司分配利</p> | 2020年3月17日 | 否 | 长期 | 是 | 不适用 | 不适用 | |

| | | | | | | | | | |
|------------|------|------------|---|------------|---|-------------------------------|---|-----|-----|
| | | | <p>润中归属于本人的部分（如有）。4）可以职务变更但不得主动要求离职。5）主动申请调减或停发薪酬或津贴。6）如果因未履行相关承诺事项而获得收益的，所获收益归公司所有，并在获得收益的五个工作日内将所获收益支付给公司指定账户。7）如因本人未履行相关承诺事项，给公司或者投资者造成损失的，本人将依法赔偿公司或投资者损失。（2）如本人因不可抗力原因导致未能履行公开承诺事项的，需提出新的承诺并接受如下约束措施，直至新的承诺履行完毕或相应补救措施实施完毕：1）在股东大会、中国证监会或者上海证券交易所指定的披露媒体上及时、充分说明未履行承诺的具体原因；2）尽快研究将投资者利益损失降低到最小的处理方案，尽可能地保护公司投资者利益。</p> | | | | | | |
| 与股权激励相关的承诺 | 其他 | 公司 | 不为激励对象依本激励计划获取有关限制性股票提供贷款以及其他任何形式的财务资助，包括为其贷款提供担保。 | 2025年3月19日 | 否 | 长期 | 是 | 不适用 | 不适用 |
| | 其他 | 激励对象 | 若公司因信息披露文件中有虚假记载、误导性陈述或者重大遗漏，导致不符合授予权益或归属安排的，激励对象应当自相关信息披露文件被确认存在虚假记载、误导性陈述或者重大遗漏后，将由股权激励计划所获得的全部利益返还公司。 | 2025年3月19日 | 否 | 长期 | 是 | 不适用 | 不适用 |
| 其他承诺 | 股份限售 | 章辉、冷春田、赖安定 | <p>基于对公司未来发展的持续看好，章辉先生、冷春田先生、赖安定先生自愿延长其直接持有公司股份的锁定期，具体承诺如下：（1）在本人前期承诺的基础上，自愿将本人直接持有公司的股份的锁定期延长至上市之日起36个月，在承诺锁定期内不转让或者委托他人管理本人直接持有的公司股份，也不提议由公司回购该部分股份。（2）若本人所持有的公司股份在承诺锁定期届满后两年内减持的，本人减持公司股份的价格将根据当时的二级市场价格确定，并应符合相关法律、法规及证券交易所规范性文件的规定。（3）本承诺函为不可撤销</p> | 2021年1月13日 | 是 | 自上市之日起36个月；锁定期届满2年内 [详见备注] | 是 | 不适用 | 不适用 |

| | | | | | | | | | |
|--|--|--|--|--|--|--|--|--|--|
| | | | 之承诺函，自签署之日起生效。在本人持股期间，若股份锁定和减持的法律、法规、规范性文件、政策及证券监管机构的要求发生变化，则本人愿意自动适用变更后的法律、法规、规范性文件、政策及证券监管机构的要求。 | | | | | | |
|--|--|--|--|--|--|--|--|--|--|

注：2021年1月13日，因触发承诺的履行条件，承诺方持有公司股份锁定期延长6个月，公司控股股东鸿元投资及其一致行动人越海投资、鸿元能源及俞旺帮持有公司股份限售期延长至2024年4月14日；公司首次公开发行时任董事、时任监事、时任高级管理人员持有公司股份限售期延长至2022年4月14日。基于对公司未来发展的持续看好，公司董事长章辉、董事兼总经理冷春田、副总经理赖安定自愿将其直接持有公司股份的锁定期延长至2023年10月14日。具体详见公司于2021年1月14日在上海证券交易所披露的《宏力达关于公司控股股东及其一致行动人、董事、监事、高级管理人员延长股份锁定期的公告》（公告编号：2021-001）。

(二) 公司资产或项目存在盈利预测，且报告期仍处在盈利预测期间，公司就资产或项目

是否达到原盈利预测及其原因作出说明

已达到 未达到 不适用

(三) 业绩承诺情况

适用 不适用

业绩承诺变更情况

适用 不适用

其他说明

适用 不适用

二、报告期内控股股东及其他关联方非经营性占用资金情况

适用 不适用

三、违规担保情况

适用 不适用

四、公司董事会对会计师事务所“非标准意见审计报告”的说明

□适用 √不适用

五、公司对会计政策、会计估计变更或重大会计差错更正原因和影响的分析说明**（一）公司对会计政策、会计估计变更原因及影响的分析说明**

□适用 √不适用

（二）公司对重大会计差错更正原因及影响的分析说明

□适用 √不适用

（三）与前任会计师事务所进行的沟通情况

□适用 √不适用

（四）审批程序及其他说明

□适用 √不适用

六、聘任、解聘会计师事务所情况

单位：万元 币种：人民币

| | 现聘任 |
|------------------------|------------------|
| 境内会计师事务所名称 | 大信会计师事务所（特殊普通合伙） |
| 境内会计师事务所报酬 | 85 |
| 境内会计师事务所审计年限 | 9 年 |
| 境内会计师事务所注册会计师姓名 | 罗晓龙、吴兰 |
| 境内会计师事务所注册会计师审计服务的累计年限 | 罗晓龙（3 年）、吴兰（4 年） |
| 境外会计师事务所名称 | - |
| 境外会计师事务所报酬 | - |
| 境外会计师事务所审计年限 | - |
| 境外会计师事务所注册会计师姓名 | - |
| 境外会计师事务所注册会计师审计年限 | - |

| | 名称 | 报酬 |
|--------------|------------------|----|
| 内部控制审计会计师事务所 | 大信会计师事务所（特殊普通合伙） | 20 |
| 保荐人 | 华泰联合证券有限责任公司 | - |

聘任、解聘会计师事务所的情况说明

√适用 □不适用

2025 年 6 月 27 日，公司 2024 年年度股东大会审议通过《关于续聘公司 2025 年度审计机构的议案》，同意续聘大信会计师事务所（特殊普通合伙）为公司 2025 年度审计机构。

审计期间改聘会计师事务所的情况说明

□适用 √不适用

审计费用较上一年度下降 20%以上（含 20%）的情况说明

□适用 √不适用

七、面临退市风险的情况

(一) 导致退市风险警示的原因

适用 不适用

(二) 公司拟采取的应对措施

适用 不适用

(三) 面临终止上市的情况和原因

适用 不适用

八、破产重整相关事项

适用 不适用

九、重大诉讼、仲裁事项

本年度公司有重大诉讼、仲裁事项 本年度公司无重大诉讼、仲裁事项

十、上市公司及其董事、高级管理人员、控股股东、实际控制人涉嫌违法违规、受到处罚及整改情况

适用 不适用

十一、报告期内公司及其控股股东、实际控制人诚信状况的说明

适用 不适用

十二、重大关联交易

(一) 与日常经营相关的关联交易

1、已在临时公告披露且后续实施无进展或变化的事项

适用 不适用

2、已在临时公告披露，但有后续实施的进展或变化的事项

适用 不适用

3、临时公告未披露的事项

适用 不适用

(二) 资产或股权收购、出售发生的关联交易

1、已在临时公告披露且后续实施无进展或变化的事项

适用 不适用

2、已在临时公告披露，但有后续实施的进展或变化的事项

适用 不适用

3、临时公告未披露的事项

适用 不适用

4、涉及业绩约定的，应当披露报告期内的业绩实现情况

适用 不适用

(三) 共同对外投资的重大关联交易

1、已在临时公告披露且后续实施无进展或变化的事项

适用 不适用

2、已在临时公告披露，但有后续实施的进展或变化的事项

适用 不适用

3、临时公告未披露的事项

适用 不适用

(四) 关联债权债务往来

1、已在临时公告披露且后续实施无进展或变化的事项

适用 不适用

2、已在临时公告披露，但有后续实施的进展或变化的事项

适用 不适用

3、临时公告未披露的事项

适用 不适用

(五) 公司与存在关联关系的财务公司、公司控股财务公司与关联方之间的金融业务

适用 不适用

(六) 其他

适用 不适用

十三、重大合同及其履行情况

(一) 托管、承包、租赁事项

1、托管情况

适用 不适用

2、承包情况

适用 不适用

3、租赁情况

适用 不适用

(二) 担保情况

√适用 □不适用

单位：元 币种：人民币

| 公司对外担保情况（不包括对子公司的担保） | | | | | | | | | | | | | | |
|---------------------------|-------------|------------------|--------------|---------------|---------------|-------------|--------|---------|------------|--------------|--------|-------------------------------|----------|------|
| 担保方 | 担保方与上市公司的关系 | 被担保方 | 担保金额 | 担保发生日期(协议签署日) | 担保起始日 | 担保到期日 | 担保类型 | 担保物(如有) | 担保是否已经履行完毕 | 担保是否逾期 | 担保逾期金额 | 反担保情况 | 是否为关联方担保 | 关联关系 |
| 宏力达 | 公司本部 | 宏力达与中腾微网共同组建的联合体 | 1,757,200.00 | 2025年11月10日 | 2025年11月10日 | 2026年10月28日 | 连带责任担保 | 无 | 否 | 否 | - | 中腾微网及其股东北京中腾基业科技有限公司向公司提供反担保。 | 否 | |
| 报告期内担保发生额合计（不包括对子公司的担保） | | | | | | | | | | 1,757,200.00 | | | | |
| 报告期末担保余额合计（A）（不包括对子公司的担保） | | | | | | | | | | 1,757,200.00 | | | | |
| 公司及其子公司对子公司的担保情况 | | | | | | | | | | | | | | |
| 担保方 | 担保方与上市公司的关系 | 被担保方 | 被担保方与上市公司的关系 | 担保金额 | 担保发生日期(协议签署日) | 担保起始日 | 担保到期日 | 担保类型 | 担保是否已经履行完毕 | 担保是否逾期 | 担保逾期金额 | 是否存在反担保 | | |
| 宏力达 | 公司本部 | 厦门皓普威 | 全资子公司 | 22,883,508.93 | 2024年8月1日 | 2024年8月1日 | 不适用 | 连带责任担保 | 否 | 否 | - | 否 | | |

| | | | | | | | | | | | | |
|-------------------------------------|------|---------|-------|--|-------------|-------------|-----|--------|---|---|---|---------------|
| 宏力达 | 公司本部 | 宏力达国际贸易 | 全资子公司 | 22,883,508.93 | 2024年12月22日 | 2024年12月22日 | 不适用 | 连带责任担保 | 否 | 否 | - | 否 |
| 报告期内对子公司担保发生额合计 | | | | | | | | | | | | 0.00 |
| 报告期末对子公司担保余额合计 (B) | | | | | | | | | | | | 45,767,017.86 |
| 公司担保总额情况 (包括对子公司的担保) | | | | | | | | | | | | |
| 担保总额 (A+B) | | | | | | | | | | | | 47,524,217.86 |
| 担保总额占公司净资产的比例 (%) | | | | | | | | | | | | 1.09 |
| 其中: | | | | | | | | | | | | |
| 为股东、实际控制人及其关联方提供担保的金额 (C) | | | | | | | | | | | | 0.00 |
| 直接或间接为资产负债率超过70%的被担保对象提供的债务担保金额 (D) | | | | | | | | | | | | 22,883,508.93 |
| 担保总额超过净资产50%部分的金额 (E) | | | | | | | | | | | | 0.00 |
| 上述三项担保金额合计 (C+D+E) | | | | | | | | | | | | 22,883,508.93 |
| 未到期担保可能承担连带清偿责任说明 | | | | 不适用 | | | | | | | | |
| 担保情况说明 | | | | <p>1、公司于2025年10月20日召开第四届董事会第六次会议审议通过了《关于对外提供担保的议案》。为满足业务开展需要，公司代表宏力达与中腾微网共同组建的联合体开具总金额不超过450万美元（按报告期末中国人民银行公布的人民币汇率中间价折算的人民币金额为31,629,600.00元）的相关保函，保函类型包括但不限于投标保函、履约保函、预付款保函等，中腾微网及其控股股东向公司提供公司认可和接受的反担保。截至本报告期末，已实际发生金额为25万美元（按报告期末中国人民银行公布的人民币汇率中间价折算的人民币金额为1,757,200.00元），实际执行金额未超过上述审议额度，剩余额度将在担保额度有效期内根据实际情况继续使用。</p> <p>2、根据战略发展及海外市场拓展需要，公司全资子公司厦门皓普威及宏力达国际贸易（曾用名：上海宏颢威实业有限公司）对外签署了相关合作协议，为履行其在合同项下的义务和责任，公司提供连带责任担保，担保金额均为12,250,000.00沙特里亚尔（按报告期末中国人民银行公布的人民币汇率中间价折算的人民币金额均为22,883,508.93元）。公司于2024年7月26日召开第三届董事会第十七次会议审议通过了《关于对外担保额度预计的议案》，担保额度合计不超过人民币（或等值外币）10,000万元，实际执行金额未超过上述审议额度。</p> | | | | | | | | |

注1：公司于2026年1月14日、2026年2月2日分别召开第四届董事会第十次会议、2026年第一次临时股东会，审议通过了《关于使用部分超募资金收购中腾微网（北京）科技有限公司50.9323%股权的议案》。截至本报告披露日，中腾微网已成为公司控股子公司并被纳入公司合并报表范围内。

注2：公司于2025年3月19日召开第三届董事会第二十一次会议审议通过了《关于为参股子公司提供担保的议案》，为了支持公司海外业务的拓展，满足参股子公司生产经营和业务发展，公司拟为Holystar Arabia提供不超过人民币（或等值外币）2,000万元的担保额度，担保方式包括但不限于一般保证、连带责任保证、抵押担保、质押担保或多种担保方式相结合等相关法律法规规定的担保类型，有效期为自公司董事会审议通过之日起12个月内。报告期内公司尚未使用该笔担保额度。

注3：公司于2025年9月25日召开第四届董事会第五次会议审议通过了《关于对外提供反担保的议案》，为了满足参股公司经营发展的资金需要，公司及皓普威拟按照宏百威在Holystar Arabia的持股比例向Abdullah Abunayyan Investment Holding Company提供本金额度不超过2,107万沙特里亚尔（按报告期末中国人民银行公布的人民币汇率中间价折算的人民币金额约为3,935.96万元）的反担保，反担保的方式包括但不限于连带责任保证、抵押担保或多种担保方式相结合等法律法规规定的担保类型。宏百威的其他股东按相应持股比例为公司及皓普威本次反担保事项提供反担保。报告期内公司尚未使用该笔担保额度。

注4：公司于2025年12月29日召开第四届董事会第九次会议审议通过了《关于对外提供反担保的议案》，为了满足参股公司经营发展的资金需要，公司及皓普威拟按照宏百威在Holystar Arabia的持股比例向Abdullah Abunayyan Investment Holding Company提供本金额度不超过1,568万沙特里亚尔（按报告期末中国人民银行公布的人民币汇率中间价折算的人民币金额约为2,929.09万元）的反担保，反担保的方式包括但不限于连带责任保证、抵押担保或多种担保方式相结合等法律法规规定的担保类型。宏百威的其他股东按相应持股比例为公司及皓普威本次反担保事项提供反担保。报告期内公司尚未使用该笔担保额度。

(三) 委托他人进行现金资产管理的情况

1、委托理财情况

(1). 委托理财总体情况

√适用 □不适用

单位：元 币种：人民币

| 类型 | 风险特征 | 未到期余额 | 逾期未收回金额 |
|--------|------|------------------|---------|
| 银行理财产品 | 低风险 | 1,063,840,000.00 | 0 |
| 券商理财产品 | 低风险 | 40,000,000.00 | 0 |
| 券商理财产品 | 中低风险 | 20,000,000.00 | 0 |
| 券商理财产品 | 中风险 | 80,000,000.00 | 0 |
| 私募基金产品 | 中风险 | 84,963,216.99 | 0 |
| 私募基金产品 | 中高风险 | 20,000,000.00 | 0 |

| | | | |
|----|------|----------------|---|
| 其他 | 中低风险 | 100,607,482.70 | 0 |
|----|------|----------------|---|

其他情况

□适用 √不适用

(2). 单项委托理财情况

√适用 □不适用

单位：元 币种：人民币

| 受托人 | 委托理财类型 | 风险特征 | 委托理财金额 | 委托理财起始日期 | 委托理财终止日期 | 资金投向 | 是否存在受限情形 | 实际收益或损失 | 未到期金额 | 逾期未收回金额 |
|------------------|--------|------|----------------|------------|------------|-------|----------|--------------|----------------|---------|
| 中信保诚基金管理有限公司 | 其他 | 中低风险 | 150,000,000.00 | 2022/3/1 | 2027/3/1 | 混合类资产 | 否 | 1,115,084.00 | 100,607,482.70 | |
| 上海元康投资管理有限公司 | 私募基金产品 | 中风险 | 30,000,000.00 | 2024/8/19 | / | 混合类资产 | 否 | 1,542,534.37 | 30,000,000.00 | |
| 上海元康投资管理有限公司 | 私募基金产品 | 中风险 | 30,000,000.00 | 2024/3/18 | 2025/11/19 | 混合类资产 | 否 | 1,669,828.65 | | |
| 上海元康投资管理有限公司 | 私募基金产品 | 中风险 | 30,000,000.00 | 2024/5/22 | 2025/11/26 | 混合类资产 | 否 | 1,433,435.98 | | |
| 上海元康投资管理有限公司 | 私募基金产品 | 中风险 | 30,000,000.00 | 2024/11/27 | / | 混合类资产 | 否 | 1,338,976.42 | 19,566,798.81 | |
| 上海元康投资管理有限公司 | 私募基金产品 | 中风险 | 10,000,000.00 | 2025/1/15 | / | 混合类资产 | 否 | 520,975.96 | 10,000,000.00 | |
| 上海元康投资管理有限公司 | 私募基金产品 | 中风险 | 5,396,418.18 | 2025/1/16 | / | 混合类资产 | 否 | | 5,396,418.18 | |
| 上海元康投资管理有限公司 | 私募基金产品 | 中风险 | 20,000,000.00 | 2025/4/16 | / | 混合类资产 | 否 | | 20,000,000.00 | |
| 天算量化（北京）资本管理有限公司 | 私募基金产品 | 中高风险 | 20,000,000.00 | 2025/11/28 | / | 混合类资产 | 否 | | 20,000,000.00 | |

| | | | | | | | | | | |
|------------------|--------|------|---------------|------------|------------|---------|---|------------|---------------|--|
| 中信建投基金管理有限公司 | 公募基金产品 | 中低风险 | 20,000,000.00 | 2025/3/11 | 2025/7/21 | 固定收益类资产 | 否 | 151,083.65 | | |
| 宏利基金管理有限公司 | 公募基金产品 | 中低风险 | 20,000,000.00 | 2025/7/25 | 2025/12/15 | 固定收益类资产 | 否 | 27,603.97 | | |
| 上海国泰海通证券资产管理有限公司 | 券商理财产品 | 中风险 | 15,000,000.00 | 2025/7/31 | / | 混合类资产 | 否 | | 15,000,000.00 | |
| 上海国泰海通证券资产管理有限公司 | 券商理财产品 | 中风险 | 15,000,000.00 | 2025/7/31 | / | 混合类资产 | 否 | | 15,000,000.00 | |
| 国泰海通证券股份有限公司 | 券商理财产品 | 低风险 | 10,000,000.00 | 2025/7/31 | 2026/7/28 | 浮动收益凭证 | 否 | | 10,000,000.00 | |
| 国泰海通证券股份有限公司 | 券商理财产品 | 低风险 | 10,000,000.00 | 2025/10/16 | 2026/10/14 | 浮动收益凭证 | 否 | | 10,000,000.00 | |
| 华泰证券（上海）资产管理有限公司 | 券商理财产品 | 中风险 | 20,000,000.00 | 2025/8/1 | / | 混合类资产 | 否 | | 20,000,000.00 | |
| 中信证券资产管理有限公司 | 券商理财产品 | 中风险 | 10,000,000.00 | 2025/8/5 | / | 混合类资产 | 否 | | 10,000,000.00 | |
| 中信证券资产管理有限公司 | 券商理财产品 | 中风险 | 20,000,000.00 | 2025/8/5 | / | 混合类资产 | 否 | | 20,000,000.00 | |
| 东方财富证券股份有限公司 | 券商理财产品 | 中低风险 | 20,000,000.00 | 2025/8/7 | / | 固定收益类资产 | 否 | | 20,000,000.00 | |
| 东方证券股份有限公司 | 券商理财产品 | 低风险 | 10,000,000.00 | 2025/6/19 | 2026/6/17 | 浮动收益凭证 | 否 | | 10,000,000.00 | |
| 中信建投证券股份有限公司 | 券商理财产品 | 低风险 | 10,000,000.00 | 2025/8/14 | 2026/8/5 | 浮动收益凭证 | 否 | | 10,000,000.00 | |
| 信银理财有限责任公司 | 银行理财产品 | 低风险 | 5,000,000.00 | 2025/9/18 | / | 固定收益类资产 | 否 | | 5,000,000.00 | |
| 信银理财有限责任公司 | 银行理财产品 | 低风险 | 10,490,000.00 | 2025/12/10 | / | 固定收益类资产 | 否 | | 10,490,000.00 | |

| | | | | | | | | | | |
|-----------------------|--------|-----|---------------|------------|-----------|-----------|---|--|---------------|--|
| 民生理财有限责任公司 | 银行理财产品 | 低风险 | 20,000,000.00 | 2025/10/14 | / | 固定收益类资产 | 否 | | 20,000,000.00 | |
| 民生理财有限责任公司 | 银行理财产品 | 低风险 | 25,000,000.00 | 2025/11/4 | / | 固定收益类资产 | 否 | | 25,000,000.00 | |
| 民生理财有限责任公司 | 银行理财产品 | 低风险 | 40,000,000.00 | 2025/11/4 | / | 固定收益类资产 | 否 | | 40,000,000.00 | |
| 中国民生银行股份有限公司上海松江支行 | 银行理财产品 | 低风险 | 60,000,000.00 | 2025/12/29 | 2026/1/29 | 存款及衍生金融工具 | 否 | | 60,000,000.00 | |
| 浙商银行股份有限公司上海松江支行 | 银行理财产品 | 低风险 | 20,000,000.00 | 2025/9/30 | 2026/3/30 | 存款及衍生金融工具 | 否 | | 20,000,000.00 | |
| 浙商银行股份有限公司上海松江支行 | 银行理财产品 | 低风险 | 20,000,000.00 | 2025/9/30 | 2026/3/30 | 存款及衍生金融工具 | 否 | | 20,000,000.00 | |
| 浙商银行股份有限公司上海松江支行 | 银行理财产品 | 低风险 | 15,000,000.00 | 2025/10/17 | 2026/1/16 | 存款及衍生金融工具 | 否 | | 15,000,000.00 | |
| 浙商银行股份有限公司上海松江支行 | 银行理财产品 | 低风险 | 15,000,000.00 | 2025/10/17 | 2026/1/16 | 存款及衍生金融工具 | 否 | | 15,000,000.00 | |
| 上海浦东发展银行股份有限公司上海漕河泾支行 | 银行理财产品 | 低风险 | 30,000,000.00 | 2025/10/9 | 2026/4/9 | 存款及衍生金融工具 | 否 | | 30,000,000.00 | |
| 上海浦东发展银行股份有限公司上海漕河泾支行 | 银行理财产品 | 低风险 | 30,000,000.00 | 2025/11/10 | 2026/5/11 | 存款及衍生金融工具 | 否 | | 30,000,000.00 | |
| 上海浦东发展银行股份有限公司 | 银行理财产品 | 低风险 | 40,000,000.00 | 2025/12/26 | 2026/2/2 | 存款及衍生金融工具 | 否 | | 40,000,000.00 | |

| | | | | | | | | | | |
|--------------------|--------|-----|---------------|------------|-----------|------------|---|--|---------------|--|
| 公司上海漕河泾支行 | | | | | | | | | | |
| 宁波银行股份有限公司上海虹桥支行 | 银行理财产品 | 低风险 | 45,000,000.00 | 2025/12/18 | 2026/4/1 | 存款及衍生金融工具 | 否 | | 45,000,000.00 | |
| 兴业银行股份有限公司上海金沙江支行 | 银行理财产品 | 低风险 | 40,000,000.00 | 2025/12/26 | 2026/1/29 | 存款及衍生金融工具 | 否 | | 40,000,000.00 | |
| 中国光大银行股份有限公司上海松江支行 | 银行理财产品 | 低风险 | 40,000,000.00 | 2025/12/26 | 2026/1/26 | 存款及衍生金融工具 | 否 | | 40,000,000.00 | |
| 厦门国际银行股份有限公司上海普陀支行 | 银行理财产品 | 低风险 | 40,000,000.00 | 2025/12/29 | 2026/1/29 | 存款及衍生金融工具 | 否 | | 40,000,000.00 | |
| 招商银行股份有限公司上海九亭支行 | 银行理财产品 | 低风险 | 3,500,000.00 | 2025/12/31 | 2026/1/30 | 存款及衍生金融工具 | 否 | | 3,500,000.00 | |
| 广发银行股份有限公司上海延安支行 | 银行理财产品 | 低风险 | 40,000,000.00 | 2025/4/30 | 2028/4/29 | 存款及固定收益类资产 | 否 | | 40,000,000.00 | |
| 杭州银行股份有限公司上海徐汇支行 | 银行理财产品 | 低风险 | 30,000,000.00 | 2025/5/13 | 2026/5/13 | 存款及固定收益类资产 | 否 | | 30,000,000.00 | |
| 杭州银行股份有限公司上海徐汇支行 | 银行理财产品 | 低风险 | 20,000,000.00 | 2025/6/4 | 2026/4/7 | 存款及固定收益类资产 | 否 | | 20,000,000.00 | |
| 杭州银行股份有限公司上海徐汇支行 | 银行理财产品 | 低风险 | 30,000,000.00 | 2025/6/4 | 2026/4/8 | 存款及固定收益类资产 | 否 | | 30,000,000.00 | |
| 杭州银行股份有限公司上海徐汇支行 | 银行理财产品 | 低风险 | 20,000,000.00 | 2025/6/4 | 2026/4/8 | 存款及固定收益类资产 | 否 | | 20,000,000.00 | |

| | | | | | | | | | | |
|----------------------|--------|-----|----------------|-----------|----------|-----------|---|--|----------------|--|
| 上海浦东发展银行股份有限公司上海闵行支行 | 银行理财产品 | 低风险 | 373,950,000.00 | 2025/11/3 | 2026/5/6 | 存款及衍生金融工具 | 否 | | 373,950,000.00 | |
| 上海浦东发展银行股份有限公司上海闵行支行 | 银行理财产品 | 低风险 | 50,900,000.00 | 2025/12/1 | 2026/6/1 | 存款及衍生金融工具 | 否 | | 50,900,000.00 | |

其他情况

适用 不适用

(3). 委托理财减值准备

适用 不适用

2、委托贷款情况

(1). 委托贷款总体情况

适用 不适用

其他情况

适用 不适用

(2). 单项委托贷款情况

适用 不适用

其他情况

适用 不适用

(3). 委托贷款减值准备

适用 不适用

3、其他情况

适用 不适用

(四) 其他重大合同

适用 不适用

十四、募集资金使用进展说明

适用 不适用

(一) 募集资金整体使用情况

适用 不适用

单位：元

| 募集资金来源 | 募集资金到位时间 | 募集资金总额 | 募集资金净额 (1) | 招股书或募集说明书中募集资金承诺投资总额 (2) | 超募资金总额 (3) = (1) - (2) | 截至报告期末累计投入募集资金总额 (4) | 其中：截至报告期末超募资金累计投入总额 (5) | 截至报告期末募集资金累计投入进度 (%) (6) = (4)/(1) | 截至报告期末超募资金累计投入进度 (%) (7) = (5)/(3) | 本年度投入金额 (8) | 本年度投入金额占比 (%) (9) = (8)/(1) | 变更用途的募集资金总额 |
|----------|------------|------------------|------------------|-----------------------------|---------------------------|----------------------|----------------------------|------------------------------------|------------------------------------|---------------|-----------------------------|-------------|
| 首次公开发行股票 | 2020年9月30日 | 2,205,750,000.00 | 2,066,304,933.20 | 1,200,000,000.00 | 866,304,933.20 | 1,029,823,394.50 | 289,013,479.22 | 49.84 | 33.36 | 17,853,312.31 | 0.86 | 0.00 |
| 合计 | / | 2,205,750,000.00 | 2,066,304,933.20 | 1,200,000,000.00 | 866,304,933.20 | 1,029,823,394.50 | 289,013,479.22 | / | / | 17,853,312.31 | / | 0.00 |

其他说明

适用 不适用

(二) 募投项目明细

适用 不适用

1、募集资金明细使用情况

√适用 □不适用

单位：元

| 募集资金来源 | 项目名称 | 项目性质 | 是否为招股书或者募集说明书中的承诺投资项目 | 是否涉及变更投向 | 募集资金计划投资总额 (1) | 本年投入金额 | 截至报告期末累计投入募集资金总额 (2) | 截至报告期末累计投入进度 (%) (3)=(2)/(1) | 项目达到预定可使用状态日期 | 是否已结项 | 投入进度是否符合计划的进度 | 投入进度未达计划的具体原因 | 本年实现的效益 | 本项目已实现的效益或者研发成果 | 项目可行性是否发生重大变化, 如是, 请说明具体情况 | 节余金额 |
|----------|---------------------------|------|-----------------------|-----------------------|----------------|---------------|----------------------|------------------------------|---------------|-------|---------------|---------------|--|---|----------------------------|----------------|
| 首次公开发行股票 | 上海生产基地及研发中心和总部大楼建设项目 | 生产建设 | 是 | 否 | 554,594,600.00 | 17,853,312.31 | 282,553,304.87 | 50.95 | 2024年9月 | 是 | 是 | / | 一二次融合环网柜17套 | 一二次融合环网柜17套 | 否 | 272,041,295.13 |
| 首次公开发行股票 | 泉州生产基地建设项目 | 生产建设 | 是 | 是, 此项目未取消, 调整募集资金投资总额 | 104,248,949.14 | - | 104,242,310.41 | 99.99 | 2022年7月 | 是 | 是 | / | 故障指示器 13,238套; 智能柱上开关 1,129套; 开关本体 10,508套; 控制终端 11,180套 | 故障指示器 48,138套; 智能柱上开关 30,040套; 开关本体 25,057套; 控制终端 26,057套 | 否 | 6,638.73 |
| 首次公开发行股票 | 补充流动资金 | 补流还贷 | 是 | 否 | 304,014,300.00 | - | 304,014,300.00 | 100.00 | / | 是 | 是 | / | / | / | 否 | / |
| 首次公开发行股票 | 泉州生产基地建设项目节余募集资金—永久补充流动资金 | 补流还贷 | 否 | 否 | 50,000,000.00 | - | 50,000,000.00 | 100.00 | / | 是 | 是 | / | / | / | 否 | / |
| 首次公开发行股票 | 泉州生产基地建设项目节余募集资金—尚未明确用途 | 其他 | 否 | 否 | 187,142,150.86 | - | / | / | / | 否 | 是 | / | / | / | 否 | / |
| 首次公开发行股票 | 超募资金 | 其他 | 否 | 否 | 866,304,933.20 | - | 289,013,479.22 | 33.36 | / | 否 | 是 | / | / | / | 否 | / |

| | | | | | | | | | | | | | | | |
|----|---|---|---|---|------------------|---------------|------------------|---|---|---|---|---|---|---|----------------|
| 合计 | / | / | / | / | 2,066,304,933.20 | 17,853,312.31 | 1,029,823,394.50 | / | / | / | / | / | / | / | 272,047,933.86 |
|----|---|---|---|---|------------------|---------------|------------------|---|---|---|---|---|---|---|----------------|

注：“上海生产基地及研发中心和总部大楼建设项目”的“本年投入金额”为报告期内支付的项目尾款。

2、超募资金明细使用情况

√适用 □不适用

单位：元

| 用途 | 性质 | 拟投入超募资金总额 (1) | 截至报告期末累计投入超募资金总额 (2) | 截至报告期末累计投入进度 (%) (3)=(2)/(1) | 备注 |
|----------|------|------------------|-------------------------|------------------------------------|-----|
| 永久补充流动资金 | 补流还贷 | 259,000,000.00 | 259,000,000.00 | 100.00 | |
| 回购股份 | 回购 | 30,000,000.00 | 30,013,479.22 | 100.04 | 注 1 |
| 尚未明确用途 | 尚未使用 | 577,304,933.20 | 0.00 | 0.00 | 注 2 |
| 合计 | / | 866,304,933.20 | 289,013,479.22 | / | / |

注 1：公司于 2023 年 9 月 6 日召开第三届董事会第十一次会议，审议通过了《关于以集中竞价交易方式回购公司股份方案的议案》，同意公司以首次公开发行股票取得的超募资金通过上海证券交易所交易系统以集中竞价交易方式回购公司已发行的部分人民币普通股股票，并在未来适宜时机用于员工持股计划或股权激励，回购价格不超过人民币 48 元/股（含），回购资金总额不低于人民币 3,000.00 万元（含），不超过人民币 6,000.00 万元（含），回购期限自董事会审议通过回购股份方案之日起 12 个月内，同时授权公司管理层在有关法律法规规定的范围内，全权办理本次回购股份相关事宜。公司独立董事对上述事项发表了明确的同意意见，保荐机构华泰联合证券出具了《华泰联合证券有限责任公司关于上海宏力达信息技术股份有限公司使用部分超募资金回购公司股份的核查意见》。截至 2024 年 9 月 3 日，公司已完成本次股份回购。公司通过集中竞价交易方式累计回购公司股份支付的资金总额为人民币 30,013,479.22 元（包含支付的价款及相关的印花税、交易佣金等交易费用）。表格中填列的“拟投入超募资金总额”为回购方案中回购资金总额下限。

注 2：公司于 2026 年 1 月 14 日召开第四届董事会第十次会议，审议通过了《关于使用部分超募资金收购中腾微网（北京）科技有限公司 50.9323%股权的议案》，同意公司使用超募资金 34,124.6338 万元收购中腾微网（北京）科技有限公司 50.9323%股权；公司于 2026 年 2 月 2 日召开临时股东大会审议通过前述交易事项。

3、报告期内募投项目重新论证的具体情况

□适用 √不适用

(三) 报告期内募投变更或终止情况

□适用 √不适用

(四) 报告期内募集资金使用的其他情况

1、募集资金投资项目先期投入及置换情况

□适用 √不适用

2、用闲置募集资金暂时补充流动资金情况

□适用 √不适用

3、对闲置募集资金进行现金管理，投资相关产品情况

√适用 □不适用

单位：万元 币种：人民币

| 董事会审议日期 | 募集资金用于现金管理的有效审议额度 | 起始日期 | 结束日期 | 报告期末现金管理余额 | 期间最高余额是否超出授权额度 |
|------------|-------------------|------------|------------|------------|----------------|
| 2024年9月26日 | 120,000.00 | 2024年9月26日 | 2025年9月25日 | 42,485.00 | 否 |
| 2025年9月25日 | 93,000.00 | 2025年9月25日 | 2026年9月24日 | | 否 |

其他说明

无

4、其他

□适用 √不适用

(五) 中介机构关于募集资金存储与使用情况的专项核查、鉴证的结论性意见

√适用 □不适用

保荐机构意见：经核查，宏力达严格执行募集资金专户存储制度，有效执行三方监管协议，募集资金不存在被控股股东、实际控制人及其他关联人占用、委托理财等情形；2025年度，宏力达不存在变更募集资金用途、补充流动资金、置换预先投入、改变实施地点等情形；募集资金具体使用情况与已披露情况一致，不存在募集资金使用违反相关法律法规的情形。保荐机构对宏力达在2025年度募集资金存放、管理与使用情况无异议。

会计师意见：贵公司编制的募集资金存放、管理与实际使用情况专项报告符合相关规定，在所有重大方面公允反映了2025年度募集资金存放、管理与实际使用的情况。

核查异常的相关情况说明

□适用 √不适用

(六) 擅自变更募集资金用途、违规占用募集资金的后续整改情况

□适用 √不适用

十五、其他对投资者作出价值判断和投资决策有重大影响的重大事项的说明

□适用 √不适用

第六节 股份变动及股东情况

一、股本变动情况

(一) 股份变动情况表

1、股份变动情况表

报告期内，公司股份总数及股本结构未发生变化。

2、股份变动情况说明

适用 不适用

3、股份变动对最近一年和最近一期每股收益、每股净资产等财务指标的影响（如有）

适用 不适用

4、公司认为必要或证券监管机构要求披露的其他内容

适用 不适用

(二) 限售股份变动情况

适用 不适用

二、证券发行与上市情况

(一) 截至报告期内证券发行情况

适用 不适用

截至报告期内证券发行情况的说明（存续期内利率不同的债券，请分别说明）：

适用 不适用

(二) 公司股份总数及股东结构变动及公司资产和负债结构的变动情况

适用 不适用

三、股东和实际控制人情况

(一) 股东总数

| | |
|-------------------------------|--------|
| 截至报告期末普通股股东总数(户) | 8,963 |
| 年度报告披露日前上一月末的普通股股东总数(户) | 11,420 |
| 截至报告期末表决权恢复的优先股股东总数（户） | 不适用 |
| 年度报告披露日前上一月末表决权恢复的优先股股东总数（户） | 不适用 |
| 截至报告期末持有特别表决权股份的股东总数（户） | 不适用 |
| 年度报告披露日前上一月末持有特别表决权股份的股东总数（户） | 不适用 |

存托凭证持有人数量

适用 不适用

(二) 截至报告期末前十名股东、前十名流通股东（或无限售条件股东）持股情况表

单位：股

| 前十名股东持股情况（不含通过转融通出借股份） | | | | | | | |
|-----------------------------|---|---|-------|---------------------------------|------------------|--------|----------|
| 股东名称 （全称） | 报告期内增 减 | 期末持股 数量 | 比例(%) | 持有有 限售条 件股 份 数 量 | 质押、标记 或冻结情况 | | 股东 性质 |
| | | | | | 股 份 状 态 | 数 量 | |
| 上海鸿元投资集团有限公司 | 0 | 25,267,722 | 18.05 | 0 | 无 | 0 | 境内非国有法人 |
| 上海越海投资中心(有限合伙) | 0 | 14,799,666 | 10.57 | 0 | 无 | 0 | 其他 |
| 俞旺帮 | 0 | 10,829,024 | 7.74 | 0 | 无 | 0 | 境内自然人 |
| 赖安定 | 0 | 9,625,799 | 6.88 | 0 | 无 | 0 | 境内自然人 |
| 上海鸿元合同能源管理中心（有限合伙） | 0 | 9,024,187 | 6.45 | 0 | 无 | 0 | 其他 |
| 章辉 | 0 | 4,090,965 | 2.92 | 0 | 无 | 0 | 境内自然人 |
| 北京越云山企业管理有限公司 | 0 | 3,711,848 | 2.65 | 0 | 无 | 0 | 境内非国有法人 |
| 上海品华投资咨询有限公司 | 0 | 3,681,675 | 2.63 | 0 | 无 | 0 | 境内非国有法人 |
| 冷春田 | 0 | 2,165,804 | 1.55 | 0 | 无 | 0 | 境内自然人 |
| 付金华 | 新增进入前 200 股东名 册，持股数 量增减情况 未知。 | 1,071,764 | 0.77 | 0 | 无 | 0 | 境内自然人 |
| 前十名无限售条件股东持股情况（不含通过转融通出借股份） | | | | | | | |
| 股东名称 | | 持有无限售条件流通股的数量 | | 股份种类及数量 | | | |
| | | | | 种类 | 数量 | | |
| 上海鸿元投资集团有限公司 | | 25,267,722 | | 人民币普通股 | 25,267,722 | | |
| 上海越海投资中心（有限合伙） | | 14,799,666 | | 人民币普通股 | 14,799,666 | | |
| 俞旺帮 | | 10,829,024 | | 人民币普通股 | 10,829,024 | | |
| 赖安定 | | 9,625,799 | | 人民币普通股 | 9,625,799 | | |
| 上海鸿元合同能源管理中心（有限合伙） | | 9,024,187 | | 人民币普通股 | 9,024,187 | | |
| 章辉 | | 4,090,965 | | 人民币普通股 | 4,090,965 | | |
| 北京越云山企业管理有限公司 | | 3,711,848 | | 人民币普通股 | 3,711,848 | | |
| 上海品华投资咨询有限公司 | | 3,681,675 | | 人民币普通股 | 3,681,675 | | |
| 冷春田 | | 2,165,804 | | 人民币普通股 | 2,165,804 | | |
| 付金华 | | 1,071,764 | | 人民币普通股 | 1,071,764 | | |
| 前十名股东中回购专户情况说明 | | 公司回购专户未在“前十名股东持股情况（不含通过转融通出借股份）”和“前十名无限售条件股东持股情况（不含通过转融通出借股份）”中列示，截至本报告期末，公司回购专用账户股份数 1,301,916 股，占公司总股本的比例为 0.93%。 | | | | | |
| 上述股东委托表决权、受托表决权、放弃表决权的说明 | | 不适用 | | | | | |

| | |
|---------------------|---|
| 上述股东关联关系或一致行动的说明 | 上海鸿元投资集团有限公司与上海越海投资中心（有限合伙）、俞旺帮、上海鸿元合同能源管理中心（有限合伙）为一致行动人。除此之外，公司未知上述其他股东之间是否存在关联关系或属于一致行动人。 |
| 表决权恢复的优先股股东及持股数量的说明 | 不适用 |

持股 5%以上股东、前十名股东及前十名无限售流通股股东参与转融通业务出借股份情况
适用 不适用

前十名股东及前十名无限售流通股股东因转融通出借/归还原因导致较上期发生变化
适用 不适用

前十名有限售条件股东持股数量及限售条件
适用 不适用

截至报告期末公司前十名境内存托凭证持有人情况表

适用 不适用

持股 5%以上存托凭证持有人、前十名存托凭证持有人及前十名无限售条件存托凭证持有人参与转融通业务出借股份情况

适用 不适用

前十名存托凭证持有人及前十名无限售条件存托凭证持有人因转融通出借/归还原因导致较上期发生变化

适用 不适用

前十名有限售条件存托凭证持有人持有数量及限售条件

适用 不适用

(三) 截至报告期末表决权数量前十名股东情况表

适用 不适用

(四) 战略投资者或一般法人因配售新股/存托凭证成为前十名股东

适用 不适用

(五) 首次公开发行战略配售情况

1、高级管理人员与核心员工设立专项资产管理计划参与首次公开发行战略配售持有情况

适用 不适用

2、保荐机构相关子公司参与首次公开发行战略配售持股情况

适用 不适用

四、控股股东及实际控制人情况

(一) 控股股东情况

1、法人

适用 不适用

| | |
|--------------------------|---|
| 名称 | 上海鸿元投资集团有限公司 |
| 单位负责人或法定代表人 | 夏晓迪 |
| 成立日期 | 2011年1月27日 |
| 主要经营业务 | 投资管理，资产管理，投资咨询(除金融、证券)，商务咨询，企业形象策划，市场营销策划，自有房屋租赁。【依法须经批准的项目，经相关部门批准后方可开展经营活动】 |
| 报告期内控股和参股的其他境内外上市公司的股权情况 | 不适用 |
| 其他情况说明 | 无 |

2、自然人

适用 不适用

3、公司不存在控股股东情况的特别说明

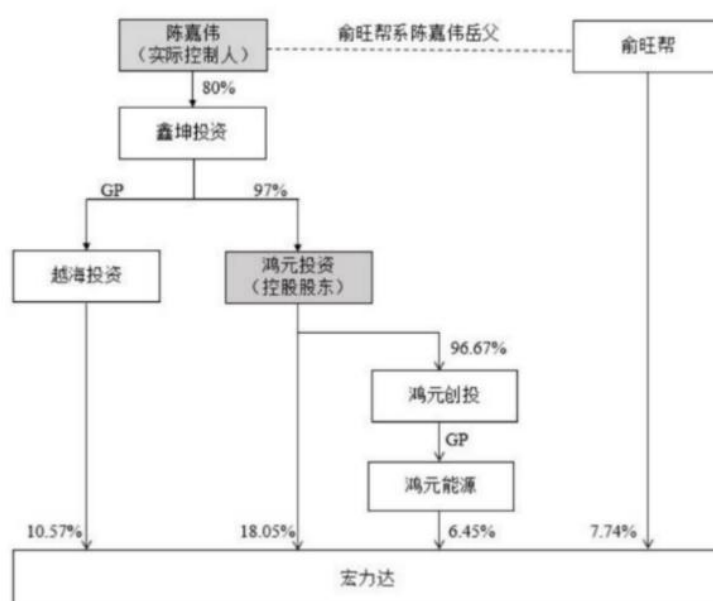
适用 不适用

4、报告期内控股股东变更情况的说明

适用 不适用

5、公司与控股股东之间的产权及控制关系的方框图

适用 不适用



(二) 实际控制人情况

1、法人

适用 不适用

2、自然人

适用 不适用

| | |
|----------------------|---------------|
| 姓名 | 陈嘉伟 |
| 国籍 | 中国 |
| 是否取得其他国家或地区居留权 | 否 |
| 主要职业及职务 | 陈嘉伟先生在公司无任职情况 |
| 过去 10 年曾控股的境内外上市公司情况 | 无 |

3、 公司不存在实际控制人情况的特别说明

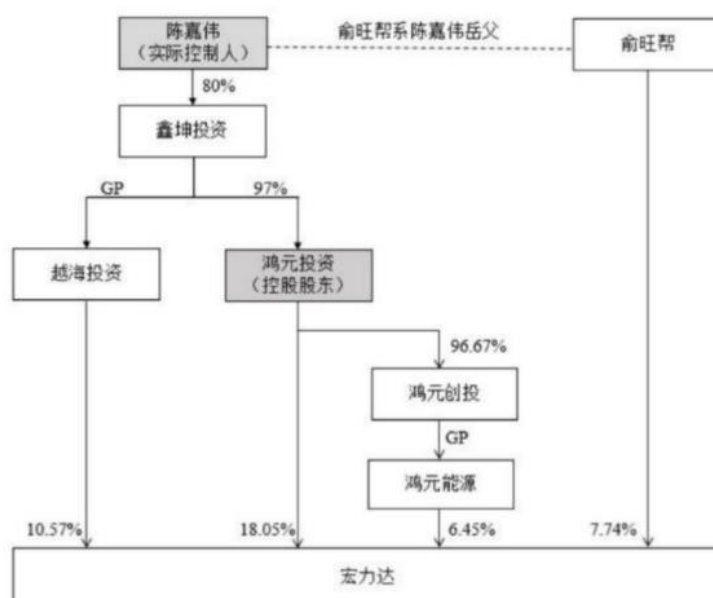
适用 不适用

4、 报告期内公司控制权发生变更的情况说明

适用 不适用

5、 公司与实际控制人之间的产权及控制关系的方框图

适用 不适用



6、 实际控制人通过信托或其他资产管理方式控制公司

适用 不适用

(三) 控股股东及实际控制人其他情况介绍

适用 不适用

五、 公司控股股东或第一大股东及其一致行动人累计质押股份数量占其所持公司股份数量比例达到 80%以上

适用 不适用

六、 其他持股在百分之十以上的法人股东

适用 不适用

单位：元 币种：人民币

| 法人股东名称 | 单位负责人或法定代表人 | 成立日期 | 组织机构代码 | 注册资本 | 主要经营业务或管理活动等情况 |
|--------|----------------------------------|-----------|--------------------|-----------|---|
| 越海投资 | 鑫坤投资 | 2012-9-18 | 91310114054566931D | 6,150,000 | 投资管理，投资咨询（除金融、证券），实业投资，商务咨询，市场营销策划。【依法须经批准的项目，经相关部门批准后方可开展经营活动】 |
| 情况说明 | 越海投资与公司控股股东鸿元投资为公司实际控制人陈嘉伟之一致行动人 | | | | |

七、股份/存托凭证限制减持情况说明适用 不适用**八、股份回购在报告期的具体实施情况**适用 不适用**九、优先股相关情况**适用 不适用

第七节 债券相关情况

一、公司债券（含企业债券）和非金融企业债务融资工具

适用 不适用

二、可转换公司债券情况

适用 不适用

第八节 财务报告

一、审计报告

√适用 □不适用

审计报告

大信审字[2026]第 28-00097 号

上海宏力达信息技术股份有限公司全体股东：

一、审计意见

我们审计了上海宏力达信息技术股份有限公司（以下简称“贵公司”）的财务报表，包括 2025 年 12 月 31 日的合并及母公司资产负债表，2025 年度的合并及母公司利润表、合并及母公司现金流量表、合并及母公司股东权益变动表以及财务报表附注。

我们认为，后附的财务报表在所有重大方面按照企业会计准则的规定编制，公允反映了贵公司 2025 年 12 月 31 日的合并及母公司财务状况以及 2025 年度的合并及母公司经营成果和合并及母公司现金流量。

二、形成审计意见的基础

我们按照中国注册会计师审计准则的规定执行了审计工作。审计报告的“注册会计师对财务报表审计的责任”部分进一步阐述了我们在这些准则下的责任。按照中国注册会计师职业道德守则和中国注册会计师独立性准则，我们独立于贵公司，并履行了职业道德方面的其他责任。我们在审计中遵守了适用于公众利益实体财务报表审计的独立性要求。

我们相信，我们获取的审计证据是充分、适当的，为发表审计意见提供了基础。

三、关键审计事项

关键审计事项是我们根据职业判断，认为对本期财务报表审计最为重要的事项。这些事项的应对以对财务报表整体进行审计并形成审计意见为背景，我们不对这些事项单独发表意见。

（一）收入确认

1. 事项描述

贵公司收入确认政策及分类披露参阅附注“三、（二十四）收入”和“五、（三十八）营业收入和营业成本”。

贵公司报告期内 2025 年度营业收入 650,372,948.83 元，2024 年度营业收入为 978,709,710.51 元，较上年下降比例为 33.55%。鉴于营业收入是贵公司的关键业绩指标，存在管理层为了达到特定目标或期望而操纵收入确认时点的固有风险。因此，我们将销售收入的确认作为关键审计事项。

2. 审计应对

我们针对收入确认执行的审计程序主要包括：

（1）了解、评估贵公司与收入确认相关的关键内部控制的设计，并对其运行有效性实施测试；

(2) 结合对贵公司业务模式的了解，检查销售合同，识别与商品所有权上的风险和报酬转移相关的合同条款，评价收入确认方法和时点是否符合企业会计准则的要求；

(3) 询问管理层和相关人员，并结合查询工商登记信息等程序，以确认客户与贵公司是否存在关联关系；

(4) 选取样本检查合同、物流单据、验收记录、销售发票、回款记录等支持性证据；

(5) 对重要客户进行函证，核对报告期内交易金额和往来余额；

(6) 针对资产负债表日前后确认的收入实施截止性测试，核对销售合同或订单、客户验收单等支持性文件，判断收入确认期间是否恰当；

(7) 对收入增长、毛利率波动等实施实质性分析程序。

(二) 应收账款坏账准备

1. 事项描述

贵公司应收账款坏账准备计提政策披露参阅附注“三、(十一) 预期信用损失的确定方法及会计处理方法”和“五、(四) 应收账款”。

2025年12月31日贵公司应收账款账面余额为607,442,670.00元，在资产总额中占比重大。贵公司以应收账款整个存续期内预期信用损失为基础，对应收账款进行减值会计处理并确认损失准备，管理层需要参考历史信用损失经验，结合当前状况及对未来经济状况的预测，计算应收账款预期信用损失。这些重大判断存在固有的不确定性，因此，我们将应收账款坏账准备的计提作为关键审计事项。

2. 审计应对

我们针对应收账款坏账准备的计提执行的审计程序主要包括：

(1) 了解、评估贵公司与应收款项日常管理和坏账准备计提相关的关键内部控制的设计，并对其运行有效性实施测试；

(2) 查询可比上市公司相关会计政策和会计估计，评价贵公司坏账准备计提方法和所采用的关键假设的合理性；

(3) 对期末单项重大应收账款，结合询证应收账款余额、检查历史回款记录和期后回款记录、分析交易对手的信用情况等程序，逐项评估管理层单独减值测试结果是否客观合理；

(4) 复核按组合进行减值测试的应收账款账龄分析情况，检查其坏账准备计算的准确性。

(三) 其他非流动金融资产的公允价值计量

1. 事项描述

贵公司其他非流动金融资产的公允价值计量披露参阅附注“三、(十) 金融工具”“五、(十二) 其他非流动金融”和“十一、公允价值”。

2025年12月31日贵公司其他非流动金融资产的余额为1,063,418,351.40元，占合并资产总额的22.59%。由于其他非流动金融资产的公允价值计量涉及管理层的重大会计估计和职业判断，因此我们将其他非流动金融资产公允价值计量作为关键审计事项。

2. 审计应对

我们对其他非流动金融资产的公允价值计量执行的审计程序主要包括：

- (1) 了解、评价并测试与金融资产公允价值计量相关的关键内部控制设计和运行的有效性；
- (2) 对于存在活跃市场的金融资产，将公司采用的公允价值与公开可获取的市场数据进行比较，评价公司对其估值的合理性；
- (3) 对于公允价值计量属于第二层次和第三层次的金融资产，查阅其投资协议，了解并识别与金融资产估值相关的条款；查询近期交易信息及影响公允价值相关的其他信息，评价管理层所采用的估值方法、估值模型和输入值的适当性；
- (4) 复核了财务报表中与其他非流动金融资产公允价值相关的披露是否充分且符合企业会计准则的要求。

四、其他信息

贵公司管理层（以下简称管理层）对其他信息负责。其他信息包括贵公司 2025 年年度报告中涵盖的信息，但不包括财务报表和我们的审计报告。

我们对财务报表发表的审计意见并不涵盖其他信息，我们也不对其他信息发表任何形式的鉴证结论。

结合我们对财务报表的审计，我们的责任是阅读其他信息，在此过程中，考虑其他信息是否与财务报表或我们在审计过程中了解到的情况存在重大不一致或者似乎存在重大错报。

基于我们已执行的工作，如果我们确定其他信息存在重大错报，我们应当报告该事实。在这方面，我们无任何事项需要报告。

五、管理层和治理层对财务报表的责任

管理层负责按照企业会计准则的规定编制财务报表，使其实现公允反映，并设计、执行和维护必要的内部控制，以使财务报表不存在由于舞弊或错误导致的重大错报。

在编制财务报表时，管理层负责评估贵公司的持续经营能力，披露与持续经营相关的事项（如适用），并运用持续经营假设，除非管理层计划清算贵公司、终止运营或别无其他现实的选择。

治理层负责监督贵公司的财务报告过程。

六、注册会计师对财务报表审计的责任

我们的目标是对财务报表整体是否不存在由于舞弊或错误导致的重大错报获取合理保证，并出具包含审计意见的审计报告。合理保证是高水平的保证，但并不能保证按照审计准则执行的审计在某一重大错报存在时总能发现。错报可能由于舞弊或错误导致，如果合理预期错报单独或汇总起来可能影响财务报表使用者依据财务报表作出的经济决策，则通常认为错报是重大的。

在按照审计准则执行审计工作的过程中，我们运用职业判断，并保持职业怀疑。同时，我们也执行以下工作：

- (一) 识别和评估由于舞弊或错误导致的财务报表重大错报风险，设计和实施审计程序以应对这些风险，并获取充分、适当的审计证据，作为发表审计意见的基础。由于舞弊可能涉及串通、

伪造、故意遗漏、虚假陈述或凌驾于内部控制之上，未能发现由于舞弊导致的重大错报的风险高于未能发现由于错误导致的重大错报的风险。

(二) 了解与审计相关的内部控制，以设计恰当的审计程序。

(三) 评价管理层选用会计政策的恰当性和作出会计估计及相关披露的合理性。

(四) 对管理层使用持续经营假设的恰当性得出结论。同时，根据获取的审计证据，就可能导致对贵公司持续经营能力产生重大疑虑的事项或情况是否存在重大不确定性得出结论。如果我们得出结论认为存在重大不确定性，审计准则要求我们在审计报告中提请报表使用者注意财务报表中的相关披露；如果披露不充分，我们应当发表非无保留意见。我们的结论基于截至审计报告日可获得的信息。然而，未来的事项或情况可能导致贵公司不能持续经营。

(五) 评价财务报表的总体列报、结构和内容，并评价财务报表是否公允反映相关交易和事项。

(六) 就贵公司中实体或业务活动的财务信息获取充分、恰当的审计证据，以对财务报表发表审计意见。我们负责指导、监督和执行集团审计，并对审计意见承担全部责任。

我们与治理层就计划的审计范围、时间安排和重大审计发现等事项进行沟通，包括沟通我们在审计中识别出的值得关注的内部控制缺陷。

我们还就遵守与独立性相关的中国注册会计师职业道德守则和中国注册会计师独立性准则有关公众利益实体要求向治理层提供声明，并与治理层沟通可能被合理认为影响我们独立性的所有关系和其他事项，以及相关的防范措施（如适用）。

从与治理层沟通过的事项中，我们确定哪些事项对本期财务报表审计最为重要，因而构成关键审计事项。我们在审计报告中描述这些事项，除非法律法规禁止公开披露这些事项，或在极少数情形下，如果合理预期在审计报告中沟通某事项造成的负面后果超过在公众利益方面产生的益处，我们确定不应在审计报告中沟通该事项。

大信会计师事务所（特殊普通合伙）

中国注册会计师：罗晓龙

（项目合伙人）

中国 · 北京

中国注册会计师：吴兰

二〇二六年四月二十二日

二、财务报表

合并资产负债表

2025年12月31日

编制单位：上海宏力达信息技术股份有限公司

单位：元 币种：人民币

| 项目 | 附注 | 2025年12月31日 | 2024年12月31日 |
|---------------|------|------------------|------------------|
| 流动资产： | | | |
| 货币资金 | 七、1 | 876,119,154.89 | 831,704,385.40 |
| 结算备付金 | | | |
| 拆出资金 | | | |
| 交易性金融资产 | 七、2 | 1,171,897,929.37 | 1,046,567,793.67 |
| 衍生金融资产 | | | |
| 应收票据 | 七、4 | 80,319,540.33 | 40,535,636.60 |
| 应收账款 | 七、5 | 405,021,695.31 | 893,272,440.44 |
| 应收款项融资 | 七、7 | 191,149,821.93 | 156,412,037.81 |
| 预付款项 | 七、8 | 16,828,071.76 | 19,697,694.46 |
| 应收保费 | | | |
| 应收分保账款 | | | |
| 应收分保合同准备金 | | | |
| 其他应收款 | 七、9 | 530,900.80 | 3,275,995.47 |
| 其中：应收利息 | | | |
| 应收股利 | | | |
| 买入返售金融资产 | | | |
| 存货 | 七、10 | 40,916,853.93 | 143,612,768.06 |
| 其中：数据资源 | | | |
| 合同资产 | 七、6 | 27,090,475.20 | 63,927,154.10 |
| 持有待售资产 | | | |
| 一年内到期的非流动资产 | | | |
| 其他流动资产 | 七、13 | 109,014,061.79 | 58,266,756.96 |
| 流动资产合计 | | 2,918,888,505.31 | 3,257,272,662.97 |
| 非流动资产： | | | |
| 发放贷款和垫款 | | | |
| 债权投资 | | | |
| 其他债权投资 | | | |
| 长期应收款 | | | |
| 长期股权投资 | 七、17 | 81,517,590.12 | 57,392,824.56 |
| 其他权益工具投资 | | | |
| 其他非流动金融资产 | 七、19 | 1,063,418,351.40 | 266,773,043.27 |
| 投资性房地产 | 七、20 | 87,927,202.74 | 91,503,127.98 |
| 固定资产 | 七、21 | 323,130,052.24 | 323,757,621.72 |
| 在建工程 | 七、22 | 52,947,557.98 | 31,060,335.81 |
| 生产性生物资产 | | | |
| 油气资产 | | | |
| 使用权资产 | 七、25 | 3,741,197.53 | 5,054,659.93 |
| 无形资产 | 七、26 | 39,128,106.79 | 40,610,833.17 |
| 其中：数据资源 | | | |
| 开发支出 | | | |

| | | | |
|----------------------|------|------------------|------------------|
| 其中：数据资源 | | | |
| 商誉 | | | |
| 长期待摊费用 | 七、28 | 14,304,866.61 | 12,542,413.57 |
| 递延所得税资产 | 七、29 | 46,585,428.49 | 60,833,244.72 |
| 其他非流动资产 | 七、30 | 75,566,919.42 | 56,580,908.42 |
| 非流动资产合计 | | 1,788,267,273.32 | 946,109,013.15 |
| 资产总计 | | 4,707,155,778.63 | 4,203,381,676.12 |
| 流动负债： | | | |
| 短期借款 | 七、32 | 62,673,085.44 | 67,729,919.16 |
| 向中央银行借款 | | | |
| 拆入资金 | | | |
| 交易性金融负债 | | | |
| 衍生金融负债 | | | |
| 应付票据 | 七、35 | 11,138,995.04 | 42,074,555.16 |
| 应付账款 | 七、36 | 84,657,862.83 | 104,229,620.38 |
| 预收款项 | | | |
| 合同负债 | 七、38 | 42,200,890.55 | 142,405,990.31 |
| 卖出回购金融资产款 | | | |
| 吸收存款及同业存放 | | | |
| 代理买卖证券款 | | | |
| 代理承销证券款 | | | |
| 应付职工薪酬 | 七、39 | 17,522,982.95 | 18,284,881.48 |
| 应交税费 | 七、40 | 13,559,896.78 | 29,827,503.54 |
| 其他应付款 | 七、41 | 3,410,074.21 | 4,425,637.94 |
| 其中：应付利息 | | | |
| 应付股利 | | | |
| 应付手续费及佣金 | | | |
| 应付分保账款 | | | |
| 持有待售负债 | | | |
| 一年内到期的非流动负债 | | | |
| 其他流动负债 | 七、44 | 13,933,681.09 | 10,297,510.18 |
| 流动负债合计 | | 249,097,468.89 | 419,275,618.15 |
| 非流动负债： | | | |
| 保险合同准备金 | | | |
| 长期借款 | | | |
| 应付债券 | | | |
| 其中：优先股 | | | |
| 永续债 | | | |
| 租赁负债 | 七、47 | 3,606,524.39 | 4,686,359.43 |
| 长期应付款 | | | |
| 长期应付职工薪酬 | | | |
| 预计负债 | | | |
| 递延收益 | 七、51 | | 785,000.00 |
| 递延所得税负债 | 七、29 | 74,471,476.22 | 3,440,673.26 |
| 其他非流动负债 | | | |
| 非流动负债合计 | | 78,078,000.61 | 8,912,032.69 |
| 负债合计 | | 327,175,469.50 | 428,187,650.84 |
| 所有者权益（或股东权益）： | | | |

| | | | |
|----------------------|------|------------------|------------------|
| 实收资本（或股本） | 七、53 | 140,000,000.00 | 140,000,000.00 |
| 其他权益工具 | | | |
| 其中：优先股 | | | |
| 永续债 | | | |
| 资本公积 | 七、55 | 2,174,787,336.11 | 2,168,308,402.53 |
| 减：库存股 | 七、56 | 30,013,479.22 | 30,013,479.22 |
| 其他综合收益 | 七、57 | -371,539.64 | |
| 专项储备 | | | |
| 盈余公积 | 七、59 | 70,000,000.00 | 70,000,000.00 |
| 一般风险准备 | | | |
| 未分配利润 | 七、60 | 2,017,347,254.42 | 1,426,899,101.97 |
| 归属于母公司所有者权益（或股东权益）合计 | | 4,371,749,571.67 | 3,775,194,025.28 |
| 少数股东权益 | | 8,230,737.46 | |
| 所有者权益（或股东权益）合计 | | 4,379,980,309.13 | 3,775,194,025.28 |
| 负债和所有者权益（或股东权益）总计 | | 4,707,155,778.63 | 4,203,381,676.12 |

公司负责人：章辉

主管会计工作负责人：冷春田

会计机构负责人：张占

母公司资产负债表

2025年12月31日

编制单位：上海宏力达信息技术股份有限公司

单位：元 币种：人民币

| 项目 | 附注 | 2025年12月31日 | 2024年12月31日 |
|---------------|------|------------------|------------------|
| 流动资产： | | | |
| 货币资金 | | 846,889,120.41 | 801,300,820.30 |
| 交易性金融资产 | | 1,156,407,929.37 | 1,046,567,793.67 |
| 衍生金融资产 | | | |
| 应收票据 | | 75,597,671.00 | 40,535,636.60 |
| 应收账款 | 十九、1 | 459,911,329.88 | 935,865,917.81 |
| 应收款项融资 | | 173,169,058.92 | 156,412,037.81 |
| 预付款项 | | 16,305,000.91 | 17,255,510.31 |
| 其他应收款 | 十九、2 | 6,314,286.93 | 47,705,996.40 |
| 其中：应收利息 | | | |
| 应收股利 | | | |
| 存货 | | 41,597,083.83 | 145,687,191.12 |
| 其中：数据资源 | | | |
| 合同资产 | | 25,319,153.29 | 62,916,452.14 |
| 持有待售资产 | | | |
| 一年内到期的非流动资产 | | | |
| 其他流动资产 | | 101,330,712.32 | 50,974,186.93 |
| 流动资产合计 | | 2,902,841,346.86 | 3,305,221,543.09 |
| 非流动资产： | | | |
| 债权投资 | | | |
| 其他债权投资 | | | |
| 长期应收款 | | | |
| 长期股权投资 | 十九、3 | 154,212,138.57 | 150,892,824.56 |
| 其他权益工具投资 | | | |

| | | | |
|---------------|--|------------------|------------------|
| 其他非流动金融资产 | | 1,063,418,351.40 | 176,773,043.27 |
| 投资性房地产 | | 87,927,202.74 | 91,503,127.98 |
| 固定资产 | | 222,775,113.11 | 220,737,437.65 |
| 在建工程 | | 258,622.47 | 1,362,659.36 |
| 生产性生物资产 | | | |
| 油气资产 | | | |
| 使用权资产 | | 905,101.45 | 1,685,463.03 |
| 无形资产 | | 28,299,703.31 | 29,533,976.77 |
| 其中：数据资源 | | | |
| 开发支出 | | | |
| 其中：数据资源 | | | |
| 商誉 | | | |
| 长期待摊费用 | | 13,816,011.08 | 11,891,416.41 |
| 递延所得税资产 | | 42,091,636.48 | 54,001,369.75 |
| 其他非流动资产 | | 72,999,491.20 | 50,003,705.12 |
| 非流动资产合计 | | 1,686,703,371.81 | 788,385,023.90 |
| 资产总计 | | 4,589,544,718.67 | 4,093,606,566.99 |
| 流动负债： | | | |
| 短期借款 | | 39,527,908.05 | |
| 交易性金融负债 | | | |
| 衍生金融负债 | | | |
| 应付票据 | | 29,000,000.00 | 110,000,000.00 |
| 应付账款 | | 238,404,491.04 | 226,058,574.49 |
| 预收款项 | | | |
| 合同负债 | | 42,198,790.55 | 139,840,975.40 |
| 应付职工薪酬 | | 13,969,315.33 | 14,290,467.05 |
| 应交税费 | | 8,882,037.96 | 23,540,032.12 |
| 其他应付款 | | 5,102,055.76 | 5,876,694.05 |
| 其中：应付利息 | | | |
| 应付股利 | | | |
| 持有待售负债 | | | |
| 一年内到期的非流动负债 | | | |
| 其他流动负债 | | 13,933,681.09 | 10,205,149.00 |
| 流动负债合计 | | 391,018,279.78 | 529,811,892.11 |
| 非流动负债： | | | |
| 长期借款 | | | |
| 应付债券 | | | |
| 其中：优先股 | | | |
| 永续债 | | | |
| 租赁负债 | | 705,250.07 | 1,287,130.17 |
| 长期应付款 | | | |
| 长期应付职工薪酬 | | | |
| 预计负债 | | | |
| 递延收益 | | | 785,000.00 |
| 递延所得税负债 | | 74,053,284.12 | 1,753,676.36 |
| 其他非流动负债 | | | |
| 非流动负债合计 | | 74,758,534.19 | 3,825,806.53 |
| 负债合计 | | 465,776,813.97 | 533,637,698.64 |

| 所有者权益（或股东权益）： | | | |
|-------------------|--|------------------|------------------|
| 实收资本（或股本） | | 140,000,000.00 | 140,000,000.00 |
| 其他权益工具 | | | |
| 其中：优先股 | | | |
| 永续债 | | | |
| 资本公积 | | 2,174,787,336.11 | 2,168,308,402.53 |
| 减：库存股 | | 30,013,479.22 | 30,013,479.22 |
| 其他综合收益 | | | |
| 专项储备 | | | |
| 盈余公积 | | 70,000,000.00 | 70,000,000.00 |
| 未分配利润 | | 1,768,994,047.81 | 1,211,673,945.04 |
| 所有者权益（或股东权益）合计 | | 4,123,767,904.70 | 3,559,968,868.35 |
| 负债和所有者权益（或股东权益）总计 | | 4,589,544,718.67 | 4,093,606,566.99 |

公司负责人：章辉

主管会计工作负责人：冷春田

会计机构负责人：张占

合并利润表

2025年1—12月

单位：元 币种：人民币

| 项目 | 附注 | 2025年度 | 2024年度 |
|--------------------|------|----------------|----------------|
| 一、营业总收入 | | 650,372,948.83 | 978,709,710.51 |
| 其中：营业收入 | 七、61 | 650,372,948.83 | 978,709,710.51 |
| 利息收入 | | | |
| 已赚保费 | | | |
| 手续费及佣金收入 | | | |
| 二、营业总成本 | | 495,365,991.62 | 694,864,929.30 |
| 其中：营业成本 | 七、61 | 310,998,162.78 | 531,172,952.64 |
| 利息支出 | | | |
| 手续费及佣金支出 | | | |
| 退保金 | | | |
| 赔付支出净额 | | | |
| 提取保险责任准备金净额 | | | |
| 保单红利支出 | | | |
| 分保费用 | | | |
| 税金及附加 | 七、62 | 6,882,063.48 | 7,242,138.09 |
| 销售费用 | 七、63 | 60,206,061.73 | 56,177,473.49 |
| 管理费用 | 七、64 | 73,216,968.14 | 55,210,028.85 |
| 研发费用 | 七、65 | 46,397,500.27 | 51,935,112.60 |
| 财务费用 | 七、66 | -2,334,764.78 | -6,872,776.37 |
| 其中：利息费用 | | 384,916.56 | 1,768,824.28 |
| 利息收入 | | 3,121,606.31 | 8,786,628.70 |
| 加：其他收益 | 七、67 | 8,114,658.59 | 22,306,701.59 |
| 投资收益（损失以“-”号填列） | 七、68 | 29,373,755.72 | 37,294,521.59 |
| 其中：对联营企业和合营企业的投资收益 | | -7,452,239.71 | |
| 以摊余成本计量的金融资产终止确认收益 | | | |
| 汇兑收益（损失以“-”号填列） | | | |

| | | | |
|----------------------------|------|----------------|----------------|
| 净敞口套期收益（损失以“-”号填列） | | | |
| 公允价值变动收益（损失以“-”号填列） | 七、70 | 492,339,048.89 | 8,160,223.36 |
| 信用减值损失（损失以“-”号填列） | 七、71 | 52,750,835.82 | -67,279,455.60 |
| 资产减值损失（损失以“-”号填列） | 七、72 | 5,327,330.39 | -25,422,783.14 |
| 资产处置收益（损失以“-”号填列） | 七、73 | 30,172.14 | 76,157.11 |
| 三、营业利润（亏损以“-”号填列） | | 742,942,758.76 | 258,980,146.12 |
| 加：营业外收入 | 七、74 | 0.85 | 30,189.92 |
| 减：营业外支出 | 七、75 | 87,539.69 | 193,655.79 |
| 四、利润总额（亏损总额以“-”号填列） | | 742,855,219.92 | 258,816,680.25 |
| 减：所得税费用 | 七、76 | 110,007,282.31 | 36,081,163.71 |
| 五、净利润（净亏损以“-”号填列） | | 632,847,937.61 | 222,735,516.54 |
| （一）按经营持续性分类 | | | |
| 1.持续经营净利润（净亏损以“-”号填列） | | 632,847,937.61 | 222,735,516.54 |
| 2.终止经营净利润（净亏损以“-”号填列） | | | |
| （二）按所有权归属分类 | | | |
| 1.归属于母公司股东的净利润（净亏损以“-”号填列） | | 637,605,501.01 | 222,735,516.54 |
| 2.少数股东损益（净亏损以“-”号填列） | | -4,757,563.40 | |
| 六、其他综合收益的税后净额 | | -371,539.64 | |
| （一）归属母公司所有者的其他综合收益的税后净额 | | | |
| 1.不能重分类进损益的其他综合收益 | | | |
| （1）重新计量设定受益计划变动额 | | | |
| （2）权益法下不能转损益的其他综合收益 | | | |
| （3）其他权益工具投资公允价值变动 | | | |
| （4）企业自身信用风险公允价值变动 | | | |
| 2.将重分类进损益的其他综合收益 | | -371,539.64 | |
| （1）权益法下可转损益的其他综合收益 | | | |
| （2）其他债权投资公允价值变动 | | | |
| （3）金融资产重分类计入其他综合收益的金额 | | | |
| （4）其他债权投资信用减值准备 | | | |
| （5）现金流量套期储备 | | | |
| （6）外币财务报表折算差额 | 七、77 | -371,539.64 | |
| （7）其他 | | | |
| （二）归属于少数股东的其他综合收益的税后净额 | | | |
| 七、综合收益总额 | | 632,476,397.97 | 222,735,516.54 |
| （一）归属于母公司所有者的综合收益总额 | | | |
| | | 637,233,961.37 | 222,735,516.54 |
| （二）归属于少数股东的综合收益总额 | | | |
| | | -4,757,563.40 | |

| | | | |
|----------------|--|--------|--------|
| 八、每股收益： | | | |
| （一）基本每股收益(元/股) | | 4.5971 | 1.6006 |
| （二）稀释每股收益(元/股) | | 4.5971 | 1.6006 |

本期发生同一控制下企业合并的，被合并方在合并前实现的净利润为：0元,上期被合并方实现的净利润为：0元。

公司负责人：章辉

主管会计工作负责人：冷春田

会计机构负责人：张占

母公司利润表

2025年1—12月

单位：元 币种：人民币

| 项目 | 附注 | 2025年度 | 2024年度 |
|------------------------|------|----------------|----------------|
| 一、营业收入 | 十九、4 | 648,606,000.69 | 980,868,538.73 |
| 减：营业成本 | 十九、4 | 381,613,751.39 | 631,909,036.41 |
| 税金及附加 | | 5,175,055.64 | 5,562,757.12 |
| 销售费用 | | 53,724,350.12 | 51,904,142.48 |
| 管理费用 | | 56,797,229.35 | 44,149,646.12 |
| 研发费用 | | 36,281,520.96 | 33,249,370.64 |
| 财务费用 | | -2,862,555.58 | -7,138,058.52 |
| 其中：利息费用 | | 55,266.31 | 1,328,166.60 |
| 利息收入 | | 3,045,978.89 | 8,604,413.03 |
| 加：其他收益 | | 6,862,024.07 | 18,732,654.60 |
| 投资收益（损失以“－”号填列） | 十九、5 | 37,190,009.71 | 38,061,534.32 |
| 其中：对联营企业和合营企业的投资收益 | | 1,966,217.61 | |
| 以摊余成本计量的金融资产终止确认收益 | | | |
| 净敞口套期收益（损失以“－”号填列） | | | |
| 公允价值变动收益（损失以“－”号填列） | | 492,339,048.89 | 8,160,223.36 |
| 信用减值损失（损失以“－”号填列） | | 49,064,958.64 | -63,309,812.57 |
| 资产减值损失（损失以“－”号填列） | | 5,322,483.71 | -22,714,994.11 |
| 资产处置收益（损失以“－”号填列） | | 2,901.48 | -59,853.18 |
| 二、营业利润（亏损以“－”号填列） | | 708,658,075.31 | 200,101,396.90 |
| 加：营业外收入 | | | 25,840.00 |
| 减：营业外支出 | | 79,735.10 | 126,511.67 |
| 三、利润总额（亏损总额以“－”号填列） | | 708,578,340.21 | 200,000,725.23 |
| 减：所得税费用 | | 104,100,888.88 | 25,350,065.60 |
| 四、净利润（净亏损以“－”号填列） | | 604,477,451.33 | 174,650,659.63 |
| （一）持续经营净利润（净亏损以“－”号填列） | | 604,477,451.33 | 174,650,659.63 |
| （二）终止经营净利润（净亏损以“－”号填列） | | | |

| | | | |
|----------------------|--|----------------|----------------|
| 五、其他综合收益的税后净额 | | | |
| （一）不能重分类进损益的其他综合收益 | | | |
| 1.重新计量设定受益计划变动额 | | | |
| 2.权益法下不能转损益的其他综合收益 | | | |
| 3.其他权益工具投资公允价值变动 | | | |
| 4.企业自身信用风险公允价值变动 | | | |
| （二）将重分类进损益的其他综合收益 | | | |
| 1.权益法下可转损益的其他综合收益 | | | |
| 2.其他债权投资公允价值变动 | | | |
| 3.金融资产重分类计入其他综合收益的金额 | | | |
| 4.其他债权投资信用减值准备 | | | |
| 5.现金流量套期储备 | | | |
| 6.外币财务报表折算差额 | | | |
| 7.其他 | | | |
| 六、综合收益总额 | | 604,477,451.33 | 174,650,659.63 |
| 七、每股收益： | | | |
| （一）基本每股收益(元/股) | | | |
| （二）稀释每股收益(元/股) | | | |

公司负责人：章辉

主管会计工作负责人：冷春田

会计机构负责人：张占

合并现金流量表

2025年1—12月

单位：元 币种：人民币

| 项目 | 附注 | 2025年度 | 2024年度 |
|-----------------------|-------------|------------------|----------------|
| 一、经营活动产生的现金流量： | | | |
| 销售商品、提供劳务收到的现金 | | 1,097,876,011.00 | 920,766,545.59 |
| 客户存款和同业存放款项净增加额 | | | |
| 向中央银行借款净增加额 | | | |
| 向其他金融机构拆入资金净增加额 | | | |
| 收到原保险合同保费取得的现金 | | | |
| 收到再保业务现金净额 | | | |
| 保户储金及投资款净增加额 | | | |
| 收取利息、手续费及佣金的现金 | | | |
| 拆入资金净增加额 | | | |
| 回购业务资金净增加额 | | | |
| 代理买卖证券收到的现金净额 | | | |
| 收到的税费返还 | | | 4,391,863.27 |
| 收到其他与经营活动有关的现金 | 七、78 (1) | 16,679,317.36 | 22,417,682.91 |
| 经营活动现金流入小计 | | 1,114,555,328.36 | 947,576,091.77 |
| 购买商品、接受劳务支付的现金 | | 225,120,000.62 | 351,269,365.47 |
| 客户贷款及垫款净增加额 | | | |
| 存放中央银行和同业款项净增加额 | | | |
| 支付原保险合同赔付款项的现金 | | | |
| 拆出资金净增加额 | | | |
| 支付利息、手续费及佣金的现金 | | | |
| 支付保单红利的现金 | | | |
| 支付给职工及为职工支付的现金 | | 103,522,938.47 | 105,645,104.04 |

| | | | |
|---------------------------|-------------|------------------|------------------|
| 支付的各项税费 | | 77,443,016.55 | 120,047,363.57 |
| 支付其他与经营活动有关的现金 | 七、78 (1) | 67,987,819.32 | 60,151,540.25 |
| 经营活动现金流出小计 | | 474,073,774.96 | 637,113,373.33 |
| 经营活动产生的现金流量净额 | | 640,481,553.40 | 310,462,718.44 |
| 二、投资活动产生的现金流量： | | | |
| 收回投资收到的现金 | | 2,843,202,146.48 | 2,121,595,969.32 |
| 取得投资收益收到的现金 | | 32,255,261.99 | 32,102,753.06 |
| 处置固定资产、无形资产和其他长期资产收回的现金净额 | | 80,969.00 | 2,454,160.00 |
| 处置子公司及其他营业单位收到的现金净额 | | | |
| 收到其他与投资活动有关的现金 | | | |
| 投资活动现金流入小计 | | 2,875,538,377.47 | 2,156,152,882.38 |
| 购建固定资产、无形资产和其他长期资产支付的现金 | | 39,890,287.08 | 81,890,904.37 |
| 投资支付的现金 | | 3,391,810,381.36 | 2,338,900,000.00 |
| 质押贷款净增加额 | | | |
| 取得子公司及其他营业单位支付的现金净额 | | | |
| 支付其他与投资活动有关的现金 | | | |
| 投资活动现金流出小计 | | 3,431,700,668.44 | 2,420,790,904.37 |
| 投资活动产生的现金流量净额 | | -556,162,290.97 | -264,638,021.99 |
| 三、筹资活动产生的现金流量： | | | |
| 吸收投资收到的现金 | | 12,988,300.86 | |
| 其中：子公司吸收少数股东投资收到的现金 | | 12,988,300.86 | |
| 取得借款收到的现金 | | 118,155,769.98 | 143,460,808.92 |
| 收到其他与筹资活动有关的现金 | | | |
| 筹资活动现金流入小计 | | 131,144,070.84 | 143,460,808.92 |
| 偿还债务支付的现金 | | 122,968,442.95 | 184,010,269.52 |
| 分配股利、利润或偿付利息支付的现金 | | 47,976,458.39 | 50,882,394.56 |
| 其中：子公司支付给少数股东的股利、利润 | | | |
| 支付其他与筹资活动有关的现金 | 七、78 (3) | 1,843,396.05 | 21,958,983.87 |
| 筹资活动现金流出小计 | | 172,788,297.39 | 256,851,647.95 |
| 筹资活动产生的现金流量净额 | | -41,644,226.55 | -113,390,839.03 |
| 四、汇率变动对现金及现金等价物的影响 | | -247,266.39 | |
| 五、现金及现金等价物净增加额 | | 42,427,769.49 | -67,566,142.58 |
| 加：期初现金及现金等价物余额 | | 830,170,912.40 | 897,737,054.98 |
| 六、期末现金及现金等价物余额 | | 872,598,681.89 | 830,170,912.40 |

公司负责人：章辉

主管会计工作负责人：冷春田

会计机构负责人：张占

母公司现金流量表
2025年1—12月

单位：元 币种：人民币

| 项目 | 附注 | 2025年度 | 2024年度 |
|---------------------------|----|------------------|------------------|
| 一、经营活动产生的现金流量： | | | |
| 销售商品、提供劳务收到的现金 | | 1,066,425,086.82 | 878,469,541.96 |
| 收到的税费返还 | | | 4,391,863.27 |
| 收到其他与经营活动有关的现金 | | 16,383,497.23 | 20,250,695.52 |
| 经营活动现金流入小计 | | 1,082,808,584.05 | 903,112,100.75 |
| 购买商品、接受劳务支付的现金 | | 280,089,413.06 | 375,431,147.54 |
| 支付给职工及为职工支付的现金 | | 77,088,972.52 | 82,944,177.76 |
| 支付的各项税费 | | 63,030,339.73 | 101,744,811.52 |
| 支付其他与经营活动有关的现金 | | 62,514,376.56 | 45,683,234.95 |
| 经营活动现金流出小计 | | 482,723,101.87 | 605,803,371.77 |
| 经营活动产生的现金流量净额 | | 600,085,482.18 | 297,308,728.98 |
| 二、投资活动产生的现金流量： | | | |
| 收回投资收到的现金 | | 2,802,323,154.48 | 2,121,595,969.32 |
| 取得投资收益收到的现金 | | 30,146,971.42 | 32,102,753.06 |
| 处置固定资产、无形资产和其他长期资产收回的现金净额 | | 156,985.42 | 1,269,520.00 |
| 处置子公司及其他营业单位收到的现金净额 | | | |
| 收到其他与投资活动有关的现金 | | | |
| 投资活动现金流入小计 | | 2,832,627,111.32 | 2,154,968,242.38 |
| 购建固定资产、无形资产和其他长期资产支付的现金 | | 26,322,213.37 | 45,831,628.47 |
| 投资支付的现金 | | 3,393,989,382.00 | 2,326,900,000.00 |
| 取得子公司及其他营业单位支付的现金净额 | | | |
| 支付其他与投资活动有关的现金 | | | |
| 投资活动现金流出小计 | | 3,420,311,595.37 | 2,372,731,628.47 |
| 投资活动产生的现金流量净额 | | -587,684,484.05 | -217,763,386.09 |
| 三、筹资活动产生的现金流量： | | | |
| 吸收投资收到的现金 | | | |
| 取得借款收到的现金 | | 40,194,625.48 | |
| 收到其他与筹资活动有关的现金 | | 40,007,010.00 | |
| 筹资活动现金流入小计 | | 80,201,635.48 | |
| 偿还债务支付的现金 | | 500,000.00 | 34,800,000.00 |
| 分配股利、利润或偿付利息支付的现金 | | 47,331,978.50 | 49,872,156.44 |
| 支付其他与筹资活动有关的现金 | | 1,169,355.00 | 64,549,726.36 |
| 筹资活动现金流出小计 | | 49,001,333.50 | 149,221,882.80 |
| 筹资活动产生的现金流量净额 | | 31,200,301.98 | -149,221,882.80 |
| 四、汇率变动对现金及现金等价物的影响 | | | |
| 五、现金及现金等价物净增加额 | | | |
| 加：期初现金及现金等价物余额 | | 799,767,347.30 | 869,443,887.21 |
| 六、期末现金及现金等价物余额 | | | |
| | | 843,368,647.41 | 799,767,347.30 |

公司负责人：章辉

主管会计工作负责人：冷春田

会计机构负责人：张占

合并所有者权益变动表
2025年1—12月

单位：元 币种：人民币

| 项目 | 2025年度 | | | | | | | | | | | | | 少数股东权益 | 所有者权益合计 |
|-----------------------|----------------|--------|----|--|------------------|---------------|-------------|------|---------------|--------|------------------|----|------------------|---------------|------------------|
| | 归属于母公司所有者权益 | | | | | | | | | | | 小计 | | | |
| | 实收资本(或股本) | 其他权益工具 | | | 资本公积 | 减：库存股 | 其他综合收益 | 专项储备 | 盈余公积 | 一般风险准备 | 未分配利润 | | 其他 | | |
| | 优先股 | 永续债 | 其他 | | | | | | | | | | | | |
| 一、上年年末余额 | 140,000,000.00 | | | | 2,168,308,402.53 | 30,013,479.22 | | | 70,000,000.00 | | 1,426,899,101.97 | | 3,775,194,025.28 | | 3,775,194,025.28 |
| 加：会计政策变更 | | | | | | | | | | | | | | | |
| 前期差错更正 | | | | | | | | | | | | | | | |
| 其他 | | | | | | | | | | | | | | | |
| 二、本年期初余额 | 140,000,000.00 | | | | 2,168,308,402.53 | 30,013,479.22 | | | 70,000,000.00 | | 1,426,899,101.97 | | 3,775,194,025.28 | | 3,775,194,025.28 |
| 三、本期增减变动金额（减少以“—”号填列） | | | | | 6,478,933.58 | | -371,539.64 | | | | 590,448,152.45 | | 596,555,546.39 | 8,230,737.46 | 604,786,283.85 |
| （一）综合收益总额 | | | | | | | -371,539.64 | | | | 637,605,501.01 | | 637,233,961.37 | -4,757,563.40 | 632,476,397.97 |
| （二）所有者投入和减少资本 | | | | | 6,478,933.58 | | | | | | | | 6,478,933.58 | 12,988,300.86 | 19,467,234.44 |

| | | | | | | | | | | | | | | | |
|-------------------|--|--|--|--|---------------|--|--|--|--|--|--|--|--|----------------|----------------|
| 1. 所有者投入的普通股 | | | | | | | | | | | | | | 12,988,300.86 | 12,988,300.86 |
| 2. 其他权益工具持有者投入资本 | | | | | | | | | | | | | | | |
| 3. 股份支付计入所有者权益的金额 | | | | | 7,913,358.43 | | | | | | | | | 7,913,358.43 | 7,913,358.43 |
| 4. 其他 | | | | | -1,434,424.85 | | | | | | | | | -1,434,424.85 | -1,434,424.85 |
| (三) 利润分配 | | | | | | | | | | | | | | | |
| 1. 提取盈余公积 | | | | | | | | | | | | | | | |
| 2. 提取一般风险准备 | | | | | | | | | | | | | | | |
| 3. 对所有者(或股东)的分配 | | | | | | | | | | | | | | -47,157,348.56 | -47,157,348.56 |
| 4. 其他 | | | | | | | | | | | | | | | |
| (四) 所有者权益内部结转 | | | | | | | | | | | | | | | |
| 1. 资本公积转增资本(或股本) | | | | | | | | | | | | | | | |
| 2. 盈余公积转增资本(或股本) | | | | | | | | | | | | | | | |

| | | | | | | | | | | | | | | | |
|--------------------|----------------|--|--|--|------------------|---------------|-------------|--|---------------|--|------------------|--|------------------|--------------|------------------|
| 3. 盈余公积弥补亏损 | | | | | | | | | | | | | | | |
| 4. 设定受益计划变动额结转留存收益 | | | | | | | | | | | | | | | |
| 5. 其他综合收益结转留存收益 | | | | | | | | | | | | | | | |
| 6. 其他 | | | | | | | | | | | | | | | |
| (五) 专项储备 | | | | | | | | | | | | | | | |
| 1. 本期提取 | | | | | | | | | | | | | | | |
| 2. 本期使用 | | | | | | | | | | | | | | | |
| (六) 其他 | | | | | | | | | | | | | | | |
| 四、本期期末余额 | 140,000,000.00 | | | | 2,174,787,336.11 | 30,013,479.22 | -371,539.64 | | 70,000,000.00 | | 2,017,347,254.42 | | 4,371,749,571.67 | 8,230,737.46 | 4,379,980,309.13 |

| 项目 | 2024 年度 | | | | | | | | | | | | | 少数股东权益 | 所有者权益合计 |
|----------|----------------|--------|----|--|------------------|---------------|--------|------|---------------|--------|------------------|----|------------------|--------|------------------|
| | 归属于母公司所有者权益 | | | | | | | | | | | | | | |
| | 实收资本(或股本) | 其他权益工具 | | | 资本公积 | 减：库存股 | 其他综合收益 | 专项储备 | 盈余公积 | 一般风险准备 | 未分配利润 | 其他 | 小计 | | |
| 优先股 | | 永续债 | 其他 | | | | | | | | | | | | |
| 一、上年年末余额 | 140,000,000.00 | | | | 2,168,308,402.53 | 10,227,919.38 | | | 65,301,670.01 | | 1,257,474,614.37 | | 3,620,856,767.53 | | 3,620,856,767.53 |
| 加：会计政策变更 | | | | | | | | | | | | | | | |
| 前期差错更正 | | | | | | | | | | | | | | | |

上海宏力达信息技术股份有限公司2025年年度报告

| | | | | | | | | | | | | | | | |
|-----------------------|----------------|--|--|--|------------------|---------------|--|--|---------------|--|------------------|--|------------------|--|------------------|
| 其他 | | | | | | | | | | | | | | | |
| 二、本年期初余额 | 140,000,000.00 | | | | 2,168,308,402.53 | 10,227,919.38 | | | 65,301,670.01 | | 1,257,474,614.37 | | 3,620,856,767.53 | | 3,620,856,767.53 |
| 三、本期增减变动金额（减少以“－”号填列） | | | | | | 19,785,559.84 | | | 4,698,329.99 | | 169,424,487.60 | | 154,337,257.75 | | 154,337,257.75 |
| （一）综合收益总额 | | | | | | | | | | | 222,735,516.54 | | 222,735,516.54 | | 222,735,516.54 |
| （二）所有者投入和减少资本 | | | | | | 19,785,559.84 | | | | | | | -19,785,559.84 | | -19,785,559.84 |
| 1. 所有者投入的普通股 | | | | | | 19,785,559.84 | | | | | | | -19,785,559.84 | | -19,785,559.84 |
| 2. 其他权益工具持有者投入资本 | | | | | | | | | | | | | | | |
| 3. 股份支付计入所有者权益的金额 | | | | | | | | | | | | | | | |
| 4. 其他 | | | | | | | | | | | | | | | |
| （三）利润分配 | | | | | | | | | 4,698,329.99 | | -53,311,028.94 | | -48,612,698.95 | | -48,612,698.95 |
| 1. 提取盈余公积 | | | | | | | | | 4,698,329.99 | | -4,698,329.99 | | | | |
| 2. 提取一般风险准备 | | | | | | | | | | | | | | | |
| 3. 对所有者（或股东）的分配 | | | | | | | | | | | -48,612,698.95 | | -48,612,698.95 | | -48,612,698.95 |
| 4. 其他 | | | | | | | | | | | | | | | |
| （四）所有者权益内部结转 | | | | | | | | | | | | | | | |
| 1. 资本公积转增资本（或股本） | | | | | | | | | | | | | | | |
| 2. 盈余公积转增资本（或股本） | | | | | | | | | | | | | | | |
| 3. 盈余公积弥补亏损 | | | | | | | | | | | | | | | |
| 4. 设定受益计划变动额结转留存收益 | | | | | | | | | | | | | | | |
| 5. 其他综合收益结转留存收益 | | | | | | | | | | | | | | | |

| | | | | | | | | | | | | | | |
|----------|----------------|--|--|--|------------------|---------------|--|--|---------------|--|------------------|--|------------------|------------------|
| 6. 其他 | | | | | | | | | | | | | | |
| (五) 专项储备 | | | | | | | | | | | | | | |
| 1. 本期提取 | | | | | | | | | | | | | | |
| 2. 本期使用 | | | | | | | | | | | | | | |
| (六) 其他 | | | | | | | | | | | | | | |
| 四、本期期末余额 | 140,000,000.00 | | | | 2,168,308,402.53 | 30,013,479.22 | | | 70,000,000.00 | | 1,426,899,101.97 | | 3,775,194,025.28 | 3,775,194,025.28 |

公司负责人：章辉

主管会计工作负责人：冷春田

会计机构负责人：张占

母公司所有者权益变动表
2025年1—12月

单位：元 币种：人民币

| 项目 | 2025年度 | | | | | | | | | | |
|---------------------------|----------------|--------|-----|----|------------------|---------------|--------|------|---------------|------------------|------------------|
| | 实收资本(或股本) | 其他权益工具 | | | 资本公积 | 减：库存股 | 其他综合收益 | 专项储备 | 盈余公积 | 未分配利润 | 所有者权益合计 |
| | | 优先股 | 永续债 | 其他 | | | | | | | |
| 一、上年年末余额 | 140,000,000.00 | | | | 2,168,308,402.53 | 30,013,479.22 | | | 70,000,000.00 | 1,211,673,945.04 | 3,559,968,868.35 |
| 加：会计政策变更 | | | | | | | | | | | |
| 前期差错更正 | | | | | | | | | | | |
| 其他 | | | | | | | | | | | |
| 二、本年期初余额 | 140,000,000.00 | | | | 2,168,308,402.53 | 30,013,479.22 | | | 70,000,000.00 | 1,211,673,945.04 | 3,559,968,868.35 |
| 三、本期增减变动金额 (减少以“—”号填列) | | | | | 6,478,933.58 | | | | | 557,320,102.77 | 563,799,036.35 |
| (一) 综合收益总额 | | | | | | | | | | 604,477,451.33 | 604,477,451.33 |
| (二) 所有者投入和减少资本 | | | | | 6,478,933.58 | | | | | | 6,478,933.58 |
| 1. 所有者投入的普通股 | | | | | | | | | | | |
| 2. 其他权益工具持有者投入资本 | | | | | | | | | | | |
| 3. 股份支付计入所有者权益的金额 | | | | | 7,913,358.43 | | | | | | 7,913,358.43 |
| 4. 其他 | | | | | -1,434,424.85 | | | | | | -1,434,424.85 |
| (三) 利润分配 | | | | | | | | | | -47,157,348.56 | -47,157,348.56 |

| | | | | | | | | | | | |
|--------------------|----------------|--|--|--|------------------|---------------|--|--|---------------|------------------|------------------|
| 1. 提取盈余公积 | | | | | | | | | | | |
| 2. 对所有者（或股东）的分配 | | | | | | | | | | -47,157,348.56 | -47,157,348.56 |
| 3. 其他 | | | | | | | | | | | |
| （四）所有者权益内部结转 | | | | | | | | | | | |
| 1. 资本公积转增资本（或股本） | | | | | | | | | | | |
| 2. 盈余公积转增资本（或股本） | | | | | | | | | | | |
| 3. 盈余公积弥补亏损 | | | | | | | | | | | |
| 4. 设定受益计划变动额结转留存收益 | | | | | | | | | | | |
| 5. 其他综合收益结转留存收益 | | | | | | | | | | | |
| 6. 其他 | | | | | | | | | | | |
| （五）专项储备 | | | | | | | | | | | |
| 1. 本期提取 | | | | | | | | | | | |
| 2. 本期使用 | | | | | | | | | | | |
| （六）其他 | | | | | | | | | | | |
| 四、本期期末余额 | 140,000,000.00 | | | | 2,174,787,336.11 | 30,013,479.22 | | | 70,000,000.00 | 1,768,994,047.81 | 4,123,767,904.70 |

| 项目 | 2024 年度 | | | | | | | | | | |
|-----------------------|----------------|--------|-----|----|------------------|---------------|--------|------|---------------|------------------|------------------|
| | 实收资本(或股本) | 其他权益工具 | | | 资本公积 | 减：库存股 | 其他综合收益 | 专项储备 | 盈余公积 | 未分配利润 | 所有者权益合计 |
| | | 优先股 | 永续债 | 其他 | | | | | | | |
| 一、上年年末余额 | 140,000,000.00 | | | | 2,168,308,402.53 | 10,227,919.38 | | | 65,301,670.01 | 1,090,334,314.35 | 3,453,716,467.51 |
| 加：会计政策变更 | | | | | | | | | | | |
| 前期差错更正 | | | | | | | | | | | |
| 其他 | | | | | | | | | | | |
| 二、本年期初余额 | 140,000,000.00 | | | | 2,168,308,402.53 | 10,227,919.38 | | | 65,301,670.01 | 1,090,334,314.35 | 3,453,716,467.51 |
| 三、本期增减变动金额（减少以“－”号填列） | | | | | | 19,785,559.84 | | | 4,698,329.99 | 121,339,630.69 | 106,252,400.84 |

上海宏力达信息技术股份有限公司2025年年度报告

| | | | | | | | | | | |
|--------------------|----------------|--|--|------------------|---------------|--|--|---------------|------------------|------------------|
| (一) 综合收益总额 | | | | | | | | | 174,650,659.63 | 174,650,659.63 |
| (二) 所有者投入和减少资本 | | | | | 19,785,559.84 | | | | | -19,785,559.84 |
| 1. 所有者投入的普通股 | | | | | 19,785,559.84 | | | | | -19,785,559.84 |
| 2. 其他权益工具持有者投入资本 | | | | | | | | | | |
| 3. 股份支付计入所有者权益的金额 | | | | | | | | | | |
| 4. 其他 | | | | | | | | | | |
| (三) 利润分配 | | | | | | | | 4,698,329.99 | -53,311,028.94 | -48,612,698.95 |
| 1. 提取盈余公积 | | | | | | | | 4,698,329.99 | -4,698,329.99 | |
| 2. 对所有者(或股东)的分配 | | | | | | | | | -48,612,698.95 | -48,612,698.95 |
| 3. 其他 | | | | | | | | | | |
| (四) 所有者权益内部结转 | | | | | | | | | | |
| 1. 资本公积转增资本(或股本) | | | | | | | | | | |
| 2. 盈余公积转增资本(或股本) | | | | | | | | | | |
| 3. 盈余公积弥补亏损 | | | | | | | | | | |
| 4. 设定受益计划变动额结转留存收益 | | | | | | | | | | |
| 5. 其他综合收益结转留存收益 | | | | | | | | | | |
| 6. 其他 | | | | | | | | | | |
| (五) 专项储备 | | | | | | | | | | |
| 1. 本期提取 | | | | | | | | | | |
| 2. 本期使用 | | | | | | | | | | |
| (六) 其他 | | | | | | | | | | |
| 四、本期期末余额 | 140,000,000.00 | | | 2,168,308,402.53 | 30,013,479.22 | | | 70,000,000.00 | 1,211,673,945.04 | 3,559,968,868.35 |

公司负责人：章辉

主管会计工作负责人：冷春田

会计机构负责人：张占

三、公司基本情况

1、公司概况

√适用 □不适用

（一）基本情况

上海宏力达信息技术股份有限公司（以下简称“宏力达”“公司”或“本公司”）经上海市工商行政管理局嘉定分局核准，于2011年12月13日成立。系由上海宏力达信息技术有限公司于2016年1月整体变更设立的股份有限公司。统一社会信用代码：913101175868294995；法定代表人：章辉；公司注册地：上海市松江区九亭中心路1158号11幢101、401室（一照多址企业）；公司总部地址：上海市松江区田富路528弄。

根据中国证监会于2020年9月8日核发的“证监许可〔2020〕2129号”《关于同意上海宏力达信息技术股份有限公司首次公开发行股票注册的批复》，公司首次向社会公众发行人民币普通股2,500万股，每股面值人民币1.00元，公司股票已于2020年10月15日在上海证券交易所科创板上市交易。

截至2025年12月31日止，注册资本14,000万元人民币，股份总数140,000,000股。

（二）实际从事的主要经营活动

1. 公司所处的行业

根据《中国上市公司协会上市公司行业统计分类指引》，公司配电网智能设备业务所属行业为“C制造业/C38电气机械和器材制造业”；信息化服务业务所属行业为“I信息传输、软件和信息技术服务业/I65软件和信息技术服务业”。

2. 所提供的主要产品或服务

公司主要业务为配电网智能设备的研发、生产与销售以及信息化服务。

（三）本财务报表业经本公司董事会决议批准报出。

四、财务报表的编制基础

1、编制基础

本公司财务报表以持续经营为编制基础。根据实际发生的交易和事项，按照财政部颁布的《企业会计准则-基本准则》和具体会计准则等规定（以下合称“企业会计准则”）以及中国证券监督管理委员会《公开发行证券的公司信息披露编报规则第15号——财务报告的一般规定》（2023年修订）的披露规定，并基于以下所述重要会计政策、会计估计进行编制。

2、持续经营

√适用 □不适用

本公司自本报告期末至少12个月内具备持续经营能力，无影响持续经营能力的重大事项。

五、重要会计政策及会计估计

具体会计政策和会计估计提示：

√适用 □不适用

公司依据实际生产经营特点，依据相关企业会计准则的规定，对收入确认等交易和事项制定了若干项具体会计政策和会计估计，详见本节五、（34）“收入”各项描述。

1、遵循企业会计准则的声明

本公司所编制的财务报表符合企业会计准则的要求，真实、完整地反映了公司2025年12月31日的财务状况、2025年度的经营成果、股东权益变动和现金流量等有关信息。

2、会计期间

本公司会计年度自公历1月1日起至12月31日止。

3、营业周期

√适用 □不适用

本公司以一年12个月作为正常营业周期，并以营业周期作为资产和负债的流动性划分标准。

4、记账本位币

本公司的记账本位币为人民币。

5、重要性标准确定方法和选择依据

√适用 □不适用

| 项目 | 重要性标准 |
|---------------------|---|
| 重要的单项计提坏账准备的应收款项 | 占相应应收款项账面余额的10%以上，且金额超过200万元，或当期计提坏账准备影响盈亏变化 |
| 重要应收款项坏账准备收回或转回 | 影响坏账准备转回占当期坏账准备转回的10%以上，且金额超过200万元，或影响当期盈亏变化 |
| 重要的应收款项实际核销 | 占相应应收款项10%以上，且金额超过200万元 |
| 预收款项及合同资产账面价值发生重大变动 | 当期变动幅度超过30% |
| 重要的在建工程项目 | 投资预算金额占现有固定资产规模比例超过10%，且当期发生额占在建工程本期发生总额10%以上（或期末余额占比10%以上） |
| 重要的资本化研发项目 | 研发项目预算金额占现有在研项目预算总额超过10%，且本期资本化金额占比10%以上（或期末余额占比10%以上） |
| 账龄超过1年的重要应付账款及其他应付款 | 占应付账款或其他应付款余额10%以上，且金额超过200万元 |
| 重要的投资活动 | 单项投资金额超过资产总额10%且金额超过2亿元，现金管理购买理财产品除外 |
| 重要的合营企业或联营企业 | 单项长期股权投资账面价值超过净资产10%且金额超过2亿元，或来源于合营企业或联营企业的投资收益（损失以绝对金额计算）占合并报表净利润10%以上 |

6、同一控制下和非同一控制下企业合并的会计处理方法

√适用 □不适用

1.同一控制下的企业合并

同一控制下企业合并形成的长期股权投资合并方以支付现金、转让非现金资产或承担债务方式作为合并对价的，本公司在合并日按照所取得的被合并方在最终控制方合并财务报表中的净资产的账面价值的份额作为长期股权投资的初始投资成本。合并方以发行权益性工具作为合并对价的，按发行股份的面值总额作为股本。长期股权投资的初始投资成本与合并对价账面价值（或发行股份面值总额）的差额，应当调整资本公积；资本公积不足冲减的，调整留存收益。

2.非同一控制下的企业合并

对于非同一控制下的企业合并，合并成本为购买方在购买日为取得对被购买方的控制权而付出的资产、发生或承担的负债以及发行的权益性证券的公允价值之和。非同一控制下企业合并中所取得的被购买方符合确认条件的可辨认资产、负债及或有负债，在购买日以公允价值计量。购买方对合并成本大于合并中取得的被购买方可辨认净资产公允价值份额的差额，体现为商誉价值。

购买方对合并成本小于合并中取得的被购买方可辨认净资产公允价值份额的，经复核后合并成本仍小于合并中取得的被购买方可辨认净资产公允价值份额的差额，计入当期营业外收入。

7、控制的判断标准和合并财务报表的编制方法

√适用 □不适用

1.控制的判断标准

合并财务报表的合并范围以控制作为基础予以确定。具备以下三个要素的被投资单位，认定为对其控制：拥有对被投资单位的权力、因参与被投资单位的相关活动而享有可变回报、有能力运用对被投资单位的权力影响回报金额。

2.合并财务报表的编制方法

(1) 统一母子公司的会计政策、统一母子公司的资产负债表日及会计期间

子公司与本公司采用的会计政策或会计期间不一致的，在编制合并财务报表时，按照本公司的会计政策或会计期间对子公司财务报表进行必要的调整。

(2) 合并财务报表抵销事项

合并财务报表以本公司和子公司的财务报表为基础，已抵销了本公司与子公司、子公司相互之间发生的内部交易。子公司所有者权益中不属于本公司的份额，作为少数股东权益，在合并资产负债表中股东权益项目下以“少数股东权益”项目列示。子公司持有本公司的长期股权投资，视为本公司的库存股，作为股东权益的减项，在合并资产负债表中股东权益项目下以“减：库存股”项目列示。

(3) 合并取得子公司会计处理

对于同一控制下企业合并取得的子公司，视同该企业合并于自最终控制方开始实施控制时已经发生，从合并当期的期初起将其资产、负债、经营成果和现金流量纳入合并财务报表；对于非同一控制下企业合并取得的子公司，在编制合并财务报表时，以购买日可辨认净资产公允价值为基础对其个别财务报表进行调整。

(4) 处置子公司的会计处理

在不丧失控制权的情况下部分处置对子公司的长期股权投资，在合并财务报表中，处置价款与处置长期股权投资相对应享有子公司自购买日或合并日开始持续计算的净资产份额之间的差额，调整资本公积（资本溢价或股本溢价），资本公积不足冲减的，调整留存收益。

因处置部分股权投资等原因丧失了对被投资方的控制权的，在编制合并财务报表时，对于剩余股权，按照其在丧失控制权日的公允价值进行重新计量。处置股权取得的对价与剩余股权公允价值之和，减去按原持股比例计算应享有原有子公司自购买日或合并日开始持续计算的净资产的份额之间的差额，计入丧失控制权当期的投资收益，同时冲减商誉。与原有子公司股权投资相关的其他综合收益等，在丧失控制权时转为当期投资收益。

8、合营安排分类及共同经营会计处理方法

□适用 √不适用

9、现金及现金等价物的确定标准

本公司编制现金流量表时所确定的现金，是指库存现金以及可以随时用于支付的存款。在编制现金流量表时所确定的现金等价物，是指持有的期限短、流动性强、易于转换为已知金额现金、价值变动风险很小的投资。

10、外币业务和外币报表折算

√适用 □不适用

1.外币业务折算

本公司对发生的外币交易，采用与交易发生日即期汇率的近似汇率折合本位币入账。资产负债表日外币货币性项目按资产负债表日即期汇率折算，因该日的即期汇率与初始确认时或者前一资产负债表日即期汇率不同而产生的汇兑差额，除符合资本化条件的外币专门借款的汇兑差额在

资本化期间予以资本化计入相关资产的成本外，均计入当期损益。以历史成本计量的外币非货币性项目，仍采用交易发生日的即期汇率折算，不改变其记账本位币金额。以公允价值计量的外币非货币性项目，采用公允价值确定日的即期汇率折算，折算后的记账本位币金额与原记账本位币金额的差额，作为公允价值变动(含汇率变动)处理，计入当期损益或确认为其他综合收益。

2. 外币财务报表折算

本公司的子公司、合营企业、联营企业等，若采用与本公司不同的记账本位币，需对其外币财务报表折算后，再进行会计核算及合并财务报表的编报。资产负债表中的资产和负债项目，采用资产负债表日的即期汇率折算，所有者权益项目除“未分配利润”项目外，其他项目采用发生时的即期汇率折算。利润表中的收入和费用项目，采用交易发生日即期汇率的近似汇率折算。折算产生的外币财务报表折算差额，在资产负债表中所有者权益项目其他综合收益下列示。外币现金流量应当采用按照系统合理的方法确定的、与现金流量发生日即期汇率近似的汇率折算。汇率变动对现金的影响额，在现金流量表中单独列示。处置境外经营时，与该境外经营有关的外币报表折算差额，全部或按处置该境外经营的比例转入处置当期损益。

11、金融工具

√适用 □不适用

(1) 金融工具的分类、确认和计量

1) 金融资产

根据管理金融资产的业务模式和金融资产的合同现金流量特征，本公司将金融资产划分为以下三类：

①以摊余成本计量的金融资产。管理此类金融资产的业务模式是以收取合同现金流量为目标，且此类金融资产的合同现金流量特征与基本借贷安排相一致，即在特定日期产生的现金流量仅为对本金和以未偿付本金金额为基础的利息的支付。该类金融资产后续按照实际利率法确认利息收入。

②以公允价值计量且其变动计入其他综合收益的金融资产。管理此类金融资产的业务模式既以收取合同现金流量又以出售该金融资产为目标，且此类金融资产的合同现金流量特征与基本借贷安排相一致。该类金融资产后续按照公允价值计量，且其变动计入其他综合收益，但按照实际利率法计算的利息收入、减值损失或利得及汇兑损益计入当期损益。

③以公允价值计量且其变动计入当期损益。将持有的未划分为以摊余成本计量和以公允价值计量且其变动计入其他综合收益的金融资产，以公允价值计量，产生的利得或损失（包括利息和股利收入）计入当期损益。在初始确认时，如果能消除或减少会计错配，可以将金融资产不可撤销地指定为以公允价值计量且其变动计入当期损益的金融资产。该指定一经做出，不得撤销。

对于非交易性权益工具投资，本公司可在初始确认时将其不可撤销地指定为以公允价值计量且其变动计入其他综合收益的金融资产。该指定在单项投资的基础上作出，且相关投资从发行者的角度符合权益工具的定义。该类金融资产以公允价值进行后续计量，除获得的股利（属于投资成本收回部分的除外）计入当期损益外，其他相关利得和损失均计入其他综合收益，且后续不转入当期损益。

2) 金融负债

金融负债于初始确认时分类为：

①以公允价值计量且其变动计入当期损益的金融负债。该类金融负债以公允价值进行后续计量，形成的利得或损失计入当期损益。

②金融资产转移不符合终止确认条件或继续涉入被转移金融资产所形成的金融负债。

③以摊余成本计量的金融负债。该类金融负债采用实际利率法以摊余成本计量。

(2) 金融工具的公允价值的确认方法

存在活跃市场的金融工具，以活跃市场中的报价确定其公允价值；如不存在活跃市场，采用估值技术确定其公允价值。在有限情况下，如果用以确定公允价值的近期信息不足，或者公允价值的可能估计金额分布范围很广，而成本代表了该范围内对公允价值的最佳估计的，该成本可代表其在该分布范围内对公允价值的恰当估计。本公司利用初始确认日后可获得的关于被投资方业绩和经营的所有信息，判断成本能否代表公允价值。

(3) 金融工具的终止确认

金融资产满足下列条件之一的，予以终止确认：1) 收取金融资产现金流量的合同权利终止；2) 金融资产已转移，且符合终止确认条件。

金融负债的现时义务全部或部分得以解除的，终止确认已解除的部分。如果现有负债被同一债权人以实质上几乎完全不同条款的另一金融负债所取代，或现有负债的条款被实质性修改，终止确认现有金融负债，并同时确认新金融负债。以常规方式买卖金融资产，按交易日会计进行确认和终止确认。

(4) 预期信用损失的确定方法及会计处理方法

1) 预期信用损失的范围

本公司以预期信用损失为基础，对以摊余成本计量的金融资产（含应收款项，包括应收票据和应收账款）、应收款项融资、租赁应收款、其他应收款进行减值会计处理并确认坏账准备。

2) 预期信用损失的确定方法

预期信用损失的一般方法是指，本公司在每个资产负债表日评估相关金融工具的信用风险自初始确认后是否显著增加，将金融工具发生信用减值的过程分为三个阶段，对于不同阶段的金融工具减值采用不同的会计处理方法：（1）第一阶段，金融工具的信用风险自初始确认后未显著增加的，本公司按照该金融工具未来12个月的预期信用损失计量损失准备，并按照其账面余额（即未扣除减值准备）和实际利率计算利息收入；（2）第二阶段，金融工具的信用风险自初始确认后已显著增加但未发生信用减值的，本公司按照该金融工具整个存续期的预期信用损失计量损失准备，并按照其账面余额和实际利率计算利息收入；（3）第三阶段，初始确认后发生信用减值的，本公司按照该金融工具整个存续期的预期信用损失计量损失准备，并按照其摊余成本（账面余额减已计提减值准备）和实际利率计算利息收入。

预期信用损失的简化方法，即始终按相当于整个存续期预期信用损失的金额计量损失准备。

3) 预期信用损失的会计处理方法

为反映金融工具的信用风险自初始确认后的变化，本公司在每个资产负债表日重新计量预期信用损失，由此形成的损失准备的增加或转回金额，应当作为减值损失或利得计入当期损益，并根据金融工具的种类，抵减该金融资产在资产负债表中列示的账面价值或计入预计负债（贷款承诺或财务担保合同）或计入其他综合收益（其他债权投资）。

4) 应收款项、租赁应收款计量坏账准备的方法

本公司对于由《企业会计准则第14号—收入》规范的交易形成的应收款项或合同资产（无论是否含重大融资成分），以及由《企业会计准则第21号—租赁》规范的租赁应收款，均采用简化方法，即始终按整个存续期预期信用损失计量损失准备。

①按照信用风险特征组合计提坏账准备的组合类别及确定依据

本公司对除单项认定的应收款项，根据信用风险特征将应收票据、应收账款划分为若干组合，在组合基础上计算预期信用损失，确定组合的依据如下：

应收票据按照信用风险特征组合：

| 组合类别 | 确定依据 |
|------------|----------------------------------|
| 组合1：银行承兑汇票 | 承兑人信用风险较小的银行，通常不确认预期信用损失 |
| 组合2：商业承兑汇票 | 承兑人为非银行类金融机构或企业单位，类比应收账款确认预期信用损失 |

应收账款按照信用风险特征组合：

| 组合类别 | 确定依据 |
|--------------|------------------------------|
| 组合1：合并范围内客户 | 客户为公司合并范围内企业的应收账款通常不确认预期信用损失 |
| 组合2：非合并范围内客户 | 客户不是公司合并范围内企业的应收账款 |

对于划分为组合的应收票据，参考历史信用损失经验，结合当前状况及对未来经济状况的预测，通过违约风险敞口和整个存续期预期信用损失率，计算预期信用损失。

对于划分为组合的应收账款，参考历史信用损失经验，结合当前状况及对未来经济状况的预测，编制应收账款与整个存续期预期信用损失率对照表，计算预期信用损失。

②基于账龄确认信用风险特征组合的账龄计算方法

对基于账龄确认信用风险特征组合的账龄计算方法，采用按客户应收款项发生日作为计算账龄的起点，对于存在多笔业务的客户，账龄的计算根据每笔业务对应发生的日期作为账龄发生日期分别计算账龄最终收回的时间。

③按照单项计提坏账准备的判断标准

本公司对应收款项进行单项认定并计提坏账准备，对发生诉讼、客户已破产、财务发生重大困难等的应收款项单项认定，全额计提坏账准备。

5) 其他金融资产计量损失准备的方法

对于除上述以外的金融资产，如：债权投资、其他债权投资、其他应收款、除租赁应收款以外的长期应收款等，本公司按照一般方法，即“三阶段”模型计量损失准备。

本公司在计量金融工具发生信用减值时，评估信用风险是否显著增加考虑了以下因素：①信用风险变化导致的内部价格指标是否发生显著变化；②若现有金融工具在报告日作为新金融工具源生或发行，该金融工具的利率或其他条款是否发生显著变化；③同一金融工具或具有相同预计存续期的类似金融工具的信用风险的外部市场指标是否发生显著变化；④金融工具外部信用评级实际或预期是否发生显著变化；⑤对债务人实际或预期的内部信用评级是否下调；⑥预期将导致债务人履行其偿债义务的能力是否发生显著变化的业务、财务或经济状况的不利变化；⑦债务人经营成果实际或预期是否发生显著变化；⑧同一债务人发行的其他金融工具的信用风险是否显著增加；⑨债务人所处的监管、经济或技术环境是否发生显著不利变化；⑩作为债务抵押的担保物价值或第三方提供的担保或信用增级质量是否发生显著变化⑪预期将降低债务人按合同约定期限还款的经济动机是否发生显著变化⑫借款合同的预期变更包括预计违反合同的行为可能导致的合同义务的免除或修订、给予免息期、利率调升、要求追加抵押品或担保对金融工具的合同框架做出其他变更⑬债务人预期表现和还款行为是否发生显著变化⑭本公司对金融工具信用管理方法是否变化。

i) 按照信用风险特征组合计提坏账准备的组合类别及确定依据

本公司根据款项性质将其他应收款划分为若干信用风险特征组合，在组合基础上计算预期信用损失，确定组合的依据如下：

| 组合类别 | 确定依据 |
|----------------|---------------------------|
| 组合 1：合并范围内企业款项 | 债务人为合并范围内企业的款项通常不确认预期信用损失 |
| 组合 2：保证金、押金 | 缴纳的保证金、押金等 |
| 组合 3：代垫款项 | 为员工代垫的社保款等 |

ii) 基于账龄确认信用风险特征组合的账龄计算方法

参考不包含重大融资成分的应收款项的说明。

iii) 按照单项计提坏账准备的判断标准

参考不包含重大融资成分的应收款项的说明。

12、应收票据

√适用 □不适用

按照信用风险特征组合计提坏账准备的组合类别及确定依据

√适用 □不适用

详见本节“五、11、金融工具”相关内容。

基于账龄确认信用风险特征组合的账龄计算方法

√适用 □不适用

详见本节“五、11、金融工具”相关内容。

按照单项计提坏账准备的单项计提判断标准

√适用 □不适用

详见本节“五、11、金融工具”相关内容。

13、应收账款

适用 不适用

按照信用风险特征组合计提坏账准备的组合类别及确定依据

适用 不适用

详见本节“五、11、金融工具”相关内容。

基于账龄确认信用风险特征组合的账龄计算方法

适用 不适用

详见本节“五、11、金融工具”相关内容。

按照单项计提坏账准备的认定单项计提判断标准

适用 不适用

详见本节“五、11、金融工具”相关内容。

14、应收款项融资

适用 不适用

按照信用风险特征组合计提坏账准备的组合类别及确定依据

适用 不适用

详见本节“五、11、金融工具”相关内容。

基于账龄确认信用风险特征组合的账龄计算方法

适用 不适用

按照单项计提坏账准备的单项计提判断标准

适用 不适用

15、其他应收款

适用 不适用

按照信用风险特征组合计提坏账准备的组合类别及确定依据

适用 不适用

详见本节“五、11、金融工具”相关内容。

基于账龄确认信用风险特征组合的账龄计算方法

适用 不适用

详见本节“五、11、金融工具”相关内容。

按照单项计提坏账准备的单项计提判断标准

适用 不适用

详见本节“五、11、金融工具”相关内容。

16、存货

适用 不适用

存货类别、发出计价方法、盘存制度、低值易耗品和包装物的摊销方法

适用 不适用

1.存货的分类

存货是指本公司在日常活动中持有以备出售的产成品或商品、处在生产过程中的在产品、在生产过程或提供劳务过程中耗用的材料和物料等。主要包括原材料、周转材料（包装物、低值易耗品等）、委托加工材料、在产品、自制半成品、产成品（库存商品）、发出商品、项目成本等。

2.成本的核算方法

硬件产品的生产成本主要包括直接材料、直接人工、制造费用。公司直接材料成本根据生产任务单、物料清单（BOM）、领料单等资料，汇总实际领用数量，由生产成本核算人员检查后根据领用材料的加权平均单价计算出材料成本计入到各产品的生产成本；公司的直接人工根据实际发生的人工成本按照产品生产工时分摊至各产品；公司的制造费用主要归集车间管理员工资、折旧费、租赁费、水电费等费用，月末按照产品生产工时分摊至各产品，月末将完工产品结转至库存商品。公司收到客户的发货通知单后，发出存货，月末根据发出数量以及加权平均单价将成本结转至发出商品。在达到收入确认时点时，同时结转收入所对应的营业成本。

信息化服务和运维服务以项目归集成本，项目成本主要归集项目有关的职工薪酬、外协费用、差旅费、其他相关费用等。期末按照项目人员的实际工时，将职工薪酬分别计入项目成本。外协费用，在外协供应商交付成果或完成约定的工作量后，经公司与供应商确认后，按照应结算的外协费用计入外协成本。差旅费和其他费用根据实际发生直接计入对应的项目成本。项目期末完成验收的，确认收入并结转对应的项目成本；期末尚未完成验收的，将成本归集为存货的项目成本。

3.发出存货的计价方法

存货发出时，采取加权平均法确定其发出的实际成本。

4.存货的盘存制度

本公司的存货盘存制度为永续盘存制。

5.低值易耗品和包装物的摊销方法

低值易耗品和包装物采用一次转销法摊销。

存货跌价准备的确认标准和计提方法

适用 不适用

资产负债表日，存货按照成本与可变现净值孰低计量，当期可变现净值低于成本时，提取存货跌价准备，并按单个存货项目计提存货跌价准备，但对于数量繁多、单价较低的存货，按照存货类别计提存货跌价准备，与在同一地区生产和销售的产品系列相关、具有相同或类似最终用途或目的，且难以与其他项目分开计量的存货，可以合并计提存货跌价准备。以前减记存货价值的影响因素已经消失的，存货跌价准备在原已计提的金额内转回。

在确定存货的可变现净值时，以取得的确凿证据为基础，同时考虑持有存货的目的以及资产负债表日后事项的影响。

按照组合计提存货跌价准备的组合类别及确定依据、不同类别存货可变现净值的确定依据

适用 不适用

| 组合类别 | 确定依据 | 计提方法 | 可变现净值确定的依据 |
|----------------------|---------------|----------------|--|
| 组合 1: 原材料、委托加工材料及在产品 | 用于生产成品的存货 | 按照成本与可变现净值孰低计提 | 需要经过加工的材料，以所生产的产成品的估计售价减去至完工时估计将要发生的成本、估计的销售费用和相关税费后的金额，确定其可变现净值 |
| 组合 2: 库存商品、发出商品及项目成本 | 直接用于出售的存货或者劳务 | 按照成本与可变现净值孰低计提 | 以该存货的估计售价减去估计的销售费用和相关税费后的金额确定其可变现净值 |
| 组合 3: 不良品 | 不良品的存货 | 全额计提 | 可变现净值预计为零元 |
| 组合 4: 长库龄存货 | 库龄两年以上的存货 | 全额计提 | 可变现净值预计为零元 |

基于库龄确认存货可变现净值的各库龄组合可变现净值的计算方法和确定依据

适用 不适用

17、合同资产

适用 不适用

合同资产的确认方法及标准

适用 不适用

本公司将已向客户转让商品或服务而有权收取对价的权利（且该权利取决于时间流逝之外的其他因素）作为合同资产列示。

按照信用风险特征组合计提坏账准备的组合类别及确定依据

√适用 □不适用

| 组合类别 | 确定依据 |
|----------|------------|
| 组合 1：质保金 | 依据收入确认的质保金 |

基于账龄确认信用风险特征组合的账龄计算方法

√适用 □不适用

参照本节“五、11、金融工具”相关内容。

按照单项计提坏账准备的认定单项计提判断标准

√适用 □不适用

参照本节“五、11、金融工具”相关内容。

18、持有待售的非流动资产或处置组

□适用 √不适用

划分为持有待售的非流动资产或处置组的确认标准和会计处理方法

□适用 √不适用

终止经营的认定标准和列报方法

□适用 √不适用

19、长期股权投资

√适用 □不适用

1.共同控制、重大影响的判断标准

共同控制，是指对某项安排的回报产生重大影响的活动必须经过分享控制权的参与方一致同意后才能决策，包括商品或劳务的销售和购买、金融资产的管理、资产的购买和处置、研究与开发活动以及融资活动等。重大影响，是指当持有被投资单位 20%以上至 50%的表决权资本时，具有重大影响，或虽不足 20%，但符合下列条件之一时，具有重大影响：在被投资单位的董事会或类似的权力机构中派有代表；参与被投资单位的政策制定过程；向被投资单位派出管理人员；被投资单位依赖投资公司的技术或技术资料；与被投资单位之间发生重要交易。

2.初始投资成本确定

对于企业合并取得的长期股权投资，如为同一控制下的企业合并，应当在合并日按照被合并方所有者权益在最终控制方合并财务报表中的账面价值的份额作为长期股权投资的初始投资成本；非同一控制下的企业合并，按照购买日确定的合并成本作为长期股权投资的初始投资成本；以支付现金取得的长期股权投资，初始投资成本为实际支付的购买价款；以发行权益性证券取得的长期股权投资，初始投资成本为发行权益性证券的公允价值；通过债务重组取得的长期股权投资，其初始投资成本按照《企业会计准则第 12 号——债务重组》的有关规定确定；非货币性资产交换取得的长期股权投资，初始投资成本按照《企业会计准则第 7 号——非货币性资产交换》的有关规定确定。

3.后续计量及损益确认方法

本公司能够对被投资单位实施控制的长期股权投资采用成本法核算，对联营企业和合营企业的长期股权投资采用权益法核算。本公司对联营企业的权益性投资，其中一部分通过风险投资机构、共同基金、信托公司或包括投连险基金在内的类似主体间接持有的，无论以上主体是否对这部分投资具有重大影响，本公司按照《企业会计准则第 22 号——金融工具确认和计量》的有关规定处理，并对其余部分采用权益法核算。

20、投资性房地产

(1). 如果采用成本计量模式的：

折旧或摊销方法

本公司投资性房地产的类别，包括出租的建筑物。投资性房地产按照成本进行初始计量，采用成本模式进行后续计量。

本公司投资性房地产中出租的建筑物采用年限平均法计提折旧，具体核算政策与固定资产部分相同。

21、固定资产

(1). 确认条件

√适用 □不适用

固定资产指为生产商品、提供劳务、出租或经营管理而持有的，使用寿命超过一个会计年度的有形资产。同时满足以下条件时予以确认：与该固定资产有关的经济利益很可能流入企业；该固定资产的成本能够可靠地计量。

(2). 折旧方法

√适用 □不适用

| 类别 | 折旧方法 | 折旧年限（年） | 残值率（%） | 年折旧率（%） |
|---------|-------|---------|--------|-------------|
| 房屋及建筑物 | 年限平均法 | 30 | 5.00 | 3.17 |
| 机器设备 | 年限平均法 | 3-10 | 5.00 | 31.67-9.50 |
| 运输设备 | 年限平均法 | 4-5 | 5.00 | 23.75-19.00 |
| 电子设备及其他 | 年限平均法 | 3-5 | 5.00 | 31.67-19.00 |

本公司固定资产主要分为：房屋及建筑物、机器设备、运输设备、电子设备及其他等；折旧方法采用年限平均法。根据各类固定资产的性质和使用情况，确定固定资产的使用寿命和预计净残值。并在年度终了，对固定资产的使用寿命、预计净残值和折旧方法进行复核，如与原先估计数存在差异的，进行相应的调整。除已提足折旧仍继续使用的固定资产和单独计价入账的土地之外，本公司对所有固定资产计提折旧。

22、在建工程

√适用 □不适用

本公司在建工程分为自营方式建造和出包方式建造两种。在建工程在工程完工达到预定可使用状态时，结转固定资产。预定可使用状态的判断标准，应符合下列情况之一：固定资产的实体建造（包括安装）工作已经全部完成或实质上已经全部完成；已经试生产或试运行，并且其结果表明资产能够正常运行或能够稳定地生产出合格产品，或者试运行结果表明其能够正常运转或营业；该项建造的固定资产上的支出金额很少或者几乎不再发生；所购建的固定资产已经达到设计或合同要求，或与设计或合同要求基本相符。

23、借款费用

√适用 □不适用

1.借款费用资本化的确认原则

本公司发生的借款费用，可直接归属于符合资本化条件的资产的购建或者生产的，予以资本化，计入相关资产成本；其他借款费用，在发生时根据其发生额确认为费用，计入当期损益。符合资本化条件的资产，是指需要经过相当长时间的购建或者生产活动才能达到预定可使用或者可销售状态的固定资产、投资性房地产和存货等资产。

2.资本化金额计算方法

资本化期间，是指从借款费用开始资本化时点到停止资本化时点的期间。借款费用暂停资本化的期间不包括在内。在购建或生产过程中发生非正常中断且中断时间连续超过3个月的，应当暂停借款费用的资本化。

借入专门借款，按照专门借款当期实际发生的利息费用，减去将尚未动用的借款资金存入银行取得的利息收入或进行暂时性投资取得的投资收益后的金额确定；占用一般借款按照累计资产支出超过专门借款部分的资产支出加权平均数乘以所占用一般借款的资本化率计算确定，资本化率为一般借款的加权平均利率；借款存在折价或溢价的，按照实际利率法确定每一会计期间应摊销的折价或溢价金额，调整每期利息金额。

实际利率法是根据借款实际利率计算其摊余折价或溢价或利息费用的方法。其中实际利率是借款在预期存续期间的未来现金流量，折现为该借款当前账面价值所使用的利率。

24、生物资产

适用 不适用

25、油气资产

适用 不适用

26、无形资产

(1). 使用寿命及其确定依据、估计情况、摊销方法或复核程序

适用 不适用

使用寿命有限无形资产采用直线法摊销，并在年度终了，对无形资产的使用寿命和摊销方法进行复核，如与原先估计数存在差异的，进行相应的调整；使用寿命不确定的无形资产不摊销，但在年度终了，对使用寿命进行复核，当有确凿证据表明其使用寿命是有限的，则估计其使用寿命，按直线法进行摊销。

使用寿命有限的无形资产的使用寿命及其确定依据和摊销方法：

| 资产类别 | 使用寿命（年） | 使用寿命的确定依据 | 摊销方法 |
|-------|---------|-----------|------|
| 土地使用权 | 50 | 土地使用权期限 | 直线法 |
| 专利权 | 5-20 | 预计受益年限 | 直线法 |
| 商标权 | 10 | 预计受益年限 | 直线法 |
| 软件 | 3-5 | 预计受益年限 | 直线法 |

本公司将无法预见该资产为公司带来经济利益的期限，或使用期限不确定的无形资产确定为使用寿命不确定的无形资产。使用寿命不确定的判断依据为：来源于合同性权利或其他法定权利，但合同规定或法律规定无明确使用年限；综合同行业情况或相关专家论证等，仍无法判断无形资产为公司带来经济利益的期限。

每年年末，对使用寿命不确定的无形资产的使用寿命进行复核，主要采取自下而上的方式，由无形资产使用相关部门进行基础复核，评价使用寿命不确定判断依据是否存在变化等。

(2). 研发支出的归集范围及相关会计处理方法

适用 不适用

本公司研发支出的范围主要依据公司的研究开发项目情况制定，主要包括：研发人员职工薪酬、直接投入费用、折旧及摊销费用、检测费、设计费、产权申请费、咨询费、样品费、委托外部研究开发费用、其他费用等。

内部研究开发项目研究阶段的支出，于发生时计入当期损益；开发阶段的支出，满足确认为无形资产条件的转入无形资产核算。

划分内部研究开发项目的研究阶段和开发阶段的具体标准：为获取新的技术和知识等进行的有计划的调查阶段，应确定为研究阶段，该阶段具有计划性和探索性等特点。在进行商业性生产或使用前，将研究成果或其他知识应用于某项计划或设计，以生产出新的或具有实质性改进的材

料、装置、产品等阶段，应确定为开发阶段，该阶段具有针对性和形成成果的可能性较大等特点。

开发阶段的支出，同时满足下列条件的，确认为无形资产：（1）完成该无形资产以使其能够使用或出售在技术上具有可行性；（2）具有完成该无形资产并使用或出售的意图；（3）无形资产产生经济利益的方式，包括能够证明运用该无形资产生产的产品存在市场或无形资产自身存在市场，无形资产将在内部使用的，能证明其有用性；（4）有足够的技术、财务资源和其他资源支持，以完成该无形资产的开发，并有能力使用或出售该无形资产；（5）归属于该无形资产开发阶段的支出能够可靠地计量。

27、长期资产减值

√适用 □不适用

长期股权投资、采用成本模式计量的投资性房地产、固定资产、在建工程、使用权资产、无形资产等长期资产于资产负债表日存在减值迹象的，进行减值测试。减值测试结果表明资产的可收回金额低于其账面价值的，按其差额计提减值准备并计入减值损失。

可收回金额为资产的公允价值减去处置费用后的净额与资产预计未来现金流量的现值两者之间的较高者。资产减值准备按单项资产为基础计算并确认，如果难以对单项资产的可收回金额进行估计的，以该资产所属的资产组确定资产组的可收回金额。资产组是能够独立产生现金流入的最小资产组合。

在财务报表中单独列示的商誉，无论是否存在减值迹象，至少每年进行减值测试。减值测试时，商誉的账面价值分摊至预期从企业合并的协同效应中受益的资产组或资产组组合。测试结果表明包含分摊的商誉的资产组或资产组组合的可收回金额低于其账面价值的，确认相应的减值损失。减值损失金额先抵减分摊至该资产组或资产组组合的商誉的账面价值，再根据资产组或资产组组合中除商誉以外的其他各项资产的账面价值所占比重，按比例抵减其他各项资产的账面价值。

上述资产减值损失一经确认，以后期间不予转回价值得以恢复的部分。

28、长期待摊费用

√适用 □不适用

本公司长期待摊费用是指已经支出，但受益期限在一年以上（不含一年）的各项费用。长期待摊费用按费用项目的受益期限分期摊销。若长期待摊的费用项目不能使以后会计期间受益，则将尚未摊销的该项目的摊余价值全部转入当期损益。

29、合同负债

√适用 □不适用

本公司将已收或应收客户对价而应向客户转让商品或提供服务的义务列示为合同负债，同一合同下的合同资产和合同负债以净额列示。

30、职工薪酬

(1). 短期薪酬的会计处理方法

√适用 □不适用

在职工为本公司提供服务的会计期间，将实际发生的短期薪酬确认为负债，并计入当期损益，企业会计准则要求或允许计入资产成本的除外。本公司发生的职工福利费，在实际发生时根据实际发生额计入当期损益或相关资产成本。职工福利费为非货币性福利的，按照公允价值计量。本公司为职工缴纳的医疗保险费、工伤保险费、生育保险费等社会保险费和住房公积金，以及按规定提取的工会经费和职工教育经费，在职工提供服务的会计期间，根据规定的计提基础和计提比例计算确定相应的职工薪酬金额，并确认相应负债，计入当期损益或相关资产成本。

(2). 离职后福利的会计处理方法

适用 不适用

本公司在职工提供服务的会计期间，根据设定提存计划计算的应缴存金额确认为负债，并计入当期损益或相关资产成本。根据预期累计福利单位法确定的公式将设定受益计划产生的福利义务归属于职工提供服务的期间，并计入当期损益或相关资产成本。

(3). 辞退福利的会计处理方法

适用 不适用

本公司向职工提供辞退福利时，在下列两者孰早日确认辞退福利产生的职工薪酬负债，并计入当期损益：本公司不能单方面撤回因解除劳动关系计划或裁减建议所提供的辞退福利时，本公司确认与涉及支付辞退福利的重组相关的成本或费用时。

(4). 其他长期职工福利的会计处理方法

适用 不适用

本公司向职工提供的其他长期职工福利，符合设定提存计划条件的，应当按照有关设定提存计划的规定进行处理；除此外，根据设定受益计划的有关规定，确认和计量其他长期职工福利净负债或净资产。

31、预计负债

适用 不适用

32、股份支付

适用 不适用

本公司股份支付包括以权益结算的股份支付和以现金结算的股份支付。以权益结算的股份支付换取职工提供服务的，以授予职工权益工具的公允价值计量。存在活跃市场的，按照活跃市场中的报价确定；不存在活跃市场的，采用估值技术确定，包括参考熟悉情况并自愿交易的各方最近进行的市场交易中使用的价格、参照实质上相同的其他金融工具的当前公允价值、现金流量折现法和期权定价模型等。

在各个资产负债表日，根据最新取得的可行权人数变动、业绩指标完成情况等后续信息，修正预计可行权的股票期权数量，并以此为依据确认各期应分摊的费用。对于跨越多个会计期间的期权费用，一般可以按照该期权在某会计期间内等待期长度占整个等待期长度的比例进行分摊。

33、优先股、永续债等其他金融工具

适用 不适用

34、收入

(1). 按照业务类型披露收入确认和计量所采用的会计政策

适用 不适用

本公司在履行了合同中的履约义务，即在客户取得相关商品或服务控制权时，按照分摊至该项履约义务的交易价格确认收入。取得相关商品控制权，是指能够主导该商品的使用并从中获得几乎全部的经济利益。履约义务是指合同中本公司向客户转让可明确区分商品的承诺。交易价格是指本公司因向客户转让商品而预期有权收取的对价金额，不包括代第三方收取的款项以及本公司预期将退还给客户的款项。

履约义务是在某一时段内履行、还是在某一时点履行，取决于合同条款及相关法律法规规定。如果履约义务是在某一时段内履行的，则本公司按照履约进度确认收入。否则，本公司于客户取得相关资产控制权的某一时点确认收入。

本公司按照业务类型确定的收入确认具体原则和计量方法：

1. 配电网智能设备销售

公司配电网智能设备主要为智能柱上开关、故障指示器及其主体部件。

公司与客户之间的销售合同通常包括设备销售或者设备销售及安装投运组合的履约义务。对于单独设备销售，公司将其作为单项履约义务。对于设备销售及安装投运组合，由于客户能够从组合或组合与其他易于获得的资源一起使用中受益，且组合彼此之间可明确区分，故公司将组合构成单项履约义务。

(1) 设备销售及安装投运组合的控制权在指导客户安装完成并投运时转移至客户，公司在相应的履约义务履行后，取得客户出具的投运单时公司确认收入。

(2) 设备销售的控制权在设备交付客户时转移至客户，公司在相应的履约义务履行后，取得客户出具的到货验收单确认收入。交付验收确认收入的情形，主要适用于产品作为备件或配件销售的方式。

2. 软件与信息技术服务

公司与客户之间的服务合同通常包含软件与信息技术服务的履约义务。软件与信息技术服务工作成果的控制权在客户验收时转移至客户，公司在相应的履约义务履行后，取得客户出具的验收报告确认收入。

3. 其他

公司与客户之间的销售合同包括 IoT 通信产品销售、系统集成服务的履约义务。

系统集成服务工作成果的控制权在客户验收时转移至客户，公司在相应的履约义务履行后，取得客户出具的验收报告确认收入。

IoT 通信产品销售的控制权在设备交付客户时转移至客户，公司在相应的履约义务履行后，取得客户出具的到货验收单确认收入。

(2). 同类业务采用不同经营模式涉及不同收入确认方式及计量方法

适用 不适用

35、合同成本

适用 不适用

本公司的合同成本包括为取得合同发生的增量成本及合同履约成本。为取得合同发生的增量成本（“合同取得成本”）是指不取得合同就不会发生的成本。该成本预期能够收回的，本公司将其作为合同取得成本确认为一项资产。

本公司为履行合同发生的成本，不属于存货等其他企业会计准则规范范围且同时满足下列条件的，作为合同履约成本确认为一项资产：

1. 该成本与一份当前或预期取得的合同直接相关，包括直接人工、直接材料、制造费用（或类似费用）、明确由用户承担的成本以及仅因该合同而发生的其他成本；

2. 该成本增加了本公司未来用于履行履约义务的资源；

3. 该成本预期能够收回。

本公司将确认为资产的合同成本，初始确认时摊销期限不超过一年或一个正常营业周期的，在资产负债表计入“存货”或者“其他流动资产”项目；初始确认时摊销期限在一年或一个正常营业周期以上的，在资产负债表中计入“其他非流动资产”项目。

本公司对合同取得成本、合同履约成本确认的资产（以下简称“与合同成本有关的资产”）采用与该资产相关的商品收入确认相同的基础进行摊销，计入当期损益。取得合同的增量成本形成的资产的摊销年限不超过一年的，在发生时计入当期损益。

与合同成本有关的资产的账面价值高于下列两项的差额时，本公司将超出部分计提减值准备并确认为资产减值损失：

1. 因转让与该资产相关的商品预期能够取得的剩余对价；

2. 为转让该相关商品估计将要发生的成本。

以前期间减值的因素之后发生变化，使得前述两项差额高于该资产账面价值的，应当转回原已计提的资产减值准备，并计入当期损益，但转回后的资产账面价值不超过假定不计提减值准备情况下的该资产在转回日的账面价值。

36、政府补助

√适用 □不适用

1.政府补助的类型及会计处理

政府补助是指本公司从政府无偿取得的货币性资产或非货币性资产（但不包括政府作为所有者投入的资本）。政府补助为货币性资产的，应当按照收到或应收的金额计量。政府补助为非货币性资产的，应当按照公允价值计量；公允价值不能可靠取得的，按照名义金额计量。与日常活动相关的政府补助，按照经济业务实质，计入其他收益。与日常活动无关的政府补助，计入营业外收入。

政府文件明确规定用于购建或以其他方式形成长期资产的政府补助，确认为与资产相关的政府补助。政府文件未明确规定补助对象的，能够形成长期资产的，与资产价值相对应的政府补助部分作为与资产相关的政府补助，其余部分作为与收益相关的政府补助；难以区分的，将政府补助整体作为与收益相关的政府补助。与资产相关的政府补助确认为递延收益。确认为递延收益的金额，在相关资产使用寿命内按照合理、系统的方法分期计入当期损益。

除与资产相关的政府补助之外的政府补助，确认为与收益相关的政府补助。与收益相关的政府补助用于补偿企业以后期间的相关费用或损失的，确认为递延收益，并在确认相关费用的期间，计入当期损益；用于补偿企业已发生的相关费用或损失的，直接计入当期损益。

本公司取得政策性优惠贷款贴息，财政将贴息资金拨付给贷款银行，由贷款银行以政策性优惠利率向本公司提供贷款的，以实际收到的借款金额作为借款的入账价值，按照借款本金和该政策性优惠利率计算相关借款费用；财政将贴息资金直接拨付给本公司的，本公司将对应的贴息冲减相关借款费用。

2.政府补助确认时点

政府补助在满足政府补助所附条件并能够收到时确认。按照应收金额计量的政府补助，在期末有确凿证据表明能够符合财政扶持政策规定的相关条件且预计能够收到财政扶持资金时予以确认。除按照应收金额计量的政府补助外的其他政府补助，在实际收到补助款项时予以确认。

37、租赁

√适用 □不适用

作为承租方对短期租赁和低价值资产租赁进行简化处理的判断依据和会计处理方法

√适用 □不适用

对于租赁期不超过 12 个月的短期租赁，以及单项资产全新时价值低于 4 万元的租赁，本公司选择不确认使用权资产和租赁负债，将相关租金支出在租赁期内各个期间按照直线法计入当期损益或相关资产成本。

作为出租方的租赁分类标准和会计处理方法

√适用 □不适用

本公司在租赁开始日，将实质上转移了与租赁资产所有权有关的几乎全部风险和报酬的租赁确认为融资租赁，除此之外的均为经营租赁。

(1) 经营租赁会计处理

经营租赁的租金收入在租赁期内按直线法确认。对初始直接费用予以资本化，在租赁期内按照与租金收入相同的确认基础分期计入当期收益，未计入租赁收款额的可变租金在实际发生时计入租金收入。

(2) 融资租赁会计处理

在租赁开始日，将应收融资租赁款，未担保余值之和与其现值的差额确认为未实现融资收益，在将来收到租金的各期间内确认为租赁收入，并终止确认融资租赁资产。初始直接费用计入应收融资租赁款的初始入账价值中。

38、递延所得税资产/递延所得税负债

适用 不适用

1.递延所得税的确认

根据资产、负债的账面价值与其计税基础之间的差额（未作为资产和负债确认的项目按照税法规定可以确定其计税基础的，确定该计税基础为其差额），按照预期收回该资产或清偿该负债期间的适用税率计算确认递延所得税资产或递延所得税负债。

2.递延所得税的计量

递延所得税资产的确认以很可能取得用来抵扣可抵扣暂时性差异的应纳税所得额为限。资产负债表日，有确凿证据表明未来期间很可能获得足够的应纳税所得额用来抵扣可抵扣暂时性差异的，确认以前会计期间未确认的递延所得税资产。如未来期间很可能无法获得足够的应纳税所得额用以抵扣递延所得税资产的，则减记递延所得税资产的账面价值。

对与子公司及联营企业投资相关的应纳税暂时性差异，确认递延所得税负债，除非本公司能够控制暂时性差异转回的时间且该暂时性差异在可预见的未来很可能不会转回。对与子公司及联营企业投资相关的可抵扣暂时性差异，当该暂时性差异在可预见的未来很可能转回且未来很可能获得用来抵扣可抵扣暂时性差异的应纳税所得额时，确认递延所得税资产。

3.递延所得税的净额抵消依据

同时满足下列条件时，本公司将递延所得税资产及递延所得税负债以抵销后的净额列示：拥有以净额结算当期所得税资产及当期所得税负债的法定权利；递延所得税资产和递延所得税负债是与同一税收征管部门对同一纳税主体征收的所得税相关或者对不同的纳税主体相关，但在未来每一具有重要性的递延所得税资产和递延所得税负债转回的期间内，涉及的纳税主体意图以净额结算当期所得税资产及当期所得税负债或是同时取得资产、清偿债务。

39、其他重要的会计政策和会计估计

适用 不适用

与回购公司股份相关的会计处理方法。

因减少注册资本或奖励职工等原因收购本公司股份的，按实际支付的金额作为库存股处理，同时进行备查登记。如果将回购的股份注销，则将按注销股票面值和注销股数计算的股票面值总额与实际回购所支付的金额之间的差额冲减资本公积，资本公积不足冲减的，冲减留存收益；如果将回购的股份奖励给本公司职工属于以权益结算的股份支付，于职工行权购买本公司股份收到价款时，转销交付职工的库存股成本和等待期内资本公积（其他资本公积）累计金额，同时，按照其差额调整资本公积（股本溢价）。

40、重要会计政策和会计估计的变更

详见“第五节 重要事项”的“五、公司对会计政策、会计估计变更或重大会计差错更正原因和影响的分析说明”。

41、2025年起首次执行新会计准则或准则解释等涉及调整首次执行当年年初的财务报表

适用 不适用

42、其他

适用 不适用

六、税项

1、主要税种及税率

主要税种及税率情况

√适用 □不适用

| 税种 | 计税依据 | 税率 |
|---------|-----------------|-------------|
| 增值税 | 销售货物、提供劳务或不动产租赁 | 13%、6%、9% |
| 消费税 | | |
| 营业税 | | |
| 城市维护建设税 | 应缴流转税税额 | 7%、5% |
| 企业所得税 | 应纳税所得额 | 15%、20%、25% |
| 教育费附加 | 应缴流转税税额 | 3% |
| 地方教育费附加 | 应缴流转税税额 | 2%、1% |

存在不同企业所得税税率纳税主体的，披露情况说明

√适用 □不适用

| 纳税主体名称 | 所得税税率(%) |
|---------|----------|
| 宏力达 | 15.00 |
| 福建宏科 | 15.00 |
| 上海宏瑞通 | 25.00 |
| 厦门毅可泰 | 20.00 |
| 宏力达国际贸易 | 20.00 |
| 宏颢威电气 | 20.00 |
| 南通产投 | 20.00 |
| 厦门皓普威 | 20.00 |
| 宏百威 | 8.25 |
| 厦门宏景汇 | 不适用 |

2、 税收优惠

√适用 □不适用

1.公司 2023 年 12 月 12 日通过高新技术企业复审，证书编号为 GR202331005583，有效期三年，享受企业所得税减按 15%征收的税收优惠。

2.福建宏科 2023 年 12 月 28 日通过高新技术企业复审,证书编号为 GR202335001221，有效期三年，享受企业所得税减按 15%征收的税收优惠。

3.根据《关于进一步支持小微企业和个体工商户发展有关税费政策的公告》（财政部税务总局公告 2023 年第 12 号）的规定，自 2023 年 1 月 1 日至 2027 年 12 月 31 日对小型微利企业减按 25%计入应纳税所得额，按 20%的税率缴纳企业所得税，公告延续执行至 2027 年 12 月 31 日。厦门毅可泰、宏力达国际贸易、宏颢威电气、南通产投、厦门皓普威报告期内享受小型微利企业税收优惠政策。

4.根据《财政部税务总局关于进一步支持小微企业和个体工商户发展有关税费政策的公告》（2023 年第 12 号）自 2023 年 1 月 1 日至 2027 年 12 月 31 日，厦门毅可泰、宏力达国际贸易、南通产投、厦门皓普威、宏颢威电气可以在 50%的税额幅度内减征资源税、城市维护建设税、房产税、城镇土地使用税、印花税（不含证券交易印花税）、耕地占用税和教育费附加、地方教育附加。

5. 根据财政部、国家税务总局《关于软件产品增值税政策的通知》（财税〔2011〕100 号）的规定，自 2011 年 1 月 1 日起对增值税一般纳税人销售其自行开发生产的软件产品，按 13%的法定税率征收增值税后，对其增值税实际税负超过 3%的部分实行即征即退政策。

3、 其他

□适用 √不适用

七、合并财务报表项目注释

1、货币资金

√适用 □不适用

单位：元 币种：人民币

| 项目 | 期末余额 | 期初余额 |
|---------------|----------------|----------------|
| 库存现金 | 113,389.71 | 97,693.71 |
| 银行存款 | 872,078,544.22 | 830,073,218.69 |
| 其他货币资金 | 3,927,220.96 | 1,533,473.00 |
| 存放财务公司存款 | | |
| 合计 | 876,119,154.89 | 831,704,385.40 |
| 其中：存放在境外的款项总额 | 1,430,813.72 | |

其他说明

报告期末，除履约保函保证金以外，本公司不存在抵押、质押或冻结、或存放在境外且资金汇回受到限制的款项。

2、交易性金融资产

√适用 □不适用

单位：元 币种：人民币

| 项目 | 期末余额 | 期初余额 | 指定理由和依据 |
|--------------------------|------------------|------------------|---------|
| 以公允价值计量且其变动计入当期损益的金融资产 | 1,171,897,929.37 | 1,046,567,793.67 | |
| 其中： | | | |
| 理财及结构性存款 | 965,715,615.06 | 922,514,475.73 | |
| 私募基金 | 104,654,447.61 | 124,053,317.94 | |
| 其他 | 101,527,866.70 | | |
| 指定以公允价值计量且其变动计入当期损益的金融资产 | | | |
| 其中： | | | |
| 合计 | 1,171,897,929.37 | 1,046,567,793.67 | |

其他说明：

□适用 √不适用

3、衍生金融资产

□适用 √不适用

4、应收票据

(1). 应收票据分类列示

√适用 □不适用

单位：元 币种：人民币

| 项目 | 期末余额 | 期初余额 |
|--------|---------------|---------------|
| 银行承兑票据 | 77,919,034.01 | 21,609,082.68 |
| 商业承兑票据 | 5,405,347.60 | 25,123,086.21 |
| 减：坏账准备 | 3,004,841.28 | 6,196,532.29 |

| | | |
|----|---------------|---------------|
| 合计 | 80,319,540.33 | 40,535,636.60 |
|----|---------------|---------------|

(2). 期末公司已质押的应收票据

适用 不适用

(3). 期末公司已背书或贴现且在资产负债表日尚未到期的应收票据

适用 不适用

单位：元 币种：人民币

| 项目 | 期末终止确认金额 | 期末未终止确认金额 |
|--------|----------|---------------|
| 银行承兑票据 | | 53,581,103.35 |
| 商业承兑票据 | | |
| 合计 | | 53,581,103.35 |

(4). 按坏账计提方法分类披露

√适用 □不适用

单位：元 币种：人民币

| 类别 | 期末余额 | | | | | 期初余额 | | | | |
|-----------|---------------|--------|--------------|---------|---------------|---------------|--------|--------------|---------|---------------|
| | 账面余额 | | 坏账准备 | | 账面价值 | 账面余额 | | 坏账准备 | | 账面价值 |
| | 金额 | 比例(%) | 金额 | 计提比例(%) | | 金额 | 比例(%) | 金额 | 计提比例(%) | |
| 按单项计提坏账准备 | | | | | | | | | | |
| 其中： | | | | | | | | | | |
| 按组合计提坏账准备 | 83,324,381.61 | 100.00 | 3,004,841.28 | 3.61 | 80,319,540.33 | 46,732,168.89 | 100.00 | 6,196,532.29 | 13.26 | 40,535,636.60 |
| 其中： | | | | | | | | | | |
| 银行承兑汇票组合 | 77,919,034.01 | 93.51 | | | 77,919,034.01 | 21,609,082.68 | 46.24 | | | 21,609,082.68 |
| 商业承兑汇票组合 | 5,405,347.60 | 6.49 | 3,004,841.28 | 55.59 | 2,400,506.32 | 25,123,086.21 | 53.76 | 6,196,532.29 | 24.66 | 18,926,553.92 |
| 合计 | 83,324,381.61 | 100.00 | 3,004,841.28 | 3.61 | 80,319,540.33 | 46,732,168.89 | 100.00 | 6,196,532.29 | 13.26 | 40,535,636.60 |

按单项计提坏账准备：

□适用 √不适用

按组合计提坏账准备:

适用 不适用

组合计提项目: 商业承兑汇票组合

单位: 元 币种: 人民币

| 名称 | 期末余额 | | |
|---------|--------------|--------------|----------|
| | 账面余额 | 坏账准备 | 计提比例 (%) |
| 1 年以内 | | | |
| 1 至 2 年 | | | |
| 2 至 3 年 | 285,193.31 | 96,081.63 | 33.69 |
| 3 至 4 年 | 5,120,154.29 | 2,908,759.65 | 56.81 |
| 4 至 5 年 | | | |
| 合计 | 5,405,347.60 | 3,004,841.28 | |

按组合计提坏账准备的说明

适用 不适用

采用账龄分析法计提坏账准备的商业承兑汇票。应收票据账龄延续结算前的应收账款账龄连续计算。

按预期信用损失一般模型计提坏账准备

适用 不适用

各阶段划分依据和坏账准备计提比例

不适用

对本期发生损失准备变动的应收账款账面余额显著变动的情况说明:

适用 不适用

(5). 坏账准备的情况

适用 不适用

单位: 元 币种: 人民币

| 类别 | 期初余额 | 本期变动金额 | | | | 期末余额 |
|--------------|--------------|---------------|-------|-------|------|--------------|
| | | 计提 | 收回或转回 | 转销或核销 | 其他变动 | |
| 应收票据 坏账准备 | 6,196,532.29 | -3,191,691.01 | | | | 3,004,841.28 |
| 合计 | 6,196,532.29 | -3,191,691.01 | | | | 3,004,841.28 |

其中本期坏账准备收回或转回金额重要的:

适用 不适用

其他说明:

无

(6). 本期实际核销的应收票据情况

适用 不适用

其中重要的应收票据核销情况:

适用 不适用

应收票据核销说明:

适用 不适用

其他说明

□适用 √不适用

5、应收账款**(1). 按账龄披露**

√适用 □不适用

单位：元 币种：人民币

| 账龄 | 期末账面余额 | 期初账面余额 |
|-----------|----------------|------------------|
| 1年以内（含1年） | | |
| 1年以内 | 225,030,435.50 | 403,412,569.99 |
| 1年以内小计 | 225,030,435.50 | 403,412,569.99 |
| 1至2年 | 136,098,181.08 | 314,331,463.45 |
| 2至3年 | 47,948,340.74 | 282,428,628.15 |
| 3年以上 | | |
| 3至4年 | 105,085,561.06 | 100,643,083.39 |
| 4至5年 | 50,575,890.35 | 6,906,955.46 |
| 5年以上 | 42,704,261.27 | 37,301,878.56 |
| 合计 | 607,442,670.00 | 1,145,024,579.00 |

注：合同资产质保期满后转为应收账款，账龄延续合同资产账龄连续计算

(2). 按坏账计提方法分类披露

√适用 □不适用

单位：元 币种：人民币

| 类别 | 期末余额 | | | | | 期初余额 | | | | |
|------------|----------------|--------|----------------|---------|----------------|------------------|--------|----------------|---------|----------------|
| | 账面余额 | | 坏账准备 | | 账面价值 | 账面余额 | | 坏账准备 | | 账面价值 |
| | 金额 | 比例(%) | 金额 | 计提比例(%) | | 金额 | 比例(%) | 金额 | 计提比例(%) | |
| 按单项计提坏账准备 | 13,828,159.53 | 2.28 | 13,828,159.53 | 100.00 | | 14,308,159.53 | 1.25 | 14,308,159.53 | 100.00 | |
| 其中： | | | | | | | | | | |
| 按组合计提坏账准备 | 593,614,510.47 | 97.72 | 188,592,815.16 | 31.77 | 405,021,695.31 | 1,130,716,419.47 | 98.75 | 237,443,979.03 | 21.00 | 893,272,440.44 |
| 其中： | | | | | | | | | | |
| 非合并范围内客户组合 | 593,614,510.47 | 97.72 | 188,592,815.16 | 31.77 | 405,021,695.31 | 1,130,716,419.47 | 98.75 | 237,443,979.03 | 21.00 | 893,272,440.44 |
| 合计 | 607,442,670.00 | 100.00 | 202,420,974.69 | 33.32 | 405,021,695.31 | 1,145,024,579.00 | 100.00 | 251,752,138.56 | 21.99 | 893,272,440.44 |

按单项计提坏账准备：

□适用 √不适用

按组合计提坏账准备:

√适用 □不适用

组合计提项目: 非合并范围内客户组合

单位: 元 币种: 人民币

| 名称 | 期末余额 | | |
|------|----------------|----------------|----------|
| | 账面余额 | 坏账准备 | 计提比例 (%) |
| 1年以内 | 225,030,435.50 | 16,922,288.89 | 7.52 |
| 1至2年 | 136,098,181.08 | 24,933,186.77 | 18.32 |
| 2至3年 | 47,948,340.74 | 16,153,795.99 | 33.69 |
| 3至4年 | 105,085,561.06 | 59,699,107.24 | 56.81 |
| 4至5年 | 50,575,890.35 | 42,008,334.53 | 83.06 |
| 5年以上 | 28,876,101.74 | 28,876,101.74 | 100.00 |
| 合计 | 593,614,510.47 | 188,592,815.16 | |

按组合计提坏账准备的说明:

□适用 √不适用

按预期信用损失一般模型计提坏账准备

□适用 √不适用

各阶段划分依据和坏账准备计提比例

不适用

对本期发生损失准备变动的应收账款账面余额显著变动的情况说明:

□适用 √不适用

(3). 坏账准备的情况

√适用 □不适用

单位: 元 币种: 人民币

| 类别 | 期初余额 | 本期变动金额 | | | | 期末余额 |
|--------------|----------------|----------------|-------|-------|------|----------------|
| | | 计提 | 收回或转回 | 转销或核销 | 其他变动 | |
| 应收账款 坏账准备 | 251,752,138.56 | -49,331,163.87 | | | | 202,420,974.69 |
| 合计 | 251,752,138.56 | -49,331,163.87 | | | | 202,420,974.69 |

其中本期坏账准备收回或转回金额重要的:

□适用 √不适用

其他说明:

无

(4). 本期实际核销的应收账款情况

□适用 √不适用

其中重要的应收账款核销情况

□适用 √不适用

应收账款核销说明:

□适用 √不适用

(5). 按欠款方归集的期末余额前五名的应收账款和合同资产情况

√适用 □不适用

单位：元 币种：人民币

| 单位名称 | 应收账款期末余额 | 合同资产期末余额 | 应收账款和合同资产期末余额 | 占应收账款和合同资产期末余额合计数的比例(%) | 坏账准备期末余额 |
|--------------|----------------|---------------|----------------|-------------------------|----------------|
| 国家电网有限公司 | 135,200,986.37 | 27,926,337.61 | 163,127,323.98 | 23.37 | 64,548,504.41 |
| 梵迩佳智能科技有限公司 | 96,787,659.88 | 27,541,337.16 | 124,328,997.04 | 17.81 | 24,892,073.55 |
| 中国电气装备集团有限公司 | 83,889,952.05 | 19,586,496.31 | 103,476,448.36 | 14.82 | 39,254,103.36 |
| 七星电气股份有限公司 | 49,668,755.74 | 300,795.39 | 49,969,551.13 | 7.16 | 27,425,284.59 |
| 西安前进电器实业有限公司 | 22,988,624.20 | | 22,988,624.20 | 3.29 | 6,967,880.07 |
| 合计 | 388,535,978.24 | 75,354,966.47 | 463,890,944.71 | 66.45 | 163,087,845.97 |

其他说明

国家电网有限公司包含其关联方北京国电通网络技术有限公司、北京智芯微电子科技有限公司、江苏南瑞帕威尔电气有限公司、国电南瑞南京控制系统有限公司、安徽继远软件有限公司以及其他国家电网下属公司。

中国电气装备集团有限公司包含其关联方山东电工电气集团新能科技有限公司、江苏平高泰事达电气有限公司、上海平高天灵开关有限公司、西电恒驰（江苏）电气有限公司以及其他中国电气装备集团下属公司。

其他说明：

□适用 √不适用

6、合同资产

(1). 合同资产情况

√适用 □不适用

单位：元 币种：人民币

| 项目 | 期末余额 | | | 期初余额 | | |
|-----|---------------|---------------|---------------|----------------|---------------|---------------|
| | 账面余额 | 坏账准备 | 账面价值 | 账面余额 | 坏账准备 | 账面价值 |
| 质保金 | 45,358,976.72 | 18,268,501.52 | 27,090,475.20 | 101,218,944.07 | 37,291,789.97 | 63,927,154.10 |
| 合计 | 45,358,976.72 | 18,268,501.52 | 27,090,475.20 | 101,218,944.07 | 37,291,789.97 | 63,927,154.10 |

(2). 报告期内账面价值发生重大变动的金额和原因

适用 不适用

(3). 按坏账计提方法分类披露

适用 不适用

单位：元 币种：人民币

| 类别 | 期末余额 | | | | | 期初余额 | | | | |
|-----------|---------------|--------|---------------|---------|---------------|----------------|--------|---------------|---------|---------------|
| | 账面余额 | | 坏账准备 | | 账面价值 | 账面余额 | | 坏账准备 | | 账面价值 |
| | 金额 | 比例(%) | 金额 | 计提比例(%) | | 金额 | 比例(%) | 金额 | 计提比例(%) | |
| 按单项计提坏账准备 | | | | | | | | | | |
| 其中： | | | | | | | | | | |
| 按组合计提坏账准备 | 45,358,976.72 | 100.00 | 18,268,501.52 | 40.28 | 27,090,475.20 | 101,218,944.07 | 100.00 | 37,291,789.97 | 36.84 | 63,927,154.10 |
| 其中： | | | | | | | | | | |
| 质保金组合 | 45,358,976.72 | 100.00 | 18,268,501.52 | 40.28 | 27,090,475.20 | 101,218,944.07 | 100.00 | 37,291,789.97 | 36.84 | 63,927,154.10 |
| 合计 | 45,358,976.72 | 100.00 | 18,268,501.52 | 40.28 | 27,090,475.20 | 101,218,944.07 | 100.00 | 37,291,789.97 | 36.84 | 63,927,154.10 |

按单项计提坏账准备:

适用 不适用

按单项计提坏账准备的说明:

适用 不适用

按组合计提坏账准备:

适用 不适用

组合计提项目: 质保金组合

单位: 元 币种: 人民币

| 名称 | 期末余额 | | |
|------|---------------|---------------|----------|
| | 账面余额 | 坏账准备 | 计提比例 (%) |
| 1年以内 | 1,817,113.05 | 136,646.90 | 7.52 |
| 1至2年 | 3,587,018.98 | 657,141.88 | 18.32 |
| 2至3年 | 31,809,559.27 | 10,716,640.51 | 33.69 |
| 3至4年 | 28,197.50 | 16,019.00 | 56.81 |
| 4至5年 | 8,117,087.92 | 6,742,053.23 | 83.06 |
| 5年以上 | | | |
| 合计 | 45,358,976.72 | 18,268,501.52 | |

按组合计提坏账准备的说明

适用 不适用

按预期信用损失一般模型计提坏账准备

适用 不适用

各阶段划分依据和坏账准备计提比例

不适用

对本期发生损失准备变动的合同资产账面余额显著变动的情况说明:

适用 不适用**(4). 本期合同资产计提坏账准备情况**适用 不适用

单位: 元 币种: 人民币

| 项目 | 期初余额 | 本期变动金额 | | | | 期末余额 | 原因 |
|-------|---------------|----------------|---------|---------|------|---------------|----|
| | | 本期计提 | 本期收回或转回 | 本期转销/核销 | 其他变动 | | |
| 应收质保金 | 37,291,789.97 | -19,023,288.45 | | | | 18,268,501.52 | |
| 合计 | 37,291,789.97 | -19,023,288.45 | | | | 18,268,501.52 | |

其中本期坏账准备收回或转回金额重要的:

适用 不适用

其他说明:

无

(5). 本期实际核销的合同资产情况适用 不适用

其中重要的合同资产核销情况

适用 不适用

合同资产核销说明：

适用 不适用

其他说明：

适用 不适用

7、 应收款项融资

(1). 应收款项融资分类列示

适用 不适用

单位：元 币种：人民币

| 项目 | 期末余额 | 期初余额 |
|------|----------------|----------------|
| 应收票据 | 191,149,821.93 | 156,412,037.81 |
| 合计 | 191,149,821.93 | 156,412,037.81 |

注：本公司将信用等级较高的银行承兑汇票划分为应收款项融资进行日常资金管理以备贴现或背书转让。

(2). 期末公司已质押的应收款项融资

适用 不适用

(3). 期末公司已背书或贴现且在资产负债表日尚未到期的应收款项融资

适用 不适用

单位：元 币种：人民币

| 项目 | 期末终止确认金额 | 期末未终止确认金额 |
|--------|---------------|-----------|
| 银行承兑汇票 | 52,683,627.70 | |
| 合计 | 52,683,627.70 | |

(4). 按坏账计提方法分类披露

适用 不适用

按单项计提坏账准备：

适用 不适用

按单项计提坏账准备的说明：

适用 不适用

按组合计提坏账准备：

适用 不适用

按预期信用损失一般模型计提坏账准备

适用 不适用

各阶段划分依据和坏账准备计提比例

不适用

对本期发生损失准备变动的应收款项融资账面余额显著变动的情况说明：

适用 不适用

(5). 坏账准备的情况

适用 不适用

其中本期坏账准备收回或转回金额重要的：

适用 不适用

其他说明：

无

(6). 本期实际核销的应收款项融资情况

适用 不适用

其中重要的应收款项融资核销情况

适用 不适用

核销说明：

适用 不适用

(7). 应收款项融资本期增减变动及公允价值变动情况：

适用 不适用

本公司将信用等级较高的银行承兑汇票划分为应收款项融资进行日常资金管理以备贴现或背书转让。本期公司收到该类票据体现为增加，该类票据到期、贴现或背书体现为减少。

(8). 其他说明：

适用 不适用

8、预付款项

(1). 预付款项按账龄列示

适用 不适用

单位：元 币种：人民币

| 账龄 | 期末余额 | | 期初余额 | |
|------|---------------|--------|---------------|--------|
| | 金额 | 比例(%) | 金额 | 比例(%) |
| 1年以内 | 15,533,680.81 | 92.31 | 19,352,631.09 | 98.25 |
| 1至2年 | 1,016,839.22 | 6.04 | 37,634.18 | 0.19 |
| 2至3年 | 19,924.18 | 0.12 | 155,559.45 | 0.79 |
| 3年以上 | 257,627.55 | 1.53 | 151,869.74 | 0.77 |
| 合计 | 16,828,071.76 | 100.00 | 19,697,694.46 | 100.00 |

账龄超过1年且金额重要的预付款项未及时结算原因的说明：

无

(2). 按预付对象归集的期末余额前五名的预付款情况

适用 不适用

单位：元 币种：人民币

| 单位名称 | 期末余额 | 占预付款项期末余额合计数的比例(%) |
|-----------------|---------------|--------------------|
| 福建德普乐能源科技有限公司 | 9,912,145.13 | 58.90 |
| 湖南旭日电气设备有限公司 | 2,037,377.60 | 12.11 |
| 厦门宏源顺电力设备有限公司 | 930,007.98 | 5.53 |
| 北京盈拓润达电气科技有限公司 | 800,000.00 | 4.75 |
| 无锡新宏泰电器科技股份有限公司 | 711,200.00 | 4.23 |
| 合计 | 14,390,730.71 | 85.52 |

其他说明：

无

其他说明

适用 不适用

9、其他应收款

项目列示

适用 不适用

单位：元 币种：人民币

| 项目 | 期末余额 | 期初余额 |
|-------|------------|--------------|
| 应收利息 | | |
| 应收股利 | | |
| 其他应收款 | 530,900.80 | 3,275,995.47 |
| 合计 | 530,900.80 | 3,275,995.47 |

其他说明：

适用 不适用

应收利息

(1). 应收利息分类

适用 不适用

(2). 重要逾期利息

适用 不适用

(3). 按坏账计提方法分类披露

适用 不适用

按单项计提坏账准备：

适用 不适用

按单项计提坏账准备的说明：

适用 不适用

按组合计提坏账准备：

适用 不适用

(4). 按预期信用损失一般模型计提坏账准备

适用 不适用

各阶段划分依据和坏账准备计提比例

不适用

对本期发生损失准备变动的应收利息账面余额显著变动的情况说明：

适用 不适用

(5). 坏账准备的情况

适用 不适用

其中本期坏账准备收回或转回金额重要的：

适用 不适用

其他说明：

无

(6). 本期实际核销的应收利息情况

适用 不适用

其中重要的应收利息核销情况

适用 不适用

核销说明：

适用 不适用

其他说明：

适用 不适用

应收股利

(1). 应收股利

适用 不适用

(2). 重要的账龄超过 1 年的应收股利

适用 不适用

(3). 按坏账计提方法分类披露

适用 不适用

按单项计提坏账准备：

适用 不适用

按单项计提坏账准备的说明：

适用 不适用

按组合计提坏账准备：

适用 不适用

(4). 按预期信用损失一般模型计提坏账准备

适用 不适用

各阶段划分依据和坏账准备计提比例
不适用

对本期发生损失准备变动的应收股利账面余额显著变动的情况说明：

适用 不适用

(5). 坏账准备的情况

适用 不适用

其中本期坏账准备收回或转回金额重要的：

适用 不适用

其他说明：

无

(6). 本期实际核销的应收股利情况

适用 不适用

其中重要的应收股利核销情况

适用 不适用

核销说明：

适用 不适用

其他说明：

适用 不适用

其他应收款

(1). 按账龄披露

适用 不适用

单位：元 币种：人民币

| 账龄 | 期末账面余额 | 期初账面余额 |
|-----------|------------|--------------|
| 1年以内（含1年） | | |
| 1年以内 | 361,658.56 | 3,260,546.69 |
| 1年以内小计 | 361,658.56 | 3,260,546.69 |
| 1至2年 | 67,710.52 | 232,684.62 |
| 2至3年 | 198,002.62 | 19,788.86 |
| 3年以上 | | |
| 3至4年 | 19,788.86 | 15,641.92 |
| 4至5年 | 7,618.92 | 11,260.00 |
| 5年以上 | 135,736.98 | 223,669.98 |
| 合计 | 790,516.46 | 3,763,592.07 |

(2). 按款项性质分类情况

√适用 □不适用

单位：元 币种：人民币

| 款项性质 | 期末账面余额 | 期初账面余额 |
|--------|------------|--------------|
| 保证金及押金 | 574,955.36 | 3,555,769.36 |
| 代垫社保 | 172,809.56 | 126,070.18 |
| 其他 | 42,751.54 | 81,752.53 |
| 合计 | 790,516.46 | 3,763,592.07 |

(3). 坏账准备计提情况

√适用 □不适用

单位：元 币种：人民币

| 坏账准备 | 第一阶段 | 第二阶段 | 第三阶段 | 合计 |
|----------------|--------------|----------------------|----------------------|-------------|
| | 未来12个月预期信用损失 | 整个存续期预期信用损失(未发生信用减值) | 整个存续期预期信用损失(已发生信用减值) | |
| 2025年1月1日余额 | 487,596.60 | | | 487,596.60 |
| 2025年1月1日余额在本期 | | | | |
| --转入第二阶段 | | | | |
| --转入第三阶段 | | | | |
| --转回第二阶段 | | | | |
| --转回第一阶段 | | | | |
| 本期计提 | -227,980.94 | | | -227,980.94 |
| 本期转回 | | | | |
| 本期转销 | | | | |
| 其他变动 | | | | |
| 2025年12月31日余额 | 259,615.66 | | | 259,615.66 |

各阶段划分依据和坏账准备计提比例

无

对本期发生损失准备变动的其他应收款账面余额显著变动的情况说明：

□适用 √不适用

本期坏账准备计提金额以及评估金融工具的信用风险是否显著增加的采用依据：

□适用 √不适用

(4). 坏账准备的情况

√适用 □不适用

单位：元 币种：人民币

| 类别 | 期初余额 | 本期变动金额 | | | | 期末余额 |
|---------------|------------|-------------|-------|-------|------|------------|
| | | 计提 | 收回或转回 | 转销或核销 | 其他变动 | |
| 其他应收款 坏账准备 | 487,596.60 | -227,980.94 | | | | 259,615.66 |
| 合计 | 487,596.60 | -227,980.94 | | | | 259,615.66 |

其中本期坏账准备转回或收回金额重要的：

适用 不适用

其他说明

无

(5). 本期实际核销的其他应收款情况

适用 不适用

其中重要的其他应收款核销情况：

适用 不适用

其他应收款核销说明：

适用 不适用

(6). 按欠款方归集的期末余额前五名的其他应收款情况

适用 不适用

单位：元 币种：人民币

| 单位名称 | 期末余额 | 占其他应收款期末余额合计数的比例(%) | 款项的性质 | 账龄 | 坏账准备期末余额 |
|----------------|------------|---------------------|-------|--|------------|
| 厦门火炬集团开发建设有限公司 | 211,678.47 | 26.78 | 押金 | 1-2年： 23,654.61元；2-3年： 188,023.86元 | 67,678.76 |
| 南京东方实华置业有限公司 | 49,964.00 | 6.32 | 押金 | 1年以内 | 3,757.29 |
| 林致群 | 38,150.00 | 4.83 | 押金 | 5年以上 | 38,150.00 |
| 华讯（福建）信息技术有限公司 | 35,200.00 | 4.45 | 押金 | 1至2年 | 6,448.64 |
| 李兴华 | 33,000.00 | 4.17 | 押金 | 1年以内 | 2,481.60 |
| 合计 | 367,992.47 | 46.55 | | | 118,516.29 |

(7). 因资金集中管理而列报于其他应收款

适用 不适用

其他说明：

适用 不适用

10、存货

(1). 存货分类

√适用 □不适用

单位：元 币种：人民币

| 项目 | 期末余额 | | | 期初余额 | | |
|---------|---------------|-------------------|---------------|----------------|-------------------|----------------|
| | 账面余额 | 存货跌价准备/合同履约成本减值准备 | 账面价值 | 账面余额 | 存货跌价准备/合同履约成本减值准备 | 账面价值 |
| 原材料 | 10,232,266.89 | 5,754,882.13 | 4,477,384.76 | 15,677,473.11 | 7,500,126.78 | 8,177,346.33 |
| 在产品 | 573,140.35 | | 573,140.35 | 700,395.73 | | 700,395.73 |
| 库存商品 | 15,025,956.45 | 8,280,341.29 | 6,745,615.16 | 17,114,722.70 | 6,806,613.54 | 10,308,109.16 |
| 周转材料 | | | | | | |
| 消耗性生物资产 | | | | | | |
| 合同履约成本 | | | | | | |
| 发出商品 | 49,197,058.89 | 25,190,462.81 | 24,006,596.08 | 148,993,617.78 | 34,396,386.83 | 114,597,230.95 |
| 委托加工物资 | 98,714.71 | | 98,714.71 | 502,897.17 | | 502,897.17 |
| 项目成本 | 16,533,312.90 | 11,517,910.03 | 5,015,402.87 | 21,360,864.90 | 12,034,076.18 | 9,326,788.72 |
| 合计 | 91,660,450.19 | 50,743,596.26 | 40,916,853.93 | 204,349,971.39 | 60,737,203.33 | 143,612,768.06 |

(2). 确认为存货的数据资源

□适用 √不适用

(3). 存货跌价准备及合同履约成本减值准备

√适用 □不适用

单位：元 币种：人民币

| 项目 | 期初余额 | 本期增加金额 | | 本期减少金额 | | 期末余额 |
|------|--------------|--------------|----|--------------|----|--------------|
| | | 计提 | 其他 | 转回或转销 | 其他 | |
| 原材料 | 7,500,126.78 | 513,518.63 | | 2,258,763.28 | | 5,754,882.13 |
| 在产品 | | | | | | |
| 库存商品 | 6,806,613.54 | 3,112,298.78 | | 1,638,571.03 | | 8,280,341.29 |

| | | | | | |
|---------|---------------|---------------|--|---------------|-----------------|
| 周转材料 | | | | | |
| 消耗性生物资产 | | | | | |
| 合同履约成本 | | | | | |
| 发出商品 | 34,396,386.83 | 10,124,585.32 | | 19,330,509.34 | 25,190,462.81 |
| 委托加工物资 | | | | | |
| 项目成本 | 12,034,076.18 | 81,061.69 | | 597,227.84 | 11,517,910.03 |
| 合计 | 60,737,203.33 | 13,831,464.42 | | 23,825,071.49 | - 50,743,596.26 |

本期转回或转销存货跌价准备的原因

√适用 □不适用

可变现净值的具体依据：直接用于出售的存货或者劳务，在正常生产经营过程中以该存货的估计售价减去估计的销售费用和相关税费后的金额确定其可变现净值；需要经过加工的材料存货，以所生产的产成品的估计售价减去至完工时估计将要发生的成本、估计的销售费用和相关税费后的金额，确定其可变现净值。

本期转回存货跌价准备的原因：本期可变现净值回升。

本期转销存货跌价准备的原因：上期计提存货跌价准备的存货售出或报废。

按组合计提存货跌价准备

√适用 □不适用

单位：元 币种：人民币

| 组合名称 | 期末 | | | 期初 | | |
|----------------|---------------|---------------|--------------|----------------|---------------|--------------|
| | 账面余额 | 跌价准备 | 跌价准备计提比例 (%) | 账面余额 | 跌价准备 | 跌价准备计提比例 (%) |
| 原材料、委托加工材料及在产品 | 7,205,340.79 | 2,056,100.97 | 28.54 | 13,909,328.03 | 4,528,688.90 | 32.56 |
| 库存商品、发出商品及项目成本 | 39,508,464.54 | 3,740,850.43 | 9.47 | 149,862,193.06 | 15,630,064.13 | 10.43 |
| 不良品 | 550,984.55 | 550,984.55 | 100.00 | 854,000.16 | 854,000.16 | 100.00 |
| 长库龄存货 | 44,395,660.31 | 44,395,660.31 | 100.00 | 39,724,450.14 | 39,724,450.14 | 100.00 |
| 合计 | 91,660,450.19 | 50,743,596.26 | 55.36 | 204,349,971.39 | 60,737,203.33 | 29.72 |

按组合计提存货跌价准备的计提标准

√适用 □不适用

详见本节“五、16 存货”的相关内容

(4). 存货期末余额含有的借款费用资本化金额及其计算标准和依据

□适用 √不适用

(5). 合同履约成本本期摊销金额的说明

□适用 √不适用

其他说明

□适用 √不适用

11、持有待售资产

□适用 √不适用

12、一年内到期的非流动资产

□适用 √不适用

一年内到期的债权投资

□适用 √不适用

一年内到期的其他债权投资

□适用 √不适用

一年内到期的非流动资产的其他说明
无

13、其他流动资产

√适用 □不适用

单位：元 币种：人民币

| 项目 | 期末余额 | 期初余额 |
|---------|----------------|---------------|
| 合同取得成本 | | |
| 应收退货成本 | | |
| 待抵扣进项税额 | 7,016,917.44 | 2,660,192.61 |
| 待认证进项税额 | 523,534.77 | 5,461,851.65 |
| 预缴所得税 | 142,897.26 | 55.17 |
| 大额存单 | 101,330,712.32 | 50,144,657.53 |
| 合计 | 109,014,061.79 | 58,266,756.96 |

其他说明

无

14、债权投资

(1). 债权投资情况

适用 不适用

债权投资减值准备本期变动情况

适用 不适用

(2). 期末重要的债权投资

适用 不适用

(3). 减值准备计提情况

适用 不适用

各阶段划分依据和减值准备计提比例：

无

对本期发生损失准备变动的债权投资账面余额显著变动的情况说明：

适用 不适用

本期减值准备计提金额以及评估金融工具的信用风险是否显著增加的采用依据

适用 不适用

(4). 本期实际的核销债权投资情况

适用 不适用

其中重要的债权投资情况核销情况

适用 不适用

债权投资的核销说明：

适用 不适用

其他说明

适用 不适用

15、其他债权投资

(1). 其他债权投资情况

适用 不适用

其他债权投资减值准备本期变动情况

适用 不适用

(2). 期末重要的其他债权投资

适用 不适用

(3). 减值准备计提情况

适用 不适用

各阶段划分依据和减值准备计提比例：

无

对本期发生损失准备变动的其他债权投资账面余额显著变动的情况说明：

适用 不适用

本期减值准备计提金额以及评估金融工具的信用风险是否显著增加的采用依据

适用 不适用

(4). 本期实际核销的其他债权投资情况

适用 不适用

其中重要的其他债权投资情况核销情况

适用 不适用

其他债权投资的核销说明：

适用 不适用

其他说明：

适用 不适用

16、长期应收款

(1). 长期应收款情况

适用 不适用

(2). 按坏账计提方法分类披露

适用 不适用

按单项计提坏账准备：

适用 不适用

按单项计提坏账准备的说明：

适用 不适用

按组合计提坏账准备：

适用 不适用

(3). 按预期信用损失一般模型计提坏账准备

适用 不适用

各阶段划分依据和坏账准备计提比例

无

对本期发生损失准备变动的长期应收款账面余额显著变动的情况说明：

适用 不适用

本期坏账准备计提金额以及评估金融工具的信用风险是否显著增加的采用依据

适用 不适用

(4). 坏账准备的情况

适用 不适用

其中本期坏账准备收回或转回金额重要的：

适用 不适用

其他说明：

无

(5). 本期实际核销的长期应收款情况

适用 不适用

其中重要的长期应收款核销情况

适用 不适用

长期应收款核销说明：

适用 不适用

其他说明

适用 不适用

17、长期股权投资

(1). 长期股权投资情况

√适用 □不适用

单位：元 币种：人民币

| 被投资单位 | 期初余额（账面价值） | 本期增减变动 | | | | | | | | 期末余额（账面价值） | 减值准备期末余额 |
|---|---------------|---------------|------|---------------|-------------|---------------|-------------|--------|------------|---------------|----------|
| | | 追加投资 | 减少投资 | 权益法下确认的投资损益 | 其他综合收益调整 | 其他权益变动 | 宣告发放现金股利或利润 | 计提减值准备 | 其他 | | |
| 一、合营企业 | | | | | | | | | | | |
| 小计 | | | | | | | | | | | |
| 二、联营企业 | | | | | | | | | | | |
| 中腾微网（北京）科技有限公司 | 47,334,439.83 | | | -1,098,016.19 | | -1,434,424.85 | | | | 44,801,998.79 | |
| 青岛浦德创业投资合伙企业（有限合伙） | 10,058,384.73 | | | 3,997,754.79 | | | | | | 14,056,139.52 | |
| 厦门宏源顺电力设备有限公司 | | 9,990,000.00 | | -964,638.36 | | | | | | 9,025,361.64 | |
| Holystar Arabia Industrial Company Ltd. | | 23,452,007.36 | | -9,387,339.95 | -371,539.64 | | | | -59,037.60 | 13,634,090.17 | |
| 小计 | 57,392,824.56 | 33,442,007.36 | | -7,452,239.71 | -371,539.64 | -1,434,424.85 | | | -59,037.60 | 81,517,590.12 | |
| 合计 | 57,392,824.56 | 33,442,007.36 | | -7,452,239.71 | -371,539.64 | -1,434,424.85 | | | -59,037.60 | 81,517,590.12 | |

注：中腾微网（北京）科技有限公司其他权益变动原因：一是因其增资扩股导致本公司的持股比例由原 9.53%被动稀释至 9.07%，确认其他权益变动和资本公积-1,645,730.01 元；二是因其确认股份支付增加资本公积，公司权益法核算同时确认其他权益变动和资本公积 211,305.16 元。

其他综合收益调整系联营企业 Holystar Arabia Industrial Company Ltd.的外币报表折算差额影响。

(2). 长期股权投资的减值测试情况

适用 不适用

其他说明

无

18、其他权益工具投资**(1). 其他权益工具投资情况**

□适用 √不适用

(2). 本期存在终止确认的情况说明

□适用 √不适用

其他说明：

□适用 √不适用

19、其他非流动金融资产

√适用 □不适用

单位：元 币种：人民币

| 项目 | 期末余额 | 期初余额 |
|--------|------------------|----------------|
| 资产管理计划 | 112,905,884.09 | 142,573,168.82 |
| 权益工具投资 | 950,512,467.31 | 124,199,874.45 |
| 合计 | 1,063,418,351.40 | 266,773,043.27 |

其他说明：

□适用 √不适用

20、投资性房地产

投资性房地产计量模式

(1). 采用成本计量模式的投资性房地产

单位：元 币种：人民币

| 项目 | 房屋、建筑物 | 土地使用权 | 在建工程 | 合计 |
|--------------------|----------------|-------|------|----------------|
| 一、账面原值 | | | | |
| 1.期初余额 | 112,923,961.70 | | | 112,923,961.70 |
| 2.本期增加金额 | | | | |
| (1) 外购 | | | | |
| (2) 存货\固定资产\在建工程转入 | | | | |
| (3) 企业合并增加 | | | | |
| 3.本期减少金额 | | | | |
| (1) 处置 | | | | |
| (2) 其他转出 | | | | |
| 4.期末余额 | 112,923,961.70 | | | 112,923,961.70 |
| 二、累计折旧和累计摊销 | | | | |
| 1.期初余额 | 21,420,833.72 | | | 21,420,833.72 |
| 2.本期增加金额 | 3,575,925.24 | | | 3,575,925.24 |
| (1) 计提或摊销 | 3,575,925.24 | | | 3,575,925.24 |
| 3.本期减少金额 | | | | |
| (1) 处置 | | | | |
| (2) 其他转出 | | | | |
| | | | | |

| | | | | |
|----------|---------------|--|--|---------------|
| 4.期末余额 | 24,996,758.96 | | | 24,996,758.96 |
| 三、减值准备 | | | | |
| 1.期初余额 | | | | |
| 2.本期增加金额 | | | | |
| (1) 计提 | | | | |
| 3、本期减少金额 | | | | |
| (1) 处置 | | | | |
| (2) 其他转出 | | | | |
| 4.期末余额 | | | | |
| 四、账面价值 | | | | |
| 1.期末账面价值 | 87,927,202.74 | | | 87,927,202.74 |
| 2.期初账面价值 | 91,503,127.98 | | | 91,503,127.98 |

(2). 未办妥产权证书的投资性房地产情况

□适用 √不适用

(3). 采用成本计量模式的投资性房地产的减值测试情况

□适用 √不适用

其他说明

□适用 √不适用

21、固定资产

项目列示

√适用 □不适用

单位：元 币种：人民币

| 项目 | 期末余额 | 期初余额 |
|--------|----------------|----------------|
| 固定资产 | 323,130,052.24 | 323,757,621.72 |
| 固定资产清理 | | |
| 合计 | 323,130,052.24 | 323,757,621.72 |

其他说明：

□适用 √不适用

固定资产

(1). 固定资产情况

√适用 □不适用

单位：元 币种：人民币

| 项目 | 房屋及建筑物 | 机器设备 | 运输工具 | 电子设备及其他 | 合计 |
|------------|----------------|---------------|--------------|---------------|----------------|
| 一、账面原值： | | | | | |
| 1.期初余额 | 296,136,825.88 | 44,991,192.39 | 5,363,507.94 | 16,038,713.63 | 362,530,239.84 |
| 2.本期增加金额 | 10,528,123.48 | 4,021,862.44 | 48,298.77 | 923,311.52 | 15,521,596.21 |
| (1) 购置 | | 3,643,092.23 | | 589,106.97 | 4,232,199.20 |
| (2) 在建工程转入 | 10,528,123.48 | 378,770.21 | 48,298.77 | 334,204.55 | 11,289,397.01 |

| | | | | | |
|--------------|----------------|---------------|--------------|---------------|----------------|
| (3) 企业合并增加 | | | | | |
| 3.本期减少金额 | | 199,563.94 | 151,236.62 | 879,463.18 | 1,230,263.74 |
| (1) 处置或报废 | | 87,488.94 | 126,767.77 | 879,463.18 | 1,093,719.89 |
| (2) 转入在建工程改制 | | 112,075.00 | 24,468.85 | | 136,543.85 |
| 4.期末余额 | 306,664,949.36 | 48,813,490.89 | 5,260,570.09 | 16,082,561.97 | 376,821,572.31 |
| 二、累计折旧 | | | | | |
| 1.期初余额 | 9,430,297.28 | 15,270,414.38 | 4,370,862.77 | 9,701,043.69 | 38,772,618.12 |
| 2.本期增加金额 | 9,542,603.37 | 4,103,421.67 | 199,944.40 | 2,222,476.83 | 16,068,446.27 |
| (1) 计提 | 9,542,603.37 | 4,103,421.67 | 199,944.40 | 2,222,476.83 | 16,068,446.27 |
| 3.本期减少金额 | | 185,288.20 | 132,503.59 | 831,752.53 | 1,149,544.32 |
| (1) 处置或报废 | | 78,816.95 | 109,258.18 | 831,752.53 | 1,019,827.66 |
| (2) 转入在建工程改制 | | 106,471.25 | 23,245.41 | | 129,716.66 |
| 4.期末余额 | 18,972,900.65 | 19,188,547.85 | 4,438,303.58 | 11,091,767.99 | 53,691,520.07 |
| 三、减值准备 | | | | | |
| 1.期初余额 | | | | | |
| 2.本期增加金额 | | | | | |
| (1) 计提 | | | | | |
| 3.本期减少金额 | | | | | |
| (1) 处置或报废 | | | | | |
| 4.期末余额 | | | | | |
| 四、账面价值 | | | | | |
| 1.期末账面价值 | 287,692,048.71 | 29,624,943.04 | 822,266.51 | 4,990,793.98 | 323,130,052.24 |
| 2.期初账面价值 | 286,706,528.60 | 29,720,778.01 | 992,645.17 | 6,337,669.94 | 323,757,621.72 |

注：期末已经提足折旧仍继续使用的固定资产原值 25,004,775.04 元。

(2). 暂时闲置的固定资产情况

适用 不适用

(3). 通过经营租赁租出的固定资产

适用 不适用

(4). 未办妥产权证书的固定资产情况

适用 不适用

(5). 固定资产的减值测试情况

适用 不适用

其他说明：

适用 不适用

固定资产清理

适用 不适用

22、在建工程

项目列示

√适用 □不适用

单位：元 币种：人民币

| 项目 | 期末余额 | 期初余额 |
|------|---------------|---------------|
| 在建工程 | 52,947,557.98 | 31,060,335.81 |
| 工程物资 | | |
| 合计 | 52,947,557.98 | 31,060,335.81 |

其他说明：

□适用 √不适用

在建工程

(1). 在建工程情况

√适用 □不适用

单位：元 币种：人民币

| 项目 | 期末余额 | | | 期初余额 | | |
|--------------------|---------------|------|---------------|---------------|------|---------------|
| | 账面余额 | 减值准备 | 账面价值 | 账面余额 | 减值准备 | 账面价值 |
| 福建宏科生产基地建设项目（3#厂房） | 47,840,532.94 | | 47,840,532.94 | 29,422,482.82 | | 29,422,482.82 |
| 安装工程 | 1,797,794.38 | | 1,797,794.38 | | | |
| 其他项目 | 3,309,230.66 | | 3,309,230.66 | 1,637,852.99 | | 1,637,852.99 |
| 合计 | 52,947,557.98 | | 52,947,557.98 | 31,060,335.81 | | 31,060,335.81 |

(2). 重要在建工程项目本期变动情况

√适用 □不适用

单位：元 币种：人民币

| 项目名称 | 预算数 | 期初余额 | 本期增加金额 | 本期转入固定资产金额 | 本期其他减少金额 | 期末余额 | 工程累计投入占预算比例(%) | 工程进度 | 利息资本化累计金额 | 其中：本期利息资本化金额 | 本期利息资本化率(%) | 资金来源 |
|--------------------|---------------|---------------|---------------|------------|----------|---------------|----------------|--------|-----------|--------------|-------------|------|
| 福建宏科生产基地建设项目(3#厂房) | 48,760,000.00 | 29,422,482.82 | 18,418,050.12 | | | 47,840,532.94 | 98.11 | 98.11% | | | | 自有资金 |
| 合计 | 48,760,000.00 | 29,422,482.82 | 18,418,050.12 | | | 47,840,532.94 | | | | | | |

(3). 本期计提在建工程减值准备情况

□适用 √不适用

(4). 在建工程的减值测试情况

□适用 √不适用

其他说明

□适用 √不适用

工程物资

(1). 工程物资情况

□适用 √不适用

23、生产性生物资产

(1). 采用成本计量模式的生产性生物资产

□适用 √不适用

(2). 采用成本计量模式的生产性生物资产的减值测试情况

□适用 √不适用

(3). 采用公允价值计量模式的生产性生物资产

□适用 √不适用

其他说明

□适用 √不适用

24、油气资产

(1). 油气资产情况

□适用 √不适用

(2). 油气资产的减值测试情况

□适用 √不适用

其他说明：

无

25、使用权资产

(1). 使用权资产情况

√适用 □不适用

单位：元 币种：人民币

| 项目 | 房屋及建筑物 | 合计 |
|----------|--------------|--------------|
| 一、账面原值 | | |
| 1.期初余额 | 8,150,729.30 | 8,150,729.30 |
| 2.本期增加金额 | 3,678,005.34 | 3,678,005.34 |
| (1) 新增租赁 | 3,678,005.34 | 3,678,005.34 |
| 3.本期减少金额 | 6,518,148.13 | 6,518,148.13 |
| (1) 处置 | 6,518,148.13 | 6,518,148.13 |
| 4.期末余额 | 5,310,586.51 | 5,310,586.51 |
| 二、累计折旧 | | |
| 1.期初余额 | 3,096,069.37 | 3,096,069.37 |
| 2.本期增加金额 | 1,881,489.53 | 1,881,489.53 |
| (1) 计提 | 1,881,489.53 | 1,881,489.53 |
| 3.本期减少金额 | 3,408,169.92 | 3,408,169.92 |
| (1) 处置 | 3,408,169.92 | 3,408,169.92 |
| 4.期末余额 | 1,569,388.98 | 1,569,388.98 |
| 三、减值准备 | | |

| | | |
|----------|--------------|--------------|
| 1.期初余额 | | |
| 2.本期增加金额 | | |
| (1) 计提 | | |
| 3.本期减少金额 | | |
| (1) 处置 | | |
| 4.期末余额 | | |
| 四、账面价值 | | |
| 1.期末账面价值 | 3,741,197.53 | 3,741,197.53 |
| 2.期初账面价值 | 5,054,659.93 | 5,054,659.93 |

(2). 使用权资产的减值测试情况

□适用 √不适用

其他说明：
无

26、无形资产

(1). 无形资产情况

√适用 □不适用

单位：元 币种：人民币

| 项目 | 土地使用权 | 专利权 | 软件 | 商标权 | 合计 |
|------------|---------------|--------------|--------------|------------|---------------|
| 一、账面原值 | | | | | |
| 1.期初余额 | 41,489,243.05 | 3,345,900.00 | 8,776,754.39 | 447,475.25 | 54,059,372.69 |
| 2.本期增加金额 | | | 466,002.22 | | 466,002.22 |
| (1) 购置 | | | 466,002.22 | | 466,002.22 |
| (2) 内部研发 | | | | | |
| (3) 企业合并增加 | | | | | |
| 3.本期减少金额 | | | | | |
| (1) 处置 | | | | | |
| 4.期末余额 | 41,489,243.05 | 3,345,900.00 | 9,242,756.61 | 447,475.25 | 54,525,374.91 |
| 二、累计摊销 | | | | | |
| 1.期初余额 | 3,961,779.93 | 3,315,900.00 | 6,115,378.58 | 55,481.01 | 13,448,539.52 |
| 2.本期增加金额 | 829,784.76 | 30,000.00 | 1,041,871.20 | 47,072.64 | 1,948,728.60 |
| (1) 计提 | 829,784.76 | 30,000.00 | 1,041,871.20 | 47,072.64 | 1,948,728.60 |
| 3.本期减少金额 | | | | | |
| (1) 处置 | | | | | |
| 4.期末余额 | 4,791,564.69 | 3,345,900.00 | 7,157,249.78 | 102,553.65 | 15,397,268.12 |
| 三、减值准备 | | | | | |
| 1.期初余额 | | | | | |
| 2.本期增加金额 | | | | | |
| (1) 计提 | | | | | |

| | | | | | |
|----------|---------------|-----------|--------------|------------|---------------|
| 3.本期减少金额 | | | | | |
| (1) 处置 | | | | | |
| 4.期末余额 | | | | | |
| 四、账面价值 | | | | | |
| 1.期末账面价值 | 36,697,678.36 | | 2,085,506.83 | 344,921.60 | 39,128,106.79 |
| 2.期初账面价值 | 37,527,463.12 | 30,000.00 | 2,661,375.81 | 391,994.24 | 40,610,833.17 |

本期末通过公司内部研发形成的无形资产占无形资产余额的比例是0.00%

(2). 确认为无形资产的数据资源

适用 不适用

(3). 未办妥产权证书的土地使用权情况

适用 不适用

(3). 无形资产的减值测试情况

适用 不适用

可收回金额按公允价值减去处置费用后的净额确定

适用 不适用

可收回金额按预计未来现金流量的现值确定

适用 不适用

前述信息与以前年度减值测试采用的信息或外部信息明显不一致的差异原因

适用 不适用

公司以前年度减值测试采用信息与当年实际情况明显不一致的差异原因

适用 不适用

其他说明：

适用 不适用

27、商誉

(1). 商誉账面原值

适用 不适用

(2). 商誉减值准备

适用 不适用

(3). 商誉所在资产组或资产组组合的相关信息

适用 不适用

资产组或资产组组合发生变化

适用 不适用

其他说明

适用 不适用

(4). 可收回金额的具体确定方法

可收回金额按公允价值减去处置费用后的净额确定

适用 不适用

可收回金额按预计未来现金流量的现值确定

适用 不适用

前述信息与以前年度减值测试采用的信息或外部信息明显不一致的差异原因

适用 不适用

公司以前年度减值测试采用信息与当年实际情况明显不一致的差异原因

适用 不适用

(5). 业绩承诺及对应商誉减值情况

形成商誉时存在业绩承诺且报告期或报告期上一期间处于业绩承诺期内

适用 不适用

其他说明

适用 不适用

28、长期待摊费用

适用 不适用

单位：元 币种：人民币

| 项目 | 期初余额 | 本期增加金额 | 本期摊销金额 | 其他减少金额 | 期末余额 |
|--------|---------------|--------------|--------------|--------|---------------|
| 装饰装修工程 | 9,057,164.66 | 4,823,231.97 | 2,327,042.43 | | 11,553,354.20 |
| 厂区绿化 | 3,295,764.66 | | 693,845.15 | | 2,601,919.51 |
| 厂区设施 | 189,484.25 | | 39,891.35 | | 149,592.90 |
| 合计 | 12,542,413.57 | 4,823,231.97 | 3,060,778.93 | | 14,304,866.61 |

其他说明：

无

29、递延所得税资产/递延所得税负债

(1). 未经抵销的递延所得税资产

适用 不适用

单位：元 币种：人民币

| 项目 | 期末余额 | | 期初余额 | |
|-----------|----------------|---------------|----------------|---------------|
| | 可抵扣暂时性差异 | 递延所得税资产 | 可抵扣暂时性差异 | 递延所得税资产 |
| 资产减值准备 | 285,018,824.64 | 42,752,823.69 | 366,726,342.62 | 55,008,951.39 |
| 内部交易未实现利润 | 17,637,340.17 | 2,645,601.03 | 31,746,917.52 | 4,762,037.60 |

| | | | | |
|----------------|----------------|---------------|----------------|---------------|
| 可抵扣亏损 | | | | |
| 交易性金融工具公允价值变动 | | | 6,226,956.73 | 934,043.51 |
| 租赁负债税会差异 | 3,709,349.16 | 556,402.38 | 5,124,408.07 | 768,661.21 |
| 递延收益 | | | 785,000.00 | 117,750.00 |
| 股份支付费用（计入损益部分） | 7,913,358.43 | 1,187,003.77 | | |
| 合计 | 314,278,872.40 | 47,141,830.87 | 410,609,624.94 | 61,591,443.71 |

(2). 未经抵销的递延所得税负债

√适用 □不适用

单位：元 币种：人民币

| 项目 | 期末余额 | | 期初余额 | |
|-----------------|----------------|---------------|---------------|--------------|
| | 应纳税暂时性差异 | 递延所得税负债 | 应纳税暂时性差异 | 递延所得税负债 |
| 非同一控制企业合并资产评估增值 | | | | |
| 其他债权投资公允价值变动 | | | | |
| 其他权益工具投资公允价值变动 | | | | |
| 固定资产加速折旧 | 8,389,565.19 | 1,258,434.78 | 18,688,978.17 | 2,803,346.72 |
| 票据质押借款利息摊销 | 77,074.60 | 11,561.19 | 195,525.68 | 29,328.85 |
| 交易性金融工具公允价值变动 | 487,978,020.02 | 73,196,703.00 | 4,053,317.94 | 607,997.69 |
| 使用权资产税会差异 | 3,741,197.53 | 561,179.63 | 5,054,659.93 | 758,198.99 |
| 合计 | 500,185,857.34 | 75,027,878.60 | 27,992,481.72 | 4,198,872.25 |

(3). 以抵销后净额列示的递延所得税资产或负债

√适用 □不适用

单位：元 币种：人民币

| 项目 | 期末余额 | | 期初余额 | |
|---------|----------------|-----------------|----------------|-----------------|
| | 递延所得税资产和负债互抵金额 | 抵销后递延所得税资产或负债余额 | 递延所得税资产和负债互抵金额 | 抵销后递延所得税资产或负债余额 |
| 递延所得税资产 | 556,402.38 | 46,585,428.49 | 758,198.99 | 60,833,244.72 |
| 递延所得税负债 | 556,402.38 | 74,471,476.22 | 758,198.99 | 3,440,673.26 |

(4). 未确认递延所得税资产明细

□适用 √不适用

(5). 未确认递延所得税资产的可抵扣亏损将于以下年度到期

□适用 √不适用

其他说明：

□适用 √不适用

30、其他非流动资产

√适用 □不适用

单位：元 币种：人民币

| 项目 | 期末余额 | | | 期初余额 | | |
|-----------|---------------|---------------|---------------|---------------|---------------|---------------|
| | 账面余额 | 减值准备 | 账面价值 | 账面余额 | 减值准备 | 账面价值 |
| 合同取得成本 | | | | | | |
| 合同履约成本 | | | | | | |
| 应收退货成本 | | | | | | |
| 合同资产 | 45,322,077.84 | 10,321,295.41 | 35,000,782.43 | 66,841,990.29 | 10,261,081.87 | 56,580,908.42 |
| 一年以上的大额存单 | 40,566,136.99 | | 40,566,136.99 | | | |
| 合计 | 85,888,214.83 | 10,321,295.41 | 75,566,919.42 | 66,841,990.29 | 10,261,081.87 | 56,580,908.42 |

其他说明：

无

31、所有权或使用权受限资产

√适用 □不适用

单位：元 币种：人民币

| 项目 | 期末 | | | | 期初 | | | |
|---------|--------------|--------------|------|------|--------------|--------------|------|------|
| | 账面余额 | 账面价值 | 受限类型 | 受限情况 | 账面余额 | 账面价值 | 受限类型 | 受限情况 |
| 货币资金 | 3,520,473.00 | 3,520,473.00 | 冻结 | 保证金 | 1,533,473.00 | 1,533,473.00 | 冻结 | 保证金 |
| 应收票据 | | | | | | | | |
| 存货 | | | | | | | | |
| 其中：数据资源 | | | | | | | | |
| 固定资产 | | | | | | | | |
| 无形资产 | | | | | | | | |
| 其中：数据资源 | | | | | | | | |
| 合计 | 3,520,473.00 | 3,520,473.00 | | | 1,533,473.00 | 1,533,473.00 | | |

其他说明：

无

32、短期借款**(1). 短期借款分类**√适用 不适用

单位：元 币种：人民币

| 项目 | 期末余额 | 期初余额 |
|------|---------------|---------------|
| 质押借款 | 62,673,085.44 | 67,729,919.16 |
| 抵押借款 | | |
| 保证借款 | | |
| 信用借款 | | |
| 合计 | 62,673,085.44 | 67,729,919.16 |

短期借款分类的说明：

无

(2). 已逾期未偿还的短期借款情况 适用 不适用

其中重要的已逾期未偿还的短期借款情况如下：

 适用 不适用

其他说明

 适用 不适用**33、交易性金融负债** 适用 不适用

其他说明：

 适用 不适用**34、衍生金融负债** 适用 不适用**35、应付票据****(1). 应付票据列示**√适用 不适用

单位：元 币种：人民币

| 种类 | 期末余额 | 期初余额 |
|--------|---------------|---------------|
| 商业承兑汇票 | | |
| 银行承兑汇票 | 11,138,995.04 | 42,074,555.16 |
| 合计 | 11,138,995.04 | 42,074,555.16 |

本期末已到期未支付的应付票据总额为0.00元。到期未付的原因是无

36、应付账款**(1). 应付账款列示**√适用 不适用

单位：元 币种：人民币

| 项目 | 期末余额 | 期初余额 |
|-----------|---------------|----------------|
| 1年以内（含1年） | 73,307,845.06 | 90,262,883.68 |
| 1年以上 | 11,350,017.77 | 13,966,736.70 |
| 合计 | 84,657,862.83 | 104,229,620.38 |

(2). 账龄超过1年或逾期的重要应付账款

适用 不适用

其他说明

适用 不适用

37、预收款项

(1). 预收账款项列示

适用 不适用

(2). 账龄超过1年的重要预收款项

适用 不适用

(3). 报告期内账面价值发生重大变动的金额和原因

适用 不适用

其他说明

适用 不适用

38、合同负债

(1). 合同负债情况

适用 不适用

单位：元 币种：人民币

| 项目 | 期末余额 | 期初余额 |
|-------|---------------|----------------|
| 预收合同款 | 42,200,890.55 | 142,405,990.31 |
| 合计 | 42,200,890.55 | 142,405,990.31 |

(2). 账龄超过1年的重要合同负债

适用 不适用

(3). 报告期内账面价值发生重大变动的金额和原因

适用 不适用

单位：元 币种：人民币

| 项目 | 变动金额 | 变动原因 |
|-------|-----------------|-------------|
| 预收合同款 | -100,205,099.76 | 预收款客户确认收入所致 |
| 合计 | -100,205,099.76 | |

其他说明：

适用 不适用

39、应付职工薪酬

(1). 应付职工薪酬列示

适用 不适用

单位：元 币种：人民币

| 项目 | 期初余额 | 本期增加 | 本期减少 | 期末余额 |
|----------------|---------------|----------------|----------------|---------------|
| 一、短期薪酬 | 18,256,181.05 | 90,702,390.25 | 91,483,594.63 | 17,474,976.67 |
| 二、离职后福利-设定提存计划 | 28,700.43 | 10,172,831.48 | 10,153,525.63 | 48,006.28 |
| 三、辞退福利 | | 1,815,137.97 | 1,815,137.97 | |
| 四、一年内到期的其他福利 | | | | |
| 合计 | 18,284,881.48 | 102,690,359.70 | 103,452,258.23 | 17,522,982.95 |

(2). 短期薪酬列示

适用 不适用

单位：元 币种：人民币

| 项目 | 期初余额 | 本期增加 | 本期减少 | 期末余额 |
|---------------|---------------|---------------|---------------|---------------|
| 一、工资、奖金、津贴和补贴 | 15,839,179.71 | 77,224,865.53 | 79,029,292.92 | 14,034,752.32 |
| 二、职工福利费 | | 1,679,221.25 | 1,679,221.25 | |
| 三、社会保险费 | 15,933.05 | 5,649,641.56 | 5,638,322.92 | 27,251.69 |
| 其中：医疗保险费 | 13,915.36 | 4,982,544.04 | 4,973,183.59 | 23,275.81 |
| 工伤保险费 | 278.27 | 230,603.43 | 229,815.29 | 1,066.41 |
| 生育保险费 | 1,739.42 | 436,494.09 | 435,324.04 | 2,909.47 |
| 四、住房公积金 | 9,302.00 | 4,444,619.00 | 4,436,024.00 | 17,897.00 |
| 五、工会经费和职工教育经费 | 2,391,766.29 | 1,704,042.91 | 700,733.54 | 3,395,075.66 |
| 六、短期带薪缺勤 | | | | |
| 七、短期利润分享计划 | | | | |
| 合计 | 18,256,181.05 | 90,702,390.25 | 91,483,594.63 | 17,474,976.67 |

(3). 设定提存计划列示

适用 不适用

单位：元 币种：人民币

| 项目 | 期初余额 | 本期增加 | 本期减少 | 期末余额 |
|----------|-----------|---------------|---------------|-----------|
| 1、基本养老保险 | 27,830.72 | 9,863,654.84 | 9,844,934.04 | 46,551.52 |
| 2、失业保险费 | 869.71 | 309,176.64 | 308,591.59 | 1,454.76 |
| 3、企业年金缴费 | | | | |
| 合计 | 28,700.43 | 10,172,831.48 | 10,153,525.63 | 48,006.28 |

其他说明：

适用 不适用

40、应交税费

适用 不适用

单位：元 币种：人民币

| 项目 | 期末余额 | 期初余额 |
|---------|---------------|---------------|
| 增值税 | 6,925,602.75 | 5,988,498.01 |
| 消费税 | | |
| 营业税 | | |
| 企业所得税 | 4,919,657.87 | 22,307,148.83 |
| 个人所得税 | 121,904.63 | 149,171.33 |
| 城市维护建设税 | 385,831.33 | 305,194.42 |
| 教育费附加 | 385,400.72 | 299,164.96 |
| 房产税 | 702,241.29 | 682,998.67 |
| 印花税 | 92,337.45 | 68,406.58 |
| 土地使用税 | 26,447.87 | 26,447.87 |
| 其他税费 | 472.87 | 472.87 |
| 合计 | 13,559,896.78 | 29,827,503.54 |

其他说明：

无

41、其他应付款**(1). 项目列示**

√适用 □不适用

单位：元 币种：人民币

| 项目 | 期末余额 | 期初余额 |
|-------|--------------|--------------|
| 应付利息 | | |
| 应付股利 | | |
| 其他应付款 | 3,410,074.21 | 4,425,637.94 |
| 合计 | 3,410,074.21 | 4,425,637.94 |

其他说明：

□适用 √不适用

(2). 应付利息

分类列示

□适用 √不适用

逾期的重要应付利息：

□适用 √不适用

其他说明：

□适用 √不适用

(3). 应付股利

分类列示

□适用 √不适用

(4). 其他应付款

按款项性质列示其他应付款

√适用 □不适用

单位：元 币种：人民币

| 项目 | 期末余额 | 期初余额 |
|---------|--------------|--------------|
| 押金保证金 | 1,326,195.42 | 1,605,729.45 |
| 员工报销款项 | 194,897.29 | 1,589,408.51 |
| 代扣代缴社保费 | 795,061.96 | 808,721.55 |
| 运费 | 258,248.18 | 278,773.86 |
| 其他 | 835,671.36 | 143,004.57 |
| 合计 | 3,410,074.21 | 4,425,637.94 |

账龄超过1年或逾期的重要其他应付款

□适用 √不适用

其他说明：

□适用 √不适用

42、持有待售负债

□适用 √不适用

43、1年内到期的非流动负债

□适用 √不适用

44、其他流动负债

其他流动负债情况

√适用 □不适用

单位：元 币种：人民币

| 项目 | 期末余额 | 期初余额 |
|-----------|---------------|---------------|
| 短期应付债券 | | |
| 应付退货款 | | |
| 未终止确认应收票据 | 13,886,477.87 | 9,779,800.16 |
| 待转销项税额 | 47,203.22 | 517,710.02 |
| 合计 | 13,933,681.09 | 10,297,510.18 |

短期应付债券的增减变动：

□适用 √不适用

其他说明：

□适用 √不适用

45、长期借款**(1). 长期借款分类**

□适用 √不适用

其他说明

适用 不适用

46、应付债券

(1). 应付债券

适用 不适用

(2). 应付债券的具体情况：（不包括划分为金融负债的优先股、永续债等其他金融工具）

适用 不适用

(3). 可转换公司债券的说明

适用 不适用

转股权会计处理及判断依据

适用 不适用

(4). 划分为金融负债的其他金融工具说明

期末发行在外的优先股、永续债等其他金融工具基本情况

适用 不适用

期末发行在外的优先股、永续债等金融工具变动情况表

适用 不适用

其他金融工具划分为金融负债的依据说明

适用 不适用

其他说明：

适用 不适用

47、租赁负债

适用 不适用

单位：元 币种：人民币

| 项目 | 期末余额 | 期初余额 |
|-----------|--------------|--------------|
| 租赁付款额 | 3,778,086.14 | 5,123,180.45 |
| 减：未确认融资费用 | 171,561.75 | 436,821.02 |
| 合计 | 3,606,524.39 | 4,686,359.43 |

其他说明：

无

48、长期应付款

项目列示

适用 不适用

其他说明：

适用 不适用

长期应付款

(1). 按款项性质列示长期应付款

适用 不适用

专项应付款

(1). 按款项性质列示专项应付款

适用 不适用

49、长期应付职工薪酬

适用 不适用

50、预计负债

适用 不适用

51、递延收益

递延收益情况

适用 不适用

单位：元 币种：人民币

| 项目 | 期初余额 | 本期增加 | 本期减少 | 期末余额 | 形成原因 |
|------|------------|------|------------|------|------------|
| 政府补助 | 785,000.00 | | 785,000.00 | | 与收益相关的政府补助 |
| 合计 | 785,000.00 | | 785,000.00 | | |

其他说明：

适用 不适用

52、其他非流动负债

适用 不适用

53、股本

适用 不适用

单位：元 币种：人民币

| | 期初余额 | 本次变动增减（+、-） | | | | | 期末余额 |
|------|----------------|-------------|----|-------|----|----|----------------|
| | | 发行新股 | 送股 | 公积金转股 | 其他 | 小计 | |
| 股份总数 | 140,000,000.00 | | | | | | 140,000,000.00 |

其他说明：

无

54、其他权益工具**(1). 期末发行在外的优先股、永续债等其他金融工具基本情况**□适用 不适用**(2). 期末发行在外的优先股、永续债等金融工具变动情况表**□适用 不适用

其他权益工具本期增减变动情况、变动原因说明，以及相关会计处理的依据：

□适用 不适用

其他说明：

□适用 不适用**55、资本公积** 适用 不适用

单位：元 币种：人民币

| 项目 | 期初余额 | 本期增加 | 本期减少 | 期末余额 |
|----------------|------------------|--------------|--------------|------------------|
| 资本溢价（股本溢价） | 2,168,308,402.53 | | | 2,168,308,402.53 |
| 其他资本公积 | | 8,124,663.59 | 1,645,730.01 | 6,478,933.58 |
| 其中：被投资单位其他权益变动 | | 211,305.16 | 1,645,730.01 | -1,434,424.85 |
| 以权益结算的股份支付 | | 7,913,358.43 | | 7,913,358.43 |
| 合计 | 2,168,308,402.53 | 8,124,663.59 | 1,645,730.01 | 2,174,787,336.11 |

其他说明，包括本期增减变动情况、变动原因说明：

被投资单位其他权益变动详见本节“七、17、长期股权投资”。

56、库存股 适用 不适用

单位：元 币种：人民币

| 项目 | 期初余额 | 本期增加 | 本期减少 | 期末余额 |
|------|---------------|------|------|---------------|
| 回购股票 | 30,013,479.22 | | | 30,013,479.22 |
| 合计 | 30,013,479.22 | | | 30,013,479.22 |

其他说明，包括本期增减变动情况、变动原因说明：

无

57、其他综合收益

√适用 □不适用

单位：元 币种：人民币

| 项目 | 期初余额 | 本期发生金额 | | | | | 税后归属于少数股东 | 期末余额 |
|--------------------|------|-------------|--------------------|----------------------|---------|-------------|-----------|-------------|
| | | 本期所得税前发生额 | 减：前期计入其他综合收益当期转入损益 | 减：前期计入其他综合收益当期转入留存收益 | 减：所得税费用 | 税后归属于母公司 | | |
| 一、不能重分类进损益的其他综合收益 | | | | | | | | |
| 其中：重新计量设定受益计划变动额 | | | | | | | | |
| 权益法下不能转损益的其他综合收益 | | | | | | | | |
| 其他权益工具投资公允价值变动 | | | | | | | | |
| 企业自身信用风险公允价值变动 | | | | | | | | |
| 二、将重分类进损益的其他综合收益 | | -371,539.64 | | | | -371,539.64 | | -371,539.64 |
| 其中：权益法下可转损益的其他综合收益 | | | | | | | | |
| 其他债权投资公允价值变动 | | | | | | | | |
| 金融资产重分类计入其他综合收益的金额 | | | | | | | | |
| 其他债权投资信用减值准备 | | | | | | | | |
| 现金流量套期储备 | | | | | | | | |
| 外币财务报表折算差额 | | -371,539.64 | | | | -371,539.64 | | -371,539.64 |
| 其他综合收益合计 | | -371,539.64 | | | | -371,539.64 | | -371,539.64 |

其他说明，包括对现金流量套期损益的有效部分转为被套期项目初始确认金额调整：

无

58、专项储备

□适用 √不适用

59、盈余公积

√适用 □不适用

单位：元 币种：人民币

| 项目 | 期初余额 | 本期增加 | 本期减少 | 期末余额 |
|--------|---------------|------|------|---------------|
| 法定盈余公积 | 70,000,000.00 | | | 70,000,000.00 |
| 任意盈余公积 | | | | |
| 储备基金 | | | | |
| 企业发展基金 | | | | |
| 其他 | | | | |
| 合计 | 70,000,000.00 | | | 70,000,000.00 |

盈余公积说明，包括本期增减变动情况、变动原因说明：

依据《中华人民共和国公司法》及公司章程的规定，法定盈余公积累计额已达期末股本的50%以上的，可不再提取，截至2024年12月31日，公司法定盈余公积余额为70,000,000.00元，已达到公司股本的50%。因此，本报告期末计提法定盈余公积。

60、未分配利润

√适用 □不适用

单位：元 币种：人民币

| 项目 | 本期 | 上期 |
|-----------------------|------------------|------------------|
| 调整前上期末未分配利润 | 1,426,899,101.97 | 1,257,474,614.37 |
| 调整期初未分配利润合计数（调增+，调减-） | | |
| 调整后期初未分配利润 | 1,426,899,101.97 | 1,257,474,614.37 |
| 加：本期归属于母公司所有者的净利润 | 637,605,501.01 | 222,735,516.54 |
| 减：提取法定盈余公积 | | 4,698,329.99 |
| 提取任意盈余公积 | | |
| 提取一般风险准备 | | |
| 应付普通股股利 | 47,157,348.56 | 48,612,698.95 |
| 转作股本的普通股股利 | | |
| 期末未分配利润 | 2,017,347,254.42 | 1,426,899,101.97 |

调整期初未分配利润明细：

- 1、由于《企业会计准则》及其相关新规定进行追溯调整，影响期初未分配利润0.00元。
- 2、由于会计政策变更，影响期初未分配利润0.00元。
- 3、由于重大会计差错更正，影响期初未分配利润0.00元。
- 4、由于同一控制导致的合并范围变更，影响期初未分配利润0.00元。
- 5、其他调整合计影响期初未分配利润0.00元。

61、营业收入和营业成本**(1). 营业收入和营业成本情况**

√适用 □不适用

单位：元 币种：人民币

| 项目 | 本期发生额 | | 上期发生额 | |
|------|----------------|----------------|----------------|----------------|
| | 收入 | 成本 | 收入 | 成本 |
| 主营业务 | 644,452,141.45 | 306,474,787.36 | 972,801,631.87 | 527,194,891.97 |
| 其他业务 | 5,920,807.38 | 4,523,375.42 | 5,908,078.64 | 3,978,060.67 |

| | | | | |
|----|----------------|----------------|----------------|----------------|
| 合计 | 650,372,948.83 | 310,998,162.78 | 978,709,710.51 | 531,172,952.64 |
|----|----------------|----------------|----------------|----------------|

(2). 营业收入、营业成本的分解信息

√适用 □不适用

单位：元 币种：人民币

| 合同分类 | 合计 | |
|------------|----------------|----------------|
| | 营业收入 | 营业成本 |
| 商品类型 | | |
| 配电网智能设备 | 625,845,217.12 | 289,320,498.90 |
| 软件与信息技术服务 | 18,511,305.50 | 17,129,054.04 |
| 其他产品销售 | 95,618.83 | 25,234.42 |
| 租赁收入 | 4,442,628.44 | 3,817,663.28 |
| 原材料销售 | 607,493.36 | 229,425.36 |
| 其他收入 | 870,685.58 | 476,286.78 |
| 按经营地分类 | | |
| 华北 | 74,236,942.61 | 32,902,660.73 |
| 华东 | 505,757,782.50 | 244,256,325.04 |
| 华南 | 10,353,906.74 | 2,832,515.77 |
| 华中 | 41,119,978.25 | 22,365,220.80 |
| 西北 | 17,469,291.70 | 7,925,822.56 |
| 东北 | | |
| 西南 | 630,435.41 | |
| 国外 | 804,611.62 | 715,617.88 |
| 市场或客户类型 | | |
| 合同类型 | | |
| 按商品转让的时间分类 | | |
| 按合同期限分类 | | |
| 按销售渠道分类 | | |
| 合计 | 650,372,948.83 | 310,998,162.78 |

其他说明

□适用 √不适用

(3). 履约义务的说明

□适用 √不适用

(4). 分摊至剩余履约义务的说明

□适用 √不适用

(5). 重大合同变更或重大交易价格调整

□适用 √不适用

其他说明：

无

62、税金及附加

√适用 □不适用

单位：元 币种：人民币

| 项目 | 本期发生额 | 上期发生额 |
|---------|--------------|--------------|
| 消费税 | | |
| 营业税 | | |
| 城市维护建设税 | 1,477,816.83 | 2,195,627.52 |
| 教育费附加 | 1,477,216.25 | 2,188,235.15 |
| 资源税 | | |
| 房产税 | 3,287,311.95 | 2,232,757.57 |
| 土地使用税 | 169,511.44 | 169,511.44 |
| 车船使用税 | | |
| 印花税 | 464,927.01 | 451,086.41 |
| 其他 | 5,280.00 | 4,920.00 |
| 合计 | 6,882,063.48 | 7,242,138.09 |

其他说明：

无

63、销售费用

√适用 □不适用

单位：元 币种：人民币

| 项目 | 本期发生额 | 上期发生额 |
|-------------|---------------|---------------|
| 工资、福利及社会统筹 | 36,432,377.94 | 35,531,491.92 |
| 差旅费 | 5,639,982.07 | 6,862,657.19 |
| 业务招待费 | 7,906,919.02 | 7,633,553.83 |
| 测试费 | 3,765,331.86 | 2,223,187.27 |
| 中介咨询费 | 2,530,825.49 | |
| 市场开拓费 | 1,021,725.48 | 1,189,754.06 |
| 办公费、通讯费、会务费 | 1,320,149.10 | 632,206.55 |
| 交通运输费 | 796,903.87 | 1,622,322.17 |
| 投标费 | 416,640.51 | 188,621.67 |
| 其他 | 375,206.39 | 293,678.83 |
| 合计 | 60,206,061.73 | 56,177,473.49 |

其他说明：

无

64、管理费用

√适用 □不适用

单位：元 币种：人民币

| 项目 | 本期发生额 | 上期发生额 |
|-------------|---------------|---------------|
| 工资、福利及社会统筹 | 41,577,130.36 | 33,300,594.99 |
| 折旧及摊销 | 10,463,971.42 | 5,411,954.06 |
| 房租及物业水电费 | 4,879,597.02 | 5,459,416.58 |
| 业务招待费 | 4,587,657.91 | 4,082,192.89 |
| 办公费、通讯费、会务费 | 2,801,775.57 | 1,685,834.01 |

| | | |
|-------|---------------|---------------|
| 中介服务费 | 5,326,566.95 | 2,429,993.42 |
| 差旅费 | 1,610,370.65 | 1,512,927.44 |
| 其他 | 1,969,898.26 | 1,327,115.46 |
| 合计 | 73,216,968.14 | 55,210,028.85 |

其他说明：

无

65、研发费用

√适用 □不适用

单位：元 币种：人民币

| 项目 | 本期发生额 | 上期发生额 |
|---------------|---------------|---------------|
| 职工薪酬 | 24,000,946.29 | 24,626,037.91 |
| 直接投入费用 | 5,794,272.19 | 5,936,610.63 |
| 检测费、设计费 | 9,584,455.61 | 9,477,947.39 |
| 委托外部研究开发费 | 398,660.29 | 2,482,818.64 |
| 折旧及摊销费用 | 2,695,635.42 | 3,525,422.65 |
| 产权申请费、咨询费、样品费 | 1,022,853.05 | 1,888,318.13 |
| 其他费用 | 2,900,677.42 | 3,997,957.25 |
| 合计 | 46,397,500.27 | 51,935,112.60 |

其他说明：

无

66、财务费用

√适用 □不适用

单位：元 币种：人民币

| 项目 | 本期发生额 | 上期发生额 |
|--------|---------------|---------------|
| 利息费用 | 384,916.56 | 1,768,824.28 |
| 减：利息收入 | 3,121,606.31 | 8,786,628.70 |
| 汇兑损失 | 254,005.70 | |
| 减：汇兑收益 | | |
| 手续费支出 | 147,919.27 | 145,028.05 |
| 合计 | -2,334,764.78 | -6,872,776.37 |

其他说明：

无

67、其他收益

√适用 □不适用

单位：元 币种：人民币

| 按性质分类 | 本期发生额 | 上期发生额 |
|------------|--------------|---------------|
| 与收益相关的政府补助 | 6,940,896.84 | 18,806,684.21 |
| 个人所得税手续费返还 | 106,734.19 | 145,595.35 |
| 进项税加计扣除 | 1,067,027.56 | 3,354,422.03 |
| 合计 | 8,114,658.59 | 22,306,701.59 |

其他说明：

无

68、投资收益

√适用 □不适用

单位：元 币种：人民币

| 项目 | 本期发生额 | 上期发生额 |
|----------------------------------|---------------|---------------|
| 权益法核算的长期股权投资收益 | -7,452,239.71 | 4,526,971.98 |
| 处置长期股权投资产生的投资收益 | | |
| 交易性金融资产在持有期间的投资收益 | 8,770,354.49 | |
| 其他权益工具投资在持有期间取得的股利收入 | | |
| 债权投资在持有期间取得的利息收入 | 2,577,191.78 | 144,657.53 |
| 其他债权投资在持有期间取得的利息收入 | | |
| 处置交易性金融资产取得的投资收益 | 26,243,863.52 | 31,579,429.60 |
| 处置其他权益工具投资取得的投资收益 | | |
| 处置债权投资取得的投资收益 | | |
| 处置其他债权投资取得的投资收益 | | |
| 债务重组收益 | -247,200.00 | -43,380.79 |
| 其他非流动金融资产转权益法长期股权投资核算产生的投资收益 | | 2,865,852.58 |
| 处置以公允价值计量且其变动计入其他综合收益的金融资产支付的贴现息 | -518,214.36 | -1,779,009.31 |
| 合计 | 29,373,755.72 | 37,294,521.59 |

其他说明：

无

69、净敞口套期收益

□适用 √不适用

70、公允价值变动收益

√适用 □不适用

单位：元 币种：人民币

| 产生公允价值变动收益的来源 | 本期发生额 | 上期发生额 |
|----------------------|----------------|--------------|
| 交易性金融资产 | 1,792,753.55 | 4,667,793.67 |
| 其中：衍生金融工具产生的公允价值变动收益 | | |
| 交易性金融负债 | | |
| 按公允价值计量的投资性房地产 | | |
| 其他非流动金融资产 | 490,546,295.34 | 3,492,429.69 |
| 合计 | 492,339,048.89 | 8,160,223.36 |

其他说明：

无

71、信用减值损失

√适用 □不适用

单位：元 币种：人民币

| 项目 | 本期发生额 | 上期发生额 |
|----|-------|-------|
|----|-------|-------|

| | | |
|------------|---------------|----------------|
| 应收票据坏账损失 | 3,191,691.01 | -5,076,234.05 |
| 应收账款坏账损失 | 49,331,163.87 | -62,123,420.77 |
| 其他应收款坏账损失 | 227,980.94 | -79,800.78 |
| 债权投资减值损失 | | |
| 其他债权投资减值损失 | | |
| 长期应收款坏账损失 | | |
| 财务担保相关减值损失 | | |
| 合计 | 52,750,835.82 | -67,279,455.60 |

其他说明：

无

72、资产减值损失

√适用 □不适用

单位：元 币种：人民币

| 项目 | 本期发生额 | 上期发生额 |
|---------------------|----------------|----------------|
| 一、合同资产减值损失 | 18,963,074.91 | 927,406.90 |
| 二、存货跌价损失及合同履约成本减值损失 | -13,635,744.52 | -26,350,190.04 |
| 三、长期股权投资减值损失 | | |
| 四、投资性房地产减值损失 | | |
| 五、固定资产减值损失 | | |
| 六、工程物资减值损失 | | |
| 七、在建工程减值损失 | | |
| 八、生产性生物资产减值损失 | | |
| 九、油气资产减值损失 | | |
| 十、无形资产减值损失 | | |
| 十一、商誉减值损失 | | |
| 十二、其他 | | |
| 合计 | 5,327,330.39 | -25,422,783.14 |

其他说明：

无

73、资产处置收益

√适用 □不适用

单位：元 币种：人民币

| 项目 | 本期发生额 | 上期发生额 |
|-----------|-----------|-----------|
| 非流动资产处置损益 | 30,172.14 | 76,157.11 |
| 合计 | 30,172.14 | 76,157.11 |

其他说明：

无

74、营业外收入

营业外收入情况

√适用 □不适用

单位：元 币种：人民币

| 项目 | 本期发生额 | 上期发生额 | 计入当期非经常性损益的金额 |
|-------------|-------|-----------|---------------|
| 非流动资产处置利得合计 | | | |
| 其中：固定资产处置利得 | | | |
| 无形资产处置利得 | | | |
| 非货币性资产交换利得 | | | |
| 接受捐赠 | | | |
| 政府补助 | | | |
| 违约赔偿收入 | | 13,040.00 | |
| 其他利得 | 0.85 | 17,149.92 | 0.85 |
| 合计 | 0.85 | 30,189.92 | 0.85 |

其他说明：

适用 不适用

75、营业外支出

适用 不适用

单位：元 币种：人民币

| 项目 | 本期发生额 | 上期发生额 | 计入当期非经常性损益的金额 |
|-------------|-----------|------------|---------------|
| 非流动资产处置损失合计 | 41,129.89 | 5,872.03 | 41,129.89 |
| 其中：固定资产处置损失 | -2,293.18 | 5,872.03 | 41,129.89 |
| 使用权资产处置损失 | 43,423.07 | | |
| 非货币性资产交换损失 | | | |
| 对外捐赠 | 10,000.00 | 20,000.00 | 10,000.00 |
| 税收罚款滞纳金 | 36,409.80 | 134,635.30 | 36,409.80 |
| 押金赔偿款 | | 33,148.46 | |
| 合计 | 87,539.69 | 193,655.79 | 87,539.69 |

其他说明：

无

76、所得税费用

(1). 所得税费用表

适用 不适用

单位：元 币种：人民币

| 项目 | 本期发生额 | 上期发生额 |
|---------|----------------|---------------|
| 当期所得税费用 | 24,728,663.12 | 40,485,272.79 |
| 递延所得税费用 | 85,278,619.19 | -4,404,109.08 |
| 合计 | 110,007,282.31 | 36,081,163.71 |

(2). 会计利润与所得税费用调整过程

适用 不适用

单位：元 币种：人民币

| 项目 | 本期发生额 |
|------------------|----------------|
| 利润总额 | 742,855,219.92 |
| 按法定/适用税率计算的所得税费用 | 111,428,282.97 |

| | |
|--------------------------------|----------------|
| 子公司适用不同税率的影响 | 312,507.50 |
| 调整以前期间所得税的影响 | 1,770,156.10 |
| 非应税收入的影响 | |
| 不可抵扣的成本、费用和损失的影响 | 2,064,374.95 |
| 使用前期未确认递延所得税资产的可抵扣亏损的影响 | -351,590.21 |
| 本期未确认递延所得税资产的可抵扣暂时性差异或可抵扣亏损的影响 | 1,036,232.46 |
| 研究开发费用加计扣除 | -6,226,436.83 |
| 其他税收优惠（残疾人工资加计扣除，加速折旧优惠） | -26,244.63 |
| 所得税费用 | 110,007,282.31 |

其他说明：

适用 不适用

77、其他综合收益

适用 不适用

详见本节“七、合并财务报表项目注释”之“57、其他综合收益”。

78、现金流量表项目

(1). 与经营活动有关的现金

收到的其他与经营活动有关的现金

适用 不适用

单位：元 币种：人民币

| 项目 | 本期发生额 | 上期发生额 |
|--------|---------------|---------------|
| 政府补助 | 6,335,954.93 | 13,560,416.29 |
| 利息收入 | 3,128,108.58 | 8,786,531.81 |
| 保证金、押金 | 7,215,053.00 | 21,122.70 |
| 其他 | 200.85 | 49,612.11 |
| 合计 | 16,679,317.36 | 22,417,682.91 |

收到的其他与经营活动有关的现金说明：

无

支付的其他与经营活动有关的现金

适用 不适用

单位：元 币种：人民币

| 项目 | 本期发生额 | 上期发生额 |
|------------|---------------|---------------|
| 研发支出 | 19,199,688.13 | 17,785,478.87 |
| 招待费 | 12,886,419.34 | 11,403,306.17 |
| 差旅费 | 7,125,580.35 | 9,375,012.75 |
| 检测测试费 | 2,861,543.10 | 5,670,808.74 |
| 租赁费 | 2,942,161.11 | 3,662,857.73 |
| 办公费、通讯、会务费 | 7,213,949.05 | 2,743,557.40 |
| 中介咨询费 | 4,876,529.41 | 2,421,262.00 |
| 押金、保证金 | 6,305,620.69 | 1,540,874.39 |
| 交通运输费 | 2,021,916.81 | 1,506,579.66 |
| 业务拓展费、宣传费 | 204,582.00 | 649,831.37 |

| | | |
|-----|---------------|---------------|
| 投标费 | 504,687.83 | 260,080.18 |
| 其他 | 1,845,141.50 | 3,131,890.99 |
| 合计 | 67,987,819.32 | 60,151,540.25 |

支付的其他与经营活动有关的现金说明：

无

(2). 与投资活动有关的现金

收到的重要的投资活动有关的现金

适用 不适用

支付的重要的投资活动有关的现金

适用 不适用

收到的其他与投资活动有关的现金

适用 不适用

支付的其他与投资活动有关的现金

适用 不适用

(3). 与筹资活动有关的现金

收到的其他与筹资活动有关的现金

适用 不适用

支付的其他与筹资活动有关的现金

适用 不适用

单位：元 币种：人民币

| 项目 | 本期发生额 | 上期发生额 |
|--------|--------------|---------------|
| 偿付租赁负债 | 1,843,396.05 | 2,173,424.03 |
| 股份回购资金 | | 19,785,559.84 |
| 合计 | 1,843,396.05 | 21,958,983.87 |

支付的其他与筹资活动有关的现金说明：

无

筹资活动产生的各项负债变动情况

适用 不适用

单位：元 币种：人民币

| 项目 | 期初余额 | 本期增加 | | 本期减少 | | 期末余额 |
|------|---------------|----------------|---------------|----------------|--------------|---------------|
| | | 现金变动 | 非现金变动 | 现金变动 | 非现金变动 | |
| 短期借款 | 67,729,919.16 | 118,155,769.98 | 574,949.08 | 123,787,552.78 | | 62,673,085.44 |
| 应付股利 | | | 47,157,348.56 | 47,157,348.56 | | |
| 租赁负债 | 4,686,359.43 | | 3,796,504.25 | 1,843,396.05 | 3,032,943.24 | 3,606,524.39 |
| 合计 | 72,416,278.59 | 118,155,769.98 | 51,528,801.89 | 172,788,297.39 | 3,032,943.24 | 66,279,609.83 |

(4). 以净额列报现金流量的说明

适用 不适用

| 项目 | 相关事实情况 | 采用净额列报的依据 | 财务影响 |
|-----------|----------------------------|--|---|
| 证券及理财产品投资 | 公司对投资短期类证券及理财产品的投资款收支以净额列报 | 《企业会计准则第31号——现金流量表》规定，现金流量应当分别按照现金流入和现金流出总额列报，但周转快、金额大、期限短项目的现金流入和现金流出可以按照净额列报 | 在现金流量表收回投资收到的现金和投资支付的现金项目以净额列报，不影响投资活动产生的现金流量净额 |

(5). 不涉及当期现金收支、但影响企业财务状况或在未来可能影响企业现金流量的重大活动及财务影响

√适用 □不适用

2025年度，本公司以销售商品、提供劳务收到的银行承兑汇票背书转让用于支付购买商品、提供劳务的金额为99,847,208.39元。

79、现金流量表补充资料

(1). 现金流量表补充资料

√适用 □不适用

单位：元 币种：人民币

| 补充资料 | 本期金额 | 上期金额 |
|----------------------------------|-----------------|-----------------|
| 1. 将净利润调节为经营活动现金流量： | | |
| 净利润 | 632,847,937.61 | 222,735,516.54 |
| 加：资产减值准备 | -28,956,681.98 | 11,238,474.27 |
| 信用减值损失 | -52,750,835.82 | 67,279,455.60 |
| 固定资产折旧、油气资产折耗、生产性生物资产折旧 | 19,644,371.51 | 14,600,191.18 |
| 使用权资产摊销 | 1,881,489.53 | 2,114,876.58 |
| 无形资产摊销 | 1,910,179.68 | 2,334,512.44 |
| 长期待摊费用摊销 | 3,060,778.93 | 989,075.61 |
| 处置固定资产、无形资产和其他长期资产的损失（收益以“-”号填列） | -30,172.14 | -76,157.11 |
| 固定资产报废损失（收益以“-”号填列） | 41,129.89 | 5,872.03 |
| 公允价值变动损失（收益以“-”号填列） | -492,339,048.89 | -8,160,223.36 |
| 财务费用（收益以“-”号填列） | 632,182.95 | 1,768,824.28 |
| 投资损失（收益以“-”号填列） | -30,139,170.08 | -39,073,530.90 |
| 递延所得税资产减少（增加以“-”号填列） | 14,247,816.23 | -6,238,306.00 |
| 递延所得税负债增加（减少以“-”号填列） | 71,030,802.96 | 1,834,196.92 |
| 存货的减少（增加以“-”号填列） | 112,689,521.20 | 215,706,087.17 |
| 经营性应收项目的减少（增加以“-”号填列） | 546,162,394.32 | -12,309,439.80 |
| 经营性应付项目的增加（减少以“-”号填列） | -166,579,500.93 | -164,286,707.01 |
| 其他 | 7,128,358.43 | |
| 经营活动产生的现金流量净额 | 640,481,553.40 | 310,462,718.44 |
| 2. 不涉及现金收支的重大投资和筹资活动： | | |
| 债务转为资本 | | |
| 一年内到期的可转换公司债券 | | |
| 融资租入固定资产 | | |
| 3. 现金及现金等价物净变动情况： | | |

| | | |
|--------------|----------------|----------------|
| 现金的期末余额 | 872,598,681.89 | 830,170,912.40 |
| 减：现金的期初余额 | 830,170,912.40 | 897,737,054.98 |
| 加：现金等价物的期末余额 | | |
| 减：现金等价物的期初余额 | | |
| 现金及现金等价物净增加额 | 42,427,769.49 | -67,566,142.58 |

(2). 本期支付的取得子公司的现金净额

□适用 √不适用

(3). 本期收到的处置子公司的现金净额

□适用 √不适用

(4). 现金和现金等价物的构成

√适用 □不适用

单位：元 币种：人民币

| 项目 | 期末余额 | 期初余额 |
|----------------------------|----------------|----------------|
| 一、现金 | 872,598,681.89 | 830,170,912.40 |
| 其中：库存现金 | 113,389.71 | 97,693.71 |
| 可随时用于支付的银行存款 | 872,078,544.22 | 830,073,218.69 |
| 可随时用于支付的其他货币资金 | 406,747.96 | |
| 可用于支付的存放中央银行款项 | | |
| 存放同业款项 | | |
| 拆放同业款项 | | |
| 二、现金等价物 | | |
| 其中：三个月内到期的债券投资 | | |
| 三、期末现金及现金等价物余额 | 872,598,681.89 | 830,170,912.40 |
| 其中：母公司或集团内子公司使用受限的现金和现金等价物 | | |

(5). 使用范围受限但仍作为现金和现金等价物列示的情况

□适用 √不适用

(6). 不属于现金及现金等价物的货币资金

√适用 □不适用

单位：元 币种：人民币

| 项目 | 期末余额 | 期初余额 | 理由 |
|--------|--------------|--------------|-------|
| 其他货币资金 | 3,520,473.00 | 1,533,473.00 | 保函保证金 |
| 合计 | 3,520,473.00 | 1,533,473.00 | |

其他说明：

□适用 √不适用

80、所有者权益变动表项目注释

说明对上年期末余额进行调整的“其他”项目名称及调整金额等事项：

□适用 √不适用

81、外币货币性项目

(1). 外币货币性项目

√适用 □不适用

单位：元

| 项目 | 期末外币余额 | 折算汇率 | 期末折算人民币余额 |
|-------|------------|--------|--------------|
| 货币资金 | - | - | 1,430,813.72 |
| 其中：美元 | 203,564.42 | 7.0288 | 1,430,813.72 |
| 欧元 | | | |
| 港币 | | | |
| 应收账款 | - | - | |
| 其中：美元 | | | |
| 欧元 | | | |
| 港币 | | | |
| 长期借款 | - | - | |
| 其中：美元 | | | |
| 欧元 | | | |
| 港币 | | | |

其他说明：

无

(2). 境外经营实体说明，包括对于重要的境外经营实体，应披露其境外主要经营地、记账本位币及选择依据，记账本位币发生变化的还应披露原因

□适用 √不适用

82、租赁

(1). 作为承租人

√适用 □不适用

未纳入租赁负债计量的可变租赁付款额

□适用 √不适用

简化处理的短期租赁或低价值资产的租赁费用

√适用 □不适用

单位：元 币种：人民币

| 项目 | 金额 |
|---------------------------|------------|
| 计入相关资产成本或当期损益的简化处理的短期租赁费用 | 269,560.01 |

售后租回交易及判断依据

□适用 √不适用

与租赁相关的现金流出总额269,560.01(单位：元 币种：人民币)

(2). 作为出租人

作为出租人的经营租赁

√适用 □不适用

单位：元 币种：人民币

| 项目 | 租赁收入 | 其中:未计入租赁收款额的可变 租赁付款额相关的收入 |
|--------|--------------|------------------------------|
| 房屋租赁收入 | 4,442,628.44 | |
| 合计 | 4,442,628.44 | |

作为出租人的融资租赁

□适用 √不适用

未折现租赁收款额与租赁投资净额的调节表

□适用 √不适用

未来五年未折现租赁收款额

□适用 √不适用

(3). 作为生产商或经销商确认融资租赁销售损益

□适用 √不适用

其他说明

无

83、数据资源

□适用 √不适用

84、其他

□适用 √不适用

八、研发支出**1、按费用性质列示**

√适用 □不适用

单位：元 币种：人民币

| 项目 | 本期发生额 | 上期发生额 |
|---------------|---------------|---------------|
| 职工薪酬 | 24,000,946.29 | 24,626,037.91 |
| 直接投入费用 | 5,794,272.19 | 5,936,610.63 |
| 检测费、设计费 | 9,584,455.61 | 9,477,947.39 |
| 委托外部研究开发费 | 398,660.29 | 2,482,818.64 |
| 折旧及摊销费用 | 2,695,635.42 | 3,525,422.65 |
| 产权申请费、咨询费、样品费 | 1,022,853.05 | 1,888,318.13 |
| 其他费用 | 2,900,677.42 | 3,997,957.25 |
| 合计 | 46,397,500.27 | 51,935,112.60 |
| 其中：费用化研发支出 | 46,397,500.27 | 51,935,112.60 |
| 资本化研发支出 | | |

其他说明：

无

2、符合资本化条件的研发项目开发支出

适用 不适用

重要的资本化研发项目

适用 不适用

开发支出减值准备

适用 不适用

其他说明

无

3、重要的外购在研项目

适用 不适用

九、合并范围的变更

1、非同一控制下企业合并

适用 不适用

2、同一控制下企业合并

适用 不适用

3、反向购买

适用 不适用

4、处置子公司

本期是否存在丧失子公司控制权的交易或事项

适用 不适用

其他说明：

适用 不适用

是否存在通过多次交易分步处置对子公司投资且在本期丧失控制权的情形

适用 不适用

其他说明：

适用 不适用

5、其他原因的合并范围变动

说明其他原因导致的合并范围变动（如，新设子公司、清算子公司等）及其相关情况：

适用 不适用

报告期内，公司纳入合并范围的新设立子公司情况如下：

| 公司名称 | 成立日期 | 股权取得方式 | 出资额 | 股权比例 (%) |
|------|------|--------|-----|-------------|
| | | | | |

| | | | | |
|---------------|------------|----|---------|--------|
| 上海宏颢威电气技术有限公司 | 2025年11月7日 | 新设 | 1,500万元 | 100.00 |
|---------------|------------|----|---------|--------|

6、其他

适用 不适用

十、在其他主体中的权益

1、在子公司中的权益

(1). 企业集团的构成

适用 不适用

单位：万元 币种：人民币

| 子公司名称 | 主要经营地 | 注册资本 | 注册地 | 业务性质 | 持股比例(%) | | 取得方式 |
|---------|-------|---------|-----|--------------|---------|-------|------|
| | | | | | 直接 | 间接 | |
| 福建宏科 | 泉州市 | 1,050 | 泉州市 | 配电自动化产品研发与制造 | 100.00 | | 设立 |
| 上海宏瑞通 | 上海市 | 5,000 | 上海市 | 配电自动化产品研发与制造 | 100.00 | | 设立 |
| 厦门毅可泰 | 厦门市 | 3,000 | 厦门市 | 配电自动化产品研发与制造 | 100.00 | | 设立 |
| 宏力达国际贸易 | 上海市 | 1,500 | 上海市 | 配电自动化产品研发与销售 | 100.00 | | 设立 |
| 宏颢威电气 | 上海市 | 1,500 | 上海市 | 配电自动化产品研发与销售 | 100.00 | | 设立 |
| 南通产投 | 南通市 | 1,500 | 南通市 | 股权投资 | 100.00 | | 设立 |
| 厦门皓普威 | 厦门市 | 1,700 | 厦门市 | 股权投资 | 100.00 | | 设立 |
| 宏百威 | 香港 | 410 万美元 | 香港 | 股权投资 | | 51.00 | 设立 |
| 厦门宏景汇 | 厦门市 | 330 | 厦门市 | 股权投资 | | 10.00 | 设立 |

注：报告期内，公司全资子公司南通产投进行了减资，注册资本由7,000万元减资至1,500万元。

在子公司的持股比例不同于表决权比例的说明：

无

持有半数或以下表决权但仍控制被投资单位、以及持有半数以上表决权但不控制被投资单位的依据：

公司子公司厦门毅可泰为厦门宏景汇的普通合伙人及执行事务合伙人，持有10.00%的合伙权益，根据《合伙协议》由厦门毅可泰执行合伙事务，因此公司将其纳入合并范围。

对于纳入合并范围的重要的结构化主体，控制的依据：

无

确定公司是代理人还是委托人的依据：

无

其他说明：

无

(2). 重要的非全资子公司

□适用 √不适用

(3). 重要非全资子公司的主要财务信息

□适用 √不适用

(4). 使用企业集团资产和清偿企业集团债务的重大限制

□适用 √不适用

(5). 向纳入合并财务报表范围的结构化主体提供的财务支持或其他支持

□适用 √不适用

其他说明：

□适用 √不适用

2、 在子公司的所有者权益份额发生变化且仍控制子公司的交易

□适用 √不适用

3、 在合营企业或联营企业中的权益

√适用 □不适用

(1). 重要的合营企业或联营企业

□适用 √不适用

(2). 重要合营企业的主要财务信息

□适用 √不适用

(3). 重要联营企业的主要财务信息

□适用 √不适用

(4). 不重要的合营企业和联营企业的汇总财务信息

√适用 □不适用

单位：元 币种：人民币

| | 期末余额/本期发生额 | 期初余额/上期发生额 |
|-----------------|---------------|---------------|
| 合营企业： | | |
| 投资账面价值合计 | | |
| 下列各项按持股比例计算的合计数 | | |
| --净利润 | | |
| --其他综合收益 | | |
| --综合收益总额 | | |
| 联营企业： | | |
| 投资账面价值合计 | 81,517,590.12 | 57,392,824.56 |
| 下列各项按持股比例计算的合计数 | | |
| --净利润 | -7,452,239.71 | 4,526,971.98 |
| --其他综合收益 | -371,539.64 | |

| | | |
|----------|---------------|--------------|
| --综合收益总额 | -7,823,779.35 | 4,526,971.98 |
|----------|---------------|--------------|

其他说明
无

(5). 合营企业或联营企业向本公司转移资金的能力存在重大限制的说明

适用 不适用

(6). 合营企业或联营企业发生的超额亏损

适用 不适用

(7). 与合营企业投资相关的未确认承诺

适用 不适用

(8). 与合营企业或联营企业投资相关的或有负债

适用 不适用

4、重要的共同经营

适用 不适用

5、在未纳入合并财务报表范围的结构化主体中的权益

未纳入合并财务报表范围的结构化主体的相关说明：

适用 不适用

6、其他

适用 不适用

十一、政府补助

1、报告期末按应收金额确认的政府补助

适用 不适用

未能在预计时点收到预计金额的政府补助的原因

适用 不适用

2、涉及政府补助的负债项目

适用 不适用

单位：元 币种：人民币

| 财务报表项目 | 期初余额 | 本期新增补助金额 | 本期计入营业外收入金额 | 本期转入其他收益 | 本期其他变动 | 期末余额 | 与资产/收益相关 |
|--------|------------|----------|-------------|------------|--------|------|----------|
| 递延收益 | 785,000.00 | | | 785,000.00 | | | 与收益相关 |
| 合计 | 785,000.00 | | | 785,000.00 | | | |

3、计入当期损益的政府补助

适用 不适用

单位：元 币种：人民币

| 类型 | 本期发生额 | 上期发生额 |
|-------|--------------|---------------|
| 与收益相关 | 6,934,385.00 | 18,806,684.21 |
| 合计 | 6,934,385.00 | 18,806,684.21 |

其他说明：

无

十二、与金融工具相关的风险

1、金融工具的风险

适用 不适用

本公司的主要金融工具包括银行借款、货币资金、应收款项、应收款项融资、股权投资及应付款项等，各项金融工具的详细情况说明见财务报表注释相关项目。这些金融工具导致的主要风险是利率风险、信用风险、流动风险。本公司管理层管理和监控该等风险，以确保及时和有效地采取适当的措施。

1. 利率风险

本公司面临的利率风险主要来源于银行借款等带息债务，本公司目前流动资金充足借款业务较少，因此无重大的利率风险。

2. 信用风险

本公司对信用风险按组合分类进行管理。信用风险主要产生于银行存款、理财及结构性存款、应收票据、应收款项等。

本公司银行存款主要存放于国有控股银行和其他大中型商业银行等金融机构，理财及结构性存款主要购买的是商业银行安全性高、流动性好的保本型金融产品或结构性存款等理财产品，本公司认为这些商业银行具备较高信誉和良好的资产状况，存在较低的信用风险，不会产生因对方单位违约而导致的任何重大损失。

本公司主要产品为配电网智能设备，产品主要销售给国家电网，国家电网所处行业的优势，使本公司的债权回收得到保障。在正常经济环境下，本公司认为其不存在重大的信用风险，不会产生因对方单位违约而导致的重大损失。

3. 流动风险

本公司通过检查当前和预期的资金流动性需求，对现金余额、可随时变现的有价证券以及对未来12个月现金流量的滚动预测，确保公司在所有合理预测的情况下拥有充足的资金偿还债务。

2、套期

(1). 公司开展套期业务进行风险管理

适用 不适用

其他说明

适用 不适用

(2). 公司开展符合条件套期业务并应用套期会计

适用 不适用

其他说明

适用 不适用

(3). 公司开展套期业务进行风险管理、预期能实现风险管理目标但未应用套期会计

□适用 √不适用

其他说明

□适用 √不适用

3、金融资产转移

(1). 转移方式分类

□适用 √不适用

(2). 因转移而终止确认的金融资产

□适用 √不适用

(3). 继续涉入的转移金融资产

□适用 √不适用

其他说明

□适用 √不适用

十三、公允价值的披露

1、以公允价值计量的资产和负债的期末公允价值

√适用 □不适用

单位：元 币种：人民币

| 项目 | 期末公允价值 | | | |
|----------------------------|------------|------------------|------------|------------------|
| | 第一层次公允价值计量 | 第二层次公允价值计量 | 第三层次公允价值计量 | 合计 |
| 一、持续的公允价值计量 | | | | |
| (一) 交易性金融资产 | | 1,171,897,929.37 | | 1,171,897,929.37 |
| 1.以公允价值计量且变动计入当期损益的金融资产 | | 1,171,897,929.37 | | 1,171,897,929.37 |
| (1) 债务工具投资 | | 965,715,615.06 | | 965,715,615.06 |
| (2) 私募基金 | | 104,654,447.61 | | 104,654,447.61 |
| (3) 其他 | | 101,527,866.70 | | 101,527,866.70 |
| 2.指定以公允价值计量且其变动计入当期损益的金融资产 | | | | |
| (1) 债务工具投资 | | | | |
| (2) 权益工具投资 | | | | |
| (二) 其他债权投资 | | | | |
| (三) 其他权益工具投资 | | | | |
| (四) 投资性房地产 | | | | |
| 1.出租用的土地使用权 | | | | |
| 2.出租的建筑物 | | | | |
| 3.持有并准备增值后转让的土地使用权 | | | | |
| (五) 生物资产 | | | | |

| | | | | |
|----------------------------|--|-------------------------|-----------------------|-------------------------|
| 1.消耗性生物资产 | | | | |
| 2.生产性生物资产 | | | | |
| (六) 应收款项融资 | | | 191,149,821.93 | 191,149,821.93 |
| (七) 其他非流动金融资产 | | 729,594,672.32 | 333,823,679.08 | 1,063,418,351.40 |
| 其中：资产管理计划 | | 112,905,884.09 | | 112,905,884.09 |
| 权益工具投资 | | 616,688,788.23 | 333,823,679.08 | 950,512,467.31 |
| 持续以公允价值计量的资产总额 | | 1,901,492,601.69 | 524,973,501.01 | 2,426,466,102.70 |
| (六) 交易性金融负债 | | | | |
| 1.以公允价值计量且变动计入当期损益的金融负债 | | | | |
| 其中：发行的交易性债券 | | | | |
| 衍生金融负债 | | | | |
| 其他 | | | | |
| 2.指定为以公允价值计量且变动计入当期损益的金融负债 | | | | |
| 持续以公允价值计量的负债总额 | | | | |
| 二、非持续的公允价值计量 | | | | |
| (一) 持有待售资产 | | | | |
| 非持续以公允价值计量的资产总额 | | | | |
| 非持续以公允价值计量的负债总额 | | | | |

2、持续和非持续第一层次公允价值计量项目市价的确定依据

√适用 □不适用

公司第一层次公允价值计量项目为交易性金融资产中的公募基金投资，其公允价值为期末在活跃市场中的报价。

3、持续和非持续第二层次公允价值计量项目，采用的估值技术和重要参数的定性及定量信息

√适用 □不适用

公司第二层次公允价值计量项目包括交易性金融资产中的理财及结构性存款、私募基金、其他（FOF 基金）和其他非流动金融资产中的资产管理计划及权益工具投资中持有上市公司限售股的私募股权投资基金。

交易性金融资产为短期浮动收益的理财及结构性存款，其公允价值采用预期收益率计算。

交易性金融资产的私募基金、FOF 基金和其他非流动金融资产中的资产管理计划，其公允价值以发行方提供的份额净值作为重要参考依据。

其他非流动金融资产的权益工具投资中私募股权投资基金通过间接持有上市公司限售股份，根据其投资股权的公开市场价格，并充分考虑限售股份的流动性折扣后，对基金份额的公允价值予以调整。

4、持续和非持续第三层次公允价值计量项目，采用的估值技术和重要参数的定性及定量信息

√适用 □不适用

公司第三层次公允价值计量项目包括其他非流动金融资产的权益工具投资中直接或通过私募股权投资基金持有的非上市公司股权和应收款项融资。

其他非流动金融资产中公司直接持有的非上市公司股权投资，对被投资方股权采用收益法或者市场法进行估值不切实可行，被投资方近期内引入了外部投资者，所以公司参考外部投资者的入股价格作为公允价值的合理估计进行计量。

其他非流动金融资产中间接持有非上市公司股权投资的私募股权投资基金，根据其管理人提供的基金净资产价值确认基金份额公允价值。

应收款项融资为应收银行承兑汇票，其剩余期限较短，票面金额与公允价值相近，采用票面金额作为公允价值。

5、持续的第三层次公允价值计量项目，期初与期末账面价值间的调节信息及不可观察参数敏感性分析

适用 不适用

6、持续的公允价值计量项目，本期内发生各层级之间转换的，转换的原因及确定转换时点的政策

适用 不适用

公司通过私募股权投资基金持有摩尔线程智能科技（北京）股份有限公司和上海壁仞科技股份有限公司的股份，两家公司分别于上交所和港交所公开发行上市交易，对私募股权投资基金持有其限售股股份公允价值计量的层次由第三层次转换为第二层次，根据中国基金业协会发布的《证券投资基金投资流通受限股票估值指引（试行）》进行估值。

7、本期内发生的估值技术变更及变更原因

适用 不适用

8、不以公允价值计量的金融资产和金融负债的公允价值情况

适用 不适用

9、其他

适用 不适用

十四、关联方及关联交易

1、本企业的母公司情况

适用 不适用

单位：万元 币种：人民币

| 母公司名称 | 注册地 | 业务性质 | 注册资本 | 母公司对本企业的持股比例(%) | 母公司对本企业的表决权比例(%) |
|--------------|-----|---|--------|-----------------|------------------|
| 上海鸿元投资集团有限公司 | 上海市 | 投资管理,资产管理,投资咨询(除金融、证券),商务咨询,企业形象策划,市场营销策划,自有房屋租赁。 | 13,000 | 18.05 | 18.05 |

本企业的母公司情况的说明

上海鸿元投资集团有限公司为公司控股股东，本企业最终控制方是陈嘉伟，其通过上海鸿元投资集团有限公司、上海越海投资中心（有限合伙）、上海鸿元合同能源管理中心（有限合伙）及一致行动人合计控制公司 42.80%的股份。

本企业最终控制方是陈嘉伟。

其他说明：

无

2、本企业的子公司情况

本企业子公司的情况详见本节“十、在其他主体中的权益”。

适用 不适用

3、本企业合营和联营企业情况

本企业重要的合营或联营企业详见本节“十、在其他主体中的权益”。

适用 不适用

本期与本公司发生关联方交易，或前期与本公司发生关联方交易形成余额的其他合营或联营企业情况如下

适用 不适用

其他说明

适用 不适用

4、其他关联方情况

适用 不适用

| 其他关联方名称 | 其他关联方与本企业关系 |
|------------------------|-------------------------------------|
| 上海鑫坤投资管理有限公司 | 控股股东的母公司 |
| 金煤控股集团有限公司 | 控股股东母公司控制的公司 |
| 上海厚石能源管理有限公司 | 控股股东母公司控制的公司 |
| 成都宝坤物流投资有限公司 | 控股股东母公司控制的公司 |
| 上海越海投资中心（有限合伙） | 控股股东母公司控制的公司 |
| 上海银湖资产管理有限公司 | 受同一控股股东控制的其他企业 |
| 天台樵山谷花园酒店管理有限公司 | 受同一控股股东控制的其他企业 |
| 上海鸿元矿业投资有限公司 | 受同一控股股东控制的其他企业 |
| 上海鸿元创业投资有限公司 | 受同一控股股东控制的其他企业 |
| 上海鸿元投资管理有限公司 | 受同一控股股东控制的其他企业 |
| 上海鸿元投资咨询有限公司 | 受同一控股股东控制的其他企业 |
| 上海临港核芯企业发展有限公司 | 受同一控股股东控制的其他企业 |
| 上海临港松江新兴产业股权投资基金管理有限公司 | 受同一控股股东控制的其他企业 |
| 上海泽桓投资管理有限公司 | 受同一控股股东控制的其他企业 |
| 内蒙古扎鲁特旗鲁安矿业有限公司 | 上海鸿元矿业投资有限公司为第一大股东、金煤控股集团有限公司为第二大股东 |
| 上海鸿元合同能源管理中心（有限合伙） | 上海鸿元创业投资有限公司控制的企业 |
| 上海瑞宏企业管理有限公司 | 实际控制人控制的其他企业 |
| 上海浩海投资有限公司 | 实际控制人控制的其他企业 |
| 上海常勤物业管理有限公司 | 实际控制人控制的其他企业 |
| 成都园园通物业管理有限公司 | 实际控制人控制的其他企业 |

| | |
|---|------------------------|
| 上海国鸿智臻创业投资有限公司 | 实际控制人担任董事的其他企业 |
| 成都时代新兴企业管理咨询有限公司 | 实际控制人担任董事的其他企业 |
| 上海厚实投资有限公司 | 俞旺帮控制的其他企业 |
| 上海元藩投资有限公司 | 高红兵控制的其他企业 |
| 上海帧观科技有限公司 | 高红兵担任董事的企业 |
| 无锡新锡物流有限公司 | 高红兵担任高管的企业 |
| 上海临港松江创业投资管理有限公司 | 高红兵担任董事的企业 |
| 四川青之城酒业有限公司 | 高红兵担任董事的企业 |
| 四川大衍农业发展有限责任公司 | 高红兵担任董事的企业 |
| 四川青之城酒水销售有限公司 | 高红兵担任董事的企业 |
| 成都广新物流有限公司 | 高红兵担任董事的企业 |
| 上海松藩汇企业管理中心（有限合伙） | 江咏担任高管的企业 |
| 南京君海数能科技有限公司 | 江咏担任董事的企业 |
| 上海创资中小企业发展服务中心有限公司 | 江咏担任高管的企业 |
| 上海科梁信息科技股份有限公司 | 江咏担任董事的企业 |
| 北京莱博塔传媒科技有限公司 | 江咏担任董事的企业 |
| 上海元松达企业发展有限公司 | 章辉担任董事的企业 |
| 上海临港数科私募基金管理有限公司 | 章辉担任董事的企业 |
| 上海鸿河文化艺术工作室 | 杨新英控制的其他企业 |
| 上海欣鸿投资管理有限公司 | 杨新英控制的其他企业 |
| 上海冠盛企业管理有限公司 | 林霞控制的其他企业 |
| 上海宏邦股权投资管理有限公司 | 王晶控制的企业 |
| 厦门宏源顺电力设备有限公司 | 联营企业；王晶担任董事的企业 |
| 中腾微网（北京）科技有限公司 | 联营企业 |
| Holystar Arabia Industrial Company Ltd. | 联营企业 |
| 青岛浦德创业投资合伙企业（有限合伙） | 联营企业 |
| 俞立珍 | 实际控制人配偶 |
| 俞旺帮 | 实际控制人岳父、股东 |
| 杨新英 | 俞旺帮配偶 |
| 章辉 | 董事长、股东 |
| 冷春田 | 董事、总经理、股东 |
| 唐捷 | 董事、副总经理、通过越海投资间接持有公司股份 |
| 赖安定 | 副总经理、股东 |
| 袁敏捷 | 副总经理 |
| 林霞 | 唐捷配偶的姐姐、通过鸿元能源间接持有公司股份 |
| 夏晓迪 | 控股股东执行董事兼总经理 |
| 曲义铭 | 控股股东监事 |
| 高红兵 | 控股股东母公司执行董事兼总经理 |
| 江咏 | 董事 |
| 张占 | 财务总监 |
| 宫文静 | 董事会秘书 |
| 文东华 | 独立董事 |
| 魏云珠 | 独立董事 |
| 蔡明超 | 独立董事 |
| 王晶 | 职工代表董事、副总经理 |

其他说明

无

5、关联交易情况

(1). 购销商品、提供和接受劳务的关联交易

采购商品/接受劳务情况表

√适用 □不适用

单位：元 币种：人民币

| 关联方 | 关联交易内容 | 本期发生额 | 获批的交易额度（如适用） | 是否超过交易额度（如适用） | 上期发生额 |
|---------------|----------|--------------|--------------|---------------|-----------|
| 成都园园通物业管理有限公司 | 物业服务 | 2,967,940.56 | | 否 | |
| 厦门宏源顺电力设备有限公司 | 采购特许权 | 485,064.40 | | 否 | |
| 厦门宏源顺电力设备有限公司 | 采购智能配网设备 | 575,578.42 | | 否 | |
| 四川青之城酒水销售有限公司 | 购买商品 | 90,720.00 | | 否 | 69,352.00 |

出售商品/提供劳务情况表

√适用 □不适用

单位：元 币种：人民币

| 关联方 | 关联交易内容 | 本期发生额 | 上期发生额 |
|---|----------|------------|-------|
| Holystar Arabia Industrial Company Ltd. | 销售特许权 | 714,960.00 | |
| Holystar Arabia Industrial Company Ltd. | 销售智能配网设备 | 357,712.47 | |
| 厦门宏源顺电力设备有限公司 | 销售使用过的设备 | 4,822.12 | |

购销商品、提供和接受劳务的关联交易说明

□适用 √不适用

(2). 关联受托管理/承包及委托管理/出包情况

本公司受托管理/承包情况表：

□适用 √不适用

关联托管/承包情况说明

□适用 √不适用

本公司委托管理/出包情况表

□适用 √不适用

关联管理/出包情况说明

□适用 √不适用

(3). 关联租赁情况

本公司作为出租方：

√适用 □不适用

单位：元 币种：人民币

| 承租方名称 | 租赁资产种类 | 本期确认的租赁收入 | 上期确认的租赁收入 |
|------------|----------|------------|------------|
| 上海帧观科技有限公司 | 浦江科技城办公室 | 540,147.44 | 540,147.44 |

本公司作为承租方：

适用 不适用

单位：元 币种：人民币

| 出租方名称 | 租赁资产种类 | 本期发生额 | | | | | 上期发生额 | | | | |
|------------|--------|-----------------------------|------------------------|-------|-------------|----------|-----------------------------|------------------------|-------|-------------|----------|
| | | 简化处理的短期租赁和低价值资产租赁的租金费用（如适用） | 未纳入租赁负债计量的可变租赁付款额（如适用） | 支付的租金 | 承担的租赁负债利息支出 | 增加的使用权资产 | 简化处理的短期租赁和低价值资产租赁的租金费用（如适用） | 未纳入租赁负债计量的可变租赁付款额（如适用） | 支付的租金 | 承担的租赁负债利息支出 | 增加的使用权资产 |
| 金煤控股集团有限公司 | 办公室 | | | | | | 4,536,960.00 | | | | |

关联租赁情况说明

适用 不适用

(4). 关联担保情况

本公司作为担保方

√适用 □不适用

单位：元 币种：人民币

| 被担保方 | 担保金额 | 担保起始日 | 担保到期日 | 担保是否已经履行完毕 |
|------------------|--------|------------|------------|------------|
| 宏力达与中腾微网共同组建的联合体 | 25 万美元 | 2025-11-10 | 2026-10-28 | 否 |

本公司作为被担保方

□适用 √不适用

关联担保情况说明

□适用 √不适用

(5). 关联方资金拆借

□适用 √不适用

(6). 关联方资产转让、债务重组情况

□适用 √不适用

(7). 关键管理人员报酬

√适用 □不适用

单位：元 币种：人民币

| 项目 | 本期发生额 | 上期发生额 |
|----------|--------------|--------------|
| 关键管理人员报酬 | 6,642,529.88 | 6,782,858.25 |

(8). 其他关联交易

□适用 √不适用

6、 应收、应付关联方等未结算项目情况**(1). 应收项目**

√适用 □不适用

单位：元 币种：人民币

| 项目名称 | 关联方 | 期末余额 | | 期初余额 | |
|-------|---------------|------------|------|--------------|-----------|
| | | 账面余额 | 坏账准备 | 账面余额 | 坏账准备 |
| 其他应收款 | 金煤控股集团有限公司 | | | 1,014,855.00 | 63,834.38 |
| 预付款项 | 四川青之城酒水销售有限公司 | | | 22,320.00 | |
| 预付款项 | 厦门宏源顺电力设备有限公司 | 930,007.98 | | | |
| 合计 | | 930,007.98 | | 1,037,175.00 | 63,834.38 |

(2). 应付项目

√适用 □不适用

单位：元 币种：人民币

| 项目名称 | 关联方 | 期末账面余额 | 期初账面余额 |
|-------|------------|------------|------------|
| 其他应付款 | 上海帧观科技有限公司 | 135,036.86 | 135,036.86 |
| 其他应付款 | 中腾微网 | 801,940.80 | |

(3). 其他项目

□适用 √不适用

7、关联方承诺

√适用 □不适用

详见本报告“第五节 重要事项”之“一、承诺事项履行情况”

8、其他

□适用 √不适用

十五、 股份支付

1、 各项权益工具

(1). 明细情况

√适用 □不适用

数量单位：股 金额单位：元 币种：人民币

| 授予对象类别 | 本期授予 | | 本期行权 | | 本期解锁 | | 本期失效 | |
|---------------------------|-----------|---------------|------|----|------|----|------|----|
| | 数量 | 金额 | 数量 | 金额 | 数量 | 金额 | 数量 | 金额 |
| 董事、高级管理人员、中层管理人员、技术（业务）骨干 | 1,301,916 | 19,216,280.16 | 0 | 0 | 0 | 0 | 0 | 0 |
| 合计 | 1,301,916 | 19,216,280.16 | 0 | 0 | 0 | 0 | 0 | 0 |

(2). 期末发行在外的股票期权或其他权益工具

√适用 □不适用

| 授予对象类别 | 期末发行在外的股票期权 | | 期末发行在外的其他权益工具 | |
|---------------------------|------------------------------|--|---------------|--------|
| | 行权价格的范围 | 合同剩余期限 | 行权价格的范围 | 合同剩余期限 |
| 董事、高级管理人员、中层管理人员、技术（业务）骨干 | 14.76 元/股（派息后调整为为 14.42 元/股） | 第一个归属期：自首次授予之日起 12 个月后的首个交易日至首次授予之日起 24 个月内的最后一个交易日止；第二个归属期：自首次授予之日起 24 个月后的首个交易日至首次授予之日起 36 个月内的最后一个交易日止。 | | |

其他说明

无

2、以权益结算的股份支付情况

√适用 □不适用

单位：元 币种：人民币

| | |
|-----------------------|--|
| 以权益结算的股份支付对象 | 董事、高级管理人员、中层管理人员、技术（业务）骨干 |
| 授予日权益工具公允价值的确定方法 | 采用 Black-Scholes 模型对第二类限制性股票公允价值进行测算 |
| 授予日权益工具公允价值的重要参数 | 无风险利率、授予日的股价、历史波动率、股息收益率、到期年限 |
| 可行权权益工具数量的确定依据 | 在等待期内每个资产负债表日,根据最新取得的可行权人数变动等后续信息作出最佳估计,修正预计可行权的权益工具数量 |
| 本期估计与上期估计有重大差异的原因 | 无 |
| 以权益结算的股份支付计入资本公积的累计金额 | 19,730,347.23 |

其他说明

无

3、以现金结算的股份支付情况

□适用 √不适用

4、本期股份支付费用

√适用 □不适用

单位：元 币种：人民币

| 授予对象类别 | 以权益结算的股份支付费用 | 以现金结算的股份支付费用 |
|---------------------------|--------------|--------------|
| 董事、高级管理人员、中层管理人员、技术（业务）骨干 | 7,913,358.43 | |
| 合计 | 7,913,358.43 | |

其他说明

无

5、股份支付的修改、终止情况

□适用 √不适用

6、其他

□适用 √不适用

十六、承诺及或有事项**1、重要承诺事项**

√适用 □不适用

资产负债表日存在的对外重要承诺、性质、金额

截至 2025 年 12 月 31 日，本公司正在或准备履行的保函情况如下

| 项目 | 金额（元） | 币种 | 开立日期 | 到期日期 | 受益人 | 担保银行 |
|------|------------|-----|------------|------------|-----|----------|
| 履约保函 | 176,037.40 | CNY | 2023-03-08 | 2026-03-08 | 客户 | 招商银行上海分行 |
| 投标保函 | 250,000.00 | USD | 2025-11-10 | 2026-10-28 | 招标方 | 渣打中国厦门分行 |
| 质量保函 | 177,940.00 | CNY | 2023-12-26 | 2026-11-18 | 客户 | 招商银行上海分行 |

| | | | | | | |
|------|---------------|-----|------------|------------|----|----------|
| 质量保函 | 7,667,362.50 | CNY | 2020-11-25 | 2026-06-28 | 客户 | 招商银行上海分行 |
| 质量保函 | 5,137,280.00 | CNY | 2024-03-20 | 2026-03-30 | 客户 | 招商银行上海分行 |
| 质量保函 | 1,833,300.00 | CNY | 2025-06-12 | 2026-06-29 | 客户 | 招商银行上海分行 |
| 质量保函 | 7,328,835.00 | CNY | 2025-06-12 | 2026-06-29 | 客户 | 招商银行上海分行 |
| 质量保函 | 10,500,000.00 | CNY | 2025-06-25 | 2026-06-29 | 客户 | 招商银行上海分行 |
| 履约保函 | 131,667.60 | CNY | 2025-07-10 | 2028-06-26 | 客户 | 招商银行上海分行 |
| 质量保函 | 4,142,000.00 | CNY | 2025-09-23 | 2026-06-29 | 客户 | 招商银行上海分行 |
| 履约保函 | 420,000.00 | CNY | 2025-12-12 | 2027-12-08 | 客户 | 招商银行上海分行 |
| 履约保函 | 168,000.00 | CNY | 2025-12-12 | 2027-12-08 | 客户 | 招商银行上海分行 |
| 质量保函 | 176,400.00 | CNY | 2025-12-30 | 2026-06-30 | 客户 | 招商银行上海分行 |
| 质量保函 | 208,035.00 | CNY | 2025-12-30 | 2026-06-19 | 客户 | 招商银行上海分行 |

2、或有事项

(1). 资产负债表日存在的重要或有事项

√适用 □不适用

1. 为 Holystar Arabia 提供担保事项

公司于 2025 年 3 月 19 日召开第三届董事会第二十一次会议审议通过了《关于为参股子公司提供担保的议案》。同意公司为 Holystar Arabia 提供不超过人民币（或等值外币）2,000 万元的担保额度，有效期为自公司董事会审议通过之日起 12 个月内。

公司联营企业 Holystar Arabia 为满足日常经营发展的需要，拟向金融机构申请 4,300 万沙特里亚尔融资和 3,200 万沙特里亚尔授信额度，其控股股东 Abdullah Abunayyan 拟为前述融资事项提供全额担保。公司分别于 2025 年 9 月 25 日召开第四届董事会第五次会议审议通过了《关于对外提供反担保的议案》；2025 年 12 月 29 日召开第四届董事会第九次会议审议通过了《关于对外提供反担保的议案》。同意公司及厦门皓普威拟按照宏百威在 Holystar Arabia 的持股比例就融资担保合计金额的 49% 向 Holystar Arabia 的控股股东 Abdullah Abunayyan 提供相应的反担保，反担保本金额度分别不超过 2,107 万沙特里亚尔和 1,568 万沙特里亚尔（分别约为人民币 3,935.96 万元、2,929.09 万元，按报告期末中国人民银行公布的人民币汇率中间价折算）。

截至本报告披露日，公司实际未就上述额度履行担保义务，实际担保余额为人民币 0 元。

2. 为宏力达与中腾微网共同组建的联合体提供担保事项

公司于 2025 年 10 月 20 日召开第四届董事会第六次会议，审议通过了《关于对外提供担保的议案》，同意公司代表联合体开具总金额不超过 450 万美元（约为人民币 3,162.96 万元，按报告期末中国人民银行公布的人民币汇率中间价折算）的相关保函，中腾微网及其控股股东向公司提供公司认可和接受的反担保。截至本报告披露日，已实际开立投标保函 25 万美元。

除上述事项外，截至资产负债表日，本公司不存在其他应披露的重大或有事项。

(2). 公司没有需要披露的重要或有事项，也应予以说明：

□适用 √不适用

3、其他

□适用 √不适用

十七、资产负债表日后事项

1、重要的非调整事项

□适用 √不适用

2、 利润分配情况

适用 不适用

单位：元 币种：人民币

| | |
|-----------------|---------------|
| 拟分配的利润或股利 | 63,801,118.64 |
| 经审议批准宣告发放的利润或股利 | / |

公司 2025 年度拟以实施权益分派股权登记日登记的总股本扣除公司回购专用证券账户中的股份为基数分配利润。本次利润分配预案如下：

公司拟向全体股东每 10 股派发现金红利 4.60 元（含税），公司通过回购专用账户所持有的公司股份不参与本次利润分配。截至 2025 年 12 月 31 日，公司总股本 140,000,000 股，其中回购专用账户的股数为 1,301,916 股，因此本次拟发放现金红利的股本基数为 138,698,084 股，以此计算合计拟派发现金红利 63,801,118.64 元（含税），占本年度归属于上市公司股东净利润的比例为 10.01%。

本次利润分配不送红股，不进行资本公积金转增股本。

在实施权益分派的股权登记日前，因回购股份、股权激励归属等致使公司总股本扣除公司回购专用证券账户中的股份发生变动的，拟维持现金分红每股分配金额不变，相应调整分配总额，将另行公告具体调整情况。

本次利润分配预案尚需提交公司 2025 年年度股东会审议。

3、 销售退回

适用 不适用

4、 其他资产负债表日后事项说明

适用 不适用

（一）资产收购

2026 年 1 月 14 日，公司第四届董事会第十次会议审议通过了《关于使用部分超募资金收购中腾微网（北京）科技有限公司 50.9323%股权的议案》，同意公司使用超募资金 34,124.6338 万元收购中腾微网（北京）科技有限公司 50.9323%股权。本次交易完成后，公司合计持有中腾微网 60.0053%股权，中腾微网将被纳入公司合并报表范围内。该议案已获公司 2026 年度第一次临时股东会审议通过。截止本报告披露日，上述交易已完成相关的工商变更登记手续。

（二）对外担保

公司控股子公司中腾微网拟向金融机构申请不超过人民币 30,000 万元的综合授信额度。公司于 2026 年 3 月 31 日召开第四届董事会第十三次会议审议通过了《关于为控股子公司提供担保的议案》。公司拟为前述授信提供全额担保，有效期为自董事会审议通过之日起 12 个月内。中腾微网的其他股东按相应持股比例为公司本次担保事项提供反担保。

十八、 其他重要事项

1、 前期会计差错更正

详见“第五节 重要事项”的“五、公司对会计政策、会计估计变更或重大会计差错更正原因和影响的分析说明”

2、 重要债务重组

适用 不适用

3、 资产置换

(1). 非货币性资产交换

适用 不适用

(2). 其他资产置换

适用 不适用

4、 年金计划

适用 不适用

5、 终止经营

适用 不适用

6、 分部信息

(1). 报告分部的确定依据与会计政策

适用 不适用

(2). 报告分部的财务信息

适用 不适用

(3). 公司无报告分部的，或者不能披露各报告分部的资产总额和负债总额的，应说明原因

适用 不适用

本公司以内部组织结构、管理要求、内部报告制度为依据确定经营分部。本公司的经营分部是指同时满足下列条件的组成部分：

1. 该组成部分能够在日常活动中产生收入、发生费用；
2. 管理层能够定期评价该组成部分的经营成果，以决定向其配置资源、评价其业绩；
3. 能够取得该组成部分的财务状况、经营成果和现金流量等有关会计信息。

本公司以经营分部为基础确定报告分部，满足下列条件之一的经营分部确定为报告分部：

1. 该经营分部的分部收入占所有分部收入合计的 10%或者以上；
2. 该分部的分部利润（亏损）的绝对额，占所有盈利分部利润合计额或者所有亏损分部亏损合计额的绝对额两者中较大者的 10%或者以上。

公司主要经营电力行业相关的产品销售与信息化服务，母公司负责产品和服务的研发、销售与维护，子公司福建宏科负责产品的生产，管理层将此业务视作为一个整体实施管理、评估经营成果，因此，本财务报表不呈报分部信息。

(4). 其他说明

适用 不适用

7、 其他对投资者决策有影响的重要交易和事项

适用 不适用

8、其他

□适用 √不适用

十九、 母公司财务报表主要项目注释

1、 应收账款

(1). 按账龄披露

√适用 □不适用

单位：元 币种：人民币

| 账龄 | 期末账面余额 | 期初账面余额 |
|-----------|----------------|------------------|
| 1年以内（含1年） | | |
| 1年以内 | 298,642,717.60 | 486,789,900.35 |
| 1年以内小计 | 298,642,717.60 | 486,789,900.35 |
| 1至2年 | 112,052,084.33 | 263,474,301.86 |
| 2至3年 | 46,924,767.68 | 282,406,095.95 |
| 3年以上 | | |
| 3至4年 | 105,063,028.86 | 100,541,583.54 |
| 4至5年 | 50,474,390.50 | 6,906,955.46 |
| 5年以上 | 42,530,661.27 | 37,128,278.56 |
| 合计 | 655,687,650.24 | 1,177,247,115.72 |

注：合同资产质保期满后转为应收账款，账龄延续合同资产账龄连续计算。

(2). 按坏账计提方法分类披露

√适用 □不适用

单位：元 币种：人民币

| 类别 | 期末余额 | | | | | 期初余额 | | | | |
|---------------|----------------|--------|----------------|---------|----------------|------------------|--------|----------------|---------|----------------|
| | 账面余额 | | 坏账准备 | | 账面价值 | 账面余额 | | 坏账准备 | | 账面价值 |
| | 金额 | 比例(%) | 金额 | 计提比例(%) | | 金额 | 比例(%) | 金额 | 计提比例(%) | |
| 按单项计提坏账准备 | 13,828,159.53 | 2.11 | 13,828,159.53 | 100.00 | | 14,308,159.53 | 1.22 | 14,308,159.53 | 100.00 | |
| 其中： | | | | | | | | | | |
| 按组合计提坏账准备 | 641,859,490.71 | 97.89 | 181,948,160.83 | 28.35 | 459,911,329.88 | 1,162,938,956.19 | 98.78 | 227,073,038.38 | 19.53 | 935,865,917.81 |
| 其中： | | | | | | | | | | |
| 组合 1：合并范围内客户 | 95,206,182.73 | 14.52 | | | 95,206,182.73 | 117,848,662.22 | 10.01 | | | 117,848,662.22 |
| 组合 2：非合并范围内客户 | 546,653,307.98 | 83.37 | 181,948,160.83 | 33.28 | 364,705,147.15 | 1,045,090,293.97 | 88.77 | 227,073,038.38 | 21.73 | 818,017,255.59 |
| 合计 | 655,687,650.24 | 100.00 | 195,776,320.36 | 29.86 | 459,911,329.88 | 1,177,247,115.72 | 100.00 | 241,381,197.91 | 20.50 | 935,865,917.81 |

按单项计提坏账准备：

□适用 √不适用

按组合计提坏账准备:

√适用 □不适用

组合计提项目: 组合 1: 合并范围内客户

单位: 元 币种: 人民币

| 名称 | 期末余额 | | |
|-------|---------------|------|----------|
| | 账面余额 | 坏账准备 | 计提比例 (%) |
| 1 年以内 | 95,206,182.73 | | - |
| 合计 | 95,206,182.73 | | |

按组合计提坏账准备的说明:

□适用 √不适用

组合计提项目: 组合 2: 非合并范围内客户

单位: 元 币种: 人民币

| 名称 | 期末余额 | | |
|---------|----------------|----------------|----------|
| | 账面余额 | 坏账准备 | 计提比例 (%) |
| 1 年以内 | 203,436,534.87 | 15,298,427.57 | 7.52 |
| 1 至 2 年 | 112,052,084.33 | 20,527,941.85 | 18.32 |
| 2 至 3 年 | 46,924,767.68 | 15,808,954.23 | 33.69 |
| 3 至 4 年 | 105,063,028.86 | 59,686,306.70 | 56.81 |
| 4 至 5 年 | 50,474,390.50 | 41,924,028.75 | 83.06 |
| 5 年以上 | 28,702,501.74 | 28,702,501.74 | 100.00 |
| 合计 | 546,653,307.98 | 181,948,160.83 | |

按组合计提坏账准备的说明:

□适用 √不适用

按预期信用损失一般模型计提坏账准备

□适用 √不适用

各阶段划分依据和坏账准备计提比例

无

对本期发生损失准备变动的应收账款账面余额显著变动的情况说明:

□适用 √不适用

(3). 坏账准备的情况

√适用 □不适用

单位: 元 币种: 人民币

| 类别 | 期初余额 | 本期变动金额 | | | | 期末余额 |
|----------|----------------|----------------|-------|-------|------|----------------|
| | | 计提 | 收回或转回 | 转销或核销 | 其他变动 | |
| 应收账款坏账准备 | 241,381,197.91 | -45,604,877.55 | | | | 195,776,320.36 |
| 合计 | 241,381,197.91 | -45,604,877.55 | | | | 195,776,320.36 |

其中本期坏账准备收回或转回金额重要的:

□适用 √不适用

其他说明

无

(4). 本期实际核销的应收账款情况

□适用 √不适用

其中重要的应收账款核销情况

□适用 √不适用

(5). 按欠款方归集的期末余额前五名的应收账款和合同资产情况

√适用 □不适用

单位：元 币种：人民币

| 单位名称 | 应收账款期末余额 | 合同资产期末余额 | 应收账款和合同资产期末余额 | 占应收账款和合同资产期末余额合计数的比例(%) | 坏账准备期末余额 |
|--------------|----------------|---------------|----------------|-------------------------|----------------|
| 国家电网有限公司 | 135,178,454.17 | 27,926,337.61 | 163,104,791.78 | 22.17 | 64,535,703.86 |
| 中国电气装备集团有限公司 | 83,889,952.05 | 19,586,496.31 | 103,476,448.36 | 14.06 | 39,254,103.36 |
| 上海宏瑞通 | 86,984,726.53 | | 86,984,726.53 | 11.82 | |
| 梵迹佳智能科技有限公司 | 64,663,780.66 | 21,799,423.84 | 86,463,204.50 | 11.75 | 17,176,413.97 |
| 七星电气股份有限公司 | 49,668,755.74 | 300,795.39 | 49,969,551.13 | 6.79 | 27,425,284.59 |
| 合计 | 420,385,669.15 | 69,613,053.15 | 489,998,722.30 | 66.59 | 148,391,505.78 |

其他说明

国家电网有限公司包含其关联方北京国电通网络技术有限公司、北京智芯微电子科技有限公司、江苏南瑞帕威尔电气有限公司、国电南瑞南京控制系统有限公司、安徽继远软件有限公司以及其他国家电网下属公司。

中国电气装备集团有限公司包含其关联方山东电工电气集团新能科技有限公司、江苏平高泰事达电气有限公司、上海平高天灵开关有限公司、西电恒驰（江苏）电气有限公司以及其他中国电气装备集团下属公司。

其他说明：

□适用 √不适用

2、其他应收款

项目列示

√适用 □不适用

单位：元 币种：人民币

| 项目 | 期末余额 | 期初余额 |
|-------|--------------|---------------|
| 应收利息 | | |
| 应收股利 | | |
| 其他应收款 | 6,314,286.93 | 47,705,996.40 |
| 合计 | 6,314,286.93 | 47,705,996.40 |

其他说明：

□适用 √不适用

应收利息

(1). 应收利息分类

适用 不适用

(2). 重要逾期利息

适用 不适用

(3). 按坏账计提方法分类披露

适用 不适用

按单项计提坏账准备:

适用 不适用

按单项计提坏账准备的说明:

适用 不适用

按组合计提坏账准备:

适用 不适用

按预期信用损失一般模型计提坏账准备

适用 不适用

各阶段划分依据和坏账准备计提比例

无

对本期发生损失准备变动的应收利息账面余额显著变动的情况说明:

适用 不适用

(4). 坏账准备的情况

适用 不适用

其中本期坏账准备收回或转回金额重要的:

适用 不适用

其他说明:

无

(5). 本期实际核销的应收利息情况

适用 不适用

其中重要的应收利息核销情况

适用 不适用

核销说明:

适用 不适用

其他说明:

适用 不适用

应收股利

(1). 应收股利

适用 不适用

(2). 重要的账龄超过1年的应收股利

适用 不适用

(3). 按坏账计提方法分类披露

适用 不适用

按单项计提坏账准备:

适用 不适用

按单项计提坏账准备的说明:

适用 不适用

按组合计提坏账准备:

适用 不适用

按预期信用损失一般模型计提坏账准备

适用 不适用

各阶段划分依据和坏账准备计提比例

无

对本期发生损失准备变动的应收股利账面余额显著变动的情况说明:

适用 不适用

(4). 坏账准备的情况

适用 不适用

其中本期坏账准备收回或转回金额重要的:

适用 不适用

其他说明:

无

(5). 本期实际核销的应收股利情况

适用 不适用

其中重要的应收股利核销情况

适用 不适用

核销说明:

适用 不适用

其他说明:

适用 不适用

其他应收款

(1). 按账龄披露

适用 不适用

单位：元 币种：人民币

| 账龄 | 期末账面余额 | 期初账面余额 |
|-----------|--------------|---------------|
| 1年以内（含1年） | | |
| 1年以内 | 6,275,799.96 | 47,837,057.42 |
| 1年以内小计 | 6,275,799.96 | 47,837,057.42 |
| 1至2年 | 43,055.91 | 44,660.76 |
| 2至3年 | 9,978.76 | 19,788.86 |
| 3年以上 | | |
| 3至4年 | 19,788.86 | 15,641.92 |
| 4至5年 | 7,618.92 | 11,260.00 |
| 5年以上 | 135,736.98 | 223,669.98 |
| 合计 | 6,491,979.39 | 48,152,078.94 |

(2). 按款项性质分类情况

适用 不适用

单位：元 币种：人民币

| 款项性质 | 期末账面余额 | 期初账面余额 |
|------------|--------------|---------------|
| 合并范围内关联方往来 | 6,101,125.96 | 44,768,096.19 |
| 保证金及押金 | 362,276.89 | 3,322,490.89 |
| 其他 | 28,576.54 | 61,491.86 |
| 合计 | 6,491,979.39 | 48,152,078.94 |

(3). 坏账准备计提情况

适用 不适用

单位：元 币种：人民币

| 坏账准备 | 第一阶段 | 第二阶段 | 第三阶段 | 合计 |
|----------------|--------------|----------------------|----------------------|-------------|
| | 未来12个月预期信用损失 | 整个存续期预期信用损失(未发生信用减值) | 整个存续期预期信用损失(已发生信用减值) | |
| 2025年1月1日余额 | 446,082.54 | | | 446,082.54 |
| 2025年1月1日余额在本期 | | | | |
| --转入第二阶段 | | | | |
| --转入第三阶段 | | | | |
| --转回第二阶段 | | | | |
| --转回第一阶段 | | | | |
| 本期计提 | -268,390.08 | | | -268,390.07 |
| 本期转回 | | | | |
| 本期转销 | | | | |
| 本期核销 | | | | |
| 其他变动 | | | | |

| | | | |
|---------------|------------|--|------------|
| 2025年12月31日余额 | 177,692.46 | | 177,692.46 |
|---------------|------------|--|------------|

各阶段划分依据和坏账准备计提比例
不适用

对本期发生损失准备变动的其他应收款账面余额显著变动的情况说明：

适用 不适用

本期坏账准备计提金额以及评估金融工具的信用风险是否显著增加的采用依据：

适用 不适用

(4). 坏账准备的情况

适用 不适用

单位：元 币种：人民币

| 类别 | 期初余额 | 本期变动金额 | | | | 期末余额 |
|-----------|------------|-------------|-------|-------|------|------------|
| | | 计提 | 收回或转回 | 转销或核销 | 其他变动 | |
| 其他应收款坏账准备 | 446,082.54 | -268,390.08 | | | | 177,692.46 |
| 合计 | 446,082.54 | -268,390.08 | | | | 177,692.46 |

其中本期坏账准备转回或收回金额重要的：

适用 不适用

其他说明

无

(5). 本期实际核销的其他应收款情况

适用 不适用

其中重要的其他应收款核销情况：

适用 不适用

其他应收款核销说明：

适用 不适用

(6). 按欠款方归集的期末余额前五名的其他应收款情况

适用 不适用

单位：元 币种：人民币

| 单位名称 | 期末余额 | 占其他应收款期末余额合计数的比例(%) | 款项的性质 | 账龄 | 坏账准备期末余额 |
|---------------|--------------|---------------------|-------|------|-----------|
| 上海宏力达国际贸易有限公司 | 5,062,667.16 | 77.98 | 内部往来 | 1年以内 | |
| 厦门毅可泰电气科技有限公司 | 1,003,525.04 | 15.46 | 内部往来 | 1年以内 | |
| 南京东方实华置业有限公司 | 49,964.00 | 0.77 | 押金 | 1年以内 | 3,757.29 |
| 林致群 | 38,150.00 | 0.59 | 押金 | 5年以上 | 38,150.00 |

| | | | | | |
|----------------|--------------|-------|----|------|-----------|
| 华讯（福建）信息技术有限公司 | 35,200.00 | 0.54 | 押金 | 1至2年 | 6,448.64 |
| 合计 | 6,189,506.20 | 95.34 | / | / | 48,355.93 |

(7). 因资金集中管理而列报于其他应收款

适用 不适用

其他说明：

适用 不适用

3、长期股权投资

适用 不适用

单位：元 币种：人民币

| 项目 | 期末余额 | | | 期初余额 | | |
|------------|----------------|------|----------------|----------------|------|----------------|
| | 账面余额 | 减值准备 | 账面价值 | 账面余额 | 减值准备 | 账面价值 |
| 对子公司投资 | 86,297,521.25 | | 86,297,521.25 | 113,500,000.00 | | 113,500,000.00 |
| 对联营、合营企业投资 | 67,914,617.32 | | 67,914,617.32 | 37,392,824.56 | | 37,392,824.56 |
| 合计 | 154,212,138.57 | | 154,212,138.57 | 150,892,824.56 | | 150,892,824.56 |

(1). 对子公司投资

√适用 □不适用

单位：元 币种：人民币

| 被投资单位 | 期初余额（账面价值） | 减值准备期初余额 | 本期增减变动 | | | | 期末余额（账面价值） | 减值准备期末余额 |
|---------|----------------|----------|---------------|---------------|--------|------------|---------------|----------|
| | | | 追加投资 | 减少投资 | 计提减值准备 | 其他 | | |
| 福建宏科 | 10,500,000.00 | | | | | 457,502.44 | 10,957,502.44 | |
| 厦门毅可泰 | 10,000,000.00 | | 3,000,000.00 | | | | 13,000,000.00 | |
| 宏力达国际贸易 | 8,000,000.00 | | 7,000,000.00 | | | 315,447.07 | 15,315,447.07 | |
| 厦门皓普威 | 15,000,000.00 | | 2,000,000.00 | | | | 17,000,000.00 | |
| 南通产投 | 70,000,000.00 | | | 55,000,000.00 | | | 15,000,000.00 | |
| 宏颢威电气 | | | 15,000,000.00 | | | 24,571.74 | 15,024,571.74 | |
| 合计 | 113,500,000.00 | | 27,000,000.00 | 55,000,000.00 | | 797,521.25 | 86,297,521.25 | |

(2). 对联营、合营企业投资

√适用 □不适用

单位：元 币种：人民币

| 投资单位 | 期初余额（账面价值） | 本期增减变动 | | | | | | | | 期末余额（账面价值） | 减值准备期末余额 |
|--------------------|---------------|---------------|------|---------------|----------|---------------|-------------|--------|----|---------------|----------|
| | | 追加投资 | 减少投资 | 权益法下确认的投资损益 | 其他综合收益调整 | 其他权益变动 | 宣告发放现金股利或利润 | 计提减值准备 | 其他 | | |
| 一、合营企业 | | | | | | | | | | | |
| 二、联营企业 | | | | | | | | | | | |
| 中腾微网（北京）科技有限公司 | 27,334,439.83 | 20,000,000.00 | | -1,098,016.19 | | -1,434,424.85 | | | | 44,801,998.79 | |
| 青岛浦德创业投资合伙企业（有限合伙） | 10,058,384.73 | | | 3,997,754.79 | | | | | | 14,056,139.52 | |
| 厦门宏源顺电力设备有限公司 | | 9,990,000.00 | | -933,520.99 | | | | | | 9,056,479.01 | |
| 小计 | 37,392,824.56 | 29,990,000.00 | | 1,966,217.61 | | -1,434,424.85 | | | | 67,914,617.32 | |
| 合计 | 37,392,824.56 | 29,990,000.00 | | 1,966,217.61 | | -1,434,424.85 | | | | 67,914,617.32 | |

注：其他权益变动详见本节“七、17、长期股权投资”。

(3). 长期股权投资的减值测试情况

□适用 √不适用

其他说明：

无

4、营业收入和营业成本

(1). 营业收入和营业成本情况

√适用 □不适用

单位：元 币种：人民币

| 项目 | 本期发生额 | | 上期发生额 | |
|------|----------------|----------------|----------------|----------------|
| | 收入 | 成本 | 收入 | 成本 |
| 主营业务 | 642,268,912.45 | 376,801,363.12 | 973,937,753.21 | 627,424,772.80 |
| 其他业务 | 6,337,088.24 | 4,812,388.27 | 6,930,785.52 | 4,484,263.61 |
| 合计 | 648,606,000.69 | 381,613,751.39 | 980,868,538.73 | 631,909,036.41 |

(2). 营业收入、营业成本的分解信息

√适用 □不适用

单位：元 币种：人民币

| 合同分类 | 合计 | |
|------------|----------------|----------------|
| | 营业收入 | 营业成本 |
| 商品类型 | | |
| 配电网智能设备 | 623,664,988.13 | 359,647,074.66 |
| 软件与信息技术服务 | 18,511,305.50 | 17,129,054.04 |
| 其他产品销售 | 92,618.82 | 25,234.42 |
| 租赁收入 | 5,388,189.22 | 3,989,647.62 |
| 其他收入 | 948,899.02 | 822,740.65 |
| 按经营地区分类 | | |
| 华北 | 58,516,568.66 | 24,484,557.19 |
| 华东 | 521,795,302.24 | 317,155,432.68 |
| 华南 | 10,353,906.74 | 3,711,404.38 |
| 华中 | 39,840,495.94 | 26,517,140.70 |
| 西北 | 17,469,291.70 | 9,745,216.44 |
| 西南 | 630,435.41 | |
| 市场或客户类型 | | |
| 合同类型 | | |
| 按商品转让的时间分类 | | |
| 按合同期限分类 | | |
| 按销售渠道分类 | | |
| 合计 | 648,606,000.69 | 381,613,751.39 |

其他说明

□适用 √不适用

(3). 履约义务的说明

□适用 √不适用

(4). 分摊至剩余履约义务的说明

适用 不适用

(5). 重大合同变更或重大交易价格调整

适用 不适用

其他说明：

无

5、投资收益

适用 不适用

单位：元 币种：人民币

| 项目 | 本期发生额 | 上期发生额 |
|----------------------------------|---------------|---------------|
| 成本法核算的长期股权投资收益 | | |
| 权益法核算的长期股权投资收益 | 1,966,217.61 | 4,526,971.98 |
| 处置长期股权投资产生的投资收益 | | |
| 交易性金融资产在持有期间的投资收益 | 8,770,354.49 | |
| 其他权益工具投资在持有期间取得的股利收入 | | |
| 债权投资在持有期间取得的利息收入 | 2,577,191.78 | 144,657.53 |
| 其他债权投资在持有期间取得的利息收入 | | |
| 处置交易性金融资产取得的投资收益 | 24,203,501.34 | 31,579,429.60 |
| 处置其他权益工具投资取得的投资收益 | | |
| 处置债权投资取得的投资收益 | | |
| 处置其他债权投资取得的投资收益 | | |
| 债务重组收益 | -247,200.00 | -43,380.79 |
| 其他非流动金融资产转权益法长期股权投资核算产生的投资收益 | | 2,865,852.58 |
| 处置以公允价值计量且其变动计入其他综合收益的金融资产支付的贴现息 | -80,055.51 | -1,011,996.58 |
| 合计 | 37,190,009.71 | 38,061,534.32 |

其他说明：

无

6、其他

适用 不适用

二十、 补充资料

1、 当期非经常性损益明细表

适用 不适用

单位：元 币种：人民币

| 项目 | 金额 | 说明 |
|-----------------------------|-----------|----|
| 非流动性资产处置损益，包括已计提资产减值准备的冲销部分 | 30,172.14 | |

| | | |
|--|----------------|--|
| 计入当期损益的政府补助，但与公司正常经营业务密切相关、符合国家政策规定、按照确定的标准享有、对公司损益产生持续影响的政府补助除外 | 6,934,385.00 | |
| 除同公司正常经营业务相关的有效套期保值业务外，非金融企业持有金融资产和金融负债产生的公允价值变动损益以及处置金融资产和金融负债产生的损益 | 531,616,312.68 | |
| 计入当期损益的对非金融企业收取的资金占用费 | | |
| 委托他人投资或管理资产的损益 | | |
| 对外委托贷款取得的损益 | | |
| 因不可抗力因素，如遭受自然灾害而产生的各项资产损失 | | |
| 单独进行减值测试的应收款项减值准备转回 | | |
| 企业取得子公司、联营企业及合营企业的投资成本小于取得投资时应享有被投资单位可辨认净资产公允价值产生的收益 | | |
| 同一控制下企业合并产生的子公司期初至合并日的当期净损益 | | |
| 非货币性资产交换损益 | | |
| 债务重组损益 | -247,200.00 | |
| 企业因相关经营活动不再持续而发生的一次性费用，如安置职工的支出等 | | |
| 因税收、会计等法律、法规的调整对当期损益产生的一次性影响 | | |
| 因取消、修改股权激励计划一次性确认的股份支付费用 | | |
| 对于现金结算的股份支付，在可行权日之后，应付职工薪酬的公允价值变动产生的损益 | | |
| 采用公允价值模式进行后续计量的投资性房地产公允价值变动产生的损益 | | |
| 交易价格显失公允的交易产生的收益 | | |
| 与公司正常经营业务无关的或有事项产生的损益 | | |
| 受托经营取得的托管费收入 | | |
| 除上述各项之外的其他营业外收入和支出 | -87,538.84 | |
| 其他符合非经常性损益定义的损益项目 | 396,235.70 | |
| 减：所得税影响额 | 80,724,129.11 | |
| 少数股东权益影响额（税后） | | |
| 合计 | 457,918,237.57 | |

报告期其他符合非经常性损益定义的损益项目为进项税加计抵减。

对公司将《公开发行证券的公司信息披露解释性公告第1号——非经常性损益》未列举的项目认定为非经常性损益项目且金额重大的，以及将《公开发行证券的公司信息披露解释性公告第1号——非经常性损益》中列举的非经常性损益项目界定为经常性损益的项目，应说明原因。

适用 不适用

其他说明

适用 不适用

2、净资产收益率及每股收益

适用 不适用

| 报告期利润 | 加权平均净资产 收益率（%） | 每股收益 | |
|-------------------------|-------------------|--------|--------|
| | | 基本每股收益 | 稀释每股收益 |
| 归属于公司普通股股东的净利润 | 15.62 | 4.5971 | 4.5971 |
| 扣除非经常性损益后归属于公司普通股股东的净利润 | 4.40 | 1.2955 | 1.2955 |

3、境内外会计准则下会计数据差异

适用 不适用

4、其他

适用 不适用

董事长：章辉

董事会批准报送日期：2026年4月22日

修订信息

适用 不适用