

# 2025年 年度报告



# 2025 年年度报告

## 第一节 重要提示、目录和释义

公司董事会及董事、高级管理人员保证年度报告内容的真实、准确、完整，不存在虚假记载、误导性陈述或重大遗漏，并承担个别和连带的法律责任。

公司负责人陈宏、主管会计工作负责人张舟涛及会计机构负责人（会计主管人员）张舟涛声明：保证本年度报告中财务报告的真实、准确、完整。

所有董事均已出席了审议本报告的董事会会议。

本年度报告涉及的未来规划、发展战略等前瞻性陈述，不构成对投资者的实质承诺，敬请广大投资者及相关人士均对此保持足够的风险认识，并且理解计划、预测与承诺之间的差异。

公司需遵守《深圳证券交易所上市公司自律监管指引第 3 号——行业信息披露》中畜禽水产养殖业的披露要求及食品及酒制造相关业务的披露要求。

公司在本报告第三节“管理层讨论与分析”中“十一、公司未来发展的展望”部分，详细描述了公司经营中可能存在的风险，敬请投资者关注相关内容。

公司经本次董事会审议通过的利润分配预案为：以未来实施分配方案时股权登记日的总股本扣除回购专户上已回购股份数量为基数，向全体股东每 10 股派发现金红利 1.5 元（含税），送红股 0 股（含税），不以公积金转增股本。

## 目录

第一节 重要提示、目录和释义 .....	2
第二节 公司简介和主要财务指标 .....	7
第三节 管理层讨论与分析 .....	11
第四节 公司治理、环境和社会 .....	43
第五节 重要事项 .....	64
第六节 股份变动及股东情况 .....	94
第七节 债券相关情况 .....	101
第八节 财务报告 .....	102

## 备查文件目录

- 一、载有公司董事、高级管理人员签名确认的 2025 年年度报告全文。
- 二、载有公司法定代表人、主管会计工作负责人、会计主管签名并盖章的财务报表。
- 三、载有天健会计师事务所（特殊普通合伙）盖章、注册会计师签名并盖章的审计报告原件。
- 四、报告期内在巨潮资讯网站上公开披露过的所有公司文件的正本及公告的原稿。
- 五、其他有关文件。

## 释义

释义项	指	释义内容
报告期	指	2025 年 1 月 1 日-2025 年 12 月 31 日
本公司/公司/母公司/克明食品/克明股份/克明面业	指	陈克明食品股份有限公司
克明集团/克明食品集团	指	湖南克明食品集团有限公司
遂平克明	指	遂平克明面业有限公司
延津克明	指	延津县克明面业有限公司
长沙克明	指	长沙克明面业有限公司
克明米业	指	湖南克明米业有限公司
遂平面粉	指	遂平克明面粉有限公司
遂平物流	指	遂平克明物流有限公司
延津面粉	指	延津克明面粉有限公司
武汉克明	指	武汉克明面业有限公司
成都克明	指	成都克明面业有限公司
成都面粉	指	成都市陈克明面粉有限公司
上海营销	指	克明食品营销（上海）有限公司
上海味源	指	上海味源贸易有限公司
上海香禾	指	上海香禾食品有限公司
香港克明	指	克明國際控股（香港）有限公司
新疆克明	指	新疆克明面业有限公司
新疆面粉	指	新疆陈克明面粉有限公司
新疆进出口贸易	指	新疆克明进出口贸易有限公司
克明五谷/五谷道场	指	克明五谷道场食品有限公司
延津五谷	指	延津克明五谷道场食品有限公司
食品研究院	指	湖南省振华食品检测研究院
浙江克明	指	浙江克明面业有限公司
浙江进出口贸易	指	浙江嘉兴克明进出口贸易有限公司
长沙米粉	指	长沙克明米粉有限责任公司
宿迁营销	指	克明食品营销（宿迁）有限公司
长沙面点	指	长沙克明面点有限公司
哈国克明	指	克明哈萨克斯坦有限责任公司
KENESARY AGRO LLP	指	KENESARYAGRO 有限责任公司
振华检测	指	湖南振华检测技术有限公司
南县营销	指	南县克明食品营销有限公司
浙江陈克明健康	指	浙江陈克明健康食品有限公司
湖南陈克明瓷业	指	湖南陈克明瓷业有限公司
深圳克明	指	深圳克明食品营销有限公司
美国克明	指	Sunny Delight Foods Inc.
仁和商事株式会社	指	仁和商事株式会社
克明五谷长沙分公司	指	克明五谷道场食品有限公司长沙分公司
克明餐饮	指	长沙陈克明餐饮文化管理有限公司
新疆牧歌	指	阿克苏新疆牧歌食品股份有限公司

会计师、审计机构	指	天健会计师事务所（特殊普通合伙）
律师事务所	指	湖南启元律师事务所

## 第二节 公司简介和主要财务指标

### 一、公司信息

股票简称	克明食品	股票代码	002661
变更前的股票简称（如有）	无		
股票上市证券交易所	深圳证券交易所		
公司的中文名称	陈克明食品股份有限公司		
公司的中文简称	克明食品		
公司的外文名称（如有）	CHEN KE MING FOOD MANUFACTURING CO., LTD		
公司的外文名称缩写（如有）	KE MING FOOD		
公司的法定代表人	陈宏		
注册地址	湖南省南县兴盛大道工业园 1 号		
注册地址的邮政编码	413200		
公司注册地址历史变更情况	无		
办公地址	湖南省长沙市雨花区环保科技产业园振华路 28 号		
办公地址的邮政编码	410116		
公司网址	www.kemen.cn		
电子信箱	kemen@kemen.net.cn		

### 二、联系人和联系方式

	董事会秘书	证券事务代表
姓名	邹哲遂	刘文佳
联系地址	湖南省长沙市雨花区环保科技产业园振华路 28 号	湖南省长沙市雨花区环保科技产业园振华路 28 号
电话	0731-89935187	0731-89935187
传真	0731-89935152	0731-89935152
电子信箱	kemen@kemen.net.cn	kemen@kemen.net.cn

### 三、信息披露及备置地点

公司披露年度报告的证券交易所网站	巨潮资讯网
公司披露年度报告的媒体名称及网址	《证券时报》《中国证券报》《上海证券报》、 <a href="http://www.cninfo.com.cn">http://www.cninfo.com.cn</a>
公司年度报告备置地点	董事会办公室

### 四、注册变更情况

统一社会信用代码	91430900617162624T
公司上市以来主营业务的变化情况（如有）	2023 年以前公司主营业务为米面制品生产与销售，2023 年公司收购新疆牧歌，新增生猪养殖、屠宰、销售业务。

历次控股股东的变更情况（如有）	无变更
-----------------	-----

## 五、其他有关资料

公司聘请的会计师事务所

会计师事务所名称	天健会计师事务所（特殊普通合伙）
会计师事务所办公地址	杭州市江干区钱江路 1366 号华润大厦 B 座
签字会计师姓名	郑生军、金媚

公司聘请的报告期内履行持续督导职责的保荐机构

适用 不适用

保荐机构名称	保荐机构办公地址	保荐代表人姓名	持续督导期间
财信证券股份有限公司	湖南省长沙市岳麓区茶子山东路 112 号滨江金融中心 T2 栋（B 座）23A 层	吴双麟、易立山	2024 年 5 月 16 日-2025 年 12 月 31 日

公司聘请的报告期内履行持续督导职责的财务顾问

适用 不适用

## 六、主要会计数据和财务指标

公司是否需追溯调整或重述以前年度会计数据

是 否

	2025 年	2024 年	本年比上年增减	2023 年
营业收入（元）	4,328,239,249.74	4,566,847,270.77	-5.22%	5,184,396,589.31
归属于上市公司股东的净利润（元）	92,278,403.09	145,948,595.66	-36.77%	-65,653,407.96
归属于上市公司股东的扣除非经常性损益的净利润（元）	77,409,702.80	138,281,799.87	-44.02%	-64,323,770.33
经营活动产生的现金流量净额（元）	725,377,769.52	280,862,295.08	158.27%	754,979,429.80
基本每股收益（元/股）	0.30	0.45	-33.33%	-0.20
稀释每股收益（元/股）	0.30	0.45	-33.33%	-0.20
加权平均净资产收益率	4.03%	5.86%	-1.83%	-2.52%
	2025 年末	2024 年末	本年末比上年末增减	2023 年末
总资产（元）	5,854,318,502.95	6,132,506,960.91	-4.54%	5,831,684,942.35
归属于上市公司股东的净资产（元）	2,254,462,099.34	2,436,480,932.23	-7.47%	2,395,041,695.91

公司最近三个会计年度扣除非经常性损益前后净利润孰低者均为负值，且最近一年审计报告显示公司持续经营能力存在不确定性

是 否

公司报告期内经审计利润总额、净利润、扣除非经常性损益后的净利润三者孰低为负值

是 否

## 七、境内外会计准则下会计数据差异

### 1、同时按照国际会计准则与按照中国会计准则披露的财务报告中净利润和净资产差异情况

适用 不适用

公司报告期不存在按照国际会计准则与按照中国会计准则披露的财务报告中净利润和净资产差异情况。

### 2、同时按照境外会计准则与按照中国会计准则披露的财务报告中净利润和净资产差异情况

适用 不适用

公司报告期不存在按照境外会计准则与按照中国会计准则披露的财务报告中净利润和净资产差异情况。

## 八、分季度主要财务指标

单位：元

	第一季度	第二季度	第三季度	第四季度
营业收入	1,121,219,637.32	1,016,541,886.58	1,056,935,105.12	1,133,542,620.72
归属于上市公司股东的净利润	85,786,827.05	14,531,364.24	23,392,529.20	-31,432,317.40
归属于上市公司股东的扣除非经常性损益的净利润	78,597,680.64	14,440,975.72	19,799,230.00	-35,428,183.56
经营活动产生的现金流量净额	303,169,204.64	8,013,672.42	202,649,030.41	211,545,862.05

上述财务指标或其加总数是否与公司已披露季度报告、半年度报告相关财务指标存在重大差异

是 否

## 九、非经常性损益项目及金额

适用 不适用

单位：元

项目	2025 年金额	2024 年金额	2023 年金额	说明
非流动性资产处置损益（包括已计提资产减值准备的冲销部分）	-5,306,596.47	-10,888,273.03	-20,515,355.87	
计入当期损益的政府补助（与公司正常经营业务密切相关，符合国家政策规定、按照确定的标准享有、对公司损益产生持续影响的政府补助除外）	23,183,344.68	19,241,993.49	26,961,959.24	
除同公司正常经营业务相关的有效套期保值业务外，非金融企业持有金融资产和金	1,026,104.31	810,958.74	-50.08	

融负债产生的公允价值变动损益以及处置金融资产和金融负债产生的损益				
计入当期损益的对非金融企业收取的资金占用费		111,867.20	91,548.20	
单独进行减值测试的应收款项减值准备转回	3,500,000.00			
同一控制下企业合并产生的子公司期初至合并日的当期净损益			-19,845,612.65	
债务重组损益		-377,550.54		
除上述各项之外的其他营业外收入和支出	-2,258,595.81	-2,966,078.01	736,554.69	
其他符合非经常性损益定义的损益项目			493,955.23	
减：所得税影响额	3,854,635.19	305,737.68	273,147.40	
少数股东权益影响额（税后）	1,420,921.23	-2,039,615.62	-11,020,511.01	
合计	14,868,700.29	7,666,795.79	-1,329,637.63	--

其他符合非经常性损益定义的损益项目的具体情况：

适用 不适用

公司不存在其他符合非经常性损益定义的损益项目的具体情况。

将《公开发行证券的公司信息披露解释性公告第 1 号——非经常性损益》中列举的非经常性损益项目界定为经常性损益项目的情况说明

适用 不适用

项目	涉及金额（元）	原因
递延收益摊销	9,823,463.51	公司将“优质粮油工程”专项资金、面粉自动输送及智能烤房研发改造项目补助等计入递延收益摊销的政府补助 9,823,463.51 元认定为经常性损益

### 第三节 管理层讨论与分析

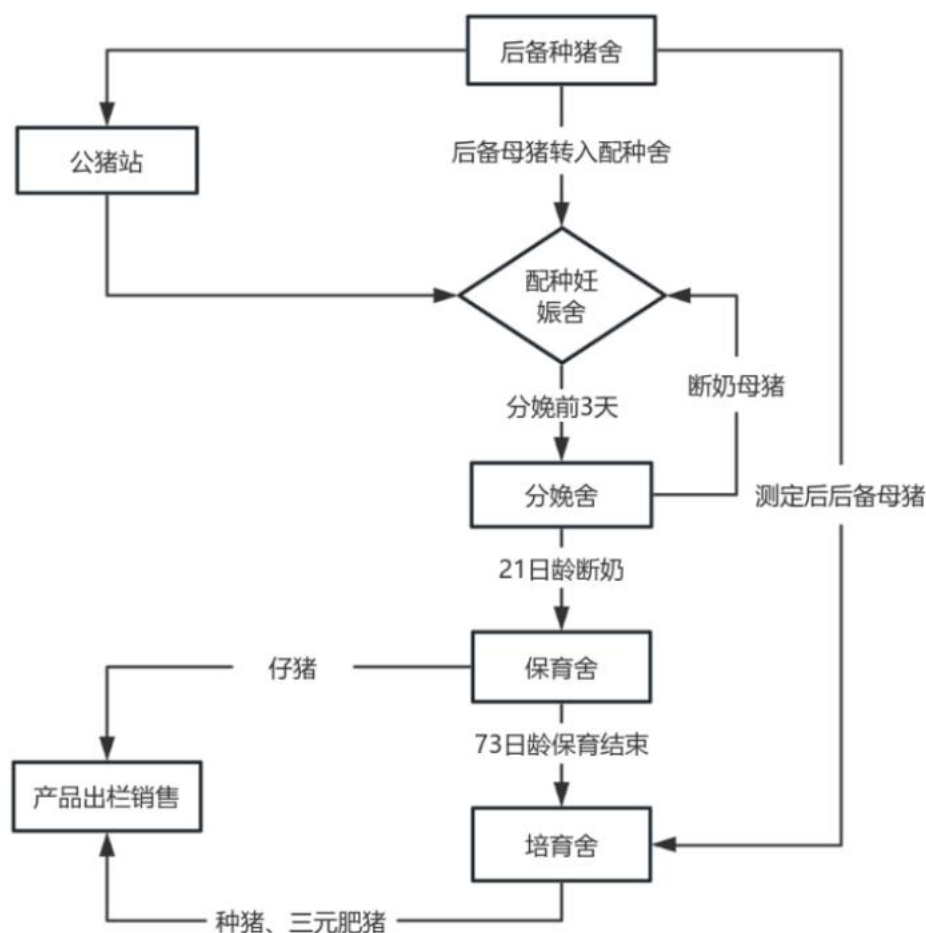
#### 一、报告期内公司从事的主要业务

公司需遵守《深圳证券交易所上市公司自律监管指引第3号——行业信息披露》中畜禽水产养殖业的披露要求

##### (一) 生猪养殖业务

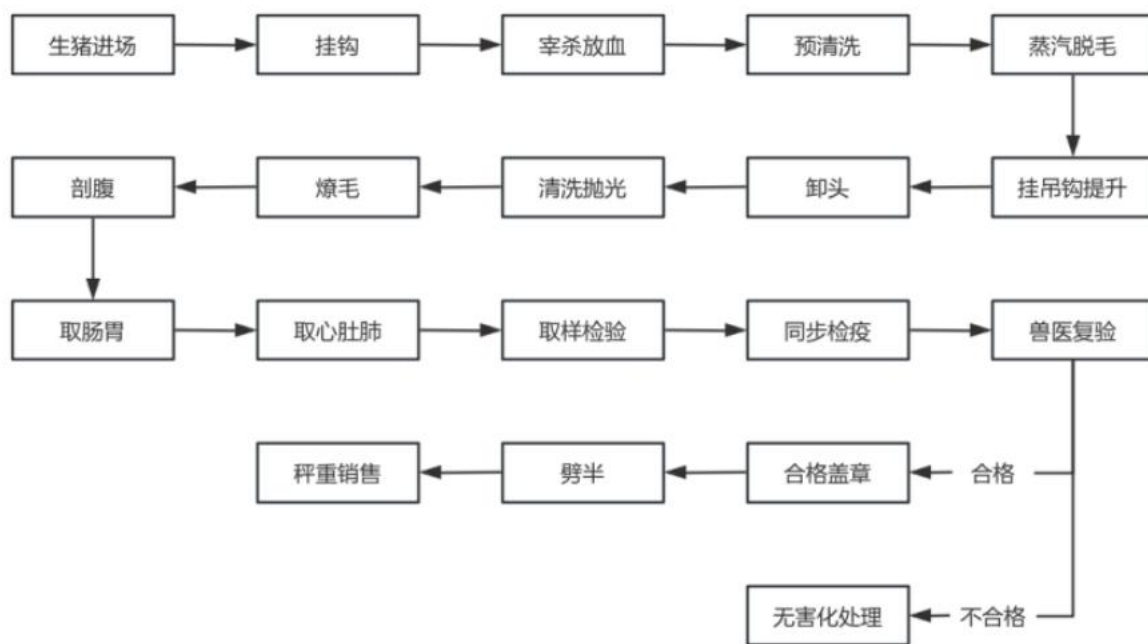
自繁自养的模式是兴疆牧歌主要的生产模式。通过自建后备舍、配种妊娠舍、产仔舍、保育舍和培育舍，从种猪的选留到配种、产仔、断奶后的保育及育肥阶段全部在兴疆牧歌的设施设备中完成，形成完备的自繁自养生产模式。

在自繁自养的模式下，兴疆牧歌可以对养殖进行更加规范和标准化管理，生物安全体系更加严格，从而降低猪场发生大规模不可控疫病的概率；对上市肥猪的质量能更加有效的进行管控，同时降低了物流运输与损耗等成本，可以获取更高的盈利。兴疆牧歌自繁自养模式业务流程如下图所示：



##### (二) 生猪屠宰业务

兴疆牧歌下属子公司阿克苏市宏盛牧业有限责任公司主营生猪屠宰业务。生猪屠宰过程分为挂钩、放血、脱毛、抛光、清洗、去头、取内脏、劈半等环节。经上述环节后，产出白条猪肉和猪副产品两种产品。具体情况如下：



公司需遵守《深圳证券交易所上市公司自律监管指引第3号——行业信息披露》中食品及酒制造相关业的披露要求

报告期内，公司主营食品业务板块专注于米面制品的研发、生产及销售，主要包括面条、方便食品等产品，在全国投资建设了多个一体化生产基地。

#### （一）竞争格局

报告期内，挂面行业竞争由规模扩张逐步向结构优化和价值提升转变；方便食品行业竞争格局从巨头垄断向头部品牌稳固、腰部崛起、多元竞争演变。

#### （二）竞争优势

公司作为中华人民共和国农业农村部认定的农业产业化国家重点龙头企业，在质量控制、产品研发、品牌传播、渠道建设等方面具有较大竞争优势，具体内容详见本节第三小节“核心竞争力分析”。

#### （三）风险因素

随着企业规模的不断扩张，公司食品业务板块可能面临因市场竞争加剧而带来的业绩风险、不可预计原因产生的食品安全风险、管理能力发展与经营规模扩大不匹配的管理风险、原材料成本上升的风险。具体内容详见本节第十一小节“公司未来发展的展望”之“公司可能面对的风险”。

#### （四）主要业务资质

截至 2025 年 12 月 31 日，公司及子公司拥有的与生产经营有关的主要业务资质情况如下：

##### 1、食品生产许可证

序号	权利人	编号	颁发单位	发证时间
1	陈克明食品股份有限公司	SC10143092105106	湖南省市场监督管理局	2021.7.29
2	长沙克明面业有限公司	SC10143011105015	湖南省市场监督管理局	2021.7.16
3	湖南克明米业有限公司	SC10143092105593	益阳市市场监督管理局	2024.9.11

4	长沙克明米粉有限责任公司	SC10143011105162	长沙市食品药品监督管理局	2023. 1. 6
5	遂平克明面粉有限公司	SC10141172800700	驻马店市市场监督管理局	2025. 4. 27
6	遂平克明面业有限公司	SC10141172800025	驻马店市市场监督管理局	2025. 11. 14
7	延津克明五谷道场食品有限公司	SC10741072600649	新乡市市场监督管理局	2023. 10. 12
8	新疆克明面业有限公司	SC10165010600890	新疆乌鲁木齐经济技术开发区（乌鲁木齐市头屯河区） 市场监督管理局	2023. 1. 28
9	武汉克明面业有限公司	SC10142011202285	武汉市市场监督管理局	2021. 5. 28
10	延津县克明面业有限公司	SC10741072600059	新乡市市场监督管理局	2021. 6. 8
11	延津克明面粉有限公司	SC10141072600090	新乡市市场监督管理局	2021. 5. 25
12	成都克明面业有限公司	SC10151011300503	成都市市场监督管理局	2025. 10. 31
13	长沙克明面点有限公司	SC11143011110091	长沙市市场监督管理局	2023. 1. 18

## 2、食品经营许可证

序号	权利人	编号	颁发单位	发证时间
1	陈克明食品股份有限公司	JY14309210221512	南县市场监督管理局	2021. 7. 15
2	长沙克明米粉有限责任公司	JY14301110586840	长沙市雨花区市场监督管理局	2021. 11. 8
3	上海香禾食品有限公司	YB13101180032994	上海市青浦区市场监督管理局	2023. 5. 19
4	上海味源贸易有限公司	YB13101180032986	上海市青浦区市场监督管理局	2023. 5. 19
5	克明食品营销（上海）有限公司	YB13101180048610	上海市青浦区市场监督管理局	2023. 10. 17
6	克明五谷道场食品有限公司	YB14309210004258	南县市场监督管理局	2023. 12. 6
7	延津县克明面业有限公司	JY34107260002096	延津县市场监督管理局	2021. 5. 17
8	延津克明面粉有限公司	JY14107260030206	延津县市场监督管理局	2023. 9. 19
9	成都克明面业有限公司	JY35101130075485 (1-1)	成都市青白江区行政审批和营商环境建设局	2025. 11. 6
10	长沙克明面点有限公司	JY14301110669943	长沙市雨花区市场监督管理局	2022. 8. 5

## （五）品牌运营情况

公司食品业务板块主要产品有面条和方便食品。

面条代表品牌有“陈克明”“金麦厨”和“来碗面”。报告期内，公司研发了陈克明华夏软弹有机面、手延空心面、儿童营养面、山药刀削挂面、紫菜虾米味酸汤面叶等新品。陈克明华夏软弹有机面是采用河套平原生长的有机小麦，除有机小麦粉外无多余添加，把健康融入日常，让饮食回归本真。儿童营养面是专为成长中的孩子设计，每一口面条至少

补充 8 种营养，鳕鱼款特别添加 DHA 和 AA，助力眼脑发育，更有南瓜、菠菜、火龙果三种口味，美味又健康让孩子爱上吃饭的同时享受均衡营养，高钙款助力孩子骨骼健康，同时结合胡萝卜和牛肉的丰富营养，让孩子荤素均衡，满足妈妈更高的育儿标准，报告期内，儿童营养面实现量产上市。



方便食品代表品牌为“五谷道场”，代表产品有非油炸方便面、熟湿面、容器面、自热产品等。报告期内，公司研发了虫草花鸡汤面、麻辣牛肉面、笨笨鸡炖蘑菇方便面、葱油全麦荞麦面、煮面系列产品等新品。



## 主要销售模式

公司主要销售模式为经销模式。由于挂面市场属于“粮油调味品”行业中的细分市场，销售渠道具有“点多、面广”的特点，公司以全国各地粮油、调味经销商为目标客户，维护及开发县、区、市级经销客户，在县、区、市级经销客户覆盖与服务能力不足时，由公司协助经销商开发乡、镇级分销商。

## 经销模式

适用 不适用

## 1、按照销售模式分类

销售模式	项目（元）	2025 年	2024 年	同比变动
经销	营业收入	2,638,589,258.84	2,856,811,081.45	-8.27%
	营业成本	1,914,444,031.17	2,107,672,264.73	-10.09%
	毛利率	27.44%	26.22%	1.22%
直销	营业收入	879,725,392.05	926,470,998.40	-5.31%
	营业成本	788,796,586.31	883,468,683.99	-12.00%
	毛利率	10.34%	4.64%	5.70%

注：直销模式主要系销售成品面粉、小麦副产品和面条。

## 2、按照产品分类

产品名称	项目（元）	2025 年	2024 年	同比变动
面条	营业收入	2,362,882,621.47	2,560,001,678.42	-7.70%
	营业成本	1,646,073,461.34	1,857,214,114.81	-11.37%
	毛利率	30.34%	27.45%	2.89%
外销面粉	营业收入	352,458,956.90	374,826,379.57	-5.97%
	营业成本	353,932,107.58	376,097,206.15	-5.89%
	毛利率	-0.42%	-0.34%	-0.08%
方便食品	营业收入	314,599,688.07	326,941,408.96	-3.77%
	营业成本	233,246,755.14	247,074,361.62	-5.60%
	毛利率	25.86%	24.43%	1.43%
其他	营业收入	488,373,384.45	521,512,612.90	-6.35%
	营业成本	469,988,293.42	510,755,266.14	-7.98%
	毛利率	3.76%	2.06%	1.70%

注：其他主要系销售的小麦副产品等

## 3、经销商数量

区域	本期数	上期数	增减变动数	变动情况
华北	59	58	1	1.72%
东北	42	45	-3	-6.67%
华东	274	299	-25	-8.36%
华中	429	437	-8	-1.83%
华南	170	185	-15	-8.11%

西南	133	157	-24	-15.29%
西北	29	23	6	26.09%
合计	1136	1204	-68	-5.65%

注：经销商数量是按年销售额 50 万元以上的经销商加以统计。

#### 4、前五大经销商客户

客户名称	销售收入（单位：元）	销售占比	期末应收账款余额
客户一	96,110,770.61	3.64%	0.00
客户二	31,558,778.06	1.20%	0.00
客户三	25,196,658.26	0.95%	0.00
客户四	19,471,195.09	0.74%	0.00
客户五	19,376,416.93	0.73%	0.00
合计	191,713,818.95	7.26%	0.00

门店销售终端占比超过 10%

适用 不适用

线上直销销售

适用 不适用

产品类别	销售渠道	项目（元）	2025 年	2024 年	同比变动
面条	线上直销销售	营业收入	15,823,935.17	12,586,092.61	20.46%
		营业成本	5,594,739.91	6,709,691.21	-19.93%
		毛利率	64.64%	46.69%	17.95%
外销面粉	线上直销销售	营业收入	3,748,987.22	6,164,399.25	-64.43%
		营业成本	2,437,022.84	2,914,634.93	-19.60%
		毛利率	35.00%	52.72%	-17.72%
方便食品	线上直销销售	营业收入	19,289,150.25	6,898,871.83	64.23%
		营业成本	5,629,953.64	3,137,272.40	44.28%
		毛利率	70.81%	54.52%	16.29%

注：“线上直销销售”未包括公司通过经销商在线上各大电商平台的销售。

占当期营业收入总额 10% 以上的主要产品销售价格较上一报告期的变动幅度超过 30%

适用 不适用

采购模式及采购内容

单位：元

采购模式	采购内容	主要采购内容的金额
集中采购	成品及原材料	2,004,164,742.01
零星采购	备品备件及其他	14,076,687.28

向合作社或农户采购原材料占采购总金额比例超过 30%

适用 不适用

供应商	采购内容	采购额（元）	结算方式	采购款支付情况
农户	小麦	754,345,061.40	银行转账	已全额支付
农户	稻谷	20,800,149.61	银行转账	已全额支付
合作社	小麦	9,970,934.36	银行转账	已全额支付

主要外购原材料价格同比变动超过 30%

适用 不适用

## 主要生产模式

公司以“小一体化”为核心运营模式，持续优化从面粉到挂面、方便食品及外销面粉的联产体系，充分挖掘每粒小麦的价值潜能。为提升市场响应速度，我们建立了柔性供应链体系，融合 MTO（按订单生产）与 MTS（按库存生产）两种模式，确保客户下单后能够快速交付。同时进行产能优化与布局，持续推进工厂定位（区域性/全国性）与定品定线。

## 委托加工生产

适用 不适用

## 营业成本的主要构成项目

产品分类	项目（元）	2025 年		2024 年	
		金额	占营业成本比重	金额	占营业成本比重
米面制品及其他	直接材料成本	2,215,094,971.70	81.94%	2,474,391,509.30	82.72%
米面制品及其他	直接人工成本	187,346,679.77	6.93%	196,533,106.14	6.57%
米面制品及其他	燃料动力	270,706,976.83	10.01%	292,186,554.49	9.77%
米面制品及其他	公共材料及其他	30,091,989.19	1.12%	28,029,778.79	0.94%
合计		2,703,240,617.48		2,991,140,948.72	

## 产量与库存量

### 1、主要产品的生产量、销售量、库存量情况

产品分类	项目	单位	2025 年	2024 年	同比增减
面条	销售量	吨	422,853.49	461,463.50	-8.37%
	生产量	吨	426,840.71	461,116.80	-7.43%
	库存量	吨	8,527.52	4,540.30	87.82%
外销面粉	销售量	吨	124,410.95	117,059.78	6.28%
	生产量	吨	123,907.76	116,773.57	6.11%
	库存量	吨	4,747.13	5,250.32	-9.58%
方便食品	销售量	吨	27,472.10	28,261.97	-2.79%
	生产量	吨	27,391.43	28,491.77	-3.86%
	库存量	吨	812.52	893.19	-9.03%

注：面条本期库存量同比增长 87.82%，主要系春节备货库存增加所致。

### 2、主要生产主体产能

主要产品	设计产能（万吨）	实际产能（万吨）	在建产能（万吨）
面条	87.91	76.75	11.07
面粉	110.25	94.50	0.00
方便食品	14.96	7.20	3.18
合计	213.12	178.45	14.25

## 二、报告期内公司所处行业情况

### （一）挂面行业

## 1、基本情况

中国是世界上最大的挂面食品生产国和消费国，历经多年发展，挂面行业已经发展成为食品制造业中的一个重要行业。随着人们生活水平的提高和对饮食健康需求的增强，挂面的功能已从单一的果腹、便捷产品，发展成为兼顾营养、健康、美味、快捷的主食产品。

## 2、行业发展特点和趋势

### （1）需求端：结构性升级加速

1) 健康化与功能化为核心方向。消费者对主食的健康诉求持续提升，杂粮、低 GI、高蛋白、低钠等功能性挂面快速增长，药食同源原料（如藜麦、荞麦、山药）的应用成为主流，儿童、中老年、健身人群等细分场景的定制化产品需求增长较快，成为行业结构升级的重要方向。

2) 便捷化与场景化需求爆发。一人食、免煮 / 快煮、小包装等产品走俏，适配单身、通勤、露营等多元场景，带料包的风味挂面（如热干面、酸汤面、日式豚骨面）推动产品由基础主食属性向风味化、便捷化方向延伸。

### （2）供给端：产能优化与价值重塑并行

1) 行业集中度持续提升。近年来，中小品牌加速出清，头部企业凭借全产业链、研发与品牌优势抢占市场，CR5 持续攀升，竞争焦点从价格转向品质、创新与服务。

2) 产品结构向中高端迁移。普通低价挂面占比逐步萎缩，健康功能型、场景定制型中高端产品占比快速提升，企业通过原料升级、工艺创新实现产品溢价，摆脱低价竞争，重塑行业价值认知。

3) 产能与供应链智能化升级。随着智能化生产线与数字化管理系统的广泛普及，规模以上企业生产流程实现自动化、可视化与精准化管控，大幅提升生产效率，并通过实时数据监测与智能质检全面优化品控水平。与此同时，绿色包装替代、低碳工艺应用、节能减排改造等可持续实践加速落地，既符合国家双碳战略与绿色发展导向，又能有效降低原材料消耗与长期运营成本，实现经济效益与生态效益协同提升。

### （3）渠道与营销端：全渠道融合，情感价值赋能

1) 渠道格局分化，新零售成增长引擎。传统商超、流通渠道承压，兴趣电商、社区团购、直播电商等线上渠道成为核心增量；头部企业探索“零售 + 餐饮”融合模式（如线下面馆、移动餐车），实现场景化触达。

2) 营销从产品功能向情感价值延伸。品牌通过 IP 联名、文化赋能、健康科普等方式，强化与年轻消费者的情感连接，传播方式由功能沟通逐步拓展至文化表达和场景沟通，逐步提升品牌粘性与溢价空间。

### 3、行业的周期性特点

挂面作为传统健康主食，是居民日常饮食的核心刚需，消费稳定性突出，受经济周期影响较小。

### 4、公司所处的行业地位

克明食品始终保持着在挂面行业的领先地位，具备强大的研发和创新能力，拥有遍布全国的销售渠道、稳定的产品品质和丰富的产品品类，“陈克明”品牌不断创新，在高端原料、健康营养、先进工艺为卖点的中高端挂面产品中市场占有率名列前茅。

## （二）方便食品行业

### 1、行业基本情况

方便食品行业是我国重要的民生产业，其始于 20 世纪 70 年代，在 21 世纪初期快速崛起，后受流动人口减少、外卖行业的低价竞争加剧以及长期的负面舆论等多重因素影响，行业进入了深度调整期，市场规模出现一定下滑。近年来中国食品制造业发展向好，宏观环境变化催生“宅经济”“直播经济”等新商业模式，方便食品行业内部品类升级创新，新型方便食品产品不断涌现，同时，消费需求改变推动产品结构向多元化、场景化、健康化方向演进，传统方便面市场进入存量优化阶段，而新兴品类如螺蛳粉呈现增长。

### 2、行业发展特点和趋势

#### （1）食品安全监管逐渐趋严，助力方便食品行业健康发展

随着生活水平的提高，人们对健康的重视程度增加，对食品安全的关注度也越来越高。为此国家出台了多项政策，鼓励支持方便食品行业发展，同时不断完善食品安全监管体系。日趋严格的食品安全监管体系，对行业门槛的提高起到了推动作用，促使方便食品行业整体水平得到提升，有利于行业持续稳定健康发展。

#### （2）技术孵化加速，助力行业创新升级

近年来，方便食品行业技术不断升级，推动创新步伐加速。例如升级蒸面技术和挤压技术，有效改进非油炸面和鲜面的产品质量；启动开发预制菜肴品质劣变的适度控制技术，以还原预制菜肴犹如厨房烹制的新鲜口感；提升冷冻冷藏食品的复温技术，使家庭厨房的应用更加省时省力等。技术创新将助力方便食品行业提质升级，为消费者提供更优质的产品。

#### （3）健康、营养需求提升，行业向高端化、健康化趋势发展

如今大众越趋注重健康饮食理念，消费者购买方便食品时不仅关注产品的口感，在健康、营养上也有所要求。吃得安全、健康、营养已经日益成为消费者的共识，口感美味、营养价值高的方便食品有着巨大的成长空间，健康化、营养化、高端化的方便食品将成为未来的趋势。

#### （4）新消费群体多元化需求推动方便食品行业持续扩容

基于人们多元化的消费需求不断增长，促使方便食品行业加速以市场为导向的创新变革。无论是方便粉面、速冻食品，还是预制菜，都有多个品牌不断革新产品，方便食品行业进入创新活跃期。同时，随着“95后”、“00后”消费群体的不断壮大，催生了更加多元化的消费需求，方便食品购买场景不断扩宽，除了出差旅途、办公室、家庭等场景之外，外出露营/野餐场景逐渐流行。市场需求愈发细分、多元，将推动方便食品市场持续扩容。

#### （5）细分品类跨界融合，方便食品愈发贴近家庭厨房味道

随着更多地域特色的方便食品、自热食品及预制菜的涌现，方便食品行业越发细分化和多元化，品类日趋丰富。预制菜赋能方便粉面、水饺、包子等传统米面食品，通过跨界融合，助力餐饮烹饪进一步标准化。细分领域交叉融合下的方便食品，品质更加出色，也更加安全和营养，将越来越贴近家庭厨房的味道。

### 3、行业周期性特点

方便食品属于居民日常消费品，具有一定民生属性和消费刚性，整体上呈现弱周期特征，但仍会受到宏观消费环境、原材料价格、渠道库存变化、消费替代以及舆论环境等因素影响，表现出明显的结构性波动。

### 4、公司所处的行业地位

公司旗下“五谷道场”品牌具备较高的行业知名度，公司非油炸方便面市占率在非油炸方便面领域处于头部位置，2025年完成了“中国非油炸方便面开创者”和“非油炸酸笋肥牛面全国销量第一”的双认证，品牌认知度和重点产品市场表现进一步提升。同时，方便湿面业务凭借产品创新和品质稳定，保持了较快增长。

### 5、相关法律法规及行业政策对食品行业的影响

报告期内，《中华人民共和国食品安全法》完成修正，中共中央办公厅、国务院办公厅印发《关于进一步强化食品安全全链条监管的意见》，市场监管总局修订《食品生产经营企业落实食品安全主体责任监督管理规定》，国家卫生健康委、市场监管总局发布《预包装食品标签通则》（GB 7718-2025）《预包装食品营养标签通则》（GB 28050-2025）等一批食品安全国家标准。前述法律、法规、政策变化对食品行业具有较为明显的规范和重塑作用。一方面，标签标识、营养成分披露等规则进一步完善，有助于遏制虚假宣传、模糊表述等问题，推动企业围绕产品品质开展竞争，提升行业透明度和消费者信任度；另一方面，主体责任和全链条监管要求进一步强化，促使企业更加重视原辅料采购、生产过程

控制、仓储物流、电商页面展示及售后追溯等关键环节，推动行业由粗放扩张向规范化、精细化运营转变。就长期而言，上述政策有利于形成更加公平有序的市场环境，提升行业整体质量水平和资源配置效率，进而将进一步促进行业优胜劣汰，为具备长期经营能力的企业创造更为稳定的发展环境。

### （三）生猪养殖行业

#### 1、生猪行业基本情况

根据国家统计局数据显示，2025 年，全国生猪出栏 71,973 万头，比上年增加 1,716 万头，增长 2.4%。2025 年末，全国生猪存栏 42,967 万头，比上年末增加 224 万头，增长 0.5%。其中，能繁母猪存栏 3,961 万头，减少 116 万头，下降 2.9%，目前为正常保有量的 101.6%。2025 年，生猪价格下降 11.2%。

#### 2、生猪行业发展特点和趋势

##### （1）行业规模化程度持续提升

2018 年非洲猪瘟冲击传统生猪产业，资本大量涌入推动规模化养殖，大型企业迅速扩张，而抗风险能力弱的散户加速退出，行业资源进一步向优势企业集中。据农业农村部监测数据，2018 年全国生猪养殖规模化率（年出栏 500 头以上的规模养殖占比）为 49%，2024 年我国生猪养殖规模化率超 70%，预计 2025 年将达到 73%左右。

##### （2）降本增效成为行业发展主旋律

头部企业养殖完全成本控制在 12 元/kg 左右，行业内成本差距持续扩大，弱者加速退出；同时，随着养殖技术的不断进步和规模化程度的提高，行业生产效率逐步提升。近年来，生猪养殖行业由资本驱动的高速发展阶段迈向成本驱动的高质量发展阶段，养殖成本成为发展的核心竞争力。在此背景下，头部企业持续深化智能化、育种与全产业链整合，巩固成本与效率优势，扩大市场份额；中小场户主动融入标准化体系，通过精准饲喂、生物安全和内部管理水平提升等方式实现降本增效，避免被市场淘汰。

#### 3、公司所处的行业地位

兴疆牧歌秉承“用大爱心，做好食品”的企业使命，选址于生物安全条件相对较好的地区，持续强化疫病防控能力，布局生猪产业链，并采用国际领先的选育技术和生产管理，让生猪在良好的环境下健康生长，以保证猪肉食品的营养健康，致力于成为“中国优质猪肉食品创造者”。

兴疆牧歌立足于新疆，向东发展，目前已在青海、甘肃、湖南、广西建设了多个养殖基地，获得了中华人民共和国农业农村部“无非洲猪瘟小区”，新疆维吾尔自治区和阿克苏地区“农业产业化重点龙头企业”等荣誉称号。

#### 4、相关政策法规对行业的影响

2025 年 5 月，国家发改委约谈头部企业，要求暂停新增能繁母猪产能、控制出栏体重在 120 公斤左右、限制二次育肥行为。8 月，政策进一步明确要求 8 月底前全国压减能繁母猪 50 万头，2025 年底前降至 3900 万头以下，禁止企业向二次育肥客户销售标猪，全行业肥猪平均体重控制在 120 公斤以下。自 9 月 1 日起施行的《道路运输动物指定通道检查站管理指引》显著提升了动物运输环节的疫病防控能力。《畜禽养殖场备案管理办法》通过统一赋码实现对养殖场的精准管理和服务。11 月，农业农村部审议通过《关于加强产能综合调控促进生猪产业高质量发展的意见》，要求加强生产和市场监测预警，动态调整能繁母猪正常保有量目标，提早开展逆周期调节，加快构建供需动态适配、规模结构合理、产业链协同提升的生猪产业高质量发展格局。

2025 年上半年，全国能繁母猪存栏量始终位于绿色区间的上限。在各项产能调控措施的引导下，2025 年下半年以来，全国能繁母猪存栏量逐步下降，四季度后，叠加市场的自发调节，生猪产能快速去化。2025 年 12 月末，全国能繁母猪存栏量降至 3,961 万头，同比减少 116 万头，下降 2.9%，为正常保有量的 101.6%。

### 三、核心竞争力分析

#### （一）食品业务核心竞争力分析

##### 1、质量管理优势

公司在食品质量安全管理方面建立了完善的制度和流程。从原料采购、生产加工到物流运输，每个环节都有专人监督实施，确保食品质量安全。公司通过多维度管理，以优质的产品和严格的质量安全管理体系，赢得了消费者的广泛信任 and 良好口碑。

##### 2、技术创新能力

公司高度重视研发体系的建设，拥有完善的研发基础设施和丰富的研发人员配置。公司与多所高校建立了紧密的合作关系，拥有湖南省面制品食品工程技术研究中心（省级技术中心）、国家粮食产业（小麦面条制品）技术创新中心，以及长沙市食品检测研发公共服务平台、新乡市非油炸方便食品工程技术研究中心（市级平台）。此外，公司还成功获批国家级博士后科研工作站，进一步提升了研发实力。同时，公司通过“改善积分制”“经验工作坊”等机制，系统化激活一线员工的微创新能力，形成从实验室到生产现场的全员创新格局。

##### 3、品牌影响力

在持续推进 IP 联名与栏目冠名等传统品牌建设的基础上，公司于 2025 年开设首家“陈克明面馆”直营店，将其打造为品牌体验中心，旨在与年轻消费群体建立深度互动。面馆开业至今市场反响良好，为“产品即体验”模式探索新路径。同时，公司聚焦培育亿元级零售额的高端大单品，持续强化品牌在消费者心中的专业认知与高端市场定位。

#### 4、渠道布局优势

线下方面，公司在巩固全国超 2000 个城市、3000 家经销商网络的基础上，推进渠道费投模式改革，将资源更多投向终端试吃与消费者互动，并积极拓展 C 类小店、餐饮及企事业单位等新渠道。线上方面，布局从天猫、京东等传统综合电商平台，进一步延伸至抖音、快手等内容电商与兴趣电商阵地，通过直播带货、短视频种草、达人探店、场景化营销等形式，与消费者实现高频深度互动，有效提升品牌曝光与用户粘性，推动流量高效转化，拓宽销售渠道与增量空间。

### （二）生猪业务核心竞争力分析

#### 1、科学生猪育种体系

新疆牧歌始终坚持价值育种，以生长速度、料肉比、繁殖力、肉质等指标为主要育种目标，引进法系杜洛克、长白、大白种猪等国际高品质猪种，对核心种猪群执行严格的选留标准，以确保核心种猪群优良基因性能的保持和提升，从长远和当前利益出发，持续为猪肉产业链创造价值。

#### 2、高标准疾病防控体系

新疆牧歌重视生物安全体系的建设，在内部建立了完整的疫病防控管理体系，坚持自繁自养模式，制定统一的疫病防疫标准，不断扩大疾病预防控制能力。在养殖场选址方面，选择新疆沙漠荒地，环境土地盐碱度高，气候干燥，白天温度高，紫外线强的特点，不利于病原微生物的存活，在疆外主要选择荒山密林，远离人烟的地方，有利于切断病原微生物的全方位，多体系的传播途径；在养殖场布局方面，采取 5 级隔离措施、舍内小环境控制等多方面的疫病防控措施，并建立了疾病定期监测的预警防疫体系，通过消毒、隔离、检测等手段，有效隔断病毒与猪群的接触途径。同时，实行“污道、净道分离、单行道”的布局，防止疫病的交叉感染和因为物流原因导致的外界病原的回传。在养殖环节，采取“4 周批次化”、“全进全出”等生物安全措施，确保防疫体系安全、有效、可控。高标准疾病防控体系经受了非洲猪瘟的考验，整体生产状况稳定。

#### 3、采用现代化、标准化与智能化养殖方式

新疆牧歌主要饲养模式为自繁自养，通过科学的选址、符合地理地貌，生猪生物安全、种猪育种、扩繁、饲料配方及饲喂方案、生产流程要求的综合规划设计、全面采用智能环境控制和饲喂系统、完善生产管理规程，在各生产环节实现了规范化、标准化作业。按照生产计划，同一时间大批量出栏的生猪重量、品质规格一致，为降低单位产品的生产成本、提高生猪养殖效率、增强综合竞争力奠定了基础。新疆牧歌成立了阿克苏地区浙阿生猪产业技术研发中心，依托新疆牧歌良好的技术创新平台和石河子大学、浙江大学、塔里木大学、华中农业大学等高校紧密合作的的优势，持续进行技术创新，相关研发成果荣获了多项荣誉。持续的技术创新为新疆牧歌向现代化、标准化与智能化养殖发展提供了坚实保障。

#### 4、高性价比的饲料营养方案

新疆牧歌基于对生猪养殖行业的深刻理解和技术创新，匠心打造一套高效、低耗的饲料营养支撑技术体系，实现了从传统配方到精准营养的革命性突破。公司依托新疆地域资源优势，创新开发了棉粕高效利用技术，克服了传统棉粕存在毒素导致用量不高和消化率低的问题；针对能量原料玉米价格波动，公司充分利用新疆口岸优势，创新开发大麦-藜麦复合能量源替代技术。在营养体系设计的核心技术领域，公司与广东农科院动物科学研究所进行战略合作，构建契合新疆牧歌养殖模式的净能体系和可消化氨基酸模型。

#### 5、优渥的产业区位布局优势

新疆维吾尔自治区具备良好的生态环境，新疆牧歌所在的主要地区阿克苏地处北半球的中纬度地带，属于暖温带大陆性气候，在维吾尔语里阿克苏意为“清澈的水”，素有“塞外江南”之美称，密布水系，水流量丰富，光热资源充足，年平均太阳总辐射量 130~141 千卡/cm<sup>2</sup>，日照 2,855~2,967 小时，无霜期长达 205~219 天，年均气温 7° C-8° C。新疆牧歌背靠优渥的自然环境，生猪呼吸塔克拉玛干旷野洁净的空气、饮用托木尔峰洁净的冰川雪水，自然生长、肉质细腻、肥瘦适中。通过高品质种猪繁育、高标准疾病防控，新疆牧歌致力于为消费者提供天然、优质的猪肉产品。

## 四、主营业务分析

### 1、概述

#### （一）品牌营销方面

2025 年，公司紧紧围绕“强化品牌资产”这一核心目标，系统推进品牌矩阵建设与价值升级，各项工作落地见效、成果扎实。在大众传播层面，通过精准化、场景化的电视媒体投放，持续深度触达核心家庭消费群体，稳固品牌基础认知与市场渗透率；携手美食竞技综艺《炙热游戏：百厨大战》展开深度合作，节目全网播放量突破 27 亿，在广泛触达消费人群的同时，有效链接顶尖厨师与专业餐饮资源，显著提升了产品在餐饮及专业领域的认可度与口碑影响力。在品牌年轻化层面，依托与环球影业等国际知名 IP 的跨界联动，融入年轻化、趣味化内容表达，进一步拉近品牌与年轻家庭的距离，增强品牌时尚感与亲和力，有效拓展年轻消费群体。

与此同时，公司积极布局高势能圈层与行业权威平台，先后联动举办“北京大学校园厨艺大赛”“复旦管院校友市集”等高品质活动，面向高知人群传递科学膳食、健康饮食的品牌理念；并成功承办“第九届小麦加工与主食产业大会”，以行业主办方身份深化技术交流与产业协同，在彰显企业研发实力与产业担当的同时，全面提升了品牌在高端消费圈层及主食加工行业的权威性与影响力，实现品牌声量、专业形象与用户价值的同步提升。

#### （二）研发方面

2025 年，公司共推进 101 项研发项目，全面覆盖面粉、挂面、湿面、方便食品、米饭、调料包六大产品板块及相关研发管理领域。在产品创新方面，公司成功开发了软弹有机面、手延空心面等新品，进一步丰富了高端挂面产品矩阵，促进挂面技术生产转化应用；同时，公司还推出了多款营养健康系列产品，包括山药刀削挂面、荞麦刀削挂面、山药茯苓荞麦面、羽衣甘蓝轻养面、益生菌荞麦拌面等，以满足市场对健康食品的多元化需求。在新业务拓展上，公司开发无菌白米饭产品拓展公司方便食品品类，并推出了泰式椰香咖喱牛肉菜肴、梅菜扣肉菜肴等具备差异化竞争优势的预制菜肴产品。此外，报告期内公司积极加强行业交流与专业能力建设，共参与营养知识培训及行业交流活动 10 场，有效提升了研发团队的专业素养，强化了与行业前沿的交流互动。

### （三）供应链方面

2025 年，供应链体系紧密围绕年度经营目标，以稳产能、控成本、提质量为核心方向，从产能优化、成本精进、质量提升等维度开展系统性建设与落地推进。在产能优化方面，公司聚焦产品结构与区域布局需求，通过高添加杂粮生产线改造、国产手延面生产线建设等重点项目，补齐品类产能短板、优化产能配置，实现产能资源的高效匹配与最优布局。在成本精进方面，以全流程降本增效为导向，持续推进工艺革新与节能改造，通过儿童面包装工艺升级、软弹面面头粉回机技改、遂平二期新厂光伏项目建设等举措，从物料损耗、能耗管控、生产效率等多维度挖掘降本空间，有效降低综合运营成本。在质量提升方面，以生产环节智能化升级为抓手，对包装产线实施智能化改造与设备迭代，通过精准化、标准化控制，显著改善产品外观整齐度与包装松紧度，实现外观品质与内在稳定性的双重提升，进一步夯实产品质量竞争力。

### （四）市场营销方面

2025 年，市场营销体系围绕产品和渠道两个核心方向精准发力。产品策略方面，聚焦结构升级与区域深耕，一方面加大高毛利产品的资源投入，重点推进高端产品“华夏软弹面”的全面铺市与推广，提升产品盈利水平与品牌价值。另一方面大力推进基地市场策略，依托全国基地布局的优势，对工厂周边市场实施差异化运营，抢占区域市场份额。渠道策略方面，线下精耕与线上突破并举，一方面聚焦线下渠道精细化运营，针对不同细分市场开展精准渠道拓展与全域覆盖，推动高端、中低端渠道协同发力、分层突破，稳固线下基本盘。另一方面持续深耕传统电商平台，兼顾存量巩固与增量突破，紧跟渠道变革趋势，推动线上业务稳步增长；内容电商方面依托短视频、直播、图文创作等多元形式，与消费者深度互动，持续提升品牌曝光量与认知度；同时搭建线上店铺矩阵，精准适配儿童、健康、营养、料包等细分场景与消费人群。新兴渠道方面抢抓增长机遇，加快拓展即时零售、线上私域等新兴平台，不断拓宽线上增长路径，完善线上全域渠道布局。

## 2、收入与成本

## (1) 营业收入构成

单位：元

	2025 年		2024 年		同比增减
	金额	占营业收入比重	金额	占营业收入比重	
营业收入合计	4,328,239,249.74	100%	4,566,847,270.77	100%	-5.22%
分行业					
食品加工	3,496,173,591.77	80.78%	3,781,457,946.37	82.80%	-7.54%
养殖业	413,011,412.91	9.54%	304,616,284.44	6.67%	35.58%
屠宰业	396,645,331.22	9.16%	477,870,448.85	10.46%	-17.00%
其他	22,408,913.84	0.52%	2,902,591.11	0.06%	672.03%
分产品					
面条	2,362,882,621.47	54.59%	2,560,001,678.42	56.06%	-7.70%
外销面粉	352,458,956.90	8.14%	374,826,379.57	8.21%	-5.97%
方便食品	314,599,688.07	7.27%	326,941,408.96	7.16%	-3.77%
屠宰	396,645,331.22	9.16%	477,870,448.85	10.46%	-17.00%
生猪养殖	413,011,412.91	9.54%	304,616,284.44	6.67%	35.58%
其他	488,641,239.17	11.29%	522,591,070.53	11.44%	-6.50%
分地区					
华东	726,341,192.11	16.78%	758,533,488.83	16.61%	-4.24%
华中	1,572,356,047.61	36.33%	1,680,452,959.78	36.80%	-6.43%
华南	793,852,408.98	18.34%	774,639,395.00	16.96%	2.48%
西北	600,310,824.58	13.87%	670,798,958.17	14.69%	-10.51%
其他地区	635,378,776.46	14.68%	682,422,468.99	14.94%	-6.89%
分销售模式					
经销	2,950,214,072.59	68.16%	3,363,534,231.07	73.65%	-12.29%
直销	1,378,025,177.15	31.84%	1,203,313,039.70	26.35%	14.52%

## (2) 占公司营业收入或营业利润 10%以上的行业、产品、地区、销售模式的情况

☑适用 ☐不适用

单位：元

	营业收入	营业成本	毛利率	营业收入比上年同期增减	营业成本比上年同期增减	毛利率比上年同期增减
分行业						
食品加工	3,496,173,591.77	2,687,911,021.75	23.12%	-7.54%	-10.39%	2.44%
分产品						
面条	2,362,882,621.47	1,646,073,461.34	30.34%	-7.70%	-11.37%	2.88%
分地区						
华东	726,341,192.11	535,920,275.82	26.22%	-4.24%	-5.62%	1.07%
华中	1,572,356,047.61	1,308,399,551.30	16.79%	-6.43%	-6.45%	0.01%
华南	793,852,408.98	610,530,112.50	23.09%	2.48%	1.18%	0.99%
西北	600,310,824.58	549,942,248.29	8.39%	-10.51%	-8.70%	-1.81%
分销售模式						
经销	2,950,214,072.59	2,215,505,980.90	24.90%	-12.29%	-13.10%	0.70%
直销	1,378,025,177.15	1,232,156,003.70	10.59%	12.68%	8.68%	4.81%

公司主营业务数据统计口径在报告期发生调整的情况下，公司最近 1 年按报告期末口径调整后的主营业务数据

☐适用 ☑不适用

## (3) 公司实物销售收入是否大于劳务收入

☑是 ☐否

行业分类	项目	单位	2025 年	2024 年	同比增减
米面制品	销售量	吨	574,736.54	607,143.49	-5.34%
	生产量	吨	578,035.15	608,643.00	-5.03%
	库存量	吨	14,087.17	10,788.56	30.58%
养殖业	销售量	万头	58.91	33.22	77.33%
	生产量	万头	58.91	33.22	77.33%
	库存量				
屠宰业	销售量	吨	25,648.82	26,542.70	-3.37%
	生产量	吨	26,099.80	25,873.12	0.88%
	库存量	吨	707.12	256.14	176.07%

相关数据同比发生变动 30% 以上的原因说明

☑适用 ☐不适用

- 1) 米面制品库存量同比增长 30.58%，主要系春节备货库存增加所致；
- 2) 养殖业生产量及销售量同比增长 77.33%，主要系生猪换种后产能逐步恢复增加所致；
- 3) 屠宰业库存量同比增长 176.07%，主要系销售价格最低点时收储的冻品增加所致。

## (4) 公司已签订的重大销售合同、重大采购合同截至本报告期的履行情况

☐适用 ☑不适用

## (5) 营业成本构成

行业分类

行业分类

单位：元

行业分类	项目	2025 年		2024 年		同比增减
		金额	占营业成本比重	金额	占营业成本比重	
米面制品及其他	直接材料成本	2,215,094,971.70	81.95%	2,474,391,509.30	82.72%	-10.48%
米面制品及其他	直接人工成本	187,346,679.77	6.93%	196,533,106.14	6.57%	-4.67%
米面制品及其他	燃料动力	270,706,976.83	10.01%	292,186,554.49	9.77%	-7.35%
米面制品及其他	公共材料及其他	30,091,989.19	1.11%	28,029,778.79	0.94%	7.36%
小计		2,703,240,617.48	100.00%	2,991,140,948.72	100.00%	-9.63%
养殖及屠宰	原材料	557,506,802.01	74.86%	553,430,738.68	79.96%	0.74%

养殖及屠宰	药品	19,524,972.73	2.62%	12,878,160.46	1.86%	51.61%
养殖及屠宰	折旧	53,387,239.38	7.17%	46,973,684.94	6.79%	13.65%
养殖及屠宰	薪酬	61,010,736.59	8.19%	38,816,817.93	5.61%	57.18%
养殖及屠宰	能源	12,786,217.89	1.72%	11,899,199.61	1.72%	7.45%
养殖及屠宰	其他	40,530,600.00	5.44%	28,176,616.91	4.07%	43.84%
小 计		744,746,568.60	100.00%	692,175,218.53	100.00%	7.60%

说明

- 1) 米面制品及其他中直接材料主要系各种原材料成本；
- 2) 直接人工主要系计入成本的员工工资；
- 3) 燃料动力主要系设备折旧费及电力、燃气等。

#### (6) 报告期内合并范围是否发生变动

是 否

##### 1. 合并范围增加

公司名称	股权取得方式	股权取得时点	实缴出资额	出资比例
克明餐饮	设立	2025/10/9	1,000,000.00	100%
美国克明	设立	2025/4/9	144,344.60	100%
深圳克明	设立	2024/12/20	0.00	100%

##### 2. 合并范围减少

公司名称	股权处置方式	股权处置时点	处置日净资产	期初至处置日净利润
食品研究院	非营利机构	2025/1/1	3,585,483.84	0.00
甘肃兴疆牧歌农牧有限公司	注销	2025/10/9	-376,510.24	-1,648,246.63
四川兴牧诚生物技术有限公司	注销	2025/8/12	46,471.94	-183.51
阿克苏兴疆牧歌食品股份有限公司研究中心	注销	2025/9/8	-9,293,359.84	-766,136.41

#### (7) 公司报告期内业务、产品或服务发生重大变化或调整有关情况

适用 不适用

#### (8) 主要销售客户和主要供应商情况

公司主要销售客户情况

前五名客户合计销售金额（元）	214,947,906.84
前五名客户合计销售金额占年度销售总额比例	4.96%
前五名客户销售额中关联方销售额占年度销售总额比例	0.00%

公司前 5 大客户资料

序号	客户名称	销售额（元）	占年度销售总额比例
1	客户一	96,110,770.61	2.22%
2	客户二	32,989,928.70	0.76%
3	客户三	31,558,778.06	0.73%
4	客户四	29,091,771.21	0.67%
5	客户五	25,196,658.26	0.58%
合计	--	214,947,906.84	4.96%

主要客户其他情况说明

适用 不适用

公司主要供应商情况

前五名供应商合计采购金额（元）	662,162,818.56
前五名供应商合计采购金额占年度采购总额比例	24.77%
前五名供应商采购额中关联方采购额占年度采购总额比例	0.00%

公司前 5 名供应商资料

序号	供应商名称	采购额（元）	占年度采购总额比例
1	供应商一	174,001,803.87	6.51%
2	供应商二	157,937,207.14	5.91%
3	供应商三	130,022,990.53	4.86%
4	供应商四	125,765,733.21	4.71%
5	供应商五	74,435,083.81	2.78%
合计	--	662,162,818.56	24.77%

主要供应商其他情况说明

适用 不适用

报告期内公司贸易业务收入占营业收入比例超过 10%

适用 不适用

### 3、费用

单位：元

	2025 年	2024 年	同比增减	重大变动说明
销售费用	372,646,617.43	308,639,078.01	20.74%	
管理费用	235,996,499.04	224,222,960.62	5.25%	
财务费用	72,777,467.06	84,831,659.61	-14.21%	
研发费用	42,776,636.71	40,107,273.89	6.66%	

公司需遵守《深圳证券交易所上市公司自律监管指引第 3 号——行业信息披露》中食品及酒制造相关业的披露要求

#### 1、销售费用的构成

项 目	本期数	上年同期数	占比	同比变动
差旅费	32,177,496.01	25,800,473.27	8.82%	24.72%
市场服务费	164,866,265.21	134,470,985.79	45.19%	22.60%
广告宣传费	54,513,058.83	48,458,054.65	14.94%	12.50%
销售人员薪酬	102,339,189.55	83,467,620.25	28.05%	22.61%

股权激励费用	734,546.40	1,191,192.73	0.20%	-38.34%
其他	10,179,685.64	8,447,159.18	2.80%	20.51%
合计	364,810,241.64	301,835,485.87	100.00%	20.86%

注：1、股权激励费用同比下降 38.34%，主要系本期确认的股票期权费用减少所致；

## 2、广告投放

广告投入方式	广告投入金额（元）
电视广告	16,925,894.30
线上广告	540,476.88
线下广告	1,663,182.91
其他	7,528,208.99
合计	26,657,763.08

## 4、研发投入

适用 不适用

主要研发项目名称	项目目的	项目进展	拟达到的目标	预计对公司未来发展的影响
开发软弹有机挂面	丰富软弹挂面产品矩阵	上市	开发一款通过有机认证、具有软弹口感特征的挂面	提升产能利用率，增强高端挂面品牌影响力，提升公司高端面制品市场占有率
开发手延空心面	填补公司空白概念，提升手延面产能	上市	开发一款空心面，空心率、口感不低于竞品	提升产能利用率，增强高端挂面品牌影响力，提升公司高端面制品市场占有率
开发酸汤面叶料包产品	开发带料包酸汤面叶产品	上市	开发三款口味，口感不低于竞品，成本达到设计要求	丰富公司料包产品，增加公司产品市场占有率
开发方便湿面-椒麻热干面	丰富热干面品项，开发椒麻热干面	上市	产品口味不低于竞品，成本达到设计要求	扩充热干面产品矩阵，稳定产品市场，提高产品毛利
开发咖喱牛肉菜肴	开发咖喱口味菜肴	上市	产品口味不低于竞品，成本达到设计要求	奠基新的增长曲线，给消费者提供一顿餐的解决方案
开发无菌白米饭	根据公司业务发展，开发及储备米饭产品	上市	开发一款无菌白米饭，口感不低于竞品	拓展公司产品品项，实现米面粮油的全品项发展

### 公司研发人员情况

	2025 年	2024 年	变动比例
研发人员数量（人）	163	142	14.79%
研发人员数量占比	3.44%	3.24%	0.20%
研发人员学历结构			
本科	58	48	20.83%
硕士	48	32	50.00%
其他	57	62	-8.06%
研发人员年龄构成			

30 岁以下	45	42	7.14%
30~40 岁	82	74	10.81%
40 岁以上	36	26	38.46%

## 公司研发投入情况

	2025 年	2024 年	变动比例
研发投入金额（元）	43,734,391.53	44,135,322.02	-0.91%
研发投入占营业收入比例	1.01%	0.97%	0.04%
研发投入资本化的金额（元）	0.00	0.00	0.00%
资本化研发投入占研发投入的比例	0.00%	0.00%	0.00%

## 公司研发人员构成发生重大变化的原因及影响

适用 不适用

## 研发投入总额占营业收入的比重较上年发生显著变化的原因

适用 不适用

## 研发投入资本化率大幅变动的原因及其合理性说明

适用 不适用

## 5、现金流

单位：元

项目	2025 年	2024 年	同比增减
经营活动现金流入小计	4,725,439,040.02	5,037,664,768.97	-6.20%
经营活动现金流出小计	4,000,061,270.50	4,756,802,473.89	-15.91%
经营活动产生的现金流量净额	725,377,769.52	280,862,295.08	158.27%
投资活动现金流入小计	363,186,218.15	1,007,456,477.91	-63.95%
投资活动现金流出小计	589,611,401.85	1,394,037,356.28	-57.70%
投资活动产生的现金流量净额	-226,425,183.70	-386,580,878.37	41.43%
筹资活动现金流入小计	2,104,122,630.32	2,504,428,919.20	-15.98%
筹资活动现金流出小计	2,614,810,539.22	2,441,309,996.43	7.11%
筹资活动产生的现金流量净额	-510,687,908.90	63,118,922.77	-909.09%
现金及现金等价物净增加额	-10,996,144.71	-47,049,173.81	76.63%

## 相关数据同比发生重大变动的主要影响因素说明

适用 不适用

- 1) 报告期内经营活动产生的现金流量净额增长 158.27%，主要系本期购买商品，接受劳务支付的现金减少所致；
- 2) 投资活动现金流入同比减少 63.95%，主要系收回投资收到的现金减少所致；
- 3) 投资活动现金流出同比减少 57.70%，主要系投资支付的现金减少所致；
- 4) 投资活动产生的现金流量净额同比增长 41.43%，主要系本期投资支付的现金减少所致；
- 5) 筹资活动产生的现金流量净额同比下降 909.09%，主要系本期支付其他与筹资相关的现金增加所致；

6) 现金及现金等价物净增加额同比增长 76.63%，主要系本期经营活动产生的现金流量净额增加所致。

报告期内公司经营活动产生的现金净流量与本年度净利润存在重大差异的原因说明

适用 不适用

报告期内公司净利润与经营活动产生的现金净流量的差异，主要系本期购买商品、接受劳务支付的现金减少所致。

## 五、非主营业务分析

适用 不适用

单位：元

	金额	占利润总额比例	形成原因说明	是否具有可持续性
投资收益	2,846,796.07	3.25%	主要系本期联营企业确认的投资收益。	否
公允价值变动损益	0.00			否
资产减值	-61,991,004.16	-70.81%	主要系本期对生猪和在建工程计提的减值准备。	否
营业外收入	623,357.63	0.71%	主要系本期罚没收入增加。	否
营业外支出	10,059,972.55	11.49%	主要系在建工程及生产性生物资产报废损失增加。	否
其他收益	27,576,197.07	31.50%	主要系与日常经营活动相关的政府补助。	否
信用减值	613,013.53	0.70%	主要系对应收款项计提的坏账准备。	否
资产处置收益	5,456,906.48	6.23%	主要系租赁资产处置增加所致。	否

## 六、资产及负债状况分析

### 1、资产构成重大变动情况

单位：元

	2025 年末		2025 年初		比重增减	重大变动说明
	金额	占总资产比例	金额	占总资产比例		
货币资金	317,048,218.61	5.42%	357,472,420.40	5.83%	-0.41%	
应收账款	49,793,063.77	0.85%	54,875,858.18	0.89%	-0.04%	
存货	737,478,793.16	12.60%	852,579,249.07	13.90%	-1.30%	
投资性房地产	51,058,518.40	0.87%	44,078,918.26	0.72%	0.15%	
长期股权投资	15,679,118.41	0.27%	12,896,382.81	0.21%	0.06%	
固定资产	3,270,144,467.14	55.86%	3,058,902,349.11	49.88%	5.98%	
在建工程	392,379,920.72	6.70%	732,698,690.44	11.95%	-5.25%	
使用权资产	181,079,361.	3.09%	158,465,242.	2.58%	0.51%	

	45		76			
短期借款	819,557,537.28	14.00%	998,509,036.68	16.28%	-2.28%	
合同负债	157,708,174.06	2.69%	180,661,049.87	2.95%	-0.26%	
长期借款	1,057,945,000.00	18.07%	838,388,570.00	13.67%	4.40%	
租赁负债	136,229,655.40	2.33%	122,013,498.14	1.99%	0.34%	

境外资产占比较高

适用 不适用

## 2、以公允价值计量的资产和负债

适用 不适用

单位：元

项目	期初数	本期公允价值变动损益	计入权益的累计公允价值变动	本期计提的减值	本期购买金额	本期出售金额	其他变动	期末数
金融资产								
1. 交易性金融资产（不含衍生金融资产）	1,589,614.30					1,589,614.30		0.00
4. 其他权益工具投资	1,000,000.00						1,000,000.00	0.00
以公允价值计量且其变动计入当期损益的金融资产	58,479,827.05				3,000,000.00		11,858,949.05	49,620,878.00
上述合计	61,069,441.35				3,000,000.00	1,589,614.30	12,858,949.05	49,620,878.00
金融负债	0.00				0.00	0.00	0.00	0.00

其他变动的内容

1、其他 1,000,000 元,主要系牧歌对武宣漓源金陵饲料有限公司的权益投资收回减少所致;

2、其他 11,858,949.05 元,主要系本期已收回安徽一乐 20%的股权投资成本 6,792,912.05 元;四川成都肆壹伍股权投资基金合伙企业(有限合伙)本期投资成本减少 5,066,037 元。

报告期内公司主要资产计量属性是否发生重大变化

是 否

### 3、截至报告期末的资产权利受限情况

项 目	期末账面余额	期末账面价值	受限类型	受限原因
货币资金	64,535,928.71	64,535,928.71		
其中：其他货币资金	64,535,928.71	64,535,928.71	保证金	ETC 保证金 800 元，票据保证金 12,057,303.71 元，借款保证金 20,000,000.00 元，信用证保证金 32,477,825.00 元
固定资产	160,504,449.84	100,607,535.11	抵押	借款抵押担保
无形资产	7,159,095.00	6,330,992.10	抵押	借款抵押担保
阿克苏兴疆牧歌食品股份有限公司的 53% 股权		[注]	质押	借款质押
合 计	232,199,473.55	171,474,455.92		

注：兴疆牧歌公司实收资本 1.64 亿元，被质押股权为公司持有的兴疆牧歌公司 53% 股权，对应实收资本 8,692 万元。

## 七、投资状况分析

### 1、总体情况

适用  不适用

### 2、报告期内获取的重大的股权投资情况

适用  不适用

### 3、报告期内正在进行的重大的非股权投资情况

适用  不适用

### 4、金融资产投资

#### (1) 证券投资情况

适用  不适用

公司报告期不存在证券投资。

#### (2) 衍生品投资情况

适用  不适用

公司报告期不存在衍生品投资。

## 八、重大资产和股权出售

### 1、出售重大资产情况

适用 不适用

公司报告期未出售重大资产。

### 2、出售重大股权情况

适用 不适用

## 九、主要控股参股公司分析

适用 不适用

主要子公司及对公司净利润影响达 10%以上的参股公司情况

单位：元

公司名称	公司类型	主要业务	注册资本	总资产	净资产	营业收入	营业利润	净利润
成都克明面业有限公司	子公司	食品加工	150,000,000.00	242,809,987.30	228,331,403.73	193,384,162.68	2,331,120.89	2,291,081.71
长沙克明面业有限公司	子公司	食品加工	30,000,000.00	6,387,247.98	959,536.25	2,765,839.79	25,536.99	25,812.47
上海味源贸易有限公司	子公司	贸易行业	10,000,000.00	511,339.45	15,383,828.69	148,534,279.02	4,608,900.42	4,608,900.42
克明食品营销（上海）有限公司	子公司	贸易行业	1,000,000.00	86,265,828.47	26,824,404.48	549,538,157.43	13,567,035.96	14,513,699.74
上海香禾食品有限公司	子公司	贸易行业	1,000,000.00	6,456,803.34	1,609,852.36	46,380,320.86	825,721.13	738,522.96
克明哈萨克斯坦有限责任公司	子公司	粮食收储	208,131.00	44,458,190.71	39,290,069.97	2,422,434.45	1,451,312.76	1,447,025.21
湖南克明米业有限公司	子公司	食品加工	20,000,000.00	54,154,911.93	55,136,729.79	27,325,787.71	11,329,579.85	11,379,418.04
长沙克明米粉有限责任公司	子公司	食品加工	50,000,000.00	79,495,999.32	48,449,715.05	3,488,095.09	4,045,256.88	4,041,713.05
克明国际控股（香港）有限公司	子公司	贸易行业	198,075.00	2,839,024.28	1,421,785.92	12,264,086.90	573,526.61	572,691.84
克明五谷道场食品有限公司	子公司	贸易行业	1,129,434,642.40	520,568,231.07	394,168,411.75	1,519,659,294.46	53,619,441.32	39,353,091.37
克明食品营销（宿迁）有限	子公司	贸易行业	1,000,000.00	16,441,282.40	8,012,781.33	2,341,019.56	3,043,507.05	3,043,507.05

公司								
延津克明五谷道场食品有限公司	子公司	食品加工业	54,000,000.00	212,825,028.19	166,302,228.42	326,537,799.22	20,205,497.77	16,645,324.85
延津县克明面业有限公司	子公司	食品加工业	200,000,000.00	491,081,906.28	297,230,100.74	614,621,961.14	18,769,732.87	13,978,483.79
延津克明面粉有限公司	子公司	食品加工业	150,000,000.00	497,909,094.16	421,200,874.12	663,925,498.37	56,070,918.69	55,936,236.26
成都市陈克明面粉有限公司	子公司	食品加工业	2,000,000.00	487,935.23	487,935.23		-1,139.51	-1,139.51
湖南振华检测技术有限公司	子公司	食品检测行业	10,000,000.00	21,201,938.59	16,202,655.70	10,136,017.84	2,595,513.21	2,472,122.61
新疆克明面业有限公司	子公司	食品加工业	100,000,000.00	238,340,295.59	20,129,390.91	14,474,717.54	23,708,591.07	23,708,687.12
新疆克明进出口贸易有限公司	子公司	贸易行业	5,000,000.00	13,793,894.77	4,934,198.62	30,434,293.95	684,352.38	684,352.47
新疆陈克明面粉有限公司	子公司	食品加工业	50,000,000.00	61,365.09	1,352,158.79		92,092.99	92,092.99
武汉克明面业有限公司	子公司	食品加工业	50,000,000.00	50,989,587.53	25,501,972.08	3,281,238.13	3,314,284.70	3,325,202.21
浙江克明面业有限公司	子公司	食品加工业	350,000,000.00	543,426,205.32	280,008,977.78	1,035,661.98	16,361,463.36	16,454,763.18
浙江嘉兴克明进出口贸易有限公司	子公司	贸易行业	3,000,000.00	24,030,698.27	3,663,675.84	22,838,353.98	121,656.05	129,202.42
KENESARY AGRO LLP	子公司	粮食收储	387,733.52	18,610,683.94	14,263,521.20	8,205,128.44	1,497,264.04	1,165,063.59
遂平克明面业有限公司	子公司	食品加工业	150,000,000.00	749,618,960.20	352,674,759.03	1,175,902,638.51	37,738,344.05	28,349,461.98
遂平克明物流有限公司	子公司	道路运输业	1,000,000.00	2,093,094.73	2,054,898.71	746,012.81	162,578.74	154,449.80
遂平克明面粉有限公司	子公司	食品加工业	350,000,000.00	888,809,999.02	796,797,964.59	1,210,253,779.88	78,151,690.46	78,095,617.22
长沙克明面点有限公司	子公司	食品加工业	10,500,000.00	2,304,056.44	4,180,713.11	3,026,397.32	1,336,630.73	1,313,693.20
南县克明食品营销有限公司	子公司	贸易行业	10,000,000.00	21,419,230.80	17,076.17	71,315,054.92	4,511,279.92	4,809,248.77
深圳克明食品营销	子公司	贸易行业	1,000,000.00	9,662,743.13	2,285,330.62	51,692,212.72	2,323,083.82	2,211,880.16

有限公司								
Sunny Delight Foods Inc.	子公司	贸易行业	144,334.60	118,168.19	118,168.19		- 22,741.82	- 22,741.82
长沙陈克明餐饮文化管理有限公司	子公司	餐饮行业	1,000,000.00	2,148,031.88	782,049.45	38,773.88	- 226,700.81	- 217,950.55
阿克苏兴疆牧歌食品股份有限公司	子公司	畜牧业	164,000,000.00	1,691,640,209.01	613,399,047.32	810,249,800.33	- 73,079,282.39	- 81,878,286.05

报告期内取得和处置子公司的情况

适用 不适用

公司名称	报告期内取得和处置子公司方式	对整体生产经营和业绩的影响
克明餐饮	设立	报告期内处于初期阶段，对整体生产经营和业绩暂无重大影响。
美国克明	设立	报告期内处于筹建阶段，对整体生产经营和业绩暂无影响。
深圳克明	设立	报告期内实现净利润 221.19 万元，公司对整体生产经营和业绩暂无重大影响。
食品研究院	非营利机构	公司主要负责米面主食及延伸食品的技术研发、质量检测、标准制定与成果转化，同时承担第三方检测与行业公共服务职能。业务规模不大，对公司整体生产经营和业绩无重大影响。
甘肃兴疆牧歌农牧有限公司	注销	报告期内实现净利润-164.82 万元，公司注销对整体生产经营和业绩无重大影响。
四川兴牧诚生物技术有限公司	注销	报告期内实现净利润-0.018 万元，公司注销对整体生产经营和业绩无重大影响。
阿克苏兴疆牧歌食品股份有限公司研究中心	注销	报告期内实现净利润-77 万元，公司注销对整体生产经营和业绩无重大影响。

主要控股参股公司情况说明

## 十、公司控制的结构化主体情况

适用 不适用

## 十一、公司未来发展的展望

### （一）公司未来发展战略

食品业务板块，公司将在研发、品牌、渠道方面持续投入资源，加强差异化能力，扩大核心竞争优势，稳步提高中高端挂面市场占有率，致力于成为中式面条第一品牌，专注于中高端市场，做好中高端的面米主食及相关产品的研发生产与销售，布局上游原材料和下游餐饮文化产业链体系，深耕于食品科学技术和饮食文化领域并获得消费者认可。公司

将大力推进数字化战略的实施，提高运营管理效率，降低运营成本。公司重视管理体系建设，始终坚持以人为本，重视打造组织竞争力、管理体系建设，做好核心人才梯队建设，不断完善薪酬、晋升、培训、绩效管理体系。

生猪业务板块，兴疆牧歌将实施“双轮驱动”战略：种猪业务以轻量化育种为核心，通过为客户提供本土化验证、健康纯净、性能稳定的顶级种猪基因，结合完整系谱数据库与专业顾问团队的全流程技术服务，打造品牌信誉；商品猪业务以成本领先为目标，依托自繁自养夯实内功，并适时采用“公司+农户”模式轻资产扩张以消化自有仔猪，同时提升屠宰产能利用率、探索区域性品牌肉，实现规模扩张与现金流平衡。

## （二）2026 年经营计划

### 1、食品业务

#### （一）品牌营销方面

2026 年，陈克明品牌将围绕“中华制面工艺传承者”的核心定位，秉持“40 年只为做一根好面”的匠心，全面推动品牌战略升级，系统化积累品牌资产。品牌沟通将从“广而告之”的传统模式向“精准对话”与“深度体验”逐步转型。一方面，通过电视、户外广告及网络内容植入持续巩固品牌信任基础；另一方面，系统构建“从工厂到餐桌”的全链路体验体系，依托“克明面馆”及移动推广车等线下触点，深化消费者互动与情感联结，为品牌长期发展注入可持续的价值动能。

#### （二）研发方面

2026 年，研发工作将紧密围绕主食行业发展趋势与消费升级需求，聚焦全谷物、低升糖指数（GI）等营养健康方向，着力打造兼具市场竞争力与消费认可度的创新产品，以技术研发赋能产品升级。具体而言，公司将持续深耕高端挂面市场，扩充软弹面、手延面产品矩阵，巩固并提升公司高端挂面品牌形象；同时，积极探索面粉产品细分品类市场，挖掘潜在机会，开发具备竞争力的多元化产品，提升公司面粉市场份额。此外，公司将深入研究米饭制品、冷冻面制品的口感提升与营养强化技术，拓宽市场覆盖面。最后，公司将持续结合风味美食与现代食品工艺进行创新优化，针对挂面、方便面、湿面、米饭等全品类主食产品，研发多元适配的风味调味方案，打造覆盖不同消费场景的风味组合，为消费者提供一站式、多选择的主食配餐解决方案。

#### （三）供应链方面

2026 年，供应链系统将以客户需求为导向，致力于构建“精益供应链”体系。核心工作聚焦于五大战略方向：一是深化资产效率管理，优化资源配置与投资回报；二是强化产销协同与客户响应机制，提升需求感知与交付能力；三是持续推进精益化运营，在成本管控、质量保障和效率提升方面实现系统性突破；四是开展专项工厂攻坚与能力建设，打造核心制造优势；五是夯实组织与体系根基，为供应链持续优化提供坚实支撑。

#### （四）市场营销方面

2026 年，渠道策略方面，持续深耕传统渠道的同时大力拓展新渠道，在优势渠道持续巩固核心终端优势地位，稳固存量市场，聚焦生鲜便利店等客流集中的铺市工作；在北方市场及下沉渠道的批发、农贸终端，坚持以基地策略为核心抓手，有针对性、有选择性地参与高性价比市场竞争，精准抢占区域市场份额。产品策略方面，通过智能装备推广及大篷车试吃活动等强化与消费者的沟通，以实现软弹面等功夫系列产品的快速增长；通过丰富产品矩阵、完善价格带布局、拓展终端触点、配套促销政策的组合举措，巩固经典系列作为核心收入利润来源的地位；通过深耕健康养生、专属定制细分赛道，以精准研发、差异定位、场景化推广匹配不同人群、不同场景的需求，充分挖掘健康与定制系列细分市场的盈利空间。

## 2、生猪业务

### （1）加强生产管理，提高竞争能力

公司已有序的更换法系种猪品种，2026 年公司将做好核心猪场的生产经营管理，加强与国内外专家和科研院校的联系与合作，通过科学育种技术，提高种猪的遗传性能，降低养殖成本、提高养殖效率。兴疆牧歌将充分利用优渥的猪场周边环境的优势，做好现有蓝耳、PED 双阴猪场的现场管理与疾病净化，为市场提供更多高繁殖性能与高健康的优质种猪和仔猪。

### （2）做好运营管理，寻求生产规模与成本的平衡

面对生猪价格与饲料原料价格的不确定性，兴疆牧歌将持续开源节流，严控各项成本费用。2025 年公司通过内外部标杆对标，复制和推广标杆单位现场管理、生物安全管理、成本管理等方面的成功实践。

### （3）控制资本性支出，拓宽融资渠道，加强风险控制

兴疆牧歌将以稳健经营为原则，充分利用公司的融资平台，拓宽融资渠道，控制资产负债率；严格控制资本性支出，充分利用现有产能，建立资金投入产出，低成本及效率管控、盈利能力把控机制，提升资金使用效率。

### （4）加强后备人才培养，完善专业化人才培养体系

兴疆牧歌将继续坚持以人为本，通过内部人才培养与选拔、从引进外部优秀人员为企业发展提供更多动能。同时，建立符合自身工艺流程和人员组织架构的绩效考核体系，促使全员在创造价值的基础上分享价值，凝聚人员的战斗力和凝聚力强。

## （三）公司可能面对的风险

### 1、食品业务可能面对的风险及应对措施

(1) 核心运营风险：公司挂面业务可能面临销量波动、推广费用投放效率不足、部分产能利用不充分以及客户数量和质量下滑等风险。若老产品销量下滑而新品增量承接不足，可能对收入规模和盈利能力形成压力；若终端推广更偏重数量扩张而对门店质量、促销效率和费用结构管控不足，则可能导致费比偏高、投入产出失衡；若闲置产能释放速度不及预期，可能影响工厂开机率和固定成本消化；若空白市场开发偏慢、核心客户数量下降，也将对渠道稳定性和市场覆盖能力产生不利影响。

应对措施：公司将从组织管理、产品运营、渠道拓展和客户管理四个方面持续推进改善：一是优化绩效考核体系，强化各产品线协同联动和目标牵引；二是推动老产品概念焕新、品质升级和渠道再拓展，稳住基本盘；三是以基地策略为抓手，围绕新客户开发、批发市场覆盖和 OEM 业务拓展提升产能利用率；四是组建专职客户开发团队，健全客户汰换、分层管理和能力评价机制，推动客户数量和质量双提升。

(2) 食品安全风险：随着消费者对食品安全和权益保护意识的增强及政府部门对食品安全监管的日趋严格，食品质量控制已经成为食品加工企业的重中之重。公司不排除由于不可预计和不可抗力而发生产品质量问题，并因此产生赔偿风险及对公司的信誉和公司产品的销售产生重大不利影响。

应对措施：公司开展食品安全自查和监督检查，及时发现与纠正生产及管理过程中潜在的影响质量与食品安全的行为，不断改善与提升产品质量，保证食品安全；通过制定 QCP（质量控制点及计划）并监督执行，实时掌控质量与食品安全状况，降低质量与食品安全风险；开展食品安全监督抽检与风险监测，分析、识别原粮、原辅材料以及产品的食品安全风险，确保原粮、原辅材料以及产品均符合食品安全标准要求。

(3) 成本上升的风险：受各种因素综合影响，原材料价格可能上涨，将给公司带来成本压力，可能直接影响到公司的盈利能力。

应对措施：公司建立小麦行情监测分析机制，关注小麦商品期货行情，增加公司对小麦行情的预判能力；加强配麦研究，积极实验小麦搭配方案，降低高价位稀缺小麦需求和采购数量；持续探索订单种植新模式，锁定优质粮源及价格风险。

(4) 新业务亏损风险：为响应政策的号召及扩展新的业务利润增长点，公司布局了大米加工、生鲜面、无菌米饭等新业务；同时，为了解决中式餐饮连锁供应链问题，公司也在加大连锁餐饮、鲜食便利店、大厨房食品等业务的投资和探索，存在跨行业、对新业务缺乏经验、渠道协同低、前期固定成本高等各方面的原因造成业务亏损的风险。

应对措施：公司会采取积极的风险管控措施，合理规划新业务发展的节奏，评估业务战略选择的合理性，进行风险的预防和控制，同时加强后续新业务投资的可行性研究，确保新业务的成功率。

## 2、生猪业务可能面对的风险及应对措施

公司生猪业务可能面临市场价格波动、生物安全、环保合规及财务管理等方面风险。生猪价格受供需关系、疫病周期、饲料成本及宏观环境等多重因素影响，周期性波动较为明显，若猪价持续处于低位，可能压缩盈利空间。同时，非洲猪瘟、蓝耳病、PED、伪狂犬等疫病仍是行业核心风险，一旦发生疫情，将对生产经营带来较大影响。随着环保标准和监管要求持续提高，养殖场在环保设施建设、粪污处理和日常管理方面也面临更高要求。此外，生猪养殖具有资本密集、投入较大的特点，若扩张节奏与市场环境不匹配，可能带来较大财务压力。

针对上述风险，公司将坚持稳健经营和提质增效并重：一是持续优化成本控制和生产管理，通过育种优化、现场管理、生物安全管理和成本对标，提升养殖效率，增强应对价格波动的能力；二是保持高标准生物安全体系建设，持续推进高健康猪群管理和疾病净化，降低重大疫病风险；三是加强环保设施建设和规范化运营，确保养殖及屠宰业务符合最新环保要求；四是严格控制资本性支出和产能投放节奏，充分利用现有产能，拓宽融资渠道，提升资金使用效率，防止盲目扩张带来的财务风险；五是加强专业人才培养和绩效机制建设，提升经营管理团队的专业能力和组织执行力，为生猪业务稳健发展提供保障。

## 十二、报告期内接待调研、沟通、采访等活动

适用 不适用

接待时间	接待地点	接待方式	接待对象类型	接待对象	谈论的主要内容及提供的资料	调研的基本情况索引
2025年03月24日	长沙	网络平台线上交流	个人	线上参与公司2024年年度业绩说明会的全体投资者	公司基本情况、经营状况	详见2025年3月24日披露在巨潮资讯网上的投资者关系活动记录表
2025年04月18日	遂平	实地调研	机构	中信证券、华鑫证券、东方证券、西部证券、华西证券等	公司基本情况、经营状况	详见2025年4月20日披露在巨潮资讯网上的投资者关系活动记录表
2025年05月06日	长沙	网络平台线上交流	个人	线上参与公司2025年一季度业绩说明会的全体投资者	公司基本情况、经营状况	详见2025年5月6日披露在巨潮资讯网上的投资者关系活动记录表
2025年09月03日	长沙	网络平台线上交流	个人	线上参与公司2025年半年度业绩说明会的全体投资者	公司基本情况、经营状况	详见2025年9月3日披露在巨潮资讯网上的投资者关系活动记录表
2025年09月19日	长沙	网络平台线上交流	个人	2025年湖南辖区上市公司投资者网上集体接待日活动	公司基本情况、经营状况	详见2025年9月19日披露在巨潮资讯网上的投资者关系活动记录表
2025年11月03日	长沙	网络平台线上交流	个人	线上参与公司2025年三季度	公司基本情况、经营状况	详见2025年11月3日披露

				业绩说明会的 全体投资者		在巨潮资讯网 上的投资者关 系活动记录表
--	--	--	--	-----------------	--	----------------------------

### 十三、市值管理制度和估值提升计划的制定落实情况

公司是否制定了市值管理制度。

是 否

公司是否披露了估值提升计划。

是 否

### 十四、“质量回报双提升”行动方案贯彻落实情况

公司是否披露了“质量回报双提升”行动方案公告。

是 否

## 第四节 公司治理、环境和社会

### 一、公司治理的基本状况

报告期内，公司严格按照《公司法》《证券法》《上市公司治理准则》《深圳证券交易所上市公司自律监管指引第1号——主板上市公司规范运作》等相关法律、法规的要求建立了健全的法人治理结构，坚持依法运作，《公司章程》明确规定了股东会、董事会、监事会和管理层的权限、职责和义务。公司严格执行各项内控制度，同时根据监管部门的最新要求，及时对制度进行修订，不断提升公司治理水平，做好各项治理工作；积极完善投资者关系管理，加强与投资者的信息交流，充分维护广大投资者的利益。报告期内，公司实际情况与中国证监会发布的有关上市公司治理规范性文件要求基本符合。

#### （一）关于股东与股东会

报告期内，公司共召开5次股东会。公司股东会的召集、召开、表决等程序符合《公司法》《深圳证券交易所股票上市规则》《上市公司股东会规则》等法律、法规、规范性文件及《公司章程》的规定。充分保障所有股东，特别是中小股东的知情权和平等参与权。

#### （二）关于公司与控股股东

公司与控股股东在业务、人员、资产、机构、财务等方面完全分开，具有独立完整的业务及自主经营能力。公司董事会、监事会和内部机构独立运作。公司控股股东能严格规范自己的行为，依法行使股东权利，没有超越公司股东会直接或间接干预公司的决策和经营活动的行为，不存在控股股东占用公司资金的现象。公司也不存在为控股股东提供担保的情形。

#### （三）关于董事与董事会

报告期内，公司共召开10次董事会。公司董事严格按照《公司法》《公司章程》和《董事会议事规则》等相关制度行使职权，认真出席董事会和股东会，全体董事能够切实履行职责，勤勉尽责。董事会的召集、召开、表决及信息披露程序符合相关规定。公司董事会下设的战略委员会、薪酬与考核委员会、审计委员会和提名委员会尽职尽责，为董事会科学决策、提高决策效益和质量起到了重要作用。

#### （四）关于监事与监事会

报告期内，公司共召开 6 次监事会。公司监事严格按照《公司法》《公司章程》和《监事会议事规则》等相关制度行使职权。全体监事在日常工作中本着对股东负责的态度，勤勉尽责的履行监督职责，对公司的重大事项、关联交易、财务状况以及公司董事、高级管理人员履行职责情况进行监督，切实维护公司及全体股东的合法权益。公司已于 2025 年 6 月 24 日取消监事会。

公司治理的实际状况与法律、行政法规和中国证监会发布的关于上市公司治理的规定是否存在重大差异

是 否

公司治理的实际状况与法律、行政法规和中国证监会发布的关于上市公司治理的规定不存在重大差异。

## 二、公司相对于控股股东、实际控制人在保证公司资产、人员、财务、机构、业务等方面的独立情况

报告期内，公司在业务、人员、资产、机构和财务五方面保持独立，具有完整的业务体系和独立经营的能力。

业务方面：公司在业务上完全独立于控股股东，有独立完整的业务和自主生产能力。

人员方面：公司建立独立的劳动、人事及薪酬管理体系。公司高级管理人员专职在本公司工作，并在本公司领取薪酬，且不在大股东处兼任除董事、监事以外的任何职务。

资产方面：公司与大股东产权关系明晰，公司对土地、专利技术和商标等无形资产拥有全权的控制和支配权。

机构方面：公司组织机构体系健全，内部机构独立，与控股股东完全分开，无从属关系并能保证正常经营业务工作开展。本公司设有股东会、董事会等决策和监督机构。

财务方面：本公司设有独立的财务部门，并建立了独立的会计核算体系和财务管理制度，公司拥有独立银行账户并独自申报纳税。

## 三、同业竞争情况

适用 不适用

## 四、董事和高级管理人员情况

### 1、基本情况

姓名	性别	年龄	职务	任职状态	任期起始日期	任期终止日期	期初持股数（股）	本期增持股份数量（股）	本期减持股份数量（股）	其他增减变动（股）	期末持股数（股）	股份增减变动的原因

							)	)					
陈宏	男	46	总经理	现任	2016年06月14日	2028年04月17日	20,330,398	0	0	0	20,330,398		
			董事	现任	2016年09月13日	2028年04月17日							
			董事长	现任	2023年10月25日	2028年04月17日							
陈晖	女	48	董事	现任	2013年04月25日	2028年04月17日	174,858	0	0	0	174,858		
			副董事长	现任	2020年09月29日	2028年04月17日							
陈灿	女	41	董事	现任	2023年06月26日	2028年04月17日							
刘姿萌	女	35	董事	现任	2025年04月18日	2028年04月17日							
周汨	男	48	董事	现任	2025年04月18日	2028年04月17日							
邹哲遂	男	37	董事	现任	2025年04月18日	2028年04月17日							
			董事会秘书	现任	2025年04月18日	2028年04月17日							
			职工代表监事	离任	2020年12月14日	2025年03月26日							
刘洋	男	41	职工代表董事	现任	2025年06月27日	2028年04月17日							
			职工代表监事	离任	2025年03月27日	2025年06月24日							
赵宪武	男	53	独立董事	现任	2021年05月10日	2027年05月09日							

刘昊宇	男	46	独立董事	现任	2021年09月10日	2027年09月09日						
马胜辉	男	39	独立董事	现任	2022年05月18日	2028年04月17日						
王闯	女	42	独立董事	现任	2022年05月18日	2028年04月17日						
张舟涛	男	50	财务总监	现任	2025年04月18日	2028年04月17日						
段菊香	女	69	董事	离任	2016年05月30日	2025年04月18日	142,700	0	0	0	142,700	
邓冰	男	43	董事	离任	2022年05月18日	2025年04月18日						
陈燕	女	41	董事	离任	2019年05月31日	2025年04月18日	225,000	0	0	0	225,000	
			董事会秘书	离任	2019年05月31日	2025年04月18日						
舒畅	女	54	监事	离任	2022年06月24日	2025年06月24日						
			监事会主席	离任	2022年07月04日	2025年06月24日						
王冠群	男	50	监事	离任	2022年06月24日	2025年06月24日						
张瑶	男	53	副总经理	离任	2013年04月25日	2025年04月18日	254,037	0	0	0	254,037	
张晓	男	42	副总经理	离任	2017年08月02日	2025年04月18日	189,050	0	0	0	189,050	
张博栋	男	57	副总经理	离任	2018年03月06日	2025年04月18日	56,250	0	0	0	56,250	
李锐	女	42	财务	离任	2016	2025	77,00	0	0	0	77,00	

			总监		年 08 月 22 日	年 04 月 18 日	0				0	
合计	--	--	--	--	--	--	21,44 9,293	0	0	0	21,44 9,293	--

报告期是否存在任期内董事和高级管理人员离任的情况

是 否

公司于 2025 年 3 月 21 日、2025 年 4 月 18 日召开了第六届董事会第二十八次会议、2024 年年度股东会，审议通过了《关于董事会提前换届选举第七届董事会非独立董事候选人的议案》《关于董事会提前换届选举第七届董事会独立董事候选人的议案》，提前完成第七届董事会换届选举。

公司董事、高级管理人员变动情况

适用 不适用

姓名	担任的职务	类型	日期	原因
刘姿萌	董事	被选举	2025 年 04 月 18 日	换届
周汨	董事	被选举	2025 年 04 月 18 日	换届
邹哲遂	董事、董事会秘书	被选举	2025 年 04 月 18 日	换届
刘洋	董事	被选举	2025 年 06 月 27 日	换届
张舟涛	财务总监	聘任	2025 年 04 月 18 日	换届
段菊香	董事	任期满离任	2025 年 04 月 18 日	换届
邓冰	董事	任期满离任	2025 年 04 月 18 日	换届
舒畅	监事、监事会主席	任期满离任	2025 年 06 月 24 日	换届
王冠群	监事	任期满离任	2025 年 06 月 24 日	换届
邹哲遂	监事	离任	2025 年 03 月 27 日	工作调动
张瑶	副总经理	任期满离任	2025 年 04 月 18 日	换届
张晓	副总经理	任期满离任	2025 年 04 月 18 日	换届
张博栋	副总经理	任期满离任	2025 年 04 月 18 日	换届
李锐	财务总监	任期满离任	2025 年 04 月 18 日	换届
陈燕	董事、董事会秘书	任期满离任	2025 年 04 月 18 日	换届

## 2、任职情况

公司现任董事、高级管理人员专业背景、主要工作经历以及目前在公司的主要职责

### （一）董事

#### 1、陈宏先生

陈宏，董事长兼总经理，男，中国国籍，无境外居留权，1979 年 7 月出生，博士研究生。曾任公司采购部、设备部负责人、总经理助理；2010 年至 2016 年，任公司副总经理；2016 年至今，任公司总经理；2023 年至今，任公司董事长。

#### 2、陈晖女士

陈晖，副董事长，女，中国国籍，无境外居留权，1977 年 12 月出生，研究生学历。曾任公司财务经理、采购经理、人力资源部经理、总经理助理；2010 年至 2016 年，任公司副总经理；2016 年至今，任公司董事；2020 年至今，任公司副董事长；2024 年至今，任兴疆牧歌董事长。

#### 3、陈灿女士

陈灿，董事，女，中国国籍，无境外居留权，1984 年 7 月出生，研究生学历。2006 年 9 月至 2009 年 3 月，任职于青岛中集冷藏箱制造有限公司；2012 年 11 月至 2014 年 7 月，任职于陈克明食品股份有限公司财务部；2015 年 3 月至 2024 年 9 月，任职于湖南克明食品集团有限公司；2023 年 6 月至今，任公司董事及投资负责人。

#### 4、刘姿萌女士

刘姿萌，女，中国国籍，无境外居留权，1990 年 6 月出生，博士研究生。2022 年至今任公司项目负责人。

#### 5、周汨先生

周汨，男，中国国籍，无境外居留权，1977 年 3 月出生，博士研究生，中共党员。2011 年 11 月至 2014 年 2 月任职于中国农业银行；2014 年 2 月至 2016 年 1 月任职于中国农业银行长沙芙蓉支行；2016 年 2 月至 2019 年 5 月任职于湖南省资产管理有限公司；2024 年 12 月至今任湖南省财信资产管理有限公司副总经理。

#### 6、邹哲遂先生

邹哲遂，男，中国国籍，无境外居留权，1988 年 10 月出生，本科学历，中级经济师。2011 年 7 月至 2013 年 12 月任职新疆北新路桥集团股份有限公司；2014 年 1 月至今任职于公司，2020 年 12 月至 2025 年 3 月，担任公司职工代表监事；2025 年 4 月至今，任公司董事、董事会秘书。

#### 7、刘洋先生

刘洋，男，中国国籍，无境外居留权，1984 年 1 月出生，本科学历，中级会计师、中级审计师。2009 年 3 月至 2011 年 12 月任职湖南华良集团有限公司成本主管、审计主管职务；2011 年 12 月至今在公司审计部工作，其中 2017 年 1 月至 2022 年 6 月、2025 年 3 月至 2025 年 6 月在公司担任职工代表监事，2025 年 6 月至今在公司担任职工代表董事。

#### 8、赵宪武先生

赵宪武，男，中国国籍，无境外居留权，1972 年 11 月出生，中共党员，研究生学历，正高级会计师，注册会计师、资产评估师，湖南省会计咨询专家库专家、中国注册会计师协会资深会员，湖南省科技厅、财政厅、工信厅等单位财务评审专家库专家。2012 年 7 月至 2016 年 4 月任国防科技大学投资评审中心主任，2016 年 5 月至 2018 年 2 月任泰富重装集团财务管理中心总经理，2018 年 4 月至 2020 年 2 月任湖南英特有限责任会计师事务所\湖南英特资产评估有限公司副总经理，2020 年 2 月至 2021 年 3 月任湖南省注册会计师协会\湖南省资产评估协会业务监管部副主任，2021 年 3 月至 2023 年 3 月任湖南省注册会计师协会\湖南省资产评估协会专业发展部主任、专业技委员会副主任，2023 年 3 月至 2023 年 8 月任中兴华会计师事务所湖南分所副所长、湖南涉外经济学院特聘教授，2023 年 8 月至今任湖南信息学院数智会计现代产业学院副院长，2021 年 5 月至今，任公司独立董事。

#### 9、刘昊宇先生

刘昊宇，独立董事，男，中国国籍，无境外居留权，1979 年 3 月出生，研究生学历。2001 年 7 月至 2005 年 2 月，任中国食品工业（集团）公司中外食品杂志社编辑；2005 年 2 月至今，任职中国食品科学技术学会，2014 年到今任副秘书长；2022 年至今，兼任《中国食品学报》杂志社社长，2021 年 9 月至今，任公司独立董事。

## 10、马胜辉先生

马胜辉，男，中国国籍，无境外居留权，1986年11月出生，博士研究生。2016年至2019年任职于瑞士苏黎世大学，担任高级研究员、讲师；2017年1月至12月担任英国剑桥大学访问学者；2019年9月至今任职于复旦大学管理学院，曾担任企业管理系副教授，现担任教授。长期从事企业战略管理、公司治理、组织变革等领域的教学与研究工作。2022年5月至今，任公司独立董事。

## 11、王闯女士

王闯，女，中国国籍，无境外居留权，1983年3月出生，本科学历。2010年1月至2012年10月，任正略钧策集团股份有限公司咨询顾问；2012年10月至2017年2月，任北京聚商圈网络科技有限公司咨询事业部总经理；2017年2月至2018年4月，任深圳月来悦美母婴健康管理公司总经理；2018年4月至2019年5月，任丰控集团有限公司副总裁、马镇集团文旅有限公司总经理；2019年5月至2021年2月，任南京市秦淮区天熙医疗美容门诊部总经理；2021年3月至2023年2月，任广州天盛企业管理顾问有限公司咨询顾问；2023年3月至2023年12月，任北京中才网教育科技有限公司总经理；2023年12月至今，任北京治正企业管理顾问有限公司法定代表人、总经理；2022年5月至今，任公司独立董事。

## (二) 高级管理人员

## 1、陈宏先生

公司总经理（个人简况参见本节“（一）董事”）。

## 2、邹哲遂先生

公司董事会秘书（个人简况参见本节“（一）董事”）。

## 3、张舟涛先生

张舟涛，男，中国国籍，无境外居留权，1975年12月出生，本科学历。1996年7月至1998年10月，任职上蔡县农机公司；1998年10月至2002年10月，任职上蔡尚品中密板材有限公司；2002年10月至2008年7月，任职天方药业股份有限公司；2008年7月至2009年8月，任职国美电器集团；2009年8月至2010年5月，任职河南大陆农牧技术股份有限公司；2010年5月进入陈克明食品股份有限公司工作，曾任子公司财务负责人，公司财务副总监；2025年4月至今，任公司财务总监。

控股股东、实际控制人同时担任上市公司董事长和总经理的情况

适用 不适用

在股东单位任职情况

适用 不适用

任职人员姓名	股东单位名称	在股东单位担任的职务	任期起始日期	任期终止日期	在股东单位是否领取报酬津贴
陈晖	南县中香泰食品有限公司	监事			否

陈晖	南县中辉泰食品有限公司	执行公司事务的董事, 经理			否
陈灿	南县中辉泰食品有限公司	监事			否
周汨	湖南省财信资产管理集团有限公司	副总经理			是
在股东单位任职情况的说明	无				

在其他单位任职情况

适用 不适用

任职人员姓名	其他单位名称	在其他单位担任的职务	任期起始日期	任期终止日期	在其他单位是否领取报酬津贴
陈宏	湖南梦慧眷企业管理咨询有限公司	执行公司事务的董事, 经理			否
陈宏	湖南思民牧业有限公司	执行公司事务的董事, 经理			否
陈宏	南县融汇食品有限公司	执行公司事务的董事, 经理			否
陈晖	南县洞庭仙湖食品有限公司	执行董事, 经理			否
陈灿	湖南贤德利豆制品食品有限公司	执行董事, 经理			否
周汨	湖南凯美特气体股份有限公司	董事			否
赵宪武	华天酒店集团股份有限公司	独立董事			是
赵宪武	唐人神集团股份有限公司	独立董事			是
赵宪武	长沙水业集团有限公司	外部董事			是
赵宪武	湖南信息学院管理学院	副院长			是
刘昊宇	中国食品科学技术学会	副秘书长			是
刘昊宇	《中国食品学报》杂志社	社长			否
刘昊宇	浙江庞度环保科技股份有限公司	独立董事			是
马胜辉	复旦大学管理学院	教授			是
马胜辉	芜湖福赛科技股份有限公司	独立董事			是
马胜辉	无锡雪浪环境科技股份有限公司	独立董事			是
王闯	北京治正企业管理顾问有限公司	执行董事, 经理, 财务负责人			否
王闯	唐山企大企业管理咨询有限公司	监事			否
在其他单位任职情况的说明	无				

公司现任及报告期内离任董事和高级管理人员近三年证券监管机构处罚的情况

适用 不适用

### 3、董事、高级管理人员薪酬情况

董事、高级管理人员薪酬的决策程序、确定依据、实际支付情况

决策程序：公司董事及高级管理人员薪酬由董事会薪酬与考核委员会提出，经董事会审议通过后，提交股东会审议批准，依据公司经审议通过的《董事、高级管理人员薪酬管理制度》进行发放。

确定依据：按董事、高级管理人员在公司任职的职务，根据公司现行的薪酬制度、公司实际经营业绩、个人绩效、履职情况和责任目标完成情况等综合进行绩效考核，将考核结果作为确定报酬的依据。

实际支付情况：公司已按期发放董事及高级管理人员薪酬。

公司报告期内董事和高级管理人员薪酬情况

单位：万元

姓名	性别	年龄	职务	任职状态	从公司获得的税前报酬总额	是否在公司关联方获取报酬
陈宏	男	46	董事长、总经理	现任	128.27	否
陈晖	女	48	副董事长	现任	65	否
陈灿	女	41	董事	现任	35.1	否
刘姿萌	女	35	董事	现任	21.4	否
周汨	男	48	董事	现任	0	是
邹哲遂	男	37	董事、董事会秘书	现任	34.22	否
刘洋	男	41	职工代表董事	现任	15.44	否
赵宪武	男	53	独立董事	现任	10	否
刘昊宇	男	46	独立董事	现任	10	否
马胜辉	男	39	独立董事	现任	10	否
王闯	女	42	独立董事	现任	10	否
张舟涛	男	50	财务总监	现任	20.99	否
段菊香	女	69	董事	离任	10.83	否
邓冰	男	43	董事	离任	0	是
陈燕	女	41	董事、董事会秘书	离任	8.69	否
舒畅	女	54	监事、监事会主席	离任	3.57	否
王冠群	男	50	监事	离任	3	否
张瑶	男	53	副总经理	离任	22.42	否
张晓	男	42	副总经理	离任	11.84	否
张博栋	男	57	副总经理	离任	10.01	否
李锐	女	42	财务总监	离任	12.3	否
合计	--	--	--	--	443.08	--

报告期末全体董事和高级管理人员实际获得薪酬的考核依据	董事、高级管理人员的薪酬根据《董事、高级管理人员薪酬管理制度》等公司具体规章制度、公司薪酬体系及绩效考核体系确定。
报告期末全体董事和高级管理人员实际获得薪酬的考核完成情况	已完成
报告期末全体董事和高级管理人员实际获得薪酬的递延支付安排	部分董事绩效薪酬已按照《董事、高级管理人员薪酬管理制度》及任期实际考核结果进行递延支付安排。
报告期末全体董事和高级管理人员实际获得薪酬的止付追索情况	不适用

其他情况说明

适用 不适用

1、公司于 2024 年 10 月 28 日、2024 年 11 月 13 日，组织召开第六届董事会第二十四次会议和 2024 年第五次临时股东大会，审议通过了《关于调整董监高薪酬管理制度及薪酬方案的议案》，按照责、权、利对等原则，参考公司所处同行业、同规模上市公司董事的薪酬水平，结合公司实际经营情况与未来的经营目标，对公司董事长、副董事长的薪酬标准进行了调整。

2、邹哲遂先生工作岗位调整且增加工作量，薪酬水平较 2024 年有所上升。

## 五、报告期内董事履行职责的情况

### 1、董事出席董事会及股东大会的情况

董事出席董事会及股东大会的情况							
董事姓名	本报告期应参加董事会次数	现场出席董事会次数	以通讯方式参加董事会次数	委托出席董事会次数	缺席董事会次数	是否连续两次未亲自参加董事会会议	出席股东大会次数
陈宏	10	1	9	0	0	否	5
陈晖	10	6	4	0	0	否	5
陈灿	10	4	6	0	0	否	5
刘姿萌	6	1	5	0	0	否	2
周汨	6	1	5	0	0	否	2
邹哲遂	6	5	1	0	0	否	2
刘洋	3	3	0	0	0	否	1
赵宪武	10	2	8	0	0	否	5
刘昊宇	10	0	10	0	0	否	5
马胜辉	10	1	9	0	0	否	5
王闯	10	1	9	0	0	否	5
段菊香	4	0	4	0	0	否	3
邓冰	4	0	4	0	0	否	3
陈燕	4	3	1	0	0	否	3

连续两次未亲自出席董事会的说明

无

### 2、董事对公司有关事项提出异议的情况

董事对公司有关事项是否提出异议

是 否

报告期内董事对公司有关事项未提出异议。

### 3、董事履行职责的其他说明

董事对公司有关建议是否被采纳

是 否

董事对公司有关建议被采纳或未被采纳的说明

报告期内，公司董事根据《公司法》《证券法》《深圳证券交易所上市公司自律监管指引第 1 号——主板上市公司规范运作》《上市公司独立董事管理办法》等有关法律、法规及规范性文件及《公司章程》的规定和要求，诚信、勤勉、尽

责、忠实地履行职责，积极出席相关会议，认真审议各项议案，客观的发表自己的看法及观点。同时，董事利用参加董事会和股东会的机会，结合各自在食品、审计、投资等方面的专长，就公司产能布局、行业发展、人员选聘、内部风险控制及财务管理等事项提出了建议或意见，公司结合自身实际情况予以采纳。

## 六、董事会下设专门委员会在报告期内的情况

委员会名称	成员情况	召开会议次数	召开日期	会议内容	提出的重要意见和建议	其他履行职责的情况	异议事项具体情况（如有）
审计委员会	赵宪武、马胜辉、陈晖	5	2025年03月11日	《公司2024年年度财务报表》《关于公司2024年度财务决算报告及2025年度财务预算报告的议案》 《关于公司2024年度内部控制自我评价报告的议案》《关于公司拟续聘会计师事务所的议案》《关于2024年年度募集资金存放与使用情况的专项报告的议案》 《审计部2025年年度审计计划》	重点关注固定资产折旧方法、折旧年限及残值率确定的合理性，以及折旧计提的充分性；持续核查在建工程建设进度、资本化支出及达到预定可使用状态后的转固情况，防范资产核算风险。		
			2025年04月18日	《关于提名公司财务总监的议案》 《关于提名公司审计部负责人的议案》	审计委员会成员就负责人资格进行了审查，一致通过相关议案。		
			2025年04月22日	《公司2025年一季度财务报表》 《审计部一季度工作汇报》	公司的流动负债远高于流动资产，需要警惕现金流风险。		
			2025年08月18日	《公司2025年半年度财务报表》 《审计部半年度工作计划和报告》 《关于注销	公司管理费用增加的合理性；重点持续关注营收下降的态势，以及应对举措的效		

				2024 年部分股票期权的议案》	果情况。		
			2025 年 10 月 23 日	《公司 2025 年三季度财务报表》 《审计部半年度工作计划和报告》	公司需持续密切关注挂面业务营收和利润同时下降的趋势，复盘所采取措施的有效性，进一步采取扭转对策；持续关注公司投资项目情况。		
薪酬与考核委员会	马胜辉、刘昊宇、陈宏	7	2025 年 01 月 10 日	《关于公司董事长、副董事长薪酬考核标准制定的背景及建议》	薪酬与考核委员会委员就董事长及副董事长薪酬考核标准进行沟通交流		
			2025 年 01 月 17 日	《公司董事长、副董事长薪酬考核方案》	薪酬与考核委员会委员就董事长及副董事长薪酬考核方案进行沟通交流		
			2025 年 03 月 11 日	《关于 2024 年非独立董事、高级管理人员薪酬确定的议案》《关于 2025 年度董事薪酬的议案》《关于 2025 年度高级管理人员薪酬的议案》《陈克明食品股份有限公司董事长&副董事长 2025 年薪酬考核方案》	薪酬与考核委员会就董事及高管薪酬、薪酬方案进行了审查，一致通过该议案。		
			2025 年 04 月 23 日	《关于调整 2024 年股票期权激励计划行权价格的议案》	薪酬与考核委员会就股权激励相关事项进行了审查，一致通过该议案。		
			2025 年 05 月 30 日	《关于调整 2024 年股票	薪酬与考核委员会就股		

				期权激励计划业绩考核指标的议案》	权激励相关事项进行了审查,一致通过该议案。		
			2025年08月18日	《关于注销2024年部分股票期权的议案》 《2025年董事&高管薪酬计划及半年度执行情况》	薪酬与考核委员会就股权激励相关事项及董事、高管薪酬情况进行了审查,一致通过该议案。		
			2025年10月23日	《2025年董事&高管薪酬及三季度绩效执行情况》	薪酬与考核委员会就董事、高管薪酬情况进行了审查,一致通过该议案。		
提名委员会	王闯、刘昊宇、陈宏	3	2025年03月11日	《关于提名第七届董事会非独立董事候选人的议案》《关于提名第七届董事会独立董事候选人的议案》	提名委员会就候选人资格进行了审查,一致通过相关议案。		
			2025年03月31日	《关于提名第七届董事会非独立董事候选人的议案》	提名委员会就候选人资格进行了审查,一致通过相关议案。		
			2025年04月18日	《关于聘任公司总经理的议案》 《关于提名公司董事会秘书的议案》	提名委员会就候选人资格进行了审查,一致通过相关议案。		

## 七、审计委员会工作情况

审计委员会在报告期内的监督活动中发现公司是否存在风险

是 否

审计委员会对报告期内的监督事项无异议。

## 八、公司员工情况

### 1、员工数量、专业构成及教育程度

报告期末母公司在职员工的数量（人）	572
报告期末主要子公司在职员工的数量（人）	4,168
报告期末在职员工的数量合计（人）	4,740
当期领取薪酬员工总人数（人）	4,740
母公司及主要子公司需承担费用的离退休职工人数（人）	0
<b>专业构成</b>	
专业构成类别	专业构成人数（人）
生产人员	3,140
销售人员	562
技术人员	337
财务人员	130
行政人员	571
合计	4,740
<b>教育程度</b>	
教育程度类别	数量（人）
本科及以上学历	915
大专	887
大专及以下	2,938
合计	4,740

### 2、薪酬政策

“奉献健康食品，创享幸福生活”，是引领克明三十余年不断攀升前进的使命。因此公司一直致力于为每一位克明人提供具有行业竞争力的薪酬福利，以保障其获得良好的生活质量，激励员工同公司一起达成发展目标，实现人生理想。

（1）公平、合理、具有竞争力的薪酬结合公平、合理、具有市场竞争力的薪酬支付策略，公司建立了适用于不同类型的“岗位薪酬制”/“计件薪酬制”混合制双工资支付模式，并每两年持续开展内外部薪酬调查，保持与市场薪酬水平接轨，充分保障绩优员工的薪酬水平具有市场竞争力。

（2）赋予额外价值，发掘潜能多元化激励体系包含健全的绩效考核激励、项目奖金激励、晋升加薪激励，技能补助激励及其他一次性奖金与公费培训、评优表彰、补贴等。

（3）完善的社会保险与公积金保障公司根据各地区政策法规缴纳“五险一金”，员工享受国家规定的产假、陪产假、工伤假等带薪假日及相关待遇，购房可公积金贷款。

（4）兼顾不同员工需求的贴心福利除带薪年假等国家法定福利外，公司内部福利完善，可兼顾不同员工需求：免费住宿、食堂三餐、年度健康体检、节日福利、生日福利、托儿所及节日团体活动、亲子活动等不定期举办的工会福利等。

(5) 生活与工作和谐共享公司内体育设施齐备，建有高规格室内运动馆两处，可满足篮球、羽毛球、乒乓球、台球、网球等各类球类运动及跑步、拳击、组合器械训练等常规运动，员工可根据个人所需开展各项运动项目，生活工作两不误。

(6) 健康舒适的工作环境办公环境整洁、优美，均配备高标准产业园区，食品级无尘厂房，绿化与生活配套设施齐全，出勤便捷。

### 3、培训计划

培训中心根据公司三年战略规划及年度目标，围绕专业能力、管理能力、通用能力三大板块，覆盖产品、销售、供应链、职能四大系统开展培训工作：

(1) 专业序列人才培养：根据任职资格管理能力，核心围绕产品序列、销售序列、供应链序列人员进行培养，提升员工的专业能力；

(2) 管理能力培训：针对公司中基层管理人员，以集中培训、读书会等形式组织培训学习，提升管理能力同时创造沟通交流平台；

(3) 通用能力培训：新员工培训-针对新员工实时组织线上学习、每月组织新员工座谈会、新员工述职会；针对公司全体员工，每6月组织一场公开课，提升员工基础职业技能。

### 4、劳务外包情况

适用 不适用

劳务外包的工时总数（小时）	480,050
劳务外包支付的报酬总额（元）	6,947,357.18

## 九、公司利润分配及资本公积金转增股本情况

报告期内利润分配政策，特别是现金分红政策的制定、执行或调整情况

适用 不适用

公司严格按照《公司章程》和《公司未来三年（2025年-2027年）股东回报规划》的相关要求进行利润分配。

现金分红政策的专项说明	
是否符合公司章程的规定或股东会决议的要求：	是
分红标准和比例是否明确和清晰：	是
相关的决策程序和机制是否完备：	是
独立董事是否履职尽责并发挥了应有的作用：	是
公司未进行现金分红的，应当披露具体原因，以及下一步	不适用

为增强投资者回报水平拟采取的举措：	
中小股东是否有充分表达意见和诉求的机会，其合法权益是否得到了充分保护：	是
现金分红政策进行调整或变更的，条件及程序是否合规、透明：	是

公司报告期内盈利且母公司可供股东分配利润为正但未提出现金红利分配预案

适用 不适用

本报告期利润分配及资本公积金转增股本情况

适用 不适用

每 10 股送红股数（股）	0
每 10 股派息数（元）（含税）	1.5
分配预案的股本基数（股）	303,728,695
现金分红金额（元）（含税）	45,559,304.25
以其他方式（如回购股份）现金分红金额（元）	140,680,688.86
现金分红总额（含其他方式）（元）	186,239,993.11
可分配利润（元）	363,778,234.36
现金分红总额（含其他方式）占利润分配总额的比例	100%
本次现金分红情况	
其他	
利润分配或资本公积金转增预案的详细情况说明	
以未来实施分配方案时股权登记日的总股本扣除回购专户上已回购股份数量为基数，向全体股东每 10 股派发现金股利人民币 1.5 元（含税），不送红股，不以资本公积转增股本。根据《中华人民共和国公司法》等相关规定，公司已回购的股份不享有本次利润分配的权利。以现有总股本扣减回购专户股份数量为基数，合计拟派发现金红利 45,559,304.25 元。如在未来实施权益分派的股权登记日前因股份回购等原因导致公司总股本发生变动的，公司按照每股分配比例不变的原则，相应调整分配总额。	

## 十、公司股权激励计划、员工持股计划或其他员工激励措施的实施情况

适用 不适用

### 1、股权激励

1、2025 年 4 月 28 日，公司召开第七届董事会第二次会议和第六届监事会第二十七次会议，审议通过了《关于调整 2024 年股票期权激励计划行权价格的议案》。因在本激励计划草案公告日至激励对象完成股票期权行权期间，公司有资本公积金转增股本、派送股票红利、股票拆细、缩股或配股等事项，所以股票期权行权价格将做相应的调整。2024 年股票期权激励计划行权价格由 7.23 元/份调整为 6.93 元/份。

2、2025 年 6 月 6 日，公司召开第七届董事会第三次会议、第六届监事会第二十八次会议，审议通过了《关于调整 2024 年股票期权激励计划业绩考核指标的议案》，同意调整 2024 年股票期权激励计划业绩考核指标，并修订《2024 年股票期权激励计划》及摘要、《考核管理办法》相应条款。

3、2025年8月28日，公司召开第七届董事会第四次会议，审议通过了《关于注销2024年部分股票期权的议案》，根据《2024年股票期权激励计划（草案）（2025年修订稿）》的相关规定，公司决定注销6位已离职激励对象的全部股票期权20.00万份，及全体激励对象第一个行权期已授予但未满足行权条件的股票期权485.00万份。本次注销完成后，2024年股票期权激励计划剩余股票期权数量为1,455.00万份。

4、2025年9月4日，公司披露了《关于部分股票期权注销完成的公告》，经中国证券登记结算有限公司深圳分公司审核确认，公司已完成注销所有激励对象所持有的第一个行权期已获授的股票期权及6名已离职激励对象的全部股票期权，共计注销股票期权505.00万份。

公司董事、高级管理人员获得的股权激励情况

适用 不适用

高级管理人员的考评机制及激励情况

公司董事会设立了薪酬与考核委员会，公司高级管理人员直接对董事会负责，接受董事会的考核。根据公司现行的薪酬制度、公司实际经营业绩、个人绩效、履职情况和责任目标完成情况等综合进行绩效考核，将考核结果作为确定报酬的依据。公司不断研究改进高级管理人员的绩效评价标准、程序和相关激励与约束机制，高级管理人员的聘任严格按照有关法律法规、《公司章程》和公司董事会专门委员会工作细则的规定进行，使公司高级管理人员的聘任、考评和激励标准化、程序化、制度化。目前公司高级管理人员的激励主要为薪酬激励、股权激励和创造充分施展才华的平台相结合方法，公司未来还将构建多层次的综合激励体系，以有效调动管理人员的积极性，吸引和稳定优秀管理、技术人才。

## 2、员工持股计划的实施情况

适用 不适用

## 3、其他员工激励措施

适用 不适用

# 十一、报告期内的内部控制制度建设及实施情况

## 1、内部控制建设及实施情况

根据公司财务报告内部控制重大缺陷的认定情况，于内部控制评价报告基准日，2025年度不存在财务报告内部控制重大缺陷，董事会认为，2025年度公司现有内部控制制度基本健全，公司结合实际经营管理情况和风险因素，针对所有重要事项建立了健全、合理的内部控制制度，形成了较为规范的管理体系。在所有重大方面得到了有效执行，能够预防和及时发现、纠正公司运营过程中可能出现的重要错误和舞弊，保护公司资产的安全和完整，保证会计记录和会计信息的真实性、准确性和及时性，在完整性、合理性及有效性方面不存在重大缺陷，为适应行业竞争格局的演变、业务领域

的拓展以及经营规模的变化，公司需不断优化和完善内控体系，以满足未来经营发展的需求，确保公司稳健、高效地实现可持续发展。

根据公司非财务报告内部控制重大缺陷认定情况，于内部控制评价报告基准日，公司未发现非财务报告内部控制重大缺陷。

自内部控制评价报告基准日至内部控制评价报告发出日之间未发生影响内部控制有效性评价结论的因素。

## 2、报告期内发现的内部控制重大缺陷的具体情况

是 否

## 十二、公司报告期内对子公司的管理控制情况

公司名称	整合计划	整合进展	整合中遇到的问题	已采取的解决措施	解决进展	后续解决计划
不适用	不适用	不适用	不适用	不适用	不适用	不适用

对子公司的管理控制存在异常

是 否

## 十三、内部控制评价报告或内部控制审计报告

### 1、内控评价报告

内部控制评价报告全文披露日期	2026 年 04 月 29 日	
内部控制评价报告全文披露索引	巨潮资讯网(www.cninfo.com.cn)《陈克明食品股份有限公司 2025 年年度内部控制评价报告》	
纳入评价范围单位资产总额占公司合并财务报表资产总额的比例		100.00%
纳入评价范围单位营业收入占公司合并财务报表营业收入的比例		100.00%
缺陷认定标准		
类别	财务报告	非财务报告
定性标准	<p>1、重大缺陷：（1）对财务基础数据的真实性造成严重的负面影响，并导致财务报告完全无法反映业务的实际情况；（2）提交到监管机构及政府部门的财务报告完全达不到要求，并遭到较为严厉处罚；（3）公司董事和高级管理人员的舞弊行为；（4）公司更正已公布的出现重大差错的财务报告；（5）注册会计师发现的却未被公司内部控制识别的当期财务报告中的重大错报；（6）审计与监督委员会和内部审计部门对公司的对外财务报告和财务报告内部控制监督无效。</p> <p>2、重要缺陷：（1）未依照公认会计准则选择和应用会计政策；（2）未建</p>	<p>非财务报告缺陷认定主要以缺陷对业务流程有效性的影响程度、发生的可能性作判定。如果缺陷发生的可能性较小，会降低工作效率或效果、或加大效果的不确定性、或使之偏离预期目标为一般缺陷；如果缺陷发生的可能性较高，会显著降低工作效率或效果、或显著加大效果的不确定性、或使之显著偏离预期目标为重要缺陷；如果缺陷发生的可能性高，会严重降低工作效率或效果、或严重加大效果的不确定性、或使之严重偏离预期目标为重大缺陷。</p>

	立反舞弊程序和控制措施；（3）对于非常规或特殊交易的账务处理没有建立相应的控制机制或没有实施且没有相应的补充性控制；（4）对于期末财务报告过程的控制存在一项或多项缺陷且不能合理保证编制的财务报表达到真实、完整的目标。 3、一般缺陷：是指除上述重大缺陷、重要缺陷之外的其他控制缺陷。	
定量标准	财务报告内部控制缺陷的定量标准以上年度经审计财务报告营业收入、资产总额作为衡量指标。内部控制缺陷可能导致或导致的损失与资产管理相关的，以资产总额指标衡量。一般缺陷：错报金额<资产总额 0.5%；重要缺陷：资产总额 0.5%≤错报金额<资产总额 1%；重大缺陷：错报金额≥资产总额 1%。内部控制缺陷可能导致或导致的错报项目与利润表相关的，以营业收入指标衡量。一般缺陷：错报金额<营业收入 0.5%；重要缺陷：营业收入 0.5%≤错报金额<营业收入 1%；重大缺陷：错报金额≥营业收入 1%。	重大缺陷：损失金额≥1000 万元； 重要缺陷：500 万元≤损失金额<1000 万元； 一般缺陷：损失金额<500 万元。
财务报告重大缺陷数量（个）		0
非财务报告重大缺陷数量（个）		0
财务报告重要缺陷数量（个）		0
非财务报告重要缺陷数量（个）		0

## 2、内部控制审计报告

适用 不适用

内部控制审计报告中的审议意见段	
我们认为，克明食品公司于 2025 年 12 月 31 日按照《企业内部控制基本规范》和相关规定在所有重大方面保持了有效的财务报告内部控制。	
内控审计报告披露情况	披露
内部控制审计报告全文披露日期	2026 年 04 月 29 日
内部控制审计报告全文披露索引	巨潮资讯网（ <a href="http://www.cninfo.com.cn/">http://www.cninfo.com.cn/</a> ）
内控审计报告意见类型	标准无保留意见
非财务报告是否存在重大缺陷	否

会计师事务所是否出具非标准意见的内部控制审计报告

是 否

会计师事务所出具的内部控制审计报告与董事会的自我评价报告意见是否一致

是 否

报告期或上年度是否被出具内部控制非标准审计意见

是 否

## 十四、上市公司治理专项行动自查问题整改情况

公司不存在需要整改的问题。

## 十五、环境信息披露情况

上市公司及其主要子公司是否纳入环境信息依法披露企业名单

是 否

纳入环境信息依法披露企业名单中的企业数量（家）		1
序号	企业名称	环境信息依法披露报告的查询索引
1	阿克苏市宏盛牧业有限责任公司	<a href="https://sthjt.xinjiang.gov.cn/xjepd/zhywczdwry/202506/cb116e9d2c82428aaa52061700ced93a.shtml">https://sthjt.xinjiang.gov.cn/xjepd/zhywczdwry/202506/cb116e9d2c82428aaa52061700ced93a.shtml</a>

## 十六、社会责任情况

### （一）公司治理方面

良好的公司治理是企业实现可持续发展的内在动力。公司严格按照《公司法》和国家相关法律、法规、规章的要求，建立现代企业制度，规范公司运作。报告期内，公司进一步规范系统科学的治理体系，确保公司生产经营等各项业务活动的健康运行，实现了公司的可持续健康发展。报告期内，公司严格按照《公司章程》《股东会议事规则》的规定和要求，规范股东会的召集、召开、表决程序，通过合法有效的方式，让更多的股东能够参加股东会，确保股东对公司重大事项的知情权、参与权和表决权；认真履行信息披露义务，秉持公平、公正、公开的原则对待全体投资者。公司充分尊重和维护其他相关利益者的合法权益，积极与各方合作，加强沟通与交流，实现股东、员工、上下游合作者、社会等各方力量的均衡，推动公司持续、稳定、健康发展。公司重视研发及生产营养、健康、美味的优质产品，严格把控产品质量，注重产品安全，保护消费者利益。

### （二）关爱员工方面

员工是企业发展的根本，公司严格落实“以人为本”的管理理念，高度重视安全生产工作，切实维护员工权益。公司通过建立人才培养和发展机制，完善员工职业发展路径，不断提高员工的技能和知识。同时开展各类文体活动，发放各种福利，提高员工生活质量，营造安全、健康、美好的生活环境。

为丰富职工业余生活，倡导健康生活理念，2025年，公司先后开展了事业部年会、三八节女职工慰问、生产一线岗位技能比武、夏送清凉、眼睛和口腔义诊等活动。

## 十七、巩固拓展脱贫攻坚成果、乡村振兴的情况

新疆牧歌不断探索和实施扶贫工作，多年来，新疆牧歌积极响应中央产业扶贫、精准扶贫的号召，向猪场周边村民免费提供有机肥，吸纳工厂周边贫困户到养殖场内工作，有效助力了脱贫攻坚工作，切实提高了村民收入，巩固了脱贫

攻坚成果。同时，兴疆牧歌积极参与开展新农村文化建设、教育事业、关爱留守儿童等各项公益事业活动，持续投入扶贫资金。

## 第五节 重要事项

### 一、承诺事项履行情况

#### 1、公司实际控制人、股东、关联方、收购人以及公司等承诺相关方在报告期内履行完毕及截至报告期末尚未履行完毕的承诺事项

适用 不适用

承诺事由	承诺方	承诺类型	承诺内容	承诺时间	承诺期限	履行情况
首次公开发行或再融资时所作承诺	段菊香、陈宏	股份限售承诺	<p>特定发行对象段菊香、陈宏承诺：（1）本次发行结束日起三十六个月内不转让其认购的本次发行的股票。若中国证监会、深圳证券交易所等关于免于发出要约中收购方应承诺限售期的相关法律、法规、规范性文件在本次发行完成前调整的，则上述限售期应相应调整。</p> <p>（2）自本次非公开发行结束之日起至本次认购的股份解禁之日止，发行对象就其所认购的公司本次非公开发行的股票，由于公司送股、资本公积转增股本原因增持的公司股份，亦应遵守上述限售安排。</p> <p>（3）如相关法律、法规和规范性文件对限售期要求有变更的，则发行对象本次认购股份的限售期根据变更后的法律、法规</p>	2022年06月09日	自本次非公开发行结束之日起至本次认购的股份解禁之日止。	正常履行

			和规范性文件要求的下限相应进行调整。			
	陈克明食品股份有限公司	其他承诺	公司不存在向发行对象作出保底保收益或变相保底保收益承诺的情形。	2022年06月09日	自本次非公开发行结束之日起至本次认购的股份解禁之日止。	正常履行
	陈克明、陈克忠、段菊香、陈晖、陈宏、邓冰、陈燕、赵宪武、刘昊宇、马胜辉、王闯、张瑶、张晓、杨波、张博栋、李锐、谭宇红	其他承诺	公司董事及高级管理人员对本次非公开发行 A 股股票摊薄即期回报采取填补措施事宜作出以下承诺：1. 本人承诺不无偿或以不公平条件向其他单位或者个人输送利益，也不采用其他方式损害公司利益。2. 本人承诺对本人的职务消费行为进行约束。3. 本人承诺不动用公司资产从事与本人履行职责无关的投资、消费活动。4. 本人承诺支持由董事会或董事会薪酬与考核委员会制定的薪酬制度与公司填补回报措施的执行情况相挂钩。5. 公司未来如有制定股权激励计划的，本人承诺支持公司股权激励的行权条件与公司填补回报措施的执行情况相挂钩。6. 自本承诺出具日至公司本次发行实施完毕前，若中国证监会、深圳证券交易所等监管机构作出关于填补回报措施及其	2022年06月09日	自本次非公开发行结束之日起至本次认购的股份解禁之日止。	正常履行

			承诺的其他新监管规定的，且上述承诺不能满足该等规定时，本人承诺届时将按照最新规定出具补充承诺。7. 作为填补回报措施相关责任主体之一，若违反上述承诺或拒不履行上述承诺，本人同意中国证监会和深圳证券交易所等证券监管机构按照其制定或发布的有关规定、规则，对本人作出相关处罚或采取相关管理措施。			
	湖南克明食品集团有限公司	其他承诺	公司控股股东湖南克明食品集团有限公司对本次非公开发行 A 股股票摊薄即期回报采取填补措施事宜作出以下承诺：1. 本公司不越权干预公司经营管理活动，不侵占公司利益。2. 自本承诺出具日至公司本次发行实施完毕前，若中国证监会、深圳证券交易所等监管机构作出关于填补回报措施及其他新监管规定的，且上述承诺不能满足该等规定时，本公司承诺届时将按照最新规定出具补充承诺。3. 作为填补回报措施相关责任主体之一，本公司承诺切实履行	2022 年 06 月 09 日	自本次非公开发行结束之日起至本次认购的股份解禁之日止。	正常履行

			<p>公司制定的有关填补即期回报的相关措施以及本公司对此作出的任何有关填补即期回报措施的承诺，若违反该等承诺并给公司或者投资者造成损失的，本公司愿意接受相关行政处罚或监管措施，愿意依法承担对公司或者投资者的赔偿责任。</p>			
陈克明	其他承诺	<p>公司实际控制人陈克明对本次非公开发行 A 股股票摊薄即期回报采取填补措施事宜作出以下承诺：1. 本人不越权干预公司经营管理活动，不侵占公司利益。2. 自本承诺出具日至公司本次发行实施完毕前，若中国证监会、深圳证券交易所等监管机构作出关于填补回报措施及其他新监管规定的，且上述承诺不能满足该等规定时，本人承诺届时将按照最新规定出具补充承诺。3. 作为填补回报措施相关责任主体之一，本人承诺切实履行公司制定的有关填补即期回报的相关措施以及本人对此作出的任何有关填补即期回报措施的承诺，若</p>	2022 年 06 月 09 日	自本次非公开发行结束之日起至本次认购的股份解禁之日止。	正常履行	

			违反该等承诺并给公司或者投资者造成损失的，本人愿意接受相关行政处罚或监管措施，愿意依法承担对公司或者投资者的赔偿责任。			
段菊香		关于同业竞争、关联交易、资金占用方面的承诺	1. 本人目前没有直接或间接地从事任何与陈克明食品股份有限公司业务构成重大不利影响同业竞争的业务；将来不以任何方式从事，包括与他人合作直接或间接从事与发行人及其子公司相同、类似或在任何方面构成重大不利影响同业竞争的业务；将尽一切可能之努力使本人不从事与发行人及其子公司相同、类似或在任何方面构成重大不利影响同业竞争的业务；不投资控股或参股于业务与发行人及其子公司相同、类似或在任何方面构成重大不利影响同业竞争的公司、企业或其他机构、组织；不向其他业务与发行人及其子公司相同、类似或在任何方面构成重大不利影响同业竞争的公司、企业或其他机构、组织或个人提供专有技术或提供销售管道、客	2023 年 04 月 19 日	自本次非公开发行结束之日起至本次认购的股份解禁之日止。	正常履行

			<p>户信息等商业机密。2. 本人承诺消除本人及本人控制的湖南赤松亭农牧有限公司同发行人的同业竞争，并采取但不限于以下方式在未来 5 年内予以解决：（1）将赤松亭的全部股权转让给发行人，并尽最大努力促使在公平合理的基础上确定有关交易的价格；或将赤松亭的全部股权转让给与发行人无关联关系的第三方；（2）将赤松亭同发行人存在同业竞争的业务相关的所有经营性资产出售给发行人或与发行人无关联关系的第三方，赤松亭及本人控制的其他公司将不从事该业务，赤松亭将在交易完成后相应修改经营范围和业务范围；（3）其他能够解除赤松亭或本人控制的其他企业与发行人之间同业竞争的方式。3. 若因任何原因出现本人、本人近亲属及/或被限制企业直接或间接从事与发行人重大不利影响同业竞争的业务的情形，本人承诺将采取以下方式予以解决：</p> <p>（1）在发生</p>			
--	--	--	--	--	--	--

			<p>该事项 5 年内优先由发行人承办该业务，本人、本人近亲属及/或被限制企业将不从事该业务；在发行人提出要求时出让本人及/或本人近亲属直接或间接持有的被限制企业的全部权益，承诺在同等条件下给予发行人对该等权益的优先购买权，并将尽最大努力促使在公平合理及与独立第三者进行正常商业交易的基础上确定有关交易的价格；</p> <p>(2) 在发生该事项 5 年内，通过出售给发行人或其他关联方促使本人、本人近亲属及/或被限制企业及时转让或终止上述业务。</p> <p>4. 如本人发现任何与发行人主营业务构成或可能构成重大不利影响同业竞争的新业务机会，则本人将立即书面通知发行人，并尽力促使该业务机会按合理和公平的条款和条件首先提供予发行人。</p> <p>5. 本人承诺不利用在发行人的实际控制人地位，损害发行人及其他中小股东的利益。</p> <p>6. 本人愿意就因违反上述承诺而给发行人</p>			
--	--	--	---	--	--	--

			造成的全部经济损失承担个别及连带的赔偿责任。			
	陈宏	关于同业竞争、关联交易、资金占用方面的承诺	<p>1. 本人目前没有直接或间接地从事任何与陈克明食品股份有限公司业务构成重大不利影响同业竞争的业务；将来不以任何方式从事，包括与他人合作直接或间接从事与发行人及其子公司相同、类似或在任何方面构成重大不利影响同业竞争的业务；将尽一切可能之努力使本人不从事与发行人及其子公司相同、类似或在任何方面构成重大不利影响同业竞争的业务；不投资控股或参股于业务与发行人及其子公司相同、类似或在任何方面构成重大不利影响同业竞争的公司、企业或其他机构、组织；不向其他业务与发行人及其子公司相同、类似或在任何方面构成重大不利影响同业竞争的公司、企业或其他机构、组织或个人提供专有技术或提供销售管道、客户信息等商业机密。2. 若因任何原因出现本人、本人近亲属及/或被限制企业直接</p>	2023 年 03 月 20 日	自本次非公开发行结束之日起至本次认购的股份解禁之日止。	正常履行

			<p>或间接从事与发行人重大不利影响同业竞争的业务的业务的情形，本人承诺将采取以下方式予以解决：</p> <p>（1）优先由发行人承办该业务，本人、本人近亲属及/或被限制企业将不从事该业务；在发行人提出要求时出让本人及/或本人近亲属直接或间接持有的被限制企业的全部权益，承诺在同等条件下给予发行人对该等权益的优先购买权，并将尽最大努力促使在公平合理及与独立第三者进行正常商业交易的基础上确定有关交易的价格；</p> <p>（2）促使本人、本人近亲属及/或被限制企业及时转让或终止上述业务。</p> <p>3. 如本人发现任何与发行人主营业务构成或可能构成重大不利影响同业竞争的新业务机会，则本人将立即书面通知发行人，并尽力促使该业务机会按合理和公平的条款和条件首先提供予发行人。</p> <p>4. 本人承诺不利用在发行人的实际控制人地位，损害发行人及其他中小股东的利益。</p>			
--	--	--	--	--	--	--

			5. 本人愿意就因违反上述承诺而给发行人造成的全部经济损失承担个别及连带的赔偿责任。			
股权激励承诺	陈克明食品股份有限公司	其他承诺	公司承诺不为激励对象获授的股票期权行权提供贷款、贷款担保以及其他任何形式的财务资助。	2024 年 04 月 26 日	自承诺日到股权激励计划实施完成止。	正常履行
其他对公司中小股东所作承诺	湖南克明食品集团有限公司	关于同业竞争、关联交易、资金占用方面的承诺	“本公司及其控制的其他企业目前没有直接或间接地从事任何与克明面业股份有限公司业务相同或类似的经营活 动；将来不以任何方式从事，包括与他人合作直接或间接从事与发行人及其子公司相同、类似或在任何方面构成竞争的业务；将尽一切可能之努力使本公司其他关联企业不从事与发行人及其子公司相同、类似或在任何方面构成竞争的业务；不投资控股或参股于业务与发行人及其子公司相同、类似或在任何方面构成竞争的公司、企业或其他机构、组织；不向其他业务与发行人及其子公司相同、类似或在任何方面构成竞争的公司、企业或其他机构、组织或个人提供专有技术或提供销售	2012 年 02 月 05 日	克明食品集团作为公司控股股东期间及转让全部股份之日起一年内。	正常履行

			管道、客户信息等商业机密”。			
	陈克明	关于同业竞争、关联交易、资金占用方面的承诺	“本人目前没有直接或间接地从事任何与克明面业股份有限公司业务相同或类似的经营活 动；将来不以任何方式从事，包括与他人合作直接或间接从事与发行人及其子公司相同、类似或在任何方面构成竞争的业务；将尽一切可能之努力使本人不从事与发行人及其子公司相同、类似或在任何方面构成竞争的业务；不投资控股或参股于业务与发行人及其子公司相同、类似或在任何方面构成竞争的公司、企业或其他机构、组织；不向其他业务与发行人及其子公司相同、类似或在任何方面构成竞争的公司、企业或其他机构、组织或个人提供专有技术或提供销售管道、客户信息等商业机密”。	2012 年 02 月 05 日	陈克明作为公司实际控制人期间及转让全部股份之日起一年内。	正常履行
其他承诺	陈克明、段菊香、陈克忠、陈晖、陈宏、邓冰、陈燕、赵宪武、刘昊宇、马胜辉、王闯、张瑶、杨波、张晓、张博栋、李锐	其他承诺	在就任时确定的任职期间内，每年通过集中竞价、大宗交易、协议转让等方式转让的股份不超过其所持公司股份总数的 25%；在离任后六个月内，	2022 年 05 月 19 日	在就任时确定的任职期间内及离任后六个月内。	履行完毕

			不转让所持公司股份。			
	舒畅、王冠群、邹哲遂	其他承诺	在就任时确定的任职期间内，每年通过集中竞价、大宗交易、协议转让等方式转让的股份不超过其所持公司股份总数的 25%；在离任后六个月内，不转让所持公司股份。	2022 年 06 月 24 日	在就任时确定的任职期间内及离任后六个月内。	履行完毕
	刘洋	其他承诺	在就任时确定的任职期间内，每年通过集中竞价、大宗交易、协议转让等方式转让的股份不超过其所持公司股份总数的 25%；在离任后六个月内，不转让所持公司股份。	2025 年 03 月 27 日	在就任时确定的任职期间内及离任后六个月内。	履行完毕
	陈宏、陈晖、陈灿、刘姿萌、周汨、邹哲遂、赵宪武、刘昊宇、马胜辉、王闯、张舟涛	其他承诺	在就任时确定的任职期间内，每年通过集中竞价、大宗交易、协议转让等方式转让的股份不超过其所持公司股份总数的 25%；在离任后六个月内，不转让所持公司股份。	2025 年 04 月 18 日	在就任时确定的任职期间内及离任后六个月内。	正常履行
	刘洋	其他承诺	在就任时确定的任职期间内，每年通过集中竞价、大宗交易、协议转让等方式转让的股份不超过其所持公司股份总数的 25%；在离任后六个月内，不转让所持公司股份。	2025 年 06 月 27 日	在就任时确定的任职期间内及离任后六个月内。	正常履行
承诺是否按时履行	是					
如承诺超期未	无					

履行完毕的，应当详细说明未完成履行的具体原因及下一步的工作计划	
---------------------------------	--

**2、公司资产或项目存在盈利预测，且报告期仍处在盈利预测期间，公司就资产或项目达到原盈利预测及其原因做出说明**

适用 不适用

**3、公司涉及业绩承诺**

适用 不适用

**二、控股股东及其他关联方对上市公司的非经营性占用资金情况**

适用 不适用

公司报告期不存在控股股东及其他关联方对上市公司的非经营性占用资金。

**三、违规对外担保情况**

适用 不适用

公司报告期无违规对外担保情况。

**四、董事会对最近一期“非标准审计报告”相关情况的说明**

适用 不适用

**五、董事会、独立董事（如有）对会计师事务所本报告期“非标准审计报告”的说明**

适用 不适用

**六、与上年度财务报告相比，会计政策、会计估计变更或重大会计差错更正的情况说明**

适用 不适用

公司报告期无会计政策、会计估计变更或重大会计差错更正的情况。

**七、与上年度财务报告相比，合并报表范围发生变化的情况说明**

适用 不适用

1. 合并范围增加

公司名称	股权取得方式	股权取得时点	实缴出资额	出资比例

克明餐饮	设立	2025/10/9	1,000,000.00	100%
美国克明	设立	2025/4/9	144,344.60	100%
深圳克明	设立	2024/12/20	0.00	100%

## 2. 合并范围减少

公司名称	股权处置方式	股权处置时点	处置日净资产	期初至处置日净利润
食品研究院	非营利机构	2025/1/1	3,585,483.84	0.00
甘肃兴疆牧歌农牧有限公司	注销	2025/10/9	-376,510.24	-1,648,246.63
四川兴牧诚生物技术有限公司	注销	2025/8/12	46,471.94	-183.51
阿克苏兴疆牧歌食品股份有限公司研究中心	注销	2025/9/8	-9,293,359.84	-766,136.41

## 3. 子公司的所有者权益份额发生变化的情况说明

子公司名称	变动时间	变动前持股比例	变动后持股比例
延津五谷	2024年5月	100.00%	97.40%
徽县牧歌	2024年12月	86.07%	86.94%

## 八、聘任、解聘会计师事务所情况

现聘任的会计师事务所

境内会计师事务所名称	天健会计师事务所（特殊普通合伙）
境内会计师事务所报酬（万元）	176
境内会计师事务所审计服务的连续年限	17
境内会计师事务所注册会计师姓名	郑生军、金媚
境内会计师事务所注册会计师审计服务的连续年限	郑生军 1 年，金媚 2 年

当期是否改聘会计师事务所

是 否

聘请内部控制审计会计师事务所、财务顾问或保荐人情况

适用 不适用

2025年4月18日召开2024年年度股东会，审议通过了《关于公司拟续聘会计师事务所的议案》，决定聘任天健会计师事务所（特殊普通合伙）为公司2025年度财务及内控审计机构。报告期内向其支付2025年度财务报告审计费136万元人民币，内部控制审计费40万元人民币。

## 九、年度报告披露后面临退市情况

适用 不适用

## 十、破产重整相关事项

适用 不适用

公司报告期未发生破产重整相关事项。

## 十一、重大诉讼、仲裁事项

适用 不适用

诉讼（仲裁）基本情况	涉案金额（万元）	是否形成预计负债	诉讼（仲裁）进展	诉讼（仲裁）审理结果及影响	诉讼（仲裁）判决执行情况	披露日期	披露索引
未达到重大诉讼披露标准的其他诉讼的总涉案(原告)	131.66	否	截止报告期末部分暂未结案	涉及诉讼对公司无重大影响	不适用		
未达到重大诉讼披露标准的其他诉讼的总涉案(被告)	221	否	截止报告期末部分暂未结案	涉及诉讼对公司无重大影响	不适用		

## 十二、处罚及整改情况

适用 不适用

公司报告期不存在处罚及整改情况。

## 十三、公司及其控股股东、实际控制人的诚信状况

适用 不适用

## 十四、重大关联交易

### 1、与日常经营相关的关联交易

适用 不适用

关联交易方	关联关系	关联交易类型	关联交易内容	关联交易定价原则	关联交易价格	关联交易金额（万元）	占同类交易金额的比例	获批的交易额度（万元）	是否超过获批额度	关联交易结算方式	可获得的同类交易市价	披露日期	披露索引
湖南克明味道食品股份有限公司	同一控股股东	购买商品和接受服务	酱料包	根据公平、公允原则确定	市场价格	1,427.38	22.84%	1,400	是	依照合同约定结算	市场价格		
湖南诺千	公司实际	购买商品	胚芽米	根据公	市场价格	1.6	0.47%		否	依照合同	市场价格		

健康管理有限公司	控制人控制的公司			平、公允原则确定						约定结算			
南中泰食品有限公司	公司实际控制人关系密切的家庭控制的公司	购买商品和受服务	接受服务	根据公平、公允原则确定	市场价格	3.1	0.04%		否	依照合同约定结算	市场价格		
北京淮商贸有限公司	与本公司关键管理人员关系密切的家庭成员经营的公司	向关联方采购服务	接受服务	根据公平、公允原则确定	市场价格	0.02	0.00%	60	否	依照合同约定结算	市场价格		
淮安新标商贸有限公司	与本公司关键管理人员关系密切的家庭成员经营的公司	向关联方采购服务	接受服务	根据公平、公允原则确定	市场价格	9.91	0.05%	15	否	依照合同约定结算	市场价格		
湖南梦慧企业管理咨询有限公司	本公司关键管理人员控制的公司	向关联方采购服务	接受服务	根据公平、公允原则确定	市场价格	75.71	12.90%		否	依照合同约定结算	市场价格		
湖南赤松亭牧业有限公司	本公司关键管理人员控制的公司	销售货物和租赁	挂面	根据公平、公允原则确定	市场价格	0.94	0.00%	305	否	依照合同约定结算	市场价格		
北京淮商贸有限公司	与本公司关键管理人员	销售货物	挂面	根据公平、公允原则	市场价格	102.81	0.04%	400	否	依照合同约定结算	市场价格		

	关系密切的家庭成员经营的公司			确定									
淮安新坐商贸有限公司	与本公司关键管理人员关系密切的家庭成员经营的公司	销售货物	挂面	根据公平、公允原则确定	市场价格	80.3	0.03%	100	否	依照合同约定结算	市场价格		
淮安道法自然商贸有限公司	与本公司关键管理人员关系密切的家庭成员经营的公司	销售货物	挂面	根据公平、公允原则确定	市场价格	9.56	0.00%		否	依照合同约定结算	市场价格		
河南原谷麦餐饮管理有限公司	子公司的联营企业	销售货物	挂面	根据公平、公允原则确定	市场价格	0.58	0.00%		否	依照合同约定结算	市场价格		
湖南克明沛东餐饮管理有限公司	本公司的参股公司	销售货物	挂面	根据公平、公允原则确定	市场价格	9.22	0.00%		否	依照合同约定结算	市场价格		
湖南克明味道食品股份有限公司	同一控股股东	销售货物和提供劳务	大米	根据公平、公允原则确定	市场价格	10.73	0.49%		否	依照合同约定结算	市场价格		
合计				--	--	1,731.86	--	2,280	--	--	--	--	--
大额销货退回的详细情况				不适用									
按类别对本期将发生的日常关联交易进行总金额预计的，在报告				不适用									

期内的实际履行情况（如有）	
交易价格与市场参考价格差异较大的原因（如适用）	不适用

## 2、资产或股权收购、出售发生的关联交易

适用 不适用

公司报告期未发生资产或股权收购、出售的关联交易。

## 3、共同对外投资的关联交易

适用 不适用

公司报告期未发生共同对外投资的关联交易。

## 4、关联债权债务往来

适用 不适用

公司报告期不存在关联债权债务往来。

## 5、与存在关联关系的财务公司的往来情况

适用 不适用

公司与存在关联关系的财务公司与关联方之间不存在存款、贷款、授信或其他金融业务。

## 6、公司控股的财务公司与关联方的往来情况

适用 不适用

公司控股的财务公司与关联方之间不存在存款、贷款、授信或其他金融业务。

## 7、其他重大关联交易

适用 不适用

公司报告期无其他重大关联交易。

## 十五、重大合同及其履行情况

### 1、托管、承包、租赁事项情况

#### （1）托管情况

适用 不适用

公司报告期不存在托管情况。

#### （2）承包情况

适用 不适用

公司报告期不存在承包情况。

## (3) 租赁情况

□适用 不适用

公司报告期不存在租赁情况。

## 2、重大担保

适用 不适用

单位：万元

公司及其子公司对外担保情况（不包括对子公司的担保）										
担保对象名称	担保额度相关公告披露日期	担保额度	实际发生日期	实际担保金额	担保类型	担保物（如有）	反担保情况（如有）	担保期	是否履行完毕	是否为关联方担保
公司对子公司的担保情况										
担保对象名称	担保额度相关公告披露日期	担保额度	实际发生日期	实际担保金额	担保类型	担保物（如有）	反担保情况（如有）	担保期	是否履行完毕	是否为关联方担保
延津县克明面业有限公司	2023年04月26日	35,000	2023年12月18日	2,980	连带责任保证			59	是	否
延津县克明面业有限公司	2023年04月26日	35,000	2024年01月05日	3,990	连带责任保证			59	是	否
延津县克明面业有限公司	2024年01月12日	45,000	2024年09月29日	1,000	连带责任保证			48	是	否
延津县克明面业有限公司	2024年01月12日	45,000	2024年12月23日	4,500	连带责任保证			60	否	否
延津县克明面业有限公司	2024年01月12日	45,000	2024年12月23日	500	连带责任保证			48	是	否
延津县克明面业有限公司	2024年01月12日	45,000	2025年01月01日	5,000	连带责任保证			48	是	否
延津县克明面业有限公司	2025年01月03日	40,000	2025年03月28日	2,000	连带责任保证			48	是	否
延津县克明面业有限公司	2025年01月03日	40,000	2025年04月25日	2,000	连带责任保证			48	否	否
延津县克明面业有限公司	2025年01月03日	40,000	2025年07月25日	3,400	连带责任保证			60	否	否

公司										
延津县克明面业有限公司	2025年01月03日	40,000	2025年09月28日	1,000	连带责任保证			48	否	否
延津县克明面业有限公司	2025年01月03日	40,000	2025年12月20日	5,000	连带责任保证			48	否	否
延津县克明面业有限公司	2023年04月26日	35,000	2024年01月15日	5,000	连带责任保证			48	是	否
延津克明面粉有限公司	2024年01月12日	10,000	2024年03月28日	970	连带责任保证			60	否	否
延津克明面粉有限公司	2024年01月12日	10,000	2024年03月28日	20	连带责任保证			54	是	否
延津克明面粉有限公司	2024年01月12日	10,000	2024年06月26日	5,000	连带责任保证			48	是	否
延津克明面粉有限公司	2025年01月03日	10,000	2025年06月26日	4,000	连带责任保证			48	否	否
延津克明面粉有限公司	2025年01月03日	10,000	2025年07月22日	1,000	连带责任保证			47	否	否
遂平克明面粉有限公司	2024年01月12日	10,000	2024年08月27日	4,980	连带责任保证			57	否	否
遂平克明面粉有限公司	2024年01月12日	10,000	2024年08月27日	20	连带责任保证			48	是	否
南县克明食品营销有限公司	2024年01月12日	5,000	2024年03月30日	600	连带责任保证			48	是	否
南县克明食品营销有限公司	2025年01月03日	5,000	2025年03月28日	600	连带责任保证			48	否	否
南县克明食品营销有限公司	2025年01月03日	5,000	2025年11月27日	1,000	连带责任保证			48	否	否
遂平克明面粉有限公司	2024年01月12日	10,000	2024年12月25日	960	连带责任保证			52	否	否

遂平克明面粉有限公司	2024年01月12日	10,000	2024年12月25日	40	连带责任保证			48	是	否
遂平克明面业有限公司	2023年04月26日	60,000	2023年12月15日	5,000	连带责任保证			49	是	否
遂平克明面业有限公司	2024年01月12日	60,000	2024年12月25日	6,000	连带责任保证			39	是	否
遂平克明面业有限公司	2024年01月12日	60,000	2025年01月17日	2,990	连带责任保证			73	否	否
遂平克明面业有限公司	2024年01月12日	60,000	2025年01月17日	10	连带责任保证			46	是	否
遂平克明面业有限公司	2025年01月03日	60,000	2025年03月14日	2,000	连带责任保证			48	否	否
遂平克明面业有限公司	2025年01月03日	60,000	2025年05月29日	7,000	连带责任保证			42	是	否
遂平克明面业有限公司	2025年01月03日	60,000	2025年06月11日	2,990	连带责任保证			72	否	否
遂平克明面业有限公司	2025年01月03日	60,000	2025年06月11日	10	连带责任保证			42	是	否
遂平克明面业有限公司	2025年01月03日	60,000	2025年06月24日	2,850	连带责任保证			72	否	否
遂平克明面业有限公司	2025年01月03日	60,000	2025年06月24日	150	连带责任保证			42	是	否
遂平克明面业有限公司	2025年01月03日	60,000	2025年07月25日	5,000	连带责任保证			60	否	否
遂平克明面业有限公司	2025年01月03日	60,000	2025年09月19日	3,000	连带责任保证			60	否	否
遂平克明面业有限公司	2025年01月03日	60,000	2025年12月18日	1,000	连带责任保证			6	否	否
遂平克	2025年	60,000	2025年	3,000	连带责			60	否	否

明面业有限公司	01月03日		12月24日		任保证					
遂平克明面业有限公司	2025年01月03日	60,000	2025年12月25日	3,000	连带责任保证			73	否	否
乌什县兴疆牧歌养殖有限公司	2025年01月03日	10,000	2025年03月28日	673	连带责任保证			9	是	否
乌什县兴疆牧歌养殖有限公司	2025年01月03日	10,000	2025年12月09日	4,319.51	连带责任保证			27	否	否
新疆宏盛牧歌养殖有限公司	2024年01月12日	15,000	2024年05月28日	998	连带责任保证			48	是	否
新疆宏盛牧歌养殖有限公司	2024年01月12日	15,000	2024年09月24日	800	连带责任保证			48	是	否
新疆宏盛牧歌养殖有限公司	2024年01月12日	15,000	2024年11月06日	2,200	连带责任保证			48	是	否
新疆宏盛牧歌养殖有限公司	2025年01月03日	15,000	2025年01月23日	2,000	连带责任保证			48	否	否
新疆宏盛牧歌养殖有限公司	2025年01月03日	15,000	2025年02月21日	1,000	连带责任保证			12	否	否
新疆宏盛牧歌养殖有限公司	2025年01月03日	15,000	2025年03月26日	1,500	连带责任保证			45	是	否
新疆宏盛牧歌养殖有限公司	2025年01月03日	15,000	2025年03月28日	1,000	连带责任保证			9	是	否
新疆宏盛牧歌养殖有限公司	2025年01月03日	15,000	2025年11月19日	700	连带责任保证			48	否	否
新疆宏盛牧歌养殖有限公司	2025年01月03日	15,000	2025年11月26日	282	连带责任保证			10	否	否
阿克苏市宏盛牧业有限责任公司	2024年01月12日	28,000	2024年03月07日	2,994	连带责任保证			48	是	否

公司										
阿克苏市宏盛牧业有限责任公司	2024年01月12日	28,000	2024年06月28日	2,000	连带责任保证			12	是	否
阿克苏市宏盛牧业有限责任公司	2024年01月12日	28,000	2024年09月11日	2,035	连带责任保证			12	是	否
阿克苏市宏盛牧业有限责任公司	2024年01月12日	28,000	2024年09月19日	1,499	连带责任保证			12	是	否
阿克苏市宏盛牧业有限责任公司	2025年01月03日	28,000	2025年03月24日	1,000	连带责任保证			48	否	否
阿克苏市宏盛牧业有限责任公司	2025年01月03日	28,000	2025年03月25日	450	连带责任保证			48	否	否
阿克苏市宏盛牧业有限责任公司	2025年01月03日	28,000	2025年03月28日	1,000	连带责任保证			9	是	否
阿克苏市宏盛牧业有限责任公司	2025年01月03日	28,000	2025年05月28日	1,000	连带责任保证			12	否	否
阿克苏市宏盛牧业有限责任公司	2025年01月03日	28,000	2025年06月18日	7,000	连带责任保证			48	否	否
阿克苏市宏盛牧业有限责任公司	2025年01月03日	28,000	2025年09月05日	548	连带责任保证			12	否	否
阿克苏市宏盛牧业有限责任公司	2025年01月03日	28,000	2025年09月12日	2,500	连带责任保证			12	否	否
阿克苏市宏盛牧业有限责任公司	2025年01月03日	28,000	2025年09月19日	2,498	连带责任保证			12	否	否
阿克苏	2025年	28,000	2025年	700	连带责			12	否	否

市宏盛牧业有限责任公司	01月03日		10月10日		任保证					
阿克苏市宏盛牧业有限责任公司	2025年01月03日	28,000	2025年10月30日	300	连带责任保证			11	否	否
阿克苏市宏盛牧业有限责任公司	2025年01月03日	28,000	2025年12月04日	1,000	连带责任保证			10	否	否
广西来宾市同盼牧歌养殖有限公司	2023年04月26日	7,000	2023年11月30日	2,700	连带责任保证			85	否	否
广西来宾市同盼牧歌养殖有限公司	2023年04月26日	7,000	2023年11月30日	1,300	连带责任保证			60	是	否
广西来宾市同盼牧歌养殖有限公司	2024年01月12日	15,000	2024年03月29日	500	连带责任保证	设备抵押		48	是	否
广西来宾市同盼牧歌养殖有限公司	2024年01月12日	15,000	2024年06月28日	1,000	连带责任保证			12	是	否
广西来宾市同盼牧歌养殖有限公司	2024年01月12日	15,000	2024年11月06日	1,000	连带责任保证	设备抵押		49	是	否
广西来宾市同盼牧歌养殖有限公司	2024年01月12日	15,000	2025年01月14日	1,959.02	连带责任保证			48	否	否
广西来宾市同盼牧歌养殖有限公司	2025年01月03日	18,000	2025年07月29日	1,349.47	连带责任保证			12	否	否
广西来宾市同盼牧歌养殖有限公司	2025年01月03日	18,000	2025年08月15日	100	连带责任保证			2	是	否
广西来宾市同盼牧歌	2025年01月03日	18,000	2025年03月10日	1,000	连带责任保证			48	否	否

养殖有限公司										
广西来宾市同盼牧歌养殖有限公司	2025年01月03日	18,000	2025年05月29日	500	连带责任保证			48	否	否
广西来宾市同盼牧歌养殖有限公司	2025年01月03日	18,000	2025年09月17日	500	连带责任保证			4	是	否
广西来宾市同盼牧歌养殖有限公司	2025年01月03日	18,000	2025年10月10日	490	连带责任保证			3	是	否
徽县兴疆牧歌养殖有限公司	2024年01月12日	15,000	2024年07月08日	656.02	连带责任保证			48	是	否
徽县兴疆牧歌养殖有限公司	2025年01月03日	12,000	2025年01月24日	121.84	连带责任保证			48	否	否
徽县兴疆牧歌养殖有限公司	2024年01月12日	15,000	2024年09月30日	1,000	连带责任保证			48	是	否
徽县兴疆牧歌养殖有限公司	2024年01月12日	15,000	2024年11月29日	4,216.16	连带责任保证			61	否	否
徽县兴疆牧歌养殖有限公司	2024年01月12日	15,000	2024年11月29日	1,184.5	连带责任保证			36	是	否
徽县兴疆牧歌养殖有限公司	2025年01月03日	12,000	2025年07月28日	50	连带责任保证			41	是	否
徽县兴疆牧歌养殖有限公司	2025年01月03日	12,000	2025年07月28日	950	连带责任保证			73	否	否
格尔木兴疆牧歌养殖有限公司	2023年12月19日	4,000	2023年12月20日	2,059.38	连带责任保证			60	是	否
常德市鼎城区兴疆牧歌养殖有限公司	2024年01月12日	27,000	2024年02月22日	800	连带责任保证			48	是	否
常德市	2024年	27,000	2024年	850	连带责			73	否	否

鼎城区 兴疆牧 歌养殖 有限公司	01月12 日		02月29 日		任保证					
常德市 鼎城区 兴疆牧 歌养殖 有限公司	2024年 01月12 日	27,000	2024年 02月29 日	100	连带责 任保证			54	是	否
常德市 鼎城区 兴疆牧 歌养殖 有限公司	2024年 01月12 日	27,000	2024年 06月01 日	2,424.6 3	连带责 任保证			48	是	否
常德市 鼎城区 兴疆牧 歌养殖 有限公司	2025年 01月03 日	27,000	2025年 09月10 日	1,146.2 4	连带责 任保证			48	否	否
常德市 鼎城区 兴疆牧 歌养殖 有限公司	2024年 01月12 日	27,000	2024年 07月29 日	3,000	连带责 任保证			69	否	否
常德市 鼎城区 兴疆牧 歌养殖 有限公司	2024年 01月12 日	27,000	2024年 07月29 日	20	连带责 任保证			48	是	否
常德市 鼎城区 兴疆牧 歌养殖 有限公司	2024年 01月12 日	27,000	2024年 12月16 日	4,216.2 1	连带责 任保证			61	否	否
常德市 鼎城区 兴疆牧 歌养殖 有限公司	2024年 01月12 日	27,000	2024年 12月16 日	1,184.4 5	连带责 任保证			36	是	否
常德市 鼎城区 兴疆牧 歌养殖 有限公司	2024年 01月12 日	27,000	2024年 11月17 日	950	连带责 任保证			49	是	否
常德市 鼎城区 兴疆牧 歌养殖 有限公司	2025年 01月03 日	27,000	2025年 01月20 日	250	连带责 任保证			48	否	否

有限公司										
常德市鼎城区兴疆牧歌养殖有限公司	2025年01月03日	27,000	2025年02月18日	6,650	连带责任保证			132	否	否
常德市鼎城区兴疆牧歌养殖有限公司	2025年01月03日	27,000	2025年02月18日	50	连带责任保证			42	是	否
常德市鼎城区兴疆牧歌养殖有限公司	2025年01月03日	27,000	2025年02月24日	200	连带责任保证			48	否	否
常德市鼎城区兴疆牧歌养殖有限公司	2025年01月03日	27,000	2025年03月18日	180	连带责任保证			48	否	否
常德市鼎城区兴疆牧歌养殖有限公司	2025年01月03日	27,000	2025年03月28日	220	连带责任保证			47	否	否
常德市鼎城区兴疆牧歌养殖有限公司	2025年01月03日	27,000	2025年04月14日	200	连带责任保证			48	否	否
常德市鼎城区兴疆牧歌养殖有限公司	2025年01月03日	27,000	2025年10月14日	831	连带责任保证			12	否	否
常德市鼎城区兴疆牧歌养殖有限公司	2025年01月03日	27,000	2025年12月11日	950	连带责任保证			48	否	否
浙江克明面业有限公司	2025年01月03日	20,000								
延津克明五谷道场食	2025年01月03日	10,000								

品有限公司										
克明五谷道场食品有限公司	2025年01月03日	10,000								
成都克明面业有限公司	2025年01月03日	2,000								
报告期内审批对子公司担保额度合计 (B1)			282,000			报告期内对子公司担保实际发生额合计 (B2)				105,168.08
报告期末已审批的对子公司担保额度合计 (B3)			282,000			报告期末对子公司实际担保余额合计 (B4)				112,027.45
子公司对子公司的担保情况										
担保对象名称	担保额度相关公告披露日期	担保额度	实际发生日期	实际担保金额	担保类型	担保物 (如有)	反担保情况 (如有)	担保期	是否履行完毕	是否为关联方担保
乌什县兴疆牧歌养殖有限公司	2024年01月12日	15,000	2024年02月27日	3,200	连带责任保证			48	是	否
乌什县兴疆牧歌养殖有限公司	2024年01月12日	15,000	2024年10月15日	1,000	连带责任保证			48	是	否
乌什县兴疆牧歌养殖有限公司	2025年01月03日	10,000	2025年03月13日	1,000	连带责任保证			48	否	否
乌什县兴疆牧歌养殖有限公司	2025年01月03日	10,000	2025年11月03日	1,000	连带责任保证			48	否	否
新疆宏盛牧歌养殖有限公司	2024年01月12日	15,000	2024年02月27日	2,000	连带责任保证			48	是	否
新疆宏盛牧歌养殖有限公司	2025年01月03日	15,000	2025年02月27日	1,000	连带责任保证			48	否	否
新疆宏盛牧歌养殖有限公司	2025年01月03日	15,000	2025年10月15日	800	连带责任保证			48	否	否
阿克苏市宏盛牧业有	2024年01月12日	28,000	2024年01月23日	4,800	连带责任保证	房产土地抵押		48	是	否

限责任公司										
阿克苏市宏盛牧业有限责任公司	2024年01月12日	28,000	2024年10月16日	1,200	连带责任保证			48	是	否
阿克苏市宏盛牧业有限责任公司	2025年01月03日	28,000	2025年01月15日	4,300	连带责任保证			48	否	否
阿克苏市宏盛牧业有限责任公司	2025年01月03日	28,000	2025年10月30日	1,200	连带责任保证			48	否	否
徽县兴疆牧歌养殖有限公司			2022年03月28日	2,000	连带责任保证			75	是	否
徽县兴疆牧歌养殖有限公司	2023年04月26日	5,000	2023年09月11日	400	连带责任保证			60	是	否
徽县兴疆牧歌养殖有限公司	2023年04月26日	5,000	2023年09月25日	500	连带责任保证			60	是	否
徽县兴疆牧歌养殖有限公司	2025年01月03日	12,000	2025年09月12日	350	连带责任保证			48	否	否
徽县兴疆牧歌养殖有限公司	2025年01月03日	12,000	2025年09月17日	500	连带责任保证			48	否	否
常德市鼎城区兴疆牧歌养殖有限公司			2021年10月20日	6,700	连带责任保证			96	是	否
报告期内审批对子公司担保额度合计 (C1)					报告期内对子公司担保实际发生额合计 (C2)					10,150
报告期末已审批的对子公司担保额度合计 (C3)					报告期末对子公司实际担保余额合计 (C4)					10,150
公司担保总额 (即前三大项的合计)										
报告期内审批担保额度合计 (A1+B1+C1)		282,000			报告期内担保实际发生额合计 (A2+B2+C2)					115,318.08
报告期末已审批的担保额度合计 (A3+B3+C3)		282,000			报告期末实际担保余额合计 (A4+B4+C4)					122,177.45

全部担保余额（即 A4+B4+C4）占公司净资产的比例	54.19%
其中：	
为股东、实际控制人及其关联方提供担保的余额（D）	0
对未到期担保合同，报告期内发生担保责任或有证据表明有可能承担连带清偿责任的情况说明（如有）	无
违反规定程序对外提供担保的说明（如有）	无

采用复合方式担保的具体情况说明

### 3、委托他人进行现金资产管理情况

#### （1）委托理财情况

适用 不适用

公司报告期不存在委托理财。

#### （2）委托贷款情况

适用 不适用

公司报告期不存在委托贷款。

### 4、其他重大合同

适用 不适用

公司报告期不存在其他重大合同。

## 十六、募集资金使用情况

适用 不适用

公司报告期无募集资金使用情况。

## 十七、其他重大事项的说明

适用 不适用

公司报告期不存在需要说明的其他重大事项。

## 十八、公司子公司重大事项

适用 不适用

## 第六节 股份变动及股东情况

### 一、股份变动情况

#### 1、股份变动情况

单位：股

	本次变动前		本次变动增减（+，-）					本次变动后	
	数量	比例	发行新股	送股	公积金转股	其他	小计	数量	比例
一、有限售条件股份	21,062,228	6.13%				-5,633,287	-5,633,287	15,428,941	4.63%
1、国家持股									
2、国有法人持股									
3、其他内资持股	21,020,041	6.11%				-5,591,100	-5,591,100	15,428,941	4.63%
其中：境内法人持股									
境内自然人持股	21,020,041	6.11%				-5,591,100	-5,591,100	15,428,941	4.63%
4、外资持股	42,187	0.01%				-42,187	-42,187	0	0.00%
其中：境外法人持股									
境外自然人持股	42,187	0.01%				-42,187	-42,187	0	0.00%
二、无限售条件股份	322,772,614	93.87%				5,063,813	5,063,813	317,708,801	95.37%
1、人民币普通股	322,772,614	93.87%				5,063,813	5,063,813	317,708,801	95.37%
2、境内上市的外资股									
3、境外上市的外资股									
4、其									

他									
三、股份总数	343,834,842	100.00%				- 10,697,100	- 10,697,100	333,137,742	100.00%

股份变动的的原因

适用 不适用

2025年2月25日，公司披露《关于注销回购股份暨减少注册资本的公告》，鉴于公司暂无将库存股用于实施公司员工持股计划或者股权激励的计划，且回购股份存续时间即将期满三年，因此公司决定将存放于回购专用证券账户的10,697,100股回购股份进行注销，公司本次回购股份注销事宜已于2025年3月21日办理完成。本次回购股份注销完成后，公司总股本由343,834,842股变更为333,137,742股。

股份变动的批准情况

适用 不适用

2025年3月13日，公司召开了2025年第二次临时股东会，审议通过了《关于注销公司部分回购账户股份、减少注册资本并相应修订〈公司章程〉的议案》，同意将存放于回购专用证券账户的10,697,100股回购股份进行注销。经中国证券登记结算有限责任公司深圳分公司审核确认，公司本次回购股份注销事宜于2025年3月21日办理完成。

股份变动的过户情况

适用 不适用

股份变动对最近一年和最近一期基本每股收益和稀释每股收益、归属于公司普通股股东的每股净资产等财务指标的影响

适用 不适用

股份变动对基本每股收益、稀释每股收益及归属于公司普通股股东的每股净资产无重大影响。

公司认为必要或证券监管机构要求披露的其他内容

适用 不适用

## 2、限售股份变动情况

适用 不适用

单位：股

股东名称	期初限售股数	本期增加限售股数	本期解除限售股数	期末限售股数	限售原因	解除限售日期
段菊香	69,525		19,525	50,000	/	2025年11月18日
张瑶	190,528		190,528	0	/	2025年11月18日
张晓	141,787		141,787	0	/	2025年11月18日
张博栋	42,187		42,187	0	/	2025年11月18日
陈燕	168,750		168,750	0	/	2025年11月18日
李锐	57,750		57,750	0	/	2025年11月18日
杨波	168,750		168,750	0	/	2025年11月18日
合计	839,277	0	789,277	50,000	--	--

## 二、证券发行与上市情况

### 1、报告期内证券发行（不含优先股）情况

适用 不适用

### 2、公司股份总数及股东结构的变动、公司资产和负债结构的变动情况说明

适用 不适用

### 3、现存的内部职工股情况

适用 不适用

## 三、股东和实际控制人情况

### 1、公司股东数量及持股情况

单位：股

报告期末普通股股东总数	26,413	年度报告披露日前上一月末普通股股东总数	25,920	报告期末表决权恢复的优先股股东总数（如有）（参见注8）	0	年度报告披露日前上一月末表决权恢复的优先股股东总数（如有）（参见注8）	0	
持股 5%以上的股东或前 10 名股东持股情况（不含通过转融通出借股份）								
股东名称	股东性质	持股比例	报告期末持股数量	报告期内增减变动情况	持有有限售条件的股份数量	持有无限售条件的股份数量	质押、标记或冻结情况	
							股份状态	数量
湖南克明食品集团有限公司	境内非国有法人	13.07%	43,547,587	0	0	43,547,587	不适用	0
南县中香泰食品有限公司	境内非国有法人	7.44%	24,791,120	0	0	24,791,120	不适用	0
南县中辉泰食品有限公司	境内非国有法人	7.13%	23,743,680	0	0	23,743,680	不适用	0
湖南省财信资产管理有限公司	国有法人	6.76%	22,506,200	0	0	22,506,200	不适用	0
陈宏	境内自然人	6.10%	20,330,398	0	15,247,798	5,082,600	质押	7,000,000
陈源芝	境内自然人	1.32%	4,413,000	0	0	4,413,000	不适用	0
陈克明	境内自然人	0.58%	1,944,347	0	0	1,944,347	不适用	0
邴炜	境内自然人	0.56%	1,849,800	456,900	0	1,849,800	不适用	0
中国银行	其他	0.45%	1,493,600	1,493,600	0	1,493,600	不适用	0

股份有限公司一大成景恒混合型证券投资基金								
袁超辉	境内自然人	0.42%	1,409,200	-170,200	0	1,409,200	不适用	0
战略投资者或一般法人因配售新股成为前10名股东的情况（如有）（参见注3）	无							
上述股东关联关系或一致行动的说明	湖南克明食品集团有限公司是本公司的控股股东,陈克明为其实际控制人,南县中香泰食品有限公司、南县中辉泰食品有限公司是湖南克明食品集团有限公司分立的两家公司,陈宏、陈源芝为陈克明的家族成员。							
上述股东涉及委托/受托表决权、放弃表决权情况的说明	无							
前10名股东中存在回购专户的特别说明（如有）（参见注10）	截止本报告期末,公司回购专用证券账户持有股份数量为29,409,047股,占本报告期末总股本的8.83%。							
前10名无限售条件股东持股情况（不含通过转融通出借股份、高管锁定股）								
股东名称	报告期末持有无限售条件股份数量	股份种类						
		股份种类	数量					
湖南克明食品集团有限公司	43,547,587	人民币普通股	43,547,587					
南县中香泰食品有限公司	24,791,120	人民币普通股	24,791,120					
南县中辉泰食品有限公司	23,743,680	人民币普通股	23,743,680					
湖南省财信资产管理有限公司	22,506,200	人民币普通股	22,506,200					
陈宏	5,082,600	人民币普通股	5,082,600					
陈源芝	4,413,000	人民币普通股	4,413,000					
陈克明	1,944,347	人民币普通股	1,944,347					
邴炜	1,849,800	人民币普通股	1,849,800					
中国银行股份有限公司一大成景恒混合型证券投资基金	1,493,600	人民币普通股	1,493,600					
袁超辉	1,409,200	人民币普通股	1,409,200					
前10名无限售流通股股东之间,以及前10名无限售流通股股东和前10名股东之间关联关系或一致行动的说明	湖南克明食品集团有限公司是本公司的控股股东,陈克明为其实际控制人,南县中香泰食品有限公司、南县中辉泰食品有限公司是湖南克明食品集团有限公司分立的两家公司,陈宏、陈源芝、陈晓珍为陈克明的家族成员。							
前10名普通股股东参与融资融券业务情况说明（如有）（参见注4）	无							

持股5%以上股东、前10名股东及前10名无限售流通股股东参与转融通业务出借股份情况

适用 不适用

前 10 名股东及前 10 名无限售流通股股东因转融通出借/归还原因导致较上期发生变化

适用 不适用

公司前 10 名普通股股东、前 10 名无限售条件普通股股东在报告期内是否进行约定购回交易

是 否

公司前 10 名普通股股东、前 10 名无限售条件普通股股东在报告期内未进行约定购回交易。

## 2、公司控股股东情况

控股股东性质：自然人控股

控股股东类型：法人

控股股东名称	法定代表人/单位负责人	成立日期	组织机构代码	主要经营业务
湖南克明食品集团有限公司	陈克明	2009 年 09 月 17 日	已三证合一 914309216940280668	限以自有合法资金从事食品业投资（不得从事股权投资、债权投资、短期财务性投资及面对特定对象开展受托资产管理等金融业务，不得从事吸收存款、集资收款、受托贷款、发放贷款等国家金融监管及财政信用业务）；食品业信息咨询服务；食品原料、餐饮研发；食品机械、自动化设备研发与制造；农业产品种植与研发，门面租赁；货物或技术进出口（国家禁止或涉及行政审批的货物和技术进出口除外）。（依法须经批准的项目，经相关部门批准后方可开展经营活动）
控股股东报告期内控股和参股的其他境内外上市公司的股权情况	无			

控股股东报告期内变更

适用 不适用

公司报告期控股股东未发生变更。

## 3、公司实际控制人及其一致行动人

实际控制人性质：境内自然人

实际控制人类型：自然人

实际控制人姓名	与实际控制人关系	国籍	是否取得其他国家或地区居留权
陈克明	本人	中国	否

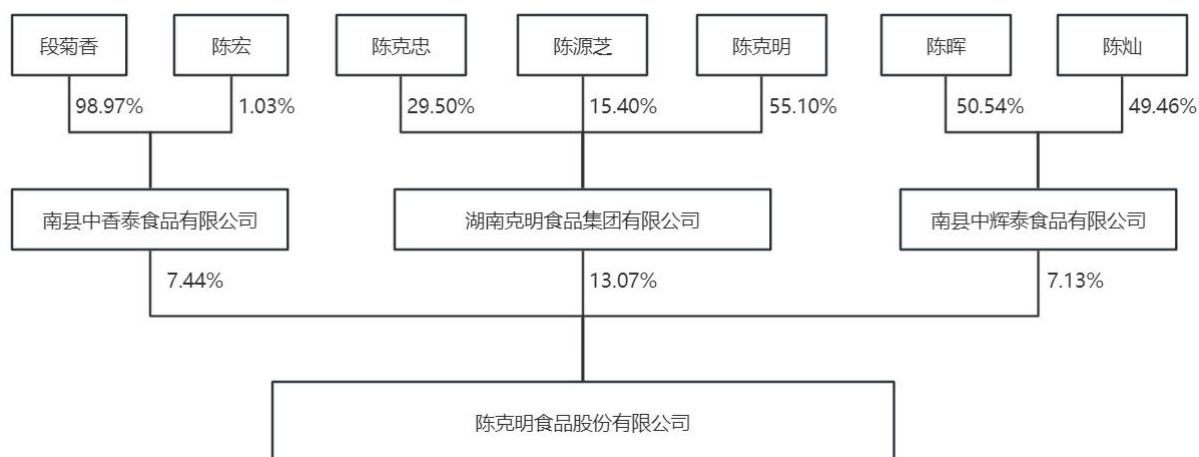
主要职业及职务	湖南克明食品集团有限公司执行董事兼总经理（法定代表人）
过去 10 年曾控股的境内外上市公司情况	无

实际控制人报告期内变更

适用 不适用

公司报告期实际控制人未发生变更。

公司与实际控制人之间的产权及控制关系的方框图



实际控制人通过信托或其他资产管理方式控制公司

适用 不适用

#### 4、公司控股股东或第一大股东及其一致行动人累计质押股份数量占其所持公司股份数量比例达到 80%

适用 不适用

#### 5、其他持股在 10%以上的法人股东

适用 不适用

#### 6、控股股东、实际控制人、重组方及其他承诺主体股份限制减持情况

适用 不适用

### 四、股份回购在报告期的具体实施情况

股份回购的实施进展情况

适用 不适用

方案披露时间	拟回购股份数量（股）	占总股本的比例	拟回购金额（万元）	拟回购期间	回购用途	已回购数量（股）	已回购数量占股权激励计划所涉及的标的股票的比例（如有）
2024 年 11 月 12 日	8,695,652 股— 17,391,304	2.53%— 5.06%	10,000 万 元—20,000 万元	2024. 11. 12 — 2025. 11. 12	股权激励计划、员工持股计划或转	20,117,647	

	股			注	换上市公司发行的可转换为股票的公司债券		
--	---	--	--	---	---------------------	--	--

注：本次实际股份回购期间为 2024 年 11 月 12 日-2025 年 3 月 28 日，累计回购股份数量 20,117,647 股，回购股份金额 199,481,113.36 万元已达到回购方案中回购资金总额的下限，且未超过回购资金总额上限，公司本次回购方案已实施完毕。

采用集中竞价交易方式减持回购股份的实施进展情况

适用 不适用

## 五、优先股相关情况

适用 不适用

报告期公司不存在优先股。

## 第七节 债券相关情况

适用 不适用

## 第八节 财务报告

### 一、审计报告

审计意见类型	标准的无保留意见
审计报告签署日期	2026 年 04 月 27 日
审计机构名称	天健会计师事务所（特殊普通合伙）
审计报告文号	天健审[2026]2-378 号
注册会计师姓名	郑生军 金媚

#### 审计报告正文

陈克明食品股份有限公司全体股东：

#### 一、审计意见

我们审计了陈克明食品股份有限公司（以下简称克明食品公司）财务报表，包括 2025 年 12 月 31 日的合并及母公司资产负债表，2025 年度的合并及母公司利润表、合并及母公司现金流量表、合并及母公司所有者权益变动表，以及相关财务报表附注。

我们认为，后附的财务报表在所有重大方面按照企业会计准则的规定编制，公允反映了克明食品公司 2025 年 12 月 31 日的合并及母公司财务状况，以及 2025 年度的合并及母公司经营成果和现金流量。

#### 二、形成审计意见的基础

我们按照中国注册会计师审计准则的规定执行了审计工作。审计报告的“注册会计师对财务报表审计的责任”部分进一步阐述了我们在这些准则下的责任。按照《中国注册会计师独立性准则第 1 号——财务报表审计和审阅业务对独立性的要求》和中国注册会计师职业道德守则，我们独立于克明食品公司，并履行了职业道德方面的其他责任。我们在审计中遵循了对公众利益实体审计的独立性要求。我们相信，我们获取的审计证据是充分、适当的，为发表审计意见提供了基础。

#### 三、关键审计事项

关键审计事项是我们根据职业判断，认为对本期财务报表审计最为重要的事项。这些事项的应对以对财务报表整体进行审计并形成审计意见为背景，我们不对这些事项单独发表意见。

##### （一）收入确认

##### 1. 事项描述

相关信息披露详见财务报表附注五(37)、七(61)。

克明食品公司的营业收入主要来自于米面制品销售及生猪养殖屠宰业务。2025 年度，克明食品公司的营业收入为人民币 4,328,239,249.74 元，其中米面制品销售及生猪养殖屠宰业务的营业收入为人民币 3,839,598,010.57 元，占营

业收入的 88.71%。

由于营业收入是克明食品公司关键业绩指标之一，可能存在克明食品公司管理层（以下简称管理层）通过不恰当的收入确认以达到特定目标或预期的固有风险，且收入确认涉及复杂信息系统和重大管理层判断，因此，我们将收入确认确定为关键审计事项。

## 2. 审计应对

针对收入确认，我们实施的审计程序主要包括：

(1) 了解与收入确认相关的关键内部控制，评价这些控制的设计，确定其是否得到执行，并测试相关内部控制的运行有效性；

(2) 检查销售合同，了解主要合同条款或条件，评价收入确认方法是否适当；

(3) 按月度、产品、客户等对营业收入和毛利率实施分析程序，识别是否存在重大或异常波动，并查明原因；

(4) 对于内销收入，选取项目检查相关支持性文件，包括销售合同、订单、销售发票、出库单、发货单、客户签收单等；对于出口收入，选取项目检查相关支持性文件，包括销售合同、出口报关单、货运提单、销售发票等；

(5) 结合应收账款函证，选取项目函证销售金额；

(6) 实施截止测试，检查收入是否在恰当期间确认；

(7) 获取资产负债表日后的销售退回记录，检查是否存在资产负债表日不满足收入确认条件的情况；

(8) 检查与营业收入相关的信息是否已在财务报表中作出恰当列报。

## (二) 存货减值

### 1. 事项描述

相关信息披露详见财务报表附注五(17)、(27)、七(10)。

截至 2025 年 12 月 31 日，克明食品公司存货账面余额为人民币 759,449,964.35 元，跌价准备为人民币 21,971,171.19 元，账面价值为人民币 737,478,793.16 元。

存货采用成本与可变现净值孰低计量。管理层按照估计售价减去至完工时估计将要发生的成本、估计的销售费用和相关税费后的金额确定可变现净值。由于存货金额重大，且确定存货可变现净值涉及重大管理层判断，我们将存货可变现净值确定为关键审计事项。

## 2. 审计应对

针对存货可变现净值，我们实施的审计程序主要包括：

(1) 了解与存货可变现净值相关的关键内部控制，评价这些控制的设计，确定其是否得到执行，并测试相关内部控制的运行有效性；

(2) 针对管理层以前年度就存货可变现净值所作估计，复核其结果或者管理层对其作出的后续重新估计；

- (3) 选取项目评价存货估计售价的合理性，复核估计售价是否与销售合同价格、市场销售价格、历史数据等一致；
- (4) 评价管理层就存货至完工时将要发生的成本、销售费用和相关税费所作估计的合理性；
- (5) 测试管理层对存货可变现净值的计算是否准确；
- (6) 结合存货监盘，识别是否存在库龄较长、产量下降、生产成本或售价波动、技术或市场需求变化等情形，评价管理层就存货可变现净值所作估计的合理性；
- (7) 检查与存货可变现净值相关的信息是否已在财务报表中作出恰当列报。

#### 四、其他信息

管理层对其他信息负责。其他信息包括年度报告中涵盖的信息，但不包括财务报表和我们的审计报告。

我们对财务报表发表的审计意见不涵盖其他信息，我们也不对其他信息发表任何形式的鉴证结论。

结合我们对财务报表的审计，我们的责任是阅读其他信息，在此过程中，考虑其他信息是否与财务报表或我们在审计过程中了解到的情况存在重大不一致或者似乎存在重大错报。

基于我们已执行的工作，如果我们确定其他信息存在重大错报，我们应当报告该事实。在这方面，我们无任何事项需要报告。

#### 五、管理层和治理层对财务报表的责任

管理层负责按照企业会计准则的规定编制财务报表，使其实现公允反映，并设计、执行和维护必要的内部控制，以使财务报表不存在由于舞弊或错误导致的重大错报。

在编制财务报表时，管理层负责评估克明食品公司的持续经营能力，披露与持续经营相关的事项（如适用），并运用持续经营假设，除非计划进行清算、终止运营或别无其他现实的选择。

克明食品公司治理层（以下简称治理层）负责监督克明食品公司的财务报告过程。

#### 六、注册会计师对财务报表审计的责任

我们的目标是对财务报表整体是否不存在由于舞弊或错误导致的重大错报获取合理保证，并出具包含审计意见的审计报告。合理保证是高水平的保证，但并不能保证按照审计准则执行的审计在某一重大错报存在时总能发现。错报可能由于舞弊或错误导致，如果合理预期错报单独或汇总起来可能影响财务报表使用者依据财务报表作出的经济决策，则通常认为错报是重大的。

在按照审计准则执行审计工作的过程中，我们运用职业判断，并保持职业怀疑。同时，我们也执行以下工作：

（一）识别和评估由于舞弊或错误导致的财务报表重大错报风险，设计和实施审计程序以应对这些风险，并获取充分、适当的审计证据，作为发表审计意见的基础。由于舞弊可能涉及串通、伪造、故意遗漏、虚假陈述或凌驾于内部控制之上，未能发现由于舞弊导致的重大错报的风险高于未能发现由于错误导致的重大错报的风险。

（二）了解与审计相关的内部控制，以设计恰当的审计程序。

（三）评价管理层选用会计政策的恰当性和作出会计估计及相关披露的合理性。

(四) 对管理层使用持续经营假设的恰当性得出结论。同时，根据获取的审计证据，就可能导致对克明食品公司持续经营能力产生重大疑虑的事项或情况是否存在重大不确定性得出结论。如果我们得出结论认为存在重大不确定性，审计准则要求我们在审计报告中提请报表使用者注意财务报表中的相关披露；如果披露不充分，我们应当发表非无保留意见。我们的结论基于截至审计报告日可获得的信息。然而，未来的事项或情况可能导致克明食品公司不能持续经营。

(五) 评价财务报表的总体列报、结构和内容，并评价财务报表是否公允反映相关交易和事项。

(六) 就克明食品公司中实体或业务活动的财务信息获取充分、适当的审计证据，以对财务报表发表审计意见。我们负责指导、监督和执行集团审计，并对审计意见承担全部责任。

我们与治理层就计划的审计范围、时间安排和重大审计发现等事项进行沟通，包括沟通我们在审计中识别出的值得关注的内部控制缺陷。

我们还就已遵守与独立性相关的职业道德要求向治理层提供声明，并与治理层沟通可能被合理认为影响我们独立性的所有关系和其他事项，以及相关的防范措施（如适用）。

从与治理层沟通的事项中，我们确定哪些事项对本期财务报表审计最为重要，因而构成关键审计事项。我们在审计报告中描述这些事项，除非法律法规禁止公开披露这些事项，或在极少数情形下，如果合理预期在审计报告中沟通某事项造成的负面后果超过在公众利益方面产生的益处，我们确定不应在审计报告中沟通该事项。

天健会计师事务所（特殊普通合伙）

中国·杭州

中国注册会计师：  
（项目合伙人）

中国注册会计师：

二〇二六年四月二十七日

## 二、财务报表

财务附注中报表的单位为：元

### 1、合并资产负债表

编制单位：陈克明食品股份有限公司

2025 年 12 月 31 日

单位：元

项目	期末余额	期初余额
<b>流动资产：</b>		
货币资金	317,048,218.61	357,472,420.40
结算备付金		
拆出资金		
交易性金融资产		1,589,614.30
衍生金融资产		
应收票据		
应收账款	49,793,063.77	54,875,858.18
应收款项融资		
预付款项	34,435,443.65	59,021,920.62
应收保费		
应收分保账款		
应收分保合同准备金		
其他应收款	16,316,174.61	20,477,141.69
其中：应收利息		
应收股利		
买入返售金融资产		
存货	737,478,793.16	852,579,249.07
其中：数据资源		
合同资产		
持有待售资产		
一年内到期的非流动资产		
其他流动资产	47,702,634.27	66,800,764.93
<b>流动资产合计</b>	<b>1,202,774,328.07</b>	<b>1,412,816,969.19</b>
<b>非流动资产：</b>		
发放贷款和垫款		
债权投资		
其他债权投资		
长期应收款		
长期股权投资	15,679,118.41	12,896,382.81
其他权益工具投资		1,000,000.00
其他非流动金融资产	49,620,878.00	58,479,827.05
投资性房地产	51,058,518.40	44,078,918.26
固定资产	3,270,144,467.14	3,058,902,349.11

在建工程	392,379,920.72	732,698,690.44
生产性生物资产	80,479,300.21	71,215,872.01
油气资产		
使用权资产	181,079,361.45	158,465,242.76
无形资产	272,659,783.31	280,369,363.14
其中：数据资源		
开发支出		
其中：数据资源		
商誉	24,008,299.44	24,403,122.54
长期待摊费用	73,512,294.61	76,848,421.61
递延所得税资产	7,630,399.55	8,032,754.58
其他非流动资产	233,291,833.64	192,299,047.41
非流动资产合计	4,651,544,174.88	4,719,689,991.72
资产总计	5,854,318,502.95	6,132,506,960.91
流动负债：		
短期借款	819,557,537.28	998,509,036.68
向中央银行借款		
拆入资金		
交易性金融负债		
衍生金融负债		
应付票据	83,922,828.33	81,086,923.99
应付账款	335,658,361.98	252,384,881.03
预收款项		
合同负债	157,708,174.06	180,661,049.87
卖出回购金融资产款		
吸收存款及同业存放		
代理买卖证券款		
代理承销证券款		
应付职工薪酬	53,249,473.29	45,609,422.53
应交税费	19,912,933.82	23,860,099.69
其他应付款	94,228,168.14	43,007,101.08
其中：应付利息		
应付股利	45,559,304.25	
应付手续费及佣金		
应付分保账款		
持有待售负债		
一年内到期的非流动负债	363,370,750.03	569,414,822.81
其他流动负债	10,818,179.48	13,651,045.95
流动负债合计	1,938,426,406.41	2,208,184,383.63
非流动负债：		
保险合同准备金		
长期借款	1,057,945,000.00	838,388,570.00

应付债券		
其中：优先股		
永续债		
租赁负债	136,229,655.40	122,013,498.14
长期应付款	79,243,930.25	94,560,857.13
长期应付职工薪酬		
预计负债	777,834.52	1,224,475.74
递延收益	67,593,895.00	73,637,359.07
递延所得税负债	4,986,498.25	6,305,576.19
其他非流动负债		
非流动负债合计	1,346,776,813.42	1,136,130,336.27
负债合计	3,285,203,219.83	3,344,314,719.90
所有者权益：		
股本	333,137,742.00	343,834,842.00
其他权益工具		
其中：优先股		
永续债		
资本公积	979,494,619.29	1,085,230,252.30
减：库存股	276,472,258.81	254,535,846.95
其他综合收益	-14,881,576.49	-15,623,419.81
专项储备	7,978.32	
盈余公积	149,142,052.81	149,142,052.81
一般风险准备		
未分配利润	1,084,033,542.22	1,128,433,051.88
归属于母公司所有者权益合计	2,254,462,099.34	2,436,480,932.23
少数股东权益	314,653,183.78	351,711,308.78
所有者权益合计	2,569,115,283.12	2,788,192,241.01
负债和所有者权益总计	5,854,318,502.95	6,132,506,960.91

法定代表人：陈宏

主管会计工作负责人：张舟涛

会计机构负责人：张舟涛

## 2、母公司资产负债表

单位：元

项目	期末余额	期初余额
流动资产：		
货币资金	194,301,252.96	212,806,568.26
交易性金融资产		
衍生金融资产		
应收票据		
应收账款	1,600,736.45	4,722,160.33
应收款项融资		
预付款项	1,780,005.22	1,729,297.65
其他应收款	911,376,207.72	1,514,521,356.20
其中：应收利息		
应收股利		
存货	6,741,162.86	4,964,525.74
其中：数据资源		

合同资产		
持有待售资产		
一年内到期的非流动资产		
其他流动资产	1,771,028.94	5,093,357.62
流动资产合计	1,117,570,394.15	1,743,837,265.80
非流动资产：		
债权投资		
其他债权投资		
长期应收款		
长期股权投资	2,722,688,827.34	2,723,348,714.08
其他权益工具投资		
其他非流动金融资产	49,620,878.00	51,686,915.00
投资性房地产		
固定资产	176,083,898.29	142,685,670.90
在建工程	119,917,631.45	120,036,491.45
生产性生物资产		
油气资产		
使用权资产	19,908,648.36	26,806,644.55
无形资产	88,020,156.56	90,139,343.36
其中：数据资源		
开发支出		
其中：数据资源		
商誉		
长期待摊费用	49,954,422.75	52,485,775.93
递延所得税资产	3,349,571.95	3,371,317.58
其他非流动资产	176,480,206.20	176,228,905.55
非流动资产合计	3,406,024,240.90	3,386,789,778.40
资产总计	4,523,594,635.05	5,130,627,044.20
流动负债：		
短期借款	115,093,499.99	235,209,000.00
交易性金融负债		
衍生金融负债		
应付票据	250,092,828.33	273,562,508.06
应付账款	446,173,083.75	554,136,267.22
预收款项		
合同负债	392,159,794.51	636,744,331.10
应付职工薪酬	6,482,852.74	4,680,887.14
应交税费	815,996.07	1,498,724.45
其他应付款	597,020,887.01	230,747,960.04
其中：应付利息		
应付股利	45,559,304.25	
持有待售负债		

一年内到期的非流动负债	146,382,474.97	356,150,814.90
其他流动负债	35,294,381.52	57,306,989.83
流动负债合计	1,989,515,798.89	2,350,037,482.74
非流动负债：		
长期借款	664,745,000.00	609,988,570.00
应付债券		
其中：优先股		
永续债		
租赁负债	16,961,352.36	23,283,774.15
长期应付款		
长期应付职工薪酬		
预计负债	83,518.95	99,555.10
递延收益	26,146,997.24	26,043,188.00
递延所得税负债		
其他非流动负债		
非流动负债合计	707,936,868.55	659,415,087.25
负债合计	2,697,452,667.44	3,009,452,569.99
所有者权益：		
股本	333,137,742.00	343,834,842.00
其他权益工具		
其中：优先股		
永续债		
资本公积	1,256,556,197.25	1,361,328,078.36
减：库存股	276,472,258.81	254,535,846.95
其他综合收益		
专项储备		
盈余公积	149,142,052.81	149,142,052.81
未分配利润	363,778,234.36	521,405,347.99
所有者权益合计	1,826,141,967.61	2,121,174,474.21
负债和所有者权益总计	4,523,594,635.05	5,130,627,044.20

### 3、合并利润表

单位：元

项目	2025 年度	2024 年度
一、营业总收入	4,328,239,249.74	4,566,847,270.77
其中：营业收入	4,328,239,249.74	4,566,847,270.77
利息收入		
已赚保费		
手续费及佣金收入		
二、营业总成本	4,205,760,204.38	4,373,223,223.65
其中：营业成本	3,447,661,984.60	3,683,227,222.62
利息支出		
手续费及佣金支出		
退保金		
赔付支出净额		

提取保险责任合同准备金净额		
保单红利支出		
分保费用		
税金及附加	33,900,999.54	32,195,028.90
销售费用	372,646,617.43	308,639,078.01
管理费用	235,996,499.04	224,222,960.62
研发费用	42,776,636.71	40,107,273.89
财务费用	72,777,467.06	84,831,659.61
其中：利息费用	85,160,456.68	98,280,290.23
利息收入	8,533,441.20	13,837,226.75
加：其他收益	27,576,197.07	29,246,249.64
投资收益（损失以“-”号填列）	2,846,796.07	2,564,754.48
其中：对联营企业和合营企业的投资收益	2,782,735.60	1,548,763.22
以摊余成本计量的金融资产终止确认收益		
汇兑收益（损失以“-”号填列）		
净敞口套期收益（损失以“-”号填列）		
公允价值变动收益（损失以“-”号填列）		-116,705.86
信用减值损失（损失以“-”号填列）	613,013.53	-1,453,394.52
资产减值损失（损失以“-”号填列）	-61,991,004.16	-76,127,962.25
资产处置收益（损失以“-”号填列）	5,456,906.48	-3,443,845.75
三、营业利润（亏损以“-”号填列）	96,980,954.35	144,293,142.86
加：营业外收入	623,357.63	1,569,793.08
减：营业外支出	10,059,972.55	11,980,298.37
四、利润总额（亏损总额以“-”号填列）	87,544,339.43	133,882,637.57
减：所得税费用	32,666,956.07	33,314,365.27
五、净利润（净亏损以“-”号填列）	54,877,383.36	100,568,272.30
（一）按经营持续性分类		
1. 持续经营净利润（净亏损以“-”号填列）	54,877,383.36	100,568,272.30
2. 终止经营净利润（净亏损以“-”号填列）		
（二）按所有权归属分类		
1. 归属于母公司股东的净利润	92,278,403.09	145,948,595.66
2. 少数股东损益	-37,401,019.73	-45,380,323.36
六、其他综合收益的税后净额	741,843.32	-4,432,646.11
归属母公司所有者的其他综合收益	741,843.32	-4,432,646.11

的税后净额		
（一）不能重分类进损益的其他综合收益		
1. 重新计量设定受益计划变动额		
2. 权益法下不能转损益的其他综合收益		
3. 其他权益工具投资公允价值变动		
4. 企业自身信用风险公允价值变动		
5. 其他		
（二）将重分类进损益的其他综合收益	741,843.32	-4,432,646.11
1. 权益法下可转损益的其他综合收益		
2. 其他债权投资公允价值变动		
3. 金融资产重分类计入其他综合收益的金额		
4. 其他债权投资信用减值准备		
5. 现金流量套期储备		
6. 外币财务报表折算差额	741,843.32	-4,432,646.11
7. 其他		
归属于少数股东的其他综合收益的税后净额		
七、综合收益总额	55,619,226.68	96,135,626.19
归属于母公司所有者的综合收益总额	93,020,246.41	141,515,949.55
归属于少数股东的综合收益总额	-37,401,019.73	-45,380,323.36
八、每股收益		
（一）基本每股收益	0.30	0.45
（二）稀释每股收益	0.30	0.45

本期发生同一控制下企业合并的，被合并方在合并前实现的净利润为：0.00 元，上期被合并方实现的净利润为：0.00 元。

法定代表人：陈宏

主管会计工作负责人：张舟涛

会计机构负责人：张舟涛

#### 4、母公司利润表

单位：元

项目	2025 年度	2024 年度
一、营业收入	439,075,254.65	521,152,909.95
减：营业成本	245,402,413.99	367,255,085.30
税金及附加	2,839,812.84	2,775,031.33
销售费用	69,292,694.33	51,880,896.36
管理费用	101,056,563.02	82,027,989.14
研发费用	29,914,925.03	27,431,912.02
财务费用	28,185,963.09	35,030,522.72
其中：利息费用	39,175,728.81	48,253,967.65
利息收入	9,877,627.49	13,410,056.25
加：其他收益	13,026,804.50	17,275,593.05
投资收益（损失以“-”号填列）	708,962.22	101,070,973.08

其中：对联营企业和合营企业的投资收益		
以摊余成本计量的金融资产终止确认收益（损失以“-”号填列）		
净敞口套期收益（损失以“-”号填列）		
公允价值变动收益（损失以“-”号填列）		
信用减值损失（损失以“-”号填列）	3,597,500.53	-330,041.53
资产减值损失（损失以“-”号填列）	-449,638.90	-29,177,022.70
资产处置收益（损失以“-”号填列）		-1,678,935.34
二、营业利润（亏损以“-”号填列）	-20,733,489.30	41,912,039.64
加：营业外收入	132,843.10	29,218.24
减：营业外支出	623,359.71	3,574,806.68
三、利润总额（亏损总额以“-”号填列）	-21,224,005.91	38,366,451.20
减：所得税费用	-274,805.03	-532,236.57
四、净利润（净亏损以“-”号填列）	-20,949,200.88	38,898,687.77
（一）持续经营净利润（净亏损以“-”号填列）	-20,949,200.88	38,898,687.77
（二）终止经营净利润（净亏损以“-”号填列）		
五、其他综合收益的税后净额		
（一）不能重分类进损益的其他综合收益		
1. 重新计量设定受益计划变动额		
2. 权益法下不能转损益的其他综合收益		
3. 其他权益工具投资公允价值变动		
4. 企业自身信用风险公允价值变动		
5. 其他		
（二）将重分类进损益的其他综合收益		
1. 权益法下可转损益的其他综合收益		
2. 其他债权投资公允价值变动		
3. 金融资产重分类计入其他综合收益的金额		
4. 其他债权投资信用减值准备		
5. 现金流量套期储备		
6. 外币财务报表折算差额		
7. 其他		
六、综合收益总额	-20,949,200.88	38,898,687.77
七、每股收益		

(一) 基本每股收益		
(二) 稀释每股收益		

## 5、合并现金流量表

单位：元

项目	2025 年度	2024 年度
一、经营活动产生的现金流量：		
销售商品、提供劳务收到的现金	4,609,131,050.16	4,960,331,692.76
客户存款和同业存放款项净增加额		
向中央银行借款净增加额		
向其他金融机构拆入资金净增加额		
收到原保险合同保费取得的现金		
收到再保业务现金净额		
保户储金及投资款净增加额		
收取利息、手续费及佣金的现金		
拆入资金净增加额		
回购业务资金净增加额		
代理买卖证券收到的现金净额		
收到的税费返还	3,963,134.82	4,689,633.62
收到其他与经营活动有关的现金	112,344,855.04	72,643,442.59
经营活动现金流入小计	4,725,439,040.02	5,037,664,768.97
购买商品、接受劳务支付的现金	3,028,911,425.12	3,885,761,027.37
客户贷款及垫款净增加额		
存放中央银行和同业款项净增加额		
支付原保险合同赔付款项的现金		
拆出资金净增加额		
支付利息、手续费及佣金的现金		
支付保单红利的现金		
支付给职工以及为职工支付的现金	477,137,215.40	432,478,590.10
支付的各项税费	144,762,311.89	143,698,401.27
支付其他与经营活动有关的现金	349,250,318.09	294,864,455.15
经营活动现金流出小计	4,000,061,270.50	4,756,802,473.89
经营活动产生的现金流量净额	725,377,769.52	280,862,295.08
二、投资活动产生的现金流量：		
收回投资收到的现金	354,661,755.61	995,816,568.48
取得投资收益收到的现金	2,623,440.00	1,027,577.20
处置固定资产、无形资产和其他长期资产收回的现金净额	5,470,962.26	2,612,332.23
处置子公司及其他营业单位收到的现金净额		
收到其他与投资活动有关的现金	430,060.28	8,000,000.00
投资活动现金流入小计	363,186,218.15	1,007,456,477.91
购建固定资产、无形资产和其他长期资产支付的现金	213,753,305.78	343,037,356.28
投资支付的现金	343,000,000.00	1,051,000,000.00
质押贷款净增加额		
取得子公司及其他营业单位支付的现金净额		
支付其他与投资活动有关的现金	32,858,096.07	
投资活动现金流出小计	589,611,401.85	1,394,037,356.28
投资活动产生的现金流量净额	-226,425,183.70	-386,580,878.37

三、筹资活动产生的现金流量：		
吸收投资收到的现金	7,447,761.88	99,951,195.95
其中：子公司吸收少数股东投资收到的现金	7,447,761.88	3,723,880.95
取得借款收到的现金	2,047,474,868.44	2,295,477,723.25
收到其他与筹资活动有关的现金	49,200,000.00	109,000,000.00
筹资活动现金流入小计	2,104,122,630.32	2,504,428,919.20
偿还债务支付的现金	2,221,728,930.05	1,961,899,108.35
分配股利、利润或偿付利息支付的现金	164,890,495.44	147,589,639.32
其中：子公司支付给少数股东的股利、利润		
支付其他与筹资活动有关的现金	228,191,113.73	331,821,248.76
筹资活动现金流出小计	2,614,810,539.22	2,441,309,996.43
筹资活动产生的现金流量净额	-510,687,908.90	63,118,922.77
四、汇率变动对现金及现金等价物的影响	739,178.37	-4,449,513.29
五、现金及现金等价物净增加额	-10,996,144.71	-47,049,173.81
加：期初现金及现金等价物余额	263,508,434.61	310,557,608.42
六、期末现金及现金等价物余额	252,512,289.90	263,508,434.61

## 6、母公司现金流量表

单位：元

项目	2025 年度	2024 年度
一、经营活动产生的现金流量：		
销售商品、提供劳务收到的现金	205,029,787.34	968,978,991.50
收到的税费返还		
收到其他与经营活动有关的现金	390,138,822.05	144,122,065.93
经营活动现金流入小计	595,168,609.39	1,113,101,057.43
购买商品、接受劳务支付的现金	427,361,144.00	656,341,896.52
支付给职工以及为职工支付的现金	76,893,600.51	58,008,793.75
支付的各项税费	3,967,810.98	3,247,924.07
支付其他与经营活动有关的现金	95,771,183.03	234,785,006.38
经营活动现金流出小计	603,993,738.52	952,383,620.72
经营活动产生的现金流量净额	-8,825,129.13	160,717,436.71
二、投资活动产生的现金流量：		
收回投资收到的现金	345,201,775.46	839,112,236.77
取得投资收益收到的现金	4,513,440.00	100,465,877.20
处置固定资产、无形资产和其他长期资产收回的现金净额	300.00	642,326.50
处置子公司及其他营业单位收到的现金净额		
收到其他与投资活动有关的现金	1,624,170,044.84	311,444,000.00
投资活动现金流入小计	1,973,885,560.30	1,251,664,440.47
购建固定资产、无形资产和其他长期资产支付的现金	25,356,029.01	59,720,663.76
投资支付的现金	343,000,000.00	900,350,000.00
取得子公司及其他营业单位支付的现金净额		
支付其他与投资活动有关的现金	1,022,852,215.65	277,766,000.00
投资活动现金流出小计	1,391,208,244.66	1,237,836,663.76
投资活动产生的现金流量净额	582,677,315.64	13,827,776.71
三、筹资活动产生的现金流量：		
吸收投资收到的现金		96,227,315.00

取得借款收到的现金	602,480,000.00	909,200,000.00
收到其他与筹资活动有关的现金		
筹资活动现金流入小计	602,480,000.00	1,005,427,315.00
偿还债务支付的现金	877,097,500.00	906,410,000.00
分配股利、利润或偿付利息支付的现金	126,964,013.05	109,674,832.62
支付其他与筹资活动有关的现金	148,291,532.94	143,599,437.64
筹资活动现金流出小计	1,152,353,045.99	1,159,684,270.26
筹资活动产生的现金流量净额	-549,873,045.99	-154,256,955.26
四、汇率变动对现金及现金等价物的影响	10,907.04	-7,387.20
五、现金及现金等价物净增加额	23,990,047.56	20,280,870.96
加：期初现金及现金等价物余额	158,253,901.69	137,973,030.73
六、期末现金及现金等价物余额	182,243,949.25	158,253,901.69

## 7、合并所有者权益变动表

本期金额

单位：元

项目	2025 年度														
	归属于母公司所有者权益												少数 股东 权益	所有 者权 益合 计	
	股本	其他权益工具			资本 公积	减： 库存 股	其他 综合 收益	专项 储备	盈余 公积	一般 风险 准备	未分 配利 润	其他			小计
	优先 股	永续 债	其他												
一、上年期末余额	343,834,842.00				1,085,230,252.30	254,535,846.95	-15,623,419.81		149,142,052.81		1,128,433,051.88		2,436,480,932.23	351,711,308.78	2,788,192,241.01
加：会计政策变更															
期差错更正															
其他															
二、本年期初余额	343,834,842.00				1,085,230,252.30	254,535,846.95	-15,623,419.81		149,142,052.81		1,128,433,051.88		2,436,480,932.23	351,711,308.78	2,788,192,241.01
三、本期增减变动金额（减少以“—”	-10,697,100.00				-105,735,633.01	21,936,411.86	741,843.32	7,978.32			-44,399,509.66		-182,018,832.89	-37,058,125.00	-219,076,957.89

”号 填列)														
(一) 综合收 益总 额						741, 843. 32				92,2 78,4 03.0 9		93,0 20,2 46.4 1	- 37,4 01,0 19.7 3	55,6 19,2 26.6 8
(二) 所有 者投 入和 减少 资本	- 10,6 97,1 00.0 0				- 105, 220, 782. 98	21,9 36,4 11.8 6						- 137, 854, 294. 84	342, 894. 73	- 137, 511, 400. 11
1. 所有 者投 入的 普通 股													7,44 7,76 1.88	7,44 7,76 1.88
2. 其他 权益 工具 持有 者投 入资 本														
3. 股份 支付 计入 所有 者权 益的 金额					3,58 7,71 3.33							3,58 7,71 3.33		3,58 7,71 3.33
4. 其他	- 10,6 97,1 00.0 0				- 108, 808, 496. 31	21,9 36,4 11.8 6						- 141, 442, 008. 17	- 7,10 4,86 7.15	- 148, 546, 875. 32
(三) 利润 分配										- 136, 677, 912. 75		- 136, 677, 912. 75		- 136, 677, 912. 75
1. 提取 盈余 公积														
2. 提取 一般 风险														



6. 其他															
(五) 专项储备								7,978.32					7,978.32		7,978.32
1. 本期提取								7,978.32					7,978.32		7,978.32
2. 本期使用															
(六) 其他					-514,850.03								-514,850.03		-514,850.03
四、本期期末余额	333,137,742.00				979,494,619.29	276,472,258.81	-14,881,576.49	7,978.32	149,142,052.81		1,084,033,542.22		2,254,462,099.34	314,653,183.78	2,569,115,283.12

上期金额

单位：元

项目	2024 年度														
	归属于母公司所有者权益													少数股东权益	所有者权益合计
	股本	其他权益工具			资本公积	减：库存股	其他综合收益	专项储备	盈余公积	一般风险准备	未分配利润	其他	小计		
	优先股	永续债	其他												
一、上年期末余额	333,074,342.00				995,506,627.18	118,744,277.00	-11,190,773.70		145,252,184.03		1,051,143,593.40		2,395,041,695.91	393,164,991.44	2,788,206,687.35
加：会计政策变更															
期差错更正															
其他															
二、本年期初余额	333,074,342.00				995,506,627.18	118,744,277.00	-11,190,773.70		145,252,184.03		1,051,143,593.40		2,395,041,695.91	393,164,991.44	2,788,206,687.35
三、本期增减	10,760,500.00				89,723,625.12	135,791,569.95	-4,432,646.11		3,889,868.78		77,289,458.48		41,439,236.32	-41,453,682.6	-14,446,34

变动金额 (减少以“－”号填列)														6	
(一) 综合收益总额							- 4,43 2,64 6.11				145, 948, 595. 66		141, 515, 949. 55	- 45,3 80,3 23.3 6	96,1 35,6 26.1 9
(二) 所有者投入和减少资本	10,7 60,5 00.0 0				90,2 98,4 89.7 9	135, 791, 569. 95							- 34,7 32,5 80.1 6	3,35 1,77 6.03	- 31,3 80,8 04.1 3
1. 所有者投入的普通股	10,7 60,5 00.0 0				83,9 01,5 61.4 1								94,6 62,0 61.4 1	3,35 1,77 6.03	98,0 13,8 37.4 4
2. 其他权益工具持有者投入资本															
3. 股份支付计入所有者权益的金额					6,41 2,03 8.70								6,41 2,03 8.70		6,41 2,03 8.70
4. 其他					- 15,1 10.3 2	135, 791, 569. 95							- 135, 806, 680. 27		- 135, 806, 680. 27
(三) 利润分配								3,88 9,86 8.78		- 68,6 59,1 37.1 8		- 64,7 69,2 68.4 0			- 64,7 69,2 68.4 0
1. 提取盈余								3,88 9,86 8.78		- 3,88 9,86 8.78					





本年期初余额	34,842.00				,328,078.36	35,846.95			42,052.81	05,347.99		,174,474.21
三、本期增减变动金额（减少以“－”号填列）	-10,697,100.00				-104,771,881.11	21,936,411.86				-157,627,113.63		-295,032,506.60
（一）综合收益总额										-20,949,200.88		-20,949,200.88
（二）所有者投入和减少资本	-10,697,100.00				-104,475,330.45	21,936,411.86						-137,108,842.31
1. 所有者投入的普通股												
2. 其他权益工具持有者投入资本												
3. 股份支付计入所有者权益的金额					3,587,713.33							3,587,713.33
4. 其他	-10,697,100.00				-108,063,043.78	21,936,411.86						-140,696,555.64
（三）利润分配										136,677,912.75		136,677,912.75
1. 提												

取盈 余公 积												
2. 对 所有 者 (或 股 东) 的 分 配										- 136,6 77,91 2.75		- 136,6 77,91 2.75
3. 其 他												
(四) 所 有 者 权 益 内 部 结 转												
1. 资 本 公 积 转 增 资 本 (或 股 本)												
2. 盈 余 公 积 转 增 资 本 (或 股 本)												
3. 盈 余 公 积 弥 补 亏 损												
4. 设 定 受 益 计 划 变 动 额 结 转 留 存 收 益												
5. 其 他 综 合 收 益 结 转 留 存 收 益												

6. 其他												
(五) 专项储备												
1. 本期提取												
2. 本期使用												
(六) 其他					- 296,5 50.66							- 296,5 50.66
四、本期末余额	333,1 37,74 2.00				1,256 ,556, 197.2 5	276,4 72,25 8.81			149,1 42,05 2.81	363,7 78,23 4.36		1,826 ,141, 967.6 1

上期金额

单位：元

项目	2024 年度											
	股本	其他权益工具			资本公积	减：库存股	其他综合收益	专项储备	盈余公积	未分配利润	其他	所有者权益合计
		优先股	永续债	其他								
一、上年期末余额	333,0 74,34 2.00				1,271 ,619, 992.8 6	118,7 44,27 7.00			145,2 52,18 4.03	551,1 65,79 7.40		2,182 ,368, 039.2 9
加：会计政策变更												
期差错更正												
其他												
二、本年期初余额	333,0 74,34 2.00				1,271 ,619, 992.8 6	118,7 44,27 7.00			145,2 52,18 4.03	551,1 65,79 7.40		2,182 ,368, 039.2 9
三、本期增减变动金额（减少以	10,76 0,500 .00				89,70 8,085 .50	135,7 91,56 9.95			3,889 ,868. 78	- 29,76 0,449 .41		- 61,19 3,565 .08

“一”号填列)												
(一) 综合收益总额										38,898,687.77		38,898,687.77
(二) 所有者投入和减少资本	10,760,500.00				89,708,085.50	135,791,569.95						-35,322,984.45
1. 所有者投入的普通股	10,760,500.00				83,529,456.49							94,289,956.49
2. 其他权益工具持有者投入资本												
3. 股份支付计入所有者权益的金额					6,193,739.33							6,193,739.33
4. 其他					-15,110.32	135,791,569.95						-135,806,680.27
(三) 利润分配									3,889,868.78	-68,659,137.18		-64,769,268.40
1. 提取盈余公积									3,889,868.78	-3,889,868.78		
2. 对所有者(或股东)的分										-64,769,268.40		-64,769,268.40

配												
3. 其他												
(四) 所有者权益内部结转												
1. 资本公积转增资本 (或股本)												
2. 盈余公积转增资本 (或股本)												
3. 盈余公积弥补亏损												
4. 设定受益计划变动额结转留存收益												
5. 其他综合收益结转留存收益												
6. 其他												
(五) 专项储备												
1. 本期提取												

2. 本期使用												
(六) 其他												
四、本期期末余额	343,834,842.00				1,361,328,078.36	254,535,846.95			149,142,052.81	521,405,347.99		2,121,174,474.21

### 三、公司基本情况

陈克明食品股份有限公司（以下简称公司或本公司）系由原湖南省克明面业有限公司整体变更设立的股份有限公司，于 2007 年 4 月在益阳市工商行政管理局登记注册，总部位于湖南省益阳市南县。公司现持有统一社会信用代码为 91430900617162624T 的营业执照，截至 2025 年 12 月 31 日，公司注册资本 333,137,742.00 元，股份总数 333,137,742 股（每股面值 1 元）。其中，有限售条件的流通股份 A 股 15,428,941 股；无限售条件的流通股份 A 股 317,708,801 股。公司股票已于 2012 年 3 月 16 日在深圳证券交易所挂牌交易。

本公司属于食品加工行业及畜牧业。主要经营活动为米面制品的生产与销售、生猪养殖及销售、生猪屠宰及冷藏。产品主要有：米面制品及生猪、白条猪及副产品。

本财务报表业经公司 2026 年 4 月 27 日第七届董事会第八次会议批准对外报出。

### 四、财务报表的编制基础

#### 1、编制基础

本公司财务报表以持续经营为编制基础。

#### 2、持续经营

本公司不存在导致对报告期末起 12 个月内的持续经营能力产生重大疑虑的事项或情况。

### 五、重要会计政策及会计估计

具体会计政策和会计估计提示：

重要提示：本公司根据实际生产经营特点针对金融工具减值、存货、固定资产折旧、在建工程、无形资产、收入确认等交易或事项制定了具体会计政策和会计估计。

公司需遵守《深圳证券交易所上市公司自律监管指引第 3 号——行业信息披露》中食品及酒制造相关业的披露要求

## 1、遵循企业会计准则的声明

本公司所编制的财务报表符合企业会计准则的要求，真实、完整地反映了公司的财务状况、经营成果和现金流量等有关信息。

## 2、会计期间

会计年度自公历 1 月 1 日起至 12 月 31 日止。

## 3、营业周期

公司经营业务的营业周期较短，以 12 个月作为资产和负债的流动性划分标准。

## 4、记账本位币

本公司及境内子公司采用人民币为记账本位币，克明面业哈萨克斯坦有限责任公司（以下简称哈国克明）、KENESARY AGRO LLP、克明国际控股（香港）有限公司（以下简称克明香港）、Sunny Delight Foods Inc（以下简称美国克明）等境外子公司从事境外经营，选择其经营所处的主要经济环境中的货币为记账本位币。

## 5、重要性标准确定方法和选择依据

适用 不适用

项目	重要性标准
重要的单项计提坏账准备的应收账款	单项金额超过资产总额的 0.2%
重要的应收账款坏账准备收回或转回	单项金额超过资产总额的 0.2%
重要的核销应收账款	单项金额超过资产总额的 0.2%
重要的单项计提坏账准备的其他应收款	单项金额超过资产总额的 0.2%
重要的其他应收款坏账准备收回或转回	单项金额超过资产总额的 0.2%
重要的核销其他应收款	单项金额超过资产总额的 0.2%
重要的账龄超过 1 年的预付款项	单项金额超过资产总额的 0.2%
重要的在建工程项目	单项预算金额超过资产总额的 2%
重要的逾期借款	单项金额超过资产总额的 0.2%
重要的账龄超过 1 年的应付账款	单项金额超过资产总额的 0.2%
重要的账龄超过 1 年的其他应付款	单项金额超过资产总额的 0.2%
重要的账龄超过 1 年的合同负债	单项金额超过资产总额的 0.2%
重要的投资活动现金流量	单项投资活动现金流量金额超过资产总额的 3%
重要的子公司、非全资子公司	资产总额/收入总额/利润总额超过集团总资产/总收入/利润总额的 15%
重要的合营企业、联营企业、共同经营	资产总额/收入总额/利润总额超过集团总资产/总收入/利润总额的 10%
重要的承诺事项	单项金额超过资产总额的 0.3%
重要的或有事项	单项金额超过资产总额的 0.3%
重要的资产负债表日后事项	单项金额超过资产总额的 0.3%

## 6、同一控制下和非同一控制下企业合并的会计处理方法

### 1. 同一控制下企业合并的会计处理方法

公司在企业合并中取得的资产和负债，按照合并日被合并方在最终控制方合并财务报表中的账面价值计量。公司按照被合并方所有者权益在最终控制方合并财务报表中的账面价值份额与支付的合并对价账面价值或发行股份面值总额的差额，调整资本公积；资本公积不足冲减的，调整留存收益。

### 2. 非同一控制下企业合并的会计处理方法

公司在购买日对合并成本大于合并中取得的被购买方可辨认净资产公允价值份额的差额，确认为商誉；如果合并成本小于合并中取得的被购买方可辨认净资产公允价值份额，首先对取得的被购买方各项可辨认资产、负债及或有负债的公允价值以及合并成本的计量进行复核，经复核后合并成本仍小于合并中取得的被购买方可辨认净资产公允价值份额的，其差额计入当期损益。

## 7、控制的判断标准和合并财务报表的编制方法

### 1. 控制的判断

拥有对被投资方的权力，通过参与被投资方的相关活动而享有可变回报，并且有能力运用对被投资方的权力影响其可变回报金额的，认定为控制。

### 2. 合并财务报表的编制方法

母公司将其控制的所有子公司纳入合并财务报表的合并范围。合并财务报表以母公司及其子公司的财务报表为基础，根据其他有关资料，由母公司按照《企业会计准则第 33 号——合并财务报表》编制。

## 8、合营安排分类及共同经营会计处理方法

### 1. 合营安排分为共同经营和合营企业。

### 2. 当公司为共同经营的合营方时，确认与共同经营中利益份额相关的下列项目：

- (1) 确认单独所持有的资产，以及按持有份额确认共同持有的资产；
- (2) 确认单独所承担的负债，以及按持有份额确认共同承担的负债；
- (3) 确认出售公司享有的共同经营产出份额所产生的收入；
- (4) 按公司持有份额确认共同经营因出售资产所产生的收入；
- (5) 确认单独所发生的费用，以及按公司持有份额确认共同经营发生的费用。

## 9、现金及现金等价物的确定标准

列示于现金流量表中的现金是指库存现金以及可以随时用于支付的存款。现金等价物是指企业持有的期限短、流动性强、易于转换为已知金额现金、价值变动风险很小的投资。

## 10、外币业务和外币报表折算

### 1. 外币业务折算

外币交易在初始确认时，采用交易发生日即期汇率的近似汇率折算为人民币金额。资产负债表日，外币货币性项目采用资产负债表日即期汇率折算，因汇率不同而产生的汇兑差额，除与购建符合资本化条件资产有关的外币专门借款本金及利息的汇兑差额外，计入当期损益；以历史成本计量的外币非货币性项目仍采用交易发生日即期汇率的近似汇率折算，不改变其人民币金额；以公允价值计量的外币非货币性项目，采用公允价值确定日的即期汇率折算，差额计入当期损益或其他综合收益。

### 2. 外币财务报表折算

资产负债表中的资产和负债项目，采用资产负债表日的即期汇率折算；所有者权益项目除“未分配利润”项目外，其他项目采用交易发生日的即期汇率折算；利润表中的收入和费用项目，采用交易发生日即期汇率的近似汇率折算。按照上述折算产生的外币财务报表折算差额，计入其他综合收益。

## 11、金融工具

### 1. 金融资产和金融负债的分类

金融资产在初始确认时划分为以下三类：（1）以摊余成本计量的金融资产；（2）以公允价值计量且其变动计入其他综合收益的金融资产；（3）以公允价值计量且其变动计入当期损益的金融资产。

金融负债在初始确认时划分为以下四类：（1）以公允价值计量且其变动计入当期损益的金融负债；（2）金融资产转移不符合终止确认条件或继续涉入被转移金融资产所形成的金融负债；（3）不属于上述（1）或（2）的财务担保合同，以及不属于上述（1）并以低于市场利率贷款的贷款承诺；（4）以摊余成本计量的金融负债。

### 2. 金融资产和金融负债的确认依据、计量方法和终止确认条件

#### （1）金融资产和金融负债的确认依据和初始计量方法

公司成为金融工具合同的一方时，确认一项金融资产或金融负债。初始确认金融资产或金融负债时，按照公允价值计量；对于以公允价值计量且其变动计入当期损益的金融资产和金融负债，相关交易费用直接计入当期损益；对于其他类别的金融资产或金融负债，相关交易费用计入初始确认金额。但是，公司初始确认的应收账款未包含重大融资成分或公司不考虑未超过一年的合同中的融资成分的，按照《企业会计准则第 14 号——收入》所定义的交易价格进行初始计量。

#### （2）金融资产的后续计量方法

## 1) 以摊余成本计量的金融资产

采用实际利率法，按照摊余成本进行后续计量。以摊余成本计量且不属于任何套期关系的一部分的金融资产所产生的利得或损失，在终止确认、重分类、按照实际利率法摊销或确认减值时，计入当期损益。

## 2) 以公允价值计量且其变动计入其他综合收益的债务工具投资

采用公允价值进行后续计量。采用实际利率法计算的利息、减值损失或利得及汇兑损益计入当期损益，其他利得或损失计入其他综合收益。终止确认时，将之前计入其他综合收益的累计利得或损失从其他综合收益中转出，计入当期损益。

## 3) 以公允价值计量且其变动计入其他综合收益的权益工具投资

采用公允价值进行后续计量。获得的股利（属于投资成本收回部分的除外）计入当期损益，其他利得或损失计入其他综合收益。终止确认时，将之前计入其他综合收益的累计利得或损失从其他综合收益中转出，计入留存收益。

## 4) 以公允价值计量且其变动计入当期损益的金融资产

采用公允价值进行后续计量，产生的利得或损失（包括利息和股利收入）计入当期损益，除非该金融资产属于套期关系的一部分。

## (3) 金融负债的后续计量方法

## 1) 以公允价值计量且其变动计入当期损益的金融负债

此类金融负债包括交易性金融负债（含属于金融负债的衍生工具）和指定为以公允价值计量且其变动计入当期损益的金融负债。对于此类金融负债以公允价值进行后续计量。因公司自身信用风险变动引起的指定为以公允价值计量且其变动计入当期损益的金融负债的公允价值变动金额计入其他综合收益，除非该处理会造成或扩大损益中的会计错配。此类金融负债产生的其他利得或损失（包括利息费用、除因公司自身信用风险变动引起的公允价值变动）计入当期损益，除非该金融负债属于套期关系的一部分。终止确认时，将之前计入其他综合收益的累计利得或损失从其他综合收益中转出，计入留存收益。

## 2) 金融资产转移不符合终止确认条件或继续涉入被转移金融资产所形成的金融负债

按照《企业会计准则第 23 号——金融资产转移》相关规定进行计量。

## 3) 不属于上述 1) 或 2) 的财务担保合同，以及不属于上述 1) 并以低于市场利率贷款的贷款承诺

在初始确认后按照下列两项金额之中的较高者进行后续计量：① 按照金融工具的减值规定确定的损失准备金额；

② 初始确认金额扣除按照《企业会计准则第 14 号——收入》相关规定所确定的累计摊销额后的余额。

## 4) 以摊余成本计量的金融负债

采用实际利率法以摊余成本计量。以摊余成本计量且不属于任何套期关系的一部分的金融负债所产生的利得或损失，在终止确认、按照实际利率法摊销时计入当期损益。

## (4) 金融资产和金融负债的终止确认

1) 当满足下列条件之一时，终止确认金融资产：

① 收取金融资产现金流量的合同权利已终止；

② 金融资产已转移，且该转移满足《企业会计准则第 23 号——金融资产转移》关于金融资产终止确认的规定。

2) 当金融负债（或其一部分）的现时义务已经解除时，相应终止确认该金融负债（或该部分金融负债）。

### 3. 金融资产转移的确认依据和计量方法

公司转移了金融资产所有权上几乎所有的风险和报酬的，终止确认该金融资产，并将转移中产生或保留的权利和义务单独确认为资产或负债；保留了金融资产所有权上几乎所有的风险和报酬的，继续确认所转移的金融资产。公司既没有转移也没有保留金融资产所有权上几乎所有的风险和报酬的，分别下列情况处理：（1）未保留对该金融资产控制的，终止确认该金融资产，并将转移中产生或保留的权利和义务单独确认为资产或负债；（2）保留了对该金融资产控制的，按照继续涉入所转移金融资产的程度确认有关金融资产，并相应确认有关负债。

金融资产整体转移满足终止确认条件的，将下列两项金额的差额计入当期损益：（1）所转移金融资产在终止确认日的账面价值；（2）因转移金融资产而收到的对价，与原直接计入其他综合收益的公允价值变动累计额中对应终止确认部分的金额（涉及转移的金融资产为以公允价值计量且其变动计入其他综合收益的债务工具投资）之和。转移了金融资产的一部分，且该被转移部分整体满足终止确认条件的，将转移前金融资产整体的账面价值，在终止确认部分和继续确认部分之间，按照转移日各自的相对公允价值进行分摊，并将下列两项金额的差额计入当期损益：（1）终止确认部分的账面价值；（2）终止确认部分的对价，与原直接计入其他综合收益的公允价值变动累计额中对应终止确认部分的金额（涉及转移的金融资产为以公允价值计量且其变动计入其他综合收益的债务工具投资）之和。

### 4. 金融资产和金融负债的公允价值确定方法

公司采用在当前情况下适用并且有足够可利用数据和其他信息支持的估值技术确定相关金融资产和金融负债的公允价值。公司将估值技术使用的输入值分以下层级，并依次使用：

（1）第一层次输入值是在计量日能够取得的相同资产或负债在活跃市场上未经调整的报价；

（2）第二层次输入值是除第一层次输入值外相关资产或负债直接或间接可观察的输入值，包括：活跃市场中类似资产或负债的报价；非活跃市场中相同或类似资产或负债的报价；除报价以外的其他可观察输入值，如在正常报价间隔期间可观察的利率和收益率曲线等；市场验证的输入值等；

（3）第三层次输入值是相关资产或负债的不可观察输入值，包括不能直接观察或无法由可观察市场数据验证的利率、股票波动率、企业合并中承担的弃置义务的未来现金流量、使用自身数据作出的财务预测等。

### 5. 金融工具减值

公司以预期信用损失为基础，对以摊余成本计量的金融资产、以公允价值计量且其变动计入其他综合收益的债务工具投资、合同资产、租赁应收款、分类为以公允价值计量且其变动计入当期损益的金融负债以外的贷款承诺、不属于以

公允价值计量且其变动计入当期损益的金融负债或不属于金融资产转移不符合终止确认条件或继续涉入被转移金融资产所形成的金融负债的财务担保合同进行减值处理并确认损失准备。

预期信用损失，是指以发生违约的风险为权重的金融工具信用损失的加权平均值。信用损失，是指公司按照原实际利率折现的、根据合同应收的所有合同现金流量与预期收取的所有现金流量之间的差额，即全部现金短缺的现值。其中，对于公司购买或源生的已发生信用减值的金融资产，按照该金融资产经信用调整的实际利率折现。

对于购买或源生的已发生信用减值的金融资产，公司在资产负债表日仅将自初始确认后整个存续期内预期信用损失的累计变动确认为损失准备。

对于租赁应收款、由《企业会计准则第 14 号——收入》规范的交易形成的应收款项及合同资产，公司运用简化计量方法，按照相当于整个存续期内的预期信用损失金额计量损失准备。

除上述计量方法以外的金融资产，公司在每个资产负债表日评估其信用风险自初始确认后是否已经显著增加。如果信用风险自初始确认后已显著增加，公司按照整个存续期内预期信用损失的金额计量损失准备；如果信用风险自初始确认后未显著增加，公司按照该金融工具未来 12 个月内预期信用损失的金额计量损失准备。

公司利用可获得的合理且有依据的信息，包括前瞻性信息，通过比较金融工具在资产负债表日发生违约的风险与在初始确认日发生违约的风险，以确定金融工具的信用风险自初始确认后是否已显著增加。

于资产负债表日，若公司判断金融工具只具有较低的信用风险，则假定该金融工具的信用风险自初始确认后并未显著增加。

公司以单项金融工具或金融工具组合为基础评估预期信用风险和计量预期信用损失。当以金融工具组合为基础时，公司以共同风险特征为依据，将金融工具划分为不同组合。

公司在每个资产负债表日重新计量预期信用损失，由此形成的损失准备的增加或转回金额，作为减值损失或利得计入当期损益。对于以摊余成本计量的金融资产，损失准备抵减该金融资产在资产负债表中列示的账面价值；对于以公允价值计量且其变动计入其他综合收益的债权投资，公司在其他综合收益中确认其损失准备，不抵减该金融资产的账面价值。

#### 6. 金融资产和金融负债的抵销

金融资产和金融负债在资产负债表内分别列示，不相互抵销。但同时满足下列条件的，公司以相互抵销后的净额在资产负债表内列示：(1) 公司具有抵销已确认金额的法定权利，且该种法定权利是当前可执行的；(2) 公司计划以净额结算，或同时变现该金融资产和清偿该金融负债。

不满足终止确认条件的金融资产转移，公司不对已转移的金融资产和相关负债进行抵销。

## 12、应收票据

详见本章节第 13 小节应收账款。

### 13、应收账款

#### 1. 按信用风险特征组合计提预期信用损失的应收款项和合同资产

组合类别	确定组合的依据	计量预期信用损失的方法
应收银行承兑汇票	票据类型	参考历史信用损失经验，结合当前状况以及对未来经济状况的预测，通过违约风险敞口和整个存续期预期信用损失率，计算预期信用损失
应收商业承兑汇票		
应收账款——账龄组合	账龄	参考历史信用损失经验，结合当前状况以及对未来经济状况的预测，编制应收账款账龄与预期信用损失率对照表，计算预期信用损失
应收账款——本公司合并报表范围内的往来组合	款项性质	参考历史信用损失经验，结合当前状况以及对未来经济状况的预测，通过违约风险敞口和整个存续期预期信用损失率，计算预期信用损失
其他应收款——账龄组合	账龄	参考历史信用损失经验，结合当前状况以及对未来经济状况的预测，编制其他应收款账龄与预期信用损失率对照表，计算预期信用损失
其他应收款——本公司合并报表范围内的往来组合	款项性质	参考历史信用损失经验，结合当前状况以及对未来经济状况的预测，通过违约风险敞口和未来 12 个月内或整个存续期预期信用损失率，计算预期信用损失

#### 2. 食品加工业账龄组合的账龄与预期信用损失率对照表

账 龄	应收账款 预期信用损失率 (%)	其他应收款 预期信用损失率 (%)
1 年以内 (含, 下同)	2.00	2.00
1-2 年	15.00	15.00
2-3 年	50.00	50.00
3 年以上	100.00	100.00

#### 3. 养殖业账龄组合的账龄与预期信用损失率对照表

账 龄	应收账款 预期信用损失率 (%)	其他应收款 预期信用损失率 (%)
1 年以内 (含, 下同)	5.00	5.00
1-2 年	10.00	10.00
2-3 年	20.00	20.00
3-4 年	30.00	30.00
4-5 年	50.00	50.00
5 年以上	100.00	100.00

应收账款/其他应收款的账龄自款项实际发生的月份起算。

#### 4. 按单项计提预期信用损失的应收款项和合同资产的认定标准

对信用风险与组合信用风险显著不同的应收款项和合同资产，公司按单项计提预期信用损失。

## 14、应收款项融资

详见本章节第 13 小节应收账款。

## 15、其他应收款

详见本章节第 13 小节应收账款。

## 16、合同资产

公司根据履行履约义务与客户付款之间的关系在资产负债表中列示合同资产或合同负债。公司将同一合同下的合同资产和合同负债相互抵销后以净额列示。

公司将拥有的、无条件(即,仅取决于时间流逝)向客户收取对价的权利作为应收款项列示,将已向客户转让商品而有权收取对价的权利(该权利取决于时间流逝之外的其他因素)作为合同资产列示。

## 17、存货

### 1. 存货的分类

存货包括在日常活动中持有以备出售的产成品或商品、处在生产过程中的在产品、在生产过程或提供劳务过程中耗用的材料和物料等。

### 2. 发出存货的计价方法

发出存货采用月末一次加权平均法。

### 3. 消耗性生物资产的计量

消耗性生物资产是指为出售而持有的、或在将来收获为农产品的生物资产,公司的消耗性生物资产系生长中存栏待售的生猪,包括公司自行繁殖或养殖的生猪以及委托农户养殖的生猪。

消耗性生物资产按照成本进行初始计量。公司自行繁殖或养殖的消耗性生物资产成本,为该资产在出售前发生的可直接归属于该资产的饲料费、人工费和其他应分摊的间接费用等必要支出。公司委托养户养殖的消耗性生物资产成本包括领用的猪苗、饲料及药物成本、养户饲养费用等。

公司消耗性生物资产发出时分批次结转成本。

### 4. 存货的盘存制度

存货的盘存制度为永续盘存制。

### 5. 低值易耗品和包装物的摊销方法

#### (1) 低值易耗品

按照一次转销法进行摊销。

## (2) 包装物

按照一次转销法进行摊销。

## 6. 存货跌价准备

### 存货跌价准备的确认标准和计提方法

资产负债表日，存货采用成本与可变现净值孰低计量，按照成本高于可变现净值的差额计提存货跌价准备。直接用于出售的存货，在正常生产经营过程中以该存货的估计售价减去估计的销售费用和相关税费后的金额确定其可变现净值；需要经过加工的存货，在正常生产经营过程中以所生产的产成品的估计售价减去至完工时估计将要发生的成本、估计的销售费用和相关税费后的金额确定其可变现净值；资产负债表日，同一项存货中一部分有合同价格约定、其他部分不存在合同价格的，分别确定其可变现净值，并与其对应的成本进行比较，分别确定存货跌价准备的计提或转回的金额。

公司需遵守《深圳证券交易所上市公司自律监管指引第 3 号——行业信息披露》中畜禽水产养殖业的披露要求

## 18、持有待售资产

### 1. 持有待售的非流动资产或处置组的分类

公司将同时满足下列条件的非流动资产或处置组划分为持有待售类别：（1）根据类似交易中出售此类资产或处置组的惯例，在当前状况下即可立即出售；（2）出售极可能发生，即公司已经就出售计划作出决议且获得确定的购买承诺，预计出售将在一年内完成。

公司专为转售而取得的非流动资产或处置组，在取得日满足“预计出售将在一年内完成”的条件，且短期（通常为 3 个月）内很可能满足持有待售类别的其他划分条件的，在取得日将其划分为持有待售类别。

因公司无法控制的下列原因之一，导致非关联方之间的交易未能在一年内完成，且公司仍然承诺出售非流动资产或处置组的，继续将非流动资产或处置组划分为持有待售类别：（1）买方或其他方意外设定导致出售延期的条件，公司针对这些条件已经及时采取行动，且预计能够自设定导致出售延期的条件起一年内顺利化解延期因素；（2）因发生罕见情况，导致持有待售的非流动资产或处置组未能在一年内完成出售，公司在最初一年内已经针对这些新情况采取必要措施且重新满足了持有待售类别的划分条件。

### 2. 持有待售的非流动资产或处置组的会计处理

#### （1）初始计量和后续计量

初始计量和在资产负债表日重新计量持有待售的非流动资产或处置组时，其账面价值高于公允价值减去出售费用后的净额的，将账面价值减记至公允价值减去出售费用后的净额，减记的金额确认为资产减值损失，计入当期损益，同时计提持有待售资产减值准备。

对于取得日划分为持有待售类别的非流动资产或处置组，在初始计量时比较假定其不划分为持有待售类别情况下的初始计量金额和公允价值减去出售费用后的净额，以两者孰低计量。除企业合并中取得的非流动资产或处置组外，由非流动资产或处置组以公允价值减去出售费用后的净额作为初始计量金额而产生的差额，计入当期损益。

对于持有待售的处置组确认的资产减值损失金额，先抵减处置组中商誉的账面价值，再根据处置组中的各项非流动资产账面价值所占比重，按比例抵减其账面价值。

持有待售的非流动资产或处置组中的非流动资产不计提折旧或摊销，持有待售的处置组中负债的利息和其他费用继续予以确认。

#### (2) 资产减值损失转回的会计处理

后续资产负债表日持有待售的非流动资产公允价值减去出售费用后的净额增加的，以前减记的金额予以恢复，并在划分为持有待售类别后确认的资产减值损失金额内转回，转回金额计入当期损益。划分为持有待售类别前确认的资产减值损失不转回。

后续资产负债表日持有待售的处置组公允价值减去出售费用后的净额增加的，以前减记的金额予以恢复，并在划分为持有待售类别后非流动资产确认的资产减值损失金额内转回，转回金额计入当期损益。已抵减的商誉账面价值，以及非流动资产在划分为持有待售类别前确认的资产减值损失不转回。

持有待售的处置组确认的资产减值损失后续转回金额，根据处置组中除商誉外各项非流动资产账面价值所占比重，按比例增加其账面价值。

#### (3) 不再继续划分为持有待售类别以及终止确认的会计处理

非流动资产或处置组因不再满足持有待售类别的划分条件而不再继续划分为持有待售类别或非流动资产从持有待售的处置组中移除时，按照以下两者孰低计量：1) 划分为持有待售类别前的账面价值，按照假定不划分为持有待售类别情况下本应确认的折旧、摊销或减值等进行调整后的金额；2) 可收回金额。

终止确认持有待售的非流动资产或处置组时，将尚未确认的利得或损失计入当期损益。

### 3. 终止经营的确认标准

满足下列条件之一的、已经被处置或划分为持有待售类别且能够单独区分的组成部分确认为终止经营：

- (1) 该组成部分代表一项独立的主要业务或一个单独的主要经营地区；
- (2) 该组成部分是拟对一项独立的主要业务或一个单独的主要经营地区进行处置的一项相关联计划的一部分；
- (3) 该组成部分是专为转售而取得的子公司。

### 4. 终止经营的列报方法

公司在利润表中分别列示持续经营损益和终止经营损益。终止经营的减值损失和转回金额等经营损益及处置损益作为终止经营损益列报。对于当期列报的终止经营，在当期财务报表中将原来作为持续经营损益列报的信息重新作为可比

期间的终止经营损益列报。终止经营不再满足持有待售类别划分条件的，在当期财务报表中将原来作为终止经营损益列报的信息重新作为可比期间的持续经营损益列报。

## 19、债权投资

## 20、其他债权投资

## 21、长期应收款

## 22、长期股权投资

### 1. 共同控制、重大影响的判断

按照相关约定对某项安排存在共有的控制，并且该安排的相关活动必须经过分享控制权的参与方一致同意后才能决策，认定为共同控制。对被投资单位的财务和经营政策有参与决策的权力，但并不能够控制或者与其他方一起共同控制这些政策的制定，认定为重大影响。

### 2. 投资成本的确定

(1) 同一控制下的企业合并形成的，合并方以支付现金、转让非现金资产、承担债务或发行权益性证券作为合并对价的，在合并日按照取得被合并方所有者权益在最终控制方合并财务报表中的账面价值的份额作为其初始投资成本。长期股权投资初始投资成本与支付的合并对价的账面价值或发行股份的面值总额之间的差额调整资本公积；资本公积不足冲减的，调整留存收益。

公司通过多次交易分步实现同一控制下企业合并形成的长期股权投资，判断是否属于“一揽子交易”。属于“一揽子交易”的，把各项交易作为一项取得控制权的交易进行会计处理。不属于“一揽子交易”的，在合并日，根据合并后应享有被合并方净资产在最终控制方合并财务报表中的账面价值的份额确定初始投资成本。合并日长期股权投资的初始投资成本，与达到合并前的长期股权投资账面价值加上合并日进一步取得股份新支付对价的账面价值之和的差额，调整资本公积；资本公积不足冲减的，调整留存收益。

(2) 非同一控制下的企业合并形成的，在购买日按照支付的合并对价的公允价值作为其初始投资成本。

公司通过多次交易分步实现非同一控制下企业合并形成的长期股权投资，区分个别财务报表和合并财务报表进行相关会计处理：

1) 在个别财务报表中，按照原持有的股权投资的账面价值加上新增投资成本之和，作为改按成本法核算的初始投资成本。

2) 在合并财务报表中，判断是否属于“一揽子交易”。属于“一揽子交易”的，把各项交易作为一项取得控制权的交易进行会计处理。不属于“一揽子交易”的，对于购买日之前持有的被购买方的股权，按照该股权在购买日的公允价值进行重新计量，公允价值与其账面价值的差额计入当期投资收益；购买日之前持有的被购买方的股权涉及权益法核

算下的其他综合收益等的，与其相关的其他综合收益等转为购买日所属当期收益。但由于被投资方重新计量设定受益计划净负债或净资产变动而产生的其他综合收益除外。

(3) 除企业合并形成以外的：以支付现金取得的，按照实际支付的购买价款作为其初始投资成本；以发行权益性证券取得的，按照发行权益性证券的公允价值作为其初始投资成本；以债务重组方式取得的，按《企业会计准则第 12 号——债务重组》确定其初始投资成本；以非货币性资产交换取得的，按《企业会计准则第 7 号——非货币性资产交换》确定其初始投资成本。

### 3. 后续计量及损益确认方法

对被投资单位实施控制的长期股权投资采用成本法核算；对联营企业和合营企业的长期股权投资，采用权益法核算。

### 4. 通过多次交易分步处置对子公司投资至丧失控制权的处理方法

#### (1) 是否属于“一揽子交易”的判断原则

通过多次交易分步处置对子公司股权投资直至丧失控制权的，公司结合分步交易的各个步骤的交易协议条款、分别取得的处置对价、出售股权的对象、处置方式、处置时点等信息来判断分步交易是否属于“一揽子交易”。各项交易的条款、条件以及经济影响符合以下一种或多种情况，通常表明多次交易事项属于“一揽子交易”：

- 1) 这些交易是同时或者在考虑了彼此影响的情况下订立的；
- 2) 这些交易整体才能达成一项完整的商业结果；
- 3) 一项交易的发生取决于其他至少一项交易的发生；
- 4) 一项交易单独看是不经济的，但是和其他交易一并考虑时是经济的。

#### (2) 不属于“一揽子交易”的会计处理

##### 1) 个别财务报表

对处置的股权，其账面价值与实际取得价款之间的差额，计入当期损益。对于剩余股权，对被投资单位仍具有重大影响或者与其他方一起实施共同控制的，转为权益法核算；不能再对被投资单位实施控制、共同控制或重大影响的，按照《企业会计准则第 22 号——金融工具确认和计量》的相关规定进行核算。

##### 2) 合并财务报表

在丧失控制权之前，处置价款与处置长期股权投资相对应享有子公司自购买日或合并日开始持续计算的净资产份额之间的差额，调整资本公积（资本溢价），资本溢价不足冲减的，冲减留存收益。

丧失对原子公司控制权时，对于剩余股权，按照其在丧失控制权日的公允价值进行重新计量。处置股权取得的对价与剩余股权公允价值之和，减去按原持股比例计算应享有原有子公司自购买日或合并日开始持续计算的净资产的份额之间的差额，计入丧失控制权当期的投资收益，同时冲减商誉。与原有子公司股权投资相关的其他综合收益等，应当在丧失控制权时转为当期投资收益。

#### (3) 属于“一揽子交易”的会计处理

### 1) 个别财务报表

将各项交易作为一项处置子公司并丧失控制权的交易进行会计处理。但是，在丧失控制权之前每一次处置价款与处置投资对应的长期股权投资账面价值之间的差额，在个别财务报表中确认为其他综合收益，在丧失控制权时一并转入丧失控制权当期的损益。

### 2) 合并财务报表

将各项交易作为一项处置子公司并丧失控制权的交易进行会计处理。但是，在丧失控制权之前每一次处置价款与处置投资对应的享有该子公司净资产份额的差额，在合并财务报表中确认为其他综合收益，在丧失控制权时一并转入丧失控制权当期的损益。

## 23、投资性房地产

投资性房地产计量模式

成本法计量

折旧或摊销方法

1. 投资性房地产包括已出租的土地使用权、持有并准备增值后转让的土地使用权和已出租的建筑物。
2. 投资性房地产按照成本进行初始计量，采用成本模式进行后续计量，并采用与固定资产和无形资产相同的方法

计提折旧或进行摊销。

## 24、固定资产

### (1) 确认条件

固定资产是指为生产商品、提供劳务、出租或经营管理而持有的，使用年限超过一个会计年度的有形资产。固定资产在同时满足经济利益很可能流入、成本能够可靠计量时予以确认。

### (2) 折旧方法

类别	折旧方法	折旧年限	残值率	年折旧率
食品加工工业				
房屋及建筑物	年限平均法	20-40 年	5%	2.38%-4.75%
机器设备	年限平均法	5-20 年	5%	4.75%-19.00%
运输工具	年限平均法	4-5 年	5%	19.00%-23.75%
电子设备	年限平均法	3-5 年	5%	19.00%-31.67%
家具用具	年限平均法	5-10 年	5%	9.50%-19.00%
养殖业				
房屋及建筑物	年限平均法	20-30 年	5%	3.17%-4.75%
机器设备	年限平均法	5-10 年	5%	9.50%-19.00%
运输工具	年限平均法	4-5 年	5%	19.00%-23.75%
电子设备	年限平均法	3-5 年	5%	19.00%-31.67%
其他	年限平均法	5-10 年	5%	9.50%-19.00%

## 25、在建工程

1. 在建工程同时满足经济利益很可能流入、成本能够可靠计量则予以确认。在建工程按建造该项资产达到预定可使用状态前所发生的实际成本计量。

2. 在建工程达到预定可使用状态时，按工程实际成本转入固定资产。已达到预定可使用状态但尚未办理竣工决算的，先按估计价值转入固定资产，待办理竣工决算后再按实际成本调整原暂估价值，但不再调整原已计提的折旧。

类别	在建工程结转为固定资产的标准和时点
房屋及建筑物	房屋及建筑物初步验收合格并达到预定可使用状态或合同规定的标准
机器设备	安装调试后达到设计要求或合同规定的标准
电子设备及办公设备	安装调试后达到设计要求或合同规定的标准

## 26、借款费用

### 1. 借款费用资本化的确认原则

公司发生的借款费用，可直接归属于符合资本化条件的资产的购建或者生产的，予以资本化，计入相关资产成本；其他借款费用，在发生时确认为费用，计入当期损益。

### 2. 借款费用资本化期间

(1) 当借款费用同时满足下列条件时，开始资本化：1) 资产支出已经发生；2) 借款费用已经发生；3) 为使资产达到预定可使用或可销售状态所必要的购建或者生产活动已经开始。

(2) 若符合资本化条件的资产在购建或者生产过程中发生非正常中断，并且中断时间连续超过 3 个月，暂停借款费用的资本化；中断期间发生的借款费用确认为当期费用，直至资产的购建或者生产活动重新开始。

(3) 当所购建或者生产符合资本化条件的资产达到预定可使用或可销售状态时，借款费用停止资本化。

### 3. 借款费用资本化率以及资本化金额

为购建或者生产符合资本化条件的资产而借入专门借款的，以专门借款当期实际发生的利息费用（包括按照实际利率法确定的折价或溢价的摊销），减去将尚未动用的借款资金存入银行取得的利息收入或进行暂时性投资取得的投资收益后的金额，确定应予资本化的利息金额；为购建或者生产符合资本化条件的资产占用了一般借款的，根据累计资产支出超过专门借款的资产支出加权平均数乘以占用一般借款的资本化率，计算确定一般借款应予资本化的利息金额。

## 27、生物资产

1. 生物资产是指有生命的动物和植物，包括消耗性生物资产、生产性生物资产和公益性生物资产。生物资产同时满足下列条件时予以确认：(1) 因过去的交易或者事项对其拥有或者控制；(2) 与其有关的经济利益很可能流入公司；(3) 其成本能够可靠计量时予以确认。

## 2. 各类生产性生物资产的折旧方法

类别	折旧方法	使用寿命（年）	残值
种猪	年限平均法	3	1,000.00 元/头

## 3. 生产性生物资产使用寿命、预计净残值的确定依据

生物资产按照成本进行初始计量。

(1) 消耗性生物资产的计量详见本财务报表附注五(17)存货。

(2) 生产性生物资产按照成本进行初始计量。

公司需遵守《深圳证券交易所上市公司自律监管指引第3号——行业信息披露》中畜禽水产养殖业的披露要求

## 28、油气资产

## 29、无形资产

## (1) 使用寿命及其确定依据、估计情况、摊销方法或复核程序

1. 无形资产包括土地使用权、软件、非专利技术及商标权等，按成本进行初始计量。

2. 使用寿命有限的无形资产，在使用寿命内按照与该项无形资产有关的经济利益的预期实现方式系统地摊销，

无法可靠确定预期实现方式的，采用直线法摊销。具体如下：

## (1) 食品加工业

项目	摊销年限	摊销方法
土地使用权	30-50	年限平均法
软件	3-10	年限平均法
非专利技术、商标权	10	年限平均法

## (2) 养殖业

项目	摊销年限	摊销方法
土地使用权	30-50	年限平均法
软件	3-10	年限平均法
专利权	10	年限平均法

## (2) 研发支出的归集范围及相关会计处理方法

## 1. 研发支出的归集范围

## (1) 人员人工费用

人员人工费用包括公司研发人员的工资薪金、基本养老保险费、基本医疗保险费、失业保险费、工伤保险费、生育保险费和住房公积金，以及外聘研发人员的劳务费用。

研发人员同时服务于多个研究开发项目的，人工费用的确认依据公司管理部门提供的各研究开发项目研发人员的工时记录，在不同研究开发项目间接比例分配。

直接从事研发活动的人员、外聘研发人员同时从事非研发活动的，公司根据研发人员在不同岗位的工时记录，将其实际发生的人员人工费用，按实际工时占比等合理方法在研发费用和生产经营费用间分配。

#### (2) 直接投入费用

直接投入费用是指公司为实施研究开发活动而实际发生的相关支出。包括：1) 直接消耗的材料、燃料和动力费用；2) 用于中间试验和产品试制的模具、工艺装备开发及制造费，不构成固定资产的样品、样机及一般测试手段购置费，试制产品的检验费；3) 用于研究开发活动的仪器、设备的运行维护、调整、检验、检测、维修等费用。

#### (3) 折旧费用与长期待摊费用

折旧费用是指用于研究开发活动的仪器、设备和在用建筑物的折旧费。

用于研发活动的仪器、设备及在用建筑物，同时又用于非研发活动的，对该类仪器、设备、在用建筑物使用情况做必要记录，并将其实际发生的折旧费按实际工时和使用面积等因素，采用合理方法在研发费用和生产经营费用间分配。

长期待摊费用是指研发设施的改建、改装、装修和修理过程中发生的长期待摊费用，按实际支出进行归集，在规定的期限内分期平均摊销。

#### (4) 无形资产摊销费用

无形资产摊销费用是指用于研究开发活动的软件、知识产权、非专利技术（专有技术、许可证、设计和计算方法等）的摊销费用。

#### (5) 试验检验费用

试验检验费用是新产品研发过程中研究开发活动所发生的费用，包括产品送检费用、专用的生产机器，检验的人工活动所发生的费用。

#### (6) 委托外部研究开发费用

委托外部研究开发费用是指公司委托境内外其他机构或个人进行研究开发活动所发生的费用（研究开发活动成果为公司所拥有，且与公司的主要经营业务紧密相关）。

#### (7) 其他费用

其他费用是指上述费用之外与研究开发活动直接相关的其他费用，包括技术图书资料费、资料翻译费、专家咨询费、高新科技研发保险费，研发成果的检索、论证、评审、鉴定、验收费用，知识产权的申请费、注册费、代理费，会议费、差旅费、通讯费等。

2. 内部研究开发项目研究阶段的支出，于发生时计入当期损益。内部研究开发项目开发阶段的支出，同时满足下列条件的，确认为无形资产：(1) 完成该无形资产以使其能够使用或出售在技术上具有可行性；(2) 具有完成该无形资产并使用或出售的意图；(3) 无形资产产生经济利益的方式，包括能够证明运用该无形资产生产的产品存在市场或无形资产自身存在市场，无形资产将在内部使用的，能证明其有用性；(4) 有足够的技术、财务资源和其他资源支持，以完成该无形资产的开发，并有能力使用或出售该无形资产；(5) 归属于该无形资产开发阶段的支出能够可靠地计量。

### 30、长期资产减值

对长期股权投资、采用成本模式计量的投资性房地产、固定资产、在建工程、采用成本模式计量的生产性生物资产、使用权资产、使用寿命有限的无形资产等长期资产，在资产负债表日有迹象表明发生减值的，估计其可收回金额。对因企业合并所形成的商誉和使用寿命不确定的无形资产，无论是否存在减值迹象，每年都进行减值测试。商誉结合与其相关的资产组或者资产组组合进行减值测试。

若上述长期资产的可收回金额低于其账面价值的，按其差额确认资产减值准备并计入当期损益。

### 31、长期待摊费用

长期待摊费用核算已经支出，摊销期限在 1 年以上（不含 1 年）的各项费用。长期待摊费用按实际发生额入账，在受益期或规定的期限内分期平均摊销。如果长期待摊的费用项目不能使以后会计期间受益则将尚未摊销的该项目的摊余价值全部转入当期损益。

### 32、合同负债

公司根据履行履约义务与客户付款之间的关系在资产负债表中列示合同资产或合同负债。公司将同一合同下的合同资产和合同负债相互抵销后以净额列示。

公司将已收或应收客户对价而应向客户转让商品的义务作为合同负债列示。

### 33、职工薪酬

#### (1) 短期薪酬的会计处理方法

在职工为公司提供服务的会计期间，将实际发生的短期薪酬确认为负债，并计入当期损益或相关资产成本。

#### (2) 离职后福利的会计处理方法

离职后福利分为设定提存计划和设定受益计划。

(1) 在职工为公司提供服务的会计期间，根据设定提存计划计算的应缴存金额确认为负债，并计入当期损益或相关资产成本。

(2) 对设定受益计划的会计处理通常包括下列步骤：

1) 根据预期累计福利单位法，采用无偏且相互一致的精算假设对有关人口统计变量和财务变量等作出估计，计量设定受益计划所产生的义务，并确定相关义务的所属期间。同时，对设定受益计划所产生的义务予以折现，以确定设定受益计划义务的现值和当期服务成本；

2) 设定受益计划存在资产的，将设定受益计划义务现值减去设定受益计划资产公允价值所形成的赤字或盈余确认为一项设定受益计划净负债或净资产。设定受益计划存在盈余的，以设定受益计划的盈余和资产上限两项的孰低者计量设定受益计划净资产；

3) 期末，将设定受益计划产生的职工薪酬成本确认为服务成本、设定受益计划净负债或净资产的利息净额以及重新计量设定受益计划净负债或净资产所产生的变动等三部分，其中服务成本和设定受益计划净负债或净资产的利息净额计入当期损益或相关资产成本，重新计量设定受益计划净负债或净资产所产生的变动计入其他综合收益，并且在后续会计期间不允许转回至损益，但可以在权益范围内转移这些在其他综合收益确认的金额。

### (3) 辞退福利的会计处理方法

向职工提供的辞退福利，在下列两者孰早日确认辞退福利产生的职工薪酬负债，并计入当期损益：(1) 公司不能单方面撤回因解除劳动关系计划或裁减建议所提供的辞退福利时；(2) 公司确认与涉及支付辞退福利的重组相关的成本或费用时。

### (4) 其他长期职工福利的会计处理方法

向职工提供的其他长期福利，符合设定提存计划条件的，按照设定提存计划的有关规定进行会计处理；除此之外的其他长期福利，按照设定受益计划的有关规定进行会计处理，为简化相关会计处理，将其产生的职工薪酬成本确认为服务成本、其他长期职工福利净负债或净资产的利息净额以及重新计量其他长期职工福利净负债或净资产所产生的变动等组成项目的总净额计入当期损益或相关资产成本。

## 34、预计负债

1. 因对外提供担保、诉讼事项、产品质量保证、亏损合同等或有事项形成的义务成为公司承担的现时义务，履行该义务很可能导致经济利益流出公司，且该义务的金额能够可靠的计量时，公司将该项义务确认为预计负债。

2. 公司按照履行相关现时义务所需支出的最佳估计数对预计负债进行初始计量，并在资产负债表日对预计负债的账面价值进行复核。

## 35、股份支付

### 1. 股份支付的种类

包括以权益结算的股份支付和以现金结算的股份支付。

### 2. 实施、修改、终止股份支付计划的相关会计处理

#### (1) 以权益结算的股份支付

授予后立即可行权的换取职工服务的以权益结算的股份支付，在授予日按照权益工具的公允价值计入相关成本或费用，相应调整资本公积。完成等待期内的服务或达到规定业绩条件才可行权的换取职工服务的以权益结算的股份支付，在等待期内的每个资产负债表日，以对可行权权益工具数量的最佳估计为基础，按权益工具授予日的公允价值，将当期取得的服务计入相关成本或费用，相应调整资本公积。

换取其他方服务的权益结算的股份支付，如果其他方服务的公允价值能够可靠计量的，按照其他方服务在取得日的公允价值计量；如果其他方服务的公允价值不能可靠计量，但权益工具的公允价值能够可靠计量的，按照权益工具在服务取得日的公允价值计量，计入相关成本或费用，相应增加所有者权益。

#### (2) 以现金结算的股份支付

授予后立即可行权的换取职工服务的以现金结算的股份支付，在授予日按公司承担负债的公允价值计入相关成本或费用，相应增加负债。完成等待期内的服务或达到规定业绩条件才可行权的换取职工服务的以现金结算的股份支付，在等待期内的每个资产负债表日，以对可行权情况的最佳估计为基础，按公司承担负债的公允价值，将当期取得的服务计入相关成本或费用和相应的负债。

#### (3) 修改、终止股份支付计划

如果修改增加了所授予的权益工具的公允价值，公司按照权益工具公允价值的增加相应地确认取得服务的增加；如果修改增加了所授予的权益工具的数量，公司将增加的权益工具的公允价值相应地确认为取得服务的增加；如果公司按照有利于职工的方式修改可行权条件，公司在处理可行权条件时，考虑修改后的可行权条件。

如果修改减少了授予的权益工具的公允价值，公司继续以权益工具在授予日的公允价值为基础，确认取得服务的金额，而不考虑权益工具公允价值的减少；如果修改减少了授予的权益工具的数量，公司将减少部分作为已授予的权益工具的取消来进行处理；如果以不利于职工的方式修改了可行权条件，在处理可行权条件时，不考虑修改后的可行权条件。

如果公司在等待期内取消了所授予的权益工具或结算了所授予的权益工具（因未满足可行权条件而被取消的除外），则将取消或结算作为加速可行权处理，立即确认原本在剩余等待期内确认的金额。

## 36、优先股、永续债等其他金融工具

## 37、收入

按照业务类型披露收入确认和计量所采用的会计政策

### 1. 收入确认原则

于合同开始日，公司对合同进行评估，识别合同所包含的各单项履约义务，并确定各单项履约义务是在某一时段内履行，还是在某一时点履行。

满足下列条件之一时，属于在某一时段内履行履约义务，否则，属于在某一时点履行履约义务：（1）客户在公司履约的同时即取得并消耗公司履约所带来的经济利益；（2）客户能够控制公司履约过程中在建商品；（3）公司履约过程中所产出的商品具有不可替代用途，且公司在整个合同期间内有权就累计至今已完成的履约部分收取款项。

对于在某一时段内履行的履约义务，公司在该段时间内按照履约进度确认收入。履约进度不能合理确定时，已经发生的成本预计能够得到补偿的，按照已经发生的成本金额确认收入，直到履约进度能够合理确定为止。对于在某一时点履行的履约义务，在客户取得相关商品或服务控制权时点确认收入。在判断客户是否已取得商品控制权时，公司考虑下列迹象：（1）公司就该商品享有现时收款权利，即客户就该商品负有现时付款义务；（2）公司已将该商品的法定所有权转移给客户，即客户已拥有该商品的法定所有权；（3）公司已将该商品实物转移给客户，即客户已实物占有该商品；（4）公司已将该商品所有权上的主要风险和报酬转移给客户，即客户已取得该商品所有权上的主要风险和报酬；（5）客户已接受该商品；（6）其他表明客户已取得商品控制权的迹象。

### 2. 收入计量原则

（1）公司按照分摊至各单项履约义务的交易价格计量收入。交易价格是公司因向客户转让商品或服务而预期有权收取的对价金额，不包括代第三方收取的款项以及预期将退还给客户的款项。

（2）合同中存在可变对价的，公司按照期望值或最可能发生金额确定可变对价的最佳估计数，但包含可变对价的交易价格，不超过在相关不确定性消除时累计已确认收入极可能不会发生重大转回的金额。

（3）合同中存在重大融资成分的，公司按照假定客户在取得商品或服务控制权时即以现金支付的应付金额确定交易价格。该交易价格与合同对价之间的差额，在合同期间内采用实际利率法摊销。合同开始日，公司预计客户取得商品或服务控制权与客户支付价款间隔不超过一年的，不考虑合同中存在的重大融资成分。

（4）合同中包含两项或多项履约义务的，公司于合同开始日，按照各单项履约义务所承诺商品的单独售价的相对比例，将交易价格分摊至各单项履约义务。

### 3. 收入确认的具体方法

公司各类米面产品及生猪、白条猪及其副产品销售业务属于在某一时点履行的履约义务，内销收入在客户签收、已收取价款或取得收款权利且相关的经济利益很可能流入时确认收入。外销收入在公司已根据合同约定将产品报关，取得提单，已收取货款或取得了收款权利且相关的经济利益很可能流入时确认。

同类业务采用不同经营模式涉及不同收入确认方式及计量方法的情况

### 38、合同成本

公司为取得合同发生的增量成本预期能够收回的，作为合同取得成本确认为一项资产。如果合同取得成本的摊销期限不超过一年，在发生时直接计入当期损益。公司为履行合同发生的成本，不适用存货、固定资产或无形资产等相关准则的规范范围且同时满足下列条件的，作为合同履约成本确认为一项资产：

1. 该成本与一份当前或预期取得的合同直接相关，包括直接人工、直接材料、制造费用（或类似费用）、明确由客户承担的成本以及仅因该合同而发生的其他成本；
2. 该成本增加了公司未来用于履行履约义务的资源；
3. 该成本预期能够收回。

公司对于与合同成本有关的资产采用与该资产相关的商品或服务收入确认相同的基础进行摊销，计入当期损益。

如果与合同成本有关的资产的账面价值高于因转让与该资产相关的商品或服务预期能够取得的剩余对价减去估计将要发生的成本，公司对超出部分计提减值准备，并确认为资产减值损失。以前期间减值的因素之后发生变化，使得转让该资产相关的商品或服务预期能够取得的剩余对价减去估计将要发生的成本高于该资产账面价值的，转回原已计提的资产减值准备，并计入当期损益，但转回后的资产账面价值不超过假定不计提减值准备情况下该资产在转回日的账面价值。

### 39、政府补助

1. 政府补助在同时满足下列条件时予以确认：（1）公司能够满足政府补助所附的条件；（2）公司能够收到政府补助。政府补助为货币性资产的，按照收到或应收的金额计量。政府补助为非货币性资产的，按照公允价值计量；公允价值不能可靠取得的，按照名义金额计量。

#### 2. 与资产相关的政府补助判断依据及会计处理方法

政府文件规定用于购建或以其他方式形成长期资产的政府补助划分为与资产相关的政府补助。政府文件不明确的，以取得该补助必须具备的基本条件为基础进行判断，以购建或以其他方式形成长期资产为基本条件的作为与资产相关的政府补助。与资产相关的政府补助，冲减相关资产的账面价值或确认为递延收益。与资产相关的政府补助确认为递延收益的，在相关资产使用寿命内按照合理、系统的方法分期计入损益。按照名义金额计量的政府补助，直接计入当期损益。相关资产在使用寿命结束前被出售、转让、报废或发生毁损的，将尚未分配的相关递延收益余额转入资产处置当期的损益。

### 3. 与收益相关的政府补助判断依据及会计处理方法

除与资产相关的政府补助之外的政府补助划分为与收益相关的政府补助。对于同时包含与资产相关部分和与收益相关部分的政府补助，难以区分与资产相关或与收益相关的，整体归类为与收益相关的政府补助。与收益相关的政府补助，用于补偿以后期间的相关成本费用或损失的，确认为递延收益，在确认相关成本费用或损失的期间，计入当期损益或冲减相关成本；用于补偿已发生的相关成本费用或损失的，直接计入当期损益或冲减相关成本。

4. 与公司日常经营活动相关的政府补助，按照经济业务实质，计入其他收益或冲减相关成本费用。与公司日常活动无关的政府补助，计入营业外收支。

### 5. 政策性优惠贷款贴息的会计处理方法

(1) 财政将贴息资金拨付给贷款银行，由贷款银行以政策性优惠利率向公司提供贷款的，以实际收到的借款金额作为借款的入账价值，按照借款本金和该政策性优惠利率计算相关借款费用。

(2) 财政将贴息资金直接拨付给公司的，将对应的贴息冲减相关借款费用。

## 40、递延所得税资产/递延所得税负债

1. 根据资产、负债的账面价值与其计税基础之间的差额（未作为资产和负债确认的项目按照税法规定可以确定其计税基础的，该计税基础与其账面数之间的差额），按照预期收回该资产或清偿该负债期间的适用税率计算确认递延所得税资产或递延所得税负债。

2. 确认递延所得税资产以很可能取得用来抵扣可抵扣暂时性差异的应纳税所得额为限。资产负债表日，有确凿证据表明未来期间很可能获得足够的应纳税所得额用来抵扣可抵扣暂时性差异的，确认以前会计期间未确认的递延所得税资产。

3. 资产负债表日，对递延所得税资产的账面价值进行复核，如果未来期间很可能无法获得足够的应纳税所得额用以抵扣递延所得税资产的利益，则减记递延所得税资产的账面价值。在很可能获得足够的应纳税所得额时，转回减记的金额。

4. 公司当期所得税和递延所得税作为所得税费用或收益计入当期损益，但不包括下列情况产生的所得税：（1）企业合并；（2）直接在所有者权益中确认的交易或者事项。

5. 同时满足下列条件时，公司将递延所得税资产及递延所得税负债以抵销后的净额列示：（1）拥有以净额结算当期所得税资产及当期所得税负债的法定权利；（2）递延所得税资产和递延所得税负债是与同一税收征管部门对同一纳税主体征收的所得税相关或者对不同的纳税主体相关，但在未来每一具有重要性的递延所得税资产和递延所得税负债转回的期间内，涉及的纳税主体意图以净额结算当期所得税资产及当期所得税负债或是同时取得资产、清偿债务。

## 41、租赁

### (1) 作为承租方租赁的会计处理方法

在租赁期开始日，公司将租赁期不超过 12 个月，且不包含购买选择权的租赁认定为短期租赁；将单项租赁资产为全新资产时价值较低的租赁认定为低价值资产租赁。公司转租或预期转租租赁资产的，原租赁不认定为低价值资产租赁。

对于短期租赁和低价值资产租赁，公司在租赁期内各个期间按照直线法将租赁付款额计入相关资产成本或当期损益。

除上述采用简化处理的短期租赁和低价值资产租赁外，在租赁期开始日，公司对租赁确认使用权资产和租赁负债。

#### (1) 使用权资产

使用权资产按照成本进行初始计量，该成本包括：1) 租赁负债的初始计量金额；2) 在租赁期开始日或之前支付的租赁付款额，存在租赁激励的，扣除已享受的租赁激励相关金额；3) 承租人发生的初始直接费用；4) 承租人为拆卸及移除租赁资产、复原租赁资产所在场地或将租赁资产恢复至租赁条款约定状态预计将发生的成本。

公司按照直线法对使用权资产计提折旧。能够合理确定租赁期届满时取得租赁资产所有权的，公司在租赁资产剩余使用寿命内计提折旧。无法合理确定租赁期届满时能够取得租赁资产所有权的，公司在租赁期与租赁资产剩余使用寿命两者孰短的期间内计提折旧。

#### (2) 租赁负债

在租赁期开始日，公司将尚未支付的租赁付款额的现值确认为租赁负债。计算租赁付款额现值时采用租赁内含利率作为折现率，无法确定租赁内含利率的，采用公司增量借款利率作为折现率。租赁付款额与其现值之间的差额作为未确认融资费用，在租赁期各个期间内按照确认租赁付款额现值的折现率确认利息费用，并计入当期损益。未纳入租赁负债计量的可变租赁付款额于实际发生时计入当期损益。

租赁期开始日后，当实质固定付款额发生变动、担保余值预计的应付金额发生变化、用于确定租赁付款额的指数或比率发生变动、购买选择权、续租选择权或终止选择权的评估结果或实际行权情况发生变化时，公司按照变动后的租赁付款额的现值重新计量租赁负债，并相应调整使用权资产的账面价值，如使用权资产账面价值已调减至零，但租赁负债仍需进一步调减的，将剩余金额计入当期损益。

#### (3) 售后租回

公司按照《企业会计准则第 14 号——收入》的规定，评估确定售后租回交易中的资产转让是否属于销售。

售后租回交易中的资产转让属于销售的，公司按原资产账面价值中与租回获得的使用权有关的部分，计量售后租回所形成的使用权资产，并仅就转让至出租人的权利确认相关利得或损失。

售后租回交易中的资产转让不属于销售的，公司继续确认被转让资产，同时确认一项与转让收入等额的金融负债，并按照《企业会计准则第 22 号——金融工具确认和计量》对该金融负债进行会计处理。

## (2) 作为出租方租赁的会计处理方法

在租赁开始日，公司将实质上转移了与租赁资产所有权有关的几乎全部风险和报酬的租赁划分为融资租赁，除此之外的均为经营租赁。

### (1) 经营租赁

公司在租赁期内各个期间按照直线法将租赁收款额确认为租金收入，发生的初始直接费用予以资本化并按照与租金收入确认相同的基础进行分摊，分期计入当期损益。公司取得的与经营租赁有关的未计入租赁收款额的可变租赁付款额在实际发生时计入当期损益。

### (2) 融资租赁

在租赁期开始日，公司按照租赁投资净额（未担保余值和租赁期开始日尚未收到的租赁收款额按照租赁内含利率折现的现值之和）确认应收融资租赁款，并终止确认融资租赁资产。在租赁期的各个期间，公司按照租赁内含利率计算并确认利息收入。

公司取得的未纳入租赁投资净额计量的可变租赁付款额在实际发生时计入当期损益。

### (3) 售后租回

公司按照《企业会计准则第 14 号——收入》的规定，评估确定售后租回交易中的资产转让是否属于销售。

售后租回交易中的资产转让属于销售的，公司根据其他适用的企业会计准则对资产购买进行会计处理，并根据《企业会计准则第 21 号——租赁》对资产出租进行会计处理。

售后租回交易中的资产转让不属于销售的，公司不确认被转让资产，但确认一项与转让收入等额的金融资产，并按照《企业会计准则第 22 号——金融工具确认和计量》对该金融资产进行会计处理。

## 42、其他重要的会计政策和会计估计

### (1) 安全生产费

公司按照财政部、应急部发布的《企业安全生产费用提取和使用管理办法》（财资〔2022〕136号）的规定提取的安全生产费，计入相关产品的成本或当期损益，同时记入“专项储备”科目。使用提取的安全生产费时，属于费用性支出的，直接冲减专项储备。形成固定资产的，通过“在建工程”科目归集所发生的支出，待安全项目完工达到预定可使用状态时确认为固定资产；同时，按照形成固定资产的成本冲减专项储备，并确认相同金额的累计折旧，该固定资产在以后期间不再计提折旧。

### (2) 与回购公司股份相关的会计处理方法

因减少注册资本或奖励职工等原因收购本公司股份的，按实际支付的金额作为库存股处理，同时进行备查登记。如果将回购的股份注销，则将按注销股票面值和注销股数计算的股票面值总额与实际回购所支付的金额之间的差额冲减资

本公积，资本公积不足冲减的，冲减留存收益；如果将回购的股份奖励给本公司职工属于以权益结算的股份支付，于职工行权购买本公司股份收到价款时，转销交付职工的库存股成本和等待期内资本公积（其他资本公积）累计金额，同时，按照其差额调整资本公积（股本溢价）。

#### 43、重要会计政策和会计估计变更

##### (1) 重要会计政策变更

适用 不适用

##### (2) 重要会计估计变更

适用 不适用

##### (3) 2025 年起首次执行新会计准则调整首次执行当年年初财务报表相关项目情况

适用 不适用

#### 44、其他

##### 分部报告

公司以内部组织结构、管理要求、内部报告制度等为依据确定经营分部。公司的经营分部是指同时满足下列条件的组成部分：

1. 该组成部分能够在日常活动中产生收入、发生费用；
2. 管理层能够定期评价该组成部分的经营成果，以决定向其配置资源、评价其业绩；
3. 能够通过分析取得该组成部分的财务状况、经营成果和现金流量等有关会计信息。

## 六、税项

### 1、主要税种及税率

税种	计税依据	税率
增值税	以按税法规定计算的销售货物和应税劳务收入为基础计算销项税额，扣除当期允许抵扣的进项税额后，差额部分为应交增值税	0%、5%、6%、9%、13%
城市维护建设税	实际缴纳的流转税税额	1%、5%、7%
企业所得税	应纳税所得额	0%、15%、16.5%、20%、25%
房产税	从价计征的，按房产原值一次减除20%或30%后余值的1.2%计缴；从租计征的，按租金收入的12%计缴	1.2%；12%
教育费附加	实际缴纳的流转税税额	3%

地方教育附加	实际缴纳的流转税税额	2%
--------	------------	----

存在不同企业所得税税率纳税主体的，披露情况说明

纳税主体名称	所得税税率
陈克明食品股份有限公司	15%
延津克明面粉有限公司	免税
遂平克明面粉有限公司	免税
新疆宏盛牧歌养殖有限公司	免税
阿克苏市宏盛牧业有限责任公司	免税
乌什县兴疆牧歌养殖有限公司	免税
广西来宾市同盼牧歌养殖有限公司	免税
格尔木兴疆牧歌养殖有限公司	免税
格尔木兴疆牧歌食品有限公司	免税
峨边兴疆牧歌养殖有限公司	免税
内蒙古宏盛牧歌养殖有限公司	免税
常德市鼎城区兴疆牧歌养殖有限公司	免税
徽县兴疆牧歌养殖有限公司	免税
围场满族蒙古族自治县兴疆养殖有限公司	免税
香港克明	16.5%
哈国克明	20%
KENESARY AGRO LLP	20%
长沙克明面业有限公司	20%
长沙克明米粉有限责任公司	20%
长沙克明面点有限公司	20%
浙江嘉兴克明进出口贸易有限公司	20%
遂平克明物流有限公司	20%
新疆克明进出口贸易有限公司	20%
成都市陈克明面粉有限公司	20%
新疆陈克明面粉有限公司	20%
克明食品营销（宿迁）有限公司	20%
湖南振华检测技术有限公司	20%
美国克明	20%
深圳克明食品营销有限公司	20%
长沙陈克明餐饮文化管理有限公司	20%
除上述以外的其他纳税主体	25%

## 2、税收优惠

### 1. 企业所得税

(1) 本公司于 2024 年 11 月 1 日被湖南省科学技术厅、湖南省财政厅、湖南省国家税务总局和湖南省地方税务局继续认定为高新技术企业，并获得编号为 GR2021443001439 的高新技术企业证书，有效期 3 年。公司 2025 年度减按 15% 的税率计缴企业所得税。

(2) 根据《中华人民共和国企业所得税法》（中华人民共和国主席令第 63 号）第二十七条第（一）项规定，从事农、林、牧、渔业项目的所得减免征收企业所得税。本公司子公司延津面粉、遂平面粉等根据以上规定减免缴纳企业所得税。

(3) 根据《中华人民共和国企业所得税法》第二十七条和《中华人民共和国企业所得税法实施条例》第八十六条之规定，企业从事牲畜、家禽的饲养和农产品初加工等业务所得免征企业所得税。本公司养殖业子公司同盼牧歌、宏盛牧

歌、宏盛牧业、乌什牧歌、格尔木养殖、格尔木食品、峨边牧歌、内蒙古牧歌、徽县牧歌、常德牧歌和围场养殖等根据以上规定享受免缴企业所得税优惠。

(4) 根据《关于落实小型微利企业所得税优惠政策征管问题的公告》（国家税务总局公告 2023 年第 6 号）、《财政部 税务总局关于小微企业和个体工商户所得税优惠政策的公告》（财政部 税务总局公告 2023 年第 6 号）《关于进一步支持小微企业和个体工商户发展有关税费政策的公告》（财政部 税务总局公告 2023 年第 12 号）的规定，自 2023 年 1 月 1 日至 2027 年 12 月 31 日，对小型微利企业年应纳税所得额不超过 100 万元的部分，减按 25% 计入应纳税所得额，按 20% 的税率缴纳企业所得税。公司下属子公司符合小微企业的企业享受上述企业所得税税收优惠政策。

## 2. 增值税

(1) 根据《中华人民共和国增值税暂行条例》第十五条的规定，农业生产者销售的自产农产品免征增值税。本公司子公司同盼牧歌、宏盛牧歌、宏盛牧业、乌什牧歌、格尔木养殖、常德牧歌、徽县牧歌等销售的生猪产品免缴增值税。

(2) 根据《财政部 国家税务总局关于免征部分鲜活肉蛋产品流通环节增值税政策的通知》（财税〔2012〕75 号），对从事农产品批发、零售的纳税人销售的部分鲜活肉蛋产品免征增值税。本公司子公司宏盛牧业、格尔木食品等销售的白条猪、猪副产品等免缴增值税。

(3) 根据《财政部 税务总局关于增值税小规模纳税人减免增值税等政策的公告》（财政部 税务总局公告 2023 年第 19 号），自 2023 年 1 月 1 日至 2027 年 12 月 31 日，对月销售额 10 万元以下（含本数）的增值税小规模纳税人，免征增值税。增值税小规模纳税人适用 3% 征收率的应税销售收入，减按 1% 征收率征收增值税；适用 3% 预征率的预缴增值税项目，减按 1% 预征率预缴增值税，该公告执行至 2027 年 12 月 31 日。本公司子公司围场养殖、峨边牧歌、内蒙古牧歌、新疆牧诚生物技术有限公司、四川兴牧诚生物技术有限公司、新疆天歌食品有限公司享受上述增值税优惠。

(4) 根据《关于先进制造业企业增值税加计抵减政策的公告》（财政部 税务总局公告 2023 年第 43 号），自 2023 年 1 月 1 日至 2027 年 12 月 31 日，允许先进制造业企业按照当期可抵扣进项税额加计 5% 抵减应纳税额，本公司享受前述增值税加计扣除政策。

## 3、其他

## 七、合并财务报表项目注释

### 1、货币资金

单位：元

项目	期末余额	期初余额
库存现金	24,587.62	71,880.78
银行存款	251,866,346.95	251,916,150.07
其他货币资金	65,157,284.04	105,484,389.55
合计	317,048,218.61	357,472,420.40

其中：存放在境外的款项总额	3,212,106.88	3,313,846.51
---------------	--------------	--------------

其他说明：

截至 2025 年 12 月 31 日，公司其他货币资金主要系信用证、借款及票据保证金 64,535,128.71 元，其余系微信及支付宝等余额；使用受限的货币资金详见本财务报表附注七（31）所有权或使用权受到限制的资产。

酒制造企业应详细披露是否存在与相关方建立资金共管账户等特殊利益安排的情形

适用 不适用

## 2、交易性金融资产

单位：元

项目	期末余额	期初余额
以公允价值计量且其变动计入当期损益的金融资产		1,589,614.30
其中：		
股票		1,589,614.30
其中：		
合计		1,589,614.30

其他说明：

## 3、衍生金融资产

单位：元

项目	期末余额	期初余额

其他说明：

## 4、应收票据

### （1）应收票据分类列示

单位：元

项目	期末余额	期初余额

### （2）按坏账计提方法分类披露

单位：元

类别	期末余额					期初余额				
	账面余额		坏账准备		账面价值	账面余额		坏账准备		账面价值
	金额	比例	金额	计提比例		金额	比例	金额	计提比例	
其中：										
其中：										
合计	0.00		0.00			0.00		0.00		

按单项计提坏账准备：

单位：元

名称	期初余额		期末余额			
	账面余额	坏账准备	账面余额	坏账准备	计提比例	计提理由

按组合计提坏账准备：

单位：元

名称	期末余额		
	账面余额	坏账准备	计提比例

确定该组合依据的说明：

如是按照预期信用损失一般模型计提应收票据坏账准备：

适用 不适用**(3) 本期计提、收回或转回的坏账准备情况**

本期计提坏账准备情况：

单位：元

类别	期初余额	本期变动金额				期末余额
		计提	收回或转回	核销	其他	

其中本期坏账准备收回或转回金额重要的：

适用 不适用**(4) 期末公司已质押的应收票据**

单位：元

项目	期末已质押金额
----	---------

**(5) 期末公司已背书或贴现且在资产负债表日尚未到期的应收票据**

单位：元

项目	期末终止确认金额	期末未终止确认金额
----	----------	-----------

**(6) 本期实际核销的应收票据情况**

单位：元

项目	核销金额
----	------

其中重要的应收票据核销情况：

单位：元

单位名称	应收票据性质	核销金额	核销原因	履行的核销程序	款项是否由关联交易产生
------	--------	------	------	---------	-------------

应收票据核销说明：

## 5、应收账款

## (1) 按账龄披露

单位：元

账龄	期末账面余额	期初账面余额
1 年以内（含 1 年）	41,792,781.58	49,389,563.70
1 至 2 年	9,761,802.49	5,742,529.08
2 至 3 年	2,577,470.37	11,365,004.90
3 年以上	40,257,303.46	34,417,436.87
3 至 4 年	39,197,182.46	33,295,620.77
4 至 5 年		240,639.80
5 年以上	1,060,121.00	881,176.30
合计	94,389,357.90	100,914,534.55

## (2) 按坏账计提方法分类披露

单位：元

类别	期末余额					期初余额				
	账面余额		坏账准备		账面价值	账面余额		坏账准备		账面价值
	金额	比例	金额	计提比例		金额	比例	金额	计提比例	
按单项计提坏账准备的应收账款	8,378,690.58	8.88%	8,378,690.58	100.00%		8,194,479.98	8.12%	8,194,479.98	100.00%	
其中：										
单项计提坏账准备	8,378,690.58	8.88%	8,378,690.58	100.00%		8,194,479.98	8.12%	8,194,479.98	100.00%	
按组合计提坏账准备的应收账款	86,010,667.32	91.12%	36,217,603.55	42.11%	49,793,063.77	92,720,054.57	91.88%	37,844,196.39	40.82%	54,875,858.18
其中：										
按组合计提坏账准备	86,010,667.32	91.12%	36,217,603.55	42.11%	49,793,063.77	92,720,054.57	91.88%	37,844,196.39	40.82%	54,875,858.18
合计	94,389,357.90	100.00%	44,596,294.13	47.25%	49,793,063.77	100,914,534.55	100.00%	46,038,676.37	45.62%	54,875,858.18

按单项计提坏账准备：重要的单项计提坏账准备的应收账款

单位：元

名称	期初余额	期末余额

	账面余额	坏账准备	账面余额	坏账准备	计提比例	计提理由
客户一	3,555,305.00	3,555,305.00	3,555,305.00	3,555,305.00	100.00%	预计无法收回
客户二	3,456,040.23	3,456,040.23	3,456,040.23	3,456,040.23	100.00%	预计无法收回
合计	7,011,345.23	7,011,345.23	7,011,345.23	7,011,345.23		

按组合计提坏账准备：食品加工业按账龄计提

单位：元

名称	期末余额		
	账面余额	坏账准备	计提比例
1年以内	27,405,872.48	548,118.52	2.00%
1-2年	9,619,591.86	1,442,938.78	15.00%
2-3年	2,342,340.85	1,171,170.44	50.00%
3年以上	31,356,940.30	31,356,940.30	100.00%
合计	70,724,745.49	34,519,168.04	

确定该组合依据的说明：

按组合计提坏账准备：养殖业按账龄计提

单位：元

名称	期末余额		
	账面余额	坏账准备	计提比例
1年以内	14,199,905.42	709,995.27	5.00%
1-2年	104,545.41	10,454.54	10.00%
3-4年	4,979.00	1,493.70	30.00%
5年以上	976,492.00	976,492.00	100.00%
合计	15,285,921.83	1,698,435.51	

确定该组合依据的说明：

如是按照预期信用损失一般模型计提应收账款坏账准备：

适用 不适用

### (3) 本期计提、收回或转回的坏账准备情况

本期计提坏账准备情况：

单位：元

类别	期初余额	本期变动金额				期末余额
		计提	收回或转回	核销	其他	
单项计提坏账准备	8,194,479.98	199,266.90		15,056.30		8,378,690.58
按组合计提坏账准备	37,844,196.39	661,168.13		2,236,494.73	-51,266.24	36,217,603.55
合计	46,038,676.37	860,435.03		2,251,551.03	-51,266.24	44,596,294.13

其中本期坏账准备收回或转回金额重要的：

单位：元

单位名称	收回或转回金额	转回原因	收回方式	确定原坏账准备计提比例的依据及其合理性

注：其他系外币报表折算差额及湖南省振华食品检测研究院出表的影响。

**(4) 本期实际核销的应收账款情况**

单位：元

项目	核销金额
实际核销的应收账款	2,251,551.03

其中重要的应收账款核销情况：

单位：元

单位名称	应收账款性质	核销金额	核销原因	履行的核销程序	款项是否由关联交易产生

应收账款核销说明：

**(5) 按欠款方归集的期末余额前五名的应收账款和合同资产情况**

单位：元

单位名称	应收账款期末余额	合同资产期末余额	应收账款和合同资产期末余额	占应收账款和合同资产期末余额合计数的比例	应收账款坏账准备和合同资产减值准备期末余额
客户一	10,673,102.85		10,673,102.85	11.31%	10,673,102.85
客户二	10,613,386.84		10,613,386.84	11.24%	1,432,431.70
客户三	5,661,816.16		5,661,816.16	6.00%	113,236.32
客户四	3,456,040.23		3,456,040.23	3.66%	3,456,040.23
客户五	3,191,179.90		3,191,179.90	3.38%	159,559.00
合计	33,595,525.98		33,595,525.98	35.59%	15,834,370.10

**6、合同资产****(1) 合同资产情况**

单位：元

项目	期末余额			期初余额		
	账面余额	坏账准备	账面价值	账面余额	坏账准备	账面价值
合计						

**(2) 报告期内账面价值发生的重大变动金额和原因**

单位：元

项目	变动金额	变动原因

## (3) 按坏账计提方法分类披露

单位：元

类别	期末余额					期初余额				
	账面余额		坏账准备		账面价值	账面余额		坏账准备		账面价值
	金额	比例	金额	计提比例		金额	比例	金额	计提比例	
其中：										
其中：										

按预期信用损失一般模型计提坏账准备

适用 不适用

## (4) 本期计提、收回或转回的坏账准备情况

单位：元

项目	本期计提	本期收回或转回	本期转销/核销	原因
----	------	---------	---------	----

其中本期坏账准备收回或转回金额重要的：

单位：元

单位名称	收回或转回金额	转回原因	收回方式	确定原坏账准备计提比例的依据及其合理性
------	---------	------	------	---------------------

其他说明：

## (5) 本期实际核销的合同资产情况

单位：元

项目	核销金额
----	------

其中重要的合同资产核销情况

单位：元

单位名称	款项性质	核销金额	核销原因	履行的核销程序	款项是否由关联交易产生
------	------	------	------	---------	-------------

合同资产核销说明：

其他说明：

## 7、应收款项融资

## (1) 应收款项融资分类列示

单位：元

项目	期末余额	期初余额
----	------	------

## (2) 按坏账计提方法分类披露

单位：元

类别	期末余额					期初余额				
	账面余额		坏账准备		账面价值	账面余额		坏账准备		账面价值
	金额	比例	金额	计提比例		金额	比例	金额	计提比例	
其中：										
其中：										

按单项计提坏账准备：

单位：元

名称	期初余额		期末余额			
	账面余额	坏账准备	账面余额	坏账准备	计提比例	计提理由

按组合计提坏账准备：

单位：元

名称	期末余额		
	账面余额	坏账准备	计提比例

确定该组合依据的说明：

按预期信用损失一般模型计提坏账准备

单位：元

坏账准备	第一阶段	第二阶段	第三阶段	合计
	未来 12 个月预期信用损失	整个存续期预期信用损失（未发生信用减值）	整个存续期预期信用损失（已发生信用减值）	
2025 年 1 月 1 日余额 在本期				

各阶段划分依据和坏账准备计提比例

对本期发生损失准备变动的应收款项融资账面余额显著变动的情况说明：

## (3) 本期计提、收回或转回的坏账准备的情况

单位：元

类别	期初余额	本期变动金额				期末余额
		计提	收回或转回	转销或核销	其他变动	

其中本期坏账准备收回或转回金额重要的：

单位：元

单位名称	收回或转回金额	转回原因	收回方式	确定原坏账准备计提比例的依据及其合理性

其他说明：

## (4) 期末公司已质押的应收款项融资

单位：元

项目	期末已质押金额
----	---------

## (5) 期末公司已背书或贴现且在资产负债表日尚未到期的应收款项融资

单位：元

项目	期末终止确认金额	期末未终止确认金额
----	----------	-----------

## (6) 本期实际核销的应收款项融资情况

单位：元

项目	核销金额
----	------

其中重要的应收款项融资核销情况

单位：元

单位名称	款项性质	核销金额	核销原因	履行的核销程序	款项是否由关联交易产生
------	------	------	------	---------	-------------

核销说明：

## (7) 应收款项融资本期增减变动及公允价值变动情况

## (8) 其他说明

## 8、其他应收款

单位：元

项目	期末余额	期初余额
其他应收款	16,316,174.61	20,477,141.69
合计	16,316,174.61	20,477,141.69

## (1) 应收利息

## 1) 应收利息分类

单位：元

项目	期末余额	期初余额
----	------	------

## 2) 重要逾期利息

单位：元

借款单位	期末余额	逾期时间	逾期原因	是否发生减值及其判断依据
------	------	------	------	--------------

其他说明：

## 3) 按坏账计提方法分类披露

适用 不适用

## 4) 本期计提、收回或转回的坏账准备的情况

单位：元

类别	期初余额	本期变动金额				期末余额
		计提	收回或转回	转销或核销	其他变动	

其中本期坏账准备收回或转回金额重要的：

单位：元

单位名称	收回或转回金额	转回原因	收回方式	确定原坏账准备计提比例的依据及其合理性
------	---------	------	------	---------------------

其他说明：

## 5) 本期实际核销的应收利息情况

单位：元

项目	核销金额
----	------

其中重要的应收利息核销情况

单位：元

单位名称	款项性质	核销金额	核销原因	履行的核销程序	款项是否由关联交易产生
------	------	------	------	---------	-------------

核销说明：

其他说明：

## (2) 应收股利

## 1) 应收股利分类

单位：元

项目（或被投资单位）	期末余额	期初余额
------------	------	------

## 2) 重要的账龄超过 1 年的应收股利

单位：元

项目（或被投资单位）	期末余额	账龄	未收回的原因	是否发生减值及其判断依据
------------	------	----	--------	--------------

## 3) 按坏账计提方法分类披露

适用 不适用

## 4) 本期计提、收回或转回的坏账准备的情况

单位：元

类别	期初余额	本期变动金额				期末余额
		计提	收回或转回	转销或核销	其他变动	

其中本期坏账准备收回或转回金额重要的：

单位：元

单位名称	收回或转回金额	转回原因	收回方式	确定原坏账准备计提比例的依据及其合理性
------	---------	------	------	---------------------

其他说明：

### 5) 本期实际核销的应收股利情况

单位：元

项目	核销金额
----	------

其中重要的应收股利核销情况

单位：元

单位名称	款项性质	核销金额	核销原因	履行的核销程序	款项是否由关联交易产生
------	------	------	------	---------	-------------

核销说明：

其他说明：

### (3) 其他应收款

#### 1) 其他应收款按款项性质分类情况

单位：元

款项性质	期末账面余额	期初账面余额
资产处置款	15,104,191.00	20,104,191.00
押金保证金	8,885,289.71	8,657,269.29
应收退税款	2,753,056.88	3,094,060.83
应收暂付款	2,437,962.53	3,026,156.25
备用金	661,332.06	980,901.29
拆借款	829,751.78	
其他	4,018,194.22	4,466,916.92
合计	34,689,778.18	40,329,495.58

#### 2) 按账龄披露

单位：元

账龄	期末账面余额	期初账面余额
1 年以内（含 1 年）	5,701,559.47	7,490,067.87
1 至 2 年	1,850,117.03	3,974,567.44
2 至 3 年	4,021,162.46	1,226,281.04
3 年以上	23,116,939.22	27,638,579.23
3 至 4 年	23,080,199.49	27,582,553.33
4 至 5 年	24,000.00	56,025.90
5 年以上	12,739.73	
合计	34,689,778.18	40,329,495.58

#### 3) 按坏账计提方法分类披露

适用 不适用

单位：元

类别	期末余额					期初余额				
	账面余额		坏账准备		账面价值	账面余额		坏账准备		账面价值
	金额	比例	金额	计提比例		金额	比例	金额	计提比例	
按单项计提坏账准备	20,409,685.55	58.83%	12,416,695.10	60.84%	7,992,990.45	23,527,895.64	58.34%	14,475,800.14	61.53%	9,052,095.50
其中：										
单项计提坏账准备	20,409,685.55	58.83%	12,416,695.10	60.84%	7,992,990.45	23,527,895.64	58.34%	14,475,800.14	61.53%	9,052,095.50
按组合计提坏账准备	14,280,092.63	41.17%	5,956,908.47	41.71%	8,323,184.16	16,801,599.94	41.66%	5,376,553.75	32.00%	11,425,046.19
其中：										
按组合计提坏账准备	14,280,092.63	41.17%	5,956,908.47	41.71%	8,323,184.16	16,801,599.94	41.66%	5,376,553.75	32.00%	11,425,046.19
合计	34,689,778.18	100.00%	18,373,603.57	52.97%	16,316,174.61	40,329,495.58	100.00%	19,852,353.89	49.23%	20,477,141.69

按单项计提坏账准备：重要的单项计提坏账准备的其他应收款

单位：元

名称	期初余额		期末余额			
	账面余额	坏账准备	账面余额	坏账准备	计提比例	计提理由
客户一	20,104,191.00	11,052,095.50	15,104,191.00	7,552,095.50	50.00%	按照预计可收回金额计提
合计	20,104,191.00	11,052,095.50	15,104,191.00	7,552,095.50		

按组合计提坏账准备：食品加工业

单位：元

名称	期末余额		
	账面余额	坏账准备	计提比例
1年以内	5,641,684.75	112,833.68	2.00%
1-2年	1,687,419.36	253,112.91	15.00%
2-3年	2,057,920.15	1,028,960.09	50.00%
3年以上	4,480,024.17	4,480,024.17	100.00%
合计	13,867,048.43	5,874,930.85	

确定该组合依据的说明：

按组合计提坏账准备：生猪养殖业

单位：元

名称	期末余额		
	账面余额	坏账准备	计提比例
1年以内	59,874.72	2,993.74	5.00%
1-2年	162,697.67	16,269.77	10.00%
2-3年	81,452.40	16,290.48	20.00%
3-4年	72,279.68	21,683.90	30.00%
4-5年	24,000.00	12,000.00	50.00%

5 年以上	12,739.73	12,739.73	100.00%
合计	413,044.20	81,977.62	

确定该组合依据的说明：

按预期信用损失一般模型计提坏账准备：

单位：元

坏账准备	第一阶段	第二阶段	第三阶段	合计
	未来 12 个月预期信用损失	整个存续期预期信用损失（未发生信用减值）	整个存续期预期信用损失（已发生信用减值）	
2025 年 1 月 1 日余额	166,359.84	592,012.50	19,093,981.55	19,852,353.89
2025 年 1 月 1 日余额在本期				
——转入第二阶段	-92,505.85	92,505.85		
——转入第三阶段		-213,937.26	213,937.26	
本期计提	41,973.43	-201,198.41	2,185,776.42	2,026,551.44
本期转回			3,500,000.00	3,500,000.00
本期核销			3,000.00	3,000.00
其他变动			-2,301.76	-2,301.76
2025 年 12 月 31 日余额	115,827.42	269,382.68	17,988,393.47	18,373,603.57

各阶段划分依据和坏账准备计提比例

各阶段划分依据：第一阶段是指其他应收款的信用风险自初始确认后并未显著增加；第二阶段是指其他应收款的信用风险自初始确认后已显著增加但尚未发生信用减值；第三阶段是指其他应收款已发生信用减值。

坏账准备计提比例：

1) 食品加工业

项 目	第一阶段	第二阶段	第三阶段
	未来 12 个月预期信用损失	整个存续期预期信用损失（未发生信用减值）	整个存续期预期信用损失（已发生信用减值）
期末坏账准备计提比例（%）	2	15	66.52

2) 养殖业

项 目	第一阶段	第二阶段	第三阶段
	未来 12 个月预期信用损失	整个存续期预期信用损失（未发生信用减值）	整个存续期预期信用损失（已发生信用减值）
期末坏账准备计提比例（%）	5	10	32.93

损失准备本期变动金额重大的账面余额变动情况

适用 不适用

4) 本期计提、收回或转回的坏账准备情况

本期计提坏账准备情况：

单位：元

类别	期初余额	本期变动金额				期末余额
		计提	收回或转回	转销或核销	其他	
按单项计提坏账准备	14,475,800.14	1,440,894.96	3,500,000.00			12,416,695.10
按账龄组合计提坏账准备	5,376,553.75	585,656.48		3,000.00	-2,301.76	5,956,908.47
合计	19,852,353.89	2,026,551.44	3,500,000.00	3,000.00	-2,301.76	18,373,603.57

注：其他系外币报表折算差额的影响。

其中本期坏账准备转回或收回金额重要的：

单位：元

单位名称	收回或转回金额	转回原因	收回方式	确定原坏账准备计提比例的依据及其合理性
客户一	3,500,000.00	结合可收回金额重新评估，在原单项计提范围内转回坏账准备	银行存款转账	按照预计可收回金额计提
合计	3,500,000.00			

#### 5) 本期实际核销的其他应收款情况

单位：元

项目	核销金额
按账龄组合计提的坏账	3,000.00

其中重要的其他应收款核销情况：

单位：元

单位名称	其他应收款性质	核销金额	核销原因	履行的核销程序	款项是否由关联交易产生

其他应收款核销说明：

#### 6) 按欠款方归集的期末余额前五名的其他应收款情况

单位：元

单位名称	款项的性质	期末余额	账龄	占其他应收款期末余额合计数的比例	坏账准备期末余额
客户一	资产处置款	15,104,191.00	3年以上	43.54%	7,552,095.50
客户二	押金保证金	2,709,582.87	3年以上	7.81%	2,709,582.87
客户三	应收退税款	1,561,155.85	1年以内 23.65万元；1-2年 69.34万元；2-3年 58.54万元；3年以上 4.59万元	4.50%	447,317.08
客户四	应收暂付款	1,000,000.00	3年以上	2.88%	1,000,000.00
客户五	应收暂付款	962,200.00	3年以上	2.77%	962,200.00
合计		21,337,129.72		61.51%	12,671,195.45

## 7) 因资金集中管理而列报于其他应收款

单位：元

其他说明：

## 9、预付款项

## (1) 预付款项按账龄列示

单位：元

账龄	期末余额		期初余额	
	金额	比例	金额	比例
1 年以内	32,577,244.60	56.02%	56,243,768.83	68.28%
1 至 2 年	1,247,228.85	2.14%	1,865,777.27	2.27%
2 至 3 年	12,180.00	0.02%	617,184.29	0.75%
3 年以上	24,318,519.64	41.82%	23,638,604.65	28.70%
合计	58,155,173.09		82,365,335.04	

账龄超过 1 年且金额重要的预付款项未及时结算原因的说明：

## (2) 按预付对象归集的期末余额前五名的预付款情况

单位名称	账面余额	占预付款项 余额的比例 (%)
供应商一	12,904,500.00	22.19
供应商二	7,935,326.84	13.65
供应商三	6,252,433.94	10.75
供应商四	4,828,000.00	8.30
供应商五	4,202,588.86	7.23%
小 计	36,122,849.64	62.12%

其他说明：

## 10、存货

公司是否需要遵守房地产行业的披露要求

否

## (1) 存货分类

单位：元

项目	期末余额			期初余额		
	账面余额	存货跌价准备 或合同履约成	账面价值	账面余额	存货跌价准备 或合同履约成	账面价值

		本减值准备			本减值准备	
原材料	453,631,772.13	1,005,713.36	452,626,058.77	622,669,392.48	201,074.58	622,468,317.90
库存商品	96,061,864.18	3,119,977.72	92,941,886.46	85,614,051.34	2,725,243.19	82,888,808.15
周转材料	4,625,283.88		4,625,283.88	4,804,316.72		4,804,316.72
消耗性生物资产	199,095,221.30	17,676,500.70	181,418,720.60	146,151,090.88	13,572,397.78	132,578,693.10
发出商品	6,035,822.86	168,979.41	5,866,843.45	9,839,113.20		9,839,113.20
合计	759,449,964.35	21,971,171.19	737,478,793.16	869,077,964.62	16,498,715.55	852,579,249.07

公司需遵守《深圳证券交易所上市公司自律监管指引第3号——行业信息披露》中食品及酒制造相关业的披露要求

库存商品	账面余额	存货跌价准备或合同履约成本减值准备	账面价值
面条	38,241,619.03	887,247.17	37,354,371.86
面粉	11,624,703.68	615,148.64	11,009,555.04
方便食品	7,264,250.90	86,971.65	7,177,279.25
其他	7,221,578.72	1,434,174.05	5,787,404.67
合计	64,352,152.33	3,023,541.51	61,328,610.82

## (2) 确认为存货的数据资源

单位：元

项目	外购的数据资源存货	自行加工的数据资源存货	其他方式取得的数据资源存货	合计

## (3) 存货跌价准备和合同履约成本减值准备

单位：元

项目	期初余额	本期增加金额		本期减少金额		期末余额
		计提	其他	转回或转销	其他	
原材料	201,074.58	1,005,713.36		201,074.58		1,005,713.36
库存商品	2,725,243.19	3,434,656.18		3,039,921.65		3,119,977.72
消耗性生物资产	13,572,397.78	24,973,062.48		20,868,959.56		17,676,500.70
发出商品		168,979.41				168,979.41
合计	16,498,715.55	29,582,411.43		24,109,955.79		21,971,171.19

确定可变现净值的具体依据、本期转回或转销存货跌价准备的原因

项目	确定可变现净值的具体依据	转销存货跌价准备的原因
原材料	用于出售的原材料采用材料的市场价格；用于加工产品的采用所生产的产成品的估计售价减去至完工时估计将要发生的成本、估计的销售税费后的净额	本期已将期初计提存货跌价准备的存货售出
库存商品/发出商品	相关产成品估计售价减去估计的销售费用以及相关税费后的金额确定可变现净值	本期已将期初计提存货跌价准备的存货售出
消耗性生物资产	直接用于出售的成熟消耗性生物资产及冻肉等库存商品，以该存货的估计售价减去估计的销售费用和相关税费后的金额确定其可变现净值；需要经过生长的未成熟消耗性生物资产或加工的存货，以在正常生产经营过程中以估计售价减去至完工时估计将要	本期已将期初计提存货跌价准备的存货售出

项 目	确定可变现净值的具体依据	转销存货跌价准备的原因
	发生的成本、估计的销售费用和相关税费后的金额确定其可变现净值。	

按组合计提存货跌价准备

单位：元

组合名称	期末			期初		
	期末余额	跌价准备	跌价准备计提比例	期初余额	跌价准备	跌价准备计提比例

按组合计提存货跌价准备的计提标准

(4) 存货期末余额含有借款费用资本化金额的说明

(5) 合同履约成本本期摊销金额的说明

## 11、持有待售资产

单位：元

项目	期末账面余额	减值准备	期末账面价值	公允价值	预计处置费用	预计处置时间

其他说明：

## 12、一年内到期的非流动资产

单位：元

项目	期末余额	期初余额

(1) 一年内到期的债权投资

适用 不适用

(2) 一年内到期的其他债权投资

适用 不适用

## 13、其他流动资产

单位：元

项目	期末余额	期初余额
应收退货成本	495,110.81	823,547.75
待摊费用	5,416,181.42	2,817,306.34
预缴税费	41,791,342.04	63,159,910.84
合计	47,702,634.27	66,800,764.93

其他说明：

项 目	期末数			期初数		
	原值	减值准备	净值	原值	减值准备	净值
预缴企业所得税	423,224.78		423,224.78	3,662,657.37		3,662,657.37

留抵增值税进项税额	41,319,787.13		41,319,787.13	59,494,281.29		59,494,281.29
其他	48,330.13		48,330.13	2,972.18		2,972.18
合计	41,791,342.04		41,791,342.04	63,159,910.84		63,159,910.84

## 14、债权投资

### (1) 债权投资的情况

单位：元

项目	期末余额			期初余额		
	账面余额	减值准备	账面价值	账面余额	减值准备	账面价值

债权投资减值准备本期变动情况

单位：元

项目	期初余额	本期增加	本期减少	期末余额
----	------	------	------	------

### (2) 期末重要的债权投资

单位：元

债权项目	期末余额					期初余额				
	面值	票面利率	实际利率	到期日	逾期本金	面值	票面利率	实际利率	到期日	逾期本金

### (3) 减值准备计提情况

单位：元

坏账准备	第一阶段	第二阶段	第三阶段	合计
	未来 12 个月预期信用损失	整个存续期预期信用损失（未发生信用减值）	整个存续期预期信用损失（已发生信用减值）	
2025 年 1 月 1 日余额				
在本期				

各阶段划分依据和坏账准备计提比例

### (4) 本期实际核销的债权投资情况

单位：元

项目	核销金额
----	------

其中重要的债权投资核销情况

债权投资核销说明：

损失准备本期变动金额重大的账面余额变动情况

□适用 不适用

其他说明：

## 15、其他债权投资

## (1) 其他债权投资的情况

单位：元

项目	期初余额	应计利息	利息调整	本期公允价值变动	期末余额	成本	累计公允价值变动	累计在其他综合收益中确认的减值准备	备注

其他债权投资减值准备本期变动情况

单位：元

项目	期初余额	本期增加	本期减少	期末余额

## (2) 期末重要的其他债权投资

单位：元

其他债权项目	期末余额					期初余额				
	面值	票面利率	实际利率	到期日	逾期本金	面值	票面利率	实际利率	到期日	逾期本金

## (3) 减值准备计提情况

单位：元

坏账准备	第一阶段	第二阶段	第三阶段	合计
	未来 12 个月预期信用损失	整个存续期预期信用损失（未发生信用减值）	整个存续期预期信用损失（已发生信用减值）	
2025 年 1 月 1 日余额 在本期				

各阶段划分依据和坏账准备计提比例

## (4) 本期实际核销的其他债权投资情况

单位：元

项目	核销金额

其中重要的其他债权投资核销情况

其他债权投资核销说明：

损失准备本期变动金额重大的账面余额变动情况

适用 不适用

其他说明：

## 16、其他权益工具投资

单位：元

项目名称	期末余额	期初余额	本期计入其他综合收益的利得	本期计入其他综合收益的损失	本期末累计计入其他综合收益的利得	本期末累计计入其他综合收益的损失	本期确认的股利收入	指定为以公允价值计量且其变动计入其他综合收益的原因
武宣漓源金陵饲料有限公司	0.00	1,000,000.00						
合计		1,000,000.00						

本期存在终止确认

单位：元

项目名称	转入留存收益的累计利得	转入留存收益的累计损失	终止确认的原因
------	-------------	-------------	---------

分项披露本期非交易性权益工具投资

单位：元

项目名称	确认的股利收入	累计利得	累计损失	其他综合收益转入留存收益的金额	指定为以公允价值计量且其变动计入其他综合收益的原因	其他综合收益转入留存收益的原因
------	---------	------	------	-----------------	---------------------------	-----------------

其他说明：

指定为以公允价值计量且其变动计入其他综合收益的权益工具投资的原因

公司对武宣漓源公司不具有控制、共同控制或重大影响，且该股权投资无活跃市场报价，公司以长期持有为目的，根据对武宣漓源公司长期持有的目的，根据《企业会计准则第 37 号——金融工具列报》的要求，将对武宣漓源公司的投资指定为“以公允价值计量且其变动计入其他综合收益”的金融资产，并计入其他权益工具投资核算。

## 17、长期应收款

### (1) 长期应收款情况

单位：元

项目	期末余额			期初余额			折现率区间
	账面余额	坏账准备	账面价值	账面余额	坏账准备	账面价值	

### (2) 按坏账计提方法分类披露

单位：元

类别	期末余额					期初余额				
	账面余额		坏账准备		账面价值	账面余额		坏账准备		账面价值
	金额	比例	金额	计提比例		金额	比例	金额	计提比例	
其中：										

其中：										
-----	--	--	--	--	--	--	--	--	--	--

按预期信用损失一般模型计提坏账准备

单位：元

坏账准备	第一阶段	第二阶段	第三阶段	合计
	未来 12 个月预期信用损失	整个存续期预期信用损失（未发生信用减值）	整个存续期预期信用损失（已发生信用减值）	
2025 年 1 月 1 日余额 在本期				

各阶段划分依据和坏账准备计提比例

**(3) 本期计提、收回或转回的坏账准备的情况**

单位：元

类别	期初余额	本期变动金额				期末余额
		计提	收回或转回	转销或核销	其他	

其中本期坏账准备转回或收回金额重要的：

单位：元

单位名称	收回或转回金额	转回原因	收回方式	确定原坏账准备计提比例的依据及其合理性
------	---------	------	------	---------------------

其他说明：

**(4) 本期实际核销的长期应收款情况**

单位：元

项目	核销金额
----	------

其中重要的长期应收款核销情况：

单位：元

单位名称	款项性质	核销金额	核销原因	履行的核销程序	款项是否由关联交易产生
------	------	------	------	---------	-------------

长期应收款核销说明：

**18、长期股权投资**

单位：元

被投资单位	期初余额（账面价值）	减值准备期初余额	本期增减变动								期末余额（账面价值）	减值准备期末余额
			追加投资	减少投资	权益法下确认的投资损益	其他综合收益调整	其他权益变动	宣告发放现金股利或利润	计提减值准备	其他		
一、合营企业												

二、联营企业												
河南原谷原麦餐饮管理有限公司	12,896,382.81				2,782,735.60						15,679,118.41	
小计	12,896,382.81				2,782,735.60						15,679,118.41	
合计	12,896,382.81				2,782,735.60						15,679,118.41	

可收回金额按公允价值减去处置费用后的净额确定

适用 不适用

可收回金额按预计未来现金流量的现值确定

适用 不适用

前述信息与以前年度减值测试采用的信息或外部信息明显不一致的差异原因

公司以前年度减值测试采用信息与当年实际情况明显不一致的差异原因

其他说明：

## 19、其他非流动金融资产

单位：元

项目	期末余额	期初余额
分类为以公允价值计量且其变动计入当期损益的金融资产	49,620,878.00	58,479,827.05
合计	49,620,878.00	58,479,827.05

其他说明：

项目	期初数	本期增加	本期减少	期末数
四川成都新津肆伍股权投资基金合伙企业（有限合伙）	43,299,715.00		5,066,037.00	38,233,678.00
湖南桃江中银富登村镇银行股份有限公司	8,387,200.00			8,387,200.00
湖南克明沛东餐饮管理有限公司		3,000,000.00		3,000,000.00
安徽一乐食品有限公司	6,792,912.05		6,792,912.05	
合计	58,479,827.05	3,000,000.00	11,858,949.05	49,620,878.00

## 20、投资性房地产

### （1）采用成本计量模式的投资性房地产

适用 不适用

单位：元

项目	房屋、建筑物	土地使用权	在建工程	合计

一、账面原值				
1. 期初余额	67,452,005.29			67,452,005.29
2. 本期增加金额	21,733,510.50			21,733,510.50
(1) 外购				
(2) 存货\固定资产\在建工程转入	21,733,510.50			21,733,510.50
(3) 企业合并增加				
3. 本期减少金额	4,761,918.28			4,761,918.28
(1) 处置				
(2) 其他转出				
(3) 退租转入固定资产	4,761,918.28			4,761,918.28
4. 期末余额	84,423,597.51			84,423,597.51
二、累计折旧和累计摊销				
1. 期初余额	23,373,087.03			23,373,087.03
2. 本期增加金额	11,532,921.33			11,532,921.33
(1) 计提或摊销	3,744,604.47			3,744,604.47
(2) 固定资产转入	7,788,316.86			7,788,316.86
3. 本期减少金额	1,540,929.25			1,540,929.25
(1) 处置				
(2) 其他转出				
(3) 退租转入固定资产	1,540,929.25			1,540,929.25
4. 期末余额	33,365,079.11			33,365,079.11
三、减值准备				
1. 期初余额				
2. 本期增加金额				
(1) 计提				
3. 本期减少金额				
(1) 处置				
(2) 其他转出				
4. 期末余额				
四、账面价值				
1. 期末账面价值	51,058,518.40			51,058,518.40
2. 期初账面价值	44,078,918.26			44,078,918.26

可收回金额按公允价值减去处置费用后的净额确定

适用 不适用

可收回金额按预计未来现金流量的现值确定

适用 不适用

前述信息与以前年度减值测试采用的信息或外部信息明显不一致的差异原因

公司以前年度减值测试采用信息与当年实际情况明显不一致的差异原因

其他说明：

## (2) 采用公允价值计量模式的投资性房地产

适用 不适用

## (3) 转换为投资性房地产并采用公允价值计量

单位：元

项目	转换前核算科目	金额	转换理由	审批程序	对损益的影响	对其他综合收益的影响

## (4) 未办妥产权证书的投资性房地产情况

单位：元

项目	账面价值	未办妥产权证书原因

其他说明：

## 21、固定资产

单位：元

项目	期末余额	期初余额
固定资产	3,270,144,467.14	3,058,902,349.11
固定资产清理		
合计	3,270,144,467.14	3,058,902,349.11

### (1) 固定资产情况

单位：元

项目	房屋及建筑物	机器设备	电子设备	运输工具	家具用具及其他	合计
一、账面原值：						
1. 期初余额	2,771,425,471.84	1,584,786,792.26	58,840,069.47	52,053,233.97	20,011,682.83	4,487,117,250.37
2. 本期增加金额	272,836,389.61	211,881,850.17	5,782,042.46	5,611,604.57	6,032,541.71	502,144,428.52
(1) 购置	8,937,275.63	9,539,851.71	5,300,608.48	4,902,673.09	1,240,442.93	29,920,851.84
(2) 在建工程转入	259,210,388.23	202,344,162.35	481,821.62	710,920.08	4,792,180.32	467,539,472.60

(3) ) 企业合并增加						
(4) 外币报表折算差额	-73,192.53	-2,163.89	-387.64	-1,988.60	-81.54	-77,814.20
(5) 投资性房地产转入	4,761,918.28					4,761,918.28
3. 本期减少金额	21,733,510.50	19,857,208.72	889,790.55	500,725.26	379,710.77	43,360,945.80
(1) ) 处置或报废		9,473,322.67	543,400.78	500,725.26	183,144.49	10,700,593.20
(2) 转入在建工程		3,448,164.69				3,448,164.69
(3) 其他减少 <sup>注</sup>		6,935,721.36	346,389.77		196,566.28	7,478,677.41
4. 期末余额	3,022,528,350.95	1,776,811,433.71	63,732,321.38	57,164,113.28	25,664,513.77	4,945,900,733.09
二、累计折旧						
1. 期初余额	575,406,141.75	722,880,694.50	47,457,956.70	38,813,879.77	15,599,871.25	1,400,158,543.97
2. 本期增加金额	116,249,685.80	143,853,899.88	4,326,709.34	5,409,708.12	2,301,108.14	272,141,111.28
(1) ) 计提	114,720,064.71	143,854,234.96	4,326,768.98	5,409,915.46	2,301,185.60	270,612,169.71
(2) 外币报表折算差额	-11,308.16	-335.08	-59.64	-207.34	-77.46	-11,987.68
(3) 投资性房地产转入	1,540,929.25					1,540,929.25
3. 本期减少金额	7,788,316.86	13,656,886.51	801,821.26	427,414.72	333,428.57	23,007,867.92
(1) ) 处置或报废		7,370,615.52	472,918.84	427,414.72	159,332.97	8,430,282.05
(2) 转入投资性房地产	7,788,316.86					7,788,316.86
(3) 转入在建工程		1,033,114.44				1,033,114.44
(4) 其他减少 <sup>注</sup>		5,253,156.55	328,902.42		174,095.60	5,756,154.57
4. 期末余额	683,867,510.69	853,077,707.87	50,982,844.78	43,796,173.17	17,567,550.82	1,649,291,787.33
三、减值准备						
1. 期初余额	10,311,934.66	17,742,599.45	1,823.18			28,056,357.29
2. 本期增加金额		117,638.19				117,638.19
(1) ) 计提		117,638.19				117,638.19
3. 本期减少金额		1,709,516.86				1,709,516.86
(1)		1,709,516.86				1,709,516.86

处置或报废						
4. 期末余额	10,311,934.66	16,150,720.78	1,823.18			26,464,478.62
四、账面价值						
1. 期末账面价值	2,328,348,905.60	907,583,005.06	12,747,653.42	13,367,940.11	8,096,962.95	3,270,144,467.14
2. 期初账面价值	2,185,707,395.43	844,163,498.31	11,380,289.59	13,239,354.20	4,411,811.58	3,058,902,349.11

注：其他减少系子公司湖南省振华食品检测研究院本期不再纳入合并范围。

## (2) 暂时闲置的固定资产情况

单位：元

项目	账面原值	累计折旧	减值准备	账面价值	备注
----	------	------	------	------	----

## (3) 通过经营租赁租出的固定资产

单位：元

项目	期末账面价值
房屋及建筑物	26,569,017.46
机器设备	1,196,037.28
运输工具	99,017.95
小 计	27,864,072.69

## (4) 未办妥产权证书的固定资产情况

单位：元

项目	账面价值	未办妥产权证书的原因
宏盛牧业房屋建筑物	31,901,486.43	租赁土地/设施农业用地，无法办理房屋权证
宏盛牧歌房屋建筑物	74,658,779.67	租赁土地，无法办理房屋权证
乌什牧歌房屋建筑物	96,533,239.73	设施农业用地，无法办理房屋权证
格尔木养殖房屋建筑物	75,414,805.95	租赁土地，无法办理房屋权证
来宾牧歌房屋建筑物	129,281,047.93	租赁土地，无法办理房屋权证
常德牧歌房屋建筑物	298,770,965.13	租赁土地，无法办理房屋权证
徽县牧歌房屋建筑物	161,891,243.88	土地、房屋均为租赁而来
克明食品房屋建筑物	38,898,142.67	工程未办理竣工结算
遂平面粉房屋建筑物	21,361,094.02	工程未办理竣工结算
新疆克明的房屋建筑物	114,364,504.02	正在办理中，期后已基本办理完毕
浙江克明的房屋建筑物	243,896,640.85	政府未验收
小 计	1,286,971,950.28	

其他说明：

## (5) 固定资产的减值测试情况

适用 不适用

可收回金额按公允价值减去处置费用后的净额确定

适用 不适用

单位：元

项目	账面价值	可收回金额	减值金额	公允价值和处置费用的确定方式	关键参数	关键参数的确定依据
遂平克明机器设备	117,638.19		117,638.19	通过询价，已无出售价值，且处置成本较高	无	无
合计	117,638.19		117,638.19			

可收回金额按预计未来现金流量的现值确定

□适用 不适用

前述信息与以前年度减值测试采用的信息或外部信息明显不一致的差异原因

公司以前年度减值测试采用信息与当年实际情况明显不一致的差异原因

其他说明：

**(6) 固定资产清理**

单位：元

项目	期末余额	期初余额
----	------	------

其他说明：

**22、在建工程**

单位：元

项目	期末余额	期初余额
在建工程	392,379,920.72	732,698,690.44
合计	392,379,920.72	732,698,690.44

**(1) 在建工程情况**

单位：元

项目	期末余额			期初余额		
	账面余额	减值准备	账面价值	账面余额	减值准备	账面价值
南县无菌米饭项目	85,469,758.71		85,469,758.71	92,332,411.08		92,332,411.08
克明面业成都生产基地建设在建项目	6,643,362.84		6,643,362.84	1,921,238.94		1,921,238.94
遂平面粉浅圆仓项目				147,664.60		147,664.60
遂平克明挂面新厂二期	1,513,893.81		1,513,893.81	83,580,341.02		83,580,341.02
遂平厂一期软弹面项目（原二车间）	5,869,737.28		5,869,737.28	26,477,535.14		26,477,535.14
遂平生鲜面基地生产线项目	1,688,882.95		1,688,882.95	2,694,558.23		2,694,558.23
克明面业华东生产基地项目	94,104,597.81	10,543,790.33	83,560,807.48	355,937,589.36		355,937,589.36

同盼牧歌年出栏 10 万头生猪养殖项目	11,518,827.09		11,518,827.09	443,522.20		443,522.20
峨边牧歌 10 万头生猪养殖项目	5,876,329.75	3,016,329.75	2,860,000.00	6,016,329.75	3,016,329.75	3,000,000.00
内蒙古牧歌 5 万头生猪养殖项目	20,681,164.66	10,393,371.35	10,287,793.31	15,505,578.04	7,805,578.04	7,700,000.00
围场牧歌十万人头生猪养殖项目	133,681,798.39	49,060,416.25	84,621,382.14	118,732,875.07	31,262,600.00	87,470,275.07
常德牧歌 12.5 万头生猪养殖项目	180,154.00		180,154.00	73,000.00		73,000.00
其他	98,165,321.11		98,165,321.11	70,920,554.80		70,920,554.80
合计	465,393,828.40	73,013,907.68	392,379,920.72	774,783,198.23	42,084,507.79	732,698,690.44

## (2) 重要在建工程项目本期变动情况

单位：元

项目名称	预算数	期初余额	本期增加金额	本期转入固定资产金额	本期其他减少金额	期末余额	工程累计投入占预算比例	工程进度	利息资本化累计金额	其中：本期利息资本化金额	本期利息资本化率	资金来源
南县无菌米饭项目	220,000,000.00	92,332,411.08	35,953,400.80	42,816,053.17		85,469,758.71	58.92%	90%				其他
遂平克明挂面新厂二期	250,215,000.00	83,580,341.02	4,131,069.09	86,197,516.30		1,513,893.81	89.00%	90%				
遂平厂一期软弹面项目（原二车间）	100,000,000.00	26,477,535.14	1,784,850.34	22,392,648.20		5,869,737.28	99.00%	99%				其他
克明面业华东生产基地在建项目	650,000,000.00	355,937,589.36	19,997,385.41	281,830,376.96		94,104,597.81	82.00%	93.00%	2,936,088.90			其他
同盼牧歌	137,815,522.00	443,522.00	17,610.00	6,085.74		11,518.80	112.25%	100%				其他

年出栏 10 万头生猪养殖项目	900,000.00	20	54.29	9.40		27.09						
峨边牧歌 10 万头生猪养殖项目	200,000.00	6,016,329.75	-140,000.00			5,876,329.75	2.35%	3%				其他
内蒙古牧歌 5 万头生猪养殖项目	50,000.00	15,505,578.04	5,175,586.62			20,681,164.66	41.36%	29%				其他
围场牧歌十头生猪养殖项目	162,845,800.00	118,732,875.07	14,948,923.32			133,681,798.39	82.09%	70%				其他
合计	1,770,876,700.00	699,026,181.66	99,012,269.87	439,322,344.03		358,716,107.50						

### (3) 本期计提在建工程减值准备情况

单位：元

项目	期初余额	本期增加	本期减少	期末余额	计提原因
峨边牧歌 10 万头生猪养殖项目	3,016,329.75			3,016,329.75	项目停工，存在减值迹象
内蒙古牧歌 5 万头生猪养殖项目	7,805,578.04	2,587,793.31		10,393,371.35	项目停工，存在减值迹象
围场牧歌十头生猪养殖项目	31,262,600.00	17,797,816.25		49,060,416.25	项目停工，存在减值迹象
克明面业华东生产基地项目		10,543,790.33		10,543,790.33	建设周期长，项目预期收益不及原规划
合计	42,084,507.79	30,929,399.89		73,013,907.68	--

其他说明：

### (4) 在建工程的减值测试情况

适用 不适用

可收回金额按公允价值减去处置费用后的净额确定

适用 不适用

单位：元

项目	账面价值	可收回金额	减值金额	公允价值和处置费用的确定方式	关键参数	关键参数的确定依据
内蒙古牧歌 5 万头生猪养殖项目	12,875,586.62	10,287,793.31	2,587,793.31	养殖子公司新疆牧歌管理层依据经验对市场的判断	预估 5 折价格出售	预估 5 折价格出售
克明面业华东生产基地在建项目	86,193,178.33 <sup>注</sup>	75,649,438.00	10,543,740.33	以该资产市场价格为基础考虑相关因素（变现系数）的修正对资产公允价值进行评估，进而估算其可收回金额	资产变现系数	资产变现系数
合计	99,068,764.95	85,937,231.31	13,131,533.64			

注：账面价值已剔除评估增值的项目

可收回金额按预计未来现金流量的现值确定

适用 不适用

单位：元

项目	账面价值	可收回金额	减值金额	预测期的年限	预测期的关键参数	稳定期的关键参数	稳定期的关键参数的确定依据
围场牧歌十 万头生猪养殖项目	106,597,816.25 <sup>注</sup>	88,800,000.00	17,797,816.25	25 年	销售价格、出栏数量	销售价格、出栏数量	销售价格、出栏数量
合计	106,597,816.25	88,800,000.00	17,797,816.25				

注：账面价值包含租赁的土地确认的使用权资产的账面价值 4,178,617.86 元

前述信息与以前年度减值测试采用的信息或外部信息明显不一致的差异原因

公司以前年度减值测试采用信息与当年实际情况明显不一致的差异原因

其他说明：

1) 根据公司聘请的北京坤元至诚资产评估有限公司出具的《评估报告》(京坤评报字(2026)0478号)，克明面业华东生产基地在建项目剔除未减值机器设备速冻隧道系统-生产用速冻隧道及传送带的账面价值 7,911,419.48 元，可收回金额 8,125,362.00 元后，剩余资产组的账面价值为 86,193,178.33 元，可收回金额为 75,649,438.00 元，低于剩余资产组的账面价值 1,054.37 万元，故本期计提在建工程减值损失 10,543,740.33 元。

2) 根据公司聘请的北京坤元至诚资产评估有限公司出具的《评估报告》(京坤评报字(2026)399号)，围场牧歌十 万头生猪养殖项目包含使用权资产的在建工程资产组可收回金额为 8,880.00 万元，低于资产组的账面价值 1,779.78 万元，适当取整后本期计提在建工程减值损失 1,779.78 万元。

## (5) 工程物资

单位：元

项目	期末余额			期初余额		
	账面余额	减值准备	账面价值	账面余额	减值准备	账面价值

其他说明：

## 23、生产性生物资产

## (1) 采用成本计量模式的生产性生物资产

适用 不适用

单位：元

项目	种植业	畜牧养殖业	林业	水产业	合计
一、账面原值：					
1. 期初余额		91,221,432.90			91,221,432.90
2. 本期增加金额		68,891,418.15			68,891,418.15
(1) 外购					
(2) 自行培育		22,879,673.63			22,879,673.63
(3) 消耗性转群增加		46,011,744.52			46,011,744.52
3. 本期减少金额		58,093,781.59			58,093,781.59
(1) 处置					
(2) 其他					
(3) 死亡		7,304,992.57			7,304,992.57
(4) 销售转出		50,788,789.02			50,788,789.02
4. 期末余额		102,019,069.46			102,019,069.46
二、累计折旧					
1. 期初余额		15,722,203.49			15,722,203.49
2. 本期增加金额		19,806,207.32			19,806,207.32
(1) 计提		19,806,207.32			19,806,207.32
3. 本期减少金额		14,782,538.37			14,782,538.37
(1) 处置					
(2) 其他					
(3) 死亡		2,295,482.97			2,295,482.97
(4) 销售		12,487,055.40			12,487,055.40
4. 期末余额		20,745,872.44			20,745,872.44
三、减值准备					
1. 期初余额		4,283,357.40			4,283,357.40

2. 本期增加金额				
(1) 计提				
3. 本期减少金额		3,489,460.59		3,489,460.59
(1) 处置				
(2) 其他				
(3) 销售转出		2,188,096.49		2,188,096.49
(4) 转至成熟种猪		962,333.23		962,333.23
(5) 死亡转出		339,030.87		339,030.87
4. 期末余额		793,896.81		793,896.81
四、账面价值				
1. 期末账面价值		80,479,300.21		80,479,300.21
2. 期初账面价值		71,215,872.01		71,215,872.01

## (2) 采用成本计量模式的生产性生物资产的减值测试情况

□适用  不适用

## (3) 采用公允价值计量模式的生产性生物资产

□适用  不适用

## 24、油气资产

□适用  不适用

## 25、使用权资产

## (1) 使用权资产情况

单位：元

项目	房屋及建筑物	土地	设备	合计
一、账面原值				
1. 期初余额	120,850,810.78	78,535,904.87	128,983.85	199,515,699.50
2. 本期增加金额	72,727,389.68	946,564.54		73,673,954.22
(1) 租入	72,727,389.68	946,564.54		73,673,954.22
3. 本期减少金额	53,095,950.21	2,585,350.16		55,681,300.37
(1) 提前终止	53,095,950.21	2,585,350.16		55,681,300.37
4. 期末余额	140,482,250.25	76,897,119.25	128,983.85	217,508,353.35
二、累计折旧				
1. 期初余额	30,187,056.24	10,741,582.51	121,817.99	41,050,456.74
2. 本期增加金额	9,715,733.00	2,906,167.74	7,165.86	12,629,066.60
(1) 计提	9,715,733.00	2,906,167.74	7,165.86	12,629,066.60

3. 本期减少金额	16,332,744.32	917,787.12		17,250,531.44
(1) 处置				
(2) 提前终止	16,332,744.32	917,787.12		17,250,531.44
4. 期末余额	23,570,044.92	12,729,963.13	128,983.85	36,428,991.90
三、减值准备				
1. 期初余额				
2. 本期增加金额				
(1) 计提				
3. 本期减少金额				
(1) 处置				
4. 期末余额				
四、账面价值				
1. 期末账面价值	116,912,205.33	64,167,156.12		181,079,361.45
2. 期初账面价值	90,663,754.54	67,794,322.36	7,165.86	158,465,242.76

## (2) 使用权资产的减值测试情况

适用 不适用

其他说明：

## 26、无形资产

### (1) 无形资产情况

单位：元

项目	土地使用权	专利权	非专利技术	软件	商标权	合计
一、账面原值						
1. 期初余额	319,278,969.99	180,000.00	6,644,716.99	13,888,924.14	8,360,000.00	348,352,611.12
2. 本期增加金额				1,551,399.99		1,551,399.99
(1) 购置				234,121.96		234,121.96
(2) 内部研发						
(3) 企业合并增加						
(4) 在建工程转入				1,317,278.03		1,317,278.03
3. 本期减少金额				790,515.95		790,515.95
(1) 处置				312,639.84		312,639.84

(2) 转入长期待摊费用				477,876.11		477,876.11
4. 期末余额	319,278,969.99	180,000.00	6,644,716.99	14,649,808.18	8,360,000.00	349,113,495.16
二、累计摊销						
1. 期初余额	43,198,288.05	34,500.00	3,353,624.39	12,139,725.33	7,090,443.36	65,816,581.13
2. 本期增加金额	6,157,776.70	18,000.00	268,638.23	931,365.21	846,371.09	8,222,151.23
(1) 计提	6,157,776.70	18,000.00	268,638.23	931,365.21	846,371.09	8,222,151.23
3. 本期减少金额				317,725.09		317,725.09
(1) 处置				277,902.08		277,902.08
(2) 转入长期待摊费用				39,823.01		39,823.01
4. 期末余额	49,356,064.75	52,500.00	3,622,262.62	12,753,365.45	7,936,814.45	73,721,007.27
三、减值准备						
1. 期初余额			2,166,666.85			2,166,666.85
2. 本期增加金额			566,037.73			566,037.73
(1) 计提			566,037.73			566,037.73
3. 本期减少金额						
(1) 处置						
4. 期末余额			2,732,704.58			2,732,704.58
四、账面价值						
1. 期末账面价值	269,922,905.24	127,500.00	289,749.79	1,896,442.73	423,185.55	272,659,783.31
2. 期初账面价值	276,080,681.94	145,500.00	1,124,425.75	1,749,198.81	1,269,556.64	280,369,363.14

本期末通过公司内部研发形成的无形资产占无形资产余额的比例 0.00%。

## (2) 确认为无形资产的数据资源

适用 不适用

## (3) 未办妥产权证书的土地使用权情况

单位：元

项目	账面价值	未办妥产权证书的原因
----	------	------------

其他说明：

#### (4) 无形资产的减值测试情况

适用 不适用

可收回金额按公允价值减去处置费用后的净额确定

适用 不适用

单位：元

项目	账面价值	可收回金额	减值金额	公允价值和处置费用的确定方式	关键参数	关键参数的确定依据
生胚技术	566,037.73		566,037.73	市场售价	市场售价	市场售价
合计	566,037.73		566,037.73			

可收回金额按预计未来现金流量的现值确定

适用 不适用

前述信息与以前年度减值测试采用的信息或外部信息明显不一致的差异原因

公司以前年度减值测试采用信息与当年实际情况明显不一致的差异原因

## 27、商誉

### (1) 商誉账面原值

单位：元

被投资单位名称或形成商誉的事项	期初余额	本期增加		本期减少		期末余额
		企业合并形成的	其他 <sup>注</sup>	处置		
克明五谷	46,054,207.43					46,054,207.43
KENESARY AGRO LLP	10,760,818.29		-914,508.00			9,846,310.29
合计	56,815,025.72		-914,508.00			55,900,517.72

注：本期减少主要系外币报表折算差额导致减少 914,508.00 元。

### (2) 商誉减值准备

单位：元

被投资单位名称或形成商誉的事项	期初余额	本期增加		本期减少		期末余额
		计提	其他 <sup>注</sup>	处置		
克明五谷	25,260,793.52					25,260,793.52
KENESARY AGRO LLP	7,151,109.66		-519,684.90			6,631,424.76
合计	32,411,903.18		-519,684.90			31,892,218.28

注：本期增加主要系 KENESARY AGRO LLP 的外币报表折算导致增加-902,373.10 元，递延所得税变化导致增加

382,688.20 元。

### (3) 商誉所在资产组或资产组组合的相关信息

名称	所属资产组或组合的构成及依据	所属经营分部及依据	是否与以前年度保持一致
方便面业务资产组	2017 年公司成功竞得中粮五谷道场食品有限公司 100% 股权，更名为克明五谷道场食品有限公司，2018 年 11 月克明五谷道场注册地更改为湖南省益阳市南县南洲镇兴盛西路，负责销售部分；延津克明五谷道场食品有限公司成立于 2017 年 10 月，为克明食品出资新建企业，并于 2018 年 11 月正式投产生产。	方便面业务	是

资产组或资产组组合发生变化

名称	变化前的构成	变化后的构成	导致变化的客观事实及依据
----	--------	--------	--------------

其他说明

### (4) 可收回金额的具体确定方法

可收回金额按公允价值减去处置费用后的净额确定

适用  不适用

可收回金额按预计未来现金流量的现值确定

适用  不适用

单位：元

项目	账面价值	可收回金额	减值金额	预测期的年限	预测期的关键参数	稳定期的关键参数	稳定期的关键参数的确定依据
方便面业务资产组	115,274,239.73	117,650,000.00		5 年	预测期内的收入增长率 5.00%-13.19%，营业利润率 3.05%-6.86%	稳定期增长率 0.00%；营业利润率 6.86%	11.66%
合计	115,274,239.73	117,650,000.00					

前述信息与以前年度减值测试采用的信息或外部信息明显不一致的差异原因

公司以前年度减值测试采用信息与当年实际情况明显不一致的差异原因

### (5) 业绩承诺完成及对应商誉减值情况

形成商誉时存在业绩承诺且报告期或报告期上一期间处于业绩承诺期内

适用  不适用

其他说明：

## 28、长期待摊费用

单位：元

项目	期初余额	本期增加金额	本期摊销金额	其他减少金额	期末余额
租赁费	13,340.00		13,340.00		
装修费	38,647,401.41	9,842,055.16	9,771,084.27		38,718,372.30
咨询费	130,362.89	135,849.05	250,111.94		16,100.00
广告费	8,852,550.06	6,814,150.94	7,080,178.08		8,586,522.92
软件服务费	19,330,632.14	1,417,543.40	3,507,802.74		17,240,372.80
加宽公路占地补偿	344,786.28		12,383.11		332,403.17
排污权有偿使用费	2,189,676.98		148,156.14		2,041,520.84
升级改造费用	7,339,671.85	2,169,433.27	2,932,102.54		6,577,002.58
合计	76,848,421.61	20,379,031.82	23,715,158.82		73,512,294.61

其他说明：

## 29、递延所得税资产/递延所得税负债

## (1) 未经抵销的递延所得税资产

单位：元

项目	期末余额		期初余额	
	可抵扣暂时性差异	递延所得税资产	可抵扣暂时性差异	递延所得税资产
资产减值准备	26,494,359.38	5,283,916.16	27,855,263.93	5,574,918.26
内部交易未实现利润	190,649.44	47,662.37		
租赁负债	26,330,933.31	4,438,051.26	28,853,376.08	4,459,037.46
与资产相关的政府补助	33,849,497.72	5,847,674.71	35,786,688.49	6,342,353.32
等待期的股权激励费用	2,364,993.52	591,248.38	8,101,724.00	1,463,465.77
合计	89,230,433.37	16,208,552.88	100,597,052.50	17,839,774.81

## (2) 未经抵销的递延所得税负债

单位：元

项目	期末余额		期初余额	
	应纳税暂时性差异	递延所得税负债	应纳税暂时性差异	递延所得税负债
非同一控制企业合并资产评估增值	16,074,427.65	3,214,885.53	18,048,543.15	3,609,708.63
固定资产账面价值与计税基础的差额	32,742,399.35	6,116,623.00	42,582,353.23	7,943,491.32
使用权资产	25,027,223.67	4,233,143.05	28,111,849.60	4,347,297.94
内部交易未实现利润亏损			848,394.07	212,098.53
合计	73,844,050.67	13,564,651.58	89,591,140.05	16,112,596.42

## (3) 以抵销后净额列示的递延所得税资产或负债

单位：元

项目	递延所得税资产和负债期末互抵金额	抵销后递延所得税资产或负债期末余额	递延所得税资产和负债期初互抵金额	抵销后递延所得税资产或负债期初余额
递延所得税资产	8,578,153.33	7,630,399.55	9,807,020.23	8,032,754.58
递延所得税负债	8,578,153.33	4,986,498.25	9,807,020.23	6,305,576.19

#### (4) 未确认递延所得税资产明细

单位：元

项目	期末余额	期初余额
可抵扣亏损	481,949,595.31	366,315,241.52
可抵扣暂时性差异-减值准备	185,191,496.74	132,717,374.52
可抵扣暂时性差异-政府补助	33,744,397.28	37,850,670.58
等待期的股权激励费用	5,786,238.58	996,094.49
合计	706,671,727.91	537,879,381.11

#### (5) 未确认递延所得税资产的可抵扣亏损将于以下年度到期

单位：元

年份	期末金额	期初金额	备注
2025 年		42,825,537.36	
2026 年	64,070,737.85	70,952,677.68	
2027 年	38,175,185.62	38,547,549.57	
2028 年	55,605,197.36	50,380,372.23	
2029 年	49,882,461.37	54,959,322.06	
2030 年	87,267,576.82	11,549,483.18	
2031 年	5,719,433.07	5,719,433.07	
2032 年	2,582,382.66	2,582,382.66	
2033 年	80,860,720.34	80,860,720.34	
2034 年	58,014,444.41	7,937,763.37	
2035 年	39,771,455.81		
合计	481,949,595.31	366,315,241.52	

其他说明：

### 30、其他非流动资产

单位：元

项目	期末余额			期初余额		
	账面余额	减值准备	账面价值	账面余额	减值准备	账面价值
土地款定金	1,043,356.00		1,043,356.00	4,873,356.00		4,873,356.00
定期存款	176,227,722.20		176,227,722.20	171,734,055.55		171,734,055.55
预付长期资产款	56,020,755.44		56,020,755.44	15,691,635.86		15,691,635.86
合计	233,291,833.64		233,291,833.64	192,299,047.41		192,299,047.41

其他说明：

### 31、所有权或使用权受到限制的资产

单位：元

项目	期末				期初			
	账面余额	账面价值	受限类型	受限情况	账面余额	账面价值	受限类型	受限情况
货币资金	64,535,928.71	64,535,928.71	保证金	ETC 保证金 800 元, 票据保证金 12,057,303.71 元, 借款保证金 20,000,000.00 元, 信用证保证金 32,477,825.00 元	93,963,985.79	93,963,985.79	冻结、保证金	信用证、票据保证及银行冻结款
固定资产	160,504,449.84	100,607,535.11	抵押	借款抵押担保	246,153,253.86	195,202,618.73	抵押	借款及长期应付款抵押担保
无形资产	7,159,095.00	6,330,992.10	抵押	借款抵押担保	7,159,095.00	6,477,317.28	抵押	借款抵押担保
阿克苏兴疆牧歌食品股份有限公司的 53% 股权	注		质押	借款质押	注		质押	借款质押
合计	232,199,473.55	171,474,455.92			347,276,334.65	295,643,921.80		

注：兴疆牧歌公司实收资本 1.64 亿元，被质押股权为公司持有的兴疆牧歌公司 53% 股权，对应实收资本 8,692 万元。

其他说明：

## 32、短期借款

### (1) 短期借款分类

单位：元

项目	期末余额	期初余额
保证借款	444,500,000.00	178,000,000.00
信用借款	9,962,523.00	399,696,324.90
保证及抵押借款	55,000,000.00	44,500,000.00
保证、保理借款	167,010,977.00	103,820,000.00
信用证、银票借款	142,000,000.00	271,840,000.00
应计利息	1,084,037.28	652,711.78
合计	819,557,537.28	998,509,036.68

短期借款分类的说明：

期末无已逾期未偿还的短期借款

### (2) 已逾期未偿还的短期借款情况

本期末已逾期未偿还的短期借款总额为元，其中重要的已逾期未偿还的短期借款情况如下：

单位：元

借款单位	期末余额	借款利率	逾期时间	逾期利率
------	------	------	------	------

其他说明：

### 33、交易性金融负债

单位：元

项目	期末余额	期初余额
其中：		
其中：		

其他说明：

### 34、衍生金融负债

单位：元

项目	期末余额	期初余额
----	------	------

其他说明：

### 35、应付票据

单位：元

种类	期末余额	期初余额
商业承兑汇票		8,478,035.52
银行承兑汇票	20,191,012.38	2,008,888.47
国内信用证	63,731,815.95	70,600,000.00
合计	83,922,828.33	81,086,923.99

本期末已到期未支付的应付票据总额为 0.00 元，到期未付的原因为无。

### 36、应付账款

#### (1) 应付账款列示

单位：元

项目	期末余额	期初余额
货款	195,465,674.11	137,854,808.36
工程设备款	122,793,131.74	104,800,854.65
其他	17,399,556.13	9,729,218.02
合计	335,658,361.98	252,384,881.03

#### (2) 账龄超过 1 年或逾期的重要应付账款

单位：元

项目	期末余额	未偿还或结转的原因
----	------	-----------

其他说明：

## (3) 是否存在逾期尚未支付中小企业款项的情况

是否属于大型企业

是 否

## 37、其他应付款

单位：元

项目	期末余额	期初余额
应付股利	45,559,304.25	
其他应付款	48,668,863.89	43,007,101.08
合计	94,228,168.14	43,007,101.08

## (1) 应付利息

单位：元

项目	期末余额	期初余额
----	------	------

重要的已逾期未支付的利息情况：

单位：元

借款单位	逾期金额	逾期原因
------	------	------

其他说明：

## (2) 应付股利

单位：元

项目	期末余额	期初余额
普通股股利	45,559,304.25	
合计	45,559,304.25	

其他说明，包括重要的超过1年未支付的应付股利，应披露未支付原因：

## (3) 其他应付款

## 1) 按款项性质列示其他应付款

单位：元

项目	期末余额	期初余额
押金保证金	17,860,080.60	18,865,152.15
拆借款	9,200,000.00	
应付费用款	13,190,464.46	15,745,610.13
应付暂收款	4,291,669.53	6,334,108.76
其他	4,126,649.30	2,062,230.04
合计	48,668,863.89	43,007,101.08

## 2) 账龄超过1年或逾期的重要其他应付款

单位：元

项目	期末余额	未偿还或结转的原因
----	------	-----------

其他说明：

### 38、预收款项

#### (1) 预收款项列示

单位：元

项目	期末余额	期初余额
----	------	------

#### (2) 账龄超过 1 年或逾期的重要预收款项

单位：元

项目	期末余额	未偿还或结转的原因
----	------	-----------

单位：元

项目	变动金额	变动原因
----	------	------

### 39、合同负债

单位：元

项目	期末余额	期初余额
货款	157,708,174.06	180,661,049.87
合计	157,708,174.06	180,661,049.87

账龄超过 1 年的重要合同负债

单位：元

项目	期末余额	未偿还或结转的原因
河南郑州兴隆国家粮食和物资储备库有限公司	44,120,505.11	储备粮，客户暂未提货
合计	44,120,505.11	

报告期内账面价值发生重大变动的金额和原因

单位：元

项目	变动金额	变动原因
----	------	------

公司需遵守《深圳证券交易所上市公司自律监管指引第 3 号——行业信息披露》中食品及酒制造相关业的披露要求

### 40、应付职工薪酬

#### (1) 应付职工薪酬列示

单位：元

项目	期初余额	本期增加	本期减少	期末余额
一、短期薪酬	45,492,222.84	450,592,524.38	442,981,275.70	53,103,471.52
二、离职后福利-设定提存计划	117,199.69	35,110,766.96	35,081,964.88	146,001.77
三、辞退福利		779,034.62	779,034.62	
合计	45,609,422.53	486,482,325.96	478,842,275.20	53,249,473.29

## (2) 短期薪酬列示

单位：元

项目	期初余额	本期增加	本期减少	期末余额
1、工资、奖金、津贴和补贴	39,028,775.51	381,323,980.09	374,341,024.71	46,011,730.89
2、职工福利费	45,019.22	29,098,728.60	29,103,724.10	40,023.72
3、社会保险费	51,446.29	18,178,701.67	18,161,665.16	68,482.80
其中：医疗保险费	42,108.42	15,381,312.97	15,364,687.03	58,734.36
工伤保险费	5,828.83	2,064,649.95	2,064,091.96	6,386.82
生育保险费	3,509.04	302,247.68	302,395.10	3,361.62
其他		430,491.07	430,491.07	
4、住房公积金	47,772.00	10,704,883.67	10,693,385.67	59,270.00
5、工会经费和职工教育经费	6,319,209.82	9,451,887.35	8,847,133.06	6,923,964.11
6、短期带薪缺勤		1,834,343.00	1,834,343.00	
合计	45,492,222.84	450,592,524.38	442,981,275.70	53,103,471.52

## (3) 设定提存计划列示

单位：元

项目	期初余额	本期增加	本期减少	期末余额
1、基本养老保险	112,289.12	33,728,707.78	33,700,722.98	140,273.92
2、失业保险费	4,910.57	1,382,059.18	1,381,241.90	5,727.85
合计	117,199.69	35,110,766.96	35,081,964.88	146,001.77

其他说明：

## 41、应交税费

单位：元

项目	期末余额	期初余额
增值税	2,947,217.20	7,041,265.24
企业所得税	9,172,508.65	7,583,383.42
个人所得税	926,845.98	2,089,212.21
城市维护建设税	137,825.53	179,897.65
房产税	3,575,756.86	2,384,276.65
土地使用税	1,636,118.70	1,636,118.70
资源税	192,998.30	393,830.80
教育费附加	135,276.38	178,617.37
印花税	908,119.74	1,199,757.17
其他	280,266.48	1,173,740.48
合计	19,912,933.82	23,860,099.69

其他说明：

## 42、持有待售负债

单位：元

项目	期末余额	期初余额
----	------	------

其他说明：

## 43、一年内到期的非流动负债

单位：元

项目	期末余额	期初余额
一年内到期的长期借款	285,186,523.14	499,340,039.42
一年内到期的长期应付款	59,354,475.62	56,448,857.42
一年内到期的租赁负债	18,829,751.27	13,625,925.97
合计	363,370,750.03	569,414,822.81

其他说明：

## 44、其他流动负债

单位：元

项目	期末余额	期初余额
待转销项税额	10,818,179.48	13,651,045.95
合计	10,818,179.48	13,651,045.95

短期应付债券的增减变动：

单位：元

债券名称	面值	票面利率	发行日期	债券期限	发行金额	期初余额	本期发行	按面值计提利息	溢折价摊销	本期偿还		期末余额	是否违约
合计													

其他说明：

## 45、长期借款

## (1) 长期借款分类

单位：元

项目	期末余额	期初余额
保证借款	144,500,000.00	121,500,000.00
信用借款	506,005,000.00	340,328,570.00
抵押及保证借款	108,100,000.00	
质押及保证借款	299,340,000.00	376,560,000.00
合计	1,057,945,000.00	838,388,570.00

长期借款分类的说明：

其他说明，包括利率区间：本期长期借款利率为 1.95%-4.00%。

## 46、应付债券

## (1) 应付债券

单位：元

项目	期末余额	期初余额
----	------	------

## (2) 应付债券的增减变动（不包括划分为金融负债的优先股、永续债等其他金融工具）

单位：元

债券名称	面值	票面利率	发行日期	债券期限	发行金额	期初余额	本期发行	按面值计提利息	溢折价摊销	本期偿还		期末余额	是否违约
合计		---											---

## (3) 可转换公司债券的说明

## (4) 划分为金融负债的其他金融工具说明

期末发行在外的优先股、永续债等其他金融工具基本情况

期末发行在外的优先股、永续债等金融工具变动情况表

单位：元

发行在外的金融工具	期初		本期增加		本期减少		期末	
	数量	账面价值	数量	账面价值	数量	账面价值	数量	账面价值

其他金融工具划分为金融负债的依据说明

其他说明：

## 47、租赁负债

单位：元

项目	期末余额	期初余额
租赁负债-本金	195,861,592.85	182,983,408.88
租赁负债-未确认融资费用	-59,631,937.45	-60,969,910.74
合计	136,229,655.40	122,013,498.14

其他说明：

## 48、长期应付款

单位：元

项目	期末余额	期初余额
长期应付款	79,243,930.25	94,560,857.13
合计	79,243,930.25	94,560,857.13

## (1) 按款项性质列示长期应付款

单位：元

项目	期末余额	期初余额
融资租赁款	79,243,930.25	79,478,961.66
股权收购款		15,081,895.47
合计	79,243,930.25	94,560,857.13

其他说明：

## (2) 专项应付款

单位：元

项目	期初余额	本期增加	本期减少	期末余额	形成原因
----	------	------	------	------	------

其他说明：

## 49、长期应付职工薪酬

## (1) 长期应付职工薪酬表

单位：元

项目	期末余额	期初余额
----	------	------

## (2) 设定受益计划变动情况

设定受益计划义务现值：

单位：元

项目	本期发生额	上期发生额
----	-------	-------

计划资产：

单位：元

项目	本期发生额	上期发生额
----	-------	-------

设定受益计划净负债（净资产）

单位：元

项目	本期发生额	上期发生额
----	-------	-------

设定受益计划的内容及与之相关风险、对公司未来现金流量、时间和不确定性的影响说明：

设定受益计划重大精算假设及敏感性分析结果说明：

其他说明：

## 50、预计负债

单位：元

项目	期末余额	期初余额	形成原因
应付退货款	777,834.52	1,224,475.74	预估应付退货款
合计	777,834.52	1,224,475.74	

其他说明，包括重要预计负债的相关重要假设、估计说明：

## 51、递延收益

单位：元

项目	期初余额	本期增加	本期减少	期末余额	形成原因
政府补助	73,637,359.07	4,040,000.00	10,083,464.07	67,593,895.00	与资产相关
合计	73,637,359.07	4,040,000.00	10,083,464.07	67,593,895.00	--

其他说明：

## 52、其他非流动负债

单位：元

项目	期末余额	期初余额
----	------	------

其他说明：

## 53、股本

单位：元

	期初余额	本次变动增减(+、-)					期末余额
		发行新股	送股	公积金转股	其他	小计	
股份总数	343,834,842.00				-10,697,100.00	-10,697,100.00	333,137,742.00

其他说明：

根据《深圳证券交易所上市公司自律监管指引第9号——回购股份》《上市公司股份回购规则》等相关规定，公司回购专用证券账户中的库存股应当在完成回购后三年内转让或者注销。鉴于公司暂无将库存股用于实施公司员工持股计划或者股权激励的计划，且回购股份存续时间即将期满三年，公司于2025年2月24日召开第六届董事会第二十七次会议及第六届监事会第二十四次会议，2025年3月13日召开2025年第二次临时股东会，审议通过了《关于注销公司部分回购账户股份、减少注册资本并相应修订〈公司章程〉的议案》，决定将存放于回购专用证券账户的10,697,100股回购股份进行注销，同时减少了资本公积（股本溢价）108,047,177.00元。

## 54、其他权益工具

(1) 期末发行在外的优先股、永续债等其他金融工具基本情况

(2) 期末发行在外的优先股、永续债等金融工具变动情况表

单位：元

发行在外的金融工具	期初		本期增加		本期减少		期末	
	数量	账面价值	数量	账面价值	数量	账面价值	数量	账面价值

其他权益工具本期增减变动情况、变动原因说明，以及相关会计处理的依据：

其他说明：

## 55、资本公积

单位：元

项目	期初余额	本期增加	本期减少	期末余额
资本溢价（股本溢价）	1,059,580,952.30		108,808,496.31	950,772,455.99
其他资本公积	25,649,300.00	3,587,713.33	514,850.03	28,722,163.30
合计	1,085,230,252.30	3,587,713.33	109,323,346.34	979,494,619.29

其他说明，包括本期增减变动情况、变动原因说明：

1) 本期资本溢价（股本溢价）减少系回购注销导致减少 108,047,177.00 元，详见本财务报表附注七(53)股本之说明，另回购股份的手续费导致资本公积减少 15,866.78 元；本期减少 745,452.53 元，系子公司延津五谷少数股东增资导致资本公积减少 745,452.53 元。

2) 本期其他资本公积增加 3,587,713.33 元，系根据公司 2024 年 5 月 23 日第二次临时股东大会审议通过的《关于公司 2024 年股票期权激励计划（草案）及其摘要的议案》，确认的股权激励费用 3,587,713.33 元。本期其他资本公积减少系本期股权激励冲回前期计入资本公积的递延所得税资产 514,850.03 元。

## 56、库存股

单位：元

项目	期初余额	本期增加	本期减少	期末余额
回购股票	254,535,846.95	140,680,688.86	118,744,277.00	276,472,258.81
合计	254,535,846.95	140,680,688.86	118,744,277.00	276,472,258.81

其他说明，包括本期增减变动情况、变动原因说明：

1. 本期减少系本期公司注销回购股份数量 10,697,100 股，详见附注(七)53 股本之说明。

2) 本期增加系公司回购股份数量 14,338,397 股。

公司于 2024 年 7 月 8 日召开的第六届董事会第二十二次会议审议通过了《关于回购公司股份方案的议案》，公司决定使用自有资金以集中竞价交易的方式回购公司股份，回购股份资金总额不低于人民币 7,500 万元（含本数）且不超过人民币 15,000 万元（含本数），回购价不超过人民币 11.50 元/股（含本数）。截至 2025 年 12 月 31 日，公司共回购 9,291,400 股，成交均价为 8.29 元/股，总金额为 76,991,145.45 元（不含交易费用）；

公司于 2024 年 11 月 8 日召开的第六届董事会第二十五次会议审议通过了《关于回购公司股份方案的议案》，公司决定使用自有资金与专项贷款相结合的方式以集中竞价交易的方式回购公司股份，回购股份资金总额不低于人民币 10,00 万元（含本数）且不超过人民币 20,000 万元（含本数），回购价不超过人民币 11.50 元/股（含本数）。截至 2025 年 12 月 31 日，公司累计回购股份数量为 20,117,647 股，最高成交价为 10.99 元/股，最低成交价为 9.44 元/股，成交总金额为 199,481,113.36 元（不含交易费用）。公司本次回购股份金额已达到回购方案中回购资金总额的下限，且未超过回购资金总额上限，公司本次回购股份方案实施完毕。

## 57、其他综合收益

单位：元

项目	期初余额	本期发生额						期末余额
		本期所得 税前发生 额	减：前期 计入其他 综合收益 当期转入 损益	减：前期 计入其他 综合收益 当期转入 留存收益	减：所得 税费用	税后归属 于母公司	税后归属 于少数股 东	
二、将重 分类进损 益的其他 综合收益	- 15,623,41 9.81	741,843.3 2				741,843.3 2		- 14,881,57 6.49
外币 财务报表 折算差额	- 15,623,41 9.81	741,843.3 2				741,843.3 2		- 14,881,57 6.49
其他综合 收益合计	- 15,623,41 9.81	741,843.3 2				741,843.3 2		- 14,881,57 6.49

其他说明，包括对现金流量套期损益的有效部分转为被套期项目初始确认金额调整：

## 58、专项储备

单位：元

项目	期初余额	本期增加	本期减少	期末余额
安全生产费		7,978.32		7,978.32
合计		7,978.32		7,978.32

其他说明，包括本期增减变动情况、变动原因说明：

公司子公司遂平克明物流有限公司系物流运输行业，按照相关标准计提增加。

## 59、盈余公积

单位：元

项目	期初余额	本期增加	本期减少	期末余额
法定盈余公积	149,142,052.81			149,142,052.81
合计	149,142,052.81			149,142,052.81

盈余公积说明，包括本期增减变动情况、变动原因说明：

## 60、未分配利润

单位：元

项目	本期	上期
调整前上期末未分配利润	1,128,433,051.88	1,051,143,593.40

调整后期初未分配利润	1,128,433,051.88	1,051,143,593.40
加：本期归属于母公司所有者的净利润	92,278,403.09	145,948,595.66
减：提取法定盈余公积		3,889,868.78
应付普通股股利	136,677,912.75	64,769,268.40
期末未分配利润	1,084,033,542.22	1,128,433,051.88

调整期初未分配利润明细：

- 1)、由于《企业会计准则》及其相关新规定进行追溯调整，影响期初未分配利润 0.00 元。
- 2)、由于会计政策变更，影响期初未分配利润 0.00 元。
- 3)、由于重大会计差错更正，影响期初未分配利润 0.00 元。
- 4)、由于同一控制导致的合并范围变更，影响期初未分配利润 0.00 元。
- 5)、其他调整合计影响期初未分配利润 0.00 元。

使用资本公积弥补亏损详细说明：

## 61、营业收入和营业成本

单位：元

项目	本期发生额		上期发生额	
	收入	成本	收入	成本
主营业务	4,308,242,859.15	3,431,955,097.32	4,555,215,452.51	3,675,311,177.97
其他业务	19,996,390.59	15,706,887.28	11,631,818.26	7,916,044.65
合计	4,328,239,249.74	3,447,661,984.60	4,566,847,270.77	3,683,227,222.62

公司报告期内经审计利润总额、净利润、扣除非经常性损益后的净利润三者孰低为负值

是 否

营业收入、营业成本的分解信息：

单位：元

合同分类	分部 1		分部 2		本期数		上年同期数		合计	
	营业收入	营业成本	营业收入	营业成本	营业收入	营业成本	营业收入	营业成本	营业收入	营业成本
业务类型										
其中：										
面条					2,362,882,621.47	1,646,073,461.34	2,560,001,678.42	1,857,214,114.81		
外销面粉					352,458,956.90	353,932,107.58	374,826,379.57	376,097,206.15		
方便食品					314,599,688.07	233,246,755.14	326,941,408.96	247,074,361.62		
屠宰					396,645,331.22	376,454,786.19	477,870,448.85	471,887,400.64		
养殖					413,011,412.91	367,760,519.21	304,616,284.44	218,459,073.38		
其他					481,126,274.70	463,556,624.79	517,616,415.47	509,028,006.54		
小计					4,320,724,285.	3,441,024,254.	4,561,872,615.	3,679,760,163.		

					27	25	71	14		
按经营地区分类										
其中:										
华北					217,283,110.12	129,823,225.72	187,332,413.94	123,342,177.60		
东北					75,966,465.67	50,029,002.60	87,165,223.91	62,138,631.12		
华东					726,341,192.11	535,920,275.82	758,533,488.83	567,806,668.94		
华中					1,572,356,047.61	1,308,399,551.30	1,680,452,959.78	1,398,554,093.85		
华南					793,852,408.98	610,530,112.50	774,639,395.00	603,409,493.98		
西南					334,614,236.20	256,379,838.02	402,950,176.08	322,159,889.75		
西北					600,310,824.58	549,942,248.29	670,798,958.17	602,349,207.90		
小 计					4,320,724,285.27	3,441,024,254.25	4,561,872,615.71	3,679,760,163.14		
市场或客户类型										
其中:										
合同类型										
其中:										
按商品转让的时间分类										
其中:										
在某一时点确认收入					4,320,724,285.27	3,441,024,254.25	4,561,872,615.71	3,679,760,163.14		
按合同期限分类										
其中:										
按销售渠道分类										

其中：										
合计										

与履约义务相关的信息：

项目	履行履约义务的时间	重要的支付条款	公司承诺转让商品的性质	是否为主要责任人	公司承担的预期将退还给客户的款项	公司提供的质量保证类型及相关义务
----	-----------	---------	-------------	----------	------------------	------------------

其他说明

(1) 与客户之间的合同产生的收入与营业收入合计差异为房屋租赁收入 7,514,964.47 元，对应的成本为 6,637,730.35 元。

(2) 在本期确认的包括在合同负债期初账面价值中的收入为 128,899,071.76 元。

与分摊至剩余履约义务的交易价格相关的信息：

本报告期末已签订合同、但尚未履行或尚未履行完毕的履约义务所对应的收入金额为 0.00 元，其中，0.00 元预计将于 2025 年度确认收入，0.00 元预计将于 2025 年度确认收入，0.00 元预计将于 2025 年度确认收入。

合同中可变对价相关信息：

重大合同变更或重大交易价格调整

单位：元

项目	会计处理方法	对收入的影响金额
----	--------	----------

其他说明：

## 62、税金及附加

单位：元

项目	本期发生额	上期发生额
城市维护建设税	2,901,901.18	2,449,213.28
教育费附加	2,876,200.71	2,431,623.98
资源税	894,239.00	1,956,353.96
房产税	16,900,836.41	14,615,025.28
土地使用税	6,090,145.62	5,900,996.48
印花税	4,084,406.69	4,753,093.50
其他税费	153,269.93	88,722.42
合计	33,900,999.54	32,195,028.90

其他说明：

## 63、管理费用

单位：元

项目	本期发生额	上期发生额
管理人员薪酬	92,725,969.09	81,903,071.07
摊销与折旧费	62,974,382.21	59,219,314.37
中介机构费用	15,899,033.37	12,117,953.24
行政管理费	14,668,414.08	10,807,028.17

差旅费	11,425,693.69	8,878,505.65
业务招待费	6,390,971.46	4,417,592.01
股权激励费用	2,581,183.15	4,189,725.74
闲置养猪成本	8,105,532.39	22,620,877.37
其他	21,225,319.60	20,068,893.00
合计	235,996,499.04	224,222,960.62

其他说明：

#### 64、销售费用

单位：元

项目	本期发生额	上期发生额
市场服务费	166,070,635.21	135,892,601.79
销售人员薪酬	107,831,798.28	87,908,205.13
广告宣传费	54,598,396.46	48,459,562.65
差旅费	32,660,864.57	26,320,626.97
股权激励费用	782,993.90	1,288,308.91
其他	10,701,929.01	8,769,772.56
合计	372,646,617.43	308,639,078.01

其他说明：

#### 65、研发费用

单位：元

项目	本期发生额	上期发生额
职工薪酬	20,502,731.13	18,257,392.73
直接投入费用	13,919,178.10	13,008,818.33
折旧及摊销	5,556,849.35	6,572,651.05
差旅办公费	1,368,628.83	1,207,710.86
股权激励费用	181,640.13	396,170.11
其他	1,247,609.17	664,530.81
合计	42,776,636.71	40,107,273.89

其他说明：

#### 66、财务费用

单位：元

项目	本期发生额	上期发生额
利息支出	85,160,456.68	98,280,290.23
利息收入	-8,533,441.20	-13,837,226.75
财政贴息	-6,002,573.00	-1,358,584.00
汇兑损益	2,551.31	-337,995.30
金融机构手续费	2,150,473.27	2,085,175.43
合计	72,777,467.06	84,831,659.61

其他说明：

#### 67、其他收益

单位：元

产生其他收益的来源	本期发生额	上期发生额
与资产相关的政府补助	9,823,463.51	8,606,088.08
与收益相关的政府补助	17,180,771.68	17,883,409.49
代扣个人所得税手续费返还	95,267.14	604,215.09
增值税加计抵减	377,256.45	2,022,786.98
其他	99,438.29	129,750.00
合计	27,576,197.07	29,246,249.64

## 68、净敞口套期收益

单位：元

项目	本期发生额	上期发生额
其他说明：		

其他说明：

## 69、公允价值变动收益

单位：元

产生公允价值变动收益的来源	本期发生额	上期发生额
交易性金融资产		-116,705.86
合计		-116,705.86

其他说明：

## 70、投资收益

单位：元

项目	本期发生额	上期发生额
权益法核算的长期股权投资收益	2,782,735.60	1,548,763.22
处置长期股权投资产生的投资收益	-3,585,483.84	
交易性金融资产在持有期间的投资收益	135,738.46	927,664.60
处置交易性金融资产取得的投资收益	890,365.85	
债权投资在持有期间取得的利息收入		111,867.20
其他非金融流动资产在持有期间的投资收益	2,623,440.00	354,010.00
债权重组损失		-377,550.54
合计	2,846,796.07	2,564,754.48

其他说明：

## 71、信用减值损失

单位：元

项目	本期发生额	上期发生额
坏账损失	613,013.53	-1,453,394.52
合计	613,013.53	-1,453,394.52

其他说明：

## 72、资产减值损失

单位：元

项目	本期发生额	上期发生额
一、存货跌价损失及合同履约成本减值损失	-29,582,411.43	-28,827,515.18
四、固定资产减值损失	-117,638.19	
六、在建工程减值损失	-30,929,399.89	-40,453,255.79
九、无形资产减值损失	-566,037.73	
十、商誉减值损失	-382,688.20	-292,755.63
十二、其他	-412,828.72	-6,554,435.65
合计	-61,991,004.16	-76,127,962.25

其他说明：

其他主要系本期针对预付账款计提的减值损失。

## 73、资产处置收益

单位：元

资产处置收益的来源	本期发生额	上期发生额
固定资产处置收益	-404,437.78	-1,545,178.25
使用权资产处置收益	5,861,344.26	-2,646,027.50
注销新疆天歌收回的耕地占用税		747,360.00
合计	5,456,906.48	-3,443,845.75

## 74、营业外收入

单位：元

项目	本期发生额	上期发生额	计入当期非经常性损益的金额
非流动资产毁损报废利得	208.88	1,061.94	208.88
其中：固定资产报废收入	208.88	1,061.94	208.88
无法支付的款项	57,390.77	818,119.07	57,390.77
罚没收入	292,710.71	152,568.16	292,710.71
接受捐赠	33,509.00	35,215.67	33,509.00
其他	239,538.27	562,828.24	239,538.27
合计	623,357.63	1,569,793.08	623,357.63

其他说明：

## 75、营业外支出

单位：元

项目	本期发生额	上期发生额	计入当期非经常性损益的金额
对外捐赠	1,118,000.00	1,132,803.47	1,118,000.00
非流动资产报废损失	7,178,227.99	7,445,489.22	7,178,227.99
其中：固定资产报废损失	294,164.20	3,478,116.68	294,164.20
无形资产报废损失	34,737.76		34,737.76

在建工程报废损失	1,110,214.17	995,452.40	1,110,214.17
生产性生物资产报废损失	5,739,111.86	2,971,920.14	5,739,111.86
罚款支出	1,141,002.38	331,671.67	1,141,002.38
无法收回的款项		564,845.30	
其他	622,742.18	2,505,488.71	622,742.18
合计	10,059,972.55	11,980,298.37	10,059,972.55

其他说明：

## 76、所得税费用

### (1) 所得税费用表

单位：元

项目	本期发生额	上期发生额
当期所得税费用	33,736,759.54	35,586,189.92
递延所得税费用	-1,069,803.47	-2,271,824.65
合计	32,666,956.07	33,314,365.27

### (2) 会计利润与所得税费用调整过程

单位：元

项目	本期发生额
利润总额	87,544,339.43
按法定/适用税率计算的所得税费用	13,131,650.91
子公司适用不同税率的影响	-10,908,162.75
调整以前期间所得税的影响	3,130,741.56
非应税收入的影响	-139,094.74
不可抵扣的成本、费用和损失的影响	1,264,540.14
使用前期未确认递延所得税资产的可抵扣亏损的影响	-1,406,010.70
本期未确认递延所得税资产的可抵扣暂时性差异或可抵扣亏损的影响	33,644,203.76
税法允许的加计扣除	-6,050,912.11
所得税费用	32,666,956.07

其他说明：

## 77、其他综合收益

详见附注第 57 小节。

## 78、现金流量表项目

### (1) 与经营活动有关的现金

收到的其他与经营活动有关的现金

单位：元

项目	本期发生额	上期发生额
受限货币资金的减少	64,322,423.24	

利息收入	3,609,714.27	8,862,831.14
政府补助	27,223,344.68	28,736,673.49
其他	17,189,372.85	35,043,937.96
合计	112,344,855.04	72,643,442.59

收到的其他与经营活动有关的现金说明：

支付的其他与经营活动有关的现金

单位：元

项目	本期发生额	上期发生额
付现费用	336,440,174.23	239,378,322.62
银行手续费	2,150,472.27	2,085,175.43
经营性受限货币资金净增加	2,416,541.16	51,042,072.07
其他	8,243,130.43	2,358,885.03
合计	349,250,318.09	294,864,455.15

支付的其他与经营活动有关的现金说明：

## (2) 与投资活动有关的现金

收到的其他与投资活动有关的现金

单位：元

项目	本期发生额	上期发生额
收回拆借款		8,000,000.00
定期存款的利息	430,060.28	
合计	430,060.28	8,000,000.00

收到的重要的与投资活动有关的现金

单位：元

项目	本期发生额	上期发生额
赎回理财产品及其赎回时的收益	70,135,738.46	340,927,664.59
定期存款到期收回	270,000,000.00	642,426,530.89
其他非金融资产变现收回	11,046,037.00	6,080,610.00
其他权益工具投资变现收回	1,000,000.00	6,381,763.00
股权投资成本收回	2,479,980.15	
合计	354,661,755.61	995,816,568.48

收到的其他与投资活动有关的现金说明：

支付的其他与投资活动有关的现金

单位：元

项目	本期发生额	上期发生额
食品研究院出表	380,271.07	
投资性受限货币资金净增加	32,477,825.00	
合计	32,858,096.07	

支付的重要的与投资活动有关的现金

单位：元

项目	本期发生额	上期发生额
购买理财产品	70,000,000.00	340,000,000.00
购买定期存款	270,000,000.00	710,000,000.00
购买股权	3,000,000.00	1,000,000.00
合计	343,000,000.00	1,051,000,000.00

支付的其他与投资活动有关的现金说明：

### (3) 与筹资活动有关的现金

收到的其他与筹资活动有关的现金

单位：元

项目	本期发生额	上期发生额
拆入资金	9,200,000.00	9,000,000.00
融资租赁筹资款	40,000,000.00	100,000,000.00
合计	49,200,000.00	109,000,000.00

收到的其他与筹资活动有关的现金说明：

支付的其他与筹资活动有关的现金

单位：元

项目	本期发生额	上期发生额
支付租赁款	22,493,935.98	15,727,706.69
偿还拆借款		35,252,016.17
筹资性票据到期付款		108,430,000.00
偿还融资租赁款	55,261,628.35	19,228,060.36
股权回购	140,696,555.64	135,806,680.27
票据贴现息	4,738,993.76	2,816,622.46
收购少数股权	5,000,000.00	14,560,162.81
合计	228,191,113.73	331,821,248.76

支付的其他与筹资活动有关的现金说明：

筹资活动产生的各项负债变动情况

适用 不适用

单位：元

项目	期初余额	本期增加		本期减少		期末余额
		现金变动	非现金变动	现金变动	非现金变动	
银行借款	2,336,237,64 6.10	2,047,474,86 8.44	74,169,395.6 8	2,295,192,84 9.80		2,162,689,06 0.42
租赁负债（含 一年内到期的 租赁负债）	135,639,424. 11		86,217,787.6 4	22,493,935.9 8	44,303,869.1 0	155,059,406. 67
长期应付款 （含一年内到 期的长期应付 款）	151,009,714. 55	40,000,000.0 0	12,897,280.6 2	65,308,589.3 0		138,598,405. 87
其他应付款		9,200,000.00				9,200,000.00
应付股利			136,677,912. 75	91,118,608.5 0		45,559,304.2 5
合计	2,622,886,78 4.76	2,096,674,86 8.44	309,962,376. 69	2,474,113,98 3.58	44,303,869.1 0	2,511,106,17 7.21

### (4) 以净额列报现金流量的说明

项目	相关事实情况	采用净额列报的依据	财务影响
----	--------	-----------	------

(5) 不涉及当期现金收支、但影响企业财务状况或在未来可能影响企业现金流量的重大活动及财务影响

## 79、现金流量表补充资料

### (1) 现金流量表补充资料

单位：元

补充资料	本期金额	上期金额
1. 将净利润调节为经营活动现金流量		
净利润	54,877,383.36	100,568,272.30
加：资产减值准备	61,377,990.63	77,581,356.77
固定资产折旧、油气资产折耗、生产性生物资产折旧	306,792,048.10	294,418,152.99
使用权资产折旧		
无形资产摊销	7,392,528.51	6,483,817.06
长期待摊费用摊销	16,389,068.80	14,545,353.49
处置固定资产、无形资产和其他长期资产的损失（收益以“－”号填列）	-5,456,906.48	3,443,845.75
固定资产报废损失（收益以“－”号填列）	7,178,019.11	8,681,265.78
公允价值变动损失（收益以“－”号填列）		116,705.86
财务费用（收益以“－”号填列）	80,239,281.06	92,967,899.32
投资损失（收益以“－”号填列）	-2,846,796.07	-2,564,754.48
递延所得税资产减少（增加以“－”号填列）	402,355.03	-1,032,557.12
递延所得税负债增加（减少以“－”号填列）	-1,319,077.94	-2,327,449.73
存货的减少（增加以“－”号填列）	120,669,348.38	-282,698,462.13
经营性应收项目的减少（增加以“－”号填列）	115,660,883.48	-69,923,487.63
经营性应付项目的增加（减少以“－”号填列）	29,832,220.08	96,195,553.71
其他	-65,810,576.53	-55,593,216.86
经营活动产生的现金流量净额	725,377,769.52	280,862,295.08
2. 不涉及现金收支的重大投资和筹资活动		
债务转为资本		
一年内到期的可转换公司债券		
融资租入固定资产		
3. 现金及现金等价物净变动情况：		
现金的期末余额	252,512,289.90	263,508,434.61

减：现金的期初余额	263,508,434.61	310,557,608.42
加：现金等价物的期末余额		
减：现金等价物的期初余额		
现金及现金等价物净增加额	-10,996,144.71	-47,049,173.81

## (2) 本期支付的取得子公司的现金净额

单位：元

	金额
其中：	
其中：	
其中：	

其他说明：

## (3) 本期收到的处置子公司的现金净额

单位：元

	金额
其中：	
其中：	
其中：	

其他说明：

## (4) 现金和现金等价物的构成

单位：元

项目	期末余额	期初余额
一、现金	252,512,289.90	263,508,434.61
其中：库存现金	24,587.62	71,880.78
可随时用于支付的银行存款	251,866,146.95	250,505,918.22
可随时用于支付的其他货币资金	621,555.33	12,930,635.61
三、期末现金及现金等价物余额	252,512,289.90	263,508,434.61

## (5) 使用范围受限但仍属于现金及现金等价物列示的情况

单位：元

项目	本期金额	上期金额	仍属于现金及现金等价物的理由
库存现金	22,747.52	70,880.78	境外子公司现金
银行存款	3,189,359.36	3,242,965.73	境外子公司银行存款
合计	3,212,106.88	3,313,846.51	

## (6) 不属于现金及现金等价物的货币资金

单位：元

项目	本期金额	上期金额	不属于现金及现金等价物的理由
借款、票据及信用证保证金	64,535,928.71	92,553,753.94	保证金受限
冻结的银行存款		1,410,231.85	期初久悬户冻结 4,019.53 元，常德牧歌公司司法冻结 1,406,212.32 元
合计	64,535,928.71	93,963,985.79	

其他说明：

### (7) 其他重大活动说明

## 80、所有者权益变动表项目注释

说明对上年年末余额进行调整的“其他”项目名称及调整金额等事项：

## 81、外币货币性项目

### (1) 外币货币性项目

单位：元

项目	期末外币余额	折算汇率	期末折算人民币余额
货币资金			35,605,242.01
其中：美元	16,837.60	7.0288	118,348.12
欧元			
港币	2,211,954.75	0.9032	1,997,881.77
日元	725,166,214.00	0.044797	32,485,270.89
坚戈	72,168,994.13	0.0139	1,003,741.23
应收账款			508,701.22
其中：美元	10,127.25	7.0288	71,182.41
欧元	30,806.25	8.2355	253,704.87
港币	130,272.54	0.9032	117,664.76
坚戈	4,756,128.00	0.0139	66,149.18
长期借款			
其中：美元			
欧元			
港币			
其他应收款			888,959.24
其中：坚戈	63,916,196.33	0.0139	888,959.24
其他应付款			186,371.03
其中：港币	206,340.68	0.9032	186,371.03
应付账款			773,037.88
其中：日元	15,123,525.00	0.0448	677,488.55
坚戈	6,870,000.00	0.0139	95,549.33

其他说明：

(2) 境外经营实体说明，包括对于重要的境外经营实体，应披露其境外主要经营地、记账本位币及选择依据，记账本位币发生变化的还应披露原因。

适用 不适用

子公司名称	主要经营地	记账本位币	记账本位币是否发生变化
哈国克明	哈萨克斯坦	坚戈	否
KENESARY AGRO LLP	哈萨克斯坦	坚戈	否
香港克明	中国香港	港币	否
美国克明	美国	美元	否

## 82、租赁

### (1) 本公司作为承租方

适用 不适用

未纳入租赁负债计量的可变租赁付款额

适用 不适用

简化处理的短期租赁或低价值资产的租赁费用

适用 不适用

#### (1) 公司作为承租人

1) 使用权资产相关信息详见本财务报表附注七(25)之说明。

2) 公司对短期租赁和低价值资产租赁的会计政策详见本财务报表附注七(47)之说明。计入当期损益的短期租赁费用和低价值资产租赁费用金额如下：

项 目	本期数	上年同期数
短期租赁费用	2,135,945.96	2,536,810.20
低价值资产租赁费用（短期租赁除外）		
合 计	2,135,945.96	2,536,810.20

#### 3) 与租赁相关的当期损益及现金流

项 目	本期数	上年同期数
租赁负债的利息费用	6,716,879.32	6,641,485.70
计入当期损益的未纳入租赁负债计量的可变租赁付款额		
转租使用权资产取得的收入	101,882.87	
与租赁相关的总现金流出	25,065,228.88	15,727,706.69
售后租回交易产生的相关损益	4,207,449.70	2,165,395.65

4) 租赁负债的到期期限分析和相应流动性风险管理详见本财务报表附注七(47)之说明。

#### 涉及售后租回交易的情况

售后租回交易是否满足销售及其判断依据

① 2023年12月19日, 兴疆牧歌子公司格尔木养殖与邦银金融租赁股份有限公司(以下简称为甲方)签订融资租赁合同, 格尔木养殖为筹措资金, 将原值为48,272,648.57元的固定资产出售给邦银金融租赁股份有限公司, 同时向其租回使用的资产。2023年12月20日, 格尔木养殖收到租赁物购买价款4,000.00万元整, 起租日为甲方支付租赁物购买价款之日(即2023年12月20日), 租期24个月, 租赁利率6.0603%, 每期租金5,352,318.72元, 租赁付款日第一期为2024年3月15日, 每隔三个月支付一次, 共8期, 留购价款100.00元整。同时合同约定, 在租赁期限届满且乙方清偿完毕本合同项下应向甲方支付的全部租前息(如有)和租金、留购价款及其他应付款项并履行完毕其他本合同项下义务后, 格尔木养殖按“现时现状”取得租赁物的所有权。

该售后租回交易, 出租人兼买受人不能主导商品的使用并从中获得几乎全部的经济利益, 承租人兼出卖人主导租赁资产使用, 也未将租赁资产的控制权转移, 因此, 该项售后租回交易不满足销售。

② 2024年11月29日兴疆牧歌子公司徽县牧歌与平安国际融资租赁有限公司(以下简称为甲方)签订融资租赁合同, 徽县牧歌为筹措资金, 将原值为52,356,012.50元的固定资产出售给平安国际融资租赁有限公司, 同时向其租回使用的资产。2024年11月29日, 徽县牧歌收到租赁物购买价款5,000.00万元整, 起租日为甲方支付租赁物购买价款之日(即2024年11月29日), 租期36个月, 租赁利率4.25%, 每期租金4,556,548.79元, 租赁付款日第一期为2025年2月28日, 每隔三个月支付一次, 共12期, 留购价款100.00元整。同时合同约定, 在租赁期限届满且乙方清偿完毕本合同项下应向甲方支付的全部租前息(如有)和租金、留购价款及其他应付款项并履行完毕其他本合同项下义务后, 徽县牧歌按“现时现状”取得租赁物的所有权。

该售后租回交易, 出租人兼买受人不能主导商品的使用并从中获得几乎全部的经济利益, 承租人兼出卖人主导租赁资产使用, 也未将租赁资产的控制权转移, 因此, 该项售后租回交易不满足销售, 其业务实质为抵押借款。

③ 2024年11月25日兴疆牧歌子公司常德牧歌与平安国际融资租赁有限公司(以下简称为甲方)签订融资租赁合同, 常德牧歌为筹措资金, 将原值为50,474,760.00元的固定资产出售给平安国际融资租赁有限公司, 同时向其租回使用的资产。2024年11月25日, 常德牧歌收到租赁物购买价款5,000.00万元整, 起租日为甲方支付租赁物购买价款之日(即2024年11月25日), 租期36个月, 租赁利率4.25%, 每期租金4,556,548.79元, 租赁付款日第一期为2025年3月16日, 每隔三个月支付一次, 共12期, 留购价款100.00元整。同时合同约定, 在租赁期限届满且乙方清偿完毕本合同项下应向甲方支付的全部租前息(如有)和租金、留购价款及其他应付款项并履行完毕其他本合同项下义务后, 常德牧歌按“现时现状”取得租赁物的所有权。

该售后租回交易，出租人兼买受人不能主导商品的使用并从中获得几乎全部的经济利益，承租人兼出卖人主导租赁资产使用，也未将租赁资产的控制权转移，因此，该项售后租回交易不满足销售，其业务实质为抵押借款。

④ 2025 年 11 月 30 日，新疆牧歌子公司乌什牧歌与平安国际融资租赁有限公司(以下简称为甲方)签订融资租赁合同，乌什牧歌为筹措资金，将原值为 40,089,875.14 元的固定资产出售给平安国际融资租赁有限公司，同时向其租回使用的资产。2025 年 12 月 9 日，乌什牧歌收到租赁物购买价款 4,000.00 万元整，起租日为甲方支付租赁物购买价款之日(即 2025 年 12 月 9 日)，租期 30 个月，租赁利率 4.75%，每期租金 4,319,505.93 元，租赁付款日第一期为 2026 年 3 月 9 日，每隔三个月支付一次，共 10 期，留购价款 100.00 元整。同时合同约定，在租赁期限届满且乙方清偿完毕本合同项下应向甲方支付的全部租前息(如有)和租金、留购价款及其他应付款项并履行完毕其他本合同项下义务后，常德牧歌按“现时现状”取得租赁物的所有权。

该售后租回交易，出租人兼买受人不能主导商品的使用并从中获得几乎全部的经济利益，承租人兼出卖人主导租赁资产使用，也未将租赁资产的控制权转移，因此，该项售后租回交易不满足销售，其业务实质为抵押借款。

## (2) 本公司作为出租方

作为出租人的经营租赁

适用 不适用

单位：元

项目	租赁收入	其中：未计入租赁收款额的可变租赁付款额相关的收入
租赁收入	7,514,964.47	
合计	7,514,964.47	

作为出租人的融资租赁

适用 不适用

未来五年每年未折现租赁收款额

适用 不适用

单位：元

项目	每年未折现租赁收款额	
	期末金额	期初金额
第一年	7,098,413.69	6,233,295.89
第二年	6,950,331.76	7,462,413.34
第三年	6,495,381.04	7,400,683.33
第四年	6,166,790.73	7,602,888.81
第五年	6,040,160.62	7,602,888.81
五年后未折现租赁收款额总额	19,517,543.56	9,079,953.00

未折现租赁收款额与租赁投资净额的调节表

## (3) 作为生产商或经销商确认融资租赁销售损益

适用 不适用

## 83、数据资源

## 84、其他

## 八、研发支出

单位：元

项目	本期发生额	上期发生额
职工薪酬	20,502,731.13	18,257,392.73
直接投入费用	13,919,178.10	13,008,818.33
折旧及摊销	5,556,849.35	6,572,651.05
差旅办公费	1,368,628.83	1,207,710.86
股权激励费用	181,640.13	396,170.11
其他	1,247,609.17	664,530.81
合计	42,776,636.71	40,107,273.89
其中：费用化研发支出	42,776,636.71	40,107,273.89

## 1、符合资本化条件的研发项目

单位：元

项目	期初余额	本期增加金额			本期减少金额			期末余额
		内部开发支出	其他		确认为无形资产	转入当期损益		
合计								

重要的资本化研发项目

项目	研发进度	预计完成时间	预计经济利益产生方式	开始资本化的时点	开始资本化的具体依据

开发支出减值准备

单位：元

项目	期初余额	本期增加	本期减少	期末余额	减值测试情况

## 2、重要外购在研项目

项目名称	预期产生经济利益的方式	资本化或费用化的判断标准和具体依据

其他说明：

## 九、合并范围的变更

## 1、非同一控制下企业合并

## (1) 本期发生的非同一控制下企业合并

单位：元

被购买方	股权取得	股权取得	股权取得	股权取得	购买日	购买日的	购买日至	购买日至	购买日至

名称	时点	成本	比例	方式		确定依据	期末被购买方的收入	期末被购买方的净利润	期末被购买方的现金流
----	----	----	----	----	--	------	-----------	------------	------------

其他说明：

## (2) 合并成本及商誉

单位：元

合并成本	
--现金	
--非现金资产的公允价值	
--发行或承担的债务的公允价值	
--发行的权益性证券的公允价值	
--或有对价的公允价值	
--购买日之前持有的股权于购买日的公允价值	
--其他	
合并成本合计	
减：取得的可辨认净资产公允价值份额	
商誉/合并成本小于取得的可辨认净资产公允价值份额的金额	

合并成本公允价值的确定方法：

或有对价及其变动的说明

大额商誉形成的主要原因：

其他说明：

## (3) 被购买方于购买日可辨认资产、负债

单位：元

	购买日公允价值	购买日账面价值
资产：		
货币资金		
应收款项		
存货		
固定资产		
无形资产		
负债：		
借款		
应付款项		
递延所得税负债		
净资产		
减：少数股东权益		
取得的净资产		

可辨认资产、负债公允价值的确定方法：

企业合并中承担的被购买方的或有负债：

其他说明：

(4) 购买日之前持有的股权按照公允价值重新计量产生的利得或损失

是否存在通过多次交易分步实现企业合并并且在报告期内取得控制权的交易

是 否

(5) 购买日或合并当期期末无法合理确定合并对价或被购买方可辨认资产、负债公允价值的相关说明

(6) 其他说明

## 2、同一控制下企业合并

(1) 本期发生的同一控制下企业合并

单位：元

被合并方名称	企业合并中取得的权益比例	构成同一控制下企业合并的依据	合并日	合并日的确定依据	合并当期期初至合并日被合并方的收入	合并当期期初至合并日被合并方的净利润	比较期间被合并方的收入	比较期间被合并方的净利润

其他说明：

(2) 合并成本

单位：元

合并成本	
--现金	
--非现金资产的账面价值	
--发行或承担的债务的账面价值	
--发行的权益性证券的面值	
--或有对价	

或有对价及其变动的说明：

其他说明：

(3) 合并日被合并方资产、负债的账面价值

单位：元

	合并日	上期期末
资产：		
货币资金		
应收款项		
存货		

固定资产		
无形资产		
负债：		
借款		
应付款项		
净资产		
减：少数股东权益		
取得的净资产		

企业合并中承担的被合并方的或有负债：

其他说明：

### 3、反向购买

交易基本信息、交易构成反向购买的依据、上市公司保留的资产、负债是否构成业务及其依据、合并成本的确定、按照权益性交易处理时调整权益的金额及其计算：

### 4、处置子公司

本期是否存在丧失子公司控制权的交易或事项

是 否

是否存在通过多次交易分步处置对子公司投资且在本期丧失控制权的情形

是 否

### 5、其他原因的合并范围变动

说明其他原因导致的合并范围变动（如，新设子公司、清算子公司等）及其相关情况：

#### 1. 合并范围增加

公司名称	股权取得方式	股权取得时点	实缴出资额	出资比例
克明餐饮	设立	2025/10/9	1,000,000.00	100%
美国克明	设立	2025/4/9	144,344.60	100%
深圳克明	设立	2024/12/20	0.00	100%

#### 2. 合并范围减少

公司名称	股权处置方式	股权处置时点	处置日净资产	期初至处置日净利润
食品研究院	非营利机构	2025/1/1	3,585,483.84	0.00
甘肃兴疆牧歌农牧有限公司	注销	2025/10/9	-376,510.24	-1,648,246.63
四川兴牧诚生物技术有限公司	注销	2025/8/12	46,471.94	-183.51
阿克苏兴疆牧歌食品股份有限公司研究中心	注销	2025/9/8	-9,293,359.84	-766,136.41

## 6、其他

## 十、在其他主体中的权益

## 1、在子公司中的权益

## (1) 企业集团的构成

单位：元

子公司名称	注册资本	主要经营地	注册地	业务性质	持股比例		取得方式
					直接	间接	
兴疆牧歌公司	164,000,000.00	新疆、广西、湖南、甘肃、青海	新疆、广西、湖南、甘肃、青海	生猪养殖、屠宰	53.00%		同一控制下企业合并
遂平面业	150,000,000.00	河南省遂平县	河南省遂平县	食品加工业	100.00%		设立
延津面业	200,000,000.00	河南省延津县	河南省延津县	食品加工业	100.00%		设立
武汉克明	50,000,000.00	湖北省武汉市	湖北省武汉市	食品加工业	100.00%		设立
上海味源	10,000,000.00	上海市闵行区	上海市闵行区	贸易行业	100.00%		设立
成都克明	150,000,000.00	四川省成都市	四川省成都市	食品加工业	100.00%		设立
上海营销	1,000,000.00	上海市青浦区	上海市青浦区	贸易行业	100.00%		设立
延津面粉	150,000,000.00	河南省延津县	河南省延津县	食品加工业	100.00%		设立
长沙克明	30,000,000.00	湖南省长沙市	湖南省长沙市	食品加工业	100.00%		设立
上海香禾	1,000,000.00	上海市青浦区	上海市青浦区	贸易行业	100.00%		设立
长沙米粉	50,000,000.00	湖南省长沙市	湖南省长沙市	食品加工业	100.00%		设立
香港克明	198,075.00	中国香港	中国香港	贸易行业	100.00%		设立
成都面粉	2,000,000.00	四川省成都市	四川省成都市	食品加工业	100.00%		设立
遂平面粉	350,000,000.00	河南省遂平县	河南省遂平县	食品加工业	100.00%		设立
遂平物流	1,000,000.00	河南省遂平县	河南省遂平县	道路运输业	100.00%		设立
新疆进出口	5,000,000.00	新疆维吾尔自治区乌鲁木齐市	新疆维吾尔自治区乌鲁木齐市	贸易行业	100.00%		设立
延津五谷	51,333,334.00	河南省延津县	河南省延津县	食品加工业	97.40%		设立
新疆克明	100,000,000.00	新疆维吾尔自治区乌鲁木齐市	新疆维吾尔自治区乌鲁木齐市	食品加工业	100.00%		设立
克明五谷	1,129,434,642.40	湖南省南县	湖南省南县	贸易行业	100.00%		非同一控制下企业合并
浙江克明	350,000,000.00	浙江省嘉兴市	浙江省嘉兴市	食品加工业	100.00%		设立
新疆面粉	50,000,000.00	新疆维吾尔自治区乌鲁	新疆维吾尔自治区乌鲁	食品加工业	100.00%		设立

		木齐市	木齐市				
克明米业	20,000,000.00	湖南省南县	湖南省南县	食品加工业	100.00%		设立
哈国克明	208,131.00	哈萨克斯坦共和国努尔苏丹市	哈萨克斯坦共和国努尔苏丹市	粮食购销业		100.00%	设立
KENESARY AGRO LLP	387,733.52	哈萨克斯坦阿克莫拉州	哈萨克斯坦阿克莫拉州	粮食购销业		100.00%	非同一控制下企业合并
浙江进出口	3,000,000.00	浙江省嘉兴市	浙江省嘉兴市	贸易行业	100.00%		设立
宿迁营销	1,000,000.00	江苏省宿迁市	江苏省宿迁市	贸易行业	100.00%		设立
振华检测	10,000,000.00	湖南省长沙市	湖南省长沙市	技术服务业	100.00%		设立
长沙面点	10,500,000.00	湖南省长沙市	湖南省长沙市	食品加工业	87.00%		设立
南县营销	10,000,000.00	湖南省南县	湖南省南县	贸易行业	100.00%		设立

在子公司的持股比例不同于表决权比例的说明:

持有半数或以下表决权但仍控制被投资单位、以及持有半数以上表决权但不控制被投资单位的依据:

对于纳入合并范围的重要的结构化主体，控制的依据:

确定公司是代理人还是委托人的依据:

其他说明:

## (2) 重要的非全资子公司

单位：元

子公司名称	少数股东持股比例	本期归属于少数股东的损益	本期向少数股东宣告分派的股利	期末少数股东权益余额
阿克苏兴疆牧歌食品股份有限公司	47.00%	-43,415,059.41	0.00	275,499,024.96

子公司少数股东的持股比例不同于表决权比例的说明:

其他说明:

## (3) 重要非全资子公司的主要财务信息

单位：元

子公司名称	期末余额						期初余额					
	流动资产	非流动资产	资产合计	流动负债	非流动负债	负债合计	流动资产	非流动资产	资产合计	流动负债	非流动负债	负债合计
兴疆牧歌	252,725,116.54	1,438,915,092.47	1,691,640,209.01	722,492,409.23	355,748,752.46	1,078,241,161.69	237,331,580.27	1,452,698,920.52	1,690,030,500.79	653,722,831.46	333,358,193.45	987,081,024.91

单位：元

子公司名称	本期发生额				上期发生额			
	营业收入	净利润	综合收益总额	经营活动现金流量	营业收入	净利润	综合收益总额	经营活动现金流量
兴疆牧歌	810,249,800.33	-	-	64,356,118.56	783,654,135.55	-	-	56,627,809.20

		6.05	6.05			1.37	1.37	
--	--	------	------	--	--	------	------	--

其他说明：

(4) 使用企业集团资产和清偿企业集团债务的重大限制

(5) 向纳入合并财务报表范围的结构化主体提供的财务支持或其他支持

其他说明：

## 2、在子公司的所有者权益份额发生变化且仍控制子公司的交易

(1) 在子公司所有者权益份额发生变化的情况说明

子公司名称	变动时间	变动前持股比例	变动后持股比例
延津五谷	2025 年 12 月	97.4%	92.59%
同盼牧歌	2025 年 10 月	89.50%	94.00%

(2) 交易对于少数股东权益及归属于母公司所有者权益的影响

单位：元

	延津五谷	同盼牧歌
购买成本/处置对价		
— 现金		
— 非现金资产的公允价值		
购买成本		
现金		7,850,319.67
购买成本合计		7,850,319.67
处置对价		
现金	7,447,761.88	
处置对价合计	7,447,761.88	
购买成本/处置对价合计		
减：按取得/处置的股权比例计算的子公司净资产份额	7,728,474.06	7,850,319.67
差额	-280,712.18	
其中：调整资本公积	-280,712.18	
调整盈余公积		
调整未分配利润		

其他说明：

## 3、在合营企业或联营企业中的权益

(1) 重要的合营企业或联营企业

合营企业或联营企业名称	主要经营地	注册地	业务性质	持股比例		对合营企业或联营企业投资的会计处理方
				直接	间接	

法

在合营企业或联营企业的持股比例不同于表决权比例的说明：

持有 20%以下表决权但具有重大影响，或者持有 20%或以上表决权但不具有重大影响的依据：

## (2) 重要合营企业的主要财务信息

单位：元

	期末余额/本期发生额	期初余额/上期发生额
流动资产		
其中：现金和现金等价物		
非流动资产		
资产合计		
流动负债		
非流动负债		
负债合计		
少数股东权益		
归属于母公司股东权益		
按持股比例计算的净资产份额		
调整事项		
--商誉		
--内部交易未实现利润		
--其他		
对合营企业权益投资的账面价值		
存在公开报价的合营企业权益投资的公允价值		
营业收入		
财务费用		
所得税费用		
净利润		
终止经营的净利润		
其他综合收益		
综合收益总额		
本年度收到的来自合营企业的股利		

其他说明：

## (3) 重要联营企业的主要财务信息

单位：元

	期末余额/本期发生额	期初余额/上期发生额
流动资产		
非流动资产		

资产合计		
流动负债		
非流动负债		
负债合计		
少数股东权益		
归属于母公司股东权益		
按持股比例计算的净资产份额		
调整事项		
--商誉		
--内部交易未实现利润		
--其他		
对联营企业权益投资的账面价值		
存在公开报价的联营企业权益投资的公允价值		
营业收入		
净利润		
终止经营的净利润		
其他综合收益		
综合收益总额		
本年度收到的来自联营企业的股利		

其他说明：

#### (4) 不重要的合营企业和联营企业的汇总财务信息

单位：元

	期末余额/本期发生额	期初余额/上期发生额
合营企业：		
投资账面价值合计	15,679,118.41	12,896,382.81
下列各项按持股比例计算的合计数		
--净利润	2,782,735.60	2,003,723.36
联营企业：		
下列各项按持股比例计算的合计数		
--综合收益总额	2,782,735.60	2,003,723.36

其他说明：

#### (5) 合营企业或联营企业向本公司转移资金的能力存在重大限制的说明

#### (6) 合营企业或联营企业发生的超额亏损

单位：元

合营企业或联营企业名称	累积未确认前期累计的损失	本期未确认的损失（或本期分享的净利润）	本期末累积未确认的损失

其他说明：

(7) 与合营企业投资相关的未确认承诺

(8) 与合营企业或联营企业投资相关的或有负债

#### 4、重要的共同经营

共同经营名称	主要经营地	注册地	业务性质	持股比例/享有的份额	
				直接	间接

在共同经营中的持股比例或享有的份额不同于表决权比例的说明：

共同经营为单独主体的，分类为共同经营的依据：

其他说明：

#### 5、在未纳入合并财务报表范围的结构化主体中的权益

未纳入合并财务报表范围的结构化主体的相关说明：

#### 6、其他

### 十一、政府补助

#### 1、报告期末按应收金额确认的政府补助

适用 不适用

未能在预计时点收到预计金额的政府补助的原因

适用 不适用

#### 2、涉及政府补助的负债项目

适用 不适用

单位：元

会计科目	期初余额	本期新增补助金额	本期计入营业外收入金额	本期转入其他收益金额	本期其他变动	期末余额	与资产/收益相关
递延收益	73,637,359.07	4,040,000.00		9,823,463.51	260,000.56	67,593,895.00	与资产相关
小计	73,637,359.07	4,040,000.00		9,823,463.51	260,000.56	67,593,895.00	

#### 3、计入当期损益的政府补助

适用 不适用

单位：元

会计科目	本期发生额	上期发生额
计入其他收益的政府补助金额	27,004,235.19	26,489,497.57
财政贴息对利润总额的影响金额	6,002,573.00	1,358,584.00
合计	33,006,808.19	27,848,081.57

其他说明：

## 十二、与金融工具相关的风险

### 1、金融工具产生的各类风险

本公司从事风险管理的目标是在风险和收益之间取得平衡，将风险对本公司经营业绩的负面影响降至最低水平，使股东和其他权益投资者的利益最大化。基于该风险管理目标，本公司风险管理的基本策略是确认和分析本公司面临的各种风险，建立适当的风险承受底线和进行风险管理，并及时可靠地对各种风险进行监督，将风险控制在限定的范围内。

本公司在日常活动中面临各种与金融工具相关的风险，主要包括信用风险、流动性风险及市场风险。管理层已审议并批准管理这些风险的政策，概括如下。

#### （一）信用风险

信用风险，是指金融工具的一方不能履行义务，造成另一方发生财务损失的风险。

##### 1. 信用风险管理实务

###### （1）信用风险的评价方法

公司在每个资产负债表日评估相关金融工具的信用风险自初始确认后是否已显著增加。在确定信用风险自初始确认后是否显著增加时，公司考虑在无须付出不必要的额外成本或努力即可获得合理且有依据的信息，包括基于历史数据的定性和定量分析、外部信用风险评级以及前瞻性信息。公司以单项金融工具或者具有相似信用风险特征的金融工具组合为基础，通过比较金融工具在资产负债表日发生违约的风险与在初始确认日发生违约的风险，以确定金融工具预计存续期内发生违约风险的变化情况。

当触发以下一个或多个定量、定性标准时，公司认为金融工具的信用风险已发生显著增加：

- 1) 定量标准主要为资产负债表日剩余存续期违约概率较初始确认时上升超过一定比例；
- 2) 定性标准主要为债务人经营或财务情况出现重大不利变化、现存的或预期的技术、市场、经济或法律环境变化并将对债务人对公司的还款能力产生重大不利影响等。

###### （2）违约和已发生信用减值资产的定义

当金融工具符合以下一项或多项条件时，公司将该金融资产界定为已发生违约，其标准与已发生信用减值的定义一致：

- 1) 债务人发生重大财务困难；
- 2) 债务人违反合同中对债务人的约束条款；
- 3) 债务人很可能破产或进行其他财务重组；
- 4) 债权人出于与债务人财务困难有关的经济或合同考虑，给予债务人在任何其他情况下都不会做出的让步。

##### 2. 预期信用损失的计量

预期信用损失计量的关键参数包括违约概率、违约损失率和违约风险敞口。公司考虑历史统计数据（如交易对手评级、担保方式及抵质押物类别、还款方式等）的定量分析及前瞻性信息，建立违约概率、违约损失率及违约风险敞口模型。

3. 金融工具损失准备期初余额与期末余额调节表详见本财务报表附注七(3)、七(5)之说明。

4. 信用风险敞口及信用风险集中度

本公司的信用风险主要来自货币资金和应收款项。为控制上述相关风险，本公司分别采取了以下措施。

(1) 货币资金

本公司将银行存款和其他货币资金存放于信用评级较高的金融机构，故其信用风险较低。

(2) 应收款项

本公司定期对采用信用方式交易的客户进行信用评估。根据信用评估结果，本公司选择与经认可的且信用良好的客户进行交易，并对其应收款项余额进行监控，以确保本公司不会面临重大坏账风险。

由于本公司的应收账款风险点分布于多个合作方和多个客户，截至 2025 年 12 月 31 日，本公司应收账款的 35.59 %（2024 年 12 月 31 日：35.20%）源于余额前五名客户，本公司不存在重大的信用集中风险。

本公司所承受的最大信用风险敞口为资产负债表中每项金融资产的账面价值。

(二) 流动性风险

流动性风险，是指本公司在履行以交付现金或其他金融资产的方式结算的义务时发生资金短缺的风险。流动性风险可能源于无法尽快以公允价值售出金融资产；或者源于对方无法偿还其合同债务；或者源于提前到期的债务；或者源于无法产生预期的现金流量。

为控制该项风险，本公司综合运用票据结算、银行借款等多种融资手段，并采取长、短期融资方式适当结合，优化融资结构的方法，保持融资持续性与灵活性之间的平衡。本公司已从多家商业银行取得银行授信额度以满足营运资金需求和资本开支。

金融负债按剩余到期日分类

项 目	期末数				
	账面价值	未折现合同金额	1 年以内	1-3 年	3 年以上
银行借款	2,162,689,060.42	2,253,401,535.62	1,142,263,365.30	843,706,843.46	267,431,326.86
应付票据	83,922,828.33	83,922,828.33	83,922,828.33		
应付账款	335,658,361.98	335,658,361.98	335,658,361.98		
其他应付款	94,228,168.14	94,228,168.14	94,228,168.14		
租赁负债（含一年内到期）	155,059,406.67	220,262,477.04	24,371,918.31	32,348,975.98	163,541,582.75
长期应付款（含一年内到期）	138,598,405.87	157,036,392.41	63,296,559.08	93,739,833.33	

项 目	期末数				
	账面价值	未折现合同金额	1 年以内	1-3 年	3 年以上
小 计	2,970,156,231.41	3,144,509,763.52	1,743,741,201.14	969,795,652.77	430,972,909.61

(续上表)

项 目	上年年末数				
	账面价值	未折现合同金额	1 年以内	1-3 年	3 年以上
银行借款	2,336,237,646.10	2,461,217,674.24	1,577,659,715.91	606,362,539.75	277,195,418.58
应付票据	81,086,923.99	81,086,923.99	81,086,923.99		
应付账款	252,384,881.03	252,384,881.03	252,384,881.03		
其他应付款	43,007,101.08	43,007,101.08	43,007,101.08		
租赁负债（含一年内到期）	135,639,424.11	201,051,182.06	21,483,553.73	27,000,988.82	152,566,639.51
长期应付款（含一年内到期）	151,009,714.55	162,446,708.78	60,975,606.96	101,471,101.82	
小 计	2,999,365,690.86	3,201,194,471.18	2,036,597,782.70	734,834,630.39	429,762,058.09

## (三) 市场风险

市场风险，是指金融工具的公允价值或未来现金流量因市场价格变动而发生波动的风险。市场风险主要包括利率风险和外汇风险。

## 1. 利率风险

利率风险，是指金融工具的公允价值或未来现金流量因市场利率变动而发生波动的风险。固定利率的带息金融工具使本公司面临公允价值利率风险，浮动利率的带息金融工具使本公司面临现金流量利率风险。本公司根据市场环境来决定固定利率与浮动利率金融工具的比例，并通过定期审阅与监控维持适当的金融工具组合。本公司面临的现金流量利率风险主要与本公司以浮动利率计息的银行借款有关。

截至 2025 年 12 月 31 日，本公司以浮动利率计息的银行借款人民币 544,008,250.00 元（2024 年 12 月 31 日：人民币 739,300,000.00 元），在其他变量不变的假设下，假定利率变动 50 个基准点，不会对本公司的利润总额和股东权益产生重大的影响。

## 2. 外汇风险

外汇风险，是指金融工具的公允价值或未来现金流量因外汇汇率变动而发生波动的风险。本公司面临的汇率变动的风险主要与本公司外币货币性资产和负债有关。本公司于中国内地经营，且主要活动以人民币计价。因此，本公司所承担的外汇变动市场风险不重大。

本公司期末外币货币性资产和负债情况详见本财务报表附注七(81)1 之说明。

## 2、套期

### (1) 公司开展套期业务进行风险管理

适用 不适用

### (2) 公司开展符合条件套期业务并应用套期会计

单位：元

项目	与被套期项目以及套期工具相关账面价值	已确认的被套期项目账面价值中所包含的被套期项目累计公允价值套期调整	套期有效性和套期无效部分来源	套期会计对公司的财务报表相关影响
套期风险类型				
套期类别				

其他说明

### (3) 公司开展套期业务进行风险管理、预期能实现风险管理目标但未应用套期会计

适用 不适用

## 3、金融资产

### (1) 转移方式分类

适用 不适用

### (2) 因转移而终止确认的金融资产

适用 不适用

### (3) 继续涉入的资产转移金融资产

适用 不适用

其他说明

## 十三、公允价值的披露

### 1、以公允价值计量的资产和负债的期末公允价值

单位：元

项目	期末公允价值			
	第一层次公允价值计量	第二层次公允价值计量	第三层次公允价值计量	合计
一、持续的公允价值计量	--	--	--	--
1. 其他非流动金融资产			49,620,878.00	49,620,878.00

持续以公允价值计量的资产总额			49,620,878.00	49,620,878.00
二、非持续的公允价值计量	---	---	---	---

## 2、持续和非持续第一层次公允价值计量项目市价的确定依据

## 3、持续和非持续第二层次公允价值计量项目，采用的估值技术和重要参数的定性及定量信息

## 4、持续和非持续第三层次公允价值计量项目，采用的估值技术和重要参数的定性及定量信息

## 5、持续的第三层次公允价值计量项目，期初与期末账面价值间的调节信息及不可观察参数敏感性分析

本公司持有的第三层次公允价值计量的其他非流动金融资产为非上市公司股权。对于被投资企业经营环境和经营情况、财务状况未发生重大变化的，本公司以投资成本作为公允价值的合理估计进行计量。

## 6、持续的公允价值计量项目，本期内发生各层级之间转换的，转换的原因及确定转换时点的政策

## 7、本期内发生的估值技术变更及变更原因

## 8、不以公允价值计量的金融资产和金融负债的公允价值情况

## 9、其他

# 十四、关联方及关联交易

## 1、本企业的母公司情况

母公司名称	注册地	业务性质	注册资本	母公司对本企业的持股比例	母公司对本企业的表决权比例
湖南克明食品集团有限公司	益阳市南县南洲镇	投资	3,523.22 万元	13.07%	13.07%

### 本企业的母公司情况的说明

克明集团是一家民营控股的食品产业投资集团，核心业务聚焦于以自有资金开展食品业务相关投资与管理，其实际控制人为自然人陈克明。

本企业最终控制方是自然人陈克明，陈克明通过控制克明集团控制本公司。

其他说明：

## 2、本企业的子公司情况

本企业子公司的情况详见附注十第 1 小点在子公司中的权益之说明。

### 3、本企业合营和联营企业情况

本企业重要的合营或联营企业详见附注十第 3 点在合营安排或联营企业中的权益。

本期与本公司发生关联方交易，或前期与本公司发生关联方交易形成余额的其他合营或联营企业情况如下：

合营或联营企业名称	与本企业关系
河南原谷原麦餐饮管理有限公司	子公司的联营企业

其他说明：

### 4、其他关联方情况

其他关联方名称	其他关联方与本企业关系
湖南克明味道食品股份有限公司	受母公司控制
湖南诺千健康管理有限公司	公司实际控制人控制的公司
南县中香泰食品有限公司	公司实际控制人关系密切的家庭控制的公司
北京淮隆商贸有限公司	与本公司关键管理人员关系密切的家庭成员经营的公司
淮安新坐标商贸有限公司	与本公司关键管理人员关系密切的家庭成员经营的公司
湖南梦慧眷企业管理咨询有限公司	本公司关键管理人员控制的公司
湖南赤松亭农牧有限公司	本公司关键管理人员控制的公司
淮安道法自然商贸有限公司	与本公司关键管理人员关系密切的家庭成员经营的公司
陈宏	公司董事长
陈克明	本公司实际控制人
陈克忠	子公司股东及关键管理人员
刘姿萌	本公司关键管理人员
湖南兴疆高原企业管理合伙企业（有限合伙）	与本公司关键管理人员关系密切的家庭成员经营的公司
刘洋	本公司关键管理人员
曹红平	与本公司关键管理人员关系密切的家庭成员
湖南克明沛东餐饮管理有限公司	本公司的参股公司
安徽一乐食品有限公司	本公司的参股公司
湖南瑞禧祥电子商务有限公司	截止 2024 年 12 月 31 日，过去十二个月为与本公司关键管理人员关系密切的家庭成员经营的公司

其他说明：

### 5、关联交易情况

#### （1）购销商品、提供和接受劳务的关联交易

采购商品/接受劳务情况表

单位：元

关联方	关联交易内容	本期发生额	获批的交易额度	是否超过交易额度	上期发生额
湖南克明味道食品股份有限公司	购买商品	14,273,772.86	14,000,000.00	是	10,304,200.01
湖南诺千健康管理有限公司	购买商品	16,000.00		否	
南县中香泰食品有限公司	接受服务	30,947.23		否	
北京淮隆商贸有限公司	接受服务	2,127.96	600,000.00	否	416,746.37
淮安新坐标商贸有限公司	接受服务	99,089.29	150,000.00	否	154,334.22
湖南梦慧眷企业	接受服务	757,071.13		否	757,071.13

管理咨询有限公司					
湖南瑞禧祥电子商务有限公司	购买商品和接受劳务			否	7,606,588.06

出售商品/提供劳务情况表

单位：元

关联方	关联交易内容	本期发生额	上期发生额
湖南赤松亭农牧有限公司	销售货物	9,357.81	29,003.67
北京淮隆商贸有限公司	销售货物	1,028,051.22	2,700,462.30
淮安新坐标商贸有限公司	销售货物	803,040.44	799,765.07
淮安道法自然商贸有限公司	销售货物	95,559.62	
河南原谷原麦餐饮管理有限公司	销售货物	5,792.85	
湖南克明沛东餐饮管理有限公司	销售货物	92,208.70	
湖南克明味道食品股份有限公司	销售货物和提供劳务	107,302.79	72,548.66
湖南瑞禧祥电子商务有限公司	销售货物和提供劳务		103,787,474.46

购销商品、提供和接受劳务的关联交易说明

## (2) 关联受托管理/承包及委托管理/出包情况

本公司受托管理/承包情况表：

单位：元

委托方/出包方名称	受托方/承包方名称	受托/承包资产类型	受托/承包起始日	受托/承包终止日	托管收益/承包收益定价依据	本期确认的托管收益/承包收益

关联托管/承包情况说明

本公司委托管理/出包情况表：

单位：元

委托方/出包方名称	受托方/承包方名称	委托/出包资产类型	委托/出包起始日	委托/出包终止日	托管费/出包费定价依据	本期确认的托管费/出包费

关联管理/出包情况说明

## (3) 关联租赁情况

本公司作为出租方：

单位：元

承租方名称	租赁资产种类	本期确认的租赁收入	上期确认的租赁收入
湖南赤松亭农牧有限公司	房屋		1,521.23
湖南瑞禧祥电子商务有限公司	房屋		106,359.11

本公司作为承租方：

单位：元

出租方名称	租赁资产种类	简化处理的短期租赁和低价值资产	未纳入租赁负债计量的可变租赁	支付的租金	承担的租赁负债利息支出	增加的使用权资产

		产租赁的租金费用（如适用）		付款额（如适用）							
		本期发生额	上期发生额	本期发生额	上期发生额	本期发生额	上期发生额	本期发生额	上期发生额	本期发生额	上期发生额
湖南梦慧眷企业管理咨询有限公司	房屋					2,942,606.41	2,999,461.78	645,326.63	845,230.36		

关联租赁情况说明

#### （4）关联担保情况

本公司作为担保方

单位：元

被担保方	担保金额	担保起始日	担保到期日	担保是否已经履行完毕

本公司作为被担保方

单位：元

担保方	担保金额	担保起始日	担保到期日	担保是否已经履行完毕
陈宏	500,000.00	2025年06月20日	2026年06月15日	否
陈宏	500,000.00	2025年06月20日	2026年12月14日	否
陈宏	36,500,000.00	2025年06月20日	2027年03月14日	否
陈宏	500,000.00	2025年09月24日	2026年03月16日	否
陈宏	500,000.00	2025年09月24日	2026年09月17日	否
陈宏	500,000.00	2025年09月24日	2027年03月16日	否
陈宏	28,500,000.00	2025年09月24日	2027年09月17日	否
陈宏	500,000.00	2025年10月30日	2026年04月15日	否
陈宏	500,000.00	2025年10月30日	2026年10月15日	否
陈宏	500,000.00	2025年10月30日	2027年04月15日	否
陈宏	48,500,000.00	2025年10月30日	2027年10月15日	否
陈宏、陈克明、陈克忠[注1]	37,400,000.00	2024年02月01日	2026年01月01日	否
陈宏、陈克明、陈克忠[注1]	20,000.00	2024年02月01日	2026年07月01日	否
陈宏、陈克明、陈克忠[注1]	37,400,000.00	2024年02月01日	2027年01月01日	否
陈宏、陈克明、陈克忠[注1]	30,000.00	2024年02月01日	2027年07月01日	否
陈宏、陈克明、陈克忠[注1]	56,100,000.00	2024年02月01日	2028年01月01日	否
陈宏、陈克明、陈克忠[注1]	30,000.00	2024年02月01日	2028年07月01日	否
陈宏、陈克明、陈克忠[注1]	56,100,000.00	2024年02月01日	2029年01月01日	否
陈宏、陈克明、陈克忠[注1]	40,000.00	2024年02月01日	2029年07月01日	否
陈宏、陈克明、陈克忠[注1]	74,800,000.00	2024年02月01日	2030年01月01日	否
陈宏、陈克明、陈克忠[注1]	40,000.00	2024年02月01日	2030年07月01日	否

陈宏、陈克明、陈克忠[注 1]	74,800,000.00	2024 年 02 月 01 日	2031 年 01 月 31 日	否
陈宏	47,000,000.00	2024 年 05 月 31 日	2026 年 03 月 21 日	否
陈宏、刘姿萌	50,000,000.00	2025 年 06 月 24 日	2026 年 06 月 24 日	否
陈宏	30,000,000.00	2025 年 06 月 19 日	2026 年 06 月 19 日	否
公司、陈宏	27,008,250.00	2023 年 11 月 30 日	2027 年 11 月 26 日	否
公司、陈宏[注 2]	39,800,000.00	2024 年 08 月 01 日	2027 年 04 月 22 日	否
公司、陈宏	66,579,098.10	2025 年 02 月 18 日	2033 年 01 月 19 日	否
公司、陈宏	10,029,670.95	2025 年 03 月 10 日	2026 年 03 月 10 日	否
公司、陈宏[注 2]	2,000,000.00	2025 年 05 月 29 日	2026 年 12 月 23 日	否
公司、陈宏[注 2]	8,000,000.00	2025 年 06 月 05 日	2028 年 06 月 04 日	否
公司、陈宏	8,060,977.00	2025 年 08 月 13 日	2026 年 03 月 27 日	否
公司、陈宏	7,000,000.00	2025 年 10 月 10 日	2026 年 09 月 27 日	否
公司、陈宏	3,000,000.00	2025 年 10 月 30 日	2026 年 09 月 27 日	否
公司、陈宏	2,820,000.00	2025 年 11 月 26 日	2026 年 09 月 24 日	否
公司、陈宏	10,000,000.00	2025 年 12 月 04 日	2026 年 09 月 24 日	否
公司、陈克忠、曹红平	8,500,000.00	2024 年 02 月 29 日	2027 年 02 月 28 日	否

#### 关联担保情况说明

[注 1] 该笔借款同时抵押了持有的子公司兴疆牧歌的股权。

[注 2] 这些借款同时质押了 2000 万保证金。

#### (5) 关联方资金拆借

单位：元

关联方	拆借金额	起始日	到期日	说明
拆入				
拆出				

#### (6) 关联方资产转让、债务重组情况

单位：元

关联方	关联交易内容	本期发生额	上期发生额

#### (7) 关键管理人员报酬

单位：元

项目	本期发生额	上期发生额
关键管理人员报酬	4,430,773.62	5,254,133.48

#### (8) 其他关联交易

### 6、关联方应收应付款项

#### (1) 应收项目

单位：元

项目名称	关联方	期末余额	期初余额

		账面余额	坏账准备	账面余额	坏账准备
应收账款	北京淮隆商贸有限公司	196,909.70	3,938.19		
	安徽一乐食品有限公司	80,793.57	80,793.57	80,793.57	40,396.79
	湖南瑞禧祥电子商务有限公司			3,892,771.90	77,855.44
小计		277,703.27	84,731.76	3,973,565.47	118,252.23
预付账款					
	安徽一乐食品有限公司			891,789.91	
小计				891,789.91	
其他应收款					
	克明味道公司	340,634.00	170,317.00	421,000.00	63,150.00
	安徽一乐食品有限公司	891,789.91	481,540.56		
小计		1,232,423.91	651,857.56	421,000.00	63,150.00

## (2) 应付项目

单位：元

项目名称	关联方	期末账面余额	期初账面余额
应付账款			
	克明味道公司	1,514,251.65	2,736,999.48
小计		1,514,251.65	2,736,999.48
合同负债			
	淮安新坐标商贸有限公司	38,550.32	
	北京淮隆商贸有限公司		20,697.23
	曹红专、阳建辉夫妇		7,424.86
	克明味道公司		3,761.47
	湖南瑞禧祥电子商务有限公司		2,511,817.74
小计		38,550.32	2,543,701.30
其他应付款			
	北京淮隆商贸有限公司	969,620.00	969,620.00
	安徽一乐食品有限公司		10,000.00
	曹红专、阳建辉夫妇		10,000.00
	刘洋	11,127.89	
	湖南瑞禧祥电子商务有限公司		200,009.90
小计		980,747.89	1,189,629.90
租赁负债			
	湖南梦慧眷企业管理咨询有限公司	16,950,817.37	20,501,750.30
小计		16,950,817.37	20,501,750.30

## 7、关联方承诺

## 8、其他

## 十五、股份支付

## 1、股份支付总体情况

适用 不适用

单位：元

授予对象类别	本期授予		本期行权		本期解锁		本期失效	
	数量	金额	数量	金额	数量	金额	数量	金额
管理人员							3,448,500	25,622,355.00
销售人员							1,080,000	8,024,400.00
研发人员							392,500	2,916,275.00
制造人员							19,000	141,170.00
合计							4,940,000	36,704,200.00

期末发行在外的股票期权或其他权益工具

适用 不适用

授予对象类别	期末发行在外的股票期权		期末发行在外的其他权益工具	
	行权价格的范围	合同剩余期限	行权价格的范围	合同剩余期限
中高层管理人员及核心骨干	6.93	29个月		

其他说明：

(1) 2025年4月28日，公司召开第七届董事会第二次会议和第六届监事会第二十七次会议，审议通过了《关于调整2024年股票期权激励计划行权价格的议案》。因在本激励计划草案公告日至激励对象完成股票期权行权期间，公司有资本公积金转增股本、派送股票红利、股票拆细、缩股或配股等事项，所以股票期权行权价格将做相应的调整。调整后2024年股票期权激励计划行权价格为6.93元/份。

(2) 公司于2024年5月授予的股票期权的行权价格7.43元/份，股票期权行权计划安排如下：

行权安排	行权时间	行权比例
第一个行权期	自股票期权授予日起12个月后的首个交易日起至股票期权授予日起24个月内的最后一个交易日当日止	25%
第二个行权期	自股票期权授予日起24个月后的首个交易日起至股票期权授予日起36个月内的最后一个交易日当日止	25%
第三个行权期	自股票期权授予日起36个月后的首个交易日起至股票期权授予日起48个月内的最后一个交易日当日止	50%

## 2、以权益结算的股份支付情况

适用 不适用

单位：元

授予日权益工具公允价值的确定方法	股票期权公允价值采用 B-S 模型确定
授予日权益工具公允价值的重要参数	股票期权公允价值采用 B-S 模型确定
可行权权益工具数量的确定依据	授予价格、深证成指近三年波动率、公司的近三年的平均股息日、无风险收益率、等待期
本期估计与上期估计有重大差异的原因	不适用
以权益结算的股份支付计入资本公积的累计金额	3,587,713.33
本期以权益结算的股份支付确认的费用总额	3,587,713.33

其他说明：

## 3、以现金结算的股份支付情况

适用 不适用

## 4、本期股份支付费用

适用 不适用

单位：元

授予对象类别	以权益结算的股份支付费用	以现金结算的股份支付费用
管理人员	2,585,864.40	
销售人员	782,993.90	
研发人员	181,640.13	
生产人员	37,214.90	
合计	3,587,713.33	

其他说明：

## 5、股份支付的修改、终止情况

2025 年 6 月 6 日，公司召开第七届董事会第三次会议、第六届监事会第二十八次会议，审议通过了《关于调整 2024 年股票期权激励计划业绩考核指标的议案》，同意调整 2024 年股票期权激励计划业绩考核指标，并修订《2024 年股票期权激励计划》及摘要、《考核管理办法》相应条款。调整后的公司层面业绩考核指标如下：

行权期	业绩考核目标
第一个行权期	以 2023 年营业收入为基数，2024 年度营业收入增长率不低于 10%
第二个行权期	公司需满足下列两个条件之一： (1) 以 2023 年营业收入为基数，2024 年-2025 年营业收入复合增长率不低于 10%； (2) 以 2024 年归母净利润为基数，2025 年归母净利润增长率不低于 23%。
第三个行权期	公司需满足下列两个条件之一： (1) 以 2023 年营业收入为基数，2024 年-2026 年营业收入复合增长率不低于 10%； (2) 以 2024 年归母净利润为基数，2025 年-2026 年归母净利润累计增长率不低于 160%。

2025 年 8 月 28 日，公司召开第七届董事会第四次会议，审议通过了《关于注销 2024 年部分股票期权的议案》，根据《2024 年股票期权激励计划(草案)(2025 年修订稿)》的相关规定，公司决定注销 6 位已离职激励对象的全部股票期

权 20.00 万份，及全体激励对象第一个行权期已授予但未满足行权条件的股票期权 485.00 万份。本次注销完成后，2024 年股票期权激励计划剩余股票期权数量为 1,455 万份。

## 6、其他

### 十六、承诺及或有事项

#### 1、重要承诺事项

资产负债表日存在的重要承诺

截至资产负债表日，本公司不存在需要披露的重要承诺事项。

#### 2、或有事项

##### (1) 资产负债表日存在的重要或有事项

截至资产负债表日，本公司不存在需要披露的重大或有事项。

##### (2) 公司没有需要披露的重要或有事项，也应予以说明

公司不存在需要披露的重要或有事项。

## 3、其他

### 十七、资产负债表日后事项

#### 1、重要的非调整事项

单位：元

项目	内容	对财务状况和经营成果的影响数	无法估计影响数的原因
----	----	----------------	------------

#### 2、利润分配情况

利润分配方案	2026 年 4 月 27 日公司召开的第七届董事会第八次会议审议通过了《关于公司 2025 年年度利润分配的议案》：以未来实施分配方案时股权登记日的总股本扣除回购专户上已回购股份数量为基数，向全体股东每 10 股派发现金股利人民币 1.5 元（含税），不送红股，不以资本公积转增股本。根据《中华人民共和国公司法》等相关规定，公司已回购的股份不享有本次利润分配的权利。以现有总股本扣减回购专户股份数量为基数，合计拟派发现金红利 45,559,304.25 元。本方案尚需提交公司股东会审议。
--------	---

### 3、销售退回

### 4、其他资产负债表日后事项说明

公司为了进一步完善分层产品矩阵以覆盖多元市场需求，有效填补冷冻食品赛道空白并强化差异化竞争力，加速资源整合与产能优化，持续提升公司综合竞争力，控股子公司延津克明五谷道场食品有限公司于 2026 年 3 月 27 日与泰宝美客株式会社亚细亚食品（香港）有限公司签署了《关于青岛亚是加食品有限公司之股权转让协议》，拟以 14,489.05 万元人民币现金收购青岛亚是加食品有限公司的 100% 股权，本次交易完成后，青岛亚是加食品有限公司将成为公司的控股孙公司。上述交易已经公司第七届董事会第七次会议审议通过。

## 十八、其他重要事项

### 1、前期会计差错更正

#### (1) 追溯重述法

单位：元

会计差错更正的内容	处理程序	受影响的各个比较期间报表项目名称	累积影响数

#### (2) 未来适用法

会计差错更正的内容	批准程序	采用未来适用法的原因

### 2、债务重组

### 3、资产置换

#### (1) 非货币性资产交换

#### (2) 其他资产置换

### 4、年金计划

### 5、终止经营

单位：元

项目	收入	费用	利润总额	所得税费用	净利润	归属于母公司所有者的终止经营利润

其他说明：

## 6、分部信息

### (1) 报告分部的确定依据与会计政策

公司以内部组织结构、管理要求、内部报告制度等为依据确定报告分部，以业务分部为基础确定报告分部。分别对食品加工业务、养殖业务的经营业绩进行考核。

### (2) 报告分部的财务信息

单位：元

项目	食品加工	生猪养殖	分部间抵销	合计
营业收入	3,518,314,650.89	810,249,800.33	-325,201.48	4,328,239,249.74
其中：与客户之间的合同产生的收入	3,511,136,125.88	809,913,360.87	-325,201.48	4,320,724,285.27
营业成本	2,703,240,617.48	744,746,568.60	-325,201.48	3,447,661,984.60
资产总额	4,682,997,523.91	1,691,640,209.01	-520,319,229.97	5,854,318,502.95
负债总额	2,258,036,694.08	1,078,241,161.69	-51,074,635.94	3,285,203,219.83

(3) 公司无报告分部的，或者不能披露各报告分部的资产总额和负债总额的，应说明原因

(4) 其他说明

## 7、其他对投资者决策有影响的重要交易和事项

## 8、其他

## 十九、母公司财务报表主要项目注释

### 1、应收账款

#### (1) 按账龄披露

单位：元

账龄	期末账面余额	期初账面余额
1年以内（含1年）	1,355,975.24	1,892,909.73
1至2年	182,286.06	2,985,180.38
2至3年	277,058.53	2,370,029.43
3年以上	12,719,654.60	11,363,018.08
3至4年	12,719,654.60	11,363,018.08
合计	14,534,974.43	18,611,137.62

#### (2) 按坏账计提方法分类披露

单位：元

类别	期末余额			期初余额		
	账面余额	坏账准备	账面价	账面余额	坏账准备	账面价

	金额	比例	金额	计提比例	值	金额	比例	金额	计提比例	值
按单项计提坏账准备的应收账款	1,974,568.13	13.58%	1,974,568.13	100.00%		1,974,568.13	10.61%	1,974,568.13	100.00%	
其中：										
单项计提坏账准备	1,974,568.13	13.58%	1,974,568.13	100.00%		1,974,568.13	10.61%	1,974,568.13	100.00%	
按组合计提坏账准备的应收账款	12,560,406.30	86.42%	10,959,669.85	87.26%	1,600,736.45	16,636,569.49	89.39%	11,914,409.16	71.62%	4,722,160.33
其中：										
按组合计提坏账准备	12,560,406.30	86.42%	10,959,669.85	87.26%	1,600,736.45	16,636,569.49	89.39%	11,914,409.16	71.62%	4,722,160.33
合计	14,534,974.43	100.00%	12,934,237.98	88.99%	1,600,736.45	18,611,137.62	100.00%	13,888,977.29	74.63%	4,722,160.33

按单项计提坏账准备：单项计提

单位：元

名称	期初余额		期末余额			
	账面余额	坏账准备	账面余额	坏账准备	计提比例	计提理由
客户一	1,020,203.88	1,020,203.88	1,020,203.88	1,020,203.88	100.00%	预计无法收回
客户二	666,028.69	666,028.69	666,028.69	666,028.69	100.00%	预计无法收回
客户三	288,335.56	288,335.56	288,335.56	288,335.56	100.00%	预计无法收回
客户四	3,191.30	3,191.30	3,191.30	3,191.30	100.00%	预计无法收回
客户五	505.28	505.28	505.28	505.28	100.00%	预计无法收回
合计	1,974,568.13	1,974,568.13	1,974,568.13	1,974,568.13		

按组合计提坏账准备：账龄组合计提坏账准备

单位：元

名称	期末余额		
	账面余额	坏账准备	计提比例
1年以内	1,355,975.24	27,119.50	2.00%
1-2年	156,884.06	23,532.61	15.00%
2-3年	277,058.53	138,529.27	50.00%
3年以上	10,770,488.47	10,770,488.47	100.00%
合计	12,560,406.30	10,959,669.85	

确定该组合依据的说明：

如是按照预期信用损失一般模型计提应收账款坏账准备：

适用 不适用**(3) 本期计提、收回或转回的坏账准备情况**

本期计提坏账准备情况：

单位：元

类别	期初余额	本期变动金额				期末余额
		计提	收回或转回	核销	其他	
单项计提坏账准备	1,974,568.13					1,974,568.13
按组合计提坏账准备	11,914,409.16	-434,890.84		519,848.47		10,959,669.85
合计	13,888,977.29	-434,890.84		519,848.47		12,934,237.98

其中本期坏账准备收回或转回金额重要的：

单位：元

单位名称	收回或转回金额	转回原因	收回方式	确定原坏账准备计提比例的依据及其合理性

**(4) 本期实际核销的应收账款情况**

单位：元

项目	核销金额
实际核销的应收账款	519,848.47

其中重要的应收账款核销情况：

单位：元

单位名称	应收账款性质	核销金额	核销原因	履行的核销程序	款项是否由关联交易产生

应收账款核销说明：

**(5) 按欠款方归集的期末余额前五名的应收账款和合同资产情况**

单位：元

单位名称	应收账款期末余额	合同资产期末余额	应收账款和合同资产期末余额	占应收账款和合同资产期末余额合计数的比例	应收账款坏账准备和合同资产减值准备期末余额
客户一	1,487,631.57		1,487,631.57	10.23%	1,487,631.57
客户二	1,308,539.44		1,308,539.44	9.00%	1,308,539.44
客户三	1,298,268.41		1,298,268.41	8.93%	1,298,268.41
客户四	769,769.82		769,769.82	5.30%	769,769.82
客户五	666,028.69		666,028.69	4.58%	666,028.69
合计	5,530,237.93		5,530,237.93	38.04%	5,530,237.93

**2、其他应收款**

单位：元

项目	期末余额	期初余额
其他应收款	911,376,207.72	1,514,521,356.20
合计	911,376,207.72	1,514,521,356.20

## (1) 应收利息

## 1) 应收利息分类

单位：元

项目	期末余额	期初余额
----	------	------

## 2) 重要逾期利息

单位：元

借款单位	期末余额	逾期时间	逾期原因	是否发生减值及其判断依据
------	------	------	------	--------------

其他说明：

## 3) 按坏账计提方法分类披露

适用 不适用

## 4) 本期计提、收回或转回的坏账准备的情况

单位：元

类别	期初余额	本期变动金额				期末余额
		计提	收回或转回	转销或核销	其他变动	

其中本期坏账准备收回或转回金额重要的：

单位：元

单位名称	收回或转回金额	转回原因	收回方式	确定原坏账准备计提比例的依据及其合理性
------	---------	------	------	---------------------

其他说明：

## 5) 本期实际核销的应收利息情况

单位：元

项目	核销金额
----	------

其中重要的应收利息核销情况

单位：元

单位名称	款项性质	核销金额	核销原因	履行的核销程序	款项是否由关联交易产生
------	------	------	------	---------	-------------

核销说明：

其他说明：

## (2) 应收股利

## 1) 应收股利分类

单位：元

项目（或被投资单位）	期末余额	期初余额
------------	------	------

## 2) 重要的账龄超过 1 年的应收股利

单位：元

项目（或被投资单位）	期末余额	账龄	未收回的原因	是否发生减值及其判断依据
------------	------	----	--------	--------------

## 3) 按坏账计提方法分类披露

适用 不适用

## 4) 本期计提、收回或转回的坏账准备的情况

单位：元

类别	期初余额	本期变动金额				期末余额
		计提	收回或转回	转销或核销	其他变动	

其中本期坏账准备收回或转回金额重要的：

单位：元

单位名称	收回或转回金额	转回原因	收回方式	确定原坏账准备计提比例的依据及其合理性
------	---------	------	------	---------------------

其他说明：

## 5) 本期实际核销的应收股利情况

单位：元

项目	核销金额
----	------

其中重要的应收股利核销情况

单位：元

单位名称	款项性质	核销金额	核销原因	履行的核销程序	款项是否由关联交易产生
------	------	------	------	---------	-------------

核销说明：

其他说明：

## (3) 其他应收款

## 1) 其他应收款按款项性质分类情况

单位：元

款项性质	期末账面余额	期初账面余额
往来款	901,809,004.64	1,502,317,035.33
资产处置款	15,104,191.00	20,104,191.00
应收暂付款	3,154,529.63	4,358,360.81
押金保证金	1,489,977.60	1,408,472.36
备用金	287,895.54	
其他	34,702.92	

合计	921,880,301.33	1,528,188,059.50
----	----------------	------------------

## 2) 按账龄披露

单位：元

账龄	期末账面余额	期初账面余额
1 年以内 (含 1 年)	879,827,775.90	1,504,647,965.38
1 至 2 年	23,750,055.10	926,369.32
2 至 3 年	788,745.53	161,000.00
3 年以上	17,513,724.80	22,452,724.80
3 至 4 年	17,513,724.80	22,452,724.80
合计	921,880,301.33	1,528,188,059.50

## 3) 按坏账计提方法分类披露

单位：元

类别	期末余额					期初余额				
	账面余额		坏账准备		账面价值	账面余额		坏账准备		账面价值
	金额	比例	金额	计提比例		金额	比例	金额	计提比例	
按单项计提坏账准备	15,718,312.77	1.71%	8,166,217.27	51.95%	7,552,095.50	20,718,312.77	1.36%	11,666,217.27	56.31%	9,052,095.50
其中：										
单项计提坏账准备	15,718,312.77	1.71%	8,166,217.27	51.95%	7,552,095.50	20,718,312.77	1.36%	11,666,217.27	56.31%	9,052,095.50
按组合计提坏账准备	906,161,988.56	98.29%	2,337,876.34	0.26%	903,824,112.22	1,507,469,746.73	98.64%	2,000,486.03	0.13%	1,505,469,260.70
其中：										
按组合计提坏账准备	906,161,988.56	98.29%	2,337,876.34	0.26%	903,824,112.22	1,507,469,746.73	98.64%	2,000,486.03	0.13%	1,505,469,260.70
合计	921,880,301.33	100.00%	10,504,093.61	1.14%	911,376,207.72	1,528,188,059.50	100.00%	13,666,703.30	0.89%	1,514,521,356.20

按单项计提坏账准备：重要的单项计提坏账准备

单位：元

名称	期初余额		期末余额			
	账面余额	坏账准备	账面余额	坏账准备	计提比例	计提理由
客户一	20,104,191.00	11,052,095.50	15,104,191.00	7,552,095.50	50.00%	按照预计可收回金额计提
合计	20,104,191.00	11,052,095.50	15,104,191.00	7,552,095.50		

按组合计提坏账准备：按账龄组合计提坏账准备

单位：元

名称	期末余额		
	账面余额	坏账准备	计提比例
本公司合并报表范围内的往来组合	901,809,004.64		
账龄组合	4,352,983.92	2,337,876.34	53.71%
其中：1年以内	901,787.86	18,035.76	2.00%
1-2年	867,038.50	130,055.78	15.00%
2-3年	788,745.53	394,372.77	50.00%
3年以上	1,795,412.03	1,795,412.03	100.00%
合计	906,161,988.56	2,337,876.34	

确定该组合依据的说明：

按预期信用损失一般模型计提坏账准备：

单位：元

坏账准备	第一阶段	第二阶段	第三阶段	合计
	未来12个月预期信用损失	整个存续期预期信用损失（未发生信用减值）	整个存续期预期信用损失（已发生信用减值）	
2025年1月1日余额	46,618.60	138,955.40	13,481,129.30	13,666,703.30
2025年1月1日余额在本期				
——转入第二阶段	-17,340.77	17,340.77		
——转入第三阶段		-118,311.83	118,311.83	
本期计提	-11,242.07	92,071.44	256,560.94	337,390.31
本期转回			3,500,000.00	3,500,000.00
2025年12月31日余额	18,035.76	130,055.78	10,356,002.07	10,504,093.61

各阶段划分依据和坏账准备计提比例

第一阶段是指其他应收款的信用风险自初始确认后并未显著增加；第二阶段是指其他应收款的信用风险自初始确认后已显著增加但尚未发生信用减值；第三阶段是指其他应收款已发生信用减值。

项目	第一阶段	第二阶段	第三阶段
	未来12个月预期信用损失	整个存续期预期信用损失（未发生信用减值）	整个存续期预期信用损失（已发生信用减值）
期末坏账准备计提比例（%）	0.00%	15.00%	56.58%

损失准备本期变动金额重大的账面余额变动情况

适用 不适用

#### 4) 本期计提、收回或转回的坏账准备情况

本期计提坏账准备情况：

单位：元

类别	期初余额	本期变动金额				期末余额
		计提	收回或转回	转销或核销	其他	
单项计提坏账准备	11,666,217.27		3,500,000.00			8,166,217.27
按组合计提坏	2,000,486.03	337,390.31				2,337,876.34

账准备					
合计	13,666,703.30	337,390.31	3,500,000.00		10,504,093.61

其中本期坏账准备转回或收回金额重要的：

单位：元

单位名称	收回或转回金额	转回原因	收回方式	确定原坏账准备计提比例的依据及其合理性
客户一	3,500,000.00	结合可收回金额重新评估，在原单项计提范围内转回坏账准备	银行存款转账	按照预计可收回金额计提
合计	3,500,000.00			

#### 5) 本期实际核销的其他应收款情况

单位：元

项目	核销金额

其中重要的其他应收款核销情况：

单位：元

单位名称	其他应收款性质	核销金额	核销原因	履行的核销程序	款项是否由关联交易产生

其他应收款核销说明：

#### 6) 按欠款方归集的期末余额前五名的其他应收款情况

单位：元

单位名称	款项的性质	期末余额	账龄	占其他应收款期末余额合计数的比例	坏账准备期末余额
浙江克明面业有限公司	往来款	252,222,743.63	1年以内	27.36%	0.00
新疆克明面业有限公司	往来款	249,621,883.81	1年以内	27.08%	0.00
长沙克明米粉有限责任公司	往来款	124,743,228.98	1年以内	13.53%	0.00
湖南克明米业有限公司	往来款	105,238,126.18	1年以内	11.42%	0.00
遂平克明面业有限公司	往来款	73,671,199.22	1年以内	7.99%	0.00
合计		805,497,181.82		87.38%	

#### 7) 因资金集中管理而列报于其他应收款

单位：元

其他说明：

## 3、长期股权投资

单位：元

项目	期末余额			期初余额		
	账面余额	减值准备	账面价值	账面余额	减值准备	账面价值
对子公司投资	2,812,256,919.57	89,568,092.23	2,722,688,827.34	2,812,916,806.31	89,568,092.23	2,723,348,714.08
合计	2,812,256,919.57	89,568,092.23	2,722,688,827.34	2,812,916,806.31	89,568,092.23	2,723,348,714.08

## (1) 对子公司投资

单位：元

被投资单位	期初余额 (账面价值)	减值准备 期初余额	本期增减变动				期末余额 (账面价值)	减值准备 期末余额
			追加投资	减少投资	计提减值 准备	其他		
长沙克明	985,348.72	29,177,022.70					985,348.72	29,177,022.70
克明米业	20,030,241.99					18,724.98	20,048,966.97	
遂平克明	250,241,183.45					106,011.57	250,347,195.02	
遂平面粉	600,003,024.20					-3,024.20	600,000,000.00	
遂平物流	1,000,000.00						1,000,000.00	
延津克明	233,100,528.21					14,979.99	233,115,508.20	
延津面粉	254,124,597.01					9,362.48	254,133,959.49	
武汉克明 面业有限公司	50,984,921.68						50,984,921.68	
成都克明	222,093,336.37					9,362.48	222,102,698.85	
成都面粉	500,000.00						500,000.00	
上海营销	11,452,385.84					50,557.44	11,502,943.28	
上海味源	10,000,000.00						10,000,000.00	
上海香禾 食品有限公司	1,000,000.00						1,000,000.00	
香港克明	198,075.00						198,075.00	
新疆克明	100,135,876.41						100,135,876.41	
新疆面粉	1,217,264.91						1,217,264.91	
新疆进出口	5,000,000.00						5,000,000.00	
五谷道场	60,137,183.14	12,931,069.53				668,191.77	60,805,374.91	12,931,069.53

延津五谷	119,542,045.09					277,129.65	119,819,174.74	
浙江克明	289,185,282.48						289,185,282.48	
克明米粉	1,040,000.00	47,460,000.00					1,040,000.00	47,460,000.00
嘉兴克明	3,000,000.00						3,000,000.00	
食品研究院	2,050,216.24					2,050,216.24		
宿迁营销	1,007,560.50					4,681.25	1,012,241.75	
振华检测	9,645,362.99					28,087.46	9,673,450.45	
长沙面点	5,607,862.99					-45,362.99	5,562,500.00	
南县克明	1,000,000.00						1,000,000.00	
兴疆牧歌公司	469,066,416.86					178,177.17	469,244,594.03	
深圳克明						73,450.45	73,450.45	
合计	2,723,348,714.08	89,568,092.23				-659,886.74	2,722,688,827.34	89,568,092.23

## (2) 对联营、合营企业投资

单位：元

被投资单位	期初余额 (账面价值)	减值准备 期初余额	本期增减变动								期末余额 (账面价值)	减值准备 期末余额
			追加投资	减少投资	权益法下确认的投资损益	其他综合收益调整	其他权益变动	宣告发放现金股利或利润	计提减值准备	其他		
一、合营企业												
二、联营企业												

可收回金额按公允价值减去处置费用后的净额确定

适用 不适用

可收回金额按预计未来现金流量的现值确定

适用 不适用

前述信息与以前年度减值测试采用的信息或外部信息明显不一致的差异原因

公司以前年度减值测试采用信息与当年实际情况明显不一致的差异原因

## (3) 其他说明

## 4、营业收入和营业成本

单位：元

项目	本期发生额	上期发生额
----	-------	-------

	收入	成本	收入	成本
主营业务	254,149,264.03	217,591,107.94	369,328,575.28	346,361,570.12
其他业务	184,925,990.62	27,811,306.05	151,824,334.67	20,893,515.18
合计	439,075,254.65	245,402,413.99	521,152,909.95	367,255,085.30

营业收入、营业成本的分解信息：

单位：元

合同分类	分部 1		分部 2		本期数		上年同期数		合计	
	营业收入	营业成本	营业收入	营业成本	营业收入	营业成本	营业收入	营业成本	营业收入	营业成本
业务类型										
其中：										
面条					238,442,941.57	201,869,907.43	345,534,795.93	319,418,126.58		
面粉					3,970,015.55	3,809,459.31	14,845,208.43	14,666,596.01		
方便食品					46,314.64	48,995.19	390,612.77	343,706.21		
其他					192,934,360.98	36,925,000.46	155,897,393.34	29,992,767.01		
小 计					435,393,632.74	242,653,362.39	516,668,010.47	364,421,195.81		
按经营地区分类										
其中：										
华东					204,936,956.93	157,874,692.37	157,483,930.29	119,903,298.48		
华中					212,021,559.41	79,864,278.11	341,320,048.44	236,493,251.89		
华南					6,362,311.85	4,085,468.83	10,523,108.76	7,165,120.97		
其他					12,072,804.55	828,923.08	7,340,922.98	859,524.47		
小 计					435,393,632.74	242,653,362.39	516,668,010.47	364,421,195.81		
市场或客户类型										
其中：										
合同类型										
其中：										
按商品转让的										

时间分类										
其中:										
在某一时点确认收入					435,393,632.74	242,653,362.39	516,668,010.47	364,421,195.81		
按合同期限分类										
其中:										
按销售渠道分类										
其中:										
合计										

与履约义务相关的信息:

项目	履行履约义务的时间	重要的支付条款	公司承诺转让商品的性质	是否为主要责任人	公司承担的预期将退还给客户的款项	公司提供的质量保证类型及相关义务
----	-----------	---------	-------------	----------	------------------	------------------

其他说明

与分摊至剩余履约义务的交易价格相关的信息:

本报告期末已签订合同、但尚未履行或尚未履行完毕的履约义务所对应的收入金额为 0.00 元，其中，0.00 元预计将于 2025 年度确认收入，0.00 元预计将于 2025 年度确认收入，0.00 元预计将于 2025 年度确认收入。

重大合同变更或重大交易价格调整

单位: 元

项目	会计处理方法	对收入的影响金额
----	--------	----------

其他说明:

(1) 与客户之间的合同产生的收入与营业收入合计差异为房屋租赁收入 3,681,621.91 元，对应的成本为 2,749,051.60 元;

(2) 在本期确认的包括在合同负债期初账面价值中的收入为 113,013,997.59 元。

## 5、投资收益

单位: 元

项目	本期发生额	上期发生额
成本法核算的长期股权投资收益		100,000,000.00
处置长期股权投资产生的投资收益	-2,050,216.24	
交易性金融资产在持有期间的投资收益	135,738.46	605,095.88

其他债权投资在持有期间取得的利息收入		111,867.20
其他非流动金融资产在持有期间的投资收益	2,623,440.00	354,010.00
合计	708,962.22	101,070,973.08

## 6、其他

### 二十、补充资料

#### 1、当期非经常性损益明细表

适用 不适用

单位：元

项目	金额	说明
非流动性资产处置损益	-5,306,596.47	
计入当期损益的政府补助（与公司正常经营业务密切相关，符合国家政策规定、按照确定的标准享有、对公司损益产生持续影响的政府补助除外）	23,183,344.68	
除同公司正常经营业务相关的有效套期保值业务外，非金融企业持有金融资产和金融负债产生的公允价值变动损益以及处置金融资产和金融负债产生的损益	1,026,104.31	
单独进行减值测试的应收款项减值准备转回	3,500,000.00	
除上述各项之外的其他营业外收入和支出	-2,258,595.81	
减：所得税影响额	3,854,635.19	
少数股东权益影响额（税后）	1,420,921.23	
合计	14,868,700.29	--

其他符合非经常性损益定义的损益项目的具体情况：

适用 不适用

公司不存在其他符合非经常性损益定义的损益项目的具体情况。

将《公开发行证券的公司信息披露解释性公告第 1 号——非经常性损益》中列举的非经常性损益项目界定为经常性损益项目的情况说明

适用 不适用

项目	涉及金额（元）	原因
递延收益摊销	9,823,463.51	公司将“优质粮油工程”专项资金、面粉自动输送及智能烤房研发改造项目补助等计入递延收益摊销的政府补助 9,823,463.51 元认定为经常性损益

#### 2、净资产收益率及每股收益

报告期利润	加权平均净资产收益率	每股收益
-------	------------	------

		基本每股收益（元/股）	稀释每股收益（元/股）
归属于公司普通股股东的净利润	4.03%	0.30	0.30
扣除非经常性损益后归属于公司普通股股东的净利润	3.38%	0.25	0.25

### 3、境内外会计准则下会计数据差异

（1）同时按照国际会计准则与按中国会计准则披露的财务报告中净利润和净资产差异情况

适用 不适用

（2）同时按照境外会计准则与按中国会计准则披露的财务报告中净利润和净资产差异情况

适用 不适用

（3）境内外会计准则下会计数据差异原因说明，对已经境外审计机构审计的数据进行差异调节的，应注明该境外机构的名称

### 4、其他