

海通红利优选一年持有期混合型集合资产
管理计划
2023 年第 3 季度报告

2023 年 9 月 30 日

基金管理人：上海海通证券资产管理有限公司

基金托管人：交通银行股份有限公司

报告送出日期：2023 年 10 月 25 日

§ 1 重要提示

集合计划管理人的董事会及董事保证本报告所载资料不存在虚假记载、误导性陈述或重大遗漏，并对其内容的真实性、准确性和完整性承担个别及连带责任。

集合计划托管人交通银行股份有限公司根据本集合计划合同规定，于 2023 年 10 月 20 日复核了本报告中的财务指标、净值表现和投资组合报告等内容，保证复核内容不存在虚假记载、误导性陈述或者重大遗漏。

集合计划管理人承诺以诚实信用、勤勉尽责的原则管理和运用集合计划资产，但不保证集合计划一定盈利。

集合计划的过往业绩并不代表其未来表现。投资有风险，投资者在作出投资决策前应仔细阅读本集合计划的招募说明书及其更新。

本报告中财务资料未经审计。

本报告期为 2023 年 7 月 1 日起至 2023 年 9 月 30 日止。

§2 基金产品概况

基金简称	海通红利优选
基金主代码	850006
基金运作方式	契约型开放式
基金合同生效日	2021 年 7 月 27 日
报告期末基金份额总额	79,225,377.95 份
投资目标	本集合计划在严格控制风险的前提下，追求超越业绩比较基准的投资回报和资产的增值。
投资策略	本集合计划采取“自下而上”为主，结合“自上而下”的选股方法。通过“自下而上”，精选股息率高、分红稳定的优质成长型公司，同时结合“自上而下”的行业景气度判断，通过增配行业景气度高，估值合理的投资标的增厚投资收益。本集合计划的股票投资策略除了关注上市公司股息率、分红比例等红利筛选指标外，还综合评估上市公司的长期成长性和估值水平，强调成长性与合理估值的动态平衡，避免投资中长期盈利能力下降或者短期被严重高估的个股。
业绩比较基准	中证红利指数收益率×50%+中证港股通高股息指数收益率×20%+中证全债指数收益率×30%
风险收益特征	本集合计划为混合型集合资产管理计划，其预期的风险和收益高于货币市场基金、债券型基金、债券型集合资产管理计划，低于股票型基金、股票型集合资产管理计划。 本集合计划可投资港股通标的股票，会面临港股通机制

	下因投资环境、投资标的、市场制度以及交易规则等差异带来的特有风险。		
基金管理人	上海海通证券资产管理有限公司		
基金托管人	交通银行股份有限公司		
下属分级基金的基金简称	海通红利优选 A	海通红利优选 B	海通红利优选 C
下属分级基金的交易代码	850688	850006	850699
报告期末下属分级基金的份额总额	46,633,536.13 份	30,271,213.40 份	2,320,628.42 份

§ 3 主要财务指标和基金净值表现

3.1 主要财务指标

单位：人民币元

主要财务指标	报告期（2023 年 7 月 1 日-2023 年 9 月 30 日）		
	海通红利优选 A	海通红利优选 B	海通红利优选 C
1. 本期已实现收益	-2.47	-5,406.13	-2,203.06
2. 本期利润	-529,095.55	-339,671.32	-27,393.63
3. 加权平均基金份额本期利润	-0.0112	-0.0112	-0.0118
4. 期末基金资产净值	27,184,843.91	17,646,751.31	1,338,614.84
5. 期末基金份额净值	0.5829	0.5830	0.5768

注：1、所述集合计划业绩指标不包括持有人认购或交易集合计划的各项费用，计入费用后实际收益水平要低于所列数字。

2、本期已实现收益指集合计划本期利息收入、投资收益、其他收入（不含公允价值变动收益）扣除相关费用和信用减值损失后的余额，本期利润为本期已实现收益加上本期公允价值变动收益。

3.2 基金净值表现

3.2.1 基金份额净值增长率及其与同期业绩比较基准收益率的比较

海通红利优选 A

阶段	净值增长率①	净值增长率标准差②	业绩比较基准收益率③	业绩比较基准收益率标准差④	①-③	②-④
过去三个月	-1.90%	0.73%	0.85%	0.50%	-2.75%	0.23%
过去六个月	-8.46%	0.74%	0.27%	0.56%	-8.73%	0.18%
过去一年	-17.63%	0.73%	8.37%	0.62%	-26.00%	0.11%
自基金合同生效起至今	-34.24%	0.89%	5.44%	0.79%	-39.68%	0.10%

海通红利优选 B

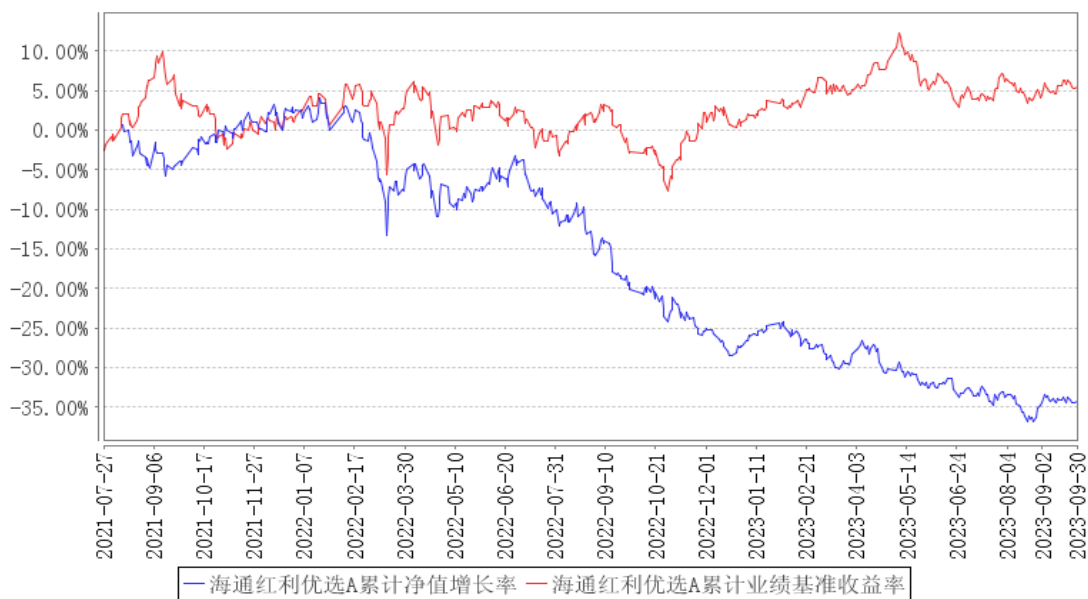
阶段	净值增长率①	净值增长率标准差②	业绩比较基准收益率③	业绩比较基准收益率标准差④	①-③	②-④
过去三个月	-1.88%	0.73%	0.85%	0.50%	-2.73%	0.23%
过去六个月	-8.45%	0.74%	0.27%	0.56%	-8.72%	0.18%
过去一年	-17.62%	0.73%	8.37%	0.62%	-25.99%	0.11%
自基金合同生效起至今	-34.23%	0.90%	5.44%	0.79%	-39.67%	0.11%

海通红利优选 C

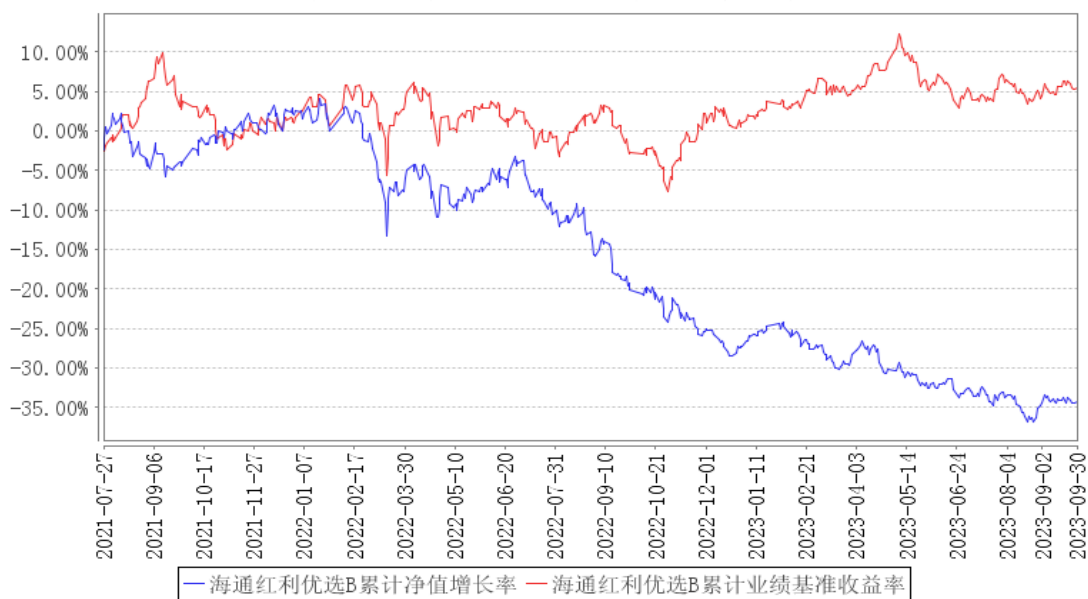
阶段	净值增长率①	净值增长率标准差②	业绩比较基准收益率③	业绩比较基准收益率标准差④	①-③	②-④
过去三个月	-2.02%	0.73%	0.85%	0.50%	-2.87%	0.23%
过去六个月	-8.69%	0.74%	0.27%	0.56%	-8.96%	0.18%
过去一年	-18.04%	0.73%	8.37%	0.62%	-26.41%	0.11%
自基金合同生效起至今	-34.93%	0.89%	5.44%	0.79%	-40.37%	0.10%

3.2.2 自基金合同生效以来基金累计净值增长率变动及其与同期业绩比较基准收益率变动的比较

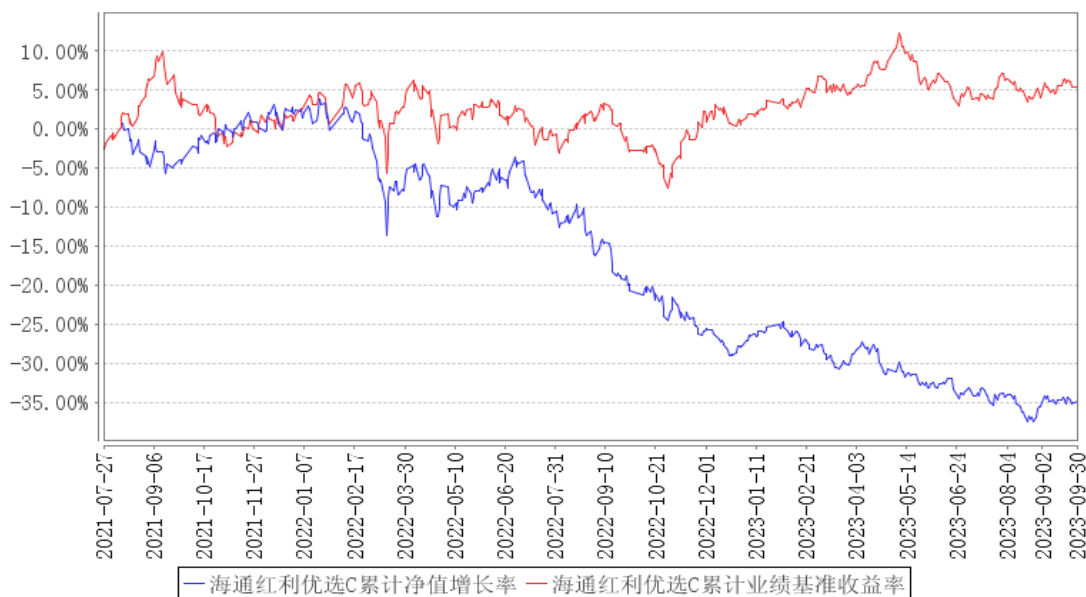
海通红利优选A累计净值增长率与同期业绩比较基准收益率的历史走势对比图



海通红利优选B累计净值增长率与同期业绩比较基准收益率的历史走势对比图



海通红利优选C累计净值增长率与同期业绩比较基准收益率的历史走势对比图



§4 管理人报告

4.1 基金经理（或基金经理小组）简介

姓名	职务	任本基金的基金经理期限		证券从业年限	说明
		任职日期	离任日期		
郭新宇	投资经理	2021年12月29日	-	7年	2016年加入上海海通证券资产管理有限公司，曾任权益研究部研究员，现任公募权益部基金经理。

4.2 管理人对报告期内本基金运作合规守信情况的说明

本报告期内，本管理人认真遵循《中华人民共和国证券投资基金法》及其他有关法律法规以及集合计划合同、招募说明书的规定，本着诚实信用、勤勉尽责的原则管理和运用集合计划资产，在控制风险的基础上，为计划份额持有人谋求最大利益，没有发生损害计划份额持有人利益的行为。

4.3 公平交易专项说明

4.3.1 公平交易制度的执行情况

本报告期内，本管理人严格遵守《证券投资基金管理公司公平交易制度指导意见》等相关规定，通过各项内部风险控制制度和流程，对各环节的投资风险和管理风险进行有效控制，严格控制不同投资组合之间的同日反向交易，严格禁止可能导致不公平交易和利益输送的同日反向交易，确保公平对待所管理的所有投资组合，切实防范利益输送行为。

4.3.2 异常交易行为的专项说明

本报告期内，未发现本集合计划进行可能导致不公平交易和利益输送的异常交易。

4.4 报告期内基金的投资策略和运作分析

回顾三季度，国内经济在二季度转弱后，政治局会议、国常会及多部委积极出台稳增长政策。9 月份制造业 PMI 重回荣枯线以上，服务业 PMI 也止跌回暖。在政策的助力下，我国经济大概率正处于复苏阶段而非二次探底。海外方面，美国通胀仍具有粘性，美联储并未释放出降息预期，美债收益率走高，美元指数走强。人民币兑美元汇率一度接近去年低点，北向资金在三季度大幅流出。

指数方面，三季度主要指数均录得负收益，其中上证指数下跌 2.86%，深证成指跌 8.32%，创业板指跌 9.53%，成长板块跌幅较大，低估值板块相对表现占优。行业方面，受降低印花税的政策刺激，证券板块三季度涨幅第一；OPEC、俄罗斯减产带动能源价格上行，石油、煤炭板块在三季度涨幅领先；稳增长政策下，顺周期板块也有一定表现，钢铁、银行、食品饮料和房地产板块也取得了一定的正收益。而在今年上半年涨幅领先的 AI 概念板块出现回调，带动通信、传媒和计算机板块出现较大幅下跌。电力设备板块因为光伏出口走弱以及对未来竞争格局恶化的担忧，延续跌势。

报告期内，产品投资策略重点关注红利策略，着力选择主营业务清晰，有稳健分红历史、估值合理且股息率较高的公司，重点配置了能源行业、金融板块和公用事业行业相关公司，本季度内有增加对高速行业的配置。组合也适度配置了科技行业公司。

4.5 报告期内基金的业绩表现

截至本报告期末本集合计划 A 份额净值为 0.5829 元，B 份额净值为 0.5830 元，C 份额净值为 0.5768 元。本报告期集合计划三类份额净值增长率分别为-1.90%，-1.88%，-2.02%，业绩比较基准收益率为 0.85%。

4.6 报告期内基金持有人数或基金资产净值预警说明

本报告期内，本集合计划于 2023 年 7 月 01 日至 2023 年 9 月 30 日出现了连续二十个工作日集合计划资产净值低于 5000 万元的情形。

§5 投资组合报告

5.1 报告期末基金资产组合情况

序号	项目	金额（元）	占基金总资产的比例（%）
----	----	-------	--------------

1	权益投资	39,059,101.51	84.42
	其中：股票	39,059,101.51	84.42
2	基金投资	-	-
3	固定收益投资	-	-
	其中：债券	-	-
	资产支持证券	-	-
4	贵金属投资	-	-
5	金融衍生品投资	-	-
6	买入返售金融资产	2,996,313.42	6.48
	其中：买断式回购的买入返售金融资产	-	-
7	银行存款和结算备付金合计	3,305,621.97	7.14
8	其他资产	908,639.45	1.96
9	合计	46,269,676.35	100.00

注：本集合计划通过港股通交易机制投资的港股公允价值为 12,937,922.33 元，占资产净值比例为 28.02%。

5.2 报告期末按行业分类的股票投资组合

5.2.1 报告期末按行业分类的境内股票投资组合

代码	行业类别	公允价值（元）	占基金资产净值比例（%）
A	农、林、牧、渔业	-	-
B	采矿业	3,452,510.00	7.48
C	制造业	10,523,764.58	22.79
D	电力、热力、燃气及水生产和供应业	2,621,680.00	5.68
E	建筑业	607,153.00	1.32
F	批发和零售业	37,700.00	0.08
G	交通运输、仓储和邮政业	1,576,836.20	3.42
H	住宿和餐饮业	-	-
I	信息传输、软件和信息技术服务业	1,145,659.40	2.48
J	金融业	4,290,789.00	9.29
K	房地产业	806,442.00	1.75
L	租赁和商务服务业	-	-
M	科学研究和技术服务业	93,400.00	0.20
N	水利、环境和公共设施管理业	-	-
O	居民服务、修理和其他服务业	-	-
P	教育	-	-
Q	卫生和社会工作	-	-
R	文化、体育和娱乐业	965,245.00	2.09
S	综合	-	-

合计	26,121,179.18	56.58
----	---------------	-------

5.2.2 报告期末按行业分类的港股通投资股票投资组合

行业类别	公允价值（人民币）	占基金资产净值比例（%）
基础材料	-	-
消费者非必需品	-	-
消费者常用品	-	-
能源	5,651,150.95	12.24
金融	2,473,490.03	5.36
医疗保健	494,051.99	1.07
工业	263,378.16	0.57
信息技术	551,954.45	1.20
电信服务	3,503,896.75	7.59
公用事业	-	-
房地产	-	-
合计	12,937,922.33	28.02

注：1、以上分类采用全球行业分类标准(GICS)。

2、以上行业分类的统计中已包含港股通投资的股票。

5.3 期末按公允价值占基金资产净值比例大小排序的股票投资明细

5.3.1 报告期末按公允价值占基金资产净值比例大小排序的前十名股票投资明细

序号	股票代码	股票名称	数量（股）	公允价值（元）	占基金资产净值比例（%）
1	601318	中国平安	44,700	2,159,010.00	4.68
2	00883	中国海洋石油	150,000	1,896,741.21	4.11
3	600900	长江电力	82,000	1,823,680.00	3.95
4	01088	中国神华	67,500	1,573,276.64	3.41
4	601088	中国神华	5,000	156,000.00	0.34
5	01171	兖矿能源	80,000	1,086,473.92	2.35
5	600188	兖矿能源	30,000	607,500.00	1.32
6	00941	中国移动	25,000	1,507,207.28	3.26
7	601225	陕西煤业	80,000	1,476,800.00	3.20
8	300750	宁德时代	7,000	1,421,210.00	3.08
9	03988	中国银行	396,000	995,665.26	2.16
9	601988	中国银行	66,700	251,459.00	0.54
10	00700	腾讯控股	3,700	1,039,619.73	2.25

5.4 报告期末按债券品种分类的债券投资组合

注：本集合计划本报告期末未持有债券。

5.5 报告期末按公允价值占基金资产净值比例大小排序的前五名债券投资明细

注：本集合计划本报告期末未持有债券。

5.6 报告期末按公允价值占基金资产净值比例大小排序的前十名资产支持证券投资 明细

注：本集合计划本报告期末未持有资产支持证券。

5.7 报告期末按公允价值占基金资产净值比例大小排序的前五名贵金属投资明细

注：本集合计划本报告期末未持有贵金属。

5.8 报告期末按公允价值占基金资产净值比例大小排序的前五名权证投资明细

注：本集合计划本报告期末未持有权证。

5.9 报告期末本基金投资的股指期货交易情况说明

5.9.1 报告期末本基金投资的股指期货持仓和损益明细

注：本集合计划本报告期末未持有股指期货。

5.9.2 本基金投资股指期货的投资政策

5.10 报告期末本基金投资的国债期货交易情况说明

5.10.1 本期国债期货投资政策

5.10.2 报告期末本基金投资的国债期货持仓和损益明细

注：本集合计划本报告期末未持有国债期货。

5.10.3 本期国债期货投资评价

5.11 投资组合报告附注

5.11.1 本基金投资的前十名证券的发行主体本期是否出现被监管部门立案调查，或在报告编制日前一年内受到公开谴责、处罚的情形

报告期内，本集合计划投资的前十名证券的发行主体没有出现被监管部门立案调查，或在报告编制日前一年内受到公开谴责、处罚的情形。

5.11.2 基金投资的前十名股票是否超出基金合同规定的备选股票库

报告期内，本集合计划投资的前十名股票中，没有投资于超出集合计划合同规定备选股票库之外的情况。

5.11.3 其他资产构成

序号	名称	金额（元）
----	----	-------

1	存出保证金	23,885.25
2	应收证券清算款	749,568.64
3	应收股利	135,185.56
4	应收利息	-
5	应收申购款	-
6	其他应收款	-
7	其他	-
8	合计	908,639.45

5.11.4 报告期末持有的处于转股期的可转换债券明细

注：本集合计划本报告期末未持有处于转股期的可转换债券。

5.11.5 报告期末前十名股票中存在流通受限情况的说明

注：本集合计划本报告期末前十名股票中不存在流通受限情况。

5.11.6 投资组合报告附注的其他文字描述部分

因四舍五入原因，投资组合报告中市值占净值比例的分项之和与合计可能存在尾差。

§6 开放式基金份额变动

单位：份

项目	海通红利优选 A	海通红利优选 B	海通红利优选 C
报告期期初基金份额总额	47,803,074.48	30,271,213.40	2,301,903.63
报告期期间基金总申购份额	52,853.81	-	28,546.64
减：报告期期间基金总赎回份额	1,222,392.16	-	9,821.85
报告期期间基金拆分变动份额（份额减少以“-”填列）	-	-	-
报告期期末基金份额总额	46,633,536.13	30,271,213.40	2,320,628.42

注：申购含红利再投（如有）、转换入份额（如有），赎回含转换出份额（如有）。

§7 基金管理人运用固有资金投资本基金情况

7.1 基金管理人持有本基金份额变动情况

单位：份

项目	海通红利优选 A	海通红利优选 B	海通红利优选 C
报告期期初管理人持有的本基金份额	6,887,422.54	6,513,947.17	-
报告期期间买入/申购总份额	-	-	-
报告期期间卖出/赎回总份额	-	-	-
报告期期末管理人持有的本基金	6,887,422.54	6,513,947.17	-

金份额			
报告期期末持有的本基金份额占基金总份额比例 (%)	14.77	21.52	-

注：本表报告期期末持有的集合计划份额占总份额比例的计算中，A、B、C 级比例分母为各自级别的份额。

7.2 基金管理人运用固有资金投资本基金交易明细

注：本报告期本集合计划的管理人未运用固有资金申赎及买卖本集合计划。

§8 影响投资者决策的其他重要信息

8.1 报告期内单一投资者持有基金份额比例达到或超过 20%的情况

投资者类别	报告期内持有基金份额变化情况				报告期末持有基金情况		
	序号	持有基金份额比例达到或者超过 20%的时间区间	期初份额	申购份额	赎回份额	持有份额	份额占比 (%)
机构	1	2023/07/01-2023/09/30	18,426,306.08	-	-	18,426,306.08	23.26

产品特有风险

报告期内，本集合计划存在单一投资者持有份额比例达到或超过 20%的情况，由此可能导致的特有风险主要包括：

- 1、当集合计划份额持有人占比过于集中时，可能会因某单一集合计划份额持有人大额赎回而引发集合计划净值剧烈波动的风险；
- 2、若某单一集合计划份额持有人巨额赎回有可能引发集合计划的流动性风险，集合计划管理人可能无法及时变现集合计划资产以应对集合计划份额持有人的赎回申请，集合计划份额持有人可能无法及时赎回持有的全部集合计划份额；
- 3、若个别投资者大额赎回后，可能会导致集合计划资产净值连续出现六十个工作日低于 5000 万元的风险，集合计划可能会面临转换运作方式、与其他集合计划合并或者终止集合计划合同等情形；
- 4、其他可能的风险。

8.2 影响投资者决策的其他重要信息

本报告期内，未发现影响投资者决策的其他重要信息。

§9 备查文件目录

9.1 备查文件目录

- (一) 中国证监会批准海通内需价值优选集合资产管理计划资产管理合同变更的文件
- (二) 海通红利优选一年持有期混合型集合资产管理计划资产管理合同

- (三) 海通红利优选一年持有期混合型集合资产管理计划托管协议
- (四) 海通红利优选一年持有期混合型集合资产管理计划招募说明书
- (五) 法律意见书
- (六) 管理人业务资格批件、营业执照
- (七) 托管人业务资格批件、营业执照
- (八) 业务规则
- (九) 中国证监会要求的其他文件

9.2 存放地点

集合计划管理人和集合计划托管人的办公场所。

9.3 查阅方式

投资者可登录集合计划管理人网站(www.htsamc.com)查阅,或在营业时间内至集合计划管理人办公场所免费查阅。

投资者对本报告书如有疑问,可咨询本集合计划管理人:上海海通证券资产管理有限公司

客户服务中心电话:95553

上海海通证券资产管理有限公司

2023 年 10 月 25 日