



福建圣农发展股份有限公司

2021 年年度报告

2022 年 04 月

## 致股东的信

尊敬的投资者：

感谢大家一直以来对圣农的支持、信任与帮助。

自新冠疫情爆发以来，全球商业环境持续受到挑战。在这个错综复杂的背景下，我们是“幸运”的，这个“幸运”源于我们长期以来的努力和积累。在这个非常时期，圣农充裕的现金流储备和全产业链发挥了巨大的优势。一方面，我们拥有大量未使用的授信额度，且融资成本低至 3% 以下，这足以支撑我们在非常时期稳定地开展生产经营；另外一方面，全产业链的闭环，让我们能够做到内循环，最大程度地确保了生产经营不受外界干扰因素而中断。

2021 年，我们实现资本支出 15.64 亿元，建设及技改升级的项目覆盖全产业链各个环节，新增多个种肉鸡养殖场、屠宰厂、食品深加工厂等，其中食品加工八厂于 21 年内建成，肉鸡加工六厂在 22 年初建成并投产。目前公司白羽鸡养殖产能已接近 6 亿羽，已建及在建食品深加工产能合计超过 43.32 万吨，位列全国第一。与此同时通过近些年对零售终端建设的加强，我们的品牌影响力提升明显，零售端业务收入大幅增长，且已经成功打造出“脆皮炸鸡”和“嘟嘟翅”两款月销售破千万的零售大单品，未来我们还将继续增加投入，在实现产能和产量的稳步增长的同时不断做大我们的零售端业务，保持公司的龙头地位。

### 关于圣农的全产业链

全产业链是圣农的巨大优势，配套全产业链的运营模式有效帮助我们熨平了行业周期波动，相对于整个行业，圣农实现了更加稳定的毛利率水平。

2021 年 12 月，圣农自主研发的白羽肉鸡配套系“圣泽 901”经国家畜禽遗传资源委员会审定、鉴定通过，标志着我国具有自主知识产权白羽肉鸡突破性品种的诞生，也标志着圣农完成了全产业链的闭环，成为了一家打破国际垄断的高科技公司，至此我们历经 39 年打造的产业链已完全覆盖了自研种源、自繁自孵自养、自宰、鸡肉深加工等垂直生产环节以及饲料生产、物流运输等配套环节。

在外部环境的不确定变化之下，在我国白羽肉鸡行业步入存量竞争的时代背景下，我们依托完整配套的产业链，做到了不受国外卡脖子，并能够实现在成本最优的前提下，做到体系化的“可防、可控、可追溯”，稳定供应从农场到餐桌的安全鸡肉产品，持续稳定确保企业发展。

## 关于圣农的未来发展

2021 年，我们制定了圣农的十四五规划，包括继续做大食品深加工板块、将养殖规模数量提升至匹配深加工板块未来规模的 10 亿羽、布局上游白羽肉鸡种鸡市场、做优圣农品牌和打造数字圣农等方面。2022 年是圣农正式实施“十四五”规划的第二年，我们将继续向业务目标奋进。

我们坚定通过逆势投资，为公司的持续成长奠定基础。2022 年我们将继续在产能建设上进行投资，新建多个祖代及父母代种鸡场、肉鸡场及配套的饲料厂和食品深加工工厂，实现产能和产量的进一步提升。

我们致力于通过管理提升来进一步降低我们的成本。2022 年，我们将紧密围绕饲料成本优化，养殖效率再提升，精细化运营等多个方面开展工作，争取进一步降低降低营业成本，提升运营效率。

我们致力于实现产业链到价值链的提升。“鲜品化、熟食化、品牌化”是我们重要的发展战略，食品深加工是我们的第二发展曲线，我们会继续逆势投资，在提升中国鸡肉食品深加工市场占有率的同时，不断提升我们的经营效率。

我们会充分发挥圣农的优势来巩固食品深加工板块全渠道布局的领先地位，在加强重点客户增长的同时侧重新品的开发与整合，不断打造策略性大单品和渠道大单品，继续保持各个渠道的稳定增长。

在品牌提升与创新营销模式的升级方面，我们会不遗余力的持续投入。近三年我们 C 端的复合增长率超过 70%，尤其是线上及新零售业务的增长最为迅速，近三年复合增长率达到 300%左右。2021 年我们 C 端业务收入占深加工板块收入的比重已经超过 15%，其中线上和新零售的销售收入占 C 端比重超过 50%，新推出的“脆皮炸鸡”和“嘟嘟翅”两产品亦均成功实现单月销售额破千万，2022 年我们将打造更多的零售大单品，让更多的圣农零售产品走进千家万户！

## 关于圣农的社会责任

让我们感到骄傲的不仅是这些年业务的增长，而且是在实现增长的同时践行了社会责任的担当。

作为上市的公众企业，我们非常重视投资者回馈，上市以来，圣农已完成的分红金额累计达到 53.76 亿元，占公司累计实现归母净利的 59.39%。今年，圣农拟将继续与股东分享收益，我们预计将向股东派发现金股利 3.72 亿元，占公司上年度归母净利的 82.98%。

与此同时，提供就业并维护员工利益，保证供应商、客户及消费者的权益同样是我们的重要使命之一；环境保护与可持续发展亦是我们义不容辞的责任；“建设、教育、扶贫、抗灾、医疗”等各种公益事业，我们一贯积极响应；从产业嵌入式的精准扶贫到乡村振兴，我们始终站在第一线。

### 结语

展望可预见的未来，我们依然会处在一个复杂变化的环境中，但我们的责任和承诺不会变。坚守品质和诚信，以长期主义理念建设全球先进的产业体系，持续推进技术创新，以优质的产品和服务为客户创造价值，构建美好产业生态系统，成就共同的繁荣与发展。

福建圣农发展股份有限公司

总经理 傅芬芳

二〇二二年四月二十日

## 第一节 重要提示、目录和释义

公司董事会、监事会及董事、监事、高级管理人员保证年度报告内容的真实、准确、完整，不存在虚假记载、误导性陈述或重大遗漏，并承担个别和连带的法律责任。

公司负责人傅光明、主管会计工作负责人林奇清及会计机构负责人(会计主管人员)谢奕星声明：保证本年度报告中财务报告的真实、准确、完整。

所有董事均已出席了审议本报告的董事会会议。

公司经本次董事会审议通过的利润分配预案为：以实施权益分派时股权登记日登记的总股本扣除公司回购专户上已回购股份后的股份为基数，向全体股东每 10 股派发现金红利 3.00 元（含税），送红股 0 股（含税），不以公积金转增股本。

## 目录

第一节 重要提示、目录和释义.....	5
第二节 公司简介和主要财务指标.....	9
第三节 管理层讨论与分析.....	13
第四节 公司治理.....	41
第五节 环境和社会责任.....	65
第六节 重要事项.....	70
第七节 股份变动及股东情况.....	80
第八节 优先股相关情况.....	88
第九节 债券相关情况.....	89
第十节 财务报告.....	90

## 释义

释义项	指	释义内容
公司、本公司、圣农发展	指	福建圣农发展股份有限公司
圣农实业、圣农集团	指	福建省圣农实业有限公司，公司的控股股东，于 2017 年 12 月 28 日更名为"福建圣农控股集团有限公司"
圣农食品、福建食品	指	福建圣农食品有限公司，公司的全资子公司
江西食品	指	江西圣农食品有限公司，为圣农食品全资子公司
浦城圣农	指	福建圣农发展（浦城）有限公司，公司的全资子公司
欧圣农牧	指	福建欧圣农牧发展有限公司，于 2020 年 3 月 27 日完成工商登记注销
江西圣觉	指	江西圣觉供应链管理有限公司，福建食品的控股子公司
政和圣农、欧圣实业	指	欧圣实业（福建）有限公司，公司原持股 51%的子公司。公司于 2019 年 4 月 11 日正式完成收购其少数股东持有的 49%股权；2019 年 4 月 17 日更名为"圣农发展（政和）有限公司"
政和食品	指	圣农食品（政和）有限公司，圣农食品的全资子公司
圣泽生物	指	福建圣泽生物科技发展有限公司，公司的全资子公司
江西圣泽	指	江西圣泽家禽育种有限公司，圣泽生物的全资子公司
海圣饲料	指	福建海圣饲料有限公司，公司持股 50%的联营企业
美其乐餐厅	指	公司实际控制人之一--傅芬芳个人投资的以"美其乐"为品牌的餐饮连锁店合称
美其乐公司	指	福建省美其乐餐饮有限公司，由公司实际控制人的家庭成员参股的公司
赤炸风云	指	福建赤炸风云餐饮管理有限公司，由傅芬芳控制的以公司形式设立的以"赤炸风云"为品牌的餐饮公司
兴瑞液化气	指	福建省光泽县兴瑞液化气有限公司，与本公司同一母公司
假日酒店	指	光泽县圣农假日酒店有限公司，本公司之实际控制人傅长玉及傅芬芳共同投资的企业
日圣食品	指	福建日圣食品有限公司，与本公司同一母公司
圣新环保、圣新能源	指	福建省圣新能源股份有限公司，与本公司同一母公司；2020 年 5 月 20 日更名为"福建省圣新环保股份有限公司"
恒冰物流	指	福建恒冰物流有限公司，公司实际控制人傅芬芳、一致行动人傅露芳共同控制的企业
浦城海圣	指	浦城县海圣饲料有限公司，浦城圣农持股 50%联营企业
浦城食品	指	福建圣农食品（浦城）有限公司，福建食品的全资子公司
丰圣农业	指	福建丰圣农业有限公司，公司一致行动人傅露芳控制的企业
承天药业	指	福建承天药业有限公司，公司实际控制人的家庭成员控制的企业
乐美隆公司	指	福建乐美隆餐饮有限公司，与本公司同一实际控制人

圣维生物	指	福建圣维生物科技有限公司，与本公司同一实际控制人
百胜中国	指	百胜咨询（上海）有限公司、环胜电子商务（上海）有限公司及百胜（中国）投资有限公司等公司及其下属子公司
中国证监会	指	中国证券监督管理委员会
深交所	指	深圳证券交易所
福建证监局	指	中国证券监督管理委员会福建监管局
饲料转化率	指	生产单位重量白羽肉鸡需要的饲料消耗量，即产出与投入的比率。
白羽肉鸡配套系	指	在白羽肉鸡繁育生产中,由一组特定品系,组成曾祖代、祖代、父母代和商品代的完整繁育体系进行有计划的杂交、繁育和生产,通称配套系繁育。
产蛋率	指	产蛋数量占在栏蛋鸡数量的比例。
料蛋比	指	料蛋比是指蛋鸡在产蛋过程中，每生产单位重量的鸡蛋所消耗饲料的重量。
出栏日龄	指	肉鸡出栏时的成长天数。
受精率	指	受精率是指受精蛋数占入孵蛋数的比例。
种蛋合格率	指	合格种蛋数占种蛋总数的百分比
欧指	指	肉鸡养殖的欧洲效益指数，反映了鸡群的体重、成活率、料肉比、生产管理等方面的各项指标。
存栏量	指	某一阶段，如年初、某月、某季、年末的祖代或父母代白羽鸡实有数。
数字圣农	指	智能化和数据化管理以及自动化程度。
疫病净化	指	有计划地在特定区域或场所对特定动物疫病,通过免疫、监测、检疫、隔离、消毒、淘汰、扑杀、无害化处理等一系列技术和管理措施,消灭和清除病原,最终达到并维持在该范围内动物个体不发病和无感染状态的过程。
全进全出	指	在同一养殖场饲养同一批次、同一日龄的白羽鸡，同时进场、同时出栏的管理制度。
圣农“十四五”	指	公司于 2021 年 1 月提出“十四五”规划的战略目标，主要是围绕养殖规模提升、强化食品战略、实现国内市场种鸡进口替代、做优圣农品牌、打造数字圣农、做大产业集群等战略规划。
圣泽 901、SZ901	指	公司全资子公司福建圣泽生物科技发展有限公司自主培育的白羽肉鸡配套系



## 第二节 公司简介和主要财务指标

### 一、公司信息

股票简称	圣农发展	股票代码	002299
变更后的股票简称（如有）	无		
股票上市证券交易所	深圳证券交易所		
公司的中文名称	福建圣农发展股份有限公司		
公司的中文简称	圣农发展		
公司的外文名称（如有）	Fujian Sunner Development Co., Ltd.		
公司的外文名称缩写（如有）	Sunner		
公司的法定代表人	傅光明		
注册地址	福建省光泽县十里铺圣农总部办公大楼		
注册地址的邮政编码	354100		
公司注册地址历史变更情况	无		
办公地址	福建省光泽县十里铺圣农总部办公大楼		
办公地址的邮政编码	354100		
公司网址	<a href="http://www.sunnercn.com">http://www.sunnercn.com</a>		
电子信箱	snljj@sunnercn.com		

### 二、联系人和联系方式

	董事会秘书	证券事务代表
姓名	廖俊杰	曾丽梅
联系地址	福建省光泽县十里铺圣农总部办公大楼	福建省光泽县十里铺圣农总部办公大楼
电话	0599-7951250	0599-7951250
传真	0599-7951250	0599-7951250
电子信箱	snljj@sunnercn.com	snzlm@sunnercn.com

### 三、信息披露及备置地点

公司披露年度报告的证券交易所网站	《证券时报》、《中国证券报》、《上海证券报》、《证券日报》
公司披露年度报告的媒体名称及网址	巨潮资讯网
公司年度报告备置地点	公司证券部

#### 四、注册变更情况

组织机构代码	70528294-1
公司上市以来主营业务的变化情况（如有）	无变更
历次控股股东的变更情况（如有）	无变更

#### 五、其他有关资料

公司聘请的会计师事务所

会计师事务所名称	容诚会计师事务所（特殊普通合伙）
会计师事务所办公地址	北京市西城区阜成门外大街 22 号 1 幢外经贸大厦 901-22 至 901-26
签字会计师姓名	李仕谦、钟心怡、林宗揆

公司聘请的报告期内履行持续督导职责的保荐机构

适用  不适用

公司聘请的报告期内履行持续督导职责的财务顾问

适用  不适用

#### 六、主要会计数据和财务指标

公司是否需追溯调整或重述以前年度会计数据

是  否

	2021 年	2020 年	本年比上年增减	2019 年
营业收入（元）	14,478,196,536.20	13,744,599,499.34	5.34%	14,558,436,761.99
归属于上市公司股东的净利润（元）	448,236,951.76	2,041,444,189.98	-78.04%	4,092,611,194.57
归属于上市公司股东的扣除非经常性损益的净利润（元）	364,271,501.08	2,033,180,138.13	-82.08%	4,109,805,814.13
经营活动产生的现金流量净额（元）	1,842,563,426.53	3,237,507,648.21	-43.09%	4,849,609,241.85
基本每股收益（元/股）	0.3619	1.6431	-77.97%	3.3019
稀释每股收益（元/股）	0.3614	1.6431	-78.00%	3.3019
加权平均净资产收益率	4.61%	20.66%	下降 16.05 个百分点	45.80%
	2021 年末	2020 年末	本年末比上年末增减	2019 年末
总资产（元）	17,043,553,749.83	14,929,040,552.34	14.16%	15,278,798,548.52
归属于上市公司股东的净资产（元）	9,908,897,396.54	9,520,106,152.93	4.08%	10,556,371,668.79

公司最近三个会计年度扣除非经常性损益前后净利润孰低者均为负值，且最近一年审计报告显示公司持续经营能力存在不

**确定性**

□ 是 √ 否

**扣除非经常损益前后的净利润孰低者为负值**

□ 是 √ 否

**七、境内外会计准则下会计数据差异****1、同时按照国际会计准则与按照中国会计准则披露的财务报告中净利润和净资产差异情况**

□ 适用 √ 不适用

公司报告期不存在按照国际会计准则与按照中国会计准则披露的财务报告中净利润和净资产差异情况。

**2、同时按照境外会计准则与按照中国会计准则披露的财务报告中净利润和净资产差异情况**

□ 适用 √ 不适用

公司报告期不存在按照境外会计准则与按照中国会计准则披露的财务报告中净利润和净资产差异情况。

**八、分季度主要财务指标**

单位：元

	第一季度	第二季度	第三季度	第四季度
营业收入	3,087,332,578.28	3,684,254,271.93	3,697,002,122.41	4,009,607,563.58
归属于上市公司股东的净利润	80,136,475.53	194,566,980.26	93,760,260.67	79,773,235.30
归属于上市公司股东的扣除非经常性损益的净利润	73,594,356.16	186,052,709.78	86,363,050.79	18,261,384.35
经营活动产生的现金流量净额	76,678,469.93	597,678,811.95	419,238,067.92	748,968,076.73

上述财务指标或其加总数是否与公司已披露季度报告、半年度报告相关财务指标存在重大差异

□ 是 √ 否

**九、非经常性损益项目及金额**

√ 适用 □ 不适用

单位：元

项目	2021 年金额	2020 年金额	2019 年金额	说明
非流动资产处置损益（包括已计提资产减值准备的冲销部分）	-17,156,001.70	-32,731,919.71	-25,426,177.59	主要为固定资产处置损失

计入当期损益的政府补助（与公司正常经营业务密切相关，符合国家政策规定、按照一定标准定额或定量持续享受的政府补助除外）	96,294,455.71	61,734,208.29	41,555,425.50	系与收益相关的政府补助
委托他人投资或管理资产的损益	3,586,337.69	676,025.28	3,554,211.01	系公司购买的理财产品收益
除同公司正常经营业务相关的有效套期保值业务外，持有交易性金融资产、交易性金融负债产生的公允价值变动损益，以及处置交易性金融资产交易性金融负债和可供出售金融资产取得的投资收益	6,931,108.31	-1,330,921.80	-90,520.00	期货合约公允价值的变动损益
除上述各项之外的其他营业外收入和支出	3,388,126.15	-16,599,128.09	-35,488,615.69	主要为到期无需支付的应付款项和罚款利得
其他符合非经常性损益定义的损益项目	89,159.96			系增值税减免额
减：所得税影响额	8,893,900.27	3,467,803.78	1,230,362.99	
少数股东权益影响额（税后）	273,835.17	16,408.34	68,579.80	
合计	83,965,450.68	8,264,051.85	-17,194,619.56	--

**其他符合非经常性损益定义的损益项目的具体情况：**

适用  不适用

公司不存在其他符合非经常性损益定义的损益项目的具体情况。

**将《公开发行证券的公司信息披露解释性公告第 1 号——非经常性损益》中列举的非经常性损益项目界定为经常性损益项目的情况说明**

适用  不适用

公司不存在将《公开发行证券的公司信息披露解释性公告第 1 号——非经常性损益》中列举的非经常性损益项目界定为经常性损益的项目的情形。

---

## 第三节 管理层讨论与分析

### 一、报告期内公司所处的行业情况

公司属于白羽肉鸡生产及肉类食品深加工行业。白羽肉鸡是对白羽快大型肉鸡的简称，中国白羽肉鸡产业始于上世纪七十年代，是目前我国农业产业中现代化、标准化、产业规模化程度最高的新型产业。

近年来，随着人们生活水平的不断提高和生活节奏的加快，消费者的食品消费观念已经从最初的满足于温饱发展成为追求高品质、方便快捷的消费，因此对营养价值高、食用便利、安全卫生的肉制品的需求越来越大，但我国的肉制品人均消费总量与发达国家相比仍相差甚远，发展空间巨大。在肉类产品中，鸡肉以其一高三低（高蛋白质、低脂肪、低胆固醇和低热量）及生产周期短、饲料转化率高、经济效益显著、环境友好等优势，已成为我国第二大消费肉类，且在我国肉类消费结构占比逐年迅速提升，具有非常广阔的发展前景。

#### 1、行业概况及行业发展趋势

##### （1）关于规模总量

白羽肉鸡是全球接受度最高的肉类品种，在全球所有肉类消费结构中其占比达到四成左右。同时，从占比结构细分来看，2021 年全球鸡肉产量约 9,990 万吨（主要为白羽肉鸡产量），猪肉约 10,148 万吨，全球鸡肉与猪肉产量已连续多年保持约 1:1 的比例。

从国内肉类结构来看，中国鸡肉产量占国内肉类总产量约为三成左右。2020 年，中国鸡肉产量约为 1,717 万吨（其中白羽鸡肉产量约为 977 万吨，黄羽肉鸡产量约为 547 万吨，817 肉鸡产量约 193 万吨），猪肉产量约为 4,113 万吨，至 2021 年，中国鸡肉产量约为 1,743 万吨（其中白羽肉鸡产量增长至约 1,020 万吨，黄羽肉鸡产量降至约 499 万吨，817 肉鸡产量增至约 224 万吨），猪肉产量超预期恢复，增至 5,296 万吨。

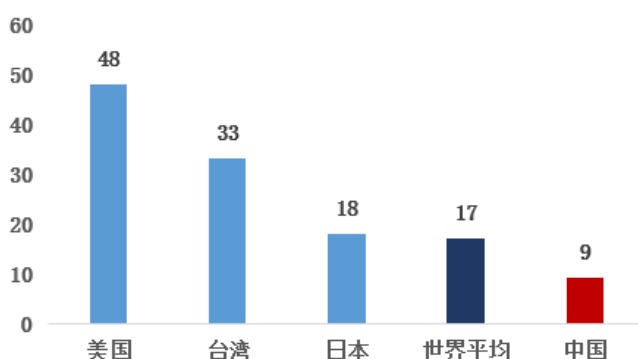
因此，无论从鸡肉在肉类结构占比来看，还是从鸡肉猪肉产量比例来看，我国的鸡肉未来都具有较高的成长空间。

##### （2）关于中长期成长性

###### 1) 我国鸡肉人均消费量处于全球较低水平

从人均鸡肉消费量的角度来看，目前我国人均鸡肉消费量不足 10 千克，相较于美国接近 50 千克的人均鸡肉消费量，我国仅为美国的 1/5；从全球来看，我国人均鸡肉消费量也处于全球较低水平，仅为世界平均水平的 1/2。据 FAO 数据显示，中国大陆地区人均鸡肉消费量也远低于中国台湾地区的 33 千克和日本的 18 千克，人均鸡肉消费量长期增长空间大。

中国与其他国家和地区的人均鸡肉消费量对比 (kg)

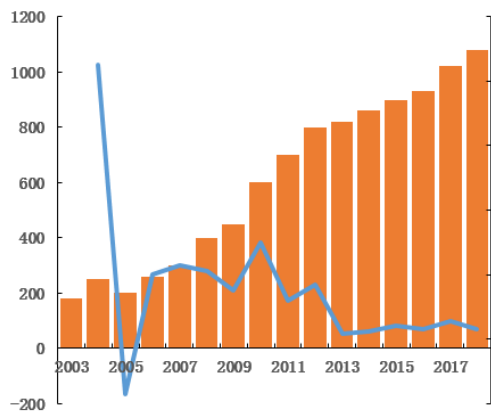


### 2) 餐饮连锁化率提升加速，叠加疫情影响将加速个体餐饮出清，有望提振标准化食材需求

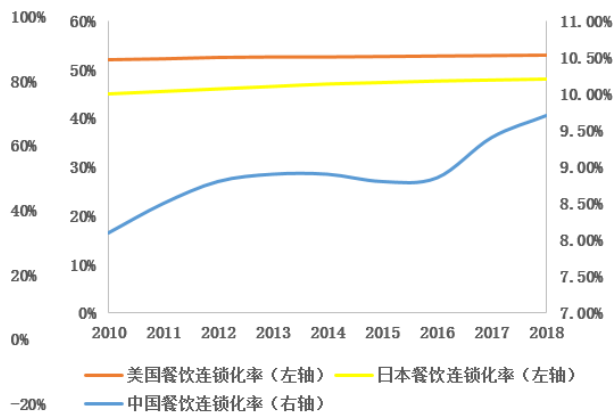
2016 年以来，由于我国商铺租金大幅上涨以及人员工资提升，餐饮店利润空间大幅被压缩，倒逼餐饮门店连锁化率提升。同时，基于外卖兴起、餐饮供应链的优化和门店管理能力提升等因素，连锁餐饮店运营效率提高，连锁餐饮店快速复制能力提升。根据《2021 年中国连锁餐饮行业报告》，2018-2020 年我国餐饮连锁化率从 12.8% 增长至 15.0%，行业连锁化率在逐年提升。然而，目前我国餐饮连锁化率仍远低于美国的 54% 和日本的 49%，未来有较大幅度的提升空间。

与此同时，连锁餐饮企业对标准化程度较高的餐饮半成品需求较大，因此在仅考虑餐饮连锁化率提升的情况下，亦有望推动未来对餐饮行业半成品需求的持续增长。

我国连锁快餐企业营业收入 (亿元)



中美日餐饮连锁化率对比



### 3) 餐饮行业及家庭消费双驱动鸡肉深加工行业发展

2010 年全国餐饮业收入 1.76 万亿，到 2021 年增长到 4.69 万亿，年复合增长率为 9%，而根据中国烹饪协会五年(2021-2025) 工作规划，预计“十四五”时期我国餐饮业收入年平均增长 10% 以上。考虑到近年来中央厨房模式兴起，深加工 B 端渗透率快速提升，以及疫情催化下 C 端增长也明显提速。

当前，公司深加工食品销售渠道以餐饮和家庭消费为主，已经实现了 B 端和 C 端全覆盖。相关数据显示，目前国内深加工市场 B 端与 C 端规模比例约为 8:2，其中 B 端餐饮企业是主流。由于深加工企业的运作类似中央厨房模式，能够很好解决门店后厨面积过大、人工成本过高的餐饮业痛点，餐饮企业对其需求旺盛。

**从需求角度出发**，“深加工+餐饮”的B端外部央厨模式具有广阔的发展前景，有望为深加工食品带来极大的B端渗透空间。而“更懒”、“更忙”的社会现状也有望带来C端高速增长的前景。特别是C端低价格弹性给深加工企业带来了更大的利润空间。对比外卖，深加工食品不仅具有外卖方便快捷的属性，更在健康美味、操作体验感等方面更胜一筹，更具性价比。而且从一定意义上讲，外卖也是深加工下游餐饮渠道之一，实际并不会对深加工食品造成大量挤出。总体来说，深加工行业有望受B端和C端需求高增长的催化，行业空间有望快速扩容，持续保持高速增长。

**从供给端看**，冷链物流的发展进一步完善了深加工产业链的基础设施。家用冰箱、微波炉等电器的普及也为深加工食品推广提供了基础条件。新兴的新零售模式不仅拓宽了深加工食品的销售渠道，也加速了消费者教育。此外，在疫情催化下餐饮企业陆续下场布局，为行业带来了极大的市场关注度，C端市场培育的脚步进一步加快。

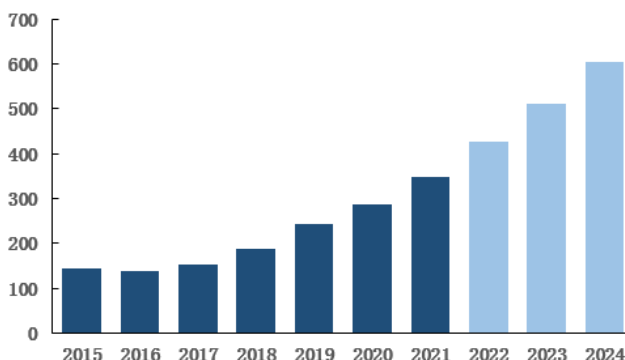
因此深加工行业在供需两端催化下有望持续保持高速增长，未来市场空间广阔。

#### 4) 鸡肉类连锁快餐已成主流：鸡肉类快餐品牌迅速扩张，带动对鸡肉及鸡肉深加工食品的需求

肯德基、麦当劳等连锁餐饮企业通过渠道下沉抢占市场，实现规模化倍速发展，餐饮连锁化率不断提升。近年来我国快餐连锁店发展态势迅猛，2015-2019年我国连锁餐饮企业总门店数从2.37万个增加至3.44万个，年均复合增速达到9.7%，2015-2019年我国连锁餐饮企业收入从1,526.61亿元增长至2,234.5亿元，年均复合增速为10%。总体呈现持续增长的趋势。其中，鸡肉类快餐连锁品牌的规模扩张贡献了重要力量，在2020-2021年度排名前十的全国快餐店中，共有5家快餐店以肉鸡类食品为主，其余5家亦提供肉鸡类相关产品，核心原因在于我国禽肉产品较为成熟、稳定的供应链。

随着餐饮供应链食材标准化和商超经营业态升级，鸡肉加工制品在鸡肉总产量中的占比有望逐渐提升，鸡肉制品行业的规模扩张有望加速。

**中国深加工白羽鸡肉制品的市场规模（亿元）**



#### 5) 年轻消费者饮食习惯转变带动鸡肉需求高增长

“健康中国”已上升为国家战略。随着社会的发展，饮食健康已从“食饱阶段”、“食好阶段”升级至“营养阶段”。我国健身人群数量增长迅速，据《2020中国健身行业数据报告》，我国的健身人群在2020年达到7,029万人，相较2019年同比增长3.19%。在14亿的总人口基数下，中国的健身人口渗透率为5.02%，尽管相比美国的15.2%有着约3倍的差距，相比欧洲平均水平的8.1%也还有着1.6倍差距，但从趋势来看，中国同美国、欧洲的差距在逐渐缩小。在运动健身人群的年龄

---

分布中，2020 年中国 18-25 岁人群占比 19.8%，25-35 岁人群占比 43.3%，18-35 岁合计占比 63.1%。健身人群主要以增肌肉和减脂为主，随着健康饮食观念的深入，鸡肉产品凭借其高蛋白质、低脂肪、低胆固醇和低热量的特性，深受健身人群钟爱，健身人群的增长以及健康意识水平的提高将成为鸡肉消费增长的重要动力。

### **(3) 现阶段行业的行业情况**

#### **1) 鸡肉占肉类消费比例提升**

2019-2020 年受非洲猪瘟疫情影响，猪肉供应出现巨大缺口，鸡肉作为最佳替代动物蛋白来源，补充速度和经济效益比其他动物蛋白具有优势，近些年鸡肉在中国肉类蛋白的消费占比得到了迅速提升。

#### **2) 行业处于周期筑底阶段**

白羽肉鸡行业在经历 2019-2020 年周期高点之后由于疫情等因素的影响急剧下滑，目前处于行业筑底阶段。2021 年，受玉米、豆粕等饲料价格大幅上升的影响，养殖成本明显增加；叠加新冠疫情影响，消费增长乏力，鸡肉销售价格持续低迷，双重因素共同导致行业亏损。加之在 2022 年春节之后饲料价格再次大幅上涨，同时我国新冠疫情呈现点多、面广、频发的态势，直接促使行业面临更加严峻的形势，亏损加剧。

#### **3) 产能去化，行业集中度提升**

在白羽鸡养殖行业周期下行的影响之下，业内中小企业在资金、规模、品牌、渠道及管理等方面不具备优势，难以面对严峻的行业形势，导致其减产甚至退出，2022 年春节之后行业内产种鸡出现大面积提前淘汰，这些因素都将导致未来行业供给数量下降；相反，大型企业抗风险能力远高于中小企业，随着行业中小企业加速出清，未来白羽鸡养殖业行业集中度将进一步提高，大企业在成本控制、鸡肉议价等方面将更具优势。

## **二、报告期内公司从事的主要业务**

公司需遵守《深圳证券交易所上市公司自律监管指引第 3 号——行业信息披露》中畜禽水产养殖业的披露要求

### **1、公司基地布局**


公司生产基地主要分部在福建和江西，并在浙江及上海设立了创新营销中心和产品研发中心，目前公司白羽鸡养殖产能已接近 6 亿羽，已建及在建食品深加工产能合计超过 43.32 万吨，产品辐射范围广，并远销海外。





## 2、一体化的全产业链布局

公司建立了集饲料加工、种源培育、祖代与父母代种鸡养殖、种蛋孵化、肉鸡饲养、肉鸡屠宰加工、熟食加工等环节于一体的肉鸡全产业链布局，是目前全球白羽肉鸡行业最完整、配套产业集群，在白羽肉鸡全产业链企业排名中名列亚洲第一，世界第七。



### 3、公司主要产品

#### (1) 上游肉鸡养殖及加工板块

公司上游板块的主要产品为冻、鲜分割生鸡肉，部分产品展示如下：



鸡腿



翅中



翅根



鸡爪



胸肉



鸡胗

#### (2) 下游食品深加工板块

公司下游食品深加工板块的主要产品包括鸡、牛、羊、猪等深加工肉制品，主要面向 B 端大客户以及 C 端消费者。

##### ① B 端部分产品展示如下：



薄脆鸡腿



鸡块



香烤翅中



孜然牛肉串



新三杯鸡



鱼香肉丝

##### ②c 端部分产品展示如下：



嘟嘟翅



脆皮炸鸡



手工慢腌西冷牛排



霸气黑椒香煎鸡腿肉



热辣川味香煎鸡腿肉



鸡胸肉 (白肉)



宫保鸡丁



奥尔良鸡翅中



肉多多鸡块

### 三、核心竞争力分析

#### 1、全产业链优势

公司建立了集饲料加工、种源培育、祖代与父母代种鸡养殖、种蛋孵化、肉鸡饲养、肉鸡屠宰加工、熟食加工等环节于一体的肉鸡产业链布局。

自繁自养全配套全产业链有以下四个优势：

(1) **全产业链能有效熨平行业周期波动，降低盈利的波动性：**全产业链覆盖可有效减少单一环节市场波动对整体盈利的影响，有利于实现公司按计划对各个环节成本的把控，增强公司抵抗周期性风险的能力，公司毛利率与同行业其他公司相比更加稳定。

(2) **全产业链实现产品“优质、可控、可靠、可追溯”，给公司带来品质红利：**公司依靠自繁自养全配套全产业链建立了可靠的全程食品安全追溯体系。优异的鸡肉品质与有保障的食品安全，为公司与百胜、麦当劳等高标准、高要求的优质客户开展长期合作提供可靠基础。

(3) **全产业链保障了生产的稳定性：**依靠自繁自养全配套全产业链，公司内部的各生产环节环环相扣、均衡生产、计

---

划性强，产品产量均匀稳定。

**(4) 全产业链闭环管理有效实现疫病防控：**公司从饲料加工、种源培育、祖代与父母代种鸡养殖、种蛋孵化、肉鸡饲养、肉鸡屠宰加工、熟食加工等环节均采取了闭环管理，能有效阻绝外部因素的影响，确保公司防疫体系安全、有效。

## 2、自研种源优势

公司潜心十余年白羽肉鸡育种工作，成功锻造出“圣泽 901”白羽肉鸡配套系，并于 2021 年末获得农业农村部批准，取得对外销售资格，“圣泽 901”是我国第一批具有自主知识产权的白羽鸡品种。

种源的突破使得公司具备三方面优势：

**(1) 自研种源有效保障上游稳定供应。**自研种源不依赖外部进口，有效保障了上游供应的稳定，公司可以准确制定未来生产计划，降低经营风险。

**(2) 自研种源的本土适应性强。**国外引进的种鸡常携带多种疾病，带来了极大的生物安全隐患，“圣泽 901”完成了多种垂直性传播疾病的净化，鸡群干净、本土适应性强。

**(3) 自研种源性能优异塑造成本优势。**“圣泽 901”产出的父母代种鸡及商品代肉鸡在产蛋率、料蛋比、出栏日龄等众多指标均体现了明显且稳定的优势，同时“圣泽 901”抗病能力强，一系列优异性能共同塑造了公司养殖“圣泽 901”所带来的成本优势。

## 3、产品研发优势

公司先后在光泽、福州、上海成立了三大研发中心，根据不同销售渠道配备不同的研发团队，并推动产品资源共享，促进各渠道协同性，提升开发效能。公司现拥有 130 余人的专业研发队伍，团队内厨师均有高级中/西餐厅、米其林餐厅、五星酒店的从业经历。

**研发成果方面，**公司持续开发各类新品，并将成功将研究成果转化为实实在在的产品为公司带来盈利。2021 年产品转化 58 个，增长 200%。2021 年新品销售额 9.07 亿，2014-2021 年，新品销售年复合增速约为 29%，增长迅速；其中重点客户新品销售年复合增速约为 33.4%。

**其中 C 端产品研发方面，**公司 2021 年新推出的“脆皮炸鸡”和“嘟嘟翅”两产品成功实现单月销售额破千万。

## 4、产能规模化优势

目前公司白羽鸡养殖产能已接近 6 亿羽，已建及在建食品深加工产能合计超过 43.32 万吨，位列全国第一。根据公司“十四五”规划，未来，公司上游肉鸡养殖产能将提升至 10 亿羽，下游食品深加工产能将超 50 万吨，销售额超过 130 亿。

公司产能规模处于行业领先地位，一方面，规模化生产有助于公司降低采购和生产成本；另一方面，公司领先的产能规模，能够随时满足大客户临时性增产需求，在开发和服务优质大客户时具有绝对优势。

---

## 5、大客户优势

30 多年在白羽鸡行业的沉淀和积累，公司已与百胜中国、麦当劳、德克士、沃尔玛、永辉等国内外知名客户建立了长期的战略合作关系。

公司深度绑定大客户，做到不仅仅是供应层面的联系，更涉及研发层面的深度绑定，努力实现与客户共创价值。多年来，公司在服务高要求高标准的大客户的同时，对产品质量始终保持极高的追求，并不断提升自身研发能力，持续不断地产出高质量高附加值的产品。

## 6、资金成本优势

报告期内公司经营活动现金流净额为 18.43 亿元。且公司三十多年来在业界积累的优质信用，拥有大量的未用授信额度。除流动性充裕之外，公司融资成本低至 3% 以下，优势明显。

充裕的流动性+较低的融资成本再结合公司多年来的稳健经营，能有效抵御系统性经济风险以及行业周期性所带来的经营压力及财务压力。为公司在经济下行、周期底部的背景下整合行业优势资源，打造内生增长与外延扩张双轮驱动的发展引擎提供了有力的支持。

## 四、主营业务分析

### 1、概述

#### 1、回顾报告期情况

2021 年公司产量、销量和营业收入均实现增长。全年鸡肉销售量 105.54 万吨，完成肉制品销售量 22.46 万吨，分别较 2020 年增长 7.86% 和 17.13%。公司实现主营业务收入 136 亿元，较 2020 年增长 4.82%，全年实现净利润 4.48 亿元。同 2020 年相比，若剔除 2021 年玉米、豆粕等原材料上涨及鸡肉销售价格下降等外部市场因素影响，全年净利润将增加约 18.30 亿元，较 2020 年提升约 12%。

#### 2、报告期内重大事项

##### (1) 种源突破获得认证，养殖端增量提质

2021 年是中国白羽肉鸡育种工作的突破之年。公司潜心十余年，坚持不懈开展白羽肉鸡育种工作，成功锻造出“圣泽 901”白羽肉鸡配套系，并于 2021 年 12 月正式通过国家畜禽遗传资源委员会审定、鉴定，为解决中国白羽肉鸡种源“卡脖子”问题贡献了一份力量，加快了我国白羽肉鸡国产化的实现，为保障公司“十四五”规划的实施创造了有利条件。一是摆脱进口种鸡供应量束缚，解决了后续扩产过程中种源供给“量”的问题，种鸡自给将使供应链稳定性日益增强；二是突破进口种鸡性能方面的局限性，解决“质”的问题，总体来说，“圣泽 901”配套系本土适应性强、遗传稳定，父母代种鸡产

---

蛋率、种蛋合格率、受精率和孵化率高，商品代肉鸡增重快、产肉多、饲料转化效率高，综合性能优于国外进口品种，适合在我国各地区饲养。公司自 2019 年初停止从国外引种之后，已逐步完成祖代、父母代、商品代的更替，借助“圣泽 901”的优势，2021 年公司养殖水平也创下了历史最佳水平。

## **(2) 资本支出稳步增加，产能持续落地**

报告期内，公司持续推进“圣农十四五规划”，落地固定资产投资，全年总投资达 15.64 亿元，建设项目覆盖了全产业链各环节的厂/场，具体包括原种项目配套场新建，养殖环节新、扩建，食品深加工八厂建设完成，以及大量的自动化升级改造等事项。

项目的顺利推进，不仅有利于产能提升，也为生产、管理的优化提供保障，更进一步促进综合生产能力、产品品质、丰富产品品类，增厚公司综合竞争力。

## **(3) 推动精细化管理，各环节效率不断提升**

报告期内，在种源优异的基础上，公司在各版块、各环节系统性开展精细化管理、实施降本增效举措，并实现在剔除市场波动及数量增长等变动因素下，公司全年从管理提升上取得利润约 2.80 亿元。

在上游养殖板块，各环节均实现了一定的突破，如种鸡孵化环节的生产性能进一步提升，产蛋性能同比提升，料蛋比达到历史最好水平，雏鸡成本远低于行业平均水平；肉鸡饲养效率继续提升，欧指同比提升超过 5%，单羽饲养费用同比下降；肉鸡加工环节降本增效效果显著，生产成本明显降低，各生产经营指标提升显著；销售环节实现高价值渠道与客户开发的双突破，鲜品率大幅提升，终端客户开发效果显著，公司各渠道结构的比重进一步优化；采购及饲料生产环节，使用替代原料，优化饲料配方，从一定程度上降低了原料涨价的冲击等等。

在下游食品深加工板块，多方位协同，多点位对接，真正实现从产业链到价值链的转化。在生产环节方面，实现产能保障的同时持续精进降本增效。例如，通过与上游肉鸡加工厂的联动，有效提升了产品的综合利用程度；通过上下游板块营运环节的整合，有效提升了订单、仓储及物流的分配和优化；在组织建设优化环节，放开了各个销售部门的渠道权限，赋予了每个销售子部门均可以开发任何渠道和客户的权利，充分挖掘内部潜力；成立了销售六部、杭州营销创新中心、上海创新研发部和创新品类企划组，从产品创新研发、传播营销等方面全面推动 C 端业务迅速成长；在产品研发环节，2021 年产品转化 58 个，增长 200%，2021 年新品销售额 9.07 亿，2014-2021 年，新品销售年复合增速约为 29%，增长迅速，其中重点客户新品销售年复合增速约为 33.4%；在销售环节，整体收入业绩再创新高，近三年复合增速 20%左右，其中 C 端增速尤为明显，近三年复合增速达到 70%左右。

#### (4) 渠道扩张持续发力，C端销售势态良好

公司以终端消费需求为中心，全新研发各类家庭厨房小家电系列产品并成功完成产品线的搭建，同时匹配了全新的爆品打造链条，全方位进行C端渠道布局，零售端收入大幅增长。报告期内C端含税收入突破10亿元，占食品深加工板块收入的比重由2019年的7%左右提升至2021年的超过15%，其中线上及新零售业务成长尤其迅速，在C端销售中占比从不到10%提升至超过50%，并成功实现“脆皮炸鸡”和“嘟嘟翅”两款爆品的单月销售额破千万。

公司注重新兴渠道的拓展，在产品进驻沃尔玛、永辉、华润万家、家乐福、大润发等国内外大型连锁超市的同时，亦开通了主流的线上、新零售平台，涵盖天猫、京东、拼多多、抖音等主要线上平台以及朴朴、钱大妈、盒马鲜生、美团买菜等主要新零售平台。

2019年至2021年，C端渠道结构不断优化，线下渠道销售额以超过25%的年复合增速稳步扩张的同时，线上平台和新零售平台分别以超过250%和超过300%的年复合增速大幅增长。其中，抖音、盒马鲜生、拼多多、美团买菜四个渠道增长最为迅速。

## 2、收入与成本

### (1) 营业收入构成

单位：元

	2021年		2020年		同比增减
	金额	占营业收入比重	金额	占营业收入比重	
营业收入合计	14,478,196,536.20	100%	13,744,599,499.34	100%	5.34%
分行业					
家禽饲养加工行业	8,927,877,297.88	61.66%	8,871,897,956.83	64.55%	0.63%
食品加工行业	4,645,555,339.39	32.09%	4,077,372,033.95	29.67%	13.94%
其他业务收入	904,763,898.93	6.25%	795,329,508.56	5.79%	13.76%
分产品					
鸡肉	8,927,877,297.88	61.66%	8,871,897,956.83	64.55%	0.63%
肉制品	4,645,555,339.39	32.09%	4,077,372,033.95	29.67%	13.94%
其他业务收入	904,763,898.93	6.25%	795,329,508.56	5.79%	13.76%
分地区					
广东区域	1,435,038,891.42	9.91%	1,421,484,354.49	10.34%	0.95%
福建区域	2,141,392,810.78	14.79%	2,368,954,292.43	17.24%	-9.61%
华东地区	7,658,760,141.15	52.90%	7,108,887,108.86	51.72%	7.74%
西南区域	536,326,968.22	3.70%	426,283,862.82	3.10%	25.81%

华中区域	897,491,655.15	6.20%	877,003,579.52	6.38%	2.34%
其他区域	448,540,358.81	3.10%	314,239,703.12	2.29%	42.74%
境外	455,881,811.74	3.15%	432,417,089.54	3.15%	5.43%
其他地区-其他业务收入	904,763,898.93	6.25%	795,329,508.56	5.79%	13.76%
分销售模式					
直销	8,746,927,732.82	60.41%	8,303,637,942.74	60.41%	5.34%
经销	4,370,623,092.71	30.19%	4,213,214,958.50	30.65%	3.74%
出口	455,881,811.74	3.15%	432,417,089.54	3.15%	5.43%
其他模式-其他业务收入	904,763,898.93	6.25%	795,329,508.56	5.79%	13.76%

(2) 占公司营业收入或营业利润 10%以上的行业、产品、地区、销售模式的情况

√ 适用 □ 不适用

单位：元

	营业收入	营业成本	毛利率	营业收入比上年同期增减	营业成本比上年同期增减	毛利率比上年同期增减
分行业						
家禽饲养加工行业	8,927,877,297.88	8,506,670,686.22	4.72%	0.63%	16.75%	下降了 13.15 个百分点
食品加工行业	4,645,555,339.39	3,873,479,676.14	16.62%	13.94%	30.96%	下降了 10.84 个百分点
分产品						
鸡肉	8,927,877,297.88	8,506,670,686.22	4.72%	0.63%	16.75%	下降了 13.15 个百分点
肉制品	4,645,555,339.39	3,873,479,676.14	16.62%	13.94%	30.96%	下降了 10.84 个百分点
分地区						
广东区域	1,435,038,891.42	1,328,489,600.35	7.42%	0.95%	15.53%	下降了 11.69 个百分点
福建区域	2,141,392,810.78	1,976,314,771.11	7.71%	-9.61%	3.3%	下降了 11.53 个百分点
华东地区	7,658,760,141.15	6,892,046,964.82	10.01%	7.74%	23.81%	下降了 11.69 个百分点
西南区域	536,326,968.22	497,647,602.67	7.21%	25.81%	43.41%	下降了 11.39 个百分点



华中区域	897,491,655.15	868,310,402.23	3.25%	2.34%	20.07%	下降了 14.29 个百分点
其他区域	448,540,358.81	413,555,462.88	7.8%	42.74%	65.97%	下降了 12.9 个百分点
境外	455,881,811.74	403,785,558.30	11.43%	5.43%	36.88%	下降了 20.35 个百分点
分销售模式						
直销	8,746,927,732.82	7,830,940,390.47	10.47%	5.34%	21.28%	下降了 11.77 个百分点
经销	4,370,623,092.71	4,145,424,413.59	5.15%	3.74%	18.72%	下降了 11.97 个百分点
出口	455,881,811.74	403,785,558.30	11.43%	5.43%	36.88%	下降了 20.35 个百分点

公司主营业务数据统计口径在报告期发生调整的情况下，公司最近 1 年按报告期末口径调整后的主营业务数据

适用  不适用

### (3) 公司实物销售收入是否大于劳务收入

是  否

行业分类	项目	单位	2021 年	2020 年	同比增减
家禽饲养加工行业	销售量	吨	1,055,426.37	978,513.99	7.86%
	生产量	吨	1,063,861.11	981,993.41	8.34%
	库存量	吨	36,275.90	29,557.49	22.73%
食品加工行业	销售量	吨	224,598.7	191,750.54	17.13%
	生产量	吨	235,321.45	192,034.36	22.54%
	库存量	吨	24,276.38	13,553.63	79.11%

相关数据同比发生变动 30% 以上的原因说明

适用  不适用

### (4) 公司已签订的重大销售合同、重大采购合同截至本报告期的履行情况

适用  不适用

### (5) 营业成本构成

行业分类

单位：元

行业分类	项目	2021年		2020年		同比增减
		金额	占营业成本比重	金额	占营业成本比重	
家禽饲养加工行业	鸡肉	8,506,670,686.22	64.36%	7,286,220,670.31	66.51%	16.75%
食品加工行业	肉制品	3,873,479,676.14	29.31%	2,957,690,556.41	27.00%	30.96%

说明

#### 家禽饲养加工分部

项目	2021年度		2020年度	
	金额（万元）	占比	金额（万元）	占比
原材料	581,720.48	68.38%	471,389.70	64.70%
包装材料	18,164.36	2.14%	16,521.42	2.27%
电费	21,978.77	2.58%	22,549.92	3.09%
折旧	64,662.19	7.60%	64,338.38	8.83%
人工	80,304.03	9.44%	80,368.05	11.03%
其他	83,837.24	9.86%	73,454.60	10.08%
主营业务成本合计	850,667.07	100.00%	728,622.07	100.00%

#### 食品加工分部

项目	2021年度		2020年度	
	金额（万元）	占比	金额（万元）	占比
原材料	315,629.74	81.48%	244,956.58	82.82%
包装材料	16,284.70	4.20%	11,945.25	4.04%
电费	12,465.75	3.22%	8,295.51	2.80%
折旧	7,317.17	1.89%	5,068.94	1.71%
人工	24,059.10	6.21%	15,973.38	5.40%
其他	11,591.50	3.00%	9,529.39	3.23%
主营业务成本合计	387,347.96	100.00%	295,769.05	100.00%

#### （6）报告期内合并范围是否发生变动

√ 是 □ 否

报告期内，2021年4月，公司之子公司福建圣农食品有限公司投资新设成立全资子公司福建圣农商贸有限公司；2021年7月，公司之子公司福建圣农食品有限公司投资新设成立江西圣觉供应链管理有限公司，享有其77%股权及表决权，纳入合并范围。

(7) 公司报告期内业务、产品或服务发生重大变化或调整有关情况

适用  不适用

(8) 主要销售客户和主要供应商情况

公司主要销售客户情况

前五名客户合计销售金额（元）	5,061,104,371.42
前五名客户合计销售金额占年度销售总额比例	34.96%
前五名客户销售额中关联方销售额占年度销售总额比例	22.50%

公司前 5 大客户资料

序号	客户名称	销售额（元）	占年度销售总额比例
1	第一名	3,257,094,341.44	22.50%
2	第二名	1,152,802,140.11	7.96%
3	第三名	320,156,258.44	2.21%
4	第四名	171,445,137.19	1.18%
5	第五名	159,606,494.24	1.10%
合计	--	5,061,104,371.42	34.96%

主要客户其他情况说明

适用  不适用

公司主要供应商情况

前五名供应商合计采购金额（元）	4,169,923,913.36
前五名供应商合计采购金额占年度采购总额比例	35.69%
前五名供应商采购额中关联方采购额占年度采购总额比例	0.00%

公司前 5 名供应商资料

序号	供应商名称	采购额（元）	占年度采购总额比例
1	第一名	1,617,234,287.00	13.84%
2	第二名	1,194,239,417.74	10.22%
3	第三名	496,545,995.94	4.25%
4	第四名	481,128,780.55	4.12%
5	第五名	380,775,432.13	3.26%

合计	—	4,169,923,913.36	35.69%
----	---	------------------	--------

#### 主要供应商其他情况说明

适用  不适用

### 3、费用

单位：元

	2021 年	2020 年	同比增减	重大变动说明
销售费用	305,684,769.48	216,338,929.77	41.30%	较上年增加 8,934.58 万元，增幅 41.30%，主要是提升品牌推广，品牌建设费增加
管理费用	246,059,581.19	225,560,436.48	9.09%	
财务费用	138,164,018.81	111,857,673.05	23.52%	
研发费用	67,112,004.77	73,661,779.12	-8.89%	

### 4、研发投入

适用  不适用

主要研发项目名称	项目目的	项目进展	拟达到的目标	预计对公司未来发展的影响
白羽肉鸡育种	解决白羽肉鸡种源的进口依赖以及疾病净化	圣泽 901 白羽肉鸡已经国家畜禽遗传资源委员会审定、鉴定通过，并获得《畜禽新品种（配套系）证书》（证书编号：农 09 新品种证字第 91 号）	推动白羽肉鸡种源从“进口依赖”向“国产自主供应”转变	提高了公司白羽肉鸡种源的稳定性、可靠性和经济性，保障了公司“十四五”规划的实施，为解决中国白羽肉鸡种源“卡脖子”问题贡献了力量，加快了白羽肉鸡国产化的实现

#### 公司研发人员情况

	2021 年	2020 年	变动比例
研发人员数量（人）	663	681	-2.64%
研发人员数量占比	2.72%	2.90%	-0.18%
研发人员学历结构	—	—	—
本科	150	124	20.97%
硕士	37	29	27.59%
博士	3	2	50.00%
大专及以下	473	526	-10.08%
研发人员年龄构成	—	—	—
30 岁以下	192	188	2.13%

30~40 岁	206	204	0.98%
40 岁以上	265	289	-8.30%

公司研发投入情况

	2021 年	2020 年	变动比例
研发投入金额（元）	106,827,698.77	114,207,717.86	-6.46%
研发投入占营业收入比例	0.74%	0.83%	-0.09%
研发投入资本化金额（元）	34,907,987.40	36,459,479.00	-4.26%
资本化研发投入占研发投入的比例	32.68%	31.92%	0.76%

公司研发人员构成发生重大变化的原因及影响

适用  不适用

研发投入总额占营业收入的比重较上年发生显著变化的原因

适用  不适用

研发投入资本化率大幅变动的原因及其合理性说明

适用  不适用

## 5、现金流

单位：元

项目	2021 年	2020 年	同比增减
经营活动现金流入小计	14,978,669,401.22	14,163,346,237.09	5.76%
经营活动现金流出小计	13,136,105,974.69	10,925,838,588.88	20.23%
经营活动产生的现金流量净额	1,842,563,426.53	3,237,507,648.21	-43.09%
投资活动现金流入小计	7,155,893,840.04	1,254,452,244.38	470.44%
投资活动现金流出小计	8,937,471,285.41	2,459,534,202.39	263.38%
投资活动产生的现金流量净额	-1,781,577,445.37	-1,205,081,958.01	-47.84%
筹资活动现金流入小计	5,704,470,763.72	4,790,438,702.09	19.08%
筹资活动现金流出小计	5,585,675,130.15	7,685,952,448.45	-27.33%
筹资活动产生的现金流量净额	118,795,633.57	-2,895,513,746.36	104.10%
现金及现金等价物净增加额	177,534,559.45	-866,017,507.06	120.50%

相关数据同比发生重大变动的主要影响因素说明

√ 适用 □ 不适用

1、报告期内，经营活动产生的现金流量净额较上年减少 139,494.42 万元，减幅 43.09%，主要是受玉米、豆粕等主要原料价格大幅上涨和公司生产经营规模扩大的影响，购买商品、接受劳务支付的现金较上年增加 185,429.98 万元。

2、报告期内，投资活动产生的现金流量净额较上年减少 57,649.55 万元，减幅 47.84%，主要原因：一是投资活动现金流出额增加 647,793.71 万元，增幅 263.38%，其中支付其他与投资活动有关的现金较上年增加 595,260.58 万元，增幅 482.65%，系本期购买的银行理财产品增加；购建固定资产、无形资产和其他长期资产支付的现金较上年增加 52,533.13 万元，增幅 42.84%，系投资了浦城圣农、政和圣农种肉鸡新增工程项目、浦城食品食品八厂、九厂等工程项目。二是投资活动现金流入额增加 590,144.46 万元，增幅 470.44%，主要是收到其他与投资活动有关的现金增加 591,027.88 万元，增幅 477.96%，系本期赎回的银行理财产品增加。

3、报告期内，筹资活动产生的现金流量净额较上年增加 301,430.94 万元，增幅 104.10%，主要原因：一是债务融资现金净流入增加了 268,527.05 万元；二是分配股利、利润或偿付利息支付的现金较上年减少 60,316.43 万元。

4、报告期内，现金及现金等价物净增加额较上年增加 104,355.21 万元，增幅 120.50%，具体原因详见上述经营性、投资性、筹资性现金流量变化的分析。

#### 报告期内公司经营活动产生的现金净流量与本年度净利润存在重大差异的原因说明

√ 适用 □ 不适用

报告期内公司经营活动产生的现金净流量与净利润存在重大差异项目如下表：

单位：元

补充资料	本期金额	上期金额
1. 将净利润调节为经营活动现金流量：	--	--
净利润	452,362,620.72	2,041,540,937.17
加：资产减值准备	59,414,856.43	31,917,005.16
固定资产折旧、油气资产折耗、生产性生物资产折旧	1,036,913,294.64	954,616,824.28
使用权资产折旧	15,053,494.57	
无形资产摊销	12,423,813.35	9,747,207.17
固定资产报废损失（收益以“—”号填列）	17,020,490.31	35,102,495.87
财务费用（收益以“—”号填列）	140,561,005.20	119,609,444.82
投资损失（收益以“—”号填列）	-33,990,383.06	-8,827,047.32
存货的减少（增加以“—”号填列）	-268,209,454.56	-470,554,554.53
经营性应收项目的减少（增加以	-289,280,675.47	496,026,179.16

“—”号填列)		
经营性应付项目的增加(减少以“—”号填列)	671,752,612.27	-4,290,282.01
其他	15,519,772.33	21,166,726.04
经营活动产生的现金流量净额	1,842,563,426.53	3,237,507,648.21

## 五、非主营业务分析

√ 适用 □ 不适用

单位：元

	金额	占利润总额比例	形成原因说明	是否具有可持续性
投资收益	33,990,383.06	6.64%	主要是参股联营公司--海圣饲料和浦城海圣的收益、购买银行理财产品收益。	是
公允价值变动损益	-2,874,519.54	-0.56%	主要系公司投资的平潭德成农牧产业投资合伙企业(有限合伙)--肉鸡产业并购基金公允价值变动。	
资产减值	-59,414,856.43	-11.61%	主要是计提的鸡肉产品、鸡肉制品跌价准备。	否
营业外收入	5,977,341.73	1.17%	主要是质量扣赔的赔偿收入和与日常经营活动无关的政府补助。	否
营业外支出	19,137,457.01	3.74%	主要是公益性捐赠支出、固定资产处置损失。	否
其他收益	97,099,822.80	18.98%	主要是大宗原料采购补贴及支持企业做大做强资金补助。	否
信用减值损失	-7,958,146.98	-1.56%	主要是计提了其他应收款和应收账款的坏账准备。	否

## 六、资产及负债状况分析

### 1、资产构成重大变动情况

单位：元

	2021 年末		2021 年初		比重增 减	重大变动说明
	金额	占总资产比例	金额	占总资产比例		
货币资金	494,842,458.16	2.90%	304,829,071.04	1.96%	0.94%	较年初增加 19,001.34 万元,增幅 62.33%,主要原因是报告期内,公司行业地位继续巩固,优质客户稳定,经营性现金流良好,投资稳健,另外,报告期末,筹资活动现金净流入也有增加。

应收账款	847,209,406.71	4.97%	731,387,011.67	4.71%	0.26%	
合同资产		0.00%		0.00%		
存货	2,525,186,687.72	14.82%	2,317,633,438.52	14.91%	-0.09%	
投资性房地产	2,200,934.66	0.01%	2,391,182.29	0.02%	-0.01%	
长期股权投资	66,913,115.27	0.39%	48,359,092.63	0.31%	0.08%	较年初增加 1,855.40 万元，增幅 38.37%，主要为参股联营公司—福建海圣和浦城海圣 2021 年度按权益法计算的应享有的投资收益。
固定资产	10,289,528,484.20	60.37%	10,056,660,336.04	64.71%	-4.34%	
在建工程	739,016,196.06	4.34%	420,324,881.55	2.70%	1.64%	较年初增加 31,869.13 万元，增幅 75.82%，主要系公司生产经营规模持续扩张，陆续新建了祖代鸡场、父母代鸡场、肉鸡场、肉鸡加工厂和食品厂。
使用权资产	612,958,714.19	3.60%	611,141,268.09	3.93%	-0.33%	
短期借款	3,508,855,833.28	20.59%	1,744,498,087.50	11.23%	9.36%	较年初增加 176,435.77 万元，增幅 101.14%，主要是报告期内，公司用自有资金实施现金分红，并为应对持续高涨的原料上涨行情以及鸡肉下降行情造成的资金不确定性风险，增加了银行借款。
合同负债	113,349,771.17	0.67%	102,531,816.93	0.66%	0.01%	
长期借款	60,629,250.00	0.36%	16,881,750.00	0.11%	0.25%	较年初增加 4,374.75 万元，增幅 259.14%，系子公司圣农食品新增长期借款 5,000.00 万元。
租赁负债	620,376,456.14	3.64%	601,464,531.28	3.87%	-0.23%	
交易性金融资产	13,003,844.66	0.08%	1,000,000.00	0.01%	0.07%	较年初增加 1,200.38 万元，增幅 1,200.38%，系公司期末持有的银行理财产品。
预付款项	198,714,605.38	1.17%	108,357,750.44	0.70%	0.47%	较年初增加 9,035.69 万元，增幅 83.39%，主要系大宗原材料持续涨价，公司一是增加了更多渠道替代玉米和豆粕的原料供应保障，二是参加储备粮的竞拍次数增多，期末预付原料采购款增加。
其他应收款	35,069,598.58	0.21%	11,010,170.23	0.07%	0.14%	较年初增加 2,405.94 万元，增幅 218.52%，主要是期末持有的期货期权保证金增加。
其他流动资产	88,296,748.80	0.52%	5,097,201.71	0.03%	0.49%	较年初增加 8,319.95 万元，增幅 1,632.26%，主要是待认证进项税额以及进项税额增加。
生产性生物资产	366,006,432.22	2.15%	279,637,235.91	1.80%	0.35%	较年初增加 8,636.92 万元，增幅 30.89%，主要系公司生产经营规模扩大及新建种





1.交易性金融资产 (不含衍生金融资产)	1,000,000.00				7,158,073,344.66	7,146,069,500.00		13,003,844.66
金融资产小计	1,000,000.00				7,158,073,344.66	7,146,069,500.00		13,003,844.66
其他	186,000,000.00	-2,874,519.54						183,125,480.46
上述合计	187,000,000.00	-2,874,519.54			7,158,073,344.66	7,146,069,500.00		196,129,325.12

其他变动的内容

报告期内公司主要资产计量属性是否发生重大变化

是  否

### 3、截至报告期末的资产权利受限情况

单位：元

项目	期末账面价值	受限原因
货币资金	31,323,432.59	开立国际信用证、银行承兑汇票等保证金
无形资产	6,578,720.00	以国有土地使用权为抵押，办理银行借款
合计	37,902,152.59	--

## 七、投资状况分析

### 1、总体情况

适用  不适用

报告期投资额（元）	上年同期投资额（元）	变动幅度
1,564,518,019.62	1,219,079,580.82	28.34%

### 2、报告期内获取的重大的股权投资情况

适用  不适用

### 3、报告期内正在进行的重大的非股权投资情况

适用  不适用

#### 4、金融资产投资

##### (1) 证券投资情况

适用  不适用

公司报告期不存在证券投资。

##### (2) 衍生品投资情况

适用  不适用

单位：万元

衍生品投资操作方名称	关联关系	是否关联交易	衍生品投资类型	衍生品投资初始投资金额	起始日期	终止日期	期初投资金额	报告期内购入金额	报告期内售出金额	计提减值准备金额(如有)	期末投资金额	期末投资金额占公司报告期末净资产比例	报告期实际损益金额
福建福安圣农发展物流有限公司	本公司子公司	否	期权	3,000				3,000	3,000			0.00%	692.55
合计				3,000	--	--		3,000	3,000			0.00%	692.55
衍生品投资资金来源	自有资金												
涉诉情况(如适用)	不适用												
衍生品投资审批董事会公告披露日期(如有)	2021年10月15日												
衍生品投资审批股东会公告披露日期(如有)	2021年11月03日												
报告期衍生品持仓的风险分析及控制措施说明(包括但不限于市场风险、流动性风险、信用风险、操作风险、法律风险等)	<p>一、投资风险</p> <p>1、市场风险及信用风险</p> <p>公司开展证券投资及衍生品交易时,将受国际及国内经济政策和经济形势、汇率和利率波动等多种因素影响,具有一定的市场风险及信用风险。公司将根据经济形势以及证券市场及衍生品市场的变化适时适量的介入。</p> <p>2、流动性风险</p> <p>投资产品的赎回、出售及投资收益的实现受到相应产品价格因素影响,需遵守相应交易结算规则及协议约定,相比于货币资金存在着一定的流动性风险。</p> <p>3、操作风险</p> <p>在开展交易时,如操作人员未按规定程序进行交易操作或未能充分理解投资产品信息,将带来操作风险。</p>												

	<p>二、风险控制措施</p> <p>1、公司将严格遵守审慎投资原则，在股东大会审批通过的额度范围内进行投资，严格按照公司管理制度规定下达操作指令，根据规定进行审批后，方可进行操作；严格遵守风险与收益最优匹配原则。</p> <p>2、公司将严格筛选交易对手方，仅与经营稳健、资信良好、具有金融衍生品交易业务经营资格的金融机构开展证券投资及衍生品交易，必要时邀请外部专业投资和法律事务服务等机构，为公司提供咨询服务，为公司提供科学严谨的投资策略和建议。</p> <p>3、公司制定了《福建圣农发展股份有限公司证券投资及衍生品交易管理制度》，对公司证券投资及衍生品交易的原则、范围、权限、内部审核流程、内部报告程序、资金使用情况等的监督、责任部门及责任人等方面均作了详细规定，能有效防范投资风险。</p>
已投资衍生品报告期内市场价格或产品公允价值变动的情况，对衍生品公允价值的分析应披露具体使用的方法及相关假设与参数的设定	根据期权公司提供的《交易结算确认书》的估值金额确定。
报告期公司衍生品的会计政策及会计核算具体原则与上一报告期相比是否发生重大变化的说明	无
独立董事对公司衍生品投资及风险控制情况的专项意见	公司目前经营情况正常，财务状况和现金流量较好，在满足公司日常经营现金需要的前提下，使用部分自有资金进行证券投资及衍生品投资，有利于降低大宗原料价格波动对公司带来的风险，并提高公司资金使用效率。公司本次开展证券投资及衍生品交易业务事项的决策程序符合相关规定，符合《深圳证券交易所股票上市规则》、《深圳证券交易所上市公司规范运作指引（2020年修订）》等相关法律、法规及规范性文件的相关规定，不影响公司日常经营业务的开展，符合公司和全体股东的利益。因此我们同意公司在批准额度范围内开展证券投资及衍生品交易业务。

## 5、募集资金使用情况

适用  不适用

公司报告期无募集资金使用情况。

## 八、重大资产和股权出售

### 1、出售重大资产情况

适用  不适用

公司报告期未出售重大资产。

### 2、出售重大股权情况

适用  不适用

## 九、主要控股参股公司分析

适用  不适用

### 主要子公司及对公司净利润影响达 10%以上的参股公司情况

单位：元

公司名称	公司类型	主要业务	注册资本	总资产	净资产	营业收入	营业利润	净利润
福建圣农发展(浦城)有限公司	子公司	生产加工鸡肉与销售	1,200,000,000.00	4,198,776,423.89	2,579,055,538.36	3,643,133,176.01	183,728,498.63	180,792,632.02
福建圣农食品有限公司	子公司	食品生产与加工	252,411,000.00	3,638,208,764.16	1,323,586,612.51	5,605,900,072.78	197,114,507.74	148,818,381.30

### 报告期内取得和处置子公司的情况

适用  不适用

### 主要控股参股公司情况说明

浦城圣农系公司全资子公司，经营模式与公司基本一致，拥有饲料生产、父母代种鸡繁育、肉鸡饲养、鸡肉产品初加工和销售为一体的完整产业链，目前饲养规模仅次于母公司。2021年1-12月，营业收入36.43亿元，净利润1.81亿元。

圣农食品的主营业务为鸡肉深加工制品的生产与销售，通过不断的研发和市场投入，鸡肉制品占本公司合并口径营业收入的比重约32.09%。2021年1-12月，营业收入56.06亿元，净利润1.49亿元。同时，公司还不断拓展食品加工领域，积极开发了以猪肉、牛肉为原料的系列产品。

## 十、公司控制的结构化主体情况

适用  不适用

## 十一、公司未来发展的展望

### 1、未来发展策略

#### (1) 2022 年公司总体经营方针

以圣农“十四五”战略规划为指导，在继续加强育种工作的同时确保产能产量的稳定增长，紧密围绕降低成本与提升产品价值两条主线提升精细化管理程度与执行力。

坚持践行从产业链到价值链提升的理念，继续贯彻落实“食品深加工是第二发展曲线”的目标，充分发挥公司的核心竞

---

争力，优化产品结构，提升单位产品价值，在巩固 B 端优势的同时加大 C 端的发展，全力打造世界级的食品企业。

## **(2) 2022 年公司经营计划**

### **1、产能新增与技改方面**

2022 年公司将继续按照“圣农十四五”规划进行产能扩建，包括新建多个祖代及父母代种鸡场、肉鸡场、配套的饲料厂以及食品深加工厂，同时对现有生产设施进行修缮技改。截至本报告披露日，光泽基地肉鸡加工六厂已经投产，包括两条 1.35 万羽/小时的全自动肉鸡加工生产线、一条 3 吨/小时的腌制调理品生产线，每年可加工肉鸡 9000 万羽，生产产品 19.5 万吨；已经开工建设的食品深加工九厂将在年内建设完成并投产。

### **2、加强育种工作方面**

2022 年公司将继续加强育种方面的工作，主要围绕配套研发设施的持续建设投入、疫病净化工作持续开展、原种及祖代生产性能提升、拓展市场完成既定的销售目标、加大对研发团队的人才培养与组织建设等方面开展工作。

### **3、持续降本增效方面**

#### **1) 上游养殖板块的降本增效**

2022 年公司将重点围绕饲料成本优化，养殖效率再提升，精细化运营等多个方面开展工作。饲料成本优化主要围绕原料替代、动态选择性价比最高的原料组合进行配方优化、进口原料采购等多个方面展开；养殖效率再提升主要包括打造种肉鸡及孵化的标准化运营、从原种开始防止疫病垂直性传播、加强疫病防控技术以及对药品的精细使用、提升批次合格率等方面的工作；精细化运营工作主要包括实践新的饲养方式、整合上下游板块的协同效应、管控肉鸡加工成本、提升肉鸡加工出成率、整体产品价值提升、部分数字化智能化管理系统模块的上线运行等方面重点工作。

同时，公司成立了“十二个专项小组”，就饲料成本、综合造肉成本、能源管控、包材优化、疫病净化等多个方面的工作进行覆盖。

#### **2) 下游食品深加工板块的降本增效**

公司已经成立了食品深加工板块的“十个项目小组”，就白肉鲜转调项目、生产线人员及费用效能优化、仓储、营运、物流降本增效专项、爆品打造等多个方面的降本增效工作进行覆盖。

B 端销售方面，公司将围绕新品的开发与整合、重点大单品的打造、重点客户增长及新渠道拓展等方面开展工作；C 端销售方面，公司将围绕“炸鸡行家，圣农到家”的宣传主题，并根据产品推广进程开展加大品牌的宣传、巩固并加大已有爆品的销售、打造新的大单品等方面工作，预计 2022 年大单品销售额占 C 端销售额比重将从 2021 年的不到 15%提升至 30%以上。

### **4、人才培养方面**

2022 年公司将继续重点关注人才及团队的培养。主要包括以下几个方面：通过人员盘点明确人才画像并发掘高潜人才；

---

实施新一期的各级人才培养项目；构建关键部门专业课程标准化培训体系；根据实际情况对现有的考核体系进行优化；确保各级人才留存率再上一台阶；搭建 C 端人才培训基地并开展营销培训。

## 2、公司未来发展的风险因素

### （1）鸡肉价格波动的风险

公司利润总额对鸡肉销售价格和销售数量敏感性较高，若鸡肉销售价格出现大幅下降或上涨幅度低于成本上涨幅度，则本公司业绩将受到不利影响。

针对鸡肉价格波动风险，公司将主营业务产品由单一的冻鸡肉初加工制品，进一步延伸产业链至深加工鸡肉制品，并向猪肉及牛肉深加工领域拓展。多产品策略、协作生产提高了产品的综合利用率与附加值，这些都有助于公司增强对鸡肉价格波动的抗风险能力。

### （2）原材料价格波动的风险

公司生产经营所用的主要原材料为玉米、豆粕等农产品。由于农产品的产量和价格受到天气、市场情况等不可控因素的影响较大，价格变化波动较难预测。若未来主要原材料价格大幅波动，将会在一定程度上影响公司的盈利水平。因此，存在由于主要原材料价格发生异常变动而导致的经营业绩波动的风险。

针对原料价格波动的风险，公司采取的措施主要是在原料低价格时大量购入，争取将全年的原料采购价格保持在一定水平。

### （3）发生疫病的风险

鸡只在饲养过程中会发生禽流感或其它类似疫病。禽流感等疫病在爆发期间，会导致鸡只的死亡，并对广大民众的消费心理有较大负面影响，导致市场需求萎缩，从而影响到企业的盈利能力。

本公司采用的一体化自繁自养自宰深加工经营模式，有利于对种鸡、肉鸡疫病的防控。在一体化自繁自养自宰深加工经营模式下，本公司能根据疫病防控需要，对种鸡、肉鸡饲养场的选址和布局、饲料配方、疫苗和兽药使用等实施标准化的控制，可以将国家及本公司制定的各项规范化防控措施予以贯彻实施。

本公司拥有近40年的肉鸡饲养及疫病防控经验，设立了专职的兽医部，建立了较完整、有效的疫病防控体系，制定了消毒、预防、免疫、监测等卫生防疫制度；在饲养场内外环境管理、养殖过程、屠宰加工等生产环节中采取了“全进全出”、“封闭饲养”、“隔离空关”等生物安全措施，并与地方政府建立了疫病预防、预警和突发事件管理体系，在县域范围内构筑了一个鸡禽疫病防控体系和防控环境。截至目前，本公司从未发生过重大疫情。

---

## 十二、报告期内接待调研、沟通、采访等活动

√ 适用 □ 不适用

接待时间	接待地点	接待方式	接待对象类型	接待对象	谈论的主要内容及提供的资料	调研的基本情况索引
2021年03月01日	圣农发展总部大楼	实地调研	机构	广发证券、富国基金、交银施罗德基金、国泰君安证券、长江证券	公司的经营基本情况	<a href="http://www.cninfo.com.cn">http://www.cninfo.com.cn</a>



---

## 第四节 公司治理

### 一、公司治理的基本状况

报告期内，公司严格按照《公司法》、《证券法》、《上市公司治理准则》、《深圳证券交易所股票上市规则》和中国证监会有关规章、规范性文件等的要求，不断地完善公司的法人治理结构，建立健全内部管理和控制制度，进一步规范公司运作，提高公司治理水平。

#### 1、法人治理结构

公司坚持与时俱进、实事求是的原则，不断补充完善公司的法人治理结构和管理制度。依照相关法律、法规的要求，建立并有效的执行了以下内部控制制度：《公司章程》、《股东大会议事规则》、《董事会议事规则》、《监事会议事规则》、《总经理工作细则》、《独立董事制度》、《董事会秘书制度》、《董事会战略委员会议事规则》、《董事会提名委员会议事规则》、《董事会审计委员会议事规则》、《董事会薪酬与考核委员会议事规则》、《募集资金使用管理办法》、《关联交易管理制度》、《对外担保管理制度》、《财务管理制度》、《内部审计制度》、《采购部管理制度》、《销售部管理体系》、《信息披露事务管理制度》、《重大信息内部报告制度》、《外部信息报送和使用管理制度》、《投资者关系管理制度》、《对外投资管理制度》、《财务会计相关负责人管理制度》、《子公司管理制度》、《新媒体登记监控制度》等。

#### 2、股东与股东大会

公司严格按照《公司法》、《上市公司股东大会规则》、《公司章程》和《股东大会议事规则》等规定和要求，召集、召开股东大会，报告期内，公司共召开一次年度股东大会，三次临时股东大会，会议均由董事会召集召开，并聘请律师进行现场见证，确保所有股东享有平等地位，充分行使自己的权利。

#### 3、公司与控股股东

公司具有独立的业务、经营能力和完备的运营体系，在业务、人员、资产、机构、财务上均独立于控股股东—福建圣农控股集团有限公司，公司董事会、监事会和内部机构根据其议事规则或公司制度独立运作。公司控股股东严格规范自己的行为，未出现越过公司股东大会直接或间接干预公司决策和经营活动的行为。公司不存在控股股东占用上市公司资金，或者上市公司为控股股东提供担保的情况。

#### 4、董事与董事会

公司董事会的人数与人员符合法律法规与《公司章程》的要求：公司董事会由九名董事组成，其中独立董事三名，占全体董事的三分之一。董事（含独立董事）的聘任程序符合法律法规和公司章程的要求。公司全体董事能够依据《公司法》、《深圳证券交易所中小企业板块上市公司董事行为指引》、《公司章程》、《公司董事会议事规则》、《公司独立董事制度》等规定和相关工作规程开展工作和履行职责，认真出席董事会和股东大会，积极参加相关知识的培训，熟悉并掌握有关法律

---

法规。为了完善公司治理结构，公司在董事会下设立战略委员会、提名委员会、审计委员会、薪酬与考核委员会等四个专门委员会，并制定了各委员会的议事规则，各委员会职责明确，整体运作情况良好，确保董事会高效运作和科学决策。

## 5、监事与监事会

公司监事会的人数与人员符合法律法规与《公司章程》的要求：公司监事会由三名监事组成，其中职工代表监事一名，占全体监事的三分之一。公司严格按照《公司法》、《公司章程》等有关规定选举产生监事。公司监事能够按照《公司法》、《公司章程》、《公司监事会议事规则》等要求，认真履行自己的职责，对公司重大事项、关联交易、财务状况等进行有效监督并发表独立意见。

## 6、相关利益者

公司充分尊重和维护相关利益者的合法权益，在企业创造利润最大化的同时，实现社会、股东、员工等各方利益的协调平衡，共同推动公司持续、稳健发展。

## 7、内部审计制度

公司制定了《内部审计制度》，明确规定了审计部门的职责、权限、工作内容、工作方法和程序。通过内部审计工作的有效开展，持续监督检查公司各项经营活动和主要内部控制制度的执行情况，不断提出改进意见和建议，有效防范了内部控制的风险，保障了公司经营管理活动的正常进行。

## 8、信息披露与透明度

公司严格按照有关法律法规及公司《信息披露事务管理制度》的要求，真实、准确、完整、及时地披露信息，确保所有股东有平等的机会获得信息。公司注重与投资者沟通交流，开通了投资者电话专线、专用电子信箱，认真接受各种咨询。公司还通过接待投资者来访的方式，加强与投资者的沟通。本公司指定董事会秘书负责信息披露工作，证券事务代表协助董事会秘书开展工作，并指定《证券时报》、《中国证券报》、《上海证券报》、《证券日报》和巨潮资讯网（[www.cninfo.com.cn](http://www.cninfo.com.cn)）为公司信息披露的报纸和网站。

**公司治理的实际状况与法律、行政法规和中国证监会发布的关于上市公司治理的规定是否存在重大差异**

是  否

公司治理的实际状况与法律、行政法规和中国证监会发布的关于上市公司治理的规定不存在重大差异。

## 二、公司相对于控股股东、实际控制人在保证公司资产、人员、财务、机构、业务等方面的独立情况

公司自设立以来，严格按照《公司法》和《公司章程》等法律法规的要求规范运作，逐步建立健全法人治理结构，在资产、人员、财务、机构、业务等方面与控股股东、实际控制人及其控制的其他企业完全分开，拥有独立完整的供应、生产和销售业务系统，具有面向市场自主经营的能力，具体情况如下：

1、资产独立。本公司设立时各发起人投入的资产已足额到位，本公司与各股东之间产权关系明确。公司合法拥有与经营有关的资产，拥有独立完整的供应、生产、销售系统及配套设施。本公司资产产权不存在法律纠纷，不存在被控股股东或实际控制人及其关联方控制和占用的情况。

2、人员独立。本公司设有独立的劳动人事部门，负责本公司员工招聘等人力资源管理工作。本公司董事、监事、高级管理人员均严格按照《公司法》、《公司章程》的有关规定经选举产生和聘任；公司董事长、总经理、副总经理、财务总监和董事会秘书等高级管理人员以及核心技术人员，均为本公司专职工作人员，未在控股股东、实际控制人及其控制的其他企业中担任除董事、监事以外的其他职务，未在控股股东、实际控制人及其控制的其他企业领薪。

3、财务独立。本公司独立核算、自负盈亏，设置了独立的财务部门。根据现行法律法规，结合公司实际，本公司制定了财务管理制度，建立了独立完善的财务核算体系。本公司财务负责人、财务会计人员均系专职工作人员，不存在在控股股东及其控制的其他企业兼职的情况。本公司独立开立基本存款账户，开户行为中国建设银行股份有限公司光泽支行，账号为35001677507050000616。本公司独立纳税，持有统一社会信用代码证，号码为9 1 3 5 0 0 0 0 7 0 5 2 8 2 9 4 1 N。本公司独立支配自有资金和资产，不存在控股股东任意干预公司资金运用及占用公司资金的情况。

4、机构独立。本公司依照《公司法》和《公司章程》的规定，设置了股东大会、董事会、监事会等决策及监督机构，建立了符合自身经营特点、独立完整的法人治理结构、组织结构，各机构依照《公司章程》和各项规章制度行使职权。本公司生产经营场所与股东及其他关联方完全分开，不存在混合经营、合署办公的情况。

5、业务独立。本公司主要业务为生产和销售鸡肉产品，已建立独立完整的饲料加工、原种鸡繁育、祖代与父母代种鸡养殖、种蛋孵化、肉鸡饲养、肉鸡屠宰加工与销售、熟食加工与销售为一体的生产体系，形成了独立完整的供应、生产、销售系统，不存在依赖或委托控股股东、实际控制人及其他关联方进行产品销售的情况，也不存在依赖控股股东、实际控制人及其他关联方进行原材料采购的情况。公司业务独立于控股股东、实际控制人及其他关联方。

### 三、同业竞争情况

适用  不适用

### 四、报告期内召开的年度股东大会和临时股东大会的有关情况

#### 1、本报告期股东大会情况

会议届次	会议类型	投资者参与比例	召开日期	披露日期	会议决议
2020 年度股东大会	年度股东大会	57.34%	2021 年 05 月 13 日	2021 年 05 月 14 日	公告 2021-030《2020 年度股东大会决议公告》（巨潮资讯网 <a href="http://www.cninfo.com.cn">http://www.cninfo.com.cn</a> ）

2021年第一次临时股东大会	临时股东大会	60.06%	2021年07月15日	2021年07月16日	公告 2021-039《2021年第一次临时股东大会决议公告》(巨潮资讯网 <a href="http://www.cninfo.com.cn">http://www.cninfo.com.cn</a> )
2021年第二次临时股东大会	临时股东大会	60.46%	2021年08月18日	2021年08月19日	公告 2021-050《2021年第二次临时股东大会决议公告》(巨潮资讯网 <a href="http://www.cninfo.com.cn">http://www.cninfo.com.cn</a> )
2021年第三次临时股东大会	临时股东大会	59.87%	2021年11月02日	2021年11月03日	公告 2021-068《2021年第三次临时股东大会决议公告》(巨潮资讯网 <a href="http://www.cninfo.com.cn">http://www.cninfo.com.cn</a> )

## 2、表决权恢复的优先股股东请求召开临时股东大会

适用  不适用

## 五、董事、监事和高级管理人员情况

### 1、基本情况

姓名	职务	任职状态	性别	年龄	任期起始日期	任期终止日期	期初持股数(股)	本期增持股份数量(股)	本期减持股份数量(股)	其他增减变动(股)	期末持股数(股)	股份增减变动的原因
傅光明	董事长	现任	男	69	2021年07月15日	2024年07月15日	3,461,847				3,461,847	
傅芬芳	董事、总经理	现任	女	42	2021年07月15日	2024年07月15日	14,419,160		3,600,000		10,819,160	出售给战略投资者
陈榕	董事、副总经理	现任	女	52	2021年07月15日	2024年07月15日	834,420				834,420	
陈剑华	董事、副总经理	现任	男	50	2021年07月15日	2024年07月15日	268,000				268,000	
周红	董事	现任	男	59	2021年07月15日	2024年07月15日	212,000				212,000	
Julian Juul Wolhardt	董事	离任	男	49	2018年07月16日	2021年04月19日	0				0	
丁晓	董事	现任	男	36	2021年07月15日	2024年07月15日	0				0	
何秀荣	独立董事	现任	男	65	2021年07月15日	2024年07月15日	0				0	
王栋	独立董	现任	男	66	2021年07	2024年07	0				0	

	事				月 15 日	月 15 日						
杜兴强	独立董事	现任	男	48	2021年07月15日	2024年07月15日	0				0	
张玉勋	监事会主席	现任	男	47	2021年07月15日	2024年07月15日	2,000				2,000	
龚金龙	监事	现任	男	47	2021年07月15日	2024年07月15日	0				0	
叶蔚	监事	现任	女	47	2021年07月15日	2024年07月15日	2,000				2,000	
林奇清	财务总监	现任	男	53	2021年07月15日	2024年07月15日	59,000				59,000	
廖俊杰	副总经理、董事会秘书	现任	男	36	2021年07月15日	2024年07月15日	59,000				59,000	
合计	--	--	--	--	--	--	19,317,427	0	3,600,000		15,717,427	--

#### 报告期是否存在任期内董事、监事离任和高级管理人员解聘的情况

是  否

董事Julian Juul Wolhardt先生于2021年4月因个人原因辞去公司第五届董事会董事及战略委员会委员职务，其原定任期为2018年7月16日至2021年7月16日。

#### 公司董事、监事、高级管理人员变动情况

适用  不适用

姓名	担任的职务	类型	日期	原因
Julian Juul Wolhardt	董事	解聘	2021年04月19日	主动辞职
丁晓	董事	聘任	2021年05月13日	新聘

## 2、任职情况

公司现任董事、监事、高级管理人员专业背景、主要工作经历以及目前在公司的主要职责

### （一）公司现任非独立董事简历

1、傅光明，男，1953年出生，中国国籍，无境外永久居留权。傅光明是公司创始人，现任公司董事长，兼任福建圣农控股集团有限公司董事、福建圣农食品有限公司董事、福建圣农发展（浦城）有限公司执行董事、圣农发展（政和）有限公司执行董事、福建海圣饲料有限公司董事、浦城县圣农伊博蛋白饲料有限公司董事长兼总经理、浦城县海圣饲料有限公司董事，中国畜牧业协会副会长、中国畜牧业协会禽业分会执行会长、白羽肉鸡联盟主席、第六届中国光彩事业促进会副会长，福建省工商联第十一届副主席，南平市政协常委，南平市工商联（总商会）荣誉会长，南平市慈善总会会长。先后荣获全国

---

劳动模范、全优秀共产党员、全国优秀企业家、全国脱贫攻坚奉献奖、全国模范退役军人、“中国慈善将”慈善楷模、CCTV2007年度十大三农人物、优秀中国特色社会主义事业建设者，福建省突出贡献企业家、改革开放40年百名杰出民营企业家、中国70周年纪念章等荣誉。

截至本报告披露日，傅光明先生直接持有公司3,461,847股股份，通过福建圣农控股集团有限公司间接持有公司股份217,307,939股，其直接、间接合计持有公司220,769,786股股份，占公司总股本1,243,973,396股的17.75%，是本公司的实际控制人之一。傅光明先生与公司第六届董事会董事兼总经理傅芬芳女士系父女关系，与公司第六届董事会董事周红先生系舅舅关系，与公司第六届董事会其他董事、第六届监事会监事、其他高级管理人员无关联关系。经在最高人民法院网站“全国法院失信被执行人名单信息公布与查询平台”查询，傅光明先生不属于失信被执行人。傅光明先生未受过中国证券监督管理委员会及其他有关部门的处罚和上海证券交易所、深圳证券交易所惩戒，不存在《中华人民共和国公司法》、《上市公司自律监管指引第1号——主板上市公司规范运作》、《公司章程》中规定的不得担任公司董事的情形。

2、傅芬芳，女，1980年出生，中国国籍，无境外永久居留权，硕士研究生学历。现任公司董事、总经理，兼任福建圣农控股集团有限公司董事长、福建圣农食品有限公司执行董事、江西圣农食品有限公司执行董事、福建圣大绿农食品有限公司执行董事、福建日圣食品有限公司执行董事、福建华圣房地产开发有限公司监事、福建省圣新环保股份有限公司董事长、光泽县新圣合食品合伙企业（有限合伙）执行董事、光泽县圣新能源有限责任公司执行董事、福建圣农食品（浦城）有限公司执行董事、福建圣维生物科技有限公司董事长、福建省绿屯生物科技有限公司执行董事、福建赤炸风云餐饮管理有限公司执行董事、福建乐美隆餐饮有限公司执行董事、福建省光泽县兴瑞液化气有限公司执行董事、福建圣泽生物科技发展有限公司执行董事、江西圣泽家禽育种有限公司执行董事、福建饕八方餐饮管理有限公司执行董事兼总经理、平潭融圣投资有限责任公司经理。傅芬芳女士现任中国工商业联合会第十二届执行委员会委员，福建省第十二届、第十三届人民代表大会人大代表，福建省工商业联合会第十一届常委，中华全国工商业联合会农业产业商会副会长，福建省青年闽商联合会监事长，福建省青年商会第七届理事会常务副会长，福建省民营企业商会常务副会长，福建省女企业家商会第五届理事会常务副会长、福建省农村青年致富带头人协会会长。傅芬芳女士曾先后荣膺：2021中国十大经济人物新锐奖、“全国农村青年致富带头人”、福建省优秀企业家、福建省劳动模范、福建青年五四奖章、福建省非公有制经济优秀建设者、第十届中华慈善奖、民建脱贫攻坚奖先进个人、中国畜牧影响力人物、民建抗击新冠肺炎疫情先进个人、等诸多荣誉称号。

截至本报告披露日，傅芬芳女士直接持有公司10,819,160股股份，通过福建圣农控股集团有限公司间接持有公司325,961,909股股份，通过光泽县新圣合食品合伙企业(有限合伙)间接持有公司9,461,026股股份，其直接、间接合计持有公司346,242,095股股份，占公司总股本1,243,973,396股的27.83%，是本公司的实际控制人之一。傅芬芳女士与公司第六届董事会董事长傅光明先生系父女关系，与公司第六届董事会董事周红先生系姑侄关系，与公司第六届董事会其他董事、第六届监事会监事、其他高级管理人员无关联关系。经在最高人民法院网站“全国法院失信被执行人名单信息公布与查询平台”查询，傅芬芳女士不属于失信被执行人。傅芬芳女士未受过中国证券监督管理委员会及其他有关部门的处罚和上海证券交易所、深圳

---

证券交易所惩戒，不存在《中华人民共和国公司法》、《上市公司自律监管指引第1号——主板上市公司规范运作》、《公司章程》中规定的不得担任公司董事及高级管理人员的情形。

3、陈榕，女，1970年出生，中国国籍，无境外永久居留权，硕士研究生学历，高级会计师，经济师。陈榕女士曾就职于福建银德咨询评估公司、招商银行福州分行等单位；2001年进入本公司，曾任公司财务总监，现任公司董事、副总经理。截至本报告披露日，陈榕女士直接持有本公司834,420股股份，占本公司总股本1,243,973,396股的0.07%。陈榕女士与公司第六届董事会其他董事、第六届监事会监事、其他高级管理人员及持有公司百分之五以上股份股东、实际控制人之间无关联关系。经在最高人民法院网站“全国法院失信被执行人名单信息公布与查询平台”查询，陈榕女士不属于失信被执行人。陈榕女士未受过中国证券监督管理委员会及其他有关部门的处罚和上海证券交易所、深圳证券交易所惩戒，不存在《中华人民共和国公司法》、《上市公司自律监管指引第1号——主板上市公司规范运作》、《公司章程》中规定的不得担任公司董事及高级管理人员的情形。

4、陈剑华，男，1972年出生，中国国籍，无境外永久居留权，硕士研究生学历。陈剑华先生曾就职于福建华兴证券公司、福建省资信评估公司、华泰证券有限责任公司等多家金融企业单位，负责多家上市公司的股份制改制、股票发行上市和企业收购兼并工作；2002年进入公司工作。现任公司董事兼副总经理，兼任福建海圣饲料有限公司董事、嘉合基金管理有限责任公司董事、上海银龙食品有限公司董事、浦城县海圣饲料有限公司董事、三峡圣农（光泽）能源投资有限公司董事。

截至本报告披露日，陈剑华先生直接持有本公司268,000股股份，占本公司总股本1,243,973,396股的0.02%。陈剑华先生与公司第六届董事会其他董事、第六届监事会监事、其他高级管理人员及持有公司百分之五以上股份股东、实际控制人之间无关联关系。经在最高人民法院网站“全国法院失信被执行人名单信息公布与查询平台”查询，陈剑华先生不属于失信被执行人。陈剑华先生未受过中国证券监督管理委员会及其他有关部门的处罚和上海证券交易所、深圳证券交易所惩戒，不存在《中华人民共和国公司法》、《上市公司自律监管指引第1号——主板上市公司规范运作》、《公司章程》中规定的不得担任公司董事及高级管理人员的情形。

5、周红，男，1963年出生，中国国籍，无境外永久居留权。本科生学历。周红先生自1993年进入福建省光泽县种鸡场工作，曾任总经理。现任公司董事，公司全资子公司福建圣农食品有限公司董事兼总经理，兼任福建圣农食品（浦城）有限公司总经理、福建圣大绿农食品有限公司监事、江西圣农食品有限公司总经理、上海银龙食品有限公司副董事长、圣农食品（舟山）有限公司执行董事、圣农食品（政和）有限公司执行董事兼总经理、圣农食品（上海）有限公司执行董事兼总经理、江西圣觉供应链管理有限公司执行董事、福建圣农商贸有限公司执行董事兼总经理。

截至本报告披露日，周红先生直接持有公司212,000股股份，通过光泽县新圣合食品合伙企业(有限合伙)间接持有公司1,646,855股股份，其直接、间接合计持有公司1,884,855股股份，占公司总股本1,243,973,396股的0.15%。周红先生与公司第六届董事会董事傅光明先生系郎舅关系，与公司第六届董事会董事傅芬芳女士系姑侄关系，与公司其他第六届董事会董事、第六届监事会监事无关联关系。经在最高人民法院网站“全国法院失信被执行人名单信息公布与查询平台”查询，周红先生不

---

属于失信被执行人。周红先生未受过中国证券监督管理委员会及其他有关部门的处罚和上海证券交易所、深圳证券交易所惩戒，符合《中华人民共和国公司法》、《上市公司自律监管指引第1号——主板上市公司规范运作》、《公司章程》中关于上市公司董事、监事及高级管理人员任职资格的规定。

6、丁晓，男，1986年出生，中国香港籍，工商管理硕士学位。丁晓先生于2019年加入百胜中国，现任百胜中国首席投资官一职，兼任上海明胜品智人工智能科技有限公司董事、意百咖啡（上海）有限公司董事。曾就职于花旗资本市场部、摩根士丹利投资银行部、瑞士银行投资银行部及阿里巴巴战略投资部。丁晓先生目前未持有本公司股份，与公司其他第六届董事会董事、第六届监事会监事无关联关系。经在最高人民法院网站“全国法院失信被执行人名单信息公布与查询平台”查询，丁晓先生不属于失信被执行人。丁晓先生未受过中国证券监督管理委员会及其他有关部门的处罚和上海证券交易所、深圳证券交易所惩戒，不存在《中华人民共和国公司法》、《上市公司自律监管指引第1号——主板上市公司规范运作》、《公司章程》中规定的不得担任公司董事的情形。

## （二）公司现任独立董事简历

1、何秀荣，男，1957年出生，中国国籍，无境外居留权，博士，教授、博士生导师。何秀荣先生已于2014年5月参加深圳证券交易所独立董事培训并取得独立董事资格证书。何秀荣先生研究成果曾获国家农业部软科学一等奖2项和三等奖1项、获国家商务部经贸研究三等奖2项，获首届和第五届中国农村发展研究奖等荣誉。2005年获国务院特殊津贴专家。1991年12月至2001年7月曾任中国农业大学经济管理学院副院长、院长等职务，曾任山东省“泰山学者”特聘教授。现任中国农业大学经济管理学院教授、博士生导师。何秀荣先生目前未持有本公司股份，与公司其他第六届董事会董事、第六届监事会监事及持有公司百分之五以上股份股东、实际控制人之间无关联关系。经在最高人民法院网站“全国法院失信被执行人名单信息公布与查询平台”查询，何秀荣先生不属于失信被执行人。何秀荣先生未受过中国证券监督管理委员会及其他有关部门的处罚和上海证券交易所、深圳证券交易所惩戒，不存在《中华人民共和国公司法》、《上市公司自律监管指引第1号——主板上市公司规范运作》、《公司章程》中规定的不得担任公司独立董事的情形。

2、王栋，男，1956年出生，中国国籍，无境外永久居留权，硕士研究生导师。王栋先生已于2018年7月参加深圳证券交易所独立董事培训并取得独立董事资格证书。王栋先生现任中国兽医药品监察所研究员、北京市微生物学会兽医专业委员会理事。王栋先生目前未持有本公司股份，与公司其他第六届董事会董事、第六届监事会监事及持有公司百分之五以上股份股东、实际控制人之间无关联关系。经在最高人民法院网站“全国法院失信被执行人名单信息公布与查询平台”查询，王栋先生不属于失信被执行人。王栋先生未受过中国证券监督管理委员会及其他有关部门的处罚和上海证券交易所、深圳证券交易所惩戒，不存在《中华人民共和国公司法》、《上市公司自律监管指引第1号——主板上市公司规范运作》、《公司章程》中规定的不得担任公司独立董事的情形。

3、杜兴强，男，1974年出生，中国国籍，无境外永久居留权。博士研究生，教授、博士生导师。杜兴强先生已于2010年3月参加深圳证券交易所认可的独立董事资格培训。杜兴强先生现任厦门大学会计系教授。杜兴强先生现担任浙江卧龙地



---

产股份有限公司独立董事、宋都基业投资股份有限公司独立董事、兴通海运股份有限公司独立董事，未持有本公司股份，与公司其他第六届董事会董事、第六届监事会监事及持有公司百分之五以上股份股东、实际控制人之间无关联关系。经在最高人民法院网站“全国法院失信被执行人名单信息公布与查询平台”查询，王栋先生不属于失信被执行人。杜兴强先生未受过中国证券监督管理委员会及其他有关部门的处罚和上海证券交易所、深圳证券交易所惩戒，不存在《中华人民共和国公司法》、《上市公司自律监管指引第1号——主板上市公司规范运作》、《公司章程》中规定的不得担任公司独立董事的情形。

### （三）公司现任监事简历

1、张玉勋，男，1975年出生，中国国籍，无境外永久居留权。硕士研究生学历。张玉勋先生曾就职于中国电子进出口湖南公司、百胜咨询（上海）有限公司，现任公司第六届监事会主席兼品管部总监。张玉勋先生现持有本公司股份2,000股。张玉勋先生与公司第六届董事会董事、其他第六届监事会监事及持有公司百分之五以上股份股东、实际控制人之间无关联关系。经在最高人民法院网站“全国法院失信被执行人名单信息公布与查询平台”查询，张玉勋先生不属于失信被执行人。张玉勋先生未受过中国证券监督管理委员会及其他有关部门的处罚和上海证券交易所、深圳证券交易所惩戒，不存在《中华人民共和国公司法》、《上市公司自律监管指引第1号——主板上市公司规范运作》、《公司章程》中规定的不得担任公司监事的情形。

2、龚金龙，男，1975年出生，中国国籍，无境外永久居留权。现任公司全资子公司福建圣农发展（浦城）有限公司总经理，兼任浦城县圣农伊博蛋白饲料有限公司董事。龚金龙先生目前未持有公司股份，与公司第六届董事会董事、第六届监事会其他监事及持有公司百分之五以上股份股东、实际控制人之间无关联关系。经在最高人民法院网站“全国法院失信被执行人名单信息公布与查询平台”查询，龚金龙先生不属于失信被执行人。龚金龙先生未受过中国证券监督管理委员会及其他有关部门的处罚和上海证券交易所、深圳证券交易所惩戒，符合《中华人民共和国公司法》、《上市公司自律监管指引第1号——主板上市公司规范运作》、《公司章程》中关于监事任职资格的规定。

3、叶蔚，女，1975年出生，中国国籍，无境外永久居留权。本科学历。叶蔚女士于1997年进入福建圣农控股集团有限公司工作，历任福建圣农控股集团有限公司肉鸡加工厂副厂长、公司销售部经理，现任公司品管部副总监，具有丰富的肉鸡品质管理经验。叶蔚女士现持有本公司股份2,000股。叶蔚女士与公司其他第六届董事会董事、第六届监事会监事及持有公司百分之五以上股份股东、实际控制人之间无关联关系。经在最高人民法院网站“全国法院失信被执行人名单信息公布与查询平台”查询，叶蔚女士不属于失信被执行人。叶蔚女士未受过中国证券监督管理委员会及其他有关部门的处罚和上海证券交易所、深圳证券交易所惩戒，不存在《中华人民共和国公司法》、《上市公司自律监管指引第1号——主板上市公司规范运作》、《公司章程》中规定的不得担任公司监事的情形。

### （四）公司现任高级管理人员简历

1、傅芬芳女士、陈榕女士、陈剑华先生简历如前所述。

2、林奇清，1969年出生，中共党员，中级职称，中国国籍，无境外永久居留权。林奇清先生自1991年至1994年2月在福

建省兽药厂任成本会计，1994年3月至2002年12月在福建省圣农实业有限公司任成本会计、主办会计，2003年至2015年历任本公司财务主办、财务经理、会计部总监，现任本公司财务总监，兼任福建圣农发展（浦城）有限公司监事、圣农发展（政和）有限公司监事、福建海圣饲料有限公司监事、福建福安圣农发展物流有限公司监事、浦城县海圣饲料有限公司监事、镇原县海圣蛋白饲料有限公司监事。

截至本报告披露日，林奇清先生直接持有本公司59,000股股份。林奇清先生与公司第六届董事会董事、第六届监事会监事、其他高级管理人员及持有公司百分之五以上股份股东、实际控制人之间无关联关系。经在最高人民法院网站“全国法院失信被执行人名单信息公布与查询平台”查询，林奇清先生不属于失信被执行人。林奇清先生未受过中国证券监督管理委员会及其他有关部门的处罚和上海证券交易所、深圳证券交易所惩戒，不存在《中华人民共和国公司法》、《上市公司自律监管指引第1号——主板上市公司规范运作》、《公司章程》中规定的不得担任公司高级管理人员的情形。

3、廖俊杰，男，1986年出生，中国国籍，无境外永久居留权，硕士研究生学历。廖俊杰先生已取得深圳证券交易所颁发的董事会秘书资格证书。廖俊杰先生于2008年进入公司证券部工作，参与了公司上市筹备、公司向特定对象非公开发行股票、公司债券发行、公司发行股份购买资产等多项再融资和资产重组工作，曾任公司证券事务代表、证券部副总监，现任公司副总经理、董事会秘书，兼任嘉合基金管理有限公司监事、浦城县圣农伊博蛋白饲料有限公司监事、福建圣农食品（浦城）有限公司监事、福建省绿屯生物科技有限公司监事、圣农食品（政和）有限公司监事、福建圣维生物科技有限公司董事。

截至本报告披露日，廖俊杰先生直接持有本公司59,000股股份。廖俊杰先生与公司第六届董事会董事、第六届监事会监事、其他高级管理人员及持有公司百分之五以上股份股东、实际控制人之间无关联关系。经在最高人民法院网站“全国法院失信被执行人名单信息公布与查询平台”查询，廖俊杰先生不属于失信被执行人。廖俊杰先生未受过中国证券监督管理委员会及其他有关部门的处罚和上海证券交易所、深圳证券交易所惩戒，不存在《中华人民共和国公司法》、《深圳证券交易所股票上市规则》、《上市公司自律监管指引第1号——主板上市公司规范运作》、《公司章程》中规定的不得担任公司高级管理人员的情形。

#### 在股东单位任职情况

适用  不适用

任职人员姓名	股东单位名称	在股东单位担任的职务	任期起始日期	任期终止日期	在股东单位是否领取报酬津贴
傅光明	福建圣农控股集团有限公司	董事	2008年01月01日		否
傅芬芳	福建圣农控股集团有限公司	董事长	2008年01月01日		否
在股东单位任职情况的说明	无				

#### 在其他单位任职情况

适用  不适用

任职人员姓名	其他单位名称	在其他单位担任的职务	任期起始日期	任期终止日期	在其他单位是否领取报酬津贴
傅光明	福建圣农食品有限公司	董事	2012年09月29日		否
傅光明	福建圣农发展（浦城）有限公司	执行董事	2012年02月27日		否
傅光明	圣农发展（政和）有限公司	执行董事	2019年04月11日		否
傅光明	福建海圣饲料有限公司	董事	2012年09月14日		否
傅光明	浦城县圣农伊博蛋白饲料有限公司	董事长兼总经理	2018年10月29日		否
傅光明	浦城县海圣饲料有限公司	董事	2016年04月11日		否
傅芬芳	福建圣农食品有限公司	执行董事	2012年09月29日		否
傅芬芳	福建日圣食品有限公司	执行董事	2011年07月06日		否
傅芬芳	福建圣大绿农食品有限公司	执行董事	2011年03月31日		否
傅芬芳	福建华圣房地产开发有限公司	监事	2011年07月14日		否
傅芬芳	福建省圣新环保股份有限公司	董事长	2012年07月11日		否
傅芬芳	江西圣农食品有限公司	执行董事	2012年08月01日		否
傅芬芳	光泽县新圣合食品合伙企业（有限合伙）	执行董事	2016年07月20日		否
傅芬芳	光泽县圣新能源有限责任公司	执行董事	2019年06月14日		否
傅芬芳	福建圣农食品（浦城）有限公司	执行董事	2018年04月04日		否
傅芬芳	福建圣维生物科技有限公司	董事长	2016年07月12日		否
傅芬芳	福建省绿屯生物科技有限公司	执行董事	2016年04月22日		否
傅芬芳	福建赤炸风云餐饮管理有限公司	执行董事	2014年12月05日		否
傅芬芳	福建乐美隆餐饮有限公司	执行董事	2011年12月20日		否
傅芬芳	福建省光泽县兴瑞液化气有限公司	执行董事	2004年03月12日		否
傅芬芳	福建圣泽生物科技发展有限公司	执行董事	2019年05月14日		否
傅芬芳	江西圣泽家禽育种有限公司	执行董事	2020年10月21日		否
傅芬芳	福建饕八方餐饮管理有限公司	执行董事兼总经理	2015年09月01日		否
傅芬芳	平潭融圣投资有限责任公司	经理	2018年09月11日		否
陈剑华	福建海圣饲料有限公司	董事	2012年09月14日		否
陈剑华	嘉合基金管理有限公司	董事	2014年10月15日		否
陈剑华	上海银龙食品有限公司	董事	2018年04月03日		否
陈剑华	浦城县海圣饲料有限公司	董事	2016年04月11日		否
陈剑华	三峡圣农（光泽）能源投资有限公司	董事	2022年02月11日		否
周红	福建圣农食品有限公司	董事兼总经理	2010年11月12日		是
周红	福建圣农食品（浦城）有限公司	总经理	2018年04月04日		否
周红	福建圣大绿农食品有限公司	监事	2011年03月31日		否

周红	江西圣农食品有限公司	总经理	2012年08月01日		否
周红	上海银龙食品有限公司	副董事长	2017年06月07日		否
周红	圣农食品（舟山）有限公司	执行董事	2020年01月08日		否
周红	圣农食品（政和）有限公司	执行董事兼总经理	2019年12月03日		否
周红	圣农食品（上海）有限公司	执行董事兼总经理	2020年04月05日		否
周红	江西圣觉供应链管理有限公司	执行董事	2021年07月15日		否
周红	福建圣农商贸有限公司	执行董事兼总经理	2021年04月07日		否
丁晓	上海明胜品智人工智能科技有限公司	董事	2020年07月24日		否
丁晓	意百咖啡（上海）有限公司	董事	2021年11月19日		否
龚金龙	福建圣农发展（浦城）有限公司	总经理	2019年03月15日		是
龚金龙	浦城县圣农伊博蛋白饲料有限公司	董事	2017年01月16日		否
林奇清	福建圣农发展（浦城）有限公司	监事	2012年02月27日		否
林奇清	圣农发展（政和）有限公司	监事	2012年11月27日		否
林奇清	福建海圣饲料有限公司	监事	2012年09月14日		否
林奇清	福建福安圣农发展物流有限公司	监事	2013年06月21日		否
林奇清	浦城县海圣饲料有限公司	监事	2016年04月11日		否
林奇清	镇原县海圣蛋白饲料有限公司	监事	2021年08月25日		否
廖俊杰	嘉合基金管理有限公司	监事	2014年07月30日		否
廖俊杰	浦城县圣农伊博蛋白饲料有限公司	监事	2017年01月16日		否
廖俊杰	福建圣农食品（浦城）有限公司	监事	2018年04月04日		否
廖俊杰	福建省绿屯生物科技有限公司	监事	2018年01月23日		否
廖俊杰	圣农食品（政和）有限公司	监事	2019年12月03日		否
廖俊杰	福建圣维生物科技有限公司	董事	2021年01月21日		否
杜兴强	卧龙地产集团股份有限公司	独立董事	2018年10月29日		是
杜兴强	宋都基业投资股份有限公司	独立董事	2016年05月04日		是
杜兴强	兴通海运股份有限公司	独立董事	2020年01月19日		是
在其他单位任职情况的说明	无				

公司现任及报告期内离任董事、监事和高级管理人员近三年证券监管机构处罚的情况

适用  不适用

### 3、董事、监事、高级管理人员报酬情况

董事、监事、高级管理人员报酬的决策程序、确定依据、实际支付情况

公司董事、监事及高级管理人员的报酬由公司薪酬与考核委员会根据行业薪酬水平、地区发展状况、整体生活水平、岗位职责要求等作为依据，在充分协商的前提下提出薪酬计划，经董事会、监事会审议通过后，提交股东大会审批。

#### 公司报告期内董事、监事和高级管理人员报酬情况

单位：万元

姓名	职务	性别	年龄	任职状态	从公司获得的税前报酬总额	是否在公司关联方获取报酬
傅光明	董事长	男	69	现任	100	否
傅芬芳	董事、总经理	女	42	现任	80	否
陈榕	董事、副总经理	女	52	现任	66	否
陈剑华	董事、副总经理	男	50	现任	66	否
周红	董事	男	59	现任	23.52	否
丁晓	董事	男	36	现任	0	是
何秀荣	独立董事	男	65	现任	8	否
王栋	独立董事	男	66	现任	8	否
杜兴强	独立董事	男	48	现任	8	否
张玉勋	监事	男	47	现任	29.51	否
龚金龙	监事	男	47	现任	31.91	否
叶蔚	监事	女	47	现任	19.87	否
林奇清	财务总监	男	53	现任	50.39	否
廖俊杰	副总经理、董事会秘书	男	36	现任	36	否
合计	--	--	--	--	527.2	--

## 六、报告期内董事履行职责的情况

### 1、本报告期董事会情况

会议届次	召开日期	披露日期	会议决议
第五届董事会第二十一次会议	2021年03月04日	2021年03月05日	公告 2021-006《公司第五届董事会第二十一次会议决议公告》（巨潮资讯网 <a href="http://www.cninfo.com.cn">http://www.cninfo.com.cn</a> ）
第五届董事会第二十二次会议	2021年04月19日	2021年04月20日	公告 2021-015《公司第五届董事会第二十二次会议决议公告》（巨潮资讯网 <a href="http://www.cninfo.com.cn">http://www.cninfo.com.cn</a> ）
第五届董事会第二十三次会议	2021年04月29日	2021年04月30日	审议通过《公司2021年第一季度报告全文》及《公司2021年第一季度报告正文》
第五届董事会第二十四次会议	2021年06月28日	2021年06月29日	公告 2021-033《公司第五届董事会第二十四次会议决议公告》（巨潮资讯网 <a href="http://www.cninfo.com.cn">http://www.cninfo.com.cn</a> ）
第六届董事会第一次会议	2021年07月15日	2021年07月16日	公告 2021-040《公司第六届董事会第一次会议决议公

次会议			告》(巨潮资讯网 <a href="http://www.cninfo.com.cn">http://www.cninfo.com.cn</a> )
第六届董事会第二次会议	2021年08月02日	2021年08月03日	公告 2021-042 《公司第六届董事会第二次会议决议公告》(巨潮资讯网 <a href="http://www.cninfo.com.cn">http://www.cninfo.com.cn</a> )
第六届董事会第三次会议	2021年08月06日	2021年08月07日	审议通过《公司 2021 年半年度报告全文》及《公司 2021 年半年度报告摘要》
第六届董事会第四次会议	2021年10月15日	2021年10月16日	公告 2021-059 《公司第六届董事会第四次会议决议公告》(巨潮资讯网 <a href="http://www.cninfo.com.cn">http://www.cninfo.com.cn</a> )
第六届董事会第五次会议	2021年11月30日	2021年12月01日	公告 2021-071 《公司第六届董事会第五次会议决议公告》(巨潮资讯网 <a href="http://www.cninfo.com.cn">http://www.cninfo.com.cn</a> )

## 2、董事出席董事会及股东大会的情况

董事出席董事会及股东大会的情况							
董事姓名	本报告期应参加董事会次数	现场出席董事会次数	以通讯方式参加董事会次数	委托出席董事会次数	缺席董事会次数	是否连续两次未亲自参加董事会会议	出席股东大会次数
傅光明	9	9	0	0	0	否	4
傅芬芳	9	9	0	0	0	否	4
陈榕	9	9	0	0	0	否	4
陈剑华	9	9	0	0	0	否	4
周红	9	9	0	0	0	否	4
Julian Juul Wolhardt	2	1	1	0	0	否	2
丁晓	6	5	1	0	0	否	2
何秀荣	9	6	3	0	0	否	4
王栋	9	6	3	0	0	否	4
杜兴强	9	6	3	0	0	否	4

连续两次未亲自出席董事会的说明

## 3、董事对公司有关事项提出异议的情况

董事对公司有关事项是否提出异议

是  否

报告期内董事对公司有关事项未提出异议。

#### 4、董事履行职责的其他说明

##### 董事对公司有关建议是否被采纳

√ 是 □ 否

##### 董事对公司有关建议被采纳或未被采纳的说明

报告期内，公司独立董事根据《公司法》、《证券法》、《公司章程》、《公司独立董事制度》等相关法律法规的要求，勤勉尽职，主动、积极的关注公司运作的规范性，独立履责，对公司的制度完善和日常经营决策等方面提出了许多宝贵的专业意见，对公司上一年度内部控制有效性自我评价报告、聘请年度审计机构、预计（调整预计）日常关联交易、董事、监事及高级管理人员年度薪酬方案、是否存在对外担保情况及关联方占用资金的情况等需要发表独立意见的事项均出具了独立、公正的独立董事意见，为完善公司监督机制，维护公司和全体股东的合法权益发挥了应有的作用。

#### 七、董事会下设专门委员会在报告期内的情况

委员会名称	成员情况	召开会议次数	召开日期	会议内容	提出的重要意见和建议	其他履行职责的情况	异议事项具体情况（如有）
董事会战略委员会	傅光明、傅芬芳、周红、陈剑华、何秀荣	2	2021年07月16日	审议《关于选举公司战略委员会主任的议案》	同意	无	无
			2021年08月02日	审议《关于回购部分社会公众股份方案的议案》	同意	无	无
董事会审计委员会	杜兴强、王栋、周红	5	2021年04月19日	1、审议《公司2021年度财务预算报告》；2、审议《关于会计师事务所从事2020年度公司审计工作的总结报告》；3、审议《公司2020年度内部控制评价报告》；4、审议《关于续聘公司2021年度审计机构的议案》；5、审议《公司2020年年度报告及其摘要》；6、审议《公司审计部2020年度审计工作总结》；7、审议《公司审计部2021年度审计工作计划》。	同意	无	无
			2021年04月29日	审议《公司2021年第一季度报告》	同意	无	无
			2021年07月15日	1、审议《关于选举公司董事会审计委员会主任的议案》；2、审议《关于提名公司审计	同意	无	无

				部负责人的议案》			
			2021年08月06日	审议《公司2020年半年度报告及其摘要》	同意	无	无
			2021年10月15日	审议《公司2021年第三季度报告》	同意	无	无
董事会提名委员会	傅光明、何秀荣、王栋	3	2021年04月19日	1、审议《关于提名丁晓为公司第五届董事会董事的议案》；2、审议《关于提名陈剑华为公司第五届董事会战略委员会委员的议案》	同意	无	无
			2021年06月29日	1、审议《关于公司董事会进行换届选举暨提名第六届董事会非独立董事候选人的议案》；2、审议《关于公司董事会进行换届选举暨提名第六届董事会独立董事候选人的议案》	同意	无	无
			2021年07月15日	1、审议《关于选举公司第六届董事会提名委员会主任的议案》；2、审议《关于提名公司高级管理人员人选的议案》	同意	无	无
董事会薪酬与考核委员会	傅芬芳、何秀荣、杜兴强	4	2021年03月04日	审议《关于2019年限制性股票激励计划首次授予的限制性股票第一个解除限售期解除限售条件成就的议案》	同意	无	无
			2021年04月19日	1、审议《关于公司非独立董事、高管人员2020年度履职情况考核报告的议案》；2、审议《关于公司2021年度董事、监事及高级管理人员薪酬方案的议案》	同意	无	无
			2021年07月15日	审议《关于选举公司董事会薪酬与考核委员会主任的议案》	同意	无	无
			2021年10月15日	审议《关于调整2019年限制性股票激励计划限制性股票回购价格的议案》	同意	无	无



## 八、监事会工作情况

监事会在报告期内的监督活动中发现公司是否存在风险

是  否

监事会对报告期内的监督事项无异议。

## 九、公司员工情况

### 1、员工数量、专业构成及教育程度

报告期末母公司在职员工的数量（人）	10,227
报告期末主要子公司在职员工的数量（人）	14,120
报告期末在职员工的数量合计（人）	24,347
当期领取薪酬员工总人数（人）	24,347
母公司及主要子公司需承担费用的离退休职工人数（人）	1
专业构成	
专业构成类别	专业构成人数（人）
生产人员	20,769
销售人员	569
技术人员	1,628
财务人员	222
行政人员	1,159
合计	24,347
教育程度	
教育程度类别	数量（人）
博士/硕士研究生	60
本科	944
大专	1,069
中专及中专以下（含高中职高）	22,274
合计	24,347

### 2、薪酬政策

公司根据国家有关劳动法律法规和政策，在公司发展战略指导下，根据行业薪酬水平、地区发展状况、整体生活水平，结合公司实际情况、岗位职责要求等，建立了较为完善、合理、有效的薪酬管理体系和绩效考核制度。为鼓励和留住关键人才，激励员工积极参与生产，创造更好的成绩，公司优化了生产单位的薪酬制度，新的制度充分调动了基层管理干部、员工

---

和生产一线操作人员的工作积极性，2021年重点优化了绩效考核方案，推行目标管理法，有效调动员工的工作积极性，不断挑战自我，为实现公司总目标共同努力。未来还将不断优化各单位员工薪酬制度，持续开展人才选拔和培养工作，吸引和留住更多有才能的大学生，提高公司员工综合能力，促进公司业绩稳步增长。

### 3、培训计划

契合公司未来战略规划，人才培养体系不断完善，围绕组织发展、培训执行两大板块进行。2021年共完成30多个线下培训项目，全年培训场次过三百，人次过万，线上学习课时数近3万小时，2021年内训师授课总时长200+小时，历年共沉淀500+门课程。培训结束后及时对培训效果进行评估和反馈，督促员工将学习成果运用于实际工作中，促进员工自身能力的不断发展，最大限度激发员工潜能。

公司现有培训体系按员工职业发展分为岗前及在岗两大板块，其中岗前培训分为入职培训和圣英计划储干培养项目。入职培训通过线上+线下方式结合，让员工快速了解公司并融入企业，从初识圣农、走进圣农到成为合格圣农人；为打造职业化的人才队伍，公司建立系统的人才培训制度，圣英计划2021年招聘360+位储干，现已在各关键岗位培养和沉淀了一批优秀的储备人才。

在岗培训围绕关键部门，借助养殖培训基地，以项目性方式开展，按照不同板块和层级进行知识补充，全面提升职业化水平、专业技术水平和管理水平，现养殖端、加工端、营销端、职能端已全面覆盖。通过圣农大讲堂、中层领导力、高管学习俱乐部等项目让企业内部人才在不同阶段有不同层次的学习机会。为助力优秀人士在公司发展，培养T型人才，通过专业人才测评方法，选拔及培养高潜能、高绩效的中基层管理者进入关键人才培养项目中，以培训+实战相结合的方式培养，以获得有竞争力的职业发展前景，助力公司发展。借助线上学习平台，打破学习的时间空间限制，碎片化学习方式也逐步融入到公司培训体系中。

经过不断的调整，对于培训项目进行分级，公司级培训项目重点挖掘各部门优秀人员进行培养，部门级培训重在借助部门力量组织对于标准化内容的反复+重复。基于对各关键部门业务的深入了解，重新梳理了各关键部门的重点能力项，并结合目前实际情况，根据三大能力类别，通用能力、专业能力、个人素质，制定了学习地图，使员工更清楚在组织中的能力发展路径及自身职业规划。同时在培训执行过程中，关注学员状态，评价学员表现，不断发掘可塑人才，给予重点关注与培养。

通过建立完善的培训体系，各级项目的落地执行，赋能各级员工，员工的创造性思维能力逐步被启发，逐步建立学习型组织文化。

### 4、劳务外包情况

适用  不适用

## 十、公司利润分配及资本公积金转增股本情况

### 报告期内利润分配政策，特别是现金分红政策的制定、执行或调整情况

适用  不适用

2019年前三季度利润分配方案为：根据公司实际情况，公司2019年前三季度以1,239,480,517为基数，向全体股东每10股派发现金红利15元（含税），送红股0股（含税），不以公积金转增股本。

2020年前三季度利润分配方案为：根据公司实际情况，公司2020年前三季度以1,244,501,917为基数，向全体股东每10股派发现金红利10元（含税），送红股0股（含税），不以公积金转增股本。

现金分红政策的专项说明	
是否符合公司章程的规定或股东大会决议的要求：	是
分红标准和比例是否明确和清晰：	是
相关的决策程序和机制是否完备：	是
独立董事是否履职尽责并发挥了应有的作用：	是
中小股东是否有充分表达意见和诉求的机会，其合法权益是否得到了充分保护：	是
现金分红政策进行调整或变更的，条件及程序是否合规、透明：	是

### 公司报告期内盈利且母公司可供股东分配利润为正但未提出现金红利分配预案

适用  不适用

### 本报告期利润分配及资本公积金转增股本情况

适用  不适用

每 10 股送红股数（股）	0
每 10 股派息数（元）（含税）	3.00
分配预案的股本基数（股）	以实施权益分派时股权登记日登记的总股本扣除公司回购专户上已回购股份后的股份为基数
现金分红金额（元）（含税）	预计派发现金红利 371,960,218.80 元（含税）， 具体金额以实际派发时为准
以其他方式（如回购股份）现金分红金额（元）	0.00
现金分红总额（含其他方式）（元）	预计派发现金红利 371,960,218.80 元（含税）， 具体金额以实际派发时为准
可分配利润（元）	3,693,640,073.53
现金分红总额（含其他方式）占利润分配总额的比例	10.07%

本次现金分红情况
公司发展阶段属成熟期且无重大资金支出安排的，进行利润分配时，现金分红在本次利润分配中所占比例最低应达到 80%
利润分配或资本公积金转增预案的详细情况说明
根据公司实际情况，公司 2021 年度分红预案拟以实施权益分派时股权登记日登记的总股本为基数，向全体股东每 10 股派发现金红利 3 元（含税），送红股 0 股（含税），不以公积金转增股本。公司持有的本公司股份不参与利润分配。

## 十一、公司股权激励计划、员工持股计划或其他员工激励措施的实施情况

√ 适用 □ 不适用

### 1、股权激励

1、2021年1月6日，公司在中国证券登记结算有限责任公司深圳分公司完成股份登记，并最终向29名激励对象授予预留限制性股票376,686股，上市日期为2021年1月8日。公司股份总数由1,244,125,231股增加至1,244,501,917股。

2、2020年12月21日，公司召开2020年第三次临时股东大会，审议通过了《关于回购注销2019年限制性股票激励计划部分限制性股票的议案》。同意公司对已离职的激励对象已获授但尚未解除限售的96,167股限制性股票进行回购注销，回购价格为授予价格（12.07元/股）加上银行同期存款利息之和。2021年3月2日，公司披露了《关于2019年限制性股票激励计划部分限制性股票回购注销完成的公告》，完成回购注销肖峰、杜毅恒、刘建超3人因个人原因已离职的激励对象已获授但尚未解除限售的限制性股票共计96,167股限制性股票，并已在中国证券登记结算有限责任公司深圳分公司办理完成注销手续。至此，公司股份总数由1,244,501,917股减少至1,244,405,750股。

审议期间，公司监事会、独立董事已按照要求发表相关意见。

3、2021年3月4日，公司召开第五届董事会第二十一次会议、第五届监事会第二十次会议审议通过了《关于2019年限制性股票激励计划首次授予的限制性股票第一个解除限售期解除限售条件成就的议案》，除1名已离职激励对象彭伟峰涉及的11,054股限制性股票尚未办理回购注销手续、不予解除限售外，本次可解除限售的217名激励对象已满足激励计划规定的第一个解除限售期的解除限售条件，并根据公司2019年第二次临时股东大会审议通过的《关于提请股东大会授权董事会办理股权激励相关事宜的议案》中股东大会对董事会的授权，董事会同意公司对符合解除限售条件的217名激励对象所持有的453,661股限制性股票按规定解除限售，并为其办理相应的解除限售及股份上市手续。并在中国证券登记结算有限公司深圳分公司办理完成解除限售手续，于2021年3月17日上市流通。

审议期间，公司独立董事已按照要求发表相关意见。

4、2021年11月2日，公司召开2021年第三次临时股东大会，审议通过了《关于回购注销2019年限制性股票激励计划部分限制性股票的议案》，鉴于本次激励计划首次授予限制性股票激励对象官世峰、黄国强、饶学友、朱春宁、肖龄龄、徐小兵、朱翠萍、彭伟峰、祝贺、邱荣华、张召华、陈驹昌、贾青等十三人和预留授予限制性股票激励对象汪尧春、王博华两人



陈榕	董事、 副总经理								110,500	11,050	0	12.07	99,450
陈剑华	董事、 副总经理								110,500	11,050	0	12.07	99,450
周红	董事								110,500	11,050	0	12.07	99,450
林奇清	财务总监								59,000	5,900	0	12.07	53,100
廖俊杰	董事会 秘书、 副总经理								59,000	5,900	0	12.07	53,100
合计	--					--		--	449,500	44,950	0	--	404,550

#### 高级管理人员的考评机制及激励情况

公司高级管理人员均由董事会聘任。报告期内，公司董事会薪酬与考核委员会根据公司实际情况，进一步梳理公司考核指标，完善公司内部激励机制和约束机制，实现公司经济效益总体提升。在实际工作中，根据实际经营状况及其岗位职责和工作业绩，结合公司《董事、监事及高级管理人员薪酬管理制度》，对公司董事、监事及高级管理人员进行了年度绩效考评，并提出了新一年行之有效的绩效考核指标。

## 2、员工持股计划的实施情况

适用  不适用

## 3、其他员工激励措施

适用  不适用

公司 254 名中层管理人员及核心技术人员在 2019 年限制性股票激励计划共获授 474,6181 股限制性股票，除已离职或不在公司任职的激励对象不再具备激励资格外，212 名中层管理人员及核心技术人员于 2021 年 3 月 17 日共解除限售 408,711 股限制性股票；217 名中层管理人员及核心技术人员于 2022 年 3 月 21 日解除限售 1,144,614 股限制性股票；截止披露日，公司 2019 年限制性股票激励计划尚有 269,7001 股限制性股票未解除限售。

## 十二、报告期内的内部控制制度建设及实施情况

### 1、内部控制建设及实施情况

公司按照《公司法》、《公司章程》和其他相关法律法规的要求，建立了由股东大会、董事会、监事会和经理管理层

组成的较为完善的法人治理结构，制定了《股东大会议事规则》、《董事会议事规则》、《监事会议事规则》、《关联交易管理制度》、《董事会秘书制度》、《对外担保管理制度》和《对外投资管理制度》等内部控制制度，明确了各个层级的决策、执行、监督等方面的职责权限，形成科学有效的职责分工和制衡机制，促进治理结构各司其职、规范运作。公司全面推行制度化管理，融合质量体系与上市公司内控指引要求，建立与完善了具有圣农特色的制度管理体系，并不断优化组织架构，完善会计控制系统，深化全面预算管理，重视信息化建设，加强内部控制，规范内部管理，保证了公司安全、规范、高效运作。2021年公司各部门分工明确、各负其责、相互协作、相互监督，各项内部控制管理工作有效开展。2021年公司各部门分工明确、各负其责、相互协作、相互监督，各项内部控制管理工作有效开展。

## 2、报告期内发现的内部控制重大缺陷的具体情况

是  否

## 十三、公司报告期内对子公司的管理控制情况

公司名称	整合计划	整合进展	整合中遇到的问题	已采取的解决措施	解决进展	后续解决计划
不适用	不适用	不适用	不适用	不适用	不适用	不适用

## 十四、内部控制自我评价报告或内部控制审计报告

### 1、内控自我评价报告

内部控制评价报告全文披露日期	2022年04月21日	
内部控制评价报告全文披露索引	巨潮资讯网（ <a href="http://www.cninfo.com.cn">http://www.cninfo.com.cn</a> ）	
纳入评价范围单位资产总额占公司合并财务报表资产总额的比例		100.00%
纳入评价范围单位营业收入占公司合并财务报表营业收入的比例		100.00%
缺陷认定标准		
类别	财务报告	非财务报告
定性标准	出现以下情形的，可认定为重大缺陷，其他情形按影响程度分别确定为重要缺陷或一般缺陷。①公司董事、监事和高级管理人员舞弊并给企业造成重大损失和不利影响；②控制环境无效；③发现并报告管理层的重大内控缺陷在经过合理的时间后，并未加以改正；④其他影响报表使用者正确判断的缺陷。	出现以下情形的，可认定为重大缺陷，其他情形按影响程度分别确定为重要缺陷或一般缺陷。①违犯国家法律、法规较严重；②重大决策程序不科学；③重要制度缺失或制度系统性失效；④重大缺陷或重要缺陷不能得到整改；⑤其他对公司负面影响重大的情形。

定量标准	1.重大缺陷定量标准如下：①失控金额>合并会计报表营业收入总额的 1.5%；②失控金额>合并会计报表资产总额的 0.5%。2.重要缺陷定量标准如下：①合并会计报表营业收入总额的 1% < 失控金额 ≤ 合并会计报表营业收入总额的 1.5%；②合并会计报表资产总额的 0.1% < 失控金额 ≤ 合并会计报表资产总额的 0.5%。3.一般缺陷定量标准如下：①失控金额 ≤ 合并会计报表营业收入总额的 1%；②失控金额 ≤ 合并会计报表资产总额的 0.1%。公司将根据实际生产经营变动情况对内部控制缺陷的定量标准进行更新。	非财务报告内部控制缺陷评价的定量标准参照财务报告内部控制缺陷评价的定量标准执行。
财务报告重大缺陷数量（个）		0
非财务报告重大缺陷数量（个）		0
财务报告重要缺陷数量（个）		0
非财务报告重要缺陷数量（个）		0

## 2、内部控制审计报告

适用  不适用

## 十五、上市公司治理专项行动自查问题整改情况

公司严格按照《公司法》、《证券法》、《上市公司治理准则》及《企业内部控制基本规范》等法律法规及《公司章程》等内部要求开展公司治理，在严格的内部控制管理体系下，对上市公司治理专项行动所关注的问题自上而下地进行了严格的自查行动，未发现需要整改的问题。



## 第五节 环境和社会责任

### 一、重大环保问题

上市公司及其子公司是否属于环境保护部门公布的重点排污单位

√ 是 □ 否

公司或子公司名称	主要污染物及特征污染物的名称	排放方式	排放口数量	排放口分布情况	排放浓度	执行的污染物排放标准	排放总量	核定的排放总量	超标排放情况
福建圣农发展股份有限公司	氨氮、化学需氧量、二氧化硫、氮氧化物、颗粒物	锅炉废气、废水有组织直接、间接排放	废水排放口 2 个 废气排放口 5 个	废水排放口：中坊肉鸡加工一厂、二厂、五厂共用 1 个、和顺肉鸡加工片区三厂和四厂共用 1 个。目前以上 2 个排放口已接入城市污水管网，排入光泽城市污水处理厂深度处理。废气排放口：饲料加工三厂 1 个、饲料加工四厂和五厂共用 1 个、肉鸡加工一厂 1 个、肉鸡加工二厂 1 个、肉鸡加工三厂和四厂共用 1 个、肉鸡加	肉鸡加工一厂：二氧化硫 294 mg/m <sup>3</sup> 氮氧化物 289 mg/m <sup>3</sup> 颗粒物 74.3 mg/m <sup>3</sup> 肉鸡加工二厂：颗粒物 73.7 mg/m <sup>3</sup> 氮氧化物 267mg/m <sup>3</sup> 二氧化硫 313mg/m <sup>3</sup> 化 COD 26 mg/L, 氨氮 9.55mg/L, 肉鸡加工三厂：COD 22mg/L, 氨氮 11.8mg/L, 氮氧化物 273mg/m <sup>3</sup> 二氧化硫 310mg/m <sup>3</sup> 颗粒物 71.4m <sup>3</sup> 饲料二三厂：	大气污染物：《锅炉大气污染物排放标准》（GB13271-2014）；水污染物：《肉类加工工业水污染物排放标准》（GB13457-92）	在核定排放总量范围之内排放	肉鸡加工一厂：化学需氧量 19.96 吨/年、氨氮 5.14 吨/年、二氧化硫 7.98 吨/年、氮氧化物 7.98 吨/年；肉鸡加工二厂：化学需氧量 117.51 吨/年、氨氮 24.62 吨、二氧化硫 12.48 吨/年、氮氧化物 12.48 吨/年；肉鸡加工三、四厂：化学需氧量 123.32 吨/年、氨氮 26.41 吨/年、二氧化硫 12.6 吨/年、氮氧化物 17.03 吨/年；肉鸡加工五厂：化	无超标排放

				工五厂使用热回收工艺，无排放口。	氮氧化物 266mg/m <sup>3</sup> 二氧化硫 221m <sup>3</sup> 颗粒物 74.8mg/m <sup>3</sup> 饲料四五厂：氮氧化物 250mg/m <sup>3</sup> 二氧化硫 167mg/m <sup>3</sup> 颗粒物 45.7mg/m <sup>3</sup>			学需氧量 10.071 吨/年、氨氮 1.888 吨/年；饲料三厂：化学需氧量0.15 吨/年、氨氮 0.02 吨/年、二氧化硫 43.2 吨/年、氮氧化物 43.2 吨/年；饲料四厂：化学需氧量 0.2 吨/年、氨氮0.03 吨/年、二氧化硫 28.26 吨/年、氮氧化物 39.18 吨/年	
圣农发展（政和）有限公司	氨氮、化学需氧量、二氧化硫、氮氧化物、颗粒物	锅炉废气、废水有组织监控排放	废水排放口 1 个。废气排放口 2 个	废水排放口：肉鸡加工厂 1 个废水总排口；废气：饲料加工一厂 1 个废气排放口、肉鸡加工厂 1 个废气排放口。	肉鸡加工厂：二氧化硫： 199mg/L.氮氧化物： 242mg/L.COD 61.3mg/L.氨氮 22.4mg/L. 饲料一厂：氮氧化物 253mg/m <sup>3</sup> 二氧化硫 212mg/m <sup>3</sup>	大气污染物：《锅炉大气污染物排放标准》（GB13271-2014）；水污染物：《肉类加工工业水污染物排放标准》（GB13457-92）	在核定排放总量范围之内排放	肉鸡加工厂： COD89.2 吨/年.氨氮 32.5 吨/年.二氧化硫： 16.4 吨/年.氮氧化物 19.9 吨/年；饲料加工一厂：二氧化硫 15.8 吨/年、氮氧化物 18.8 吨/年。	无超标排放
福建圣农发展（浦城）有限公司	氨氮、化学需氧量、二氧化硫、氮氧化物、颗粒物	锅炉废气、废水有组织监控排放	废水排放口 1 个 废气排放口 22 个	废水排放口：万安肉鸡加工片区（一、二厂）1 个废水总排口。	肉鸡加工一厂二厂污水处理：COD 45.1mg/L,氨氮 6.502mg/L;	大气污染物：《锅炉大气污染物排放标准》（GB13271-2014）；水	在核定排放总量范围之内排放	肉鸡加工厂： COD132 吨/年,氨氮 18.9 吨/年,饲料厂：二	无超标排放

				废气：饲料加工厂一期4个废气排放口、饲料加工厂二期13个废气排放口，肉鸡加工一厂1个废气排放口，肉鸡加工二厂1个废气排放口，废弃物处理厂2个废气排放口，污水厂1个废气排放口。	饲料厂：氮氧化物 155.33mg/m <sup>3</sup> 二氧化硫 133.47mg/m <sup>3</sup> 颗粒物 41.12mg/m <sup>3</sup>	污染物：《肉类加工工业水污染物排放标准》（GB13457-92）		二氧化硫 12.038 吨/年，氮氧化物 4.466 吨/年，颗粒物 2.093 吨/年	
福建圣农食品有限公司	二氧化硫、氮氧化物、颗粒物、化学需氧量、氨氮	锅炉废气、废水有组织监控排放	废气排放口 5 个废水排放口 3 个	废气排放口：食品一厂、二厂、六厂各 1 个、食品三厂和五厂共用 1 个。废水排放口：食品四厂、六厂各 1 个、食品二厂、三厂、五厂共用 1 个	食品厂：化学需氧量 18-31mg/L、氨氮 0.455-0.47 mg/L、二氧化硫 32-371 mg/m <sup>3</sup> 氮氧化物 213-297/mg/m <sup>3</sup> 颗粒物 31.4-78.4 mg/m <sup>3</sup>	大气污染物：《锅炉大气污染物排放标准》（GB13271-2014）；水污染物：《肉类加工工业水污染物排放标准》（GB13457-92）、《城镇污水处理厂污染物排放标准》（GB18918-2002）	在核定排放总量范围之内排放	食品厂：二氧化硫 54.31 吨/年、氮氧化物 24.88 吨/年，化学需氧量 93.51 吨/年、氨氮 13.94 吨/年	无超标排放

### 防治污染设施的建设和运行情况

各工厂均严格按项目环境影响报告中的环保设施建设要求，符合三同时验收。报告期内，各厂污染物治理设施正常运行，在线监控设施数据稳定达标。

### 建设项目环境影响评价及其他环境保护行政许可情况

建设项目按照环保相关法律法规要求，在项目实施前编制环境影响报告书，并提交环保主管部门审批，审批后方可进行施工。项目建设期间严格按照环评要求进行施工，竣工后依照《建设项目竣工环境保护验收暂行办法》对项目进行环评竣

---

工验收。福建圣农食品（浦城）有限公司熟食品深加工一期、二期项目于2021年10月办理排污许可证，目前正在办理项目环评竣工验收。

### 突发环境事件应急预案

公司依照《中华人民共和国环境保护法》中的防治污染和其他公害有关规定，制定突发环境事件应急预案，报环境保护主管部门和有关部门备案。福建圣农发展（浦城）有限公司于2021年1月编制突发环境事件应急预案，并向环保部门备案，备案编号：350722-2021-001-M，福建圣农食品（浦城）有限公司熟食品深加工一期、二期于2021年12月编制突发环境事件应急预案，并向环保部门备案。

### 环境自行监测方案

公司依照《国家重点监控企业自行监测及信息公开办法》，公司按照国家或地方污染物排放（控制）标准、环境影响评价报告书（表）及其批复、环境监测技术规范的要求，制定自行监测方案并委托经省级环境保护主管部门认定的社会检测机构或环境保护主管部门所属环境监测机构进行监测。自行监测内容包括：水污染物排放监测、大气污染物排放监测、厂界噪声监测、环境影响评价报告书（表）及其批复有要求的，开展周边环境质量监测。

### 报告期内因环境问题受到行政处罚的情况

无

### 其他应当公开的环境信息

依照《国家重点监控企业自行监测及信息公开办法》，公司已将自行监测工作开展情况及监测结果向社会公众公开。

### 在报告期内为减少其碳排放所采取的措施及效果

适用  不适用

### 其他环保相关信息

1. 光泽县新建肉鸡加工六厂，目前正在施工建设当中，根据《南平市生态环境局关于批复福建圣农发展股份有限公司肉鸡加工六厂项目环境影响报告书的函》（南环审函光[2021]7号）确定项目建成后主要污染物排放量为：COD66.62吨/年、氨氮6.66吨/年、总磷0.67吨/年、总量需通过市场化交易购得。

2. 肉鸡加工一厂排污许可证已到期，于2021年11月23日更换，证书编号：91350000705282941N003U，有效期自2021年11月27日至2026年11月26日。

3. 肉鸡加工二厂排污许可证已到期，于2021年11月27日更换，证书编号：91350000705282941N001Y，有效期自2021年11月27日至2026年11月26日。

4. 肉鸡加工三、四厂排污许可证已到期，于2021年11月27日更换，证书编号：91350000705282941N002U，有效期自2021年11月27日至2026年11月26日。

---

5.政和肉鸡加工厂2021年11月26日办理排污许可证，证书编号：9135000056138885L001R，有效期：自2021年11月26日至2026年11月25日止。

6.福建圣农发展（浦城）有限公司于2021年8月24日办理排污许可证，证书编号：913507225895989992001P，有效期：自2021年11月23日至2026年11月22日止。

7.江西圣农食品有限公司（食品四厂）采用集中统一供气，取消锅炉废气排放口，于2020年5月变更排污许可证。

## 二、社会责任情况

详见巨潮资讯网（<http://www.cninfo.com.cn>）《福建圣农发展股份有限公司2021年度社会责任报告》。

## 三、巩固拓展脱贫攻坚成果、乡村振兴的情况

公司通过实实在在帮扶措施，积极助力响应国家进一步巩固脱贫攻坚成果，推动脱贫攻坚和乡村振兴有机衔接的战略。

集团因地制宜，优先利用光泽县的荒地、劣地等在光泽县内建设了200多个饲养场、饲料厂、孵化场、宰杀厂、食品厂和配套生产单位，既提高土地的使用价值，同时也为当地农民提供了更多的就业岗位，增加收入。

2018年集团在中坊村当地建造鸡肠子加工厂，由中坊村承包生产加工，提供启动资金，协助十里铺村创办日月兴物流有限公司，2018-2020年，中坊村每年村财收入达100多万元。把原来由社会车辆承包的饲料厂豆油运输改由十里铺村承运，2018年-2020年十里铺村每年村财收入突破200万元。

2021年，在前期扶贫工作初见成效后，借鉴相关经验，同样通过提供启动资金的方式，支持止马镇、崇仁乡等村财困难村建设肉制品加工厂，承包加工肉制品；将鸡肉冻品运输业务由外部物流企业转交当地村企，助力村财增收。

未来，公司将继续巩固脱贫攻坚成果，实现扶贫产业稳定可持续发展，全面融入乡村振兴战略，通过产业链发力，带动乡村经济发展。

## 第六节 重要事项

### 一、承诺事项履行情况

#### 1、公司实际控制人、股东、关联方、收购人以及公司等承诺相关方在报告期内履行完毕及截至报告期末尚未履行完毕的承诺事项

√ 适用 □ 不适用

公司控股股东福建省圣农实业有限公司（以下简称“圣农实业”）于 2017 年 12 月 28 日正式更名为“福建圣农控股集团有限公司”，该更名事项不影响其更名前已有承诺事项的有效性。

承诺事由	承诺方	承诺类型	承诺内容	承诺时间	承诺期限	履行情况
股改承诺						
收购报告书或权益变动报告书中所作承诺						
资产重组时所作承诺	圣农实业;傅长玉;傅芬芳;傅光明;新圣合	关于同业竞争、关联交易、资金占用方面的承诺	"1、本次交易完成后，在承诺人分别作为圣农发展的控股股东及/或实际控制人及/或其所控制的企业期间，承诺人及其单独或共同控制的其他企业或经济组织（不含圣农发展及其子公司）不会在中国境内外直接或间接地以下列形式或其他任何形式从事与圣农发展及其子公司的主营业务或者主要产品相竞争或构成竞争威胁的业务活动，包括但不限于：（1）从事饲料加工、种鸡养殖、种蛋孵化、肉鸡饲养、肉鸡屠宰加工与销售、鸡肉制品的研发/加工/销售以及圣农发展及其子公司（包括圣农食品）所从事的其他相关业务；（2）投资、收购、兼并任何从事饲料加工、种鸡养殖、种蛋孵化、肉鸡饲养、肉鸡屠宰加工与销售、鸡肉制品的研发/加工/销售业务的企业或经济组织；（3）以托管、承包、租赁等方式经营任何从事饲料加工、种鸡养殖、种蛋孵化、肉鸡饲养、肉鸡屠宰加工与销售、鸡肉制品的研发/加工/销售业务的企业或经济组织；（4）向与圣农发展及其子公司（包括圣农食品）存在竞争关系的企业或经济组织在资金、业务及技术等方面提供任何形式的支持或帮助。2、本次交易完成后，在承诺人单独或共同实际控制圣农发展期间，若圣农发展及其子公司（包括圣农食品）将来开拓新的业务领域，圣农发展及其子公司（包括圣	2017年11月06日	长期有效	承诺事项在承诺日至报告期内得到严格执行。

		农食品)享有优先权,承诺人及其单独或共同控制的其他企业或经济组织将不再发展同类业务。3、如承诺人及其单独或共同控制的其他企业或经济组织与上市公司及其子公司(包括圣农食品)经营的业务产生竞争,则承诺人及其单独或共同控制的其他企业或经济组织将采取停止经营相关竞争业务的方式,或者采取将竞争的业务纳入圣农发展的方式,或者采取将相关竞争业务转让给无关联关系第三方等合法方式,使承诺人及其单独或共同控制的其他企业或经济组织不再从事与圣农发展及其子公司主营业务相同或类似的业务,以避免同业竞争。4、若承诺人违反上述承诺,则承诺人将赔偿由此给圣农发展及其子公司(包括圣农食品)造成的全部损失,承诺人对上述赔偿义务承担连带责任。"			
圣农实业; 傅长玉;傅 芬芳;傅光 明;新圣合	关于同业 竞争、关 联交易、 资金占用 方面的承 诺	1、本次交易完成后,在承诺人分别作为圣农发展的控股股东及/或实际控制人及/或其所控制的企业期间,承诺人及其单独或共同控制的其他企业或经济组织(不包括圣农发展及其子公司、圣农食品,下同)将采取措施尽可能避免与圣农发展及其子公司(包括圣农食品)发生关联交易。对于无法避免或者有合理原因而发生的关联交易(包括但不限于商品交易、相互提供服务/劳务等),承诺人及其单独或共同控制的其他企业或经济组织将一律严格遵循平等、自愿、有偿、公平交易、价格公允的原则,并依据《中华人民共和国公司法》《中华人民共和国证券法》《深圳证券交易所股票上市规则》《深圳证券交易所中小企业板上市公司规范运作指引》等有关法律、法规、规范性文件以及圣农发展的《公司章程》《关联交易管理制度》等有关制度性文件的规定履行上市公司关联交易决策程序和回避制度等合法审批程序并订立相关协议/合同,及时进行信息披露,规范相关交易行为;保证关联交易的公允性和合规性;保证不通过关联交易进行利益输送或损害圣农发展及其他无关联关系股东的合法权益。2、承诺人及其单独或共同控制的其他企业或经济组织将杜绝一切非法占用上市公司资金、资产的行为。	2017年11月06日	长期有效	承诺事项在 承诺日至报 告期内得到 严格执行。
圣农实业; 傅长玉;傅 芬芳;傅光 明;新圣合	其他承诺	"1、保证上市公司与承诺人及其单独或共同控制的其他企业之间人员独立(1)保证上市公司的总经理、副总经理、总畜牧师、财务总监、董事会秘书及其他高级管理人员专职在上市公司任职并在上市公司领取薪酬,不在承诺人及其单独或共同控制的其他企业中担任除董事以外的其他职务,不在承诺人及其单独或共同控制的其他企业领薪。(2)保证上市公司的生产经营与行政管理(包括劳动、人事及工资管理等)独立于与承诺人及其单独或共同控制的其他企业。(3)在上市公司股东大会选举董事、监事或上市公司董事会聘任高级管理人员时,承诺人将依据《中华人民共和国公司法》《福建圣农发展股份有限公司章程》等有关规定行使其合法的权利,承诺人不会做出违法违规、超越权限的行为。(4)由承诺人推荐出任上市公司董事、监事、高级管理人员的人选时,承诺人承诺将通过合法的程序进行。(5)承诺人保证不违规干预上市公司董事会和股东大会已经做出的人事任免决定,保证不会通过行使提案权、表决权以外的方式影响上市公司的人事任免,也不会通过行使提案权、表决权以外的方式限制上市公司的董事、监事、高级管理人员以及其他在上市公司任职的人员依法履行其职责。2、保证上市公司资产独立完整(1)保证上市公司与承诺人及其单独或共同控制的其他企业之间产权关系明确、清晰,保证上市公司资产的	2017年04月12日	长期有效	承诺事项在 承诺日至报 告期内得到 严格执行。

		<p>独立完整。(2) 承诺人及其单独或共同控制的其他企业不会发生违法、违规占用上市公司的资金或资产的情形。(3) 承诺人及其单独或共同控制的其他企业不会利用关联交易、资产重组、垫付费用、对外投资、担保、利润分配或其他方式直接或间接侵占上市公司的资金、资产，损害上市公司及其他股东的利益。(4) 承诺人及其单独或共同控制的其他企业不会与上市公司共用主要机器设备、厂房、土地等主要资产，不会与上市公司共用原材料采购和产品销售系统。3、保证上市公司财务独立 (1) 保证上市公司建立独立的财务部门和独立的财务核算体系，不会将上市公司的财务核算体系纳入承诺人及其单独或共同控制的其他企业的管理系统之内。(2) 保证上市公司具有规范、独立的财务会计制度和对分公司、子公司的财务管理制度。(3) 保证上市公司及其子公司独立在银行开户，承诺人及其单独或共同控制的其他企业不会与上市公司及其子公司共用银行账户。(4) 保证不会将上市公司的资金以任何方式违规存入承诺人及其单独或共同控制的其他企业控制的银行账户。(5) 保证上市公司的财务人员不在承诺人及其单独或共同控制的其他企业兼职及领取报酬。(6) 保证上市公司能够依法独立纳税。(7) 保证上市公司能够独立做出财务决策，承诺人及其单独或共同控制的其他企业保证不会干预上市公司的资金使用。(8) 承诺人及其单独或共同控制的其他企业不会要求或强制上市公司违法违规提供担保。4、保证上市公司机构独立 (1) 保证上市公司拥有独立、完整的组织机构，与承诺人及其单独或共同控制的其他企业的办公机构、经营管理机构完全分开，不会发生"合署办公"、"一套人马、两块牌子"的情况，将确保上市公司与承诺人及其单独或共同控制的其他企业保持独立运作。(2) 保证上市公司董事会、监事会以及各职能部门独立运作，与承诺人及其单独或共同控制的其他企业的组织机构或职能部门之间不存在从属关系，保证上市公司保持健全的公司法人治理结构，除合法行使权利外，不会干涉上市公司相关机构进行运行和经营决策。5、保证上市公司业务独立 (1) 保证上市公司拥有独立开展经营活动所需的资产、人员、资质和能力，保证除合法行使权利外，不干预上市公司的经营业务活动。(2) 保证上市公司具有独立面向市场自主经营的能力，在采购、生产、销售等方面保持独立性，保证上市公司业务独立，将保持上市公司业务流程完整，生产经营场所独立，并能够保持对自身产供销系统和下属公司实施有效控制。(3) 承诺人及其单独或共同控制的其他企业不会与上市公司发生同业竞争现象。(4) 承诺人及其单独或共同控制的其他企业不会要求上市公司与其进行显失公平的关联交易，不会无偿或以明显不公平的条件要求上市公司为其提供商品、服务或其他资产。"</p>				
首次公开发行或再融资时所作承诺	控股股东圣农实业	关于同业竞争、关联交易、资金占用方面的承	<p>公司控股股东圣农集团及实际控制人傅光明、傅长玉、傅芬芳向公司承诺："在我们单独或共同实际控制贵司期间，我们以及我们单独或共同控制的其他企业或经济组织（不含贵司）不会在中国境内外直接或间接地以下列形式或其他任何形式从事与贵司主营业务或者主要产品相竞争或构成竞争威胁的业务活动，包括但不限于：(1) 从事饲料加工、种鸡养殖、种蛋孵化、肉鸡饲养、肉鸡屠宰加工与销售业务；(2) 投资、收购、兼并或以托管、承包、租赁等方式经营任何从事饲料加工、种鸡养殖、种蛋孵化、肉鸡饲</p>	2008年01月31日	长期有效	承诺事项在承诺日至报告期内得到严格执行。



		诺	养、肉鸡屠宰加工与销售业务的企业或经济组织；(3) 向与贵司存在竞争关系的企业或经济组织在资金、业务及技术等方面提供任何形式的支持或帮助。			
	控股股东 圣农实业	关于同业竞争、关联交易、资金占用方面的承诺	控股股东圣农实业承诺：“在本公司作为福建圣农发展股份有限公司（以下简称“圣农发展”）的控股股东期间，本公司及本公司控制的其他企业将尽可能避免与圣农发展之间的关联交易。对于无法避免或者有合理原因而发生的关联交易（包括但不限于商品交易、相互提供服务等），本公司及本公司控制的其他企业将一律严格遵循有偿、公平交易、价格公允的原则，并依据圣农发展的《公司章程》、《关联交易管理制度》等有关制度性文件的规定履行合法审批程序并订立相关协议/合同，及时进行信息披露，规范关联交易行为，保证不通过关联交易进行利益输送或损害圣农发展及其他股东的合法权益。”	2008年01月31日	长期有效	承诺事项在承诺日至报告期内得到严格执行。
股权激励承诺						
其他对公司中小股东所作承诺	控股股东 圣农实业	关于同业竞争、关联交易、资金占用方面的承诺	公司控股股东圣农实业及实际控制人傅光明、傅长玉、傅芬芳向公司承诺：“在我们作为公司的控股股东、实际控制人及董事期间，在公司股东大会、董事会审议公司违规向关联企业及其他企业提供借款或者公司违规向关联企业及其他企业借入款项的议案时，我们将对该等议案投反对票，以保护公司及其他中小股东的利益。若公司因其在首次公开发行股票并上市前与关联企业之间相互提供借款的行为被政府主管部门处罚，我们愿意对公司因受处罚而产生的经济损失进行等额补偿，我们对上述补偿义务承担个别及连带的责任。”	2008年01月31日	长期有效	承诺事项在承诺日至报告期内得到严格执行。
承诺是否按时履行	是					
如承诺超期未履行完毕的，应当详细说明未完成履行的具体原因及下一步的工作计划	不适用					

---

**2、公司资产或项目存在盈利预测，且报告期仍处在盈利预测期间，公司就资产或项目达到原盈利预测及其原因做出说明**

适用  不适用

**二、控股股东及其他关联方对上市公司的非经营性占用资金情况**

适用  不适用

公司报告期不存在控股股东及其他关联方对上市公司的非经营性占用资金。

**三、违规对外担保情况**

适用  不适用

公司报告期无违规对外担保情况。

**四、董事会对最近一期“非标准审计报告”相关情况的说明**

适用  不适用

**五、董事会、监事会、独立董事（如有）对会计师事务所本报告期“非标准审计报告”的说明**

适用  不适用

**六、与上年度财务报告相比，会计政策、会计估计变更或重大会计差错更正的情况说明**

适用  不适用

公司报告期无会计政策、会计估计变更或重大会计差错更正的情况。

**七、与上年度财务报告相比，合并报表范围发生变化的情况说明**

适用  不适用

具体详见报告内容第十节财务报告之第八项合并范围的变更。

**八、聘任、解聘会计师事务所情况**

现聘任的会计师事务所

境内会计师事务所名称	容诚会计师事务所（特殊普通合伙）
境内会计师事务所报酬（万元）	236

境内会计师事务所审计服务的连续年限	3 年
境内会计师事务所注册会计师姓名	李仕谦、钟心怡、林宗揆
境内会计师事务所注册会计师审计服务的连续年限	2 年、1 年、2 年

当期是否改聘会计师事务所

是  否

聘请内部控制审计会计师事务所、财务顾问或保荐人情况

适用  不适用

## 九、年度报告披露后面临退市情况

适用  不适用

## 十、破产重整相关事项

适用  不适用

公司报告期末未发生破产重整相关事项。

## 十一、重大诉讼、仲裁事项

适用  不适用

本报告期公司无重大诉讼、仲裁事项。

## 十二、处罚及整改情况

适用  不适用

公司报告期不存在处罚及整改情况。

## 十三、公司及其控股股东、实际控制人的诚信状况

适用  不适用

## 十四、重大关联交易

### 1、与日常经营相关的重大关联交易

适用  不适用

关联交易	关联关	关联交	关联交	关联交	关联交	关联交	占同类	获批的	是否超	关联交	可获得	披露日	披露索
------	-----	-----	-----	-----	-----	-----	-----	-----	-----	-----	-----	-----	-----



## 应付关联方债务

关联方	关联关系	形成原因	期初余额 (万元)	本期新增金 额 (万元)	本期归还金 额 (万元)	利率	本期利息 (万元)	期末余额 (万 元)
福建圣农控股 集团有限公司	上市公司母 公司	资金周转	6,000.00	47,000.00	53,000.00	3.00%	857.16	0.00
傅长玉	实际控制人 之一	资金周转	8,000.00	5,000.00	8,000.00	4.00%	298.33	5,000.00

## 5、与存在关联关系的财务公司的往来情况

适用  不适用

公司与存在关联关系的财务公司与关联方之间不存在存款、贷款、授信或其他金融业务。

## 6、公司控股的财务公司与关联方的往来情况

适用  不适用

公司无控股的财务公司。

## 7、其他重大关联交易

适用  不适用

公司报告期无其他重大关联交易。

## 十五、重大合同及其履行情况

### 1、托管、承包、租赁事项情况

#### (1) 托管情况

适用  不适用

公司报告期不存在托管情况。

#### (2) 承包情况

适用  不适用

公司报告期不存在承包情况。

### (3) 租赁情况

适用  不适用

公司报告期不存在租赁情况。

## 2、重大担保

适用  不适用

公司报告期不存在重大担保情况。

## 3、委托他人进行现金资产管理情况

### (1) 委托理财情况

适用  不适用

报告期内委托理财概况

单位：万元

具体类型	委托理财的资金来源	委托理财发生额	未到期余额	逾期未收回的金额	逾期未收回理财已计提减值金额
银行理财产品	自有资金	716,307.33	1,800.38	0	0
合计		716,307.33	1,800.38	0	0

单项金额重大或安全性较低、流动性较差的高风险委托理财具体情况

适用  不适用

委托理财出现预期无法收回本金或存在其他可能导致减值的情形

适用  不适用

### (2) 委托贷款情况

适用  不适用

公司报告期不存在委托贷款。

## 4、其他重大合同

适用  不适用

公司报告期不存在其他重大合同。

---

## 十六、其他重大事项的说明

适用  不适用

公司报告期不存在需要说明的其他重大事项。

## 十七、公司子公司重大事项

适用  不适用

## 第七节 股份变动及股东情况

### 一、股份变动情况

#### 1、股份变动情况

单位：股

	本次变动前		本次变动增减（+，-）					本次变动后	
	数量	比例	发行新股	送股	公积金转股	其他	小计	数量	比例
一、有限售条件股份	121,830,643	9.79%				-117,791,425	-117,791,425	4,039,218	0.32%
1、国家持股									
2、国有法人持股									
3、其他内资持股	121,830,643	9.79%				-117,791,425	-117,791,425	4,039,218	0.32%
其中：境内法人持股	116,905,410	9.39%				-116,905,410	-116,905,410		
境内自然人持股	4,925,233	0.40%				-886,015	-886,015	4,039,218	0.32%
4、外资持股									
其中：境外法人持股									
境外自然人持股									
二、无限售条件股份	1,122,575,107	90.21%				117,359,071	117,359,071	1,239,934,178	99.68%
1、人民币普通股	1,122,575,107	90.21%				117,359,071	117,359,071	1,239,934,178	99.68%
2、境内上市的外资股									
3、境外上市的外资股									
4、其他									
三、股份总数	1,244,405,750	100.00%				-432,354	-432,354	1,243,973,396	100.00%

#### 股份变动的原因

适用  不适用

本报告期内涉及回购股份 432,354 股，从而导致公司总股份数由 1,244,405,750 股减少至 1,243,973,396 股。

#### 股份变动的批准情况

适用  不适用

2021 年 11 月 2 日，公司 2021 年第三次临时股东大会审议通过了《关于回购注销 2019 年限制性股票激励计划部分限制性股票的议案》，鉴于本次激励计划首次授予限制性股票激励对象官世峰、黄国强、饶学友、朱春宁、肖龄龄、徐小兵、朱翠萍、彭伟峰、祝贺、邱荣华、张召华、陈驹昌、贾青等十三人和预留授予限制性股票激励对象汪尧春、王博华两人因个人



原因已离职，不再具备激励对象资格，同意公司根据《激励计划草案》的规定回购上述十五人已获授但尚未解除限售的合计 432,354 股限制性股票，并办理回购注销手续，首次授予限制性股票的回购价格为 11.07 元/股加上银行同期存款利息之和，预留授予限制性股票的回购价格为 12.30 元/股加上银行同期存款利息之和。2022 年 1 月 22 日，公司披露了《关于 2019 年限制性股票激励计划部分限制性股票回购注销完成的公告》。完成回购注销限制性股票激励计划首次授予中 13 名激励对象及预留授予部分中 2 名激励对象共计 15 名激励对象所持有的共计 432,354 股限制性股票，并在中国证券登记结算有限公司深圳分公司办理完成注销手续。至此，公司股份总数由 1,244,405,750 股减少至 1,243,973,396 股。

审议期间，公司董事会、监事会、独立董事已按照要求发表相关意见。

#### 股份变动的过户情况

适用  不适用

#### 股份变动对最近一年和最近一期基本每股收益和稀释每股收益、归属于公司普通股股东的每股净资产等财务指标的影响

适用  不适用

#### 公司认为必要或证券监管机构要求披露的其他内容

适用  不适用

2021 年 8 月 2 日，公司召开了第六届董事会第二次会议，审议通过了《关于回购部分社会公众股份方案的议案》，公司拟使用自有资金以集中竞价交易方式回购公司已发行的部分人民币普通股（A 股）股份。本次回购股份价格不超过人民币 32.44 元/股，回购资金金额不低于人民币 8,000 万元（含）且不超过人民币 12,000 万元（含），回购期限自 2021 年 8 月 18 日第二次临时股东大会审议通过之日起 12 个月。

## 2、限售股份变动情况

适用  不适用

单位：股

股东名称	期初限售股数	本期增加 限售股数	本期解除限 售股数	期末限售 股数	限售原因	解除限售日期
福建圣农控股集团 有限公司	105,770,337		105,770,337	0	认购公司于 2017 年 发行股份购买圣农 食品 100% 股权的 新增股份。	2021 年 5 月 20 日
光泽县新圣合 食品合伙企业 (有限合伙)	11,135,073		11,135,073	0	认购公司于 2017 年 发行股份购买圣农 食品 100% 股权的 新增股份。	2021 年 5 月 20 日
陈榕	110,500		11,050	99,450	因参与公司 2019	11,050 股股份已于 2021 年 3 月 17

					年股权激励计划所获授 110,500 股股份。	日解除限售，33,150 股股份已于 2022 年 3 月 21 日解除限售，剩余股份将根据业绩达成情况及办理解除限售手续完成情况确定解除限售日期。
陈剑华	110,500		11,050	99,450	因参与公司 2019 年股权激励计划所获授 110,500 股股份。	11,050 股股份已于 2021 年 3 月 17 日解除限售，33,150 股股份已于 2022 年 3 月 21 日解除限售，剩余股份将根据业绩达成情况及办理解除限售手续完成情况确定解除限售日期。
周红	110,500		11,050	99,450	因参与公司 2019 年股权激励计划所获授 110,500 股股份。	11,050 股股份已于 2021 年 3 月 17 日解除限售，33,150 股股份已于 2022 年 3 月 21 日解除限售，剩余股份将根据业绩达成情况及办理解除限售手续完成情况确定解除限售日期。
林奇清	59,000		5,900	53,100	因参与公司 2019 年股权激励计划所获授 59,000 股股份。	5,900 股股份已于 2021 年 3 月 17 日解除限售，17,700 股股份已于 2022 年 3 月 21 日解除限售，剩余股份将根据业绩达成情况及办理解除限售手续完成情况确定解除限售日期。
廖俊杰	59,000		5,900	53,100	因参与公司 2019 年股权激励计划所获授 59,000 股股份。	5,900 股股份已于 2021 年 3 月 17 日解除限售，17,700 股股份已于 2022 年 3 月 21 日解除限售，剩余股份将根据业绩达成情况及办理解除限售手续完成情况确定解除限售日期。
中层管理及核心技术人员	4,475,733		408,711	4,039,218	因参与公司 2019 年股权激励计划所获授股份。	408,711 股股份已于 2021 年 3 月 17 日解除限售，1,144,614 股股份已于 2022 年 3 月 21 日解除限售，剩余股份将根据业绩达成情况及办理解除限售手续完成情况确定解除限售日期。
合计	121,830,643	0	117,359,071	4,443,768	--	--

## 二、证券发行与上市情况

### 1、报告期内证券发行（不含优先股）情况

适用  不适用

## 2、公司股份总数及股东结构的变动、公司资产和负债结构的变动情况说明

□ 适用 √ 不适用

## 3、现存的内部职工股情况

□ 适用 √ 不适用

## 三、股东和实际控制人情况

### 1、公司股东数量及持股情况

单位：股

报告期末普通股股东总数	37,129	年度报告披露日前上一月末普通股股东总数	41,484	报告期末表决权恢复的优先股股东总数（如有）（参见注 8）	0	年度报告披露日前上一月末表决权恢复的优先股股东总数（如有）（参见注 8）	0	
持股 5% 以上的股东或前 10 名股东持股情况								
股东名称	股东性质	持股比例	报告期末持股数量	报告期内增减变动情况	持有有限售条件的股份数量	持有无限售条件的股份数量	质押、标记或冻结情况	
							股份状态	数量
福建圣农控股集团有限公司	境内非国有法人	43.66%	543,269,848					
香港中央结算有限公司	境外法人	9.49%	118,149,782					
环胜信息技术（上海）有限公司	境内非国有法人	5.00%	62,220,500					
傅长玉	境内自然人	2.67%	33,253,520					
KKR Poultry Investment S.à r.l.	境外法人	1.26%	15,691,478					
中国建设银行股份有限公司—中欧新蓝筹灵活配置混合型证券投资基金	其他	1.21%	15,055,316					
光泽县新圣合食品合伙企业（有限合伙）	境内非国有法人	0.89%	11,135,073					
傅芬芳	境内自然人	0.87%	10,819,160					
兴业银行股份有限公司—中	其他	0.75%	9,286,076					

欧新趋势股票型证券投资基金(LOF)								
上海安铁同信企业管理合伙企业(有限合伙)	境内非国有法人	0.69%	8,529,251					
战略投资者或一般法人因配售新股成为前 10 名股东的情况(如有)(参见注 3)	无							
上述股东关联关系或一致行动的说明	福建圣农控股集团有限公司系本公司控股股东,公司董事长傅光明先生和公司董事傅芬芳女士分别持有福建圣农控股集团有限公司 40.00%和 60.00%的股权;公司董事傅芬芳女士持有光泽县新圣合食品合伙企业(有限合伙) 84.97%股权;傅光明先生与傅长玉女士系配偶关系,傅芬芳女士系傅光明先生和傅长玉女士之女;傅光明先生、傅长玉女士及傅芬芳女士三人是本公司的实际控制人。除以上情况外,本公司未知其他上述股东之间是否存在关联关系,也未知是否属于一致行动人。							
上述股东涉及委托/受托表决权、放弃表决权情况的说明	无							
前 10 名股东中存在回购专户的特别说明(如有)(参见注 10)	无							
前 10 名无限售条件股东持股情况								
股东名称	报告期末持有无限售条件股份数量	股份种类						
		股份种类	数量					
福建圣农控股集团有限公司	543,269,848	人民币普通股	543,269,848					
香港中央结算有限公司	118,149,782	人民币普通股	118,149,782					
环胜信息技术(上海)有限公司	62,220,500	人民币普通股	62,220,500					
傅长玉	33,253,520	人民币普通股	33,253,520					
KKR Poultry Investment S. à.r.l.	15,691,478	人民币普通股	15,691,478					
中国建设银行股份有限公司—中欧新蓝筹灵活配置混合型证券投资基金	15,055,316	人民币普通股	15,055,316					
光泽县新圣合食品合伙企业(有限合伙)	11,135,073	人民币普通股	11,135,073					
兴业银行股份有限公司—中欧新趋势股票型证券投资基金(LOF)	9,286,076	人民币普通股	9,286,076					
上海安铁同信企业管理合伙企业(有限合伙)	8,529,251	人民币普通股	8,529,251					
中国工商银行股份有限公司—中欧时代先锋股票型发起式证券投资基金	7,830,989	人民币普通股	7,830,989					
前 10 名无限售流通股股东之间,以及前 10 名无限售流通股股东和前 10 名股东之间关联关系或一致行动的说明	福建圣农控股集团有限公司系本公司控股股东,公司董事长傅光明先生和公司董事傅芬芳女士分别持有福建圣农控股集团有限公司 40.00%和 60.00%的股权;公司董事傅芬芳女士持有光泽县新圣合食品合伙企业(有限合伙) 84.97%股权;傅光明先生与傅长玉女士系配偶关系,傅芬芳女士系傅光明先生和傅长玉女士之女;傅光明							

	先生、傅长玉女士及傅芬芳女士三人是本公司的实际控制人。除以上情况外，本公司未知其他上述股东之间是否存在关联关系，也未知是否属于一致行动人。
前 10 名普通股股东参与融资融券业务情况说明（如有）（参见注 4）	无

**公司前 10 名普通股股东、前 10 名无限售条件普通股股东在报告期内是否进行约定购回交易**

是  否

公司前 10 名普通股股东、前 10 名无限售条件普通股股东在报告期内未进行约定购回交易。

**2、公司控股股东情况**

控股股东性质：自然人控股

控股股东类型：法人

控股股东名称	法定代表人/单位负责人	成立日期	组织机构代码	主要经营业务
福建圣农控股集团有限公司	傅芬芳	1993 年 01 月 16 日	15730791-6	实业投资，以及有机肥生产、包装物加工销售等。
控股股东报告期内控股和参股的其他境内外上市公司的股权情况	无			

**控股股东报告期内变更**

适用  不适用

公司报告期控股股东未发生变更。

**3、公司实际控制人及其一致行动人**

实际控制人性质：境内自然人

实际控制人类型：自然人

实际控制人姓名	与实际控制人关系	国籍	是否取得其他国家或地区居留权
傅芬芳	本人	中国	否
傅光明	本人	中国	否
傅长玉	本人	中国	否
傅露芳	一致行动（含协议、亲属、同一控制）	中国	否
主要职业及职务	傅光明：2008 年至今任公司董事长；2008 年至 2018 年 1 月任公司总经理；2008 年至今任福建圣农控股集团有限公司董事；2012 年至今任福建圣农食品有限公司董事；2012 年至今任福建圣农发展（浦城）有限公司执行董事；2012 年至今任福建海圣饲料有限		

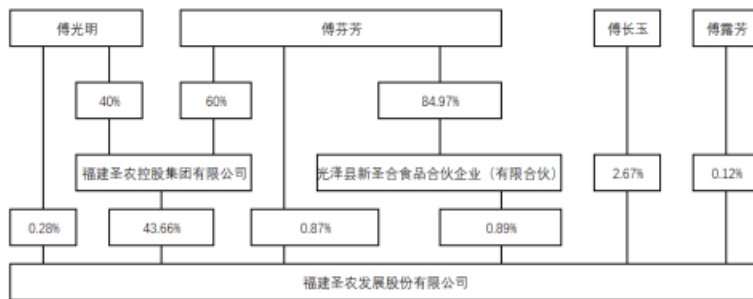
	<p>公司董事；2016 年至今任浦城县海圣饲料有限公司董事；2018 年 10 月至今任浦城县圣农伊博蛋白饲料有限公司董事长兼总经理；2019 年 4 月至今任圣农发展（政和）有限公司执行董事；傅芬芳：2008 年至今任公司董事；2018 年 1 月至今任公司总经理；2008 年至今任福建圣农控股集团有限公司董事长；2012 年至今任福建圣农食品有限公司董事长执行董事；2004 年至今任福建省光泽县兴瑞液化气有限公司执行董事；2009 年至今任福建省美其乐餐饮有限公司执行董事董事长；2011 年至今任福建日圣食品有限公司董事长执行董事；2011 年至今任福建圣大绿农食品有限公司执行董事；2011 年至今任福建华圣房地产开发有限公司监事；2012 年至今任福建省圣新环保股份有限公司董事长；2011 年至今任福建乐美隆餐饮有限公司执行董事；2012 年至今任江西圣农食品有限公司执行董事；2014 年至今任福建赤炸风云餐饮管理有限公司执行董事；2016 年至今任光泽县新圣合食品合伙企业（有限合伙）执行董事；2016 年至今任福建圣维生物科技有限公司董事长；2016 年至今任福建省绿屯生物科技有限公司执行董事；2018 年 4 月至今任福建圣农食品（浦城）有限公司执行董事；2019 年 6 月至今任光泽县圣新能源有限责任公司执行董事。；2019 年至今任福建圣泽生物科技发展有限公司执行董事；2020 年 10 月至今任江西圣泽家禽育种有限公司执行董事。傅长玉：2008 年至今任福建圣农控股集团有限公司董事；2008 年至今任光泽县圣农假日酒店有限公司执行董事；2010 年-2012 年任福建圣农食品有限公司监事；2013 年至今任光泽县华圣物业管理有限公司执行董事。傅露芳：2009 年至今福建省美其乐餐饮有限公司监事；2011 年至今任福建华圣房地产开发有限公司执行董事；2014 年至今任福建丰圣农业有限公司执行董事兼总经理；2015 年至今任福建圣新环保股份有限公司董事；2016 年至今任福建恒冰物流有限公司执行董事；2016 年至今任福建圣维生物科技有限公司董事；2018 年至今任江西省资溪面包科技发展股份有限公司董事；2019 年至今任光泽恒冰机动车检测有限公司执行董事。</p>
过去 10 年曾控股的境内外上市公司情况	无

**实际控制人报告期内变更**

适用  不适用

公司报告期实际控制人未发生变更。

公司与实际控制人之间的产权及控制关系的方框图



**实际控制人通过信托或其他资产管理方式控制公司**

适用  不适用

4、公司控股股东或第一大股东及其一致行动人累计质押股份数量占其所持公司股份数量比例达到 80%

适用  不适用

5、其他持股在 10%以上的法人股东

适用  不适用

6、控股股东、实际控制人、重组方及其他承诺主体股份限制减持情况

适用  不适用

#### 四、股份回购在报告期的具体实施情况

##### 股份回购的实施进展情况

适用  不适用

方案披露时间	拟回购股份数量	占总股本的比例	拟回购金额	拟回购期间	回购用途	已回购数量(股)	已回购数量占股权激励计划所涉及的标的股票的比例(如有)
2021年08月03日	不适用	不适用	不低于人民币8,000万元(含)且不超过人民币12,000万元(含)	2021年8月18日至2022年8月18日	股份拟用于员工持股计划或者股权激励计划	4,106,000	

##### 采用集中竞价方式减持回购股份的实施进展情况

适用  不适用

---

## 第八节 优先股相关情况

适用  不适用

报告期公司不存在优先股。



---

## 第九节 债券相关情况

适用  不适用

## 第十节 财务报告

### 一、审计报告

审计意见类型	标准的无保留意见
审计报告签署日期	2022年04月20日
审计机构名称	容诚会计师事务所（特殊普通合伙）
审计报告文号	容诚审字[2022]361Z0212号
注册会计师姓名	李仕谦、钟心怡、林宗揆

### 审计报告正文

福建圣农发展股份有限公司全体股东：

#### 一、审计意见

我们审计了福建圣农发展股份有限公司（以下简称圣农发展公司）财务报表，包括2021年12月31日的合并及母公司资产负债表，2021年度的合并及母公司利润表、合并及母公司现金流量表、合并及母公司股东权益变动表以及相关财务报表附注。

我们认为，后附的财务报表在所有重大方面按照企业会计准则的规定编制，公允反映了圣农发展公司2021年12月31日的合并及母公司财务状况以及2021年度的合并及母公司经营成果和现金流量。

#### 二、形成审计意见的基础

我们按照中国注册会计师审计准则的规定执行了审计工作。审计报告的“注册会计师对财务报表审计的责任”部分进一步阐述了我们在这些准则下的责任。按照中国注册会计师职业道德守则，我们独立于圣农发展公司，并履行了职业道德方面的其他责任。我们相信，我们获取的审计证据是充分、适当的，为发表审计意见提供了基础。

#### 三、关键审计事项

关键审计事项是我们根据职业判断，认为对本期财务报表审计最为重要的事项。这些事项的应对以对财务报表整体进行审计并形成审计意见为背景，我们不对这些事项单独发表意见。

---

## （一）收入确认

### 1、事项描述

参见财务报表附注三之 27 及附注五之 39。

圣农发展公司主要收入来源于鸡肉冻品、肉制品销售业务，产品主要供应给大型餐饮连锁企业、农贸批发市场、食品加工厂、连锁超市等市场领域。圣农发展公司于商品控制权转移给客户时确认销售收入。

由于收入是圣农发展公司的关键业绩指标之一，从而存在圣农发展公司管理层（以下简称“管理层”）为了达到特定目标或期望而操纵收入确认时点的固有风险，我们将收入确认确定为关键审计事项。

### 2、审计应对

我们对收入确认这一关键审计事项实施的相关程序主要包括：

（1）了解与收入确认相关的内部控制，评价其设计有效性，并测试内部控制运行的有效性；

（2）通过与管理层访谈及选取销售合同进行检查，识别与商品控制权转移相关的合同条款，评价圣农发展公司的收入确认政策是否符合企业会计准则的相关要求；

（3）结合产品类别、销售渠道类型、主要业务客户等，对本年收入及毛利率变动情况进行分析，关注是否存在异常波动情况；

（4）结合销售收入，选取样本对应收账款实施了函证程序，并将函证结果与账面记录进行了核对；

（5）选取收入交易样本，核对销售合同、订单、出库单、发票及客户签收单等收入确认支持性文件，评价收入确认是否符合公司收入确认的会计政策；

（6）检查资产负债表日前后的收入交易，核对出库单、客户签收单等收入确认支持性文件，评价收入是否被记录于恰当的会计期间。

## （二）存货跌价准备的计提

### 1、事项描述

---

参见财务报表附注三之 12 及附注五之 7。

截至 2021 年 12 月 31 日，圣农发展公司存货账面余额为 2,556,659,551.62 元，占资产总额的 15.00%，存货跌价准备余额为 31,472,863.90 元。

圣农发展公司存货按照成本与可变现净值孰低计量，存货可变现净值为存货的估计售价减去至完工时估计将要发生的成本、估计的销售费用以及相关税费后的金额。在确定存货的可变现净值时，以取得的确凿证据为基础，同时考虑持有存货的目的以及资产负债表日后事项的影响。

由于圣农发展公司期末存货金额重大，存货可变现净值的确定涉及管理层的重大判断，因此我们将存货跌价准备的计提确定为关键审计事项。

## 2、审计应对

我们对存货跌价准备的计提这一关键审计事项实施的相关程序主要包括：

(1) 了解与存货跌价准备计提相关的内部控制，评价其有效性，并测试关键控制运行的有效性；

(2) 评价存货跌价准备计提方法是否恰当并符合企业会计准则的相关要求；

(3) 与管理层进行访谈，了解、评价期末产成品估计售价来源及其合理性，并选取主要产成品测试其取值是否准确；

(4) 与管理层进行访谈，结合历史数据，评估消耗性生物资产可变现净值计算相关参数（包括存活率、料肉比、预估加工后产成品售价等）是否准确、合理；

(5) 获取管理层编制的存货跌价准备计算表，检查是否符合公司相关会计政策，并检查计算准确性。

## 四、其他信息

管理层对其他信息负责。其他信息包括圣农发展公司 2021 年度报告中涵盖的信息，但不包括财务报表和我们的审计报告。

我们对财务报表发表的审计意见不涵盖其他信息，我们也不对其他信息发表任何形式的鉴证结论。

---

结合我们对财务报表的审计，我们的责任是阅读其他信息，在此过程中，考虑其他信息是否与财务报表或我们在审计过程中了解到的情况存在重大不一致或者似乎存在重大错报。

基于我们已执行的工作，如果我们确定其他信息存在重大错报，我们应当报告该事实。在这方面，我们无任何事项需要报告。

## 五、管理层和治理层对财务报表的责任

管理层负责按照企业会计准则的规定编制财务报表，使其实现公允反映，并设计、执行和维护必要的内部控制，以使财务报表不存在由于舞弊或错误导致的重大错报。

在编制财务报表时，管理层负责评估圣农发展公司的持续经营能力，披露与持续经营相关的事项（如适用），并运用持续经营假设，除非管理层计划清算圣农发展公司、终止运营或别无其他现实的选择。

治理层负责监督圣农发展公司的财务报告过程。

## 六、注册会计师对财务报表审计的责任

我们的目标是对财务报表整体是否不存在由于舞弊或错误导致的重大错报获取合理保证，并出具包含审计意见的审计报告。合理保证是高水平的保证，但并不能保证按照审计准则执行的审计在某一重大错报存在时总能发现。错报可能由于舞弊或错误导致，如果合理预期错报单独或汇总起来可能影响财务报表使用者依据财务报表作出的经济决策，则通常认为错报是重大的。

在按照审计准则执行审计工作的过程中，我们运用职业判断，并保持职业怀疑。同时，我们也执行以下工作：

（1）识别和评估由于舞弊或错误导致的财务报表重大错报风险，设计和实施审计程序以应对这些风险，并获取充分、适当的审计证据，作为发表审计意见的基础。由于舞弊可能涉及串通、伪造、故意遗漏、虚假陈述或凌驾于内部控制之上，未能发现由于舞弊导致的重大错报的风险高于未能发现由于错误导致的重大错报的风险。

（2）了解与审计相关的内部控制，以设计恰当的审计程序。

（3）评价管理层选用会计政策的恰当性和作出会计估计及相关披露的合理性。

---

(4) 对管理层使用持续经营假设的恰当性得出结论。同时，根据获取的审计证据，就可能导致对圣农发展公司持续经营能力产生重大疑虑的事项或情况是否存在重大不确定性得出结论。如果我们得出结论认为存在重大不确定性，审计准则要求我们在审计报告中提请报表使用者注意财务报表中的相关披露；如果披露不充分，我们应当发表非无保留意见。我们的结论基于截至审计报告日可获得的信息。然而，未来的事项或情况可能导致圣农发展公司不能持续经营。

(5) 评价财务报表的总体列报、结构和内容，并评价财务报表是否公允反映相关交易和事项。

(6) 就圣农发展公司中实体或业务活动的财务信息获取充分、适当的审计证据，以对财务报表发表审计意见。我们负责指导、监督和执行集团审计，并对审计意见承担全部责任。

我们与治理层就计划的审计范围、时间安排和重大审计发现等事项进行沟通，包括沟通我们在审计中识别出的值得关注的内部控制缺陷。

我们还就已遵守与独立性相关的职业道德要求向治理层提供声明，并与治理层沟通可能被合理认为影响我们独立性的所有关系和其他事项，以及相关的防范措施（如适用）。

从与治理层沟通过的事项中，我们确定哪些事项对本期财务报表审计最为重要，因而构成关键审计事项。我们在审计报告中描述这些事项，除非法律法规禁止公开披露这些事项，或在极少数情形下，如果合理预期在审计报告中沟通某事项造成的负面后果超过在公众利益方面产生的益处，我们确定不应在审计报告中沟通该事项。

容诚会计师事务所  
(特殊普通合伙)

中国注册会计师：\_\_\_\_\_   
李仕谦（项目合伙人）

中国注册会计师：\_\_\_\_\_   
钟心怡

中国 北京

中国注册会计师：\_\_\_\_\_   
林宗揆

2022年 4月20日

## 二、财务报表

财务附注中报表的单位为：元

### 1、合并资产负债表

编制单位：福建圣农发展股份有限公司

2021年12月31日

单位：元

项目	2021年12月31日	2020年12月31日
流动资产：		
货币资金	494,842,458.16	304,829,071.04
结算备付金		
拆出资金		
交易性金融资产	13,003,844.66	1,000,000.00
衍生金融资产		
应收票据	16,244,951.80	13,576,956.50
应收账款	847,209,406.71	731,387,011.67
应收款项融资		
预付款项	198,714,605.38	108,357,750.44
应收保费		
应收分保账款		
应收分保合同准备金		
其他应收款	35,069,598.58	11,010,170.23
其中：应收利息		
应收股利		
买入返售金融资产		
存货	2,525,186,687.72	2,317,633,438.52
合同资产		
持有待售资产		
一年内到期的非流动资产		
其他流动资产	88,296,748.80	5,097,201.71
流动资产合计	4,218,568,301.81	3,492,891,600.11
非流动资产：		
发放贷款和垫款		
债权投资		

其他债权投资		
长期应收款		
长期股权投资	66,913,115.27	48,359,092.63
其他权益工具投资		
其他非流动金融资产	183,125,480.46	186,000,000.00
投资性房地产	2,200,934.66	2,391,182.29
固定资产	10,289,528,484.20	10,056,660,336.04
在建工程	739,016,196.06	420,324,881.55
生产性生物资产	366,006,432.22	279,637,235.91
油气资产		
使用权资产	612,958,714.19	
无形资产	294,655,443.61	218,782,470.94
开发支出		36,459,479.00
商誉		
长期待摊费用	8,360,496.68	5,207,980.44
递延所得税资产	31,919,462.73	24,819,933.34
其他非流动资产	230,300,687.94	157,506,360.09
非流动资产合计	12,824,985,448.02	11,436,148,952.23
资产总计	17,043,553,749.83	14,929,040,552.34
流动负债：		
短期借款	3,508,855,833.28	1,744,498,087.50
向中央银行借款		
拆入资金		
交易性金融负债		
衍生金融负债		
应付票据	385,870,419.00	2,000.00
应付账款	1,828,539,938.44	1,476,065,744.70
预收款项		
合同负债	113,349,771.17	102,531,816.93
卖出回购金融资产款		
吸收存款及同业存放		
代理买卖证券款		
代理承销证券款		
应付职工薪酬	191,311,806.79	199,131,011.92



应交税费	47,379,653.12	46,022,353.10
其他应付款	217,295,706.66	1,518,370,622.96
其中：应付利息		
应付股利		1,244,501,917.00
应付手续费及佣金		
应付分保账款		
持有待售负债		
一年内到期的非流动负债	16,930,127.52	186,843,528.43
其他流动负债	1,783,281.24	2,849,725.91
流动负债合计	6,311,316,537.22	5,276,314,891.45
非流动负债：		
保险合同准备金		
长期借款	60,629,250.00	16,881,750.00
应付债券		
其中：优先股		
永续债		
租赁负债	620,376,456.14	
长期应付款		
长期应付职工薪酬		
预计负债		
递延收益	118,575,263.75	112,082,634.23
递延所得税负债	9,398,143.84	2,420,090.35
其他非流动负债		
非流动负债合计	808,979,113.73	131,384,474.58
负债合计	7,120,295,650.95	5,407,699,366.03
所有者权益：		
股本	1,243,973,396.00	1,244,405,750.00
其他权益工具		
其中：优先股		
永续债		
资本公积	4,269,853,903.33	4,258,743,424.77
减：库存股	125,171,038.92	55,081,820.09
其他综合收益	21,641.04	56,254.92
专项储备		

盈余公积	826,579,421.56	811,633,208.22
一般风险准备		
未分配利润	3,693,640,073.53	3,260,349,335.11
归属于母公司所有者权益合计	9,908,897,396.54	9,520,106,152.93
少数股东权益	14,360,702.34	1,235,033.38
所有者权益合计	9,923,258,098.88	9,521,341,186.31
负债和所有者权益总计	17,043,553,749.83	14,929,040,552.34

法定代表人：傅光明

主管会计工作负责人：林奇清

会计机构负责人：谢奕星

## 2、母公司资产负债表

单位：元

项目	2021年12月31日	2020年12月31日
流动资产：		
货币资金	193,029,889.56	49,634,391.64
交易性金融资产		1,000,000.00
衍生金融资产		
应收票据		15,000,000.00
应收账款	380,485,118.38	328,816,795.51
应收款项融资		
预付款项	37,774,636.11	26,850,486.83
其他应收款	1,338,860,609.14	1,585,369,943.00
其中：应收利息		
应收股利		100,000,000.00
存货	904,599,528.89	895,147,150.96
合同资产		
持有待售资产		
一年内到期的非流动资产		
其他流动资产	54,885.74	29,886.48
流动资产合计	2,854,804,667.82	2,901,848,654.42
非流动资产：		
债权投资		
其他债权投资		
长期应收款		
长期股权投资	3,681,967,219.87	3,444,801,387.76

其他权益工具投资		
其他非流动金融资产	27,125,480.46	30,000,000.00
投资性房地产	2,823,917.48	3,015,000.13
固定资产	3,906,693,154.09	4,106,400,370.45
在建工程	282,681,057.18	47,909,593.55
生产性生物资产	147,701,002.01	159,557,343.41
油气资产		
使用权资产	337,980,637.57	
无形资产	69,696,348.97	68,721,035.40
开发支出		
商誉		
长期待摊费用	4,450,171.22	4,983,284.40
递延所得税资产	5,900,307.13	6,690,796.44
其他非流动资产	39,437,330.74	27,876,182.14
非流动资产合计	8,506,456,626.72	7,899,954,993.68
资产总计	11,361,261,294.54	10,801,803,648.10
流动负债：		
短期借款	1,601,333,333.34	385,312,916.66
交易性金融负债		
衍生金融负债		
应付票据	385,970,419.00	3,000.00
应付账款	828,652,239.90	640,760,102.52
预收款项		
合同负债	53,933,445.65	155,584,327.18
应付职工薪酬	73,580,668.06	90,177,734.39
应交税费	4,590,685.25	2,590,700.13
其他应付款	155,788,798.39	1,665,891,044.94
其中：应付利息		
应付股利		1,244,501,917.00
持有待售负债		
一年内到期的非流动负债	5,208,532.02	35,279,375.00
其他流动负债		
流动负债合计	3,109,058,121.61	2,975,599,200.82
非流动负债：		

长期借款		
应付债券		
其中：优先股		
永续债		
租赁负债	337,660,638.46	
长期应付款		
长期应付职工薪酬		
预计负债		
递延收益	15,929,325.67	17,642,277.65
递延所得税负债		
其他非流动负债		
非流动负债合计	353,589,964.13	17,642,277.65
负债合计	3,462,648,085.74	2,993,241,478.47
所有者权益：		
股本	1,243,973,396.00	1,244,405,750.00
其他权益工具		
其中：优先股		
永续债		
资本公积	4,976,642,924.08	4,965,532,445.52
减：库存股	125,171,038.92	55,081,820.09
其他综合收益		
专项储备		
盈余公积	814,200,028.85	799,253,815.51
未分配利润	988,967,898.79	854,451,978.69
所有者权益合计	7,898,613,208.80	7,808,562,169.63
负债和所有者权益总计	11,361,261,294.54	10,801,803,648.10

### 3、合并利润表

单位：元

项目	2021 年度	2020 年度
一、营业总收入	14,478,196,536.20	13,744,599,499.34
其中：营业收入	14,478,196,536.20	13,744,599,499.34
利息收入		
已赚保费		

手续费及佣金收入		
二、营业总成本	14,014,341,456.70	11,610,492,497.33
其中：营业成本	13,217,340,926.61	10,954,439,786.75
利息支出		
手续费及佣金支出		
退保金		
赔付支出净额		
提取保险责任合同准备金 净额		
保单红利支出		
分保费用		
税金及附加	39,980,155.84	28,633,892.16
销售费用	305,684,769.48	216,338,929.77
管理费用	246,059,581.19	225,560,436.48
研发费用	67,112,004.77	73,661,779.12
财务费用	138,164,018.81	111,857,673.05
其中：利息费用	135,949,491.75	106,910,828.43
利息收入	3,182,681.79	4,758,251.98
加：其他收益	97,099,822.80	57,176,599.31
投资收益（损失以“-”号填 列）	33,990,383.06	8,827,047.32
其中：对联营企业和合营企业 的投资收益	20,739,543.48	8,167,583.84
以摊余成本计量的金融 资产终止确认收益		
汇兑收益（损失以“-”号填列）		
净敞口套期收益（损失以“-” 号填列）		
公允价值变动收益（损失以 “-”号填列）	-2,874,519.54	-1,314,360.00
信用减值损失（损失以“-”号填 列）	-7,958,146.98	-1,022,560.34
资产减值损失（损失以“-”号填 列）	-59,414,856.43	-31,917,005.16
资产处置收益（损失以“-”号填 列）	5,614.57	2,370,576.16

三、营业利润（亏损以“－”号填列）	524,703,376.98	2,168,227,299.30
加：营业外收入	5,977,341.73	5,451,970.79
减：营业外支出	19,137,457.01	56,285,279.75
四、利润总额（亏损总额以“－”号填列）	511,543,261.70	2,117,393,990.34
减：所得税费用	59,180,640.98	75,853,053.17
五、净利润（净亏损以“－”号填列）	452,362,620.72	2,041,540,937.17
（一）按经营持续性分类		
1.持续经营净利润（净亏损以“－”号填列）	452,362,620.72	2,041,540,937.17
2.终止经营净利润（净亏损以“－”号填列）		
（二）按所有权归属分类		
1.归属于母公司股东的净利润	448,236,951.76	2,041,444,189.98
2.少数股东损益	4,125,668.96	96,747.19
六、其他综合收益的税后净额	-34,613.88	-78,972.38
归属母公司所有者的其他综合收益的税后净额	-34,613.88	-78,972.38
（一）不能重分类进损益的其他综合收益		
1.重新计量设定受益计划变动额		
2.权益法下不能转损益的其他综合收益		
3.其他权益工具投资公允价值变动		
4.企业自身信用风险公允价值变动		
5.其他		
（二）将重分类进损益的其他综合收益	-34,613.88	-78,972.38
1.权益法下可转损益的其他综合收益		
2.其他债权投资公允价值变动		
3.金融资产重分类计入其他综合收益的金额		
4.其他债权投资信用减值准		

备		
5.现金流量套期储备		
6.外币财务报表折算差额	-34,613.88	-78,972.38
7.其他		
归属于少数股东的其他综合收益的税后净额		
七、综合收益总额	452,328,006.84	2,041,461,964.79
归属于母公司所有者的综合收益总额	448,202,337.88	2,041,365,217.60
归属于少数股东的综合收益总额	4,125,668.96	96,747.19
八、每股收益：		
（一）基本每股收益	0.3619	1.6431
（二）稀释每股收益	0.3614	1.6431

本期发生同一控制下企业合并的，被合并方在合并前实现的净利润为：元，上期被合并方实现的净利润为：元。

法定代表人：傅光明

主管会计工作负责人：林奇清

会计机构负责人：谢奕星

#### 4、母公司利润表

单位：元

项目	2021 年度	2020 年度
一、营业收入	6,811,794,142.29	6,590,366,286.37
减：营业成本	6,456,551,328.38	5,396,151,350.42
税金及附加	10,113,309.34	8,619,216.96
销售费用	21,128,299.67	39,121,448.10
管理费用	116,395,213.59	108,191,230.00
研发费用	15,908,039.70	15,515,244.93
财务费用	60,112,005.83	41,093,229.49
其中：利息费用	73,006,558.12	43,348,194.53
利息收入	13,668,736.31	2,571,416.90
加：其他收益	33,533,117.53	10,836,008.06
投资收益（损失以“-”号填列）	14,798,362.38	257,714,556.78
其中：对联营企业和合营企业的投资收益	13,383,332.56	7,609,396.60
以摊余成本计量的金融资产终止确认收益（损失以“-”号填		

列)		
净敞口套期收益（损失以“—”号填列）		
公允价值变动收益（损失以“—”号填列）	-2,874,519.54	-1,314,360.00
信用减值损失（损失以“-”号填列）	-2,901,022.90	-937,933.39
资产减值损失（损失以“-”号填列）	-16,344,842.37	-9,837,045.11
资产处置收益（损失以“-”号填列）	-581,789.68	2,423,994.01
二、营业利润（亏损以“—”号填列）	157,215,251.20	1,240,559,786.82
加：营业外收入	4,789,063.23	4,822,667.72
减：营业外支出	11,751,691.68	30,981,453.02
三、利润总额（亏损总额以“—”号填列）	150,252,622.75	1,214,401,001.52
减：所得税费用	790,489.31	1,738,772.63
四、净利润（净亏损以“—”号填列）	149,462,133.44	1,212,662,228.89
（一）持续经营净利润（净亏损以“—”号填列）	149,462,133.44	1,212,662,228.89
（二）终止经营净利润（净亏损以“—”号填列）		
五、其他综合收益的税后净额		
（一）不能重分类进损益的其他综合收益		
1.重新计量设定受益计划变动额		
2.权益法下不能转损益的其他综合收益		
3.其他权益工具投资公允价值变动		
4.企业自身信用风险公允价值变动		
5.其他		
（二）将重分类进损益的其他综合收益		
1.权益法下可转损益的其他综合收益		



2.其他债权投资公允价值变动		
3.金融资产重分类计入其他综合收益的金额		
4.其他债权投资信用减值准备		
5.现金流量套期储备		
6.外币财务报表折算差额		
7.其他		
六、综合收益总额	149,462,133.44	1,212,662,228.89
七、每股收益：		
（一）基本每股收益		
（二）稀释每股收益		

## 5、合并现金流量表

单位：元

项目	2021 年度	2020 年度
一、经营活动产生的现金流量：		
销售商品、提供劳务收到的现金	14,837,584,589.83	14,027,774,110.28
客户存款和同业存放款项净增加额		
向中央银行借款净增加额		
向其他金融机构拆入资金净增加额		
收到原保险合同保费取得的现金		
收到再保业务现金净额		
保户储金及投资款净增加额		
收取利息、手续费及佣金的现金		
拆入资金净增加额		
回购业务资金净增加额		
代理买卖证券收到的现金净额		
收到的税费返还	14,943,625.28	40,832,409.84
收到其他与经营活动有关的现金	126,141,186.11	94,739,716.97
经营活动现金流入小计	14,978,669,401.22	14,163,346,237.09
购买商品、接受劳务支付的现金	10,995,048,747.90	9,140,748,989.57

客户贷款及垫款净增加额		
存放中央银行和同业款项净增加额		
支付原保险合同赔付款项的现金		
拆出资金净增加额		
支付利息、手续费及佣金的现金		
支付保单红利的现金		
支付给职工以及为职工支付的现金	1,642,252,989.85	1,437,139,828.38
支付的各项税费	201,568,506.28	131,543,152.48
支付其他与经营活动有关的现金	297,235,730.66	216,406,618.45
经营活动现金流出小计	13,136,105,974.69	10,925,838,588.88
经营活动产生的现金流量净额	1,842,563,426.53	3,237,507,648.21
二、投资活动产生的现金流量：		
收回投资收到的现金	1,000,000.00	
取得投资收益收到的现金	7,506,987.91	11,748,742.80
处置固定资产、无形资产和其他长期资产收回的现金净额	551,834.42	6,147,267.31
处置子公司及其他营业单位收到的现金净额		
收到其他与投资活动有关的现金	7,146,835,017.71	1,236,556,234.27
投资活动现金流入小计	7,155,893,840.04	1,254,452,244.38
购建固定资产、无形资产和其他长期资产支付的现金	1,751,538,155.41	1,226,206,842.39
投资支付的现金		
质押贷款净增加额		
取得子公司及其他营业单位支付的现金净额		
支付其他与投资活动有关的现金	7,185,933,130.00	1,233,327,360.00
投资活动现金流出小计	8,937,471,285.41	2,459,534,202.39
投资活动产生的现金流量净额	-1,781,577,445.37	-1,205,081,958.01
三、筹资活动产生的现金流量：		
吸收投资收到的现金	9,000,000.00	59,910,886.09
其中：子公司吸收少数股东投资收到的现金	9,000,000.00	
取得借款收到的现金	5,225,470,763.72	4,630,527,816.00

收到其他与筹资活动有关的现金	470,000,000.00	100,000,000.00
筹资活动现金流入小计	5,704,470,763.72	4,790,438,702.09
偿还债务支付的现金	3,583,178,425.50	5,673,505,930.10
分配股利、利润或偿付利息支付的现金	1,368,896,920.72	1,972,061,268.35
其中：子公司支付给少数股东的股利、利润		
支付其他与筹资活动有关的现金	633,599,783.93	40,385,250.00
筹资活动现金流出小计	5,585,675,130.15	7,685,952,448.45
筹资活动产生的现金流量净额	118,795,633.57	-2,895,513,746.36
四、汇率变动对现金及现金等价物的影响	-2,247,055.28	-2,929,450.90
五、现金及现金等价物净增加额	177,534,559.45	-866,017,507.06
加：期初现金及现金等价物余额	285,984,466.12	1,152,001,973.18
六、期末现金及现金等价物余额	463,519,025.57	285,984,466.12

## 6、母公司现金流量表

单位：元

项目	2021 年度	2020 年度
一、经营活动产生的现金流量：		
销售商品、提供劳务收到的现金	6,666,194,744.21	6,562,335,946.50
收到的税费返还		
收到其他与经营活动有关的现金	1,341,729,384.08	2,125,314,552.38
经营活动现金流入小计	8,007,924,128.29	8,687,650,498.88
购买商品、接受劳务支付的现金	4,831,323,827.76	4,238,574,733.25
支付给职工以及为职工支付的现金	721,500,943.16	663,449,744.65
支付的各项税费	15,026,582.90	9,523,101.19
支付其他与经营活动有关的现金	1,551,850,533.56	1,098,588,318.59
经营活动现金流出小计	7,119,701,887.38	6,010,135,897.68
经营活动产生的现金流量净额	888,222,240.91	2,677,514,601.20
二、投资活动产生的现金流量：		
收回投资收到的现金		
取得投资收益收到的现金	101,415,029.82	161,201,542.51
处置固定资产、无形资产和其他	859,758.07	4,222,711.00

长期资产收回的现金净额		
处置子公司及其他营业单位收到的现金净额		
收到其他与投资活动有关的现金	4,081,211,000.00	260,448,373.76
投资活动现金流入小计	4,183,485,787.89	425,872,627.27
购建固定资产、无形资产和其他长期资产支付的现金	716,703,564.67	418,941,137.03
投资支付的现金		
取得子公司及其他营业单位支付的现金净额		
支付其他与投资活动有关的现金	3,941,051,000.00	256,067,560.00
投资活动现金流出小计	4,657,754,564.67	675,008,697.03
投资活动产生的现金流量净额	-474,268,776.78	-249,136,069.76
三、筹资活动产生的现金流量：		
吸收投资收到的现金		59,910,886.09
取得借款收到的现金	2,650,000,000.00	2,025,000,000.00
收到其他与筹资活动有关的现金	240,000,000.00	100,000,000.00
筹资活动现金流入小计	2,890,000,000.00	2,184,910,886.09
偿还债务支付的现金	1,455,250,000.00	3,133,050,000.00
分配股利、利润或偿付利息支付的现金	1,311,965,729.44	1,903,675,916.15
支付其他与筹资活动有关的现金	399,370,732.36	340,000,000.00
筹资活动现金流出小计	3,166,586,461.80	5,376,725,916.15
筹资活动产生的现金流量净额	-276,586,461.80	-3,191,815,030.06
四、汇率变动对现金及现金等价物的影响	-4.41	1,491.64
五、现金及现金等价物净增加额	137,366,997.92	-763,435,006.98
加：期初现金及现金等价物余额	48,766,591.64	812,201,598.62
六、期末现金及现金等价物余额	186,133,589.56	48,766,591.64

## 7、合并所有者权益变动表

本期金额

单位：元

项目	2021 年度													少数股东 权益	所有者权 益合计
	归属于母公司所有者权益											小计			
	股本	其他权益工具			资本公积	减：库存股	其他综合 收益	专项储备	盈余公积	一般风险 准备	未分配利 润				
	优先股	永续债	其他												
一、上年期末余额	1,244,40 5,750.00				4,258,743.4 24.77	55,081,820. 09	56,254.92		811,633,20 8.22		3,260,349.3 35.11		9,520,106.1 52.93	1,235,033.3 8	9,521,341, 186.31
加：会计政策变更															
前期差错更正															
同一控制下企 业合并															
其他															
二、本年期初余额	1,244,40 5,750.00				4,258,743.4 24.77	55,081,820. 09	56,254.92		811,633,20 8.22		3,260,349.3 35.11		9,520,106.1 52.93	1,235,033.3 8	9,521,341, 186.31
三、本期增减变动金额 (减少以“-”号填列)	-432,354. 00				11,110,478. 56	70,089,218. 83	-34,613.88		14,946,213. 34		433,290.73 8.42		388,791.24 3.61	13,125,668. 96	401,916.91 2.57





四、本期期末余额	1,243,973,396.00				4,269,853,903.33	125,171,038.92	21,641.04		826,579,421.56		3,693,640,073.53		9,908,897,396.54	14,360,702.34	9,923,258,098.88
----------	------------------	--	--	--	------------------	----------------	-----------	--	----------------	--	------------------	--	------------------	---------------	------------------

上期金额

单位：元

项目	2020 年年度														少数股东权益	所有者权益合计
	归属于母公司所有者权益												小计			
	股本	其他权益工具			资本公积	减：库存股	其他综合收益	专项储备	盈余公积	一般风险准备	未分配利润	其他				
	优先股	永续债	其他													
一、上年期末余额	1,239,480,517.00				4,182,591,045.64		135,227.30		690,366,985.33		4,443,797,893.52		10,556,371,668.79	1,138,286.19	10,557,509,954.98	
加：会计政策变更																
前期差错更正																
同一控制下企业合并																
其他																
二、本年期初余额	1,239,480,517.00				4,182,591,045.64	0.00	135,227.30		690,366,985.33		4,443,797,893.52		10,556,371,668.79	1,138,286.19	10,557,509,954.98	



三、本期增减变动金额 (减少以“-”号填列)	4,925,23 3.00				76,152,379 .13	55,081,820 .09	-78,972.38		121,266,22 2.89		-1,183,448, 558.41		-1,036,265, 515.86	96,747.19	-1,036,168,7 68.67
(一) 综合收益总额							-78,972.38				2,041,444,1 89.98		2,041,365, 217.60	96,747.19	2,041,461,96 4.79
(二) 所有者投入和减少资本	4,925,23 3.00				76,152,379 .13	55,081,820 .09							25,995,792 .04		25,995,792.0 4
1. 所有者投入的普通股															
2. 其他权益工具持有者投入资本															
3. 股份支付计入所有者权益的金额	4,925,23 3.00				76,152,379 .13	55,081,820 .09							25,995,792 .04		25,995,792.0 4
4. 其他															
(三) 利润分配									121,266,22 2.89		-3,224,892, 748.39		-3,103,626, 525.50		-3,103,626,5 25.50
1. 提取盈余公积									121,266,22 2.89		-121,266,2 22.89				

2. 提取一般风险准备																
3. 对所有者（或股东）的分配																
4. 其他																
（四）所有者权益内部结转																
1. 资本公积转增资本（或股本）																
2. 盈余公积转增资本（或股本）																
3. 盈余公积弥补亏损																
4. 设定受益计划变动额结转留存收益																
5. 其他综合收益结转留存收益																
6. 其他																
（五）专项储备																
1. 本期提取																

-3,103,626,  
525.50

-3,103,626,  
525.50

-3,103,626,5  
25.50

2. 本期使用															
(六) 其他															
四、本期期末余额	1,244,405,750.00				4,258,743,424.77	55,081,820.09	56,254.92		811,633,208.22		3,260,349,335.11		9,520,106,152.93	1,235,033.38	9,521,341,186.31

## 8、母公司所有者权益变动表

本期金额

单位：元

项目	2021 年度											
	股本	其他权益工具			资本公积	减：库存股	其他综合收益	专项储备	盈余公积	未分配利润	其他	所有者权益合计
		优先股	永续债	其他								
一、上年期末余额	1,244,405,750.00				4,965,532,445.52	55,081,820.09			799,253,815.51	854,451,978.69		7,808,562,169.63
加：会计政策变更												
前期差错更正												
其他												
二、本年期初余额	1,244,405,750.00				4,965,532,445.52	55,081,820.09			799,253,815.51	854,451,978.69		7,808,562,169.63
三、本期增减变动金额(减少以“－”号填列)	-432,354.00				11,110,478.56	70,089,218.83			14,946,213.34	134,515,920.10		90,051,039.17
(一) 综合收益总额										149,462,133.44		149,462,133.44





二、本年期初余额	1,239,480,517.00				4,889,380,066.39				677,987,592.62	2,866,682,498.19		9,673,530,674.20
三、本期增减变动金额 (减少以“-”号填列)	4,925,233.00				76,152,379.13	55,081,820.09			121,266,222.89	-2,012,230,519.50		-1,864,968,504.57
(一) 综合收益总额										1,212,662,228.89		1,212,662,228.89
(二)所有者投入和减少资本	4,925,233.00				76,152,379.13	55,081,820.09						25,995,792.04
1. 所有者投入的普通股												
2. 其他权益工具持有者投入资本												
3. 股份支付计入所有者权益的金额	4,925,233.00				76,152,379.13	55,081,820.09						25,995,792.04
4. 其他												
(三) 利润分配									121,266,222.89	-3,224,892,748.39		-3,103,626,525.50
1. 提取盈余公积									121,266,222.89	-121,266,222.89		

2. 对所有者（或股东）的分配										-3,103,626,525.50		-3,103,626,525.50
3. 其他												
（四）所有者权益内部结转												
1. 资本公积转增资本（或股本）												
2. 盈余公积转增资本（或股本）												
3. 盈余公积弥补亏损												
4. 设定受益计划变动额结转留存收益												
5. 其他综合收益结转留存收益												
6. 其他												
（五）专项储备												
1. 本期提取												
2. 本期使用												
（六）其他												
四、本期期末余额	1,244,405,750.00				4,965,532,445.52	55,081,820.09			799,253,815.51	854,451,978.69		7,808,562,169.63

---

### 三、公司基本情况

#### 1、历史沿革

福建圣农发展股份有限公司（以下简称“公司”或“本公司”）系由福建圣农发展有限公司整体改制变更设立，于2006年10月17日取得福建省工商行政管理局核发的3500002001941号《企业法人营业执照》。设立时本公司股本总额为31,000万股，每股面值1元，注册资本为人民币31,000万元，法定代表人：傅光明。

2006年12月，本公司实施增资扩股，增资5,900万股，增资后注册资本为人民币36,900万元。

2008年2月18日，本公司注册地址由福州市迁回光泽县，并取得福建省工商行政管理局核发的350000100010183号《企业法人营业执照》。

2009年10月9日，经中国证券监督管理委员会核准，本公司向社会公开发行人民币普通股（A股）4,100万股，并于2009年10月21日在深圳证券交易所挂牌交易（股票简称：圣农发展，股票代码：002299），发行后注册资本变更为人民币41,000万元。2009年12月4日，本公司取得了福建省工商行政管理局换发的350000100010183号《企业法人营业执照》，公司的注册资本变更为人民币41,000万元。

2011年2月15日，本公司召开2010年度股东大会，审议通过了2010年度利润分配及资本公积转增股本方案，其中资本公积转增股本的方案为：以公司2010年末总股本41,000万股为基数，向全体股东每10股转增10股，共计转增41,000万股，每股面值1元，共计增加股本41,000万元，变更后的注册资本为人民币82,000万元，本公司于2011年2月28日办理了工商变更登记手续。

2011年5月，经中国证券监督管理委员会核准，本公司向特定对象非公开发行股票（A）股9,090万股，发行价格为人民币16.50元/股。本次发行后，本公司注册资本变更为人民币91,090万元，股本为人民币91,090万元，本公司于2011年7月5日办理了工商变更登记手续。

经中国证券监督管理委员会核准，本公司于2015年4月向特定对象非公开发行股票（A）股20,000万股，发行价格为人民币12.30元/股。本次发行后，本公司注册资本变更为人民币111,090万元，股本为人民币111,090万元，本公司于2015年8月21日办理了工商变更登记手续。

根据《国务院办公厅关于加快推进“三证合一”登记制度改革的意见》（国办发[2015]50号）和《工商总局等六部门关于贯彻落实〈国务院办公厅关于加快推进“三证合一”登记制度改革的意见〉的通知》，公司于2016年1月18日完成了对营业执照、组织机构代码证、税务登记证的合并，合并后的统一社会信用代码为：91350000705282941N。除上述内容外，营业执照其他登记事项未发生变更。

2017年10月，经中国证券监督管理委员会核准，本公司发行股份购买圣农食品100%股权，发行价格为人民币15.71元/股。2017年10月完成圣农食品的过户手续及相关工商变更登记，11月新增股份在深交所上市。本次发行后，本公司注册资本



---

变更为人民币1,239,480,517元，股本为人民币1,239,480,517元，本公司于2017年12月19日办理了工商变更登记手续。

2019年12月，公司2019年第二次临时股东大会、第五届董事会第十四次会议审议通过公司2019年限制性股票激励计划相关事宜，确定授予价格为12.07元/股，授予日为2020年1月13日。2020年2月公司完成股份登记手续，并最终向230名激励对象授予限制性股票481.8995万股，上市日期为2020年2月21日。至此，本公司注册资本变更为人民币1,244,299,512元，股本为人民币1,244,299,512元，本公司于2020年5月18日办理了工商变更登记手续。

2020年8月，公司2020年第二次临时股东大会审议通过回购注销2019年限制性股票激励计划部分限制性股票事项，涉及激励对象已获授但尚未解除限售的股份共174,281股，回购价格为授予价格（12.07元/股）加上银行同期存款利息之和，并于2020年10月完成股份回购注销登记事宜。至此，本公司注册资本变更为人民币1,244,125,231元，股本为人民币1,244,125,231元，本公司于2020年10月16日办理了工商变更登记手续。

根据2019年12月公司2019年第二次临时股东大会对董事会的授权，2020年11月公司第五届董事会第十九次会议审议通过向2019年限制性股票激励计划激励对象授予预留限制性股票相关事宜，确定授予价格为13.30元/股，授予日为2020年11月30日。2021年1月公司完成股份登记手续，并最终向29名激励对象授予限制性股票376,686股，上市日期为2021年1月8日。至此，本公司注册资本变更为人民币1,244,501,917元，股本为人民币1,244,501,917元，本公司于2021年5月22日办理了工商变更登记手续。

2020年12月，公司2020年第三次临时股东大会审议通过回购注销2019年限制性股票激励计划部分限制性股票事项。涉及激励对象已获授但尚未解除限售的股份共96,167股，回购价格为授予价格（12.07元/股）加上银行同期存款利息之和，并于2021年3月完成股份回购注销登记事宜。至此，本公司注册资本变更为人民币1,244,405,750元，股本为人民币1,244,405,750元，本公司于2021年3月22日办理了工商变更登记手续。

2021年11月，公司2021年第三次临时股东大会审议通过回购注销2019年限制性股票激励计划部分限制性股票事项。涉及激励对象已获授但尚未解除限售的股份共432,354股，其中，首次授予限制性股票的回购价格为11.07元/股加上银行同期存款利息之和，预留授予限制性股票的回购价格为12.30元/股加上银行同期存款利息之和。相关股份于2022年1月完成股份回购注销登记事宜。至此，本公司注册资本变更为人民币1,243,973,396元，股本为人民币1,243,973,396元，本公司于2022年1月26日办理了工商变更登记手续。

本公司注册地址：福建省光泽县十里铺圣农总部办公大楼，法定代表人：傅光明。

## **2、行业性质、主要产品和经营范围**

本公司系集饲料加工、种祖代与父母代鸡养殖、种蛋孵化、肉鸡饲养、屠宰加工与销售、熟食加工及销售为一体的肉鸡饲养加工企业，主要生产鸡肉及熟食，供应给快餐、食品工业、肉品批发市场等市场领域。

本公司经营范围主要包括：畜、牧、禽、鱼、鳖养殖；茶果种植；混配合饲料生产；家禽屠宰、鲜冻畜禽产品的销售。

## **3、母公司及实际控制人**

---

本公司的母公司为福建圣农控股集团有限公司，截至2021年12月31日，圣农集团持有公司543,269,848股股份，占总股本1,243,973,396股的43.67%；福建圣农控股集团有限公司注册资本为人民币10,000万元，其中，傅光明持有40%的股权，傅芬芳持有60%的股权。傅光明直接持有公司3,461,847股股份，占总股本的0.28%；傅芬芳直接持有本公司10,819,160股份股，占总股本的0.87%；傅长玉持有本公司股份33,250,520股，占总股本的2.67%。同时，傅芬芳通过新圣合控制本公司0.76%股权；傅露芳持有本公司股份1,502,900股，占总股本的0.12%。傅光明与傅长玉系配偶关系，傅芬芳、傅露芳系傅光明和傅长玉之女。因此，傅光明、傅长玉及傅芬芳三人是本公司的实际控制人，傅露芳为实际控制人的一致行动人。

#### **4、公司法定地址**

福建省光泽县十里铺圣农总部办公大楼。

本集团合并范围包括本公司及子公司

#### **1、编制基础**

本财务报表按照财政部颁布的企业会计准则及其应用指南、解释及其他有关规定（统称“企业会计准则”）编制。此外，本集团还按照中国证监会《公开发行证券的公司信息披露编报规则第15号—财务报告的一般规定》（2014年修订）披露有关财务信息。

本财务报表以持续经营为基础列报。

本公司会计核算以权责发生制为基础。除某些金融工具外，本财务报表均以历史成本为计量基础。资产如果发生减值，则按照相关规定计提相应的减值准备。

#### **2、持续经营**

本财务报表以持续经营为基础列报。

报告期内，公司以持续经营为基础列报财务报表的基础没有发生变化。

### **四、财务报表的编制基础**

#### **1、编制基础**

本财务报表按照财政部颁布的企业会计准则及其应用指南、解释及其他有关规定（统称“企业会计准则”）编制。此外，本集团还按照中国证监会《公开发行证券的公司信息披露编报规则第15号—财务报告的一般规定》（2014年修订）披露有关财务信息。

本财务报表以持续经营为基础列报。

本公司会计核算以权责发生制为基础。除某些金融工具外，本财务报表均以历史成本为计量基础。资产如果发生减值，则按照相关规定计提相应的减值准备。

---

## 2、持续经营

本财务报表以持续经营为基础列报。

报告期内，公司以持续经营为基础列报财务报表的基础没有发生变化。

## 五、重要会计政策及会计估计

具体会计政策和会计估计提示：

本集团会计政策和会计估计均按照会计准则的要求执行。

### 1、遵循企业会计准则的声明

本财务报表符合企业会计准则的要求，真实、完整地反映了本集团2021年12月31日的合并及公司财务状况以及2021年1-12月份的合并及公司经营成果和合并及公司现金流量等有关信息。

### 2、会计期间

本集团会计期间采用公历年度，即每年自1月1日起至12月31日止。

### 3、营业周期

本集团的营业周期为12个月。

### 4、记账本位币

本公司及境内子公司以人民币为记账本位币。本集团编制本财务报表时所采用的货币为人民币。

### 5、同一控制下和非同一控制下企业合并的会计处理方法

#### (1) 同一控制下的企业合并

对于同一控制下的企业合并，合并方在合并中取得的被合并方的资产、负债，除因会计政策不同而进行的调整以外，按合并日被合并方在最终控制方合并财务报表中的账面价值计量。合并对价的账面价值与合并中取得的净资产账面价值的差额调整资本公积，资本公积不足冲减的，调整留存收益。

通过多次交易分步实现同一控制下的企业合并

在个别财务报表中，以合并日持股比例计算的合并日应享有被合并方净资产在最终控制方合并财务报表中的账面价值的份额作为该项投资的初始投资成本；初始投资成本与原持有投资的账面价值加上合并日新增投资成本之和的差额，调整资本

---

公积，资本公积不足冲减的，调整留存收益。

在合并财务报表中，合并方在合并中取得的被合并方的资产、负债，除因会计政策不同而进行的调整以外，按合并日在最终控制方合并财务报表中的账面价值计量；原持有投资的账面价值加上合并日新增投资成本之和，与合并中取得的净资产账面价值的差额，调整资本公积，资本公积不足冲减的，调整留存收益。合并方在达到合并之前持有的长期股权投资，在取得日与合并方与被合并方同处于同一方最终控制之日孰晚日与合并日之间已确认有关损益、其他综合收益和其他所有者权益变动，应分别冲减比较报表期间的期初留存收益或当期损益。

## **(2) 非同一控制下的企业合并**

对于非同一控制下的企业合并，合并成本为购买日为取得对被购买方的控制权而付出的资产、发生或承担的负债以及发行的权益性证券的公允价值。在购买日，取得的被购买方的资产、负债及或有负债按公允价值确认。

对合并成本大于合并中取得的被购买方可辨认净资产公允价值份额的差额，确认为商誉，按成本扣除累计减值准备进行后续计量；对合并成本小于合并中取得的被购买方可辨认净资产公允价值份额的差额，经复核后计入当期损益。

通过多次交易分步实现非同一控制下的企业合并

在个别财务报表中，以购买日之前所持被购买方的股权投资的账面价值与购买日新增投资成本之和，作为该项投资的初始投资成本。购买日之前持有的股权投资因采用权益法核算而确认的其他综合收益，应当在处置该项投资时采用与被投资单位直接处置相关资产或负债相同的基础进行会计处理；因被投资方除净损益、其他综合收益和利润分配以外的其他所有者权益变动而确认的所有者权益，应当在处置该项投资时转入处置期间的当期损益。购买日之前持有的股权投资按照《企业会计准则第22号——金融工具确认和计量》的有关规定进行会计处理的，原计入其他综合收益的累计公允价值变动应当在改按成本法核算时转入当期损益。

在合并财务报表中，合并成本为购买日支付的对价与购买日之前已经持有的被购买方的股权在购买日的公允价值之和；对于购买日之前已经持有的被购买方的股权，按照购买日的公允价值进行重新计量，公允价值与其账面价值之间的差额计入当期收益；购买日之前已经持有的被购买方的股权涉及其他综合收益、其他所有者权益变动应当转为购买日当期收益，由于被投资方重新计量设定收益计划净负债或净资产变动而产生的其他综合收益除外。

## **(3) 企业合并中有关交易费用的处理**

为进行企业合并发生的审计、法律服务、评估咨询等中介费用以及其他相关管理费用，于发生时计入当期损益。作为合并对价发行的权益性证券或债务性证券的交易费用，计入权益性证券或债务性证券的初始确认金额。

# **6、合并财务报表的编制方法**

## **(1) 合并范围**

合并财务报表的合并范围以控制为基础予以确定。控制是指本集团拥有对被投资单位的权力，通过参与被投资单位的相

---

关活动而享有可变回报，并且有能力运用对被投资单位的权力影响其回报金额。子公司，是指被本公司控制的主体（含企业、被投资单位中可分割的部分，以及企业所控制的结构化主体等）。

## （2）合并财务报表的编制方法

合并财务报表以本公司和子公司的财务报表为基础，根据其他有关资料，由本公司编制。在编制合并财务报表时，本公司和子公司的会计政策和会计期间要求保持一致，公司间的重大交易和往来余额予以抵销。

在报告期内因同一控制下企业合并增加的子公司以及业务，视同该子公司以及业务自同受最终控制方控制之日起纳入本集团的合并范围，将其自同受最终控制方控制之日起的经营成果和现金流量纳入合并利润表和合并现金流量表中。

因非同一控制下企业合并增加的子公司以及业务，将该子公司以及业务自购买日至报告期末的收入、费用、利润纳入合并利润表，将其现金流量纳入合并现金流量表。

子公司的股东权益中不属于本公司所拥有的部分作为少数股东权益在合并资产负债表中股东权益项下单独列示。子公司当期净损益中属于少数股东权益的份额，在合并利润表中净利润项目下以“少数股东损益”项目列示。少数股东分担的子公司的亏损超过了少数股东在该子公司期初所有者权益中所享有的份额，其余额仍冲减少数股东权益。

对于购买子公司少数股权或因处置部分股权投资但没有丧失对该子公司控制权的交易，作为权益性交易核算，调整归属于母公司所有者权益和少数股东权益的账面价值以反映其在子公司中相关权益的变化。少数股东权益的调整额与支付/收到对价的公允价值之间的差额调整资本公积，资本公积不足冲减的，调整留存收益。

## （3）关于母公司是投资性主体的特殊规定

如果母公司是投资性主体，则只将那些为投资性主体的投资活动提供相关服务的子公司纳入合并范围，其他子公司不予以合并，对不纳入合并范围的子公司的股权投资方确认为以公允价值计量且其变动计入当期损益的金融资产。

当母公司同时满足下列条件时，该母公司属于投资性主体：

- ①该公司是以向投资方提供投资管理服务为目的，从一个或多个投资者处获取资金。
- ②该公司的唯一经营目的，是通过资本增值、投资收益或两者兼有而让投资者获得回报。
- ③该公司按照公允价值对几乎所有投资的业绩进行考量和评价。

当母公司由非投资性主体转变为投资性主体时，除仅将为其投资活动提供相关服务的子公司纳入合并财务报表范围编制合并财务报表外，企业自转变日起对其他子公司不再予以合并，并参照部分处置子公司股权但未丧失控制权的原则处理。

当母公司由投资性主体转变为非投资性主体时，应将原未纳入合并财务报表范围的子公司于转变日纳入合并财务报表范围，原未纳入合并财务报表范围的子公司在转变日的公允价值视同为购买的交易对价，按照非同一控制下企业合并的会计处理方法进行处理。

## （4）报告期内增减子公司的处理

---

①增加子公司或业务

A.同一控制下企业合并增加的子公司或业务

(a) 编制合并资产负债表时，调整合并资产负债表的期初数，同时对比较报表的相关项目进行调整，视同合并后的报告主体自最终控制方开始控制时点起一直存在。

(b) 编制合并利润表时，将该子公司以及业务合并当期期初至报告期末的收入、费用、利润纳入合并利润表，同时对比较报表的相关项目进行调整，视同合并后的报告主体自最终控制方开始控制时点起一直存在。

(c) 编制合并现金流量表时，将该子公司以及业务合并当期期初至报告期末的现金流量纳入合并现金流量表，同时对比较报表的相关项目进行调整，视同合并后的报告主体自最终控制方开始控制时点起一直存在。

B.非同一控制下企业合并增加的子公司或业务

(a) 编制合并资产负债表时，不调整合并资产负债表的期初数。

(b) 编制合并利润表时，将该子公司以及业务购买日至报告期末的收入、费用、利润纳入合并利润表。

(c) 编制合并现金流量表时，将该子公司购买日至报告期末的现金流量纳入合并现金流量表。

②处置子公司或业务

A.编制合并资产负债表时，不调整合并资产负债表的期初数。

B.编制合并利润表时，将该子公司以及业务期初至处置日的收入、费用、利润纳入合并利润表。

C.编制合并现金流量表时将该子公司以及业务期初至处置日的现金流量纳入合并现金流量表。

**(5) 合并抵销中的特殊考虑**

①子公司持有本公司的长期股权投资，应当视为本公司的库存股，作为所有者权益的减项，在合并资产负债表中所有者权益项目下以“减：库存股”项目列示。

子公司相互之间持有的长期股权投资，比照本公司对子公司的股权投资的抵销方法，将长期股权投资与其对应的子公司所有者权益中所享有的份额相互抵销。

②“专项储备”和“一般风险准备”项目由于既不属于实收资本（或股本）、资本公积，也与留存收益、未分配利润不同，在长期股权投资与子公司所有者权益相互抵销后，按归属于母公司所有者的份额予以恢复。

③因抵销未实现内部销售损益导致合并资产负债表中资产、负债的账面价值与其在所属纳税主体的计税基础之间产生暂时性差异的，在合并资产负债表中确认递延所得税资产或递延所得税负债，同时调整合并利润表中的所得税费用，但与直接计入所有者权益的交易或事项及企业合并相关的递延所得税除外。

④本公司向子公司出售资产所发生的未实现内部交易损益，应当全额抵销“归属于母公司所有者的净利润”。子公司向本公司出售资产所发生的未实现内部交易损益，应当按照本公司对该子公司的分配比例在“归属于母公司所有者的净利润”和

---

“少数股东损益”之间分配抵销。子公司之间出售资产所发生的未实现内部交易损益，应当按照本公司对出售方子公司的分配比例在“归属于母公司所有者的净利润”和“少数股东损益”之间分配抵销。

⑤子公司少数股东分担的当期亏损超过了少数股东在该子公司期初所有者权益中所享有的份额的，其余部分仍应当冲减少数股东权益。

## **(6) 特殊交易的会计处理**

### **①购买少数股东股权**

本公司购买子公司少数股东拥有的子公司股权，在个别财务报表中，购买少数股权新取得的长期股权投资的投资成本按照所支付对价的公允价值计量。在合并财务报表中，因购买少数股权新取得的长期股权投资与按照新增持股比例计算应享有子公司自购买日或合并日开始持续计算的净资产份额之间的差额，应当调整资本公积（资本溢价或股本溢价），资本公积不足冲减的，依次冲减盈余公积和未分配利润。

### **②通过多次交易分步取得子公司控制权的**

#### **A.通过多次交易分步实现同一控制下企业合并**

在合并日，本公司在个别财务报表中，根据合并后应享有的子公司净资产在最终控制方合并财务报表中的账面价值的份额，确定长期股权投资的初始投资成本；初始投资成本与达到合并前的长期股权投资账面价值加上合并日取得进一步股份新支付对价的账面价值之和的差额，调整资本公积（资本溢价或股本溢价），资本公积（资本溢价或股本溢价）不足冲减的，依次冲减盈余公积和未分配利润。

在合并财务报表中，合并方在合并中取得的被合并方的资产、负债，除因会计政策不同而进行的调整以外，按合并日在最终控制方合并财务报表中的账面价值计量；合并前持有投资的账面价值加上合并日新支付对价的账面价值之和，与合并中取得的净资产账面价值的差额，调整资本公积（股本溢价/资本溢价），资本公积不足冲减的，调整留存收益。

合并方在取得被合并方控制权之前持有的股权投资且按权益法核算的，在取得原股权之日与合并方和被合并方同处于同一方最终控制之日孰晚日起至合并日之间已确认有关损益、其他综合收益以及其他所有者权益变动，应分别冲减比较报表期间的期初留存收益。

#### **B.通过多次交易分步实现非同一控制下企业合并**

在合并日，在个别财务报表中，按照原持有的长期股权投资的账面价值加上合并日新增投资成本之和，作为合并日长期股权投资的初始投资成本。

在合并财务报表中，对于购买日之前持有的被购买方的股权，按照该股权在购买日的公允价值进行重新计量，公允价值与其账面价值的差额计入当期投资收益；购买日之前持有的被购买方的股权涉及权益法核算下的其他综合收益等的，与其相关的其他综合收益等转为购买日所属当期收益，但由于被合并方重新计量设定受益计划净资产或净负债变动而产生的其他综合收益除外。本公司在附注中披露其在购买日之前持有的被购买方的股权在购买日的公允价值、按照公允价值重新计量产生

---

的相关利得或损失的金额。

③本公司处置对子公司长期股权投资但未丧失控制权

母公司在不丧失控制权的情况下部分处置对子公司的长期股权投资，在合并财务报表中，处置价款与处置长期股权投资相对应享有子公司自购买日或合并日开始持续计算的净资产份额之间的差额，调整资本公积（资本溢价或股本溢价），资本公积不足冲减的，调整留存收益。

④本公司处置对子公司长期股权投资且丧失控制权

A.一次交易处置

本公司因处置部分股权投资等原因丧失了对被投资方的控制权的，在编制合并财务报表时，对于剩余股权，按照其在丧失控制权日的公允价值进行重新计量。处置股权取得的对价与剩余股权公允价值之和，减去按原持股比例计算应享有原有子公司自购买日或合并日开始持续计算的净资产的份额之间的差额，计入丧失控制权当期的投资收益。

与原子公司的股权投资相关的其他综合收益、其他所有者权益变动，在丧失控制权时转入当期损益，由于被投资方重新计量设定受益计划净负债或净资产变动而产生的其他综合收益除外。

B.多次交易分步处置

在合并财务报表中，应首先判断分步交易是否属于“一揽子交易”。

如果分步交易不属于“一揽子交易”的，在个别财务报表中，对丧失子公司控制权之前的各项交易，结转每一次处置股权相对应的长期股权投资的账面价值，所得价款与处置长期股权投资账面价值之间的差额计入当期投资收益；在合并财务报表中，应按照“母公司处置对子公司长期股权投资但未丧失控制权”的有关规定处理。

如果分步交易属于“一揽子交易”的，应当将各项交易作为一项处置子公司并丧失控制权的交易进行会计处理；在个别财务报表中，在丧失控制权之前的每一次处置价款与所处置的股权对应的长期股权投资账面价值之间的差额，先确认为其他综合收益，到丧失控制权时再一并转入丧失控制权的当期损益；在合并财务报表中，对于丧失控制权之前的每一次交易，处置价款与处置投资对应的享有该子公司净资产份额的差额应当确认为其他综合收益，在丧失控制权时一并转入丧失控制权当期的损益。

各项交易的条款、条件以及经济影响符合下列一种或多种情况的，通常将多次交易作为“一揽子交易”进行会计处理：

- (a) 这些交易是同时或者在考虑了彼此影响的情况下订立的。
- (b) 这些交易整体才能达成一项完整的商业结果。
- (c) 一项交易的发生取决于其他至少一项交易的发生。
- (d) 一项交易单独考虑时是不经济的，但是和其他交易一并考虑时是经济的。

⑤因子公司的少数股东增资而稀释母公司拥有的股权比例



---

子公司的其他股东（少数股东）对子公司进行增资，由此稀释了母公司对子公司的股权比例。在合并财务报表中，按照增资前的母公司股权比例计算其在增资前子公司账面净资产中的份额，该份额与增资后按照母公司持股比例计算的在增资后子公司账面净资产份额之间的差额调整资本公积（资本溢价或股本溢价），资本公积（资本溢价或股本溢价）不足冲减的，调整留存收益。

## 7、合营安排分类及共同经营会计处理方法

合营安排，是指一项由两个或两个以上的参与方共同控制的安排。本集团合营安排分为共同经营和合营企业。

### （1）共同经营

共同经营是指本集团享有该安排相关资产且承担该安排相关负债的合营安排。

本集团确认与共同经营中利益份额相关的下列项目，并按照相关企业会计准则的规定进行会计处理：

- A、确认单独所持有的资产，以及按其份额确认共同持有的资产；
- B、确认单独所承担的负债，以及按其份额确认共同承担的负债；
- C、确认出售其享有的共同经营产出份额所产生的收入；
- D、按其份额确认共同经营因出售产出所产生的收入；
- E、确认单独所发生的费用，以及按其份额确认共同经营发生的费用。

### （2）合营企业

合营企业是指本集团仅对该安排的净资产享有权利的合营安排。

本集团按照长期股权投资有关权益法核算的规定对合营企业的投资进行会计处理。

## 8、现金及现金等价物的确定标准

现金是指库存现金以及可以随时用于支付的存款。现金等价物，是指本集团持有的期限短（一般是指从购买日起三个月内到期）、流动性强、易于转换为已知金额现金、价值变动风险很小的投资。

## 9、外币业务和外币报表折算

### （1）外币业务

本集团发生外币业务，按交易发生日的即期汇率或采用按照系统合理的方法确定的、与交易发生日即期汇率近似的汇率（以下简称即期汇率的近似汇率）折算为记账本位币金额。

资产负债表日，对外币货币性项目，采用资产负债表日即期汇率折算。因资产负债表日即期汇率与初始确认时或者前一资产负债表日即期汇率不同而产生的汇兑差额，计入当期损益；对以历史成本计量的外币非货币性项目，仍采用交易发生日

---

的即期汇率折算；对以公允价值计量的外币非货币性项目，采用公允价值确定日的即期汇率折算，折算后的记账本位币金额与原记账本位币金额的差额，计入当期损益。

## （2）外币财务报表的折算

资产负债表日，对境外子公司外币财务报表进行折算时，资产负债表中的资产和负债项目，采用资产负债表日的即期汇率折算，股东权益项目除“未分配利润”外，其他项目采用发生日的即期汇率折算。

利润表中的收入和费用项目，采用交易发生日的即期汇率或即期汇率的近似汇率折算。

现金流量表所有项目均按照现金流量发生日的即期汇率折算。汇率变动对现金的影响额作为调节项目，在现金流量表中单独列示“汇率变动对现金及现金等价物的影响”项目反映。

由于财务报表折算而产生的差额，在资产负债表股东权益项目下的“其他综合收益”项目反映。

处置境外经营并丧失控制权时，将资产负债表中项目下列示的、与该境外经营相关的外币报表折算差额，全部或按处置该境外经营的比例转入处置当期损益。

## 10、金融工具

### 自2019年1月1日起适用

金融工具是指形成一个企业的金融资产，并形成其他单位的金融负债或权益工具的合同。

#### （1）金融工具的确认和终止确认

本集团于成为金融工具合同的一方时确认一项金融资产或金融负债。

金融资产满足下列条件之一的，终止确认：

- ①收取该金融资产现金流量的合同权利终止；
- ②该金融资产已转移，且符合下述金融资产转移的终止确认条件。

金融负债的现时义务全部或部分已经解除的，终止确认该金融负债或其一部分。本集团（债务人）与债权人之间签订协议，以承担新金融负债方式替换现存金融负债，且新金融负债与现存金融负债的合同条款实质上不同的，终止确认现存金融负债，并同时确认新金融负债。本集团对原金融负债（或其一部分）的合同条款作出实质性修改的，应当终止原金融负债，同时按照修改后的条款确认一项新的金融负债。

以常规方式买卖金融资产，按交易日进行会计确认和终止确认。常规方式买卖金融资产，是指按照合同条款规定，在法规或市场惯例所确定的时间安排来交付金融资产。交易日，是指本集团承诺买入或卖出金融资产的日期。

#### （2）金融资产分类和计量

本集团在初始确认时根据管理金融资产的业务模式和金融资产的合同现金流量特征，将金融资产分类为：以摊余成本计

---

量的金融资产、以公允价值计量且其变动计入当期损益的金融资产、以公允价值计量且其变动计入其他综合收益的金融资产。除非本集团改变管理金融资产的业务模式，在此情形下，所有受影响的相关金融资产在业务模式发生变更后的首个报告期间的第一天进行重分类，否则金融资产在初始确认后不得进行重分类。

金融资产在初始确认时以公允价值计量。对于以公允价值计量且其变动计入当期损益的金融资产，相关交易费用直接计入当期损益，其他类别的金融资产相关交易费用计入其初始确认金额。因销售商品或提供劳务而产生的、未包含或不考虑重大融资成分的应收票据及应收账款，本集团则按照收入准则定义的交易价格进行初始计量。

金融资产的后续计量取决于其分类：

①以摊余成本计量的金融资产

金融资产同时符合下列条件的，分类为以摊余成本计量的金融资产：本集团管理该金融资产的业务模式是以收取合同现金流量为目标；该金融资产的合同条款规定，在特定日期产生的现金流量，仅为对本金和以未偿付本金金额为基础的利息的支付。对于此类金融资产，采用实际利率法，按照摊余成本进行后续计量，其终止确认、按实际利率法摊销或减值产生的利得或损失，均计入当期损益。

②以公允价值计量且其变动计入其他综合收益的金融资产

金融资产同时符合下列条件的，分类为以公允价值计量且其变动计入其他综合收益的金融资产：本集团管理该金融资产的业务模式是既以收取合同现金流量为目标又以出售金融资产为目标；该金融资产的合同条款规定，在特定日期产生的现金流量，仅为对本金和以未偿付本金金额为基础的利息的支付。对于此类金融资产，采用公允价值进行后续计量。除减值损失或利得及汇兑损益确认为当期损益外，此类金融资产的公允价值变动作为其他综合收益确认，直到该金融资产终止确认时，其累计利得或损失转入当期损益。但是采用实际利率法计算的该金融资产的相关利息收入计入当期损益。

本集团不可撤销地选择将部分非交易性权益工具投资指定为以公允价值计量且其变动计入其他综合收益的金融资产，仅将相关股利收入计入当期损益，公允价值变动作为其他综合收益确认，直到该金融资产终止确认时，其累计利得或损失转入留存收益。

③以公允价值计量且其变动计入当期损益的金融资产

上述以摊余成本计量的金融资产和以公允价值计量且其变动计入其他综合收益的金融资产之外的金融资产，分类为以公允价值计量且其变动计入当期损益的金融资产。对于此类金融资产，采用公允价值进行后续计量，所有公允价值变动计入当期损益。

### **(3) 金融负债分类和计量**

本集团将金融负债分类为以公允价值计量且其变动计入当期损益的金融负债、低于市场利率贷款的贷款承诺及财务担保合同负债及以摊余成本计量的金融负债。

金融负债的后续计量取决于其分类：

#### ①以公允价值计量且其变动计入当期损益的金融负债

该类金融负债包括交易性金融负债（含属于金融负债的衍生工具）和指定为以公允价值计量且其变动计入当期损益的金融负债。初始确认后，对于该类金融负债以公允价值进行后续计量，除与套期会计有关外，产生的利得或损失（包括利息费用）计入当期损益。但本集团对指定为以公允价值计量且其变动计入当期损益的金融负债，由其自身信用风险变动引起的该金融负债公允价值的变动金额计入其他综合收益，当该金融负债终止确认时，之前计入其他综合收益的累计利得和损失应当从其他综合收益中转出，计入留存收益。

#### ②贷款承诺及财务担保合同负债

贷款承诺是本集团向客户提供的一项在承诺期间内以既定的合同条款向客户发放贷款的承诺。贷款承诺按照预期信用损失模型计提减值损失。

财务担保合同指，当特定债务人到期不能按照最初或修改后的债务工具条款偿付债务时，要求本集团向蒙受损失的合同持有人赔付特定金额的合同。财务担保合同负债以按照依据金融工具的减值原则所确定的损失准备金额以及初始确认金额扣除按收入确认原则确定的累计摊销额后的余额孰高进行后续计量。

#### ③以摊余成本计量的金融负债

初始确认后，对其他金融负债采用实际利率法以摊余成本计量。

除特殊情况外，金融负债与权益工具按照下列原则进行区分：

①如果本集团不能无条件地避免以交付现金或其他金融资产来履行一项合同义务，则该合同义务符合金融负债的定义。有些金融工具虽然没有明确地包含交付现金或其他金融资产义务的条款和条件，但有可能通过其他条款和条件间接地形成合同义务。

②如果一项金融工具须用或可用本集团自身权益工具进行结算，需要考虑用于结算该工具的本集团自身权益工具，是作为现金或其他金融资产的替代品，还是为了使该工具持有方享有在发行方扣除所有负债后的资产中的剩余权益。如果是前者，该工具是发行方的金融负债；如果是后者，该工具是发行方的权益工具。在某些情况下，一项金融工具合同规定本集团须用或可用自身权益工具结算该金融工具，其中合同权利或合同义务的金额等于可获取或需交付的自身权益工具的数量乘以其结算时的公允价值，则无论该合同权利或合同义务的金额是固定的，还是完全或部分地基于除本集团自身权益工具的市场价格以外变量（例如利率、某种商品的价格或某项金融工具的价格）的变动而变动，该合同分类为金融负债。

#### （4）衍生金融工具及嵌入衍生工具

本集团衍生金融工具包括外汇合约、期货合约等。初始以衍生交易合同签订当日的公允价值进行计量，并以其公允价值进行后续计量。公允价值为正数的衍生金融工具确认为一项资产，公允价值为负数的确认为一项负债。因公允价值变动而产生的任何不符合套期会计规定的利得或损失，直接计入当期损益。

除现金流量套期中属于套期有效的部分计入其他综合收益并于被套期项目影响损益时转出计入当期损益之外，衍生工具

---

公允价值变动而产生的利得或损失，直接计入当期损益。

对包含嵌入衍生工具的混合工具，如未指定为以公允价值计量且其变动计入当期损益的金融资产或金融负债，嵌入衍生工具与该主合同在经济特征及风险方面不存在紧密关系，且与嵌入衍生工具条件相同，单独存在的工具符合衍生工具定义的，嵌入衍生工具从混合工具中分拆，作为单独的衍生金融工具处理。如果无法在取得时或后续的资产负债表日对嵌入衍生工具进行单独计量，则将混合工具整体指定为以公允价值计量且其变动计入当期损益的金融资产或金融负债。

#### **(5) 金融工具减值**

本集团对于以摊余成本计量的金融资产、以公允价值计量且其变动计入其他综合收益的债权投资、合同资产、租赁应收款、贷款承诺及财务担保合同等，以预期信用损失为基础确认损失准备。

##### **① 预期信用损失的计量**

预期信用损失，是指以发生违约的风险为权重的金融工具信用损失的加权平均值。信用损失，是指本集团按照原实际利率折现的、根据合同应收的所有合同现金流量与预期收取的所有现金流量之间的差额，即全部现金短缺的现值。其中，对于本集团购买或源生的已发生信用减值的金融资产，应按照该金融资产经信用调整的实际利率折现。

整个存续期预期信用损失，是指因金融工具整个预计存续期内所有可能发生的违约事件而导致的预期信用损失。

未来12个月内预期信用损失，是指因资产负债表日后12个月内（若金融工具的预计存续期少于12个月，则为预计存续期）可能发生的金融工具违约事件而导致的预期信用损失，是整个存续期预期信用损失的一部分。

于每个资产负债表日，本集团对于处于不同阶段的金融工具的预期信用损失分别进行计量。金融工具自初始确认后信用风险未显著增加的，处于第一阶段，本集团按照未来12个月内的预期信用损失计量损失准备；金融工具自初始确认后信用风险已显著增加但尚未发生信用减值的，处于第二阶段，本集团按照该工具整个存续期的预期信用损失计量损失准备；金融工具自初始确认后已经发生信用减值的，处于第三阶段，本集团按照该工具整个存续期的预期信用损失计量损失准备。

对于在资产负债表日具有较低信用风险的金融工具，本集团假设其信用风险自初始确认后并未显著增加，按照未来12个月内的预期信用损失计量损失准备。

本集团对于处于第一阶段和第二阶段、以及较低信用风险的金融工具，按照其未扣除减值准备的账面余额和实际利率计算利息收入。对于处于第三阶段的金融工具，按照其账面余额减已计提减值准备后的摊余成本和实际利率计算利息收入。

对于应收票据、应收账款及应收融资款，无论是否存在重大融资成分，本集团均按照整个存续期的预期信用损失计量损失准备。

##### **A 应收款项**

对于存在客观证据表明存在减值，以及其他适用于单项评估的应收票据、应收账款，其他应收款、等单独进行减值测试，确认预期信用损失，计提单项减值准备。对于不存在减值客观证据的应收票据、应收账款、其他应收款、或当单项金融资产

---

无法以合理成本评估预期信用损失的信息时，本集团依据信用风险特征将应收票据、应收账款、其他应收款、应收款项融资及长期应收款等划分为若干组合，在组合基础上计算预期信用损失，确定组合的依据如下：

应收票据确定组合的依据如下：

应收票据组合1 商业承兑汇票

应收票据组合2 银行承兑汇票及信用证

对于划分为组合的应收票据，本集团参考历史信用损失经验，结合当前状况以及对未来经济状况的预测，通过违约风险敞口和整个存续期预期信用损失率，计算预期信用损失。

应收账款确定组合的依据如下：

应收账款组合1 应收第三方客户货款

应收账款组合2 应收合并范围内关联方客户款项

对于划分为组合的应收账款，本集团参考历史信用损失经验，结合当前状况以及对未来经济状况的预测，编制应收账款账龄与整个存续期预期信用损失率对照表，计算预期信用损失。

其他应收款确定组合的依据如下：

其他应收款组合1 应收利息

其他应收款组合2 应收股利

其他应收款组合3 应收合并范围内关联方款项

其他应收款组合4 应收其他款项

对于划分为组合的其他应收款，本集团参考历史信用损失经验，结合当前状况以及对未来经济状况的预测，通过违约风险敞口和未来 12 个月内或整个存续期预期信用损失率，计算预期信用损失。

## B 债权投资、其他债权投资

对于债权投资和其他债权投资，本集团按照投资的性质，根据交易对手和风险敞口的各种类型，通过违约风险敞口和未来 12 个月内或整个存续期预期信用损失率，计算预期信用损失。

### ②具有较低的信用风险

如果金融工具的违约风险较低，借款人在短期内履行其合同现金流量义务的能力很强，并且即便较长时期内经济形势和经营环境存在不利变化但未必一定降低借款人履行其合同现金流量义务的能力，该金融工具被视为具有较低的信用风险。

### ③信用风险显著增加

本集团通过比较金融工具在资产负债表日所确定的预计存续期内的违约概率与在初始确认时所确定的预计存续期内的违约概率，以确定金融工具预计存续期内发生违约概率的相对变化，以评估金融工具的信用风险自初始确认后是否已显著增

---

加。

在确定信用风险自初始确认后是否显著增加时，本集团考虑无须付出不必要的额外成本或努力即可获得的合理且有依据的信息，包括前瞻性信息。本集团考虑的信息包括：

- A. 信用风险变化所导致的内部价格指标是否发生显著变化；
- B. 预期将导致债务人履行其偿债义务的能力是否发生显著变化的业务、财务或经济状况的不利变化；
- C. 债务人经营成果实际或预期是否发生显著变化；债务人所处的监管、经济或技术环境是否发生显著不利变化；
- D. 作为债务抵押的担保物价值或第三方提供的担保或信用增级质量是否发生显著变化。这些变化预期将降低债务人按合同规定期限还款的经济动机或者影响违约概率；
- E. 预期将降低债务人按合同约定期限还款的经济动机是否发生显著变化；
- F. 借款合同的预期变更，包括预计违反合同的行为是否可能导致的合同义务的免除或修订、给予免息期、利率跳升、要求追加抵押品或担保或者对金融工具的合同框架做出其他变更；
- G. 债务人预期表现和还款行为是否发生显著变化；
- H. 合同付款是否发生逾期超过（含）30日。

根据金融工具的性质，本集团以单项金融工具或金融工具组合为基础评估信用风险是否显著增加。以金融工具组合为基础进行评估时，本集团可基于共同信用风险特征对金融工具进行分类，例如逾期信息和信用风险评级。

通常情况下，如果逾期超过30日，本集团确定金融工具的信用风险已经显著增加。除非本集团无需付出过多成本或努力即可获得合理且有依据的信息，证明虽然超过合同约定的付款期限30天，但信用风险自初始确认以来并未显著增加。

#### ④已发生信用减值的金融资产

本集团在资产负债表日评估以摊余成本计量的金融资产和以公允价值计量且其变动计入其他综合收益的债权投资是否已发生信用减值。当对金融资产预期未来现金流量具有不利影响的一项或多项事件发生时，该金融资产成为已发生信用减值的金融资产。金融资产已发生信用减值的证据包括下列可观察信息：

发行方或债务人发生重大财务困难；债务人违反合同，如偿付利息或本金违约或逾期等；债权人出于与债务人财务困难有关的经济或合同考虑，给予债务人在任何其他情况下都不会做出的让步；债务人很可能破产或进行其他财务重组；发行方或债务人财务困难导致该金融资产的活跃市场消失；以大幅折扣购买或源生一项金融资产，该折扣反映了发生信用损失的事实。

#### ⑤预期信用损失准备的列报

为反映金融工具的信用风险自初始确认后的变化，本集团在每个资产负债表日重新计量预期信用损失，由此形成的损失准备的增加或转回金额，应当作为减值损失或利得计入当期损益。对于以摊余成本计量的金融资产，损失准备抵减该金融资

---

产在资产负债表中列示的账面价值；对于以公允价值计量且其变动计入其他综合收益的债权投资，本集团在其他综合收益中确认其损失准备，不抵减该金融资产的账面价值。

#### ⑥核销

如果本集团不再合理预期金融资产合同现金流量能够全部或部分收回，则直接减记该金融资产的账面余额。这种减记构成相关金融资产的终止确认。这种情况通常发生在本集团确定债务人没有资产或收入来源可产生足够的现金流量以偿还将被减记的金额。

已减记的金融资产以后又收回的，作为减值损失的转回计入收回当期的损益。

### **(6) 金融资产转移**

金融资产转移是指下列两种情形：

A.将收取金融资产现金流量的合同权利转移给另一方；

B.将金融资产整体或部分转移给另一方，但保留收取金融资产现金流量的合同权利，并承担将收取的现金流量支付给一个或多个收款方的合同义务。

#### ①终止确认所转移的金融资产

已将金融资产所有权上几乎所有的风险和报酬转移给转入方的，或既没有转移也没有保留金融资产所有权上几乎所有的风险和报酬的，但放弃了对该金融资产控制的，终止确认该金融资产。

在判断是否已放弃对所转移金融资产的控制时，根据转入方出售该金融资产的实际能力。转入方能够单方面将转移的金融资产整体出售给不相关的第三方，且没有额外条件对此项出售加以限制的，则公司已放弃对该金融资产的控制。

本集团在判断金融资产转移是否满足金融资产终止确认条件时，注重金融资产转移的实质。

金融资产整体转移满足终止确认条件的，将下列两项金额的差额计入当期损益：

A.所转移金融资产的账面价值；

B.因转移而收到的对价，与原直接计入其他综合收益的公允价值变动累计额中对于终止确认部分的金额（涉及转移的金融资产为根据《企业会计准则第22号-金融工具确认和计量》第十八条分类为以公允价值计量且其变动计入其他综合收益的金融资产的情形）之和。

金融资产部分转移满足终止确认条件的，将所转移金融资产整体的账面价值，在终止确认部分和未终止确认部分（在此种情况下，所保留的服务资产视同继续确认金融资产的一部分）之间，按照转移日各自的相对公允价值进行分摊，并将下列两项金额的差额计入当期损益：

A.终止确认部分在终止确认日的账面价值；

B.终止确认部分的对价，与原计入其他综合收益的公允价值变动累计额中对应终止确认部分的金额（涉及转移的金融资



---

产为根据《企业会计准则第22号-金融工具确认和计量》第十八条分类为以公允价值计量且其变动计入其他综合收益的金融资产的情形)之和。

#### ②继续涉入所转移的金融资产

既没有转移也没有保留金融资产所有权上几乎所有的风险和报酬的，且未放弃对该金融资产控制的，应当按照其继续涉入所转移金融资产的程度确认有关金融资产，并相应确认有关负债。

继续涉入所转移金融资产的程度，是指企业承担的被转移金融资产价值变动风险或报酬的程度。

#### ③继续确认所转移的金融资产

仍保留与所转移金融资产所有权上几乎所有的风险和报酬的，应当继续确认所转移金融资产整体，并将收到的对价确认为一项金融负债。

该金融资产与确认的相关金融负债不得相互抵销。在随后的会计期间，企业应当继续确认该金融资产产生的收入（或利得）和该金融负债产生的费用（或损失）。

### **(7) 金融资产和金融负债的抵销**

金融资产和金融负债应当在资产负债表内分别列示，不得相互抵销。但同时满足下列条件的，以相互抵销后的净额在资产负债表内列示：

本集团具有抵销已确认金额的法定权利，且该种法定权利是当前可执行的；

本集团计划以净额结算，或同时变现该金融资产和清偿该金融负债。

不满足终止确认条件的金融资产转移，转出方不得将已转移的金融资产和相关负债进行抵销。

### **(8) 金融工具公允价值的确定方法**

公允价值是指市场参与者在计量日发生的有序交易中，出售一项资产所能收到或者转移一项负债所需支付的价格。

本集团以主要市场的价格计量相关资产或负债的公允价值，不存在主要市场的，本集团以最有利市场的价格计量相关资产或负债的公允价值。本集团采用市场参与者在对该资产或负债定价时为实现其经济利益最大化所使用的假设。

主要市场，是指相关资产或负债交易量最大和交易活跃程度最高的市场；最有利市场，是指在考虑交易费用和运输费用后，能够以最高金额出售相关资产或者以最低金额转移相关负债的市场。

存在活跃市场的金融资产或金融负债，本集团采用活跃市场中的报价确定其公允价值。金融工具不存在活跃市场的，本集团采用估值技术确定其公允价值。

以公允价值计量非金融资产的，考虑市场参与者将该资产用于最佳用途产生经济利益的能力，或者将该资产出售给能够用于最佳用途的其他市场参与者产生经济利益的能力。

#### ①估值技术

---

本集团采用在当期情况下适用并且有足够可利用数据和其他信息支持的估值技术，使用的估值技术主要包括市场法、收益法和成本法。本集团使用与其中一种或多种估值技术相一致的方法计量公允价值，使用多种估值技术计量公允价值的，考虑各估值结果的合理性，选取在当期情况下最能代表公允价值的金额作为公允价值。

本集团在估值技术的应用中，优先使用相关可观察输入值，只有在相关可观察输入值无法取得或取得不切实可行的情况下，才使用不可观察输入值。可观察输入值，是指能够从市场数据中取得的输入值。该输入值反映了市场参与者在对相关资产或负债定价时所使用的假设。不可观察输入值，是指不能从市场数据中取得的输入值。该输入值根据可获得的市场参与者在对相关资产或负债定价时所使用假设的最佳信息取得。

## ②公允价值层次

本集团将公允价值计量所使用的输入值划分为三个层次，并首先使用第一层次输入值，其次使用第二层次输入值，最后使用第三层次输入值。第一层次输入值是在计量日能够取得的相同资产或负债在活跃市场上未经调整的报价。第二层次输入值是除第一层次输入值外相关资产或负债直接或间接可观察的输入值。第三层次输入值是相关资产或负债的不可观察输入值。

## 11、应收票据

应收票据的预期信用损失的确定方法及会计处理方法详见本节10—金融工具。

## 12、应收账款

应收账款的预期信用损失的确定方法及会计处理方法详见本节10—金融工具。

## 13、应收款项融资

无

## 14、其他应收款

其他应收款的预期信用损失的确定方法及会计处理方法

其他应收款的预期信用损失的确定方法及会计处理方法详见本节10—金融工具。

## 15、存货

公司需遵守《深圳证券交易所上市公司自律监管指引第3号——行业信息披露》中畜禽水产养殖业的披露要求

### (1) 存货的分类

存货是指本集团在日常活动中持有以备出售的产成品或商品、处在生产过程中的在产品、在生产过程或提供劳务过程中

---

耗用的材料和物料等，本集团存货分为原材料、库存商品、发出商品、包装物、周转材料、消耗性生物资产（种蛋、雏鸡、肉鸡）等。

## （2）发出存货的计价方法

本集团存货取得时按实际成本计价。原材料、产成品、发出商品等发出时采用加权平均法计价。消耗性生物资产具体计价方法详见本节27--生物资产。

## （3）存货可变现净值的确定依据及存货跌价准备的计提方法

资产负债表日按成本与可变现净值孰低计量，存货成本高于其可变现净值的，计提存货跌价准备，计入当期损益。

在确定存货的可变现净值时，以取得的可靠证据为基础，并且考虑持有存货的目的、资产负债表日后事项的影响等因素。

①产成品、商品和用于出售的材料等直接用于出售的存货，在正常生产经营过程中，以该存货的估计售价减去估计的销售费用和相关税费后的金额确定其可变现净值。为执行销售合同或者劳务合同而持有的存货，以合同价格作为其可变现净值的计量基础；如果持有存货的数量多于销售合同订购数量，超出部分的存货可变现净值以一般销售价格为计量基础。用于出售的材料等，以市场价格作为其可变现净值的计量基础。

②需要经过加工的材料存货，在正常生产经营过程中，以所生产的产成品的估计售价减去至完工时估计将要发生的成本、估计的销售费用和相关税费后的金额确定其可变现净值。如果用其生产的产成品的可变现净值高于成本，则该材料按成本计量；如果材料价格的下降表明产成品的可变现净值低于成本，则该材料按可变现净值计量，按其差额计提存货跌价准备。

③存货跌价准备一般按单个存货项目计提；对于数量繁多、单价较低的存货，按存货类别计提。

④资产负债表日如果以前减记存货价值的影响因素已经消失，则减记的金额予以恢复，并在原已计提的存货跌价准备的金额内转回，转回的金额计入当期损益。

## （4）存货的盘存制度

本集团存货盘存制度采用永续盘存制。

主要存货的盘点程序及方法如下：

### 1、大宗原材料的盘点

大宗原材料按月盘点，由仓库管理人员负责，会计人员监督盘点过程并进行抽盘复核。

公司主要原材料存储方式包括桶仓、散装包装袋存储。其中，桶仓玉米由桶仓工作人员根据桶仓库板的板块数乘以每板块的容量换算成库存数量；散装原材料采用堆垛方式，由仓储人员采用皮尺测量其体积后，按单位体积的标准重量换算成实际重量。

盘点结束后，仓储人员会同会计人员对盘点数据进行汇总，并与账面记录进行核对。

### 2、种肉鸡的盘点

---

公司种肉鸡盘点主要由鸡场饲养管理人员完成，种肉鸡饲养期间，受公司防疫制度要求限制，公司财务部门和生产管理部门对种肉鸡存栏数量系通过分析、复核相关饲养数据、表单进行验证。

苗鸡进场饲养时，种肉鸡场仓储人员根据各栋饲养人员实际清点数量开具苗鸡进仓单；饲养过程中，淘汰和死亡的种肉鸡，种肉鸡场仓储人员根据实际清点的数量开具出仓单，并将死亡数量每日通报公司生产管理部门；肉鸡出栏宰杀时，鸡场技术员根据清点鸡只数量，开具送宰确认单，肉鸡加工厂抽样清点笼装的鸡只数量并开具电子过磅单，电子过磅单详细注明鸡只数量；鸡只淘汰直接出售的，种肉鸡场仓储人员和公司仓储部人员会共同到现场清点鸡只数量，开具电子过磅单，电子过磅单上注明出售的鸡只数量。

生产管理部门汇总各鸡场饲养数据并进行分析（包括饲料消耗量、存活率等），若对相关存栏数据存在疑问，经过特别批准并经过严格的消毒防疫的控制措施后，组织会计人员、仓储人员进场抽查鸡只数量。

月末，分管会计取得各鸡场相关生产报表，并与账面记录进行核对，结合生产管理部门对鸡场数据确认结果，确定月末鸡场种肉鸡存栏羽数。

### 3、鸡肉冻品的盘点

冻品的盘点频率为每月一次全盘、不定期抽盘。

盘点程序及方法：

（1）仓储部按盘点前一日库存情况准备好电子版盘点表。

（2）盘点期间仓库冻结一切库存的收、发、移动操作。

（3）仓库、财务部分别指定每一个存储区域的盘点负责人。要求每一个区域都有相应的盘点员和财务复核人员,由财务人员担任该区域的盘点组长。

（4）实施盘点，由仓储人员进行盘点，仓储内仓统计与财务人员分别记录盘点库号、钢架号、品名、数量，各库盘完后仓储内仓统计与财务核对所记录的盘点数据，核对无误后交仓储报表统计录入电子盘点表。

（5）对比盘点数据与盘点表数据差异，由仓储人员与财务人员对差异品项进行复盘。

（6）复盘后仍有差异的，财务部和仓储部共同确定管理责任，根据财务管理制度和仓储管理制度进行处理。

#### （5）低值易耗品和包装物的摊销方法

（1）低值易耗品摊销方法：在领用时采用分次摊销法摊。

（2）包装物的摊销方法：在领用时采用一次转销法。

## 16、合同资产

自2020年1月1日起适用

---

本公司根据履行履约义务与客户付款之间的关系在资产负债表中列示合同资产或合同负债。本公司已向客户转让商品或提供服务而有权收取的对价（且该权利取决于时间流逝之外的其他因素）列示为合同资产。本公司已收或应收客户对价而应向客户转让商品或提供服务的义务列示为合同负债。

合同资产和合同负债在资产负债表中单独列示。同一合同下的合同资产和合同负债以净额列示，净额为借方余额的，根据其流动性在“合同资产”或“其他非流动资产”项目中列示；净额为贷方余额的，根据其流动性在“合同负债”或“其他非流动负债”项目中列示。不同合同下的合同资产和合同负债不能相互抵销。

## 17、合同成本

自2020年1月1日起适用

合同成本分为合同履约成本与合同取得成本。

本公司为履行合同而发生的成本，在同时满足下列条件时作为合同履约成本确认为一项资产：

①该成本与一份当前或预期取得的合同直接相关，包括直接人工、直接材料、制造费用（或类似费用）、明确由客户承担的成本以及仅因该合同而发生的其他成本。

②该成本增加了本公司未来用于履行履约义务的资源。

③该成本预期能够收回。

本公司为取得合同发生的增量成本预期能够收回的，作为合同取得成本确认为一项资产。

与合同成本有关的资产采用与该资产相关的商品或服务收入确认相同的基础进行摊销；但是对于合同取得成本摊销期限未超过一年的，本公司将其在发生时计入当期损益。

与合同成本有关的资产，其账面价值高于下列两项的差额的，本公司将对于超出部分计提减值准备，并确认为资产减值损失，并进一步考虑是否应计提亏损合同有关的预计负债：

①因转让与该资产相关的商品或服务预期能够取得的剩余对价；

②为转让该相关商品或服务估计将要发生的成本。

上述资产减值准备后续发生转回的，转回后的资产账面价值不超过假定不计提减值准备情况下该资产在转回日的账面价值。

确认为资产的合同履约成本，初始确认时摊销期限不超过一年或一个正常营业周期，在“存货”项目中列示，初始确认时摊销期限超过一年或一个正常营业周期，在“其他非流动资产”项目中列示。

确认为资产的合同取得成本，初始确认时摊销期限不超过一年或一个正常营业周期，在“其他流动资产”项目中列示，初始确认时摊销期限超过一年或一个正常营业周期，在“其他非流动资产”项目中列示。

---

## 18、持有待售资产

无

## 19、债权投资

债权投资的预期信用损失的确定方法及会计处理方法详见本节10—金融工具。

## 20、其他债权投资

其他债权投资的预期信用损失的确定方法及会计处理方法详见本节10—金融工具。

## 21、长期应收款

长期应收款的预期信用损失的确定方法及会计处理方法详见本节10—金融工具。

## 22、长期股权投资

本集团长期股权投资包括对被投资单位实施控制、重大影响的权益性投资，以及对合营企业的权益性投资。本集团能够对被投资单位施加重大影响的，为本集团的联营企业。

### （1）确定对被投资单位具有共同控制、重大影响的依据

共同控制，是指按照相关约定对某项安排所共有的控制，并且该安排的相关活动必须经过分享控制权的参与方一致同意后才能决策。在判断是否存在共同控制时，首先判断所有参与方或参与方组合是否集体控制该安排，如果所有参与方或一组参与方必须一致行动才能决定某项安排的相关活动，则认为所有参与方或一组参与方集体控制该安排。其次再判断该安排相关活动的决策是否必须经过这些集体控制该安排的参与方一致同意。如果存在两个或两个以上的参与方组合能够集体控制某项安排的，不构成共同控制。判断是否存在共同控制时，不考虑享有的保护性权利。

重大影响，是指投资方对被投资单位的财务和经营政策有参与决策的权力，但并不能够控制或者与其他方一起共同控制这些政策的制定。在确定能否对被投资单位施加重大影响时，考虑投资方直接或间接持有被投资单位的表决权股份以及投资方及其他方持有的当期可执行潜在表决权在假定转换为对被投资方单位的股权后产生的影响，包括被投资单位发行的当期可转换的认股权证、股份期权及可转换公司债券等的影响。

当本公司直接或通过子公司间接拥有被投资单位20%（含20%）以上但低于50%的表决权股份时，一般认为对被投资单位具有重大影响，除非有明确证据表明该种情况下不能参与被投资单位的生产经营决策，不形成重大影响。

### （2）投资成本的确定

① 企业合并形成的长期股权投资，按照下列规定确定其投资成本：

---

A. 同一控制下的企业合并，合并方以支付现金、转让非现金资产或承担债务方式作为合并对价的，在合并日按照被合并方所有者权益在最终控制方合并财务报表中的账面价值的份额作为长期股权投资的初始投资成本。长期股权投资初始投资成本与支付的现金、转让的非现金资产以及所承担债务账面价值之间的差额，调整资本公积；资本公积不足冲减的，调整留存收益；

B. 同一控制下的企业合并，合并方以发行权益性证券作为合并对价的，在合并日按照被合并方所有者权益在最终控制方合并财务报表中的账面价值的份额作为长期股权投资的初始投资成本。按照发行股份的面值总额作为股本，长期股权投资初始投资成本与所发行股份面值总额之间的差额，调整资本公积；资本公积不足冲减的，调整留存收益；

C. 非同一控制下的企业合并，以购买日为取得对被购买方的控制权而付出的资产、发生或承担的负债以及发行的权益性证券的公允价值确定为合并成本作为长期股权投资的初始投资成本。合并方为企业合并发生的审计、法律服务、评估咨询等中介费用以及其他相关管理费用，于发生时计入当期损益。

② 除企业合并形成的长期股权投资以外，其他方式取得的长期股权投资，按照下列规定确定其投资成本：

A. 以支付现金取得的长期股权投资，按照实际支付的购买价款作为投资成本。初始投资成本包括与取得长期股权投资直接相关的费用、税金及其他必要支出；

B. 以发行权益性证券取得的长期股权投资，按照发行权益性证券的公允价值作为初始投资成本；

C. 通过非货币性资产交换取得的长期股权投资，如果该项交换具有商业实质且换入资产或换出资产的公允价值能可靠计量，则以换出资产的公允价值和相关税费作为初始投资成本，换出资产的公允价值与账面价值之间的差额计入当期损益；若非货币资产交换不同时具备上述两个条件，则按换出资产的账面价值和相关税费作为初始投资成本。

D. 通过债务重组取得的长期股权投资，以所放弃债权的公允价值和可直接归属于该资产的税金等其他成本确定其入账价值，并将所放弃债权的公允价值与账面价值之间的差额，计入当期损益。

### **(3) 后续计量及损益确认方法**

本集团能够对被投资单位实施控制的长期股权投资采用成本法核算；对联营企业和合营企业的投资采用权益法核算。

采用成本法核算的长期股权投资，除取得投资时实际支付的价款或对价中包含的已宣告但尚未发放的现金股利或利润外，被投资单位宣告分派的现金股利或利润，确认为投资收益计入当期损益。

采用权益法核算的长期股权投资，初始投资成本大于投资时应享有被投资单位可辨认净资产公允价值份额的，不调整长期股权投资的投资成本；初始投资成本小于投资时应享有被投资单位可辨认净资产公允价值份额的，对长期股权投资的账面价值进行调整，差额计入投资当期的损益。

采用权益法核算时，按照应享有或应分担的被投资单位实现的净损益和其他综合收益的份额，分别确认投资收益和其他综合收益，同时调整长期股权投资的账面价值；按照被投资单位宣告分派的利润或现金股利计算应享有的部分，相应减少长期股权投资的账面价值；被投资单位除净损益、其他综合收益和利润分配以外所有者权益的其他变动，调整长期股权投资的

---

账面价值并计入所有者权益。在确认应享有被投资单位净损益的份额时，以取得投资时被投资单位各项可辨认资产等的公允价值为基础，并按照本集团的会计政策及会计期间，对被投资单位的净利润进行调整后确认。被投资单位采用的会计政策及会计期间与本集团不一致的，应按照本集团的会计政策及会计期间对被投资单位的财务报表进行调整，并据以确认投资收益和其他综合收益等。

因追加投资等原因能够对被投资单位施加重大影响或实施共同控制但不构成控制的，按照原持有的股权投资的公允价值加上新增投资成本之和，作为改按权益法核算的初始投资成本。原持有的股权投资分类为其他权益工具投资的，其公允价值与账面价值之间的差额，以及原计入其他综合收益的累计公允价值变动应当转入改按权益法核算的当期损益。

因处置部分股权投资等原因丧失了对被投资单位的共同控制或重大影响的，处置后的剩余股权应当改按《企业会计准则第22号—金融工具确认和计量》进行会计处理，在丧失共同控制或重大影响之日的公允价值与账面价值之间的差额计入当期损益。原股权投资因采用权益法核算而确认的其他综合收益，应当在终止采用权益法核算时采用与被投资单位直接处置相关资产或负债相同的基础进行会计处理；原股权投资相关的其他所有者权益变动转入当期损益。

因处置部分股权投资等原因丧失了对被投资单位的控制的，处置后的剩余股权能够对被投资单位实施共同控制或施加重大影响的，改按权益法核算，并对该剩余股权视同自取得时即采用权益法核算进行调整；处置后的剩余股权不能对被投资单位实施共同控制或施加重大影响的，改按《企业会计准则第22号—金融工具确认和计量》的有关规定进行会计处理，其在丧失控制之日的公允价值与账面价值间的差额计入当期损益。

因其他投资方增资而导致本集团持股比例下降、从而丧失控制权但能对被投资单位实施共同控制或施加重大影响的，按照新的持股比例确认本集团应享有的被投资单位因增资扩股而增加净资产的份额，与应结转持股比例下降部分所对应的长期股权投资原账面价值之间的差额计入当期损益；然后，按照新的持股比例视同自取得投资时即采用权益法核算进行调整。

本集团与联营企业及合营企业之间发生的未实现内部交易损益按照持股比例计算归属于本集团的部分，在抵销基础上确认投资损益。但本集团与被投资单位发生的未实现内部交易损失，属于所转让资产减值损失的，不予以抵销。

对于2007年1月1日之前已经持有的对联营企业及合营企业的长期股权投资，如存在与该投资相关的股权投资借方差额，在扣除按原剩余期限直线法摊销的股权投资借方差额后，确认投资损益。

#### **(4) 确定对被投资单位具有共同控制、重大影响的依据**

共同控制，是指按照相关约定对某项安排所共有的控制，并且该安排的相关活动必须经过分享控制权的参与方一致同意后才能决策。在判断是否存在共同控制时，首先判断所有参与方或参与方组合是否集体控制该安排，如果所有参与方或一组参与方必须一致行动才能决定某项安排的相关活动，则认为所有参与方或一组参与方集体控制该安排。其次再判断该安排相关活动的决策是否必须经过这些集体控制该安排的参与方一致同意。如果存在两个或两个以上的参与方组合能够集体控制某项安排的，不构成共同控制。判断是否存在共同控制时，不考虑享有的保护性权利。

重大影响，是指投资方对被投资单位的财务和经营政策有参与决策的权力，但并不能够控制或者与其他方一起共同控制



这些政策的制定。在确定能否对被投资单位施加重大影响时，考虑投资方直接或间接持有被投资单位的表决权股份以及投资方及其他方持有的当期可执行潜在表决权在假定转换为对被投资方单位的股权后产生的影响，包括被投资单位发行的当期可转换的认股权证、股份期权及可转换公司债券等的影响。

当本集团直接或通过子公司间接拥有被投资单位20%（含20%）以上但低于50%的表决权股份时，除非有明确证据表明该种情况下不能参与被投资单位的生产经营决策，不形成重大影响外，均确定对被投资单位具有重大影响；本集团拥有被投资单位20%（不含）以下的表决权股份，一般不认为对被投资单位具有重大影响，除非有明确证据表明该种情况下能够参与被投资单位的生产经营决策，形成重大影响。

#### （5）减值测试方法及减值准备计提方法

对子公司、联营企业及合营企业的投资，本集团计提资产减值的方法见本节31--长期资产减值。

## 23、投资性房地产

投资性房地产计量模式

成本法计量

折旧或摊销方法

### （1）投资性房地产的分类

投资性房产是指为赚取租金或资本增值，或两者兼有而持有的房地产。主要包括：

- ①已出租的土地使用权。
- ②持有并准备增值后转让的土地使用权。
- ③已出租的建筑物。

### （2）投资性房地产的计量模式

本集团采用成本模式对投资性房地产进行后续计量，计提资产减值的方法见本节31-长期资产减值。

本集团对投资性房地产成本减累计减值及净残值后按直线法计算折旧或摊销，投资性房地产的类别、估计的经济使用年限和预计的净残值率分别确定折旧年限和年折旧率如下：

类别	预计使用寿命（年）	预计净残值率	年折旧（摊销）率
房屋建筑物	20-40.00	5.00%	4.750%-2.375%
土地使用权	50.00	0.00	2.00%

## 24、固定资产

### (1) 确认条件

本集团固定资产是指为生产商品、提供劳务、出租或经营管理而持有的，使用寿命超过一个会计年度的有形资产。与该固定资产有关的经济利益很可能流入企业，并且该固定资产的成本能够可靠地计量时，固定资产才能予以确认。本集团固定资产按照取得时的实际成本进行初始计量。

### (2) 折旧方法

类别	折旧方法	折旧年限	残值率	年折旧率
房屋及建筑物	年限平均法	20-40	5.00%	4.750%~2.375%
机器设备	年限平均法	10-15	5.00%	9.500%~6.333%
运输设备	年限平均法	8	5.00%	11.875%
其他设备	年限平均法	5	5.00%	19%

本集团采用年限平均法计提折旧。固定资产自达到预定可使用状态时开始计提折旧，终止确认时或划分为持有待售非流动资产时停止计提折旧。在不考虑减值准备的情况下，按固定资产类别、预计使用寿命和预计残值，本集团确定各类固定资产的年折旧率如上表。

### (3) 融资租入固定资产的认定依据、计价和折旧方法

当本集团租入的固定资产符合下列一项或数项标准时，确认为融资租入固定资产：

①在租赁期届满时，租赁资产的所有权转移给本集团。

②本集团有购买租赁资产的选择权，所订立的购买价款预计将远低于行使选择权时租赁资产的公允价值，因而在租赁开始日就可以合理确定本集团将会行使这种选择权。

③即使资产的所有权不转移，但租赁期占租赁资产使用寿命的大部分。

④本集团在租赁开始日的最低租赁付款额现值，几乎相当于租赁开始日租赁资产公允价值。

⑤租赁资产性质特殊，如果不作较大改造，只有本集团才能使用。融资租赁租入的固定资产，按租赁开始日租赁资产公允价值与最低租赁付款额的现值两者中较低者，作为入账价值。最低租赁付款额作为长期应付款的入账价值，其差额作为未确认融资费用。在租赁谈判和签订租赁合同过程中发生的，可归属于租赁项目的手续费、律师费、差旅费、印花税等初始直接费用，计入租入资产价值。未确认融资费用在租赁期内各个期间采用实际利率法进行分摊。融资租入的固定资产采用与自有固定资产一致的政策计提租赁资产折旧。能够合理确定租赁期届满时将会取得租赁资产所有权的，在租赁资产尚可使用年限内计提折旧；无法合理确定租赁期届满时能够取得租赁资产所有权的，在租赁期与租赁资产尚可使用年限两者中较短的

---

期间内计提折旧。

(4) 每年年度终了，本集团对固定资产的使用寿命、预计净残值和折旧方法进行复核。

使用寿命预计数与原先估计数有差异的，调整固定资产使用寿命；预计净残值预计数与原先估计数有差异的，调整预计净残值。

(5) 大修理费用

本集团对固定资产进行定期检查发生的大修理费用，有确凿证据表明符合固定资产确认条件的部分，计入固定资产成本，不符合固定资产确认条件的计入当期损益。固定资产在定期大修理间隔期间，照提折旧。

## 25、在建工程

(1) 在建工程以立项项目分类核算。

(2) 在建工程结转为固定资产的标准和时点

在建工程项目按建造该项资产达到预定可使用状态前所发生的全部支出，作为固定资产的入账价值。包括建筑费用、机器设备原价、其他为使在建工程达到预定可使用状态所发生的必要支出以及在资产达到预定可使用状态之前为该项目专门借款所发生的借款费用及占用的一般借款发生的借款费用。本公司在工程安装或建设完成达到预定可使用状态时将在建工程转入固定资产。所建造的已达到预定可使用状态、但尚未办理竣工决算的固定资产，自达到预定可使用状态之日起，根据工程预算、造价或者工程实际成本等，按估计的价值转入固定资产，并按本公司固定资产折旧政策计提固定资产的折旧，待办理竣工决算后，再按实际成本调整原来的暂估价值，但不调整原已计提的折旧额。

在建工程的减值测试方法、减值准备计提方法详见本节31--长期资产减值。

## 26、借款费用

(1) 借款费用资本化的确认原则

本集团发生的借款费用，可直接归属于符合资本化条件的资产的购建或者生产的，予以资本化，计入相关资产成本；其他借款费用，在发生时根据其发生额确认为费用，计入当期损益。借款费用同时满足下列条件的，开始资本化：

① 资产支出已经发生，资产支出包括为购建或者生产符合资本化条件的资产而以支付现金、转移非现金资产或者承担带息债务形式发生的支出；

② 借款费用已经发生；

③ 为使资产达到预定可使用或者可销售状态所必要的购建或者生产活动已经开始。

(2) 借款费用资本化期间

本集团购建或者生产符合资本化条件的资产达到预定可使用或者可销售状态时，借款费用停止资本化。在符合资本化条

---

件的资产达到预定可使用或者可销售状态之后所发生的借款费用，在发生时根据其发生额确认为费用，计入当期损益。

符合资本化条件的资产在购建或者生产过程中发生非正常中断、且中断时间连续超过3个月的，暂停借款费用的资本化；正常中断期间的借款费用继续资本化。

### **(3) 借款费用资本化率以及资本化金额的计算方法**

专门借款当期实际发生的利息费用，减去尚未动用的借款资金存入银行取得的利息收入或进行暂时性投资取得的投资收益后的金额予以资本化；一般借款根据累计资产支出超过专门借款部分的资产支出加权平均数乘以所占用一般借款的资本化率，确定资本化金额。资本化率根据一般借款的加权平均利率计算确定。

资本化期间内，外币专门借款的汇兑差额全部予以资本化；外币一般借款的汇兑差额计入当期损益。

## **27、生物资产**

### **(1) 生物资产的确定标准**

生物资产，是指有生命的动物和植物构成的资产。生物资产同时满足下列条件的，予以确认：

- ①企业因过去的交易或者事项而拥有或者控制该生物资产；
- ②与该生物资产有关的经济利益或服务潜能很可能流入企业；
- ③该生物资产的成本能够可靠地计量。

### **(2) 生物资产的分类**

本集团生物资产包括消耗性生物资产、生产性生物资产。

#### **①消耗性生物资产**

消耗性生物资产是指为出售而持有的、或在将来收获为农产品的生物资产，包括种蛋、雏鸡、肉鸡。

本集团自行养殖或繁殖的消耗性生物资产的成本，按其在出栏前发生的饲料费、人工费和其他应分摊的间接费用等必要支出确定：

A、本集团饲养的生产性生物资产所产的种蛋分为标准种蛋及非标准种蛋，其中，标准种蛋可用于孵化雏鸡。本集团将各月成熟的生产性生物资产折旧费用以及成熟的生产性生物资产的饲养成本归集计入标准种蛋成本，非标准种蛋按批次以1元的名义金额计价。

B、本集团将已结束孵化周期的标准种蛋成本以及孵化过程发生的其他成本归集计入出孵雏鸡成本，而不单独核算因未受精形成的无精蛋、因死胎形成的毛蛋以及弱苗的成本。

C、本集团将雏鸡成本以及肉鸡出栏宰杀之前发生的饲养成本归集计入肉鸡成本，并于宰杀加工后计入鸡肉产品成本。

消耗性生物资产在收获或出售时，按照收获或出售前账面累计发生成本结转。

## ②生产性生物资产

生产性生物资产是指为产出农产品、提供劳务或出租等目的而持有的生物资产，包括非成熟种鸡（青年种鸡）及成熟产蛋种鸡。生产性生物资产按照成本进行初始计量。外购的生产性生物资产的成本包括购买价款、相关税费、运输费、保险费以及可直接归属于购买该资产的其他支出。自行繁殖的生产性生物资产，其成本的确定按照其达到预定生产经营目的前发生的饲料费、人工费、其他直接费用和应分摊的间接费用等必要支出。

根据《企业会计准则第5号—生物资产》第二十四条规定：“生产性生物资产收获的农产品成本，按照产出或采收过程中发生的材料费、人工费和应分摊的间接费用等必要支出计算确定。”本集团成熟产蛋种鸡发生的饲养费、人工费等支出归集计入标准种蛋成本中核算。

生产性生物资产折旧区分原种鸡、祖代种鸡及父母代种鸡，分别采用产量法、直线法及直线法计算，按各类生物资产估计的使用年限扣除残值后，确定折旧率列示如下：

生产性生物资产类别	使用寿命	残值率%	月折旧率%	折旧率说明
原种鸡	41周	15.00		根据每周的标准产蛋率计提折旧
祖代种鸡及父母代种鸡	9个月	15.00	9.44	

本集团至少于年度终了对生产性生物资产的使用寿命、预计净残值和折旧方法进行复核，如发生改变则作为会计估计变更处理。

生产性生物资产出售、盘亏、死亡或毁损的处置收入扣除其账面价值和相关税费后的差额计入当期损益。

### （3）生物资产减值的处理

消耗性生物资产的可变现净值低于其账面价值的，按照可变现净值低于账面价值的差额，计提生物资产跌价准备，并计入当期损益。消耗性生物资产减值的影响因素已经消失的，减记金额应当予以恢复，并在原已计提的跌价准备金额内转回，转回的金额计入当期损益。

对生产性生物资产计提资产减值方法详见本节31--长期资产减值。

公司需要遵守《深圳证券交易所上市公司自律监管指引第3号——行业信息披露》中畜禽水产养殖业的披露要求

## 28、油气资产

无

## 29、使用权资产

使用权资产，是指承租人可在租赁期内使用租赁资产的权利。

在租赁期开始日，使用权资产按照成本进行初始计量。该成本包括：

- 租赁负债的初始计量金额；
- 在租赁期开始日或之前支付的租赁付款额，存在租赁激励的，扣除已享受的租赁激励相关金额；
- 承租人发生的初始直接费用；
- 承租人为拆卸及移除租赁资产、复原租赁资产所在场地或将租赁资产恢复至租赁条款约定状态预计将发生的成本。

本公司按照预计负债的确认标准和计量方法对该成本进行确认和计量，详见附注36. 预计负债。前述成本属于为生产存货而发生的将计入存货成本。

使用权资产折旧采用年限平均法分类计提。对于能合理确定租赁期届满时将会取得租赁资产所有权的，在租赁资产预计剩余使用寿命内，根据使用权资产类别和预计净残值率确定折旧率；对于无法合理确定租赁期届满时将会取得租赁资产所有权的，在租赁期与租赁资产剩余使用寿命两者孰短的期间内，根据使用权资产类别确定折旧率。

### 30、无形资产

#### (1) 计价方法、使用寿命、减值测试

本集团无形资产包括土地使用权、软件等。

无形资产按照成本进行初始计量，并于取得无形资产时分析判断其使用寿命。使用寿命为有限的，自无形资产可供使用时起，采用能反映与该资产有关的经济利益的预期实现方式的摊销方法，在预计使用年限内摊销；无法可靠确定预期实现方式的，采用直线法摊销；使用寿命不确定的无形资产，不作摊销。

①使用寿命有限的无形资产摊销方法如下：

项目	预计使用寿命	摊销方法
土地使用权	40—50年	年限平均法
软件	5年	年限平均法
排污权	5年	交易合同约定的排污权指标年限
非专利技术	受益年限	参考能为公司带来经济利益的期限确定使用寿命

注：土地使用权系指以出让等方式有偿取得的国有土地使用权，按购买成本计价，自取得之日按使用寿命或剩余可使用年限摊销。

本集团于每年年度终了，对使用寿命有限的无形资产的使用寿命及摊销方法进行复核，与以前估计不同的，调整原先估计数，并按会计估计变更处理。

②资产负债表日预计某项无形资产已经不能给企业带来未来经济利益的，将该项无形资产的账面价值全部转入当期损益。无法预见无形资产为企业带来经济利益期限的，视为使用寿命不确定的无形资产。对于使用寿命不确定的无形资产，公司在每年年度终了对使用寿命不确定的无形资产的使用寿命进行复核，如果重新复核后仍为不确定的，于资产负债表日进行减值测试。

### ③无形资产的摊销

对于使用寿命有限的无形资产，本集团在取得时确定其使用寿命，在使用寿命内采用直线法系统合理摊销，摊销金额按受益项目计入当期损益。具体应摊销金额为其成本扣除预计残值后的金额。已计提减值准备的无形资产，还应扣除已计提的无形资产减值准备累计金额。使用寿命有限的无形资产，其残值视为零，但下列情况除外：有第三方承诺在无形资产使用寿命结束时购买该无形资产或可以根据活跃市场得到预计残值信息，并且该市场在无形资产使用寿命结束时很可能存在。

对使用寿命不确定的无形资产，不予摊销。每年年度终了对使用寿命不确定的无形资产的使用寿命进行复核，如果有证据表明无形资产的使用寿命是有限的，估计其使用寿命并在预计使用年限内系统合理摊销。

无形资产计提资产减值方法详见本节31--长期资产减值。

## (2) 内部研究开发支出会计政策

本集团将内部研究开发项目的支出，区分为研究阶段支出和开发阶段支出。

研究阶段的支出，于发生时计入当期损益。

开发阶段的支出，同时满足下列条件的，才能予以资本化，即：完成该无形资产以使其能够使用或出售在技术上具有可行性；具有完成该无形资产并使用或出售的意图；无形资产产生经济利益的方式，包括能够证明运用该无形资产生产的产品存在市场或无形资产自身存在市场，无形资产将在内部使用的，能够证明其有用性；有足够的技术、财务资源和其他资源支持，以完成该无形资产的开发，并有能力使用或出售该无形资产；归属于该无形资产开发阶段的支出能够可靠地计量。不满足上述条件的开发支出计入当期损益。

本集团研究开发项目在满足上述条件，通过技术可行性及经济可行性研究，形成项目立项后，进入开发阶段。

已资本化的开发阶段的支出在资产负债表上列示为开发支出，自该项目达到预定可使用状态之日转为无形资产。

## 31、长期资产减值

对子公司、联营企业的长期股权投资、采用成本模式进行后续计量的投资性房地产、固定资产、在建工程、采用成本模式计量的生产性生物资产、无形资产等（存货、递延所得税资产、金融资产除外）的资产减值，按以下方法确定：

于资产负债表日判断资产是否存在可能发生减值的迹象，存在减值迹象的，本集团将估计其可收回金额，进行减值测试。对因企业合并所形成的商誉、使用寿命不确定的无形资产和尚未达到可使用状态的无形资产无论是否存在减值迹象，每年都进行减值测试。

可收回金额根据资产的公允价值减去处置费用后的净额与资产预计未来现金流量的现值两者之间较高者确定。本集团以单项资产为基础估计其可收回金额；难以对单项资产的可收回金额进行估计的，以该资产所属的资产组为基础确定资产组的可收回金额。资产组的认定，以资产组产生的主要现金流入是否独立于其他资产或者资产组的现金流入为依据。

---

当资产或资产组的可收回金额低于其账面价值时，本集团将其账面价值减记至可收回金额，减记的金额计入当期损益，同时计提相应的资产减值准备。

就商誉的减值测试而言，对于因企业合并形成的商誉的账面价值，自购买日起按照合理的方法分摊至相关的资产组；难以分摊至相关的资产组的，将其分摊至相关的资产组组合。相关的资产组或资产组组合，是能够从企业合并的协同效应中受益的资产组或者资产组组合，且不大于本集团确定的报告分部。

减值测试时，如与商誉相关的资产组或者资产组组合存在减值迹象的，首先对不包含商誉的资产组或者资产组组合进行减值测试，计算可收回金额，确认相应的减值损失。然后对包含商誉的资产组或者资产组组合进行减值测试，比较其账面价值与可收回金额，如可收回金额低于账面价值的，确认商誉的减值损失。

资产减值损失一经确认，在以后会计期间不再转回。

## 32、长期待摊费用

本集团发生的长期待摊费用按实际成本计价，并按预计受益期限平均摊销。对不能使以后会计期间受益的长期待摊费用项目，其摊余价值全部计入当期损益。

## 33、合同负债

本公司根据履行履约义务与客户付款之间的关系在资产负债表中列示合同资产或合同负债。本公司已向客户转让商品或提供服务而有权收取的对价（且该权利取决于时间流逝之外的其他因素）列示为合同资产。本公司已收或应收客户对价而应向客户转让商品或提供服务的义务列示为合同负债。

合同资产和合同负债在资产负债表中单独列示。同一合同下的合同资产和合同负债以净额列示，净额为借方余额的，根据其流动性在“合同资产”或“其他非流动资产”项目中列示；净额为贷方余额的，根据其流动性在“合同负债”或“其他非流动负债”项目中列示。不同合同下的合同资产和合同负债不能相互抵销。

## 34、职工薪酬

### （1）短期薪酬的会计处理方法

#### ①职工基本薪酬（工资、奖金、津贴、补贴）

本集团在职工为其提供服务的会计期间，将实际发生的短期薪酬确认为负债，并计入当期损益，其他会计准则要求或允许计入资产成本的除外。

#### ②职工福利费

本集团发生的职工福利费，在实际发生时根据实际发生额计入当期损益或相关资产成本。职工福利费为非货币性福利的，



---

按照公允价值计量。

③医疗保险费、工伤保险费、生育保险费等社会保险费和住房公积金，以及工会经费和职工教育经费

本集团为职工缴纳的医疗保险费、工伤保险费、生育保险费等社会保险费和住房公积金，以及按规定提取的工会经费和职工教育经费，在职工为其提供服务的会计期间，根据规定的计提基础和计提比例计算确定相应的职工薪酬金额，并确认相应负债，计入当期损益或相关资产成本。

④短期带薪缺勤

本集团在职工提供服务从而增加了其未来享有的带薪缺勤权利时，确认与累积带薪缺勤相关的职工薪酬，并以累积未行使权利而增加的预期支付金额计量。本集团在职工实际发生缺勤的会计期间确认与非累积带薪缺勤相关的职工薪酬。

⑤短期利润分享计划

利润分享计划同时满足下列条件的，本集团确认相关的应付职工薪酬：

A.企业因过去事项导致现在具有支付职工薪酬的法定义务或推定义务；

B.因利润分享计划所产生的应付职工薪酬义务金额能够可靠估计。

## (2) 离职后福利的会计处理方法

①设定提存计划

本集团在职工为其提供服务的会计期间，将根据设定提存计划计算的应缴存金额确认为负债，并计入当期损益或相关资产成本。

根据设定提存计划，预期不会在职工提供相关服务的年度报告期结束后十二个月内支付全部应缴存金额的，本集团参照相应的折现率（根据资产负债表日与设定提存计划义务期限和币种相匹配的国债或活跃市场上的高质量公司债券的市场收益率确定），将全部应缴存金额以折现后的金额计量应付职工薪酬。

②设定受益计划

A. 确定设定受益计划义务的现值和当期服务成本

根据预期累计福利单位法，采用无偏且相互一致的精算假设对有关人口统计变量和财务变量等做出估计，计量设定受益计划所产生的义务，并确定相关义务的归属期间。本集团按照相应的折现率（根据资产负债表日与设定受益计划义务期限和币种相匹配的国债或活跃市场上的高质量公司债券的市场收益率确定）将设定受益计划所产生的义务予以折现，以确定设定受益计划义务的现值和当期服务成本。

B. 确认设定受益计划净负债或净资产

设定受益计划存在资产的，本集团将设定受益计划义务现值减去设定受益计划资产公允价值所形成的赤字或盈余确认为

---

一项设定受益计划净负债或净资产。

设定受益计划存在盈余的，本集团以设定受益计划的盈余和资产上限两项的孰低者计量设定受益计划净资产。

#### C.确定应计入资产成本或当期损益的金额

服务成本，包括当期服务成本、过去服务成本和结算利得或损失。其中，除了其他会计准则要求或允许计入资产成本的当期服务成本之外，其他服务成本均计入当期损益。

设定受益计划净负债或净资产的利息净额，包括计划资产的利息收益、设定受益计划义务的利息费用以及资产上限影响的利息，均计入当期损益。

#### D.确定应计入其他综合收益的金额

重新计量设定受益计划净负债或净资产所产生的变动，包括：

- (a) 精算利得或损失，即由于精算假设和经验调整导致之前所计量的设定受益计划义务现值的增加或减少；
- (b) 计划资产回报，扣除包括在设定受益计划净负债或净资产的利息净额中的金额；
- (c) 资产上限影响的变动，扣除包括在设定受益计划净负债或净资产的利息净额中的金额。

上述重新计量设定受益计划净负债或净资产所产生的变动直接计入其他综合收益，并且在后续会计期间不允许转回至损益，但本集团可以在权益范围内转移这些在其他综合收益中确认的金额。

### (3) 辞退福利的会计处理方法

本集团向职工提供辞退福利的，在下列两者孰早日确认辞退福利产生的职工薪酬负债，并计入当期损益：本集团不能单方面撤回因解除劳动关系计划或裁减建议所提供的辞退福利时；本集团确认与涉及支付辞退福利的重组相关的成本或费用时。

辞退福利预期在年度报告期结束后十二个月内不能完全支付的，参照相应的折现率（根据资产负债表日与设定受益计划义务期限和币种相匹配的国债或活跃市场上的高质量公司债券的市场收益率确定）将辞退福利金额予以折现，以折现后的金额计量应付职工薪酬。

### (4) 其他长期职工福利的会计处理方法

#### ①符合设定提存计划条件的

本集团向职工提供的其他长期职工福利，符合设定提存计划条件的，将全部应缴存金额以折现后的金额计量应付职工薪酬。

#### ②符合设定受益计划条件的

在报告期末，本集团将其他长期职工福利产生的职工薪酬成本确认为下列组成部分：

---

A.服务成本；

B.其他长期职工福利净负债或净资产的利息净额；

C.重新计量其他长期职工福利净负债或净资产所产生的变动。

为简化相关会计处理，上述项目的总净额计入当期损益或相关资产成本。

### 35、租赁负债

租赁负债应当按照租赁期开始日尚未支付的租赁付款额的现值进行初始计量。租赁付款额包括以下五项内容：

- 固定付款额及实质固定付款额，存在租赁激励的，扣除租赁激励相关金额；
- 取决于指数或比率的可变租赁付款额；
- 购买选择权的行权价格，前提是承租人合理确定将行使该选择权；
- 行使终止租赁选择权需支付的款项，前提是租赁期反映出承租人将行使终止租赁选择权；
- 根据承租人提供的担保余值预计应支付的款项。

计算租赁付款额现值时采用租赁内含利率作为折现率，无法确定租赁内含利率的，采用公司增量借款利率作为折现率。

租赁付款额与其现值之间的差额作为未确认融资费用，在租赁期各个期间内按照确认租赁付款额现值的折现率确认利息费用，并计入当期损益。未纳入租赁负债计量的可变租赁付款额于实际发生时计入当期损益。

租赁期开始日后，当实质固定付款额发生变动、担保余值预计的应付金额发生变化、用于确定租赁付款额的指数或比率发生变动、购买选择权、续租选择权或终止选择权的评估结果或实际行权情况发生变化时，本公司按照变动后的租赁付款额的现值重新计量租赁负债，并相应调整使用权资产的账面价值。

### 36、预计负债

如果与或有事项相关的义务同时符合以下条件，本集团将其确认为预计负债：

- (1) 该义务是本集团承担的现时义务；
- (2) 该义务的履行很可能导致经济利益流出本集团；
- (3) 该义务的金额能够可靠地计量。

预计负债按照履行相关现时义务所需支出的最佳估计数进行初始计量，并综合考虑与或有事项有关的风险、不确定性和货币时间价值等因素。货币时间价值影响重大的，通过对相关未来现金流出进行折现后确定最佳估计数。本集团于资产负债表日对预计负债的账面价值进行复核，并对账面价值进行调整以反映当前最佳估计数。

如果清偿已确认预计负债所需支出全部或部分预期由第三方或其他方补偿，则补偿金额只能在基本确定能收到时，作为

---

资产单独确认。确认的补偿金额不超过所确认负债的账面价值。

## 37、股份支付

### (1) 股份支付的种类

本集团系以权益结算的股份支付。

### (2) 权益工具公允价值的确定方法

①对于授予职工的股份，其公允价值按公司股份的市场价格计量，同时考虑授予股份所依据的条款和条件（不包括市场条件之外的可行权条件）进行调整。

②对于授予职工的股票期权，在许多情况下难以获得其市场价格。如果不存在条款和条件相似的交易期权，公司选择适用的期权定价模型估计所授予的期权的公允价值。

### (3) 确认可行权权益工具最佳估计的依据

在等待期内每个资产负债表日，公司根据最新取得的可行权职工人数变动等后续信息作出最佳估计，修正预计可行权的权益工具数量，以作出可行权权益工具的最佳估计。

### (4) 股份支付计划实施的会计处理

以权益结算的股份支付

①授予后立即可行权的换取职工服务的以权益结算的股份支付，在授予日以权益工具的公允价值计入相关成本或费用，相应增加资本公积。

②完成等待期内的服务或达到规定业绩条件以后才可行权换取职工服务的以权益结算的股份支付，在等待期内的每个资产负债表日，以对可行权权益工具数量的最佳估计为基础，按权益工具授予日的公允价值，将当期取得的服务计入成本或费用和资本公积。

### (5) 股份支付计划修改的会计处理

本集团对股份支付计划进行修改时，若修改增加了所授予权益工具的公允价值，按照权益工具公允价值的增加相应地确认取得服务的增加；若修改增加了所授予权益工具的数量，则将增加的权益工具的公允价值相应地确认为取得服务的增加。权益工具公允价值的增加是指修改前后的权益工具在修改日的公允价值之间的差额。若修改减少了股份支付公允价值总额或采用了其他不利于职工的方式修改股份支付计划的条款和条件，则仍继续对取得的服务进行会计处理，视同该变更从未发生，

---

除非本集团取消了部分或全部已授予的权益工具。

## (6) 股份支付计划终止的会计处理

如果在等待期内取消了所授予的权益工具或结算了所授予的权益工具(因未满足可行权条件而被取消的除外),本集团:

①将取消或结算作为加速可行权处理,立即确认原本应在剩余等待期内确认的金额;

②在取消或结算时支付给职工的所有款项均作为权益的回购处理,回购支付的金额高于该权益工具在回购日公允价值的部分,计入当期费用。

本集团如果回购其职工已可行权的权益工具,冲减企业的所有者权益;回购支付的款项高于该权益工具在回购日公允价值的部分,计入当期损益。

## 38、优先股、永续债等其他金融工具

不适用

## 39、收入

收入确认和计量所采用的会计政策

自2020年1月1日起适用

### (1) 一般原则

收入是本公司在日常活动中形成的、会导致股东权益增加且与股东投入资本无关的经济利益的总流入。

本公司在履行了合同中的履约义务,即在客户取得相关商品控制权时确认收入。取得相关商品控制权,是指能够主导该商品的使用并从中获得几乎全部的经济利益。

合同中包含两项或多项履约义务的,本公司在合同开始日,按照各单项履约义务所承诺商品或服务的单独售价的相对比例,将交易价格分摊至各单项履约义务,按照分摊至各单项履约义务的交易价格计量收入。

交易价格是本公司因向客户转让商品或服务而预期有权收取的对价金额,不包括代第三方收取的款项。在确定合同交易价格时,如果存在可变对价,本公司按照期望值或最可能发生金额确定可变对价的最佳估计数,并以不超过在相关不确定性消除时累计已确认收入极可能不会发生重大转回的金额计入交易价格。合同中如果存在重大融资成分,本公司将根据客户在取得商品控制权时即以现金支付的应付金额确定交易价格,该交易价格与合同对价之间的差额,在合同期间内采用实际利率法摊销,对于控制权转移与客户支付价款间隔未超过一年的,本公司不考虑其中的融资成分。

满足下列条件之一的,属于在某一时段内履行履约义务;否则,属于在某一时点履行履约义务:

①客户在本公司履约的同时即取得并消耗本公司履约所带来的经济利益;

---

②客户能够控制本公司履约过程中在建的商品；

③本公司履约过程中所产出的商品具有不可替代用途，且本公司在整个合同期间内有权就累计至今已完成的履约部分收取款项。

对于在某一时段内履行的履约义务，本公司在该段时间内按照履约进度确认收入，但是，履约进度不能合理确定的除外。本公司按照投入法（或产出法）确定提供服务的履约进度。当履约进度不能合理确定时，本公司已经发生的成本预计能够得到补偿的，按照已经发生的成本金额确认收入，直到履约进度能够合理确定为止。

对于在某一时点履行的履约义务，本公司在客户取得相关商品控制权时点确认收入。在判断客户是否已取得商品或服务控制权时，本公司会考虑下列迹象：

- ①本公司就该商品或服务享有现时收款权利，即客户就该商品负有现时付款义务；
- ②本公司已将该商品的法定所有权转移给客户，即客户已拥有了该商品的法定所有权；
- ③本公司已将该商品的实物转移给客户，即客户已实物占有该商品；
- ④本公司已将该商品所有权上的主要风险和报酬转移给客户，即客户已取得该商品所有权上的主要风险和报酬；
- ⑤客户已接受该商品。

#### 销售退回条款

对于附有销售退回条款的销售，公司在客户取得相关商品控制权时，按照因向客户转让商品而与其有权取得的对价金额确认收入，按照预期因销售退回将退还的金额确认为预计负债；同时，按照预期将退回商品转让时的账面价值，扣除收回该商品预计发生的成本（包括退回商品的价值减损）后的余额，确认为一项资产，即应收退货成本，按照所转让商品转让时的账面价值，扣除上述资产成本的净额结转成本。每一资产负债表日，公司重新估计未来销售退回情况，并对上述资产和负债进行重新计量。

#### 质保义务

根据合同约定、法律规定等，本公司为所销售的商品、所建造的工程等提供质量保证。对于为向客户保证所销售的商品符合既定标准的保证类质量保证，本公司按照《企业会计准则第 13号——或有事项》进行会计处理。对于为向客户保证所销售的商品符合既定标准之外提供了一项单独服务的服务类质量保证，本公司将其作为一项单项履约义务，按照提供商品和服务类质量保证的单独售价的相对比例，将部分交易价格分摊至服务类质量保证，并在客户取得服务控制权时确认收入。在评估质量保证是否在向客户保证所销售商品符合既定标准之外提供了一项单独服务时，本公司考虑该质量保证是否为法定要求、质量保证期限以及本公司承诺履行任务的性质等因素。

#### 主要责任人与代理人

对于本公司自第三方取得贸易类商品控制权后，再转让给客户，本公司有权自主决定所交易商品的价格，即本公司在向

---

客户转让贸易类商品前能够控制该商品，因此本公司是主要责任人，按照已收或应收对价总额确认收入。否则，本公司为代理人，按照预期有权收取的佣金或手续费的金额确认收入，该金额应当按照已收或应收对价总额扣除应支付给其他相关方的价款后的净额，或者按照既定的佣金金额或比例等确定。

#### 应付客户对价

合同中存在应付客户对价的，除非该对价是为了向客户取得其他可明确区分商品或服务的，本公司将该应付对价冲减交易价格，并在确认相关收入与支付（或承诺支付）客户对价二者孰晚的时点冲减当期收入。

#### 客户未行使的合同权利

本公司向客户预收销售商品或服务款项的，首先将该款项确认为负债，待履行了相关履约义务时再转为收入。当本公司预收款项无需退回，且客户可能会放弃其全部或部分合同权利时，本公司预期将有权获得与客户所放弃的合同权利相关的金额的，按照客户行使合同权利的模式按比例将上述金额确认为收入；否则，本公司只有在客户要求履行剩余履约义务的可能性极低时，才将上述负债的相关余额转为收入。

#### (2) 具体方法

本公司收入确认的具体方法如下：

##### ①商品销售合同

本公司与客户之间的销售商品合同包含转让商品的履约义务，属于在某一时点履行履约义务。

内销产品收入确认需满足以下条件：本公司已根据合同约定将产品交付给客户、客户取得商品控制权时确认收入；

外销产品收入确认需满足以下条件：本公司已根据合同约定将产品报关出口、客户取得商品控制权时确认收入。

## 40、政府补助

### (1) 与资产相关的政府补助判断依据及会计处理方法

对于货币性资产的政府补助，按照收到或应收的金额计量。其中，对期末有确凿证据表明能够符合财政扶持政策规定的相关条件且预计能够收到财政扶持资金时，按应收金额计量；否则，按照实际收到的金额计量。对于非货币性资产的政府补助，按照公允价值计量；公允价值不能够可靠取得的，按照名义金额1元计量。

与资产相关的政府补助，是指本集团取得的、用于购建或以其他方式形成长期资产的政府补助；除此之外，作为与收益相关的政府补助。

对于政府文件未明确规定补助对象的，能够形成长期资产的，与资产价值相对应的政府补助部分作为与资产相关的政府补助，其余部分作为与收益相关的政府补助；难以区分的，将政府补助整体作为与收益相关的政府补助。

与资产相关的政府补助，确认为递延收益，并在相关资产使用期限内平均分配，计入当期损益。与收益相关的政府补助，

---

如果用于补偿已发生的相关费用或损失，则计入当期损益；如果用于补偿以后期间的相关费用或损失，则计入递延收益，于费用确认期间计入当期损益。按照名义金额计量的政府补助，直接计入当期损益。

## **(2) 与收益相关的政府补助判断依据及会计处理方法**

政府补助在满足政府补助所附条件并能够收到时确认。

对于货币性资产的政府补助，按照收到或应收的金额计量。其中，对期末有确凿证据表明能够符合财政扶持政策规定的相关条件且预计能够收到财政扶持资金时，按应收金额计量；否则，按照实际收到的金额计量。对于非货币性资产的政府补助，按照公允价值计量；公允价值不能够可靠取得的，按照名义金额1元计量。

除与资产相关的政府补助之外，作为与收益相关的政府补助。

对于政府文件未明确规定补助对象的，能够形成长期资产的，与资产价值相对应的政府补助部分作为与资产相关的政府补助，其余部分作为与收益相关的政府补助。

与收益相关的政府补助，如果用于补偿已发生的相关费用或损失，则计入当期损益；如果用于补偿以后期间的相关费用或损失，则计入递延收益，于费用确认期间计入当期损益。按照名义金额计量的政府补助，直接计入当期损益。

已确认的政府补助需要返还时，不存在相关递延收益的，直接计入当期损益。

## **41、递延所得税资产/递延所得税负债**

所得税包括当期所得税和递延所得税。除由于企业合并产生的调整商誉，或与直接计入所有者权益的交易或者事项相关的递延所得税计入所有者权益外，均作为所得税费用计入当期损益。

本集团根据资产、负债于资产负债表日的账面价值与计税基础之间的暂时性差异，采用资产负债表债务法将应纳税暂时性差异或可抵扣暂时性差异对所得税的影响额确认和计量为递延所得税负债或递延所得税资产。本集团不对递延所得税资产和递延所得税负债进行折现。

各项应纳税暂时性差异均确认相关的递延所得税负债，除非该应纳税暂时性差异是在以下交易中产生的：

(1) 商誉的初始确认，或者具有以下特征的交易中产生的资产或负债的初始确认：该交易不是企业合并，并且交易发生时既不影响会计利润也不影响应纳税所得额；

(2) 对于与子公司、合营企业及联营企业投资相关的应纳税暂时性差异，该暂时性差异转回的时间能够控制并且该暂时性差异在可预见的未来很可能不会转回。

对于可抵扣暂时性差异、能够结转以后年度的可抵扣亏损和税款抵减，本集团以很可能取得用来抵扣可抵扣暂时性差异、可抵扣亏损和税款抵减的未来应纳税所得额为限，确认由此产生的递延所得税资产，除非该可抵扣暂时性差异是在以下交易中产生的：



---

(1) 该交易不是企业合并，并且交易发生时既不影响会计利润也不影响应纳税所得额；

(2) 对于与子公司、合营企业及联营企业投资相关的可抵扣暂时性差异，同时满足下列条件的，确认相应的递延所得税资产：暂时性差异在可预见的未来很可能转回，且未来很可能获得用来抵扣可抵扣暂时性差异的应纳税所得额。

于资产负债表日，本集团对递延所得税资产和递延所得税负债，按照预期收回该资产或清偿该负债期间的适用税率计量，并反映资产负债表日预期收回资产或清偿负债方式的所得税影响。

于资产负债表日，本集团对递延所得税资产的账面价值进行复核。如果未来期间很可能无法获得足够的应纳税所得额用以抵扣递延所得税资产的利益，减记递延所得税资产的账面价值。在很可能获得足够的应纳税所得额时，减记的金额予以转回。

## 42、租赁

### 自 2021 年 1 月 1 日起适用

#### (1) 租赁的识别

在合同开始日，本公司评估合同是否为租赁或者包含租赁，如果合同中一方让渡了在一定期间内控制一项或多项已识别资产使用的权利以换取对价，则该合同为租赁或者包含租赁。为确定合同是否让渡了在一定期间内控制已识别资产使用的权利，本公司评估合同中的客户是否有权获得在使用期间内因使用已识别资产所产生的几乎全部经济利益，并有权在该使用期间主导已识别资产的使用。

#### (2) 单独租赁的识别

合同中同时包含多项单独租赁的，本公司将合同予以分拆，并分别各项单独租赁进行会计处理。同时符合下列条件的，使用已识别资产的权利构成合同中的一项单独租赁：①承租人可从单独使用该资产或将其与易于获得的其他资源一起使用中获利；②该资产与合同中的其他资产不存在高度依赖或高度关联关系。

#### (3) 本公司作为承租人的会计处理方法

在租赁期开始日，本公司将租赁期不超过 12 个月，且不包含购买选择权的租赁认定为短期租赁；将单项租赁资产为全新资产时价值较低的租赁认定为低价值资产租赁。本公司转租或预期转租租赁资产的，原租赁不认定为低价值资产租赁。

对于所有短期租赁和低价值资产租赁，本公司在租赁期内各个期间按照直线法将租赁付款额计入相关资产成本或当期损益。

除上述采用简化处理的短期租赁和低价值资产租赁外，在租赁期开始日，公司对租赁确认使用权资产和租赁负债。

##### ①使用权资产

使用权资产，是指承租人可在租赁期内使用租赁资产的权利。

在租赁期开始日，使用权资产按照成本进行初始计量。该成本包括：

- 租赁负债的初始计量金额；
  - 在租赁期开始日或之前支付的租赁付款额，存在租赁激励的，扣除已享受的租赁激励相关金额；
  - 承租人发生的初始直接费用；
  - 承租人为拆卸及移除租赁资产、复原租赁资产所在场地或将租赁资产恢复至租赁条款约定状态预计将发生的成本。
- 本公司按照预计负债的确认标准和计量方法对该成本进行确认和计量，详见附注三、25. 预计负债。前述成本属于为生产存货而发生的将计入存货成本。

使用权资产折旧采用年限平均法分类计提。对于能合理确定租赁期届满时将会取得租赁资产所有权的，在租赁资产预计剩余使用寿命内，根据使用权资产类别和预计净残值率确定折旧率；对于无法合理确定租赁期届满时将会取得租赁资产所有权的，在租赁期与租赁资产剩余使用寿命两者孰短的期间内，根据使用权资产类别确定折旧率。

## ②租赁负债

租赁负债应当按照租赁期开始日尚未支付的租赁付款额的现值进行初始计量。租赁付款额包括以下五项内容：

- 固定付款额及实质固定付款额，存在租赁激励的，扣除租赁激励相关金额；
- 取决于指数或比率的可变租赁付款额；
- 购买选择权的行权价格，前提是承租人合理确定将行使该选择权；
- 行使终止租赁选择权需支付的款项，前提是租赁期反映出承租人将行使终止租赁选择权；
- 根据承租人提供的担保余值预计应支付的款项。

计算租赁付款额现值时采用租赁内含利率作为折现率，无法确定租赁内含利率的，采用公司增量借款利率作为折现率。租赁付款额与其现值之间的差额作为未确认融资费用，在租赁期各个期间内按照确认租赁付款额现值的折现率确认利息费用，并计入当期损益。未纳入租赁负债计量的可变租赁付款额于实际发生时计入当期损益。

租赁期开始日后，当实质固定付款额发生变动、担保余值预计的应付金额发生变化、用于确定租赁付款额的指数或比率发生变动、购买选择权、续租选择权或终止选择权的评估结果或实际行权情况发生变化时，本公司按照变动后的租赁付款额的现值重新计量租赁负债，并相应调整使用权资产的账面价值。

## （4）本公司作为出租人的会计处理方法

在租赁开始日，本公司将实质上转移了与租赁资产所有权有关的几乎全部风险和报酬的租赁划分为融资租赁，除此之外的均为经营租赁。

### ①经营租赁

本公司在租赁期内各个期间按照直线法将租赁收款额确认为租金收入，发生的初始直接费用予以资本化并按照与租金收入确认相同的基础进行分摊，分期计入当期损益。本公司取得的与经营租赁有关的未计入租赁收款额的可变租赁付款额在实际发生时计入当期损益。

### ②融资租赁

---

在租赁开始日，本公司按照租赁投资净额(未担保余值和租赁期开始日尚未收到的租赁收款额按照租赁内含利率折现的现值之和)确认应收融资租赁款，并终止确认融资租赁资产。在租赁期的各个期间，本公司按照租赁内含利率计算并确认利息收入。

本公司取得的未纳入租赁投资净额计量的可变租赁付款额在实际发生时计入当期损益。

### **(5) 租赁变更的会计处理**

#### ① 租赁变更作为一项单独租赁

租赁发生变更且同时符合下列条件的，本公司将该租赁变更作为一项单独租赁进行会计处理：A. 该租赁变更通过增加一项或多项租赁资产的使用权而扩大了租赁范围；B. 增加的对价与租赁范围扩大部分的单独价格按该合同情况调整后的金额相当。

#### ② 租赁变更未作为一项单独租赁

##### A. 本公司作为承租人

在租赁变更生效日，本公司重新确定租赁期，并采用修订后的折现率对变更后的租赁付款额进行折现，以重新计量租赁负债。在计算变更后租赁付款额的现值时，采用剩余租赁期间的租赁内含利率作为折现率；无法确定剩余租赁期间的租赁内含利率的，采用租赁变更生效日的增量借款利率作为折现率。

就上述租赁负债调整的影响，区分以下情形进行会计处理：

- 租赁变更导致租赁范围缩小或租赁期缩短的，调减使用权资产的账面价值，并将部分终止或完全终止租赁的相关利得或损失计入当期损益；
- 其他租赁变更，相应调整使用权资产的账面价值。

##### B. 本公司作为出租人

经营租赁发生变更的，本公司自变更生效日起将其作为一项新租赁进行会计处理，与变更前租赁有关的预收或应收租赁收款额视为新租赁的收款额。

融资租赁的变更未作为一项单独租赁进行会计处理的，本公司分别下列情形对变更后的租赁进行处理：如果租赁变更在租赁开始日生效，该租赁会被分类为经营租赁的，本公司自租赁变更生效日开始将其作为一项新租赁进行会计处理，并以租赁变更生效日前的租赁投资净额作为租赁资产的账面价值；如果租赁变更在租赁开始日生效，该租赁会被分类为融资租赁的，本公司按照关于修改或重新议定合同的规定进行会计处理。

### **以下经营租赁和融资租赁会计政策适用于 2020 年度及以前**

本公司将实质上转移了与资产所有权有关的全部风险和报酬的租赁为融资租赁，除此之外的均为经营租赁。

#### **(1) 经营租赁的会计处理方法**

本公司将实质上转移了与资产所有权有关的全部风险和报酬的租赁为融资租赁，除此之外的均为经营租赁。

①本集团作为经营租赁承租人时，将经营租赁的租金支出，在租赁期内各个期间按照直线法或根据租赁资产的使用量计入当期损益。出租人提供免租期的，本集团将租金总额在不扣除免租期的整个租赁期内，按直线法或其他合理的方法进行分摊，免租期内确认租金费用及相应的负债。出租人承担了承租人某些费用的，本集团按该费用从租金费用总额中扣除后的租金费用余额在租赁期内进行分摊。

初始直接费用，计入当期损益。如协议约定或有租金的在实际发生时计入当期损益。

②本集团作为经营租赁出租人时，采用直线法将收到的租金在租赁期内确认为收益。出租人提供免租期的，出租人将租金总额在不扣除免租期的整个租赁期内，按直线法或其他合理的方法进行分配，免租期内出租人也确认租金收入。承担了承租人某些费用的，本集团按该费用自租金收入总额中扣除后的租金收入余额在租赁期内进行分配。

初始直接费用，计入当期损益。金额较大的予以资本化，在整个经营租赁期内按照与确认租金收入相同的基础分期计入当期损益。如协议约定或有租金的在实际发生时计入当期收益。

## (2) 融资租赁的会计处理方法

①本集团作为融资租赁承租人时，在租赁期开始日，将租赁开始日租赁资产公允价值与最低租赁付款额现值两者中较低者作为租入资产的入账价值，将最低租赁付款额作为长期应付款的入账价值，其差额作为未确认融资费用。在租赁期内各个期间采用实际利率法进行分摊，确认为当期融资费用，计入财务费用。

发生的初始直接费用，计入租入资产价值。

在计提融资租赁资产折旧时，本集团采用与自有应折旧资产相一致的折旧政策，折旧期间以租赁合同而定。如果能够合理确定租赁期届满时本公司将会取得租赁资产所有权，以租赁期开始日租赁资产的寿命作为折旧期间；如果无法合理确定租赁期届满后本集团是否能够取得租赁资产的所有权，以租赁期与租赁资产寿命两者中较短者作为折旧期间。

②本集团作为融资租赁出租人时，于租赁期开始日将租赁开始日最低租赁应收款额与初始直接费用之和作为应收融资租赁款的入账价值，计入资产负债表的长期应收款，同时记录未担保余值；将最低租赁应收款额、初始直接费用及未担保余值之和与其现值之和的差额作为未实现融资收益，在租赁期内各个期间采用实际利率法确认为租赁收入。

## 43、其他重要的会计政策和会计估计

### 套期会计

在初始指定套期关系时，本集团正式指定相关的套期关系，并有正式的文件记录套期关系、风险管理目标和套期策略。其内容记录包括载明套期工具、相关被套期项目或交易、所规避风险的性质，以及公司如何评价套期工具抵销被套期项目归属于所规避的风险所产生的公允价值变动的有效性。本集团预期该等套期在抵销公允价值变动方面高度有效，同时本集团会持续地对该等套期关系的有效性进行评估，以确定在其被指定为套期关系的会计报告期间内确实高度有效。

---

某些衍生金融工具交易在本集团风险管理的状况下虽对风险提供有效的经济套期，但因不符合上述运用套期会计的条件而作为为交易而持有的衍生金融工具处理，其公允价值变动计入损益。符合套期会计严格标准的套期按照本集团下述的政策核算。

#### 公允价值套期

公允价值套期是指对本集团的已确认资产及负债、未确认的承诺，或这些项目中某部分的公允价值变动风险的套期，其中公允价值的变动是归属于某一特定风险并且会影响当期损益。对于公允价值套期，根据归属于被套期项目所规避的风险所产生的利得或损失，调整被套期项目的账面价值并计入当期损益；衍生金融工具则进行公允价值重估，相关的利得或损失计入当期损益。

对于公允价值套期中的被套期项目，若该项目原以摊余成本计量的，则采用套期会计对其账面价值所产生的调整金额在其剩余期限内摊销计入当期损益。任何对被套期金融工具的账面价值进行的调整，按实际利率法摊销计入当期损益。摊销可以在调整起开始进行，但不应迟于被套期项目停止就所规避的风险调整其公允价值的时间。

当未确认的承诺被指定为被套期项目，则归属于该承诺所规避的风险的公允价值累计后续变动，应确认为一项资产或负债，相关的利得及损失计入当期损益。套期工具的公允价值变动也计入当期损益。

当套期工具已到期、售出、终止或被行使，或套期关系不再符合套期会计的条件，又或本集团撤销套期关系的指定，本集团将终止使用公允价值套期会计。

#### 现金流量套期

现金流量套期，是指对现金流量变动风险进行的套期。该类现金流量变动源于与已确认资产或负债、很可能发生的预期交易有关的某类特定风险，且将影响本集团的损益。套期工具利得或损失中属于有效套期的部分，直接确认为股东权益，属于无效套期的部分，计入当期损益。

当被套期现金流量影响当期损益时，原已直接计入股东权益的套期工具利得或损失转入当期损益。当套期工具已到期、被出售、合同终止或已被行使，或者套期关系不再符合套期会计的要求时，原已直接计入股东权益的利得或损失暂不转出，直至预期交易实际发生。如果预期交易预计不会发生，则原已直接计入股东权益中的套期工具的利得或损失转出，计入当期损益。

#### 回购公司股份

(1) 本公司按法定程序报经批准采用收购本公司股票方式减资的，按注销股票面值总额减少股本，购回股票支付的价款（含交易费用）与股票面值的差额调整股东权益，超过面值总额的部分，依次冲减资本公积（股本溢价）、盈余公积和未分配利润；低于面值总额的，低于面值总额的部分增加资本公积（股本溢价）。

(2) 公司回购的股份在注销或者转让之前，作为库存股管理，回购股份的全部支出转作库存股成本。

(3) 库存股转让时，转让收入高于库存股成本的部分，增加资本公积（股本溢价）；低于库存股成本的部分，依次冲

---

减资本公积（股本溢价）、盈余公积、未分配利润。

#### 限制性股票

股权激励计划中，本公司授予被激励对象限制性股票，被激励对象先认购股票，如果后续未达到股权激励计划规定的解锁条件，则本公司按照事先约定的价格回购股票。向职工发行的限制性股票按有关规定履行了注册登记等增资手续的，在授予日，本公司根据收到的职工缴纳的认股款确认股本和资本公积（股本溢价）；同时就回购义务确认库存股和其他应付款。

#### 重大会计判断和估计

本公司根据历史经验和其它因素，包括对未来事项的合理预期，对所采用的重要会计估计和关键假设进行持续的评价。很可能导致下一会计年度资产和负债的账面价值出现重大调整风险的重要会计估计和关键假设列示如下：

#### 金融资产的分类

本公司在确定金融资产的分类时涉及的重大判断包括业务模式及合同现金流量特征的分析等。

本公司在金融资产组合的层次上确定管理金融资产的**业务模式**，考虑的因素包括评价和向关键管理人员报告金融资产业绩的方式、影响金融资产业绩的风险及其管理方式、以及相关业务管理人员获得报酬的方式等。

本公司在评估金融资产的合同现金流量是否与基本借贷安排相一致时，存在以下主要判断：本金是否可能因提前还款等原因导致在存续期内的时间分布或者金额发生变动；利息是否仅包括货币时间价值、信用风险、其他基本借贷风险以及与成本和利润的对价。例如，提前偿付的金额是否仅反映了尚未支付的本金及以未偿付本金为基础的利息，以及因提前终止合同而支付的合理补偿。

#### 应收账款预期信用损失的计量

本公司通过应收账款违约风险敞口和预期信用损失率计算应收账款预期信用损失，并基于违约概率和违约损失率确定预期信用损失率。在确定预期信用损失率时，本公司使用内部历史信用损失经验等数据，并结合当前状况和前瞻性信息对历史数据进行调整。在考虑前瞻性信息时，本公司使用的指标包括经济下滑的风险、外部市场环境、技术环境和客户情况的变化等。本公司定期监控并复核与预期信用损失计算相关的假设。

#### 开发支出

确定资本化的金额时，管理层必须做出有关资产的预期未来现金的产生、应采用的折现率以及预计受益期间的假设。

#### 未上市权益投资的公允价值确定

未上市的权益投资的公允价值是根据具有类似条款和风险特征的项目当前折现率折现的预计未来现金流量。这种估价要求本公司估计预期未来现金流量和折现率，因此具有不确定性。在有限情况下，如果用以确定公允价值的信息不足，或者公允价值的可能估计金额分布范围很广，而成本代表了该范围内对公允价值的最佳估计的，该成本可代表其在该分布范围内对公允价值的恰当估计。

#### 44、重要会计政策和会计估计变更

##### (1) 重要会计政策变更

适用  不适用

会计政策变更的内容和原因	审批程序	备注
2018年12月7日，财政部发布了《关于修订印发<企业会计准则第21号—租赁>》（财会〔2018〕35号）（以下简称“新租赁准则”），要求在境内外同时上市的企业以及在境外上市并采用国际财务报告准则或企业会计准则编制财务报表的企业，自2019年1月1日起施行；其他执行企业会计准则的企业自2021年1月1日起施行。根据上述会计准则修订，公司需对原采用的相关会计政策进行相应调整。	经公司2021年04月19日召开的第五届董事会第二十二次会议和第五届监事会第二十一次会议审议通过。	

##### (2) 重要会计估计变更

适用  不适用

##### (3) 2021年起首次执行新租赁准则调整首次执行当年年初财务报表相关项目情况

适用  不适用

是否需要调整年初资产负债表科目

是  否

合并资产负债表

单位：元

项目	2020年12月31日	2021年01月01日	调整数
流动资产：			
货币资金	304,829,071.04	304,829,071.04	
结算备付金			
拆出资金			
交易性金融资产	1,000,000.00	1,000,000.00	
衍生金融资产			
应收票据	13,576,956.50	13,576,956.50	
应收账款	731,387,011.67	731,387,011.67	
应收款项融资			
预付款项	108,357,750.44	108,357,750.44	
应收保费			
应收分保账款			

应收分保合同准备金			
其他应收款	11,010,170.23	11,010,170.23	
其中：应收利息			
应收股利			
买入返售金融资产			
存货	2,317,633,438.52	2,317,633,438.52	
合同资产			
持有待售资产			
一年内到期的非流动资产			
其他流动资产	5,097,201.71	5,097,201.71	
流动资产合计	3,492,891,600.11	3,492,891,600.11	
非流动资产：			
发放贷款和垫款			
债权投资			
其他债权投资			
长期应收款			
长期股权投资	48,359,092.63	48,359,092.63	
其他权益工具投资			
其他非流动金融资产	186,000,000.00	186,000,000.00	
投资性房地产	2,391,182.29	2,391,182.29	
固定资产	10,056,660,336.04	10,056,660,336.04	
在建工程	420,324,881.55	420,324,881.55	
生产性生物资产	279,637,235.91	279,637,235.91	
油气资产			
使用权资产		611,141,268.09	611,141,268.09
无形资产	218,782,470.94	218,782,470.94	
开发支出	36,459,479.00	36,459,479.00	
商誉			
长期待摊费用	5,207,980.44	5,048,748.55	-159,231.89
递延所得税资产	24,819,933.34	24,819,933.34	
其他非流动资产	157,506,360.09	157,506,360.09	
非流动资产合计	11,436,148,952.23	12,047,130,988.43	610,982,036.20
资产总计	14,929,040,552.34	15,540,022,588.54	610,982,036.20
流动负债：			



短期借款	1,744,498,087.50	1,744,498,087.50	
向中央银行借款			
拆入资金			
交易性金融负债			
衍生金融负债			
应付票据	2,000.00	2,000.00	
应付账款	1,476,065,744.70	1,476,065,744.70	
预收款项			
合同负债	102,531,816.93	102,531,816.93	
卖出回购金融资产款			
吸收存款及同业存放			
代理买卖证券款			
代理承销证券款			
应付职工薪酬	199,131,011.92	199,131,011.92	
应交税费	46,022,353.10	46,022,353.10	
其他应付款	1,518,370,622.96	1,518,370,622.96	
其中：应付利息			
应付股利	1,244,501,917.00	1,244,501,917.00	
应付手续费及佣金			
应付分保账款			
持有待售负债			
一年内到期的非流动负债	186,843,528.43	196,361,033.35	9,517,504.92
其他流动负债	2,849,725.91	2,849,725.91	
流动负债合计	5,276,314,891.45	5,285,832,396.37	9,517,504.92
非流动负债：			
保险合同准备金			
长期借款	16,881,750.00	16,881,750.00	
应付债券			
其中：优先股			
永续债			
租赁负债		601,464,531.28	601,464,531.28
长期应付款			
长期应付职工薪酬			
预计负债			

递延收益	112,082,634.23	112,082,634.23	
递延所得税负债	2,420,090.35	2,420,090.35	
其他非流动负债			
非流动负债合计	131,384,474.58	732,849,005.86	601,464,531.28
负债合计	5,407,699,366.03	6,018,681,402.23	610,982,036.20
所有者权益：			
股本	1,244,405,750.00	1,244,405,750.00	
其他权益工具			
其中：优先股			
永续债			
资本公积	4,258,743,424.77	4,258,743,424.77	
减：库存股	55,081,820.09	55,081,820.09	
其他综合收益	56,254.92	56,254.92	
专项储备			
盈余公积	811,633,208.22	811,633,208.22	
一般风险准备			
未分配利润	3,260,349,335.11	3,260,349,335.11	
归属于母公司所有者权益合计	9,520,106,152.93	9,520,106,152.93	
少数股东权益	1,235,033.38	1,235,033.38	
所有者权益合计	9,521,341,186.31	9,521,341,186.31	
负债和所有者权益总计	14,929,040,552.34	15,540,022,588.54	610,982,036.20

调整情况说明：

根据2018年12月财政部发布的《关于修订印发<企业会计准则第21号——租赁>的通知》（财会〔2018〕35号），公司自2021年1月1日起按新租赁准则要求进行会计报表披露。根据新租赁准则要求，公司自2021年第一季度报告起按新租赁准则要求进行财务报表披露，不重述上年末可比数，只调整首次执行本准则当年年初财务报表相关项目金额。

注：使用权资产、租赁负债、长期待摊费用、一年内到期的非流动负债于2021年1月1日，对于首次执行日前的经营租赁，本公司采用首次执行日前增量借款利率折现后的现值计量租赁负债，金额为610,982,036.20元，并将其中于一年内到期的金额9,517,504.92元重分类至一年内到期的非流动负债。本公司按照与租赁负债相等的金额，并根据预付租金进行必要调整计量使用权资产，金额为611,141,268.09元；同时，长期待摊费用减少159,231.89元。

母公司资产负债表

单位：元

项目	2020年12月31日	2021年01月01日	调整数
----	-------------	-------------	-----

流动资产：			
货币资金	49,634,391.64	49,634,391.64	
交易性金融资产	1,000,000.00	1,000,000.00	
衍生金融资产			
应收票据	15,000,000.00	15,000,000.00	
应收账款	328,816,795.51	328,816,795.51	
应收款项融资			
预付款项	26,850,486.83	26,850,486.83	
其他应收款	1,585,369,943.00	1,585,369,943.00	
其中：应收利息			
应收股利	100,000,000.00	100,000,000.00	
存货	895,147,150.96	895,147,150.96	
合同资产			
持有待售资产			
一年内到期的非流动资产			
其他流动资产	29,886.48	29,886.48	
流动资产合计	2,901,848,654.42	2,901,848,654.42	
非流动资产：			
债权投资			
其他债权投资			
长期应收款			
长期股权投资	3,444,801,387.76	3,444,801,387.76	
其他权益工具投资			
其他非流动金融资产	30,000,000.00	30,000,000.00	
投资性房地产	3,015,000.13	3,015,000.13	
固定资产	4,106,400,370.45	4,106,400,370.45	
在建工程	47,909,593.55	47,909,593.55	
生产性生物资产	159,557,343.41	159,557,343.41	
油气资产			
使用权资产		336,632,210.87	336,632,210.87
无形资产	68,721,035.40	68,721,035.40	
开发支出			
商誉			

长期待摊费用	4,983,284.40	4,824,052.51	-159,231.89
递延所得税资产	6,690,796.44	6,690,796.44	
其他非流动资产	27,876,182.14	27,876,182.14	
非流动资产合计	7,899,954,993.68	8,236,427,972.66	336,472,978.98
资产总计	10,801,803,648.10	11,138,276,627.08	336,472,978.98
流动负债：			
短期借款	385,312,916.66	385,312,916.66	
交易性金融负债			
衍生金融负债			
应付票据	3,000.00	3,000.00	
应付账款	640,760,102.52	640,760,102.52	
预收款项			
合同负债	155,584,327.18	155,584,327.18	
应付职工薪酬	90,177,734.39	90,177,734.39	
应交税费	2,590,700.13	2,590,700.13	
其他应付款	1,665,891,044.94	1,665,891,044.94	
其中：应付利息			
应付股利	1,244,501,917.00	1,244,501,917.00	
持有待售负债			
一年内到期的非流动 负债	35,279,375.00	40,230,238.32	4,950,863.32
其他流动负债			
流动负债合计	2,975,599,200.82	2,980,550,064.14	4,950,863.32
非流动负债：			
长期借款			
应付债券			
其中：优先股			
永续债			
租赁负债		331,522,115.66	331,522,115.66
长期应付款			
长期应付职工薪酬			
预计负债			
递延收益	17,642,277.65	17,642,277.65	
递延所得税负债			

其他非流动负债			
非流动负债合计	17,642,277.65	349,164,393.31	331,522,115.66
负债合计	2,993,241,478.47	3,329,714,457.45	336,472,978.98
所有者权益：			
股本	1,244,405,750.00	1,244,405,750.00	
其他权益工具			
其中：优先股			
永续债			
资本公积	4,965,532,445.52	4,965,532,445.52	
减：库存股	55,081,820.09	55,081,820.09	
其他综合收益			
专项储备			
盈余公积	799,253,815.51	799,253,815.51	
未分配利润	854,451,978.69	854,451,978.69	
所有者权益合计	7,808,562,169.63	7,808,562,169.63	
负债和所有者权益总计	10,801,803,648.10	11,138,276,627.08	336,472,978.98

#### 调整情况说明：

根据2018年12月财政部发布的《关于修订印发<企业会计准则第21号——租赁>的通知》（财会〔2018〕35号），公司自2021年1月1日起按新租赁准则要求进行会计报表披露。根据新租赁准则要求，公司自2021年第一季度报告起按新租赁准则要求进行财务报表披露，不重述上年末可比数，只调整首次执行本准则当年年初财务报表相关项目金额。

注：使用权资产、租赁负债、长期待摊费用、一年内到期的非流动负债于2021年1月1日，对于首次执行日前的经营租赁，母公司采用首次执行日前增量借款利率折现后的现值计量租赁负债，金额为336,472,978.98元，并将其中于一年内到期的金额4,950,863.32元重分类至一年内到期的非流动负债。母公司按照与租赁负债相等的金额，并根据预付租金进行必要调整计量使用权资产，金额为336,632,210.87元；同时，长期待摊费用减少159,231.89元。

#### （4）2021年起首次执行新租赁准则追溯调整前期比较数据说明

适用  不适用

#### 45、其他

无

## 六、税项

### 1、主要税种及税率

税种	计税依据	税率
增值税	鸡肉等自产农产品销售增值额	免税
消费税	不适用	
城市维护建设税	应纳流转税额	5.00%、1.00%
企业所得税	肉制品深加工业务应纳税所得额	25.00%、20.00%、16.50%
增值税	鸡肉等外购农产品销售增值额	9.00%
增值税	肉制品深加工产品销售增值额	13.00%、9.00%
增值税	饲料销售增值额	免税
增值税	修理费、运费、商标使用权等应税劳务收入	13.00%、9.00%或6.00%
增值税	房屋租赁收入	5.00%
教育费附加	应纳流转税额	3.00%
地方教育附加	应纳流转税额	2.00%
企业所得税	家禽饲养、农产品初加工应纳税所得额	免税

存在不同企业所得税税率纳税主体的，披露情况说明

纳税主体名称	所得税税率
圣农食品（香港）有限公司	16.50%
圣农食品（上海）有限公司	5.00%

### 2、税收优惠

根据《中华人民共和国增值税暂行条例》，本公司及下属的子公司欧圣农牧（于2019年4月以吸收合并方式并入福建圣农发展股份有限公司）、浦城圣农及政和圣农销售鸡肉等自产农产品可免征增值税。

根据财政部、国家税务总局《关于饲料产品免征增值税问题的通知》（财税[2001]121号），本集团销售配合饲料可免征增值税。

根据《中华人民共和国企业所得税法实施条例》的相关规定，本集团从事家禽饲养、农产品初加工的所得，可免征企业所得税。

根据财政部及国家税务总局于2008年9月23日发布的《关于执行环境保护专用设备企业所得税优惠目录、节能节水专用设备企业所得税优惠目录和安全生产专用设备企业所得税优惠目录有关问题的通知》（财税[2008]48号），本公司及其子公司2008年1月1日起购置并实际使用列入目录范围内的环境保护、节能节水专用设备，可以按专用设备投资额的10%抵免当年

企业所得税应纳税额；本公司及子公司当年应纳税不足抵免的，可以向以后年度结转，但结转期不得超过5个纳税年度。

根据财政部税务总局《关于实施小微企业普惠性税收减免政策的通知》相关规定，对小型微利企业年应纳税所得额不超过100万元的部分，减按25%计入应纳税所得额，按20%的税率缴纳企业所得税；对年应纳税所得额超过100万元但不超过300万元的部分，减按50%计入应纳税所得额，按20%的税率缴纳企业所得税。本公司之孙公司圣农食品（上海）有限公司2020年度满足小型微利企业的标准。

### 3、其他

## 七、合并财务报表项目注释

### 1、货币资金

单位：元

项目	期末余额	期初余额
库存现金	116,522.29	154,390.94
银行存款	463,401,502.28	270,862,407.98
其他货币资金	31,324,433.59	33,812,272.12
合计	494,842,458.16	304,829,071.04
其中：存放在境外的款项总额	951,711.89	974,276.08
因抵押、质押或冻结等对使用有限制的款项总额		

其他说明

报告期末，货币资金较年初增加19,001.34万元，增幅62.33%，主要原因是报告期内，公司行业地位继续巩固，优质客户稳定，经营性现金流良好，投资稳健，另外，报告期末，筹资活动现金净流入也有增加。

(1)其他货币资金期末余额系银行承兑汇票、信用证保证金等。其中，银行承兑汇票存款797.50万元，信用证保证金2,320.29万元，ETC保证金14.55万元，因使用权限受到限制，在现金流量表中不作为现金及现金等价物；

(2)除上述保证金外，截至2021年12月31日，本公司不存在其他质押、冻结，或有潜在收回风险的款项。

### 2、交易性金融资产

单位：元

项目	期末余额	期初余额
以公允价值计量且其变动计入当期损益的金融资产	13,003,844.66	1,000,000.00
其中：		

指定以公允价值计量且其变动计入当期损益的金融资产		
其中：		
合计	13,003,844.66	1,000,000.00

其他说明：

报告期末，交易性金融资产较年初增加1,200.38万元，增幅1,200.38%，系公司期末持有的银行理财产品。

### 3、衍生金融资产

单位：元

项目	期末余额	期初余额
合计		

其他说明：

### 4、应收票据

#### (1) 应收票据分类列示

单位：元

项目	期末余额	期初余额
银行承兑票据	16,244,951.80	13,576,956.50
商业承兑票据		
合计	16,244,951.80	13,576,956.50

单位：元

类别	期末余额					期初余额				
	账面余额		坏账准备		账面价值	账面余额		坏账准备		账面价值
	金额	比例	金额	计提比例		金额	比例	金额	计提比例	
其中：										
按组合计提坏账准备的应收票据	16,244,951.80	100.00%			16,244,951.80	13,576,956.50	100.00%			13,576,956.50
其中：										
银行承兑汇票	16,244,951.80	100.00%			16,244,951.80	13,576,956.50	100.00%			13,576,956.50



合计	16,244,951.80	100.00%			16,244,951.80	13,576,956.50	100.00%			13,576,956.50
----	---------------	---------	--	--	---------------	---------------	---------	--	--	---------------

按单项计提坏账准备:

单位: 元

名称	期末余额			
	账面余额	坏账准备	计提比例	计提理由

按组合计提坏账准备:

单位: 元

名称	期末余额		
	账面余额	坏账准备	计提比例

确定该组合依据的说明:

如是按照预期信用损失一般模型计提应收票据坏账准备, 请参照其他应收款的披露方式披露坏账准备的相关信息:

适用  不适用

## (2) 本期计提、收回或转回的坏账准备情况

本期计提坏账准备情况:

类别	期初余额	本期变动金额				期末余额
		计提	收回或转回	核销	其他	

单位: 元

其中本期坏账准备收回或转回金额重要的:

适用  不适用

单位名称	收回或转回金额	收回方式
------	---------	------

## (3) 期末公司已质押的应收票据

单位: 元

项目	期末已质押金额
----	---------

## (4) 期末公司已背书或贴现且在资产负债表日尚未到期的应收票据

单位: 元

项目	期末终止确认金额	期末未终止确认金额
----	----------	-----------

银行承兑票据	1,051,384.00	248,100,000.00
商业承兑票据		
国内信用证		88,000,000.00
合计	1,051,384.00	336,100,000.00

说明 1：用于贴现的银行承兑汇票是由信用等级较高的银行承兑及国内信用证，信用风险和延期付款风险很小，并且票据相关的利率风险已转移给银行，可以判断票据所有权上的主要风险和报酬已经转移，故终止确认；

说明 2：因购销交易，本公司母、子公司之间存在开立银行承兑汇票及国内信用证，并由销售方向银行办理贴现业务的情况，合并层面未终止确认，列报为“短期借款”。

### (5) 期末公司因出票人未履约而将其转应收账款的票据

单位：元

项目	期末转应收账款金额
----	-----------

其他说明

### (6) 本期实际核销的应收票据情况

单位：元

项目	核销金额
----	------

其中重要的应收票据核销情况：

单位：元

单位名称	应收票据性质	核销金额	核销原因	履行的核销程序	款项是否由关联交易产生
------	--------	------	------	---------	-------------

应收票据核销说明：

## 5、应收账款

### (1) 应收账款分类披露

单位：元

类别	期末余额					期初余额				
	账面余额		坏账准备		账面价值	账面余额		坏账准备		账面价值
	金额	比例	金额	计提比例		金额	比例	金额	计提比例	
按单项计提坏账准备的应收账款	5,551,267.24	0.65%	5,551,267.24	100.00%		5,551,267.24	0.75%	5,551,267.24	100.00%	

其中:										
辽宁新宾满族自治县-张志宾	5,551,267.24	0.65%	5,551,267.24	100.00%		5,551,267.24	0.75%	5,551,267.24	100.00%	
按组合计提坏账准备的应收账款	847,716,237.90	99.35%	506,831.19	0.06%	847,209,406.71	732,535,389.76	99.25%	1,148,378.09	0.16%	731,387,011.67
其中:										
应收第三方客户货款	847,716,237.90	99.35%	506,831.19	0.06%	847,209,406.71	732,535,389.76	99.25%	1,148,378.09	0.16%	731,387,011.67
合计	853,267,505.14	100.00%	6,058,098.43	0.71%	847,209,406.71	738,086,657.00	100.00%	6,699,645.33	0.91%	731,387,011.67

按单项计提坏账准备: 555.13 万元

单位: 元

名称	期末余额			
	账面余额	坏账准备	计提比例	计提理由
辽宁新宾满族自治县-张志宾	5,551,267.24	5,551,267.24	100.00%	张志宾回款能力较差
合计	5,551,267.24	5,551,267.24	--	--

按单项计提坏账准备:

单位: 元

名称	期末余额			
	账面余额	坏账准备	计提比例	计提理由

按组合计提坏账准备:

单位: 元

名称	期末余额		
	账面余额	坏账准备	计提比例
应收第三方客户货款	847,716,237.90	506,831.19	0.06%
合计	847,716,237.90	506,831.19	--

确定该组合依据的说明:

按组合计提坏账准备:

单位: 元

名称	期末余额		
	账面余额	坏账准备	计提比例

确定该组合依据的说明:

如是按照预期信用损失一般模型计提应收账款坏账准备, 请参照其他应收款的披露方式披露坏账准备的相关信息:

适用  不适用

按账龄披露

单位：元

账龄	账面余额
1年以内（含1年）	847,208,368.45
其中：6个月以内	845,936,813.25
6个月至1年（含）	1,271,555.20
1至2年	
2至3年	2,231,879.28
3年以上	3,827,257.41
3至4年	3,827,257.41
4至5年	
5年以上	
合计	853,267,505.14

(2) 本期计提、收回或转回的坏账准备情况

本期计提坏账准备情况：

单位：元

类别	期初余额	本期变动金额				期末余额
		计提	收回或转回	核销	其他	
应收第三方客户款项	1,148,378.09	150,492.83		792,039.73		506,831.19
单项金额重大并单独计提坏账准备的应收账款	5,551,267.24					5,551,267.24
合计	6,699,645.33	150,492.83		792,039.73		6,058,098.43

其中本期坏账准备收回或转回金额重要的：

单位：元

单位名称	收回或转回金额	收回方式
合计		--

(3) 本期实际核销的应收账款情况

单位：元

项目	核销金额
----	------

实际核销的应收账款	792,039.73
-----------	------------

其中重要的应收账款核销情况：

单位：元

单位名称	应收账款性质	核销金额	核销原因	履行的核销程序	款项是否由关联交易产生
------	--------	------	------	---------	-------------

应收账款核销说明：

#### (4) 按欠款方归集的期末余额前五名的应收账款情况

单位：元

单位名称	应收账款期末余额	占应收账款期末余额合计数的比例	坏账准备期末余额
第一名	378,397,295.01	44.35%	
第二名	153,449,883.38	17.98%	
第三名	34,872,537.28	4.09%	
第四名	24,089,725.06	2.82%	
第五名	20,145,963.08	2.36%	
合计	610,955,403.81	71.60%	

公司需遵守《深圳证券交易所上市公司自律监管指引第3号——行业信息披露》中畜禽水产养殖业的披露要求

按欠款方归集的期末余额前五名应收账款汇总金额610,955,403.81元，占应收账款期末余额合计数的比例为71.60%，相应计提的坏账准备期末余额汇总金额0.00元。

#### (5) 转移应收账款且继续涉入形成的资产、负债金额

其他说明：

#### (6) 因金融资产转移而终止确认的应收账款

### 6、应收款项融资

单位：元

项目	期末余额	期初余额
----	------	------

应收款项融资本期增减变动及公允价值变动情况

适用  不适用

如是按照预期信用损失一般模型计提应收款项融资减值准备，请参照其他应收款的披露方式披露减值准备的相关信息：

□ 适用 √ 不适用

其他说明：

## 7、预付款项

### (1) 预付款项按账龄列示

单位：元

账龄	期末余额		期初余额	
	金额	比例	金额	比例
1 年以内	197,463,545.94	99.37%	105,727,114.38	97.57%
1 至 2 年	916,356.05	0.46%	1,848,611.65	1.71%
2 至 3 年	314,703.39	0.16%	782,024.41	0.72%
3 年以上	20,000.00	0.01%		
合计	198,714,605.38	--	108,357,750.44	--

账龄超过 1 年且金额重要的预付款项未及时结算原因的说明：

### (2) 按预付对象归集的期末余额前五名的预付款情况

本期按预付对象归集的期末余额前五名预付款项汇总金额 98,111,853.65 元，占预付款项期末余额合计数的比例 49.37%。

其他说明：

报告期末，预付款项较年初增加 9,035.69 万元，增幅 83.39%，主要系大宗原材料持续涨价，公司一是增加了更多渠道替代玉米和豆粕的原料供应保障，二是参加储备粮的竞拍次数增多，期末预付原料采购款增加。

## 8、其他应收款

单位：元

项目	期末余额	期初余额
应收利息		
应收股利		
其他应收款	35,069,598.58	11,010,170.23
合计	35,069,598.58	11,010,170.23

(1) 应收利息

1) 应收利息分类

单位：元

项目	期末余额	期初余额
----	------	------

2) 重要逾期利息

单位：元

借款单位	期末余额	逾期时间	逾期原因	是否发生减值及其判断依据
------	------	------	------	--------------

其他说明：

3) 坏账准备计提情况

适用  不适用

(2) 应收股利

1) 应收股利分类

单位：元

项目(或被投资单位)	期末余额	期初余额
------------	------	------

2) 重要的账龄超过 1 年的应收股利

单位：元

项目(或被投资单位)	期末余额	账龄	未收回的原因	是否发生减值及其判断依据
------------	------	----	--------	--------------

3) 坏账准备计提情况

坏账准备	第一阶段	第二阶段	第三阶段	合计
	未来 12 个月预期信用损失	整个存续期预期信用损失 (未发生信用减值)	整个存续期预期信用损失 (已发生信用减值)	

损失准备本期变动金额重大的账面余额变动情况

适用  不适用

其他说明：

### (3) 其他应收款

#### 1) 其他应收款按款项性质分类情况

单位：元

款项性质	期末账面余额	期初账面余额
合作方履约款、保证金	32,179,059.66	1,474,569.13
备用金及其他	10,165,428.08	13,352,864.28
合计	42,344,487.74	14,827,433.41

#### 2) 坏账准备计提情况

单位：元

坏账准备	第一阶段	第二阶段	第三阶段	合计
	未来 12 个月预期信用损失	整个存续期预期信用损失 (未发生信用减值)	整个存续期预期信用损失 (已发生信用减值)	
2021 年 1 月 1 日余额	1,223,352.25		2,593,910.93	3,817,263.18
2021 年 1 月 1 日余额在本期	—	—	—	—
--转入第二阶段				
--转入第三阶段	-438,592.62		438,592.62	
--转回第二阶段				
--转回第一阶段				
本期计提	3,111,862.45		4,695,791.70	7,807,654.15
本期转回				
本期转销				
本期核销			4,350,028.17	4,350,028.17
其他变动				
2021 年 12 月 31 日余额	3,896,622.08		3,378,267.08	7,274,889.16

#### 损失准备本期变动金额重大的账面余额变动情况

适用  不适用

按账龄披露

单位：元

账龄	账面余额
1 年以内（含 1 年）	36,903,594.47
1 至 2 年	2,396,384.70



2至3年	1,116,679.50
3年以上	1,927,829.07
3至4年	584,940.19
4至5年	1,138,701.18
5年以上	204,187.70
合计	42,344,487.74

### 3) 本期计提、收回或转回的坏账准备情况

本期计提坏账准备情况：

单位：元

类别	期初余额	本期变动金额				期末余额
		计提	收回或转回	核销	其他	
其他应收款	3,817,263.18	7,807,654.15		4,350,028.17		7,274,889.16
合计	3,817,263.18	7,807,654.15		4,350,028.17		7,274,889.16

其中本期坏账准备转回或收回金额重要的：

单位：元

单位名称	转回或收回金额	收回方式

### 4) 本期实际核销的其他应收款情况

单位：元

项目	核销金额
实际核销的其他应收款	4,350,028.17

其中重要的其他应收款核销情况：

单位：元

单位名称	其他应收款性质	核销金额	核销原因	履行的核销程序	款项是否由关联交易产生
杜以勤	其他	1,007,100.50	无法收回	总经理审批	否
许剑君	其他	1,487,475.67	无法收回	总经理审批	否
聂光文	其他	765,088.93	无法收回	总经理审批	否
吴锡喜	其他	178,999.99	无法收回	总经理审批	否
占发锋	其他	791,713.75	无法收回	总经理审批	否
邓颖	其他	119,649.33	无法收回	总经理审批	否

合计	--	4,350,028.17	--	--	--
----	----	--------------	----	----	----

其他应收款核销说明：

5) 按欠款方归集的期末余额前五名的其他应收款情况

单位：元

单位名称	款项的性质	期末余额	账龄	占其他应收款期末余额合计数的比例	坏账准备期末余额
客商 1	合作方履约款	27,031,907.85	1 年以内	63.84%	2,703,190.79
客商 2	其他	2,232,000.00	1 年以内	5.27%	223,200.00
客商 3	保证金	1,760,000.00	1 年以内	4.16%	176,000.00
客商 4	保证金	1,363,087.81	1 年以上	3.22%	136,308.78
客商 5	其他	1,321,776.58	1-3 年	3.12%	1,321,776.58
合计	--	33,708,772.24	--	79.61%	4,560,476.15

6) 涉及政府补助的应收款项

单位：元

单位名称	政府补助项目名称	期末余额	期末账龄	预计收取的时间、金额及依据

7) 因金融资产转移而终止确认的其他应收款

8) 转移其他应收款且继续涉入形成的资产、负债金额

其他说明：

报告期末，其他应收款较年初增加 2,405.94 万元，增幅 218.52%，主要是期末持有的合作方履约款增加。

9、存货

公司是否需要遵守房地产行业的披露要求

否

(1) 存货分类

单位：元

项目	期末余额	期初余额
----	------	------

	账面余额	存货跌价准备或 合同履约成本减 值准备	账面价值	账面余额	存货跌价准备或 合同履约成本减 值准备	账面价值
原材料	770,536,336.09	350,806.84	770,185,529.25	1,017,384,131.79	8,396,920.55	1,008,987,211.24
在产品	7,553,207.22		7,553,207.22	3,311,809.42		3,311,809.42
库存商品	1,071,903,330.40	31,122,057.06	1,040,781,273.34	697,773,868.38	13,668,930.50	684,104,937.88
周转材料	45,100,222.43		45,100,222.43	32,665,712.79		32,665,712.79
消耗性生物资产	530,223,987.57		530,223,987.57	498,096,720.15		498,096,720.15
合同履约成本						
发出商品	117,888,830.07		117,888,830.07	81,707,752.92		81,707,752.92
委托加工物资	11,355,743.78		11,355,743.78	7,432,981.32		7,432,981.32
燃料	2,097,894.06		2,097,894.06	1,326,312.80		1,326,312.80
合计	2,556,659,551.62	31,472,863.90	2,525,186,687.72	2,339,699,289.57	22,065,851.05	2,317,633,438.52

## (2) 存货跌价准备和合同履约成本减值准备

单位：元

项目	期初余额	本期增加金额		本期减少金额		期末余额
		计提	其他	转回或转销	其他	
原材料	8,396,920.55	3,543,049.69	0.00	11,589,163.40	0.00	350,806.84
在产品						
库存商品	13,668,930.50	55,871,806.74	0.00	38,418,680.18	0.00	31,122,057.06
周转材料						
消耗性生物资产						
合同履约成本						
合计	22,065,851.05	59,414,856.43	0.00	50,007,843.58	0.00	31,472,863.90

## (3) 存货期末余额含有借款费用资本化金额的说明

## (4) 合同履约成本本期摊销金额的说明

## 10、合同资产

单位：元

项目	期末余额	期初余额
----	------	------

	账面余额	减值准备	账面价值	账面余额	减值准备	账面价值
--	------	------	------	------	------	------

合同资产的账面价值在本期内发生的重大变动金额和原因：

单位：元

项目	变动金额	变动原因
----	------	------

如是按照预期信用损失一般模型计提合同资产坏账准备，请参照其他应收款的披露方式披露坏账准备的相关信息：

适用  不适用

本期合同资产计提减值准备情况

单位：元

项目	本期计提	本期转回	本期转销/核销	原因
----	------	------	---------	----

其他说明：

### 11、持有待售资产

单位：元

项目	期末账面余额	减值准备	期末账面价值	公允价值	预计处置费用	预计处置时间
----	--------	------	--------	------	--------	--------

其他说明：

### 12、一年内到期的非流动资产

单位：元

项目	期末余额	期初余额
----	------	------

重要的债权投资/其他债权投资

单位：元

债权项目	期末余额				期初余额			
	面值	票面利率	实际利率	到期日	面值	票面利率	实际利率	到期日

其他说明：

### 13、其他流动资产

单位：元

项目	期末余额	期初余额
合同取得成本		
应收退货成本		

进项税额	31,452,464.61	3,388,765.77
待认证进项税额	53,618,387.59	1,350,901.13
预缴企业所得税	143,428.45	
其他	3,082,468.15	357,534.81
合计	88,296,748.80	5,097,201.71

其他说明：

报告期末，其他流动资产较年初增加8,319.95万元，增幅1,632.26%，主要是待认证进项税额以及进项税额增加。

## 14、债权投资

单位：元

项目	期末余额			期初余额		
	账面余额	减值准备	账面价值	账面余额	减值准备	账面价值

重要的债权投资

单位：元

债权项目	期末余额				期初余额			
	面值	票面利率	实际利率	到期日	面值	票面利率	实际利率	到期日

减值准备计提情况

单位：元

坏账准备	第一阶段	第二阶段	第三阶段	合计
	未来 12 个月预期信用损失	整个存续期预期信用损失 (未发生信用减值)	整个存续期预期信用损失 (已发生信用减值)	

损失准备本期变动金额重大的账面余额变动情况

适用  不适用

其他说明：

## 15、其他债权投资

单位：元

项目	期初余额	应计利息	本期公允价值变动	期末余额	成本	累计公允价值变动	累计在其他综合收益中确认的损失准备	备注
----	------	------	----------	------	----	----------	-------------------	----

重要的其他债权投资

单位：元

其他债权项目	期末余额				期初余额			
	面值	票面利率	实际利率	到期日	面值	票面利率	实际利率	到期日

减值准备计提情况

单位：元

坏账准备	第一阶段	第二阶段	第三阶段	合计
	未来 12 个月预期信用损失	整个存续期预期信用损失 (未发生信用减值)	整个存续期预期信用损失 (已发生信用减值)	

损失准备本期变动金额重大的账面余额变动情况

适用  不适用

其他说明：

## 16、长期应收款

### (1) 长期应收款情况

单位：元

项目	期末余额			期初余额			折现率区间
	账面余额	坏账准备	账面价值	账面余额	坏账准备	账面价值	

坏账准备减值情况

单位：元

坏账准备	第一阶段	第二阶段	第三阶段	合计
	未来 12 个月预期信用损失	整个存续期预期信用损失 (未发生信用减值)	整个存续期预期信用损失 (已发生信用减值)	

损失准备本期变动金额重大的账面余额变动情况

适用  不适用

### (2) 因金融资产转移而终止确认的长期应收款

### (3) 转移长期应收款且继续涉入形成的资产、负债金额

其他说明

## 17、长期股权投资

单位：元

被投资单位	期初余额(账面价值)	本期增减变动								期末余额(账面价值)	减值准备期末余额
		追加投资	减少投资	权益法下确认的投资损益	其他综合收益调整	其他权益变动	宣告发放现金股利或利润	计提减值准备	其他		
一、合营企业											
小计											
二、联营企业											
福建海圣饲料有限公司	22,095,731.56			13,383,332.56						35,479,064.12	
浦城县海圣饲料有限公司	21,677,353.91			5,826,493.62			1,044,394.88			26,459,452.65	
中圣生物科技(浦城)有限公司	4,586,007.16		1,141,125.96	1,529,717.30						4,974,598.50	
小计	48,359,092.63	0.00	1,141,125.96	20,739,543.48			1,044,394.88			66,913,115.27	
合计	48,359,092.63	0.00	1,141,125.96	20,739,543.48			1,044,394.88			66,913,115.27	

其他说明

报告期末，长期股权投资较年初增加1,855.40万元，增幅38.37%，主要为参股联营公司——福建海圣和浦城海圣2021年度按权益法计算的应享有的投资收益。

## 18、其他权益工具投资

单位：元

项目	期末余额	期初余额
----	------	------

分项披露本期非交易性权益工具投资

单位：元

项目名称	确认的股利收入	累计利得	累计损失	其他综合收益转入留存收益的金额	指定为以公允价值计量且其变动计入其他综合收益的原因	其他综合收益转入留存收益的原因
------	---------	------	------	-----------------	---------------------------	-----------------

其他说明：

## 19、其他非流动金融资产

单位：元

项目	期末余额	期初余额
----	------	------

权益工具投资	183,125,480.46	186,000,000.00
合计	183,125,480.46	186,000,000.00

其他说明：

报告期末，其他非流动金融资产较年初减少 287.45 万元，减幅 1.55%，系公司投资的平潭德成农牧产业投资合伙企业（有限合伙）--肉鸡产业并购基金公允价值变动。

## 20、投资性房地产

### （1）采用成本计量模式的投资性房地产

适用  不适用

单位：元

项目	房屋、建筑物	土地使用权	在建工程	合计
一、账面原值				
1.期初余额	3,844,680.00	1,344,941.95		5,189,621.95
2.本期增加金额				
(1) 外购				
(2) 存货\固定资产 \在建工程转入				
(3) 企业合并增加				
3.本期减少金额				
(1) 处置				
(2) 其他转出				
4.期末余额	3,844,680.00	1,344,941.95		5,189,621.95
二、累计折旧和累计摊销				
1.期初余额	2,457,585.77	340,853.89		2,798,439.66
2.本期增加金额	150,843.23	39,404.40		190,247.63
(1) 计提或摊销	150,843.23	39,404.40		190,247.63
3.本期减少金额				
(1) 处置				



(2) 其他转出				
4.期末余额	2,608,429.00	380,258.29		2,988,687.29
三、减值准备				
1.期初余额				
2.本期增加金额				
(1) 计提				
3、本期减少金额				
(1) 处置				
(2) 其他转出				
4.期末余额				
四、账面价值				
1.期末账面价值	1,236,251.00	964,683.66		2,200,934.66
2.期初账面价值	1,387,094.23	1,004,088.06		2,391,182.29

### (2) 采用公允价值计量模式的投资性房地产

适用  不适用

### (3) 未办妥产权证书的投资性房地产情况

单位：元

项目	账面价值	未办妥产权证书原因
----	------	-----------

其他说明

## 21、固定资产

单位：元

项目	期末余额	期初余额
固定资产	10,289,528,484.20	10,056,660,336.04
固定资产清理		
合计	10,289,528,484.20	10,056,660,336.04

注：上表中的固定资产是指扣除固定资产清理后的固定资产。

(1) 固定资产情况

单位：元

项目	房屋及建筑物	机器设备	电子设备	运输设备	其他	合计
一、账面原值：						
1.期初余额	10,265,029,796.57	3,666,793,567.43	62,599,878.80	237,475,044.27	132,992,814.16	14,364,891,101.23
2.本期增加金额	397,628,002.19	527,544,498.03	5,289,331.27	20,955,322.78	25,308,094.67	976,725,248.94
(1) 购置	148,798.02	6,305,384.93	4,331,704.00	20,955,322.78	15,357,146.15	47,098,355.88
(2) 在建工程转入	397,479,204.17	521,239,113.10	957,627.27		9,950,948.52	929,626,893.06
(3) 企业合并增加						
3.本期减少金额	3,104,897.55	25,512,415.68	1,596,584.28	15,679,838.39	2,951,302.03	48,845,037.93
(1) 处置或报废	3,104,897.55	25,512,415.68	1,596,584.28	15,679,838.39	2,951,302.03	48,845,037.93
(2) 用于投资						
4.期末余额	10,659,552,901.21	4,168,825,649.78	66,292,625.79	242,750,528.66	155,349,606.80	15,292,771,312.24
二、累计折旧						
1.期初余额	2,720,164,345.23	1,364,390,826.99	28,299,789.36	130,186,683.89	65,189,119.72	4,308,230,765.19
2.本期增加金额	430,793,170.41	241,282,743.89	10,236,143.14	22,075,051.71	21,533,339.17	725,920,448.32
(1) 计提	430,793,170.41	241,282,743.89	10,236,143.14	22,075,051.71	21,533,339.17	725,920,448.32
(2) 用于投资						
3.本期减少金额	1,968,162.10	12,501,371.84	835,799.99	12,935,360.10	2,667,691.44	30,908,385.47
(1) 处置或报废	1,968,162.10	12,501,371.84	835,799.99	12,935,360.10	2,667,691.44	30,908,385.47
(2) 用于投资						
4.期末余额	3,148,989,353.54	1,593,172,199.04	37,700,132.51	139,326,375.50	84,054,767.45	5,003,242,828.04
三、减值准备						
1.期初余额						
2.本期增加金额						
(1) 计提						

3.本期减少金额						
(1) 处置或报废						
(2) 用于投资						
4.期末余额						
四、账面价值						
1.期末账面价值	7,510,563,547.67	2,575,653,450.74	28,592,493.28	103,424,153.16	71,294,839.35	10,289,528,484.20
2.期初账面价值	7,544,865,451.34	2,302,402,740.44	34,300,089.44	107,288,360.38	67,803,694.44	10,056,660,336.04

### (2) 暂时闲置的固定资产情况

单位：元

项目	账面原值	累计折旧	减值准备	账面价值	备注

### (3) 通过经营租赁租出的固定资产

单位：元

项目	期末账面价值

### (4) 未办妥产权证书的固定资产情况

单位：元

项目	账面价值	未办妥产权证书的原因
房屋及建筑物	197,944,735.98	正在办理中

其他说明

### (5) 固定资产清理

单位：元

项目	期末余额	期初余额
合计		

其他说明

## 22、在建工程

单位：元

项目	期末余额	期初余额
在建工程	678,556,179.12	309,863,065.67
工程物资	60,460,016.94	110,461,815.88
合计	739,016,196.06	420,324,881.55

注：上表中的在建工程是指扣除工程物资后的在建工程。

### (1) 在建工程情况

单位：元

项目	期末余额			期初余额		
	账面余额	减值准备	账面价值	账面余额	减值准备	账面价值
(圣农发展)肉鸡场改造(二期)				38,398,638.81		38,398,638.81
(圣农发展)肉鸡场改造(三期)				1,022,784.26		1,022,784.26
(圣农发展)饲料厂、肉鸡加工 厂改造	21,280,558.40		21,280,558.40	6,174,438.90		6,174,438.90
(圣农发展)其他零星工程	76,800.00		76,800.00	1,993,231.58		1,993,231.58
(圣农发展)肉鸡加工六厂建设 项目	175,441,403.70		175,441,403.70	320,500.00		320,500.00
(圣农发展)新建种鸡场工程	28,393,757.98		28,393,757.98			
(圣农发展)新建肉鸡场工程	8,467,097.10		8,467,097.10			
(浦城圣农)肉鸡工程及配套工 程肉鸡场	63,915,756.96		63,915,756.96	88,790,883.12		88,790,883.12
(政和圣农)6000万羽肉鸡工 程及配套工程肉鸡场	140,945,194.88		140,945,194.88	110,624,412.63		110,624,412.63
(江西圣泽)白羽肉鸡祖代场建 设项目	141,761,590.78		141,761,590.78			
(浦城食品)食品七厂建设项目				4,279,845.39		4,279,845.39
(浦城食品)食品八厂建设项目	94,970.64		94,970.64	54,416,160.64		54,416,160.64
(政和食品)食品九厂建设项目	81,114,264.34		81,114,264.34	939,154.76		939,154.76
(圣农食品)光泽县生态食品冷 链物流配送中心项目	6,979,697.65		6,979,697.65			
(圣农食品)设备安装工程	5,260,184.90		5,260,184.90	1,726,673.10		1,726,673.10
(江西食品)设备安装工程	1,493,751.35		1,493,751.35	1,176,342.48		1,176,342.48
(浦城食品)设备安装工程	3,331,150.44		3,331,150.44			

合计	678,556,179.12		678,556,179.12	309,863,065.67		309,863,065.67
----	----------------	--	----------------	----------------	--	----------------

(2) 重要在建工程项目本期变动情况

单位：元

项目名称	预算数	期初余额	本期增加金额	本期转入固定资产金额	本期其他减少金额	期末余额	工程累计投入占预算比例	工程进度	利息资本化累计金额	其中：本期利息资本化金额	本期利息资本化率	资金来源
(圣农发展)饲料厂改造	40,000,000.00	28,532.20	31,194,177.2	23,164,298.92		8,058,351.00	78.06%	80.00%				自筹
(圣农发展)肉鸡加工厂改造	140,000,000.00	6,145,906.70	90,542,953.42	83,466,652.72		13,222,207.40	69.10%	70.00%				自筹
(圣农发展)肉鸡场改造(二期)	72,000,000.00	38,398,638.81	35,299,775.36	73,698,414.17			103.58%	100.00%				自筹
(圣农发展)肉鸡场改造(三期)	66,000,000.00	1,022,784.26	68,617,329.00	69,640,113.26			105.52%	100.00%				自筹
(圣农发展)肉鸡加工六厂建设项目	395,000,000.00	320,500.00	175,120,903.70			175,441,403.7	56.24%	60.00%				自筹
(圣农发展)新建种鸡场工程	50,000,000.00		28,393,757.98			28,393,757.98	56.79%	60.00%				自筹
(圣农发展)新建肉鸡场工程	40,000,000.00		8,467,097.10			8,467,097.10	21.17%	28.00%				自筹
(浦城	255,000,000.00	88,790,800.00	131,263,000.00	156,138,000.00		63,915,700.00	96.52%	98.00%				自筹

圣农)肉鸡工程及配套工程肉鸡场	000.00	83.12	615.36	741.52		56.96						
(政和圣农)6000万羽肉鸡工程及配套工程肉鸡场	1,123,000.00	110,624,412.63	165,285,276.70	134,964,494.45		140,945,194.88	100.44%	96.00%				自筹
(江西圣泽)白羽肉鸡祖代场建设项目	320,000,000.00		184,564,287.34	42,802,696.56		141,761,590.78	54.53%	55.00%				自筹
(浦城食品)食品七厂建设项目	168,675,615.00	4,279,845.39	15,607,375.97	19,887,221.36			100.00%	100.00%	759,188.50			贷款+自筹
(浦城食品)食品八厂建设项目	300,000,000.00	54,416,160.64	184,684,922.62	239,006,112.62		94,970.64	91.76%	92.06%				自筹
(政和食品)食品九厂建设项目	200,000,000.00	939,154.76	80,175,109.58			81,114,264.34	45.08%	45.08%				自筹
合计	3,169,675,615.00	304,966,818.51	1,199,216,521.85	842,768,745.58		661,414,594.78			759,188.50			

### (3) 本期计提在建工程减值准备情况

单位：元

项目名称	预算数	期初余额	本期增加金额	本期转入固定	本期其他减少	期末余额	工程累计投入	工程进度	利息资本化累	其中：本期利息	本期利息资本	资金来源
------	-----	------	--------	--------	--------	------	--------	------	--------	---------	--------	------

				资产金 额	金额		占预算 比例		计金额	资本化 金额	化率	
--	--	--	--	----------	----	--	-----------	--	-----	-----------	----	--

其他说明

#### (4) 工程物资

单位：元

项目	期末余额			期初余额		
	账面余额	减值准备	账面价值	账面余额	减值准备	账面价值
专用设备	60,460,016.94		60,460,016.94	110,461,815.88		110,461,815.88
合计	60,460,016.94		60,460,016.94	110,461,815.88		110,461,815.88

其他说明：

报告期末，在建工程较年初增加31,869.13万元，增幅75.82%，主要系公司生产经营规模持续扩张，陆续新建了祖代鸡场、父母代鸡场、肉鸡场、肉鸡加工厂和食品厂。

### 23、生产性生物资产

#### (1) 采用成本计量模式的生产性生物资产

适用  不适用

单位：元

项目	种植业	畜牧养殖业	林业	水产业	合计
一、账面原值					
1.期初余额		446,306,419.57			446,306,419.57
2.本期增加金额		532,037,325.85			532,037,325.85
(1)外购		1,560,000.00			1,560,000.00
(2)自行培育		530,477,325.85			530,477,325.85
3.本期减少金额		513,807,343.11			513,807,343.11
(1)处置		513,807,343.11			513,807,343.11
(2)其他					
4.期末余额		464,536,402.31			464,536,402.31
二、累计折旧					

1.期初余额		166,669,183.66			166,669,183.66
2.本期增加金额		331,599,835.29			331,599,835.29
(1)计提		331,599,835.29			331,599,835.29
3.本期减少金额		399,739,048.86			399,739,048.86
(1)处置		399,739,048.86			399,739,048.86
(2)其他					
4.期末余额		98,529,970.09			98,529,970.09
三、减值准备					
1.期初余额					
2.本期增加金额					
(1)计提					
3.本期减少金额					
(1)处置					
(2)其他					
4.期末余额					
四、账面价值					
1.期末账面价值		366,006,432.22			366,006,432.22
2.期初账面价值		279,637,235.91			279,637,235.91

其他说明：报告期末，生产性生物资产较年初增加 8,636.92 万元，增幅 30.89%，主要系公司生产经营规模扩大及新建种鸡场陆续投产，种鸡存栏量增加。

## (2) 采用公允价值计量模式的生产性生物资产

适用  不适用

单位：元

项目	种植业	畜牧养殖业	林业	水产业	合计

其他说明：

## 24、油气资产

适用  不适用



## 25、使用权资产

单位：元

项目	房屋及建筑物	土地	合计
一、账面原值：			
1.期初余额	2,920,126.92	608,221,141.17	611,141,268.09
2.本期增加金额	2,718,299.98	16,413,036.67	19,131,336.65
3.本期减少金额	95,964.61		95,964.61
4.期末余额	5,542,462.29	624,634,177.84	630,176,640.13
二、累计折旧			
1.期初余额			
2.本期增加金额	1,814,884.38	15,441,429.84	17,256,314.22
(1) 计提	1,814,884.38	15,441,429.84	17,256,314.22
3.本期减少金额	38,388.28		38,388.28
(1) 处置	38,388.28		38,388.28
4.期末余额	1,776,496.10	15,441,429.84	17,217,925.94
三、减值准备			
1.期初余额			
2.本期增加金额			
(1) 计提			
3.本期减少金额			
(1) 处置			
4.期末余额			
四、账面价值			
1.期末账面价值	3,765,966.19	609,192,748.00	612,958,714.19
2.期初账面价值	2,920,126.92	608,221,141.17	611,141,268.09

其他说明：

## 26、无形资产

### (1) 无形资产情况

单位：元

项目	土地使用权	专利权	非专利技术	其他	合计
一、账面原值					
1.期初余额	236,253,593.70			34,404,280.74	270,657,874.44
2.本期增加金额	9,000,550.00		71,367,466.40	7,928,769.62	88,296,786.02
(1) 购置	9,000,550.00			7,928,769.62	16,929,319.62
(2) 内部研发			71,367,466.40		71,367,466.40
(3) 企业合并增加					
3.本期减少金额					
(1) 处置					
4.期末余额	245,254,143.70		71,367,466.40	42,333,050.36	358,954,660.46
二、累计摊销					
1.期初余额	37,983,991.92			13,891,411.58	51,875,403.50
2.本期增加金额	4,988,332.98		594,728.89	6,840,751.48	12,423,813.35
(1) 计提	4,988,332.98		594,728.89	6,840,751.48	12,423,813.35
3.本期减少金额					
(1) 处置					
4.期末余额	42,972,324.90		594,728.89	20,732,163.06	64,299,216.85
三、减值准备					
1.期初余额					
2.本期增加金额					
(1) 计提					
3.本期减少金额					
(1) 处置					
4.期末余额					

四、账面价值					
1.期末账面价值	202,281,818.80		70,772,737.51	21,600,887.30	294,655,443.61
2.期初账面价值	198,269,601.78			20,512,869.16	218,782,470.94

本期末通过公司内部研发形成的无形资产占无形资产余额的比例。

其他说明：

报告期末，无形资产较年初增加 7,587.30 万元，增幅 34.68%，主要系子公司圣泽生物原种鸡 SZ901 获批取得的知识产权以及新增土地使用权。

## (2) 未办妥产权证书的土地使用权情况

单位：元

项目	账面价值	未办妥产权证书的原因
浦城圣农肉鸡加工四厂等国有土地使用权	19,454,494.74	正在办理中

其他说明：

## 27、开发支出

单位：元

项目	期初余额	本期增加金额			本期减少金额			期末余额
		内部开发支出	其他		确认为无形资产	转入当期损益		
原种鸡研发	36,459,479.00	34,907,987.40			71,367,466.40			
合计	36,459,479.00	34,907,987.40			71,367,466.40			

其他说明

报告期末，开发支出较年初减少 3,645.95 万元，减幅 100.00%，系子公司圣泽生物原种鸡 SZ901 获得国家资格认定证书，达到预定使用状态，转入无形资产。

## 28、商誉

### (1) 商誉账面原值

单位：元

被投资单位名称 或形成商誉的事 项	期初余额	本期增加		本期减少		期末余额
		企业合并形成的		处置		

## (2) 商誉减值准备

单位：元

被投资单位名称 或形成商誉的事 项	期初余额	本期增加		本期减少		期末余额
		计提		处置		

商誉所在资产组或资产组组合的相关信息

说明商誉减值测试过程、关键参数（如预计未来现金流量现值时的预测期增长率、稳定期增长率、利润率、折现率、预测期等）及商誉减值损失的确认方法：

商誉减值测试的影响

其他说明

## 29、长期待摊费用

单位：元

项目	期初余额	本期增加金额	本期摊销金额	其他减少金额	期末余额
铁路专用线修理费	423,066.83		423,066.83		
装修费	4,625,681.72	4,391,785.88	1,749,094.22		7,268,373.38
改建费		1,236,366.00	144,242.70		1,092,123.30
土地租赁费	93,787.25			93,787.25	
土地承包费	65,444.64			65,444.64	
合计	5,207,980.44	5,628,151.88	2,316,403.75	159,231.89	8,360,496.68

其他说明

报告期末，长期待摊费用较年初增加315.25万元，增幅60.53%，主要是装修费和改建费增加。

土地租赁费93,787.25元和土地承包费65,444.64元由于本年度执行了新租赁准则，做了会计政策的调整，列示在其他减少金额栏目中。

## 30、递延所得税资产/递延所得税负债

### (1) 未经抵销的递延所得税资产

单位：元

项目	期末余额		期初余额	
	可抵扣暂时性差异	递延所得税资产	可抵扣暂时性差异	递延所得税资产
资产减值准备	16,618,730.15	4,154,682.54	14,743,937.93	3,685,984.49

内部交易未实现利润			2,705,326.80	676,331.70
可抵扣亏损	55,018,832.47	13,754,708.12	10,365,376.01	2,591,343.99
信用减值准备	10,609,732.80	2,652,433.21	10,516,908.51	2,628,767.22
递延收益	31,379,710.29	7,844,927.58	53,179,787.67	13,294,946.92
股份支付	14,866,651.92	3,512,711.28	7,933,221.87	1,942,559.02
合计	128,493,657.63	31,919,462.73	99,444,558.79	24,819,933.34

## (2) 未经抵销的递延所得税负债

单位：元

项目	期末余额		期初余额	
	应纳税暂时性差异	递延所得税负债	应纳税暂时性差异	递延所得税负债
非同一控制企业合并资产评估增值				
其他债权投资公允价值变动				
其他权益工具投资公允价值变动				
内部交易未实现利润	28,534,478.64	7,133,619.66		
一次性税前扣除的设备	9,058,096.71	2,264,524.18	9,680,361.39	2,420,090.35
合计	37,592,575.35	9,398,143.84	9,680,361.39	2,420,090.35

## (3) 以抵销后净额列示的递延所得税资产或负债

单位：元

项目	递延所得税资产和负债 期末互抵金额	抵销后递延所得税资产 或负债期末余额	递延所得税资产和负债 期初互抵金额	抵销后递延所得税资产 或负债期初余额
递延所得税资产		31,919,462.73		24,819,933.34
递延所得税负债		9,398,143.84		2,420,090.35

## (4) 未确认递延所得税资产明细

单位：元

项目	期末余额	期初余额
可抵扣暂时性差异	5,797,774.32	200,000.00
可抵扣亏损	1,096,558.34	982,049.03
合计	6,894,332.66	1,182,049.03

(5) 未确认递延所得税资产的可抵扣亏损将于以下年度到期

单位：元

年份	期末金额	期初金额	备注
2021 年		281,068.68	
2022 年	168,457.72	200,738.93	
2023 年	141,156.20	164,916.76	
2024 年	252,908.12	276,365.75	
2025 年	54,180.08	58,958.91	
2026 年	479,856.22		
合计	1,096,558.34	982,049.03	--

其他说明：

报告期末，递延所得税负债较年初增加 697.81 万元，增幅 288.34%，系本期内部交易产生的未实现损益变动影响。

31、其他非流动资产

单位：元

项目	期末余额			期初余额		
	账面余额	减值准备	账面价值	账面余额	减值准备	账面价值
合同取得成本						
合同履约成本						
应收退货成本						
合同资产						
预付土地出让金	71,798,795.00		71,798,795.00	69,328,795.00		69,328,795.00
预付工程款	158,294,723.13		158,294,723.13	88,177,565.09		88,177,565.09
预付软件款	207,169.81		207,169.81			
合计	230,300,687.94		230,300,687.94	157,506,360.09		157,506,360.09

其他说明：

报告期末，其他非流动资产较年初增加 7,279.43 万元，增幅 46.22%，主要是圣泽祖代鸡工程项目、圣农发展肉鸡加工六厂以及各基地改扩建项目工程预付款和采购设备预付款增加。

32、短期借款

(1) 短期借款分类

单位：元

项目	期末余额	期初余额
质押借款		
抵押借款		
保证借款	210,192,500.00	1,137,927,226.40
信用借款	2,962,563,333.28	520,469,861.10
其他借款	336,100,000.00	86,101,000.00
合计	3,508,855,833.28	1,744,498,087.50

短期借款分类的说明：

## (2) 已逾期未偿还的短期借款情况

本期末已逾期未偿还的短期借款总额为元，其中重要的已逾期未偿还的短期借款情况如下：

单位：元

借款单位	期末余额	借款利率	逾期时间	逾期利率

其他说明：

报告期末，短期借款较年初增加 176,435.77 万元，增幅 101.14%，主要是报告期内，公司用自有资金实施现金分红，并为应对持续高涨的原料上涨行情以及鸡肉下降行情造成的资金不确定性风险，增加了银行借款。

## 33、交易性金融负债

单位：元

项目	期末余额	期初余额
交易性金融负债		
其中：		
指定为以公允价值计量且其变动计入当期损益的金融负债		
其中：		
合计		

其他说明：

## 34、衍生金融负债

单位：元

项目	期末余额	期初余额
合计		

其他说明：

### 35、应付票据

单位：元

种类	期末余额	期初余额
商业承兑汇票		
银行承兑汇票	291,270,419.00	2,000.00
国内信用证	94,600,000.00	
合计	385,870,419.00	2,000.00

本期末已到期未支付的应付票据总额为 0.00 元。

报告期末，应付票据较年初增加 38,586.84 万元，增幅 19,293,420.95%，系以票据融资方式支付货款。

### 36、应付账款

#### (1) 应付账款列示

单位：元

项目	期末余额	期初余额
工程设备款	471,908,487.28	366,501,125.17
货款	1,186,978,152.53	996,777,513.41
其他	169,653,298.63	112,787,106.12
合计	1,828,539,938.44	1,476,065,744.70

#### (2) 账龄超过 1 年的重要应付账款

单位：元

项目	期末余额	未偿还或结转的原因

其他说明：

### 37、预收款项

#### (1) 预收款项列示

单位：元



项目	期末余额	期初余额
----	------	------

(2) 账龄超过 1 年的重要预收款项

单位：元

项目	期末余额	未偿还或结转的原因
----	------	-----------

38、合同负债

单位：元

项目	期末余额	期初余额
预收商品款	113,349,771.17	102,531,816.93
合计	113,349,771.17	102,531,816.93

报告期内账面价值发生重大变动的金额和原因

单位：元

项目	变动金额	变动原因
----	------	------

39、应付职工薪酬

(1) 应付职工薪酬列示

单位：元

项目	期初余额	本期增加	本期减少	期末余额
一、短期薪酬	199,131,011.92	1,686,354,975.11	1,694,244,224.88	191,241,762.15
二、离职后福利-设定提存计划		32,923,632.07	32,853,587.43	70,044.64
三、辞退福利		543,033.00	543,033.00	
四、一年内到期的其他福利				
合计	199,131,011.92	1,719,821,640.18	1,727,640,845.31	191,311,806.79

(2) 短期薪酬列示

单位：元

项目	期初余额	本期增加	本期减少	期末余额
1、工资、奖金、津贴和补贴	197,680,375.48	1,570,706,826.22	1,578,579,479.50	189,807,722.20

2、职工福利费	660,947.50	19,393,005.27	18,728,697.22	1,325,255.55
3、社会保险费		29,586,599.26	29,505,254.86	81,344.40
其中：医疗保险费		16,390,420.46	16,318,408.05	72,012.41
工伤保险费		12,264,222.04	12,263,135.27	1,086.77
生育保险费		931,956.76	923,711.54	8,245.22
4、住房公积金		4,793,694.34	4,766,254.34	27,440.00
5、工会经费和职工教育经费	789,688.94	6,738,270.58	7,527,959.52	
6、短期带薪缺勤				
7、短期利润分享计划				
8、非货币性福利		55,136,579.44	55,136,579.44	
9、其他(股份支付)				
合计	199,131,011.92	1,686,354,975.11	1,694,244,224.88	191,241,762.15

### (3) 设定提存计划列示

单位：元

项目	期初余额	本期增加	本期减少	期末余额
1、基本养老保险		32,153,750.62	32,085,828.54	67,922.08
2、失业保险费		736,617.45	734,494.89	2,122.56
3、企业年金缴费		33,264.00	33,264.00	
合计		32,923,632.07	32,853,587.43	70,044.64

其他说明：

### 40、应交税费

单位：元

项目	期末余额	期初余额
增值税	4,520,325.31	12,721,120.84
消费税		
企业所得税	32,506,764.23	24,164,618.46
个人所得税	1,743,801.95	1,155,956.54
城市维护建设税	111,668.80	313,753.05
教育费附加	289,000.96	391,228.32
地方教育附加	192,667.32	260,818.85

土地使用税	1,438,891.49	1,438,891.54
房产税	4,922,699.49	4,324,276.79
印花税	367,360.47	244,838.33
环境保护税	1,046,289.07	957,085.85
防洪保安资金	14,246.73	945.98
代扣代缴税款	225,937.30	48,818.55
合计	47,379,653.12	46,022,353.10

其他说明：

#### 41、其他应付款

单位：元

项目	期末余额	期初余额
应付利息		
应付股利		1,244,501,917.00
其他应付款	217,295,706.66	273,868,705.96
合计	217,295,706.66	1,518,370,622.96

##### (1) 应付利息

单位：元

项目	期末余额	期初余额

重要的已逾期未支付的利息情况：

单位：元

借款单位	逾期金额	逾期原因

其他说明：

##### (2) 应付股利

单位：元

项目	期末余额	期初余额
普通股股利		1,244,501,917.00
划分为权益工具的优先股\永续债股利		
其他		
合计		1,244,501,917.00

其他说明，包括重要的超过 1 年未支付的应付股利，应披露未支付原因：

报告期末，应付股利较年初减少 124,450.19 万元，减幅 100.00%，主要是上年末宣告发放的股息红利在本期实施了派发。

### (3) 其他应付款

#### 1) 按款项性质列示其他应付款

单位：元

项目	期末余额	期初余额
押金及质保金	114,208,229.74	93,946,867.27
关联方往来	150,000.00	60,650,000.00
限制性股票回购义务	44,578,466.24	54,985,653.09
其他	58,359,010.68	64,286,185.60
合计	217,295,706.66	273,868,705.96

#### 2) 账龄超过 1 年的重要其他应付款

单位：元

项目	期末余额	未偿还或结转的原因
----	------	-----------

其他说明

### 42、持有待售负债

单位：元

项目	期末余额	期初余额
----	------	------

其他说明：

### 43、一年内到期的非流动负债

单位：元

项目	期末余额	期初余额
一年内到期的长期借款	6,326,430.04	186,843,528.43
一年内到期的应付债券		
一年内到期的长期应付款		
一年内到期的租赁负债	10,603,697.48	9,517,504.92
合计	16,930,127.52	196,361,033.35

其他说明：

报告期末，一年内到期的非流动负债较年初减少17,943.09万元，减幅91.38%，系一年内到期的长期借款到期归还。

#### 44、其他流动负债

单位：元

项目	期末余额	期初余额
短期应付债券		
应付退货款		
待转销项税	1,783,281.24	2,849,725.91
合计	1,783,281.24	2,849,725.91

短期应付债券的增减变动：

单位：元

债券名称	面值	发行日期	债券期限	发行金额	期初余额	本期发行	按面值计提利息	溢折价摊销	本期偿还	期末余额
------	----	------	------	------	------	------	---------	-------	------	------

其他说明：

报告期末，其他流动负债较年初减少 106.64 万元，减幅 37.42%，主要是待转销项税减少所致。

#### 45、长期借款

##### (1) 长期借款分类

单位：元

项目	期末余额	期初余额
质押借款		
抵押借款	10,629,250.00	16,881,750.00
保证借款		
信用借款	50,000,000.00	
合计	60,629,250.00	16,881,750.00

长期借款分类的说明：

其他说明，包括利率区间：

报告期末，长期借款较年初增加4,374.75万元，增幅259.14%，系子公司圣农食品新增长期借款5,000.00万元。

#### 46、应付债券

##### (1) 应付债券

单位：元

项目	期末余额	期初余额
----	------	------

(2) 应付债券的增减变动（不包括划分为金融负债的优先股、永续债等其他金融工具）

单位：元

债券名称	面值	发行日期	债券期限	发行金额	期初余额	本期发行	按面值计提利息	溢折价摊销	本期偿还	期末余额
------	----	------	------	------	------	------	---------	-------	------	------

(3) 可转换公司债券的转股条件、转股时间说明

(4) 划分为金融负债的其他金融工具说明

期末发行在外的优先股、永续债等其他金融工具基本情况

期末发行在外的优先股、永续债等金融工具变动情况表

单位：元

发行在外的金融工具	期初		本期增加		本期减少		期末	
	数量	账面价值	数量	账面价值	数量	账面价值	数量	账面价值

其他金融工具划分为金融负债的依据说明

其他说明

47、租赁负债

单位：元

项目	期末余额	期初余额
租赁付款额	1,065,942,522.02	1,049,770,085.33
减：未确认融资费用	434,962,368.40	438,788,049.13
减：一年内到期的租赁负债	10,603,697.48	9,517,504.92
合计	620,376,456.14	601,464,531.28

其他说明：

48、长期应付款

单位：元

项目	期末余额	期初余额
----	------	------

(1) 按款项性质列示长期应付款

单位：元

项目	期末余额	期初余额
----	------	------

其他说明：

(2) 专项应付款

单位：元

项目	期初余额	本期增加	本期减少	期末余额	形成原因
----	------	------	------	------	------

其他说明：

49、长期应付职工薪酬

(1) 长期应付职工薪酬表

单位：元

项目	期末余额	期初余额
----	------	------

(2) 设定受益计划变动情况

设定受益计划义务现值：

单位：元

项目	本期发生额	上期发生额
----	-------	-------

计划资产：

单位：元

项目	本期发生额	上期发生额
----	-------	-------

设定受益计划净负债（净资产）

单位：元

项目	本期发生额	上期发生额
----	-------	-------

设定受益计划的内容及与之相关风险、对公司未来现金流量、时间和不确定性的影响说明：

设定受益计划重大精算假设及敏感性分析结果说明：

其他说明：

## 50、预计负债

单位：元

项目	期末余额	期初余额	形成原因
----	------	------	------

其他说明，包括重要预计负债的相关重要假设、估计说明：

## 51、递延收益

单位：元

项目	期初余额	本期增加	本期减少	期末余额	形成原因
政府补助	88,740,621.60	1,120,000.00	8,423,809.67	81,436,811.93	
内部交易产生的增值税差额	23,342,012.63	242,511,603.30	228,715,164.11	37,138,451.82	内部销售交易中，销售方免征增值税，购入方可抵扣进项税，合并抵销产生的增值税差额
合计	112,082,634.23	243,631,603.30	237,138,973.78	118,575,263.75	--

涉及政府补助的项目：

单位：元

负债项目	期初余额	本期新增补助金额	本期计入营业外收入金额	本期计入其他收益金额	本期冲减成本费用金额	其他变动	期末余额	与资产相关/与收益相关
(圣农发展)饲料三厂建设项目资金	49,995.20			20,000.40			29,994.80	与资产相关
(圣农发展)大里丰种鸡场建设项目资金	330,471.45			51,502.20			278,969.25	与资产相关
(圣农发展)污水处理厂设备-环保治理资金补助	15,060.83			15,060.83			0.00	与资产相关
(圣农发展)冷链物流建设项目	972,222.10			166,666.68			805,555.42	与资产相关
(圣农发展)中坊肉鸡第三加工厂设备投资补助	271,722.46			44,666.64			227,055.82	与资产相关
(圣农发展)中坊肉鸡第四加工厂技术改造资金	507,222.33			73,333.32			433,889.01	与资产相关
(圣农发展)桥下一肉鸡场标准化建设	149,999.68			12,500.04			137,499.64	与资产相关
(圣农发展)界竹一肉鸡场补贴	221,875.00			18,750.00			203,125.00	与资产相关
(圣农发展)农产品深加工	838,888.76			66,666.72			772,222.04	与资产相关



项目固定资产投资补助								
(圣农发展)冷链物流储运中心建设专项资金补助	1,595,624.78			46,250.04			1,549,374.74	与资产相关
(圣农发展)新建技术中心农兽药残留检测实验室项目补助	939,999.88			20,000.04			919,999.84	与资产相关
(圣农发展)肉鸡加工厂提升链速改造项目补助	2,021,339.03			307,406.04			1,713,932.99	与资产相关
(圣农发展)肉鸡加工三、四厂污水深度治理及污水处理厂污泥处置改造工程	4,026,666.57			320,000.04			3,706,666.53	与资产相关
(圣农发展)肉鸡加工四厂内脏车间技改项目	648,876.48			50,561.76			598,314.72	与资产相关
(圣农发展)两化融合重点投资项目补助	852,133.28			232,400.04			619,733.24	与资产相关
(圣农发展)肉鸡加工二厂生产线技改项目	915,662.60			72,289.20			843,373.40	与资产相关
(圣农发展)无废城市提升改造项目	2,880,794.70			238,410.60			2,642,384.10	与资产相关
(圣农发展)畜禽粪污资源化利用整县推进项目	403,722.52			75,697.92			328,024.60	与资产相关
(圣农发展)宰杀四厂物流线改造项目		120,000.00		789.47			119,210.53	与资产相关
(浦城圣农)农产品深加工项目固定资产投资补助	3,465,189.65			360,552.72			3,104,636.93	与资产相关
(浦城圣农)污水排放管网建设费用奖励	1,826,000.95			119,087.04			1,706,913.91	与资产相关
(浦城圣农)绿色制造工程资金补助	6,564,664.76			565,513.44			5,999,151.32	与资产相关
(政和圣农)农产品深加工项目固定资产投资补助	446,628.20			38,077.68			408,550.52	与资产相关
(政和圣农)南平市第二批重点污染源深度减排奖励	857,872.47			91,914.84			765,957.63	与资产相关
(政和圣农)污水排放管网建设费用奖励	1,141,132.04			122,264.16			1,018,867.88	与资产相关
(政和圣农)技改专项资金	2,642,254.93			291,234.12			2,351,020.81	与资产相关
(政和圣农)2020年工业企业技术改造奖励	102,919.30			7,633.68			95,285.62	与资产相关
贷款财政贴息资金	988,432.00			988,432.00			0.00	与资产相关

(伊博蛋白)绿色制造工程资金补助	200,000.00			0.00			200,000.00	与资产相关
(圣泽生物)第二祖代鸡场项目应急发电补助资金	1,541,666.74			249,999.96			1,291,666.78	与资产相关
(圣泽生物)原种场(大洋坪)鸡育繁推一体化示范项目中央基建投资资金	15,180,210.06			1,232,418.60			13,947,791.46	与资产相关
(圣泽生物)2020年省级进口贴息项目补助资金	780,538.92			56,766.48			723,772.44	与资产相关
(圣农食品)三厂鸡肉深加工及综合利用项目补助	11,211,111.75			775,833.24			10,435,278.51	与资产相关
(圣农食品)二厂新增固定资产投资补助	3,093,301.59			278,922.16			2,814,379.43	与资产相关
(江西食品)四厂鸡肉及肉制品冷链物流项目	1,246,048.52			127,475.52			1,118,573.00	与资产相关
(江西食品)四厂污水处理系统项目改造	800,000.00			0.00			800,000.00	与资产相关
(圣农食品)五厂2015年新增固定资产投资补助	1,501,967.35			158,101.80			1,343,865.55	与资产相关
(圣农食品)六厂新增项目污染物排放指标补助	233,320.16			233,320.16			0.00	与资产相关
(圣农食品)六厂配套基础设施建设资金补助	3,148,125.00			86,250.00			3,061,875.00	与资产相关
(圣农食品)六厂三通一平项目资金补助	6,469,625.14			177,249.96			6,292,375.18	与资产相关
(圣农食品)六厂绿色低碳发展示范项目奖励	1,368,750.00			37,500.00			1,331,250.00	与资产相关
(圣农食品)六厂年产19000吨成型油炸禽肉类熟食项目固投补助	931,530.64			81,002.64			850,528.00	与资产相关
(江西食品)四厂熟制品调理包扩建项目	851,998.24			49,333.76			802,664.48	与资产相关
(江西食品)四厂购买、更新设备补助资金	383,298.49			32,621.13			350,677.36	与资产相关
(圣农食品)2017年工业企业技术改造奖励	1,460,178.00			126,058.56			1,334,119.44	与资产相关
(圣农食品)年产12000吨鸡肉块熟食品生产线技改项目固投补助	391,666.70			31,333.32			360,333.38	与资产相关

(圣农食品)六厂污水深度治理 2018 年光泽县重点流域生态补偿资金补助项目	907,308.17			38,355.24			868,952.93	与资产相关
(圣农食品)两化融合重点投资项目补助	568,806.72			41,619.96			527,186.76	与资产相关
(江西食品) 2019 年省级工业转型省级专项第二批项目计划扶持资金	362,222.26			26,666.68			335,555.58	与资产相关
(圣农食品)上云上平台项目补助	431,575.20			116,430.00			315,145.20	与资产相关
(江西食品)技术改造项目更新设备补助金		800,000.00		44,444.40			755,555.60	与资产相关
(江西食品)工信局智能制造发展专项资金		200,000.00		4,444.44			195,555.56	与资产相关
合计	88,740,621.60	1,120,000.00		8,423,809.67			81,436,811.93	

其他说明：

公司需遵守《深圳证券交易所上市公司自律监管指引第 3 号——行业信息披露》中畜禽水产养殖业的披露要求。

## 52、其他非流动负债

单位：元

项目	期末余额	期初余额
----	------	------

其他说明：

## 53、股本

单位：元

	期初余额	本次变动增减(+、-)					期末余额
		发行新股	送股	公积金转股	其他	小计	
股份总数	1,244,405,750.00				-432,354.00	-432,354.00	1,243,973,396.00

其他说明：

## 54、其他权益工具

(1) 期末发行在外的优先股、永续债等其他金融工具基本情况

(2) 期末发行在外的优先股、永续债等金融工具变动情况表

单位：元



其中：重新计量设定受益计划变动额								
权益法下不能转损益的其他综合收益								
其他权益工具投资公允价值变动								
企业自身信用风险公允价值变动								
二、将重分类进损益的其他综合收益	56,254.92	-34,613.88				-34,613.88		21,641.04
其中：权益法下可转损益的其他综合收益								
其他债权投资公允价值变动								
金融资产重分类计入其他综合收益的金额								
其他债权投资信用减值准备								
现金流量套期储备								
外币财务报表折算差额	56,254.92	-34,613.88				-34,613.88		21,641.04
其他综合收益合计	56,254.92	-34,613.88				-34,613.88		21,641.04

其他说明，包括对现金流量套期损益的有效部分转为被套期项目初始确认金额调整：

报告期末，其他综合收益较年初减少3.46万元，减幅61.53%，系外币财务报表折算差额减少。

## 58、专项储备

单位：元

项目	期初余额	本期增加	本期减少	期末余额
----	------	------	------	------

其他说明，包括本期增减变动情况、变动原因说明：

## 59、盈余公积

单位：元

项目	期初余额	本期增加	本期减少	期末余额
----	------	------	------	------

法定盈余公积	811,633,208.22	14,946,213.34		826,579,421.56
任意盈余公积				
储备基金				
企业发展基金				
其他				
合计	811,633,208.22	14,946,213.34		826,579,421.56

盈余公积说明，包括本期增减变动情况、变动原因说明：

报告期末，母公司实现盈利 149,462,133.40 元，根据章程规定，提取 10% 的法定盈余公积，提取金额为 14,946,213.34 元。

## 60、未分配利润

单位：元

项目	本期	上期
调整前上期末未分配利润	3,260,349,335.11	4,443,797,893.52
调整期初未分配利润合计数（调增+，调减-）		
调整后期初未分配利润	3,260,349,335.11	4,443,797,893.52
加：本期归属于母公司所有者的净利润	448,236,951.76	2,041,444,189.98
减：提取法定盈余公积	14,946,213.34	121,266,222.89
提取任意盈余公积		
提取一般风险准备		
应付普通股股利		3,103,626,525.50
转作股本的普通股股利		
期末未分配利润	3,693,640,073.53	3,260,349,335.11

调整期初未分配利润明细：

- 1)、由于《企业会计准则》及其相关新规定进行追溯调整，影响期初未分配利润 0.00 元。
- 2)、由于会计政策变更，影响期初未分配利润 0.00 元。
- 3)、由于重大会计差错更正，影响期初未分配利润 0.00 元。
- 4)、由于同一控制导致的合并范围变更，影响期初未分配利润 0.00 元。
- 5)、其他调整合计影响期初未分配利润 0.00 元。

## 61、营业收入和营业成本

单位：元

项目	本期发生额		上期发生额	
	收入	成本	收入	成本
主营业务	13,573,432,637.27	12,380,150,362.36	12,949,269,990.78	10,243,911,226.72
其他业务	904,763,898.93	837,190,564.25	795,329,508.56	710,528,560.03
合计	14,478,196,536.20	13,217,340,926.61	13,744,599,499.34	10,954,439,786.75

经审计扣除非经常损益前后净利润孰低是否为负值

是  否

收入相关信息：

### (1) 主营业务（分行业）

行业（或业务）名称	2021 年度		2020 年度	
	收入	成本	收入	成本
家禽饲养加工行业	8,927,877,297.88	8,506,670,686.22	8,871,897,956.83	7,286,220,670.31
食品加工行业	4,645,555,339.39	3,873,479,676.14	4,077,372,033.95	2,957,690,556.41
合计	13,573,432,637.27	12,380,150,362.36	12,949,269,990.78	10,243,911,226.72

### (2) 主营业务（分产品）

产品名称	2021 年度		2020 年度	
	收入	成本	收入	成本
鸡肉冻品销售	8,927,877,297.88	8,506,670,686.22	8,871,897,956.83	7,286,220,670.31
肉制品销售	4,645,555,339.39	3,873,479,676.14	4,077,372,033.95	2,957,690,556.41
合计	13,573,432,637.27	12,380,150,362.36	12,949,269,990.78	10,243,911,226.72

### (3) 主营业务（分地区）

地区名称	2021 年度		2020 年度	
	收入	成本	收入	成本
广东地区	1,435,038,891.42	1,328,489,600.35	1,421,484,354.49	1,149,865,794.61
福建地区	2,141,392,810.78	1,976,314,771.11	2,368,954,292.43	1,913,137,028.60
华东地区	7,658,760,141.15	6,892,046,964.82	7,108,887,108.86	5,566,580,820.69
华中地区	897,491,655.15	868,310,402.23	877,003,579.52	723,146,152.50
西南地区	536,326,968.22	497,647,602.67	426,283,862.82	347,005,148.54
其他地区	448,540,358.81	413,555,462.88	314,239,703.12	249,176,601.98
境外	455,881,811.74	403,785,558.30	432,417,089.54	294,999,679.80

合计	13,573,432,637.27	12,380,150,362.36	12,949,269,990.78	10,243,911,226.72
----	-------------------	-------------------	-------------------	-------------------

#### (4) 收入分解信息

于 2021 年度，本公司主营业务收入按主要经营地区分解后的信息及其与本公司的每一个报告分部的收入之间的关系：

项 目	2021 年度			
	家禽饲养加工分部	食品加工分部	抵消	合计
按经营地区分类				
广东地区	960,112,715.36	474,926,176.06	—	1,435,038,891.42
福建地区	3,900,163,662.05	514,543,501.50	2,273,314,352.77	2,141,392,810.78
华东地区	4,847,408,294.43	3,236,555,892.70	425,204,045.98	7,658,760,141.15
华中地区	780,197,537.07	117,294,118.08	—	897,491,655.15
西南地区	462,588,542.73	73,738,425.49	—	536,326,968.22
其他地区	236,211,410.04	212,328,948.77	—	448,540,358.81
境外	—	455,881,811.74	—	455,881,811.74
合计	11,186,682,161.68	5,085,268,874.34	2,698,518,398.75	13,573,432,637.27

与履约义务相关的信息：

对于销售商品类交易，本公司在客户取得相关商品的控制权时完成履约义务；本公司部分与客户之间的合同存在销售返利（根据累计销量给予的未来降价优惠）的安排，形成可变对价。本公司按照期望值或最有可能发生金额确定可变对价的最佳估计数，但包含可变对价的交易价格不超过在相关不确定性消除时累计已确认收入极可能不会发生重大转回的金额。

与分摊至剩余履约义务的交易价格相关的信息：

公司期末尚未执行的履约义务均系期限不超过一年的销售合同中的一部分，因此，公司采用简化操作方法，不再继续披露与剩余履约义务有关的信息。

其他说明

## 62、税金及附加

单位：元

项目	本期发生额	上期发生额
消费税		
城市维护建设税	4,731,660.88	1,567,768.85
教育费附加	4,589,854.41	1,932,436.75
资源税		
房产税	11,174,213.53	9,907,132.04
土地使用税	3,096,801.31	3,097,509.74



车船使用税	326,076.97	355,117.19
印花税	8,793,187.98	6,371,189.03
地方教育附加	3,059,902.93	1,288,291.09
环境保护税	4,208,457.83	4,114,447.47
合计	39,980,155.84	28,633,892.16

其他说明：

报告期内，税金及附加较上年增加1,134.63万元，增幅39.63%，主要是圣农食品收入增长，增值税增加，城建税、教育费附加及地方教育费附加相应增加。

### 63、销售费用

单位：元

项目	本期发生额	上期发生额
运杂费	36,565,776.77	37,649,657.44
职工薪酬	70,488,361.78	55,835,301.36
促销费用	46,792,446.62	36,130,381.44
品牌建设费	72,210,521.31	13,654,426.29
销售服务费	26,326,633.17	35,721,986.86
交通差旅费	11,551,584.64	8,324,615.34
其他	41,749,445.19	29,022,561.04
合计	305,684,769.48	216,338,929.77

其他说明：

报告期内，销售费用较上年增加8,934.58万元，增幅41.30%，主要是提升品牌推广，品牌建设费增加。

### 64、管理费用

单位：元

项目	本期发生额	上期发生额
职工薪酬	138,611,171.16	110,843,496.53
中介费	10,373,157.48	8,680,609.21
运杂费	3,777,470.97	3,641,456.67
折旧费	12,691,920.67	11,791,185.79
业务招待费	6,037,185.55	5,111,262.08
修理费	9,044,140.69	9,377,951.91
检测费	4,291,670.94	3,814,258.58

广告宣传费	1,752,731.19	2,014,353.01
股份支付	7,718,206.29	21,166,726.04
其他	51,761,926.25	49,119,136.66
合计	246,059,581.19	225,560,436.48

其他说明：

## 65、研发费用

单位：元

项目	本期发生额	上期发生额
人工费	29,605,709.32	26,762,482.34
材料费	7,983,032.65	15,933,386.17
折旧费	5,198,452.74	6,854,769.20
化验检测费	10,252,665.23	11,103,008.12
其他费用	14,072,144.83	13,008,133.29
合计	67,112,004.77	73,661,779.12

其他说明：

## 66、财务费用

单位：元

项目	本期发生额	上期发生额
利息支出	115,543,242.54	105,976,011.78
减：利息资本化		
减：利息收入	3,182,681.79	4,758,251.98
承兑汇票贴息	2,080,000.19	934,816.65
汇兑损益	3,360,463.63	8,226,357.53
汇兑损益资本化		
手续费及其他	2,036,745.22	1,478,739.07
租赁负债利息支出	18,326,249.02	
合计	138,164,018.81	111,857,673.05

其他说明：

## 67、其他收益

单位：元

产生其他收益的来源	本期发生额	上期发生额
(浦城圣农) 大宗原料采购资金补助	29,000,000.00	5,000,000.00
(圣农发展) 支持企业做大做强补助资金	26,000,000.00	
(江西食品) 资溪县鼓励投资兴办企业奖励扶持	18,934,819.75	18,446,601.56
(福建食品) 产业发展奖励资金	2,200,000.00	
(圣泽生物) 白羽肉鸡育种攻关与产业化开发创新项目补助经费	1,800,000.00	
(江西圣觉) 企业扶持发展金(返税)	1,556,358.23	
(圣农发展、福建食品、浦城圣农、圣泽生物、政和圣农) 疫情期间简易岗前技能培训补贴	1,497,983.94	1,832,400.00
(圣泽生物) 原种场(大洋坪) 鸡育繁推一体化示范项目中央基建投资资金	1,232,418.60	702,491.95
(圣农发展、福建食品、政和圣农、浦城圣农) 个税扣缴税款手续费	1,188,456.01	779,874.02
(圣农发展) 2019 年省、市、县本级研发经费补助款	1,036,300.00	
(圣农食品) 三厂鸡肉深加工及综合利用项目补助	775,833.24	775,833.24
(圣农发展、福建食品、浦城圣农、政和圣农) 2021 年脱贫人口跨省就业资金	618,269.23	
(圣农发展、福建食品、浦城圣农、政和圣农、圣泽生物) 春节期间稳产稳岗专项补助资金	570,000.00	
(浦城圣农) 绿色制造工程资金补助	565,513.44	310,685.44
(圣农发展、浦城圣农、政和圣农) 春节当月企业连续生产稳定就业奖励资金	476,500.00	553,600.00
(圣农发展、福建食品、政和圣农、浦城圣农、圣泽生物) 用人单位招用就业困难人员社会保险补贴	464,522.77	240,175.78
(圣农发展、福建食品、浦城圣农、政和圣农) 吸纳贫困人口跨省务工奖励资金	456,964.35	1,532,275.09
(圣农发展) 现代农业产业技术体系综合试验站站长专项资金	420,000.00	
(浦城圣农) 农产品深加工项目固定资产投资补助	360,552.72	360,552.72
(福建食品) 税收返还	334,596.94	
(圣农发展) 肉鸡加工三、四厂污水深度治理及污水处理厂污泥处置改造工程	320,000.04	320,000.04
(圣农发展) 肉鸡加工厂提升链速改造项目补助	307,406.04	303,713.04
(政和圣农) 技改专项资金	291,234.12	291,234.12
(福建食品) 企业增产增效奖励资金	281,600.00	291,309.00
(圣农食品) 二厂新增固定资产投资补助	278,922.16	280,644.60
(圣泽生物) 第二祖代鸡场项目应急发电补助资金	249,999.96	249,999.96
(圣农发展) 企业新型学徒制培训补贴	239,000.00	48,000.00
(圣农发展) 无废城市提升改造项目	238,410.60	119,205.30
(福建食品) 出口信用保险保费扶持和保单融资贴息	234,448.00	310,834.00
(圣农食品) 六厂新增项目污染物排放指标补助	233,320.16	233,319.96
(圣农发展) 两化融合重点投资项目补助	232,400.04	232,400.04

(圣农发展) 2021 年农业产业化联合体经费补助	220,000.00	
(福建食品) 市级企业研发经费补助	210,500.00	28,900.00
(圣农发展) 研发经费投入分段补助省级清算资金	210,500.00	
(江西食品) 工业园区补助款	196,700.00	
(圣农发展、福建食品、浦城圣农、政和圣农、圣泽生物) 稳岗补贴	191,189.29	80,083.61
(圣农食品) 六厂三通一平项目资金补助	177,249.96	177,249.96
(圣农发展) 冷链物流建设项目	166,666.68	166,666.68
(圣农食品) 五厂 2015 年新增固定资产投资补助	158,101.80	158,101.80
(江西食品) 农业农村局贴息补助款	147,000.00	
(圣农发展) 失业保险稳岗返还	141,638.66	115,144.00
(圣农发展、浦城圣农、政和圣农、圣泽生物) 暖心稳岗、援企稳产	134,540.00	
(浦城食品) 浦城县工业和信息化局先进单位奖励金	130,000.00	
(江西食品) 四厂鸡肉及肉制品冷链物流项目	127,475.52	127,475.52
(圣农食品) 2017 年工业企业技术改造奖励	126,058.56	126,058.56
(政和圣农) 污水排放管网建设费用奖励	122,264.16	122,264.16
(浦城圣农) 污水排放管网建设费用奖励	119,087.04	119,087.04
(福建食品) 稳定就业专项资金	117,600.00	3,014,011.00
(圣农食品) 上云上平台项目补助	116,430.00	91,659.34
(福建食品) 2018 年县本级企业研发经费补助	105,300.00	94,300.00
(浦城圣农) 奖励 2020 年度企业发展技术创新品牌建设先进单位	100,000.00	
(福建食品) 汇率避险补贴	97,500.00	
(政和圣农) 南平市第二批重点污染源深度减排奖励	91,914.84	91,914.84
(圣农发展、福建食品) 增值税减免	89,159.96	
(圣农食品) 六厂配套基础设施建设资金补助	86,250.00	86,250.00
(圣农食品) 六厂年产 19000 吨成型油炸禽肉类熟食项目固投补助	81,002.64	81,002.64
(圣农发展) 畜禽粪污资源化利用整县推进项目	75,697.92	25,232.64
(圣农发展) 中坊肉鸡第四加工厂技术改造资金	73,333.32	73,333.32
(圣农发展) 肉鸡加工二厂生产线技改项目	72,289.20	72,289.20
(圣农发展) 农产品深加工项目固定资产投资补助	66,666.72	66,666.72
(圣泽生物) 2020 年省级进口贴息项目补助资金	56,766.48	9,461.08
(圣农发展) 大里丰种鸡场建设项目资金	51,502.20	51,502.20
(圣农发展) 肉鸡加工四厂内脏车间技改项目	50,561.76	50,561.76
(圣泽生物) 光泽县科学技术协会白羽肉鸡科普阵地建设科普专项资金	50,000.00	
(江西食品) 资溪县科技创新研发补助	50,000.00	

(江西食品) 四厂熟制品调理包扩建项目	49,333.76	49,333.92
(圣农发展) 冷链物流储运中心建设专项资金补助	46,250.04	46,250.04
(圣农发展) 中坊肉鸡第三加工厂设备投资补助	44,666.64	44,666.64
(江西食品) 技术改造项目更新设备补助金	44,444.40	
(圣农发展) 福建省农业机械报废补贴	42,000.00	
(圣农食品) 两化融合重点投资项目补助	41,619.96	41,619.96
(圣农食品) 六厂污水深度治理 2018 年光泽县重点流域生态补偿资金补助项目	38,355.24	38,355.24
(政和圣农) 农产品深加工项目固定资产投资补助	38,077.68	38,077.68
(圣农食品) 六厂绿色低碳发展示范项目奖励	37,500.00	37,500.00
(江西食品) 四厂购买、更新设备补助资金	32,621.13	32,621.16
(圣农食品) 年产 12000 吨鸡肉块熟食品生产线技改项目固投补助	31,333.32	31,333.32
(浦城食品) 浦城县商务局促进外贸发展资金	30,000.00	
(圣农发展) 2020 年第一批以工代训培训补贴资金款	27,000.00	63,000.00
(江西食品) 2019 年省级工业转型省级专项第二批项目计划扶持资金	26,666.68	26,666.64
(圣农发展) 饲料三厂建设项目资金	20,000.40	20,000.40
(圣农发展) 新建技术中心农兽药残留检测实验室项目补助	20,000.04	20,000.04
(浦城圣农) 2020 年省级区域协调发展资金	20,000.00	
(圣农发展) 界竹一肉鸡场补贴	18,750.00	18,750.00
(江西食品) 以工代训培训补贴	15,600.00	12,000.00
(圣农发展) 污水处理厂设备-环保治理资金补助	15,060.83	18,072.24
(圣农发展) 桥下一肉鸡场标准化建设	12,500.04	12,500.04
(福建食品) 外贸出口奖励资金	9,898.00	22,340.50
(政和圣农) 2020 年工业企业技术改造奖励	7,633.68	3,180.70
(浦城圣农) 春节期间重点项目奖补资金	5,500.00	
(圣泽生物) 2021 年度第二批市高培育库入库奖补资金	5,000.00	
(江西食品) 其他与日常经营活动相关的政府补助	5,000.00	9,000.00
(江西食品) 工信局智能制造发展专项资金	4,444.44	
(浦城食品) 安全食品一品一码追溯体系专项工作经费	3,000.00	6,000.00
(圣农发展) 宰杀四厂物流线改造项目	789.47	
“中兽医药现代化与绿色养殖技术研究”专项经费		146,000.00
2017 年省、市级企业研发经费补助		691,800.00
2019 年第一期岗前培训补贴		24,500.00
2019 年度省级扶持境外专业优质展会及中央中小开其他项目资金		40,500.00
2019 年工业互联网应用标杆企业奖励资金		100,000.00

2019年省级优质农产品标准示范基地创建项目补助资金		200,000.00
2020年度省级商务发展资金		382,900.00
2020年企业复工复产用工补助		118,800.00
2020年疫情包车补助		460,000.00
第二批研发投入后补资金		20,000.00
防控保障工作补贴		50,745.50
扶贫基地奖励&资金补助		210,000.00
扶贫基地认定和资金补助		69,000.00
扶贫基地吸纳农村贫困劳动力补贴		435,000.00
扶贫资金		21,600.00
工业稳增长正向激励资金		280,000.00
关税利息返还		2,836.73
关于白羽肉鸡主要疾病防控关键技术研究及应用补助经费		360,000.00
即征即退项目增值税返还		17,152.67
教育局科技补助金		25,000.00
境外展会扶持资金		41,400.00
绿色制造体系建设专项资金		700,000.00
南平市财政局外贸发展专项资金		47,500.00
企业发展技术创新品牌创建奖励		150,000.00
企业两化融合补助		400,000.00
企业上规模奖励资金		60,000.00
企业吸纳贫困对象就业补贴		237,100.00
企业研发经费投入补助		328,700.00
企业一次性复工复产奖		239,600.00
企业疫情防控期间复工稳岗补助		686,200.00
人社局转入职业培训补贴		39,500.00
省级财政专项县级配套资金		14,400.00
省外籍员工点对点（专车）返岗补贴		1,220,900.00
首季度电子商务发展资金		450,000.00
特色现代农业建设补助资金		20,000.00
外籍员工返岗车票补助		303,150.00
外贸高质量发展资金		150,000.00
新上项目对地方贡献增量部分奖励金		7,200,000.00
疫情防控期间企业用工服务保障工作的待岗补贴		171,229.50

疫情期间一次性用工服务奖补（生产一线职工生活补助）		1,200,000.00
疫情期间自行返岗企业员工交通补贴		47,676.50
应对新冠肺炎补助资金		108,000.00
用人单位招用建档立卡贫困家庭劳动力社会保险补贴		297,916.46
职业技能提升行动专项资金补贴		424,200.00
重点技术改造补助		47,657.50
重点用能单位能耗在线监测企业端系统建设奖励资金		60,000.00
资溪县总工会补助		40,000.00
合计	97,099,822.80	57,176,599.31

其他说明：

报告期内，其他收益较上年增加 3,992.32 万元，增幅 69.82%，主要是大宗原料采购补贴及支持企业做大做强资金补助增加。

## 68、投资收益

单位：元

项目	本期发生额	上期发生额
权益法核算的长期股权投资收益	20,739,543.48	8,167,583.84
处置长期股权投资产生的投资收益	-141,125.96	
交易性金融资产在持有期间的投资收益		
处置交易性金融资产取得的投资收益	6,925,527.85	-16,561.80
其他权益工具投资在持有期间取得的股利收入		
丧失控制权后，剩余股权按公允价值重新计量产生的利得		
债权投资在持有期间取得的利息收入		
其他债权投资在持有期间取得的利息收入		
处置其他债权投资取得的投资收益		
债务重组收益		
远期外汇投资收益	2,880,100.00	
理财产品	3,586,337.69	676,025.28
合计	33,990,383.06	8,827,047.32

其他说明：

报告期内，投资收益较上年增加2,516.33万元，增幅285.07%，主要是参股联营公司--海圣饲料和浦城海圣的收益以及购买银行理财产品收益增加。

## 69、净敞口套期收益

单位：元

项目	本期发生额	上期发生额
----	-------	-------

其他说明：

## 70、公允价值变动收益

单位：元

产生公允价值变动收益的来源	本期发生额	上期发生额
交易性金融资产		
其中：衍生金融工具产生的公允价值变动收益		
交易性金融负债		-1,314,360.00
按公允价值计量的投资性房地产		
其他非流动金融资产	-2,874,519.54	
合计	-2,874,519.54	-1,314,360.00

其他说明：

报告期内，公允价值变动收益较上年减少156.02万元，减幅118.70%，主要系公司投资的平潭德成农牧产业投资合伙企业（有限合伙）--肉鸡产业并购基金公允价值变动。

## 71、信用减值损失

单位：元

项目	本期发生额	上期发生额
其他应收款坏账损失	-7,807,654.15	-974,632.67
债权投资减值损失		
其他债权投资减值损失		
长期应收款坏账损失		
应收账款坏账损失	-150,492.83	-47,927.67
合计	-7,958,146.98	-1,022,560.34

其他说明：

报告期内，信用减值损失较上年增加693.56万元，增幅678.26%，系本期其他应收款冲回坏账损失影响。



## 72、资产减值损失

单位：元

项目	本期发生额	上期发生额
一、坏账损失		
二、存货跌价损失及合同履约成本减值损失	-59,414,856.43	-31,917,005.16
三、长期股权投资减值损失		
四、投资性房地产减值损失		
五、固定资产减值损失		
六、工程物资减值损失		
七、在建工程减值损失		
八、生产性生物资产减值损失		
九、油气资产减值损失		
十、无形资产减值损失		
十一、商誉减值损失		
十二、合同资产减值损失		
十三、其他		
合计	-59,414,856.43	-31,917,005.16

其他说明：

报告期内，资产减值损失较上年增加2,749.79万元，增幅86.15%，主要是计提的鸡肉产品、鸡肉制品跌价准备增加。

## 73、资产处置收益

单位：元

资产处置收益的来源	本期发生额	上期发生额
固定资产处置利得	-493,184.29	2,665,079.52
无形资产处置利得	498,798.86	-294,503.36
合计	5,614.57	2,370,576.16

其他说明：

报告期内，资产处置收益较上年减少 236.50 万元，减幅 99.76%，主要是本期固定资产处置利得减少。

## 74、营业外收入

单位：元

项目	本期发生额	上期发生额	计入当期非经常性损益的金
----	-------	-------	--------------

			额
非货币性资产交换利得			
接受捐赠		155,584.00	
政府补助	472,248.88	868,315.00	472,248.88
非流动资产毁损报废利得	150,759.17	3,228.15	150,759.17
罚款赔偿收入	1,580,069.15	3,568,309.18	1,580,069.15
其他	3,774,264.53	856,534.46	3,774,264.53
合计	5,977,341.73	5,451,970.79	5,977,341.73

计入当期损益的政府补助：

单位：元

补助项目	发放主体	发放原因	性质类型	补贴是否影响当年盈亏	是否特殊补贴	本期发生金额	上期发生金额	与资产相关/与收益相关
(圣农发展)2020年省级财政专项扶贫资金	光泽县农业农村局	补助	因从事国家鼓励和扶持特定行业、产业而获得的补助(按国家级政策规定依法取得)	是	否		398,000.00	与收益相关
(圣农发展)2018-2019年专家服务基地建设补助经费	福建省院士专家工作中心	补助	因从事国家鼓励和扶持特定行业、产业而获得的补助(按国家级政策规定依法取得)	是	否		30,000.00	与收益相关
(圣农发展)2019年省级科技特派员高玉龙工作经费	光泽县发展和改革委员会科技局	补助	因从事国家鼓励和扶持特定行业、产业而获得的补助(按国家级政策规定依法取得)	是	否		49,635.00	与收益相关
(圣农食品)限上商贸企业复工营业奖励	南平市商务局南平市财政局	补助	因从事国家鼓励和扶持特定行业、产业而获得的补助(按国家级政策规定依法取得)	是	否		30,000.00	与收益相关
(圣农发展)2020年度应收账款融资试点奖励资金	光泽县工业和信息化商务局	补助	因从事国家鼓励和扶持特定行业、产业而获得的补助(按国家级政策规定依法取得)	是	否	245,000.00		与收益相关
(圣农发展)2019年重点龙头企业高级人才个税奖励金	光泽县工业和信息化商务局	补助	因从事国家鼓励和扶持特定行业、产业而获得的补助(按国家级政策规定依法取得)	是	否	197,640.85		与收益相关
(圣农发展)人才见习补助或补贴	光泽县人力资源和社会保障	补助	因从事国家鼓励和扶持特定行业、产业而获得的补助(按国家级政	是	否	21,608.03	360,680.00	与收益相关

	局		策规定依法取得)					
(政和圣农) 2021 年 省级财政专项扶贫资金	星溪乡政府	补助	因从事国家鼓励和扶持特定行业、产业而获得的补助(按国家级政策规定依法取得)	是	否	8,000.00		与收益相关
合计						472,248.88	868,315.00	

其他说明:

公司需遵守《深圳证券交易所上市公司自律监管指引第 3 号——行业信息披露》中畜禽水产养殖业的披露要求

## 75、营业外支出

单位: 元

项目	本期发生额	上期发生额	计入当期非经常性损益的金额
非货币性资产交换损失			
对外捐赠	40,000.00	20,396,159.09	40,000.00
非流动资产处置损失合计	17,171,249.48	35,105,724.02	17,171,249.48
其中: 固定资产处置损失	17,171,249.48	35,105,724.02	17,171,249.48
赞助费支出	582,999.10	257,191.53	582,999.10
罚款支出	2,650.00	2,229.00	2,650.00
非常损失	855,168.50	6,247.07	855,168.50
其他	485,389.93	517,729.04	485,389.93
合计	19,137,457.01	56,285,279.75	19,137,457.01

其他说明:

报告期内, 营业外支出较上年减少3,714.78万元, 减幅66.00%, 主要是本期公益性捐赠支出、固定资产处置损失减少。

## 76、所得税费用

### (1) 所得税费用表

单位: 元

项目	本期发生额	上期发生额
当期所得税费用	59,302,116.88	65,823,221.41
递延所得税费用	-121,475.90	10,029,831.76
合计	59,180,640.98	75,853,053.17

## (2) 会计利润与所得税费用调整过程

单位：元

项目	本期发生额
利润总额	511,543,261.70
按法定/适用税率计算的所得税费用	127,885,815.42
子公司适用不同税率的影响	-145,881.52
调整以前期间所得税的影响	-203,714.89
非应税收入的影响	-2,841,572,963.19
不可抵扣的成本、费用和损失的影响	2,779,326,424.40
使用前期未确认递延所得税资产的可抵扣亏损的影响	-3,371,008.37
本期未确认递延所得税资产的可抵扣暂时性差异或可抵扣亏损的影响	1,522,607.60
权益法核算的合营企业和联营企业损益	-382,429.33
研究开发费加成扣除的纳税影响（以“-”填列）	-3,878,209.14
所得税费用	59,180,640.98

其他说明

## 77、其他综合收益

详见附注。

## 78、现金流量表项目

### (1) 收到的其他与经营活动有关的现金

单位：元

项目	本期发生额	上期发生额
收到的政府补助款	89,506,829.16	72,661,353.28
收到的押金及投标保证金等	20,745,940.75	6,505,994.00
利息收入	3,182,681.79	3,936,127.84
收到的投资性房地产租金收入	2,031,047.56	2,147,879.08
其他	10,674,686.85	9,488,362.77
合计	126,141,186.11	94,739,716.97

收到的其他与经营活动有关的现金说明：

报告期内，收到的其他与经营活动有关的现金较上年增加 3,140.15 万元，增幅 33.14%，主要原因是本期收到的政府补

助款和押金投保保证金增加。

## (2) 支付的其他与经营活动有关的现金

单位：元

项目	本期发生额	上期发生额
支付的销售费用	184,415,925.84	116,103,249.09
支付的管理费用	66,750,084.16	59,785,549.99
支付保证金、归还往来款等	19,339,756.63	3,872,957.95
支付的捐赠赞助支出	622,999.10	20,551,281.29
其他	26,106,964.93	16,093,580.13
合计	297,235,730.66	216,406,618.45

支付的其他与经营活动有关的现金说明：

报告期内，支付的其他与经营活动有关的现金较上年增加 8,082.91 万元，增幅 37.35%，主要原因是本期支付销售费用增加 6,831.27 万元。

## (3) 收到的其他与投资活动有关的现金

单位：元

项目	本期发生额	上期发生额
赎回理财产品	7,146,069,500.00	1,227,687,860.51
收到票据及信用证保证金	765,517.71	8,868,373.76
合计	7,146,835,017.71	1,236,556,234.27

收到的其他与投资活动有关的现金说明：

报告期内，收到的其他与投资活动有关的现金较上年增加 591,027.88 万元，增幅 477.96%，主要是本期赎回的银行理财产品增加。

## (4) 支付的其他与投资活动有关的现金

单位：元

项目	本期发生额	上期发生额
购买理财产品	7,158,069,500.00	1,231,259,800.00
购买期权	20,106,380.00	
支付的与购置资产相关的保证金	7,757,250.00	656,800.00
其他		1,410,760.00

合计	7,185,933,130.00	1,233,327,360.00
----	------------------	------------------

支付的其他与投资活动有关的现金说明：

报告期内，支付的其他与投资活动有关的现金较上年增加 595,260.58 万元，增幅 482.65%，主要是本期购买的银行理财产品增加。

#### (5) 收到的其他与筹资活动有关的现金

单位：元

项目	本期发生额	上期发生额
收到其他单位的借款	470,000,000.00	100,000,000.00
合计	470,000,000.00	100,000,000.00

收到的其他与筹资活动有关的现金说明：

报告期内，收到的其他与筹资活动有关的现金较上年增加 37,000.00 万元，增幅 370.00%，主要是向控股股东借入临时性周转金。

#### (6) 支付的其他与筹资活动有关的现金

单位：元

项目	本期发生额	上期发生额
归还其他单位借款	530,000,000.00	40,000,000.00
回购库存股及限制性股票	85,434,181.70	
支付租赁负债的本金和利息	17,685,153.35	
支付融资服务费	480,448.88	385,250.00
合计	633,599,783.93	40,385,250.00

支付的其他与筹资活动有关的现金说明：

报告期内，支付的其他与筹资活动有关的现金较上年增加 59,321.45 万元，增幅 1,468.89%，主要是归还向控股股东借入的临时性周转金。

### 79、现金流量表补充资料

#### (1) 现金流量表补充资料

单位：元

补充资料	本期金额	上期金额
1. 将净利润调节为经营活动现金流量：	--	--

净利润	452,362,620.72	2,041,540,937.17
加：资产减值准备	59,414,856.43	31,917,005.16
信用减值损失	7,958,146.98	1,022,560.34
固定资产折旧、油气资产折耗、生产性生物资产折旧	1,036,913,294.64	954,616,824.28
使用权资产折旧	15,053,494.57	
无形资产摊销	12,423,813.35	9,747,207.17
长期待摊费用摊销	2,316,403.75	1,456,536.46
处置固定资产、无形资产和其他长期资产的损失（收益以“－”号填列）	-5,614.57	-2,370,576.16
固定资产报废损失（收益以“－”号填列）	17,020,490.31	35,102,495.87
公允价值变动损失（收益以“－”号填列）	2,874,519.54	1,314,360.00
财务费用（收益以“－”号填列）	140,561,005.20	119,609,444.82
投资损失（收益以“－”号填列）	-33,990,383.06	-8,827,047.32
递延所得税资产减少（增加以“－”号填列）	-7,099,529.39	7,609,741.41
递延所得税负债增加（减少以“－”号填列）	6,978,053.49	2,420,090.35
存货的减少（增加以“－”号填列）	-268,209,454.56	-470,554,554.53
经营性应收项目的减少（增加以“－”号填列）	-289,280,675.47	496,026,179.16
经营性应付项目的增加（减少以“－”号填列）	671,752,612.27	-4,290,282.01
其他	15,519,772.33	21,166,726.04
经营活动产生的现金流量净额	1,842,563,426.53	3,237,507,648.21
2. 不涉及现金收支的重大投资和筹资活动：	--	--
债务转为资本		
一年内到期的可转换公司债券		
融资租入固定资产		
3. 现金及现金等价物净变动情况：	--	--
现金的期末余额	463,519,025.57	285,984,466.12
减：现金的期初余额	285,984,466.12	1,152,001,973.18
加：现金等价物的期末余额		

减：现金等价物的期初余额		
现金及现金等价物净增加额	177,534,559.45	-866,017,507.06

**(2) 本期支付的取得子公司的现金净额**

单位：元

	金额
本期发生的企业合并于本期支付的现金或现金等价物	
其中：	--
减：购买日子公司持有的现金及现金等价物	
其中：	--
加：以前期间发生的企业合并于本期支付的现金或现金等价物	
其中：	--
取得子公司支付的现金净额	

其他说明：

**(3) 本期收到的处置子公司的现金净额**

单位：元

	金额
本期处置子公司于本期收到的现金或现金等价物	
其中：	--
减：丧失控制权日子公司持有的现金及现金等价物	
其中：	--
加：以前期间处置子公司于本期收到的现金或现金等价物	
其中：	--
处置子公司收到的现金净额	

其他说明：



#### (4) 现金和现金等价物的构成

单位：元

项目	期末余额	期初余额
一、现金	463,519,025.57	285,984,466.12
其中：库存现金	116,522.29	154,390.94
可随时用于支付的银行存款	463,401,502.28	270,862,407.98
可随时用于支付的其他货币资金	1,001.00	14,967,667.20
可用于支付的存放中央银行款项		
存放同业款项		
拆放同业款项		
二、现金等价物		
其中：三个月内到期的债券投资		
三、期末现金及现金等价物余额	463,519,025.57	285,984,466.12
其中：母公司或集团内子公司使用受限制的现金和现金等价物		

其他说明：

#### 80、所有者权益变动表项目注释

说明对上年期末余额进行调整的“其他”项目名称及调整金额等事项：

#### 81、所有权或使用权受到限制的资产

单位：元

项目	期末账面价值	受限原因
货币资金	31,323,432.59	开立国内信用证、银行承兑汇票等保证金
无形资产	6,578,720.00	以国有土地使用权为抵押物，办理银行借款
合计	37,902,152.59	--

其他说明：

#### 82、外币货币性项目

##### (1) 外币货币性项目

单位：元

项目	期末外币余额	折算汇率	期末折算人民币余额
货币资金	--	--	
其中：美元	16,584,199.26	6.3757	105,735,879.22
欧元	2,742.27	7.2197	19,798.37
港币	525.87	0.8176	429.95
瑞士法郎	5.79	6.9776	40.40
应收账款	--	--	
其中：美元	1,369,693.80	6.3757	8,732,756.76
欧元			
港币			
应付账款			
其中：美元	112,668.86	6.3757	718,342.85
欧元	701,908.10	7.2197	5,067,565.91
其他应付款			
其中：美元			
欧元	104,140.05	7.2197	751,859.92
长期借款	--	--	
其中：美元			
欧元			
港币			

其他说明：

(2) 境外经营实体说明，包括对于重要的境外经营实体，应披露其境外主要经营地、记账本位币及选择依据，记账本位币发生变化的还应披露原因。

适用  不适用

### 83、套期

按照套期类别披露套期项目及相关套期工具、被套期风险的定性和定量信息：

无

## 84、政府补助

### (1) 政府补助基本情况

单位：元

种类	金额	列报项目	计入当期损益的金额
(浦城圣农) 大宗原料采购资金补助	29,000,000.00	其他收益	29,000,000.00
(圣农发展) 支持企业做大做强补助资金	26,000,000.00	其他收益	26,000,000.00
(江西食品) 资溪县鼓励投资兴办企业奖励扶持	18,934,819.75	其他收益	18,934,819.75
(福建食品) 产业发展奖励资金	2,200,000.00	其他收益	2,200,000.00
(圣泽生物) 白羽肉鸡育种攻关与产业化开发创新项目补助经费	1,800,000.00	其他收益	1,800,000.00
(江西圣觉) 企业扶持发展金(返税)	1,556,358.23	其他收益	1,556,358.23
(圣农发展、福建食品、浦城圣农、圣泽生物、政和圣农) 疫情期间简易岗前技能培训补贴	1,497,983.94	其他收益	1,497,983.94
(圣泽生物) 原种场(大洋坪) 鸡育繁推一体化示范项目中央基建投资资金	16,000,000.00	递延收益	1,232,418.60
贷款财政贴息资金	988,432.00	财务费用	988,432.00
(圣农发展) 2019 年省、市、县本级研发经费补助款	1,036,300.00	其他收益	1,036,300.00
(圣农食品) 三厂鸡肉深加工及综合利用项目补助	16,950,000.00	递延收益	775,833.24
(圣农发展、福建食品、浦城圣农、政和圣农) 2021 年脱贫人口跨省就业资金	618,269.23	其他收益	618,269.23
(圣农发展、福建食品、浦城圣农、政和圣农、圣泽生物) 春节期间稳产稳岗专项补助资金	570,000.00	其他收益	570,000.00
(浦城圣农) 绿色制造工程资金补助	7,200,000.00	递延收益	565,513.44
(圣农发展、浦城圣农、政和圣农) 春节当月企业连续生产稳定就业奖励资金	476,500.00	其他收益	476,500.00
(圣农发展、福建食品、政和圣农、浦城圣农、圣泽生物) 用人单位招用就业困难人员社会保险补贴	464,522.77	其他收益	464,522.77
(圣农发展、福建食品、浦城圣农、政和圣农) 吸纳贫困人口跨省务工奖励资金	456,964.35	其他收益	456,964.35
(圣农发展) 现代农业产业技术体系综合试验站站长专项资金	420,000.00	其他收益	420,000.00
(浦城圣农) 农产品深加工项目固定资产投资补助	4,974,300.00	递延收益	360,552.72
(福建食品) 税收返还	334,596.94	其他收益	334,596.94
(圣农发展) 肉鸡加工三、四厂污水深度治理及污水处理厂污泥处置改造工程	4,800,000.00	递延收益	320,000.04
(圣农发展) 肉鸡加工厂提升链速改造项目补助	2,583,000.00	递延收益	307,406.04

(政和圣农) 技改专项资金	3,880,000.00	递延收益	291,234.12
(福建食品) 企业增产增效奖励资金	281,600.00	其他收益	281,600.00
(圣农食品) 二厂新增固定资产投资补助	5,330,000.00	递延收益	278,922.16
(圣泽生物) 第二祖代鸡场项目应急发电补助资金	2,000,000.00	递延收益	249,999.96
(圣农发展) 2020 年度应收账款融资试点奖励资金	245,000.00	营业外收入	245,000.00
(圣农发展) 企业新型学徒制培训补贴	239,000.00	其他收益	239,000.00
(圣农发展) 无废城市提升改造项目	3,000,000.00	递延收益	238,410.60
(福建食品) 出口信用保险保费扶持和保单融资贴息	234,448.00	其他收益	234,448.00
(圣农食品) 六厂新增项目污染物排放指标补助	1,166,600.00	递延收益	233,320.16
(圣农发展) 两化融合重点投资项目补助	1,162,000.00	递延收益	232,400.04
(圣农发展) 2021 年农业产业化联合体经费补助	220,000.00	其他收益	220,000.00
(福建食品) 市级企业研发经费补助	210,500.00	其他收益	210,500.00
(圣农发展) 研发经费投入分段补助省级清算资金	210,500.00	其他收益	210,500.00
(圣农发展) 2019 年重点龙头企业高级人才个税奖励金	197,640.85	营业外收入	197,640.85
(江西食品) 工业园区补助款	196,700.00	其他收益	196,700.00
(圣农发展、福建食品、浦城圣农、政和圣农、圣泽生物) 稳岗补贴	191,189.29	其他收益	191,189.29
(圣农食品) 六厂三通一平项目资金补助	7,090,000.00	递延收益	177,249.96
(圣农发展) 冷链物流建设项目	2,500,000.00	递延收益	166,666.68
(圣农食品) 五厂 2015 年新增固定资产投资补助	2,173,900.00	递延收益	158,101.80
(江西食品) 农业农村局贴息补助款	147,000.00	其他收益	147,000.00
(圣农发展) 失业保险稳岗返还	141,638.66	其他收益	141,638.66
(圣农发展、浦城圣农、政和圣农、圣泽生物) 暖心稳岗、援企稳产	134,540.00	其他收益	134,540.00
(浦城食品) 浦城县工业和信息化局先进单位奖励金	130,000.00	其他收益	130,000.00
(江西食品) 四厂鸡肉及肉制品冷链物流项目	2,000,000.00	递延收益	127,475.52
(圣农食品) 2017 年工业企业技术改造奖励	1,722,800.00	递延收益	126,058.56
(政和圣农) 污水排放管网建设费用奖励	1,620,000.00	递延收益	122,264.16
(浦城圣农) 污水排放管网建设费用奖励	3,205,589.55	递延收益	119,087.04
(福建食品) 稳定就业专项资金	117,600.00	其他收益	117,600.00
(圣农食品) 上云上平台项目补助	530,200.00	递延收益	116,430.00
(福建食品) 2018 年县本级企业研发经费补助	105,300.00	其他收益	105,300.00
(浦城圣农) 奖励 2020 年度企业发展技术创新品牌建设先进单位	100,000.00	其他收益	100,000.00
(福建食品) 汇率避险补贴	97,500.00	其他收益	97,500.00

(政和圣农) 南平市第二批重点污染源深度减排奖励	1,080,000.00	递延收益	91,914.84
(圣农食品) 六厂配套基础设施建设资金补助	3,450,000.00	递延收益	86,250.00
(圣农食品) 六厂年产 19000 吨成型油炸禽肉类熟食项目固投补助	1,188,039.00	递延收益	81,002.64
(圣农发展) 畜禽粪污资源化利用整县推进项目	428,955.16	递延收益	75,697.92
(圣农发展) 中坊肉鸡第四加工厂技术改造资金	1,100,000.00	递延收益	73,333.32
(圣农发展) 肉鸡加工二厂生产线技改项目	1,000,000.00	递延收益	72,289.20
(圣农发展) 农产品深加工项目固定资产投资补助	1,000,000.00	递延收益	66,666.72
(圣泽生物) 2020 年省级进口贴息项目补助资金	790,000.00	递延收益	56,766.48
(圣农发展) 大里丰种鸡场建设项目资金	1,000,000.00	递延收益	51,502.20
(圣农发展) 肉鸡加工四厂内脏车间技改项目	750,000.00	递延收益	50,561.76
(圣泽生物) 光泽县科学技术协会白羽肉鸡科普阵地建设科普专项资金	50,000.00	其他收益	50,000.00
(江西食品) 资溪县科技创新研发补助	50,000.00	其他收益	50,000.00
(江西食品) 四厂熟制品调理包扩建项目	1,000,000.00	递延收益	49,333.76
(圣农发展) 冷链物流储运中心建设专项资金补助	1,850,000.00	递延收益	46,250.04
(圣农发展) 中坊肉鸡第三加工厂设备投资补助	670,000.00	递延收益	44,666.64
(江西食品) 技术改造项目更新设备补助金	800,000.00	递延收益	44,444.40
(圣农发展) 福建省农业机械报废补贴	42,000.00	其他收益	42,000.00
(圣农食品) 两化融合重点投资项目补助	624,300.00	递延收益	41,619.96
(圣农食品) 六厂污水深度治理 2018 年光泽县重点流域生态补偿资金补助项目	1,000,000.00	递延收益	38,355.24
(政和圣农) 农产品深加工项目固定资产投资补助	530,720.00	递延收益	38,077.68
(圣农食品) 六厂绿色低碳发展示范项目奖励	1,500,000.00	递延收益	37,500.00
(江西食品) 四厂购买、更新设备补助资金	481,161.97	递延收益	32,621.13
(圣农食品) 年产 12000 吨鸡肉块熟食品生产线技改项目固投补助	470,000.00	递延收益	31,333.32
(浦城食品) 浦城县商务局促进外贸发展资金	30,000.00	其他收益	30,000.00
(圣农发展) 2020 年第一批以工代训培训补贴资金款	27,000.00	其他收益	27,000.00
(江西食品) 2019 年省级工业转型省级专项第二批项目计划扶持资金	400,000.00	递延收益	26,666.68
(圣农发展) 人才见习补助或补贴	21,608.03	营业外收入	21,608.03
(圣农发展) 饲料三厂建设项目资金	300,000.00	递延收益	20,000.40
(圣农发展) 新建技术中心农兽药残留检测实验室项目补助	1,000,000.00	递延收益	20,000.04
(浦城圣农) 2020 年省级区域协调发展资金	20,000.00	其他收益	20,000.00

(圣农发展) 界竹一肉鸡场补贴	350,000.00	递延收益	18,750.00
(江西食品) 以工代训培训补贴	15,600.00	其他收益	15,600.00
(圣农发展) 污水处理厂设备-环保治理资金补助	250,000.00	递延收益	15,060.83
(圣农发展) 桥下一肉鸡场标准化建设	250,000.00	递延收益	12,500.04
(福建食品) 外贸出口奖励资金	9,898.00	其他收益	9,898.00
(政和圣农) 2021 年省级财政专项扶贫资金	8,000.00	营业外收入	8,000.00
(政和圣农) 2020 年工业企业技术改造奖励	106,100.00	递延收益	7,633.68
(浦城圣农) 春节期间重点项目奖补资金	5,500.00	其他收益	5,500.00
(圣泽生物) 2021 年度第二批市高培育库入库奖补资金	5,000.00	其他收益	5,000.00
(江西食品) 其他与日常经营活动相关的政府补助	5,000.00	其他收益	5,000.00
(江西食品) 工信局智能制造发展专项资金	200,000.00	递延收益	4,444.44
(浦城食品) 安全食品一品一码追溯体系专项工作经费	3,000.00	其他收益	3,000.00
(圣农发展) 宰杀四厂物流线改造项目	120,000.00	递延收益	789.47
(伊博蛋白) 绿色制造工程资金补助	200,000.00	递延收益	0.00
(江西食品) 四厂污水处理系统项目改造	800,000.00	递延收益	0.00
合计	204,425,175.72		97,282,887.71

## (2) 政府补助退回情况

适用  不适用

## 85、其他

### 八、合并范围的变更

#### 1、非同一控制下企业合并

##### (1) 本期发生的非同一控制下企业合并

单位：元

被购买方名称	股权取得时点	股权取得成本	股权取得比例	股权取得方式	购买日	购买日的确定依据	购买日至期末被购买方的收入	购买日至期末被购买方的净利润

其他说明：

##### (2) 合并成本及商誉

单位：元

合并成本
------

合并成本公允价值的确定方法、或有对价及其变动的说明：

大额商誉形成的主要原因：

其他说明：

**(3) 被购买方于购买日可辨认资产、负债**

单位：元

	购买日公允价值	购买日账面价值
--	---------	---------

可辨认资产、负债公允价值的确定方法：

企业合并中承担的被购买方的或有负债：

其他说明：

**(4) 购买日之前持有的股权按照公允价值重新计量产生的利得或损失**

是否存在通过多次交易分步实现企业合并且在报告期内取得控制权的交易

是  否

**(5) 购买日或合并当期期末无法合理确定合并对价或被购买方可辨认资产、负债公允价值的相关说明**

**(6) 其他说明**

**2、同一控制下企业合并**

**(1) 本期发生的同一控制下企业合并**

单位：元

被合并方名称	企业合并中取得的权益比例	构成同一控制下企业合并的依据	合并日	合并日的确定依据	合并当期期初至合并日被合并方的收入	合并当期期初至合并日被合并方的净利润	比较期间被合并方的收入	比较期间被合并方的净利润

其他说明：

**(2) 合并成本**

单位：元

---

合并成本	
------	--

或有对价及其变动的说明：

其他说明：

### (3) 合并日被合并方资产、负债的账面价值

单位：元

	合并日	上期期末

企业合并中承担的被合并方的或有负债：

其他说明：

### 3、反向购买

交易基本信息、交易构成反向购买的依据、上市公司保留的资产、负债是否构成业务及其依据、合并成本的确定、按照权益性交易处理时调整权益的金额及其计算：

### 4、处置子公司

是否存在单次处置对子公司投资即丧失控制权的情形

是  否

是否存在通过多次交易分步处置对子公司投资且在本期丧失控制权的情形

是  否

### 5、其他原因的合并范围变动

说明其他原因导致的合并范围变动（如，新设子公司、清算子公司等）及其相关情况：

报告期内，2021年4月，公司之子公司福建圣农食品有限公司投资新设成立全资子公司福建圣农商贸有限公司；2021年7月，公司之子公司福建圣农食品有限公司投资新设成立江西圣觉供应链管理有限公司，享有其77%股权及表决权，纳入合并范围。



## 6、其他

### 九、在其他主体中的权益

#### 1、在子公司中的权益

##### (1) 企业集团的构成

子公司名称	主要经营地	注册地	业务性质	持股比例		取得方式
				直接	间接	
福建圣农发展（浦城）有限公司	福建浦城	福建浦城	种鸡养殖、肉鸡饲养和肉鸡屠宰加工	100.00%		直接投资
圣农发展（政和）有限公司	福建政和	福建政和	种鸡养殖、肉鸡饲养和肉鸡屠宰加工	100.00%		直接投资
福建福安圣农发展物流有限公司	福建福安	福建福安	物流仓储服务	100.00%		直接投资
浦城县圣农伊博蛋白饲料有限公司	福建浦城	福建浦城	蛋白饲料加工		100.00%	间接投资
福建圣农食品有限公司	福建光泽	福建光泽	食品生产与加工	100.00%		同一控制下企业合并
江西圣农食品有限公司	江西资溪	江西省资溪县	食品生产与加工		100.00%	同一控制下企业合并
圣农食品（香港）有限公司	香港	香港	食品生产与加工		100.00%	同一控制下企业合并
福建圣农华上食品有限公司	福建浦城	福建浦城	食品批发与销售		51.00%	同一控制下企业合并
福建圣农食品（浦城）有限公司	福建浦城	福建浦城	食品生产与加工		100.00%	间接投资
福建圣泽生物科技发展有限公司	福建光泽	福建光泽	肉鸡育种研发和种肉鸡的饲养与销售	100.00%		直接投资
圣农食品（政和）有限公司	福建政和	福建政和	食品生产与加工		100.00%	间接投资
圣农食品（上海）有限公司	上海市	上海市	咨询服务		100.00%	间接投资
圣农食品（舟山）有限公司	浙江舟山	浙江省舟山市	食品的批发与销售		100.00%	间接投资
江西圣泽家禽育种有限公司	江西资溪	江西省资溪县	肉鸡育种研发和种肉鸡的饲养与销售		100.00%	间接投资
福建圣农商贸有限公司	福建光泽	福建光泽	食品的批发与销售		100.00%	间接投资
江西圣觉供应链管理有限公司	江西资溪	江西资溪	食品的批发与销售		77.00%	间接投资

在子公司的持股比例不同于表决权比例的说明：

持有半数或以下表决权但仍控制被投资单位、以及持有半数以上表决权但不控制被投资单位的依据：

对于纳入合并范围的重要的结构化主体，控制的依据：

确定公司是代理人还是委托人的依据：

其他说明：

## (2) 重要的非全资子公司

单位：元

子公司名称	少数股东持股比例	本期归属于少数股东的损益	本期向少数股东宣告分派的股利	期末少数股东权益余额

子公司少数股东的持股比例不同于表决权比例的说明：

其他说明：

## (3) 重要非全资子公司的主要财务信息

单位：元

子公司名称	期末余额						期初余额					
	流动资产	非流动资产	资产合计	流动负债	非流动负债	负债合计	流动资产	非流动资产	资产合计	流动负债	非流动负债	负债合计

单位：元

子公司名称	本期发生额				上期发生额			
	营业收入	净利润	综合收益总额	经营活动现金流量	营业收入	净利润	综合收益总额	经营活动现金流量

其他说明：

## (4) 使用企业集团资产和清偿企业集团债务的重大限制

## (5) 向纳入合并财务报表范围的结构化主体提供的财务支持或其他支持

其他说明：

## 2、在子公司的所有者权益份额发生变化且仍控制子公司的交易

(1) 在子公司所有者权益份额发生变化的情况说明

(2) 交易对于少数股东权益及归属于母公司所有者权益的影响

单位：元

购买成本/处置对价	
--现金	
--非现金资产的公允价值	
购买成本/处置对价合计	
减：按取得/处置的股权比例计算的子公司净资产份额	
差额	
其中：调整资本公积	
调整盈余公积	
调整未分配利润	

其他说明

## 3、在合营安排或联营企业中的权益

(1) 重要的合营企业或联营企业

合营企业或联营企业名称	主要经营地	注册地	业务性质	持股比例		对合营企业或联营企业投资的会计处理方法
				直接	间接	

在合营企业或联营企业的持股比例不同于表决权比例的说明：

持有 20% 以下表决权但具有重大影响，或者持有 20% 或以上表决权但不具有重大影响的依据：

(2) 重要合营企业的主要财务信息

单位：元

	期末余额/本期发生额	期初余额/上期发生额
流动资产		

其中：现金和现金等价物		
非流动资产		
资产合计		
流动负债		
非流动负债		
负债合计		
少数股东权益		
归属于母公司股东权益		
按持股比例计算的净资产份额		
调整事项		
--商誉		
--内部交易未实现利润		
--其他		
对合营企业权益投资的账面价值		
存在公开报价的合营企业权益投资的公允价值		
营业收入		
财务费用		
所得税费用		
净利润		
终止经营的净利润		
其他综合收益		
综合收益总额		
本年度收到的来自合营企业的股利		

其他说明

### (3) 重要联营企业的主要财务信息

单位：元

	期末余额/本期发生额	期初余额/上期发生额
流动资产		
非流动资产		
资产合计		

流动负债		
非流动负债		
负债合计		
少数股东权益		
归属于母公司股东权益		
按持股比例计算的净资产份额		
调整事项		
--商誉		
--内部交易未实现利润		
--其他		
对联营企业权益投资的账面价值		
存在公开报价的联营企业权益投资的公允价值		
营业收入		
净利润		
终止经营的净利润		
其他综合收益		
综合收益总额		
本年度收到的来自联营企业的股利		

其他说明

#### (4) 不重要的合营企业和联营企业的汇总财务信息

单位：元

	期末余额/本期发生额	期初余额/上期发生额
合营企业：	--	--
投资账面价值合计		
下列各项按持股比例计算的合计数	--	--
--净利润		
--其他综合收益		
--综合收益总额		
联营企业：	--	--
投资账面价值合计		

福建海圣饲料有限公司	35,479,064.12	22,095,731.56
浦城县海圣饲料有限公司	26,459,452.65	21,677,353.91
中圣生物科技（浦城）有限公司	4,974,598.50	4,586,007.16
投资账面价值合计	66,913,115.27	48,359,092.63
下列各项按持股比例计算的合计数	--	--
--净利润	20,739,543.48	8,167,583.84
--其他综合收益		
--综合收益总额	20,739,543.48	8,167,583.84

其他说明

**(5) 合营企业或联营企业向本公司转移资金的能力存在重大限制的说明**

**(6) 合营企业或联营企业发生的超额亏损**

单位：元

共同经营名称	主要经营地	注册地	业务性质	持股比例/享有的份额	
				直接	间接

其他说明

**(7) 与合营企业投资相关的未确认承诺**

**(8) 与合营企业或联营企业投资相关的或有负债**

**4、重要的共同经营**

共同经营名称	主要经营地	注册地	业务性质	持股比例/享有的份额	
				直接	间接

在共同经营中的持股比例或享有的份额不同于表决权比例的说明：

共同经营为单独主体的，分类为共同经营的依据：

其他说明

**5、在未纳入合并财务报表范围的结构化主体中的权益**

未纳入合并财务报表范围的结构化主体的相关说明：

## 6、其他

### 十、与金融工具相关的风险

本集团各项金融工具的详细情况已于相关附注内披露。与这些金融工具有关的风险，以及本集团为降低这些风险所采取的风险管理政策如下所述。本集团管理层对这些风险敞口进行管理和监控以确保将上述风险控制在限定的范围之内。

#### 1、风险管理目标和政策

本集团从事风险管理的目标是在风险和收益之间取得适当的平衡，力求降低金融风险对本集团财务业绩的不利影响。基于该风险管理目标，本集团已制定风险管理政策以辨别和分析本集团所面临的风险，设定适当的风险可接受水平并设计相应的内部控制程序，以监控本集团的风险水平。本集团会定期审阅这些风险管理政策及有关内部控制系统，以适应市场情况或本集团经营活动的改变。本集团的内部审计部门也定期或随机检查内部控制系统的执行是否符合风险管理政策。

本集团的金融工具导致的主要风险是利率风险、汇率风险、信用风险及流动性风险。

#### (1) 市场风险

金融工具的市场风险，是指金融工具的公允价值或未来现金流量因市场价格变动而发生波动的风险，包括利率风险、汇率风险和其他价格风险。

#### 利率风险

利率风险，是指金融工具的公允价值或未来现金流量因市场利率变动而发生波动的风险。利率风险可源于已确认的计息金融工具和未确认的金融工具（如某些贷款承诺）。

本集团的利率风险主要产生于长期银行借款及应付债券等长期带息债务。浮动利率的金融负债使本集团面临现金流量利率风险，固定利率的金融负债使本集团面临公允价值利率风险。本集团根据当时的市场环境来决定固定利率及浮动利率合同的相对比例，并通过定期审阅与监察维持适当的固定和浮动利率工具组合。

本集团密切关注利率变动对本集团利率风险的影响。本集团目前并未采取利率对冲政策。但管理层负责监控利率风险，并将于需要时考虑对冲重大利率风险。由于定期存款为短期存款，故银行存款的公允价值利率风险并不重大。

于2021年12月31日，如果以浮动利率计算的借款利率上升或下降50个基点，而其它因素保持不变，本集团的净利润及股东权益将减少或增加约7.44万元（2020年12月31日：8.20万元）。

对于资产负债表日持有的、使本集团面临公允价值利率风险的金融工具，上述敏感性分析中的净利润及股东权益的影响是假设在资产负债表日利率发生变动，按照新利率对上述金融工具进行重新计量后的影响。对于资产负债表日持有的、使本集团面临现金流量利率风险的浮动利率非衍生工具，上述敏感性分析中的净利润及股东权益的影响是上述利率变动对按年度估算的利息费用或收入的影响。上一年度的分析基于同样的假设和方法。

#### 汇率风险

汇率风险，是指金融工具的公允价值或未来现金流量因外汇汇率变动而发生波动的风险。汇率风险可源于以记账本位币之外的外币进行计价的金融工具。

本集团的主要经营位于中国境内，主要业务以人民币结算。但本集团已确认的外币资产和负债及未来的外币交易（外币资产和负债及外币交易的计价货币主要为美元、欧元、港币及法郎）依然存在外汇风险。

于2021年12月31日，本集团持有的外币金融资产和外币金融负债折算成人民币的金额列示如下（单位：人民币万元）

项目	外币负债		外币资产	
	期末数	期初数	期末数	期初数
美元	71.83	1,124.91	11,446.86	13,616.56
欧元	581.94	778.23	1.98	2.24
港币			0.0430	0.0443
法郎			0.0040	0.0043
合计	653.77	1,903.14	11,448.8870	13,618.8486

本集团密切关注汇率变动对本集团汇率风险的影响。本集团目前并未采取任何措施规避汇率风险。但管理层负责监控汇率风险，并将于需要时考虑对冲重大汇率风险。

于2021年12月31日，对于本集团以外币计价的货币资金、应收账款及应付账款，假设人民币对外币（主要为对美元、欧元、港币和法郎）升值或贬值10%，而其他因素保持不变，则会导致本集团股东权益及净利润均增加或减少约人民币804.27万元（2020年12月31日：约人民币878.68万元）。

## （2）信用风险

信用风险，是指金融工具的一方不履行义务，造成另一方发生财务损失的风险。

本集团对信用风险按组合分类进行管理。信用风险主要产生于银行存款和应收款项等。

本集团银行存款主要存放于国有银行和其它大中型上市银行，本集团预期银行存款不存在重大的信用风险。

对于应收款项，本集团设定相关政策以控制信用风险敞口。本集团基于对债务人的财务状况、外部评级、从第三方获取担保的可能性、信用记录及其它因素诸如目前市场状况等评估债务人的信用资质并设置相应欠款额度与信用期限。本集团会定期对债务人信用记录进行监控，对于信用记录不良的债务人，本集团会采用书面催款、缩短信用期或取消信用期等方式，以确保本集团的整体信用风险在可控的范围内。

本集团所承受的最大信用风险敞口为资产负债表中每项金融资产的账面金额。本集团没有提供任何其他可能令本集团承受信用风险的担保。

本集团应收账款中，欠款金额前五大客户的应收账款占本集团应收账款总额的71.60%（2020年：79.35%）；本集团其他应收款中，欠款金额前五大公司的其他应收款占本集团其他应收款总额的79.61%（2020年：40.85%）。



### (3) 流动性风险

流动性风险，是指本集团在履行以交付现金或其他金融资产的方式结算的义务时发生资金短缺的风险。

管理流动风险时，本集团保持管理层认为充分的现金及现金等价物，并对其进行监控，以满足本集团经营需要，并降低现金流量波动的影响。本集团管理层对银行借款的使用情况进行监控并确保遵守借款协议。同时从主要金融机构获得提供足够备用资金的承诺，以满足短期和长期的资金需求。

本集团通过经营业务产生的资金及银行及其他借款来筹措营运资金。于2021年12月31日，本集团尚未使用的银行借款额度为人民币483,355.89万元（2020年12月31日：人民币606,154.48万元）。

期末本集团持有的金融负债和表外担保项目按未折现剩余合同现金流量的到期期限分析如下（单位：人民币万元）：

项 目	期末数		
	1 年以内	1 年以上	合 计
<b>金融负债：</b>			
短期借款	350,885.58	—	350,885.58
应付票据	38,587.04	—	38,587.04
应付账款	182,853.99	—	182,853.99
应付利息	0.00	—	0.00
其他应付款	21,729.57	—	21,729.57
一年内到期的非流动 负债	1,693.01	—	1,693.01
长期借款	—	6,062.93	6,062.93
租赁负债	—	62,037.65	62,037.65
<b>金融负债合计</b>	<b>595,749.19</b>	<b>68,100.58</b>	<b>663,849.77</b>

期初本集团持有的金融负债和表外担保项目按未折现剩余合同现金流量的到期期限分析如下（单位：人民币万元）：

项 目	期初数		
	1 年以内	1 年以上	合 计
<b>金融负债：</b>			
短期借款	174,449.81	—	174,449.81
应付票据	0.20	—	0.20
应付账款	147,606.57	—	147,606.57
应付利息	0.00	—	0.00
其他应付款	151,837.06	—	151,837.06
一年内到期的非流动 负债	18,684.35	—	18,684.35
长期借款	—	1,688.18	1,688.18

金融负债合计	492,577.99	1,688.18	494,266.17
--------	------------	----------	------------

## 2、资本管理

本集团资本管理政策的目标是保障本集团能够持续经营，从而为股东提供回报，并使其他利益相关者获益，同时维持最佳的资本结构以降低资本成本。

为了维持或调整资本结构，本集团可能会调整支付给股东的股利金额、向股东返还资本、发行新股或出售资产以减低债务。

本集团以资产负债率(即总负债除以总资产)为基础对资本结构进行监控。于2021年12月31日，本集团的资产负债率41.78% (2020年12月31日：27.90%)。

## 十一、公允价值的披露

### 1、以公允价值计量的资产和负债的期末公允价值

单位：元

项目	期末公允价值			
	第一层次公允价值计量	第二层次公允价值计量	第三层次公允价值计量	合计
一、持续的公允价值计量	--	--	--	--
(一) 交易性金融资产		13,003,844.66		13,003,844.66
1.以公允价值计量且其变动计入当期损益的金融资产		13,003,844.66		13,003,844.66
(1) 债务工具投资				
(2) 权益工具投资			183,125,480.46	183,125,480.46
(3) 衍生金融资产				
2.指定以公允价值计量且其变动计入当期损益的金融资产				
(1) 债务工具投资				
(2) 权益工具投资				
(二) 其他债权投资				
(三) 其他权益工具投资				
(四) 投资性房地产				
1.出租用的土地使用权				
2.出租的建筑物				

3.持有并准备增值后转让的土地使用权				
(五) 生物资产				
1.消耗性生物资产				
2.生产性生物资产				
持续以公允价值计量的资产总额				
(六) 交易性金融负债				
其中：发行的交易性债券				
衍生金融负债				
其他				
(七) 指定为以公允价值计量且变动计入当期损益的金融负债				
持续以公允价值计量的负债总额				
二、非持续的公允价值计量	--	--	--	--
(一) 持有待售资产				
非持续以公允价值计量的资产总额				
非持续以公允价值计量的负债总额				

- 2、持续和非持续第一层次公允价值计量项目市价的确定依据
- 3、持续和非持续第二层次公允价值计量项目，采用的估值技术和重要参数的定性及定量信息
- 4、持续和非持续第三层次公允价值计量项目，采用的估值技术和重要参数的定性及定量信息
- 5、持续的第三层次公允价值计量项目，期初与期末账面价值间的调节信息及不可观察参数敏感性分析
- 6、持续的公允价值计量项目，本期内发生各层级之间转换的，转换的原因及确定转换时点的政策
- 7、本期内发生的估值技术变更及变更原因
- 8、不以公允价值计量的金融资产和金融负债的公允价值情况
- 9、其他

## 十二、关联方及关联交易

### 1、本企业的母公司情况

母公司名称	注册地	业务性质	注册资本	母公司对本企业的持股比例	母公司对本企业的表决权比例
福建圣农控股集团有限公司	福建省光泽县十里铺	实业投资、股权投资，畜、牧、禽、鱼、鳖养殖，茶果种植，混配合饲料生产，肉鸡宰杀、销售，生产、销售食品塑料袋、纸箱，食品加工，本企业自产产品及技术的出口和本企业生产所需的原辅材料、机械设备、零配件及技术的进口业务；进料加工和“三来一补”业务，根据对外贸易经营者备案登记许可范围从事进出口业务，肥料的批发与零售、货物运输，员工接送服务。	100,000,000	43.67%	43.67%

本企业的母公司情况的说明

截至2021年12月31日，福建圣农控股集团有限公司（公司前身为福建省圣农实业有限公司，于2017年12月28日更名为现名）注册资本为人民币10,000.00万元，其中傅光明持有40%的股权，傅芬芳持有60%的股权。

2021年3月15日，圣农集团通过大宗交易方式向环胜信息技术（上海）有限公司（为百胜（中国）投资有限公司的直接全资子公司）转让股份21,287,809股。

截至本报告披露日，圣农集团持有公司 543,269,848 股股份，占总股本 1,243,973,396 股的 43.67%；傅光明直接持有公司 3,461,847 股股份，占总股本 1,243,973,396 股的 0.28%；傅芬芳直接持有本公司 10,819,160 股份股，占总股本 1,243,973,396 股的 0.87%；傅长玉持有本公司股份 33,253,520 股，占总股本 1,243,973,396 股的 2.67%；傅露芳持有本公司股份 1,502,900 股，占总股本 1,243,973,396 股的 0.12%；同时，傅芬芳通过新圣合控制本公司 0.76% 股权。傅光明与傅长玉系配偶关系，傅

芬芳、傅露芳系傅光明和傅长玉之女。因此傅光明、傅长玉及傅芬芳三人是本公司的实际控制人，傅露芳为实际控人的一致行动人。

本企业最终控制方是傅光明、傅长玉、傅芬芳。

其他说明：

## 2、本企业的子公司情况

本企业子公司的情况详见附注。

## 3、本企业合营和联营企业情况

本企业重要的合营或联营企业详见附注。

本期与本公司发生关联方交易，或前期与本公司发生关联方交易形成余额的其他合营或联营企业情况如下：

合营或联营企业名称	与本企业关系
福建海圣饲料有限公司	联营企业
浦城县海圣饲料有限公司	联营企业
中圣生物科技（浦城）有限公司	联营企业

其他说明

## 4、其他关联方情况

其他关联方名称	其他关联方与本企业关系
福建圣农控股集团有限公司	上市公司的母公司
光泽县圣农假日酒店有限公司	与上市公司同一实际控制人
福建省美其乐餐饮有限公司	上市公司实际控制人的家庭成员参股的企业
福建恒冰物流有限公司	与上市公司同一实际控制人
光泽县华圣物业管理有限公司	与上市公司同一实际控制人
福建省光泽县兴瑞液化气有限公司	与上市公司同一母公司
福建华圣房地产开发有限公司	与上市公司同一母公司
福建日圣食品有限公司	与上市公司同一母公司
福建省圣新环保股份有限公司	与上市公司同一母公司
福建省绿屯生物科技有限公司	与上市公司同一母公司
福建丰圣农业有限公司	公司一致行动人傅露芳控制的企业
福建承天药业有限公司	上市公司实际控制人的家庭成员控制的企业
福建圣维生物科技有限公司	与上市公司同一实际控制人

光泽县圣民公共交通有限公司	与上市公司同一母公司
上海银龙食品有限公司	与上市公司同一母公司
福建鲜创食品有限公司	上市公司实际控制人的家庭成员控制的企业
福建止于至善贸易有限公司	上市公司实际控制人的家庭成员控制的企业
光泽承天食品有限公司	上市公司实际控制人的家庭成员控制的企业
光泽恒冰机动车检测有限公司	与上市公司同一实际控制人
光泽县安心大药房有限公司	上市公司实际控制人的家庭成员控制的企业
至明（厦门）投资有限公司	上市公司实际控制人的家庭成员参股的企业
福建恒杰生物科技有限公司	上市公司实际控制人的家庭成员控制的企业
光泽县圣农食品专卖店	与上市公司同一实际控制人
安普尔	与上市公司同一实际控制人
百胜中国	持有上市公司 5% 以上股份股东的关联企业
江西恒冰冷链物流有限公司	与上市公司同一实际控制人
上海银龙食品销售有限公司	与上市公司同一实际控制人
福建康圣生物科技有限责任公司	上市公司实际控制人的家庭成员控制的企业
光泽县圣新能源有限责任公司	与上市公司同一实际控制人
光泽县富明建材经营部	上市公司实际控制人的家庭成员控制的企业
嘉兴纽迪康生物科技有限公司	上市公司实际控制人的家庭成员控制的企业
福州市众兴鼎圣贸易有限公司	上市公司实际控制人的家庭成员控制的企业
董事、经理、财务总监及董事会秘书	关键管理人员

其他说明

## 5、关联交易情况

### (1) 购销商品、提供和接受劳务的关联交易

采购商品/接受劳务情况表

单位：元

关联方	关联交易内容	本期发生额	获批的交易额度	是否超过交易额度	上期发生额
福建丰圣农业有限公司	果蔬	9,700.00	2,000,000.00	否	997,454.60
福建恒冰物流有限公司	运输服务	314,510,410.74	450,000,000.00	否	279,067,965.97
福建省美其乐餐饮有限公司	现金券	22,540.00	250,000.00	否	85,570.00
福建省圣新环保股份有限公司	供热	6,394,650.00	14,000,000.00	否	4,266,600.00
福建省圣新环保股份有限公司	天然气	11,119,595.43	15,000,000.00	否	9,358,942.76
福建省圣新环保股份有限公司	生物质硬料处理	414,557.82	1,000,000.00	否	272,933.65

	费				
光泽县圣农假日酒店有限公司	餐饮、住宿	1,978,426.00	3,000,000.00	否	1,482,381.00
光泽县圣民公共交通有限公司	运输服务	269,051.40	2,000,000.00	否	247,870.10
福建省光泽县兴瑞液化气有限公司	液化气	4,328.00	50,000.00	否	8,247.90
福建止于至善贸易有限公司	服务费	1,834,834.82	15,000,000.00	否	9,878,011.49
福建日圣食品有限公司	鸡油、鸡汤等材料	7,629,924.14	8,000,000.00	否	3,830,618.00
上海银龙食品有限公司	辅料、物料等	9,107,083.49	40,000,000.00	否	8,199,923.24
福建圣维生物科技有限公司	药品	50,470,436.30	250,000,000.00	否	18,400,132.50
光泽县安心大药房有限公司	药品	37,789.67	200,000.00	否	31,667.68
至明（厦门）投资有限公司	虫害治理服务	317,299.95	1,000,000.00	否	250,075.47
光泽承天食品有限公司	中草药及水果制品	152,608.00	1,500,000.00	否	251,192.00
光泽县华圣物业管理有限公司	物业费、水电费等	34,768.49	250,000.00	否	29,971.24
光泽恒冰机动车检测有限公司	车辆检测费	157,170.00	500,000.00	否	24,420.00
AMPLE GROUP LIMITED	牛肉	27,797,303.03	200,000,000.00	否	32,135,387.72
江西恒冰冷链物流有限公司	运输服务	3,306,164.70	450,000,000.00	否	0.00
百胜中国	仓储服务	800,496.83			0.00
福建恒冰物流有限公司	车辆检测费	263,039.13	500,000.00	否	0.00
百胜中国	服务费	81,200.00			0.00

出售商品/提供劳务情况表

单位：元

关联方	关联交易内容	本期发生额	上期发生额
福建海圣饲料有限公司	下脚料	114,997,367.26	110,938,959.27
福建日圣食品有限公司	鸡肉	24,559,119.80	13,818,410.75
福建省绿屯生物科技有限公司	鸡粪	8,774,337.92	8,185,069.57
福建省圣新环保股份有限公司	鸡粪	34,464,912.86	33,918,732.05
浦城县海圣饲料有限公司	下脚料	86,708,413.55	45,282,469.35
浦城县海圣饲料有限公司	污水处理费		39,933.97
福建恒冰物流有限公司	检测服务	28,292.70	27,680.00
上海银龙食品有限公司	熟食、生食	18,890,003.94	1,216,570.00
福建省美其乐餐饮有限公司	熟食		158.00
福建日圣食品有限公司	蒸汽	6,235,820.20	4,878,882.56
福建日圣食品有限公司	用水服务	366,250.17	444,298.68
福建日圣食品有限公司	熟食	14,000.00	5,528.00

福建日圣食品有限公司	鸡油		45,663.00
福建圣农控股集团有限公司	熟食	174,736.00	166,510.00
福建省绿屯生物科技有限公司	熟食	109,690.00	52,140.00
光泽县圣农假日酒店有限公司	熟食、生食	69,391.15	78,861.67
福建省圣新环保股份有限公司	熟食	43,281.00	26,910.00
福建华圣房地产开发有限公司	熟食	8,458.00	6,616.00
光泽县华圣物业管理有限公司	熟食	5,247.00	6,018.00
福建恒冰物流有限公司	熟食	108,715.00	99,800.00
福建海圣饲料有限公司	熟食	22,879.00	5,184.00
福建省光泽县兴瑞液化气有限公司	熟食	4,775.00	1,328.00
福建丰圣农业有限公司	熟食	22,061.00	15,898.00
浦城县海圣饲料有限公司	熟食		2,442.00
福建圣维生物科技有限公司	熟食	20,550.00	16,222.00
中圣生物科技（浦城）有限公司	水电费、污水处理费	26,693.88	9,468.63
中圣生物科技（浦城）有限公司	运输服务		9,240.00
福建恒杰生物科技有限公司	下脚料	15,990,967.75	349,281.45
光泽县圣农食品专卖店	熟食		275,361.31
至明（厦门）投资有限公司	熟食		519,412.00
中圣生物科技（浦城）有限公司	鸡肝、鸡肠	5,882,126.25	0.00
福州市众兴鼎圣贸易有限公司	熟食、生食	1,374,904.20	0.00
至明（厦门）投资有限公司	熟食、生食	750,284.50	0.00
嘉兴纽迪康生物科技有限公司	鸡肉	498,708.00	0.00
上海银龙食品销售有限公司	熟食、生食	18,391,679.66	0.00
光泽县圣农食品专卖店	熟食、生食	191,163.74	0.00
浦城县海圣饲料有限公司	水电费、污水处理费	163,414.53	0.00
福建康圣生物科技有限责任公司	鸡肉	48,240.00	0.00
光泽县圣新能源有限责任公司	熟食	22,724.00	0.00
福建海圣饲料有限公司	鸡粪	654.00	0.00
浦城县海圣饲料有限公司	物业费、水电费等	486.80	0.00
光泽县圣民公共交通有限公司	熟食	399.00	0.00
百胜中国	熟食、生食	3,420,965,202.28	0.00

购销商品、提供和接受劳务的关联交易说明



## (2) 关联受托管理/承包及委托管理/出包情况

本公司受托管理/承包情况表:

单位: 元

委托方/出包方名称	受托方/承包方名称	受托/承包资产类型	受托/承包起始日	受托/承包终止日	托管收益/承包收益定价依据	本期确认的托管收益/承包收益

关联托管/承包情况说明

本公司委托管理/出包情况表:

单位: 元

委托方/出包方名称	受托方/承包方名称	委托/出包资产类型	委托/出包起始日	委托/出包终止日	托管费/出包费定价依据	本期确认的托管费/出包费

关联管理/出包情况说明

## (3) 关联租赁情况

本公司作为出租方:

单位: 元

承租方名称	租赁资产种类	本期确认的租赁收入	上期确认的租赁收入
福建海圣饲料有限公司	场地及设备	2,068,399.08	2,068,399.08
福建恒冰物流有限公司	车辆	765,422.40	765,422.40
浦城县海圣饲料有限公司	场地及设备	5,551.00	

本公司作为承租方:

单位: 元

出租方名称	租赁资产种类	本期确认的租赁费	上期确认的租赁费
福建省光泽县兴瑞液化气有限公司	设备	64,638.53	50,000.00
福建圣农控股集团有限公司	场地	388,248.47	300,000.00

关联租赁情况说明

本期实际应付福建省光泽县兴瑞液化气有限公司设备租赁费 50,000 元, 实际应付福建圣农控股集团有限公司场地租赁费 300,000 元。根据 2021 年执行的新租赁准则, 将各期应付租赁费按剩余期限折现后, 本期确认的设备和场地租赁费分别为: 64,638.53 元和 388,248.47 元。

#### (4) 关联担保情况

本公司作为担保方

单位：元

被担保方	担保金额	担保起始日	担保到期日	担保是否已经履行完毕

本公司作为被担保方

单位：元

担保方	担保金额	担保起始日	担保到期日	担保是否已经履行完毕
福建圣农控股集团有限公司	97,247,336.59	2017年01月12日	2022年11月20日	是
福建圣农控股集团有限公司、傅光明	101,000,000.00	2017年06月20日	2021年06月01日	是
福建圣农控股集团有限公司、傅光明	30,000,000.00	2017年09月29日	2021年06月01日	是
福建圣农控股集团有限公司、傅光明	20,000,000.00	2018年03月08日	2021年06月01日	是
福建圣农控股集团有限公司	9,910,000.00	2019年12月11日	2024年04月20日	否
福建圣农控股集团有限公司	200,000,000.00	2020年01月02日	2021年01月01日	是
福建圣农控股集团有限公司	40,000,000.00	2020年01月06日	2021年01月05日	是
福建圣农控股集团有限公司、傅光明	100,000,000.00	2020年04月10日	2021年03月31日	是
福建圣农控股集团有限公司	100,000,000.00	2020年05月11日	2021年05月05日	是
福建圣农控股集团有限公司	250,000,000.00	2020年05月29日	2021年05月21日	是
福建圣农控股集团有限公司	15,100,000.00	2020年03月16日	2024年04月20日	否
福建圣农控股集团有限公司	10,000,000.00	2020年05月29日	2021年05月28日	是
福建圣农控股集团有限公司	12,000,000.00	2020年06月09日	2021年06月08日	是
福建圣农控股集团有限公司	10,000,000.00	2020年09月27日	2021年09月26日	是
福建圣农控股集团有限公司	55,000,000.00	2020年10月13日	2021年10月12日	是
福建圣农控股集团有限公司	30,000,000.00	2020年10月16日	2021年10月15日	是
福建圣农控股集团有限公司	105,000,000.00	2020年10月26日	2021年10月25日	是
福建圣农控股集团有限公司	140,000,000.00	2020年12月10日	2021年12月09日	是
福建圣农控股集团有限公司	160,000,000.00	2020年12月15日	2021年12月09日	是
福建圣农控股集团有限公司	50,000,000.00	2020年12月18日	2021年12月09日	是
福建圣农控股集团有限公司	30,000,000.00	2020年10月28日	2021年10月27日	是
福建圣农控股集团有限公司	109,000,000.00	2017年06月16日	2021年06月30日	是

司、傅光明				
福建圣农控股集团有限公司、傅光明	50,000,000.00	2017年06月16日	2021年06月30日	是
福建圣农控股集团有限公司	50,000,000.00	2020年12月15日	2021年12月14日	是
福建圣农控股集团有限公司	300,000,000.00	2020年06月12日	2021年06月04日	是
福建圣农控股集团有限公司	200,000,000.00	2020年01月02日	2022年12月29日	是
福建圣农控股集团有限公司	400,000,000.00	2020年03月11日	2023年03月09日	是
福建圣农控股集团有限公司	100,000,000.00	2019年12月30日	2021年12月29日	是
福建圣农控股集团有限公司	250,000,000.00	2021年12月25日	2022年12月24日	否
合计	3,024,257,336.59			

关联担保情况说明

### (5) 关联方资金拆借

单位：元

关联方	拆借金额	起始日	到期日	说明
拆入				
拆出				

本公司之子公司圣农食品于2021年6月30日与傅长玉、中国工商银行股份有限公司光泽支行签订《对公委托贷款委托代理协议》，合同约定，工商银行光泽支行同意接受傅长玉的委托向圣农食品发放委托贷款，委托贷款金额为5,000.00万元；委托贷款利率为年利率4.00%，在贷款期限内保持不变；委托贷款期限自2021年7月1日起至2023年7月1日止。

本公司之子公司圣农食品于2019年7月5日与傅长玉、中国工商银行股份有限公司光泽支行签订《对公委托贷款借款合同》，合同约定，工商银行光泽支行同意接受傅长玉的委托向圣农食品发放委托贷款，委托贷款金额为8,000万元；委托贷款利率为年利率5.00%，在贷款期限内保持不变；委托贷款期限为24个月，自2019年7月8日起至2021年7月5日止。截止2021年6月29日，本笔贷款已还清。

本公司之子公司圣农食品于2021年4月1日与福建圣农控股集团有限公司（以下简称“圣农集团”）签订《财务资助协议》，协议中约定圣农集团向本公司提供财务资助，用于支付原材料采购货款，资金占用费采取银行同期借款基准利率3%计算，本公司可以根据资金状况和经营需要随时向圣农集团偿还所借款项。本公司于2021年4月1日、4月23日、和5月28日分别借款12,000万元、3,000万元和8,000万元，截至2021年12月27日，本公司已全部归还。

本公司因资金周转需要，于2020年12月7日至12月8日自福建圣农控股集团有限公司拆入资金6,000.00万元，资金拆借期限为1年，拆借年利率为3.00%。截至2021年12月23日，本公司已全部归还。

本公司因资金周转需要，于2021年4月2日至8月19日自福建圣农控股集团有限公司拆入资金24,000.00万元，可以根据资金状况和经营需要随时向圣农控股集团偿还所借款项，拆借年利率为3.00%，截至2021年12月23日，本公司已全部归还。

#### (6) 关联方资产转让、债务重组情况

单位：元

关联方	关联交易内容	本期发生额	上期发生额

#### (7) 关键管理人员报酬

单位：元

项目	本期发生额	上期发生额
关键管理人员薪酬	5,271,980.00	5,116,880.00

#### (8) 其他关联交易

### 6、关联方应收应付款项

#### (1) 应收项目

单位：元

项目名称	关联方	期末余额		期初余额	
		账面余额	坏账准备	账面余额	坏账准备
应收账款	百胜中国	381,690,384.15			
应收账款	浦城县海圣饲料有限公司	9,950,630.43		3,615,575.46	
应收账款	福建海圣饲料有限公司	9,228,855.39		9,307,948.99	
应收账款	福建省圣新环保股份有限公司	3,356,799.46		3,049,256.11	
应收账款	福建日圣食品有限公司	2,048,826.00		1,651,809.00	
应收账款	上海银龙食品有限公司	1,622,756.98		770,600.00	
应收账款	福建省绿屯生物科技有限公司	900,918.55		924,120.10	
应收账款	上海银龙食品销售有限公司	1,979,905.40			
应收账款	中圣生物科技（浦城）有限公司	726,565.50		372,570.60	
应收账款	福建恒冰物流有限公司	83,746.00			
应收账款	福建恒杰生物科技有限公司	51,986.00		180,916.50	
应收账款	光泽县圣农假日酒店有限公司	3,314.29			
应收账款	光泽县圣农食品专卖店	1,967.24		71,484.22	

预付款项	AMPLE GROUP LIMITED	12,207,551.97		3,095,236.39	
预付款项	福建恒冰物流有限公司	0.00		122,920.10	
预付款项	上海银龙食品有限公司	0.00		18,980.00	
预付款项	福建承天药业有限公司	0.00		257.60	
预付款项	光泽县安心大药房有限公司	0.00		40.11	
其他应收款	廖俊杰	100,000.00	10,000.00		
其他应收款	百胜中国	22,500.00	2,250.00		
其他应收款	福建日圣食品有限公司			539,662.40	53,966.24

## (2) 应付项目

单位：元

项目名称	关联方	期末账面余额	期初账面余额
应付票据	福建圣维生物科技有限公司	2,120,419.00	1,000.00
应付账款	福建恒冰物流有限公司	64,359,755.02	55,786,214.00
应付账款	福建圣维生物科技有限公司	15,236,375.80	8,030,401.50
应付账款	福建华圣房地产开发有限公司	12,655,982.00	16,000,000.00
应付账款	福建日圣食品有限公司	2,309,001.20	901,403.80
应付账款	福建省圣新环保股份有限公司	1,740,024.24	1,412,547.79
应付账款	光泽县圣民公共交通有限公司	1,570,644.21	1,480,490.01
应付账款	上海银龙食品有限公司	939,252.60	
应付账款	江西恒冰冷链物流有限公司	1,213,872.76	
应付账款	福建止于至善贸易有限公司	693,453.84	1,299,449.27
应付账款	光泽县圣农假日酒店有限公司	567,338.00	346,035.00
应付账款	百胜中国	413,651.76	
应付账款	光泽县富明建材经营部	107,227.38	
应付账款	光泽恒冰机动车检测有限公司	38,270.00	13,220.00
应付账款	福建圣农控股集团有限公司		25,000.00
应付账款	福建省光泽县兴瑞液化气有限公司		12,500.00
应付账款	光泽县安心大药房有限公司	12,080.67	1,367.40
应付账款	至明（厦门）投资有限公司	8,773.58	7,075.47
应付账款	光泽承天食品有限公司		23,877.86
应付账款	福建承天药业有限公司		15,000.00
合同负债	福建恒杰生物科技有限公司	177,894.00	
合同负债	至明（厦门）投资有限公司	59,159.63	

合同负债	光泽县圣农食品专卖店	24,092.79	
合同负债	福州市众兴鼎圣贸易有限公司	12,733.03	
合同负债	光泽县圣农假日酒店有限公司		561.50
其他流动负债	至明（厦门）投资有限公司	5,324.37	
其他流动负债	光泽县圣农食品专卖店	2,168.35	
其他流动负债	福州市众兴鼎圣贸易有限公司	1,091.97	
其他流动负债	光泽县圣农假日酒店有限公司		50.54
其他应付款	傅光明	150,000.00	150,000.00
其他应付款	福建止于至善贸易有限公司	30,000.00	30,000.00
其他应付款	陈剑华	25,000.00	20,000.00
其他应付款	至明（厦门）投资有限公司	20,000.00	20,000.00
其他应付款	福建圣农控股集团有限公司		60,000,000.00
其他应付款	廖俊杰		20,000.00

## 7、关联方承诺

## 8、其他

## 十三、股份支付

### 1、股份支付总体情况

适用  不适用

单位：元

公司本期授予的各项权益工具总额	
公司本期行权的各项权益工具总额	5,453,005.22
公司本期失效的各项权益工具总额	5,196,895.08
公司期末发行在外的股票期权行权价格的范围和合同剩余期限	
公司期末发行在外的其他权益工具行权价格的范围和合同剩余期限	

其他说明

### 2、以权益结算的股份支付情况

适用  不适用

单位：元

授予日权益工具公允价值的确定方法	授予日收盘价-行权价
------------------	------------

可行权权益工具数量的确定依据	按照授予总数，并考虑行权条件成就情况、人员流动因素综合确定
本期估计与上期估计有重大差异的原因	
以权益结算的股份支付计入资本公积的累计金额	15,519,772.33
本期以权益结算的股份支付确认的费用总额	15,519,772.33

其他说明

### 3、以现金结算的股份支付情况

适用  不适用

公司承担的、以股份或其他权益工具为基础计算确定的负债的公允价值确定方法	
负债中以现金结算的股份支付产生的累计负债金额	
本期以现金结算的股份支付而确认的费用总额	

其他说明

### 4、股份支付的修改、终止情况

无

### 5、其他

## 十四、承诺及或有事项

### 1、重要承诺事项

资产负债表日存在的重要承诺

①集团2012年规划在政和县新建肉鸡工程及配套项目。

2012年11月，欧圣实业（福建）有限公司在政和注册成立，进行“年产6000万羽肉鸡工程及配套工程”项目建设。该公司注册资本为7亿元，由本公司和欧喜投资（中国）有限公司共同投资，设立时本公司持股比例为51%。2019年3月18日，公司第五届董事会第五次会议审议通过了《关于收购控股子公司少数股东股权的议案》，收购完成后欧圣实业成为本公司之全资子公司，并于同年变更公司名称为圣农发展（政和）有限公司。截至2021年12月31日，政和圣农第一阶段3000万羽工程已全面投产，第二阶段3000万羽工程已完工。

②本集团2012年计划在福安市投资建设规模为5万吨级泊位1座。本集团已于2013年成立全资子公司“福建福安圣农发展物流有限公司”，注册资本为1亿元。截至2021年12月31日，本集团仍在办理该项目建设的相关审批手续。

## 2、或有事项

(1) 资产负债表日存在的重要或有事项

(2) 公司没有需要披露的重要或有事项，也应予以说明

公司不存在需要披露的重要或有事项。

## 3、其他

## 十五、资产负债表日后事项

### 1、重要的非调整事项

单位：元

项目	内容	对财务状况和经营成果的影响数	无法估计影响数的原因
股票和债券的发行			
重要的对外投资			
重要的债务重组			
自然灾害			
外汇汇率重要变动			

### 2、利润分配情况

单位：元

拟分配的利润或股利	371,960,218.80
经审议批准宣告发放的利润或股利	371,960,218.80

### 3、销售退回

### 4、其他资产负债表日后事项说明

## 十六、其他重要事项

### 1、前期会计差错更正

(1) 追溯重述法

单位：元



会计差错更正的内容	处理程序	受影响的各个比较期间报表 项目名称	累积影响数
-----------	------	----------------------	-------

(2) 未来适用法

会计差错更正的内容	批准程序	采用未来适用法的原因
-----------	------	------------

2、债务重组

3、资产置换

(1) 非货币性资产交换

(2) 其他资产置换

4、年金计划

2021 年度，公司支出的企业年金为 33,264.00 元。

5、终止经营

单位：元

项目	收入	费用	利润总额	所得税费用	净利润	归属于母公司所有者的终止经营利润
----	----	----	------	-------	-----	------------------

其他说明

6、分部信息

(1) 报告分部的确定依据与会计政策

(2) 报告分部的财务信息

单位：元

项目	家禽饲养加工分部	食品加工分部	分部间抵销	合计
营业收入	11,584,627,431.40	5,605,900,072.78	2,712,330,967.98	14,478,196,536.20
其中：对外交易收入	8,876,914,341.78	5,601,282,194.42		14,478,196,536.20
分部间交易收入	2,707,713,089.62	4,617,878.36	2,712,330,967.98	
其中：主营业务收入	11,186,682,161.68	5,085,268,874.34	2,698,518,398.75	13,573,432,637.27
营业成本	10,988,918,713.49	4,953,097,558.49	2,724,675,345.37	13,217,340,926.61

其中：主营业务成本	10,644,210,876.42	4,451,743,881.08	2,715,804,395.14	12,380,150,362.36
营业费用等	281,902,409.33	455,688,006.55	1,438,183.27	736,152,232.61
营业利润（亏损）	313,806,308.58	197,114,507.74	-13,782,560.66	524,703,376.98
资产总额	14,541,906,496.46	3,638,208,764.16	1,136,561,510.79	17,043,553,749.83
负债总额	5,002,587,964.57	2,314,622,151.65	196,914,465.27	7,120,295,650.95
上期或上期期末	家禽饲养加工分部	食品加工分部	分部间抵销	合计
营业收入	11,211,781,000.52	4,762,100,382.17	2,229,281,883.35	13,744,599,499.34
其中：对外交易收入	8,984,678,036.00	4,759,921,463.34		13,744,599,499.34
分部间交易收入	2,227,102,964.52	2,178,918.83	2,229,281,883.35	
其中：主营业务收入	10,798,550,063.27	4,371,267,056.53	2,220,547,129.02	12,949,269,990.78
营业成本	9,080,892,610.49	4,160,747,389.61	2,287,200,213.35	10,954,439,786.75
其中：主营业务成本	8,778,106,772.05	3,747,683,080.75	2,281,878,626.08	10,243,911,226.72
营业费用等	65,614,159.97	309,163,165.28	-247,155,088.04	621,932,413.29
营业利润/(亏损)	2,065,274,230.06	292,189,827.28	189,236,758.04	2,168,227,299.30
资产总额	13,523,061,715.51	3,111,707,224.86	1,705,728,388.03	14,929,040,552.34
负债总额	4,220,804,167.95	1,974,248,809.82	787,353,611.74	5,407,699,366.03

(3) 公司无报告分部的，或者不能披露各报告分部的资产总额和负债总额的，应说明原因

(4) 其他说明

## 7、其他对投资者决策有影响的重要交易和事项

## 8、其他

## 十七、母公司财务报表主要项目注释

### 1、应收账款

#### (1) 应收账款分类披露

单位：元

类别	期末余额					期初余额				
	账面余额		坏账准备		账面价值	账面余额		坏账准备		账面价值
	金额	比例	金额	计提比例		金额	比例	金额	计提比例	
按单项计提坏账准备的应收账款	5,551,267.24	1.44%	5,551,267.24	100.00%		5,551,267.24	1.66%	5,551,267.24	100.00%	

其中：										
辽宁新宾满族自治县-张志宾	5,551,267.24	1.44%	5,551,267.24	100.00%		5,551,267.24	1.66%	5,551,267.24	100.00%	
按组合计提坏账准备的应收账款	380,525,118.38	98.56%	40,000.00	0.01%	380,485,118.38	329,091,713.75	98.34%	274,918.24	0.08%	328,816,795.51
其中：										
应收第三方客户货款	159,699,574.68	41.36%	40,000.00	0.03%	159,659,574.68	181,075,480.38	54.11%	274,918.24	0.15%	180,800,562.14
应收合并内关联方款项	220,825,543.70	57.20%			220,825,543.70	148,016,233.37	44.23%			148,016,233.37
合计	386,076,385.62	100.00%	5,591,267.24	1.45%	380,485,118.38	334,642,980.99	100.00%	5,826,185.48	1.74%	328,816,795.51

按单项计提坏账准备：

单位：元

名称	期末余额			
	账面余额	坏账准备	计提比例	计提理由
辽宁新宾满族自治县-张志宾	5,551,267.24	5,551,267.24	100.00%	张志宾回款能力较差
合计	5,551,267.24	5,551,267.24	--	--

按组合计提坏账准备：

单位：元

名称	期末余额		
	账面余额	坏账准备	计提比例
应收第三方客户货款	159,699,574.68	40,000.00	0.03%
应收合并内关联方款项	220,825,543.70		
合计	380,525,118.38	40,000.00	--

确定该组合依据的说明：

如是按照预期信用损失一般模型计提应收账款坏账准备，请参照其他应收款的披露方式披露坏账准备的相关信息：

适用  不适用

按账龄披露

单位：元

账龄	账面余额
1 年以内（含 1 年）	292,398,255.58
其中：6 个月以内	292,398,255.58

1至2年	
2至3年	90,313,742.08
3年以上	3,364,387.96
3至4年	3,364,387.96
4至5年	
5年以上	
合计	386,076,385.62

## (2) 本期计提、收回或转回的坏账准备情况

本期计提坏账准备情况：

单位：元

类别	期初余额	本期变动金额				期末余额
		计提	收回或转回	核销	其他	
应收账款	5,826,185.48		234,918.24			5,591,267.24
合计	5,826,185.48		234,918.24			5,591,267.24

其中本期坏账准备收回或转回金额重要的：

单位：元

单位名称	收回或转回金额	收回方式
合计		--

## (3) 本期实际核销的应收账款情况

单位：元

项目	核销金额

其中重要的应收账款核销情况：

单位：元

单位名称	应收账款性质	核销金额	核销原因	履行的核销程序	款项是否由关联交易产生
合计	--		--	--	--

应收账款核销说明：

#### (4) 按欠款方归集的期末余额前五名的应收账款情况

单位：元

单位名称	应收账款期末余额	占应收账款期末余额合计数的比例	坏账准备期末余额
第一名	108,387,389.89	28.07%	
第二名	88,824,486.91	23.01%	
第三名	72,579,294.50	18.80%	
第四名	57,252,706.75	14.83%	
第五名	20,382,446.89	5.28%	
合计	347,426,324.94	89.99%	--

#### (5) 转移应收账款且继续涉入形成的资产、负债金额

其他说明：

按欠款方归集的期末余额前五名应收账款汇总金额347,426,324.94元，占应收账款期末余额合计数的比例为89.99%，相应计提的坏账准备期末余额汇总金额0.00元。

#### (6) 因金融资产转移而终止确认的应收账款

## 2、其他应收款

单位：元

项目	期末余额	期初余额
应收利息		
应收股利		100,000,000.00
其他应收款	1,338,860,609.14	1,485,369,943.00
合计	1,338,860,609.14	1,585,369,943.00

#### (1) 应收利息

##### 1) 应收利息分类

单位：元

项目	期末余额	期初余额
定期存款		
委托贷款		
债券投资		

合计		

## 2) 重要逾期利息

单位：元

借款单位	期末余额	逾期时间	逾期原因	是否发生减值及其判断依据
合计		--	--	--

其他说明：

## 3) 坏账准备计提情况

适用  不适用

坏账准备	第一阶段	第二阶段	第三阶段	合计
	未来 12 个月预期信用损失	整个存续期预期信用损失 (未发生信用减值)	整个存续期预期信用损失 (已发生信用减值)	
2021 年 1 月 1 日余额				
2021 年 1 月 1 日余额在 本期	—	—	—	—
--转入第二阶段				
--转入第三阶段				
--转回第二阶段				
--转回第一阶段				
本期计提				
本期转回				
本期转销				
本期核销				
其他变动				
2021 年 12 月 31 日余额				

## (2) 应收股利

### 1) 应收股利分类

单位：元

项目(或被投资单位)	期末余额	期初余额
福建圣农食品有限公司		100,000,000.00
合计		100,000,000.00

### 2) 重要的账龄超过 1 年的应收股利

单位：元

项目(或被投资单位)	期末余额	账龄	未收回的原因	是否发生减值及其判断依据
合计		--	--	--

### 3) 坏账准备计提情况

适用  不适用

单位：元

坏账准备	第一阶段	第二阶段	第三阶段	合计
	未来 12 个月预期信用损失	整个存续期预期信用损失 (未发生信用减值)	整个存续期预期信用损失 (已发生信用减值)	
2021 年 1 月 1 日余额				
2021 年 1 月 1 日余额在本期	—	—	—	—
--转入第二阶段				
--转入第三阶段				
--转回第二阶段				
--转回第一阶段				
本期计提				
本期转回				
本期转销				
本期核销				
其他变动				
2021 年 12 月 31 日余额				

其他说明：

### (3) 其他应收款

#### 1) 其他应收款按款项性质分类情况

单位：元

款项性质	期末账面余额	期初账面余额
关联单位资金	1,335,013,888.36	1,478,530,236.66
其他	5,927,356.37	10,134,428.96
合计	1,340,941,244.73	1,488,664,665.62

#### 2) 坏账准备计提情况

单位：元

坏账准备	第一阶段	第二阶段	第三阶段	合计
	未来 12 个月预期信用损失	整个存续期预期信用损失 (未发生信用减值)	整个存续期预期信用损失 (已发生信用减值)	
2021 年 1 月 1 日余额	759,967.37		2,534,755.25	3,294,722.62
2021 年 1 月 1 日余额在 本期	—	—	—	—
--转入第二阶段				
--转入第三阶段	-349,849.51		349,849.51	
--转回第二阶段				
--转回第一阶段				
本期计提	17,295.56		3,118,645.58	3,135,941.14
本期转回				
本期转销				
本期核销			4,350,028.17	4,350,028.17
其他变动				
2021 年 12 月 31 日余额	427,413.42		1,653,222.17	2,080,635.59

#### 损失准备本期变动金额重大的账面余额变动情况

适用  不适用

按账龄披露

单位：元

账龄	账面余额
----	------



1年以内（含1年）	1,064,331,244.37
1至2年	105,175,249.99
2至3年	169,773,110.82
3年以上	1,661,639.55
3至4年	571,429.40
4至5年	886,022.45
5年以上	204,187.70
合计	1,340,941,244.73

### 3) 本期计提、收回或转回的坏账准备情况

本期计提坏账准备情况：

单位：元

类别	期初余额	本期变动金额				期末余额
		计提	收回或转回	核销	其他	
其他应收款	3,294,722.62	3,135,941.14		4,350,028.17		2,080,635.59
合计	3,294,722.62	3,135,941.14		4,350,028.17		2,080,635.59

其中本期坏账准备转回或收回金额重要的：

单位：元

单位名称	转回或收回金额	收回方式
合计		--

### 4) 本期实际核销的其他应收款情况

单位：元

项目	核销金额
实际核销的其他应收款	4,350,028.17

其中重要的其他应收款核销情况：

单位：元

单位名称	其他应收款性质	核销金额	核销原因	履行的核销程序	款项是否由关联交易产生
杜以勤	其他	1,007,100.50	无法收回	集团总裁审批	否
许剑君	其他	1,487,475.67	无法收回	集团总裁审批	否

聂光文	其他	765,088.93	无法收回	集团总裁审批	否
吴锡喜	其他	178,999.99	无法收回	集团总裁审批	否
占发锋	其他	791,713.75	无法收回	集团总裁审批	否
邓颖	其他	119,649.33	无法收回	集团总裁审批	否
合计	--	4,350,028.17	--	--	--

其他应收款核销说明：

### 5) 按欠款方归集的期末余额前五名的其他应收款情况

单位：元

单位名称	款项的性质	期末余额	账龄	占其他应收款期末余额合计数的比例	坏账准备期末余额
客商 1	关联单位资金	687,105,765.88	1 年以内	51.24%	
客商 2	关联单位资金	451,684,237.38	1-3 年	33.68%	
客商 3	关联单位资金	196,223,885.10	1 年以内	14.63%	
客商 4	非关联单位资金	2,232,000.00	1 年以内	0.17%	223,200.00
客商 5	非关联单位资金	866,022.45	3 年以上	0.06%	866,022.45
合计	--	1,338,111,910.81	--	99.78%	1,089,222.45

### 6) 涉及政府补助的应收款项

单位：元

单位名称	政府补助项目名称	期末余额	期末账龄	预计收取的时间、金额及依据

### 7) 因金融资产转移而终止确认的其他应收款

### 8) 转移其他应收款且继续涉入形成的资产、负债金额

其他说明：

## 3、长期股权投资

单位：元

项目	期末余额			期初余额		
	账面余额	减值准备	账面价值	账面余额	减值准备	账面价值
对子公司投资	3,646,488,155.75		3,646,488,155.75	3,422,705,656.20		3,422,705,656.20

对联营、合营企业投资	35,479,064.12		35,479,064.12	22,095,731.56		22,095,731.56
合计	3,681,967,219.87		3,681,967,219.87	3,444,801,387.76		3,444,801,387.76

### (1) 对子公司投资

单位：元

被投资单位	期初余额(账面价值)	本期增减变动				期末余额(账面价值)	减值准备期末余额
		追加投资	减少投资	计提减值准备	其他		
福建圣农发展(浦城)有限公司	1,201,056,270.33				651,310.22	1,201,707,580.55	
圣农发展(政和)有限公司	716,715,321.60				165,551.82	716,880,873.42	
福建圣农食品有限公司	890,797,200.02				28,344,430.05	919,141,630.07	
福建圣泽生物科技发展有限公司	514,136,864.25				194,621,207.46	708,758,071.71	
福建福安圣农发展物流有限公司	100,000,000.00					100,000,000.00	
合计	3,422,705,656.20				223,782,499.55	3,646,488,155.75	

### (2) 对联营、合营企业投资

单位：元

投资单位	期初余额(账面价值)	本期增减变动								期末余额(账面价值)	减值准备期末余额
		追加投资	减少投资	权益法下确认的投资损益	其他综合收益调整	其他权益变动	宣告发放现金股利或利润	计提减值准备	其他		
一、合营企业											
小计											
二、联营企业											
福建海圣饲料有限公司	22,095,731.56			13,383,332.56							35,479,064.12
小计	22,095,731.56			13,383,332.56							35,479,064.12
合计	22,095,731.56			13,383,332.56							35,479,064.12

### (3) 其他说明

## 4、营业收入和营业成本

单位：元

项目	本期发生额		上期发生额	
	收入	成本	收入	成本
主营业务	6,530,241,836.95	6,233,647,150.36	6,306,481,017.05	5,196,573,609.83
其他业务	281,552,305.34	222,904,178.02	283,885,269.32	199,577,740.59
合计	6,811,794,142.29	6,456,551,328.38	6,590,366,286.37	5,396,151,350.42

收入相关信息：

单位：元

与履约义务相关的信息：

对于销售商品类交易，本公司在客户取得相关商品的控制权时完成履约义务；本公司部分与客户之间的合同存在销售返利（根据累计销量给予的未来降价优惠）的安排，形成可变对价。本公司按照期望值或最有可能发生金额确定可变对价的最佳估计数，但包含可变对价的交易价格不超过在相关不确定性消除时累计已确认收入极可能不会发生重大转回的金额。

与分摊至剩余履约义务的交易价格相关的信息：

公司期末尚未执行的履约义务均系期限不超过一年的销售合同中的一部分，因此，公司采用简化操作方法，不再继续披露与剩余履约义务有关的信息。

## 5、投资收益

单位：元

项目	本期发生额	上期发生额
成本法核算的长期股权投资收益		250,000,000.00
权益法核算的长期股权投资收益	13,383,332.56	7,609,396.60
处置长期股权投资产生的投资收益		
交易性金融资产在持有期间的投资收益		
处置交易性金融资产取得的投资收益		-16,561.80
其他权益工具投资在持有期间取得的股利收入		
丧失控制权后，剩余股权按公允价值重新计量产生的利得		
债权投资在持有期间取得的利息收入		
其他债权投资在持有期间取得的利息收入		
处置其他债权投资取得的投资收益		
其他	1,415,029.82	121,721.98
合计	14,798,362.38	257,714,556.78

报告期内，投资收益较上年减少 24,291.62 万元，减幅 94.26%，主要是本期子公司分红减少。

## 6、其他

### 十八、补充资料

#### 1、当期非经常性损益明细表

√ 适用 □ 不适用

单位：元

项目	金额	说明
非流动资产处置损益	-17,156,001.70	主要为固定资产处置损失
越权审批或无正式批准文件的税收返还、减免		
计入当期损益的政府补助（与公司正常经营业务密切相关，符合国家政策规定、按照一定标准定额或定量持续享受的政府补助除外）	96,294,455.71	系与收益相关的政府补助
计入当期损益的对非金融企业收取的资金占用费		
企业取得子公司、联营企业及合营企业的投资成本小于取得投资时应享有被投资单位可辨认净资产公允价值产生的收益		
非货币性资产交换损益		
委托他人投资或管理资产的损益	3,586,337.69	系公司购买的理财产品收益
因不可抗力因素，如遭受自然灾害而计提的各项资产减值准备		
债务重组损益		
企业重组费用，如安置职工的支出、整合费用等		
交易价格显失公允的交易产生的超过公允价值部分的损益		
同一控制下企业合并产生的子公司期初至合并日的当期净损益		
与公司正常经营业务无关的或有事项产生的损益		
除同公司正常经营业务相关的有效套期保值业务外，持有交易性金融资产、交易性金融负债产生的公允价值变动损益，以及	6,931,108.31	期货合约公允价值的变动损益

处置交易性金融资产交易性金融负债和可供出售金融资产取得的投资收益		
单独进行减值测试的应收款项减值准备转回		
对外委托贷款取得的损益		
采用公允价值模式进行后续计量的投资性房地产公允价值变动产生的损益		
根据税收、会计等法律、法规的要求对当期损益进行一次性调整对当期损益的影响		
受托经营取得的托管费收入		
除上述各项之外的其他营业外收入和支出	3,388,126.15	主要为到期无需支付的应付款项和罚款利得
其他符合非经常性损益定义的损益项目	89,159.96	系增值税减免额
减：所得税影响额	8,893,900.27	
少数股东权益影响额	273,835.17	
合计	83,965,450.68	--

其他符合非经常性损益定义的损益项目的具体情况：

适用  不适用

公司不存在其他符合非经常性损益定义的损益项目的具体情况。

将《公开发行证券的公司信息披露解释性公告第1号——非经常性损益》中列举的非经常性损益项目界定为经常性损益项目的情况说明

适用  不适用

## 2、净资产收益率及每股收益

报告期利润	加权平均净资产收益率	每股收益	
		基本每股收益（元/股）	稀释每股收益（元/股）
归属于公司普通股股东的净利润	4.61%	0.3619	0.3614
扣除非经常性损益后归属于公司普通股股东的净利润	3.74%	0.2941	0.2937

## 3、境内外会计准则下会计数据差异

(1) 同时按照国际会计准则与按中国会计准则披露的财务报告中净利润和净资产差异情况

适用  不适用

---

(2) 同时按照境外会计准则与按中国会计准则披露的财务报告中净利润和净资产差异情况

适用  不适用

(3) 境内外会计准则下会计数据差异原因说明，对已经境外审计机构审计的数据进行差异调节的，应注明该境外机构的名称

4、其他

---

## 备查文件目录

- 一、载有公司法定代表人签字盖章的 2021 年年度报告全文；
- 二、载有法定代表人、主管会计工作负责人、会计机构负责人签名并盖章的财务报表；
- 三、报告期内在中国证监会指定报纸上公开披露过的所有公司文件的正本及公告的原稿；
- 四、其他有关资料；
- 五、上述文件备置于公司证券部备查。