



深圳市艾比森光电股份有限公司

2018 年年度报告

2019 年 04 月

第一节 重要提示、目录和释义

公司董事会、监事会及董事、监事、高级管理人员保证年度报告内容的真实、准确、完整，不存在虚假记载、误导性陈述或重大遗漏，并承担个别和连带的法律责任。

公司负责人丁彦辉、主管会计工作负责人黄程及会计机构负责人(会计主管人员)黄玉红声明：保证年度报告中财务报告的真实、准确、完整。

所有董事均已出席了审议本报告的董事会会议。

公司经本次董事会审议通过的利润分配预案为：以 319,970,225 为基数，向全体股东每 10 股派发现金红利 1.55 元（含税），送红股 0 股（含税），以资本公积金向全体股东每 10 股转增 0 股。

目录

第一节 重要提示、目录和释义	2
第二节 公司简介和主要财务指标	6
第三节 公司业务概要	10
第四节 经营情况讨论与分析	12
第五节 重要事项	39
第六节 股份变动及股东情况	65
第七节 优先股相关情况	74
第八节 董事、监事、高级管理人员和员工情况	75
第九节 公司治理	86
第十节 公司债券相关情况	94
第十一节 财务报告	95
第十二节 备查文件目录	219

释义

释义项	指	释义内容
公司/本公司/艾比森	指	深圳市艾比森光电股份有限公司
证监会	指	中国证券监督管理委员会
深交所	指	深圳证券交易所
中登结算公司	指	中国证券登记结算有限责任公司
保荐机构/光大证券	指	光大证券股份有限公司
法律顾问/德恒律师	指	北京德恒（深圳）律师事务所
审计机构/会计师事务所	指	大华会计师事务所（特殊普通合伙）
《公司章程》	指	《深圳市艾比森光电股份有限公司章程》
《公司法》	指	《中华人民共和国公司法》
《证券法》	指	《中华人民共和国证券法》
股东大会	指	深圳市艾比森光电股份有限公司股东大会
董事会	指	深圳市艾比森光电股份有限公司董事会
监事会	指	深圳市艾比森光电股份有限公司监事会
控股股东、实际控制人	指	丁彦辉先生、任永红先生、邓江波先生
惠州艾比森	指	惠州市艾比森光电有限公司
艾比森前海公司	指	深圳市前海艾比森商业服务有限责任公司
艾比森香港公司	指	艾比森控股香港有限公司
艾比森日本公司	指	艾比森日本有限责任公司
艾比森中东公司	指	艾比森中东自由区公司
艾比森德国公司	指	艾比森德国有限责任公司
艾比森俄罗斯公司	指	艾比森俄罗斯有限责任公司
艾比森美国公司	指	艾比森美国公司
艾比森墨西哥公司	指	艾比森控股墨西哥有限责任公司
艾比森巴西公司	指	艾比森巴西进出口有限责任公司
艾比森澳门公司	指	艾比森澳门一人有限公司
艾比森投资公司	指	深圳市艾比森投资有限公司
艾比森会务公司	指	深圳市艾比森会务股份有限公司
泰乐视觉	指	深圳市泰乐视觉科技有限公司

威斯视创	指	深圳威斯视创技术有限公司
晶泓科技	指	深圳市晶泓科技有限公司
中超公司	指	中超联赛有限责任公司
利亚德	指	利亚德光电股份有限公司
洲明科技	指	深圳市洲明科技股份有限公司
上海三思	指	上海三思电子工程有限公司
AEO 高级认证	指	AEO, Authorized Economic Operator, 即经认证 AA 经营者, 取得 AA 认证的企业可享受加快通关速度、降低通关成本及通关查验率、专项服务窗口等便利措施, 有利于提高出口效率
LED	指	Light Emitting Diode(发光二极管)的简称, 是一种由固态化合物半导体材料制成的发光器件, 能够将电能转化成光能而发光
Mini LED	指	Mini Light Emitting Diode(次毫米发光二极管)的简称, 意指晶粒尺寸约在 100 微米以上的 LED
IMD 技术	指	Integrated Mounted Devices (集成封装)的简称, 该封装技术将横向和纵向分别用 2 颗灯珠组成小单元, 其中每颗灯珠依然是 RGB 三色芯片封装而成
COB/COBLT 技术	指	COB/COBALT (Chip-on-Board) 的简称, 该技术将 LED 裸芯片用导电或非导电胶粘附在 PCB 上, 然后进行引线键合实现其电气连接, 并用胶把芯片和键合引线包封
HBB 技术	指	High-Brightness-Black (高亮黑灯)的简称, 该技术利用了共阴技术, 使得黑灯亮度高达 5000nit, 对比度为 8000:1, 高对比度显示颜色更加丰富
共阴技术	指	共阴技术是把两个以上二极管的阴极(负极)并联在一起, 相较于共阳技术, 共阴技术能降低绿色和蓝色的驱动电压, 降低了显示屏的绝对功耗从而有效改善了散热, 有利于延长显示屏的使用寿命
HDR	指	High-Dynamic Range(高动态范围)的简称, 是一种后期处理技术。动态范围是指电信号最高和最低值的相对比值, 可以显示出高光区域和暗部区域的细节, 动态范围越大画面层次就越丰富, 使用这种技术的屏幕画面会更细腻自然, 表现更丰富
DLP 背投	指	Digital Light ProceSSION 的缩写, 即为数字光处理, 是先把影像信号经过数字处理, 然后再把光投影出来
LCD	指	Liquid Crystal Display 的简称, 即液晶显示器
PL、XD、2C 等型号或系列	指	公司根据显示屏应用场景及像素点间距等命名的产品型号或系列
本报告期	指	2018 年 1 月 1 日至 2018 年 12 月 31 日
上年同期	指	2017 年 1 月 1 日至 2017 年 12 月 31 日
元、万元	指	人民币元、人民币万元

第二节 公司简介和主要财务指标

一、公司信息

股票简称	艾比森	股票代码	300389
公司的中文名称	深圳市艾比森光电股份有限公司		
公司的中文简称	艾比森		
公司的外文名称（如有）	Shenzhen Absen Optoelectronic Co., Ltd.		
公司的外文名称缩写（如有）	Absen		
公司的法定代表人	丁彦辉		
注册地址	深圳市龙岗区坂田街道雪岗路 2018 号天安云谷产业园一期 3 栋 A 座 18、19、20 层		
注册地址的邮政编码	518129		
办公地址	深圳市龙岗区坂田街道雪岗路 2018 号天安云谷产业园一期 3 栋 A 座 18、19、20 层		
办公地址的邮政编码	518129		
公司国际互联网网址	http://www.absen.com		
电子信箱	dm@absen.com		

二、联系人和联系方式

	董事会秘书	证券事务代表
姓名	孙伟玲	董乐乐
联系地址	深圳市龙岗区坂田街道雪岗路 2018 号天安云谷产业园一期 3 栋 A 座 20 层	深圳市龙岗区坂田街道雪岗路 2018 号天安云谷产业园一期 3 栋 A 座 20 层
电话	0755-28794126	0755-28794126
传真	0755-28792955	0755-28792955
电子信箱	dm@absen.com	jasper.dong@absen.com

三、信息披露及备置地点

公司选定的信息披露媒体的名称	证券时报、中国证券报
登载年度报告的中国证监会指定网站的网址	http://www.cninfo.com.cn （巨潮资讯网）
公司年度报告备置地点	深圳市龙岗区坂田街道雪岗路 2018 号天安云谷产业园一期 3 栋 A 座 20 层董事会办公室

四、其他有关资料

公司聘请的会计师事务所

会计师事务所名称	大华会计师事务所（特殊普通合伙）
会计师事务所办公地址	深圳市福田区滨河大道 5022 号联合广场 B 座 16 楼
签字会计师姓名	李轶芳、王丹

公司聘请的报告期内履行持续督导职责的保荐机构

适用 不适用

保荐机构名称	保荐机构办公地址	保荐代表人姓名	持续督导期间
光大证券股份有限公司	深圳市深南大道 6011 号绿景纪元大厦 A 栋 17 楼	杨小虎、韦东	至 2018 年 12 月 31 日止

公司聘请的报告期内履行持续督导职责的财务顾问

适用 不适用

五、主要会计数据和财务指标

公司是否需追溯调整或重述以前年度会计数据

是 否

	2018 年	2017 年	本年比上年增减	2016 年
营业收入（元）	1,986,731,435.06	1,547,386,406.42	28.39%	1,165,998,433.50
归属于上市公司股东的净利润（元）	240,624,841.87	106,003,001.25	127.00%	151,353,133.06
归属于上市公司股东的扣除非经常性损益的净利润（元）	231,015,190.06	88,936,492.35	159.75%	143,828,598.75
经营活动产生的现金流量净额（元）	232,576,714.12	187,161,572.50	24.27%	70,864,146.68
基本每股收益（元/股）	0.7574	0.3337	126.97%	0.4765
稀释每股收益（元/股）	0.7510	0.3322	126.07%	0.4765
加权平均净资产收益率	20.90%	10.51%	10.39%	16.56%
	2018 年末	2017 年末	本年末比上年末增减	2016 年末
资产总额（元）	2,115,399,297.34	1,799,176,210.75	17.58%	1,647,605,749.80
归属于上市公司股东的净资产（元）	1,270,738,822.45	1,042,317,866.83	21.91%	974,308,281.08

六、分季度主要财务指标

单位：元

	第一季度	第二季度	第三季度	第四季度
--	------	------	------	------

营业收入	334,088,608.16	506,237,837.63	493,687,152.10	652,717,837.17
归属于上市公司股东的净利润	22,137,189.97	81,246,749.56	73,662,181.70	63,578,720.64
归属于上市公司股东的扣除非经常性损益的净利润	17,880,245.77	77,007,221.43	69,722,785.60	66,404,937.26
经营活动产生的现金流量净额	-60,784,108.67	76,995,787.95	80,941,866.30	135,423,168.54

上述财务指标或其加总数是否与公司已披露季度报告、半年度报告相关财务指标存在重大差异

是 否

七、境内外会计准则下会计数据差异

1、同时按照国际会计准则与按照中国会计准则披露的财务报告中净利润和净资产差异情况

适用 不适用

公司报告期不存在按照国际会计准则与按照中国会计准则披露的财务报告中净利润和净资产差异情况。

2、同时按照境外会计准则与按照中国会计准则披露的财务报告中净利润和净资产差异情况

适用 不适用

公司报告期不存在按照境外会计准则与按照中国会计准则披露的财务报告中净利润和净资产差异情况。

八、非经常性损益项目及金额

适用 不适用

单位：元

项目	2018 年金额	2017 年金额	2016 年金额	说明
非流动资产处置损益（包括已计提资产减值准备的冲销部分）	-275,958.47	275,197.87	-2,508,089.29	
计入当期损益的政府补助（与企业业务密切相关，按照国家统一标准定额或定量享受的政府补助除外）	10,799,367.65	13,556,701.40	8,759,478.65	
委托他人投资或管理资产的损益	1,104,583.17	4,548,125.04	848,822.35	
除同公司正常经营业务相关的有效套期保值业务外，持有交易性金融资产、交易性金融负债产生的公允价值变动损益，以及处置交易性金融资产、交易性金融负债和可供出售金融资产取得的投资收益	0.00	-3,454,807.86	1,627,766.86	
除上述各项之外的其他营业外收入和支出	-147,767.82	5,738,846.85	266,578.42	
其他符合非经常性损益定义的损益项目	0.00			
减：所得税影响额	1,805,929.79	3,395,787.84	1,302,427.82	
少数股东权益影响额（税后）	64,642.93	201,766.56	167,594.86	

合计	9,609,651.81	17,066,508.90	7,524,534.31	--
----	--------------	---------------	--------------	----

对公司根据《公开发行证券的公司信息披露解释性公告第 1 号——非经常性损益》定义界定的非经常性损益项目，以及把《公开发行证券的公司信息披露解释性公告第 1 号——非经常性损益》中列举的非经常性损益项目界定为经常性损益的项目，应说明原因

适用 不适用

公司报告期不存在将根据《公开发行证券的公司信息披露解释性公告第 1 号——非经常性损益》定义、列举的非经常性损益项目界定为经常性损益的项目的情形。

第三节 公司业务概要

一、报告期内公司从事的主要业务

公司是否需要遵守特殊行业的披露要求

是

LED 产业链相关业

公司需遵守《深圳证券交易所创业板行业信息披露指引第 9 号——上市公司从事 LED 产业链相关业务》的披露要求

（一）公司主要业务

公司主要业务为LED全彩显示屏的研发、生产、销售，同时开展LED显示屏酒店服务业务和会务服务业务。公司LED全彩显示屏产品涉及小间距屏、租赁屏、舞台创意屏、户外大屏、球场屏等，产品被广泛应用于广告传媒、地产、交通运输、舞台演艺、广播电视、体育场馆、安防监控、指挥调度等领域。海外销售主要通过公司及海外子（孙）公司销往海外市场，海外客户以经销商为主，并辅以大客户直销；国内销售主要通过系统集成商、工程商及客户直销。艾比森会务公司不仅开展LED显示屏酒店服务业务，也提供标准化的会务服务套餐，为客户提供便捷、可靠和高质量的会务服务。近年来，公司海外营业收入约占总营业收入的80%左右，出口规模一直处于行业前列。公司拥有完整的产品线、完善的全球营销和服务网络、领先的技术储备、高端的品牌形象及良好的行业口碑，公司致力于成为“全球显示应用场景综合服务第一品牌”。2018年度，艾比森会务公司荣膺中国最佳酒店LED服务商以及第十八届中国饭店金马奖，成为LED显示屏酒店服务和会务服务的标杆企业。

（二）公司主要竞争对手

1、美国达科公司（Daktronics, Inc.）成立于1968年，是世界大型LED显示产业的领导者，美国纳斯达克上市公司。公司设计、制造、销售和服务多种多样的LED显示产品，以体育、商业和运输三个市场为主。

（资料来源于公开资料）

2、利亚德（SZ:300296）成立于1995年，是一家从事智能显示、夜景照明和文化旅游的综合性高新技术企业。智能显示业务，主要以多种显示产品为核心为各种行业的智能显示解决方案；景观照明业务，为客户设计景观亮化方案、现场实施、运营维护等服务；文化旅游业务，是指以声光电等技术和产品为依托，体现城市文化内容，提升文化体验的解决方案。（资料来源于利亚德2018年年度报告）

3、洲明科技（SZ:300232）成立于2004年，是一家专业的LED应用产品与解决方案提供商，主要为国内外的专业渠道客户和终端客户提供LED应用产品及解决方案，主要从事LED显示产品与LED照明灯具的研发、制造、销售及服务。（资料来源于洲明科技2017年年度报告）

4、上海三思成立于1993年，二十多年来一直致力于LED应用技术研究。专业从事LED显示屏、LED照明、智能交通与系统解决方案。（资料来源于上海三思的公司网站<http://www.sansitech.com/>）

5、相关竞争对手的2018年度、2017年度及2016年度营业收入，具体见下表：

单位：万元

公司名称	2018年度营业收入	2017年度营业收入	2016年度营业收入
利亚德	770,062.15	647,080.33	437,793.52
洲明科技	-	303,052.76	174,594.37

注：数据来源于各公司已经公开披露的年度报告。

（三）行业发展现状及基本特点

20世纪90年代LED显示屏面市以来，随着显示屏技术进步及成本的下降，显示屏从户外逐渐走入户内，小间距显示技术的出现更是进一步拓宽了LED显示屏的应用领域，如今小间距显示屏正在从最初的专业领域走向商用领域，并开始引领行业的快速发展，应用场景不断获得突破，一些高端会议室已经开始尝试使用小间距LED显示屏替代传统影幕，为消费者带来更好的视听体验，租赁市场也随着商演活动市场的扩大蓬勃发展。显示屏产品类型越来越多样化，能够满足不同客户的多样化需求，显示屏行业逐步发展壮大，具有非常广阔的发展空间。

近年来，LED显示屏行业不断涌现诸如IMD集成封装技术、Mini LED等新型技术，极大的促进了行业的技术进步。2018年，各大公司积极布局各类型新技术，国内部分公司已经推出新一代IMD、Mini LED小间距高清显示屏。IMD集成封装技术、Mini LED显示技术在未来几年可能成为LED小间距高清显示的主流。

全球LED显示屏生产型企业主要分布在中国，包括艾比森、利亚德、洲明科技等大型屏企业陆续登陆资本市场，除上述公司外，国内A股其他上市公司中也有涉足LED显示屏研产销，另有一些显示屏生产企业登陆新三板，国内还有大量尚未登陆资本市场的显示屏制造商，其中以上海三思为代表，在市场中也具有很强的竞争力；海外显示屏生产型企业主要有美国达科公司与三星集团。目前，整个显示屏市场份额还相对分散，但市场集中度已经在逐步提高。

二、主要资产重大变化情况

1、主要资产重大变化情况

主要资产	重大变化说明
在建工程	在建工程较期初减少 99.85%，主要系期末验收机器设备的增加所致

2、主要境外资产情况

适用 不适用

三、核心竞争力分析

公司是否需要遵守特殊行业的披露要求

是

LED 产业链相关业

1、企业文化优势

公司历来非常重视企业文化的建设，视企业文化为公司的核心竞争力。公司创立之初就确定了“价值金三角”，坚持“真”为文化核心，秉承“诚信、感恩、负责任”的核心价值观。公司依托“价值金三角”逐步形成了以持续、共同的认知学习系统和全体员工习惯性的行为准则为代表的独特企业文化。公司把企业文化的宣传和教育的融入到员工培训、日常管理、员工考核、员工活动等各个环节，从高层开始践行公司的企业文化和核心价值观，并把公司的企业文化和价值观传递给客户和供应商，积极引导客户和供应商形成优秀的企业文化。

2、产品创新优势

公司自2001年成立以来，一直以创新作为公司的核心竞争力，坚持自主研发，积极推动新技术的应用，根据市场的需要不断推出让客户满意的新产品。2009年公司就被评为国家高新技术企业，2016年全资子公司惠州艾比森公司也被评为国家高新技术企业。目前，公司已成长为全球LED显示应用领域极为重要的技术引领者，并是国内LED显示屏行业提供产品系列最全和产品应用领域最广的企业之一。报告期内，具有自主知识产权的控制系统成功研发上市，可支持4K 10bit HLG HDR标准，同时HDR技术的应用大幅提升了显示效果。此外，报告期内，公司在业内首次将共阴技术引入户外租赁市场。而在新产品开发与创新方面，公司面向舞台租赁的户外超轻租赁窗帘屏研发成功，该系列产品的电子和结构创新均达到行业领先水平。除此之外，公司面向中小型高端会议室的小间距系列产品Absenicon研发上市，该系列产品具有高亮度、高对比度、高色彩饱和度、无投影阴影、无噪声干扰、无线投屏、分辨率自适应、分屏显示、快捷拼装和简易维护等突出特点，并采用艾比森自研信号处理系统，是代替传统投影的LED显示最佳解决方案。

3、智能制造优势

公司在LED显示屏智能制造领域的自动化、规模化水平多年来持续处于行业领先水平。公司惠州基地规划总建筑面积23.89万平方米，其中一期工程建筑面积9.3万平方米，已于2014年8月份投入使用。公司惠州基地拥有由自动贴片机、回流焊、自动编带机、自动插件机、选择性涂覆、全自动灌胶机、波峰焊接机、AOI全自动光学检测仪等先进制造设备组成的现代化自动生产线。另外，公司正在开发的MES系统

（制造运营管理系统）预计于2019年7月1日上线，该系统是公司布局中国制造2025的重大举措，投入使用后将有助于提升公司生产效率、提升产品质量、降低生产成本、降低制造周期、提升智能化水平，实现数据的可视化分析。公司高度重视产品质量工作，公司众多产品已通过欧盟强制性CE认证、美国自愿性安全ETL认证、美国自愿性安全UL认证、美国强制性FCC认证或中国强制性CCC等多项产品认证，公司执行严格质量标准，从生产原料采购、生产过程控制、售后服务等各个环节加强质量控制与品质管理，提升产品品质和服务质量，为客户提供了安全可靠的产品。目前，公司先进的硬件生产技术装备与卓越的质量管理体系能够保证公司处于行业领导地位。

4、服务体系优势

公司作为行业内最早开拓国际市场的企业之一，积累了大量的客户资源，80%左右的产品远销海外，公司已在全球范围内聘用80多名外籍员工，建立了行业领先的国际销售网络和售后服务团队，在海外树立了优秀的品牌形象。目前，公司已在海外设立艾比森美国公司、艾比森墨西哥公司、艾比森巴西公司、艾比森德国公司、艾比森日本公司、艾比森中东公司、艾比森俄罗斯公司、艾比森香港、艾比森澳门公司共9家公司，组建了一套能够快速响应客户需求和为客户提供优质服务的国际化销售网络。作为深圳首家荣获AEO海关高级认证资质的显示屏企业，艾比森可以实现产品免检、快速通过、快速交货等特权，极大的提高了市场竞争力。公司独创的认证工程师（ACE）在全球已培训认证了1,200多名合格售后服务工程师，可以运用十多种语言为全球120多个国家和地区的客户专业、细致、周到的全方位服务。

5、品牌优势

公司自成立以来一直重点关注品牌的建设，通过高质量产品、快速周到的全球服务体系在世界范围内打造属于世界的艾比森品牌。公司LED显示产品多次被应用于多项国内外重要的活动事项中，重大影响案例如2018俄罗斯世界杯、2018中超联赛、拉美英雄联盟决赛、圣彼得堡冬宫2018 Classic at the Palace音乐会、西藏自治区第十二届运动会、德国IAA车展、俄罗斯联邦电视台THT、迪拜GITEX展、南非约翰内斯堡米德兰漫展、上海首届进博会、伦敦Fen Court、俄罗斯卡希尔斯卡亚广场、克罗地亚萨格勒布机场、美国黑尔中心剧院等。通过不胜枚举的重要大型应用案例及参与世界性的高端展会，艾比森持续加强自身在全球LED显示屏领域的品牌影响力。

报告期内，公司凭借在业界出众的表现与卓越贡献，在海内外共斩获了16项行业大奖，包括中安网“2018第七届中国智慧城市建设推荐品牌”、“2018数字音视工程行业LED显示屏十大品牌”、慧聪网“2018十佳LED显示屏行业知名品牌”、慧聪网“2018十佳LED显示屏户外广告及场馆应用屏品牌”、投影时代网“2018年度优秀品牌奖”、“2017-2018中国LED应用工程优秀奖”、“2017-2018中国LED应用工程优秀奖”、“2017-2018中国LED行业年度影响力企业”等荣誉。

第四节 经营情况讨论与分析

一、概述

2018 年是艾比森在探索中稳步发展的一年，公司在这一年迎来了真正的大变革。报告期内，艾比森继续稳步落实 2018 年的工作经营计划，实现营业收入 19.87 亿元，比上年同期增长约 28%，实现归属于上市公司股东的净利润 2.41 亿元，比上年同期增长约 127%。

一、主营业务 LED 显示屏销售订单稳步增长

报告期内，公司实现 LED 显示屏销售收入 18.87 亿元，同比增长约 29%，实现 LED 显示屏总签单约 21.32 亿元，同比增长约 21%。其中，点间距 P2.5mm（含 2.5mm）以下的小间距产品累计签单约 4.59 亿元，同比增长约 23%。报告期内，海外市场实现签单约 17.00 亿元，同比增长约 17%。其中，拉美市场签单增长较快，同比增长约 28%；北美市场和亚太市场的签单也有不俗的表现，分别同比增长约 22%及 21%。另外，在公司对中国业务区的大力支持与投入下，2018 年中国市场实现了约 4.32 亿 LED 显示屏签单，同比增长近 41%，展现出强劲的增长势头及市场竞争力。

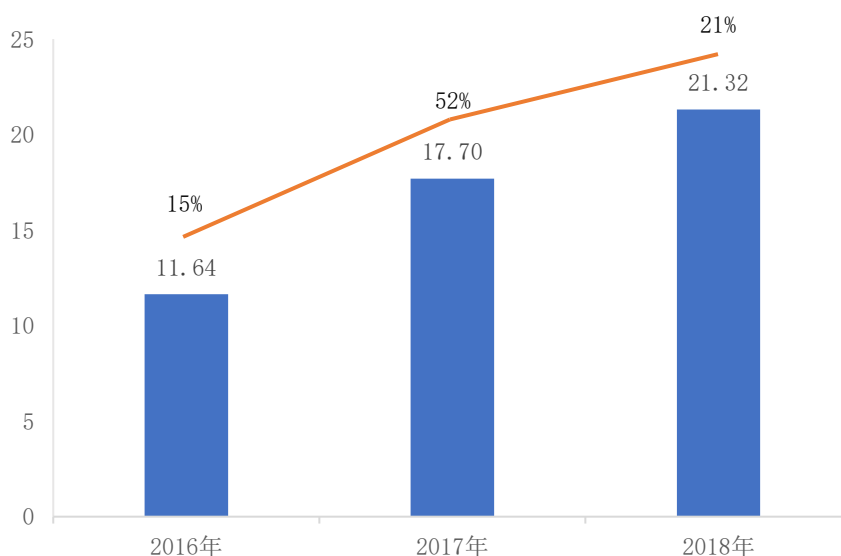


图 1：2016-2018 年 LED 显示屏订单总额（单位：亿元）

报告期内，公司的 Acclaim 系列产品和 Polaris 系列产品 (PL) 在 2018 年荷兰视听及系统集成展 (ISE 2018) 展会上分别获得“最佳 LED 视频墙产品”奖 (Best Overall LED Wall Product) 和“舞台租赁屏最佳新品”奖 (Best New Rental and Staging Product) 两项大奖，XV 系列产品在 2018 年美国数字标牌展 (DSE 2018) 获得“最佳户外显示屏新品”奖 (Best New Outdoor LED Display)。2018 年，艾比森累计荣获全球 16 项大奖，其中不乏如中国光协光电子协会颁发的“2017-2018 中国 LED 行业年度影响力企业”

和“2017-2018 中国 LED 应用工程优秀奖”两项大奖、数字音视工程网颁发的“2018 年度 LED 显示屏十大品牌”奖、2018 慧聪网颁发的“十佳 LED 显示屏行业知名品牌”等高质量奖项以及荣登德勤中国首批 BMC “中国民企卓越管理公司”榜单，成为中国首批获此殊荣的企业，见证了艾比森一年的卓越成绩。



图 2-5：2018 年艾比森荣获的主要奖项

报告期内，艾比森凭借着卓越的产品品质与优质的服务赢得了国内外客户的信赖与支持，产品也多次被应用于多项国内外重要的活动事项及项目中，如体育领域的 2018 年俄罗斯世界杯、2018 年拉美英雄联盟决赛、2018 年中超联赛；租赁领域的俄罗斯圣彼得堡冬宫 2018 年音乐会、西藏自治区第十二届运动会、德国 IAA 车展；零售应用领域的俄罗斯卡希尔斯卡亚广场以及公共设施应用领域的首届中国国际进口博览会等，进一步彰显了艾比森 LED 显示屏的雄厚实力与品牌影响力。




图 6：2018 年俄罗斯世界杯

图 7：2018 年俄罗斯圣彼得堡冬宫音乐会



图 8：西藏自治区第十二届运动会

图 9：首届中国国际进口博览会




图 10：甘肃兰州交警大厦指挥中心（P1.2mm）

二、拆分会务业务，实现独立发展

报告期内，公司设立艾比森会务公司，并将公司原会务事业部的业务（含 LED 显示屏酒店服务业务和会务服务业务）整体剥离至艾比森会务公司，提升了会务业务的管理和运营效率。目前，艾比森会务公司不仅开展 LED 显示屏酒店服务业务，也提供标准化的会务服务套餐，为客户提供便捷、可靠和高质量的会务服务，服务的会议类型涵盖国际会议、学术会议、高层论坛、企业年会、酒会沙龙、新闻发布会、产品发布会、客户答谢会和颁奖典礼等。2018 年，显示屏酒店服务业务和会务服务业务共实现收入约 6,848 万元，同比增长约 62%。其中，显示屏酒店服务业务实现收入约 5,482 万元，同比增长约 42%；会务服务业务实现了飞速增长，实现收入约 1,366 万元，同比增长约 691%。

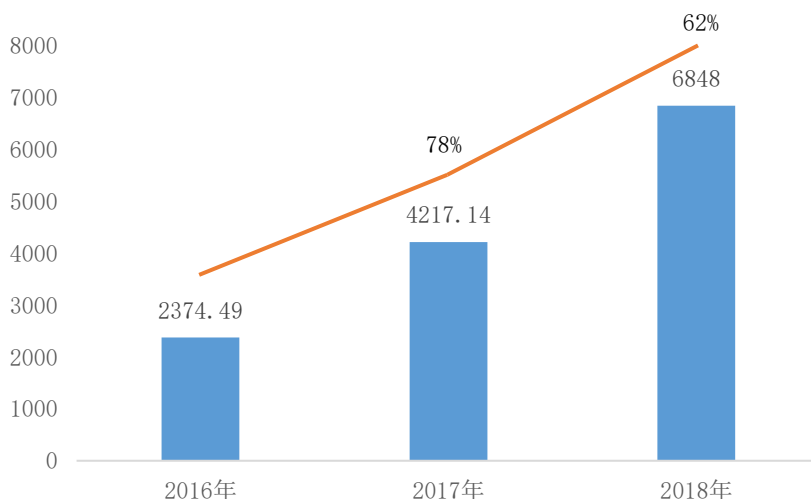


图 11：2016-2018 年显示屏酒店服务业务和会务服务业务收入（单位：万元）

报告期内，艾比森会务公司承办了如中超&天猫战略合作发布会、2018 中国-南非投资推介会、商旅专家奇迹奖颁奖盛典、2018 全球光伏 20 强排行榜发布会、2018 全球智能汽车前沿峰会、雪球港股高峰论坛、如新集团晋阶大会等活动，在打响品牌知名度的同时也获得了越来越多客户的信赖和选择。



图 12：中超&天猫战略合作发布会



图 13：2018 中国-南非投资推介会



图 14：2018 全球光伏 20 强排行榜发布会



图 15：雪球港股高峰论坛

截至本报告期末，公司在星级酒店已实际运营显示屏 441 块，已累计签约酒店 244 家，已基本覆盖中

国主要城市和区域中心城市，而且几乎实现了高端酒店品牌全覆盖。公司于报告期内荣膺 2018 年度中国最佳酒店 LED 服务商，荣获第十八届中国饭店金马奖，进一步提升了艾比森的声誉和品牌影响力。

三、持续推进技术与产品创新

报告期内，艾比森积极落实三年技术路线发展规划，在坚持产品品质是企业的生命线的原则的基础上，持续推进技术与产品创新，为用户创造最大价值。2018 年公司进一步加大了技术投入，着眼于数字显示产业中长期新技术的研究和开发，并在显示新材料研究和智慧显示技术等领域都获得了阶段性的突破与进展。报告期内，公司具有自主知识产权的控制系统成功研发上市，可支持 4K 10bit HLG HDR 标准，同时 HDR 技术的应用大幅提升了显示效果。另外，公司在业内首次将共阴技术引入户外租赁市场。而在新产品开发与创新方面，公司面向舞台租赁的户外超轻租赁窗帘屏研发成功，该系列产品的电子和结构创新均达到行业领先水平。除此之外，公司面向高端会议室的小间距系列产品 Absenicon 研发上市，该系列产品具有高亮度、高对比度、高色彩饱和度、无投影阴影、无噪声干扰、无线投屏、分辨率自适应、分屏显示、快捷拼装和简易维护等突出特点，并采用艾比森自研信号处理系统，是代替传统投影的 LED 显示最佳解决方案。目前，Absenicon 系列产品已拥有 C 系列 1080P 全高清标准版、4K 系列超高清版和 2C 系列视频会议版等产品，能满足客户多样化的场景应用需求，并不断创新突破，让效率大大提升，让会议发挥最大价值。



图 16: Absenicon 系列产品



图 17：人民日报数字传媒



图 18：中央电视台 4K 超高清频道开播仪式

四、创新管理体系，孵化新业务

报告期内，公司根据业务发展的需要，调整优化了部门组织架构，形成了财经体系、交付体系、营销体系、产品技术体系、人力资源体系和重孵体系六大体系，各体系均有两名体系负责人进行统筹规划。六大体系部门分工合作，密切配合，极大地提升了公司的经营运作效率。此外，报告期内，公司设立了多家公司，泰乐视觉和艾比森会务公司的设立，在实现公司多品牌运营的同时扩大了公司在 LED 显示屏不同细分市场的竞争优势，为公司的后续发展注入了强劲的支撑力。艾比森投资公司的设立则有利于提升公司的投资管理水平，完善公司的投资业务，推动公司的长期稳健发展。截至本报告期末，艾比森已经发展成为以深圳为总部，以惠州工厂为制造基地，以艾比森香港公司为海外业务桥头堡，拥有 15 家海内外公司，产品辐射 6 大洲 120 多个国家的全球化集团公司。

五、引进 MES 解决方案，布局中国制造 2025

报告期内，艾比森紧跟智能制造这个信息化与工业化深度融合的大趋势，从公司自身实际出发，在艾比森惠州工厂正式启动以“至真显示·智造未来”为主题的 MES 智能制造系统项目，该项目与三菱、SAP 和昊声三大巨头企业合作推进，是艾比森建设数字化、网络化和智能化工厂重要举措。MES 智能制造系统能实时并有效地进行大数据分析和需求预测，实现计划协同、采购协同、生产协同、销售协同等多方面协同，助力提升公司上下游的协同能力与整体决策能力。启动 MES 智能制造系统项目是艾比森在全球大环境下实行战略升级的关键一步，有利于公司打造行业智能制造标杆，引领产业升级，也为公司全面布局中国制造 2025，提升公司竞争力打下坚实的基础。



图 19：艾比森“至真显示·智造未来”MES 项目启动会

六、成立真艾大学，蓄力未来发展

艾比森在践行企业文化的基础上加强了对优秀人才的管理和培养，并成立了 LED 显示行业首个企业大学——真艾大学。艾比森真艾大学将以培养有中国精神的世界级企业家为使命，聚焦关键人群和优秀人才，训战结合，让最优秀的人培养更优秀的人，不断加强公司培养人才的能力。真艾大学的成立，既有利于公司系统地培养企业内部人才，建立人才梯队，确保公司人才供应链又有利于公司对外输出人才培养标准，提升公司影响力，为打响艾比森品牌、推动公司更好更快发展打下了坚实的人才基础。



图 20：艾比森企业文化核心



图 21：艾比森真艾大学成立仪式

公司需遵守《深圳证券交易所创业板行业信息披露指引第 9 号——上市公司从事 LED 产业链相关业务》的披露要求：报告期内，公司无占比营业收入10%以上的显示屏单型号产品。

二、主营业务分析

1、概述

参见“经营情况讨论与分析”中的“一、概述”相关内容。

2、收入与成本

(1) 营业收入构成

公司是否需要遵守光伏产业链相关业的披露要求

否

公司是否需遵守《深圳证券交易所创业板行业信息披露指引第 1 号——上市公司从事广播电影电视业务》的披露要求：

否

公司是否需遵守《深圳证券交易所创业板行业信息披露指引第 5 号——上市公司从事互联网游戏业务》的披露要求：

否

公司是否需遵守《深圳证券交易所创业板行业信息披露指引第 9 号——上市公司从事 LED 产业链相关业务》的披露要求：

是

对主要收入来源地的销售情况

主要收入来源地	销售量	销售收入	当地行业政策、汇率或贸易政策发生的重大不利变化及其对公司当期和未来经营业绩的影响情况
境内	28,546.71 平方米	402,410,882.86	无
北美洲	27,146.39 平方米	457,442,665.67	公司海外业务一般通过美元进行结算并持有美元，报告期内美元升值，对公司的经营业绩起到了积极的影响；2018 年美国对部分从中国进口产品加征 10%关税，对公司经营业绩产生的影响有限。
南美洲	21,345.31 平方米	211,265,324.79	公司海外业务一般通过美元进行结算并持有美元，报告期内美元升值，对公司的经营业绩起到了积极的影响。
欧洲	20,184.97 平方米	343,595,848.50	公司海外业务一般通过美元进行结算并持有美元，报告期内美元升值，对公司的经营业绩起到了积极的影响。
亚洲(除中国)	47,349.85 平方米	473,638,023.59	公司海外业务一般通过美元进行结算并持有美元，报告期内美元升值，对公司的经营业绩起到了积极的影响。

不同销售模式类别的销售情况

销售模式类别	2018 年		2017 年		同比增减
	金额	占营业收入比重	金额	占营业收入比重	

经销	1,098,662,483.59	55.30%	827,232,772.87	53.46%	32.81%
直销	888,068,951.47	44.70%	720,153,633.55	46.54%	23.32%
合计	1,986,731,435.06	100.00%	1,547,386,406.42	100.00%	28.39%

公司是否需遵守《深圳证券交易所创业板行业信息披露指引第 10 号——上市公司从事医疗器械业务》的披露要求：

否

公司是否需遵守《深圳证券交易所行业信息披露指引第 12 号——上市公司从软件与信息技术服务业务》的披露要求

否

营业收入整体情况

单位：元

	2018 年		2017 年		同比增减
	金额	占营业收入比重	金额	占营业收入比重	
营业收入合计	1,986,731,435.06	100%	1,547,386,406.42	100%	28.39%
分行业					
LED 显示屏行业	1,986,731,435.06	100.00%	1,547,386,406.42	100.00%	28.39%
分产品					
一、LED 显示屏销售	1,886,604,355.85	94.96%	1,464,045,519.66	94.61%	28.86%
二、LED 显示屏酒店运营及会务服务	68,476,052.06	3.45%	42,171,361.45	2.73%	62.38%
三、其他	31,651,027.15	1.59%	41,169,525.31	2.66%	-23.12%
分地区					
亚洲(除中国)	473,638,023.59	23.84%	347,894,131.95	22.48%	36.14%
北美洲	457,442,665.67	23.03%	312,461,506.61	20.19%	46.40%
境内	402,410,882.86	20.26%	280,307,235.66	18.11%	43.56%
欧洲	343,595,848.50	17.29%	374,270,580.79	24.19%	-8.20%
南美洲	211,265,324.79	10.63%	169,063,925.62	10.93%	24.96%
非洲	61,813,645.91	3.11%	34,836,071.58	2.25%	77.44%
大洋洲	36,565,043.74	1.84%	28,552,954.21	1.85%	28.06%

(2) 占公司营业收入或营业利润 10%以上的行业、产品或地区情况

√ 适用 □ 不适用

公司是否需要遵守特殊行业的披露要求

是

LED 产业链相关业

单位：元

	营业收入	营业成本	毛利率	营业收入比上年	营业成本比上年	毛利率比上年同
--	------	------	-----	---------	---------	---------

				同期增减	同期增减	期增减
分行业						
LED 显示屏行业	1,986,731,435.06	1,228,790,339.89	38.15%	28.39%	24.65%	1.86%
分产品						
一、LED 显示屏	1,886,604,355.85	1,160,533,910.78	38.49%	28.86%	24.57%	2.12%
分地区						
亚洲(除中国)	473,638,023.59	297,848,784.68	37.11%	36.14%	29.36%	3.30%
北美洲	457,442,665.67	250,208,532.01	45.30%	46.40%	46.25%	0.05%
境内	402,410,882.86	284,418,653.92	29.32%	43.56%	34.19%	4.93%
欧洲	343,595,848.50	202,888,876.20	40.95%	-8.20%	-7.90%	-0.19%
南美洲	211,265,324.79	133,364,421.09	36.87%	24.96%	17.51%	4.00%

公司主营业务数据统计口径在报告期发生调整的情况下，公司最近 1 年按报告期末口径调整后的主营业务数据

适用 不适用

(3) 公司实物销售收入是否大于劳务收入

是 否

行业分类	项目	单位	2018 年	2017 年	同比增减
LED 显示屏行业	销售量	平方米	154,380.29	123,930.35	19.72%
	生产量	平方米	161,935.00	126,465.12	21.90%
	库存量	平方米	20,176.71	12,622.00	37.44%

相关数据同比发生变动 30% 以上的原因说明

适用 不适用

期末 LED 显示屏库存量 20,176.71 平方米，较去年同期增加 37.44%，主要系期末在手订单尚未完成出货及主动增加标准产品备货所致。

公司需遵守《深圳证券交易所创业板行业信息披露指引第 9 号——上市公司从事 LED 产业链相关业务》的披露要求
占公司营业收入 10% 以上的产品的产销情况

产品名称	产能	产量	产能利用率	在建产能

(4) 公司已签订的重大销售合同截至本报告期的履行情况

适用 不适用

(5) 营业成本构成

行业分类

行业分类

单位：元

行业分类	项目	2018 年		2017 年		同比增减
		金额	占营业成本比重	金额	占营业成本比重	
LED 显示屏行业	直接材料	1,114,145,623.06	90.67%	908,246,933.17	92.13%	22.67%
LED 显示屏行业	直接人工	35,380,534.76	2.88%	27,208,960.55	2.76%	30.03%
LED 显示屏行业	制造费用	79,264,182.07	6.45%	50,376,010.29	5.11%	57.35%
合计		1,228,790,339.89	100.00%	985,831,904.01	100.00%	24.65%

说明

直接人工同比增长30.03%，主要系工资及人数增加所致；

制造费用同比增长57.35%，主要系本期产量增加及储备产能新购设备折旧增加所致。

(6) 报告期内合并范围是否发生变动

√ 是 □ 否

1、2018年9月，艾比森澳门一人有限公司在中国澳门注册成立，注册资本为25,000澳门元。深圳市艾比森光电股份有限公司的全资子公司艾比森控股香港有限公司以货币出资25,000澳门元，占全部注册资本的100%。2018年12月，艾比森澳门一人有限公司开始实际经营，本报告期将其纳入财务报表的合并范围。

2、2018年9月，深圳市泰乐视觉技术有限公司在广东深圳注册成立，注册资本为500万元人民币，其中，深圳市艾比森光电股份有限公司以货币出资人民币400万元，占全部注册资本的80%。2018年10月，深圳市泰乐视觉技术有限公司开始实际经营，本报告期将其纳入财务报表的合并范围。

3、2018年11月，深圳市艾比森投资有限公司在广东深圳注册成立，注册资本为3,000万元人民币，深圳市艾比森光电股份有限公司以货币出资人民币3,000万元，占全部注册资本的100%。2018年12月，深圳市艾比森投资有限公司开始实际经营，本报告期将其纳入财务报表的合并范围。

4、2018年12月，深圳市艾比森会务股份有限公司在广东深圳注册成立，股本为5,000万元人民币，深圳市艾比森光电股份有限公司以货币出资人民币4,500万元，占全部股本的90%，深圳市艾比森光电股份有限公司的全资子公司深圳市艾比森投资有限公司以货币出资人民币500万元，占全部股本的10%。2018年12月，深圳市艾比森会务股份有限公司开始实际经营，本报告期将其纳入财务报表的合并范围。

(7) 公司报告期内业务、产品或服务发生重大变化或调整有关情况

□ 适用 √ 不适用

(8) 主要销售客户和主要供应商情况

公司主要销售客户情况

前五名客户合计销售金额（元）	303,224,962.67
前五名客户合计销售金额占年度销售总额比例	15.27%
前五名客户销售额中关联方销售额占年度销售总额比例	0.00%

公司前 5 大客户资料

序号	客户名称	销售额（元）	占年度销售总额比例
1	第一名	117,319,978.41	5.91%
2	第二名	51,625,841.54	2.60%
3	第三名	47,157,636.71	2.37%
4	第四名	43,845,275.47	2.21%
5	第五名	43,276,230.54	2.18%
合计	--	303,224,962.67	15.27%

主要客户其他情况说明

√ 适用 □ 不适用

经核实，公司与前 5 名客户之间不存在关联关系，公司董事、监事、高级管理人员、核心技术人员、持股 5%以上股东、实际控制人和其他关联方在前 5 名主要客户中不存在直接或间接权益。

公司主要供应商情况

前五名供应商合计采购金额（元）	362,177,876.03
前五名供应商合计采购金额占年度采购总额比例	31.38%
前五名供应商采购额中关联方采购额占年度采购总额比例	0.00%

公司前 5 名供应商资料

序号	供应商名称	采购额（元）	占年度采购总额比例
1	第一名	99,865,331.60	8.65%
2	第二名	70,013,711.32	6.07%
3	第三名	68,129,987.83	5.90%
4	第四名	64,386,275.76	5.58%
5	第五名	59,782,569.52	5.18%
合计	--	362,177,876.03	31.38%

主要供应商其他情况说明

√ 适用 □ 不适用

经核实，公司与前 5 名供应商之间不存在关联关系，公司董事、监事、高级管理人员、核心技术人员、持股 5%以上股东、实际控制人和其他关联方在前 5 名主要供应商中不存在直接或间接权益。

3、费用

单位：元

	2018 年	2017 年	同比增减	重大变动说明
销售费用	273,262,208.25	176,938,960.03	54.44%	主要系本期收入的增加导致销售费用相应增加，包括加大人才引进及市场投入所致。
管理费用	118,184,510.38	109,769,079.80	7.67%	
财务费用	-27,868,710.73	35,250,391.63	-179.06%	主要系本期汇兑收益增加所致。
研发费用	89,201,175.66	80,235,713.41	11.17%	

4、研发投入

√ 适用 □ 不适用

2018年公司在技术平台创新及新产品开发方面取得了较大的进展，具体情况如下：

1、SMD户外固装产品线XD系列升级为XD plus, 该系列采用双电压控制技术，能在保持功耗不变的同时有效提升20-30%的亮度，产品已经全面上市。

2、小间距产品升级使用IMD集成封装技术和共阴技术，提高了小间距的焊接可靠性和物理防撞能力，大幅优化了黑屏一致性和大视角效果，相关产品已经全面上市。

3、在租赁产品线上，公司重点开发了面向演唱会市场的超轻窗帘屏JP系列、touring系列的配套产品AT系列和相关配套解决方案，其与PL产品线共同打造了一站式的租赁产品解决方案，产品已经全面上市。

4、基于会议室解决方案的产品线Absenicon系列C138、C165、C220和相关控制系统及交互软件V1.0版本全面开发完成，成为中小型高端会议室的行业风向标，产品已经全面上市。

近三年公司研发投入金额及占营业收入的比例

	2018 年	2017 年	2016 年
研发人员数量（人）	270	222	233
研发人员数量占比	14.03%	14.71%	18.48%
研发投入金额（元）	89,201,175.66	80,235,713.41	48,224,236.69
研发投入占营业收入比例	4.49%	5.19%	4.14%
研发支出资本化的金额（元）	0.00	0.00	0.00
资本化研发支出占研发投入的比例	0.00%	0.00%	0.00%
资本化研发支出占当期净利	0.00%	0.00%	0.00%

润的比重			
------	--	--	--

研发投入总额占营业收入的比重较上年发生显著变化的原因

适用 不适用

研发投入资本化率大幅变动的原因及其合理性说明

适用 不适用

5、现金流

单位：元

项目	2018 年	2017 年	同比增减
经营活动现金流入小计	2,186,984,729.82	1,581,799,152.57	38.26%
经营活动现金流出小计	1,954,408,015.70	1,394,637,580.07	40.14%
经营活动产生的现金流量净额	232,576,714.12	187,161,572.50	24.27%
投资活动现金流入小计	639,144,647.76	986,066,692.82	-35.18%
投资活动现金流出小计	606,049,706.52	1,150,296,138.85	-47.31%
投资活动产生的现金流量净额	33,094,941.24	-164,229,446.03	120.15%
筹资活动现金流入小计	31,697,204.24	91,209,965.00	-65.25%
筹资活动现金流出小计	60,108,935.06	316,151,596.22	-80.99%
筹资活动产生的现金流量净额	-28,411,730.82	-224,941,631.22	87.37%
现金及现金等价物净增加额	245,649,493.78	-223,848,429.19	209.74%

相关数据同比发生重大变动的主要影响因素说明

适用 不适用

1、经营活动现金流入同比增加 38.26%，主要系公司销售订单及订单回款增长，同时收到的出口退税增加所致；

2、经营活动现金流出同比增加 40.14%，主要系公司收入增加导致采购付款及各项费用增加所致；

3、投资活动现金流量流入同比减少 35.18%，主要系报告期内理财产品到期收回减少所致；

4、投资活动现金流量流出同比减少 47.31%，主要系报告期内购买理财产品减少所致；

5、投资活动产生的现金流量净额同比增加 120.15%，主要系报告期内投资活动现金流出较去年同期减少所致；

6、筹资活动现金流入同比减少 65.25%，主要系本期未借入短期借款所致；

7、筹资活动现金流出同比减少 80.99%，主要系本期未偿还短期借款所致；

8、筹资活动产生的现金流量净额同比增加 87.37%，主要系本期未发生短期借款所致；

9、现金及现金等价物净增加额同比增加 209.74%，主要系经营活动、投资活动和筹资活动产生的现金流量净额较去年同期增加所致。

报告期内公司经营活动产生的现金净流量与本年度净利润存在重大差异的原因说明

适用 不适用

三、非主营业务情况

适用 不适用

四、资产及负债状况

1、资产构成重大变动情况

单位：元

	2018 年末		2017 年末		比重增减	重大变动说明
	金额	占总资产比例	金额	占总资产比例		
货币资金	508,902,080.37	24.06%	256,511,808.55	14.26%	9.80%	主要系本期公司净利润增加及收回理财产品本金及收益所致。
应收账款	568,555,977.78	26.88%	467,234,245.79	25.97%	0.91%	
存货	370,011,829.71	17.49%	273,337,603.18	15.19%	2.30%	
投资性房地产	108,286,870.00	5.12%	113,970,435.00	6.33%	-1.21%	
长期股权投资	0.00	0.00%	0.00	0.00%	0.00%	
固定资产	396,684,983.24	18.75%	345,750,932.39	19.22%	-0.47%	
在建工程	60,717.70	0.03%	39,649,106.47	22.04%	-22.01%	主要系在建工程转为固定资产所致。
短期借款	0.00	0.00%	0.00	0.00%	0.00%	
长期借款	0.00	0.00%	0.00	0.00%	0.00%	

2、以公允价值计量的资产和负债

适用 不适用

3、截至报告期末的资产权利受限情况

截至本报告期末无资产权利受限。

五、投资状况分析

1、总体情况

适用 不适用

报告期投资额（元）	上年同期投资额（元）	变动幅度
9,089,247.00	215,200,000.00	-95.78%

2、报告期内获取的重大的股权投资情况

适用 不适用

3、报告期内正在进行的重大的非股权投资情况

适用 不适用

4、以公允价值计量的金融资产

适用 不适用

5、募集资金使用情况

适用 不适用

(1) 募集资金总体使用情况

适用 不适用

单位：万元

募集年份	募集方式	募集资金总额	本期已使用募集资金总额	已累计使用募集资金总额	报告期内变更用途的募集资金总额	累计变更用途的募集资金总额	累计变更用途的募集资金总额比例	尚未使用募集资金总额	尚未使用募集资金用途及去向	闲置两年以上募集资金金额
2014	首次公开发行人民币普通股股票	26,066.17	949.14	17,773.60	0	7,445.86	28.57%	1,204.87	募投项目及专户存储	0
合计	--	26,066.17	949.14	17,773.60	0	7,445.86	28.57%	1,204.87	--	0
募集资金总体使用情况说明										
<p>一、经中国证券监督管理委员会《关于核准深圳市艾比森光电股份有限公司首次公开发行股票批复》（证监许可[2014]678号）核准，并经深圳证券交易所同意，本公司由主承销商光大证券股份有限公司采用网下向询价对象询价配售和网上资金申购定价发行相结合的方式发行人民币普通股（A股）1,966万股，其中发行新股数量为1,547万股，老股转让数量419万股。每股发行价人民币18.43元。截至2014年7月29日止，本公司实际已向社会公众公开发行人民币普通股</p>										

(A 股) 1,547 万股, 本公司共募集资金人民币 28,511.21 万元, 扣除与发行有关的费用人民币 2,445.04 万元, 本公司实际募集资金净额为人民币 26,066.17 万元。

二、截止 2014 年 7 月 29 日, 本公司上述发行股票募集的资金已全部到位, 业经大华会计师事务所(特殊普通合伙)出具“大华验字[2014]00283 号”验资报告验证确认。公司对募集资金采取专户存储制度, 截止 2018 年 12 月 31 日, 公司对募集资金项目累计投入 17,773.60 万元, 补充流动资金人民币 7,445.86 万元, 合计已使用 25,219.46 万元。其中, 2018 年度累计投入 949.14 万元。截止 2018 年 12 月 31 日, 募集资金余额为人民币 1,204.87 万元(含利息收入净额)。

(2) 募集资金承诺项目情况

√ 适用 □ 不适用

单位: 万元

承诺投资项目和超募资金投向	是否已变更项目(含部分变更)	募集资金承诺投资总额	调整后投资总额(1)	本报告期投入金额	截至期末累计投入金额(2)	截至期末投资进度(3) =(2)/(1)	项目达到预定可使用状态日期	本报告期实现的效益	截止报告期末累计实现的效益	是否达到预计效益	项目可行性是否发生重大变化
承诺投资项目											
1、LED 显示屏建设项目	否	14,588.1	12,006.65		12,006.65	100.00%	2014 年 12 月 31 日	14,061.78	40,479.52	是	否
2、LED 照明产品建设项目	是	5,995.16	2,869.88		2,869.88	100.00%		0	0	否	是
3、LED 技术研发中心建设项目	是	5,482.91	3,907.15	949.14	2,897.07	74.15%	2018 年 12 月 31 日	0	0	否	否
承诺投资项目小计	--	26,066.17	18,783.68	949.14	17,773.60	--	--	14,061.78	40,479.52	--	--
超募资金投向											
不适用											
合计	--	26,066.17	18,783.68	949.14	17,773.60	--	--	14,061.78	40,479.52	--	--
未达到计划进度或预计收益的情况和原因(分具体项目)	<p>1、LED 照明产品建设项目: 由于该项目已经终止且该项目终止之前处于投入期尚未产生收益。因此, LED 照明产品建设项目将无法达到预计收益。</p> <p>2、LED 技术研发中心建设项目: 公司已调整 LED 技术研发中心建设项目, 其中与 LED 照明产品研发相关的投入被终止并用于永久补充流动资金。LED 技术研发中心建设项目本身并不直接产生收益, 但本项目的建设将有效缩短产品开发周期、改善生产工艺水平、提高产品质量, 从而更加适应市场需求, 增强产品的市场竞争力和公司的盈利能力。因公司生产基地搬迁及公司总部计划搬迁, 加上市场变化及公司研发资源进行整合调整, 从而使公司 LED 技术研发中心建设项目投入放缓, 没有达到之前的计划投入。</p> <p>3、2016 年 4 月 8 日召开的公司第二届董事会第二十四次会议审议通过《关于部分募集资金投资项目延期的议案》, 决议将 3,441.13 万元募集资金投资项目延期至 2016 年 12 月 31 日。延期的主要原因</p>										

	<p>是：在 2015 年度内，因公司生产基地搬迁后续调整恢复及公司总部计划搬迁的原因，加上市场变化及公司对研发资源进行整合调整，为了使募集资金效率最大化地使用，避免公司和股东利益受到损害，此项目下的研发设备购置等相关费用支出未能按前期计划的时间进度进行，从而使得这个项目进度放缓。</p> <p>4、2017 年 4 月 7 日召开的公司第三届董事会第六次会议及第三届监事会第二次会议分别审议通过了《关于部分募集资金投资项目延期的议案》，公司决定将部分募集资金投资项目的使用期限延长至 2017 年 12 月 31 日。延期的主要原因是：随着 LED 显示屏行业技术的快速进步，原计划采购的设备已经与研发实际需要脱节，同时考虑到深圳相较于惠州在吸引人才方面具有较大优势，所以在深圳总部也保留了部分研发人员和研发资源，导致在惠州子公司的研发投入未达到预期进度，2017 年度公司将加大惠州子公司研发投入。</p> <p>5、2018 年 4 月 13 日召开的公司第三届董事会第二十次会议及第三届监事会第十一次会议分别审议通过了《关于部分募集资金投资项目延期的议案》，公司决定将部分募集资金投资项目的使用期限延长至 2018 年 12 月 31 日。延期的主要原因是：由于 LED 显示屏行业技术更新较快，公司原计划采购的生产设备已经不符合当前市场需求，公司依据最新市场情况适当调整了采购计划；公司在惠州子公司和深圳总部均开展技术研发工作，惠州子公司招聘研发人员未达到预期人数，因此，公司技术研发中心项目进展缓慢。2018 年度公司将继续加大技术研发中心建设项目的投入，以尽快完成技术研发中心项目建设。</p> <p>6、2019 年 4 月 9 日召开的公司第三届董事会第三十次会议及第三届监事会第十九次会议分别审议通过了《关于部分募集资金投资项目延期的议案》，公司决定将部分募集资金投资项目的使用期限延长至 2019 年 12 月 31 日。延期的主要原因是：由于 LED 显示屏行业技术的快速更新和进步，公司原计划采购的研发、生产设备已不满足当前市场的需求，公司根据实际情况调整了研发、生产设备的采购范围。</p>
项目可行性发生重大变化的情况说明	<p>公司于 2010 年成立 LED 照明事业部，开始涉足 LED 照明业务。2010 年成立 LED 照明事业部的时候，LED 照明作为绿色节能产品，深受整个市场的追捧，当时公司通过广泛调研，认为 LED 照明行业未来有很大的发展前景，市场规模会不断扩大，中国制造在此领域有先天优势。但是 LED 照明行业由于没有较高的技术和资金门槛，大量企业和资金开始不断进入这个领域，该行业在近年来产能快速扩张，产品价格不断下跌，除少数有品牌、技术和渠道的公司外，绝大多数企业主要靠价格手段竞争，行业的毛利率普遍很低。公司经过近几年的不断辛苦努力经营，LED 照明业务虽然有一定增长，但整体上增长缓慢，2012 至 2014 年销售收入分别为 3,231.27 万元、3,950.30 万元和 4,206.08 万元，而同期毛利率则不断降低，2012 年到 2014 年分别为 20.21%、11.61%和 5.22%，2015 年一季度 LED 照明产品订单仅约 640 万。公司从涉足 LED 照明业务以来不仅没有获得盈利，并且每年都有一定程度的亏损，从市场的竞争状况和公司的资源能力上看，短期依然无法改变现状。因此，如果继续投入 LED 照明业务，只会拖累主业，损害公司和股东的利益。鉴于上述原因，为提高募集资金使用效率，促使公司经营及股东利益最大化，经审慎研究，公司决定终止 LED 照明产品建设项目。</p>
超募资金的金额、用途及使用进展情况	不适用
募集资金投资项目实施地点变更情况	不适用
募集资金投资项目实施方式调整情况	<p>适用</p> <p>以前年度发生</p>

	根据公司照明业务经营的实际情况，为提高募集资金使用效率，为公司和股东创造更大利益，经公司第二届董事会第十四次会议和公司 2015 年第二次临时股东大会审议批准，公司决定终止 LED 照明产品建设项目并调整 LED 技术研发中心建设项目，并将相关募集资金永久补充流动资金。
募集资金投资项目 先期投入及置换情 况	适用
	2014 年 9 月，公司 LED 显示屏建设项目置换金额为 10,569.75 万元；LED 照明产品建设项目置换金额为 2,869.88 万元；LED 技术研发中心建设项目置换金额为 564.59 万元；此次置换已经大华会计师事务所(特殊普通合伙)审核并出具大华核字[2014]004785 号鉴证报告。本年度公司不存在募集资金置换情况。
用闲置募集资金暂 时补充流动资金情 况	适用
	本年度公司不存在使用闲置募集资金暂时补充流动资金情况。
项目实施出现募集 资金结余的金额及 原因	适用
	因 LED 显示屏建设募投项目已达到预定可使用状态，为提高相关募集资金节余金额的使用效率，公司第二届董事第十二次会议审议通过《关于对 LED 显示屏建设募投项目结项并用节余募集资金永久补充流动资金的议案》，将节余募集资金用于永久补充流动资金。
尚未使用的募集资 金用途及去向	尚未使用的募集资金仍存放于募集资金专用账户。
募集资金使用及披 露中存在的问题或 其他情况	公司本期已按照《深圳证券交易所股票上市规则》、《深圳证券交易所创业板上市公司规范运作指引》和本公司募集资金使用管理办法的相关规定及时、真实、准确、完整披露募集资金的存放与使用情况。

(3) 募集资金变更项目情况

适用 不适用

公司报告期不存在募集资金变更项目情况。

六、重大资产和股权出售

1、出售重大资产情况

适用 不适用

公司报告期未出售重大资产。

2、出售重大股权情况

适用 不适用

七、主要控股参股公司分析

适用 不适用

主要子公司及对公司净利润影响达 10%以上的参股公司情况

单位：元

公司名称	公司类型	主要业务	注册资本	总资产	净资产	营业收入	营业利润	净利润
艾比森香港公司	子公司	LED 显示屏销售	150 万美金	616,498,335.17	88,757,567.07	1,474,133,863.26	38,715,477.29	38,558,563.29

报告期内取得和处置子公司的情况

适用 不适用

主要控股参股公司情况说明

艾比森香港公司2018年净利润同比增长30,374,096.87元，增长比例371.12%，主要系艾比森香港公司2018年收入同比增加所致。

八、公司控制的结构化主体情况

适用 不适用

九、公司未来发展的展望

（一）行业发展格局和趋势

1、行业基本格局

随着显示屏技术进步及成本的下降，显示屏从户外逐渐走入户内，小间距技术的出现更是进一步拓宽了LED显示屏的应用领域。显示屏产品类型越来越多样化，能够满足不同客户的多样化需求，显示屏行业也逐步发展壮大，具有非常广阔的发展空间。目前，全球LED显示屏生产型企业主要分布在中国，包括艾比森、利亚德、洲明科技等大型屏企业陆续登陆资本市场，除上述公司外，国内A股其他上市公司中也有涉足LED显示屏研产销，另有一些显示屏生产企业登陆新三板，国内还有大量尚未登陆资本市场的显示屏制造商，其中以上海三思为代表，在市场中也具有很强的竞争力；海外显示屏生产型企业主要有美国达科公司与三星集团。目前，整个显示屏市场份额还相对分散，但市场集中度已经在逐步提高。

2、LED显示屏行业未来的发展趋势

（1）小间距LED显示屏持续景气，市场高速增长

受益于成本的不断下降和解决方案的不断成熟，LED小间距产品在安防、人防、交通、能源、军队等专业显示市场渗透率持续提升，并且随着人们消费水平的不断提高，LED小间距产品对于电子白板、激光投影、广告机、DLP、LCD拼接屏的替代将进一步加速，会议室、教育、电影屏等新兴领域的应用也逐步被打开。此外，如今的小间距LED产品也不再是一个规律统一的单一市场，IMD、mini LED、COB等技术和应用产品的出现，也代表着一个新的小间距LED显示发展阶段的到来。据有关报告显示，未来几年小间距市场未来有望保持40%以上的复合增速，并将引领行业的快速发展。

（2）高端会议室市场异军突起

2018年，LED显示屏产品在高端会议室市场呈现红火的景象。随着人们对可视化应用需求的强烈提高，高端会议室对于显示设备的性能也有了越来越严苛的标准，而投影反射成像的原理决定了其难以达到亮度较高环境的应用需求，使得小间距LED显示屏产品的应用成为了一种更为高效的解决方案。伴随着国内外各类型高端会议活动的需求和小间距LED显示屏的快速发展，LED显示屏高端会议室市场将继续保持良好的增长势头，也是各显示屏大公司的重点关注领域。

（3）技术升级将推动LED显示屏进一步升级

近年来，LED显示屏行业不断涌现诸如IMD集成封装技术、Mini LED等新型技术，极大的促进了行业的技术进步。2018年，各大公司积极布局各类型新技术，国内部分公司已经推出新一代IMD、Mini LED小间距高清显示屏。IMD集成封装技术、Mini LED显示技术在未来几年可能成为LED小间距高清显示的主流。

（二）公司发展战略

公司将围绕“至真LED显示屏应用与服务提供商”的全新品牌定位，为全球客户提供“至真品质”的LED显示屏与细致周到的“至真服务”，致力成为“全球显示应用场景综合服务第一品牌”，实现营业收入和利润均成为全球LED显示领域龙头企业的目标。另外，公司将继续推进场景运营服务业务，成为全球领先的显示场景运营服务商，并基于先进制造能力与场景运营服务能力，以自建参股并购及战略合作方式，完成基于先进制造及下游场景运营服务跨越式布局。此外，公司还将不断推进以国家为单元的组织架构扁平化，构建大平台小前端的航母型组织，不断完善公司的流程和架构建设。

（三）2018年度经营计划完成情况

1、实现公司收入和利润高速增长

完成情况：报告期内，公司实现营业收入19.87亿元，同比增长约28%，归属于上市公司股东的净利润2.41亿元，同比增长约127%，实现了公司收入和利润的高速增长。

2、加快酒店运营业务的规模扩张

完成情况：报告期内，公司成立了独立运营的艾比森会务公司，提升了会务相关业务的管理和运营效率。2018年，显示屏酒店服务业务和会务服务业务共实现收入约6,848万元，同比增长约62%。截至本报告期末，公司在星级酒店已实际运营显示屏441块，已累计签约酒店244家，已基本覆盖中国主要城市和区域中心城市，而且几乎实现了高端酒店品牌全覆盖。

3、加大研发投入，推进产品创新

完成情况：本年度，公司积极落实三年技术路线发展规划，持续推进技术与产品创新，进一步加大了研发及技术投入，全年共投入研发费用8,920.12万元，同比增长了约11%。报告期内，公司推出了面向演唱会市场的超轻窗帘屏JP系列及面向中小型高端会议室的小间距系列产品Absenicon等具有代表性的产品。

4、重视品牌建设，强化营销能力

完成情况：报告期内，公司累计举行了6次全球营销活动，运作了7大品牌升级事件，以展会、营销会等为渠道，以网站、搜索引擎、社交媒体、新闻媒体等为载体，积极开展了各种线下营销及线上推广活动，助力艾比森品牌形象的全面升级与焕新。

5、积极开展投融资工作，强化公司资本运作能力

完成情况：报告期内，公司投资设立了控股子公司泰乐视觉、艾比森澳门公司、艾比森投资公司及艾比森会务公司，在实现公司多品牌运营的同时扩大了公司在LED显示屏不同细分市场的竞争优势，为公司的后续发展注入了强劲的支撑力。

6、继续深化内部管理，提高经营效率，控制经营风险

完成情况：报告期内，公司继续了优化组织架构，持续推进组织架构扁平化，同时合理优化了员工结构，扩充员工数量，尤其增加了研发、生产和销售人才，加强关键岗位人才建设。另外，公司继续优化了风险管控制度和流程建设，优化和上线新流程175个，全面提升了内部运作效率。

（四）2019年度经营计划

1、专注显示主业，实现业务的绝对增长

公司在2019年将坚持以发展LED显示屏主业为核心，加大对海内外市场的营销投入，针对不同区域布局差异化竞争策略，重点区域重点突破，巩固并扩大海外市场销售规模及占有率，同时快速拓展国内渠道并提升销售规模，实现国内外显示屏业务的绝对增长。

2、加快会务、Absenicon、泰乐等新业务的扩张

2019年，公司将加强对会务应用、高端会议室等新领域业务的经营，打好管理基础，加快人才队伍建设，加大对新业务模式的支持力度，快速打开渠道、占领新市场，实现新拓展业务规模的高速增长，形成公司新的业务增长点，提升拓展业务在公司销售规模的占比。

3、加强战略和领导力建设，加强流程体系建设

2019年，公司将加强战略规划的执行和落地，通过引入业务领先模型（Business Leadership Model，简称BLM模型），将领导力贯穿战略制定和执行的全过程，使战略、执行、价值观与领导力相一致，提升领导力及战略的制定和执行能力，解决关键性战略问题；同时，加快流程化体系建设，重点建设发展战略到执行DSTE、集成产品开发IPD、线索到回款LTC等流程体系，促进公司由职能化管理体系向流程化管理体系转变。

4、提升智能制造能力，布局中国制造2025

2019年，公司将紧跟智能制造这个信息化与工业化深度融合的大趋势，推动公司惠州工厂二期扩产项目及布局MES智能制造系统，在适应未来增长需要的同时进一步提升智能制造能力，推动公司数字化、网络化和智能化工厂建设，为公司全面布局中国制造2025，提升公司竞争力打下坚实的基础。

5、加大研发技术投入，提升产品核心竞争力

公司将继续加大技术研发投入，落实三年产品发展路线规划，加强研发团队建设和产品全生命周期管理，加快新技术、新材料预演进度，布局核心技术和专利，推进产品创新并推动产品的标准化和规模化，提供完整解决方案，提升产品在市场的核心竞争力，重点推进小间距和租赁产品线销售。

6、提升品牌营销，加强渠道建设

统一品牌传播和营销战略，全面推广艾比森品牌形象和价值主张，加大线上投入，聚焦终端品牌知名度的提升，专注营销推广方案创新，塑造品牌优势。同时，加快渠道建设，强化大客户、大项目的落地，通过重大营销项目拉通前后端协作，打造爆款，快速拓展市场，整合全球营销资源。

（五）公司发展面临的主要风险

1、汇率波动风险

公司产品主要销往海外，海外销售主要以美元进行结算，汇率的波动速度和幅度过大会对公司业绩产生较大影响。面对全球愈发复杂的政治及经济环境等不确定性因素，如外汇频繁的大幅度波动，公司将有可能面临汇率大幅波带来的汇兑损失。对此，公司将积极开拓市场，提升销售收入，通过业绩的提升来抵消汇率波动产生的不确定性风险；同时，公司将继续加大国内市场的投入，提高国内市场份额比例，以降低汇率波动对公司业绩造成的不利影响。此外，公司还将根据预期汇率波动的情况，实时调整外销产品的定价，以抵消汇率波动可能带来的损失。最后，公司已建立《金融衍生品交易业务控制制度》，可使用与国际业务收入规模相匹配的资金开展以套期保值为主要目的外汇金融衍生品投资对汇率波动风险进行对冲。

2、应收账款增大的风险

截至本报告期末，公司应收账款账面价值5.69亿元，约占资产总额的26.88%，比上年同期增长约21.69%，公司已按照相关会计政策计提了坏账准备。尽管公司一直坚持以严格标准选择客户，并为绝大多数应收账款已投保了中信保，保持着较低的呆坏账率。但鉴于公司应收账款绝对金额较大且占总资产的比重相对较高，公司仍具有一定的应收账款无法收回而影响公司利润的风险。针对上述风险，公司将继续保持高标准的客户选择标准，同时加强与客户的沟通，通过多种手段做好客户的信用管理，并将利用包括诉讼方式在内的多种方式加强对应收账款的催收力度，以此降低应收账款绝对值与保持较低的呆坏账率，确保公司资产安全。

3、国际政策变化的风险

随着近年来国际贸易保护主义抬头，尤其是特朗普上台后美国贸易政策的变化以及中美贸易摩擦给全球商业环境带来了一定的不确定。2018年3月，Ultravision Technologies, LLC公司向美国国际贸易委员会（ITC）以专利侵权为由起诉我国部分LED显示屏企业，请求美国国际贸易委员会（ITC）对相关企业发布普遍排除令、有限排除令、禁止令。虽然在2019年2月“337调查”已经终止，但未来中美之间的其他贸易政策还存在一定的不确定。目前，美国市场仅占公司全球业务的20%左右，而中国、欧洲、亚太、拉美等其他国家和地区都对LED显示屏具有强烈的市场需求，公司的业务增长并不依赖单一的国家市场。此外，公司较早进入美国市场，并于2012年在美国设立子公司，在美国所售产品均先出口至美国子公司，再经由美国子公司进行销售与服务，公司对销往当地的产品有充分的定价权，公司有能力和能力应对相关风险。同时，公司会密切关注主要客户所在国的政策变化，及时调整销售策略，通过多种方式来合理分散政策变化带来的不确定性。

4、毛利率下滑风险

随着LED显示屏行业竞争的加剧，产品更新换代速度加快，未来LED显示屏价格将下降。若未来市场竞争加剧或国家政策调整等因素，使得公司产品售价持续下滑及原材料采购价格上升，公司毛利率存在下降的风险。对此，企业需要从多方面着手，一方面公司今后需要加大对产品的研发以及品牌营销宣传，不断提升产品市场竞争力与品牌溢价能力，另一方面，还要与上下游建立深度的产业合作关系，增强自身的整合能力，把控上游材料供应和下游客户渠道。

5、持续扩张带来的管理风险

近年来，公司原有的资产规模、产销规模、人员规模都有了较大的扩张，虽然已经构建了全球化的架构，但随着本地化运营的进一步深化，公司招募了大量外籍员工，在多元文化与复杂的政治经济环境下对公司管理提出了更高的要求，也带来了一定的管理风险。对此，公司将不断推进以国家为单元的市场扁平化建设，优化组织结构，推动流程化体系建设，同时积极储备中高端人才，推动文化建设，并按照相关法律法规及《公司章程》的规定与要求，完善内部控制管理流程，降低控制及管理风险。

十、接待调研、沟通、采访等活动登记表

1、报告期内接待调研、沟通、采访等活动登记表

√ 适用 □ 不适用

接待时间	接待方式	接待对象类型	调研的基本情况索引
2018年02月03日	实地调研	机构	巨潮资讯网 (http://www.cninfo.com.cn) 公司

			投资者关系信息 2018-001 号
2018 年 03 月 07 日	实地调研	机构	巨潮资讯网 (http://www.cninfo.com.cn) 公司 投资者关系信息 2018-002 号
2018 年 04 月 17 日	实地调研	机构	巨潮资讯网 (http://www.cninfo.com.cn) 公司 投资者关系信息 2018-003 号

第五节 重要事项

一、公司普通股利润分配及资本公积金转增股本情况

报告期内普通股利润分配政策，特别是现金分红政策的制定、执行或调整情况

适用 不适用

2018年5月11日，公司召开的2017年年度股东大会审议通过公司2017年年度权益分派方案，即以公司总股本319,643,336股为基数，向全体股东每10股派0.8元人民币现金（含税）；同时，以资本公积金向全体股东每10股转增0股。（董事会审议利润分配预案后股本发生变动的，将按照分配总额不变的原则对分配比例进行调整。）

2018年5月16日，以公司当前总股本319,643,336股为基数，向全体股东每10股派0.8元人民币现金，以资本公积金向全体股东每10股转增0股。本次权益分派股权登记日为：2018年5月23日，除权除息日为：2018年5月24日。公司于2018年5月24日完成2017年年度权益分派事宜。

报告期内，公司现金分红政策严格按照《公司章程》及其他相关规定执行，审议程序符合相关规定，独立董事发表了一致同意的独立意见，公司充分保护中小投资者的合法权益，不存在损害中小投资者利益的情形。报告期内，公司未调整或变更现金分红政策。

现金分红政策的专项说明	
是否符合公司章程的规定或股东大会决议的要求：	是
分红标准和比例是否明确和清晰：	是
相关的决策程序和机制是否完备：	是
独立董事是否履职尽责并发挥了应有的作用：	是
中小股东是否有充分表达意见和诉求的机会，其合法权益是否得到了充分保护：	是
现金分红政策进行调整或变更的，条件及程序是否合规、透明：	现金分红政策未进行调整和变更

公司报告期利润分配预案及资本公积金转增股本预案与公司章程和分红管理办法等的相关规定一致

是 否 不适用

公司报告期利润分配预案及资本公积金转增股本预案符合公司章程等的相关规定。

本年度利润分配及资本公积金转增股本情况

每 10 股送红股数（股）	0
每 10 股派息数（元）（含税）	1.55
每 10 股转增数（股）	0
分配预案的股本基数（股）	319,970,225

现金分红金额（元）（含税）	49,595,384.88
以其他方式（如回购股份）现金分红金额（元）	0.00
现金分红总额（含其他方式）（元）	49,595,384.88
可分配利润（元）	710,243,337.97
现金分红总额（含其他方式）占利润分配总额的比例	100.00%
本次现金分红情况	
其他	
利润分配或资本公积金转增预案的详细情况说明	
以现有总股本 319,970,225 股为基数，向全体股东每 10 股派发现金红利 1.55 元（含税），合计派发现金红利人民币 49,595,384.88 元，以资本公积金向全体股东每 10 股转增 0 股。（董事会审议利润分配预案后股本发生变动的，将按照分配总额不变的原则对分配比例进行调整。）	

公司近 3 年（包括本报告期）的普通股股利分配方案（预案）、资本公积金转增股本方案（预案）情况

1、2017年5月5日，公司2016年年度股东大会审议通过公司2016年度利润分配方案：以公司现有总股本319,256,418股为基数，向全体股东每10股派发现金红利1.1元（含税）；同时以资本公积金向全体股东每10股转增0股。（董事会审议利润分配预案后股本发生变动的，将按照分配总额不变的原则对分配比例进行调整。）

2、2018年5月11日，公司2017年年度股东大会审议通过公司2017年度利润分配方案：以公司现有总股本319,643,336股为基数，向全体股东每10股派发现金红利0.8元（含税）；同时以资本公积金向全体股东每10股转增0股。（董事会审议利润分配预案后股本发生变动的，将按照分配总额不变的原则对分配比例进行调整。）

3、2019年4月9日，公司第三届董事会第三十次会议审议通过公司2018年度利润分配方案：以公司现有总股本319,970,225股为基数，向全体股东每10股派发现金红利1.55元（含税）；同时以资本公积金向全体股东每10股转增0股。（董事会审议利润分配预案后股本发生变动的，将按照分配总额不变的原则对分配比例进行调整。）

公司近三年（包括本报告期）普通股现金分红情况表

单位：元

分红年度	现金分红金额（含税）	分红年度合并报表中归属于上市公司普通股股东的净利润	现金分红金额占合并报表中归属于上市公司普通股股东的净利润的比率	以其他方式（如回购股份）现金分红的金额	以其他方式现金分红金额占合并报表中归属于上市公司普通股股东的净利润的比例	现金分红总额（含其他方式）	现金分红总额（含其他方式）占合并报表中归属于上市公司普通股股东的净利润的比率

2018 年	49,595,384.88	240,624,841.87	20.61%	0.00	0.00%	49,595,384.88	20.61%
2017 年	25,571,466.88	106,003,001.25	24.12%	0.00	0.00%	25,571,466.88	24.12%
2016 年	35,118,205.98	151,353,133.06	23.20%	0.00	0.00%	35,118,205.98	23.20%

公司报告期内盈利且母公司可供普通股股东分配利润为正但未提出普通股现金红利分配预案

适用 不适用

二、承诺事项履行情况

1、公司实际控制人、股东、关联方、收购人以及公司等承诺相关方在报告期内履行完毕及截至报告期末尚未履行完毕的承诺事项

适用 不适用

承诺来源	承诺方	承诺类型	承诺内容	承诺时间	承诺期限	履行情况
收购报告书或权益变动报告书中所作承诺						
资产重组时所作承诺						
首次公开发行或再融资时所作承诺	丁彦辉、任永红、邓江波	股份限售承诺	公司控股股东、实际控制人丁彦辉、任永红、邓江波承诺：除在发行人首次公开发行股票时将所持有的部分发行人老股公开发售外，自发行人首次公开发行的股票在深圳证券交易所上市之日起三十六个月内，不转让或者委托他人管理本人在首次公开发行股票前所直接或间接持有的发行人股份，也不由发行人回购本人持有的发行人公开发行股票前已发行的股份。在本人担任公司董事、高级管理人员期间每年转让的股份不超过本人直接或间接所持公司股份总数的百分之二十五；在首次公开发行股票上市之日起六个月内申报离职的，自申报离职之日起十八个月内不转让直接或间接所持公司股份；在首次公开发行股票上市之日起第七个月至第十二个月申报离职的，自申报离职之日起十二个月内不转让直接或间接所持公司股份；在首次公开发行股票上市之日起十二个月后申报离职的，自申报离职之日起六个月内不转让直接或间接所持公司股份；本人所持股票的锁定期届满后两年内减持公司股票，股票减持的价格不低于公司首次公开发行股票的发行价；若公司上市后六个月内公司股票连续二十个交	2014年07月15日	长期有效	承诺人切实履行了相关承诺。

			易日的收盘价均低于发行价，或者公司上市后六个月期末股票收盘价低于发行价，本人持有公司股票的锁定期将自动延长六个月；本人不因职务变更、离职等原因而放弃履行上述承诺。			
丁彦辉、任永红、邓江波	股份减持承诺		<p>公司控股股东丁彦辉、任永红、邓江波承诺：对于本次公开发行前持有的公司股份，本人将严格遵守已做出的关于所持公司股份流通限制及自愿锁定的承诺，在锁定期内，不出售本次公开发行前持有的公司股份。本人所持发行人股份锁定期满后两年内，有意通过深圳证券交易所减持公司股份，在锁定期满后两年内，每年减持股份数量累计不超过本人持有公司股份总数的百分之十，减持股份应符合相关法律法规及深圳证券交易所规则要求，减持方式包括二级市场集中竞价交易、大宗交易等深圳证券交易所认可的合法方式；本人减持股份的价格（如果因派发现金红利、送股、转增股本、增发新股等原因进行除权、除息的，须按照深圳证券交易所的有关规定作复权处理，下同）根据当时的二级市场价格确定，且股票减持价格不低于公司首次公开发行股票的价格，如超过上述期限本人拟减持公司股份的，承诺将按照《中华人民共和国公司法》、《中华人民共和国证券法》、中国证监会及深圳证券交易所相关规定办理。本人拟减持公司股票，将提前三个交易日通过公司进行公告，本人承诺将按照《中华人民共和国公司法》、《中华人民共和国证券法》、中国证监会及深圳证券交易所相关规定办理。若本人因未履行上述承诺而获得收入的，所得收入归公司所有，本人将在获得收入的五日内将前述收入支付给公司指定账户。如果因本人未履行上述承诺事项给公司或者其他投资者造成损失的，本人将向公司或者其他投资者依法承担赔偿责任。</p>	2014年07月15日	至2019年08月01日	承诺人切实履行了相关承诺。
丁彦辉、任永红、邓江波	股东一致行动承诺		<p>丁彦辉、任永红、邓江波三方签订《共同控制协议》以确认并维持对公司的共同控制关系，该协议三方确认承诺：自协议签订之日起，至公司股票发行并上市之日后 60 个月内，三方在向股东大会、董事会行使提案权、提名权，及在公司股东大会、董事会上行使表决权时，将继续通过采取相同意思表示、一致表决的方式，实施对公司经营决策的共同控制。凡涉及公司重大经营决策，即按照《公司法》、《公司章程》及其他规范性文件的要求由股东或董事决策的重大事项，三方将先行协商统一意见，在达成一致意见后，三方共同向公司股东大会、董事会提出提案，并（或）根据事先协商确定的一致意见对股东大会、董事会的审议事项投票表</p>	2014年07月15日	至2019年08月01日	承诺人切实履行了相关承诺。

			决。如果三方进行充分沟通协商后，无法达成一致意见，则三方同意按照丁彦辉的意见作出最终决定。			
丁彦辉、任永红、邓江波	关于同业竞争、关联交易、资金占用方面的承诺		为避免在以后的经营中产生同业竞争，更好的维护中小股东利益，公司控股股东、实际控制人丁彦辉、任永红和邓江波向公司出具了避免同业竞争承诺函，承诺：1、确认及保证目前不存在与发行人及其控股子公司进行同业竞争的情况。2、不会在中国境内外以任何方式（包括但不限于独资经营、合资经营、租赁经营、承包经营、委托经营和拥有在其他公司或企业的股票或权益等方式）从事与发行人及其控股子公司的业务有竞争或可能构成同业竞争的业务或活动。3、如果将来有从事与发行人及其控股子公司构成同业竞争的业务之商业机会，本人或本人所控制的企业将无偿将该商业机会让给发行人及其控股子公司。4、如发行人及其控股子公司进一步拓展其产品及业务范围，本人或本人所控制的企业将不与拓展的产品、业务相竞争。5、如违反以上承诺导致发行人及其控股子公司遭受直接或者间接经济损失，本人将向发行人及其控股子公司予以充分赔偿或补偿。	2014年07月15日	长期有效	承诺人切实履行了相关承诺。
丁彦辉、任永红、邓江波	关于同业竞争、关联交易、资金占用方面的承诺		作为控股股东、董事、高级管理人员丁彦辉、任永红、邓江波先生出具了减少和避免关联交易的承诺函，承诺：本人及其控制的其他企业将尽量减少、避免与发行人之间发生关联交易。对于能够通过市场方式与独立第三方之间发生的交易，将由发行人与独立第三方进行；不以向公司拆借、占用公司资金或采取由公司代垫款项、代偿债务等方式侵占公司资金；与发行人及其控股子公司之间不可避免的一切交易行为，均将严格遵守市场原则，本着平等互利、等价有偿的一般原则，公平合理地进行；不通过关联交易损害发行人以及发行人其他股东的合法权益。如果未履行上述承诺给公司或者其他投资者造成损失的，本人将向公司和其他投资者依法承担赔偿责任。	2014年07月15日	长期有效	承诺人切实履行了相关承诺。
丁彦辉、任永红、邓江波	其他承诺		公司控股股东丁彦辉、任永红、邓江波已做出关于承担公司整体变更为股份有限公司时补缴个人所得税税款的承诺如下：如应有关税务部门要求或决定，公司需要补缴或被追缴整体变更时自然人股东以净资产折股所涉及的个人所得税，则上述个人所得税由本人全额承担；若公司因未履行代扣代缴前述个人所得税义务而遭受罚款或损失，则由丁彦辉、任永红、邓江波三人按照 4:3:3 的比例承担相	2014年07月15日	长期有效	承诺人切实履行了相关承诺。

			关罚款和损失。公司未来不为激励对象依股权激励计划获取有关权益提供贷款以及其他任何形式的财务资助，包括为其贷款提供担保。			
	德兴市大艾企业管理有限公司	股份限售承诺	<p>大艾管理承诺：对于本次公开发行前持有的公司股份，本公司将严格遵守已做出的关于所持公司股份流通限制及自愿锁定的承诺，在锁定期内，不出售本次公开发行并上市前持有的公司股份。本公司所持发行人股份锁定期满后两年内，有意通过深圳证券交易所减持公司股份，在锁定期满后两年内，每年减持股份数量累计不超过本公司持有公司股份总数的百分之二十五，减持股份应符合相关法律法规及深圳证券交易所规则要求，减持方式包括二级市场集中竞价交易、大宗交易等深圳证券交易所认可的合法方式；本公司减持股份的价格（如果因派发现金红利、送股、转增股本、增发新股等原因进行除权、除息的，须按照深圳证券交易所的有关规定作复权处理，下同）根据当时的二级市场价格确定，且不低于首次公开发行股票的发价价格，并应符合相关法律法规及深圳证券交易所规则要求。公司拟减持公司股票，将提前三个交易日通过公司进行公告，公司承诺将按照《中华人民共和国公司法》、《中华人民共和国证券法》、中国证监会及深圳证券交易所相关规定办理。若本公司未履行上述承诺，本公司将在中国证监会指定报刊上公开说明未履行的具体原因并向股东和社会公众投资者道歉；如果本公司因未履行上述承诺事项而获得收入的，所得的收入归公司所有，本公司将在获得收入的五日内将前述收入支付给公司指定账户；如果因本公司未履行上述承诺事项给公司或者其他投资者造成损失的，本公司将向公司或者其他投资者依法承担赔偿责任。</p>	2014年07月15日	至2019年08月01日	承诺人切实履行了相关承诺。
	德兴市大艾企业管理有限公司	关于同业竞争、关联交易、资金占用方面的承诺	<p>公司股东大艾管理出具了减少和避免关联交易的承诺函，承诺：本公司及其控制的其他企业将尽量减少、避免与发行人之间发生关联交易。对于能够通过市场方式与独立第三方之间发生的交易，将由发行人与独立第三方进行；不以向公司拆借、占用公司资金或采取由公司代垫款项、代偿债务等方式侵占公司资金；与发行人及其控股子公司之间不可避免的一切交易行为，均将严格遵守市场原则，本着平等互利、等价有偿的一般原则，公平合理地进行；不通过关联交易损害发行人以及发行人其他股东的合法权益。如果未履行上述承诺给公司或者其他投资者造成损失的，本公司将向公司和其他投资者依法承担赔偿责任。</p>	2014年07月15日	长期有效	承诺人切实履行了相关承诺。

	<p>深圳市艾比森光电股份有限公司</p>	<p>分红承诺</p>	<p>根据公司 2013 年年度股东大会决议，若本次股票发行成功，公司首次公开发行股票前滚存利润由公司本次发行完成后的新老股东共同享有。公司股利分配的主要规定如下：1、利润分配原则：公司实行同股同利和持续、稳定的利润分配政策，公司利润分配应重视对投资者的合理投资回报并兼顾公司的可持续发展。2、利润分配形式：公司可以采取现金、股票或者二者结合的方式或者法律许可的其他方式分配股利。3、利润分配的时间间隔：公司每一会计年度进行一次利润分配，通常由年度股东大会审议上一年的利润分配方案；在有条件的情况下，公司可以进行中期现金分红，由临时股东大会审议。4、利润分配的顺序：在现金流满足公司正常经营和长期发展的前提下，具备现金分红条件的，公司应当优先采取现金方式分配股利。5、现金分红的条件和比例：公司主要采取现金分红的利润分配政策，即公司当年实现盈利，在依法弥补亏损、提取法定公积金、盈余公积金后有可分配利润的，则公司应当进行现金分红；公司利润分配不得超过累计可分配利润的范围。公司单一年度以现金方式分配的利润不少于当年度实现的可分配利润的 20%。同时，公司董事会应当综合考虑所处行业特点、发展阶段、自身经营模式、盈利水平以及是否有重大资金支出安排等因素，区分下列情形，并按照公司章程规定的程序，提出差异化的现金分红政策：公司发展阶段属成熟期且无重大资金支出安排的，进行利润分配时，现金分红在本次利润分配中所占比例最低应达到 80%；公司发展阶段属成熟期且有重大资金支出安排的，进行利润分配时，现金分红在本次利润分配中所占比例最低应达到 40%；公司发展阶段属成长期且有重大资金支出安排的，进行利润分配时，现金分红在本次利润分配中所占比例最低应达到 20%；公司发展阶段不易区分但有重大资金支出安排的，可以按照前项规定处理。本章程中的“重大资金支出安排”是指公司在一年内购买资产以及对外投资等交易涉及的资产总额占公司最近一期经审计总资产 30%（含 30%）的事项。重大资金支出安排应经过董事会审议后，提交股东大会通过。现金分红的比例由董事会根据经营状况等因素拟定，由股东大会审议决定。6、股票股利分配条件：如董事会认为因公司营业收入快速增长等原因导致公司股本规模与公司目前发展状况不相符时，可以在满足上述现金股利分配之余，提出并实施股票股利分配预案。7、公司当年度盈利但公司董事会未做出现金</p>	<p>2014 年 07 月 15 日</p>	<p>长期有效</p>	<p>承诺人切实履行了相关承诺。</p>
--	-----------------------	-------------	--	-------------------------	-------------	----------------------

		<p>利润分配预案的，应在定期报告中披露原因，独立董事应当对此发表独立意见。8、公司在制定现金分红具体方案时，董事会应当认真研究和论证公司现金分红的时机、条件和最低比例、调整的条件及其决策程序要求等事宜，独立董事应当发表明确意见。独立董事可以征集中小股东的意见，提出分红提案，并直接提交董事会审议。股东大会对现金分红具体方案进行审议前，公司应当通过多种渠道主动与股东特别是中小股东进行沟通和交流，充分听取中小股东的意见和诉求，及时答复中小股东关心的问题。9、公司董事会在利润分配方案论证过程中，需与独立董事、监事会（包括外部监事，如有）充分讨论，在考虑对全体股东持续、稳定、科学的回报基础上，形成利润分配预案，有关利润分配预案需分别经公司二分之一以上独立董事及监事会（包括外部监事，如有）同意后，方能提交公司股东大会审议，公司应提供网络等投票方式，为社会公众股东参加投票提供便利。10、公司根据生产经营情况、投资规划和长期发展的需要，确需调整利润分配政策的，调整后的利润分配政策不得违反中国证监会和证券交易所的有关规定；有关调整利润分配政策的议案，需分别经公司二分之一以上独立董事及监事会（包括外部监事，如有）同意后，方能提交股东大会审议，股东大会提案中应详细论证和说明原因，公司应提供网络等投票方式，为社会公众股东参加投票提供便利。11、若存在公司股东违规占用公司资金情况的，公司应当扣减该股东所分配的现金股利，以偿还其占用的资金。公司将根据自身实际情况及届时有效的利润分配政策，每三年制定或修订一次利润分配规划和计划，分红回报规划应当着眼于公司的长远和可持续发展，在综合分析企业经营发展实际情况、股东要求和意愿、社会资金成本、外部融资环境等因素的基础上，建立对投资者持续、稳定、科学的回报机制。董事会制定或调整公司各期利润分配的具体规划和计划安排后，提交公司股东大会批准。</p>			
	<p>鲍凯;曹同生;陈玲;陈志峰;李海涛;李松涛;张文磊;赵凯;陈云</p>	<p>其他承诺</p> <p>通过大艾管理间接持有发行人股份并担任公司董事、高级管理人员的李海涛、赵凯、鲍凯、张文磊、陈玲承诺：除在发行人首次公开发行股票时将所持有的部分发行人老股公开发售外，在本人担任公司董事、高级管理人员期间每年转让的股份不超过本人直接或间接所持公司股份总数的百分之二十五；在首次公开发行股票上市之日起六个月内申报离职的，自申报离职之日起十八个月内不转让直接</p>	<p>2014年07月15日</p>	<p>长期有效</p>	<p>承诺人切实履行了相关承诺。</p>

		<p>或间接所持公司股份；在首次公开发行股票上市之日起第七个月至第十二个月申报离职的，自申报离职之日起十二个月内不转让直接或间接所持公司股份；在首次公开发行股票上市之日起十二个月后申报离职的，自申报离职之日起六个月内不转让直接或间接所持公司股份；本人所持股票的锁定期届满后两年内减持公司股票，股票减持的价格不低于公司首次公开发行股票的发行价；若公司上市后六个月内公司股票连续二十个交易日的收盘价均低于发行价，或者公司上市后六个月期末股票收盘价低于发行价，本人持有公司股票的锁定期将自动延长六个月；本人不因职务变更、离职等原因而放弃履行上述承诺。通过大艾管理间接持有发行人股份并担任公司监事陈志峰、曹同生、李松涛承诺：除在发行人首次公开发行股票时将所持有的部分发行人老股公开发售外，在本人担任公司监事期间每年转让的股份不超过本人直接或间接所持公司股份总数的百分之二十五；在首次公开发行股票上市之日起六个月内申报离职的，自申报离职之日起十八个月内不转让直接或间接所持公司股份；在首次公开发行股票上市之日起第七个月至第十二个月申报离职的，自申报离职之日起十二个月内不转让直接或间接所持公司股份；在首次公开发行股票上市之日起十二个月后申报离职的，自申报离职之日起六个月内不转让直接或间接所持公司股份。通过大艾管理间接持有公司股份的陈云（任永红胞妹之配偶）承诺：本人在公司股东任永红任职公司董事、监事、高级管理人员期间，每年转让的股份不超过本人直接或间接所持公司股份总数的 25%；在首次公开发行股票上市之日起 6 个月内申报离职的，自申报离职之日起 18 个月内不转让直接或间接所持公司股份；在首次公开发行股票上市之日起第 7 个月至第 12 个月申报离职的，自申报离职之日起 12 个月内不转让直接或间接所持公司股份；在首次公开发行股票上市之日起 12 个月后申报离职的，自申报离职之日起 6 个月内不转让直接或间接所持公司股份；本人持有公司股票的锁定期届满后两年内减持公司股票的，股票减持价格不低于公司首次公开发行股票的价格；若公司上市后 6 个月内公司股票连续 20 个交易日的收盘价均低于发行价，或者公司上市后 6 个月期末股票收盘价低于发行价，本人持有公司股票的锁定期将自动延长 6 个月。本人不因任永红职务变更、离职等原因而放弃履行上述承诺。</p>			
股权激励承诺	公司	股权激励	公司未来不为激励对象依股权激励计划获取有关权	2017 年	长期有效 承诺人切

		励承诺	益提供贷款以及其他任何形式的财务资助，包括为其贷款提供担保。	08 月 31 日		履行了相关承诺。
其他对公司中小股东所作承诺						
承诺是否按时履行	是					
如承诺超期未履行完毕的，应当详细说明未完成履行的具体原因及下一步的工作计划	不适用					

2、公司资产或项目存在盈利预测，且报告期仍处在盈利预测期间，公司就资产或项目达到原盈利预测及其原因做出说明

适用 不适用

三、控股股东及其关联方对上市公司的非经营性占用资金情况

适用 不适用

公司报告期不存在控股股东及其关联方对上市公司的非经营性占用资金。

四、董事会对最近一期“非标准审计报告”相关情况的说明

适用 不适用

五、董事会、监事会、独立董事（如有）对会计师事务所本报告期“非标准审计报告”的说明

适用 不适用

六、董事会关于报告期会计政策、会计估计变更或重大会计差错更正的说明

适用 不适用

1、2018年4月13日，公司召开了第三届董事会第二十次会议及第三届监事会第十一次会议，审议通过了《关于会计政策变更的议案》：根据财政部发布的《企业会计准则第42号—持有待售的非流动资产、处置组和终止经营》，规范了持有待售的非流动资产或处置组的分类、计量和列报，以及终止经营的列报，故公司在利润表中新增了“资产处置收益”项目，并对净利润按经营持续性进行分类列报；同时根据财政部发布的《财政部关于修订印发一般企业财务报表格式的通知》，对一般企业财务报表格式进行了修订，

适用于2017年度及以后期间的财务报表。根据《企业会计准则第30号——财务报表列报》等相关规定，将本期处置固定资产取得的收益由“营业外收入”转入“资产处置收益”403,589.73元，对可比期间的比较数据进行调整，将上年营业外收入的非流动资产处置利得0.00元、营业外支出的非流动资产处置损失1,618,570.78元调整至资产处置收益。公司本次会计政策变更，符合相关规定，执行变更后会计政策能够客观、公允地反映公司的财务状况和经营成果，不影响公司当年净利润及所有者权益，不存在损害公司及中小股东利益的情况。具体内容详见公司于2018年4月14日在巨潮资讯网(<http://www.cninfo.com.cn>)上披露的《关于会计政策变更的公告》（公告编码：2018-026）。

2、2018年10月29日，公司召开了第三届董事会第二十六次会议及第三届监事会第十六次会议，审议通过了《关于会计估计变更的议案》：鉴于LED显示屏技术进步和产品更新换代速度快，导致原有的折旧方式已不能准确反映其实际使用状况，为了更真实、客观地反映公司财务状况和经营成果，根据《企业会计准则第4号—固定资产》、《企业会计准则第28号—会计政策、会计估计变更和差错更正》的相关规定，并结合公司实际情况和同行业其他公司同类固定资产折旧年限水平，公司决定对LED显示屏酒店运营服务资产的折旧年限进行变更。根据《企业会计准则第28号—会计政策、会计估计变更和差错更正》的相关规定，本次调整固定资产折旧年限属于会计估计变更，应当采用未来适用法进行会计处理，不进行追溯调整，不会对公司以往各年度的财务状况和经营成果产生影响，不存在损害公司及中小股东利益的情况。具体内容详见公司于2018年10月30日在巨潮资讯网(<http://www.cninfo.com.cn>)上披露的《关于会计估计变更的公告》（公告编码：2018-079）。

七、与上年度财务报告相比，合并报表范围发生变化的情况说明

√ 适用 □ 不适用

1、2018年9月，艾比森澳门一人有限公司在中国澳门注册成立，注册资本为25,000澳门元。深圳市艾比森光电股份有限公司的全资子公司艾比森控股香港有限公司以货币出资25,000澳门元，占全部注册资本的100%。2018年12月，艾比森澳门一人有限公司开始实际经营，本报告期将其纳入财务报表的合并范围。

2、2018年9月，深圳市泰乐视觉技术有限公司在广东深圳注册成立，注册资本为500万元人民币，其中，深圳市艾比森光电股份有限公司以货币出资人民币400万元，占全部注册资本的80%。2018年10月，深圳市泰乐视觉技术有限公司开始实际经营，本报告期将其纳入财务报表的合并范围。

3、2018年11月，深圳市艾比森投资有限公司在广东深圳注册成立，注册资本为3,000万元人民币，深圳市艾比森光电股份有限公司以货币出资人民币3,000万元，占全部注册资本的100%。2018年12月，深圳市艾比森投资有限公司开始实际经营，本报告期将其纳入财务报表的合并范围。

4、2018年12月，深圳市艾比森会务股份有限公司在广东深圳注册成立，股本为5,000万元人民币，深圳市艾比森光电股份有限公司以货币出资人民币4,500万元，占全部股本的90%，深圳市艾比森光电股份有限公司的全资子公司深圳市艾比森投资有限公司以货币出资人民币500万元，占全部股本的10%。2018年12月，深圳市艾比森会务股份有限公司开始实际经营，本报告期将其纳入财务报表的合并范围。

八、聘任、解聘会计师事务所情况

现聘任的会计事务所

境内会计师事务所名称	大华会计师事务所（特殊普通合伙）
境内会计师事务所报酬（万元）	80
境内会计师事务所审计服务的连续年限	9
境内会计师事务所注册会计师姓名	李轶芳、王丹
境内会计师事务所注册会计师审计服务的连续年限	4
境外会计师事务所名称（如有）	无
境外会计师事务所报酬（万元）（如有）	0
境外会计师事务所审计服务的连续年限（如有）	0
境外会计师事务所注册会计师姓名（如有）	0
境外会计师事务所注册会计师审计服务的连续年限（如有）	0

是否改聘会计师事务所

是 否

聘请内部控制审计会计师事务所、财务顾问或保荐人情况

适用 不适用

九、年度报告披露后面临暂停上市和终止上市情况

适用 不适用

十、破产重整相关事项

适用 不适用

公司报告期未发生破产重整相关事项。

十一、重大诉讼、仲裁事项

适用 不适用

诉讼(仲裁)基本情况	涉案金额(万元)	是否形成预计负债	诉讼(仲裁)进展	诉讼(仲裁)审理结果及影响	诉讼(仲裁)判决执行情况	披露日期	披露索引
2018年5月24	-	否	该程序已	原告撤诉,对艾	原告撤诉。		无

日，美国国际贸易委员会（ITC）对中国 LED 显示单元及其组件发起 337 调查，公司为列名被诉企业之一。			于 2019 年 2 月 26 日因原告撤诉终结。	比森在美国出口产品不构成任何影响。			
--	--	--	---------------------------	-------------------	--	--	--

十二、处罚及整改情况

适用 不适用

公司报告期不存在处罚及整改情况。

十三、公司及其控股股东、实际控制人的诚信状况

适用 不适用

报告期内，公司及公司控股股东、实际控制人丁彦辉先生、任永红先生、邓江波先生诚信状况良好，均不存在未履行法院生效判决、所负数额较大的债务到期未清偿等情况。

十四、公司股权激励计划、员工持股计划或其他员工激励措施的实施情况

适用 不适用

（一）公司2014年股权激励计划的实施情况

1、2014年9月27日，深圳市艾比森光电股份有限公司（以下简称“公司”）第二届董事会第六次会议审议并通过《关于〈深圳市艾比森光电股份有限公司限制性股票激励计划（草案）及其摘要〉的议案》，监事会对公司本次股权激励计划的激励对象名单进行核实，公司独立董事就本次股权激励计划是否有利于公司的持续发展及是否存在损害公司及全体股东利益的情形发表独立意见。随后向中国证监会上报了申请备案材料。

2、2014年11月3日，公司获悉报送的限制性股票激励计划（草案）及相关材料经中国证监会备案无异议。

3、2014年11月24日，公司2014年第二次临时股东大会审议并通过了《关于〈深圳市艾比森光电股份有限公司限制性股票激励计划（草案）及其摘要〉的议案》、《关于提请深圳市艾比森光电股份有限公司股东大会授权董事会办理公司限制性股票激励计划相关事宜的议案》。

4、2014年12月19日，公司第二届董事会第十次会议和第二届监事会第六次会议审议并通过了《关于向激励对象授予限制性股票的议案》，确定授予日为2014年12月19日。公司独立董事对此发表了独立意见，认为激励对象主体资格确认办法合法有效，确定的授予日符合相关规定。

5、2015年1月7日，公司实施并完成了限制性股票的首次授予和登记工作，最终实际授予限制性股票

- 1,455,000股，授予对象206人，授予价格为每股38.45元，公司总股本由7,863万股增加至8,008.50万股。
- 6、2015年5月，公司实施了2014年年度权益分派事宜，即以公司权益分派时总股本8,008.50万股为基数，向全体股东每10股派5元人民币现金；同时，以资本公积金向全体股东每10股转增10股；经过权益分派，已授予的首批限制性股票数量由145.50万股增加变更至291.00万股，公司总股本由8,008.50万股增加至16,017万股。
- 7、2015年6月，公司完成回购注销部分离职的激励对象已授予未解锁限制性股票事宜，回购注销7名激励对象的36,000股限制性股票，公司总股本由16,017万股减少至16,013.40万股。
- 8、2015年7月，公司完成限制性股票预留部分的授予和登记工作，授予的激励对象人数为12人，授予的股票数量为166,000股，公司总股本由16,013.40万股增加至16,030万股。
- 9、2015年9月，公司完成回购注销部分离职的激励对象已授予未解锁限制性股票事宜，回购注销5名激励对象的36,000股限制性股票，公司总股本由16,030万股减少至16,026.40万股。
- 10、2015年12月，公司完成限制性股票激励计划首次授予部分第一期解锁并上市流通事宜，公司限制性股票激励计划首次授予部分第一期解锁的限制性股票激励对象为181名，解锁的限制性股票数量为1,084,320股，实际可上市流通股票数量为860,320股。
- 11、2016年2月，公司完成回购注销部分已不符合激励条件的激励对象已获授但尚未解锁的限制性股票事宜，回购注销30名人员的55,680股限制性股票，公司总股本由16,026.40万股减少至16,020.8320万股。
- 12、2016年5月，公司回购注销11名前期离职人员的已获授但尚未解锁的限制性股票合计74,800股；同时，因公司2015年度业绩未达到限制性股票激励计划首次授予部分的第二期解锁条件和预留授予部分的第一期解锁条件，根据公司《激励计划》规定，限制性股票激励计划首次授予部分的第二期和预留授予部分的第一期对应的全部限制性股票不得解锁，共计879,600股。即本次合计回购204人共计954,400股限制性股票。
- 13、2016年6月，公司完成2015年年度权益分派，每10股派2.011985元人民币现金，同时，以资本公积金向全体股东每10股转增10.059929股。公司限制性股票由909,600股变为1,824,651股。
- 14、2016年12月，公司完成回购注销23名前期离职人员的已获授但尚未解锁的限制性股票合计205,814股。
- 15、2016年度，公司2014年度股权激励费用冲回291.92万元。
- 16、2017年4月，公司回购注销1名离职对象已授予未解锁限制性股票4,815股；同时因公司2016年度业绩未达到限制性股票激励计划首次授予部分的第三期解锁条件和预留授予部分的第二期解锁条件，根据公司《激励计划》规定，限制性股票激励计划首次授予部分的第三期和预留授予部分的第二期对应的全部

限制性股票不得解锁，共计 1,528,567股，即本次合计回购170人共计1,533,382股限制性股票。

17、2017年6月，公司完成回购注销170人的已授予但尚未解锁的限制性股票合计1,533,382股。

18、2017年8月，公司回购注销1名离职对象已授予但尚未解锁的限制性股票60,180股。前述事项已经公司第三届董事会第十二次会议及第三届监事会第五次会议审议通过，但后续未办理回购注销手续。

19、2018年6月，鉴于公司2017年度业绩未达到2014年股权激励计划限制性股票预留授予部分的第三期解锁条件，根据公司《激励计划》规定，公司2014年股权激励计划限制性股票预留授予部分的第三期对应的全部限制性股票不得解锁，共计25,275股。另外，对1名离职人员已获授但尚未解锁的限制性股票60,180股进行回购注销，即本次合计回购9人共计85,455股限制性股票。前述事项已经公司第三届董事会二十三次会议及第三届监事会第十四次会议审议通过，尚需经股东大会审批通过，办理回购注销手续。

20、2018年9月，公司完成回购注销2014年限制性股票激励计划预留部分限制性股票事宜，回购注销9名人员的85,455股限制性股票。至此，公司2014年限制性股票激励计划已全部实施完毕。

（二）公司2017年股权激励计划的实施情况

1、2017年8月8日，公司召开第三届董事会第十一次会议及第三届监事会第四次会议，审议并通过《关于公司〈2017年股票期权与限制性股票激励计划（草案）〉及其摘要的议案》、《关于将陈云先生作为股权激励对象的议案》、《关于公司〈2017年股票期权与限制性股票激励计划考核管理办法〉的议案》、《关于提请股东大会授权董事会办理公司2017年股票期权与限制性股票激励计划相关事宜的议案》，公司独立董事对激励计划的相关议案发表了独立意见。

2、2017年8月9日至2017年8月24日，公司对本次授予激励对象名单的姓名和职务在公司官方网站（<http://www.absen.cn>）及内部OA系统进行了公示，在公示期内，公司监事会未接到与激励计划拟激励对象有关的任何异议。2017年8月25日，公司监事会发表了《监事会关于公司2017年股票期权与限制性股票激励计划激励对象名单审核意见及公示情况的说明》。

3、2017年8月31日，公司召开2017年第三次临时股东大会，逐项审议通过《关于公司〈2017年股票期权与限制性股票激励计划（草案）〉及其摘要的议案》、审议通过《关于将陈云先生作为股权激励对象的议案》、《关于公司〈2017年股票期权与限制性股票激励计划考核管理办法〉的议案》、《关于提请股东大会授权董事会办理公司2017年股票期权与限制性股票激励计划相关事宜的议案》，并披露了《关于公司2017年股票期权与限制性股票激励计划内幕信息知情人买卖公司股票情况的自查报告》。

4、2017年9月21日，公司召开了第三届董事会第十三次会议和第三届监事会第六次会议，审议通过《深圳市艾比森光电股份有限公司关于调整公司2017年股票期权与限制性股票激励计划激励对象名单及授予权益数量的议案》、《深圳市艾比森光电股份有限公司关于向激励对象首次授予股票期权与限制性股票

的议案》，关联董事对相关议案已进行回避表决，公司独立董事对相关事项发表了独立意见，监事会对本次授予限制性股票的激励对象名单进行了核实。

5、2017年10月12日，公司实施并完成了《深圳市艾比森光电股份有限公司2017年股票期权与限制性股票激励计划（草案）》（以下简称“激励计划”）所涉及的股票期权首次授予登记工作。本次授予向296名激励对象共授予466.10万份股票期权，首次授予部分股票期权的行权价格为每份13.71元。

6、2017年10月27日，公司实施并完成了《深圳市艾比森光电股份有限公司2017年股票期权与限制性股票激励计划（草案）》（以下简称“激励计划”）所涉及的限制性股票首次授予登记工作。本次授予向177名激励对象共授予192.03万股限制性股票，首次授予部分限制性股票的授予价格为每股9.50元。

7、2018年3月19日，公司实施并完成了《深圳市艾比森光电股份有限公司2017年股票期权与限制性股票激励计划（草案）》（以下简称“激励计划”）所涉及的预留部分股票期权授予登记工作。本次授予向11名激励对象共授予82.5万份股票期权，预留授予部分股票期权的行权价格为每份14.40元。

8、2018年3月19日，公司实施并完成了《深圳市艾比森光电股份有限公司2017年股票期权与限制性股票激励计划（草案）》（以下简称“激励计划”）所涉及的预留部分限制性股票授予登记工作。本次授予向2名激励对象共授予21.50万股限制性股票，预留部分限制性股票的授予价格为每股9.50元。

9、2018年4月4日，公司实施并完成了《深圳市艾比森光电股份有限公司2017年股票期权与限制性股票激励计划（草案）》（以下简称“激励计划”）所涉及的预留部分股票期权授予登记工作。本次授予向11名激励对象共授予82.50万股限制性股票。

10、2018年6月4日，公司召开了第三届董事会第二十二次会议和第三届监事会第十三次会议，审议通过《关于调整2017年股票期权与限制性股票激励计划权益价格的议案》，董事会对首次授予股票期权的行权价格及预留权益的价格进行调整：首次授予股票期权的行权价格由原每份13.71元调整为每份13.63元，预留的股票期权行权价格由原每份14.40元调整为每份14.32元，预留的限制性股票授予价格由原每股9.50元调整为每股9.42元。

11、2018年6月，鉴于公司2017年股票期权与限制性股票激励计划的激励对象中有6人离职，根据公司《激励计划》和《考核管理办法》的有关规定，由公司回购注销其持有的59,500股限制性股票；又由于公司24名首次授予对象（不含离职激励对象）2017年年度考核未达到A及以上，其第一解除限售期的解除限售额度不能全部解除限售，根据《激励计划》和《考核管理办法》的有关规定，公司将对首次授予激励对象第一解除限售期未能解除限售的限制性股票进行回购注销，合计对应62,936股限制性股票，即本次合计回购30人共计122,436股限制性股票。

12、2018年6月，鉴于公司2017年股票期权与限制性股票激励计划的激励对象中有17人离职，根据公司

《激励计划》和《考核管理办法》等有关规定，由公司注销其持有的362,500份股票期权；又由于公司49名首次授予对象（不含离职激励对象）2017年年度考核未达到A及以上，其第一个行权期的股票期权未能全部行权，根据《激励计划》和《考核管理办法》的有关规定，公司将对首次授予激励对象第一个行权期的未能行权的股票期权进行注销，合计对应股票期权共计182,780份。即本次合计注销66人共计545,280份股票期权。

13、2018年7月，公司完成2017年股票期权与限制性股票激励计划部分股票期权的注销事宜，共计注销66名激励对象的545,280份股票期权。

14、2018年9月，公司完成回购注销2017年股权激励计划首次授予部分已授予未解锁限制性股票的事宜，回购注销30名人员的122,436股限制性股票。

15、2018年10月，公司召开了第三届董事会第二十六次会议和第三届监事会第十六次会议，审议通过了《关于公司2017年股票期权与限制性股票激励计划首次授予第一个行权/解除限售期可行权/解除限售的议案》，根据《激励计划》的相关规定，首次授予第一个行权/解除限售期行权/解除限售条件已成就，除17名激励对象因离职和和19名激励对象因业绩考核未达标不满足解除限售条件外，首次授予股票期权的其他260名激励对象在第一个行权期可行权股票期权数量为676,920份，首次授予限制性股票的161名激励对象在第一个解除限售期可解除限售的限制性股票数量为309,224股。

16、2018年11月，公司完成2017年股票期权与限制性股票激励计划首次授予限制性股票第一期解锁并上市流通事宜，公司股权激励计划首次授予限制性股票第一期解锁的限制性股票激励对象为161名，解锁的限制性股票数量为309,224股，实际可上市流通股票数量为309,224股。

17、2018年11月，公司2017年股权激励计划首次授予第一期股票期权解除等待期，公司股权激励计划首次授予股票期权第一期可行权的股票期权激励对象为260名，可行权的股票期权数量为676,920份，行权价格为13.63元/份，实际可行权期限为2018年11月9日-2019年10月11日。

（三）公司第一期员工持股计划实施的情况

1、2017年12月15日，公司对外披露了《关于筹划第一期员工持股计划的提示性公告》。公司为了完善员工激励体系，建立长效激励机制及进一步完善公司治理结构，充分调动员工的积极性和创造性，使其利益与公司的长远发展更紧密地结合，拟推出第一期员工持股计划，并向市场提示风险。

2、2017年12月19日，公司召开第三届董事会第十七次会议，审议并通过《关于〈深圳市艾比森光电股份有限公司第一期员工持股计划（草案）〉及其摘要的议案》及相关议案；同时召开了第三届监事会第九次会议，审议并通过《关于〈深圳市艾比森光电股份有限公司第一期员工持股计划（草案）〉及其摘要的议案》及相关议案，并出具了监事会关于第一期员工持股计划的核查意见，公司独立董事对员工持股计划

的相关议案亦发表了独立意见。

3、2018年1月12日，公司召开2018年第一次临时股东大会，审议并通过《关于〈深圳市艾比森光电股份有限公司第一期员工持股计划（草案）〉及其摘要的议案》及相关议案。

4、2018年2月1日，“四川信托-艾比森第一期员工持股计划集合资金信托计划”已通过集中竞价交易方式累计买入公司股票2,720,615股，占公司总股本的0.85%，成交金额合计34,420,548.27元，成交均价为12.65元/股。

5、2018年2月14日，“四川信托-艾比森第一期员工持股计划集合资金信托计划”已通过集中竞价交易方式累计买入公司股票6,586,838股，占公司总股本的2.06%，成交金额合计84,379,934.26元，成交均价为12.81元/股。公司第一期员工持股计划已完成股票购买，上述购买的股票将按规定予以锁定，锁定期自本公告披露之日起12个月。

6、根据公司2017年度股东大会决议，公司2017年度利润分配预案为：以2017年末总股本319,643,336股为基数，向全体股东每10股派发现金红利0.8元（含税），不送红股，不以公积金转增股本，故公司第一期员工持股计划共获得现金红利526,947.04元。

十五、重大关联交易

1、与日常经营相关的关联交易

适用 不适用

公司报告期未发生与日常经营相关的关联交易。

2、资产或股权收购、出售发生的关联交易

适用 不适用

公司报告期未发生资产或股权收购、出售的关联交易。

3、共同对外投资的关联交易

适用 不适用

公司报告期未发生共同对外投资的关联交易。

4、关联债权债务往来

适用 不适用

公司报告期不存在关联债权债务往来。

5、其他重大关联交易

适用 不适用

公司报告期无其他重大关联交易。

十六、重大合同及其履行情况

1、托管、承包、租赁事项情况

(1) 托管情况

适用 不适用

公司报告期不存在托管情况。

(2) 承包情况

适用 不适用

公司报告期不存在承包情况。

(3) 租赁情况

适用 不适用

公司报告期不存在租赁情况。

2、重大担保

适用 不适用

公司报告期不存在担保情况。

3、委托他人进行现金资产管理情况

(1) 委托理财情况

适用 不适用

报告期内委托理财概况

单位：万元

具体类型	委托理财的资金来源	委托理财发生额	未到期余额	逾期未收回的金额
银行理财产品	自有资金	63,497.1	0	0
合计		63,497.1	0	0

单项金额重大或安全性较低、流动性较差、不保本的高风险委托理财具体情况

适用 不适用

单位：万元

受托机构名称 (或受托人姓名)	受托机构 (或受托人) 类型	产品类型	金额	资金来源	起始日期	终止日期	资金投向	报酬确定方式	参考年化收益率	预期收益 (如有)	报告期实际损益金额	报告期损益实际收回情况	计提减值准备金额 (如有)	是否经过法定程序	未来是否还有委托理财计划	事项概述及相关查询索引 (如有)
民生银行	银行	保本浮动收益性	10,000	自有资金	2017年07月04日	2018年01月04日	包括国债、中央	提前确定	5.20%	250.73	5.45	已收回		是	否	
中国银行	银行	保本浮动收益性	3,500	自有资金	2018年01月10日	2018年01月29日	银行票据、金融	提前确定	3.00%	5.16	5.16	已收回		是	否	
中国银行	银行	保本浮动收益性	2,000	自有资金	2018年01月17日	2018年02月09日	债; 银行存款、	提前确定	3.30%	3.92	3.92	已收回		是	否	
中国银行	银行	保本浮动收益性	3,000	自有资金	2018年01月30日	2018年02月12日	大额可转让定期存单、	提前确定	3.00%	3.02	3.02	已收回		是	否	
中国银行	银行	保本浮动收益性	4,000	自有资金	2018年02月12日	2018年02月23日	债券回购、同业	提前确定	2.00%	2.27	2.27	已收回		是	否	
中国银行	银行	保本浮动收益性	1,500	自有资金	2018年02月13日	2018年02月23日	拆借; 高信用级别的	提前确定	1.70%	0.66	0.66	已收回		是	否	
中国银行	银行	保本浮动收益性	2,800	自有资金	2018年02月26日	2018年03月12日	企业债券、公司	提前确定	2.50%	2.53	2.53	已收回		是	否	
中国银行	银行	保本浮动收益性	2,500	自有资金	2018年03月07日	2018年03月12日	债券 (含证券公司	提前确定	1.70%	0.55	0.55	已收回		是	否	
中国	银行	保本浮动收益	4,000	自有	2018年05	2018年05	短期公司	提前	2.30%	1.9	1.9	已收		是	否	

银行		性		资金	月 03 日	月 11 日	债 券)、 短期 融资 券、 超短 期融 资券、 中期 票 据、 资产 支持 证 券、 非公 开定 向债 务融 资工 具。	确定				回				
中国 银行	银行	保本浮 动收益 性	4,000	自有 资金	2018 年 06 月 22 日	2018 年 07 月 10 日		提前 确定	2.80%	5.21	5.21	已收 回		是	否	
中国 银行	银行	保本浮 动收益 性	3,429	自有 资金	2018 年 08 月 23 日	2018 年 09 月 25 日		提前 确定	2.80%	8.19	8.19	已收 回		是	否	
中国 银行	银行	保本浮 动收益 性	2,742 .2	自有 资金	2018 年 08 月 20 日	2018 年 09 月 20 日		提前 确定	2.80%	6.15	6.15	已收 回		是	否	
中国 银行	银行	保本浮 动收益 性	5,000	自有 资金	2018 年 09 月 18 日	2018 年 09 月 25 日		提前 确定	1.70%	1.54	1.54	已收 回		是	否	
中国 银行	银行	保本浮 动收益 性	3,429 .5	自有 资金	2018 年 9 月 25 日	2018 年 10 月 08 日		提前 确定	2.00%	2.30	2.30	已收 回		是	否	
中国 银行	银行	保本浮 动收益 性	3,766 .4	自有 资金	2018 年 09 月 20 日	2018 年 10 月 08 日		提前 确定	2.50%	4.38	4.38	已收 回		是	否	
中国 银行	银行	保本浮 动收益 性	3,000	自有 资金	2018 年 10 月 25 日	2018 年 11 月 05 日		提前 确定	2.00%	1.71	1.71	已收 回		是	否	
合计			58,66 7.1	--	--	--	--	--	--	300.2 2	54.94	--		--	--	--

委托理财出现预期无法收回本金或存在其他可能导致减值的情形

适用 不适用

(2) 委托贷款情况

适用 不适用

公司报告期不存在委托贷款。

4、其他重大合同

适用 不适用

公司报告期不存在其他重大合同。

十七、社会责任情况

1、履行社会责任情况

公司于2019年4月9日在巨潮资讯网 (<http://www.cninfo.com.cn>) 披露了《深圳市艾比森光电股份有限公司2018年度企业社会责任白皮书》。

2、履行精准扶贫社会责任情况

(1) 精准扶贫规划

公司报告年度暂未开展精准扶贫工作，也暂无后续精准扶贫计划。

(2) 年度精准扶贫概要

(3) 精准扶贫成效

指标	计量单位	数量/开展情况
一、总体情况	---	---
二、分项投入	---	---
1. 产业发展脱贫	---	---
2. 转移就业脱贫	---	---
3. 易地搬迁脱贫	---	---
4. 教育扶贫	---	---
5. 健康扶贫	---	---
6. 生态保护扶贫	---	---
7. 兜底保障	---	---
8. 社会扶贫	---	---
9. 其他项目	---	---
三、所获奖项（内容、级别）	---	---

(4) 后续精准扶贫计划

3、环境保护相关的情况

上市公司及其子公司是否属于环境保护部门公布的重点排污单位

否

公司及其子公司不属于环境污染企业。

十八、其他重大事项的说明

√ 适用 □ 不适用

1、2018年1月9日，公司接到实际控制人及控股股东任永红先生的函告，获悉任永红先生将其持有本公司的1,000,000股无限售流通股办理了股权补充质押业务，具体内容详见公司在巨潮资讯网（<http://www.cninfo.com.cn>）上披露的《关于控股股东及实际控制人之一股权质押的公告》（公告编码：2018-003）。

2、2018年1月23日，公司收到副总经理陈玲女士提交的书面辞职报告，陈玲女士因个人原因申请辞去公司副总经理职务，辞去副总经理职务后仍在公司工作。具体内容详见公司在巨潮资讯网（<http://www.cninfo.com.cn>）上披露的《关于副总经理辞职的公告》（公告编码：2018-006）。

3、2018年2月14日，公司对外披露《关于第一期员工持股计划完成股票购买的公告》，截至2018年2月14日，“四川信托-艾比森第一期员工持股计划集合资金信托计划”已通过集中竞价交易方式累计买入公司股票 6,586,838 股，占公司总股本的 2.06%，成交金额合计 84,379,934.26 元，成交均价为 12.81 元/股。第一期员工持股计划的参与对象为公司董事（不含独立董事）、监事、高级管理人员、公司及其下属控股公司任职的管理人员、业务和技术骨干，共计106人。资金来源为员工的合法薪酬、自筹资金和法律、行政法规允许的其他方式。第一期员工持股计划不存在因持有人处分权利引起计划股份权益变动的情况，亦不存在资产管理机构变更的情况。具体内容详见公司在巨潮资讯网（<http://www.cninfo.com.cn>）上披露的《关于第一期员工持股计划完成股票购买的公告》（公告编码：2018-011）。

4、2018年3月15日，陈云先生在公司办理完成了离职手续，根据陈云先生在IPO时做出的相关承诺：其作为公司股东任永红先生任职公司董事、监事、高级管理人员期间，每年转让的股份不超过其直接或间接所持公司股份总数的25%，自申报离职之日起6个月内不得转让直接或间接所持公司股份，且其不因任永红先生职务变更、离职等原因放弃上述承诺。具体承诺内容详见公司在巨潮资讯网（<http://www.cninfo.com.cn>）上披露的《首次公开发行前已发行股份上市流通的提示性公告》（公告编码：2017-045）。

5、2018年3月19日，《深圳市艾比森光电股份有限公司2017年股票期权与限制性股票激励计划（草案）》规定的预留授予条件已经成就，根据公司 2017 年第三次临时股东大会的授权，公司于2018年3月19日召

开第三届董事会第十九次会议审议通过《关于向激励对象授予预留部分股票期权与限制性股票的议案》，同意确定2018年3月19日为预留权益授予日，授予11名激励对象82.50万份股票期权，授予2名激励对象21.50万股限制性股票。具体内容详见公司在巨潮资讯网（<http://www.cninfo.com.cn>）上披露的《关于向激励对象授予预留股票期权与限制性股票的公告》（公告编码：2018-016）。

6、2018年5月11日，公司召开了2017年年度股东大会，审议通过了《关于终止设立艾比森九州新兴产业并购基金的议案》，同意终止本次投资设立基金事项。报告期内，公司已与相关合作方签署终止本次合作的协议。

7、2018年6月8日，公司完成了《深圳市艾比森光电股份有限公司2017年股票期权与限制性股票激励计划（草案）》所涉及的预留部分限制性股票授予登记工作，向2名激励对象共授予21.50万股限制性股票。具体内容详见公司在巨潮资讯网（<http://www.cninfo.com.cn>）上披露的《深圳市艾比森光电股份有限公司关于2017年股票期权与限制性股票激励计划之预留部分限制性股票授予登记完成的公告》（公告编码：2018-045）。

8、2018年7月27日，公司完成了2017年股票期权与限制性股票激励计划部分股票期权的注销事宜，共计注销66名激励对象的545,280份股票期权，具体内容详见公司在巨潮资讯网（<http://www.cninfo.com.cn>）上披露的《关于2017年股票期权与限制性股票激励计划部分股票期权注销完成的公告》（公告编码：2018-056）。

9、2018年8月16日，公司接到实际控制人及控股股东邓江波先生的函告，获悉邓江波先生将其持有本公司的2,000,000股无限售流通股办理了股权解除质押业务，具体内容详见公司在巨潮资讯网（<http://www.cninfo.com.cn>）上披露的《关于控股股东及实际控制人之一股权解除质押的公告》（公告编码：2018-057）。

10、2018年9月13日，公司完成了回购注销2014年限制性股票激励计划预留部分限制性股票及2017年股权激励计划首次授予部分已授予未解锁限制性股票的事宜，共计回购注销38名激励对象的207,891股限制性股票，公司总股本由31,985.8336万股减少至31,965.0445万股。具体内容详见公司在巨潮资讯网（<http://www.cninfo.com.cn>）上披露的《关于完成回购注销部分已授予未解锁限制性股票的公告》（公告编码：2018-064）。

11、2018年9月14日，公司召开第三届董事会第二十五次会议，同意聘任丁崇彬先生、罗艳君女士为公司副总经理，具体内容详见公司在巨潮资讯网（<http://www.cninfo.com.cn>）上披露的《关于聘任副总经理的公告》（公告编码：2018-066）。

12、2018年9月27日，公司完成了对外投资设立控股子公司深圳市泰乐视觉科技有限公司的注册登记

工作，具体内容详见公司在巨潮资讯网（<http://www.cninfo.com.cn>）上披露的《关于投资设立控股子公司的公告》（公告编码：2018-069）。

13、2018年9月28日，公司完成了在澳门投资设立全资孙公司艾比森澳门一人有限公司的注册登记工作，具体内容详见公司在巨潮资讯网（<http://www.cninfo.com.cn>）上披露的《关于在澳门投资设立全资孙公司的公告》（公告编码：2018-070）。

14、2018年10月16日，公司接到实际控制人及控股股东丁彦辉先生、任永红先生的函告，获悉丁彦辉先生、任永红先生分别将其持有本公司的1,850,000股、1,500,500股无限售流通股办理了股权质押业务，具体内容详见公司在巨潮资讯网（<http://www.cninfo.com.cn>）上披露的《关于控股股东及实际控制人股权质押的公告》（公告编码：2018-072）。

15、2018年10月19日，公司接到实际控制人及控股股东丁彦辉先生、任永红先生的函告，获悉丁彦辉先生、任永红先生分别将其持有本公司的3,000,000股、2,000,000股无限售流通股办理了股权解除质押业务，具体内容详见公司在巨潮资讯网（<http://www.cninfo.com.cn>）上披露的《关于控股股东及实际控制人股权解除质押的公告》（公告编码：2018-073）。

16、2018年11月1日，公司完成2017年股票期权与限制性股票激励计划首次授予限制性股票第一期解锁并上市流通事宜，公司股权激励计划首次授予限制性股票第一期解锁的限制性股票激励对象为161名，解锁的限制性股票数量为309,224股，具体内容详见公司在巨潮资讯网（<http://www.cninfo.com.cn>）上披露的《关于2017年股票期权与限制性股票激励计划首次授予部分第一期解锁限制性股票上市流通的提示性公告》（公告编码：2018-081）。

17、2018年11月8日，公司2017年股权激励计划首次授予第一期股票期权解除等待期，公司股权激励计划首次授予股票期权第一期可行权的股票期权激励对象为260名，可行权的股票期权数量为676,920份，行权价格为13.63元/份，具体内容详见公司在巨潮资讯网（<http://www.cninfo.com.cn>）上披露的《关于2017年股票期权与限制性股票激励计划首次授予部分第一个行权期采用自主行权模式的提示性公告》（公告编码：2018-082）。

18、2018年11月21日，公司完成了设立深圳市艾比森投资有限公司的注册登记工作，具体内容详见公司在巨潮资讯网（<http://www.cninfo.com.cn>）上披露的《关于设立投资公司的公告》（公告编码：2018-084）。

19、2018年12月5日，公司完成了设立深圳市艾比森会务股份有限公司的工商注册登记，具体内容详见公司在巨潮资讯网（<http://www.cninfo.com.cn>）上披露的《关于设立会务公司的公告》（公告编码：2018-085）。

20、2018年12月26日，公司接到实际控制人及控股股东邓江波先生的函告，获悉邓江波先生将其持有本公司的9,000,000股无限售流通股办理了股权解除质押业务，具体内容详见公司在巨潮资讯网（<http://www.cninfo.com.cn>）上披露的《关于控股股东及实际控制人之一股权解除质押的公告》（公告编码：2018-087）。

21、2016年2月3日，公司与九州证券签订了意向性文件《深圳市艾比森光电股份有限公司与九州证券有限公司共同发起设立艾比森九州新兴产业并购基金（有限合伙）之合作框架协议》，协议签署后基金并未成立，具体内容详见公司在巨潮资讯网（<http://www.cninfo.com.cn>）上披露的《关于发起设立艾比森九州新兴产业并购基金的公告》（公告编码：2016-009）。2018年4月13日召开的第三届董事会第二十次会议审议通过了《关于终止设立艾比森九州新兴产业并购基金的议案》，经公司管理层提议，并与九州证券协商，公司董事会同意终止本次投资设立基金事项，具体内容详见公司在巨潮资讯网（<http://www.cninfo.com.cn>）上披露的《关于终止设立艾比森九州新兴产业并购基金的公告》（公告编码：2018-027）。2018年5月11日，公司召开的2017年年度股东大会审议通过了《关于终止设立艾比森九州新兴产业并购基金的议案》，具体内容详见公司在巨潮资讯网（<http://www.cninfo.com.cn>）上披露的《2017年年度股东大会决议公告》（公告编码：2018-040）。

22、2016年4月22日，公司与中投聚金签订了《深圳市艾比森光电股份有限公司与中投聚金（深圳）资产管理有限公司共同发起设立艾比森中投聚金产业并购基金（有限合伙）之合作框架协议》，本框架协议为公司与中投聚金初步确定合作意愿的意向性文件，目前基金尚未成立，具体内容详见公司在巨潮资讯网（<http://www.cninfo.com.cn>）上披露的《关于发起设立艾比森中投聚金产业并购基金的公告》（公告编码：2016-033）。

十九、公司子公司重大事项

适用 不适用

1、2018年12月12日，公司完成对全资子公司惠州市艾比森光电有限公司的工商变更登记，本次变更完成后，惠州艾比森的营业范围变更为“实业投资，LED电子显示屏、LED灯、LED照明产品及其他LED应用产品的研发、生产、加工及销售，计算机软件开发，进出口贸易，高气压电气成套开关设备的研发、生产及销售”。

第六节 股份变动及股东情况

一、股份变动情况

1、股份变动情况

单位：股

	本次变动前		本次变动增减（+，-）					本次变动后	
	数量	比例	发行新股	送股	公积金转股	其他	小计	数量	比例
一、有限售条件股份	179,650,361	56.20%	215,000	0	0	24,181,310	23,966,310	155,684,051	48.67%
1、国家持股	0	0.00%	0	0	0	0	0	0	0.00%
2、国有法人持股	0	0.00%	0	0	0	0	0	0	0.00%
3、其他内资持股	179,650,361	56.20%	215,000	0	0	24,181,310	23,966,310	155,684,051	48.67%
其中：境内法人持股	0	0.00%	0	0	0	0	0	0	0.00%
境内自然人持股	179,650,361	56.20%	215,000	0	0	24,181,310	23,966,310	155,684,051	48.67%
4、外资持股	0	0.00%	0	0	0	0	0	0	0.00%
其中：境外法人持股	0	0.00%	0	0	0	0	0	0	0.00%
境外自然人持股	0	0.00%	0	0	0	0	0	0	0.00%
二、无限售条件股份	139,992,975	43.80%	221,500	0	0	23,973,419	24,194,919	164,187,894	51.33%
1、人民币普通股	139,992,975	43.80%	221,500	0	0	23,973,419	24,194,919	164,187,894	51.33%
2、境内上市的外资股	0	0.00%	0	0	0	0	0	0	0.00%
3、境外上市的外资股	0	0.00%	0	0	0	0	0	0	0.00%
4、其他	0	0.00%	0	0	0	0	0	0	0.00%
三、股份总数	319,643,336	100.00%	436,500	0	0	-207,891	228,609	319,871,945	100.00%

股份变动的原因

√ 适用 □ 不适用

(1) 公司于 2018 年 6 月授予登记完成 2017 年股票期权与限制性股票激励计划预留部分 21.5 万股限制性股票，公司总股本由 319,643,336 股增加至 319,858,336 股；

(2) 公司于 2018 年 9 月完成回购注销部分已不符合激励条件的激励对象已获授但尚未解锁的限制性股票事宜，回购注销共 38 名人员的 207,891 股限制性股票，公司总股本由 319,858,336 股减少至 319,650,445 股；

(3) 公司于 2018 年 11 月完成 2017 年股票期权与限制性股票激励计划首次授予限制性股票第一期解锁并上市流通事宜，共计解锁 161 名激励对象的 309,224 股限制性股票。同月，公司 2017 年股权激励计划首次授予第一期股票期权解除等待期，公司股权激励计划首次授予股票期权第一期可行权的股票期权激励对象为 260 名，可行权的股票期权数量为 676,920 份。截至 2018 年 12 月 31 日，有 109 名激励对象共计行权 221,500 份，公司总股本由 319,650,445 增加至 319,871,945 股。

股份变动的批准情况

适用 不适用

(1) 2018 年 6 月，公司完成 2017 年股权激励计划预留部分限制性股票授予事宜，上述事项已于 2018 年 3 月 19 日召开的第三届董事会第十九次会议和第三届监事会第十次会议审议通过；

(2) 2018 年 9 月，公司完成回购注销部分已不符合激励条件的激励对象已获授但尚未解锁的限制性股票事宜，上述事项已于 2018 年 6 月 27 日召开的第三届董事会第二十三次会议、第三届监事会第十四次会议和 2018 年 7 月 17 日召开的 2018 年第三次临时股东大会审议通过；

(3) 2018 年 11 月，公司完成 2017 年股票期权与限制性股票激励计划首次授予限制性股票第一期解锁并上市流通事宜及首次授予第一期股票期权解除等待期，上述事项已于 2018 年 10 月 29 日召开的第三届董事会第二十六次会议和第三届监事会第十六次会议审议通过。

股份变动的过户情况

适用 不适用

以上股份变动事宜均在中国证券登记结算有限责任公司深圳分公司办理了过户登记手续。

股份回购的实施进展情况

适用 不适用

采用集中竞价方式减持回购股份的实施进展情况

适用 不适用

股份变动对最近一年和最近一期基本每股收益和稀释每股收益、归属于公司普通股股东的每股净资产等财务指标的影响

适用 不适用

公司于 2018 年 6 月授予的股权激励计划预留部分限制性股票数量、2018 年 9 月回购的股权激励计划限制性股票数量及 2018 年 11 月完成的股权激励计划首次授予限制性股票第一期解锁并上市流通事宜及首

次授予第一期股票期权解除等待期可行权事宜占总股本的比例较低，对公司最近一年和最近一期基本每股收益和稀释每股收益、归属于公司普通股股东的每股净资产等财务指标不会造成重大影响。

公司认为必要或证券监管机构要求披露的其他内容

适用 不适用

2、限售股份变动情况

适用 不适用

单位：股

股东名称	期初限售股数	本期解除限售股数	本期增加限售股数	期末限售股数	限售原因	拟解除限售日期
丁彦辉	80,909,982	19,029,230	0	61,880,752	高管锁定股	按照其上一年度最后一个交易日所持公司股份总数的 25%为本年度实际可上市流通股份，剩余 75%股份将继续锁定
任永红	50,682,501	4,671,133	0	46,011,368	高管锁定股	按照其上一年度最后一个交易日所持公司股份总数的 25%为本年度实际可上市流通股份，剩余 75%股份将继续锁定
邓江波	45,975,408	0	0	45,975,408	高管锁定股	按照其上一年度最后一个交易日所持公司股份总数的 25%为本年度实际可上市流通股份，剩余 75%股份将继续锁定
李海涛、赵凯、陈玲、张文磊、黄程、唐露阳 (其中，陈玲已于 2018 年初离职，但其持有的	76,715	0	36,168	112,883	高管锁定股	按照其上一年度最后一个交易日所持公司股份总数的 25%为本年度实际可上市流通股份，剩余

高管锁定股仍在 锁定期)						75%股份将继续 锁定
陈云等 9 名 2014 年限制性股票激 励计划预留部分 授予对象	85,455	85,455	0	0	股权激励限售股	限制性股票在授 予日的 12 个月 后、24 个月后、 36 个月后分三次 解锁，每次解锁 的限制性股票比 例分别为授予总 量的 40%、30%、 30%
何辉等 177 名 2017 年限制性股 票激励计划首次 授予对象	1,920,300	431,660	0	1,488,640	股权激励限售股	限制性股票在授 予日的 12 个月 后、24 个月后、 36 个月后分三次 解锁，每次解锁 的限制性股票比 例分别为授予总 量的 20%、40%、 40%
罗艳君、高鑫等 2 名 2017 年限制 性股票激励计划 预留授予对象	0	0	215,000	215,000	股权激励限售股	限制性股票在完 成登记日起 12 个月后至 24 个 月内、24 个月 后至 36 个月内分 两次解锁，每次 解锁的限制性股 票比例均为授予 总量的 50%
合计	179,650,361	24,217,478	251,168	155,684,051	--	--

二、证券发行与上市情况

1、报告期内证券发行（不含优先股）情况

√ 适用 □ 不适用

股票及其衍生证 券名称	发行日期	发行价格（或 利率）	发行数量	上市日期	获准上市交易 数量	交易终止日期
股票类						
艾比森人民币普 通股（A 股）	2018 年 03 月 19 日	9.42	215,000	2018 年 06 月 12 日	215,000	
艾比森人民币普	-	13.63	221,500	-	221,500	

普通股（A 股）						
可转换公司债券、分离交易的可转换公司债券、公司债类						
其他衍生证券类						

报告期内证券发行（不含优先股）情况的说明

公司于 2018 年 6 月完成 2017 年股票期权与限制性股票激励计划之预留部分限制性股票授予登记事宜，本次向 2 名激励对象共授予 215,000 股限制性股票，公司总股本由 319,643,336 股增加至 319,858,336 股。本次首次授予登记事宜已于 2018 年 3 月 19 日召开的第三届董事会第十九次会议和第三届监事会第十次会议审议通过。

2018 年 11 月，公司 2017 年股权激励计划首次授予第一期股票期权解除等待期，截至 2018 年 12 月 31 日，有 109 名激励对象共计行权 221,500 份，公司总股本增加 221,500 股。截至 2018 年 12 月 31 日，公司最新股本为 319,871,945 股。

2、公司股份总数及股东结构的变动、公司资产和负债结构的变动情况说明

适用 不适用

本报告期初，公司总股本为 319,643,336 股。公司于 2018 年 6 月授予登记完成 2017 年股票期权与限制性股票激励计划预留部分 215,000 股限制性股票，公司总股本由 319,643,336 股增加至 319,858,336 股；公司于 2018 年 9 月完成回购注销部分已不符合激励条件的激励对象已获授但尚未解锁的限制性股票事宜，回购注销共 38 名人员的 207,891 股限制性股票，公司总股本由 319,858,336 股减少至 319,650,445 股；2018 年 11 月，公司 2017 年股权激励计划首次授予第一期股票期权解除等待期，截至 2018 年 12 月 31 日，有 109 名激励对象共计行权 221,500 份，公司总股本增加 221,500 股。截至 2018 年 12 月 31 日，公司最新股本为 319,871,945 股。上述事宜对公司股东结构、公司资产和负债结构无重大变动影响。

3、现存的内部职工股情况

适用 不适用

三、股东和实际控制人情况

1、公司股东数量及持股情况

单位：股

报告期末普通股 股东总数	7,631	年度报告披露日 前上一月末普通 股股东总数	9,094	报告期末表决权 恢复的优先股股 东总数（如有）	0	年度报告披露日 前上一月末表决 权恢复的优先股 股东总数（如	0
-----------------	-------	-----------------------------	-------	-------------------------------	---	---	---

持股 5%以上的股东或前 10 名股东持股情况								
股东名称	股东性质	持股比例	报告期末 持股数量	报告期内 增减变动 情况	持有有限 售条件的 股份数量	持有无限 售条件的 股份数量	质押或冻结情况	
							股份状态	数量
丁彦辉	境内自然人	25.79%	82,507,669	0	61,880,752	20,626,917	质押	1,850,000
任永红	境内自然人	19.18%	61,348,491	0	46,011,368	15,337,123	质押	2,500,000
邓江波	境内自然人	19.16%	61,300,544	0	45,975,408	15,325,136	质押	3,900,000
德兴市大艾企业管理有限公司	境内非国有法人	4.03%	17,201,292	-4,300,500	0	12,900,792		
四川信托有限公司—四川信托—艾比森第一期员工持股计划集合资金信托计划	其他	2.06%	6,586,838	6,586,838	0	6,586,838		
全国社保基金一零四组合	其他	1.97%	6,288,769	6,288,769	0	6,288,769		
谢丽芳	境内自然人	1.92%	6,143,132	1,329,981	0	6,143,132		
中国工商银行股份有限公司—鹏华改革红利股票型证券投资基金	其他	1.20%	3,851,203	3,851,203	0	3,851,203		
王会平	境内自然人	0.74%	2,370,000	16,722	0	2,370,000		
谢明	境内自然人	0.64%	2,051,600	30,000	0	2,051,600		
战略投资者或一般法人因配售新股成为前 10 名股东的情况（如有）	不适用							
上述股东关联关系或一致行动的说明	1、公司持股 5%以上的股东中，丁彦辉先生、任永红先生、邓江波先生为公司控股股东，实际控制人，并且为一致行动人。为强化对公司的控制关系、保证公司的持续高效运营，三位股东于 2011 年 8 月 1 日签订《共同控制协议》以确认并维持对公司的共同控制关系，该协议确认：自公司设立至协议签订之日，三方一直通过在股东（大）会、董事会采取相同意思表示、一致表决的方式，实施对公司经营决策的共同控制。同时，三位股东在协议中承诺：自协议签订之日起，至公司股票发行并上市之日后 60 个月内，三方在向股东大会、董事会行使提案权、提名权，及在公司股							

	<p>东大会、董事会上行使表决权时，将继续通过采取相同意思表示、一致表决的方式，实施对公司经营决策的共同控制。凡涉及公司重大经营决策，即按照《公司法》、《公司章程》及其他规范性文件的要求由股东或董事决策的重大事项，三方将先行协商统一意见，在达成一致意见后，三方共同向公司股东大会、董事会提出提案，并（或）根据事先协商确定的一致意见对股东大会、董事会的审议事项投票表决。如果三方进行充分沟通协商后，无法达成一致意见，则三方同意按照丁彦辉先生的意见作出最终决定，上述三方与公司其他前 10 名股东不存在关联关系或一致行动关系。</p> <p>2、前 10 名股东之间，根据公司问询，德兴市大艾企业管理有限公司和与其他前 10 名股东之间不存在关联关系或一致行动关系。除上述信息外，公司无法获知其他前 10 大股东之间是否存在关联关系或一致行动关系。</p>		
前 10 名无限售条件股东持股情况			
股东名称	报告期末持有无限售条件股份数量	股份种类	
		股份种类	数量
丁彦辉	20,626,917	人民币普通股	20,626,917
任永红	15,337,123	人民币普通股	15,337,123
邓江波	15,325,136	人民币普通股	15,325,136
德兴市大艾企业管理有限公司	12,900,792	人民币普通股	12,900,792
四川信托有限公司—四川信托—艾比森第一期员工持股计划集合资金信托计划	6,586,838	人民币普通股	6,586,838
全国社保基金一零四组合	6,288,769	人民币普通股	6,288,769
谢丽芳	6,143,132	人民币普通股	6,143,132
中国工商银行股份有限公司—鹏华改革红利股票型证券投资基金	3,851,203	人民币普通股	3,851,203
王会平	2,370,000	人民币普通股	2,370,000
谢明	2,051,600	人民币普通股	2,051,600
前 10 名无限售流通股股东之间，以及前 10 名无限售流通股股东和前 10 名股东之间关联关系或一致行动的说明	<p>丁彦辉先生、任永红先生、邓江波先生与其他前 10 名无限售流通股股东不存在关联关系或一致行动关系。根据公司调查，德兴市大艾企业管理有限公司和其他前 10 名无限售流通股股东之间不存在关联关系或一致行动关系。除上述信息外，公司无法获知前 10 名无限售流通股股东和前 10 名股东之间是否存在关联关系或一致行动关系。</p>		
参与融资融券业务股东情况说明（如有）	<p>1、公司股东谢丽芳除通过普通证券账户持有 1,642,390 股外，还通过国泰君安证券股份有限公司客户信用交易担保证券账户持有 4,500,742 股，实际合计持有 6,143,132 股；</p> <p>2、公司股东王会平除通过普通证券账户持有 0 股外，还通过国泰君安证券股份有限公司客户信用交易担保证券账户持有 2,370,000 股，实际合计持有 2,370,000 股；</p> <p>3、公司股东谢明除通过普通证券账户持有 11,600 股外，还通过国泰君安证券股份有限公司客户信用交易担保证券账户持有 2,040,000 股，实际合计持有 2,051,600</p>		

	股： 4、公司股东周炜除通过普通证券账户持有 0 股外，还通过国泰君安证券股份有限公司客户信用交易担保证券账户持有 2,050,000 股，实际合计持有 2,050,000 股。
--	--

公司前 10 名普通股股东、前 10 名无限售条件普通股股东在报告期内是否进行约定购回交易

是 否

公司前 10 名普通股股东、前 10 名无限售条件普通股股东在报告期内未进行约定购回交易。

2、公司控股股东情况

控股股东性质：自然人控股

控股股东类型：自然人

控股股东姓名	国籍	是否取得其他国家或地区居留权
丁彦辉	中国	否
任永红	中国	否
邓江波	中国	否
主要职业及职务	丁彦辉担任公司董事长、总经理，任永红担任公司董事、副总经理，邓江波担任公司董事、副总经理。	
报告期内控股和参股的其他境内外上市公司的股权情况	无	

控股股东报告期内变更

适用 不适用

公司报告期控股股东未发生变更。

3、公司实际控制人及其一致行动人

实际控制人性质：境内自然人

实际控制人类型：自然人


实际控制人姓名	与实际控制人关系	国籍	是否取得其他国家或地区居留权
丁彦辉	本人	中国	否
任永红	本人	中国	否
邓江波	本人	中国	否
主要职业及职务	丁彦辉担任公司董事长、总经理，任永红担任公司董事、副总经理，邓江波担任公司董事、副总经理。		
过去 10 年曾控股的境内外上市公司情况	无		

实际控制人报告期内变更

适用 不适用

公司报告期实际控制人未发生变更。

公司与实际控制人之间的产权及控制关系的方框图



实际控制人通过信托或其他资产管理方式控制公司

适用 不适用

4、其他持股在 10%以上的法人股东

适用 不适用

5、控股股东、实际控制人、重组方及其他承诺主体股份限制减持情况

适用 不适用

第七节 优先股相关情况

适用 不适用

报告期公司不存在优先股。

第八节 董事、监事、高级管理人员和员工情况

一、董事、监事和高级管理人员持股变动

姓名	职务	任职状态	性别	年龄	任期起始日期	任期终止日期	期初持股数（股）	本期增持股份数量（股）	本期减持股份数量（股）	其他增减变动（股）	期末持股数（股）
丁彦辉	董事长、总经理	现任	男	46	2010年12月08日	2019年12月16日	82,507,669	0	0	0	82,507,669
任永红	董事、副总经理	现任	男	45	2010年12月08日	2019年12月16日	61,348,491	0	0	0	61,348,491
邓江波	董事、副总经理	现任	男	46	2010年12月08日	2019年12月16日	61,300,544	0	0	0	61,300,544
李海涛	董事、副总经理	现任	男	45	2010年12月08日	2019年12月16日	48,224	0	0	0	48,224
赵凯	董事	现任	男	36	2010年12月08日	2019年12月16日	24,072	0	0	0	24,072
Jihong Sandersen	董事	现任	女	57	2016年12月16日	2019年12月16日	0	0	0	0	0
赵晓	独立董事	现任	男	52	2016年12月16日	2019年12月16日	0	0	0	0	0
刘广灵	独立董事	现任	男	53	2016年12月16日	2019年12月16日	0	0	0	0	0
何晴	独立董事	现任	女	45	2013年12月17日	2019年12月16日	0	0	0	0	0
曹同生	监事会主席	现任	男	63	2016年04月30日	2019年12月16日	0	0	0	0	0
毛佳	监事	现任	女	34	2015年	2019年	0	0	0	0	0

					04月29日	12月16日						
杨时泰	监事	现任	男	32	2016年04月21日	2019年12月16日	0	0	0	0	0	0
张文磊	副总经理、董事会秘书	现任	男	39	2010年12月08日	2019年12月16日	24,072	0	0	0	24,072	24,072
唐露阳	副总经理	现任	女	36	2016年10月28日	2019年12月16日	0	0	0	0	0	0
李文	副总经理	现任	女	39	2017年02月13日	2019年12月16日	0	0	0	0	0	0
罗艳君	副总经理	现任	女	42	2018年09月14日	2019年12月16日	0	0	0	90,000	90,000	90,000
丁崇彬	副总经理	现任	男	35	2018年09月14日	2019年12月16日	30,000	0	0	0	30,000	30,000
黄程	财务总监	现任	女	40	2016年07月11日	2019年12月16日	6,000	0	0	0	6,000	6,000
陈玲	副总经理	离任	女	40	2012年12月24日	2018年01月23日	48,143	0	0	0	48,143	48,143
合计	--	--	--	--	--	--	205,337,215	0	0	90,000	205,427,215	205,427,215

二、公司董事、监事、高级管理人员变动情况

√ 适用 □ 不适用

姓名	担任的职务	类型	日期	原因
陈玲	副总经理	离任	2018年01月23日	2018年1月23日申请辞去副总经理职务，辞职后陈玲女士后仍在公司工作，4月从公司离职
罗艳君	副总经理	任免	2018年09月14日	2018年9月14日第三届董事会第二十五次会议聘任罗艳君女士为副总经理
丁崇彬	副总经理	任免	2018年09月14日	2018年9月14日第三届董事会第二十五次会议聘任丁崇彬先生为副总经理

三、任职情况

公司现任董事、监事、高级管理人员专业背景、主要工作经历以及目前在公司的主要职责

1、本公司董事会成员简历如下：

丁彦辉先生：男，1973年9月出生，中国国籍，无境外居留权，本公司创始人之一，毕业于甘肃陇东学院中文专业。1997年3月至1997年7月在深圳海天版务公司从事采编、记者工作，1997年7月至1997年11月在深圳京华证券从事证券经纪人职业，1998年1月至2001年1月在深圳金港特电子有限公司担任销售经理，2001年2月至2001年7月在深圳市虹视实业有限公司担任销售经理。2001年8月与任永红先生和邓江波先生共同设立了本公司前身深圳市艾比森实业有限公司，现任公司董事长、总经理，并任惠州艾比森执行董事。

任永红先生：男，1974年4月出生，中国国籍，无境外居留权，本公司创始人之一，毕业于甘肃宁县师范学校中文专业。1996年7月至1999年4月在甘肃省宁县华乡教委从事教师工作，1999年5月至1999年12月在深圳市赛格圣颖通信导航有限公司担任业务员，1999年12月至2000年5月在深圳市南园小学从事教师工作，2000年5月至2001年8月在深圳市虹视实业有限公司担任业务员。2001年8月与丁彦辉先生和邓江波先生设立了本公司前身深圳市艾比森实业有限公司，历任董事、副总经理，并于2003年3月至2011年3月同时担任深圳市艾比森电子科技有限公司执行董事兼总经理。现任公司董事、副总经理，并任艾比森德国公司负责人、艾比森香港公司负责人及威斯视创董事长，艾比森中东公司、艾比森日本公司、艾比森俄罗斯公司及艾比森墨西哥董事。

邓江波先生：男，1973年10月出生，中国国籍，无境外居留权，本公司创始人之一，毕业于辽宁省财政学校会计专业。1996年8月至1997年12月在辽宁凌海人寿保险公司担任业务主任，1998年3月至1999年9月在深圳金港特电子有限公司担任销售经理，1999年12月至2000年6月在深圳市盛为实业有限公司担任销售经理。2001年8月与丁彦辉先生和任永红先生共同设立了本公司前身深圳市艾比森实业有限公司，历任董事、副总经理。现任公司董事、副总经理，并任艾比森美国董事及负责人，艾比森香港公司董事。

李海涛先生：男，1974年9月出生，中国国籍，无境外居留权，毕业于甘肃陇东学院中文专业，先后就职于甘肃省刘家峡化工集团公司、平安保险甘肃省分公司、天安保险甘肃省分公司。2008年入职本公司，主要负责公司销售工作。现任公司董事、副总经理，并任大艾管理董事长、艾比森巴西公司董事。

赵凯先生：男，1983年5月出生，中国国籍，无境外居留权，毕业于甘肃省庆阳林业学校财会专业，2002年入职本公司，历任出纳、销售经理、模组事业部经理等职。现任公司董事，并任惠州艾比森总经理、大艾管理董事。

Jihong Sanderson (吴霁虹)女士：女，1962年9月出生，美国国籍，毕业于美国伯克利加州大学哈斯商学院，MBA硕士。历任美国伯克利加州大学哈斯商学院讲座教授、伯克利中美战略研究中心主任。现任公

司董事、北京大学访问教授、研究生导师，并任众创时代蓝天云科技（北京）有限公司执行董事。

赵晓先生：男，1967年3月出生，中国国籍，无境外居留权，毕业于北京大学光华管理学院，经济学博士学位。赵晓先生曾任国家经贸委研究员、国务院国资委研究中心宏观战略部部长、北京科技大学教授（博士生导师）。现任中国体改基金会理事、学术委员，中国房地产协会产业与市场研究专业委员会专家委员；哈佛大学、高登康威尔神学院、香港浸会大学等多所大学访问学者。现任公司独立董事、香柏领导力机构主席、首席经济学家，担任AKM（香港）安捷利实业集团公司独立董事。

刘广灵先生：男，1966年2月出生，中国国籍，无境外居留权，毕业于北京大学光华管理学院，理学硕士，清华大学深圳研究生院副教授。历任西安统计学院教师，清华大学经济管理学院副教授。现任公司独立董事、清华大学深圳研究生院副教授、深圳市沃尔核材股份有限公司独立董事、深圳市航盛电子股份有限公司独立董事、深圳市同为数码科技股份有限公司独立董事。

何晴女士：女，1974年11月出生，中国国籍，无境外居留权，深圳大学经济系会计学专业毕业，美国Centenary大学MBA硕士，中国注册会计师，英国特许公认会计师；曾在深圳市国际房地产（集团）股份有限公司、深圳市鹏城会计师事务所、深圳市侨置实业有限公司、深圳市特力（集团）股份有限公司、普华永道咨询（深圳）有限公司、深圳市中洲会计师事务所有限公司、中瑞岳华会计师事务所有限公司深圳分所、深圳市宝明堂中药饮片有限公司、深圳联创创业投资管理有限公司工作，并曾担任深圳市天地（集团）股份有限公司独立董事、深圳市金洋电子股份有限公司独立董事、深圳市卡尔丹顿服饰股份有限公司独立董事、中国有色金属有限公司独立董事、深圳市安车检测股份有限公司独立董事。现任公司独立董事，并任特发富海股权投资基金管理（深圳）有限公司副总经理、深圳市芭田生态工程股份有限公司独立董事、贵州东峰铝业股份有限公司、深圳市劲拓自动化设备股份有限公司独立董事。

2、本公司监事会成员简历如下：

曹同生先生：男，1956年12月出生，中国国籍，无境外居留权，毕业于甘肃陇东学院物理专业，曾从事教育工作。2005年4月入职本公司，先后担任显示屏生产制造车间经理、显示屏生产副经理、后勤管理部经理。现任公司监事会主席。

毛佳女士：女，1985年7月出生，中国国籍，无境外居留权，毕业于南京工业大学化学工程与工艺专业，本科学历，工学学士；曾先后在中山大桥化工集团有限公司、辅讯光电工业（昆山）有限公司、亚旗集团工作。2012年3月入职本公司，现任公司监事，并担任公司总裁办秘书。

杨时泰先生：1987年3月出生，中国国籍，无境外居留权，毕业于山东科技大学，研究生学历、法学硕士；曾先后在广东桦仁律师事务所、深圳市红盾知识产权代理有限公司工作；2014年5月入职本公司，现任公司监事，目前担任公司法务专员。

3、本公司高级管理人员简历如下：

丁彦辉先生：本公司董事长、总经理，简历参见本节“董事会成员”。

任永红先生：本公司董事、副总经理，简历参见本节“董事会成员”。

邓江波先生：本公司董事、副总经理，简历参见本节“董事会成员”。

李海涛先生：本公司董事、副总经理，简历参见本节“董事会成员”。

张文磊先生：男，1980年10月出生，中国国籍，无境外居留权，国际经济与贸易专业经济学学士，浙江大学经济法专业法学硕士，曾任职于金可达集团有限公司，2008年入职本公司。现任公司副总经理、董事会秘书，并任艾比森会务公司董事长、艾比森投资公司总经理、公司体育事业部总经理、威斯视创公司监事及和宇健康科技股份有限公司独立董事。

丁崇彬先生：男，1984年出生，中国国籍，无境外居留权，毕业于北京理工大学软件工程专业，深圳大学工商管理硕士学位。2010年1月入职本公司，先后担任公司销售管理部经理、信息化管理部经理和IT总监等职务。现任公司副总经理。

李文女士：女，1979年出生，中国国籍，无境外居留权，毕业于湖南广播电视大学会计专业，清华大学深圳研究生院EMBA课程班结业。2006年12月入职本公司，先后担任公司采购经理、PMC经理、生产总监、照明事业部总经理、公司总经理助理等职务。现任公司副总经理。

唐露阳女士：女，1983年出生，中国国籍，无境外居留权，英国华威大学MBA在读硕士。2006年12月入职本公司，先后担任公司欧洲业务区销售总监、大客户部总监，2013年8月至2016年10月，担任公司欧洲业务区大区总监、艾比森德国有限责任公司总经理。现任公司副总经理。

罗艳君女士：女，1977年出生，中国国籍，无境外居留权，毕业于湖南师范大学公共关系专业，同济大学工商管理硕士学位。2007年12月入职本公司，先后担任非洲市场总监、亚非拉总监、亚太业务区总监、亚太业务二区总经理等职务。现任公司副总经理。

黄程女士：女，1979年出生，中国国籍，无境外永久居留权，南京大学工商管理硕士。黄程女士历任美的集团（股票代码000333）下属经营单位广东美的商用空调设备有限公司财务经理、广州华凌空调设备有限公司财务部长、佛山市美的开利制冷设备有限公司财务部长等职；宁波三星电气股份有限公司财务总监；深圳市聚成企业管理顾问股份有限公司董事长助理。现任公司财务总监。

在股东单位任职情况

√ 适用 □ 不适用

任职人员姓名	股东单位名称	在股东单位担任的职务	任期起始日期	任期终止日期	在股东单位是否领取报酬津贴
李海涛	德兴市大艾企业管理有限公司	董事长	2010年10月		否

			05 日		
赵凯	德兴市大艾企业管理有限公司	董事	2010 年 10 月 05 日		否
李文	德兴市大艾企业管理有限公司	董事	2010 年 10 月 05 日		否
罗艳君	德兴市大艾企业管理有限公司	总经理	2010 年 10 月 05 日		否
在股东单位任职情况的说明	德兴市大艾企业管理有限公司系由公司董事、监事、高级管理人员、技术人员及业务骨干李海涛、赵凯、曹同生、张文磊、唐露阳等自然人投资设立的有限责任公司。				

在其他单位任职情况

√ 适用 □ 不适用

任职人员姓名	其他单位名称	在其他单位担任的职务	任期起始日期	任期终止日期	在其他单位是否领取报酬津贴
丁彦辉	惠州市艾比森光电有限公司	执行董事	2010 年 03 月 24 日		否
丁彦辉	艾比森控股香港有限公司	董事	2014 年 04 月 03 日		否
任永红	艾比森德国有限责任公司	董事	2013 年 04 月 02 日		否
任永红	艾比森中东自由区公司	董事	2015 年 01 月 05 日		否
任永红	艾比森日本有限责任公司	董事	2015 年 03 月 10 日		否
任永红	艾比森俄罗斯有限责任公司	董事	2015 年 05 月 26 日		否
任永红	艾比森控股墨西哥有限责任公司	董事	2015 年 03 月 12 日		否
任永红	深圳威斯视创技术有限公司	董事长	2017 年 12 月 29 日		否
邓江波	艾比森美国公司	董事	2012 年 09 月 18 日		否
邓江波	艾比森控股香港有限公司	董事	2015 年 10 月 23 日		否
李海涛	艾比森巴西进出口有限责任公司	董事	2015 年 05 月 26 日		否
赵凯	惠州市艾比森光电有限公司	总经理	2014 年 02 月 25 日		否
Jihong	北京大学	访问教授、			是

Sanderson		研究生导师			
Jihong Sanderson	众创时代蓝天云科技（北京）有限公司	执行董事			是
赵晓	中国体改基金会	理事、学术委员			是
赵晓	中国房地产协会产业与市场研究专业委员会	专家委员			是
赵晓	香柏领导力机构	主席、首席经济学家			是
赵晓	AKM（香港）安捷利实业集团公司	独立董事			是
刘广灵	清华大学深圳研究生院	副教授			是
刘广灵	深圳市沃尔核材股份有限公司	独立董事			是
刘广灵	深圳市航盛电子股份有限公司	独立董事			是
刘广灵	深圳市同为数码科技股份有限公司	独立董事			是
何晴	深圳市芭田生态工程股份有限公司	独立董事			是
何晴	贵州东峰铋业股份有限公司	独立董事			是
何晴	深圳市劲拓自动化设备股份有限公司	独立董事			是
何晴	特发富海股权投资基金管理（深圳）有限公司	副总经理			是
张文磊	深圳市艾比森会务股份有限公司	董事长	2018年12月05日		否
张文磊	深圳市艾比森投资有限公司	总经理	2018年11月21日		否
张文磊	深圳威斯视创技术有限公司	监事			否
张文磊	和宇健康科技股份有限公司	独立董事			否
在其他单位任职情况的说明	无				

公司现任及报告期内离任董事、监事和高级管理人员近三年证券监管机构处罚的情况

适用 不适用

四、董事、监事、高级管理人员报酬情况

董事、监事、高级管理人员报酬的决策程序、确定依据、实际支付情况

董事、监事、高级管理人员报酬的决策程序：公司股东大会负责审议董事、监事的薪酬。高级管理人员报酬由董事会决定。在公司担任具体职务的董事、监事，根据其本人与公司签订的聘任合同或劳动合同为基础，按照公司相关薪酬管理制度的确定其薪酬，不再另行发放津贴。董事长不兼任总经理时，其薪酬标准及发放方式在股东大会批准后实施。不在公司担任其他具体职务的非独立董事、监事，公司

可以发放一定金额的职务津贴，由股东大会审议决定。

公司报告期内董事、监事和高级管理人员报酬情况

单位：万元

姓名	职务	性别	年龄	任职状态	从公司获得的税前报酬总额	是否在公司关联方获取报酬
丁彦辉	董事长、总经理	男	46	现任	111.95	否
任永红	董事、副总经理	男	45	现任	79.17	否
邓江波	董事、副总经理	男	46	现任	36.11	否
李海涛	董事、副总经理	男	45	现任	68.24	否
赵凯	董事	男	36	现任	38.81	否
Jihong Sanderson	董事	女	57	现任	6	否
赵晓	独立董事	男	52	现任	6	否
刘广灵	独立董事	男	53	现任	6	否
何晴	独立董事	女	45	现任	6	否
曹同生	监事会主席	男	63	现任	4.11	否
毛佳	监事	女	34	现任	16.98	否
杨时泰	监事	男	32	现任	13.12	否
张文磊	副总经理、董事会秘书	男	39	现任	57.38	否
唐露阳	副总经理	女	36	现任	73.81	否
李文	副总经理	女	39	现任	55.41	否
罗艳君	副总经理	女	42	现任	92.8	否
丁崇彬	副总经理	男	35	现任	44.08	否
黄程	财务总监	女	40	现任	78.26	否
陈玲	副总经理	女	40	离任	38.21	否
合计	--	--	--	--	832.44	--

公司董事、高级管理人员报告期内被授予的股权激励情况

√ 适用 □ 不适用

单位：股

姓名	职务	报告期内可行权股数	报告期内已行权股数	报告期内已行权股数行权价格（元/股）	报告期末市价（元/股）	期初持有限制性股票数量	本期已解锁股份数量	报告期新授予限制性股票数量	限制性股票的授予价格（元/股）	期末持有限制性股票数量
李海涛	董事、副	0	0		15.63	0	0	0		0

	总经理									
赵凯	董事	26,000	0		15.63	0	0	0		0
张文磊	副总经理、董事会秘书	22,000	0		15.63	0	0	0		0
唐露阳	副总经理	46,400	0		15.63	0	0	0		0
李文	副总经理	30,000	0		15.63	0	0	0		0
罗艳君	副总经理	0	0		15.63	0	0	90,000	9.42	90,000
丁崇彬	副总经理	26,000	0		15.63	30,000	6,000	0	9.50	24,000
黄程	财务总监	26,000	0		15.63	0	0	0		0
合计	--	176,400	0	--	--	30,000	6,000	90,000	--	114,000
备注（如有）	<p>截至本报告期末：</p> <p>1、董事、副总经理李海涛先生持有 2017 年公司股票期权激励计划所授予的股票期权 18.40 万份；</p> <p>2、董事赵凯先生持有 2017 年公司股票期权激励计划所授予的股票期权 13 万份；</p> <p>3、副总经理、董事会秘书张文磊先生持有 2017 年公司股票期权激励计划所授予的股票期权 11 万份；</p> <p>4、副总经理唐露阳女士持有 2017 年公司股票期权激励计划所授予的股票期权 23.20 万份；</p> <p>5、副总经理李文女士持有 2017 年公司股票期权激励计划所授予的股票期权 15 万份；</p> <p>6、副总经理罗艳君女士持有 2017 年公司股票期权激励计划预留部分所授予的股票期权 9 万份；</p> <p>7、副总经理丁崇彬先生持有 2017 年公司股票期权激励计划所授予的股票期权 13 万份；</p> <p>8、财务总监黄程女士持有 2017 年公司股票期权激励计划所授予的股票期权 13 万份。</p>									

五、公司员工情况

1、员工数量、专业构成及教育程度

母公司在职员工的数量（人）	651
主要子公司在职员工的数量（人）	1,278
在职员工的数量合计（人）	1,925
当期领取薪酬员工总人数（人）	2,956
母公司及主要子公司需承担费用的离退休职工人数（人）	0
专业构成	
专业构成类别	专业构成人数（人）
生产人员	983
销售人员	383
技术人员	270
财务人员	47
行政人员	242

合计	1,925
教育程度	
教育程度类别	数量（人）
硕士及硕士以上	65
本科	508
大专	377
中专、高中以下	975
合计	1,925

2、薪酬政策

薪酬作为公司价值分配的重要形式之一，公司结合所处的发展阶段，对比参考同行业、同区域公司，制定了差别化的薪酬政策，并不断完善和优化薪酬体系。确保在业绩提升的情况下，不断提升薪酬在同行业、同区域的竞争力，为员工提供奖金、年终评优、岗位晋升等各种激励机制，坚持绩效激励考核，奖励不断进步及在公司持续贡献的员工，关注员工在公司的长期发展，从而有效激发员工的归属感和积极性。目前，公司有专门的《薪酬管理制度》、《董事、监事薪酬管理制度》及《高级管理人员薪酬管理制度》。公司根据不同岗位、不同层级等设定不同的薪酬标准和考核标准，按月度、季度和年度进行考核，根据考核目标完成情况发放奖励。董事、监事及高级管理人员相关薪酬计划或薪酬考核方案依照规定分别提交薪酬与考核委员会、董事会、监事会或股东大会审批。

3、培训计划

公司成立了真艾大学，从培训运营体系、师资体系、课程体系及员工成长体系四个方面，建立了完善的培训体系；运营体系的建立，能实现为各岗位人员整体规划学习路径，确保更合理的培训运营和公司的人才培养；师资体系的建立，形成公司独有的讲师、导师和教练管理规定，为公司输出更多优秀的师资人才，更好地将组织经验沉淀和传承出去；课程体系的建立，形成了完善的岗位学习地图，旨在在每个岗位人员都能匹配合适的学习课程和学习方式，使员工更快胜任岗位工作和组织要求；成长体系的建立，在满足员工双通道成长的职业生涯发展中，为公司培养更多人才。通过成立真艾大学，搭建培训体系和实施培训项目，形成了全员学习和分享文化的风气，为公司打造学习型组织文化奠定了基础，增强了企业的整体凝聚力和战斗力。此外，公司组织了关于产品知识、新员工培训、中高层管理培训、管培生培养、师资培训项目、一线班组长培训、国际销售、国际贸易务实及国际采购风险、危化品管理及仓储收管发作业流程安全、场所安全、货物安全、入职背调、海关法律法规、物流风险、客户档案管理及风险管控、客户安全、信保安全等100余场培训。

4、劳务外包情况

适用 不适用

第九节 公司治理

一、公司治理的基本状况

公司根据《公司法》、《上市公司章程指引》、《上市公司股东大会规则》、《创业板股票上市规则》、《创业板上市公司规范运作指引》等法律、法规的规定建立了由公司股东大会、董事会、监事会和经理层组成的法人治理结构，制定了《深圳市艾比森光电股份有限公司章程》。同时，根据有关法律、法规及公司章程，公司制定了《股东大会议事规则》、《董事会议事规则》及《监事会议事规则》。此外，公司还聘任了三名专业人士担任公司独立董事，参与决策和监督，并在董事会下设战略委员会、审计委员会、提名委员会、薪酬与考核委员会等四个专门委员会，对公司重大事项提供专业的意见，增强董事会决策的客观性、科学性。

本公司治理的宗旨是：建立治理结构完善、发展战略清晰、决策机制健全、业务流程优化、财务基础扎实、经营管理科学、风险管理到位、激励约束机制有效的国际化一流企业。

报告期内，公司严格按照有关法律、法规、业务规则的有关规定，结合公司实际情况，制定及修订了公司内部管理和控制制度，持续深入开展公司治理活动，进一步规范公司运作，积极开展投资者教育及关系管理工作，加强信息披露的透明性和公平性，提高公司治理水平。

1、关于股东与股东大会

公司股东按照《公司章程》、《上市公司股东大会规则》的规定按其所持股份享有平等地位，并承担相应义务。公司治理结构能够保证所有股东，特别是中小股东享有平等地位，确保股东合法行使权益，保证了股东对公司重大事项的知情权、参与权、表决权。报告期内的股东大会均由董事会召集召开，并聘请律师进行现场见证，根据相关法律、行政法规、部门规章、规范性文件及公司章程等规定应由股东大会表决的事项均按照相应的权限审批后交由股东大会审议，不存在越权审批或先实施后审议的情况。

2、关于公司与控股股东

公司具有独立的业务经营能力及完备的运营体系，在业务、人员、资产、机构、财务上均独立于控股股东，公司董事会、监事会和内部机构根据其议事规则或公司制度独立运作。公司控股股东能严格规范自己的行为，通过股东大会依法行使其权利并承担义务，没有超越股东大会直接或间接干预公司经营活动。报告期内，公司没有为控股股东提供担保，亦不存在控股股东非经营性占用公司资金的行为。

3、关于董事和董事会

公司严格按照《公司法》、《公司章程》规定的选聘程序选举董事，公司董事会人数和人员构成符合

法律、法规的要求，各位董事能够以认真负责的态度出席董事会和股东大会，从公司和全体股东的利益出发，忠实履行职责，积极参加有关培训，学习有关法律法规，促进董事会规范运作和科学决策。董事会会议程序符合规定，会议记录完整、真实，会议相关信息披露及时、准确、充分。

4、关于监事和监事会

公司严格按照《公司法》、《公司章程》规定的选聘程序选举监事，公司监事会人数和人员构成符合法律、法规的要求。各位监事能够认真学习有关法律法规、积极参加相关业务培训、认真履行职责，本着对全体股东尤其是中小股东负责的精神，对公司重大事项、关联交易、财务状况以及董事和其他高级管理人员履行职责的合法、合规性进行监督并发表独立意见，维护公司及股东的合法权益。

5、关于绩效评价与激励约束机制

公司建立并逐步完善公正、透明的董事、监事、高级管理人员的绩效评价标准与激励约束机制，高级管理人员的聘任公开、透明，符合相关法律、法规的规定。公司建立了较为完善的绩效考评体系，员工的收入能较好地与工作绩效挂钩。公司董事会设立了薪酬与考核委员会，负责对公司的董事、高级管理人员进行绩效考核。公司将根据企业发展情况不断地完善和调整该机制。

6、关于相关利益者

公司能够充分尊重和维护相关利益者的合法权益，积极与相关利益者合作，加强与各方的沟通和交流，实现社会、股东、公司、员工等各方利益的协调平衡，推动公司持续、稳定、健康发展。

7、关于信息披露与透明度

公司严格按照有关法律法规和《信息披露管理制度》的规定，加强信息披露事务管理，履行信息披露义务，关注媒体报导，接待股东来访咨询，在已披露信息范围内认真负责地与投资者充分沟通，并指定《证券时报》、《中国证券报》、《证券日报》和中国证监会创业板指定信息披露网站（巨潮资讯网 www.cninfo.com.cn）为公司信息披露报纸和网站，真实、准确、及时、完整的披露信息，确保所有投资者公平获取公司信息。报告期内，公司未发生信息披露不规范而受到监管部门批评的情形。

公司治理的实际状况与中国证监会发布的有关上市公司治理的规范性文件是否存在重大差异

是 否

公司治理的实际状况与中国证监会发布的有关上市公司治理的规范性文件不存在重大差异。

二、公司相对于控股股东在业务、人员、资产、机构、财务等方面的独立情况

公司严格按照《公司法》、《证券法》、《上市公司治理准则》、《深圳证券交易所创业板股票上市规则》、《深圳证券交易所创业板上市公司规范运作指引》等法律法规和《公司章程》等相关要求规范运作，在业务、人员、资产、机构、财务等方面均独立于控股股东，具体情况如下：

1、业务独立情况

公司的业务完全独立于控股股东。公司与控股股东、实际控制人及其控制的其他企业不存在同业竞争。公司主要从事LED全彩显示屏的研发、生产与销售及酒店运营业务，独立制定并下达经营计划，独立签订、独立履行业务经营合同，拥有独立完整的采购、生产系统和销售网络，原料采购和销售均独立进行，业务上不存在对控股股东及其关联企业的依赖。公司控股股东及实际控制人已向公司出具承诺函，承诺避免与公司发生同业竞争。公司能够自主制定产品营销策略，具有面向市场独立开展业务的能力，不存在其他需要依赖股东及其他关联方进行生产经营活动的情况。

2、人员独立情况

公司根据《公司法》及《公司章程》的有关规定选举产生公司董事、监事并聘任高级管理人员，公司劳动、人事及工资管理与股东单位完全独立，不存在董事、高级管理人员兼任监事的情形。公司建立了独立的人事管理系统，与员工签订劳动合同，建立独立的工资管理、福利与社会保障体系。

3、资产独立情况

公司拥有独立完整的资产结构，独立享有业务和生产经营必需的土地使用权、房产、机器设备、专利和专有技术等资产。公司对所有资产拥有完全的控制和支配权，与控股股东及其关联方之间产权关系明晰，资产界定明确，并独立于控股股东及其关联方，不存在控股股东及其关联方占用发行人及其下属子公司资金、资产及其他资源的情况，亦不存在产权纠纷。

4、机构独立情况

公司通过股东大会、董事会、监事会以及独立董事相关制度，强化了公司的分权制衡和相互监督，形成了有效的法人治理结构。在内部机构设置上，公司设有独立完整的组织架构，公司各职能部门与控股股东等关联方及其职能部门之间不存在领导与被领导关系，更不存在混合经营、合署办公的情况。公司具有独立调整各职能部门及其人事的权力，不受控股股东等关联方任何形式的干预。公司各职能部门在公司经营管理层的领导下分工明确，协作有序。

5、财务独立情况

公司财务完全独立于控股股东及实际控制人，设立了独立的财务管理部，配备了专职的财务会计人员，建立了独立规范的会计核算体系和完善的财务管理制度，具有独立的银行帐号，依法独立申报纳税和履行纳税义务。财务部门内部分工明确、职责清晰。公司不存在与控股股东共用账户的情况，不存在控股股东干预公司资金使用的情况；亦不存在控股股东及其关联人违规占用公司资金或其他资产，以及公司为控股股东及其关联人违规担保的情形。

三、同业竞争情况

适用 不适用

四、报告期内召开的年度股东大会和临时股东大会的有关情况

1、本报告期股东大会情况

会议届次	会议类型	投资者参与比例	召开日期	披露日期	披露索引
2018 年第一次临时股东大会	临时股东大会	64.31%	2018 年 01 月 12 日	2018 年 01 月 12 日	巨潮资讯网 (http://www.cninfo.com.cn) 2018-004 艾比森 2018 年第一次临时股东大会决议公告
2018 年第二次临时股东大会	临时股东大会	69.67%	2018 年 03 月 02 日	2018 年 03 月 02 日	巨潮资讯网 (http://www.cninfo.com.cn) 2018-014 艾比森 2018 年第二次临时股东大会决议公告
2017 年年度股东大会	年度股东大会	69.67%	2018 年 05 月 11 日	2018 年 05 月 11 日	巨潮资讯网 (http://www.cninfo.com.cn) 2018-040 艾比森 2017 年年度股东大会决议公告
2018 年第三次临时股东大会	临时股东大会	69.62%	2018 年 07 月 17 日	2018 年 07 月 17 日	巨潮资讯网 (http://www.cninfo.com.cn) 2018-055 艾比森 2018 年第三次临时股东大会决议公告

2、表决权恢复的优先股股东请求召开临时股东大会

适用 不适用

五、报告期内独立董事履行职责的情况

1、独立董事出席董事会及股东大会的情况

独立董事出席董事会及股东大会的情况

独立董事姓名	本报告期应参加董事会次数	现场出席董事会次数	以通讯方式参加董事会次数	委托出席董事会次数	缺席董事会次数	是否连续两次未亲自参加董事会会议	出席股东大会次数
赵晓	9	1	7	1	0	否	2
刘广灵	9	2	6	1	0	否	2
何晴	9	3	6	0	0	否	2

连续两次未亲自出席董事会的说明

无

2、独立董事对公司有关事项提出异议的情况

独立董事对公司有关事项是否提出异议

是 否

报告期内独立董事对公司有关事项未提出异议。

3、独立董事履行职责的其他说明

独立董事对公司有关建议是否被采纳

是 否

独立董事对公司有关建议被采纳或未被采纳的说明

报告期内，公司独立董事通过董事会下设专门委员会及现场走访的形式对公司的重大经营决策提出了相关的建议，公司管理层对独立董事提出的建议做到了认真的评估，并根据公司的实际运作状况予以采纳。

六、董事会下设专门委员会在报告期内履行职责情况

公司第三届董事会下设审计委员会、提名委员会、薪酬与考核委员会、战略委员会，并制定了《深圳市艾比森光电股份有限公司董事会审计委员会工作条例》、《深圳市艾比森光电股份有限公司董事会提名委员会工作条例》、《深圳市艾比森光电股份有限公司董事会薪酬与考核委员会工作条例》及《深圳市艾比森光电股份有限公司董事会战略委员会工作条例》。

1、报告期内，审计委员会共召开5次会议，主要审议了公司各期财务报表、续聘年度审计机构、募集资金存放与使用情况、会计政策变更、内部控制评价报告、审计部各期工作总结报告、坏账核销等议案；并于2019年初召开讨论了关于2018年年报预审事项内部讨论会议，对大华会计师事务所向公司审计委员会出具的年报预审沟通函中提出的相关问题进行了问询。

2、报告期内，提名委员会共召开1次会议，主要审议了提名相关高级管理人员等议案。

3、报告期内，薪酬与考核委员会共召开3次会议，主要审议了董事、高级管理人员2017年度薪酬、2017

年度高级管理人员绩效考核情况、高级管理人员2018年度薪酬计划、高级管理人员2018年度考核方案、调整部分董事、高级管理人员2018年绩效考核方案部分内容以及2017年股票期权与限制性股票激励计划首次授予第一个行权/解除限售期可行权/解除限售等议案。

4、报告期内，战略委员会共召开2次会议，主要审议了使用自有资金开展外汇金融衍生品投资、终止设立艾比森九州新兴产业并购基金等议案。

七、监事会工作情况

监事会在报告期内的监督活动中发现公司是否存在风险

是 否

公司监事会对报告期内的监督事项无异议。

八、高级管理人员的考评及激励情况

公司制定了《高级管理人员薪酬管理制度》，建立并逐步完善了公正、透明的高级管理人员的绩效评价标准与激励约束机制，高级管理人员的聘任公开、透明，符合相关法律、法规的规定。公司董事会设立薪酬与考核委员会，负责拟定公司高级管理人员的薪酬计划并制定考核方案进行考评、监督。

薪酬与考核委员会在每一会计年度的年初，根据公司上一会计年度的主要财务指标和经营目标完成情况、高级管理人员分管工作范围及主要职责履行情况、高级管理人员岗位工作业绩考评系统中涉及指标的完成情况等对高级管理人员的履职情况进行考评，审议其上一年度最终应付薪酬并提交董事会进行审议；并根据高级管理人员的管理岗位的主要范围、职责和重要性，以及参考其他相关企业、相关岗位的薪酬水平，拟定高级管理人员本年度的薪酬计划。

2018年度内，薪酬与考核委员会召开了专门会议，对公司高级管理人员的薪酬与绩效情况进行考核和审议，并提交董事会进行审议。

九、内部控制评价报告

1、报告期内发现的内部控制重大缺陷的具体情况

是 否

2、内控自我评价报告

内部控制评价报告全文披露日期	2019年04月09日
内部控制评价报告全文披露索引	巨潮资讯网 (http://www.cninfo.com.cn) 艾比森：2018年度内部控制自我评价报告

纳入评价范围单位资产总额占公司合并财务报表资产总额的比例	100.00%	
纳入评价范围单位营业收入占公司合并财务报表营业收入的比例	100.00%	
缺陷认定标准		
类别	财务报告	非财务报告
定性标准	<p>一、财务报告可能存在重大缺陷的情况： 1、公司董事、监事和高级管理人员出现的舞弊行为；2、公司更正已签发的财务报告；3、注册会计师发现的却未被公司内部控制识别的当期财务报告中的重大错报；4、公司监事会、审计委员会和审计部对公司的对外财务报告和财务报告内部控制监督无效；5、因严重违反国家会计法律法规和企业会计准则、行业财务制度，受到国家机关在行业以上范围内通报、处罚。</p> <p>二、财务报告可能存在重要缺陷的情况： 1、公司主要会计政策、会计估计变更或会计差错更正事项未按规定披露的；2、未建立反舞弊程序和控制措施；3、关联方及关联交易未按规定披露的；4、未对期末财务报告过程进行有效控制。三、一般缺陷是指除上述重大缺陷、重要缺陷之外的其他控制缺陷。</p>	<p>一、非财务报告内部控制存在重大缺陷的情况：1、公司经营活动严重违反国家相关法律法规；2、重大经营决策未按公司政策执行，导致决策失误，产生重大经济损失；3、公司重要技术资料、机密内幕信息泄密导致公司重大损失或不良社会影响；4、重要业务缺乏制度控制或制度系统性失效；5、公司遭受证监会处罚或证券交易所警告。</p> <p>二、非财务报告内部控制存在重要缺陷的情况：1、公司经营活动监管不全面存在违反国家相关法律法规的可能；2、经营决策未按公司政策执行，导致决策失误，产生较大经济损失；3、公司重要技术资料保管不善丢失、及关键岗位技术人员流动较大；3、资产保管存在缺失，导致资产被遗失、贪污、挪用，损失金额较大；4、公司重要业务控制制度或控制活动存在缺陷；5、媒体出现负面新闻，对公司造成较大影响。</p> <p>三、一般缺陷是指除上述重大缺陷、重要缺陷之外的其他控制缺陷。</p>
定量标准	<p>公司层面认定的缺陷以资产总额和税前利润为参考指标进行定量判断： 一、重大缺陷：资产总额的 2.5% ≤ 错报，税前利润的 5% ≤ 错报； 二、重要缺陷：资产总额的 1% ≤ 错报 ≤ 2.5%，税前利润的 3% ≤ 错报 ≤ 5%； 三、一般缺陷：错报 ≤ 资产总额的 1%，错报 ≤ 税前利润的 3%。</p>	<p>公司层面认定的缺陷以合并报表资产总额和税前利润为参考指标进行缺陷的定量认定标准如下： 一、重大缺陷：资产总额的 2.5% ≤ 错报，税前利润的 5% ≤ 错报； 二、重要缺陷：资产总额的 1% ≤ 错报 ≤ 2.5%，税前利润的 3% ≤ 错报 ≤ 5%； 三、一般缺陷：错报 ≤ 资产总额的 1%，错报 ≤ 税前利润的 3%。上述指标计算中涉及的数据如为负值，取其绝对值计算。</p>
财务报告重大缺陷数量（个）	0	

非财务报告重大缺陷数量（个）	0
财务报告重要缺陷数量（个）	0
非财务报告重要缺陷数量（个）	0

十、内部控制审计报告或鉴证报告

不适用

第十节 公司债券相关情况

公司是否存在公开发行并在证券交易所上市，且在年度报告批准报出日未到期或到期未能全额兑付的公司债券
否

第十一节 财务报告

一、审计报告

审计意见类型	标准的无保留意见
审计报告签署日期	2019 年 04 月 09 日
审计机构名称	大华会计师事务所（特殊普通合伙）
审计报告文号	大华审字[2019]004392 号
注册会计师姓名	李轶芳、王丹

审计报告正文

审计报告

大华审字[2019]004392号

深圳市艾比森光电股份有限公司全体股东：

（一）审计意见

我们审计了深圳市艾比森光电股份有限公司（以下简称艾比森公司）财务报表，包括2018年12月31日的合并及母公司资产负债表，2018年度的合并及母公司利润表、合并及母公司现金流量表、合并及母公司股东权益变动表以及相关财务报表附注。

我们认为，后附的财务报表在所有重大方面按照企业会计准则的规定编制，公允反映了艾比森公司2018年12月31日的合并及母公司财务状况以及2018年度的合并及母公司经营成果和现金流量。

（二）形成审计意见的基础

我们按照中国注册会计师审计准则的规定执行了审计工作。审计报告的“注册会计师对财务报表审计的责任”部分进一步阐述了我们在这些准则下的责任。按照中国注册会计师职业道德守则，我们独立于艾比森公司，并履行了职业道德方面的其他责任。我们相信，我们获取的审计证据是充分、适当的，为发表审计意见提供了基础。

（三）关键审计事项

关键审计事项是我们根据职业判断，认为对本期财务报表审计最为重要的事项。这些事项的应对以对财务报表整体进行审计并形成审计意见为背景，我们不对这些事项单独发表意见。

我们在审计中识别的关键审计事项包括：

- 1、应收账款坏账准备；
- 2、存货跌价准备；
- 3、收入确认。

1、应收账款坏账准备

(1) 事项描述

参见第十一节、五、11与七、2应收票据及应收账款，截至2018年12月31日，艾比森公司合并财务报表中应收账款账面余额64,614.09万元，坏账准备金额7,758.49万元。由于评估应收账款的预计未来现金流量现值的固有不确定性以及当前市场环境的不可预测性，应收账款减值损失的评估很大程度上依赖于管理层判断，为此我们将应收账款坏账准备的评估列为关键审计事项。

(2) 审计应对：

我们执行的主要审计程序如下：

- 1) 了解与应收款项坏账相关的内部控制，同时，测试了信息系统一般控制及与应收款项坏账相关的应用程序控制；
- 2) 检查应收款项坏账计提的会计政策，评估所使用的方法的恰当性以及减值准备计提比例的合理性；
- 3) 对应收款项进行账龄分析，复核其准确性；
- 4) 对长账龄、逾期未回款的应收款项，及交易对方出现财务问题回款困难的应收款项，与管理层讨论其可收回金额的估计，评价管理层坏账准备计提的合理性；
- 5) 获取应收账款坏账准备计提表，检查计提方法是否按照会计政策执行，并重新计算坏账计提金额是否准确。

基于已执行的审计工作，我们认为，艾比森公司管理层在评估应收账款的可收回性时作出的判断是合理的。

2、存货跌价准备

(1) 事项描述

参见第十一节、五、12与第十一节、七、5，截至2018年12月31日，艾比森公司合并财务报表中存货账面余额为人民币38,568.68万元，已计提的存货跌价准备为人民币1,567.50万元。根据公司的会计政策，存货中直接用于出售的商品存货，其可变现净值按该存货的估计售价减去估计的销售费用和相关税费后的金额确定；用于生产而持有的材料存货，其可变现净值按所生产的产成品的估计售价减去至完工时估计将要发生的成本、估计的销售费用和相关税费后的金额确定。由于该项目涉及金额重大且需要管理层作出重大判断，为此我们将存货跌价准备的计提列为关键审计事项。

(2) 审计应对:

我们执行的主要审计程序如下:

- 1) 了解并评估与存货相关的内部控制的设计与执行;
- 2) 对艾比森公司存货实施监盘, 检查存货的数量、状况及产品有效期等;
- 3) 获取存货的期末库龄明细表, 结合产品的状况, 对库龄较长的存货进行分析性复核, 分析其存货跌价准备是否合理;
- 4) 获取存货跌价准备计算表, 执行存货减值测试, 检查以前年度计提跌价的存货本期的变化情况等, 分析其存货跌价准备计提是否充分。

基于已执行的审计工作, 我们认为, 艾比森公司管理层在评估存货跌价时作出的判断是合理的。

3、收入确认

(1) 事项描述

参见第十一节、五、28与第十一节、七、28, 2018年度, 艾比森公司营业收入为人民币198,673.14万元, 由于2018年度收入是艾比森公司股权激励的业绩考核关键指标, 而当中涉及收入可能被虚构或计入错误的会计期间而产生风险, 为此我们将收入是否真实发生以及是否计入恰当的会计期间确定为关键审计事项。

(2) 审计应对:

我们执行的主要审计程序如下:

- 1) 了解、评估与收入确认的相关会计政策, 并且对相关内部控制设计和运行情况进行了评价, 向管理层、治理层进行询问, 评价管理层诚信及舞弊风险;
- 2) 就本年出口销售确认收入的项目, 选取样本, 检查销售合同、销售发票、销售出库单、出口报关单、提单等与出口销售收入确认相关的单据; 就本年内销确认收入的项目, 选取样本, 检查销售合同、销售发票、销售出库单、验收单等与内销销售收入确认相关的单据, 以评价相关销售收入是否已按照艾比森的收入确认政策确认;
- 3) 向重要客户实施函证程序, 询证本期发生的销售金额及往来款项余额, 确认收入的真实性;
- 4) 对收入和成本执行分析程序, 包括: 本期各月度收入、成本、毛利波动分析, 主要产品本期收入、成本、毛利率与上期比较分析等分析程序;
- 5) 检查银行流水, 检查客户回款情况;
- 6) 对艾比森公司资产负债表日前后确认的销售收入, 核对其运输单、客户验收单等文件, 检查产品销售收入是否计入正确的会计期间。

基于已执行的审计工作, 我们认为, 艾比森公司管理层对收入的确认符合艾比森公司的会计政策。

（四）其他信息

艾比森公司管理层对其他信息负责。其他信息包括年度报告中涵盖的信息，但不包括财务报表和我们的审计报告。

我们对财务报表发表的审计意见不涵盖其他信息，我们也不对其他信息发表任何形式的鉴证结论。

结合我们对财务报表的审计，我们的责任是阅读其他信息，在此过程中，考虑其他信息是否与财务报表或我们在审计过程中了解的情况存在重大不一致或者似乎存在重大错报。

基于我们已执行的工作，如果我们确定其他信息存在重大错报，我们应当报告该事实。在这方面，我们无任何事项需要报告。

（五）管理层和治理层对财务报表的责任

艾比森公司管理层负责按照企业会计准则的规定编制财务报表，使其实现公允反映，并设计、执行和维护必要的内部控制，以使财务报表不存在由于舞弊或错误导致的重大错报。

在编制财务报表时，艾比森公司管理层负责评估艾比森公司的持续经营能力，披露与持续经营相关的事项（如适用），并运用持续经营假设，除非管理层计划清算艾比森公司、终止运营或别无其他现实的选择。

治理层负责监督艾比森公司的财务报告过程。

（六）注册会计师对财务报表审计的责任

我们的目标是对财务报表整体是否不存在由于舞弊或错误导致的重大错报获取合理保证，并出具包含审计意见的审计报告。合理保证是高水平的保证，但并不能保证按照审计准则执行的审计在某一重大错报存在时总能发现。错报可能由于舞弊或错误导致，如果合理预期错报单独或汇总起来可能影响财务报表使用者依据财务报表作出的经济决策，则通常认为错报是重大的。

在按照审计准则执行审计工作的过程中，我们运用职业判断，并保持职业怀疑。同时，我们也执行以下工作：

1、识别和评估由于舞弊或错误导致的财务报表重大错报风险，设计和实施审计程序以应对这些风险，并获取充分、适当的审计证据，作为发表审计意见的基础。由于舞弊可能涉及串通、伪造、故意遗漏、虚假陈述或凌驾于内部控制之上，未能发现由于舞弊导致的重大错报的风险高于未能发现由于错误导致的重大错报的风险。

2、了解与审计相关的内部控制，以设计恰当的审计程序，但目的并非对内部控制的有效性发表意见。

3、评价管理层选用会计政策的恰当性和作出会计估计及相关披露的合理性。

4、对管理层使用持续经营假设的恰当性得出结论。同时，根据获取的审计证据，就可能导致对艾比

森公司持续经营能力产生重大疑虑的事项或情况是否存在重大不确定性得出结论。如果我们得出结论认为存在重大不确定性，审计准则要求我们在审计报告中提请报告使用者注意财务报表中的相关披露；如果披露不充分，我们应当发表非无保留意见。我们的结论基于截至审计报告日可获得的信息。然而，未来的事项或情况可能导致艾比森公司不能持续经营。

5、评价财务报表的总体列报、结构和内容（包括披露），并评价财务报表是否公允反映相关交易和事项。

6、就艾比森公司中实体或业务活动的财务信息获取充分、适当的审计证据，以对合并财务报表发表审计意见。我们负责指导、监督和执行集团审计，并对审计意见承担全部责任。

我们与治理层就计划的审计范围、时间安排和重大审计发现等事项进行沟通，包括沟通我们在审计中识别出的值得关注的内部控制缺陷。

我们还就已遵守与独立性相关的职业道德要求向治理层提供声明，并与治理层沟通可能被合理认为影响我们独立性的所有关系和其他事项，以及相关的防范措施（如适用）。

从与治理层沟通过的事项中，我们确定哪些事项对本期财务报表审计最为重要，因而构成关键审计事项。我们在审计报告中描述这些事项，除非法律法规禁止公开披露这些事项，或在极少数情形下，如果合理预期在审计报告中沟通某事项造成的负面后果超过在公众利益方面产生的益处，我们确定不应在审计报告中沟通该事项。

大华会计师事务所(特殊普通合伙)

中国·北京

中国注册会计师：李轶芳

（项目合伙人）

中国注册会计师：王丹

二〇一九年四月九日

二、财务报表

财务附注中报表的单位为：人民币元

1、合并资产负债表

编制单位：深圳市艾比森光电股份有限公司

2018 年 12 月 31 日

单位：元

项目	期末余额	期初余额
流动资产：		
货币资金	508,902,080.37	256,511,808.55
结算备付金		
拆出资金		
以公允价值计量且其变动计入当期损益的金融资产		
衍生金融资产		
应收票据及应收账款	573,404,505.87	474,028,555.79
其中：应收票据	4,848,528.09	6,794,310.00
应收账款	568,555,977.78	467,234,245.79
预付款项	19,076,311.76	10,742,228.08
应收保费		
应收分保账款		
应收分保合同准备金		
其他应收款	7,189,358.73	49,259,028.76
其中：应收利息	156,478.91	100,638.51
应收股利		
买入返售金融资产		
存货	370,011,829.71	273,337,603.18
持有待售资产		
一年内到期的非流动资产		
其他流动资产	18,680,760.54	120,781,166.97
流动资产合计	1,497,264,846.98	1,184,660,391.33
非流动资产：		
发放贷款和垫款		
可供出售金融资产	27,400,000.00	27,400,000.00

持有至到期投资		
长期应收款		
长期股权投资		
投资性房地产	108,286,870.00	113,970,435.00
固定资产	396,684,983.24	345,750,932.39
在建工程	60,717.70	39,649,106.47
生产性生物资产		
油气资产		
无形资产	35,066,734.49	33,428,548.76
开发支出		
商誉		
长期待摊费用	27,779,035.80	30,933,771.13
递延所得税资产	18,525,096.74	12,014,962.24
其他非流动资产	4,331,012.39	11,368,063.43
非流动资产合计	618,134,450.36	614,515,819.42
资产总计	2,115,399,297.34	1,799,176,210.75
流动负债：		
短期借款		
向中央银行借款		
吸收存款及同业存放		
拆入资金		
以公允价值计量且其变动计入当期损益的金融负债		
衍生金融负债		
应付票据及应付账款	635,641,550.24	582,785,817.75
预收款项	103,270,032.01	92,698,443.60
卖出回购金融资产款		
应付手续费及佣金		
应付职工薪酬	45,233,350.42	30,117,022.07
应交税费	27,147,866.63	13,373,940.87
其他应付款	26,292,360.45	31,544,649.20
其中：应付利息	0.00	0.00
应付股利	0.00	0.00
应付分保账款		

保险合同准备金		
代理买卖证券款		
代理承销证券款		
持有待售负债		
一年内到期的非流动负债		
其他流动负债		
流动负债合计	837,585,159.75	750,519,873.49
非流动负债：		
长期借款		
应付债券		
其中：优先股		
永续债		
长期应付款		
长期应付职工薪酬		
预计负债		
递延收益	5,544,727.75	391,000.00
递延所得税负债	549,964.35	549,964.35
其他非流动负债		
非流动负债合计	6,094,692.10	940,964.35
负债合计	843,679,851.85	751,460,837.84
所有者权益：		
股本	319,871,945.00	319,643,336.00
其他权益工具		
其中：优先股		
永续债		
资本公积	94,738,453.87	85,292,864.18
减：库存股	16,048,288.80	18,328,305.00
其他综合收益	1,106,008.26	-290,726.20
专项储备		
盈余公积	100,517,518.10	79,611,827.50
一般风险准备		
未分配利润	770,553,186.02	576,388,870.35
归属于母公司所有者权益合计	1,270,738,822.45	1,042,317,866.83
少数股东权益	980,623.04	5,397,506.08

所有者权益合计	1,271,719,445.49	1,047,715,372.91
负债和所有者权益总计	2,115,399,297.34	1,799,176,210.75

法定代表人：丁彦辉

主管会计工作负责人：黄程

会计机构负责人：黄玉红

2、母公司资产负债表

单位：元

项目	期末余额	期初余额
流动资产：		
货币资金	321,926,932.28	117,809,231.85
以公允价值计量且其变动计入当期损益的金融资产		
衍生金融资产		
应收票据及应收账款	667,114,565.09	575,696,588.79
其中：应收票据	4,848,528.09	6,794,310.00
应收账款	662,266,037.00	568,902,278.79
预付款项	13,160,140.12	6,476,386.17
其他应收款	8,306,862.89	50,885,500.53
其中：应收利息	161,478.91	105,638.51
应收股利		
存货	352,222,113.16	246,053,812.78
持有待售资产		
一年内到期的非流动资产		
其他流动资产	13,242,137.03	111,303,781.72
流动资产合计	1,375,972,750.57	1,108,225,301.84
非流动资产：		
可供出售金融资产	27,400,000.00	27,400,000.00
持有至到期投资		
长期应收款		
长期股权投资	270,103,449.44	262,582,932.17
投资性房地产	108,286,870.00	113,970,435.00
固定资产	166,323,529.45	153,684,012.10
在建工程	60,717.70	4,139,854.59
生产性生物资产		
油气资产		

无形资产	8,838,253.81	6,374,626.76
开发支出		
商誉		
长期待摊费用	16,702,254.89	20,630,790.17
递延所得税资产	8,493,536.30	7,442,030.48
其他非流动资产		1,516,000.00
非流动资产合计	606,208,611.59	597,740,681.27
资产总计	1,982,181,362.16	1,705,965,983.11
流动负债：		
短期借款		
以公允价值计量且其变动计入当期损益的金融负债		
衍生金融负债		
应付票据及应付账款	635,446,763.78	578,353,076.17
预收款项	35,707,260.55	42,804,234.42
应付职工薪酬	31,114,784.32	14,114,600.67
应交税费	21,306,141.15	11,490,577.04
其他应付款	46,098,943.11	42,152,310.81
其中：应付利息		
应付股利		
持有待售负债		
一年内到期的非流动负债		
其他流动负债		
流动负债合计	769,673,892.91	688,914,799.11
非流动负债：		
长期借款		
应付债券		
其中：优先股		
永续债		
长期应付款		
长期应付职工薪酬		
预计负债		
递延收益	391,000.00	391,000.00
递延所得税负债	549,964.35	549,964.35

其他非流动负债		
非流动负债合计	940,964.35	940,964.35
负债合计	770,614,857.26	689,855,763.46
所有者权益：		
股本	319,871,945.00	319,643,336.00
其他权益工具		
其中：优先股		
永续债		
资本公积	96,981,992.63	87,536,402.94
减：库存股	16,048,288.80	18,328,305.00
其他综合收益		
专项储备		
盈余公积	100,517,518.10	79,611,827.50
未分配利润	710,243,337.97	547,646,958.21
所有者权益合计	1,211,566,504.90	1,016,110,219.65
负债和所有者权益总计	1,982,181,362.16	1,705,965,983.11

3、合并利润表

单位：元

项目	本期发生额	上期发生额
一、营业总收入	1,986,731,435.06	1,547,386,406.42
其中：营业收入	1,986,731,435.06	1,547,386,406.42
利息收入		
已赚保费		
手续费及佣金收入		
二、营业总成本	1,725,292,987.75	1,450,399,150.42
其中：营业成本	1,228,790,339.89	985,831,904.01
利息支出		
手续费及佣金支出		
退保金		
赔付支出净额		
提取保险合同准备金净额		
保单红利支出		
分保费用		

税金及附加	13,702,534.59	8,858,761.95
销售费用	273,262,208.25	176,938,960.03
管理费用	118,184,510.38	109,769,079.80
研发费用	89,201,175.66	80,235,713.41
财务费用	-27,868,710.73	35,250,391.63
其中：利息费用	0.00	6,895,531.81
利息收入	1,398,028.44	2,749,913.07
资产减值损失	30,020,929.71	53,514,339.59
加：其他收益	10,799,367.65	13,556,701.40
投资收益（损失以“-”号填列）	1,484,583.17	1,093,317.18
其中：对联营企业和合营企业的投资收益		
公允价值变动收益（损失以“-”号填列）		
汇兑收益（损失以“-”号填列）		
资产处置收益（损失以“-”号填列）		403,589.73
三、营业利润（亏损以“-”号填列）	273,722,398.13	112,040,864.31
加：营业外收入	234,913.92	5,859,766.10
减：营业外支出	658,640.21	249,311.11
四、利润总额（亏损总额以“-”号填列）	273,298,671.84	117,651,319.30
减：所得税费用	38,090,713.01	13,336,284.05
五、净利润（净亏损以“-”号填列）	235,207,958.83	104,315,035.25
（一）持续经营净利润（净亏损以“-”号填列）	235,207,958.83	104,315,035.25
（二）终止经营净利润（净亏损以“-”号填列）		
归属于母公司所有者的净利润	240,624,841.87	106,003,001.25
少数股东损益	-5,416,883.04	-1,687,966.00
六、其他综合收益的税后净额	1,396,734.46	-2,198,080.56
归属母公司所有者的其他综合收益的税后净额	1,396,734.46	-2,198,080.56

（一）不能重分类进损益的其他综合收益		
1. 重新计量设定受益计划变动额		
2. 权益法下不能转损益的其他综合收益		
（二）将重分类进损益的其他综合收益	1,396,734.46	-2,198,080.56
1. 权益法下可转损益的其他综合收益		
2. 可供出售金融资产公允价值变动损益		
3. 持有至到期投资重分类为可供出售金融资产损益		
4. 现金流量套期损益的有效部分		
5. 外币财务报表折算差额	1,396,734.46	-2,198,080.56
6. 其他		
归属于少数股东的其他综合收益的税后净额		
七、综合收益总额	236,604,693.29	102,116,954.69
归属于母公司所有者的综合收益总额	242,021,576.33	103,804,920.69
归属于少数股东的综合收益总额	-5,416,883.04	-1,687,966.00
八、每股收益：		
（一）基本每股收益	0.7574	0.3337
（二）稀释每股收益	0.7510	0.3322

本期发生同一控制下企业合并的，被合并方在合并前实现的净利润为：0.00 元，上期被合并方实现的净利润为：0.00 元。

法定代表人：丁彦辉

主管会计工作负责人：黄程

会计机构负责人：黄玉红

4、母公司利润表

单位：元

项目	本期发生额	上期发生额
一、营业收入	2,061,469,924.17	1,508,595,289.26
减：营业成本	1,551,277,529.27	1,157,780,515.21
税金及附加	8,997,490.20	4,043,700.04

销售费用	164,835,687.72	91,353,850.09
管理费用	59,949,132.15	45,502,284.15
研发费用	67,608,996.28	66,386,550.90
财务费用	-27,213,226.06	31,712,133.28
其中：利息费用	0.00	6,895,531.81
利息收入	1,290,735.02	2,631,154.82
资产减值损失	8,496,270.66	29,103,832.92
加：其他收益	9,388,946.00	10,866,094.98
投资收益（损失以“-”号填列）	1,442,043.74	1,093,317.18
其中：对联营企业和合营企业的投资收益		
公允价值变动收益（损失以“-”号填列）		
资产处置收益（损失以“-”号填列）		
二、营业利润（亏损以“-”号填列）	238,349,033.69	94,671,834.83
加：营业外收入	80,957.64	5,140,639.12
减：营业外支出	84,328.91	93,116.53
三、利润总额（亏损总额以“-”号填列）	238,345,662.42	99,719,357.42
减：所得税费用	29,288,756.46	10,944,057.02
四、净利润（净亏损以“-”号填列）	209,056,905.96	88,775,300.40
（一）持续经营净利润（净亏损以“-”号填列）	209,056,905.96	88,775,300.40
（二）终止经营净利润（净亏损以“-”号填列）		
五、其他综合收益的税后净额		
（一）不能重分类进损益的其他综合收益		
1. 重新计量设定受益计划变动额		
2. 权益法下不能转损益的其他综合收益		
（二）将重分类进损益的其他综		

合收益		
1. 权益法下可转损益的其他综合收益		
2. 可供出售金融资产公允价值变动损益		
3. 持有至到期投资重分类为可供出售金融资产损益		
4. 现金流量套期损益的有效部分		
5. 外币财务报表折算差额		
6. 其他		
六、综合收益总额	209,056,905.96	88,775,300.40
七、每股收益：		
（一）基本每股收益		
（二）稀释每股收益		

5、合并现金流量表

单位：元

项目	本期发生额	上期发生额
一、经营活动产生的现金流量：		
销售商品、提供劳务收到的现金	1,923,275,363.08	1,419,690,546.44
客户存款和同业存放款项净增加额		
向中央银行借款净增加额		
向其他金融机构拆入资金净增加额		
收到原保险合同保费取得的现金		
收到再保险业务现金净额		
保户储金及投资款净增加额		
处置以公允价值计量且其变动计入当期损益的金融资产净增加额		
收取利息、手续费及佣金的现金		
拆入资金净增加额		
回购业务资金净增加额		
收到的税费返还	222,610,029.03	138,833,055.69
收到其他与经营活动有关的现金	41,099,337.71	23,275,550.44

经营活动现金流入小计	2,186,984,729.82	1,581,799,152.57
购买商品、接受劳务支付的现金	1,406,872,977.14	1,010,380,580.26
客户贷款及垫款净增加额		
存放中央银行和同业款项净增加额		
支付原保险合同赔付款项的现金		
支付利息、手续费及佣金的现金		
支付保单红利的现金		
支付给职工以及为职工支付的现金	247,064,259.54	178,995,922.08
支付的各项税费	63,810,629.12	33,854,944.45
支付其他与经营活动有关的现金	236,660,149.90	171,406,133.28
经营活动现金流出小计	1,954,408,015.70	1,394,637,580.07
经营活动产生的现金流量净额	232,576,714.12	187,161,572.50
二、投资活动产生的现金流量：		
收回投资收到的现金	634,971,000.00	983,735,100.00
取得投资收益收到的现金	4,121,963.76	1,948,125.04
处置固定资产、无形资产和其他长期资产收回的现金净额	51,684.00	383,467.78
处置子公司及其他营业单位收到的现金净额		
收到其他与投资活动有关的现金		
投资活动现金流入小计	639,144,647.76	986,066,692.82
购建固定资产、无形资产和其他长期资产支付的现金	71,078,706.52	106,910,438.85
投资支付的现金	534,971,000.00	1,043,385,700.00
质押贷款净增加额		
取得子公司及其他营业单位支付的现金净额		
支付其他与投资活动有关的现金		
投资活动现金流出小计	606,049,706.52	1,150,296,138.85
投资活动产生的现金流量净额	33,094,941.24	-164,229,446.03
三、筹资活动产生的现金流量：		
吸收投资收到的现金	5,542,621.00	18,242,850.00
其中：子公司吸收少数股东投资收到的现金		

取得借款收到的现金		67,000,000.00
发行债券收到的现金		
收到其他与筹资活动有关的现金	26,154,583.24	5,967,115.00
筹资活动现金流入小计	31,697,204.24	91,209,965.00
偿还债务支付的现金		231,938,000.00
分配股利、利润或偿付利息支付的现金	25,554,835.60	42,256,938.05
其中：子公司支付给少数股东的股利、利润		
支付其他与筹资活动有关的现金	34,554,099.46	41,956,658.17
筹资活动现金流出小计	60,108,935.06	316,151,596.22
筹资活动产生的现金流量净额	-28,411,730.82	-224,941,631.22
四、汇率变动对现金及现金等价物的影响	8,389,569.24	-21,838,924.44
五、现金及现金等价物净增加额	245,649,493.78	-223,848,429.19
加：期初现金及现金等价物余额	230,357,225.31	454,205,654.50
六、期末现金及现金等价物余额	476,006,719.09	230,357,225.31

6、母公司现金流量表

单位：元

项目	本期发生额	上期发生额
一、经营活动产生的现金流量：		
销售商品、提供劳务收到的现金	1,667,543,649.14	1,402,477,725.66
收到的税费返还	216,784,943.56	130,505,822.45
收到其他与经营活动有关的现金	32,655,391.70	62,590,566.81
经营活动现金流入小计	1,916,983,984.40	1,595,574,114.92
购买商品、接受劳务支付的现金	1,459,765,571.94	1,176,347,747.74
支付给职工以及为职工支付的现金	100,589,517.48	64,577,275.30
支付的各项税费	29,962,856.07	10,696,359.42
支付其他与经营活动有关的现金	154,815,817.38	85,349,801.95
经营活动现金流出小计	1,745,133,762.87	1,336,971,184.41
经营活动产生的现金流量净额	171,850,221.53	258,602,930.51
二、投资活动产生的现金流量：		
收回投资收到的现金	615,671,000.00	983,735,100.00

取得投资收益收到的现金	4,200,159.97	1,948,125.04
处置固定资产、无形资产和其他长期资产收回的现金净额	184.00	62,916.55
处置子公司及其他营业单位收到的现金净额		
收到其他与投资活动有关的现金	2,000,000.00	
投资活动现金流入小计	621,871,343.97	985,746,141.59
购建固定资产、无形资产和其他长期资产支付的现金	43,239,893.91	16,295,112.71
投资支付的现金	524,171,000.00	1,254,965,218.00
取得子公司及其他营业单位支付的现金净额		
支付其他与投资活动有关的现金	3,000,000.00	2,000,000.00
投资活动现金流出小计	570,410,893.91	1,273,260,330.71
投资活动产生的现金流量净额	51,460,450.06	-287,514,189.12
三、筹资活动产生的现金流量：		
吸收投资收到的现金	4,842,621.00	18,242,850.00
取得借款收到的现金		67,000,000.00
发行债券收到的现金		
收到其他与筹资活动有关的现金	26,154,583.24	5,967,115.00
筹资活动现金流入小计	30,997,204.24	91,209,965.00
偿还债务支付的现金		231,938,000.00
分配股利、利润或偿付利息支付的现金	25,554,835.60	42,256,938.05
支付其他与筹资活动有关的现金	34,554,099.46	41,956,658.17
筹资活动现金流出小计	60,108,935.06	316,151,596.22
筹资活动产生的现金流量净额	-29,111,730.82	-224,941,631.22
四、汇率变动对现金及现金等价物的影响	3,177,981.62	-16,423,926.65
五、现金及现金等价物净增加额	197,376,922.39	-270,276,816.48
加：期初现金及现金等价物余额	91,654,648.61	361,931,465.09
六、期末现金及现金等价物余额	289,031,571.00	91,654,648.61

7、合并所有者权益变动表

本期金额

单位：元

项目	本期												少数股东权益	所有者权益合计
	归属于母公司所有者权益													
	股本	其他权益工具			资本公积	减：库存股	其他综合收益	专项储备	盈余公积	一般风险准备	未分配利润			
优先股		永续债	其他											
一、上年期末余额	319,643,336.00			0.00	85,292,864.18	18,328,305.00	-290,726.20	0.00	79,611,827.50		576,388,870.35	5,397,506.08	1,047,715,372.91	
加：会计政策变更														
前期差错更正														
同一控制下企业合并														
其他														
二、本年期初余额	319,643,336.00	0.00	0.00	0.00	85,292,864.18	18,328,305.00	-290,726.20	0.00	79,611,827.50		576,388,870.35	5,397,506.08	1,047,715,372.91	
三、本期增减变动金额（减少以“-”号填列）	228,609.00		0.00		9,445,589.69	-2,280,016.20	1,396,734.46		20,905,690.60		194,164,315.67	-4,416,883.04	224,004,072.58	
（一）综合收益总额	0.00				0.00		1,396,734.46				240,624,841.87	-5,416,883.04	236,604,693.29	
（二）所有者投入和减少资本	228,609.00		0.00		9,445,589.69	-2,280,016.20			0.00		0.00	1,000,000.00	12,954,214.89	
1. 所有者投入的普通股	436,500.00				4,607,845.00	2,025,300.00			0.00		0.00		3,019,045.00	
2. 其他权益工具持有者投入资本														
3. 股份支付计入所有者权益的金额					5,878,450.69				0.00		0.00		5,878,450.69	
4. 其他	-207,891.00				-1,040,706.00	-4,305,316.20					0.00	1,000,000.00	4,056,719.20	
（三）利润分配	0.00	0.00	0.00	0.00	0.00	0.00	0.00	0.00	20,905,690.60		-46,460	0.00	-25,554	

									0		,526.20		,835.60
1. 提取盈余公积	0.00			0.00	0.00	0.00	0.00	0.00	20,905,690.60		-20,905,690.60	0.00	0.00
2. 提取一般风险准备													
3. 对所有者（或股东）的分配	0.00			0.00	0.00	0.00	0.00	0.00	0.00		-25,554,835.60	0.00	-25,554,835.60
4. 其他													
（四）所有者权益内部结转													
1. 资本公积转增资本（或股本）													
2. 盈余公积转增资本（或股本）													
3. 盈余公积弥补亏损													
4. 设定受益计划变动额结转留存收益													
5. 其他													
（五）专项储备													
1. 本期提取													
2. 本期使用													
（六）其他													
四、本期期末余额	319,871,945.00			0.00	94,738,453.87	16,048,288.80	1,106,008.26	0.00	100,517,518.10		770,553,186.02	980,623.04	1,271,719,445.49

上期金额

单位：元

项目	上期												
	归属于母公司所有者权益											少数股东权益	所有者权益合计
	股本	其他权益工具			资本公积	减：库存股	其他综合收益	专项储备	盈余公积	一般风险准备	未分配利润		
优先		永续	其他										

		股	债										
一、上年期末余额	319,256,418.00			0.00	69,839,972.00	1,618,837.00	1,907,354.36	0.00	70,734,297.46		514,189,076.26	8,508,363.32	982,816,644.40
加：会计政策变更													
前期差错更正													
同一控制下企业合并													
其他													
二、本年期初余额	319,256,418.00	0.00	0.00	0.00	69,839,972.00	1,618,837.00	1,907,354.36	0.00	70,734,297.46		514,189,076.26	8,508,363.32	982,816,644.40
三、本期增减变动金额（减少以“－”号填列）	386,918.00	0.00	0.00	0.00	15,452,892.18	16,709,468.00	-2,198,080.56	0.00	8,877,530.04		62,199,794.09	-3,110,857.24	64,898,728.51
（一）综合收益总额	0.00			0.00	0.00	0.00	2,198,080.56	0.00	0.00		106,003,001.25	-1,687,966.00	102,116,954.69
（二）所有者投入和减少资本	386,918.00	0.00	0.00	0.00	15,452,892.18	16,709,468.00	0.00	0.00	0.00		0.00	1,422,891.24	-2,292,549.06
1. 所有者投入的普通股	0.00			0.00	16,322,550.00	0.00	0.00	0.00	0.00		0.00	0.00	16,322,550.00
2. 其他权益工具持有者投入资本													
3. 股份支付计入所有者权益的金额	386,918.00			0.00	1,373,880.94	16,709,468.00	0.00	0.00	0.00		0.00	0.00	14,948,669.06
4. 其他	0.00			0.00	-2,243,538.76	0.00	0.00	0.00	0.00		0.00	1,422,891.24	3,666,430.00
（三）利润分配	0.00	0.00	0.00	0.00	0.00	0.00	0.00	0.00	8,877,530.04		-43,803,207.16	0.00	-34,925,677.12
1. 提取盈余公积	0.00			0.00	0.00	0.00	0.00	0.00	8,877,530.04		-	0.00	0.00

									530.04		8,877,530.04		
2. 提取一般风险准备													
3. 对所有者（或股东）的分配	0.00			0.00	0.00	0.00	0.00	0.00	0.00		-34,925,677.12	0.00	-34,925,677.12
4. 其他													
（四）所有者权益内部结转													
1. 资本公积转增资本（或股本）													
2. 盈余公积转增资本（或股本）													
3. 盈余公积弥补亏损													
4. 设定受益计划变动额结转留存收益													
5. 其他													
（五）专项储备													
1. 本期提取													
2. 本期使用													
（六）其他													
四、本期期末余额	319,643,336.00			0.00	85,292,864.18	18,328,305.00	-290,726.20		79,611,827.50		576,388,870.35	5,397,506.08	1,047,715,372.91

8、母公司所有者权益变动表

本期金额

单位：元

项目	本期										
	股本	其他权益工具			资本公积	减：库存股	其他综合收益	专项储备	盈余公积	未分配利润	所有者权益合计
		优先股	永续债	其他							
一、上年期末余额	319,643,336.00			0.00	87,536,402.94	18,328,305.00	0.00	0.00	79,611,827.50	547,646,958.21	1,016,110,219.65

加：会计政策变更	0.00			0.00	0.00	0.00	0.00	0.00	0.00	0.00	0.00
前期差错更正	0.00			0.00	0.00	0.00	0.00	0.00	0.00	0.00	0.00
其他	0.00			0.00	0.00	0.00	0.00	0.00	0.00	0.00	0.00
二、本年期初余额	319,643,336.00	0.00	0.00	0.00	87,536,402.94	18,328,305.00	0.00	0.00	79,611,827.50	547,646,958.21	1,016,110,219.65
三、本期增减变动金额（减少以“－”号填列）	228,609.00	0.00	0.00	0.00	9,445,589.69	2,280,016.20	0.00	0.00	20,905,690.60	162,596,379.76	195,456,285.25
（一）综合收益总额	0.00			0.00	0.00	0.00	0.00	0.00	0.00	209,056,905.96	209,056,905.96
（二）所有者投入和减少资本	228,609.00			0.00	9,445,589.69	2,280,016.20	0.00	0.00	0.00	0.00	11,954,214.89
1. 所有者投入的普通股	436,500.00			0.00	4,607,845.00	2,025,300.00	0.00	0.00	0.00	0.00	3,019,045.00
2. 其他权益工具持有者投入资本	0.00			0.00	0.00	0.00	0.00	0.00	0.00	0.00	0.00
3. 股份支付计入所有者权益的金额	0.00			0.00	5,878,450.69	0.00	0.00	0.00	0.00	0.00	5,878,450.69
4. 其他	207,891.00			0.00	1,040,706.00	4,305,316.20	0.00	0.00	0.00	0.00	3,056,719.20
（三）利润分配	0.00			0.00	0.00	0.00	0.00	0.00	20,905,690.60	46,460,526.20	25,554,835.60
1. 提取盈余公积	0.00			0.00	0.00	0.00	0.00	0.00	20,905,690.60	20,905,690.60	0.00
2. 对所有者（或股东）的分配	0.00			0.00	0.00	0.00	0.00	0.00	0.00	25,554,835.60	25,554,835.60
3. 其他											

(四) 所有者权益内部结转											
1. 资本公积转增资本(或股本)											
2. 盈余公积转增资本(或股本)											
3. 盈余公积弥补亏损											
4. 设定受益计划变动额结转留存收益											
5. 其他											
(五) 专项储备											
1. 本期提取											
2. 本期使用											
(六) 其他											
四、本期期末余额	319,871,945.00	0.00	0.00	0.00	96,981,992.63	16,048,288.80	0.00	0.00	100,517,518.10	710,243,337.97	1,211,566,504.90

上期金额

单位：元

项目	上期										
	股本	其他权益工具			资本公积	减：库存股	其他综合收益	专项储备	盈余公积	未分配利润	所有者权益合计
		优先股	永续债	其他							
一、上年期末余额	319,256,418.00			0.00	69,839,972.00	1,618,837.00	0.00		70,734,297.46	502,674,864.97	960,886,715.43
加：会计政策变更	0.00			0.00	0.00	0.00	0.00		0.00	0.00	0.00
前期差错更正	0.00			0.00	0.00	0.00	0.00		0.00	0.00	0.00
其他	0.00			0.00	0.00	0.00	0.00		0.00	0.00	0.00
二、本年期初余额	319,256,418.00	0.00	0.00	0.00	69,839,972.00	1,618,837.00	0.00		70,734,297.46	502,674,864.97	960,886,715.43
三、本期增减变动金额(减少以“－”号填列)	386,918.00	0.00	0.00	0.00	17,696,430.94	16,709,468.00	0.00		8,877,530.04	44,972,093.24	55,223,504.22

(一) 综合收益总额	0.00			0.00	0.00	0.00	0.00	0.00	88,775,300.40	88,775,300.40
(二) 所有者投入和减少资本	386,918.00			0.00	17,696,430.94	16,709,468.00	0.00	0.00	0.00	1,373,880.94
1. 所有者投入的普通股	0.00			0.00	16,322,550.00	0.00	0.00	0.00	0.00	16,322,550.00
2. 其他权益工具持有者投入资本	0.00			0.00	0.00	0.00	0.00	0.00	0.00	0.00
3. 股份支付计入所有者权益的金额	386,918.00			0.00	1,373,880.94	16,709,468.00	0.00	0.00	0.00	-14,948,669.06
4. 其他	0.00			0.00	0.00	0.00	0.00	0.00	0.00	0.00
(三) 利润分配	0.00			0.00	0.00	0.00	0.00	8,877,530.04	43,803,207.16	-34,925,677.12
1. 提取盈余公积	0.00			0.00	0.00	0.00	0.00	8,877,530.04	8,877,530.04	0.00
2. 对所有者(或股东)的分配										
3. 其他	0.00			0.00	0.00	0.00	0.00	0.00	-34,925,677.12	-34,925,677.12
(四) 所有者权益内部结转										
1. 资本公积转增资本(或股本)										
2. 盈余公积转增资本(或股本)										
3. 盈余公积弥补亏损										
4. 设定受益计划变动额结转留存收益										
5. 其他										
(五) 专项储备										

1. 本期提取											
2. 本期使用											
(六) 其他											
四、本期期末余额	319,643,336.00	0.00	0.00	0.00	87,536,402.94	18,328,305.00	0.00		79,611,827.50	547,646,958.21	1,016,110,219.65

三、公司基本情况

1、公司注册地、组织形式和总部地址

深圳市艾比森光电股份有限公司（以下简称“公司”或“本公司”）前身为深圳市艾比森实业有限公司，于2001年8月23日经深圳市工商行政管理局批准，由丁彦辉、邓江波、任永红共同发起设立的股份有限公司。公司于2014年8月1日在深圳证券交易所上市，现持有统一社会信用代码为91440300731127582R的营业执照。

经过历年的派送红股、配售新股、转增股本及增发新股，截止2018年12月31日，本公司累计发行股本总数319,871,945股，公司注册及总部地址：深圳市龙岗区坂田街道雪岗路2018号天安云谷产业园一期3栋A座18、19、20层。

2、经营范围

兴办实业（具体项目另行申报）；LED电子显示屏、LED灯、LED照明产品的研发、销售，计算机软件开发（以上不含禁止、限制项目）；LED灯安装工程（须取得建设主管部门的资质证书，方可经营）；电子设备自产产品的安装、维护、技术咨询及租赁；节能项目设计、技术咨询与服务；会务服务；货物及技术进出口（法律、行政法规、国务院决定禁止的项目除外，限制的项目须取得许可后方可经营）。LED电子显示屏、LED灯、LED照明产品的生产加工；广告发布（法律法规、国务院规定需另行办理广告经营审批的，需取得许可后方可经营）。

3、公司业务性质和主要经营活动

本公司属计算机、通信和其他电子设备制造业，主要产品和服务为LED全彩显示屏、LED显示屏酒店运营服务和会务等。

4、财务报表的批准报出

本财务报表业经公司董事会于2019年4月9日批准报出。

本期纳入合并财务报表范围的主体共15户，主要包括：

子公司名称	子公司类型	级次	持股比例（%）	表决权比例（%）
惠州市艾比森光电有限公司（以下简称“惠州艾比森”）	全资子公司	一级	100.00	100.00

ABSEN INC.（以下简称“艾比森美国公司”）	全资子公司	一级	100.00	100.00
Absen GmbH（以下简称“艾比森德国公司”）	全资子公司	一级	100.00	100.00
艾比森控股香港有限公司（以下简称“艾比森香港公司”）	全资子公司	一级	100.00	100.00
ABSEN MIDDLE EAST DMCC（以下简称“艾比森中东公司”）	全资子公司	一级	100.00	100.00
深圳威斯视创技术有限公司（以下简称“威斯视创”）	控股子公司	一级	68.39	68.39
ABSEN JAPAN CO. LTD（以下简称“艾比森日本公司”）	全资孙公司	二级	100.00	100.00
ABSEN RUSS CO. LTD（以下简称“艾比森俄罗斯公司”）	全资孙公司	二级	100.00	100.00
ABSEN BRAZIL IMPORTACAO E EXPORTACAO LTDA（以下简称“艾比森巴西公司”）	全资孙公司	二级	100.00	100.00
深圳市前海艾比森商业服务有限责任公司（以下简称“前海艾比森”）	全资孙公司	二级	100.00	100.00
ABSEN HOLDINGS MEXICO S. de R.L. de C.V.（以下简称“艾比森墨西哥公司”）	全资孙公司	二级	100.00	100.00
深圳市泰乐视觉技术有限公司（以下简称“泰乐视觉公司”）	控股子公司	一级	80.00	80.00
艾比森澳门一人有限公司（以下简称“艾比森澳门公司”）	全资孙公司	二级	100.00	100.00
深圳市艾比森投资有限公司（以下简称“艾比森投资公司”）	全资子公司	一级	100.00	100.00
深圳市艾比森会务股份有限公司（以下简称“艾比森会务公司”）	全资子公司	一级	100.00	100.00

本期纳入合并财务报表范围的主体较上期相比，增加4户，其中：

本期新纳入合并范围的子公司

名称	变更原因
深圳市泰乐视觉技术有限公司	报告期内新设立控股子公司
艾比森澳门一人有限公司	报告期内新设立全资孙公司
深圳市艾比森投资有限公司	报告期内新设立全资子公司
深圳市艾比森会务股份有限公司	报告期内新设立全资子公司

合并范围变更主体的具体信息详见“八、合并范围的变更”。

四、财务报表的编制基础

1、编制基础

本公司根据实际发生的交易和事项，按照财政部颁布的《企业会计准则——基本准则》和具体企业会

计准则、企业会计准则应用指南、企业会计准则解释及其他相关规定（以下合称“企业会计准则”）进行确认和计量，在此基础上，结合中国证券监督管理委员会《公开发行证券的公司信息披露编报规则第15号——财务报告的一般规定》（2014年修订）的规定，编制财务报表。

2、持续经营

本公司对报告期末起12个月的持续经营能力进行了评价，未发现对持续经营能力产生重大怀疑的事项或情况。因此，本财务报表系在持续经营假设的基础上编制。

五、重要会计政策及会计估计

公司是否需要遵守特殊行业的披露要求

是

LED 产业链相关业

具体会计政策和会计估计提示：

1、遵循企业会计准则的声明

本公司所编制的财务报表符合企业会计准则的要求，真实、完整地反映了报告期公司的财务状况、经营成果、现金流量等有关信息。

2、会计期间

自公历1月1日至12月31日止为一个会计年度。

3、营业周期

自公历1月1日至12月31日止为一个营业周期。

4、记账本位币

采用人民币为记账本位币。

境外子公司记账本位币说明：境外子公司以其经营所处的主要经济环境中的货币为记账本位币，编制财务报表时折算为人民币。

5、同一控制下和非同一控制下企业合并的会计处理方法

（1）分步实现企业合并过程中的各项交易的条款、条件以及经济影响符合以下一种或多种情况，将多次交易事项作为一揽子交易进行会计处理：

- 1) 这些交易是同时或者在考虑了彼此影响的情况下订立的;
- 2) 这些交易整体才能达成一项完整的商业结果;
- 3) 一项交易的发生取决于其他至少一项交易的发生;
- 4) 一项交易单独看是不经济的, 但是和其他交易一并考虑时是经济的。

(2) 同一控制下的企业合并

本公司在企业合并中取得的资产和负债, 按照合并日被合并方资产、负债(包括最终控制方收购被合并方而形成的商誉)在最终控制方合并财务报表中的账面价值计量。在合并中取得的净资产账面价值与支付的合并对价账面价值(或发行股份面值总额)的差额, 调整资本公积中的股本溢价, 资本公积中的股本溢价不足冲减的, 调整留存收益。

如果存在或有对价并需要确认预计负债或资产, 该预计负债或资产金额与后续或有对价结算金额的差额, 调整资本公积(资本溢价或股本溢价), 资本公积不足的, 调整留存收益。

对于通过多次交易最终实现企业合并的, 属于一揽子交易的, 将各项交易作为一项取得控制权的交易进行会计处理; 不属于一揽子交易的, 在取得控制权日, 长期股权投资初始投资成本, 与达到合并前的长期股权投资账面价值加上合并日进一步取得股份新支付对价的账面价值之和的差额, 调整资本公积; 资本公积不足冲减的, 调整留存收益。对于合并日之前持有的股权投资, 因采用权益法核算或金融工具确认和计量准则核算而确认的其他综合收益, 暂不进行会计处理, 直至处置该项投资时采用与被投资单位直接处置相关资产或负债相同的基础进行会计处理; 因采用权益法核算而确认的被投资单位净资产中除净损益、其他综合收益和利润分配以外的所有者权益其他变动, 暂不进行会计处理, 直至处置该项投资时转入当期损益。

(3) 非同一控制下的企业合并

购买日是指本公司实际取得对被购买方控制权的日期, 即被购买方的净资产或生产经营决策的控制权转移给本公司的日期。同时满足下列条件时, 本公司一般认为实现了控制权的转移:

- 1) 企业合并合同或协议已获本公司内部权力机构通过。
- 2) 企业合并事项需要经过国家有关主管部门审批的, 已获得批准。
- 3) 已办理了必要的财产权转移手续。
- 4) 本公司已支付了合并价款的大部分, 并且有能力、有计划支付剩余款项。
- 5) 本公司实际上已经控制了被购买方的财务和经营政策, 并享有相应的利益、承担相应的风险。

本公司在购买日对作为企业合并对价付出的资产、发生或承担的负债按照公允价值计量, 公允价值与其账面价值的差额, 计入当期损益。

本公司对合并成本大于合并中取得的被购买方可辨认净资产公允价值份额的差额, 确认为商誉; 合并

成本小于合并中取得的被购买方可辨认净资产公允价值份额的差额，经复核后，计入当期损益。

通过多次交换交易分步实现的非同一控制下企业合并，属于一揽子交易的，将各项交易作为一项取得控制权的交易进行会计处理；不属于一揽子交易的，合并日之前持有的股权投资采用权益法核算的，以购买日之前所持被购买方的股权投资的账面价值与购买日新增投资成本之和，作为该项投资的初始投资成本；购买日之前持有的股权投资因采用权益法核算而确认的其他综合收益，在处置该项投资时采用与被投资单位直接处置相关资产或负债相同的基础进行会计处理。合并日之前持有的股权投资采用金融工具确认和计量准则核算的，以该股权投资在合并日的公允价值加上新增投资成本之和，作为合并日的初始投资成本。原持有股权的公允价值与账面价值之间的差额以及原计入其他综合收益的累计公允价值变动应全部转入合并日当期的投资收益。

(4) 为合并发生的相关费用

为企业合并发生的审计、法律服务、评估咨询等中介费用以及其他直接相关费用，于发生时计入当期损益；为企业合并而发行权益性证券的交易费用，可直接归属于权益性交易的从权益中扣减。

6、合并财务报表的编制方法

(1) 合并范围

本公司合并财务报表的合并范围以控制为基础确定，所有子公司（包括本公司所控制的单独主体）均纳入合并财务报表。

(2) 合并程序

本公司以自身和各子公司的财务报表为基础，根据其他有关资料，编制合并财务报表。本公司编制合并财务报表，将整个企业集团视为一个会计主体，依据相关企业会计准则的确认、计量和列报要求，按照统一的会计政策，反映本企业集团整体财务状况、经营成果和现金流量。

所有纳入合并财务报表合并范围的子公司所采用的会计政策、会计期间与本公司一致，如子公司采用的会计政策、会计期间与本公司不一致的，在编制合并财务报表时，按本公司的会计政策、会计期间进行必要的调整。

合并财务报表时抵销本公司与各子公司、各子公司相互之间发生的内部交易对合并资产负债表、合并利润表、合并现金流量表、合并股东权益变动表的影响。如果站在企业集团合并财务报表角度与以本公司或子公司为会计主体对同一交易的认定不同时，从企业集团的角度对该交易予以调整。

子公司所有者权益、当期净损益和当期综合收益中属于少数股东的份额分别在合并资产负债表中所有者权益项目下、合并利润表中净利润项目下和综合收益总额项目下单独列示。子公司少数股东分担的当期亏损超过了少数股东在该子公司期初所有者权益中所享有份额而形成的余额，冲减少数股东权益。

对于同一控制下企业合并取得的子公司，以其资产、负债（包括最终控制方收购该子公司而形成的商誉）在最终控制方财务报表中的账面价值为基础对其财务报表进行调整。

对于非同一控制下企业合并取得的子公司，以购买日可辨认净资产公允价值为基础对其财务报表进行调整

1) 增加子公司或业务

在报告期内，若因同一控制下企业合并增加子公司或业务的，则调整合并资产负债表的期初数；将子公司或业务合并当期期初至报告期末的收入、费用、利润纳入合并利润表；将子公司或业务合并当期期初至报告期末的现金流量纳入合并现金流量表，同时对比较报表的相关项目进行调整，视同合并后的报告主体自最终控制方开始控制时点起一直存在。

因追加投资等原因能够对同一控制下的被投资方实施控制的，视同参与合并的各方在最终控制方开始控制时即以目前的状态存在进行调整。在取得被合并方控制权之前持有的股权投资，在取得原股权之日与合并方和被合并方同处于同一控制之日孰晚日起至合并日之间已确认有关损益、其他综合收益以及其他净资产变动，分别冲减比较报表期间的期初留存收益或当期损益。

在报告期内，若因非同一控制下企业合并增加子公司或业务的，则不调整合并资产负债表期初数；将该子公司或业务自购买日至报告期末的收入、费用、利润纳入合并利润表；该子公司或业务自购买日至报告期末的现金流量纳入合并现金流量表。

因追加投资等原因能够对非同一控制下的被投资方实施控制的，对于购买日之前持有的被购买方的股权，本公司按照该股权在购买日的公允价值进行重新计量，公允价值与其账面价值的差额计入当期投资收益。购买日之前持有的被购买方的股权涉及权益法核算下的其他综合收益以及除净损益、其他综合收益和利润分配之外的其他所有者权益变动的，与其相关的其他综合收益、其他所有者权益变动转为购买日所属当期投资收益，由于被投资方重新计量设定受益计划净负债或净资产变动而产生的其他综合收益除外。

2) 处置子公司或业务

A 一般处理方法

在报告期内，本公司处置子公司或业务，则该子公司或业务期初至处置日的收入、费用、利润纳入合并利润表；该子公司或业务期初至处置日的现金流量纳入合并现金流量表。

因处置部分股权投资或其他原因丧失了对被投资方控制权时，对于处置后的剩余股权投资，本公司按照其在丧失控制权日的公允价值进行重新计量。处置股权取得的对价与剩余股权公允价值之和，减去按原持股比例计算应享有原有子公司自购买日或合并日开始持续计算的净资产的份额与商誉之和的差额，计入丧失控制权当期的投资收益。与原有子公司股权投资相关的其他综合收益或除净损益、其他综合收益及利润分配之外的其他所有者权益变动，在丧失控制权时转为当期投资收益，由于被投资方重新计量设定受益

计划净负债或净资产变动而产生的其他综合收益除外。

B分步处置子公司

通过多次交易分步处置对子公司股权投资直至丧失控制权的，处置对子公司股权投资的各项交易的条款、条件以及经济影响符合以下一种或多种情况，通常表明应将多次交易事项作为一揽子交易进行会计处理：

- a. 这些交易是同时或者在考虑了彼此影响的情况下订立的；
- b. 这些交易整体才能达成一项完整的商业结果；
- c. 一项交易的发生取决于其他至少一项交易的发生；
- d. 一项交易单独看是不经济的，但是和其他交易一并考虑时是经济的。

处置对子公司股权投资直至丧失控制权的各项交易属于一揽子交易的，本公司将各项交易作为一项处置子公司并丧失控制权的交易进行会计处理；但是，在丧失控制权之前每一次处置价款与处置投资对应的享有该子公司净资产份额的差额，在合并财务报表中确认为其他综合收益，在丧失控制权时一并转入丧失控制权当期的损益。

处置对子公司股权投资直至丧失控制权的各项交易不属于一揽子交易的，在丧失控制权之前，按不丧失控制权的情况下部分处置对子公司的股权投资的相关政策进行会计处理；在丧失控制权时，按处置子公司一般处理方法进行会计处理。

3) 购买子公司少数股权

本公司因购买少数股权新取得的长期股权投资与按照新增持股比例计算应享有子公司自购买日（或合并日）开始持续计算的净资产份额之间的差额，调整合并资产负债表中的资本公积中的股本溢价，资本公积中的股本溢价不足冲减的，调整留存收益。

4) 不丧失控制权的情况下部分处置对子公司的股权投资

在不丧失控制权的情况下因部分处置对子公司的长期股权投资而取得的处置价款与处置长期股权投资相对应享有子公司自购买日或合并日开始持续计算的净资产份额之间的差额，调整合并资产负债表中的资本公积中的股本溢价，资本公积中的股本溢价不足冲减的，调整留存收益。

7、合营安排分类及共同经营会计处理方法

8、现金及现金等价物的确定标准

在编制现金流量表时，将本公司库存现金以及可以随时用于支付的存款确认为现金。将同时具备期限短（一般从购买日起，三个月内到期）、流动性强、易于转换为已知金额的现金、价值变动风险很小四个

条件的投资，确定为现金等价物。

9、外币业务和外币报表折算

（1）外币业务

外币业务交易在初始确认时，采用交易发生的当期平均汇率作为折算汇率折合成人民币记账。

资产负债表日，外币货币性项目按资产负债表日即期汇率折算，由此产生的汇兑差额，除属于与购建符合资本化条件的资产相关的外币专门借款产生的汇兑差额按照借款费用资本化的原则处理外，均计入当期损益。以历史成本计量的外币非货币性项目，仍采用交易发生日的即期汇率折算，不改变其记账本位币金额。

以公允价值计量的外币非货币性项目，采用公允价值确定日的即期汇率折算，由此产生的汇兑差额作为公允价值变动损益计入当期损益。如属于可供出售外币非货币性项目的，形成的汇兑差额计入其他综合收益。

（2）外币财务报表的折算

资产负债表中的资产和负债项目，采用资产负债表日的即期汇率折算；所有者权益项目除“未分配利润”项目外，其他项目采用发生时的即期汇率折算。利润表中的收入和费用项目，采用交易发生的当期平均汇率折算。按照上述折算产生的外币财务报表折算差额计入其他综合收益。

处置境外经营时，将资产负债表中其他综合收益项目中列示的、与该境外经营相关的外币财务报表折算差额，自其他综合收益项目转入处置当期损益；在处置部分股权投资或其他原因导致持有境外经营权益比例降低但不丧失对境外经营控制权时，与该境外经营处置部分相关的外币报表折算差额将归属于少数股东权益，不转入当期损益。在处置境外经营为联营企业或合营企业的部分股权时，与该境外经营相关的外币报表折算差额，按处置该境外经营的比例转入处置当期损益。

10、金融工具

金融工具包括金融资产、金融负债和权益工具。

（1）金融工具的分类

本公司根据所发行金融工具的合同条款及其所反映的经济实质而非仅以法律形式，结合取得持有金融资产和承担金融负债的目的，在初始确认时将金融资产和金融负债分为不同类别：以公允价值计量且其变动计入当期损益的金融资产（或金融负债）、持有至到期投资、应收款项、可供出售金融资产和其他金融负债等。

（2）金融工具的确认依据和计量方法

1) 以公允价值计量且其变动计入当期损益的金融资产（金融负债）

以公允价值计量且其变动计入当期损益的金融资产或金融负债，包括交易性金融资产或金融负债和直接指定为以公允价值计量且其变动计入当期损益的金融资产或金融负债。

交易性金融资产或金融负债是指满足下列条件之一的金融资产或金融负债：

A取得该金融资产或金融负债的目的是为了在短期内出售、回购或赎回；

B属于进行集中管理的可辨认金融工具组合的一部分，且有客观证据表明本公司近期采用短期获利方式对该组合进行管理；

C属于衍生金融工具，但是被指定为有效套期工具的衍生工具、属于财务担保合同的衍生工具、与在活跃市场中没有报价且其公允价值不能可靠计量的权益工具投资挂钩并须通过交付该权益工具结算的衍生工具除外。

只有符合以下条件之一，金融资产或金融负债才可在初始计量时指定为以公允价值计量且其变动计入损益的金融资产或金融负债：

A该项指定可以消除或明显减少由于金融资产或金融负债的计量基础不同所导致的相关利得或损失在确认或计量方面不一致的情况；

B风险管理或投资策略的正式书面文件已载明，该金融资产组合、该金融负债组合、或该金融资产和金融负债组合，以公允价值为基础进行管理、评价并向关键管理人员报告；

C包含一项或多项嵌入衍生工具的混合工具，除非嵌入衍生工具对混合工具的现金流量没有重大改变，或所嵌入的衍生工具明显不应当从相关混合工具中分拆；

D包含需要分拆但无法在取得时或后续的资产负债表日对其进行单独计量的嵌入衍生工具的混合工具。

本公司对以公允价值计量且其变动计入当期损益的金融资产或金融负债，在取得时以公允价值（扣除已宣告但尚未发放的现金股利或已到付息期但尚未领取的债券利息）作为初始确认金额，相关的交易费用计入当期损益。持有期间将取得的利息或现金股利确认为投资收益，期末将公允价值变动计入当期损益。处置时，其公允价值与初始入账金额之间的差额确认为投资收益，同时调整公允价值变动损益。

2) 应收款项

应收款项是指在活跃市场中没有报价、回收金额固定或可确定的非衍生金融资产。

本公司对外销售商品或提供劳务形成的应收债权，以及公司持有的其他企业的债权（不包括在活跃市场上有报价的债务工具），包括应收账款、其他应收款、应收票据、预付账款等，以向购货方应收的合同或协议价款作为初始确认金额；具有融资性质的，按其现值进行初始确认。

收回或处置时，将取得的价款与该应收款项账面价值之间的差额计入当期损益。

3) 持有至到期投资

持有至到期投资是指到期日固定、回收金额固定或可确定，且本公司有明确意图和能力持有至到期的非衍生性金融资产。

本公司对持有至到期投资，在取得时按公允价值（扣除已到付息期但尚未领取的债券利息）和相关交易费用之和作为初始确认金额。持有期间按照摊余成本和实际利率计算确认利息收入，计入投资收益。实际利率在取得时确定，在该预期存续期间或适用的更短期间内保持不变。处置时，将所取得价款与该投资账面价值之间的差额计入投资收益。

如果持有至到期投资处置或重分类为其他类金融资产的金额，相对于本公司全部持有至到期投资在出售或重分类前的总额较大，在处置或重分类后应即将其剩余的持有至到期投资重分类为可供出售金融资产；重分类日，该投资的账面价值与其公允价值之间的差额计入其他综合收益，在该可供出售金融资产发生减值或终止确认时转出，计入当期损益。但是，遇到下列情况可以除外：

A出售日或重分类日距离该项投资到期日或赎回日较近(如到期前三个月内)，且市场利率变化对该项投资的公允价值没有显著影响；

B根据合同约定的偿付方式，企业已收回几乎所有初始本金；

C出售或重分类是由于企业无法控制、预期不会重复发生且难以合理预计的独立事件所引起。

4) 可供出售金融资产

可供出售金融资产，是指初始确认时即指定为可供出售的非衍生金融资产，以及除其他金融资产类别以外的金融资产。

本公司对可供出售金融资产，在取得时按公允价值（扣除已宣告但尚未发放的现金股利或已到付息期但尚未领取的债券利息）和相关交易费用之和作为初始确认金额。持有期间将取得的利息或现金股利确认为投资收益。可供出售金融资产的公允价值变动形成的利得或损失，除减值损失和外币货币性金融资产形成的汇兑差额外，直接计入其他综合收益。处置可供出售金融资产时，将取得的价款与该金融资产账面价值之间的差额，计入投资损益；同时，将原直接计入其他综合收益的公允价值变动累计额对应处置部分的金额转出，计入投资损益。

本公司对在活跃市场中没有报价且其公允价值不能可靠计量的权益工具投资，以及与该权益工具挂钩并须通过交付该权益工具结算的衍生金融资产，按照成本计量。

5) 其他金融负债

按其公允价值和相关交易费用之和作为初始确认金额。采用摊余成本进行后续计量。

(3) 金融资产转移的确认依据和计量方法

公司发生金融资产转移时，如已将金融资产所有权上几乎所有的风险和报酬转移给转入方，则终止确认该金融资产；如保留了金融资产所有权上几乎所有的风险和报酬的，则不终止确认该金融资产。

在判断金融资产转移是否满足上述金融资产终止确认条件时，采用实质重于形式的原则。公司将金融资产转移区分为金融资产整体转移和部分转移。金融资产整体转移满足终止确认条件的，将下列两项金额的差额计入当期损益：

1) 所转移金融资产的账面价值；

2) 因转移而收到的对价，与原直接计入所有者权益的公允价值变动累计额（涉及转移的金融资产为可供出售金融资产的情形）之和。

金融资产部分转移满足终止确认条件的，将所转移金融资产整体的账面价值，在终止确认部分和未终止确认部分之间，按照各自的相对公允价值进行分摊，并将下列两项金额的差额计入当期损益：

1) 终止确认部分的账面价值；

2) 终止确认部分的对价，与原直接计入所有者权益的公允价值变动累计额中对应终止确认部分的金额（涉及转移的金融资产为可供出售金融资产的情形）之和。

金融资产转移不满足终止确认条件的，继续确认该金融资产，所收到的对价确认为一项金融负债。

(4) 金融负债终止确认条件

金融负债的的现时义务全部或部分已经解除的，则终止确认该金融负债或其一部分；本公司若与债权人签定协议，以承担新金融负债方式替换现存金融负债，且新金融负债与现存金融负债的合同条款实质上不同的，则终止确认现存金融负债，并同时确认新金融负债。

对现存金融负债全部或部分合同条款作出实质性修改的，则终止确认现存金融负债或其一部分，同时将修改条款后的金融负债确认为一项新金融负债。

金融负债全部或部分终止确认时，终止确认的金融负债账面价值与支付对价（包括转出的非现金资产或承担的新金融负债）之间的差额，计入当期损益。

本公司若回购部分金融负债的，在回购日按照继续确认部分与终止确认部分的相对公允价值，将该金融负债整体的账面价值进行分配。分配给终止确认部分的账面价值与支付的对价（包括转出的非现金资产或承担的新金融负债）之间的差额，计入当期损益。

(5) 金融资产和金融负债公允价值的确定方法

存在活跃市场的金融资产或金融负债，以活跃市场的报价确定其公允价值；活跃市场的报价包括易于且可定期从交易所、交易商、经纪人、行业集团、定价机构或监管机构等获得相关资产或负债的报价，且能代表在公平交易基础上实际并经常发生的市场交易。

初始取得或衍生的金融资产或承担的金融负债，以市场交易价格作为确定其公允价值的基础。

不存在活跃市场的金融资产或金融负债，采用估值技术（包括参考熟悉情况并自愿交易的各方最近进行的市场交易中使用的价格、参照实质上相同的其他金融工具的当前公允价值、现金流量折现法和期权定

价模型等) 确定其公允价值; 初始取得或衍生的金融资产或承担的金融负债, 以市场交易价格作为确定其公允价值的基础。

(6) 金融资产(不含应收款项) 减值准备计提

资产负债表日对以公允价值计量且其变动计入当期损益的金融资产以外的金融资产的账面价值进行检查, 如有客观证据表明该金融资产发生减值的, 计提减值准备。

金融资产发生减值的客观证据, 包括但不限于:

- 1) 发行方或债务人发生严重财务困难;
- 2) 债务人违反了合同条款, 如偿付利息或本金发生违约或逾期等;
- 3) 债权人出于经济或法律等方面因素的考虑, 对发生财务困难的债务人作出让步;
- 4) 债务人很可能倒闭或进行其他财务重组;
- 5) 因发行方发生重大财务困难, 该金融资产无法在活跃市场继续交易;

6) 无法辨认一组金融资产中的某项资产的现金流量是否已经减少, 但根据公开的数据对其进行总体评价后发现, 该组金融资产自初始确认以来的预计未来现金流量确已减少且可计量, 如该组金融资产的债务人支付能力逐步恶化, 或债务人所在国家或地区失业率提高、担保物在其所在地区的价格明显下降、所处行业不景气等;

7) 权益工具发行方经营所处的技术、市场、经济或法律环境等发生重大不利变化, 使权益工具投资人可能无法收回投资成本;

- 8) 权益工具投资的公允价值发生严重或非暂时性下跌。

金融资产的具体减值方法如下:

1) 可供出售金融资产的减值准备

本公司于资产负债表日对各项可供出售权益工具投资单独进行检查, 若该权益工具投资于资产负债表日的公允价值低于其成本超过50%(含50%)或低于其成本持续时间超过一年(含一年)的, 则表明其发生减值; 若该权益工具投资于资产负债表日的公允价值低于其成本超过20%(含20%)但尚未达到50%的, 本公司会综合考虑其他相关因素诸如价格波动率等, 判断该权益工具投资是否发生减值。

上段所述成本按照可供出售权益工具投资的初始取得成本扣除已收回本金和已摊销金额、原已计入损益的减值损失确定; 不存在活跃市场的可供出售权益工具投资的公允价值, 按照类似金融资产当时市场收益率对未来现金流量折现确定的现值确定; 在活跃市场有报价的可供出售权益工具投资的公允价值根据证券交易所期末收盘价确定, 除非该项可供出售权益工具投资存在限售期。对于存在限售期的可供出售权益工具投资, 按照证券交易所期末收盘价扣除市场参与者因承担指定期间内无法在公开市场上出售该权益工具的风险而要求获得的补偿金额后确定。

可供出售金融资产发生减值时，即使该金融资产没有终止确认，本公司将原直接计入其他综合收益的因公允价值下降形成的累计损失从其他综合收益转出，计入当期损益。该转出的累计损失，等于可供出售金融资产的初始取得成本扣除已收回本金和已摊余金额、当前公允价值和原已计入损益的减值损失后的余额。

对于已确认减值损失的可供出售债务工具，在随后的会计期间公允价值已上升且客观上与确认原减值损失后发生的事项有关的，原确认的减值损失予以转回计入当期损益；对于可供出售权益工具投资发生的减值损失，在该权益工具价值回升时通过权益转回；但在活跃市场中没有报价且其公允价值不能可靠计量的权益工具投资，或与该权益工具挂钩并须通过交付该权益工具结算的衍生金融资产发生的减值损失，不得转回。

2) 持有至到期投资减值准备

对于持有至到期投资，有客观证据表明其发生了减值的，根据其账面价值与预计未来现金流量现值之间差额计算确认减值损失；计提后如有证据表明其价值已恢复，原确认的减值损失可予以转回，记入当期损益，但该转回的账面价值不超过假定不计提减值准备情况下该金融资产在转回日的摊余成本。

(10) 金融资产及金融负债的抵销

金融资产和金融负债在资产负债表内分别列示，没有相互抵销。但是，同时满足下列条件的，以相互抵销后的净额在资产负债表内列示：

- 1) 本公司具有抵销已确认金额的法定权利，且该种法定权利是当前可执行的；
- 2) 本公司计划以净额结算，或同时变现该金融资产和清偿该金融负债。

11、应收票据及应收账款

(1) 单项金额重大并单独计提坏账准备的应收款项

单项金额重大的判断依据或金额标准	单项金额占期末总额的 10%以上（含 10%）的款项。
单项金额重大并单项计提坏账准备的计提方法	单独进行减值测试，按预计未来现金流量现值低于其账面价值的差额计提坏账准备，计入当期损益。单独测试未发生减值的应收款项，将其归入相应组合计提坏账准备。

(2) 按信用风险特征组合计提坏账准备的应收款项

组合名称	坏账准备计提方法
合并范围内关联方组合	
账龄分析法组合	账龄分析法

组合中，采用账龄分析法计提坏账准备的：

√ 适用 □ 不适用

账龄	应收账款计提比例	其他应收款计提比例
1 年以内（含 1 年）	5.00%	5.00%
1—2 年	20.00%	20.00%
2—3 年	50.00%	50.00%
3 年以上	100.00%	100.00%

组合中，采用余额百分比法计提坏账准备的：

□ 适用 √ 不适用

组合中，采用其他方法计提坏账准备的：

√ 适用 □ 不适用

组合名称	应收账款计提比例	其他应收款计提比例
合并范围内关联方组合	0.00%	0.00%

（3）单项金额不重大但单独计提坏账准备的应收款项

单项计提坏账准备的理由	存在客观证据表明本公司将无法按应收款项的原有条款收回款项。
坏账准备的计提方法	根据应收款项的预计未来现金流量现值低于其账面价值的差额进行计提。

12、存货

公司是否需要遵守特殊行业的披露要求

是

LED 产业链相关业

（1）存货的分类

存货是指本公司在日常活动中持有以备出售的产成品或商品、处在生产过程中的在产品、在生产过程或提供劳务过程中耗用的材料和物料等。主要包括原材料、在产品、自制半成品、库存商品、发出商品等。

（2）存货的计价方法

存货在取得时，按成本进行初始计量，包括采购成本、加工成本和其他成本。原材料、周转材料、委托加工物资发出时按移动加权平均法计价，自制半成品、库存商品发出时按个别认定法计价。

（3）存货可变现净值的确定依据及存货跌价准备的计提方法

期末对存货进行全面清查后，按存货的成本与可变现净值孰低提取或调整存货跌价准备。产成品、库存商品和用于出售的材料等直接用于出售的商品存货，在正常生产经营过程中，以该存货的估计售价减去估计的销售费用和相关税费后的金额，确定其可变现净值；需要经过加工的材料存货，在正常生产经营过

程中，以所生产的产成品的估计售价减去至完工时估计将要发生的成本、估计的销售费用和相关税费后的金额，确定其可变现净值；为执行销售合同或者劳务合同而持有的存货，其可变现净值以合同价格为基础计算，若持有存货的数量多于销售合同订购数量的，超出部分的存货的可变现净值以一般销售价格为基础计算。

期末按照单个存货项目计提存货跌价准备；但对于数量繁多、单价较低的存货，按照存货类别计提存货跌价准备；与在同一地区生产和销售的产品系列相关、具有相同或类似最终用途或目的，且难以与其他项目分开计量的存货，则合并计提存货跌价准备。

以前减记存货价值的影响因素已经消失的，减记的金额予以恢复，并在原已计提的存货跌价准备金额内转回，转回的金额计入当期损益。

(4) 存货的盘存制度

采用永续盘存制

(5) 低值易耗品和包装物的摊销方法

- 1) 低值易耗品采用一次转销法；
- 2) 包装物采用一次转销法；
- 3) 其他周转材料采用一次转销法。

13、持有待售资产

(1) 划分为持有待售确认标准

本公司将同时满足下列条件的非流动资产或处置组确认为持有待售组成部分：

- 1) 根据类似交易中出售此类资产或处置组的惯例，在当前状况下即可立即出售；
- 2) 出售极可能发生，即本公司已经就一项出售计划作出决议，并已获得监管部门批准（如适用），且获得确定的购买承诺，预计出售将在一年内完成。

确定的购买承诺，是指本公司与其他方签订的具有法律约束力的购买协议，该协议包含交易价格、时间和足够严厉的违约惩罚等重要条款，使协议出现重大调整或者撤销的可能性极小。

(2) 持有待售核算方法

本公司对于持有待售的非流动资产或处置组不计提折旧或摊销，其账面价值高于公允价值减去出售费用后的净额的，应当将账面价值减记至公允价值减去出售费用后的净额，减记的金额确认为资产减值损失，计入当期损益，同时计提持有待售资产减值准备。

对于取得日划分为持有待售类别的非流动资产或处置组，在初始计量时比较假定其不划分为持有待售类别情况下的初始计量金额和公允价值减去出售费用后的净额，以两者孰低计量。

上述原则适用于所有非流动资产，但不包括采用公允价值模式进行后续计量的投资性房地产、采用公允价值减去出售费用后的净额计量的生物资产、职工薪酬形成的资产、递延所得税资产、由金融工具相关会计准则规范的金融资产、由保险合同相关会计准则规范的保险合同所产生的权利。

14、长期股权投资

(1) 投资成本的确定

1) 企业合并形成的长期股权投资，具体会计政策详见本附注四 / (四) 同一控制下和非同一控制下企业合并的会计处理方法

2) 其他方式取得的长期股权投资

以支付现金方式取得的长期股权投资，按照实际支付的购买价款作为初始投资成本。初始投资成本包括与取得长期股权投资直接相关的费用、税金及其他必要支出。

以发行权益性证券取得的长期股权投资，按照发行权益性证券的公允价值作为初始投资成本；发行或取得自身权益工具时发生的交易费用，可直接归属于权益性交易的从权益中扣减。

在非货币性资产交换具备商业实质和换入资产或换出资产的公允价值能够可靠计量的前提下，非货币性资产交换换入的长期股权投资以换出资产的公允价值为基础确定其初始投资成本，除非有确凿证据表明换入资产的公允价值更加可靠；不满足上述前提的非货币性资产交换，以换出资产的账面价值和应支付的相关税费作为换入长期股权投资的初始投资成本。

通过债务重组取得的长期股权投资，其初始投资成本按照公允价值为基础确定。

(2) 后续计量及损益确认

1) 成本法

本公司能够对被投资单位实施控制的长期股权投资采用成本法核算，并按照初始投资成本计价，追加或收回投资调整长期股权投资的成本。

除取得投资时实际支付的价款或对价中包含的已宣告但尚未发放的现金股利或利润外，本公司按照享有被投资单位宣告分派的现金股利或利润确认为当期投资收益。

2) 权益法

本公司对联营企业和合营企业的长期股权投资采用权益法核算；对于其中一部分通过风险投资机构、共同基金、信托公司或包括投连险基金在内的类似主体间接持有的联营企业的权益性投资，采用公允价值计量且其变动计入损益。

长期股权投资的初始投资成本大于投资时应享有被投资单位可辨认净资产公允价值份额的差额，不调整长期股权投资的初始投资成本；初始投资成本小于投资时应享有被投资单位可辨认净资产公允价值份额

的差额，计入当期损益。

本公司取得长期股权投资后，按照应享有或应分担的被投资单位实现的净损益和其他综合收益的份额，分别确认投资收益和其他综合收益，同时调整长期股权投资的账面价值；并按照被投资单位宣告分派的利润或现金股利计算应享有的部分，相应减少长期股权投资的账面价值；对于被投资单位除净损益、其他综合收益和利润分配以外所有者权益的其他变动，调整长期股权投资的账面价值并计入所有者权益。

本公司在确认应享有被投资单位净损益的份额时，以取得投资时被投资单位各项可辨认资产等的公允价值为基础，对被投资单位的净利润进行调整后确认。本公司与联营企业、合营企业之间发生的未实现内部交易损益按照应享有的比例计算归属于本公司的部分予以抵销，在此基础上确认投资损益。

本公司确认应分担被投资单位发生的亏损时，按照以下顺序进行处理：首先，冲减长期股权投资的账面价值。其次，长期股权投资的账面价值不足以冲减的，以其他实质上构成对被投资单位净投资的长期权益账面价值为限继续确认投资损失，冲减长期应收项目等的账面价值。最后，经过上述处理，按照投资合同或协议约定企业仍承担额外义务的，按预计承担的义务确认预计负债，计入当期投资损失。

被投资单位以后期间实现盈利的，公司在扣除未确认的亏损分担额后，按与上述相反的顺序处理，减记已确认预计负债的账面余额、恢复其他实质上构成对被投资单位净投资的长期权益及长期股权投资的账面价值后，恢复确认投资收益。

(3) 长期股权投资核算方法的转换

1) 公允价值计量转权益法核算

本公司原持有的对被投资单位不具有控制、共同控制或重大影响的按金融工具确认和计量准则进行会计处理的权益性投资，因追加投资等原因能够对被投资单位施加重大影响或实施共同控制但不构成控制的，按照《企业会计准则第22号——金融工具确认和计量》确定的原持有的股权投资的公允价值加上新增投资成本之和，作为改按权益法核算的初始投资成本。

原持有的股权投资分类为可供出售金融资产的，其公允价值与账面价值之间的差额，以及原计入其他综合收益的累计公允价值变动转入改按权益法核算的当期损益。

按权益法核算的初始投资成本小于按照追加投资后全新的持股比例计算确定的应享有被投资单位在追加投资日可辨认净资产公允价值份额之间的差额，调整长期股权投资的账面价值，并计入当期营业外收入。

2) 公允价值计量或权益法核算转成本法核算

本公司原持有的对被投资单位不具有控制、共同控制或重大影响的按金融工具确认和计量准则进行会计处理的权益性投资，或原持有对联营企业、合营企业的长期股权投资，因追加投资等原因能够对非同一控制下的被投资单位实施控制的，在编制个别财务报表时，按照原持有的股权投资账面价值加上新增投资

成本之和，作为改按成本法核算的初始投资成本。

购买日之前持有的股权投资因采用权益法核算而确认的其他综合收益，在处置该项投资时采用与被投资单位直接处置相关资产或负债相同的基础进行会计处理。

购买日之前持有的股权投资按照《企业会计准则第22号——金融工具确认和计量》的有关规定进行会计处理的，原计入其他综合收益的累计公允价值变动在改按成本法核算时转入当期损益。

3) 权益法核算转公允价值计量

本公司因处置部分股权投资等原因丧失了对被投资单位的共同控制或重大影响的，处置后的剩余股权改按《企业会计准则第22号——金融工具确认和计量》核算，其在丧失共同控制或重大影响之日的公允价值与账面价值之间的差额计入当期损益。

原股权投资因采用权益法核算而确认的其他综合收益，在终止采用权益法核算时采用与被投资单位直接处置相关资产或负债相同的基础进行会计处理。

4) 成本法转权益法

本公司因处置部分权益性投资等原因丧失了对被投资单位的控制的，在编制个别财务报表时，处置后的剩余股权能够对被投资单位实施共同控制或施加重大影响的，改按权益法核算，并对该剩余股权视同自取得时即采用权益法核算进行调整。

5) 成本法转公允价值计量

本公司因处置部分权益性投资等原因丧失了对被投资单位的控制的，在编制个别财务报表时，处置后的剩余股权不能对被投资单位实施共同控制或施加重大影响的，改按《企业会计准则第22号——金融工具确认和计量》的有关规定进行会计处理，其在丧失控制之日的公允价值与账面价值间的差额计入当期损益。

(4) 长期股权投资的处置

处置长期股权投资，其账面价值与实际取得价款之间的差额，应当计入当期损益。采用权益法核算的长期股权投资，在处置该项投资时，采用与被投资单位直接处置相关资产或负债相同的基础，按相应比例对原计入其他综合收益的部分进行会计处理。

处置对子公司股权投资的各项交易的条款、条件以及经济影响符合以下一种或多种情况，将多次交易事项作为一揽子交易进行会计处理：

- 1) 这些交易是同时或者在考虑了彼此影响的情况下订立的；
- 2) 这些交易整体才能达成一项完整的商业结果；
- 3) 一项交易的发生取决于其他至少一项交易的发生；
- 4) 一项交易单独看是不经济的，但是和其他交易一并考虑时是经济的。

因处置部分股权投资或其他原因丧失了对原有子公司控制权的，不属于一揽子交易的，区分个别财务

报表和合并财务报表进行相关会计处理：

A在个别财务报表中，对于处置的股权，其账面价值与实际取得价款之间的差额计入当期损益。处置后的剩余股权能够对被投资单位实施共同控制或施加重大影响的，改按权益法核算，并对该剩余股权视同自取得时即采用权益法核算进行调整；处置后的剩余股权不能对被投资单位实施共同控制或施加重大影响的，改按《企业会计准则第22号——金融工具确认和计量》的有关规定进行会计处理，其在丧失控制之日的公允价值与账面价值间的差额计入当期损益。

B在合并财务报表中，对于在丧失对子公司控制权以前的各项交易，处置价款与处置长期股权投资相对应享有子公司自购买日或合并日开始持续计算的净资产份额之间的差额，调整资本公积（股本溢价），资本公积不足冲减的，调整留存收益；在丧失对子公司控制权时，对于剩余股权，按照其在丧失控制权日的公允价值进行重新计量。处置股权取得的对价与剩余股权公允价值之和，减去按原持股比例计算应享有原有子公司自购买日开始持续计算的净资产的份额之间的差额，计入丧失控制权当期的投资收益，同时冲减商誉。与原有子公司股权投资相关的其他综合收益等，在丧失控制权时转为当期投资收益。

处置对子公司股权投资直至丧失控制权的各项交易属于一揽子交易的，将各项交易作为一项处置子公司股权投资并丧失控制权的交易进行会计处理，区分个别财务报表和合并财务报表进行相关会计处理：

A在个别财务报表中，在丧失控制权之前每一次处置价款与处置的股权对应的长期股权投资账面价值之间的差额，确认为其他综合收益，在丧失控制权时一并转入丧失控制权当期的损益。

B在合并财务报表中，在丧失控制权之前每一次处置价款与处置投资对应的享有该子公司净资产份额的差额，确认为其他综合收益，在丧失控制权时一并转入丧失控制权当期的损益。

(5) 共同控制、重大影响的判断标准

如果本公司按照相关约定与其他参与方集体控制某项安排，并且对该安排回报具有重大影响的活动决策，需要经过分享控制权的参与方一致同意时才存在，则视为本公司与其他参与方共同控制某项安排，该安排即属于合营安排。

合营安排通过单独主体达成的，根据相关约定判断本公司对该单独主体的净资产享有权利时，将该单独主体作为合营企业，采用权益法核算。若根据相关约定判断本公司并非对该单独主体的净资产享有权利时，该单独主体作为共同经营，本公司确认与共同经营利益份额相关的项目，并按照相关企业会计准则的规定进行会计处理。

重大影响，是指投资方对被投资单位的财务和经营政策有参与决策的权力，但并不能够控制或者与其他方一起共同控制这些政策的制定。本公司通过以下一种或多种情形，并综合考虑所有事实和情况后，判断对被投资单位具有重大影响。

1) 在被投资单位的董事会或类似权力机构中派有代表；

- 2) 参与被投资单位财务和经营政策制定过程；
- 3) 与被投资单位之间发生重要交易；
- 4) 向被投资单位派出管理人员；
- 5) 向被投资单位提供关键技术资料。

15、投资性房地产

投资性房地产计量模式

成本法计量

折旧或摊销方法

投资性房地产是指为赚取租金或资本增值，或两者兼有而持有的房地产，包括已出租的土地使用权、持有并准备增值后转让的土地使用权、已出租的建筑物。此外，对于本公司持有以备经营出租的空置建筑物，若董事会作出书面决议，明确表示将其用于经营出租且持有意图短期内不再发生变化的，也作为投资性房地产列报。

本公司的投资性房地产按其成本作为入账价值，外购投资性房地产的成本包括购买价款、相关税费和可直接归属于该资产的其他支出；自行建造投资性房地产的成本，由建造该项资产达到预定可使用状态前所发生的必要支出构成。

本公司对投资性房地产采用成本模式进行后续计量，按其预计使用寿命及净残值率对建筑物和土地使用权计提折旧或摊销。投资性房地产的预计使用寿命、净残值率及年折旧（摊销）率列示如下：

类别	预计使用寿命（年）	预计净残值率（%）	年折旧率（%）
房屋建筑物	20	5	4.75

投资性房地产的用途改变为自用时，自改变之日起，本公司将该投资性房地产转换为固定资产或无形资产。自用房地产的用途改变为赚取租金或资本增值时，自改变之日起，本公司将固定资产或无形资产转换为投资性房地产。发生转换时，以转换前的账面价值作为转换后的入账价值。

当投资性房地产被处置，或者永久退出使用且预计不能从其处置中取得经济利益时，终止确认该项投资性房地产。投资性房地产出售、转让、报废或毁损的处置收入扣除其账面价值和相关税费后的金额计入当期损益。

16、固定资产

(1) 确认条件

固定资产指为生产商品、提供劳务、出租或经营管理而持有，并且使用寿命超过一个会计年度的有形资产。固定资产在同时满足下列条件时予以确认：（1）与该固定资产有关的经济利益很可能流入企业；（2）该固定资产的成本能够可靠地计量。

(2) 折旧方法

类别	折旧方法	折旧年限	残值率	年折旧率
房屋及建筑物	年限平均法	20	5%	4.75%
机器设备	年限平均法	5-10	5%	9.50%-19.00%
运输设备	年限平均法	5	5%	19.00%
电子及其他设备	年限平均法	3-5	5%	19.00%-31.67%
EMC 能源设备	年限平均法	按合同约定受益年限		
LED 显示屏酒店运营服务资产	年限平均法	4	5%	23.75%

(3) 融资租入固定资产的认定依据、计价和折旧方法

当本公司租入的固定资产符合下列一项或数项标准时，确认为融资租入固定资产：（1）在租赁期届满时，租赁资产的所有权转移给本公司。（2）本公司有购买租赁资产的选择权，所订立的购买价款预计将远低于行使选择权时租赁资产的公允价值，因而在租赁开始日就可以合理确定本公司将会行使这种选择权。

（3）即使资产的所有权不转移，但租赁期占租赁资产使用寿命的大部分。（4）本公司在租赁开始日的最低租赁付款额现值，几乎相当于租赁开始日租赁资产公允价值。（5）租赁资产性质特殊，如果不作较大改造，只有本公司才能使用。融资租赁租入的固定资产，按租赁开始日租赁资产公允价值与最低租赁付款额的现值两者中较低者，作为入账价值。最低租赁付款额作为长期应付款的入账价值，其差额作为未确认融资费用。在租赁谈判和签订租赁合同过程中发生的，可归属于租赁项目的手续费、律师费、差旅费、印花税等初始直接费用，计入租入资产价值。未确认融资费用在租赁期内各个期间采用实际利率法进行分摊。本公司采用与自有固定资产相一致的折旧政策计提融资租入固定资产折旧。能够合理确定租赁期届满时取得租赁资产所有权的，在租赁资产使用寿命内计提折旧。无法合理确定租赁期届满时能够取得租赁资产所有权的，在租赁期与租赁资产使用寿命两者中较短的期间内计提折旧。

17、在建工程

公司是否需要遵守特殊行业的披露要求

是

LED 产业链相关业

(1) 在建工程初始计量的类别

本公司自行建造的在建工程按实际成本计价，实际成本由建造该项资产达到预定可使用状态前所发生的必要支出构成，包括工程用物资成本、人工成本、交纳的相关税费、应予资本化的借款费用以及应分摊的间接费用等。

(2) 在建工程结转为固定资产的标准和时点

在建工程项目按建造该项资产达到预定可使用状态前所发生的全部支出，作为固定资产的入账价值。所建造的固定资产在建工程已达到预定可使用状态，但尚未办理竣工决算的，自达到预定可使用状态之日起，根据工程预算、造价或者工程实际成本等，按估计的价值转入固定资产，并按本公司固定资产折旧政策计提固定资产的折旧，待办理竣工决算后，再按实际成本调整原来的暂估价值，但不调整原已计提的折旧额。

18、借款费用

(1) 借款费用资本化的确认原则

本公司发生的借款费用，可直接归属于符合资本化条件的资产的购建或者生产的，在符合资本化条件的情况下开始资本化，计入相关资产成本；其他借款费用，在发生时根据其发生额确认为费用，计入当期损益。

符合资本化条件的资产，是指需要经过相当长时间的购建或者生产活动才能达到预定可使用或者可销售状态的固定资产、投资性房地产和存货等资产。

借款费用同时满足下列条件时开始资本化：

1) 资产支出已经发生，资产支出包括为购建或者生产符合资本化条件的资产而以支付现金、转移非现金资产或者承担带息债务形式发生的支出；

2) 借款费用已经发生；

3) 为使资产达到预定可使用或者可销售状态所必要的购建或者生产活动已经开始。

(2) 借款费用资本化期间

资本化期间，指从借款费用开始资本化时点到停止资本化时点的期间，借款费用暂停资本化的期间不包括在内。

当购建或者生产符合资本化条件的资产达到预定可使用或者可销售状态时，借款费用停止资本化。

当购建或者生产符合资本化条件的资产中部分项目分别完工且可单独使用时，该部分资产借款费用停止资本化。

购建或者生产的资产各部分分别完工，但必须等到整体完工后才可使用或可对外销售的，在该资产整体完工时停止借款费用资本化。

(3) 暂停资本化期间

符合资本化条件的资产在购建或生产过程中发生的非正常中断、且中断时间连续超过3个月的，则借款费用暂停资本化；该项中断如是所购建或生产的符合资本化条件的资产达到预定可使用状态或者可销售状态必要的程序，则借款费用继续资本化。在中断期间发生的借款费用确认为当期损益，直至资产的购建或者生产活动重新开始后借款费用继续资本化。

(4) 借款费用资本化金额的计算方法

专门借款的利息费用（扣除尚未动用的借款资金存入银行取得的利息收入或者进行暂时性投资取得的投资收益）及其辅助费用在所购建或者生产的符合资本化条件的资产达到预定可使用或者可销售状态前，予以资本化。

根据累计资产支出超过专门借款部分的资产支出加权平均数乘以所占用一般借款的资本化率，计算确定一般借款应予资本化的利息金额。资本化率根据一般借款加权平均利率计算确定。

借款存在折价或者溢价的，按照实际利率法确定每一会计期间应摊销的折价或者溢价金额，调整每期利息金额。

19、生物资产

20、油气资产

21、无形资产

(1) 计价方法、使用寿命、减值测试

公司是否需要遵守特殊行业的披露要求

是

LED 产业链相关业

无形资产是指本公司拥有或者控制的没有实物形态的可辨认非货币性资产，包括土地使用权、软件等。

1) 无形资产的初始计量

外购无形资产的成本，包括购买价款、相关税费以及直接归属于使该项资产达到预定用途所发生的其

他支出。购买无形资产的价款超过正常信用条件延期支付，实质上具有融资性质的，无形资产的成本以购买价款的现值为基础确定。

债务重组取得债务人用以抵债的无形资产，以该无形资产的公允价值为基础确定其入账价值，并将重组债务的账面价值与该用以抵债的无形资产公允价值之间的差额，计入当期损益。

在非货币性资产交换具备商业实质且换入资产或换出资产的公允价值能够可靠计量的前提下，非货币性资产交换换入的无形资产以换出资产的公允价值为基础确定其入账价值，除非有确凿证据表明换入资产的公允价值更加可靠；不满足上述前提的非货币性资产交换，以换出资产的账面价值和应支付的相关税费作为换入无形资产的成本，不确认损益。

以同一控制下的企业吸收合并方式取得的无形资产按被合并方的账面价值确定其入账价值；以非同一控制下的企业吸收合并方式取得的无形资产按公允价值确定其入账价值。

内部自行开发的无形资产，其成本包括：开发该无形资产时耗用的材料、劳务成本、注册费、在开发过程中使用的其他专利权和特许权的摊销以及满足资本化条件的利息费用，以及为使该无形资产达到预定用途前所发生的其他直接费用。

2) 无形资产的后续计量

本公司在取得无形资产时分析判断其使用寿命，划分为使用寿命有限和使用寿命不确定的无形资产。

A使用寿命有限的无形资产

对于使用寿命有限的无形资产，在为企业带来经济利益的期限内按直线法摊销。使用寿命有限的无形资产预计寿命及依据如下：

项目	预计使用寿命	依据
软件	1-10年	根据财税[2008]1号文件及公司实际情况
土地使用权	50年	根据土地使用证上标明期限

每期末，对使用寿命有限的无形资产的使用寿命及摊销方法进行复核，如与原先估计数存在差异的，进行相应的调整。

经复核，本期期末无形资产的使用寿命及摊销方法与以前估计未有不同。

B使用寿命不确定的无形资产

无法预见无形资产为企业带来经济利益期限的，视为使用寿命不确定的无形资产。

对于使用寿命不确定的无形资产，在持有期间内不摊销，每期末对无形资产的寿命进行复核。如果期末重新复核后仍为不确定的，在每个会计期间继续进行减值测试。

(2) 内部研究开发支出会计政策

1) 划分公司内部研究开发项目的研究阶段和开发阶段具体标准

研究阶段：为获取并理解新的科学或技术知识等而进行的独创性的有计划调查、研究活动的阶段。

开发阶段：在进行商业性生产或使用前，将研究成果或其他知识应用于某项计划或设计，以生产出新的或具有实质性改进的材料、装置、产品等活动的阶段。

内部研究开发项目研究阶段的支出，在发生时计入当期损益。

2) 开发阶段支出符合资本化的具体标准

内部研究开发项目开发阶段的支出，同时满足下列条件时确认为无形资产：

A完成该无形资产以使其能够使用或出售在技术上具有可行性；

B具有完成该无形资产并使用或出售的意图；

C无形资产产生经济利益的方式，包括能够证明运用该无形资产生产的产品存在市场或无形资产自身存在市场，无形资产将在内部使用的，能够证明其有用性；

D有足够的技术、财务资源和其他资源支持，以完成该无形资产的开发，并有能力使用或出售该无形资产；

E归属于该无形资产开发阶段的支出能够可靠地计量。

不满足上述条件的开发阶段的支出，于发生时计入当期损益。以前期间已计入损益的开发支出不在以后期间重新确认为资产。已资本化的开发阶段的支出在资产负债表上列示为开发支出，自该项目达到预定用途之日起转为无形资产。

22、长期资产减值

本公司在资产负债表日判断长期资产是否存在可能发生减值的迹象。如果长期资产存在减值迹象的，以单项资产为基础估计其可收回金额；难以对单项资产的可收回金额进行估计的，以该资产所属的资产组为基础确定资产组的可收回金额。

资产可收回金额的估计，根据其公允价值减去处置费用后的净额与资产预计未来现金流量的现值两者之间较高者确定。

可收回金额的计量结果表明，长期资产的可收回金额低于其账面价值的，将长期资产的账面价值减记至可收回金额，减记的金额确认为资产减值损失，计入当期损益，同时计提相应的资产减值准备。资产减值损失一经确认，在以后会计期间不得转回。

资产减值损失确认后，减值资产的折旧或者摊销费用在未来期间作相应调整，以使该资产在剩余使用

寿命内，系统地分摊调整后的资产账面价值（扣除预计净残值）。

因企业合并所形成的商誉和使用寿命不确定的无形资产，无论是否存在减值迹象，每年都进行减值测试。

商誉结合与其相关的资产组或者资产组组合进行减值测试。在对包含商誉的相关资产组或者资产组组合进行减值测试时，如与商誉相关的资产组或者资产组组合存在减值迹象的，先对不包含商誉的资产组或者资产组组合进行减值测试，计算可收回金额，并与相关账面价值相比较，确认相应的减值损失。再对包含商誉的资产组或者资产组组合进行减值测试，比较这些相关资产组或者资产组组合的账面价值（包括所分摊的商誉的账面价值部分）与其可收回金额，如相关资产组或者资产组组合的可收回金额低于其账面价值的，确认商誉的减值损失。

23、长期待摊费用

（1）摊销方法

长期待摊费用，是指本公司已经发生但应由本期和以后各期负担的分摊期限在1年以上的各项费用。长期待摊费用在受益期内按直接法分期摊销。

（2）摊销年限

按发生时的实际成本计价，长期待摊费用在受益期内分期平均摊销。

类别	摊销年限	备注
装修费	3-5年	按预计使用年限确定
顶尖创意园区标示设计	3年	按预计使用年限确定
绿化工程	1年	按预计使用年限确定
中超联赛项目	5年	按合同权利年限确定

24、职工薪酬

（1）短期薪酬的会计处理方法

短期薪酬是指本公司在职工提供相关服务的年度报告期间结束后十二个月内需要全部予以支付的职工薪酬，离职后福利和辞退福利除外。本公司在职工提供服务的会计期间，将应付的短期薪酬确认为负债，并根据职工提供服务的受益对象计入相关资产成本和费用。

(2) 离职后福利的会计处理方法

离职后福利是指本公司为获得职工提供的服务而在职工退休或与企业解除劳动关系后，提供的各种形式的报酬和福利，短期薪酬和辞退福利除外。

本公司的离职后福利计划全部为设定提存计划。离职后福利设定提存计划主要为参加由各地劳动及社会保障机构组织实施的社会基本养老保险、失业保险等；在职工为本公司提供服务的会计期间，将根据设定提存计划计算的应缴存金额确认为负债，并计入当期损益或相关资产成本。

本公司按照国家规定的标准定期缴付上述款项后，不再有其他的支付义务。

(3) 辞退福利的会计处理方法

辞退福利是指本公司在职工劳动合同到期之前解除与职工的劳动关系，或者为鼓励职工自愿接受裁减而给予职工的补偿，在本公司不能单方面撤回解除劳动关系计划或裁减建议时和确认与涉及支付辞退福利的重组相关的成本费用时两者孰早日，确认因解除与职工的劳动关系给予补偿而产生的负债，同时计入当期损益。

本公司向接受内部退休安排的职工提供内退福利。内退福利是指，向未达到国家规定的退休年龄、经本公司管理层批准自愿退出工作岗位的职工支付的工资及为其缴纳的社会保险费等。本公司自内部退休安排开始之日起至职工达到正常退休年龄止，向内退职工支付内部退养福利。对于内退福利，本公司比照辞退福利进行会计处理，在符合辞退福利相关确认条件时，将自职工停止提供服务日至正常退休日期间拟支付的内退职工工资和缴纳的社会保险费等，确认为负债，一次性计入当期损益。内退福利的精算假设变化及福利标准调整引起的差异于发生时计入当期损益。

(4) 其他长期职工福利的会计处理方法

其他长期职工福利是指除短期薪酬、离职后福利、辞退福利之外的其他所有职工福利。

对符合设定提存计划条件的其他长期职工福利，在职工为本公司提供服务的会计期间，将应缴存金额确认为负债，并计入当期损益或相关资产成本；除上述情形外的其他长期职工福利，在资产负债表日由独立精算师（根据企业实际撰写）使用预期累计福利单位法进行精算，将设定受益计划产生的福利义务归属于职工提供服务的期间，并计入当期损益或相关资产成本。

25、预计负债

(1) 预计负债的确认标准

与或有事项相关的义务同时满足下列条件时，本公司确认为预计负债：

该义务是本公司承担的现时义务；

履行该义务很可能导致经济利益流出本公司；

该义务的金额能够可靠地计量。

（2）预计负债的计量方法

本公司预计负债按履行相关现时义务所需的支出的最佳估计数进行初始计量。

本公司在确定最佳估计数时，综合考虑与或有事项有关的风险、不确定性和货币时间价值等因素。对于货币时间价值影响重大的，通过对相关未来现金流出进行折现后确定最佳估计数。

最佳估计数分别以下情况处理：

所需支出存在一个连续范围（或区间），且该范围内各种结果发生的可能性相同的，则最佳估计数按照该范围的中间值即上下限金额的平均数确定。

所需支出不存在一个连续范围（或区间），或虽然存在一个连续范围但该范围内各种结果发生的可能性不相同的，如或有事项涉及单个项目的，则最佳估计数按照最可能发生金额确定；如或有事项涉及多个项目的，则最佳估计数按各种可能结果及相关概率计算确定。

本公司清偿预计负债所需支出全部或部分预期由第三方补偿的，补偿金额在基本确定能够收到时，作为资产单独确认，确认的补偿金额不超过预计负债的账面价值。

26、股份支付

（1）股份支付的种类

本公司的股份支付分为以权益结算的股份支付和以现金结算的股份支付。

（2）权益工具公允价值的确定方法

对于授予的存在活跃市场的期权等权益工具，按照活跃市场中的报价确定其公允价值。对于授予的不存在活跃市场的期权等权益工具，采用期权定价模型等确定其公允价值，选用的期权定价模型考虑以下因素：1）期权的行权价格；2）期权的有效期限；3）标的股份的现行价格；4）股价预计波动率；5）股份的预计股利；6）期权有效期内的无风险利率。

在确定权益工具授予日的公允价值时，考虑股份支付协议规定的可行权条件中的市场条件和非可行权条件的影响。股份支付存在非可行权条件的，只要职工或其他方满足了所有可行权条件中的非市场条件（如服务期限等），即确认已得到服务相对应的成本费用。

（3）确定可行权权益工具最佳估计的依据

等待期内每个资产负债表日，根据最新取得的可行权职工人数变动等后续信息作出最佳估计，修正预

计可行权的权益工具数量。在可行权日，最终预计可行权权益工具的数量与实际可行权数量一致。

(4) 会计处理方法

以权益结算的股份支付，按授予职工权益工具的公允价值计量。授予后立即可行权的，在授予日按照权益工具的公允价值计入相关成本或费用，相应增加资本公积。在完成等待期内的服务或达到规定业绩条件才可行权的，在等待期内的每个资产负债表日，以对可行权权益工具数量的最佳估计为基础，按照权益工具授予日的公允价值，将当期取得的服务计入相关成本或费用和资本公积。在可行权日之后不再对已确认的相关成本或费用和所有者权益总额进行调整。

以现金结算的股份支付，按照本公司承担的以股份或其他权益工具为基础计算确定的负债的公允价值计量。授予后立即可行权的，在授予日以本公司承担负债的公允价值计入相关成本或费用，相应增加负债。在完成等待期内的服务或达到规定业绩条件以后才可行权的以现金结算的股份支付，在等待期内的每个资产负债表日，以对可行权情况的最佳估计为基础，按照本公司承担负债的公允价值金额，将当期取得的服务计入成本或费用和相应的负债。在相关负债结算前的每个资产负债表日以及结算日，对负债的公允价值重新计量，其变动计入当期损益。

若在等待期内取消了授予的权益工具，本公司对取消所授予的权益性工具作为加速行权处理，将剩余等待期内应确认的金额立即计入当期损益，同时确认资本公积。职工或其他方能够选择满足非可行权条件但在等待期内未满足的，本公司将其作为授予权益工具的取消处理。

27、优先股、永续债等其他金融工具

28、收入

公司是否需要遵守特殊行业的披露要求

是

LED 产业链相关业

(1) 销售商品收入确认时间的具体判断标准

公司已将商品所有权上的主要风险和报酬转移给购买方；公司既没有保留与所有权相联系的继续管理权，也没有对已售出的商品实施有效控制；收入的金额能够可靠地计量；相关的经济利益很可能流入企业；相关的已发生或将发生的成本能够可靠地计量时，确认商品销售收入实现。

公司确认产品销售收入分为出口销售收入与内销收入，对于出口销售收入在产品报关离岸时确认销售收入；对于内销收入根据销售合同约定是否需要安装，不需要安装的产品在货物发出以后确认收入，需要安装调试的在货物安装调试后确认销售收入。

合同或协议价款的收取采用递延方式，实质上具有融资性质的，按照应收的合同或协议价款的公允价

值确定销售商品收入金额。

(2) 确认让渡资产使用权收入的依据

与交易相关的经济利益很可能流入企业，收入的金额能够可靠地计量时，分别下列情况确定让渡资产使用权收入金额：

- 1) 利息收入金额，按照他人使用本企业货币资金的时间和实际利率计算确定。
- 2) 使用费收入金额，按照有关合同或协议约定的收费时间和方法计算确定。

(3) 提供劳务收入的确认依据和方法

在资产负债表日提供劳务交易的结果能够可靠估计的，采用完工百分比法确认提供劳务收入。提供劳务交易的完工进度，依据已完工作的测量确定。

提供劳务交易的结果能够可靠估计，是指同时满足下列条件：

- 1) 收入的金额能够可靠地计量；
- 2) 相关的经济利益很可能流入企业；
- 3) 交易的完工进度能够可靠地确定；
- 4) 交易中已发生和将发生的成本能够可靠地计量。

按照已收或应收的合同或协议价款确定提供劳务收入总额，但已收或应收的合同或协议价款不公允的除外。资产负债表日按照提供劳务收入总额乘以完工进度扣除以前会计期间累计已确认提供劳务收入后的金额，确认当期提供劳务收入；同时，按照提供劳务估计总成本乘以完工进度扣除以前会计期间累计已确认劳务成本后的金额，结转当期劳务成本。

在资产负债表日提供劳务交易结果不能够可靠估计的，分别下列情况处理：

1) 已经发生的劳务成本预计能够得到补偿的，按照已经发生的劳务成本金额确认提供劳务收入，并按相同金额结转劳务成本。

2) 已经发生的劳务成本预计不能够得到补偿的，将已经发生的劳务成本计入当期损益，不确认提供劳务收入。

本公司与其他企业签订的合同或协议包括销售商品和提供劳务时，销售商品部分和提供劳务部分能够区分且能够单独计量的，将销售商品的部分作为销售商品处理，将提供劳务的部分作为提供劳务处理。销售商品部分和提供劳务部分不能够区分，或虽能区分但不能够单独计量的，将销售商品部分和提供劳务部分全部作为销售商品处理。

29、政府补助

(1) 类型

政府补助，是本公司从政府无偿取得的货币性资产与非货币性资产。根据相关政府文件规定的补助对象，将政府补助划分为与资产相关的政府补助和与收益相关的政府补助。

对于政府文件未明确补助对象的政府补助，公司根据实际补助对象划分为与资产相关的政府补助或与收益相关的政府补助，相关判断依据说明详见本财务报表附注六之注释递延收益/营业外收入项目。

与资产相关的政府补助，是指本公司取得的、用于购建或以其他方式形成长期资产的政府补助。与收益相关的政府补助，是指除与资产相关的政府补助之外的政府补助。

(2) 政府补助的确认

对期末有证据表明公司能够符合财政扶持政策规定的相关条件且预计能够收到财政扶持资金的，按应收金额确认政府补助。除此之外，政府补助均在实际收到时确认。

政府补助为货币性资产的，按照收到或应收的金额计量。政府补助为非货币性资产的，按照公允价值计量；公允价值不能够可靠取得的，按照名义金额（人民币1元）计量。按照名义金额计量的政府补助，直接计入当期损益。

(3) 会计处理方法

与资产相关的政府补助，确认为递延收益，按照所建造或购买的资产使用年限内按照合理、系统的方法分期计入损益

与收益相关的政府补助，用于补偿企业以后期间的相关费用或损失的，确认为递延收益，在确认相关费用或损失的期间计入当期损益；用于补偿企业已发生的相关费用或损失的，取得时直接计入当期损益；

与企业日常活动相关的政府补助计入其他收益；与企业日常活动无关的政府补助计入营业外收支。

收到与政策性优惠贷款贴息相关的政府补助冲减相关借款费用；取得贷款银行提供的政策性优惠利率贷款的，以实际收到的借款金额作为借款的入账价值，按照借款本金和该政策性优惠利率计算相关借款费用。

已确认的政府补助需要返还时，初始确认时冲减相关资产账面价值的，调整资产账面价值；存在相关递延收益余额的，冲减相关递延收益账面余额，超出部分计入当期损益；不存在相关递延收益的，直接计入当期损益。

30、递延所得税资产/递延所得税负债

递延所得税资产和递延所得税负债根据资产和负债的计税基础与其账面价值的差额（暂时性差异）计算确认。于资产负债表日，递延所得税资产和递延所得税负债，按照预期收回该资产或清偿该负债期间的适用税率计量。

(1) 确认递延所得税资产的依据

本公司以很可能取得用来抵扣可抵扣暂时性差异、能够结转以后年度的可抵扣亏损和税款抵减的应纳税所得额为限，确认由可抵扣暂时性差异产生的递延所得税资产。但是，同时具有下列特征的交易中因资产或负债的初始确认所产生的递延所得税资产不予确认：

- 1) 该交易不是企业合并；
- 2) 交易发生时既不影响会计利润也不影响应纳税所得额或可抵扣亏损。

对于与联营企业投资相关的可抵扣暂时性差异，同时满足下列条件的，确认相应的递延所得税资产：暂时性差异在可预见的未来很可能转回，且未来很可能获得用来抵扣可抵扣暂时性差异的应纳税所得额。

(2) 确认递延所得税负债的依据

公司将当期与以前期间应交未交的应纳税暂时性差异确认为递延所得税负债。但不包括：

- 1) 商誉的初始确认所形成的暂时性差异；
- 2) 非企业合并形成的交易或事项，且该交易或事项发生时既不影响会计利润，也不影响应纳税所得额（或可抵扣亏损）所形成的暂时性差异；
- 3) 对于与子公司、联营企业投资相关的应纳税暂时性差异，该暂时性差异转回的时间能够控制并且该暂时性差异在可预见的未来很可能不会转回。

(3) 同时满足下列条件时，将递延所得税资产及递延所得税负债以抵销后的净额列示

- 1) 企业拥有以净额结算当期所得税资产及当期所得税负债的法定权利；
- 2) 递延所得税资产和递延所得税负债是与同一税收征管部门对同一纳税主体征收的所得税相关或者对不同的纳税主体相关，但在未来每一具有重要性的递延所得税资产和递延所得税负债转回的期间内，涉及的纳税主体意图以净额结算当期所得税资产及当期所得税负债或是同时取得资产、清偿债务。

31、租赁

(1) 经营租赁的会计处理方法

1) 经营租入资产

公司租入资产所支付的租赁费，在不扣除免租期的整个租赁期内，按直线法进行分摊，计入当期费用。公司支付的与租赁交易相关的初始直接费用，计入当期费用。

资产出租方承担了应由公司承担的与租赁相关的费用时，公司将该部分费用从租金总额中扣除，按扣除后的租金费用在租赁期内分摊，计入当期费用。

2) 经营租出资产

公司出租资产所收取的租赁费，在不扣除免租期的整个租赁期内，按直线法进行分摊，确认为租赁收

入。公司支付的与租赁交易相关的初始直接费用，计入当期费用；如金额较大的，则予以资本化，在整个租赁期间内按照与租赁收入确认相同的基础分期计入当期收益。

公司承担了应由承租方承担的与租赁相关的费用时，公司将该部分费用从租金收入总额中扣除，按扣除后的租金费用在租赁期内分配。

(2) 融资租赁的会计处理方法

1) 融资租入资产：公司在承租开始日，将租赁资产公允价值与最低租赁付款额现值两者中较低者作为租入资产的入账价值，将最低租赁付款额作为长期应付款的入账价值，其差额作为未确认的融资费用。

公司采用实际利率法对未确认的融资费用，在资产租赁期间内摊销，计入财务费用。

2) 融资租出资产：公司在租赁开始日，将应收融资租赁款，未担保余值之和与其现值的差额确认为未实现融资收益，在将来收到租金的各期间内确认为租赁收入，公司发生的与出租交易相关的初始直接费用，计入应收融资租赁款的初始计量中，并减少租赁期内确认的收益金额。

32、其他重要的会计政策和会计估计

33、重要会计政策和会计估计变更

(1) 重要会计政策变更

适用 不适用

(2) 重要会计估计变更

适用 不适用

34、其他

财务报表列报项目变更说明

财政部于2018年6月15日发布了《关于修订印发2018年度一般企业财务报表格式的通知》(财会〔2018〕15号)，对一般企业财务报表格式进行了修订，归并部分资产负债表项目，拆分部分利润表项目；并于2018年9月7日发布了《关于2018年度一般企业财务报表格式有关问题的解读》，明确要求代扣个人所得税手续费返还在“其他收益”列报，实际收到的政府补助，无论是与资产相关还是与收益相关，在编制现金流量表时均作为经营活动产生的现金流量列报等。

本公司已经根据新的企业财务报表格式的要求编制财务报表，财务报表的列报项目因此发生变更的，

已经按照《企业会计准则第30号——财务报表列报》等的相关规定，对可比期间的比较数据进行调整。

对可比期间的财务报表列报项目及金额的影响如下：

列报项目	2017年12月31日之前列报金额	影响金额	2018年1月1日经重列后金额	备注
应收票据	6,794,310.00	(6,794,310.00)	---	
应收账款	467,234,245.79	(467,234,245.79)	---	
应收票据及应收账款	---	474,028,555.79	474,028,555.79	
应收利息	100,638.51	(100,638.51)	---	
应收股利	---	---	---	
其他应收款	49,158,390.25	100,638.51	49,259,028.76	
固定资产	---	---	---	
固定资产清理	---	---	---	
在建工程	---	---	---	
工程物资	---	---	---	
应付票据	216,360,000.00	(216,360,000.00)	---	
应付账款	366,425,817.75	(366,425,817.75)	---	
应付票据及应付账款	---	582,785,817.75	582,785,817.75	
应付利息	---	---	---	
应付股利	---	---	---	
其他应付款	---	---	---	
长期应付款	---	---	---	
专项应付款	---	---	---	
管理费用	190,004,793.21	(80,235,713.41)	109,769,079.80	
研发支出	---	80,235,713.41	80,235,713.41	
其他收益	---	---	---	
营业外收入	---	---	---	
收到其他与经营活动有关的现金	---	---	---	
收到其他与投资活动有关的现金	---	---	---	

六、税项

1、主要税种及税率

税种	计税依据	税率
增值税	销售货物、应税销售服务收入、无形资产或者不动产	5%、6%、10%、11%、16%、17%、18%、19%
城市维护建设税	实缴流转税税额	7%
企业所得税	应纳税所得额	12%、15%、16.5%、20%、21%、25%、

		30%、35%
房产税	房产原值的 70%为纳税基准	1.2%
教育费附加及地方教育费附加	实缴流转税税额	3%、2%

存在不同企业所得税税率纳税主体的，披露情况说明

纳税主体名称	所得税税率
本公司	15%。
惠州艾比森	25%。
威斯视创	15%。
艾比森美国公司	按年度利润额分别向美国联邦国税局和佛罗里达州税务局和加州税务局申报缴纳利润所得税 (U. S. Income Tax Return)。美国联邦国税局，根据利润额的多少征收，由于 2017 年《减税和就业法》获得通过，2018 年联邦所得税率为 21%；佛罗里达州税务局，根据利润额的大小确定，若年利润低于 USD50,000 则不需要缴，若年利润超过 USD50,000，则超过部分以固定税率 5.5%来计算征收。加州税务局按年利润 8.84%征收，最低缴税额 USD800。
艾比森德国公司	按公历年度应纳税所得额向当地税务局申报缴纳企业所得税 (Corporate income tax) 及团结附加税 (solidarity surcharge)，无论是保留利润还是分配利润，税率均为 15%，加上对应纳公司所得税额征收的 5.5%的团结附加税，公司所得税的实际税率为 15.825%；除此之外，还应向当地城市工商管理部缴纳营业税 (trade tax)，计算基数为应纳税所得额的 3.5%，法兰克福 2013 年的营业税稽征率为 420%，营业税的实际税率为 14.7%，同属于所得税种。
艾比森香港公司	按课税年度计算，从该活动中，产生或得自香港的应税所得的净额，适用利得税税率为 16.50%，自 2018/19 课税年度起，实施两级制利得税率。在利得税两级制下，艾比森香港公司首二百万元应评税利润的利得税率将分别降至 8.25%，其后超过二百万元的应评税利润则继续按 16.50%征税。
艾比森中东公司	适用所得税零税率。
艾比森日本公司	按课税年度内的应纳税所得额，适用所得税税率 35%。
艾比森俄罗斯公司	按课税年度内的应纳税所得额，适用所得税税率 20%，其中税率 2%的联邦税收、税率 18%的地方税收。
艾比森巴西公司	企业所得税 (IRPJ—Imposto de Renda das Pessoas Juridicas)：每年分四次征收，税率一般为 15%，收入超过一定的水平要交 10%的附加税。
前海艾比森	25%。
艾比森墨西哥公司	按课税年度内的应纳税所得额，适用所得税税率 30%。
艾比森澳门公司	按课税年度内的应纳税所得额课征所得补充税，2018 年收益

	的豁免限额为澳门币 60 万元，超过豁免限额的收益，适用 12% 的税率。
泰乐视觉	25%。
艾比森投资公司	25%。
艾比森会务公司	25%。

2、税收优惠

(1) 2018年11月，本公司通过了高新复审，并于2018年11月09日取得深圳市科技创新委员会、深圳市财政委员会、国家税务总局深圳市税务局共同颁发的高新技术企业证书，证书编号GR201844203777，有效期三年，本公司2018至2020年可以享受15%企业所得税税率。

(2) 2015年12月30日，本公司取得深圳市龙岗区地方税务局税务事项通知书深地税龙坂备[2015]52号，三年免征房产税备案资料已于2015年12月29日完成备案登记，根据《深圳经济特区房产税实施办法》第九条依法执行减免税，本公司2015年9月至2018年8月可以享受减免房产税。

(3) 2016年11月，威斯视创通过了高新复审，并于2016年11月15日取得深圳市科技创新委员会、深圳市财政委员会、深圳市国家税务局、深圳市地方税务局共同颁发的高新技术企业证书，证书编号GR201644201058，有效期三年，威斯视创2016至2018年可以享受15%企业所得税税率。

3、其他

七、合并财务报表项目注释

1、货币资金

单位：元

项目	期末余额	期初余额
库存现金	647,376.30	931,393.39
银行存款	475,359,342.79	229,425,831.92
其他货币资金	32,895,361.28	26,154,583.24
合计	508,902,080.37	256,511,808.55
其中：存放在境外的款项总额	163,317,462.08	117,144,484.14

其他说明

项目	期末余额	期初余额
银行承兑汇票保证金	26,348,666.36	21,354,000.00
远期外汇保证金	6,546,694.92	4,800,583.24

合计	32,895,361.28	26,154,583.24
----	---------------	---------------

2、应收票据及应收账款

单位：元

项目	期末余额	期初余额
应收票据	4,848,528.09	6,794,310.00
应收账款	568,555,977.78	467,234,245.79
合计	573,404,505.87	474,028,555.79

(1) 应收票据

1) 应收票据分类列示

单位：元

项目	期末余额	期初余额
银行承兑票据	4,848,528.09	6,794,310.00
合计	4,848,528.09	6,794,310.00

2) 期末公司已背书或贴现且在资产负债表日尚未到期的应收票据

单位：元

项目	期末终止确认金额	期末未终止确认金额
银行承兑票据	10,190,119.30	0.00
合计	10,190,119.30	0.00

(2) 应收账款

1) 应收账款分类披露

单位：元

类别	期末余额					期初余额				
	账面余额		坏账准备		账面价值	账面余额		坏账准备		账面价值
	金额	比例	金额	计提比例		金额	比例	金额	计提比例	
按信用风险特征组合计提坏账准备的应收账款	631,149,241.83	97.68%	63,246,303.71	10.02%	567,902,938.12	515,868,221.86	99.08%	48,633,976.07	9.43%	467,234,245.79
单项金额不重大但单独计提坏账准备的应收账款	14,991,659.51	2.32%	14,338,619.85	95.64%	653,039.66	4,814,121.06	0.92%	4,814,121.06	100.00%	0.00
合计	646,140	100.00%	77,584	12.01%	568,555	520,68	100.00%	53,448,0	10.27%	467,234,2

	,901.34		923.56		977.78	2,342.92		97.13		45.79
--	---------	--	--------	--	--------	----------	--	-------	--	-------

期末单项金额重大并单项计提坏账准备的应收账款：

适用 不适用

组合中，按账龄分析法计提坏账准备的应收账款：

适用 不适用

单位：元

账龄	期末余额		
	应收账款	坏账准备	计提比例
1 年以内分项			
1 年以内小计	520,498,172.65	26,025,064.65	5.00%
1 至 2 年	79,963,700.94	15,992,740.19	20.00%
2 至 3 年	18,917,738.75	9,458,869.38	50.00%
3 年以上	11,769,629.49	11,769,629.49	100.00%
合计	631,149,241.83	63,246,303.71	10.02%

确定该组合依据的说明：

组合中，采用余额百分比法计提坏账准备的应收账款：

适用 不适用

组合中，采用其他方法计提坏账准备的应收账款：

2) 本期计提、收回或转回的坏账准备情况

本期计提坏账准备金额 32,604,396.51 元；本期收回或转回坏账准备金额 450,000.00 元。

其中本期坏账准备收回或转回金额重要的：

单位：元

单位名称	收回或转回金额	收回方式
襄阳市伟圣文化传媒有限公司	450,000.00	货款收回
合计	450,000.00	--

3) 本期实际核销的应收账款情况

单位：元

项目	核销金额
实际核销的应收账款	8,017,570.08

其中重要的应收账款核销情况：

单位：元

单位名称	应收账款性质	核销金额	核销原因	履行的核销程序	款项是否由关联交易产生
客户 1	货款	137,942.96	无法收回或追索	由业务员提出申请，经销售总监、财务总监、总经理	否

				审核确认，并经董事会、监事会审议通过后核销。	
客户 2	货款	3,763,181.27	无法收回或追索	由业务员提出申请，经销售总监、财务总监、总经理审核确认，并经董事会、监事会审议通过后核销。	否
客户 3	货款	100,000.00	无法收回或追索	由业务员提出申请，经销售总监、财务总监、总经理审核确认，并经董事会、监事会审议通过后核销。	否
客户 4	货款	137,211.88	无法收回或追索	由业务员提出申请，经销售总监、财务总监、总经理审核确认，并经董事会、监事会审议通过后核销。	否
客户 5	货款	136,762.74	无法收回或追索	由业务员提出申请，经销售总监、财务总监、总经理审核确认，并经董事会、监事会审议通过后核销。	否
客户 6	货款	109,868.41	无法收回或追索	由业务员提出申请，经销售总监、财务总监、总经理审核确认，并经董事会、监事会审议通过后核销。	否
客户 7	货款	2,872,521.76	无法收回或追索	由业务员提出申请，经销售总监、财务总监、总经理审核确认，并经董事会、监事会审议通过后核销。	否
合计	--	7,257,489.02	--	--	--

应收账款核销说明：

4) 按欠款方归集的期末余额前五名的应收账款情况

公司是否需要遵守特殊行业的披露要求

是

LED 产业链相关业

单位名称	期末余额	占应收账款期末余额的比例(%)	已计提坏账准备
第一名	40,752,238.20	6.31%	1,993,882.69
第二名	40,686,556.27	6.30%	1,990,540.71
第三名	29,109,464.06	4.51%	4,859,425.39
第四名	15,149,584.17	2.34%	5,253,208.44
第五名	14,127,368.88	2.19%	13,474,329.23
合计	139,825,211.58	21.65%	27,571,386.46

3、预付款项

(1) 预付款项按账龄列示

单位：元

账龄	期末余额		期初余额	
	金额	比例	金额	比例
1 年以内	18,048,312.91	94.61%	10,664,388.08	99.28%
1 至 2 年	950,158.85	4.98%		
2 至 3 年			77,840.00	0.72%
3 年以上	77,840.00	0.41%		
合计	19,076,311.76	--	10,742,228.08	--

账龄超过 1 年且金额重要的预付款项未及时结算原因的说明：

(2) 按预付对象归集的期末余额前五名的预付款情况

单位名称	期末金额	占预付账款总额的比例(%)	预付款时间	未结算原因
第一名	1,727,403.63	9.06	1 年以内	交易未完成
第二名	1,698,407.41	8.90	1 年以内	交易未完成
第三名	1,615,442.43	8.47	1 年以内	交易未完成
第四名	1,340,880.94	7.03	1 年以内	交易未完成
第五名	972,468.79	5.10	1 年以内	交易未完成
合计	7,354,603.20	38.56	---	---

其他说明：

(3) 期末预付款项中无持有本公司 5%(含 5%)以上表决权的股东单位款项。

(4) 期末预付关联方款项详见十二、6、关联方应收应付款项。

4、其他应收款

单位：元

项目	期末余额	期初余额
应收利息	156,478.91	100,638.51
其他应收款	7,032,879.82	49,158,390.25
合计	7,189,358.73	49,259,028.76

(1) 应收利息

1) 应收利息分类

单位：元

项目	期末余额	期初余额
定期存款	156,478.91	100,638.51
合计	156,478.91	100,638.51

2) 重要逾期利息

单位：元

借款单位	期末余额	逾期时间	逾期原因	是否发生减值及其判断依据

其他说明：

(2) 应收股利

1) 应收股利

单位：元

项目(或被投资单位)	期末余额	期初余额

2) 重要的账龄超过 1 年的应收股利

单位：元

项目(或被投资单位)	期末余额	账龄	未收回的原因	是否发生减值及其判断依据

其他说明：

(3) 其他应收款

1) 其他应收款分类披露

单位：元

类别	期末余额					期初余额				
	账面余额		坏账准备		账面价值	账面余额		坏账准备		账面价值
	金额	比例	金额	计提比例		金额	比例	金额	计提比例	
按信用风险特征组合计提坏账准备的其他应收款	8,381,915.79	100.00%	1,349,035.97	16.09%	7,032,879.82	52,281,229.28	100.00%	3,122,839.03	5.97%	49,158,390.25
合计	8,381,915.79	100.00%	1,349,035.97	16.09%	7,032,879.82	52,281,229.28	100.00%	3,122,839.03	5.97%	49,158,390.25

期末单项金额重大并单项计提坏账准备的其他应收款：

适用 不适用

组合中，按账龄分析法计提坏账准备的其他应收款：

适用 不适用

单位：元

账龄	期末余额		
	其他应收款	坏账准备	计提比例
1 年以内分项			
1 年以内小计	6,077,560.67	303,877.96	5.00%
1 至 2 年	1,338,793.08	267,758.62	20.00%
2 至 3 年	376,325.30	188,162.65	50.00%
3 年以上	589,236.74	589,236.74	100.00%
合计	8,381,915.79	1,349,035.97	16.09%

确定该组合依据的说明：

组合中，采用余额百分比法计提坏账准备的其他应收款：

适用 不适用

组合中，采用其他方法计提坏账准备的其他应收款：

适用 不适用

2) 本期计提、收回或转回的坏账准备情况

本期计提坏账准备金额-1,763,653.06 元；本期收回或转回坏账准备金额 0.00 元。

其中本期坏账准备转回或收回金额重要的：

单位：元

单位名称	转回或收回金额	收回方式

3) 本期实际核销的其他应收款情况

单位：元

项目	核销金额
其他应收款核销	10,150.00

其中重要的其他应收款核销情况：

单位：元

单位名称	其他应收款性质	核销金额	核销原因	履行的核销程序	款项是否由关联交易产生

其他应收款核销说明：

4) 其他应收款按款项性质分类情况

单位：元

款项性质	期末账面余额	期初账面余额
应收出口退税	370,218.74	47,394,402.97
押金	2,023,855.27	1,649,487.61
备用金	1,753,173.91	1,308,928.17
保证金	2,548,530.00	1,203,030.00
代垫费用	1,025,124.16	559,224.45
其他	661,013.71	166,156.08
合计	8,381,915.79	52,281,229.28

5) 按欠款方归集的期末余额前五名的其他应收款情况

单位：元

单位名称	款项的性质	期末余额	账龄	占其他应收款期末余额合计数的比例	坏账准备期末余额
孙成	备用金	584,000.00	1年以内	6.97%	29,200.00
江西康盛装饰集团有限公司	保证金	500,000.00	1年以内	5.97%	25,000.00
人民数字科技产业有限公司	保证金	500,000.00	1-2年	5.97%	100,000.00
大和交通株式会社	押金	466,704.07	3年以上	5.57%	466,704.07
吕杨	备用金	400,000.00	1年以内	4.77%	20,000.00
合计	--	2,450,704.07	--	29.25%	640,904.07

6) 涉及政府补助的应收款项

单位：元

单位名称	政府补助项目名称	期末余额	期末账龄	预计收取的时间、金额及依据

7) 因金融资产转移而终止确认的其他应收款

8) 转移其他应收款且继续涉入形成的资产、负债金额

其他说明：

5、存货

公司是否需要遵守房地产行业的披露要求

否

(1) 存货分类

单位：元

项目	期末余额			期初余额		
	账面余额	跌价准备	账面价值	账面余额	跌价准备	账面价值
原材料	48,634,270.33	2,580,593.78	46,053,676.55	45,151,145.52	1,519,613.06	43,631,532.46
在产品	43,132,789.22	0.00	43,132,789.22	84,892,373.58	0.00	84,892,373.58
库存商品	194,645,361.56	11,874,042.57	182,771,318.99	98,040,275.52	11,048,818.09	86,991,457.43
周转材料	0.00	0.00	0.00	0.00	0.00	0.00
消耗性生物资产	0.00	0.00	0.00	0.00	0.00	0.00
建造合同形成的 已完工未结算资产	0.00	0.00	0.00	0.00	0.00	0.00
发出商品	31,483,153.78	0.00	31,483,153.78	33,229,576.99	0.00	33,229,576.99
半成品	67,791,262.15	1,220,370.98	66,570,891.17	25,118,918.73	526,256.01	24,592,662.72
合计	385,686,837.04	15,675,007.33	370,011,829.71	286,432,290.34	13,094,687.16	273,337,603.18

公司是否需遵守《深圳证券交易所行业信息披露指引第4号——上市公司从事种业、种植业务》的披露要求

否

公司是否需遵守《深圳证券交易所创业板行业信息披露指引第1号——上市公司从事广播电影电视业务》的披露要求

否

公司是否需遵守《深圳证券交易所创业板行业信息披露指引第5号——上市公司从事互联网游戏业务》的披露要求

否

公司需遵守《深圳证券交易所行业信息披露指引第11号——上市公司从事珠宝相关业务》的披露要求

否

(2) 存货跌价准备

单位：元

项目	期初余额	本期增加金额		本期减少金额		期末余额
		计提	其他	转回或转销	其他	
原材料	1,519,613.06	1,104,516.76	0.00	43,536.04	0.00	2,580,593.78
在产品	0.00	0.00	0.00	0.00	0.00	0.00
库存商品	11,048,818.09	825,224.48	0.00	0.00	0.00	11,874,042.57

周转材料	0.00	0.00	0.00	0.00	0.00	0.00
消耗性生物资产	0.00	0.00	0.00	0.00	0.00	0.00
建造合同形成的 已完工未结算资产	0.00	0.00	0.00	0.00	0.00	0.00
发出商品	0.00	0.00	0.00	0.00	0.00	0.00
半成品	526,256.01	694,114.97	0.00	0.00	0.00	1,220,370.98
合计	13,094,687.16	2,623,856.21	0.00	43,536.04	0.00	15,675,007.33

(3) 存货期末余额含有借款费用资本化金额的说明

(4) 期末建造合同形成的已完工未结算资产情况

单位：元

项目	金额
建造合同形成的已完工未结算资产	0.00

其他说明：

6、其他流动资产

单位：元

项目	期末余额	期初余额
银行理财产品	0.00	100,000,000.00
银行理财产品应计收益	0.00	2,600,000.00
增值税留抵扣额	15,768,048.25	7,731,554.62
待抵扣进项税额	2,802,336.81	7,869,105.34
预缴所得税	110,375.48	2,580,507.01
合计	18,680,760.54	120,781,166.97

其他说明：

其他流动资产期末余额较期初余额减少102,100,406.43元，减少为84.53%，主要系本期末无未到期银行理财产品。

7、可供出售金融资产

(1) 可供出售金融资产情况

单位：元

项目	期末余额	期初余额
----	------	------

	账面余额	减值准备	账面价值	账面余额	减值准备	账面价值
可供出售权益工具：	27,400,000.00	0.00	27,400,000.00	27,400,000.00	0.00	27,400,000.00
按公允价值计量的	0.00	0.00	0.00	0.00	0.00	0.00
按成本计量的	27,400,000.00	0.00	27,400,000.00	27,400,000.00	0.00	27,400,000.00
合计	27,400,000.00	0.00	27,400,000.00	27,400,000.00	0.00	27,400,000.00

(2) 期末按成本计量的可供出售金融资产

单位：元

被投资单位	账面余额				减值准备				在被投资单位持股比例	本期现金红利
	期初	本期增加	本期减少	期末	期初	本期增加	本期减少	期末		
北京华奥视美国际文化传媒股份有限公司	12,200,000.00	0.00	0.00	12,200,000.00	0.00	0.00	0.00	0.00	4.98%	0.00
深圳市晶泓科技有限公司	15,200,000.00	0.00	0.00	15,200,000.00	0.00	0.00	0.00	0.00	20.00%	380,000.00
合计	27,400,000.00	0.00	0.00	27,400,000.00	0.00	0.00	0.00	0.00	--	380,000.00

8、投资性房地产

(1) 采用成本计量模式的投资性房地产

√ 适用 □ 不适用

单位：元

项目	房屋、建筑物	土地使用权	在建工程	合计
一、账面原值				
1. 期初余额	119,654,000.00	0.00	0.00	119,654,000.00
2. 本期增加金额	0.00	0.00	0.00	0.00
(1) 外购	0.00	0.00	0.00	0.00
(2) 存货\固定资产\在建工程转入	0.00	0.00	0.00	0.00

(3) 企业合并增加	0.00	0.00	0.00	0.00
3. 本期减少金额	0.00	0.00	0.00	0.00
(1) 处置	0.00	0.00	0.00	0.00
(2) 其他转出	0.00	0.00	0.00	0.00
4. 期末余额	119,654,000.00	0.00	0.00	119,654,000.00
二、累计折旧和累计摊销				
1. 期初余额	5,683,565.00	0.00	0.00	5,683,565.00
2. 本期增加金额	5,683,565.00	0.00	0.00	5,683,565.00
(1) 计提或摊销	5,683,565.00	0.00	0.00	5,683,565.00
3. 本期减少金额	0.00	0.00	0.00	0.00
(1) 处置	0.00	0.00	0.00	0.00
(2) 其他转出	0.00	0.00	0.00	0.00
4. 期末余额	11,367,130.00	0.00	0.00	11,367,130.00
三、减值准备				
1. 期初余额	0.00	0.00	0.00	
2. 本期增加金额	0.00	0.00	0.00	0.00
(1) 计提	0.00	0.00	0.00	0.00
3. 本期减少金额	0.00	0.00	0.00	0.00
(1) 处置	0.00	0.00	0.00	0.00
(2) 其他转出	0.00	0.00	0.00	0.00
4. 期末余额	0.00	0.00	0.00	0.00
四、账面价值				
1. 期末账面价值	108,286,870.00	0.00	0.00	108,286,870.00
2. 期初账面价值	113,970,435.00	0.00	0.00	113,970,435.00

9、固定资产

单位：元

项目	期末余额	期初余额
固定资产	396,107,835.94	345,750,932.39
固定资产清理	577,147.30	
合计	396,684,983.24	345,750,932.39

(1) 固定资产情况

单位：元

项目	房屋及建筑物	机器设备	运输工具	电子设备及其他	EMC 能源设备	LED 显示屏酒店运营服务资产	合计
一、账面原值：							
1. 期初余额	245,989,630.91	92,003,865.38	9,743,191.62	24,381,850.14	3,253,858.28	88,106,404.19	463,478,800.52
2. 本期增加金额	17,607,311.62	53,502,392.17	5,020.03	11,784,371.38		34,379,534.22	117,278,629.42
(1) 购置	17,607,311.62	1,585,141.37	5,020.03	7,398,325.14			26,595,798.16
(2) 在建工程转入		51,917,250.80		336,157.27		31,293,065.07	83,546,473.14
(3) 企业合并增加							
(4) 外币报表折算差额				542,012.04		115,391.68	657,403.72
(5) 其他增加				3,507,876.93		2,971,077.47	6,478,954.40
3. 本期减少金额	3,503,270.48	940,143.44		2,173,090.01		12,985,704.81	19,602,208.74
(1) 处置或报废		935,536.99		1,985,948.87			2,921,485.86
(2) 其他减少	3,503,270.48	4,606.45		187,141.14		12,985,704.81	16,680,722.88
4. 期末余额	260,093,672.05	144,566,114.11	9,748,211.65	33,993,131.51	3,253,858.28	109,500,233.60	561,155,221.20
二、累计折旧							
1. 期初余额	30,850,744.74	37,494,918.02	7,586,943.88	15,107,946.72	1,640,695.89	24,979,155.32	117,660,404.57

2. 本期增加金额	11,667,463.78	9,913,479.39	671,654.80	6,266,083.05	503,556.61	24,337,173.15	53,359,410.78
(1) 计提	11,667,463.78	9,913,479.39	671,654.80	6,271,427.27	503,556.61	24,307,517.24	53,335,099.09
(2) 外币报表折算差额				-5,344.22		29,655.91	24,311.69
3. 本期减少金额		285,009.88		1,320,681.04		4,387,661.87	5,993,352.79
(1) 处置或报废		285,009.88		1,320,681.04			1,605,690.92
(2) 其他减少						4,387,661.87	4,387,661.87
4. 期末余额	42,518,208.52	47,123,387.53	8,258,598.68	20,053,348.73	2,144,252.50	44,928,666.60	165,026,462.56
三、减值准备							
1. 期初余额		11,163.18		56,300.38			67,463.56
2. 本期增加金额							
(1) 计提							
3. 本期减少金额		9,060.73		37,480.13			46,540.86
(1) 处置或报废		9,060.73		37,480.13			46,540.86
4. 期末余额		2,102.45		18,820.25			20,922.70
四、账面价值							
1. 期末账面价值	217,575,463.53	97,440,624.13	1,489,612.97	13,920,962.53	1,109,605.78	64,571,567.00	396,107,835.94
2. 期初账面价值	215,138,886.17	54,497,784.18	2,156,247.74	9,217,603.04	1,613,162.39	63,127,248.87	345,750,932.39

(2) 暂时闲置的固定资产情况

单位：元

项目	账面原值	累计折旧	减值准备	账面价值	备注
----	------	------	------	------	----

(3) 通过融资租赁租入的固定资产情况

单位：元

项目	账面原值	累计折旧	减值准备	账面价值
----	------	------	------	------

(4) 通过经营租赁租出的固定资产

单位：元

项目	期末账面价值
----	--------

(5) 未办妥产权证书的固定资产情况

单位：元

项目	账面价值	未办妥产权证书的原因
----	------	------------

其他说明

(6) 固定资产清理

单位：元

项目	期末余额	期初余额
机器设备	536,260.75	
电子设备及其他	40,886.55	
合计	577,147.30	

其他说明

10、在建工程

单位：元

项目	期末余额	期初余额
在建工程	60,717.70	39,649,106.47
合计	60,717.70	39,649,106.47

(1) 在建工程情况

单位：元

项目	期末余额			期初余额		
	账面余额	减值准备	账面价值	账面余额	减值准备	账面价值
LED 显示屏酒店运营服务工程	60,717.70		60,717.70	4,139,854.59		4,139,854.59

机器设备				35,509,251.88		35,509,251.88
合计	60,717.70		60,717.70	39,649,106.47		39,649,106.47

(2) 重要在建工程项目本期变动情况

单位：元

项目名称	预算数	期初余额	本期增加金额	本期转入固定资产金额	本期其他减少金额	期末余额	工程累计投入占预算比例	工程进度	利息资本化累计金额	其中：本期利息资本化金额	本期利息资本化率	资金来源

(3) 本期计提在建工程减值准备情况

单位：元

项目	本期计提金额	计提原因

其他说明

(4) 工程物资

单位：元

项目	期末余额			期初余额		
	账面余额	减值准备	账面价值	账面余额	减值准备	账面价值

其他说明：

11、无形资产

(1) 无形资产情况

公司是否需遵守《深圳证券交易所创业板行业信息披露指引第 5 号——上市公司从事互联网游戏业务》的披露要求
否

单位：元

项目	土地使用权	专利权	非专利技术	软件	合计
一、账面原值					
1. 期初余额	30,326,470.00			10,762,067.34	41,088,537.34
2. 本期增加金额				3,915,378.94	3,915,378.94
(1) 购置				3,915,378.94	3,915,378.94
(2) 内部研发					
(3) 企业合					

并增加					
3. 本期减少金额				360,778.08	360,778.08
(1) 处置				360,778.08	360,778.08
4. 期末余额	30,326,470.00			14,316,668.20	44,643,138.20
二、累计摊销					
1. 期初余额	3,942,441.32			3,717,547.26	7,659,988.58
2. 本期增加金额	606,529.39			1,489,629.34	2,096,158.73
(1) 计提	606,529.39			1,489,629.34	2,096,158.73
3. 本期减少金额				179,743.60	179,743.60
(1) 处置				179,743.60	179,743.60
4. 期末余额	4,548,970.71			5,027,433.00	9,576,403.71
三、减值准备					
1. 期初余额					
2. 本期增加金额					
(1) 计提					
3. 本期减少金额					
(1) 处置					
4. 期末余额					
四、账面价值					
1. 期末账面价值	25,777,499.29			9,289,235.20	35,066,734.49
2. 期初账面价值	26,384,028.68			7,044,520.08	33,428,548.76

本期末通过公司内部研发形成的无形资产占无形资产余额的比例 0.00%。

(2) 未办妥产权证书的土地使用权情况

单位：元

项目	账面价值	未办妥产权证书的原因
----	------	------------

其他说明：

12、商誉

(1) 商誉账面原值

单位：元

被投资单位名称 或形成商誉的事 项	期初余额	本期增加	本期减少	期末余额
威斯视创	17,248,329.68	0.00	0.00	17,248,329.68
合计	17,248,329.68	0.00	0.00	17,248,329.68

(2) 商誉减值准备

单位：元

被投资单位名称 或形成商誉的事 项	期初余额	本期增加	本期减少	期末余额
威斯视创	17,248,329.68	0.00	0.00	17,248,329.68
合计	17,248,329.68	0.00	0.00	17,248,329.68

商誉所在资产组或资产组组合的相关信息

说明商誉减值测试过程、关键参数（如预计未来现金流量现值时的预测期增长率、稳定期增长率、利润率、折现率、预测期等）及商誉减值损失的确认方法：

商誉减值测试的影响

其他说明

13、长期待摊费用

单位：元

项目	期初余额	本期增加金额	本期摊销金额	其他减少金额	期末余额
装修费	15,778,320.40	9,282,578.96	8,602,618.27		16,458,281.09
顶尖创意园区标示 设计	61,111.11		61,111.11		
中超联赛项目	15,094,339.62		3,773,584.91		11,320,754.71
合计	30,933,771.13	9,282,578.96	12,437,314.29		27,779,035.80

其他说明

14、递延所得税资产/递延所得税负债

(1) 未经抵销的递延所得税资产

单位：元

项目	期末余额		期初余额	
	可抵扣暂时性差异	递延所得税资产	可抵扣暂时性差异	递延所得税资产
资产减值准备	52,358,665.72	7,879,628.20	36,856,711.50	5,545,415.82
内部交易未实现利润	41,367,610.58	7,405,437.68	21,169,661.79	4,469,548.15
可抵扣亏损	15,914,189.44	2,431,738.09	9,589,561.72	1,780,959.86
股权激励费用	4,932,666.27	808,292.77	1,373,880.94	219,038.41
合计	114,573,132.01	18,525,096.74	68,989,815.95	12,014,962.24

(2) 未经抵销的递延所得税负债

单位：元

项目	期末余额		期初余额	
	应纳税暂时性差异	递延所得税负债	应纳税暂时性差异	递延所得税负债
业绩补偿收入	3,666,429.00	549,964.35	3,666,429.00	549,964.35
合计	3,666,429.00	549,964.35	3,666,429.00	549,964.35

(3) 以抵销后净额列示的递延所得税资产或负债

单位：元

项目	递延所得税资产和负债	抵销后递延所得税资产	递延所得税资产和负债	抵销后递延所得税资产
	期末互抵金额	或负债期末余额	期初互抵金额	或负债期初余额
递延所得税资产		18,525,096.74		12,014,962.24
递延所得税负债		549,964.35		549,964.35

(4) 未确认递延所得税资产明细

单位：元

项目	期末余额	期初余额
可抵扣暂时性差异	0.00	0.00
可抵扣亏损	0.00	0.00
国外子公司亏损	5,278,565.30	9,942,906.30

国外子公司资产减值损失	49,961,189.20	32,876,375.38
合计	55,239,754.50	42,819,281.68

(5) 未确认递延所得税资产的可抵扣亏损将于以下年度到期

单位：元

年份	期末金额	期初金额	备注
----	------	------	----

其他说明：

15、其他非流动资产

单位：元

项目	期末余额	期初余额
预付购房款		1,500,000.00
预付设备款	4,331,012.39	9,868,063.43
合计	4,331,012.39	11,368,063.43

其他说明：

其他非流动资产期末余额比期初余额减少 7,037,051.04 元，减少比例 61.90%，主要系本期预付设备款减少。

16、应付票据及应付账款

单位：元

项目	期末余额	期初余额
应付票据	263,486,660.35	216,360,000.00
应付账款	372,154,889.89	366,425,817.75
合计	635,641,550.24	582,785,817.75

(1) 应付票据分类列示

单位：元

种类	期末余额	期初余额
银行承兑汇票	263,486,660.35	216,360,000.00
合计	263,486,660.35	216,360,000.00

本期末已到期未支付的应付票据总额为 0.00 元。

(2) 应付账款列示

单位：元

项目	期末余额	期初余额
----	------	------

应付材料款	357,719,720.48	351,295,110.78
应付设备款	1,872,439.05	2,380,642.74
应付委托加工费	53,091.50	2,237,322.76
应付其他费用	12,509,638.86	10,512,741.47
合计	372,154,889.89	366,425,817.75

(3) 账龄超过 1 年的重要应付账款

单位：元

项目	期末余额	未偿还或结转的原因
----	------	-----------

其他说明：

(4) 期末余额中无欠持本公司 5%以上(含 5%)表决权股份的股东单位款项

(5) 期末余额中无欠关联方款项

17、预收款项

(1) 预收款项列示

单位：元

项目	期末余额	期初余额
货款	103,270,032.01	92,698,443.60
合计	103,270,032.01	92,698,443.60

18、应付职工薪酬

(1) 应付职工薪酬列示

单位：元

项目	期初余额	本期增加	本期减少	期末余额
一、短期薪酬	30,117,022.07	252,652,369.81	237,536,041.46	45,233,350.42
二、离职后福利-设定提存计划		12,359,516.98	12,359,516.98	
三、辞退福利		964,376.82	964,376.82	
合计	30,117,022.07	265,976,263.61	250,859,935.26	45,233,350.42

(2) 短期薪酬列示

单位：元

项目	期初余额	本期增加	本期减少	期末余额
1、工资、奖金、津贴和补贴	30,117,022.07	235,367,916.99	220,251,588.64	45,233,350.42
2、职工福利费	0.00	4,557,700.20	4,557,700.20	0.00
3、社会保险费	0.00	6,600,679.20	6,600,679.20	0.00
其中：医疗保险费	0.00	5,868,166.59	5,868,166.59	0.00
工伤保险费	0.00	460,836.51	460,836.51	0.00
生育保险费	0.00	271,676.10	271,676.10	0.00
4、住房公积金	0.00	3,298,180.00	3,298,180.00	0.00
5、工会经费和职工教育经费	0.00	2,827,893.42	2,827,893.42	0.00
6、短期带薪缺勤	0.00	0.00	0.00	0.00
7、短期利润分享计划	0.00	0.00	0.00	0.00
合计	30,117,022.07	252,652,369.81	237,536,041.46	45,233,350.42

(3) 设定提存计划列示

单位：元

项目	期初余额	本期增加	本期减少	期末余额
1、基本养老保险		10,108,107.93	10,108,107.93	
2、失业保险费		2,251,409.05	2,251,409.05	
合计		12,359,516.98	12,359,516.98	

其他说明：

19、应交税费

单位：元

项目	期末余额	期初余额
增值税	2,936,146.19	5,043.15
企业所得税	21,209,194.76	12,337,724.96
个人所得税	908,236.45	812,921.16
城市维护建设税	800,138.29	98,361.06
教育费附加	571,417.35	70,257.90
土地使用税、印花税及其他	722,733.59	49,632.64
合计	27,147,866.63	13,373,940.87

其他说明：

20、其他应付款

单位：元

项目	期末余额	期初余额
应付利息	0.00	0.00
应付股利	0.00	0.00
其他应付款	26,292,360.45	31,544,649.20
合计	26,292,360.45	31,544,649.20

(1) 应付利息

单位：元

项目	期末余额	期初余额
合计	0.00	0.00

重要的已逾期未支付的利息情况：

单位：元

借款单位	逾期金额	逾期原因

其他说明：

(2) 应付股利

单位：元

项目	期末余额	期初余额
合计	0.00	0.00

其他说明，包括重要的超过1年未支付的应付股利，应披露未支付原因：

(3) 其他应付款

1) 按款项性质列示其他应付款

单位：元

项目	期末余额	期初余额
限制性股票回购义务	16,048,288.80	18,594,617.06
押金及保证金	7,144,882.85	2,981,644.77
代收款	894,994.98	5,079,341.05
其他	2,204,193.82	4,889,046.32
合计	26,292,360.45	31,544,649.20

2) 账龄超过1年的重要其他应付款

单位：元

项目	期末余额	未偿还或结转的原因
----	------	-----------

其他说明

3) 本期收到股权激励认购款2,025,300.00元,相应增加其他应付款2,025,300.00元。本期公司发放可撤销限制性股票股利,相应减少其他应付款143,829.12元。本期公司因股权激励对象离职、部分人员绩效考核未达到解锁条件及2017年度业绩考核指标未达到解锁条件实施了限制性股票回购,共计回购207,891股并支付回购款项2,340,516.88元,相应减少其他应付款1,514,909.06元。本期首次授予的限制性股票第一个解锁期届满,已达解锁条件,309,224股限制性股票解锁,相应减少其他应付款2,912,890.08元。

4) 期末余额中无欠持本公司5%以上(含5%)表决权股份的股东单位款项。

5) 期末余额中无欠关联方款项。

21、递延收益

单位：元

项目	期初余额	本期增加	本期减少	期末余额	形成原因
政府补助	391,000.00	5,283,100.00	129,372.25	5,544,727.75	
合计	391,000.00	5,283,100.00	129,372.25	5,544,727.75	--

涉及政府补助的项目:

单位：元

负债项目	期初余额	本期新增补助金额	本期计入营业外收入金额	本期计入其他收益金额	本期冲减成本费用金额	其他变动	期末余额	与资产相关/与收益相关
高效节能 4K LED 显示技术研发项目	391,000.00						391,000.00	与收益相关
月产能达 2000kk LED 显示屏生产线技术改造项目		2,005,900.00		34,584.48			1,971,315.52	与资产相关
小间距 SMT 线及 LED 显示屏生产线技术改造		848,200.00		32,007.55			816,192.45	与资产相关
2017 年省、市、县(区)企业技术改造事		2,329,000.00		59,923.08			2,269,076.92	与资产相关

后奖补（普惠性）专项资金项目								
2017 年区级企业技术改造事后奖补（普惠性）专项资金项目		100,000.00		2,857.14			97,142.86	与资产相关

其他说明：

22、股本

单位：元

	期初余额	本次变动增减（+、-）					期末余额
		发行新股	送股	公积金转股	其他	小计	
股份总数	319,643,336.00	436,500.00	0.00	0.00	-207,891.00	228,609.00	319,871,945.00

其他说明：

2018年6月，本公司收到公司限制性股票激励计划之预留部分限制性股票的激励对象缴纳的新增注册资本合计人民币215,000.00元，认购人数共2位，认购数量为215,000股，每股授予价格为9.42元，认购金额共计人民币2,025,300.00元，其中215,000.00元计入股本，1,810,300.00元计入资本公积。

2018年9月，根据第三届董事会第二十三次会议、第三届监事会第十四次会议和修改后的章程规定，公司完成回购注销部分已不符合激励条件的激励对象已获授但尚未解锁的限制性股票事宜，回购注销39名人员207,891股限制性股票。

截止2018年12月，本公司收到公司股票期权的激励对象缴纳的新增注册资本合计人民币221,500.00元，认购人数共125人，认购数量为221,500股，每股授予价格为13.63元，认购金额共计人民币3,019,045.00元，其中221,500元计入股本，2,797,545.00元计入资本公积。

23、资本公积

单位：元

项目	期初余额	本期增加	本期减少	期末余额
资本溢价（股本溢价）	73,366,407.82	4,607,845.00	1,040,706.00	76,933,546.82
其他资本公积	11,926,456.36	5,878,450.69	0.00	17,804,907.05

合计	85,292,864.18	10,486,295.69	1,040,706.00	94,738,453.87
----	---------------	---------------	--------------	---------------

其他说明，包括本期增减变动情况、变动原因说明：

2018年6月，本公司收到公司限制性股票激励计划之预留部分限制性股票的激励对象缴纳的新增注册资本合计人民币215,000.00元，认购人数共2位，认购数量为215,000股，每股授予价格为9.42元，认购金额共计人民币2,025,300.00元，其中215,000.00元计入股本，1,810,300.00元计入资本公积。

2018年9月，根据第三届董事会第二十三次会议、第三届监事会第十四次会议和修改后的章程规定，公司完成回购注销部分已不符合激励条件的激励对象已获授但尚未解锁的限制性股票事宜，回购注销39名人员207,891股限制性股票相应冲减1,040,706.00元资本公积。

截止2018年12月，本公司收到公司股票期权的激励对象缴纳的新增注册资本合计人民币221,500.00元，认购人数共125人，认购数量为221,500股，每股授予价格为13.63元，认购金额共计人民币3,019,045.00元，其中221,500元计入股本，2,797,545.00元计入资本公积。

本期因实行股权激励而确认股权激励费用，计入资本公积-其他资本公积5,878,450.69元。相关情况详见十三、股份支付中的说明。

24、库存股

单位：元

项目	期初余额	本期增加	本期减少	期末余额
库存股	18,328,305.00	2,025,300.00	4,305,316.20	16,048,288.80
合计	18,328,305.00	2,025,300.00	4,305,316.20	16,048,288.80

其他说明，包括本期增减变动情况、变动原因说明：

本期公司收到股权激励认购款，相应增加库存股2,025,300.00元。

本期公司发放的现金股利中，预期可解锁的限制性股票有1,797,864股，其股利为可撤销股利，相应减少库存股143,829.12元。

本期公司因回购注销部分已不符合激励条件的激励对象已获授但尚未解锁的限制性股票事宜，回购注销39名人员207,891股限制性股票，相应减少库存股1,248,597.00元。

本期首次授予的限制性股票第一个解锁期届满，已达解锁条件，有309,224股限制性股票解锁，相应冲减库存股2,912,890.08元。

25、其他综合收益

单位：元

项目	期初余额	本期发生额					期末余额
		本期所得 税前发生 额	减：前期计入 其他综合收益 当期转入损益	减：所得 税费用	税后归属 于母公司	税后归属 于少数股 东	
二、将重分类进损益的其他综合收益	-290,726.20	1,396,734.46			1,396,734.46		1,106,008.26
外币财务报表折算差额	-290,726.20	1,396,734.46			1,396,734.46		1,106,008.26
其他综合收益合计	-290,726.20	1,396,734.46			1,396,734.46		1,106,008.26

其他说明，包括对现金流量套期损益的有效部分转为被套期项目初始确认金额调整：

26、盈余公积

单位：元

项目	期初余额	本期增加	本期减少	期末余额
法定盈余公积	79,611,827.50	20,905,690.60		100,517,518.10
合计	79,611,827.50	20,905,690.60		100,517,518.10

盈余公积说明，包括本期增减变动情况、变动原因说明：

27、未分配利润

单位：元

项目	本期	上期
调整前上期末未分配利润	576,388,870.35	514,189,076.26
调整后期初未分配利润	576,388,870.35	514,189,076.26
加：本期归属于母公司所有者的净利润	240,624,841.87	106,003,001.25
减：提取法定盈余公积	20,905,690.60	8,877,530.04
应付普通股股利	25,554,835.60	34,925,677.12
期末未分配利润	770,553,186.02	576,388,870.35

调整期初未分配利润明细：

- 1)、由于《企业会计准则》及其相关新规定进行追溯调整，影响期初未分配利润 0.00 元。
- 2)、由于会计政策变更，影响期初未分配利润 0.00 元。
- 3)、由于重大会计差错更正，影响期初未分配利润 0.00 元。

4)、由于同一控制导致的合并范围变更,影响期初未分配利润 0.00 元。

5)、其他调整合计影响期初未分配利润 0.00 元。

28、营业收入和营业成本

单位：元

项目	本期发生额		上期发生额	
	收入	成本	收入	成本
主营业务	1,979,710,547.56	1,222,949,793.76	1,543,761,940.94	981,569,230.25
其他业务	7,020,887.50	5,840,546.13	3,624,465.48	4,262,673.76
合计	1,986,731,435.06	1,228,790,339.89	1,547,386,406.42	985,831,904.01

29、税金及附加

单位：元

项目	本期发生额	上期发生额
消费税	0.00	0.00
城市维护建设税	5,665,599.63	3,256,517.44
教育费附加	4,046,746.89	2,326,737.87
资源税	0.00	0.00
房产税	1,725,762.91	1,387,328.25
土地使用税	377,761.03	433,918.54
车船使用税	15,285.00	9,600.00
印花税	1,472,482.60	1,238,003.98
其他	398,896.53	206,655.87
合计	13,702,534.59	8,858,761.95

其他说明:

30、销售费用

单位：元

项目	本期发生额	上期发生额
销售代理费	11,455,099.98	15,595,721.63
职工薪酬	113,418,023.21	62,388,333.16
安装施工及售后服务费	11,349,906.36	5,268,861.49
办事处费用	2,542,461.86	1,535,733.93

市场推广费	55,575,928.69	21,294,093.32
差旅及业务招待费	27,788,706.42	19,840,306.56
运输费及商业保险费	24,731,318.14	26,302,048.40
折旧及摊销	7,938,335.93	5,369,934.23
其他	18,462,427.66	19,343,927.31
合计	273,262,208.25	176,938,960.03

其他说明：

31、管理费用

单位：元

项目	本期发生额	上期发生额
职工薪酬	65,173,386.97	57,928,094.64
折旧及摊销	14,580,850.83	13,259,074.94
房租及水电费	4,546,593.71	3,943,640.15
办公费	2,849,527.14	3,435,500.30
中介机构费用	5,193,179.74	9,336,067.73
其他	25,840,971.99	21,866,702.04
合计	118,184,510.38	109,769,079.80

其他说明：

32、研发费用

单位：元

项目	本期发生额	上期发生额
职工薪酬	27,531,353.09	25,021,781.44
折旧及摊销	4,549,509.74	2,994,370.14
模具费	32,729,123.03	14,554,381.53
材料投入	17,761,572.80	19,553,023.99
样品费	895,860.43	133,737.42
其他	5,733,756.57	17,978,418.89
合计	89,201,175.66	80,235,713.41

其他说明：

33、财务费用

单位：元

项目	本期发生额	上期发生额
利息支出		6,895,531.81
减：利息收入	1,398,028.44	2,749,913.07
汇兑损益	-28,661,019.69	29,606,622.51
银行手续费	2,190,337.40	1,498,150.38
合计	-27,868,710.73	35,250,391.63

其他说明：

34、资产减值损失

单位：元

项目	本期发生额	上期发生额
一、坏账损失	28,354,524.48	30,457,291.45
二、存货跌价损失	1,666,405.23	9,652,645.10
十三、商誉减值损失		13,404,403.04
合计	30,020,929.71	53,514,339.59

其他说明：

35、其他收益

单位：元

产生其他收益的来源	本期发生额	上期发生额
2018 年瞪羚汇倍增计划培育经费补贴	50,000.00	0.00
LED 研发项目补助	2,949,700.00	4,333,000.00
短期出口信用保险保费资助	3,765,881.00	2,721,472.00
高新技术企业补助	30,000.00	1,073,958.84
广东电网光伏发电补贴款	234,134.06	
两化融合项目资助 SAP ERP 系统建设	1,040,000.00	
年度出口 10 强企业	1,200,000.00	1,400,000.00
企业稳岗补贴	15,519.34	499,490.56
企业质量发展扶持资金	300,000.00	
区进出口百强企业	300,000.00	
市场开拓资助	151,250.00	
现代产业 100 强专项资金项目		1,400,000.00
小间距 SMT 线及 LED 显示屏生产线技术改造	32,007.55	

月产能达 2000kk LED 显示屏生产线技术改造项目	34,584.48	
展会专项补助	90,000.00	112,280.00
知识产权保护资助	500,000.00	
知识产权创造激励	23,000.00	
专利资助		6,500.00
代扣个人所得税手续费返还	20,511.00	
与收益相关的专项资金补助		2,010,000.00
与资产相关的专项资金补助	62,780.22	

36、投资收益

单位：元

项目	本期发生额	上期发生额
处置以公允价值计量且其变动计入当期损益的金融资产取得的投资收益		-3,454,807.86
可供出售金融资产在持有期间的投资收益	380,000.00	
理财产品收益	1,104,583.17	4,548,125.04
合计	1,484,583.17	1,093,317.18

其他说明：

37、资产处置收益

单位：元

资产处置收益的来源	本期发生额	上期发生额
固定资产处置利得或损失		403,589.73

38、营业外收入

单位：元

项目	本期发生额	上期发生额	计入当期非经常性损益的金额
非流动资产毁损报废收入	43,970.58	58,826.07	43,970.58
业绩补偿收入		3,666,429.00	
其他	190,943.34	2,134,511.03	190,943.34
合计	234,913.92	5,859,766.10	234,913.92

计入当期损益的政府补助：

单位：元

补助项目	发放主体	发放原因	性质类型	补贴是否影响当年盈亏	是否特殊补贴	本期发生金额	上期发生金额	与资产相关/与收益相关
------	------	------	------	------------	--------	--------	--------	-------------

其他说明：

39、营业外支出

单位：元

项目	本期发生额	上期发生额	计入当期非经常性损益的金额
非流动资产毁损报废损失	319,929.05	187,217.93	319,929.05
其他	338,711.16	62,093.18	338,711.16
合计	658,640.21	249,311.11	658,640.21

其他说明：

40、所得税费用

(1) 所得税费用表

单位：元

项目	本期发生额	上期发生额
当期所得税费用	44,600,847.51	14,834,656.27
递延所得税费用	-6,510,134.50	-1,498,372.22
合计	38,090,713.01	13,336,284.05

(2) 会计利润与所得税费用调整过程

单位：元

项目	本期发生额
利润总额	273,298,671.84
按法定/适用税率计算的所得税费用	40,994,800.78
子公司适用不同税率的影响	5,694,055.54
调整以前期间所得税的影响	978,815.92
非应税收入的影响	0.00
不可抵扣的成本、费用和损失的影响	431,881.26
使用前期未确认递延所得税资产的可抵扣亏损的影响	0.00
本期未确认递延所得税资产的可抵扣暂时性差异或可抵扣亏损的影响	0.00
税法规定可额外可抵扣项目的影响	-10,008,840.49

所得税费用	38,090,713.01
-------	---------------

其他说明

41、其他综合收益

详见附注 25。

42、现金流量表项目

(1) 收到的其他与经营活动有关的现金

单位：元

项目	本期发生额	上期发生额
银行存款利息	1,335,401.60	2,849,834.66
政府补助	15,953,095.40	13,147,701.40
收到的往来款、保证金、押金等	23,619,897.37	5,143,503.35
其他	190,943.34	2,134,511.03
合计	41,099,337.71	23,275,550.44

收到的其他与经营活动有关的现金说明：

(2) 支付的其他与经营活动有关的现金

单位：元

项目	本期发生额	上期发生额
管理费用	30,848,948.91	30,000,535.07
销售费用	154,899,219.27	98,950,265.26
研发费用	40,588,739.32	40,003,917.49
支付的往来款、保证金、押金等	9,984,531.24	2,389,322.28
其他	338,711.16	62,093.18
合计	236,660,149.90	171,406,133.28

支付的其他与经营活动有关的现金说明：

(3) 收到的其他与投资活动有关的现金

单位：元

项目	本期发生额	上期发生额
----	-------	-------

收到的其他与投资活动有关的现金说明：

(4) 支付的其他与投资活动有关的现金

单位：元

项目	本期发生额	上期发生额
----	-------	-------

支付的其他与投资活动有关的现金说明：

(5) 收到的其他与筹资活动有关的现金

单位：元

项目	本期发生额	上期发生额
票据、远期外汇保证金	26,154,583.24	5,967,115.00
合计	26,154,583.24	5,967,115.00

收到的其他与筹资活动有关的现金说明：

(6) 支付的其他与筹资活动有关的现金

单位：元

项目	本期发生额	上期发生额
票据、远期外汇保证金	32,895,361.28	26,154,583.24
股权激励回购款	1,658,738.18	15,802,074.93
合计	34,554,099.46	41,956,658.17

支付的其他与筹资活动有关的现金说明：

43、现金流量表补充资料**(1) 现金流量表补充资料**

单位：元

补充资料	本期金额	上期金额
1. 将净利润调节为经营活动现金流量：	--	--
净利润	235,207,958.83	104,315,035.25
加：资产减值准备	32,521,063.62	52,313,864.97
固定资产折旧、油气资产折耗、生产性生物资产折旧	59,042,975.78	50,365,841.11
无形资产摊销	2,096,158.73	1,771,463.64
长期待摊费用摊销	12,437,314.29	9,213,515.25
处置固定资产、无形资产和其他长期资产的损失（收益以“-”号填列）	0.00	-403,589.73
固定资产报废损失（收益以“-”号填	275,958.47	128,391.86

列)		
公允价值变动损失 (收益以“—”号填列)	0.00	
财务费用 (收益以“—”号填列)	-6,861,173.53	23,905,655.45
投资损失 (收益以“—”号填列)	-1,484,583.17	-1,093,317.18
递延所得税资产减少 (增加以“—”号填列)	-6,510,134.50	-2,048,336.57
递延所得税负债增加 (减少以“—”号填列)	0.00	549,964.35
存货的减少 (增加以“—”号填列)	-99,254,546.70	-97,099,952.41
经营性应收项目的减少 (增加以“—”号填列)	-95,780,700.75	-201,501,184.35
经营性应付项目的增加 (减少以“—”号填列)	100,886,423.05	249,036,769.92
其他		-2,292,549.06
经营活动产生的现金流量净额	232,576,714.12	187,161,572.50
2. 不涉及现金收支的重大投资和筹资活动:	--	--
3. 现金及现金等价物净变动情况:	--	--
现金的期末余额	476,006,719.09	230,357,225.31
减: 现金的期初余额	230,357,225.31	454,205,654.50
现金及现金等价物净增加额	245,649,493.78	-223,848,429.19

(2) 现金和现金等价物的构成

单位: 元

项目	期末余额	期初余额
一、现金	476,006,719.09	230,357,225.31
其中: 库存现金	647,376.30	931,393.39
可随时用于支付的银行存款	475,359,342.79	229,425,831.92
三、期末现金及现金等价物余额	476,006,719.09	230,357,225.31

其他说明:

44、所有者权益变动表项目注释

说明对上年期末余额进行调整的“其他”项目名称及调整金额等事项:

45、所有权或使用权受到限制的资产

单位：元

项目	期末账面价值	受限原因
货币资金	32,895,361.28	票据、远期外汇保证金
合计	32,895,361.28	--

其他说明：

46、外币货币性项目

(1) 外币货币性项目

单位：元

项目	期末外币余额	折算汇率	期末折算人民币余额
货币资金	--	--	289,743,490.42
其中：美元	34,013,876.60	6.86320	233,444,037.88
欧元	6,637,653.37	7.84730	52,087,657.29
港币	2,319,660.15	0.87620	2,032,486.22
日元	26,728,592.00	0.06188	1,653,965.27
雷亚尔	80,404.68	1.77180	142,461.01
卢布	2,117,341.78	0.09864	208,854.59
比索	437,220.24	0.34841	152,331.90
英镑	71.00	8.67620	616.01
澳门元	24,800.00	0.85001	21,080.25
应收账款	--	--	475,474,196.92
其中：美元	66,300,771.53	6.86320	455,035,455.16
欧元	2,414,195.45	7.84730	18,944,915.95
港币	0.00		0.00
日元	12,828,265.00	0.06188	793,813.04
雷亚尔	395,085.66	1.77180	700,012.77
长期借款	--	--	0.00
其中：美元	0.00		0.00
欧元	0.00		0.00
港币	0.00		0.00
其他应收款	--	--	17,124,912.98
其中：港币	73,047.00	0.87620	64,003.78

欧元	145,683.78	7.84730	1,143,224.33
美元	2,316,392.26	6.86320	15,897,863.36
日元	71,216.00	0.06188	4,406.85
雷亚尔	8,700.00	1.77180	15,414.66
应付账款	--	--	269,255,870.71
其中：港币	1,492,036.90	0.87620	1,307,322.73
欧元	2,655,711.74	7.84730	20,840,166.74
美元	36,000,469.67	6.86320	247,078,423.44
日元	32,705.00	0.06188	2,023.79
雷亚尔	3,034.14	1.77180	5,375.89
英镑	2,600.00	8.67620	22,558.12
其他应付款	--	--	20,143,635.42
其中：港币	27,810.00	0.87620	24,367.12
欧元	133,156.78	7.84730	1,044,921.20
美元	2,779,220.64	6.86320	19,074,347.10

其他说明：

(2) 境外经营实体说明，包括对于重要的境外经营实体，应披露其境外主要经营地、记账本位币及选择依据，记账本位币发生变化的还应披露原因。

√ 适用 □ 不适用

子公司名称	主要经营地	记账本位币			
		币别	选择依据	是否发生变更	变更原因
艾比森美国公司	美国佛罗里达州	USD	经营地使用的货币	否	不适用
艾比森德国公司	德国法兰克福	EUR	经营地使用的货币	否	不适用
艾比森香港公司	中国香港	HKD	经营地使用的货币	否	不适用
艾比森中东公司	阿联酋迪拜	USD	经营主要使用货币	否	不适用
艾比森日本公司	日本东京	JPY	经营地使用的货币	否	不适用
艾比森俄罗斯公司	俄罗斯莫斯科	USD	经营主要使用货币	否	不适用
艾比森巴西公司	巴西圣保罗	BRL	经营地使用的货币	否	不适用
艾比森墨西哥公司	墨西哥华雷斯	USD	经营主要使用货币	否	不适用
艾比森澳门公司	澳门	MOP	经营地使用的货币	否	不适用

47、套期

按照套期类别披露套期项目及相关套期工具、被套期风险的定性和定量信息：

48、政府补助

(1) 政府补助基本情况

单位：元

种类	金额	列报项目	计入当期损益的金额
本期收到与资产相关的政府补助	5,153,727.75	递延收益	
本期收到与资产相关的政府补助	129,372.25	其他收益	129,372.25
本期收到与收益相关的政府补助	10,669,995.40	其他收益	10,669,995.40

(2) 政府补助退回情况

□ 适用 √ 不适用

其他说明：

49、其他

八、合并范围的变更

1、非同一控制下企业合并

(1) 本期发生的非同一控制下企业合并

单位：元

被购买方名称	股权取得时点	股权取得成本	股权取得比例	股权取得方式	购买日	购买日的确定依据	购买日至期末被购买方的收入	购买日至期末被购买方的净利润

其他说明：

(2) 合并成本及商誉

单位：元

合并成本	

合并成本公允价值的确定方法、或有对价及其变动的说明：

大额商誉形成的主要原因：

其他说明：

(3) 被购买方于购买日可辨认资产、负债

单位：元

	购买日公允价值	购买日账面价值

可辨认资产、负债公允价值的确定方法：

企业合并中承担的被购买方的或有负债：

其他说明：

(4) 购买日之前持有的股权按照公允价值重新计量产生的利得或损失

是否存在通过多次交易分步实现企业合并并且在报告期内取得控制权的交易

是 否

(5) 购买日或合并当期期末无法合理确定合并对价或被购买方可辨认资产、负债公允价值的相关说明

(6) 其他说明

2、同一控制下企业合并

(1) 本期发生的同一控制下企业合并

单位：元

被合并方名称	企业合并中取得的权益比例	构成同一控制下企业合并的依据	合并日	合并日的确定依据	合并当期期初至合并日被合并方的收入	合并当期期初至合并日被合并方的净利润	比较期间被合并方的收入	比较期间被合并方的净利润

其他说明：

(2) 合并成本

单位：元

合并成本	
------	--

或有对价及其变动的说明：

其他说明：

(3) 合并日被合并方资产、负债的账面价值

单位：元

	合并日	上期期末

企业合并中承担的被合并方的或有负债：

其他说明：

3、反向购买

交易基本信息、交易构成反向购买的依据、上市公司保留的资产、负债是否构成业务及其依据、合并成本的确定、按照权益性交易处理时调整权益的金额及其计算：

4、处置子公司

是否存在单次处置对子公司投资即丧失控制权的情形

是 否

是否存在通过多次交易分步处置对子公司投资且在本期丧失控制权的情形

是 否

5、其他原因的合并范围变动

说明其他原因导致的合并范围变动（如，新设子公司、清算子公司等）及其相关情况：

子公司名称	主要经营地	注册地	业务性质	持股比例(%)		取得方式
				直接	间接	
艾比森澳门一人有限公司	中国澳门	中国澳门	商业	---	100.00	投资设立
深圳市泰乐视觉技术有限公司	广东深圳	广东深圳	商业	80.00	---	投资设立
深圳市艾比森投资有限公司	广东深圳	广东深圳	商业	100.00	---	投资设立
深圳市艾比森会务股份有限公司	广东深圳	广东深圳	商业	90.00	10.00	投资设立

6、其他

九、在其他主体中的权益

1、在子公司中的权益

(1) 企业集团的构成

子公司名称	主要经营地	注册地	业务性质	持股比例		取得方式
				直接	间接	
惠州艾比森	广东惠州	广东惠州	电子行业	100.00%		投资设立
艾比森美国公司	美国佛罗里达州	美国特拉华州	商业	100.00%		投资设立
艾比森德国公司	德国法兰克福	德国法兰克福	商业	100.00%		投资设立

艾比森香港公司	中国香港	中国香港	商业	100.00%		投资设立
威斯视创	广东深圳	广东深圳	电子行业	68.39%		非同一控制下企业合并
艾比森中东公司	阿联酋迪拜	阿联酋迪拜	商业	100.00%		投资设立
艾比森日本公司	日本东京	日本东京	商业		100.00%	投资设立
艾比森俄罗斯公司	俄罗斯莫斯科	俄罗斯莫斯科	商业		100.00%	投资设立
艾比森巴西公司	巴西圣保罗	巴西圣保罗	商业		100.00%	投资设立
前海艾比森	广东深圳	广东深圳	商业		100.00%	投资设立
艾比森墨西哥公司	墨西哥华雷斯	墨西哥华雷斯	商业		100.00%	投资设立
泰乐视觉	广东深圳	广东深圳	商业	80.00%		投资设立
艾比森澳门公司	中国澳门	中国澳门	商业		100.00%	投资设立
艾比森投资公司	广东深圳	广东深圳	商业	100.00%		投资设立
艾比森会务公司	广东深圳	广东深圳	商业	90.00%	10.00%	投资设立

在子公司的持股比例不同于表决权比例的说明：

持有半数或以下表决权但仍控制被投资单位、以及持有半数以上表决权但不控制被投资单位的依据：

对于纳入合并范围的重要的结构化主体，控制的依据：

确定公司是代理人还是委托人的依据：

其他说明：

(2) 重要的非全资子公司

单位：元

子公司名称	少数股东持股比例	本期归属于少数股东的损益	本期向少数股东宣告分派的股利	期末少数股东权益余额

子公司少数股东的持股比例不同于表决权比例的说明：

其他说明：

(3) 重要非全资子公司的主要财务信息

单位：元

子公司名称	期末余额						期初余额					
	流动资产	非流动资产	资产合计	流动负债	非流动负债	负债合计	流动资产	非流动资产	资产合计	流动负债	非流动负债	负债合计

单位：元

子公司名称	本期发生额				上期发生额			
	营业收入	净利润	综合收益总	经营活动现	营业收入	净利润	综合收益总	经营活动现

			额	金流量			额	金流量
--	--	--	---	-----	--	--	---	-----

其他说明：

(4) 使用企业集团资产和清偿企业集团债务的重大限制

(5) 向纳入合并财务报表范围的结构化主体提供的财务支持或其他支持

其他说明：

2、在子公司的所有者权益份额发生变化且仍控制子公司的交易

(1) 在子公司所有者权益份额发生变化的情况说明

(2) 交易对于少数股东权益及归属于母公司所有者权益的影响

单位：元

--	--

其他说明

3、在合营安排或联营企业中的权益

(1) 重要的合营企业或联营企业

合营企业或联营企业名称	主要经营地	注册地	业务性质	持股比例		对合营企业或联营企业投资的会计处理方法
				直接	间接	

在合营企业或联营企业的持股比例不同于表决权比例的说明：

持有 20%以下表决权但具有重大影响，或者持有 20%或以上表决权但不具有重大影响的依据：

(2) 重要合营企业的主要财务信息

单位：元

	期末余额/本期发生额	期初余额/上期发生额

其他说明

(3) 重要联营企业的主要财务信息

单位：元

	期末余额/本期发生额	期初余额/上期发生额

其他说明

(4) 不重要的合营企业和联营企业的汇总财务信息

单位：元

	期末余额/本期发生额	期初余额/上期发生额
合营企业：	--	--
下列各项按持股比例计算的合计数	--	--
联营企业：	--	--
下列各项按持股比例计算的合计数	--	--

其他说明

(5) 合营企业或联营企业向本公司转移资金的能力存在重大限制的说明

(6) 合营企业或联营企业发生的超额亏损

单位：元

合营企业或联营企业名称	累积未确认前期累计的损失	本期未确认的损失（或本期分享的净利润）	本期末累积未确认的损失

其他说明

(7) 与合营企业投资相关的未确认承诺

(8) 与合营企业或联营企业投资相关的或有负债

4、重要的共同经营

共同经营名称	主要经营地	注册地	业务性质	持股比例/享有的份额	
				直接	间接

在共同经营中的持股比例或享有的份额不同于表决权比例的说明：

共同经营为单独主体的，分类为共同经营的依据：

其他说明

5、在未纳入合并财务报表范围的结构化主体中的权益

未纳入合并财务报表范围的结构化主体的相关说明：

6、其他

十、与金融工具相关的风险

本公司的经营活动会面临各种金融风险：信用风险、流动性风险和市场风险（主要为外汇风险和利率风险）。本公司整体的风险管理计划针对金融市场的不可预见性，力求减少对本公司财务业绩的潜在不利

影响。

1. 信用风险

本公司的信用风险主要来自货币资金、应收票据、应收账款、其他应收款等。管理层已制定适当的信用政策，并且不断监察这些信用风险的敞口。

本公司持有的货币资金，主要存放于商业银行等金融机构，管理层认为这些商业银行具备较高信誉和资产状况，存在较低的信用风险。本公司采取限额政策以规避对任何金融机构的信贷风险。

对于应收账款、其他应收款和应收票据，本公司设定相关政策以控制信用风险敞口。本公司基于对客户的财务状况、从第三方获取担保的可能性、信用记录及其它因素诸如目前市场状况等评估客户的信用资质并设置相应信用期。本公司会定期对客户信用记录进行监控，对于信用记录不良的客户，本公司会采用书面催款、缩短信用期或取消信用期等方式，以确保本公司的整体信用风险在可控的范围内。

截止2018年12月31日，本公司的前五大客户的应收款占本公司应收款项总额14.78%（2017年12月31日：15.10%）。

本公司所承受的最大信用风险敞口为资产负债表中每项金融资产(包括衍生金融工具)的账面金额。

2. 流动性风险

流动性风险是指本公司无法及时获得充足资金,满足业务发展需要或偿付到期债务以及其他支付义务的风险。

本公司财务部门持续监控公司短期和长期的资金需求，以确保维持充裕的现金储备；同时持续监控是否符合借款协议的规定，从主要金融机构获得提供足够备用资金的承诺，以满足短期和长期的资金需求。

截止2018年12月31日，本公司各项金融资产及金融负债以未折现的合同现金流量按到期日列示如下：

项目	期末余额					
	账面净值	账面原值	1年以内	1-2年	2-5年	5年以上
货币资金	508,902,080.37	508,902,080.37	508,902,080.37	---	---	---
应收票据	4,848,528.09	4,848,528.09	4,848,528.09	---	---	---
应收账款	568,555,977.78	646,140,901.34	646,140,901.34	---	---	---
其他应收款	7,032,879.82	8,381,915.79	8,381,915.79	---	---	---
小计	1,089,339,466.06	1,168,273,425.59	1,168,273,425.59	---	---	---
应付票据	263,486,660.35	263,486,660.35	263,486,660.35	---	---	---
应付账款	372,154,889.89	372,154,889.89	372,154,889.89	---	---	---
其他应付款	26,292,360.45	26,292,360.45	26,292,360.45	---	---	---
小计	661,933,910.69	661,933,910.69	661,933,910.69	---	---	---

续：

项目	期初余额					
	账面净值	账面原值	1年以内	1-2年	2-5年	5年以上
货币资金	256,511,808.55	256,511,808.55	256,511,808.55	---	---	---
应收票据	6,794,310.00	6,794,310.00	6,794,310.00	---	---	---
应收账款	467,234,245.79	520,682,342.92	520,682,342.92	---	---	---
其他应收款	49,158,390.25	52,281,229.28	52,281,229.28	---	---	---
小计	779,698,754.59	836,269,690.75	836,269,690.75	---	---	---
应付票据	216,360,000.00	216,360,000.00	216,360,000.00	---	---	---
应付账款	366,425,817.75	366,425,817.75	366,425,817.75	---	---	---
其他应付款	31,544,649.20	31,544,649.20	31,544,649.20	---	---	---
小计	614,330,466.95	614,330,466.95	614,330,466.95	---	---	---

3. 市场风险

(1) 外汇风险

本公司的主要经营位于中国境内，主要业务以人民币结算。本公司已确认的外币资产和负债及未来的外币交易（外币资产和负债及外币交易的计价货币主要为美元和欧元）依然存在外汇风险。本公司财务部门负责监控公司外币交易和外币资产及负债的规模，以最大程度降低面临的外汇风险；为此，本公司可能会以签署远期外汇合约或货币互换合约来达到规避外汇风险的目的。

1) 截止2018年12月31日，本公司持有的外币金融资产和外币金融负债折算成人民币的金额列示如下：

项目	期末余额			
	美元项目	欧元项目	港币项目	比索项目
外币金融资产：				
货币资金	233,444,037.88	52,087,657.29	2,032,486.22	152,331.90
应收账款	455,035,455.16	18,944,915.95		
其他应收款	15,897,863.36	1,143,224.33	64,003.78	
小计	704,377,356.40	72,175,797.57	2,096,490.00	152,331.90
外币金融负债：				
应付账款	247,078,423.44	20,840,166.74	1,307,322.73	
其他应付款	19,074,347.10	1,044,921.20	24,367.12	
小计	266,152,770.54	21,885,087.94	1,331,689.85	-

续：

项目	期末余额					
	卢布项目	日元项目	雷亚尔项目	英镑项目	澳门元	合计
外币金融资产：						
货币资金	208,854.59	1,653,965.27	142,461.01	616.01	21,080.25	289,743,490.42
应收账款	---	793,813.04	700,012.77	---		475,474,196.92
其他应收款	---	4,406.85	15,414.66	---		17,124,912.98

小计	208,854.59	2,452,185.16	857,888.44	616.01	21,080.25	782,342,600.32
外币金融负债：						
应付账款	---	2,023.79	5,375.89	22,558.12		269,255,870.71
其他应付款	---	---	---	---		20,143,635.42
小计	---	2,023.79	5,375.89	22,558.12	-	289,399,506.13

续：

项目	期初余额			
	美元项目	欧元项目	港币项目	比索项目
外币金融资产：				
货币资金	167,370,000.81	15,981,734.24	1,440,932.62	123,910.13
应收账款	370,082,780.52	25,391,576.82	---	---
其他应收款	636,066.34	150,428.34	152,234.11	---
小计	538,088,847.67	41,523,739.40	1,593,166.73	123,910.13
外币金融负债：				
应付账款	3,935,637.26	331,780.25	685,245.58	---
其他应付款	520,722.16	80,223.25	---	---
小计	4,456,359.42	412,003.50	685,245.58	---

续：

项目	期初余额			
	卢布项目	日元项目	雷亚尔项目	合计
外币金融资产：				
货币资金	451,777.14	810,974.27	130,848.46	186,310,177.67
应收账款	---	---	230,794.20	395,705,151.54
其他应收款	---	441,770.28	34,323.24	1,414,822.31
小计	451,777.14	1,252,744.55	395,965.90	583,430,151.52
外币金融负债：				
应付账款	19,311.70	39,600.24	6,904.10	5,018,479.13
其他应付款	---	---	---	600,945.41
小计	19,311.70	39,600.24	6,904.10	5,619,424.54

2) 敏感性分析：

截止2018年12月31日，对于本公司各类外币金融资产及外币金融负债，如果人民币对外币金额升值或贬值10%，其他因素保持不变，则本公司将减少或增加税前利润约49,294,309.42元（2017年度约57,781,072.70元）。

(2) 利率风险

本公司的利率风险主要产生于银行借款等。浮动利率的金融负债使本公司面临现金流量利率风险，固定利率的金融负债使本公司面临公允价值利率风险。本公司根据当时的市场环境来决定固定利率及浮动利

率合同的相对比例。

本公司财务部门持续监控公司利率水平。利率上升会增加新增带息债务的成本以及本公司尚未付清的以浮动利率计息的带息债务的利息支出，并对本公司的财务业绩产生重大的不利影响，管理层会依据最新的市场状况及时做出调整，以尽可能降低利率风险。

本公司本期无带息负债，因此利息风险为零。

十一、公允价值的披露

1、以公允价值计量的资产和负债的期末公允价值

单位：元

项目	期末公允价值			
	第一层次公允价值计量	第二层次公允价值计量	第三层次公允价值计量	合计
一、持续的公允价值计量	--	--	--	--
二、非持续的公允价值计量	--	--	--	--

2、持续和非持续第一层次公允价值计量项目市价的确定依据

3、持续和非持续第二层次公允价值计量项目，采用的估值技术和重要参数的定性及定量信息

4、持续和非持续第三层次公允价值计量项目，采用的估值技术和重要参数的定性及定量信息

5、持续的第三层次公允价值计量项目，期初与期末账面价值间的调节信息及不可观察参数敏感性分析

6、持续的公允价值计量项目，本期内发生各层级之间转换的，转换的原因及确定转换时点的政策

7、本期内发生的估值技术变更及变更原因

8、不以公允价值计量的金融资产和金融负债的公允价值情况

9、其他

十二、关联方及关联交易

1、本企业的母公司情况

母公司名称	注册地	业务性质	注册资本	母公司对本企业的持股比例	母公司对本企业的表决权比例

本企业的母公司情况的说明

本企业最终控制方是。

其他说明：

2、本企业的子公司情况

本企业子公司的情况详见附注九（一）在子公司中的权益。

3、本企业合营和联营企业情况

本企业重要的合营或联营企业详见附注。

本期与本公司发生关联方交易，或前期与本公司发生关联方交易形成余额的其他合营或联营企业情况如下：

合营或联营企业名称	与本企业关系
-----------	--------

其他说明

4、其他关联方情况

其他关联方名称	其他关联方与本企业关系
德兴市大艾企业管理有限公司	本公司之股东
李海涛、赵凯、Jihong Sanderson、赵晓、刘广灵、何晴、张文磊、丁崇彬、罗艳君、李文、唐露阳、黄程、陈玲	公司董事、监事、高级管理人员
众创时代蓝天云科技（北京）有限公司	关键管理人员任其董事的公司
北京香柏企业管理有限公司	关键管理人员任法定代表人
AKM（香港）安捷利实业集团公司	关键管理人员任其董事的公司
深圳市沃尔核材股份有限公司	关键管理人员任其董事的公司
深圳市航盛电子股份有限公司	关键管理人员任其董事的公司
深圳市同为数码科技股份有限公司	关键管理人员任其董事的公司
深圳市芭田生态工程股份有限公司	关键管理人员任其董事的公司
贵州东峰铝业股份有限公司	关键管理人员任其董事的公司
深圳市劲拓自动化设备股份有限公司	关键管理人员任其董事的公司
特发富海股权投资基金管理（深圳）有限公司	关键管理人员任其高级管理人员的公司
和宇健康科技股份有限公司	关键管理人员任其董事的公司

其他说明

5、关联交易情况

（1）购销商品、提供和接受劳务的关联交易

采购商品/接受劳务情况表

单位：元

关联方	关联交易内容	本期发生额	获批的交易额度	是否超过交易额度	上期发生额
-----	--------	-------	---------	----------	-------

出售商品/提供劳务情况表

单位：元

关联方	关联交易内容	本期发生额	上期发生额
-----	--------	-------	-------

购销商品、提供和接受劳务的关联交易说明

(2) 关联受托管理/承包及委托管理/出包情况

本公司受托管理/承包情况表：

单位：元

委托方/出包方 名称	受托方/承包方 名称	受托/承包资产 类型	受托/承包起始 日	受托/承包终止 日	托管收益/承包 收益定价依据	本期确认的托管 收益/承包收益
---------------	---------------	---------------	--------------	--------------	-------------------	--------------------

关联托管/承包情况说明

本公司委托管理/出包情况表：

单位：元

委托方/出包方 名称	受托方/承包方 名称	委托/出包资产 类型	委托/出包起始 日	委托/出包终止 日	托管费/出包费 定价依据	本期确认的托管 费/出包费
---------------	---------------	---------------	--------------	--------------	-----------------	------------------

关联管理/出包情况说明

(3) 关联租赁情况

本公司作为出租方：

单位：元

承租方名称	租赁资产种类	本期确认的租赁收入	上期确认的租赁收入
-------	--------	-----------	-----------

本公司作为承租方：

单位：元

出租方名称	租赁资产种类	本期确认的租赁费	上期确认的租赁费
-------	--------	----------	----------

关联租赁情况说明

(4) 关联担保情况

本公司作为担保方

单位：元

被担保方	担保金额	担保起始日	担保到期日	担保是否已经履行完毕
------	------	-------	-------	------------

本公司作为被担保方

单位：元

担保方	担保金额	担保起始日	担保到期日	担保是否已经履行完毕
-----	------	-------	-------	------------

关联担保情况说明

(5) 关联方资金拆借

单位：元

关联方	拆借金额	起始日	到期日	说明
拆入				
拆出				

(6) 关联方资产转让、债务重组情况

单位：元

关联方	关联交易内容	本期发生额	上期发生额

(7) 关键管理人员报酬

单位：元

项目	本期发生额	上期发生额
关键管理人员薪酬	12,012,239.37	8,639,618.28

(8) 其他关联交易

6、关联方应收应付款项

(1) 应收项目

单位：元

项目名称	关联方	期末余额		期初余额	
		账面余额	坏账准备	账面余额	坏账准备
预付账款	深圳市劲拓自动化设备股份有限公司	130,500.00		153,000.00	

(2) 应付项目

单位：元

项目名称	关联方	期末账面余额	期初账面余额

7、关联方承诺

8、其他

十三、股份支付

1、股份支付总体情况

适用 不适用

单位：元

公司本期授予的各项权益工具总额	1,040,000.00
公司本期行权的各项权益工具总额	530,724.00
公司本期失效的各项权益工具总额	753,171.00
公司期末发行在外的股票期权行权价格的范围和合同剩余期限	13.63 元/份，20 个月；14.32 元/份，16 个月
公司期末发行在外的其他权益工具行权价格的范围和合同剩余期限	9.50 元/股，21 个月；9.42 元/股，18 个月

其他说明

2、以权益结算的股份支付情况

适用 不适用

单位：元

授予日权益工具公允价值的确定方法	限制性股票，采用授予日公司的股票市价；股票期权，采用 Black-Scholes 期权定价模型
可行权权益工具数量的确定依据	预计可行权人数
本期估计与上期估计有重大差异的原因	不适用
以权益结算的股份支付计入资本公积的累计金额	17,804,907.05
本期以权益结算的股份支付确认的费用总额	5,878,450.69

其他说明

3、以现金结算的股份支付情况

适用 不适用

4、股份支付的修改、终止情况

5、其他

十四、承诺及或有事项

1、重要承诺事项

资产负债表日存在的重要承诺

1、已签订的正在或准备履行的租赁合同及财务影响

截至2018年12月31日止，与本公司重大的经营租赁有关的信息如下：

剩余租赁期	最低租赁付款额
1年以内（含1年）	3,312,518.58
1-2年（含2年）	2,312,658.49
合计	5,625,177.06

除存在上述承诺事项外，截止2018年12月31日，本公司无其他应披露未披露的重大承诺事项。

2、或有事项

(1) 资产负债表日存在的重要或有事项

1. 开出保函

2018年3月12日，应本公司的申请，中国银行股份有限公司深圳市分行就本公司与新城控股集团股份有限公司签订的编号为XCKG-jtzb-000106的LED显示屏设备战略采购协议，向新城控股集团股份有限公司出具编号为GC1783918000572号不可撤销的履约保函，保函金额500,000元，有效期至2020年3月12日。

2018年8月24日，应本公司的申请，中国银行股份有限公司深圳市分行就本公司与深圳达实智能股份有限公司签订的编号为C118-2460/BA的购销合同，向深圳达实智能股份有限公司出具编号为GC1783918001932号不可撤销的质量保函，保函金额39,600元，有效期至2020年8月15日。

除存在上述或有事项外，截止2018年12月31日，本公司无其他应披露未披露的重要或有事项。

(2) 公司没有需要披露的重要或有事项，也应予以说明

公司不存在需要披露的重要或有事项。

3、其他

十五、资产负债表日后事项

1、重要的非调整事项

单位：元

项目	内容	对财务状况和经营成果的影响数	无法估计影响数的原因

2、利润分配情况

单位：元

拟分配的利润或股利	49,595,384.88
经审议批准宣告发放的利润或股利	49,595,384.88

3、销售退回

4、其他资产负债表日后事项说明

十六、其他重要事项

1、前期会计差错更正

(1) 追溯重述法

单位：元

会计差错更正的内容	处理程序	受影响的各个比较期间报表项目名称	累积影响数

(2) 未来适用法

会计差错更正的内容	批准程序	采用未来适用法的原因

2、债务重组

3、资产置换

(1) 非货币性资产交换

(2) 其他资产置换

4、年金计划

5、终止经营

单位：元

项目	收入	费用	利润总额	所得税费用	净利润	归属于母公司所有者的终止经营利润
----	----	----	------	-------	-----	------------------

其他说明

6、分部信息

(1) 报告分部的确定依据与会计政策

(2) 报告分部的财务信息

单位：元

项目	分部间抵销	合计
----	-------	----

(3) 公司无报告分部的，或者不能披露各报告分部的资产总额和负债总额的，应说明原因

(4) 其他说明

7、其他对投资者决策有影响的重要交易和事项

8、其他

(1) 未决诉讼或仲裁形成的或有事项及其财务影响

原告	被告	案由	受理法院	标的额	案件进展情况
艾比森	A公司	买卖合同纠纷	深圳市龙岗区人民法院	142,800.00	起诉申请、诉前调解阶段
艾比森	B公司	买卖合同纠纷	深圳市龙岗区人民法院	1,167,836.00	起诉申请、诉前调解阶段
艾比森	C公司	买卖合同纠纷	深圳市龙岗区人民法院	116,685.00	案件受理中

(2) 截止财务报告日，本公司无其他需要披露的重要事项。

十七、母公司财务报表主要项目注释

1、应收票据及应收账款

单位：元

项目	期末余额	期初余额
应收票据	4,848,528.09	6,794,310.00
应收账款	662,266,037.00	568,902,278.79
合计	667,114,565.09	575,696,588.79

(1) 应收票据

1) 应收票据分类列示

单位：元

项目	期末余额	期初余额
银行承兑票据	4,848,528.09	6,794,310.00
合计	4,848,528.09	6,794,310.00

2) 期末公司已质押的应收票据

单位：元

项目	期末已质押金额

3) 期末公司已背书或贴现且在资产负债表日尚未到期的应收票据

单位：元

项目	期末终止确认金额	期末未终止确认金额
银行承兑票据	10,190,119.30	
合计	10,190,119.30	

4) 期末公司因出票人未履约而将其转应收账款的票据

单位：元

项目	期末转应收账款金额

其他说明

(2) 应收账款

1) 应收账款分类披露

单位：元

类别	期末余额	期初余额

	账面余额		坏账准备		账面价值	账面余额		坏账准备		账面价值
	金额	比例	金额	计提比例		金额	比例	金额	计提比例	
按信用风险特征组合计提坏账准备的应收账款	691,975,380.17	99.99%	29,709,343.17	4.29%	662,266,037.00	595,529,044.94	99.86%	26,626,766.15	4.47%	568,902,278.79
单项金额不重大但单独计提坏账准备的应收账款	79,200.00	0.01%	79,200.00	100.00%	0.00	849,434.19	0.14%	849,434.19	100.00%	
合计	692,054,580.17	100.00%	29,788,543.17	4.30%	662,266,037.00	596,378,479.13	100.00%	27,476,200.34	4.61%	568,902,278.79

期末单项金额重大并单项计提坏账准备的应收账款：

适用 不适用

组合中，按账龄分析法计提坏账准备的应收账款：

适用 不适用

单位：元

账龄	期末余额		
	应收账款	坏账准备	计提比例
1 年以内分项			
1 年以内小计	152,181,229.14	7,609,061.46	5.00%
1 至 2 年	33,190,293.70	6,638,058.74	20.00%
2 至 3 年	8,322,279.25	4,161,139.63	50.00%
3 年以上	11,301,083.34	11,301,083.34	100.00%
合计	204,994,885.43	29,709,343.17	14.49%

确定该组合依据的说明：

组合中，采用余额百分比法计提坏账准备的应收账款：

适用 不适用

组合中，采用其他方法计提坏账准备的应收账款：

组合名称	期末余额		
	应收账款	坏账准备	计提比例 (%)
合并范围内关联方组合	486,980,494.74	---	---
合计	486,980,494.74	---	---

公司对合并范围内关联方应收账款不计提坏账准备。

2) 本期计提、收回或转回的坏账准备情况

本期计提坏账准备金额 6,788,846.42 元；本期收回或转回坏账准备金额 450,000.00 元。

其中本期坏账准备收回或转回金额重要的：

单位：元

单位名称	收回或转回金额	收回方式
------	---------	------

3) 本期实际核销的应收账款情况

单位：元

项目	核销金额
应收账款核销	4,926,503.59

其中重要的应收账款核销情况：

单位：元

单位名称	应收账款性质	核销金额	核销原因	履行的核销程序	款项是否由关联交易产生
客户 1	货款	137,942.96	无法收回或追索	由业务员提出申请，经销售总监、财务总监、总经理审核确认，并经董事会、监事会审议通过后核销。	否
客户 2	货款	3,763,181.27	无法收回或追索	由业务员提出申请，经销售总监、财务总监、总经理审核确认，并经董事会、监事会审议通过后核销。	否
客户 3	货款	100,000.00	无法收回或追索	由业务员提出申请，经销售总监、财务总监、总经理审核确认，并经董事会、监事会审议通过后核销。	否
客户 4	货款	137,211.88	无法收回或追索	由业务员提出申请，经销售总监、财务总监、总经理审核确认，并经董事会、监事会审议通过后核销。	否
客户 5	货款	136,762.74	无法收回或追索	由业务员提出申请，经销售总监、财务总监、总经理审核确认，并经董事会、监事会审议通过后核销。	否

合计	--	4,275,098.85	--	--	--
----	----	--------------	----	----	----

应收账款核销说明:

4) 按欠款方归集的期末余额前五名的应收账款情况

单位名称	期末余额	占应收账款期末余额的比例(%)	已计提坏账准备
第一名	451,424,079.51	65.23	---
第二名	18,139,867.63	2.62	---
第三名	15,674,260.86	2.26	---
第四名	10,757,120.80	1.55	537,856.04
第五名	9,000,600.00	1.30	1,777,440.00
合计	504,995,928.80	72.97	2,315,296.04

5) 因金融资产转移而终止确认的应收账款

6) 转移应收账款且继续涉入形成的资产、负债金额

其他说明:

2、其他应收款

单位：元

项目	期末余额	期初余额
应收利息	161,478.91	105,638.51
其他应收款	8,145,383.98	50,779,862.02
合计	8,306,862.89	50,885,500.53

(1) 应收利息

1) 应收利息分类

单位：元

项目	期末余额	期初余额
定期存款	161,478.91	105,638.51
合计	161,478.91	105,638.51

2) 重要逾期利息

单位：元

借款单位	期末余额	逾期时间	逾期原因	是否发生减值及其判断依据

其他说明:

(2) 应收股利

1) 应收股利

单位：元

项目(或被投资单位)	期末余额	期初余额
------------	------	------

2) 重要的账龄超过 1 年的应收股利

单位：元

项目(或被投资单位)	期末余额	账龄	未收回的原因	是否发生减值及其判断依据
------------	------	----	--------	--------------

其他说明：

(3) 其他应收款

1) 其他应收款分类披露

单位：元

类别	期末余额					期初余额				
	账面余额		坏账准备		账面价值	账面余额		坏账准备		账面价值
	金额	比例	金额	计提比例		金额	比例	金额	计提比例	
按信用风险特征组合计提坏账准备的其他应收款	8,678,587.14	100.00%	533,203.16	6.14%	8,145,383.98	53,415,594.21	100.00%	2,635,732.19	4.93%	50,779,862.02
合计	8,678,587.14	100.00%	533,203.16	6.14%	8,145,383.98	53,415,594.21	100.00%	2,635,732.19	4.93%	50,779,862.02

期末单项金额重大并单项计提坏账准备的其他应收款：

适用 不适用

组合中，按账龄分析法计提坏账准备的其他应收款：

适用 不适用

单位：元

账龄	期末余额		
	其他应收款	坏账准备	计提比例
1 年以内分项			
1 年以内小计	4,398,574.54	219,928.73	5.00%
1 至 2 年	1,203,797.18	240,759.44	20.00%
2 至 3 年	6,010.00	3,005.00	50.00%
3 年以上	69,510.00	69,510.00	100.00%
合计	5,677,891.72	533,203.16	9.39%

确定该组合依据的说明：

组合中，采用余额百分比法计提坏账准备的其他应收款：

适用 不适用

组合中，采用其他方法计提坏账准备的其他应收款：

√ 适用 □ 不适用

组合名称	期末余额		
	应收账款	坏账准备	计提比例 (%)
合并范围内关联方组合	3,000,695.42	---	---
合计	3,000,695.42	---	---

公司对合并范围内关联方其他应收款不计提坏账准备。

2) 本期计提、收回或转回的坏账准备情况

本期计提坏账准备金额-2,092,379.03 元；本期收回或转回坏账准备金额 0.00 元。

其中本期坏账准备转回或收回金额重要的：

单位：元

单位名称	转回或收回金额	收回方式

3) 本期实际核销的其他应收款情况

单位：元

项目	核销金额
其他应收款核销	10,150.00

其中重要的其他应收款核销情况：

单位：元

单位名称	其他应收款性质	核销金额	核销原因	履行的核销程序	款项是否由关联交易产生

其他应收款核销说明：

4) 其他应收款按款项性质分类情况

单位：元

款项性质	期末账面余额	期初账面余额
保证金	2,548,530.00	1,203,030.00
备用金	1,496,814.91	833,698.86
出口退税		46,494,044.78
代垫费用	587,384.45	247,573.80
关联往来	3,000,695.42	4,013,921.27
押金	795,078.36	536,204.00
其他	250,084.00	87,121.50
合计	8,678,587.14	53,415,594.21

5) 按欠款方归集的期末余额前五名的其他应收款情况

单位：元

单位名称	款项的性质	期末余额	账龄	占其他应收款期末余额合计数的比例	坏账准备期末余额

第一名	关联往来	3,000,695.42	一年以内	34.58%	
第二名	备用金	584,000.00	一年以内	6.73%	29,200.00
第三名	保证金	500,000.00	一年以内	5.76%	25,000.00
第四名	保证金	500,000.00	1-2 年	5.76%	100,000.00
第五名	备用金	400,000.00	一年以内	4.61%	20,000.00
合计	--	4,984,695.42	--	57.44%	174,200.00

6) 涉及政府补助的应收款项

单位：元

单位名称	政府补助项目名称	期末余额	期末账龄	预计收取的时间、金额及依据

7) 因金融资产转移而终止确认的其他应收款

8) 转移其他应收款且继续涉入形成的资产、负债金额

其他说明：

3、长期股权投资

单位：元

项目	期末余额			期初余额		
	账面余额	减值准备	账面价值	账面余额	减值准备	账面价值
对子公司投资	289,641,819.37	19,538,369.93	270,103,449.44	278,583,455.76	16,000,523.59	262,582,932.17
合计	289,641,819.37	19,538,369.93	270,103,449.44	278,583,455.76	16,000,523.59	262,582,932.17

(1) 对子公司投资

单位：元

被投资单位	期初余额	本期增加	本期减少	期末余额	本期计提减值准备	减值准备期末余额
惠州艾比森	230,972,886.78	554,365.66		231,527,252.44		
艾比森美国公司	6,450,109.00			6,450,109.00		
艾比森德国公司	2,051,225.00			2,051,225.00		
艾比森香港公司	9,640,645.00			9,640,645.00		
艾比森中东公司	1,713,740.00			1,713,740.00		
威斯视创	27,754,849.98	3,997.95		27,758,847.93	3,537,846.34	19,538,369.93
泰乐视觉		4,000,000.00		4,000,000.00		
艾比森投资		6,500,000.00		6,500,000.00		
合计	278,583,455.76	11,058,363.61		289,641,819.37	3,537,846.34	19,538,369.93

(2) 对联营、合营企业投资

单位：元

投资单位	期初余额	本期增减变动								期末余额	减值准备 期末余额
		追加投资	减少投资	权益法下 确认的投 资损益	其他综合 收益调整	其他权益 变动	宣告发放 现金股利 或利润	计提减值 准备	其他		
一、合营企业											
二、联营企业											

(3) 其他说明

根据北京北方亚事资产评估事务所(特殊普通合伙)出具的北方亚事深圳评报字[2019]第010号评估报告,截止评估基准日2018年12月31日,威斯视创股东全部权益的可回收价值为1,202.00万元,低于包含商誉在内的该资产组账面价值,该资产组(包含商誉)发生减值,本期在个别报表层面计提长期股权投资减值准备3,537,846.34元。

4、营业收入和营业成本

单位：元

项目	本期发生额		上期发生额	
	收入	成本	收入	成本
主营业务	1,722,448,917.31	1,216,972,360.17	1,360,346,115.57	1,015,987,947.00
其他业务	339,021,006.86	334,305,169.10	148,249,173.69	141,792,568.21
合计	2,061,469,924.17	1,551,277,529.27	1,508,595,289.26	1,157,780,515.21

其他说明:

5、投资收益

单位：元

项目	本期发生额	上期发生额
处置以公允价值计量且其变动计入当期损益的金融资产取得的投资收益		-3,454,807.86
可供出售金融资产在持有期间的投资收益	380,000.00	
理财产品收益	1,062,043.74	4,548,125.04
合计	1,442,043.74	1,093,317.18

6、其他

十八、补充资料

1、当期非经常性损益明细表

√ 适用 □ 不适用

单位：元

项目	金额	说明
非流动资产处置损益	-275,958.47	
计入当期损益的政府补助（与企业业务密切相关，按照国家统一标准定额或定量享受的政府补助除外）	10,799,367.65	
委托他人投资或管理资产的损益	1,104,583.17	
除同公司正常经营业务相关的有效套期保值业务外，持有交易性金融资产、交易性金融负债产生的公允价值变动损益，以及处置交易性金融资产、交易性金融负债和可供出售金融资产取得的投资收益	0.00	
除上述各项之外的其他营业外收入和支出	-147,767.82	
其他符合非经常性损益定义的损益项目	0.00	
减：所得税影响额	1,805,929.79	
少数股东权益影响额	64,642.93	
合计	9,609,651.81	--

对公司根据《公开发行证券的公司信息披露解释性公告第1号——非经常性损益》定义界定的非经常性损益项目，以及把《公开发行证券的公司信息披露解释性公告第1号——非经常性损益》中列举的非经常性损益项目界定为经常性损益的项目，应说明原因。

□ 适用 √ 不适用

2、净资产收益率及每股收益

报告期利润	加权平均净资产收益率	每股收益	
		基本每股收益（元/股）	稀释每股收益（元/股）
归属于公司普通股股东的净利润	20.90%	0.7574	0.7510
扣除非经常性损益后归属于公司普通股股东的净利润	20.06%	0.7272	0.7210

3、境内外会计准则下会计数据差异

(1) 同时按照国际会计准则与按中国会计准则披露的财务报告中净利润和净资产差异情况

适用 不适用

(2) 同时按照境外会计准则与按中国会计准则披露的财务报告中净利润和净资产差异情况

适用 不适用

(3) 境内外会计准则下会计数据差异原因说明，对已经境外审计机构审计的数据进行差异调节的，应注明该境外机构的名称

4、其他

第十二节 备查文件目录

- 一、载有公司法定代表人、主管会计工作负责人、公司会计机构负责人签名并盖章的财务报表。
- 二、载有会计师事务所盖章、注册会计师签名并盖章的审计报告原件。
- 三、报告期内在中国证监会指定网站上公开披露过的所有公司文件的正本及公告的原稿。
- 四、经公司法定代表人签名的2018年年度报告文本原件。
- 五、其他相关资料。

以上备查文件的备置地点：公司董事会办公室。

深圳市艾比森光电股份有限公司

2019年4月9日