

南方安裕混合型证券投资基金 2025 年 第 3 季度报告

2025 年 09 月 30 日

基金管理人：南方基金管理股份有限公司

基金托管人：中国工商银行股份有限公司

送出日期：2025 年 10 月 28 日

§ 1 重要提示

基金管理人的董事会及董事保证本报告所载资料不存在虚假记载、误导性陈述或重大遗漏，并对其内容的真实性、准确性和完整性承担个别及连带责任。

基金托管人中国工商银行股份有限公司根据本基金合同规定，于 2025 年 10 月 24 日复核了本报告中的财务指标、净值表现和投资组合报告等内容，保证复核内容不存在虚假记载、误导性陈述或者重大遗漏。

基金管理人承诺以诚实信用、勤勉尽责的原则管理和运用基金资产，但不保证基金一定盈利。

基金的过往业绩并不代表其未来表现。投资有风险，投资者在作出投资决策前应仔细阅读本基金的招募说明书。

本报告中财务资料未经审计。

本报告期自 2025 年 7 月 1 日起至 9 月 30 日止。

§ 2 基金产品概况

基金简称	南方安裕混合		
基金主代码	003295		
交易代码	003295		
基金运作方式	契约型开放式		
基金合同生效日	2016 年 11 月 15 日		
报告期末基金份额总额	559,906,993.06 份		
投资目标	本基金主要投资于债券等固定收益类金融工具，辅助投资于精选的股票，通过灵活的资产配置与严谨的风险管理，力求实现基金资产持续稳定增值，为投资者提供稳健的养老理财工具。		
投资策略	本基金力图通过大类资产配置和精细化选股分享养老产业的成长红利。实际投资过程中，将“优化的 CPPI 策略”作为大类资产配置的主要出发点，主要投资于债券等固定收益类金融工具，辅助投资于精选的股票，通过灵活的资产配置与严谨的风险管理，力求实现基金资产持续稳定增值，为投资者提供稳健的养老理财工具。		
业绩比较基准	沪深 300 指数收益率×15%+上证国债指数收益率×85%		
风险收益特征	本基金为债券投资为主的混合型基金，属于中低风险、中低收益预期的基金品种，其风险收益预期高于货币市场基金和债券型基金，低于股票型基金。		
基金管理人	南方基金管理股份有限公司		
基金托管人	中国工商银行股份有限公司		
下属分级基金的基金简称	南方安裕混合 A	南方安裕混合 C	南方安裕混合 E

下属分级基金的交易代码	003295	006586	020326
报告期末下属分级基金的份额总额	336,327,384.06 份	223,320,593.61 份	259,015.39 份

§ 3 主要财务指标和基金净值表现

3.1 主要财务指标

单位：人民币元

主要财务指标	报告期（2025 年 7 月 1 日—2025 年 9 月 30 日）		
	南方安裕混合 A	南方安裕混合 C	南方安裕混合 E
1.本期已实现收益	6,755,661.26	3,880,016.57	4,550.67
2.本期利润	16,115,686.18	9,362,747.76	7,675.18
3.加权平均基金份额本期利润	0.0428	0.0400	0.0393
4.期末基金资产净值	389,850,519.66	252,539,091.61	298,854.77
5.期末基金份额净值	1.1591	1.1308	1.1538

注：1、基金业绩指标不包括持有人认（申）购或交易基金的各项费用，计入费用后实际收益水平要低于所列数字；

2、本期已实现收益指基金本期利息收入、投资收益、其他收入(不含公允价值变动收益)扣除相关费用和信用减值损失后的余额，本期利润为本期已实现收益加上本期公允价值变动收益。

3.2 基金净值表现

3.2.1 本报告期基金份额净值增长率及其与同期业绩比较基准收益率的比较

南方安裕混合 A

阶段	净值增长率①	净值增长率标准差②	业绩比较基准收益率③	业绩比较基准收益率标准差④	①-③	②-④
过去三个月	3.82%	0.21%	2.02%	0.12%	1.80%	0.09%
过去六个月	4.39%	0.25%	3.32%	0.13%	1.07%	0.12%
过去一年	4.97%	0.28%	5.36%	0.17%	-0.39%	0.11%
过去三年	10.14%	0.27%	15.28%	0.16%	-5.14%	0.11%
过去五年	17.26%	0.26%	20.28%	0.17%	-3.02%	0.09%
自基金合同生效起至今	53.51%	0.25%	41.60%	0.17%	11.91%	0.08%

南方安裕混合 C

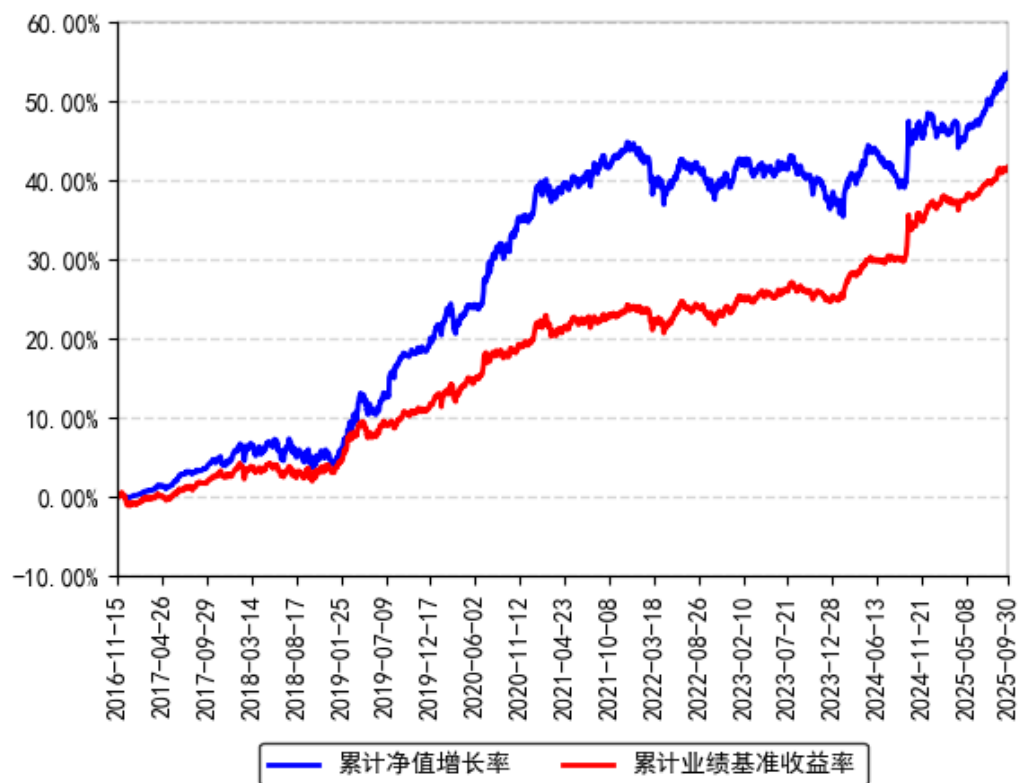
阶段	净值增长率①	净值增长率标准差②	业绩比较基准收益率③	业绩比较基准收益率标准差④	①-③	②-④
过去三个月	3.66%	0.21%	2.02%	0.12%	1.64%	0.09%
过去六个月	4.07%	0.25%	3.32%	0.13%	0.75%	0.12%
过去一年	4.35%	0.28%	5.36%	0.17%	-1.01%	0.11%
过去三年	8.17%	0.27%	15.28%	0.16%	-7.11%	0.11%
过去五年	13.79%	0.26%	20.28%	0.17%	-6.49%	0.09%
自基金合同生效起至今	40.14%	0.27%	36.21%	0.18%	3.93%	0.09%

南方安裕混合 E

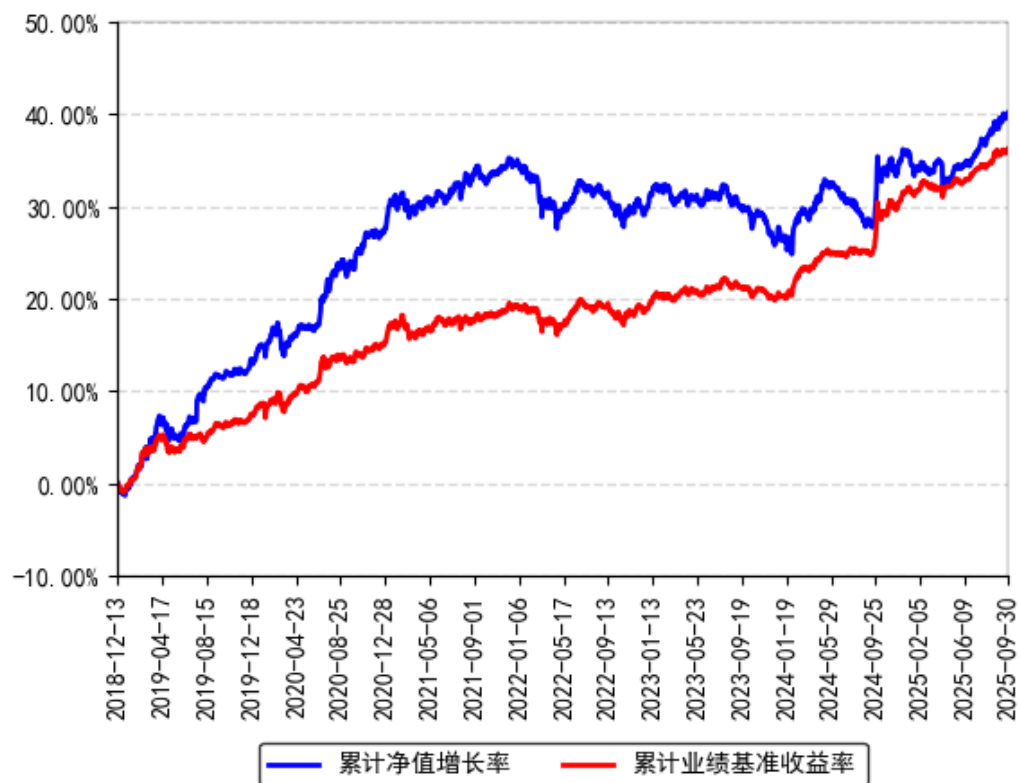
阶段	净值增长率①	净值增长率标准差②	业绩比较基准收益率③	业绩比较基准收益率标准差④	①-③	②-④
过去三个月	3.74%	0.21%	2.02%	0.12%	1.72%	0.09%
过去六个月	4.24%	0.25%	3.32%	0.13%	0.92%	0.12%
过去一年	4.66%	0.28%	5.36%	0.17%	-0.70%	0.11%
自基金合同生效起至今	12.29%	0.29%	13.34%	0.17%	-1.05%	0.12%

3.2.2 自基金合同生效以来基金份额累计净值增长率变动及其与同期业绩比较基准收益率变动的比较

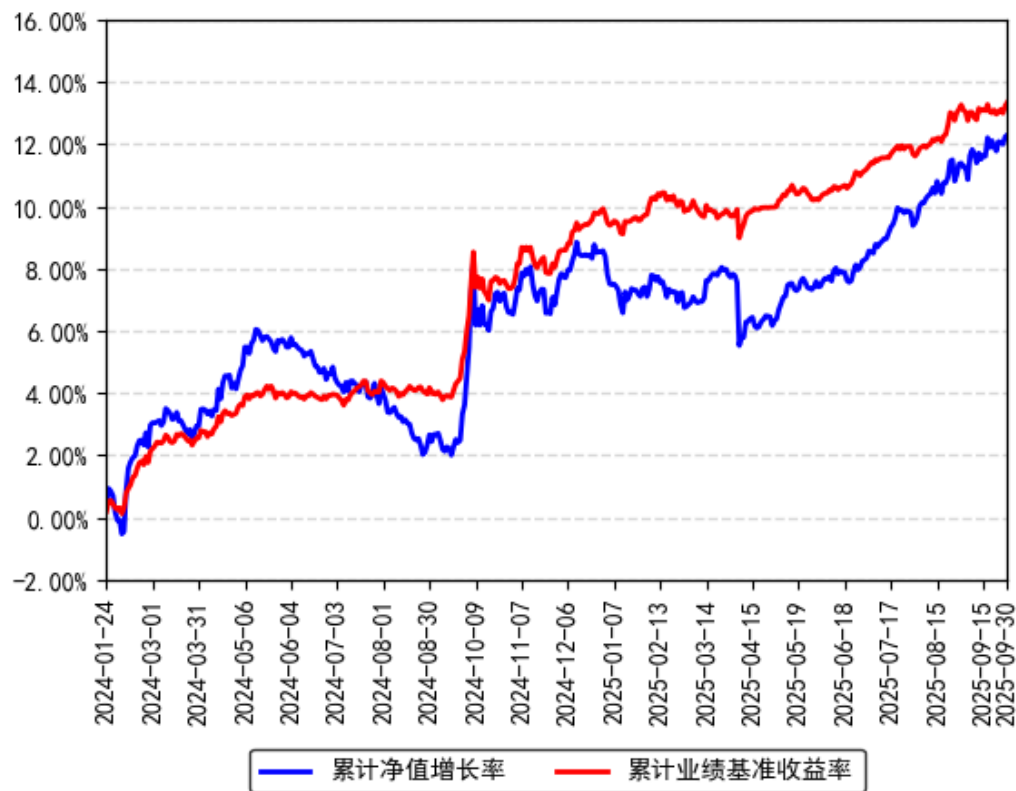
南方安裕混合A累计净值增长率与同期业绩比较基准收益率的历史走势对比图



南方安裕混合C累计净值增长率与同期业绩比较基准收益率的历史走势对比图



南方安裕混合E累计净值增长率与同期业绩比较基准收益率的历史走势对比图



注：本基金从 2018 年 12 月 11 日起新增 C 类份额，C 类份额自 2018 年 12 月 13 日起存续；
本基金从 2024 年 1 月 23 日起新增 E 类份额，E 类份额自 2024 年 1 月 24 日起存续。

§ 4 管理人报告

4.1 基金经理（或基金经理小组）简介

姓名	职务	任本基金的基金经理期限		证券从业年限	说明
		任职日期	离任日期		
林乐峰	本基金基金经理	2019 年 1 月 25 日	-	17 年	北京大学理学硕士，具有基金从业资格。2008 年 7 月加入南方基金研究部，历任研究员、高级研究员，负责钢铁、机械制造、中小市值的行业研究，现任混合资产投资

					部部门负责人; 2015 年 2 月 26 日至 2016 年 3 月 30 日, 任南方高增长基金经理助理; 2017 年 12 月 15 日至 2019 年 7 月 5 日, 任南方甄智混合基金经理; 2019 年 7 月 5 日至 2020 年 12 月 11 日, 任南方甄智混合基金经理; 2019 年 1 月 25 日至 2021 年 1 月 22 日, 任南方安睿混合基金经理; 2019 年 3 月 15 日至 2022 年 7 月 8 日, 任南方盛元基金经理; 2021 年 4 月 27 日至 2024 年 12 月 27 日, 任南方均衡回报混合基金经理; 2016 年 3 月 30 日至今, 任南方宝元基金经理; 2017 年 8 月 18 日至今, 任南方安康混合基金经理; 2017 年 12 月 15 日至
--	--	--	--	--	--

					今,任南方转型混合基金经理; 2019 年 1 月 25 日至今,任南方安裕混合基金经理; 2019 年 12 月 27 日至今,任南方宝泰一年混合基金经理; 2020 年 3 月 5 日至今,任南方宝丰混合基金经理; 2021 年 11 月 15 日至今,兼任投资经理; 2022 年 1 月 20 日至今,任南方宝昌混合基金经理; 2022 年 6 月 28 日至今,任南方宝嘉混合基金经理; 2022 年 9 月 30 日至今,任南方均衡成长混合基金经理; 2025 年 6 月 27 日至今,任南方振元债券发起基金经理。
--	--	--	--	--	--

注：1、本基金首任基金经理的任职日期为本基金合同生效日，后任基金经理的任职日期以及历任基金经理的离任日期为公司相关会议作出决定的公告（生效）日期；

2、证券从业年限计算标准遵从中国证监会《证券基金经营机构董事、监事、高级管理人员及从业人员监督管理办法》中关于证券基金从业人员范围的相关规定。

4.1.1 期末兼任私募资产管理计划投资经理的基金经理同时管理的产品情况

姓名	产品类型	产品数量（只）	资产净值(元)	任职时间
林乐峰	公募基金	10	15,472,311,394.16	2016 年 03 月 30 日

	私募资产管理计划	-	-	-
	其他组合	22	35,988,671,486.75	2023 年 01 月 10 日
	合计	32	51,460,982,880.91	-

4.2 管理人对报告期内本基金运作合规守信情况的说明

本报告期内，本基金管理人严格遵守《中华人民共和国证券投资基金法》等有关法律法规、中国证监会和本基金基金合同的规定，本着诚实信用、勤勉尽责的原则管理和运用基金资产，在严格控制风险的基础上，为基金份额持有人谋求利益。本报告期内，本基金运作整体合法合规，没有损害基金份额持有人利益。基金的投资范围、投资比例及投资组合符合有关法律法规及基金合同的规定。

4.3 公平交易专项说明

4.3.1 公平交易制度的执行情况

本报告期内，本基金管理人严格执行《证券投资基金管理公司公平交易制度指导意见》，完善相应制度及流程，通过系统和人工等各种方式在各业务环节严格控制交易公平执行，公平对待旗下管理的所有基金和投资组合。

4.3.2 异常交易行为的专项说明

本基金于本报告期内不存在异常交易行为。本报告期内基金管理人管理的所有投资组合参与的交易所公开竞价同日反向交易成交较少的单边交易量超过该证券当日成交量的 5% 的交易次数为 2 次，是由于指数投资组合的投资策略导致。

4.4 报告期内基金投资策略和运作分析

2025 年第三季度，国内经济数据总体较为平稳。细分行业来看，房地产行业三季度销售增速整体有所回落，而部分城市在 9 月限购政策放松后销售有所回暖。8 月社会消费品零售总额同比增长 3.4%，较二季度增速有所放缓。固定资产投资增速也逐月走低，好在随着反内卷政策的推进，工业品价格开始企稳，8 月 PPI 降幅收窄至-2.9%，8 月工业企业利润同比增长 20.4%。海外方面整体较为平稳，二季度贸易摩擦对市场的冲击逐渐走向缓和，美国与多个经济体陆续达成关税协议。综合各种因素影响，三季度国内 A 股市场主流指数普遍呈现上涨势头，其中上证指数上涨 12.73%，沪深 300 指数上涨 17.90%，中证 A500 指数上涨 21.34%，创业板指数上涨 50.40%。所有 30 个行业指数有 28 个实现上涨，通信、电子、有色金属等行业指数上涨幅度领先，而综合金融、银行是仅有的两个下跌的行业指数。

权益投资方面，我们继续保持了对长期稳定增长的消费品、有竞争力的先进制造的底仓配置。组合整体较为均衡，重视反内卷政策下可能加速出清过剩产能的一些中游制造业和上游资源品，同时也保持了一些稳定类高股息品种的配置。虽然整体上市公司的业绩增速受到

了宏观经济的影响，但越来越多的上市公司更加重视给股东们的回报，不断提升的分红和回购能够促进市场良性的发展，吸引长线配置资金的入市。因此，我们对中国资本市场长期发展充满信心。

固定收益投资方面，本基金债券仓位较为平稳，以持有到期获取稳健收益为目的，信用债整体评级较高，久期和杠杆率控制在合适的水平。

4.5 报告期内基金的业绩表现

截至报告期末，本基金 A 份额净值为 1.1591 元，报告期内，份额净值增长率为 3.82%，同期业绩基准增长率为 2.02%；本基金 C 份额净值为 1.1308 元，报告期内，份额净值增长率为 3.66%，同期业绩基准增长率为 2.02%；本基金 E 份额净值为 1.1538 元，报告期内，份额净值增长率为 3.74%，同期业绩基准增长率为 2.02%。

4.6 报告期内基金持有人数或基金资产净值预警说明

报告期内，本基金未出现连续二十个交易日基金份额持有人数量不满二百人或者基金资产净值低于五千万元的情形。

§ 5 投资组合报告

5.1 报告期末基金资产组合情况

金额单位：人民币元

序号	项目	金额（元）	占基金总资产的比例（%）
1	权益投资	148,275,931.50	17.53
	其中：股票	148,275,931.50	17.53
2	基金投资	-	-
3	固定收益投资	678,485,320.91	80.21
	其中：债券	678,485,320.91	80.21
	资产支持证券	-	-
4	贵金属投资	-	-
5	金融衍生品投资	-	-
6	买入返售金融资产	-	-
	其中：买断式回购的 买入返售金融资产	-	-
7	银行存款和结算备 付金合计	15,991,497.82	1.89
8	其他资产	3,145,212.85	0.37
9	合计	845,897,963.08	100.00

5.2 报告期末按行业分类的股票投资组合

5.2.1 报告期末按行业分类的境内股票投资组合

代码	行业类别	公允价值（元）	占基金资产净值比例（%）
A	农、林、牧、渔业	-	-
B	采矿业	-	-
C	制造业	113,249,096.56	17.62
D	电力、热力、燃气及水生产和供应业	10,094,598.31	1.57
E	建筑业	-	-
F	批发和零售业	18,627.99	0.00
G	交通运输、仓储和邮政业	6,452,800.00	1.00
H	住宿和餐饮业	-	-
I	信息传输、软件和信息技术服务业	-	-
J	金融业	-	-
K	房地产业	-	-
L	租赁和商务服务业	8,329,000.00	1.30
M	科学研究和技术服务业	3,374,308.64	0.53
N	水利、环境和公共设施管理业	6,757,500.00	1.05
O	居民服务、修理和其他服务业	-	-
P	教育	-	-
Q	卫生和社会工作	-	-
R	文化、体育和娱乐业	-	-
S	综合	-	-
	合计	148,275,931.50	23.07

5.2.2 报告期末按行业分类的港股通投资股票投资组合

无。

5.3 期末按公允价值占基金资产净值比例大小排序的股票投资明细

5.3.1 报告期末按公允价值占基金资产净值比例大小排序的前十名股票投资明细

序号	股票代码	股票名称	数量（股）	公允价值（元）	占基金资产净值比例（%）
1	600690	海尔智家	350,068	8,867,222.44	1.38
2	300750	宁德时代	20,000	8,040,000.00	1.25
3	002831	裕同科技	250,060	6,849,143.40	1.07
4	600323	瀚蓝环境	250,000	6,757,500.00	1.05

5	600660	福耀玻璃	90,000	6,606,900.00	1.03
6	000333	美的集团	90,000	6,539,400.00	1.02
7	600886	国投电力	500,000	6,530,000.00	1.02
8	002352	顺丰控股	160,000	6,452,800.00	1.00
9	002027	分众传媒	800,000	6,448,000.00	1.00
10	000157	中联重科	800,000	6,408,000.00	1.00

5.4 报告期末按债券品种分类的债券投资组合

序号	债券品种	公允价值（元）	占基金资产净值比例（%）
1	国家债券	12,938,817.10	2.01
2	央行票据	-	-
3	金融债券	149,146,964.65	23.21
	其中：政策性金融债	35,586,417.81	5.54
4	企业债券	290,793,696.26	45.25
5	企业短期融资券	-	-
6	中期票据	213,093,800.00	33.16
7	可转债（可交换债）	12,512,042.90	1.95
8	同业存单	-	-
9	其他	-	-
10	合计	678,485,320.91	105.57

5.5 报告期末按公允价值占基金资产净值比例大小排名的前五名债券投资明细

序号	债券代码	债券名称	数量（张）	公允价值（元）	占基金资产净值比例（%）
1	241343	24 国新 01	400,000	40,278,318.90	6.27
2	240431	24 农发 31	300,000	30,453,082.19	4.74
3	102482259	24 中银投资 MTN001A(B C)	300,000	30,377,976.99	4.73
4	241379	24 尧矿 K3	300,000	30,220,832.88	4.70
5	1928008	19 农业银行 二级 03	200,000	22,103,118.90	3.44

5.6 报告期末按公允价值占基金资产净值比例大小排名的前十名资产支持证券投资明细

本基金本报告期末未持有资产支持证券。

5.7 报告期末按公允价值占基金资产净值比例大小排序的前五名贵金属投资明细

无。

5.8 报告期末按公允价值占基金资产净值比例大小排名的前五名权证投资明细

无。

5.9 报告期末本基金投资的股指期货交易情况说明

5.9.1 报告期末本基金投资的股指期货持仓和损益明细

无。

5.9.2 本基金投资股指期货的投资政策

本基金在进行股指期货投资时，将根据风险管理原则，以套期保值为主要目的，采用流动性好、交易活跃的期货合约，通过对证券市场和期货市场运行趋势的研究，结合股指期货的定价模型寻求其合理的估值水平，与现货资产进行匹配，通过多头或空头套期保值等策略进行套期保值操作。基金管理人将充分考虑股指期货的收益性、流动性及风险性特征，运用股指期货对冲系统性风险、对冲特殊情况下的流动性风险，如大额申购赎回等，利用金融衍生品的杠杆作用，以达到降低投资组合的整体风险的目的。

5.10 报告期末本基金投资的国债期货交易情况说明

5.10.1 本期国债期货投资政策

无。

5.10.2 报告期末本基金投资的国债期货持仓和损益明细

无。

5.10.3 本期国债期货投资评价

无。

5.11 投资组合报告附注

5.11.1 声明本基金投资的前十名证券的发行主体本期是否出现被监管部门立案调查，或在报告编制日前一年内受到公开谴责、处罚的情形。如是，还应对相关证券的投资决策程序做出说明

本基金投资的前十名证券的发行主体中，中国农业银行股份有限公司在报告编制日前一年内曾受到中国人民银行的处罚；中国建设银行股份有限公司在报告编制日前一年内曾受到国家金融监督管理总局、中国人民银行的处罚；中国农业发展银行在报告编制日前一年内曾受到国家金融监督管理总局的处罚。除上述证券的发行主体外，本基金投资的前十名证券的发行主体本期未有被监管部门立案调查，不存在报告编制日前一年内受到公开谴责、处罚的情形。

对上述证券的投资决策程序的说明：本基金投资上述证券的投资决策程序符合相关法律法规和公司制度的要求。

5.11.2 声明基金投资的前十名股票是否超出基金合同规定的备选股票库。如是，还应对相关股票的投资决策程序做出说明

本基金投资的前十名股票（如有）没有超出基金合同规定的备选股票库，本基金管理人从制度和流程上要求股票必须先入库再买入。

5.11.3 其他资产构成

序号	名称	金额（元）
1	存出保证金	34,248.63
2	应收证券清算款	2,770,766.74
3	应收股利	-
4	应收利息	-
5	应收申购款	340,197.48
6	其他应收款	-
7	待摊费用	-
8	其他	-
9	合计	3,145,212.85

5.11.4 报告期末持有的处于转股期的可转换债券明细

序号	债券代码	债券名称	公允价值（元）	占基金资产净值比例（%）
1	113052	兴业转债	7,269,967.95	1.13
2	113062	常银转债	4,235,564.70	0.66
3	113661	福 22 转债	748,707.07	0.12
4	118031	天 23 转债	257,803.18	0.04

5.11.5 报告期末前十名股票中存在流通受限情况的说明

无。

§ 6 开放式基金份额变动

单位：份

项目	南方安裕混合 A	南方安裕混合 C	南方安裕混合 E
报告期期初基金份额总额	409,782,066.06	246,324,845.82	179,392.93
报告期期间基金总申购份额	4,729,796.02	14,355,187.37	152,144.02
减：报告期期间基金总赎回份额	78,184,478.02	37,359,439.58	72,521.56
报告期期间基金拆分变动份额（份额减少以“-”填列）	-	-	-

报告期期末基金份额总额	336,327,384.06	223,320,593.61	259,015.39
-------------	----------------	----------------	------------

§ 7 基金管理人运用固有资金投资本基金情况

7.1 基金管理人持有本基金份额变动情况

本报告期末，基金管理人未持有本基金份额。

7.2 基金管理人运用固有资金投资本基金交易明细

本报告期内，基金管理人不存在申购、赎回或买卖本基金的情况。

§ 8 影响投资者决策的其他重要信息

8.1 报告期内单一投资者持有基金份额比例达到或超过 20%的情况

报告期内单一投资者持有基金份额比例不存在达到或超过 20%的情况。

8.2 影响投资者决策的其他重要信息

无。

§ 9 备查文件目录

9.1 备查文件目录

- 1、《南方安裕混合型证券投资基金基金合同》；
- 2、《南方安裕混合型证券投资基金托管协议》；
- 3、南方安裕混合型证券投资基金 2025 年 3 季度报告原文。

9.2 存放地点

深圳市福田区莲花街道益田路 5999 号基金大厦 32-42 楼。

9.3 查阅方式

网站：<http://www.nffund.com>