

国联季季红定期开放债券型证券投资基金

2024年第1季度报告

2024年03月31日

基金管理人:国联基金管理有限公司

基金托管人:交通银行股份有限公司

报告送出日期:2024年04月20日

§1 重要提示

基金管理人的董事会及董事保证本报告所载资料不存在虚假记载、误导性陈述或重大遗漏，并对其内容的真实性、准确性和完整性承担个别及连带责任。

基金托管人交通银行股份有限公司根据本基金合同规定，于2024年4月17日复核了本报告中的财务指标、净值表现和投资组合报告等内容，保证复核内容不存在虚假记载、误导性陈述或者重大遗漏。

基金管理人承诺以诚实信用、勤勉尽责的原则管理和运用基金资产，但不保证基金一定盈利。

基金的过往业绩并不代表其未来表现。投资有风险，投资者在作出投资决策前应仔细阅读本基金的招募说明书及其更新。

本报告中财务资料未经审计。

本报告期自2024年1月1日起至2024年3月31日止。

§2 基金产品概况

基金简称	国联季季红定期开放债券
基金主代码	005713
基金运作方式	契约型开放式
基金合同生效日	2018年03月23日
报告期末基金份额总额	1,850,072,707.26份
投资目标	本基金在追求基金资产长期稳定增值的基础上，力求获得超越业绩比较基准的稳定收益。
投资策略	<p>1、封闭期投资策略</p> <p>(1) 资产配置策略</p> <p>(2) 债券投资组合策略</p> <p>(3) 信用类债券投资策略</p> <p>(4) 相对价值策略</p> <p>(5) 债券选择策略</p> <p>(6) 资产支持证券等品种投资策略</p> <p>(7) 中小企业私募债券投资策略</p> <p>(8) 期限管理策略</p> <p>(9) 国债期货投资策略</p> <p>2、开放期投资策略</p>
业绩比较基准	中债综合财富指数收益率

风险收益特征	本基金属于债券型证券投资基金，其预期风险收益水平低于股票型基金、混合型基金，高于货币市场基金。		
基金管理人	国联基金管理有限公司		
基金托管人	交通银行股份有限公司		
下属分级基金的基金简称	国联季季红定期开放债券A	国联季季红定期开放债券C	国联季季红定期开放债券E
下属分级基金的交易代码	005713	005714	020343
报告期末下属分级基金的份额总额	1,849,798,826.41份	244,939.65份	28,941.20份

§3 主要财务指标和基金净值表现

3.1 主要财务指标

单位：人民币元

主要财务指标	报告期(2024年01月01日 - 2024年03月31日)		
	国联季季红定期开放债券A	国联季季红定期开放债券C	国联季季红定期开放债券E
1.本期已实现收益	11,556,101.08	2,314.53	254,993.88
2.本期利润	23,875,418.66	3,506.15	296,940.71
3.加权平均基金份额本期利润	0.0167	0.0143	0.0015
4.期末基金资产净值	2,023,381,861.36	262,758.90	31,634.15
5.期末基金份额净值	1.0938	1.0727	1.0930

注：1、本期已实现收益指基金本期利息收入、投资收益、其他收入（不含公允价值变动收益）扣除相关费用和信用减值损失后的余额，本期利润为本期已实现收益加上本期公允价值变动收益。

2、上述本基金业绩指标不包括持有人交易基金的各项费用，例如：基金的申购、赎回费等，计入费用后实际收益水平要低于所列数字。

3、本基金于2024年1月8日起新增E类基金份额，自2024年1月23日起E类存在有效基金份额。

3.2 基金净值表现

3.2.1 基金份额净值增长率及其与同期业绩比较基准收益率的比较

国联季季红定期开放债券A净值表现

阶段	净值增长率 ①	净值增长率 标准差 ②	业绩比较 基准收益 率③	业绩比较 基准收益 率标准差 ④	①-③	②-④
过去三个月	1.43%	0.04%	1.99%	0.06%	-0.56%	-0.02%
过去六个月	2.28%	0.04%	3.42%	0.05%	-1.14%	-0.01%
过去一年	3.99%	0.04%	5.86%	0.05%	-1.87%	-0.01%
过去三年	11.20%	0.04%	14.99%	0.05%	-3.79%	-0.01%
过去五年	18.31%	0.05%	23.52%	0.06%	-5.21%	-0.01%
自基金合同 生效起至今	26.67%	0.05%	33.17%	0.06%	-6.50%	-0.01%

国联季季红定期开放债券C净值表现

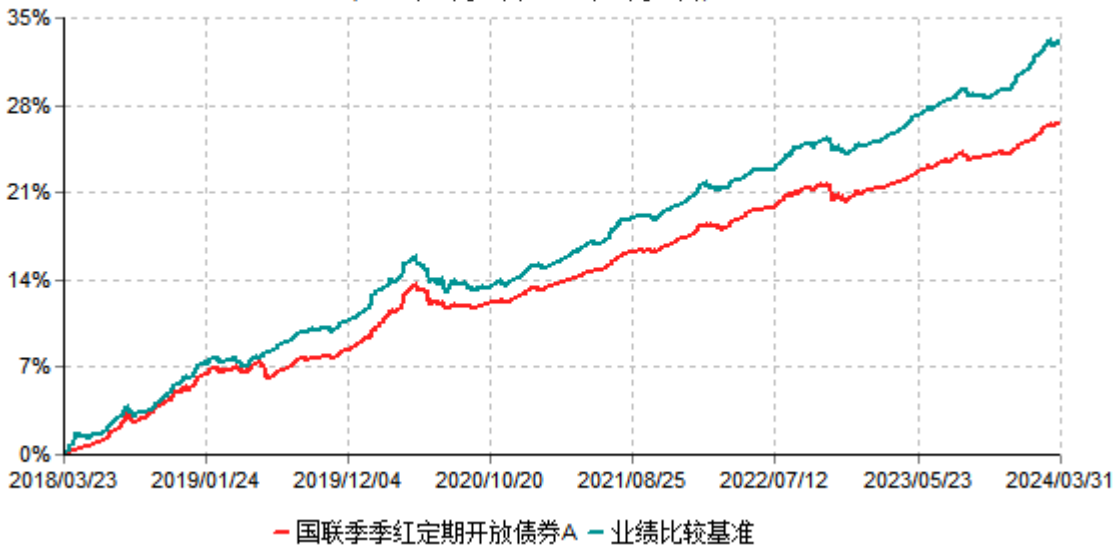
阶段	净值增长率 ①	净值增长率 标准差 ②	业绩比较 基准收益 率③	业绩比较 基准收益 率标准差 ④	①-③	②-④
过去三个月	1.35%	0.04%	1.99%	0.06%	-0.64%	-0.02%
过去六个月	2.12%	0.03%	3.42%	0.05%	-1.30%	-0.02%
过去一年	3.67%	0.04%	5.86%	0.05%	-2.19%	-0.01%
过去三年	10.20%	0.04%	14.99%	0.05%	-4.79%	-0.01%
过去五年	16.56%	0.05%	23.52%	0.06%	-6.96%	-0.01%
自基金合同 生效起至今	24.39%	0.05%	33.17%	0.06%	-8.78%	-0.01%

国联季季红定期开放债券E净值表现

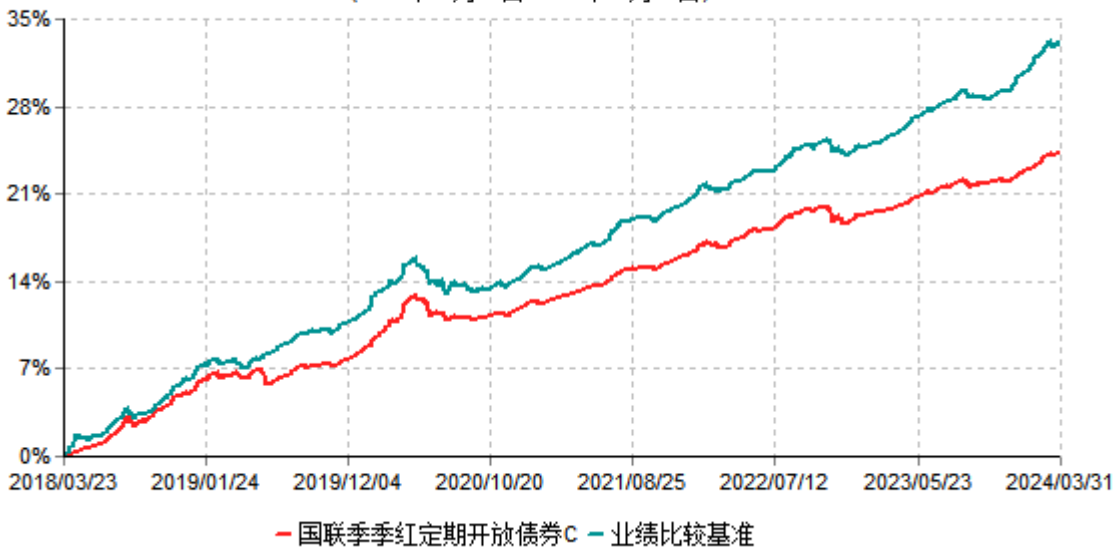
阶段	净值增长率 ①	净值增长率 标准差 ②	业绩比较 基准收益 率③	业绩比较 基准收益 率标准差 ④	①-③	②-④
自基金合同 生效起至今	1.06%	0.04%	1.46%	0.07%	-0.40%	-0.03%

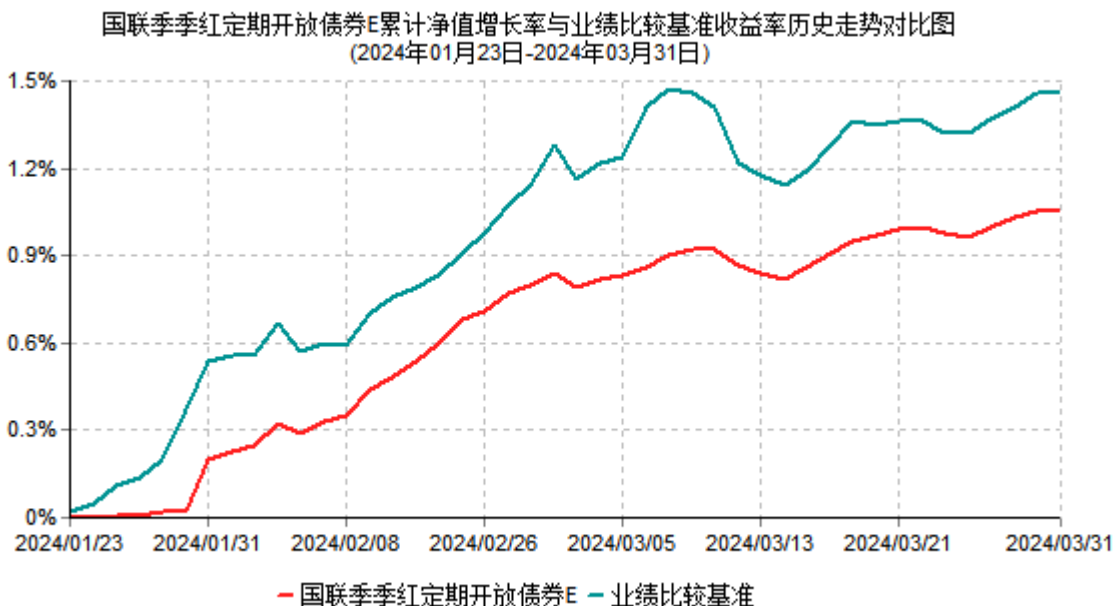
3.2.2 自基金合同生效以来基金累计净值增长率变动及其与同期业绩比较基准收益率变动的比较

国联季季红定期开放债券A累计净值增长率与业绩比较基准收益率历史走势对比图
(2018年03月23日-2024年03月31日)



国联季季红定期开放债券C累计净值增长率与业绩比较基准收益率历史走势对比图
(2018年03月23日-2024年03月31日)





注：按基金合同和招募说明书的约定，本基金自基金合同生效日起6个月内为建仓期，建仓期结束时本基金的各项投资比例符合基金合同的有关约定。自2024年1月8日，本基金增加E类基金份额，自2024年1月23日起E类存在有效基金份额。

§4 管理人报告

4.1 基金经理（或基金经理小组）简介

姓名	职务	任本基金的基金经理期限		证券从业年限	说明
		任职日期	离任日期		
王玥	国联恒信纯债债券型证券投资基金、国联季季红定期开放债券型证券投资基金、国联睿祥纯债债券型证券投资基金、国联聚通3个月定期开放债券型发起式证券投资基金、国联恒裕纯债债券型证券投资基金、国联上海清算所银行间1-3年中高等级信用债	2018-06-19	-	13	王玥女士，中国国籍，北京大学经济学专业，香港大学金融学专业，研究生、硕士学位。具有基金从业资格，证券从业年限13年。2010年7月至2013年7月曾就职于中信建投证券股份有限公司固定收益部，任高级经理。2013年8月加入公司，现任固收投资一部总经理。

	指数发起式证券投资基金的基金经理及固收投资一部总经理。				
--	-----------------------------	--	--	--	--

注：（1）上述任职日期、离任日期根据本基金管理人对外披露的任免日期填写；基金合同生效日起即任职，则任职日期为基金合同生效日。

（2）证券基金从业的含义遵从《证券基金经营机构董事、监事、高级管理人员及从业人员监督管理办法》的相关规定。

4.2 管理人对报告期内本基金运作遵规守信情况的说明

报告期内，本基金管理人严格遵循了《中华人民共和国证券法》、《中华人民共和国证券投资基金法》及其各项配套法规、基金合同和其他相关法律法规的规定，本着诚实信用、勤勉尽责的原则管理和运用基金资产，在严格控制风险的基础上，为基金份额持有人谋求最大利益。本基金运作管理符合有关法律法规和基金合同的规定和约定，无损害基金份额持有人利益的行为。

4.3 公平交易专项说明

4.3.1 公平交易制度的执行情况

根据《证券投资基金管理公司公平交易制度指导意见》，本公司制定了《公平交易管理办法》并严格执行，公司通过建立科学、制衡的投资决策体系，加强交易分配环节的内部控制，在研究、决策、交易执行各环节，通过制度、流程、技术手段等各方面措施确保了公平对待所管理的投资组合，保证公平交易原则的实现。

本报告期内，上述公平交易制度总体执行情况良好，不同的投资组合受到了公平对待，未发生不公平的交易事项。

4.3.2 异常交易行为的专项说明

报告期内未发现本基金存在异常交易行为。

报告期内未出现涉及本基金的交易所公开竞价同日反向交易成交较少的单边交易量超过该证券当日成交量5%的情况。

4.4 报告期内基金的投资策略和运作分析

一季度我国经济总体呈温和修复态势。1-2月规模以上工业增加值同比增长7.0%，较去年12月小幅加快0.2个百分点，生产端总体上起步平稳、好于预期。出口明显改善，1-2月出口总值以美元计价累计同比7.1%，海外需求存在一定韧性，出口回暖与工业生产改善得到相互印证。1-2月份，固定资产投资同比增长4.2%，比上年全年加快1.2个百分点，但投资结构冷热不均，其中制造业投资增长9.4%，基建投资增长9.0%，房地产开发投资下降9.0%。地产部门仍是经济的主要拖累项，1-2月全国新房销售面积同比下降

20.5%，房屋新开工面积下降29.7%，部分重点城市房价下行压力有所加大。消费数据整体符合预期，1-2月份，社会消费品零售总额同比增长5.5%，居民消费能力和信心有待进一步提升。消费价格在春节因素带动下企稳回升，2月份CPI上涨0.7%，由负转正，2月核心CPI同比上涨1.2%。1-2月份PPI同比下降2.6%，经济仍有一定通缩压力。金融数据方面，2月末社会融资规模存量同比增长9%，M2同比增长8.7%，M1同比增长1.2%。一季度政府债净融资明显低于去年同期，主要原因是新增地方债发行进度较为缓慢。货币政策方面，央行于2月5日下调金融机构存款准备金率0.5个百分点、向市场提供长期流动性约1万亿元，并于2月20日下调5年期LPR利率25个基点，总体保持了中性偏宽松的基调。货币市场资金利率水平总体平稳，主要围绕政策利率上下波动，春节后非银融资的流动性分层现象逐渐缓解，3月末也实现了平稳跨季。

一季度，债券收益率整体下行。1-2月，在资金面宽松、基本面弱修复、财政政策发力未超预期、资产荒格局、风险偏好降低等多重因素的共同推动下，债市收益率大幅快速下行，交易拥挤度提升；3月以来，债券市场波动明显，供给压力和基本面动能改善预期、汇率压力等因素扰动市场，市场情绪有所降温，阶段性止盈压力显现，债市进入宽幅震荡模式。整体来看，季度内，超长利率债表现亮眼，利率债方面，1年国开下行36BP，3-5年国开下行19BP左右，10年国开下行27BP，30年国债下行37BP；信用债方面，以短融中票为例，低评级债券表现相对较好，AAA和AA+品种1-3年期下行20BP左右，5年期下行33BP左右，AA品种1年期下行25BP，3年期下行35BP，5年期下行55BP。

报告期内，本基金以中高等级信用品种配置为主。季度内，我们根据市场环境变化，积极地动态优化组合结构，在券种配置上保持轮动，较好的分享了债券市场的上涨。

4.5 报告期内基金的业绩表现

截至报告期末国联季季红定期开放债券A基金份额净值为1.0938元，本报告期内，该类基金份额净值增长率为1.43%，同期业绩比较基准收益率为1.99%；截至报告期末国联季季红定期开放债券C基金份额净值为1.0727元，本报告期内，该类基金份额净值增长率为1.35%，同期业绩比较基准收益率为1.99%；截至报告期末国联季季红定期开放债券E基金份额净值为1.0930元，本报告期内，该类基金份额净值增长率为1.06%，同期业绩比较基准收益率为1.46%。

§5 投资组合报告

5.1 报告期末基金资产组合情况

序号	项目	金额(元)	占基金总资产的比例 (%)
1	权益投资	-	-
	其中：股票	-	-
2	基金投资	-	-

3	固定收益投资	2,604,934,480.05	99.95
	其中：债券	2,604,934,480.05	99.95
	资产支持证券	-	-
4	贵金属投资	-	-
5	金融衍生品投资	-	-
6	买入返售金融资产	-	-
	其中：买断式回购的买入返售金融资产	-	-
7	银行存款和结算备付金合计	1,430,274.93	0.05
8	其他资产	-	-
9	合计	2,606,364,754.98	100.00

5.2 报告期末按行业分类的股票投资组合

5.2.1 报告期末按行业分类的境内股票投资组合

注：本基金本报告期末未持有境内股票。

5.2.2 报告期末按行业分类的港股通投资股票投资组合

注：本基金本报告期末未持有港股股票。

5.3 报告期末按公允价值占基金资产净值比例大小排序的前十名股票投资明细

注：本基金本报告期末未持有股票。

5.4 报告期末按债券品种分类的债券投资组合

序号	债券品种	公允价值(元)	占基金资产净值比例(%)
1	国家债券	-	-
2	央行票据	-	-
3	金融债券	2,154,553,492.12	106.47
	其中：政策性金融债	-	-
4	企业债券	-	-
5	企业短期融资券	-	-
6	中期票据	283,761,695.72	14.02
7	可转债（可交换债）	-	-
8	同业存单	166,619,292.21	8.23
9	其他	-	-

10	合计	2,604,934,480.05	128.72
----	----	------------------	--------

5.5 报告期末按公允价值占基金资产净值比例大小排序的前五名债券投资明细

序号	债券代码	债券名称	数量（张）	公允价值(元)	占基金资产净值比例（%）
1	112408074	24中信银行CD074	1,700,000	166,619,292.21	8.23
2	2328021	23兴业银行小微债01	1,600,000	162,983,627.40	8.05
3	2220077	22华润银行绿色债	1,600,000	162,254,950.82	8.02
4	2228051	22平安银行小微债	1,600,000	162,085,770.49	8.01
5	2220073	22上海银行	1,600,000	162,032,961.75	8.01

5.6 报告期末按公允价值占基金资产净值比例大小排序的前十名资产支持证券投资明细

注：本基金本报告期末未持有资产支持证券。

5.7 报告期末按公允价值占基金资产净值比例大小排序的前五名贵金属投资明细

注：本基金本报告期末未持有贵金属。

5.8 报告期末按公允价值占基金资产净值比例大小排序的前五名权证投资明细

注：本基金本报告期末未持有权证。

5.9 报告期末本基金投资的股指期货交易情况说明

5.9.1 报告期末本基金投资的股指期货持仓和损益明细

注：本基金本报告期末未持有股指期货。

5.9.2 本基金投资股指期货的投资政策

无。

5.10 报告期末本基金投资的国债期货交易情况说明

5.10.1 本期国债期货投资政策

无。

5.10.2 报告期末本基金投资的国债期货持仓和损益明细

注：本基金本报告期末未持有国债期货。

5.10.3 本期国债期货投资评价

无。

5.11 投资组合报告附注

5.11.1 报告期内基金投资的前十名证券除中信银行股份有限公司,兴业银行股份有限公司,上海银行股份有限公司,平安银行股份有限公司,哈尔滨银行股份有限公司,邯郸银行股份有限公司,长沙银行股份有限公司外其他证券的发行主体本期未出现被监管部门立案调查,或在报告编制日前一年内受到公开谴责、处罚的情形。国家金融监督管理总局2023年11月16日发布对中信银行股份有限公司的处罚(金罚决字[2023]15号),国家金融监督管理总局2023年12月29日发布对中信银行股份有限公司的处罚(金罚决字[2023]69号),福建证监局2023年05月08日发布对兴业银行股份有限公司的处罚(政监管措施决定书[2023]18号),国家外汇管理局上海市分局2023年04月21日发布对上海银行股份有限公司的处罚(上海汇管罚字〔2023〕3111221101号),国家金融监督管理总局上海监管局2023年11月15日发布对上海银行股份有限公司的处罚(沪金罚决字[2023]52号),国家金融监督管理总局上海监管局2023年11月15日发布对上海银行股份有限公司的处罚(沪金罚决字[2023]51号),国家外汇管理局上海市分局2023年11月27日发布对上海银行股份有限公司的处罚(上海汇管罚字[2023]3111220301号),国家金融监督管理总局上海监管局2023年12月28日发布对上海银行股份有限公司的处罚(沪金罚决字[2023]81号),央行2023年07月07日发布对平安银行股份有限公司的处罚(银罚决字[2023]55号),国家金融监督管理总局深圳监管局2023年12月12日发布对平安银行股份有限公司的处罚(深金罚决字[2023]69号),黑龙江银保监局2023年06月14日发布对哈尔滨银行股份有限公司的处罚(黑银保监罚决字[2023]119号),央行黑龙江省分行2024年01月12日发布对哈尔滨银行股份有限公司的处罚(黑银罚决字[2024]1号),国家金融监督管理总局邯郸监管分局2023年11月01日发布对邯郸银行股份有限公司的处罚(邯金罚决字[2023]5号),湖南银保监局2023年06月20日发布对长沙银行股份有限公司的处罚(湘银保监罚决字[2023]59号),国家金融监督管理总局湖南监管局2023年09月27日发布对长沙银行股份有限公司的处罚(湘金罚决字[2023]4号),国家金融监督管理总局湖南监管局2023年11月10日发布对长沙银行股份有限公司的处罚(湘金罚决字[2023]20号)。前述发行主体受到的处罚未影响其正常业务运作,上述证券的投资决策程序符合相关法律法规和公司制度的规定。

5.11.2 基金投资的前十名股票未超过基金合同规定的备选股票库。

5.11.3 其他资产构成

注:本基金本报告期末无其他资产。

5.11.4 报告期末持有的处于转股期的可转换债券明细

注:本基金本报告期末未持有处于转股期的可转换债券。

5.11.5 报告期末前十名股票中存在流通受限情况的说明

注：本基金本报告期末未持有股票。

5.11.6 投资组合报告附注的其他文字描述部分

由于四舍五入的原因，各比例的分项之和与合计项之间可能存在尾差。

§6 开放式基金份额变动

单位：份

	国联季季红定期开放债券A	国联季季红定期开放债券C	国联季季红定期开放债券E
报告期期初基金份额总额	299,905,305.11	244,956.18	-
报告期期间基金总申购份额	1,849,327,929.77	188.47	1,571,919,833.47
减：报告期期间基金总赎回份额	299,434,408.47	205.00	1,571,890,892.27
报告期期间基金拆分变动份额（份额减少以“-”填列）	-	-	-
报告期期末基金份额总额	1,849,798,826.41	244,939.65	28,941.20

注：申购含红利再投、转换入份额及金额，赎回含转换出份额及金额。

§7 基金管理人运用固有资金投资本基金情况

注：本报告期基金管理人未运用固有资金投资本基金。

§8 影响投资者决策的其他重要信息**8.1 报告期内单一投资者持有基金份额比例达到或超过20%的情况**

投资者类别	报告期内持有基金份额变化情况					报告期末持有基金情况	
	序号	持有基金份额比例达到或者超过20%的时间区间	期初份额	申购份额	赎回份额	持有份额	份额占比
机构	1	20240123-20240331	0.00	1,849,281,553.40	0.00	1,849,281,553.40	99.96%
	2	20240101-20240122	100,000,000.00	0.00	100,000,000.00	0.00	0.00%

3	20240101-2024 122	150,000,000.00	0.00	150,000,000.00	0.00	0.00%
4	20240124-2024 130	0.00	924,641,701.34	924,641,701.34	0.00	0.00%
产品特有风险						
<p>本基金存在单一投资者持有基金份额比例达到或超过20%的情况，该类投资者大额赎回所持有的基金份额时，将可能产生流动性风险，即基金资产不能迅速变现，或者未能以合理的价格变现基金资产以支付投资者赎回款，对资产净值产生不利影响。</p> <p>当开放式基金发生巨额赎回，基金管理人认为基金组合资产变现能力有限或认为因应对赎回导致的资产变现对基金单位份额净值产生较大的波动时，为了切实保护存量基金份额持有人的合法权益，可能出现延期支付赎回款等情形。同时为了公平对待所有投资者合法权益不受损害，管理人有权根据基金合同和招募说明书的约定，暂停或者拒绝申购、暂停赎回，基金份额持有人存在可能无法及时赎回持有的全部基金份额的风险。</p>						

8.2 影响投资者决策的其他重要信息

本报告期无影响投资者决策的其他重要信息。

§9 备查文件目录

9.1 备查文件目录

- (1) 中国证监会准予中融季季红定期开放债券型证券投资基金注册的批复文件
- (2) 《国联季季红定期开放债券型证券投资基金基金合同》
- (3) 《国联季季红定期开放债券型证券投资基金托管协议》
- (4) 关于申请募集中融季季红定期开放债券型证券投资基金之法律意见书
- (5) 基金管理人业务资格批件、营业执照
- (6) 基金托管人业务资格批件、营业执照
- (7) 中国证监会要求的其他文件

9.2 存放地点

基金管理人或基金托管人的住所。

9.3 查阅方式

投资者可在营业时间免费查阅，也可在支付工本费后，在合理时间取得上述文件的复印件。

咨询电话：国联基金管理有限公司客户服务电话400-160-6000，(010) 56517299。

网址：<http://www.glfund.com>

国联基金管理有限公司

2024年04月20日