

# 浙商聚潮新思维混合型证券投资基金 2025 年年度报告

2025 年 12 月 31 日

基金管理人：浙商基金管理有限公司

基金托管人：中国民生银行股份有限公司

送出日期：2026 年 03 月 27 日

## § 1 重要提示及目录

### 1.1 重要提示

基金管理人的董事会、董事保证本报告所载资料不存在虚假记载、误导性陈述或重大遗漏，并对其内容的真实性、准确性和完整性承担个别及连带的法律责任。本年度报告已经三分之二以上独立董事签字同意，并由董事长签发。

基金托管人中国民生银行股份有限公司根据本基金合同规定，于 2026 年 3 月 26 日复核了本报告中的财务指标、净值表现、利润分配情况、财务会计报告、投资组合报告等内容，保证复核内容不存在虚假记载、误导性陈述或者重大遗漏。

基金管理人承诺以诚实信用、勤勉尽责的原则管理和运用基金资产，但不保证基金一定盈利。基金的过往业绩并不代表其未来表现。投资有风险，投资者在作出投资决策前应仔细阅读本基金的招募说明书及其更新。

安永华明会计师事务所为本基金出具了无保留意见的审计报告。

本报告期自 2025 年 1 月 1 日起至 2025 年 12 月 31 日止。

## 1.2 目录

<b>§ 1 重要提示及目录</b>	<b>2</b>
1.1 重要提示	2
1.2 目录	3
<b>§ 2 基金简介</b>	<b>5</b>
2.1 基金基本情况	5
2.2 基金产品说明	5
2.3 基金管理人和基金托管人	5
2.4 信息披露方式	6
2.5 其他相关资料	6
<b>§ 3 主要财务指标、基金净值表现及利润分配情况</b>	<b>6</b>
3.1 主要会计数据和财务指标	6
3.2 基金净值表现	7
3.3 过去三年基金的利润分配情况	10
<b>§ 4 管理人报告</b>	<b>10</b>
4.1 基金管理人及基金经理情况	10
4.2 管理人对报告期内本基金运作合规守信情况的说明	11
4.3 管理人对报告期内公平交易情况的专项说明	12
4.4 管理人对报告期内基金的投资策略和业绩表现的说明	12
4.5 管理人对宏观经济、证券市场及行业走势的简要展望	13
4.6 管理人内部有关本基金的监察稽核工作情况	14
4.7 管理人对报告期内基金估值程序等事项的说明	14
4.8 管理人对报告期内基金利润分配情况的说明	15
4.9 报告期内管理人对本基金持有人数或基金资产净值预警情形的说明	15
<b>§ 5 托管人报告</b>	<b>15</b>
5.1 报告期内本基金托管人合规守信情况声明	15
5.2 托管人对报告期内本基金投资运作合规守信、净值计算、利润分配等情况的说明	15
5.3 托管人对本年度报告中财务信息等内容真实、准确和完整发表意见	15
<b>§ 6 审计报告</b>	<b>15</b>
6.1 审计报告基本信息	15
6.2 审计报告的基本内容	15
<b>§ 7 年度财务报表</b>	<b>17</b>
7.1 资产负债表	17
7.2 利润表	19
7.3 净资产变动表	20
7.4 报表附注	22
<b>§ 8 投资组合报告</b>	<b>52</b>
8.1 期末基金资产组合情况	52
8.2 报告期末按行业分类的股票投资组合	53

8.3 期末按公允价值占基金资产净值比例大小排序的所有股票投资明细 .....	53
8.4 报告期内股票投资组合的重大变动 .....	55
8.5 期末按债券品种分类的债券投资组合 .....	62
8.6 期末按公允价值占基金资产净值比例大小排序的前五名债券投资明细 .....	62
8.7 期末按公允价值占基金资产净值比例大小排序的所有资产支持证券投资明细 .....	62
8.8 报告期末按公允价值占基金资产净值比例大小排序的前五名贵金属投资明细 .....	63
8.9 期末按公允价值占基金资产净值比例大小排序的前五名权证投资明细 .....	63
8.10 本基金投资股指期货的投资政策 .....	63
8.11 报告期末本基金投资的国债期货交易情况说明 .....	63
8.12 投资组合报告附注 .....	63
<b>§ 9 基金份额持有人信息 .....</b>	<b>64</b>
9.1 期末基金份额持有人户数及持有人结构 .....	64
9.2 期末基金管理人的从业人员持有本基金的情况 .....	65
9.3 期末基金管理人的从业人员持有本开放式基金份额总量区间情况 .....	65
9.4 期末兼任私募资产管理计划投资经理的基金经理本人及其直系亲属持有本人管理的产品情况 .....	65
<b>§ 10 开放式基金份额变动 .....</b>	<b>65</b>
<b>§ 11 重大事件揭示 .....</b>	<b>66</b>
11.1 基金份额持有人大会决议 .....	66
11.2 基金管理人、基金托管人的专门基金托管部门的重大人事变动 .....	66
11.3 涉及基金管理人、基金财产、基金托管业务的诉讼 .....	66
11.4 基金投资策略的改变 .....	66
11.5 为基金进行审计的会计师事务所情况 .....	67
11.6 管理人、托管人及相关从业人员受调查或处罚等情况 .....	67
11.7 基金租用证券公司交易单元的有关情况 .....	67
11.8 其他重大事件 .....	69
<b>§ 12 影响投资者决策的其他重要信息 .....</b>	<b>70</b>
12.1 报告期内单一投资者持有基金份额比例达到或超过 20%的情况 .....	70
12.2 影响投资者决策的其他重要信息 .....	70
<b>§ 13 备查文件目录 .....</b>	<b>70</b>
13.1 备查文件目录 .....	70
13.2 存放地点 .....	71
13.3 查阅方式 .....	71

## § 2 基金简介

### 2.1 基金基本情况

基金名称	浙商聚潮新思维混合型证券投资基金	
基金简称	浙商聚潮新思维混合	
基金主代码	166801	
基金运作方式	契约型开放式	
基金合同生效日	2012年3月8日	
基金管理人	浙商基金管理有限公司	
基金托管人	中国民生银行股份有限公司	
报告期末基金份额总额	15,376,777.05 份	
基金合同存续期	不定期	
下属分级基金的基金简称	浙商聚潮新思维混合 A	浙商聚潮新思维混合 C
下属分级基金的交易代码	166801	014085
报告期末下属分级基金的份额总额	14,800,615.23 份	576,161.82 份

### 2.2 基金产品说明

投资目标	本基金通过挖掘运用经济发展新思维与社会发展新思维实现可持续发展的上市公司的投资机会，在科学管理风险的前提下，追求基金资产的中长期持续稳定增值。
投资策略	本基金采用“自上而下”与“自下而上”相结合的投资策略，主要通过资产配置策略与股票选择策略，优选运用新思维实现可持续发展的上市公司股票，在科学管理风险的前提下构建投资组合，以充分分享中国可持续发展的经济成果，实现组合资产中长期持续稳定增值的投资目标。
业绩比较基准	沪深 300 指数收益率×55%+上证国债指数收益率×45%
风险收益特征	本基金为主动投资的混合型基金，其预期风险和收益高于债券型基金、货币市场基金，而低于股票型基金，属于证券投资基金中的中高风险、中高收益品种。

### 2.3 基金管理人和基金托管人

项目		基金管理人	基金托管人
名称		浙商基金管理有限公司	中国民生银行股份有限公司
信息披露 负责人	姓名	楼羿南	林盛
	联系电话	021-60350831	010-58560666
	电子邮箱	louyinan@zsfund.com	tgxxpl@cmbc.com.cn
客户服务电话		4000-679-908/021-60359000	95568
传真		0571-28191919	010-57093382
注册地址		浙江省杭州市下城区环城北路 208 号 1801 室	北京市西城区复兴门内大街 2 号

办公地址	上海市浦东新区陆家嘴西路 99 号万向大厦 11 楼及 12 楼	北京市西城区复兴门内大街 2 号
邮政编码	310012	100031
法定代表人	肖风	高迎欣

## 2.4 信息披露方式

本基金选定的信息披露报纸名称	《证券时报》
登载基金年度报告正文的管理人互联网网址	http://www.zsfund.com
基金年度报告备置地点	基金管理人和基金托管人的住所

## 2.5 其他相关资料

项目	名称	办公地址
会计师事务所	安永华明会计师事务所（特殊普通合伙）	北京市东城区东长安街 1 号东方广场安永大楼 16 层
注册登记机构	中国证券登记结算有限责任公司	北京市西城区太平桥大街 17 号

## § 3 主要财务指标、基金净值表现及利润分配情况

### 3.1 主要会计数据和财务指标

金额单位：人民币元

3.1.1 期间数据和指标	2025 年		2024 年		2023 年	
	浙商聚潮新思维混合 A	浙商聚潮新思维混合 C	浙商聚潮新思维混合 A	浙商聚潮新思维混合 C	浙商聚潮新思维混合 A	浙商聚潮新思维混合 C
本期已实现收益	7,737,254.28	429,866.71	-3,748,812.73	-481,635.12	12,940,564.21	-8,142,673.61
本期利润	10,604,902.48	698,597.55	1,759,019.14	-104,005.55	-7,669,751.20	12,207,754.56
加权平均基金份额本期利润	0.5594	0.5910	0.0670	-0.0429	-0.1609	-0.6391
本期加权平均净值利润率	18.84%	20.73%	2.84%	-1.88%	-5.91%	-24.69%
本期基金份额净值增长率	20.37%	19.75%	7.11%	6.61%	-6.61%	-7.05%
3.1.2 期末数	2025 年末		2024 年末		2023 年末	

据和指标						
期末可供分配利润	24,888,502.31	920,293.24	27,791,885.62	22,190,939.67	51,750,988.27	6,516,183.10
期末可供分配基金份额利润	1.6816	1.5973	1.2706	1.2125	1.3900	1.3415
期末基金资产净值	47,746,935.47	1,802,576.79	58,624,748.22	4,720,858.28	93,146,707.59	11,905,193.64
期末基金份额净值	3.226	3.129	2.680	2.613	2.502	2.451
3.1.3 累计期末指标	2025 年末		2024 年末		2023 年末	
基金份额累计净值增长率	511.79%	-6.06%	408.25%	-21.56%	374.49%	-26.42%

注：本基金于 2022 年 1 月 14 日新增 C 类份额。

### 3.2 基金净值表现

#### 3.2.1 基金份额净值增长率及其与同期业绩比较基准收益率的比较

浙商聚潮新思维混合 A

阶段	份额净值增长率①	份额净值增长率标准差②	业绩比较基准收益率③	业绩比较基准收益率标准差④	①—③	②—④
过去三个月	0.69%	0.70%	0.01%	0.52%	0.68%	0.18%
过去六个月	11.09%	0.65%	9.28%	0.49%	1.81%	0.16%
过去一年	20.37%	0.81%	10.14%	0.52%	10.23%	0.29%
过去三年	20.42%	1.44%	17.91%	0.58%	2.51%	0.86%
过去五年	21.69%	1.41%	4.61%	0.62%	17.08%	0.79%
自基金合同生效起至今	511.79%	1.32%	88.14%	0.74%	423.65%	0.58%

浙商聚潮新思维混合 C

阶段	份额净值 增长率①	份额净值 增长率标 准差②	业绩比较 基准收益 率③	业绩比较 基准收益 率标准差 ④	①-③	②-④
过去三个月	0.58%	0.70%	0.01%	0.52%	0.57%	0.18%
过去六个月	10.80%	0.65%	9.28%	0.49%	1.52%	0.16%
过去一年	19.75%	0.82%	10.14%	0.52%	9.61%	0.30%
过去三年	18.66%	1.44%	17.91%	0.58%	0.75%	0.86%
自基金合同生效 起至今	-6.06%	1.47%	7.33%	0.62%	- 13.39%	0.85%

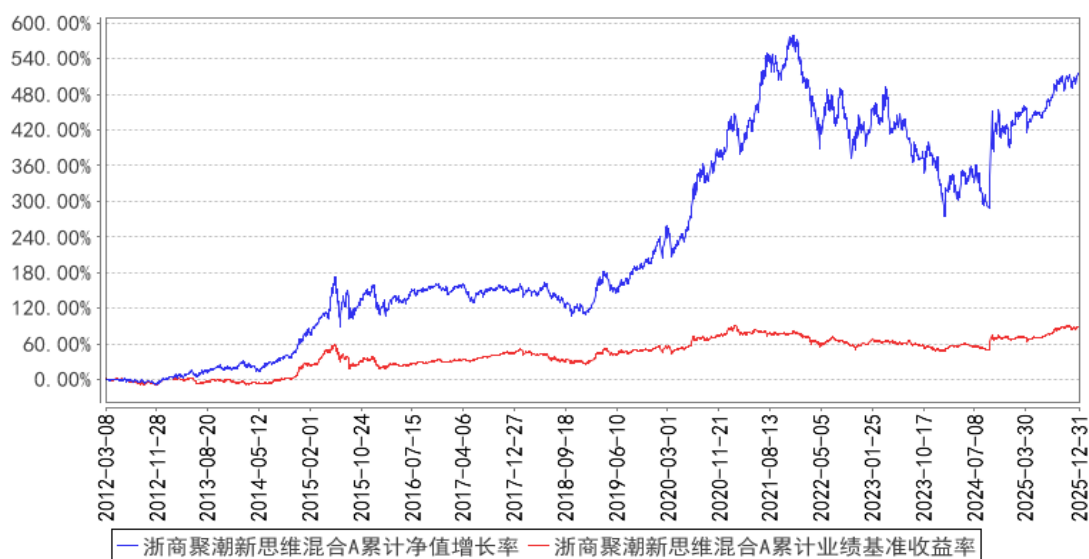
注：1、本基金的业绩比较基准：沪深 300 指数收益率×55%+上证国债指数收益率×45%。

2、由于基金资产配置比例处于动态变化的过程中，需要通过再平衡来使资产的配置比例符合基金合同要求，基准指数每日按照 55%、45%的比例采取再平衡，再用每日连乘的计算方式得到基准指数的时间序列。

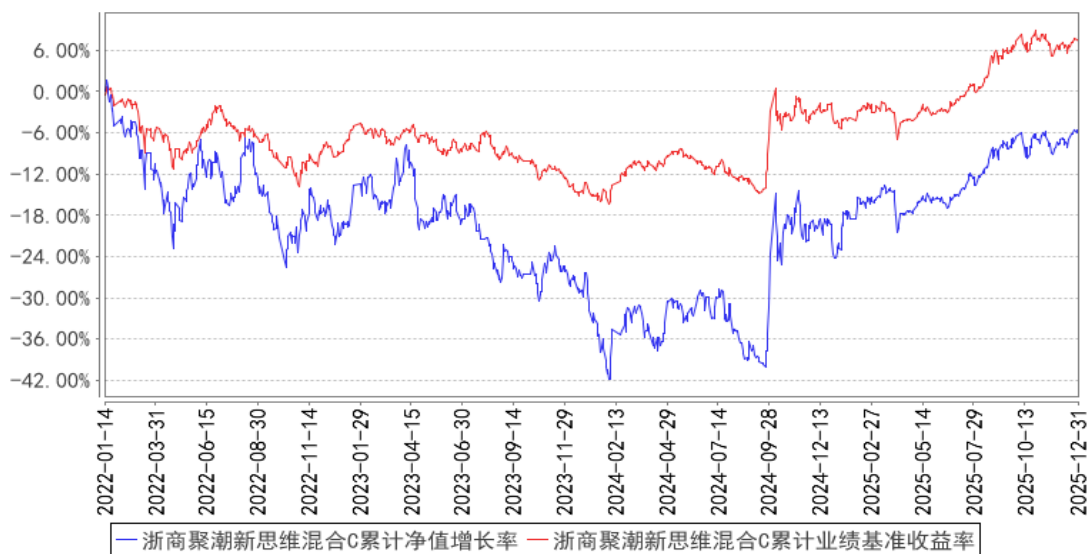
3、本基金于 2022 年 1 月 14 日新增 C 类份额。

### 3.2.2 自基金合同生效以来基金份额累计净值增长率变动及其与同期业绩比较基准收益率变动的比较

浙商聚潮新思维混合A累计净值增长率与同期业绩比较基准收益率的历史走势对比图



浙商聚潮新思维混合C累计净值增长率与同期业绩比较基准收益率的历史走势对比图



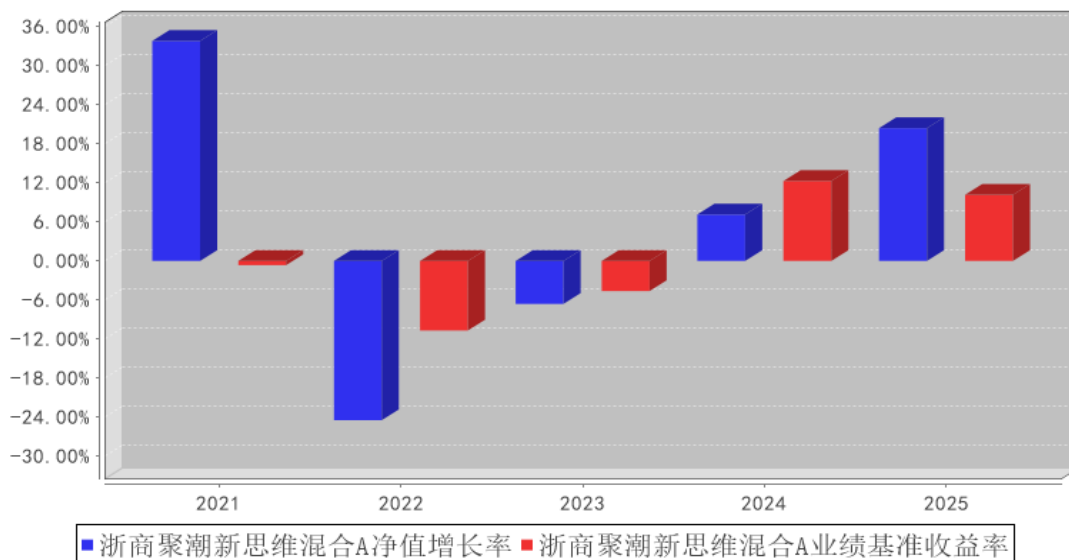
注：1、本基金基金合同生效日为 2012 年 3 月 8 日，基金合同生效日至本报告期末，本基金生效时间已满一年。

2、本基金建仓期为 6 个月，建仓期结束时各项资产配置比例均符合基金合同约定。

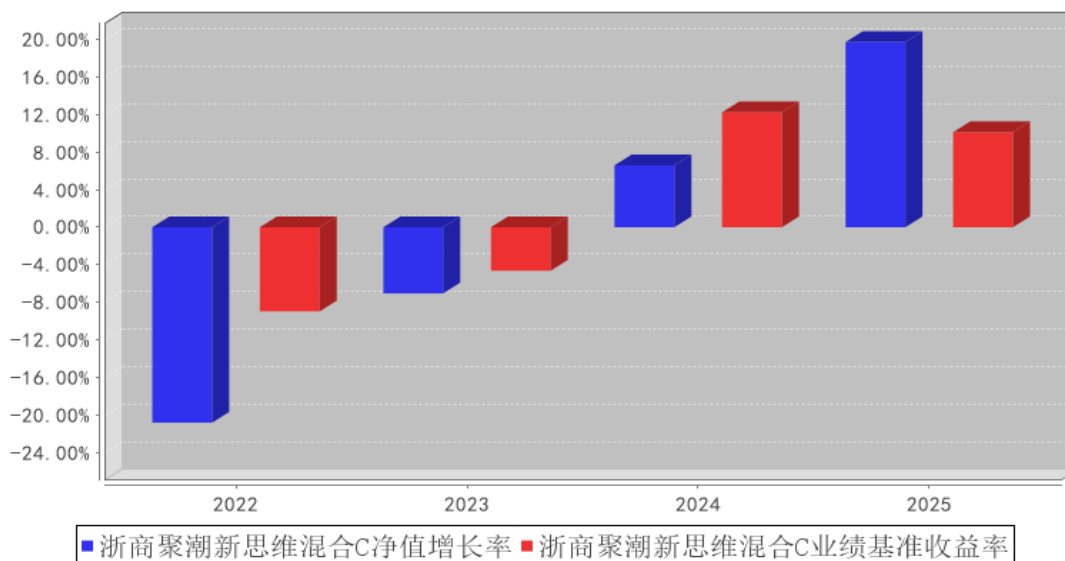
3、本基金于 2022 年 1 月 14 日新增 C 类份额。

### 3.2.3 过去五年基金每年净值增长率及其与同期业绩比较基准收益率的比较

浙商聚潮新思维混合A基金每年净值增长率与同期业绩比较基准收益率的对比图



浙商聚潮新思维混合C基金每年净值增长率与同期业绩比较基准收益率的对比图



注：本基金于 2022 年 1 月 14 日新增 C 类份额。

### 3.3 过去三年基金的利润分配情况

- 1、本基金过去三年未进行利润分配。
- 2、本基金于2022年1月14日新增C类份额。

## § 4 管理人报告

### 4.1 基金管理人及基金经理情况

#### 4.1.1 基金管理人及其管理基金的经验

浙商基金管理有限公司经中国证券监督管理委员会(证监许可[2010]1312号)批准,于2010年10月21日成立。公司股东为民生人寿保险股份有限公司、浙商证券股份有限公司、养生堂有限公司。民生人寿保险股份有限公司出资15000万元,浙商证券股份有限公司和养生堂有限公司各出资7500万元,注册资本3亿元人民币。注册地为浙江省杭州市。

截止2025年12月31日,浙商基金共管理三十七只开放式基金——浙商聚潮产业成长混合型证券投资基金、浙商聚潮新思维混合型证券投资基金、浙商沪深300指数增强型证券投资基金(LOF)、浙商聚盈纯债债券型证券投资基金、浙商日添利货币市场基金、浙商惠盈纯债债券型证券投资基金、浙商中证500指数增强型证券投资基金、浙商惠利纯债债券型证券投资基金、浙商惠裕纯债债券型证券投资基金、浙商惠南纯债债券型证券投资基金、浙商日添金货币市场基金、浙商大数据智选消费灵活配置混合型证券投资基金、浙商全景消费混合型证券投资基金、浙商丰利增强债券型证券投资基金、浙商兴永纯债三个月定期开放债券型发起式证券投资基金、浙商沪港深精选混合型证券投资基金、浙商智能行业优选混合型发起式证券投资基金、浙商港股通中华

交易服务预期高股息指数增强型证券投资基金、浙商惠泉 3 个月定期开放债券型证券投资基金、浙商丰顺纯债债券型证券投资基金、浙商惠睿纯债债券型证券投资基金、浙商丰裕纯债债券型证券投资基金、浙商中短债债券型证券投资基金、浙商智多兴稳健回报一年持有期混合型证券投资基金、浙商科技创新一个月滚动持有混合型证券投资基金、浙商智多宝稳健一年持有期混合型证券投资基金、浙商惠隆 39 个月定期开放债券型证券投资基金、浙商智选经济动能混合型证券投资基金、浙商智选价值混合型证券投资基金、浙商智多金稳健一年持有期混合型证券投资基金、浙商智选领航三年持有期混合型证券投资基金、浙商智选先锋一年持有期混合型证券投资基金、浙商智多享稳健混合型发起式证券投资基金、浙商智多盈债券型证券投资基金、浙商兴盈 6 个月定期开放债券型证券投资基金、浙商智选新兴产业混合型证券投资基金、浙商中证 1000 指数增强型证券投资基金。

#### 4.1.2 基金经理（或基金经理小组）及基金经理助理简介

姓名	职务	任本基金的基金经理（助理）期限		证券从业年限	说明
		任职日期	离任日期		
成子浩	本基金的基金经理，公司智能权益投资部总经理助理	2025 年 2 月 5 日	-	5 年	成子浩先生，上海财经大学金融信息工程硕士，2020 年 7 月加入浙商基金管理有限公司。
王斌	本基金的基金经理，公司智能权益投资部总经理助理	2022 年 3 月 24 日	2025 年 2 月 17 日	7 年	王斌先生，中国科学院信号与信息处理硕士。曾任安霸半导体技术（上海）有限公司工程师。

#### 4.1.3 期末兼任私募资产管理计划投资经理的基金经理同时管理的产品情况

本报告期本基金不存在基金经理兼任私募资产管理计划投资经理的情况。

#### 4.2 管理人对报告期内本基金运作合规守信情况的说明

本报告期内，基金管理人严格遵守《证券投资基金法》及其他相关法律法规、证监会规定和基金合同的约定，本着诚实信用、勤勉尽责的原则管理和运用基金资产，在严格控制风险的前提下，为基金份额持有人谋求最大利益。本报告期内，基金运作整体合法合规，无损害基金份额持有人利益的行为。

### 4.3 管理人对报告期内公平交易情况的专项说明

#### 4.3.1 公平交易制度和控制方法

为了规范公平交易行为，保护投资者合法权益，根据《中华人民共和国证券投资基金法》、《证券投资基金管理公司管理办法》、《证券投资基金管理公司公平交易制度指导意见》等法律法规规定，本公司制定了相应的公平交易制度。在投资决策层面，本公司实行投资决策委员会领导下的投资组合经理负责制，对不同类别的投资组合分别管理、独立决策；在交易层面，实行集中交易制度，建立了公平的交易分配制度，确保各投资组合享有公平的交易执行机会，严禁在不同投资组合之间进行利益输送；在监控和评估层面，本公司监察风控部将每日审查当天的投资交易，对不同投资组合在交易所公开竞价交易中同日同向交易的交易时机和交易价差进行监控，同时对不同投资组合临近交易日的同向交易和反向交易的交易时机和交易价差进行分析。

#### 4.3.2 公平交易制度的执行情况

本报告期内，本基金未发生违反公平交易制度的行为。

##### 4.3.2.1 增加执行的基金经理公平交易制度执行情况及公平交易管理情况

无

#### 4.3.3 异常交易行为的专项说明

本报告期内未发现异常交易行为。

公司旗下管理的各投资组合在交易所公开竞价同日反向交易的控制方面，未出现成交较少的单边交易量超过该证券当日成交量 5%的情况，亦未受到监管机构的相关调查。

### 4.4 管理人对报告期内基金的投资策略和业绩表现的说明

#### 4.4.1 报告期内基金投资策略和运作分析

本产品于 2025 年 2 月接手，出于灵活配置型产品的特点，以及产品 80%权益资产上限的限制，我们将该产品定位向绝对收益侧进行迁移，不追求短期的锐度，而是通过基本面量化+低相关性资产配置的方式，优化长期的持有体验，降低产品收益的波动。出于这样的考量，我们在权益端主要以大盘均衡风格为投资方向，更多从盈利质量、盈利动量以及现金流防御能力出发，挖掘 A 股市场长期具有经营壁垒、具备较强的风险抵御能力，或者环比盈利能力显著改善，为股东创造现金回报的优质公司。四季度以来，我们进一步将权益端的策略向更为均衡的方向迁移，特别是在成长风格经历了季度初的调整后，我们在科技行业中也同样以 ROE、毛利率等盈利类指标作为选股标准，增持了一些在科技板块中具备业绩支撑的优质公司，这同样是出于不期望将产品局限在某一种细分风格或行业中的考量。

债券端同样基于浙商基金开发的转债 AI 模型进行配置，从转债的估值和交易信号两个角度，

优选转债标的进行投资。根据历史数据回测，偏债型转债收益与权益收益长期具有相对较低的相关性，我们认为这样的配置方案对降低基金产品的波动率，提升客户的持有体验具有积极作用。

#### 4.4.2 报告期内基金的业绩表现

截至本报告期末，浙商聚潮新思维 A 基金份额净值为 3.226 元，本报告期基金份额净值增长率为 20.37%；截至本报告期末浙商聚潮新思维 C 基金份额净值为 3.129 元，本报告期基金份额净值增长率为 19.75%；同期业绩比较基准收益率为 10.14%。

#### 4.5 管理人对宏观经济、证券市场及行业走势的简要展望

2025 年四季度，A 股市场交易热度边际趋缓，整体呈现盘整中缓慢上行的态势，与三季度几乎单边上行形成明显差异。回顾全年，市场在经历一季度的谨慎开局、二季度的政策预期催化、三季度的成长风格主导的快速拉升后，四季度步入阶段性整固期。可喜的是，相较于过往市场大涨后常见的大幅回调，本轮市场展现出较强的内生韧性，在当前位置以震荡方式逐步消化前期交易势能，为下一阶段行情蓄力。2025 年四季度，A 股市场完成从估值驱动向盈利预期的初步切换。指数于高位盘整，市场风格显著收敛，资金从集中于单一成长主线转向在蓝筹、红利及部分周期板块间轮动。这既是对前期快速上涨的消化，也预示着下一阶段行情对基本面验证的依赖将大大增强。

展望 2026 年，我们认为市场将步入“宏观温和复苏”与“产业加速转型”双主线并行的阶段。投资逻辑需要从“寻找贝塔”转向“精选阿尔法”。整体来看，市场资金从第三季度的“单点突破”转向四季度的“多线轮动”，通过板块有序扩散的方式，实现了对前期交易风险的阶段性消化与指数中枢的企稳。回顾 2025 年全年，行情主要围绕“新质生产力”主题展开，结构性特征显著。进入 2026 年，随着国内宏观经济数据的逐步改善以及“十五五”规划开局之年产业政策的细化落地，我们认为市场风格有望从 2025 年的“快速成长”向“质量成长”及“质量均衡”扩散。特别是那些在 2025 年涨幅相对滞后，但具备稳固经营护城河、现金流充沛且估值合理的行业龙头公司，有望迎来业绩与估值双修的补涨机会。行业配置上，“新质生产力”作为中长期主线仍将贯穿全年，但其内部细分领域的分化或较 2025 年边际收敛，选股难度增加，需更注重技术落地与业绩兑现能力。仅凭概念的个股将面临流动性折价，而能够兑现技术落地、订单增长与毛利率改善的公司，将继续获得溢价。与此同时，我们关注到两条可能的扩散路径：一是顺周期板块，随着全球库存周期触底回升预期增强、国内财政政策持续发力推动需求回暖，部分中游制造、原材料板块的盈利弹性有望逐步显现；二是偏下游的消费主题，在居民收入预期边际改善、促消费政策累积效应释放的背景下，部分具备产品创新与渠道变革能力的消费品公司可能迎来修复性机会。

2026 年开年以来的边际变化进一步强化了上述判断。一方面，年初部分宏观经济先行指标

（如制造业 PMI、企业中长期贷款）显示经济内生动能正在蓄势，地方“十五五”重点项目的提前布局与资金落实速度加快，为上半年经济预期提供了支撑。另一方面，海外流动性环境延续宽松基调，市场对美联储降息路径的预期虽有波动但方向未变，人民币汇率稳中有升的态势有利于外资持续回流 A 股。此外，一月份市场交易数据显示，机构资金对低估值、高股息资产的配置倾向依然明显，但对部分已调整至合理区间的成长板块关注度也开始回升，这或预示市场风格将更趋均衡。

综合来看，2026 年将是国内“十五五”规划的开局之年，宏观政策有望保持连续性与针对性，经济复苏的广度与深度值得期待。同时，海外流动性宽松趋势未改，为全球风险资产营造了相对友好的金融环境。分子端（盈利）与分母端（估值）有望形成共振，我们对未来一段时间的权益市场保持乐观。在延续四季度以来的震荡上行趋势、且不出现超预期系统性风险的前提下，我们认为当前 A 股市场整体估值仍处于历史中低位区间，具有较优的长期配置价值。后续我们将密切跟踪企业盈利修复的节奏、产业政策的落地效果以及资金面结构的演变，动态优化组合结构，在坚守成长主线的同时，积极把握风格扩散与板块轮动中的结构性机遇。

#### 4.6 管理人内部有关本基金的监察稽核工作情况

报告期内，本基金管理人监察稽核工作重点是加强基金投资交易的风险控制，保证本基金投资运作的合法合规性。通过加大日常业务检查力度，对公司投研、营销、运作等业务进行专项检查，开展员工行为合规检查，进行投资研究、销售等业务的合规培训，来增强员工合规意识，促进公司业务的合规运作。

报告期内，本基金管理人所管理的基金整体运作合法合规，保障了基金份额持有人利益。本基金管理人将继续以风险控制为核心，提高监察稽核工作的科学性和有效性，切实保障基金安全、合规运作。

#### 4.7 管理人对报告期内基金估值程序等事项的说明

报告期内，本基金管理人严格按照中国证监会相关规定和基金合同关于估值的约定，对基金所持有的投资品种进行估值，并保持估值政策和程序的一贯性。本基金管理人为了确保估值工作的合规开展，建立了负责估值工作的估值委员会，并制订了相关制度及流程。估值委员会主要负责基金估值相关工作的评估、决策、执行和监督，确保基金估值的公允与合理。报告期内，参与估值流程各方之间无重大利益冲突。

基金日常估值由本基金管理人同本基金托管人一同进行，基金份额净值由管理人完成估值后，经托管人复核无误后由管理人对外公布。

#### 4.8 管理人对报告期内基金利润分配情况的说明

本基金本报告期内未进行利润分配。

#### 4.9 报告期内管理人对本基金持有人数或基金资产净值预警情形的说明

本报告期内不存在对本基金持有人数或基金资产净值预警的情形。

### § 5 托管人报告

#### 5.1 报告期内本基金托管人遵规守信情况声明

本报告期内，中国民生银行股份有限公司在本基金的托管过程中，严格遵守《证券投资基金法》及其他法律法规的规定和基金合同、托管协议的约定，依法安全保管了基金财产，不存在损害基金份额持有人利益的行为，尽职尽责地履行了基金托管人应尽的义务。

#### 5.2 托管人对报告期内本基金投资运作遵规守信、净值计算、利润分配等情况的说明

本报告期内，按照相关法律法规规定和基金合同、托管协议的有关约定，本托管人对本基金的投资运作方面进行了监督，对基金资产净值计算、基金份额申购赎回价格的计算、基金费用开支及利润分配等方面进行了认真的复核，未发现基金管理人有关损害基金份额持有人利益的行为，在各重要方面的运作严格按照基金合同的约定进行。

#### 5.3 托管人对本年度报告中财务信息等内容的真实、准确和完整发表意见

本托管人复核审查的本报告中的财务指标、净值表现、财务会计报告、投资组合报告内容真实、准确和完整。

### § 6 审计报告

#### 6.1 审计报告基本信息

财务报表是否经过审计	是
审计意见类型	标准无保留意见
审计报告编号	安永华明(2026)审字第 80028397_B03 号

#### 6.2 审计报告的基本内容

审计报告标题	审计报告
审计报告收件人	浙商聚潮新思维混合型证券投资基金全体基金份额持有人
审计意见	我们审计了浙商聚潮新思维混合型证券投资基金的财务报表，包括 2025 年 12 月 31 日的资产负债表，2025 年度的利润表、净资产变动表以及相关财务报表附注。 我们认为，后附的浙商聚潮新思维混合型证券投资基金的财务报表在所有重大方面按照企业会计准则的规定编制，公允反映了浙商聚潮新思维混合型证券投资基金 2025 年 12 月 31 日的财务状况以及 2025 年度的经营成果和净值变动

	情况。
形成审计意见的基础	我们按照中国注册会计师审计准则的规定执行了审计工作。审计报告的“注册会计师对财务报表审计的责任”部分进一步阐述了我们在这些准则下的责任。按照《中国注册会计师独立性准则第 1 号—财务报表审计和审阅业务对独立性的要求》和中国注册会计师职业道德守则，我们独立于浙商聚潮新思维混合型证券投资基金，并履行了职业道德方面的其他责任。我们在审计中遵循了对公众利益实体审计的独立性要求。我们相信，我们获取的审计证据是充分、适当的，为发表审计意见提供了基础。
强调事项	-
其他事项	-
其他信息	<p>浙商聚潮新思维混合型证券投资基金管理层对其他信息负责。其他信息包括年度报告中涵盖的信息，但不包括财务报表和我们的审计报告。</p> <p>我们对财务报表发表的审计意见不涵盖其他信息，我们也不对其他信息发表任何形式的鉴证结论。</p> <p>结合我们对财务报表的审计，我们的责任是阅读其他信息，在此过程中，考虑其他信息是否与财务报表或我们在审计过程中了解到的情况存在重大不一致或者似乎存在重大错报。</p> <p>基于我们已执行的工作，如果我们确定其他信息存在重大错报，我们应当报告该事实。在这方面，我们无任何事项需要报告。</p>
管理层和治理层对财务报表的责任	<p>管理层负责按照企业会计准则的规定编制财务报表，使其实现公允反映，并设计、执行和维护必要的内部控制，以使财务报表不存在由于舞弊或错误导致的重大错报。</p> <p>在编制财务报表时，管理层负责评估浙商聚潮新思维混合型证券投资基金的持续经营能力，披露与持续经营相关的事项（如适用），并运用持续经营假设，除非计划进行清算、终止运营或别无其他现实的选择。</p> <p>治理层负责监督浙商聚潮新思维混合型证券投资基金的财务报告过程。</p>
注册会计师对财务报表审计的责任	<p>我们的目标是对财务报表整体是否不存在由于舞弊或错误导致的重大错报获取合理保证，并出具包含审计意见的审计报告。合理保证是高水平的保证，但并不能保证按照审计准则执行的审计在某一重大错报存在时总能发现。错报可能由于舞弊或错误导致，如果合理预期错报单独或汇总起来可能影响财务报表使用者依据财务报表作出的经济决策，则通常认为错报是重大的。</p> <p>在按照审计准则执行审计工作的过程中，我们运用职业判断，并保持职业怀疑。同时，我们也执行以下工作：</p> <p>（1）识别和评估由于舞弊或错误导致的财务报表重大错报风险，设计和实施审计程序以应对这些风险，并获取充分、适当的审计证据，作为发表审计意见的基础。由于舞弊可能</p>

	<p>涉及串通、伪造、故意遗漏、虚假陈述或凌驾于内部控制之上，未能发现由于舞弊导致的重大错报的风险高于未能发现由于错误导致的重大错报的风险。</p> <p>(2) 了解与审计相关的内部控制，以设计恰当的审计程序，但目的并非对内部控制的有效性发表意见。</p> <p>(3) 评价管理层选用会计政策的恰当性和作出会计估计及相关披露的合理性。</p> <p>(4) 对管理层使用持续经营假设的恰当性得出结论。同时，根据获取的审计证据，就可能导致对浙商聚潮新思维混合型证券投资基金持续经营能力产生重大疑虑的事项或情况是否存在重大不确定性得出结论。如果我们得出结论认为存在重大不确定性，审计准则要求我们在审计报告中提请报表使用者注意财务报表中的相关披露；如果披露不充分，我们应当发表非无保留意见。我们的结论基于截至审计报告日可获得的信息。然而，未来的事项或情况可能导致浙商聚潮新思维混合型证券投资基金不能持续经营。</p> <p>(5) 评价财务报表的总体列报（包括披露）、结构和内容，并评价财务报表是否公允反映相关交易和事项。</p> <p>我们与治理层就计划的审计范围、时间安排和重大审计发现等事项进行沟通，包括沟通我们在审计中识别出的值得关注的内部控制缺陷。</p>
会计师事务所的名称	安永华明会计师事务所（特殊普通合伙）
注册会计师的姓名	蔺育化 李莉
会计师事务所的地址	中国北京市东城区东长安街1号东方广场安永大楼16层
审计报告日期	2026年03月26日

## § 7 年度财务报表

### 7.1 资产负债表

会计主体：浙商聚潮新思维混合型证券投资基金

报告截止日：2025年12月31日

单位：人民币元

资产	附注号	本期末 2025年12月31日	上年度末 2024年12月31日
<b>资产：</b>			
货币资金	7.4.7.1	6,166,146.04	6,202,538.57
结算备付金		666,219.20	89,388.27
存出保证金		208,826.99	10,973.33
交易性金融资产	7.4.7.2	42,471,623.44	57,883,649.95
其中：股票投资		37,482,378.79	49,261,719.36
基金投资		-	-
债券投资		4,989,244.65	8,621,930.59
资产支持证券投资		-	-

贵金属投资		-	-
其他投资		-	-
衍生金融资产	7.4.7.3	-	-
买入返售金融资产	7.4.7.4	-	-
债权投资	7.4.7.5	-	-
其中：债券投资		-	-
资产支持证券投资		-	-
其他投资		-	-
其他债权投资	7.4.7.6	-	-
其他权益工具投资	7.4.7.7	-	-
应收清算款		333,596.63	-
应收股利		-	-
应收申购款		4,154.89	20,158.27
递延所得税资产		-	-
其他资产	7.4.7.8	-	-
资产总计		49,850,567.19	64,206,708.39
<b>负债和净资产</b>	<b>附注号</b>	<b>本期末 2025年12月31日</b>	<b>上年度末 2024年12月31日</b>
<b>负债：</b>			
短期借款		-	-
交易性金融负债		-	-
衍生金融负债	7.4.7.3	-	-
卖出回购金融资产款		-	-
应付清算款		-	510,012.70
应付赎回款		39,263.55	126,372.33
应付管理人报酬		51,821.24	66,807.30
应付托管费		8,636.87	11,134.57
应付销售服务费		767.65	2,124.76
应付投资顾问费		-	-
应交税费		25,759.97	25,799.16
应付利润		-	-
递延所得税负债		-	-
其他负债	7.4.7.9	174,805.65	118,851.07
负债合计		301,054.93	861,101.89
<b>净资产：</b>			
实收基金	7.4.7.10	15,376,777.05	23,679,747.92
其他综合收益	7.4.7.11	-	-
未分配利润	7.4.7.12	34,172,735.21	39,665,858.58
净资产合计		49,549,512.26	63,345,606.50
负债和净资产总计		49,850,567.19	64,206,708.39

注：报告截止日 2025 年 12 月 31 日，浙商聚潮新思维混合 A 份额净值 3.2260 元，基金份额总额 14,800,615.23 份；浙商聚潮新思维混合 C 份额净值 3.1290 元，基金份额总额 576,161.82 份。

总份额合计为 15,376,777.05 份。

## 7.2 利润表

会计主体：浙商聚潮新思维混合型证券投资基金

本报告期：2025 年 1 月 1 日至 2025 年 12 月 31 日

单位：人民币元

项目	附注号	本期 2025 年 1 月 1 日至 2025 年 12 月 31 日	上年度可比期间 2024 年 1 月 1 日至 2024 年 12 月 31 日
<b>一、营业总收入</b>		12,289,466.74	2,768,357.47
1. 利息收入		47,638.06	36,704.63
其中：存款利息收入	7.4.7.13	45,755.75	36,704.63
债券利息收入		-	-
资产支持证券利 息收入		-	-
买入返售金融资 产收入		1,882.31	-
其他利息收入		-	-
2. 投资收益（损失以 “-”填列）		9,091,993.90	-3,192,594.01
其中：股票投资收益	7.4.7.14	5,524,381.36	-3,369,974.85
基金投资收益		-	-
债券投资收益	7.4.7.15	2,088,137.65	-103,665.21
资产支持证券投 资收益	7.4.7.16	-	-
贵金属投资收益	7.4.7.17	-	-
衍生工具收益	7.4.7.18	-31.65	-
股利收益	7.4.7.19	1,479,506.54	281,046.05
以摊余成本计量 的金融资产终止确认产 生的收益		-	-
其他投资收益		-	-
3. 公允价值变动收益 （损失以“-”号填 列）	7.4.7.20	3,136,379.04	5,885,461.44
4. 汇兑收益（损失以 “-”号填列）		-	-
5. 其他收入（损失以 “-”号填列）	7.4.7.21	13,455.74	38,785.41
<b>减：二、营业总支出</b>		985,966.71	1,113,343.88
1. 管理人报酬	7.4.10.2.1	717,010.73	812,281.43
其中：暂估管理人报酬		-	-
2. 托管费	7.4.10.2.2	119,501.83	135,380.32

3. 销售服务费	7.4.10.2.3	16,897.97	28,036.41
4. 投资顾问费		-	-
5. 利息支出		-	-
其中：卖出回购金融资产支出		-	-
6. 信用减值损失	7.4.7.22	-	-
7. 税金及附加		211.18	335.72
8. 其他费用	7.4.7.23	132,345.00	137,310.00
<b>三、利润总额（亏损总额以“-”号填列）</b>		11,303,500.03	1,655,013.59
减：所得税费用		-	-
<b>四、净利润（净亏损以“-”号填列）</b>		11,303,500.03	1,655,013.59
<b>五、其他综合收益的税后净额</b>		-	-
<b>六、综合收益总额</b>		11,303,500.03	1,655,013.59

### 7.3 净资产变动表

会计主体：浙商聚潮新思维混合型证券投资基金

本报告期：2025 年 1 月 1 日至 2025 年 12 月 31 日

单位：人民币元

项目	本期 2025 年 1 月 1 日至 2025 年 12 月 31 日			
	实收基金	其他综合收益	未分配利润	净资产合计
一、上期期末净资产	23,679,747.92	-	39,665,858.58	63,345,606.50
加：会计政策变更	-	-	-	-
前期差错更正	-	-	-	-
其他	-	-	-	-
二、本期期初净资产	23,679,747.92	-	39,665,858.58	63,345,606.50
三、本期增减变动额(减少以“-”号填列)	-8,302,970.87	-	-5,493,123.37	-13,796,094.24
(一)、综合收益总额	-	-	11,303,500.03	11,303,500.03
(二)、本期基金份额交易产生的净资产变动数(净资产减少以“-”号填列)	-8,302,970.87	-	-16,796,623.40	-25,099,594.27

其中：1. 基金申购款	2,948,473.98	-	5,624,089.26	8,572,563.24
2. 基金赎回款	-11,251,444.85	-	-22,420,712.66	-33,672,157.51
(三)、本期向基金份额持有人分配利润产生的净资产变动(净资产减少以“-”号填列)	-	-	-	-
(四)、其他综合收益结转留存收益	-	-	-	-
四、本期期末净资产	15,376,777.05	-	34,172,735.21	49,549,512.26
项目	上年度可比期间 2024年1月1日至2024年12月31日			
	实收基金	其他综合收益	未分配利润	净资产合计
一、上期期末净资产	42,087,190.16	-	62,964,711.07	105,051,901.23
加：会计政策变更	-	-	-	-
前期差错更正	-	-	-	-
其他	-	-	-	-
二、本期期初净资产	42,087,190.16	-	62,964,711.07	105,051,901.23
三、本期增减变动额(减少以“-”号填列)	-18,407,442.24	-	-23,298,852.49	-41,706,294.73
(一)、综合收益总额	-	-	1,655,013.59	1,655,013.59
(二)、本期基金份额交易产生的净资产变动数(净资产减少以“-”号填列)	-18,407,442.24	-	-24,953,866.08	-43,361,308.32
其中：1. 基金申购款	7,355,074.42	-	10,340,544.96	17,695,619.38
2. 基金赎回款	-25,762,516.66	-	-35,294,411.04	-61,056,927.70
(三)、本期向基金份额持有人分配利润产生的净	-	-	-	-

资产变动（净资产减少以“-”号填列）				
（四）、其他综合收益结转留存收益	-	-	-	-
四、本期期末净资产	23,679,747.92	-	39,665,858.58	63,345,606.50

报表附注为财务报表的组成部分。

本报告 7.1 至 7.4 财务报表由下列负责人签署：

<u>刘岩</u>	<u>鞠海洋</u>	<u>周志</u>
基金管理人负责人	主管会计工作负责人	会计机构负责人

## 7.4 报表附注

### 7.4.1 基金基本情况

浙商聚潮新思维混合型证券投资基金(以下简称“本基金”)经中国证券监督管理委员会(以下简称“中国证监会”)《关于核准浙商聚潮新思维混合型证券投资基金募集的批复》(证监许可[2011]2041号文)批准,由浙商基金管理有限公司依照《中华人民共和国证券投资基金法》及其配套规则和《浙商聚潮新思维混合型证券投资基金基金合同》发售,基金合同于2012年3月8日生效。本基金为契约型开放式基金,存续期限不定,首次设立募集规模为784,917,869.72份基金份额。本基金的基金管理人为浙商基金管理有限公司,基金托管人为中国民生银行股份有限公司(以下简称“民生银行”)。

根据基金管理人浙商基金管理有限公司2022年1月11日《关于浙商聚潮新思维混合型证券投资基金增设C类基金份额并相应修改基金合同等相关事项的公告》的规定,经与基金托管人协商一致并报中国证监会备案,自2022年1月14日起本基金增加C类份额并相应修改基金合同。本基金根据申购费、销售服务费等收取方式的不同,将本基金的基金份额分为A类基金份额、C类基金份额。A类基金份额在投资者申购时收取申购费用,但不从本类别基金资产中计提销售服务费;本基金新增加的C类基金份额类别,在投资者申购时不收取申购费用,但从本类别基金资产中计提销售服务费,在本基金的基金份额分类实施后,本基金的原有基金份额全部自动划归为本基金A类基金份额。

根据《中华人民共和国证券投资基金法》及其配套规则、《浙商聚潮新思维混合型证券投资基金基金合同》和《浙商聚潮新思维混合型证券投资基金招募说明书》的有关规定,本基金的投资

范围为具有良好流动性的金融工具，包括国内依法发行上市的股票(包含中小板、创业板及其他经中国证监会核准上市的股票、存托凭证)、债券、货币市场工具、权证、资产支持证券、股指期货以及法律法规或中国证监会允许基金投资的其他金融工具(但须符合中国证监会相关规定)。本基金的投资组合比例为：股票资产占基金资产的比例范围为 30%-80%，其中投资于受益于新思维理念的行业或公司的比例不低于股票资产的 80%；债券资产、货币市场工具、权证、资产支持证券以及法律法规或中国证监会允许基金投资的其他证券品种占基金资产的比例范围为 20%-70%，其中基金持有全部权证的市值不超过基金资产净值的 3%，扣除股指期货保证金以后基金保留的现金(不包括结算备付金、存出保证金、应收申购款等)或到期日在一年以内的政府债券比例合计不低于基金资产净值的 5%。

本基金的股票投资部分的业绩比较基准为沪深 300 指数收益率，债券投资部分为上证国债指数收益率，复合业绩比较基准为：沪深 300 指数收益率×55%+上证国债指数收益率×45%。

#### 7.4.2 会计报表的编制基础

本财务报表系按照财政部颁布的《企业会计准则——基本准则》以及其后颁布及修订的具体会计准则、解释以及《资产管理产品相关会计处理规定》和其他相关规定(统称“企业会计准则”)编制，同时，在信息披露和估值方面，也参考了中国证监会颁布的《中国证券监督管理委员会关于证券投资基金估值业务的指导意见》、《公开募集证券投资基金信息披露管理办法》、《证券投资基金信息披露内容与格式准则》第 2 号《年度报告的内容与格式》、《证券投资基金信息披露编报规则》第 3 号《会计报表附注的编制及披露》、《证券投资基金信息披露 XBRL 模板第 3 号<年度报告和中期报告>》以及中国证监会和中国证券投资基金业协会颁布的其他相关规定。

本财务报表以本基金持续经营为基础列报。

#### 7.4.3 遵循企业会计准则及其他有关规定的声明

本财务报表符合企业会计准则的要求，真实、完整地反映了本基金于 2025 年 12 月 31 日的财务状况以及 2025 年 1 月 1 日起至 2025 年 12 月 31 日止期间的经营成果和净值变动情况。

#### 7.4.4 重要会计政策和会计估计

##### 7.4.4.1 会计年度

本基金会计年度采用公历年度，即每年自 1 月 1 日起至 12 月 31 日止。

##### 7.4.4.2 记账本位币

本基金记账本位币和编制本财务报表所采用的货币均为人民币。除有特别说明外，均以人民币元为单位表示。

#### 7.4.4.3 金融资产和金融负债的分类

金融工具是指形成本基金的金融资产（或负债），并形成其他单位的金融负债（或资产）或权益工具的合同。

##### （1） 金融资产分类

本基金的金融资产于初始确认时根据管理金融资产的业务模式和金融资产的合同现金流量特征分类为：以公允价值计量且其变动计入当期损益的金融资产、以摊余成本计量的金融资产；

##### （2） 金融负债分类

本基金的金融负债于初始确认时分类为：以公允价值计量且其变动计入当期损益的金融负债、以摊余成本计量的金融负债。

#### 7.4.4.4 金融资产和金融负债的初始确认、后续计量和终止确认

本基金于成为金融工具合同的一方时确认一项金融资产或金融负债。

划分为以公允价值计量且其变动计入当期损益的金融资产和金融负债，以及不作为有效套期工具的衍生工具，按照取得时的公允价值作为初始确认金额，相关的交易费用在发生时计入当期损益；

划分为以摊余成本计量的金融资产和金融负债，按照取得时的公允价值作为初始确认金额，相关交易费用计入其初始确认金额；

对于以公允价值计量且其变动计入当期损益的金融资产，采用公允价值进行后续计量，所有公允价值变动计入当期损益；

对于以摊余成本计量的金融资产，采用实际利率法确认利息收入，其终止确认、修改或减值产生的利得或损失，均计入当期损益；

本基金以预期信用损失为基础，对以摊余成本计量的金融资产进行减值处理并确认损失准备。对于不含重大融资成分的应收款项，本基金运用简化计量方法，按照相当于整个存续期内的预期信用损失金额计量损失准备。除上述采用简化计量方法以外的金融资产，本基金在每个估值日评估其信用风险自初始确认后是否已经显著增加，如果信用风险自初始确认后未显著增加，处于第一阶段，本基金按照相当于未来 12 个月内预期信用损失的金额计量损失准备，并按照账面余额和实际利率计算利息收入；如果信用风险自初始确认后已显著增加但尚未发生信用减值的，处于第二阶段，本基金按照相当于整个存续期内预期信用损失的金额计量损失准备，并按照账面余额和实际利率计算利息收入；如果初始确认后发生信用减值的，处于第三阶段，本基金按照相当于整个存续期内预期信用损失的金额计量损失准备，并按照摊余成本和实际利率计算利息收入；

本基金在每个估值日评估相关金融工具的信用风险自初始确认后是否已显著增加。本基金以

单项金融工具或者具有相似信用风险特征的金融工具组合为基础，通过比较金融工具在估值日发生违约的风险与在初始确认日发生违约的风险，以确定金融工具预计存续期内发生违约风险的变化情况；

本基金计量金融工具预期信用损失的方法反映的因素包括：通过评价一系列可能的结果而确定的无偏概率加权平均金额、货币时间价值，以及在估值日无须付出不必要的额外成本或努力即可获得的有关过去事项、当前状况以及未来经济状况预测的合理且有依据的信息；

当对金融资产预期未来现金流量具有不利影响的一项或多项事件发生时，该金融资产成为已发生信用减值的金融资产；

当本基金不再合理预期能够全部或部分收回金融资产合同现金流量时，本基金直接减记该金融资产的账面余额；

当收取该金融资产现金流量的合同权利终止，或该收取金融资产现金流量的权利已转移，且符合金融资产转移的终止确认条件的，金融资产将终止确认；

本基金已将金融资产所有权上几乎所有的风险和报酬转移给转入方的，终止确认该金融资产；保留了金融资产所有权上几乎所有的风险和报酬的，不终止确认该金融资产；本基金既没有转移也没有保留金融资产所有权上几乎所有的风险和报酬的，分别下列情况处理：放弃了对该金融资产控制的，终止确认该金融资产并确认产生的资产和负债；未放弃对该金融资产控制的，按照其继续涉入所转移金融资产的程度确认有关金融资产，并相应确认有关负债。

对于以公允价值计量且其变动计入当期损益的金融负债（含交易性金融负债和衍生金融负债），按照公允价值进行后续计量，所有公允价值变动均计入当期损益。对于以摊余成本计量的金融负债，采用实际利率法，按照摊余成本进行后续计量。如果金融负债的责任已履行、撤销或届满，则对金融负债进行终止确认。

#### 7.4.4.5 金融资产和金融负债的估值原则

公允价值，是指市场参与者在计量日发生的有序交易中，出售一项资产所能收到或者转移一项负债所需支付的价格。本基金以公允价值计量相关资产或负债，假定出售资产或者转移负债的有序交易在相关资产或负债的主要市场进行；不存在主要市场的，本基金假定该交易在相关资产或负债的最有利市场进行。主要市场（或最有利市场）是本基金在计量日能够进入的交易市场。本基金采用市场参与者在对该资产或负债定价时为实现其经济利益最大化所使用的假设。

在财务报表中以公允价值计量或披露的资产和负债，根据对公允价值计量整体而言具有重要意义的最低层次输入值，确定所属的公允价值层次：第一层次输入值，在计量日能够取得的相同资产或负债在活跃市场上未经调整的报价；第二层次输入值，除第一层次输入值外相关资产或负

债直接或间接可观察的输入值；第三层次输入值，相关资产或负债的不可观察输入值。

每个资产负债表日，本基金对在财务报表中确认的持续以公允价值计量的资产和负债进行重新评估，以确定是否在公允价值计量层次之间发生转换。

本基金持有的以公允价值计量且其变动计入当期损益的金融资产和金融负债按如下原则确定公允价值并进行估值：

(1) 存在活跃市场的金融工具，按照估值日能够取得的相同资产或负债在活跃市场上未经调整的报价作为公允价值；估值日无报价且最近交易日后未发生影响公允价值计量的重大事件的，应采用最近交易日的报价确定公允价值。有充足证据表明估值日或最近交易日的报价不能真实反映公允价值的，应对报价进行调整，确定公允价值。

与上述投资品种相同，但具有不同特征的，应以相同资产或负债的公允价值为基础，并在估值技术中考虑不同特征因素的影响。特征是指对资产出售或使用的限制等，如果该限制是针对资产持有者的，那么在估值技术中不应将该限制作为特征考虑。此外，基金管理人不应考虑因大量持有相关资产或负债所产生的溢价或折价；

(2) 不存在活跃市场的金融工具，应采用在当前情况下适用并且有足够可利用数据和其他信息支持的估值技术确定公允价值。采用估值技术确定公允价值时，应优先使用可观察输入值，只有在无法取得相关资产或负债可观察输入值或取得不切实可行的情况下，才使用不可观察输入值；

(3) 如有确凿证据表明按上述方法进行估值不能客观反映其公允价值的，基金管理人可根据具体情况与基金托管人商定后，按最能反映公允价值的方法估值；

(4) 如有新增事项，按国家最新规定估值。

#### 7.4.4.6 金融资产和金融负债的抵销

当本基金具有抵销已确认金融资产和金融负债的法定权利，且该种法定权利现在是可执行的，同时本基金计划以净额结算或同时变现该金融资产和清偿该金融负债时，金融资产和金融负债以相互抵销后的金额在资产负债表内列示。除此以外，金融资产和金融负债在资产负债表内分别列示，不予相互抵销。

#### 7.4.4.7 实收基金

实收基金为对外发行的基金份额总额所对应的金额。由于申购和赎回引起的实收基金变动分别于基金申购确认日及基金赎回确认日确认。上述申购和赎回分别包括基金转换所引起的转入基金的实收基金增加和转出基金的实收基金减少。

#### 7.4.4.8 损益平准金

损益平准金包括已实现损益平准金和未实现损益平准金。已实现损益平准金指在申购或赎回基金份额时，申购或赎回款项中包含的按累计未分配的已实现收益/（损失）占基金净值比例计算的金额。未实现损益平准金指在申购或赎回基金份额时，申购或赎回款项中包含的按累计未实现利得/（损失）占基金净值比例计算的金额。损益平准金于基金申购确认日或基金赎回确认日确认。

未实现损益平准金与已实现损益平准金均在“损益平准金”科目中核算，并于期末全额转入“未分配利润/（累计亏损）”。

#### 7.4.4.9 收入/（损失）的确认和计量

(1) 存款利息收入按存款的本金与适用的利率逐日计提的金额入账。若提前支取定期存款，按协议规定的利率及持有期重新计算存款利息收入，并根据提前支取所实际收到的利息收入与账面已确认的利息收入的差额确认利息损失，列入利息收入减项，存款利息收入以净额列示；

(2) 交易性金融资产在买入/卖出的成交日发生的交易费用，计入投资收益；

债券投资和资产支持证券投资持有期间，按证券票面价值与票面利率或内含票面利率或合同利率计算的金额扣除适用情况下的相关税费后的净额确认为投资收益，在证券实际持有期内逐日计提；

处置交易性金融资产的投资收益于成交日确认，并按成交金额与该交易性金融资产的账面余额的差额扣除适用情况下的相关税费后的净额入账，同时转出已确认的公允价值变动收益；

(3) 股利收益于除息日确认，并按发行人宣告的分红派息比例计算的金额扣除适用情况下的相关税费后的净额入账；

(4) 处置衍生工具的投资收益于成交日确认，并按处置衍生工具成交金额与其成本的差额扣除适用情况下的相关税费后的净额入账，同时转出已确认的公允价值变动收益；

(5) 买入返售金融资产收入，按实际利率法确认利息收入，在回购期内逐日计提；

(6) 公允价值变动收益系本基金持有的以公允价值计量且其变动计入当期损益的金融资产、以公允价值计量且其变动计入当期损益的金融负债等公允价值变动形成的应计入当期损益的利得或损失；

(7) 其他收入在经济利益很可能流入从而导致资产增加或者负债减少、且经济利益的流入额能够可靠计量时确认。

#### 7.4.4.10 费用的确认和计量

本基金的管理人报酬、托管费和销售服务费等费用按照权责发生制原则，在本基金接受相关服务的期间计入当期损益。

以摊余成本计量的金融负债在持有期间确认的利息支出按实际利率法计算，实际利率法与直线法差异较小的则按直线法计算。

#### 7.4.4.11 基金的收益分配政策

由于本基金 A 类基金份额不收取销售服务费，C 类基金份额收取销售服务费，各基金份额类别对应的可供分配利润将有所不同；本基金同一类别的每份基金份额享有同等分配权；在符合有关基金分红条件的前提下，本基金每年收益分配次数最多为 6 次，每份基金份额每次收益分配比例不得低于收益分配基准日每份基金份额可供分配利润的 10%；本基金收益分配方式分为两种：现金分红与红利再投资，投资人可选择现金红利或将现金红利自动转为相应类别的基金份额进行再投资；若投资人不选择，本基金默认的收益分配方式是现金分红；基金收益分配后各类基金份额净值不能低于面值；即基金收益分配基准日的各类基金份额净值减去每单位该类基金份额收益分配金额后不能低于面值；若基金合同生效不满 3 个月则可不进行收益分配；法律法规或监管机构另有规定的，从其规定。在不影响基金份额持有人利益的情况下，基金管理人可在法律法规允许的前提下酌情调整以上基金收益分配原则，此项调整不需要召开基金份额持有人大会，但应于变更实施日前在指定媒介公告。

#### 7.4.4.12 分部报告

本基金以内部组织结构、管理要求、内部报告制度为依据确定经营分部，以经营分部为基础确定报告分部。

本基金目前以一个经营分部运作，不需要进行分部报告的披露。

#### 7.4.4.13 其他重要的会计政策和会计估计

本基金本报告期无其他重要的会计政策和会计估计。

### 7.4.5 会计政策和会计估计变更以及差错更正的说明

#### 7.4.5.1 会计政策变更的说明

本基金本报告期无会计政策变更。

#### 7.4.5.2 会计估计变更的说明

本基金本报告期无会计估计变更。

#### 7.4.5.3 差错更正的说明

本基金本报告期无重大会计差错的内容和更正金额。

### 7.4.6 税项

#### 7.4.6.1 印花税

经国务院批准，财政部、国家税务总局研究决定，自 2008 年 4 月 24 日起，调整证券（股票）

交易印花税税率，由原先的 3‰调整为 1‰；根据财政部、税务总局公告 2023 年第 39 号《关于减半征收证券交易印花税的公告》的规定，自 2023 年 8 月 28 日起，证券交易印花税实施减半征收；

经国务院批准，财政部、国家税务总局研究决定，自 2008 年 9 月 19 日起，调整由出让方按证券（股票）交易印花税税率缴纳印花税，受让方不再征收，税率不变。

#### 7.4.6.2 增值税

根据财政部、国家税务总局财税[2016]36 号文《关于全面推开营业税改征增值税试点的通知》的规定，经国务院批准，自 2016 年 5 月 1 日起在全国范围内全面推开营业税改征增值税试点，金融业纳入试点范围，由缴纳营业税改为缴纳增值税。对证券投资基金（封闭式证券投资基金，开放式证券投资基金）管理人运用基金买卖股票、债券的转让收入免征增值税；国债、地方政府债利息收入以及金融同业往来利息收入免征增值税；存款利息收入不征收增值税；

根据财政部、国家税务总局财税[2016]46 号文《关于进一步明确全面推开营改增试点金融业有关政策的通知》的规定，金融机构开展的质押式买入返售金融商品业务及持有政策性金融债券取得的利息收入属于金融同业往来利息收入；

根据财政部、国家税务总局财税[2016]70 号文《关于金融机构同业往来等增值税政策的补充通知》的规定，金融机构开展的买断式买入返售金融商品业务、同业存款、同业存单以及持有金融债券取得的利息收入属于金融同业往来利息收入；

根据财政部、国家税务总局财税[2016]140 号文《关于明确金融、房地产开发、教育辅助服务等增值税政策的通知》的规定，本基金运营过程中发生的增值税应税行为，以本基金的基金管理人为增值税纳税人；

根据财政部、国家税务总局财税[2017]56 号文《关于资管产品增值税有关问题的通知》的规定，证券投资基金的基金管理人运营证券投资基金过程中发生的增值税应税行为，暂适用简易计税方法，按照 3%的征收率缴纳增值税。对证券投资基金在 2018 年 1 月 1 日前运营过程中发生的增值税应税行为，未缴纳增值税的，不再缴纳；已缴纳增值税的，已纳税额从证券投资基金的基金管理人以后月份的增值税应纳税额中抵减；

根据财政部、国家税务总局公告[2025]4 号文《关于国债等债券利息收入增值税政策的公告》的规定，自 2025 年 8 月 8 日起，对在该日期之后（含当日）新发行的国债、地方政府债券、金融债券的利息收入，恢复征收增值税。对在该日期之前已发行的国债、地方政府债券、金融债券（包含在 2025 年 8 月 8 日之后续发行的部分）的利息收入，继续免征增值税直至债券到期。

#### 7.4.6.3 城市维护建设税、教育费附加、地方教育附加

根据《中华人民共和国城市维护建设税法》、《征收教育费附加的暂行规定（2011 年修订）》及

相关地方教育附加的征收规定，凡缴纳消费税、增值税、营业税的单位和个人，都应当依照规定缴纳城市维护建设税、教育费附加（除按照相关规定缴纳农村教育事业费附加的单位外）及地方教育附加。

#### 7.4.6.4 企业所得税

根据财政部、国家税务总局财税[2004]78号文《关于证券投资基金税收政策的通知》的规定，自2004年1月1日起，对证券投资基金（封闭式证券投资基金，开放式证券投资基金）管理人运用基金买卖股票、债券的差价收入，继续免征企业所得税；

根据财政部、国家税务总局财税[2008]1号文《关于企业所得税若干优惠政策的通知》的规定，对证券投资基金从证券市场中取得的收入，包括买卖股票、债券的差价收入，股权的股息、红利收入，债券的利息收入及其他收入，暂不征收企业所得税。

#### 7.4.6.5 个人所得税

根据财政部、国家税务总局财税[2008]132号文《财政部、国家税务总局关于储蓄存款利息所得有关个人所得税政策的通知》的规定，自2008年10月9日起，对储蓄存款利息所得暂免征收个人所得税；

根据财政部、国家税务总局、中国证监会财税[2012]85号文《关于实施上市公司股息红利差别化个人所得税政策有关问题的通知》的规定，自2013年1月1日起，证券投资基金从公开发行和转让市场取得的上市公司股票，持股期限在1个月以内（含1个月）的，其股息红利所得全额计入应纳税所得额；持股期限在1个月以上至1年（含1年）的，暂减按50%计入应纳税所得额；持股期限超过1年的，暂减按25%计入应纳税所得额。上述所得统一适用20%的税率计征个人所得税；

根据财政部、国家税务总局、中国证监会财税[2015]101号文《关于上市公司股息红利差别化个人所得税政策有关问题的通知》的规定，自2015年9月8日起，证券投资基金从公开发行和转让市场取得的上市公司股票，持股期限超过1年的，股息红利所得暂免征收个人所得税。

### 7.4.7 重要财务报表项目的说明

#### 7.4.7.1 货币资金

单位：人民币元

项目	本期末 2025年12月31日	上年度末 2024年12月31日
活期存款	6,166,146.04	6,202,538.57
等于：本金	6,164,888.89	6,201,229.64
加：应计利息	1,257.15	1,308.93
减：坏账准备	-	-

定期存款	-	-
等于：本金	-	-
加：应计利息	-	-
减：坏账准备	-	-
其中：存款期限 1 个月以内	-	-
存款期限 1-3 个月	-	-
存款期限 3 个月以上	-	-
其他存款	-	-
等于：本金	-	-
加：应计利息	-	-
减：坏账准备	-	-
合计	6,166,146.04	6,202,538.57

7.4.7.2 交易性金融资产

单位：人民币元

项目	本期末 2025 年 12 月 31 日				
	成本	应计利息	公允价值	公允价值变动	
股票	36,536,901.76	-	37,482,378.79	945,477.03	
贵金属投资-金交所黄金合约	-	-	-	-	
债券	交易所市场	4,905,121.96	31,179.55	4,989,244.65	52,943.14
	银行间市场	-	-	-	-
	合计	4,905,121.96	31,179.55	4,989,244.65	52,943.14
资产支持证券	-	-	-	-	
基金	-	-	-	-	
其他	-	-	-	-	
合计	41,442,023.72	31,179.55	42,471,623.44	998,420.17	
项目	上年度末 2024 年 12 月 31 日				
	成本	应计利息	公允价值	公允价值变动	
股票	51,575,707.62	-	49,261,719.36	-2,313,988.26	
贵金属投资-金交所黄金合约	-	-	-	-	
债券	交易所市场	8,252,158.36	34,302.84	8,621,930.59	335,469.39
	银行间市场	-	-	-	-
	合计	8,252,158.36	34,302.84	8,621,930.59	335,469.39
资产支持证券	-	-	-	-	
基金	-	-	-	-	

其他	-	-	-	-
合计	59,827,865.98	34,302.84	57,883,649.95	-1,978,518.87

7.4.7.3 衍生金融资产/负债

7.4.7.3.1 衍生金融资产/负债期末余额

单位：人民币元

项目	本期末 2025 年 12 月 31 日			
	合同/名义 金额	公允价值		备注
		资产	负债	
利率衍生工具	-	-	-	-
货币衍生工具	-	-	-	-
权益衍生工具	1,328,360.00	-	-	-
其中：股指期货投资	1,328,360.00	-	-	-
其他衍生工具	-	-	-	-
合计	1,328,360.00	-	-	-
项目	上年度末 2024 年 12 月 31 日			
	合同/名义 金额	公允价值		备注
		资产	负债	
利率衍生工具	-	-	-	-
货币衍生工具	-	-	-	-
权益衍生工具	-	-	-	-
其他衍生工具	-	-	-	-
合计	-	-	-	-

7.4.7.3.2 期末基金持有的期货合约情况

单位：人民币元

代码	名称	持仓量（买/卖）	合约市值	公允价值变动
IM2603	中证 1000 股指期货 2603	1.00	1,487,800.00	159,440.00
合计				159,440.00
减：可抵销期货暂收款				159,440.00

净额					-
----	--	--	--	--	---

注：按照股指期货每日无负债结算的结算规则、证券投资基金股指期货投资会计核算业务细则（试行）及《企业会计准则—金融工具列报》的相关规定，“其他衍生工具—股指期货投资”与“证券清算款—股指期货每日无负债结算暂收暂付款”，符合金融资产与金融负债相抵销的条件，故将“其他衍生工具—股指期货投资”的期末公允价值以抵销后的净额列报，净额为零。

#### 7.4.7.3.3 期末基金持有的黄金衍生品情况

本基金本报告期末无黄金衍生品。

#### 7.4.7.4 买入返售金融资产

##### 7.4.7.4.1 各项买入返售金融资产期末余额

本基金本报告期末及上年度末均无买入返售金融资产。

##### 7.4.7.4.2 期末买断式逆回购交易中取得的债券

本基金本报告期末及上年度末均无买断式逆回购交易中取得的债券。

##### 7.4.7.4.3 按预期信用损失一般模型计提减值准备的说明

本基金本报告期末无需按预期信用损失一般模型计提减值准备的情况。

#### 7.4.7.5 债权投资

##### 7.4.7.5.1 债权投资情况

本基金本报告期末及上年度末均无债权投资。

##### 7.4.7.5.2 债权投资减值准备计提情况

本基金本报告期末未计提债权投资减值准备。

#### 7.4.7.6 其他债权投资

##### 7.4.7.6.1 其他债权投资情况

本基金本报告期末及上年度末均无其他债权投资。

##### 7.4.7.6.2 其他债权投资减值准备计提情况

本基金本报告期末未计提其他债权投资减值准备。

#### 7.4.7.7 其他权益工具投资

##### 7.4.7.7.1 其他权益工具投资情况

本基金本报告期末及上年度末均无其他权益工具。

##### 7.4.7.7.2 报告期末其他权益工具投资情况

本基金本报告期末及上年度末均无其他权益工具。

## 7.4.7.8 其他资产

本基金本报告期末及上年度末均无其他资产。

## 7.4.7.9 其他负债

单位：人民币元

项目	本期末 2025年12月31日	上年度末 2024年12月31日
应付券商交易单元保证金	-	-
应付赎回费	29.51	283.02
应付证券出借违约金	-	-
应付交易费用	79,776.14	18,568.05
其中：交易所市场	79,776.14	18,568.05
银行间市场	-	-
应付利息	-	-
预提信息披露费	80,000.00	80,000.00
预提审计费	15,000.00	20,000.00
合计	174,805.65	118,851.07

## 7.4.7.10 实收基金

金额单位：人民币元

## 浙商聚潮新思维混合 A

项目	本期 2025年1月1日至2025年12月31日	
	基金份额（份）	账面金额
上年度末	21,872,806.46	21,872,806.46
本期申购	2,510,926.23	2,510,926.23
本期赎回（以“-”号填列）	-9,583,117.46	-9,583,117.46
基金拆分/份额折算前	-	-
基金拆分/份额折算调整	-	-
本期申购	-	-
本期赎回（以“-”号填列）	-	-
本期末	14,800,615.23	14,800,615.23

## 浙商聚潮新思维混合 C

项目	本期 2025年1月1日至2025年12月31日	
	基金份额（份）	账面金额
上年度末	1,806,941.46	1,806,941.46
本期申购	437,547.75	437,547.75
本期赎回（以“-”号填列）	-1,668,327.39	-1,668,327.39
基金拆分/份额折算前	-	-
基金拆分/份额折算调整	-	-
本期申购	-	-
本期赎回（以“-”号填列）	-	-
本期末	576,161.82	576,161.82

注：此处申购含红利再投、转换入份额，赎回含转换出份额。

#### 7.4.7.11 其他综合收益

本基金本报告期无其他综合收益。

#### 7.4.7.12 未分配利润

单位：人民币元

浙商聚潮新思维混合 A

项目	已实现部分	未实现部分	未分配利润合计
上年度末	27,791,885.62	8,960,056.14	36,751,941.76
加：会计政策变更	-	-	-
前期差错更正	-	-	-
其他	-	-	-
本期期初	27,791,885.62	8,960,056.14	36,751,941.76
本期利润	7,737,254.28	2,867,648.20	10,604,902.48
本期基金份额交易产生的变动数	-10,640,637.59	-3,769,886.41	-14,410,524.00
其中：基金申购款	3,584,947.58	1,283,734.48	4,868,682.06
基金赎回款	-14,225,585.17	-5,053,620.89	-19,279,206.06
本期已分配利润	-	-	-
本期末	24,888,502.31	8,057,817.93	32,946,320.24

浙商聚潮新思维混合 C

项目	已实现部分	未实现部分	未分配利润合计
上年度末	2,190,939.67	722,977.15	2,913,916.82
加：会计政策变更	-	-	-
前期差错更正	-	-	-
其他	-	-	-
本期期初	2,190,939.67	722,977.15	2,913,916.82
本期利润	429,866.71	268,730.84	698,597.55
本期基金份额交易产生的变动数	-1,700,513.14	-685,586.26	-2,386,099.40
其中：基金申购款	570,704.14	184,703.06	755,407.20
基金赎回款	-2,271,217.28	-870,289.32	-3,141,506.60
本期已分配利润	-	-	-
本期末	920,293.24	306,121.73	1,226,414.97

#### 7.4.7.13 存款利息收入

单位：人民币元

项目	本期 2025年1月1日至2025年12月31日	上年度可比期间 2024年1月1日至2024年12月31日
活期存款利息收入	40,015.99	34,964.19
定期存款利息收入	-	-
其他存款利息收入	-	-

结算备付金利息收入	5,645.76	1,153.83
其他	94.00	586.61
合计	45,755.75	36,704.63

注：其他列示的是结算保证金利息收入和直销申购款利息收入。

#### 7.4.7.14 股票投资收益

##### 7.4.7.14.1 股票投资收益项目构成

单位：人民币元

项目	本期 2025年1月1日至2025年12月 31日	上年度可比期间 2024年1月1日至2024年12 月31日
股票投资收益——买卖 股票差价收入	5,524,381.36	-3,369,974.85
股票投资收益——赎回 差价收入	-	-
股票投资收益——申购 差价收入	-	-
股票投资收益——证券 出借差价收入	-	-
合计	5,524,381.36	-3,369,974.85

##### 7.4.7.14.2 股票投资收益——买卖股票差价收入

单位：人民币元

项目	本期 2025年1月1日至2025年12月 31日	上年度可比期间 2024年1月1日至2024年 12月31日
卖出股票成交总额	509,645,386.55	87,483,556.57
减：卖出股票成本 总额	503,357,185.69	90,693,292.20
减：交易费用	763,819.50	160,239.22
买卖股票差价收 入	5,524,381.36	-3,369,974.85

##### 7.4.7.14.3 股票投资收益——证券出借差价收入

本基金本报告期及上年度可比期间均无股票投资收益-证券出借差价收入。

#### 7.4.7.15 债券投资收益

##### 7.4.7.15.1 债券投资收益项目构成

单位：人民币元

项目	本期	上年度可比期间
----	----	---------

	2025年1月1日至2025年12月31日	2024年1月1日至2024年12月31日
债券投资收益——利息收入	84,860.17	96,345.44
债券投资收益——买卖债券（债转股及债券到期兑付）差价收入	2,003,277.48	-200,010.65
债券投资收益——赎回差价收入	-	-
债券投资收益——申购差价收入	-	-
合计	2,088,137.65	-103,665.21

#### 7.4.7.15.2 债券投资收益——买卖债券差价收入

单位：人民币元

项目	本期 2025年1月1日至2025年12月31日	上年度可比期间 2024年1月1日至2024年12月31日
卖出债券（债转股及债券到期兑付）成交总额	118,499,364.97	18,360,129.52
减：卖出债券（债转股及债券到期兑付）成本总额	115,895,083.81	18,498,042.31
减：应计利息总额	594,409.46	61,129.43
减：交易费用	6,594.22	968.43
买卖债券差价收入	2,003,277.48	-200,010.65

#### 7.4.7.15.3 债券投资收益——赎回差价收入

本基金本报告期及上年度可比期间均无债券投资收益-赎回差价收入。

#### 7.4.7.15.4 债券投资收益——申购差价收入

本基金本报告期及上年度可比期间均无债券投资收益-申购差价收入。

#### 7.4.7.16 资产支持证券投资收益

##### 7.4.7.16.1 资产支持证券投资收益项目构成

本基金本报告期及上年度可比期间均无资产支持证券投资收益。

##### 7.4.7.16.2 资产支持证券投资收益——买卖资产支持证券差价收入

本基金本报告期及上年度可比期间均无资产支持证券投资收益-买卖资产支持证券差价收入。

##### 7.4.7.16.3 资产支持证券投资收益——赎回差价收入

本基金本报告期及上年度可比期间均无资产支持证券投资收益-赎回差价收入。

#### 7.4.7.16.4 资产支持证券投资收益——申购差价收入

本基金本报告期及上年度可比期间均无资产支持证券投资收益-申购差价收入。

#### 7.4.7.17 贵金属投资收益

##### 7.4.7.17.1 贵金属投资收益项目构成

本基金本报告期及上年度可比期间均无贵金属投资收益。

##### 7.4.7.17.2 贵金属投资收益——买卖贵金属差价收入

本基金本报告期及上年度可比期间均无贵金属投资收益-买卖贵金属差价收入。

##### 7.4.7.17.3 贵金属投资收益——赎回差价收入

本基金本报告期及上年度可比期间均无贵金属投资收益-赎回差价收入。

##### 7.4.7.17.4 贵金属投资收益——申购差价收入

本基金本报告期及上年度可比期间均无贵金属投资收益-申购差价收入。

#### 7.4.7.18 衍生工具收益

##### 7.4.7.18.1 衍生工具收益——买卖权证差价收入

本基金本报告期及上年度可比期间均无衍生工具收益-买卖权证差价收入。

##### 7.4.7.18.2 衍生工具收益——其他投资收益

单位：人民币元

项目	本期 2025年1月1日至2025年12月 31日	上年度可比期间 2024年1月1日至2024年 12月31日
股指期货投资收益	-31.65	-

#### 7.4.7.19 股利收益

单位：人民币元

项目	本期 2025年1月1日至2025年12月 31日	上年度可比期间 2024年1月1日至2024年12 月31日
股票投资产生的股利收益	1,479,506.54	281,046.05
其中：证券出借权益补偿收入	-	-
基金投资产生的股利收益	-	-
合计	1,479,506.54	281,046.05

#### 7.4.7.20 公允价值变动收益

单位：人民币元

项目名称	本期 2025年1月1日至2025年 12月31日	上年度可比期间 2024年1月1日至2024 年12月31日
------	---------------------------------	--------------------------------------

1. 交易性金融资产	2,976,939.04	5,885,461.44
股票投资	3,259,465.29	4,544,800.20
债券投资	-282,526.25	1,340,661.24
资产支持证券投资	-	-
基金投资	-	-
贵金属投资	-	-
其他	-	-
2. 衍生工具	159,440.00	-
权证投资	-	-
期货投资	159,440.00	-
3. 其他	-	-
减：应税金融商品公允价值变动产生的预估增值税	-	-
合计	3,136,379.04	5,885,461.44

#### 7.4.7.21 其他收入

单位：人民币元

项目	本期 2025年1月1日至2025年12月31日	上年度可比期间 2024年1月1日至2024年12月31日
基金赎回费收入	13,455.74	38,784.46
基金转换费收入	-	0.95
合计	13,455.74	38,785.41

#### 7.4.7.22 信用减值损失

本基金本报告期及上年度可比期间均无信用减值损失。

#### 7.4.7.23 其他费用

单位：人民币元

项目	本期 2025年1月1日至2025年12月31日	上年度可比期间 2024年1月1日至2024年12月31日
审计费用	15,000.00	20,000.00
信息披露费	80,000.00	80,000.00
证券出借违约金	-	-
上清所查询服务费	1,200.00	1,200.00
银行汇划费	145.00	110.00
债券账户维护费	36,000.00	36,000.00
合计	132,345.00	137,310.00

#### 7.4.7.24 分部报告

本基金以内部组织结构、管理要求、内部报告制度为依据确定经营分部，以经营分部为基础确定报告分部。

本基金目前以一个经营分部运作，不需要进行分部报告的披露。

### 7.4.8 或有事项、资产负债表日后事项的说明

#### 7.4.8.1 或有事项

截至资产负债表日，本基金无需要披露的重大或有事项。

#### 7.4.8.2 资产负债表日后事项

截至财务报表批准日，本基金无需要披露的资产负债表日后事项。

### 7.4.9 关联方关系

关联方名称	与本基金的关系
浙商基金管理有限公司（“浙商基金”）	基金管理人、注册登记机构、基金销售机构
中国民生银行股份有限公司（“民生银行”）	基金托管人、基金销售机构
浙商证券股份有限公司（“浙商证券”）	基金管理人的股东、基金销售机构
民生人寿保险股份有限公司（“民生人寿”）	基金管理人的股东
养生堂有限公司	基金管理人的股东
上海聚潮资产管理有限公司（“聚潮资管”）	基金管理人的子公司

注：本报告期内存在控制关系或其他重大利害关系的关联方未发生变化。

### 7.4.10 本报告期及上年度可比期间的关联方交易

#### 7.4.10.1 通过关联方交易单元进行的交易

##### 7.4.10.1.1 股票交易

金额单位：人民币元

关联方名称	本期 2025年1月1日至2025年12月31日		上年度可比期间 2024年1月1日至2024年12月31日	
	成交金额	占当期股票成交总额的比例（%）	成交金额	占当期股票成交总额的比例（%）
浙商证券	106,909,364.43	10.71	14,922,290.34	10.70

##### 7.4.10.1.2 债券交易

金额单位：人民币元

关联方名称	本期 2025年1月1日至2025年12月31日		上年度可比期间 2024年1月1日至2024年12月31日	
	成交金额	占当期债券成交总额的比例（%）	成交金额	占当期债券成交总额的比例（%）
浙商证券	37,316,201.67	16.11	7,669,184.99	25.49

### 7.4.10.1.3 债券回购交易

本基金本报告期及上年度可比期间均未通过关联方交易单元进行的债券回购交易。

### 7.4.10.1.4 权证交易

本基金本报告期及上年度可比期间均未通过关联方交易单元进行的权证交易。

### 7.4.10.1.5 应支付关联方的佣金

金额单位：人民币元

关联方名称	本期 2025年1月1日至2025年12月31日			
	当期 佣金	占当期佣金总量 的比例 (%)	期末应付佣金余 额	占期末应付佣金 总额的比例 (%)
浙商证券	47,672.85	10.77	18,639.04	23.36
关联方名称	上年度可比期间 2024年1月1日至2024年12月31日			
	当期 佣金	占当期佣金总量 的比例 (%)	期末应付佣金余 额	占期末应付佣金 总额的比例 (%)
浙商证券	10,966.76	10.20	-	-

注：1、上述佣金按市场佣金率计算，以扣除由中国证券登记结算有限责任公司收取的证管费、经手费和由券商承担的证券结算风险基金后的净额列示。

2、2024年7月1日前，该类佣金协议的服务范围还包括佣金收取方为本基金提供的证券投资研究成果和市场信息服务。自2024年7月1日起，券商不再为本基金提供除交易单元租用以外服务。

### 7.4.10.2 关联方报酬

#### 7.4.10.2.1 基金管理费

单位：人民币元

项目	本期 2025年1月1日至2025年 12月31日	上年度可比期间 2024年1月1日至2024 年12月31日
当期发生的基金应支付的管理费	717,010.73	812,281.43
其中：应支付销售机构的客户维护费	317,308.06	329,467.97
应支付基金管理人的净管理费	399,702.67	482,813.46

注：支付基金管理人浙商基金管理有限公司的基金管理费按前一日基金资产净值 1.20%的年费率计提，每日计提，按月支付。计算公式为：

$$\text{日基金管理费} = \text{前一日基金资产净值} \times 1.20\% / \text{当年天数}$$

#### 7.4.10.2.2 基金托管费

单位：人民币元

项目	本期	上年度可比期间
----	----	---------

	2025 年 1 月 1 日至 2025 年 12 月 31 日	2024 年 1 月 1 日至 2024 年 12 月 31 日
当期发生的基金应支付的托管费	119,501.83	135,380.32

注：支付基金托管人民生银行的基金托管费按前一日基金资产净值 0.20%的年费率计提，每日计提，按月支付。计算公式为：

$$\text{日基金托管费} = \text{前一日基金资产净值} \times 0.20\% / \text{当年天数}$$

#### 7.4.10.2.3 销售服务费

单位：人民币元

获得销售服务费的各关联方 名称	本期 2025 年 1 月 1 日至 2025 年 12 月 31 日		
	当期发生的基金应支付的销售服务费		
	浙商聚潮新思维混合 A	浙商聚潮新思维混合 C	合计
浙商基金	-	6,218.60	6,218.60
合计	-	6,218.60	6,218.60
获得销售服务费的各关联方 名称	上年度可比期间 2024 年 1 月 1 日至 2024 年 12 月 31 日		
	当期发生的基金应支付的销售服务费		
	浙商聚潮新思维混合 A	浙商聚潮新思维混合 C	合计
浙商基金	-	1,166.96	1,166.96
合计	-	1,166.96	1,166.96

注：本基金 A 类基金份额不收取基金销售服务费。支付销售机构的基金销售服务费按前一日 C 类基金资产净值 0.50%的年费率计提，逐日累计至每月月底，按月支付。

$$\text{计算公式为：日基金销售服务费} = \text{前一日 C 类基金资产净值} \times 0.50\% / \text{当年天数}$$

#### 7.4.10.3 与关联方进行银行间同业市场的债券(含回购)交易

本基金本报告期及上年度可比期间均未发生与关联方进行银行间同业市场的债券(含回购)交易。

#### 7.4.10.4 报告期内转融通证券出借业务发生重大关联交易事项的说明

##### 7.4.10.4.1 与关联方通过约定申报方式进行的适用固定期限费率的证券出借业务的情况

本基金本报告期及上年度可比期间均未与关联方通过约定申报方式进行适用固定期限费率的证券出借业务。

#### 7.4.10.4.2 与关联方通过约定申报方式进行的适用市场化期限费率的证券出借业务的情况

本基金本报告期及上年度可比期间均未与关联方通过约定申报方式进行适用市场化期限费率的证券出借业务。

#### 7.4.10.5 各关联方投资本基金的情况

##### 7.4.10.5.1 报告期内基金管理人运用自有资金投资本基金的情况

份额单位：份

项目	本期 2025 年 1 月 1 日至 2025 年 12 月 31 日	
	浙商聚潮新思维混合 A	浙商聚潮新思维混合 C
基金合同生效日（2012 年 3 月 8 日）持有的基金份额	-	-
报告期初持有的基金份额	-	428,857.72
报告期间申购/买入总份额	-	-
报告期间因拆分变动份额	-	-
减：报告期间赎回/卖出总份额	-	-
报告期末持有的基金份额	-	428,857.72
报告期末持有的基金份额占基金总份额比例	-	2.7890%
项目	上年度可比期间 2024 年 1 月 1 日至 2024 年 12 月 31 日	
	浙商聚潮新思维混合 A	浙商聚潮新思维混合 C
基金合同生效日（2012 年 3 月 8 日）持有的基金份额	-	-
报告期初持有的基金份额	-	-
报告期间申购/买入总份额	-	428,857.72
报告期间因拆分变动份额	-	-
减：报告期间赎回/卖出总份额	-	-
报告期末持有的基金份额	-	428,857.72
报告期末持有的基金份额占基金总份额比例	-	1.8111%

##### 7.4.10.5.2 报告期末除基金管理人之外的其他关联方投资本基金的情况

除基金管理人之外的其他关联方在本报告期末及上年度末均未持有本基金。

#### 7.4.10.6 由关联方保管的银行存款余额及当期产生的利息收入

单位：人民币元

关联方名称	本期 2025年1月1日至2025年12月 31日		上年度可比期间 2024年1月1日至2024年12月31日	
	期末余额	当期利息收入	期末余额	当期利息收入
民生银行	6,166,146.04	40,015.99	6,202,538.57	34,964.19

#### 7.4.10.7 本基金在承销期内参与关联方承销证券的情况

本基金本报告期及上年度可比期间均未在承销期内购入关联方承销的证券。

#### 7.4.10.8 其他关联交易事项的说明

本基金本报告期及上年度可比期间均无其他关联交易事项的说明。

#### 7.4.11 利润分配情况

本基金在本报告期内未进行过利润分配。

#### 7.4.12 期末（2025年12月31日）本基金持有的流通受限证券

##### 7.4.12.1 因认购新发/增发证券而于期末持有的流通受限证券

本基金本报告期末未持有因认购新发/增发证券而于期末持有的流通受限证券。

##### 7.4.12.2 期末持有的暂时停牌等流通受限股票

本基金本报告期末未持有暂时停牌等流通受限股票。

##### 7.4.12.3 期末债券正回购交易中作为抵押的债券

###### 7.4.12.3.1 银行间市场债券正回购

截至本报告期末 2025 年 12 月 31 日止，本基金未持有因从事银行间市场债券正回购交易而作为抵押的债券。

###### 7.4.12.3.2 交易所市场债券正回购

截至本报告期末 2025 年 12 月 31 日止，本基金未持有因从事交易所市场债券正回购交易而作为抵押的债券。

##### 7.4.12.4 期末参与转融通证券出借业务的证券

本基金本报告期末未持有参与转融通证券出借业务的证券。

#### 7.4.13 金融工具风险及管理

##### 7.4.13.1 风险管理政策和组织架构

本基金在日常经营活动中涉及的风险主要包括信用风险、流动性风险及市场风险。本基金管理人制定了政策和程序来识别及分析这些风险，并设定适当的风险限额及内部控制流程，通过可靠的管理及信息系统持续监控上述各类风险。

本基金管理人建立了董事会、经营管理层、监察风控部、各职能部门四级风险管理组织架构，并明确了相应的风险管理职能。

本基金管理人主要通过定性分析和定量分析的方法，估测各种金融工具风险可能产生的损失。本基金管理人从定性分析的角度出发，判断风险损失的严重性；从定量分析的角度出发，根据本基金的投资目标，结合基金资产所运用的金融工具特征，通过特定的风险量化指标、模型、日常的量化报告，确定风险损失的限度和相应置信程度，及时对各种风险进行监督、检查和评估，并制定相应决策，将风险控制在预期可承受的范围内。

#### 7.4.13.2 信用风险

信用风险是指基金在交易过程中因交易对手未履行合约责任，或者基金所投资证券之发行人出现违约、拒绝支付到期本息，导致基金资产损失和收益变化的风险。本基金的银行存款存放在本基金的托管人民生银行，与该银行存款相关的信用风险不重大。本基金的基金管理人建立了信用风险管理流程，本基金投资于具有良好信用等级的证券，且通过分散化投资以分散信用风险。本基金投资于一家公司发行的证券市值不超过基金资产净值的 10%，且本基金与由本基金管理人管理的其他基金共同持有一家公司发行的证券，不得超过该证券的 10%。

本基金在交易所进行的交易均与中国证券登记结算有限责任公司完成证券交收和款项清算，因此违约风险发生的可能性很小；本基金在进行银行间同业市场交易前均对交易对手进行信用评估并采用券款对付交割方式以控制相应的信用风险。

##### 7.4.13.2.1 按短期信用评级列示的债券投资

单位：人民币元

短期信用评级	本期末 2025 年 12 月 31 日	上年度末 2024 年 12 月 31 日
A-1	-	-
A-1 以下	-	-
未评级	707,808.55	-
合计	707,808.55	-

注：未评级债券一般为国债、政策性金融债、中期票据、短期融资券和超短期融资券。

##### 7.4.13.2.2 按短期信用评级列示的资产支持证券投资

本基金本报告期末及上年度末均未持有按短期信用评级列示的资产支持证券投资。

##### 7.4.13.2.3 按短期信用评级列示的同业存单投资

本基金本报告期末及上年度末均未持有按短期信用评级列示的同业存单投资。

##### 7.4.13.2.4 按长期信用评级列示的债券投资

单位：人民币元

长期信用评级	本期末	上年度末
--------	-----	------

	2025 年 12 月 31 日	2024 年 12 月 31 日
AAA	1,204,100.26	-
AAA 以下	3,077,335.84	8,621,930.59
未评级	-	-
合计	4,281,436.10	8,621,930.59

注：未评级债券一般为国债、政策性金融债、地方政府债、公司债和中期票据。

#### 7.4.13.2.5 按长期信用评级列示的资产支持证券投资

本基金本报告期末及上年度末均未持有按长期信用评级列示的资产支持证券投资。

#### 7.4.13.2.6 按长期信用评级列示的同业存单投资

本基金本报告期末及上年度末均未持有按长期信用评级列示的同业存单投资。

#### 7.4.13.3 流动性风险

流动性风险是指基金管理人未能以合理价格及时变现基金资产以支付投资者赎回款项的风险。本基金的流动性风险一方面来自于投资品种所处的交易市场不活跃而带来的变现困难或因投资集中而无法在市场出现剧烈波动的情况下以合理的价格变现，另一方面来自于基金份额持有人可随时要求赎回其持有的基金份额。

本基金所持有的全部金融负债的合同约定到期日均为一个月以内且不计息，可赎回基金份额净值（净资产）无固定到期日且不计息，因此账面余额即为未折现的合约到期现金流量。

##### 7.4.13.3.1 金融资产和金融负债的到期期限分析

注：无。

##### 7.4.13.3.2 报告期内本基金组合资产的流动性风险分析

本基金的基金管理人严格按照《公开募集开放式证券投资基金流动性风险管理规定》等有关法规的要求建立健全开放式基金流动性风险管理的内部控制体系，审慎评估各类资产的流动性，针对性制定流动性风险管理措施，对本基金组合资产的流动性风险进行管理。

针对投资品种变现的流动性风险，本基金的基金管理人通过独立的风险管理部门设定流动性比例要求，对流动性指标进行持续的监测和分析，包括组合持仓集中度指标、组合在短时间内变现能力的综合指标、组合中变现能力较差的投资品种比例以及流通受限制的投资品种比例等。本基金所持证券均在证券交易所或银行间同业市场交易，因此除附注 7.4.12 中列示的部分基金资产流通暂时受限制不能自由转让的情况外，其余均能根据本基金的基金管理人的投资意图，以合理的价格适时变现。此外，本基金可通过卖出回购金融资产方式借入短期资金应对流动性需求，其上限一般不超过基金持有的债券投资的公允价值。本基金 7 日可变现资产始终保持较高水平，基金资产整体具备良好流动性。

针对兑付赎回资金的流动性风险，本基金的基金管理人每日对本基金的申购赎回情况进行严密监控并预测流动性需求，保持基金投资组合中的可用现金头寸与之相匹配。本基金的基金管理人在基金合同中设计了巨额赎回条款，约定在非常情况下赎回申请的处理方式。控制因开放申购赎回模式带来的流动性风险，有效保障基金持有人利益。

#### 7.4.13.4 市场风险

市场风险是指基金所持金融工具的公允价值或未来现金流量因所处市场各类价格因素的变动而发生波动的风险，包括利率风险、外汇风险和其他价格风险。

##### 7.4.13.4.1 利率风险

利率风险是指金融工具的公允价值或现金流量受市场利率变动而发生波动的风险。利率敏感性金融工具均面临由于市场利率上升而导致公允价值下降的风险，其中浮动利率类金融工具还面临每个付息期间结束根据市场利率重新定价时对于未来现金流影响的风险。

本基金的基金管理人定期对本基金面临的利率敏感性缺口进行监控，并通过调整投资组合的久期等方法对上述利率风险进行管理。

本基金开展银行存款、交易所及银行间市场交易的固定收益品种等各类计息业务，因此存在相应的利率风险。

##### 7.4.13.4.1.1 利率风险敞口

单位：人民币元

本期末 2025年12月 31日	1个月以内	1-3个月	3个月-1年	1-5 年	5年 以上	不计息	合计
资产							
货币资金	6,166,146.04	-	-	-	-	-	6,166,146.04
结算备付金	666,219.20	-	-	-	-	-	666,219.20
存出保证金	208,826.99	-	-	-	-	-	208,826.99
交易性金融资产	707,808.55	844,600.78	3,436,835.32	-	-	37,482,378.79	42,471,623.44
应收申购款	-	-	-	-	-	4,154.89	4,154.89
应收清算款	-	-	-	-	-	333,596.63	333,596.63
资产总计	7,749,000.78	844,600.78	3,436,835.32	-	-	37,820,130.31	49,850,567.19
负债							
应付赎回款	-	-	-	-	-	39,263.55	39,263.55
应付管理人报酬	-	-	-	-	-	51,821.24	51,821.24
应付托管费	-	-	-	-	-	8,636.87	8,636.87
应付销售服务费	-	-	-	-	-	767.65	767.65

应交税费	-	-	-	-	-	25,759.97	25,759.97
其他负债	-	-	-	-	-	174,805.65	174,805.65
负债总计	-	-	-	-	-	301,054.93	301,054.93
利率敏感度缺口	7,749,000.78	844,600.78	3,436,835.32	-	-	-37,519,075.38	49,549,512.26
上年度末 2024 年 12 月 31 日	1 个月以内	1-3 个月	3 个月-1 年	1-5 年	5 年以上	不计息	合计
资产							
货币资金	6,202,538.57	-	-	-	-	-	6,202,538.57
结算备付金	89,388.27	-	-	-	-	-	89,388.27
存出保证金	10,973.33	-	-	-	-	-	10,973.33
交易性金融资产	-	2,224,176.91	6,397,753.68	-	-	49,261,719.36	57,883,649.95
应收申购款	-	-	-	-	-	20,158.27	20,158.27
资产总计	6,302,900.17	2,224,176.91	6,397,753.68	-	-	49,281,877.63	64,206,708.39
负债							
应付赎回款	-	-	-	-	-	126,372.33	126,372.33
应付管理人报酬	-	-	-	-	-	66,807.30	66,807.30
应付托管费	-	-	-	-	-	11,134.57	11,134.57
应付清算款	-	-	-	-	-	510,012.70	510,012.70
应付销售服务费	-	-	-	-	-	2,124.76	2,124.76
应交税费	-	-	-	-	-	25,799.16	25,799.16
其他负债	-	-	-	-	-	118,851.07	118,851.07
负债总计	-	-	-	-	-	861,101.89	861,101.89
利率敏感度缺口	6,302,900.17	2,224,176.91	6,397,753.68	-	-	48,420,775.74	63,345,606.50

7.4.13.4.1.2 利率风险的敏感性分析

假设	除市场利率以外的其他市场变量保持不变		
分析	相关风险变量的变动	对资产负债表日基金资产净值的影响金额（单位：人民币元）	
		本期末（2025 年 12 月 31 日）	上年度末（2024 年 12 月 31 日）
	市场利率上升 25 个基点	-71.05	-
	市场利率下降 25 个基点	71.05	-

注：银行存款、结算备付金及存出保证金之浮动利率根据中国人民银行的基准利率和相关机构的

相关政策浮动。

#### 7.4.13.4.2 外汇风险

外汇风险是指金融工具的公允价值或未来现金流量因外汇汇率变动而发生波动的风险。本基金的所有资产及负债以人民币计价，因此无重大外汇风险。

#### 7.4.13.4.3 其他价格风险

其他价格风险是指基金所持金融工具的公允价值或未来现金流量因除市场利率和外汇汇率以外的市场价格因素变动而发生波动的风险。本基金主要投资于证券交易所上市或银行间同业市场交易的证券，所面临的其他价格风险来源于单个证券发行主体自身经营情况或特殊事项的影响，也可能来源于证券市场整体波动的影响。

本基金的基金管理人在构建和管理投资组合的过程中，采用自上而下与自下而上相结合的投资策略，在科学分析与有效管理信用风险的基础上，实现风险与收益的最佳匹配。本基金的基金管理人定期结合宏观及微观环境的变化，对投资策略、资产配置、投资组合进行修正，来主动应对可能发生的市场价格风险。

本基金通过投资组合的分散化降低其他价格风险。本基金投资于一家公司发行的证券市值不超过基金资产净值的 10%，且本基金与由本基金管理人管理的其他基金共同持有一家公司的证券，不得超过该证券的 10%。此外，本基金的基金管理人每日对本基金所持有的证券价格实施监控，定期运用多种定量方法对基金进行风险度量，包括 VaR (Value at Risk) 指标等来测试本基金面临的潜在价格风险，及时可靠地对风险进行跟踪和控制。

#### 7.4.13.4.3.1 其他价格风险敞口

金额单位：人民币元

项目	本期末 2025 年 12 月 31 日		上年度末 2024 年 12 月 31 日	
	公允价值	占基金资产净值 比例 (%)	公允价值	占基金资产净值 比例 (%)
交易性金融资产—股票投资	37,482,378.79	75.65	49,261,719.36	77.77
交易性金融资产—基金投资	-	-	-	-
交易性金融资产—债券投资	4,989,244.65	10.07	8,621,930.59	13.61
交易性金融资产—贵金属投资	-	-	-	-
衍生金融资产—权证投资	-	-	-	-

其他	-	-	-	-
合计	42,471,623.44	85.72	57,883,649.95	91.38

#### 7.4.13.4.3.2 其他价格风险的敏感性分析

假设	除敏感性分析基准以外的其他市场变量保持不变		
分析	相关风险变量的变动	对资产负债表日基金资产净值的影响金额（单位：人民币元）	
		本期末（2025年12月31日）	上年度末（2024年12月31日）
	沪深300指数上升5%	1,788,028.10	3,862,890.32
沪深300指数下降5%	-1,788,028.10	-3,862,890.32	

注：本基金以沪深300指数作为其他价格波动风险的敏感性分析基准。

#### 7.4.14 公允价值

##### 7.4.14.1 金融工具公允价值计量的方法

公允价值计量结果所属层次取决于对公允价值计量整体而言具有重要意义的最低层次的输入值。三个层次输入值的定义如下：

第一层次输入值：在计量日能够取得的相同资产或负债在活跃市场上未经调整的报价；

第二层次输入值：除第一层次输入值外相关资产或负债直接或间接可观察到的输入值；

第三层次输入值：相关资产或负债的不可观察输入值。

##### 7.4.14.2 持续的以公允价值计量的金融工具

###### 7.4.14.2.1 各层次金融工具的公允价值

单位：人民币元

公允价值计量结果所属的层次	本期末 2025年12月31日	上年度末 2024年12月31日
第一层次	41,763,814.89	57,883,649.95
第二层次	707,808.55	-
第三层次	-	-
合计	42,471,623.44	57,883,649.95

7.4.14.2.2 公允价值所属层次间的重大变动

本基金以导致各层次之间转换的事项发生日为确认各层次之间转换的时点。对于证券交易所上市的金融工具，若出现重大事项停牌、交易不活跃(包括涨跌停时的交易不活跃)、或属于非公开发行等情况，本基金不会于停牌日至交易恢复活跃日期间、交易不活跃期间及限售期间将相关金融工具的公允价值列入第一层次；并根据估值调整中采用的不可观察输入值对于公允价值的影响程度，确定相关金融工具公允价值应属第二层次还是第三层次。于本报告期间，本基金无公允价值所属层次间的重大变动。

7.4.14.2.3 第三层次公允价值余额及变动情况

7.4.14.2.3.1 第三层次公允价值余额及变动情况

单位：人民币元

项目	本期 2025年1月1日至2025年12月31日		
	交易性金融资产		合计
	债券投资	-	
期初余额	-	-	-
当期购买	-	-	-
当期出售/结算	-	-	-
转入第三层次	-	-	-
转出第三层次	-	-	-
当期利得或损失总额	-	-	-
其中：计入损益的利得或损失	-	-	-
计入其他综合收益的利得或损失	-	-	-
期末余额	-	-	-
期末仍持有的第三层次金融资产计入本期损益的未实现利得或损失的变动——公允价值变动损益	-	-	-
项目	上年度可比期间 2024年1月1日至2024年12月31日		
	交易性金融资产		合计
	债券投资	股票投资	
期初余额	-	1,902.59	1,902.59
当期购买	-	-	-
当期出售/结算	-	-	-

转入第三层次	-	-	-
转出第三层次	-	1,902.59	1,902.59
当期利得或损失总额	-	-	-
其中：计入损益的利得或损失	-	-	-
计入其他综合收益的利得或损失	-	-	-
期末余额	-	-	-
期末仍持有的第三层次金融资产计入本期损益的未实现利得或损失的变动——公允价值变动损益	-	-	-

#### 7.4.14.2.3.2 使用重要不可观察输入值的第三层次公允价值计量的情况

本基金本报告期末及上年度末均无使用重要不可观察输入值的第三层次公允价值计量的情况。

#### 7.4.14.3 非持续的以公允价值计量的金融工具的说明

本基金本报告期末及上年度末均无非持续的以公允价值计量的金融工具。

#### 7.4.14.4 不以公允价值计量的金融工具的相关说明

本基金持有的不以公允价值计量的金融工具为以摊余成本计量的金融资产和金融负债，这些金融工具因其剩余期限较短，所以其账面价值与公允价值相若。

#### 7.4.15 有助于理解和分析会计报表需要说明的其他事项

于 2025 年 12 月 31 日，本基金无有助于理解和分析会计报表需要说明的其他事项。

## § 8 投资组合报告

### 8.1 期末基金资产组合情况

金额单位：人民币元

序号	项目	金额	占基金总资产的比例 (%)
1	权益投资	37,482,378.79	75.19
	其中：股票	37,482,378.79	75.19
2	基金投资	-	-
3	固定收益投资	4,989,244.65	10.01
	其中：债券	4,989,244.65	10.01
	资产支持证券	-	-
4	贵金属投资	-	-
5	金融衍生品投资	-	-
6	买入返售金融资产	-	-
	其中：买断式回购的买入返售金融资产	-	-

	产		
7	银行存款和结算备付金合计	6,832,365.24	13.71
8	其他各项资产	546,578.51	1.10
9	合计	49,850,567.19	100.00

## 8.2 报告期末按行业分类的股票投资组合

### 8.2.1 报告期末按行业分类的境内股票投资组合

金额单位：人民币元

代码	行业类别	公允价值（元）	占基金资产净值比例（%）
A	农、林、牧、渔业	-	-
B	采矿业	3,237,403.00	6.53
C	制造业	21,017,754.29	42.42
D	电力、热力、燃气及水生产和供应业	-	-
E	建筑业	538,137.00	1.09
F	批发和零售业	355,328.00	0.72
G	交通运输、仓储和邮政业	900,230.00	1.82
H	住宿和餐饮业	-	-
I	信息传输、软件和信息技术服务业	1,017,465.00	2.05
J	金融业	8,760,162.50	17.68
K	房地产业	-	-
L	租赁和商务服务业	885,459.00	1.79
M	科学研究和技术服务业	770,440.00	1.55
N	水利、环境和公共设施管理业	-	-
O	居民服务、修理和其他服务业	-	-
P	教育	-	-
Q	卫生和社会工作	-	-
R	文化、体育和娱乐业	-	-
S	综合	-	-
	合计	37,482,378.79	75.65

### 8.2.2 报告期末按行业分类的港股通投资股票投资组合

本基金本报告期末投资港股通股票。

## 8.3 期末按公允价值占基金资产净值比例大小排序的所有股票投资明细

金额单位：人民币元

序号	股票代码	股票名称	数量（股）	公允价值（元）	占基金资产净值比例（%）
1	601318	中国平安	22,200	1,518,480.00	3.06
2	600519	贵州茅台	1,000	1,377,180.00	2.78

3	300308	中际旭创	2,200	1,342,000.00	2.71
4	601899	紫金矿业	36,200	1,247,814.00	2.52
5	002415	海康威视	39,900	1,190,616.00	2.40
6	600210	紫江企业	158,000	1,161,300.00	2.34
7	600036	招商银行	27,400	1,153,540.00	2.33
8	000729	燕京啤酒	101,900	1,144,337.00	2.31
9	300502	新易盛	2,300	991,024.00	2.00
10	000333	美的集团	12,100	945,615.00	1.91
11	603500	祥和实业	75,900	909,282.00	1.84
12	002475	立讯精密	14,200	805,282.00	1.63
13	601717	中创智领	32,600	800,330.00	1.62
14	603259	药明康德	8,500	770,440.00	1.55
15	601398	工商银行	95,900	760,487.00	1.53
16	300274	阳光电源	4,400	752,576.00	1.52
17	688677	海泰新光	17,100	738,036.00	1.49
18	300206	理邦仪器	56,400	721,356.00	1.46
19	601288	农业银行	91,600	703,488.00	1.42
20	600887	伊利股份	23,300	666,380.00	1.34
21	000895	双汇发展	24,800	656,456.00	1.32
22	601328	交通银行	90,200	653,950.00	1.32
23	601100	恒立液压	5,800	637,478.00	1.29
24	601601	中国太保	14,500	607,695.00	1.23
25	600919	江苏银行	56,900	591,760.00	1.19
26	601857	中国石油	54,000	562,140.00	1.13
27	601668	中国建筑	104,900	538,137.00	1.09
28	000100	TCL 科技	116,200	527,548.00	1.06
29	601919	中远海控	34,600	525,228.00	1.06
30	000338	潍柴动力	30,200	519,440.00	1.05
31	000792	盐湖股份	18,400	518,144.00	1.05
32	600028	中国石化	83,800	517,884.00	1.05
33	600941	中国移动	5,100	515,355.00	1.04
34	600690	海尔智家	19,581	510,868.29	1.03
35	002142	宁波银行	18,150	509,833.50	1.03
36	002027	分众传媒	68,700	506,319.00	1.02
37	601728	中国电信	79,700	502,110.00	1.01
38	600938	中国海油	16,500	497,970.00	1.00
39	601939	建设银行	53,200	493,696.00	1.00
40	300033	同花顺	1,500	483,270.00	0.98
41	605016	百龙创园	22,100	477,360.00	0.96
42	601009	南京银行	41,600	475,488.00	0.96
43	300394	天孚通信	2,300	466,969.00	0.94
44	600160	巨化股份	12,000	461,040.00	0.93
45	600989	宝丰能源	22,700	445,601.00	0.90

46	600585	海螺水泥	20,300	443,758.00	0.90
47	600741	华域汽车	21,400	428,000.00	0.86
48	601319	中国人保	47,500	425,125.00	0.86
49	600188	兖矿能源	31,300	411,595.00	0.83
50	600096	云天化	11,500	384,215.00	0.78
51	601336	新华保险	5,500	383,350.00	0.77
52	600873	梅花生物	37,500	379,875.00	0.77
53	600057	厦门象屿	44,500	379,140.00	0.77
54	001872	招商港口	19,400	375,002.00	0.76
55	002895	川恒股份	10,200	373,932.00	0.75
56	600998	九州通	69,400	355,328.00	0.72
57	000915	华特达因	2,300	75,992.00	0.15
58	603486	科沃斯	900	72,612.00	0.15
59	603697	有友食品	5,600	68,600.00	0.14
60	300743	天地数码	1,100	24,552.00	0.05

#### 8.4 报告期内股票投资组合的重大变动

##### 8.4.1 累计买入金额超出期初基金资产净值 2%或前 20 名的股票明细

金额单位：人民币元

序号	股票代码	股票名称	本期累计买入金额	占期初基金资产净值比例(%)
1	000858	五粮液	6,746,132.00	10.65
2	600885	宏发股份	5,978,233.00	9.44
3	002415	海康威视	5,640,389.00	8.90
4	601717	中创智领	5,588,474.00	8.82
5	603833	欧派家居	5,519,259.90	8.71
6	688100	威胜信息	5,400,440.00	8.53
7	000568	泸州老窖	5,146,885.00	8.13
8	000651	格力电器	4,997,453.00	7.89
9	601899	紫金矿业	4,770,627.00	7.53
10	002262	恩华药业	4,641,502.00	7.33
11	000895	双汇发展	4,635,169.00	7.32
12	002475	立讯精密	4,582,923.00	7.23
13	002371	北方华创	4,468,959.00	7.05
14	600036	招商银行	4,422,602.00	6.98
15	002867	周大生	4,351,879.00	6.87
16	002027	分众传媒	4,326,583.00	6.83
17	002028	思源电气	4,314,345.00	6.81
18	688188	柏楚电子	4,189,600.57	6.61
19	300760	迈瑞医疗	4,155,039.00	6.56
20	603730	岱美股份	4,054,500.51	6.40
21	600660	福耀玻璃	4,005,460.00	6.32
22	600690	海尔智家	3,944,522.35	6.23
23	000333	美的集团	3,913,739.00	6.18

24	000975	山金国际	3,864,226.00	6.10
25	600600	青岛啤酒	3,808,029.00	6.01
26	300627	华测导航	3,722,890.00	5.88
27	300750	宁德时代	3,653,086.20	5.77
28	002831	裕同科技	3,470,373.00	5.48
29	002003	伟星股份	3,370,790.00	5.32
30	002318	久立特材	3,316,672.00	5.24
31	603027	千禾味业	3,307,035.00	5.22
32	688093	世华科技	3,244,030.76	5.12
33	000513	丽珠集团	3,225,553.00	5.09
34	601318	中国平安	3,169,218.00	5.00
35	600887	伊利股份	3,161,667.00	4.99
36	002273	水晶光电	3,152,241.00	4.98
37	601668	中国建筑	3,067,114.00	4.84
38	601088	中国神华	3,064,640.00	4.84
39	601857	中国石油	3,038,142.00	4.80
40	000429	粤高速 A	3,020,032.36	4.77
41	603568	伟明环保	3,003,371.00	4.74
42	601799	星宇股份	3,001,767.00	4.74
43	002594	比亚迪	2,980,365.68	4.70
44	600406	国电南瑞	2,948,634.00	4.65
45	600938	中国海油	2,922,792.00	4.61
46	002508	老板电器	2,770,536.00	4.37
47	002833	弘亚数控	2,748,676.60	4.34
48	002463	沪电股份	2,731,623.00	4.31
49	601919	中远海控	2,670,848.00	4.22
50	605499	东鹏饮料	2,667,863.00	4.21
51	601168	西部矿业	2,642,232.00	4.17
52	601166	兴业银行	2,633,682.00	4.16
53	600028	中国石化	2,575,966.00	4.07
54	600436	片仔癀	2,564,698.00	4.05
55	300274	阳光电源	2,510,476.00	3.96
56	002179	中航光电	2,500,457.60	3.95
57	300453	三鑫医疗	2,483,105.62	3.92
58	001965	招商公路	2,470,455.00	3.90
59	600900	长江电力	2,450,786.00	3.87
60	600519	贵州茅台	2,422,815.00	3.82
61	688111	金山办公	2,405,992.64	3.80
62	600276	恒瑞医药	2,398,838.00	3.79
63	300124	汇川技术	2,350,139.00	3.71
64	601965	中国汽研	2,345,992.00	3.70
65	300880	迦南智能	2,320,602.00	3.66
66	300360	炬华科技	2,265,723.00	3.58

67	000902	新洋丰	2,262,556.00	3.57
68	002920	德赛西威	2,260,945.00	3.57
69	000963	华东医药	2,257,434.00	3.56
70	600582	天地科技	2,248,028.00	3.55
71	603277	银都股份	2,246,872.00	3.55
72	603025	大豪科技	2,239,235.00	3.53
73	603298	杭叉集团	2,237,984.83	3.53
74	002773	康弘药业	2,232,175.00	3.52
75	603444	吉比特	2,185,995.00	3.45
76	002595	豪迈科技	2,159,484.00	3.41
77	002130	沃尔核材	2,142,476.00	3.38
78	601398	工商银行	2,137,871.00	3.37
79	002980	华盛昌	2,134,856.00	3.37
80	002701	奥瑞金	2,129,755.00	3.36
81	600183	生益科技	2,123,746.00	3.35
82	002233	塔牌集团	2,087,793.00	3.30
83	601728	中国电信	2,044,768.00	3.23
84	000408	藏格矿业	2,034,273.00	3.21
85	601319	中国人保	2,010,625.00	3.17
86	600585	海螺水泥	2,004,681.00	3.16
87	603380	易德龙	2,002,000.00	3.16
88	600598	北大荒	1,979,277.00	3.12
89	688131	皓元医药	1,966,104.61	3.10
90	300308	中际旭创	1,959,356.00	3.09
91	603529	爱玛科技	1,950,866.60	3.08
92	002895	川恒股份	1,941,827.00	3.07
93	600941	中国移动	1,936,340.00	3.06
94	600674	川投能源	1,935,330.00	3.06
95	603259	药明康德	1,931,277.00	3.05
96	300015	爱尔眼科	1,919,817.00	3.03
97	603288	海天味业	1,916,142.00	3.02
98	002705	新宝股份	1,907,301.00	3.01
99	300628	亿联网络	1,905,058.00	3.01
100	600210	紫江企业	1,904,907.00	3.01
101	600489	中金黄金	1,863,966.00	2.94
102	600309	万华化学	1,855,507.00	2.93
103	601288	农业银行	1,828,381.00	2.89
104	600750	华润江中	1,828,087.00	2.89
105	000538	云南白药	1,764,130.00	2.78
106	603816	顾家家居	1,756,002.00	2.77
107	300705	九典制药	1,745,497.00	2.76
108	600809	山西汾酒	1,698,270.00	2.68
109	003006	百亚股份	1,678,210.00	2.65

110	600219	南山铝业	1,668,370.00	2.63
111	002916	深南电路	1,662,896.00	2.63
112	300014	亿纬锂能	1,658,292.00	2.62
113	300643	万通智控	1,651,632.00	2.61
114	601336	新华保险	1,625,476.00	2.57
115	002444	巨星科技	1,621,687.00	2.56
116	600031	三一重工	1,618,113.00	2.55
117	688665	四方光电	1,612,564.90	2.55
118	300770	新媒股份	1,600,167.00	2.53
119	601601	中国太保	1,581,003.00	2.50
120	601872	招商轮船	1,527,080.00	2.41
121	003816	中国广核	1,505,287.00	2.38
122	300502	新易盛	1,497,302.00	2.36
123	300979	华利集团	1,477,764.94	2.33
124	601939	建设银行	1,471,275.00	2.32
125	002001	新和成	1,430,493.20	2.26
126	603658	安图生物	1,423,488.00	2.25
127	000768	中航西飞	1,422,648.00	2.25
128	688677	海泰新光	1,420,290.12	2.24
129	002322	理工能科	1,417,444.00	2.24
130	600862	中航高科	1,414,907.00	2.23
131	600989	宝丰能源	1,393,259.00	2.20
132	601838	成都银行	1,387,350.00	2.19
133	000729	燕京啤酒	1,346,697.00	2.13
134	000999	华润三九	1,341,160.80	2.12
135	600060	海信视像	1,340,955.00	2.12
136	603198	迎驾贡酒	1,306,604.00	2.06
137	601100	恒立液压	1,292,646.00	2.04
138	688016	心脉医疗	1,286,853.67	2.03
139	300638	广和通	1,278,141.00	2.02
140	601877	正泰电器	1,270,811.00	2.01
141	688013	天臣医疗	1,267,828.60	2.00

8.4.2 累计卖出金额超出期初基金资产净值 2%或前 20 名的股票明细

金额单位：人民币元

序号	股票代码	股票名称	本期累计卖出金额	占期初基金资产净值比例(%)
1	000858	五粮液	6,794,707.00	10.73
2	603986	兆易创新	6,386,942.62	10.08
3	600885	宏发股份	6,229,776.00	9.83
4	688099	晶晨股份	5,687,877.08	8.98
5	688002	睿创微纳	5,528,837.90	8.73
6	603833	欧派家居	5,486,302.97	8.66
7	688100	威胜信息	5,403,062.54	8.53

8	000568	泸州老窖	5,311,336.00	8.38
9	601717	中创智领	5,255,875.00	8.30
10	688019	安集科技	5,018,199.82	7.92
11	000651	格力电器	4,965,775.00	7.84
12	002311	海大集团	4,746,593.00	7.49
13	002262	恩华药业	4,588,402.22	7.24
14	002371	北方华创	4,534,678.00	7.16
15	603806	福斯特	4,486,950.20	7.08
16	002415	海康威视	4,387,629.00	6.93
17	688188	柏楚电子	4,360,912.05	6.88
18	601899	紫金矿业	4,332,670.00	6.84
19	002028	思源电气	4,245,777.00	6.70
20	002867	周大生	4,226,750.50	6.67
21	601865	福莱特	4,180,843.00	6.60
22	000975	山金国际	4,115,354.00	6.50
23	600660	福耀玻璃	4,090,945.00	6.46
24	002475	立讯精密	4,061,167.00	6.41
25	300760	迈瑞医疗	4,020,248.00	6.35
26	002027	分众传媒	3,918,172.00	6.19
27	600600	青岛啤酒	3,882,444.00	6.13
28	603730	岱美股份	3,839,846.52	6.06
29	000895	双汇发展	3,839,587.00	6.06
30	300627	华测导航	3,836,792.42	6.06
31	300750	宁德时代	3,769,794.00	5.95
32	300054	鼎龙股份	3,583,954.00	5.66
33	600690	海尔智家	3,425,500.00	5.41
34	688093	世华科技	3,421,480.09	5.40
35	600036	招商银行	3,357,287.00	5.30
36	000513	丽珠集团	3,338,271.00	5.27
37	002003	伟星股份	3,314,299.00	5.23
38	603027	千禾味业	3,279,968.00	5.18
39	002831	裕同科技	3,259,084.00	5.14
40	002318	久立特材	3,254,378.00	5.14
41	002430	杭氧股份	3,161,863.00	4.99
42	601088	中国神华	3,102,005.00	4.90
43	600406	国电南瑞	3,025,439.00	4.78
44	000333	美的集团	2,991,573.00	4.72
45	000429	粤高速 A	2,973,293.84	4.69
46	002833	弘亚数控	2,963,916.00	4.68
47	002273	水晶光电	2,953,833.00	4.66
48	603568	伟明环保	2,944,596.00	4.65
49	600563	法拉电子	2,924,212.50	4.62
50	601799	星宇股份	2,882,802.00	4.55

51	002594	比亚迪	2,849,123.84	4.50
52	300443	金雷股份	2,790,140.00	4.40
53	002508	老板电器	2,779,418.36	4.39
54	605499	东鹏饮料	2,707,689.00	4.27
55	002463	沪电股份	2,642,922.00	4.17
56	601857	中国石油	2,639,365.00	4.17
57	601168	西部矿业	2,595,093.00	4.10
58	600436	片仔癀	2,553,586.00	4.03
59	601166	兴业银行	2,540,041.00	4.01
60	300453	三鑫医疗	2,534,489.00	4.00
61	600938	中国海油	2,517,430.39	3.97
62	601668	中国建筑	2,504,510.00	3.95
63	600900	长江电力	2,493,167.00	3.94
64	600276	恒瑞医药	2,479,359.80	3.91
65	002179	中航光电	2,466,874.40	3.89
66	002595	豪迈科技	2,442,311.00	3.86
67	001965	招商公路	2,410,651.00	3.81
68	000963	华东医药	2,401,638.00	3.79
69	688111	金山办公	2,400,736.67	3.79
70	600887	伊利股份	2,387,651.00	3.77
71	601965	中国汽研	2,367,963.00	3.74
72	300124	汇川技术	2,338,616.00	3.69
73	603444	吉比特	2,325,380.00	3.67
74	300880	迦南智能	2,318,580.00	3.66
75	000408	藏格矿业	2,301,838.00	3.63
76	002773	康弘药业	2,271,171.00	3.59
77	603025	大豪科技	2,260,739.00	3.57
78	000902	新洋丰	2,257,420.00	3.56
79	605305	中际联合	2,241,677.36	3.54
80	002701	奥瑞金	2,226,732.00	3.52
81	688131	皓元医药	2,221,666.74	3.51
82	600183	生益科技	2,188,641.00	3.46
83	603277	银都股份	2,184,058.00	3.45
84	600598	北大荒	2,180,489.27	3.44
85	300360	炬华科技	2,178,560.00	3.44
86	601919	中远海控	2,177,415.30	3.44
87	002980	华盛昌	2,171,016.00	3.43
88	002233	塔牌集团	2,140,449.00	3.38
89	600582	天地科技	2,126,793.00	3.36
90	603298	杭叉集团	2,103,749.74	3.32
91	600028	中国石化	2,082,088.00	3.29
92	002920	德赛西威	2,063,285.00	3.26
93	002130	沃尔核材	2,049,109.00	3.23

94	600674	川投能源	2,045,859.00	3.23
95	600489	中金黄金	2,030,946.00	3.21
96	002705	新宝股份	2,019,617.00	3.19
97	603529	爱玛科技	2,017,796.00	3.19
98	300015	爱尔眼科	1,936,906.00	3.06
99	601318	中国平安	1,928,353.00	3.04
100	300628	亿联网络	1,909,077.00	3.01
101	600309	万华化学	1,906,035.00	3.01
102	002916	深南电路	1,873,020.00	2.96
103	603288	海天味业	1,866,456.00	2.95
104	300705	九典制药	1,838,508.76	2.90
105	301367	瑞迈特	1,825,951.60	2.88
106	300274	阳光电源	1,821,344.00	2.88
107	600750	华润江中	1,819,237.00	2.87
108	600219	南山铝业	1,790,833.00	2.83
109	603380	易德龙	1,771,828.00	2.80
110	603816	顾家家居	1,758,564.00	2.78
111	000538	云南白药	1,749,459.60	2.76
112	601319	中国人保	1,728,508.00	2.73
113	601872	招商轮船	1,702,840.00	2.69
114	300014	亿纬锂能	1,698,635.00	2.68
115	603259	药明康德	1,696,378.00	2.68
116	600031	三一重工	1,661,266.00	2.62
117	003006	百亚股份	1,652,342.00	2.61
118	600809	山西汾酒	1,606,688.00	2.54
119	002895	川恒股份	1,586,756.00	2.50
120	300661	圣邦股份	1,572,853.00	2.48
121	300643	万通智控	1,572,472.00	2.48
122	300770	新媒股份	1,529,222.00	2.41
123	688665	四方光电	1,528,542.19	2.41
124	600585	海螺水泥	1,522,350.00	2.40
125	003816	中国广核	1,512,135.00	2.39
126	002001	新和成	1,464,661.40	2.31
127	300638	广和通	1,459,410.00	2.30
128	002322	理工能科	1,451,760.00	2.29
129	300979	华利集团	1,436,130.00	2.27
130	600862	中航高科	1,433,353.00	2.26
131	000768	中航西飞	1,413,457.00	2.23
132	601728	中国电信	1,393,936.00	2.20
133	601398	工商银行	1,393,608.00	2.20
134	600060	海信视像	1,366,968.00	2.16
135	600941	中国移动	1,341,939.00	2.12
136	002444	巨星科技	1,333,282.00	2.10

137	603658	安图生物	1,318,659.00	2.08
138	601336	新华保险	1,312,777.00	2.07
139	601877	正泰电器	1,310,165.00	2.07
140	601838	成都银行	1,308,168.00	2.07
141	601288	农业银行	1,299,984.00	2.05
142	000999	华润三九	1,294,743.50	2.04
143	002545	东方铁塔	1,279,318.00	2.02

### 8.4.3 买入股票的成本总额及卖出股票的收入总额

单位：人民币元

买入股票成本（成交）总额	488,318,379.83
卖出股票收入（成交）总额	509,645,386.55

注：“买入股票成本（成交）总额”和“卖出股票收入（成交）总额”按买卖成交金额（成交单价乘以成交数量）填列，不考虑相关交易费用。

### 8.5 期末按债券品种分类的债券投资组合

金额单位：人民币元

序号	债券品种	公允价值	占基金资产净值比例（%）
1	国家债券	707,808.55	1.43
2	央行票据	-	-
3	金融债券	-	-
	其中：政策性金融债	-	-
4	企业债券	-	-
5	企业短期融资券	-	-
6	中期票据	-	-
7	可转债（可交换债）	4,281,436.10	8.64
8	同业存单	-	-
9	其他	-	-
10	合计	4,989,244.65	10.07

### 8.6 期末按公允价值占基金资产净值比例大小排序的前五名债券投资明细

金额单位：人民币元

序号	债券代码	债券名称	数量（张）	公允价值	占基金资产净值比例（%）
1	110073	国投转债	7,500	825,643.15	1.67
2	019766	25 国债 01	7,000	707,808.55	1.43
3	127030	盛虹转债	4,700	577,608.30	1.17
4	113049	长汽转债	3,300	378,457.11	0.76
5	113616	韦尔转债	2,300	284,044.33	0.57

### 8.7 期末按公允价值占基金资产净值比例大小排序的所有资产支持证券投资明细

本基金本报告期末未持有资产支持证券。

### 8.8 报告期末按公允价值占基金资产净值比例大小排序的前五名贵金属投资明细

本基金报告期末未持有贵金属。

### 8.9 期末按公允价值占基金资产净值比例大小排序的前五名权证投资明细

本基金本报告期末未持有权证。

### 8.10 本基金投资股指期货的投资政策

本基金于年中开始持有中证 1000 股指期货的配置仓位，原因包含两方面：其一，当前权益端策略整体偏向大盘风格，我们希望增加一些与中小盘风格相近的仓位，对冲市值端风险；其二，当前股指期货普遍处于低估状态，我们认为通过增持股指期货至到期，有机会为产品收益提供更多可靠来源。

### 8.11 报告期末本基金投资的国债期货交易情况说明

#### 8.11.1 本期国债期货投资政策

本基金本报告期末投资国债期货。

#### 8.11.2 本期国债期货投资评价

本基金本报告期末投资国债期货。

### 8.12 投资组合报告附注

#### 8.12.1 基金投资的前十名证券的发行主体本期是否出现被监管部门立案调查，或在报告编制日前一年内受到公开谴责、处罚的情形

报告期内本基金投资的前十名证券的发行主体中，招商银行股份有限公司出现报告编制日前一年内受到公开谴责、处罚的情况。本基金对上述主体发行的相关证券的投资决策程序符合相关法律法规及基金合同的要求。

#### 8.12.2 基金投资的前十名股票是否超出基金合同规定的备选股票库

报告期内本基金投资的前十名股票中没有在备选股票库之外的股票。

#### 8.12.3 期末其他各项资产构成

单位：人民币元

序号	名称	金额
1	存出保证金	208,826.99
2	应收清算款	333,596.63
3	应收股利	-
4	应收利息	-
5	应收申购款	4,154.89
6	其他应收款	-
7	待摊费用	-
8	其他	-
9	合计	546,578.51

## 8.12.4 期末持有的处于转股期的可转换债券明细

金额单位：人民币元

序号	债券代码	债券名称	公允价值	占基金资产净值比例 (%)
1	110073	国投转债	825,643.15	1.67
2	127030	盛虹转债	577,608.30	1.17
3	113049	长汽转债	378,457.11	0.76
4	113616	韦尔转债	284,044.33	0.57
5	111010	立昂转债	267,875.62	0.54
6	113048	晶科转债	253,172.09	0.51
7	123216	科顺转债	249,971.53	0.50
8	127067	恒逸转 2	209,357.08	0.42
9	113652	伟 22 转债	185,200.25	0.37
10	128108	蓝帆转债	128,298.74	0.26
11	113679	芯能转债	99,597.48	0.20
12	123178	花园转债	95,061.91	0.19
13	127016	鲁泰转债	88,812.33	0.18
14	113653	永 22 转债	70,098.08	0.14
15	127070	大中转债	63,860.08	0.13
16	123188	水羊转债	56,100.12	0.11
17	111004	明新转债	54,460.27	0.11
18	127090	兴瑞转债	54,036.52	0.11
19	123076	强力转债	53,147.00	0.11
20	123049	维尔转债	49,841.73	0.10
21	113045	环旭转债	48,520.62	0.10
22	127071	天箭转债	48,284.99	0.10
23	128097	奥佳转债	44,050.76	0.09
24	123213	天源转债	43,909.02	0.09
25	123088	威唐转债	27,128.07	0.05
26	128101	联创转债	24,898.92	0.05

## 8.12.5 期末前十名股票中存在流通受限情况的说明

本基金本报告期末前十名股票中不存在流通受限情况。

## 8.12.6 投资组合报告附注的其他文字描述部分

因四舍五入原因，投资组合报告中市值占净值比例的分项之和与合计可能存在尾差。

## § 9 基金份额持有人信息

## 9.1 期末基金份额持有人户数及持有人结构

份额单位：份

份额级别	持有人户数	户均持有的基金份额	持有人结构	
			机构投资者	个人投资者

	(户)		持有份额	占总份 额比例 (%)	持有份额	占总 份额 比例 (%)
浙商聚潮 新思维混 合 A	15,953	927.76	35,884.43	0.24	14,764,730.80	99.76
浙商聚潮 新思维混 合 C	189	3,048.48	428,857.72	74.43	147,304.10	25.57
合计	16,142	952.59	464,742.15	3.02	14,912,034.90	96.98

注：对于分级基金，比例的分母采用各自级别的份额；对于合计数，比例的分母采用期末基金份  
额总额。

### 9.2 期末基金管理人的从业人员持有本基金的情况

项目	份额级别	持有份额总数（份）	占基金总份额比例（%）
基金管理 人所有从 业人员持 有本基金	浙商聚潮新思维混合 A	1,038.92	0.0070
	浙商聚潮新思维混合 C	0.00	0.0000
	合计	1,038.92	0.0068

### 9.3 期末基金管理人的从业人员持有本开放式基金份额总量区间情况

项目	份额级别	持有基金份额总量的数量区间（万份）
本公司高级管理人员、 基金投资和研 究部门负责人 持有本开放式基金	浙商聚潮新思维混合 A	0
	浙商聚潮新思维混合 C	0
	合计	0
本基金基金经理持有本 开放式基金	浙商聚潮新思维混合 A	0~10
	浙商聚潮新思维混合 C	0
	合计	0~10

### 9.4 期末兼任私募资产管理计划投资经理的基金经理本人及其直系亲属持有本人管 理的产品情况

本基金无期末兼任私募资产管理计划投资经理的基金经理本人及其直系亲属持有本人管理的  
产品情况。

## § 10 开放式基金份额变动

单位：份

项目	浙商聚潮新思维混合 A	浙商聚潮新思维混合 C
----	-------------	-------------

基金合同生效日 (2012年3月8日)基金份额总额	784,917,869.79	-
本报告期期初基金份额总额	21,872,806.46	1,806,941.46
本报告期基金总申购份额	2,510,926.23	437,547.75
减:本报告期基金总赎回份额	9,583,117.46	1,668,327.39
本报告期基金拆分变动份额	-	-
本报告期期末基金份额总额	14,800,615.23	576,161.82

注:本基金于2022年1月14日新增C类份额。

## § 11 重大事件揭示

### 11.1 基金份额持有人大会决议

报告期内无基金份额持有人大会决议。

### 11.2 基金管理人、基金托管人的专门基金托管部门的重大人事变动

报告期内,基金管理人的重大人事变动:

2025年3月3日,楼羿南女士担任浙商基金管理有限公司督察长职务;

2025年3月3日,纪士鹏先生离任浙商基金管理有限公司督察长职务;

2025年11月18日,胡润忆先生担任浙商基金管理有限公司副总经理和财务负责人职务;

2025年11月18日,刘岩先生离任浙商基金管理有限公司财务负责人职务。

报告期内,基金托管人的专门基金托管部门无重大人事变动。

### 11.3 涉及基金管理人、基金财产、基金托管业务的诉讼

本报告期内,未发生涉及本基金管理人、基金财产、公募基金托管业务的诉讼。

### 11.4 基金投资策略的改变

本基金接手于2025年2月,自接手以来,我们依据产品特性,对投资目标进行一定程度的调整。考虑到本产品属于灵活配置型产品,为产品实现长期的绝对收益目标提供了一定的操作空间。接手后投资策略没有发生重大改变。

从更注重长期绝对收益的角度出发,我们在权益端调整了投资思路:从侧重投资科技制造行业转向投资长期具有较出色的盈利能力、较突出的现金流控制能力的高质量类型公司。与此同时,在资产配置层面,我们配置了转债标的,一方面是为了控制产品长期收益波动,另一方

面，相较纯债类标的，转债类标的更有可能增厚长期投资收益。

本基金在权益端主要以沪深 300 作为比较基准，采取中低频基本面量化 AI 模型与量价 AI 模型相结合的多策略方案进行投资。权益端投资以 PB-ROE 框架为基础，通过 AI 模型在全市场挖掘阶段性被低估，且具有经营护城河的高质量类型公司。相较于传统的 PB-ROE 模型用历史的 ROE 解释估值，我们的模型更关注公司在未来仍能维持高经营壁垒、高盈利的能力。交易层面，本基金依托深度学习模型挖掘的交易信号，进行更为灵活的仓位调整，进一步捕捉投资机会。在引入量化信号之后，本基金权益端持仓呈现出明显的分散化趋势，但共性在于所选公司具备明显的高 ROE 属性，我们期望本基金的投资者能够长期陪伴优质公司共同成长。

### 11.5 为基金进行审计的会计师事务所情况

报告期内本基金改聘安永华明会计师事务所（特殊普通合伙）为基金审计的会计师事务所，本报告年度的审计费用为 15,000.00 元。

### 11.6 管理人、托管人及相关从业人员受调查或处罚等情况

#### 11.6.1 管理人受调查或处罚等情况

报告期内，管理人无受调查或处罚等情况。

#### 11.6.2 管理人相关从业人员受调查或处罚等情况

报告期内，管理人相关从业人员无受调查或处罚等情况。

#### 11.6.3 托管人受调查或处罚等情况

2025 年，未收到我行关于证券投资基金托管业务受调查或处罚的情况。

#### 11.6.4 托管人相关从业人员受调查或处罚等情况

2025 年，未收到我行证券投资基金托管业务相关从业人员受调查或处罚的情况。

### 11.7 基金租用证券公司交易单元的有关情况

#### 11.7.1 基金租用证券公司交易单元进行股票投资及佣金支付情况

金额单位：人民币元

券商名称	交易单元数量	股票交易		应支付该券商的佣金		备注
		成交金额	占当期股票成交总额的比例 (%)	佣金	占当期佣金总量的比例 (%)	
国联民生	2	310,314,707.88	31.09	138,371.18	31.27	-
中泰证券	1	283,291,501.94	28.39	123,858.65	27.99	-
中金公司	2	187,446,329	18.78	83,581.59	18.89	-

		. 56				
浙商证券	2	106, 909, 364 . 43	10. 71	47, 672. 85	10. 77	-
中信建投	1	62, 568, 238. 99	6. 27	27, 899. 74	6. 30	-
申万宏源	1	47, 433, 623. 58	4. 75	21, 150. 16	4. 78	-
东方财富 证券	1	-	-	-	-	-
华创证券	1	-	-	-	-	-
天风证券	1	-	-	-	-	-
招商证券	1	-	-	-	-	-

注：1、券商专用交易单元选择标准：

本基金管理人负责选择证券经营机构，选用其交易单元供本基金证券买卖专用，选择标准为：

- (1) 注册资本符合规定；
- (2) 财务状况良好；
- (3) 无重大违法违规记录；
- (4) 符合监管评级的等级标准；
- (5) 具备规范的公司治理结构及健全的合规、风险管理和内部控制制度；
- (6) 其他监管规定的相关要求。

2、券商专用交易单元选择程序：

- (1) 本基金管理人根据上述标准进行评估并确定选用交易席位的证券经营机构；
- (2) 本基金管理人与选定的证券经营机构签订协议。

3、本基金报告期内券商交易单元变更情况：

- (1) 本基金本报告期内新增交易单元：无。
- (2) 本基金本报告期内退租交易单元：无。

### 11.7.2 基金租用证券公司交易单元进行其他证券投资的情况

金额单位：人民币元

券商名称	债券交易		债券回购交易		权证交易	
	成交金额	占当期债券成交总额的比例 (%)	成交金额	占当期债券回购成交总额的比例 (%)	成交金额	占当期权证成交总额的比例 (%)
国联民	51, 204, 492	22. 11	6, 500, 000. 00	28. 99	-	-

生	.53					
中泰证 券	61,544,234 .76	26.57	-	-	-	-
中金公 司	49,184,136 .77	21.24	15,921,000.0 0	71.01	-	-
浙商证 券	37,316,201 .67	16.11	-	-	-	-
中信建 投	21,462,731 .07	9.27	-	-	-	-
申万宏 源	10,875,934 .73	4.70	-	-	-	-
东方财 富证券	-	-	-	-	-	-
华创证 券	-	-	-	-	-	-
天风证 券	-	-	-	-	-	-
招商证 券	-	-	-	-	-	-

### 11.8 其他重大事件

序号	公告事项	法定披露方式	法定披露日期
1	浙商聚潮新思维混合型证券投资基金基金产品资料概要更新	中国证监会指定报刊及网站	2025年1月20日
2	浙商聚潮新思维混合型证券投资基金招募说明书更新	中国证监会指定报刊及网站	2025年1月20日
3	浙商聚潮新思维混合型证券投资基金2024年第4季度报告	中国证监会指定报刊及网站	2025年1月21日
4	浙商基金管理有限公司关于增聘浙商聚潮新思维混合型证券投资基金基金经理的公告	中国证监会指定报刊及网站	2025年2月7日
5	浙商聚潮新思维混合型证券投资基金基金产品资料概要更新	中国证监会指定报刊及网站	2025年2月7日
6	浙商聚潮新思维混合型证券投资基金招募说明书更新	中国证监会指定报刊及网站	2025年2月7日
7	浙商基金管理有限公司关于浙商聚潮新思维混合型证券投资基金基金经理变更的公告	中国证监会指定报刊及网站	2025年2月18日
8	浙商聚潮新思维混合型证券投资基金基金产品资料概要更新	中国证监会指定报刊及网站	2025年2月20日
9	浙商聚潮新思维混合型证券投资基金招募说明书更新	中国证监会指定报刊及网站	2025年2月20日
10	浙商聚潮新思维混合型证券投资基金2024年年度报告	中国证监会指定报刊及网站	2025年3月29日

11	浙商聚潮新思维混合型证券投资基金 2025 年第 1 季度报告	中国证监会指定报刊及网站	2025 年 4 月 18 日
12	浙商聚潮新思维混合型证券投资基金 2025 年第 2 季度报告	中国证监会指定报刊及网站	2025 年 7 月 18 日
13	浙商聚潮新思维混合型证券投资基金 2025 年中期报告	中国证监会指定报刊及网站	2025 年 8 月 29 日
14	浙商聚潮新思维混合型证券投资基金 2025 年第 3 季度报告	中国证监会指定报刊及网站	2025 年 10 月 28 日

## § 12 影响投资者决策的其他重要信息

### 12.1 报告期内单一投资者持有基金份额比例达到或超过 20%的情况

投资者类别	报告期内持有基金份额变化情况					报告期末持有基金情况	
	序号	持有基金份额比例达到或者超过 20%的时间区间	期初份额	申购份额	赎回份额	持有份额	份额占比 (%)
产品特有风险							
<p>(1) 赎回申请延期办理的风险 机构投资者大额赎回时易构成本基金发生巨额赎回，中小投资者可能面临小额赎回申请也需要与机构投资者按同比例部分延期办理的风险。</p> <p>(2) 基金净值大幅波动的风险 机构投资者大额赎回时，基金管理人进行基金财产变现可能会对基金资产净值造成较大波动；</p> <p>(3) 提前终止基金合同的风险 机构投资者赎回后，可能出现基金资产净值低于 5,000 万元的情形，若连续六十个工作日出现基金资产净值低于 5,000 万元情形的，基金管理人可能提前终止基金合同，基金财产将进行清算。</p> <p>(4) 基金规模过小导致的风险 机构投资者赎回后，可能导致基金规模过小。基金可能会面临投资银行间债券、交易所债券时交易困难的情形。</p>							

注：本基金本报告期内不存在单一投资者持有基金份额比例达到或超过 20%的情况。

### 12.2 影响投资者决策的其他重要信息

无
---

## § 13 备查文件目录

### 13.1 备查文件目录

- 1、中国证监会批准浙商聚潮新思维混合型证券投资基金设立的相关文件；
- 2、《浙商聚潮新思维混合型证券投资基金招募说明书》及其更新；
- 3、《浙商聚潮新思维混合型证券投资基金基金合同》；
- 4、《浙商聚潮新思维混合型证券投资基金托管协议》；

- 5、基金管理人业务资格批件和营业执照；
- 6、报告期内基金管理人在指定报刊上披露的各项公告；
- 7、中国证监会要求的其他文件。

### 13.2 存放地点

上海市浦东新区陆家嘴西路 99 号万向大厦 11 楼及 12 楼

### 13.3 查阅方式

投资者可于本基金管理人办公时间预约查阅，或登录基金管理人网站 [www.zsfund.com](http://www.zsfund.com) 查阅，还可拨打基金管理人客户服务中心电话：400-067-9908/021-60359000 查询相关信息。

浙商基金管理有限公司

2026 年 3 月 27 日