

公司代码：600521

公司简称：华海药业

# 浙江华海药业股份有限公司

## 2022 年半年度报告

## 重要提示

一、本公司董事会、监事会及董事、监事、高级管理人员保证半年度报告内容的真实性、准确性、完整性，不存在虚假记载、误导性陈述或重大遗漏，并承担个别和连带的法律责任。

### 二、未出席董事情况

未出席董事职务	未出席董事姓名	未出席董事的原因说明	被委托人姓名
独立董事	李昕	个人原因	无

三、本半年度报告未经审计。

四、公司负责人陈保华、主管会计工作负责人张美及会计机构负责人(会计主管人员)周娟声明：  
保证半年度报告中财务报告的真实、准确、完整。

五、董事会决议通过的本报告期利润分配预案或公积金转增股本预案

无

### 六、前瞻性陈述的风险声明

适用 不适用

本公司2022年半年度报告涉及的公司未来计划、发展战略等前瞻性描述不构成公司对投资者的实质承诺，投资者及相关人士均应当对此保持足够的风险认识，并且应当理解计划、预测与承诺之间的差异，敬请广大投资者注意投资风险。

七、是否存在被控股股东及其关联方非经营性占用资金情况

否

八、是否存在违反规定决策程序对外提供担保的情况？

否

九、是否存在半数以上董事无法保证公司所披露半年度报告内容的真实性、准确性和完整性

否

### 十、重大风险提示

公司已在本报告中详细阐述可能存在的相关风险，具体内容详见本报告“第三节管理层讨论与分析”之“五、其他披露事项”之“（一）可能面对的风险”。

### 十一、其他

适用 不适用

## 目录

第一节	释义 .....	4
第二节	公司简介和主要财务指标.....	4
第三节	管理层讨论与分析.....	6
第四节	公司治理.....	26
第五节	环境与社会责任.....	29
第六节	重要事项.....	34
第七节	股份变动及股东情况.....	40
第八节	优先股相关情况.....	45
第九节	债券相关情况.....	45
第十节	财务报告.....	49

备查文件目录	载有法定代表人、主管会计工作负责人、会计机构负责人签名并盖章的会计报表
	报告期内,在中国证监会指定报纸上披露过的所有公司文件的正本及公告原件

## 第一节 释义

在本报告书中，除非文义另有所指，下列词语具有如下含义：

常用词语释义		
本公司、公司、华海药业	指	浙江华海药业股份有限公司
报告期	指	2022 年 1 月 1 日—2022 年 6 月 30 日
FDA	指	Food and Drug Administration, 美国食品药品监督管理局
ANDA	指	Abbreviated New Drug Application, 简略新药申请, 仿制药在美国上市须向 FDA 提出简略新药申请, 获批准后取得相应的 ANDA 注册号
GMP	指	Good Manufacturing Practice 的缩写, 即“优良制造标准”, 是一种特别注重在生产过程中实施对产品质量与卫生安全的自主性管理的制度, 是一套适用于制药、食品等行业的强制性标准
EHS、EHS 管理体系	指	Environment-Health-Safety。EHS 管理体系是环境管理体系 (EMS) 和职业健康安全管理体系 (OHSAS) 两体系的整合, 目的为保护环境, 改进工作场所的健康性和安全性, 改善劳动条件, 维护员工的合法利益
OTC	指	非处方药, 即经国家卫生行政部门规定或审定后, 不需要医师或其他医疗专业人员开写处方药即可购买的药品
IND	指	申请人完成支持药物临床试验的药学、药理毒理学等研究后, 向监管机构提出的开展药物临床试验的申请
四舍五入	指	年报中部分表格的合计数与各加数直接相加之和在尾数如有差异, 系因四舍五入造成
普霖斯通	指	普霖斯通制药有限公司, 为公司下属控股子公司。
夏洛特工厂	指	位于美国北卡罗来纳州夏洛特市, 为公司下属控股子公司普霖斯通制药有限公司的全资子公司。
SOLCO (寿科健康)	指	寿科健康美国有限责任公司, 为公司下属控股子公司普霖斯通制药有限公司的全资子公司。
可转债	指	浙江华海药业股份有限公司公开发行可转换公司债券
ERP 系统	指	Enterprise Resource Planning。ERP 系统, 是整合了企业管理理念、业务流程、基础数据、人力物力、计算机硬件和软件于一体的企业资源管理系统。
MPP	指	Medicines Patent Pool Foundation, 药物专利池基金会。

## 第二节 公司简介和主要财务指标

### 一、公司信息

公司的中文名称	浙江华海药业股份有限公司
公司的中文简称	华海药业
公司的外文名称	ZHE JIANG HUA HAI PHARMACEUTICALCO., LTD.
公司的外文名称缩写	huahaipharm
公司的法定代表人	陈保华

### 二、联系人和联系方式

	董事会秘书	证券事务代表
姓名	祝永华	金敏
联系地址	浙江省临海市汛桥	浙江省临海市汛桥
电话	057685991096	057685991096
传真	057685016010	057685016010

电子信箱	600521@huahaipharm.com	600521@huahaipharm.com
------	------------------------	------------------------

### 三、基本情况变更简介

公司注册地址	浙江省临海市汛桥
公司注册地址的历史变更情况	不适用
公司办公地址	浙江省临海市汛桥
公司办公地址的邮政编码	317024
公司网址	www.huahaipharm.com
电子信箱	600521@huahaipharm.com
报告期内变更情况查询索引	不适用

### 四、信息披露及备置地点变更情况简介

公司选定的信息披露报纸名称	中国证券报、上海证券报、证券时报、证券日报
登载半年度报告的网站地址	www.sse.com.cn
公司半年度报告备置地点	浙江华海药业股份有限公司证券管理部
报告期内变更情况查询索引	不适用

### 五、公司股票简况

股票种类	股票上市交易所	股票简称	股票代码	变更前股票简称
A股	上海证券交易所	华海药业	600521	不适用

### 六、其他有关资料

适用 不适用

### 七、公司主要会计数据和财务指标

#### (一) 主要会计数据

单位：元 币种：人民币

主要会计数据	本报告期 (1-6月)	上年同期	本报告期比上年 同期增减(%)
营业收入	3,823,472,246.00	3,035,289,790.06	25.97
归属于上市公司股东的净利润	567,996,952.57	515,655,364.88	10.15
归属于上市公司股东的扣除非经常性损益的净利润	583,462,815.48	180,173,599.74	223.83
经营活动产生的现金流量净额	490,746,363.49	414,468,577.16	18.40
	本报告期末	上年度末	本报告期末比上年 度末增减(%)
归属于上市公司股东的净资产	7,104,322,942.53	6,558,842,119.10	8.32
总资产	16,171,802,694.24	15,468,124,894.16	4.55

#### (二) 主要财务指标

主要财务指标	本报告期	上年同期	本报告期比上年
--------	------	------	---------

	(1-6月)		同期增减(%)
基本每股收益(元/股)	0.39	0.35	11.43
稀释每股收益(元/股)	0.39	0.36	8.33
扣除非经常性损益后的基本每股收益(元/股)	0.40	0.12	233.33
加权平均净资产收益率(%)	8.30	7.61	增加0.69个百分点
扣除非经常性损益后的加权平均净资产收益率(%)	8.53	2.66	增加5.87个百分点

公司主要会计数据和财务指标的说明

适用 不适用

#### 八、境内外会计准则下会计数据差异

适用 不适用

#### 九、非经常性损益项目和金额

适用 不适用

单位:元 币种:人民币

非经常性损益项目	金额	附注(如适用)
非流动资产处置损益	3,600,241.85	
越权审批,或无正式批准文件,或偶发性的税收返还、减免	225,141.97	
计入当期损益的政府补助,但与公司正常经营业务密切相关,符合国家政策规定、按照一定标准定额或定量持续享受的政府补助除外	31,058,696.51	
委托他人投资或管理资产的损益	89,125.63	
除同公司正常经营业务相关的有效套期保值业务外,持有交易性金融资产、衍生金融资产、交易性金融负债、衍生金融负债产生的公允价值变动损益,以及处置交易性金融资产、衍生金融资产、交易性金融负债、衍生金融负债和其他债权投资取得的投资收益	-46,891,818.83	
除上述各项之外的其他营业外收入和支出	-5,666,916.15	
其他符合非经常性损益定义的损益项目		
减:所得税影响额	-2,478,271.54	
少数股东权益影响额(税后)	358,605.43	
合计	-15,465,862.91	

将《公开发行证券的公司信息披露解释性公告第1号——非经常性损益》中列举的非经常性损益项目界定为经常性损益项目的情况说明

适用 不适用

#### 十、其他

适用 不适用

### 第三节 管理层讨论与分析

#### 一、报告期内公司所属行业及主营业务情况说明

##### (一) 公司主营业务情况

公司主要从事多剂型的仿制药、生物药、创新药及特色原料药的研发、生产和销售，是集医药研发、制造、销售于一体大型高新技术医药企业。公司主营医药制剂、原料药业务，形成了以心血管类、精神障碍类、神经系统类和抗感染类为主导的产品系列，与全球 800 多家制药企业建立了稳定合作关系，产品销售覆盖近 100 多个国家和地区。公司坚持华海特色，持续加快产业转型升级步伐，持续推进制剂全球化战略，完善和优化制剂和原料药两大产业链，深化国际国内两大销售体系，不断提升研发创新能力，加速生物药和创新药领域的发展。

制剂方面，产品覆盖了心血管类、精神障碍类、神经系统类、抗感染类等治疗领域，主要有缬沙坦片、氯沙坦钾片、厄贝沙坦氢氯噻嗪片、盐酸帕罗西汀片、盐酸多奈哌齐片、左乙拉西坦片、拉莫三嗪控释片、安立生坦片等。

生物药方面，产品管线以肿瘤与自身免疫为主，眼科、呼吸等其他方面为辅。截止本报告披露日，有在研项目 20 多个，其中 11 个项目在临床试验阶段（包含全球首创的双靶点抗肿瘤新药项目）。

原料药方面，公司主要产品包括心血管类、精神障碍类、神经系统类及抗感染类等特色原料药，公司心血管类原料药主要为普利类、沙坦类药物，是全球主要的普利类、沙坦类原料药供应商。精神障碍类及神经系统类原料药主要为帕罗西汀、左乙拉西坦、普瑞巴林等。

## （二）经营模式

### 1、采购模式：

公司集团采购管理中心统一负责公司及下属分子公司的采购工作。集团采购管理中心有四大主要职能，分别为：供应保障职能、商务管控职能、公司参谋职能、现场服务职能；公司采购内容主要包括外购原料药、原辅料、包装材料；生产设备、配件及辅助材料；分析仪器、实验室耗材和试剂等，其中制剂的活性成分原料大部分由公司自行生产供应。公司大宗或大额物资实行公开招标模式采购，由多家合格供应商提供报价，公司从质量、技术、服务、价格四个维度进行考核后选择。公司内部建立了完善的供应商管理体系，对新供应商从 EHS、GMP、供应保障及价格等多维度进行评估，评估通过后纳入合格供应商名录，此外，公司会按照 GMP 规范要求对关键供应商进行定期现场审计，根据考核及审计结果，公司对合格供应商名录会进行及时的更新调整。

公司原辅料的采购计划根据生产计划及仓储备料情况制定，由各区块采购部负责执行，公司仓库管理部、生产部及区块采购部会就公司生产计划及原料仓储情况进行定期沟通，根据外部需求及内部实际情况，对采购计划进行动态调整。

### 2、制剂生产模式

（1）自主品牌：公司采取以销定产的生产模式，生产运营部门根据销售部门提供的产品年度销售预测做好产能和物料安全库存准备，按产销计划衔接实施订单管理；制造部按订单制定生产计划并下达生产指令，各车间根据生产计划组织生产。在整个生产环节中，运营部门负责订单跟踪；制造部门负责资源协调并保障生产进度；生产车间按照 cGMP、EHS 规范有计划组织生产；化验室负责原料、辅料、包装材料、中间产品和成品的质量控制；质量管理部负责物料和成品放行并对生产全过程监控，

确保所有生产环节符合规范要求，各部门密切配合，确保订单按客户要求按时交付。

#### (2) 定制化生产模式

定制化生产的主要形式有：委托加工、合同定制化生产、合作研发。

### 3、原料药生产模式

(1) 自主品牌：主要有两种生产模式。第一，对于公司的大宗原料药产品，公司采取以销定产的生产模式，在符合 GMP 要求的基础上，产品安排在专用车间进行生产。通常情况下，公司会根据产品年度需求预测量及分月度销售滚动计划进行产销衔接，由生产运营部制定和下达生产计划并组织车间生产，保证合理的产品库存。此模式可以确保产品在相对合理的库存水平下，保证客户供货的及时性和生产计划的可控性。第二，对于市场需求量较小的特色原料药产品，在符合 GMP 要求的基础上，产品一般安排在多功能车间生产。由于多个产品切换涉及到设备清洗和改造、员工培训等，非生产工时较多，切换成本较高，所以对该类产品的生产模式，一般根据销售部门预测的年度需求量并结合产品稳定性等情况安排产线、人员及原料采购，通过一次性生产备足库存，满足在手订单及未来 1-2 年的需求，从而减少产品换产频次，提高设备利用率和生产效率，降低生产成本。

在整个生产环节中，生产运营部门负责订单跟踪、资源协调并保障生产进度；生产车间按照 cGMP、EHS 规范有计划组织生产；化验室负责原料、辅料、包装材料、中间产品和成品的质量控制；质量管理部负责物料和成品放行并对生产全过程监控，确保所有生产环节符合规范要求，各部门各司其职，相互配合，确保订单按客户要求交付。

#### (2) 定制化生产模式

定制化生产的主要形式有：合同定制生产、合作研发与生产。根据客户需求和合同约定，组织生产资源，按交单计划组织生产，保证及时交单和合理库存。

### 4、销售模式

#### (1) 国内制剂销售模式

为适应国家带量集采新医改政策，公司实施多元化销售结构和营销模式，围绕销售总体规划，着力市场问题导向和销售裂变，持续推进“渠道拓宽做深、终端渗透下沉、管理细化增效、执行落地到位”的销售策略，在有限的资源下更好激发市场创造活力，助力国内制剂销售新发展。

#### (2) 国外制剂销售模式

公司境外制剂销售产品主要分为自行销售模式、合作销售模式和代理销售模式。

① 自行销售模式。公司通过境外研发公司普霖斯通公司，自主研发，生产和注册制剂产品，并通过境外销售公司寿科健康自身的销售队伍和分销渠道销至最终客户。

#### ② 合作销售模式。

I、公司通过境外公司普霖斯通公司与境外公司合作，双方按合同共同分担研发费用和 risk，共同注册制剂产品，公司按合同对定制化生产的合作制剂产品，通过合作公司在美国销售，所有合作产品的费用和利润由双方共同分担和分享；

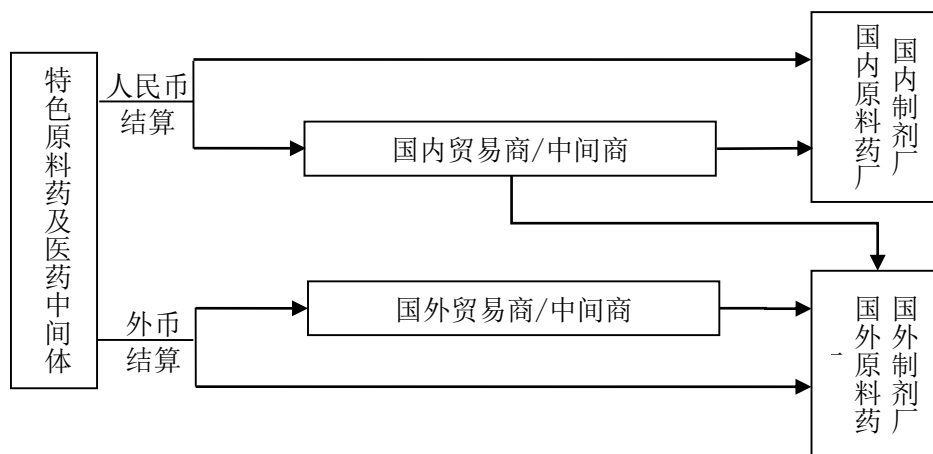


II、合作产品由合作方生产，通过寿科健康在美国销售，合作产品的销售利润双方分享。

III、代理销售其他公司的产品。

### （3）原料药销售模式

公司原料药的销售市场按照药政法规严格程度大体可以分为药政市场和半药政/非药政市场。药政市场主要包括美国、欧盟、澳大利亚、日本、韩国等。随着全球一体化趋势的加强，非药政市场国家也在提高药品的准入门槛，药政和非药政市场的差距逐渐缩小。公司特色原料药的销售渠道如下图所示：



公司原料药境内销售主要包括两种方式，①直接销售；②通过国内贸易商、中间商销售。

公司原料药出口销售主要采取以下两种模式：

#### ① 自营出口

公司自 2000 年开始获得自营进出口权，自营进出口的比重在逐年增加，主要包括欧洲、美国、东南亚、拉美等区域。为减少中间环节的费用，提高市场竞争力，公司采取了不同客户区分对待的方式，加大自营出口销售比例，目前自营出口已成为公司最重要的出口方式之一。

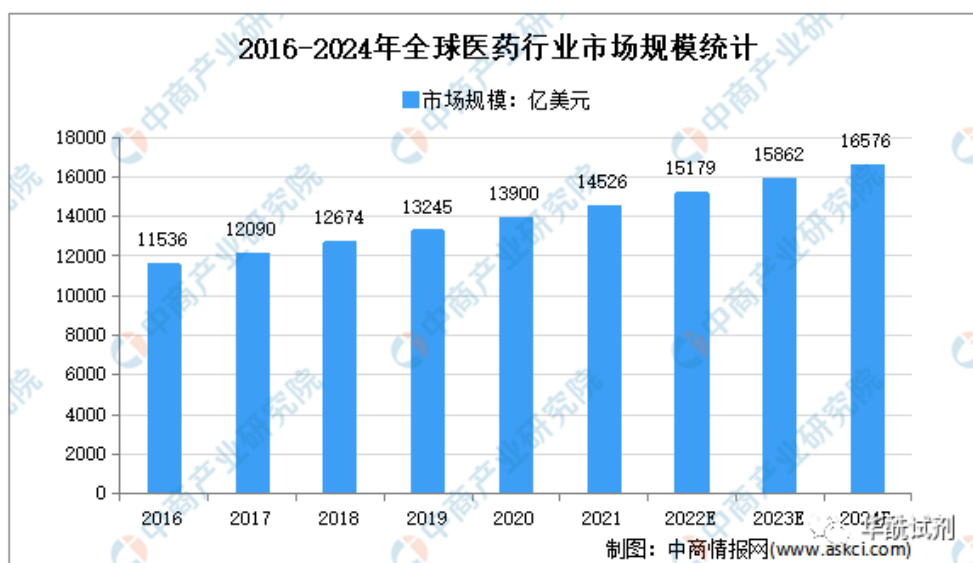
#### ② 贸易公司/中间商出口

公司部分业务是借助于国内外的贸易公司和中间商进行的，公司与许多专业的贸易公司保持良好的合作关系，通过他们的专业知识和市场能力为公司带来客户资源，但鉴于医药产品的特殊性，公司也会与终端客户保持密切的联系。

### （三）行业情况说明

#### 1、全球医药行业发展概况

随着全球经济的不断发展，医疗科技的持续突破，世界各地人民健康意识的不断增强以及人均可支配收入的增加，全球医药行业市场总规模一直保持稳定上升态势。2020 年，全球医药行业市场规模逼近 1.40 万亿美元。根据 IMS 预测，2021 年全球药品消耗量仍将保持 3% 的增速，高于人口变化和人口结构转变的速度，且未来几年全球医药行业市场规模仍有望维持在 4%-5% 的增速。

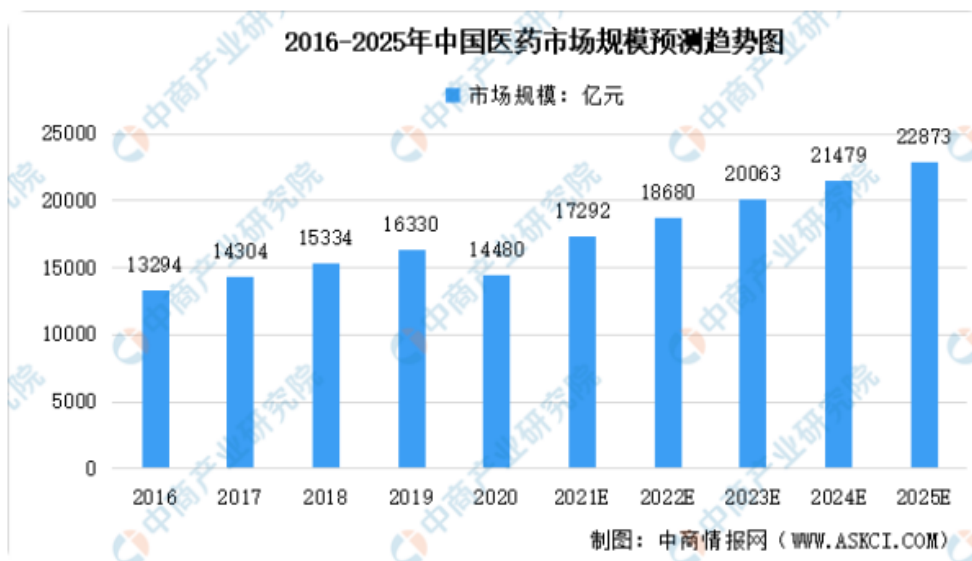


数据来源于中商情报网。

从市场分布情况来看，根据欧洲制药工业协会联合会（EFPIA）的数据，北美和欧洲合计占据全球过半的市场份额，销售额分别占全球医药产品销售市场的 40%和 22%，处于主导地位。此外，中国市场医药产品销售占全球比重已经达到 20%，日本占比 8%。整体来看，全球医药产品市场具有较高的集中度，主要集中在发达国家及人口较多的发展中国家。受人口增长、经济发展以及各类新药在发展中国家逐渐普及的影响，新兴医药市场发展速度要显著快于发达国家。

## 2、中国医药行业发展概况

受益于我国经济快速发展、人口老龄化程度提升、居民健康意识增强、国家对医疗健康行业的鼓励政策等因素，我国医药市场规模持续增长。根据 Frost&Sullivan 的统计数据，我国医药市场规模由 2016 年的 13,294 亿元增长至 2019 年的 16,330 亿元，2020 年下降至 14,480 亿元。Frost&Sullivan 预测，2022 年我国医药市场规模将达 18,680 亿元。



上述数据信息来源：Frost&Sullivan、中商产业研究院整理

在我国医药制造各细分行业中，化学制药行业市场规模最大，且行业发展快于平均水平。我国化学药的市场规模由 2016 年的 7,226 亿元增长至 2019 年 8,190 亿元，2020 年下降至 7,085 亿元。Frost&Sullivan 预测，2022 年我国化学药品市场规模将达 8,839 亿元。此外，子行业中生物药的市场规模由 2016 年的 1,836 亿元增长至 2020 年 3,457 亿元，并且市场份额呈现快速扩大的趋势。（上述数据信息来源于 Frost&Sullivan、中商产业研究院整理）

为了促进中国医药行业的发展，近年来政府颁布了一系列政策，覆盖药物批准，生产以及药物配送和销售，如鼓励药物创新、加快药物审评审批、新版 GMP 标准和飞行检查以及医保谈判、药品“两票制”等，同时药品价格调控政策的实施，药品整体的价格水平持续下降。随着研发、生产到流通的产业链各环节标准的提升和监管的强化，行业门槛将进一步提高，医药行业分化趋势明显，医药行业正在加速优胜劣汰和转型升级。

#### （四）公司行业地位

公司坚持“创新驱动发展”战略，加大药品研发投入，已具备覆盖生物药、化学创新药、细胞治疗、仿制药和化学原料药的综合研发实力，具有与国际接轨的高效研发能力，是国家产教融合型企业、国家重点高新技术企业、国家创新型企业、国家技术创新示范企业，设有“国家级企业技术中心”“博士后科研工作站”“院士工作站”“省级企业研究院”，是中国首家荣获“国家环境友好企业”称号的制药企业。2022 年 4 月，公司入选浙江省知识产权研究会颁发的“2021 年浙江省创造力百强企业”。

十余年来，公司坚定不移的实施全球化发展战略，在制剂出口以及国际化发展领域走在了国内医药行业的前列。公司是国内首家制剂通过美国 FDA 认证、实现规模化出口并在美国挑战原研专利的制药企业，是通过美国、欧盟、WHO、澳大利亚、日本、韩国等国际主流市场官方认证最多的制药企业之一，并以中间体-原料药-制剂垂直一体化优势，占据大宗仿制药市场主要份额。截至本报告披露日，公司自主拥有美国 ANDA 文号 87 个，其中多个产品在美国市场占有率名列前茅。原料药方面，公司是国内特色原料药的龙头企业，在国际原料药市场也处于行业领先地位，覆盖全球 100 多个国家，特别是心血管药物领域，是全球主要的普利类、沙坦类药物供应商。公司精神障碍类及神经系统类原料药产品近几年亦增长迅速，已在全球市场占有一定的市场份额。

## 二、报告期内核心竞争力分析

适用 不适用

### 1、原料药、制剂垂直一体化的产业链优势

公司以特色原料药及高级医药中间体为发展起点，在做大、做强特色原料药产业的同时，将产业链向下游高附加值的制剂领域延伸，拥有了从中间体、原料药到制剂的垂直一体化优势，从仿制药到创新药、生物药、细胞治疗等品类齐全，且具备研产销相对闭环的产业链、价值链和供应链优势。

### 2、通过欧美认证的规模化产能优势

公司原料药和制剂两大产业链日趋成熟，尤其是在国内已形成年产 220 亿片固体制剂生产能力，并已通过欧美 cGMP 认证；拥有抗肿瘤固体制剂车间、水针车间及冻干粉针车间。同时，公司具有从原料药到制剂的垂直一体化产业优势，使公司具备强大的供应链保障能力。2016 年，公司在美国北卡罗来纳州收购了夏洛特工厂用于美国市场管控类药物等的生产，实现了在美国布局生产基地的战略。

### 3、与国际接轨的创新研发体系

华海创新科技体系包含“两大中心三大体系”（两大中心为全球注册中心和集团科技管理中心；三大体系为创新研发体系、工艺开发体系和临床研究体系），其中创新研发体系包含临海总部研发中心、上海科创中心、美国研究院、杭州研究院和南京研究院，有效实现了信息、人才、技术等研发资源的互动与整合。

生物药研发：公司生物药版块已建成一体化大分子药物研发平台，拥有从抗体发现、CMC、中试生产、临床试验及注册、商业化生产等全生命周期研发体系；治疗领域以肿瘤与自身免疫为主，眼科、呼吸等其他方面为辅。截止本报告披露日，总共有超过 20 个在研项目，其中 11 个在临床试验阶段。如具有差异化临床价值的白介素 17A 单抗项目正在启动 II 期临床；国内首家抗白介素 36R 的单抗项目 I 期在国内外正快速推进；全球首创的双靶点抗 PD-L1/VEGF 的肿瘤新药项目 I/II 期在中美多中心快速推进。生物药版块在积极布局管线内外联合用药探索扩大临床适应症的同时，早期研发也积极布局重大未满足临床需求的疾病邻域，包括肺纤维化、红斑狼疮、硬皮病等。

小分子新药研发：聚焦心脑血管、精神神经、肿瘤、免疫代谢领域，目前共有 10 余个在研项目，2 个处于临床研究阶段；2 个处于临床前研究阶段，其中的抗新冠候选药物，其靶点新颖，目前的进展处于这个赛道的前沿；共申请 27 项专利。未来将以满足临床需求为导向，合作引进和自主开发相结合，利用多方资源，聚焦重点领域，加快品种引进和项目开发，实现创新突破。

细胞治疗研发：依托全球领先的 CAR-T 创新平台开发细胞疗法产品，以用非病毒载体工程化细胞实现细胞疗法，重点聚焦于抗血液瘤、肝癌等肿瘤免疫领域，目前多个产品处于临床前研究阶段。

仿制药研发：已形成临海、上海、南京、杭州和美国等多地研发机构，国内市场以集采为导向，以“难、偏、新”品种为立足点，提升研发速度和效率，打造高技术壁垒制剂技术平台，如软胶囊、热熔挤出、透皮贴剂、纳米混悬、脂肪乳和缓释凝胶等，多个平台已具备研发和生产条件，可实现难溶药物增溶、靶向和长效药物递送；美国市场专注于抢首仿、挑战专利、高技术壁垒产品的研发。截至本报告披露日，公司 2022 年国内制剂已获得药品批文 8 项，申报 7 项；美国制剂已获得 ANDA 批文 20 个。

原料药研发：坚持“难+偏”的战略发展方向，强化选题立项原则，统筹研发力量，充实研发项目管线，小试研发与储备项目近 40 个，并持续推进多元化特色技术平台的建设，包括绿色酶催化与微生物发酵平台、工艺安全评估平台、微通道连续反应平台和晶型研究平台等；推进建设反应自动化工艺模拟平台和过程分析技术平台，打通小试研发和工业化生产衔接的难点和堵点，提升研发项目向产业化落地效率，力争打造领先的原料药工艺开发平台。

### 4、成熟的销售体系

十余年来，华海坚持不懈的开发国内外市场。作为国内制药企业拓展国际市场的先导企业，公司对标美欧标准的高端定位、国际认证齐全以及逐步成型的全球市场布局，有利于在构建国内国际双循环发展格局中抢得先机，占据主动。2012年，公司收购美国药品商业流通公司 SOLCO（寿科健康），构建自主营销渠道。现已在美国市场形成包括自主销售、大批发商、终端连锁店和商业公司等多渠道的营销体系，销售网络基本覆盖美国大中型药品采购商，主要客户覆盖 95% 的美国仿制药市场，华海品牌已被美国主流市场所认可。同时，公司在欧洲、日本设有公司，并在印度、俄罗斯等地设有办事处，积极推进全球化销售网络的建设。在国内，制剂销售产品线主要包括心血管系列、中枢神经抗抑郁与抗精神分裂系列产品。截至目前，公司通过仿制药质量与疗效一致性评价（含视同）的产品总数为 38 个，积极参加国家组织的药品集中带量采购，合计中选品种 18 个，中选区域覆盖全国 31 个省、市、自治区。

#### 5、质量管理优势

公司秉持“重视质量就是对生命负责”的质量理念，持续贯彻“质量为本、客户优先、改进创新、追求卓越”的质量方针，结合自身特点建立了一套完整的质量管理体系并不断完善，应用数字化、信息化手段不断接轨国内外发展和监管新形式，顺应国内外监管法规政策升级，确保公司质量管理水平处于国内领先地位。公司凭借坚实的软硬件基础和勇于创新的表率精神，成为全浙江省首批三家药品生产智慧监管“黑匣子”工程试点企业之一，实现多个集采品种线上监管，进一步保障药品生产安全。

在质量管理过程中，公司一直重视质量文化建设，将“质量体系全球化、现场管控精细化、质量管理常态化、合规文化稳固化”落入公司质量管理十四五规划。每年在体系优化、质量改进、精细管理、团队建设等方面落实多项举措，同时通过每年的“质量月”活动不断营造质量氛围，提升全员质量意识，打造质量标杆。

#### 6、人才优势

公司秉承“开放、合作、共赢”的人才理念，形成了“人才规划、人才引进、人才培养、人才使用”的发展战略，构建了美国、欧洲、日本等区域平台和技术、管理平台，各类人才的引进、培养、使用、管理精准对接，精准投入，精准服务，持续推进多层次薪酬激励机制，努力构建完善的人力资源管理体系，形成了满足公司可持续发展的合理人才梯队。

公司目前拥有国家引才计划专家 15 人、浙江省引才计划专家 22 人、海外背景的高层次人才 100 余人、硕博人才 600 余人，每年研发投入占销售比重超过 10%，具备生物药研发、化学创新药研发、细胞治疗研发、仿制药研发和化学原料药研发能力。

### 三、经营情况的讨论与分析

受新冠疫情、地缘政治、俄乌冲突等紧张的外部局势影响，全球经济增长不确定性增加，国际贸易形势严峻。在此大背景下，医药行业充满压力和挑战。国家《十四五医药工业发展规划》对医药行业创新驱动、绿色制造、国际化发展等方面提出更高目标；“碳中和”、“碳达峰”等推动医药企业

向创新、集约、绿色、低碳转型升级，促进落后产能淘汰；同时国家医保控费进一步加强，医药终端竞争日渐激烈。

面对严峻的外部形势和激烈的竞争格局，公司始终深耕本业，秉承“关爱生命，报效中华”的使命，坚持创新驱动发展战略，紧紧围绕公司发展目标，力求新发展谋求新突破。2022年上半年公司原料药、制剂销售业务实现快速增长，研发成绩显著，新业务顺利拓展，公司整体业务呈现良好的发展态势。

报告期内，公司实现营业收入 382,347.22 万元，同比增长 25.97%；归属于上市公司股东的扣除非经常性损益的净利润 58,346.28 万元，同比增长 223.83%。各版块业务情况具体如下：

### **（一）以发展业务为中心，抢抓市场机遇，深化客户合作，稳扎稳打扩大市场份额**

1、国内制剂方面：面对激烈的市场竞争，公司坚持以发展业务为中心，2022年上半年实现国内制剂销售的快速增长。公司积极应对国家集采及相关续标政策，上半年公司顺利完成长三角联盟等区域集采续标工作，在确保原中选份额不流失的基础上，多个产品在非中选省份接续中选；磷酸奥司他韦胶囊等 3 个产品在新一轮国家集采中顺利中标，借力集采加快实现新产品上量，快速提升国内市场份额。同时，公司持续增强销售团队的综合实力，深化终端分类分级管理，加强“外延型”业务增长，实现国内制剂销售新突破。此外，公司积极落地保健和功能型食品的战略布局，建立“冻森活”等品牌，实现首个功能型食品上市，推进公司大健康业务战略布局的快速突破。

2、原料药业务方面，尽管受到全球疫情、原料药价格竞争白热化等影响，公司紧抓市场全面恢复契机，持续推进市场和组织裂变，优化销售团队组织架构和管理模式，深入挖掘老产品的新机会，有效扩大优势产品的市场份额，加大特色原料药及新产品的推广力度，加快多元化业务的拓展，实现原料药销售的快速提升。同时，进一步深化客户合作，积极拓展原研大客户等的合作机会。报告期内，公司成功获得辉瑞新冠药物的 MPP 授权项目，有序推进 MPP 授权产品的各类渠道建设。

3、美国进口禁令已全面解除，公司紧抓美国市场恢复契机，以及长期客户关系维护的积淀和对市场风向的精准把握，迅速推进新老产品的市场覆盖，成效显著。据美国 IQVIA 统计(2022 年 5 月数据)，公司在美国市场销售被纳入统计的 43 个产品中，有 24 个产品的市场份额占有率位居前三。

### **（二）加快研发创新和产品管线布局，推动研发成果转化，成绩显著**

1、公司研发坚持以临床需求和市场为导向，合理规划研发管线和产品梯队布局，深入心血管类、神经系统类、抗病毒系列等细分领域，并向内分泌与代谢、抗肿瘤等治疗领域延伸，强化项目关键节点的把控能力，集中资源攻克重点项目，并不断提升研发效率；生物药方面加速推进临床项目研究，加快研发成果向效益转化。与此同时，公司充分利用原料药-制剂垂直一体化优势，积极发挥上下游研发管线协同效应，不断提升原料药价值，进一步增强公司制剂产品的核心竞争力。

此外，公司紧密围绕全球化发展战略，加快推进“难”、“偏”、“新”等高端制剂研发；进一步加速美国、欧洲、日本等多点位业务产线的研发布局，积极打造原料药、仿制药、生物药、新药的多版块、全方位的业务发展新格局。

2、公司研发注册工作有序推进，研发成绩显著。2022 年年初至今，公司获得国内制剂注册生产批件 10 个（涉及 8 个产品）；获得美国 ANDA 文号 20 个，其中包括 5 个暂时性批准，1 个由暂时批准转为正式批准；原料药通过国内审评审批 2 个，欧洲 1 个，美国 3 个；有序推进生物药、新药临床研究项目，期间合计获得生物药临床试验批件 4 个、小分子创新药临床试验批件 1 个。

(1) 国内制剂文号获批情况

序号	名称	批件号	适应症
1	左乙拉西坦注射用浓溶液	国药准字 H20223178	主要用于治疗癫痫
2	阿哌沙班片	国药准字 H20223258	主要用于降低中风和全身性栓塞风险
3	氯沙坦钾氢氯噻嗪片	国药准字 H20223466	主要用于治疗高血压，适用于联合用药治疗的患者
4	利格列汀片	国药准字 H20223471	主要用于治疗 2 型糖尿病
5	磷酸奥司他韦胶囊	国药准字 H20223500	主要用于：1、成人和 1 岁及 1 岁以上儿童的甲型和乙型流感治疗（磷酸奥司他韦能够有效治疗甲型和乙型流感，但是乙型流感的临床应用数据尚不多）。患者应在首次出现症状 48 小时以内使用。2、成人和 13 岁及 13 岁以上青少年的甲型和乙型流感的预防。
6	缬沙坦氢氯噻嗪片	国药准字 H20223550	主要用于治疗单一药物不能充分控制血压的轻度~中度原发性高血压，本品不适合高血压的初始治疗。
7	磷酸西格列汀片	国药准字 H20223592	主要用于治疗 2 型糖尿病
8	盐酸度洛西汀肠溶胶囊	国药准字 H20223598、国药准字 H20223599、国药准字 H20223600	主要用于治疗抑郁症、广泛性焦虑障碍和慢性肌肉骨骼疼痛。

(2) 美国 ANDA 文号获批情况

序号	药品名称	ANDA 文号	适应症	说明
1	氨酚氢可酮片	ANDA214928	主要用于缓解中度到中重度疼痛	正式批准
2	琥珀酸美托洛尔缓释片	ANDA210597	主要用于治疗高血压，心绞痛，伴有左心室收缩功能异常的症状稳定的慢性心力衰竭。	正式批准
3	赛洛多辛胶囊	ANDA209029	主要用于改善良性前列腺增生症（BHP）引起的症状和体征	正式批准
4	左乙拉西坦注射液	ANDA209474	主要用于治疗癫痫	正式批准
5	非布司他片	ANDA206266	主要用于痛风患者高尿酸血症的长期治疗	暂时批准转正式批准
6	奈必洛尔片	ANDA212682	主要用于治疗高血压	正式批准
7	喹硫平缓释片	ANDA208781	主要用于治疗精神分裂症	正式批准

8	罗氟司特片	ANDA208299	主要用于治疗严重 COPD 患者支气管炎相关咳嗽和黏液过多的症状	正式批准
9	盐酸罗匹尼罗缓释片	ANDA204413	主要用于治疗帕金森病的症状和体征	正式批准
10	罗库溴铵注射液	ANDA212668	全身麻醉辅助用药,用于常规诱导麻醉期间气管插管,以及维持术中骨骼肌的神经肌肉阻滞。	正式批准
11	盐酸二甲双胍缓释片	ANDA212681	是一种降糖药,具有提高二型糖尿病患者的血糖受耐性,降低基础和餐后血糖的作用	正式批准
12	马来酸依那普利片	ANDA213273	主要用于治疗高血压	正式批准
13	他达拉非片	ANDA210609	用于治疗男性勃起功能障碍	正式批准
14	他达拉非片	ANDA210608	主要用于治疗肺动脉高压	正式批准
15	喹硫平片	ANDA206954	主要用于治疗抑郁,躁狂和精神分裂症	正式批准
16	恩格列净利格列汀片	ANDA212264	主要用于 2 型糖尿病成年患者的辅助治疗	暂时批准
17	利格列汀二甲双胍片	ANDA208473	主要用于治疗 2 型糖尿病	暂时批准
18	阿哌沙班片	ANDA210133	主要用于治疗降低中风险和全身性栓塞风险	暂时批准
19	沃替西汀片	ANDA211024	主要用于治疗成人重度抑郁症	暂时批准
20	左旋米那普仑缓释胶囊	ANDA210771	主要用于治疗成人重度抑郁症	暂时批准

## (3) 生物药、小分子新药获得临床试验批件情况

序号	研发项目名称	适应症	说明
1	HB0036 (生物药)	晚期实体瘤	获美国 FDA 批准开展临床试验
2	HB0028 (生物药)	晚期实体瘤	获国家药监局批准开展临床试验
3	HB0034 (生物药)	泛发性脓疱型银屑病	
4	HB0036 注射液 (生物药)	晚期实体瘤	
5	HHT120 (小分子新药)	用于预防骨科大手术术后的静脉血栓栓塞症	

## (三) 以精益管理为抓手, 强化产销衔接, 提高生产效能

公司各生产版块始终坚持以合规为基础, 以市场为中心, 深入打造精益理念, 强化精细化管理, 合理规划产能, 有效控制库存, 切实提升生产保障能力, 持续增强产品竞争力。制剂生产方面, 以常态化质量管理和精益管理为抓手, 提前规划产品产线的生产布局, 不断加强产供销衔接, 上半年实现产



值同比快速增长；原料药生产方面，持续推进工艺技改和精益化管理工作，一手抓产供销衔接，一手抓管理落地，严控各项费用，提升中试产品产业化效率，加快公司特色原料药发展，成效显著；同时，有序推进子公司湖北赛奥生物制药有限公司生产基地建设，打造面向国内市场的原料药生产基地。

#### （四）高度重视人才团队建设

公司始终把人才作为企业最重要、最稀缺的“第一资源”，坚持以人为本，稳步推进人才战略工程，以平台引人、以项目用人、以待遇留人，持续扩大人才队伍。2022 年上半年，公司加大了对创新人才的吸引力度，共计引进 200 多名核心技术人才。坚持以价值为导向持续完善岗位职级体系以及薪酬体系，充分激发员工的主观能动性；前瞻性开展人才盘点和培养储备，通过高管研修班、厂部班子经营班、中青班、主管班、学历提升等方式，不断深化内部人才培养，积极搭建人才梯队；定期组织员工开展员工座谈会、户外拓展、青年员工联谊、技术分享等活动，提高员工的凝聚力和战斗力，逐步形成了一套助力员工快速健康成长的长效机制，为企业可持续发展注入强劲动力。

#### （五）进一步强化公司质量管控，不断提升公司安全生产管理水平

1、公司不断致力于优化集团化质量管理体系，应用数字化、信息化手段促进质量管理改善和提升。公司内外结合持续优化 GMP 管理，完善药物警戒管理机制，积极推进质量文化建设，追求“质量体系全球化、现场管控精细化、质量管理常态化、合规文化稳固化”，在体系优化、质量改进、精细管理、团队建设等方面落实多项举措并不断提升。报告期内顺利通过 95 起国内外官方及客户的 GMP 检查。

2、公司以狠抓安全生产和环保配套为重点，多措并举，有序推进 EHS 常态化管理，有效落实安全生产责任制，完善安全风险管控体系，加强“双重预防机制”建设，强化三废处置能力，有效开展环保行动，为公司有序运行和可持续发展保驾护航。

**报告期内公司经营情况的重大变化，以及报告期内发生的对公司经营情况有重大影响和预计未来会有重大影响的事项**

适用 不适用

## 四、报告期内主要经营情况

### （一）主营业务分析

#### 1 财务报表相关科目变动分析表

单位：元 币种：人民币

科目	本期数	上年同期数	变动比例（%）
营业收入	3,823,472,246.00	3,035,289,790.06	25.97
营业成本	1,453,268,594.83	1,179,459,053.02	23.21
销售费用	648,377,484.73	558,608,561.25	16.07
管理费用	531,549,835.24	546,884,345.16	-2.80
财务费用	-31,902,387.23	90,306,967.39	-135.33
研发费用	439,820,526.92	358,790,567.06	22.58
经营活动产生的现金流量净额	490,746,363.49	414,468,577.16	18.40
投资活动产生的现金流量净额	-1,093,781,498.93	-770,052,942.65	-42.04
筹资活动产生的现金流量净额	-99,884,938.79	922,184,220.95	-110.83

财务费用变动原因说明：主要系本期美元汇率大幅上升而产生汇兑收益影响所致。

投资活动产生的现金流量净额变动原因说明：主要系：（1）本期购建固定资产、无形资产支付的现金增加所致；（2）去年出售参股公司部分股权影响收回投资收到的现金增加，本期无。

筹资活动产生的现金流量净额变动原因说明：主要系：（1）本期银行借款净增加额较去年同期大幅减少；（2）去年发行限制性股票，而本期只完成预留部分且发生限制性股票回购注销等有影响所致。

## 2 本期公司业务类型、利润构成或利润来源发生重大变动的详细说明

适用 不适用

### (二) 非主营业务导致利润重大变化的说明

适用 不适用

### (三) 资产、负债情况分析

适用 不适用

#### 1. 资产及负债状况

单位：元

项目名称	本期期末数	本期期末数 占总资产的 比例（%）	上年期末数	上年期末 数占总资 产的比例 （%）	本期期末 金额较上 年期末变 动比例（%）	情况说明
货币资金	1,310,467,766.94	8.10	1,876,301,945.03	12.13	-30.16	主要系本期购建固定资产增加及限制性股票部分回购等影响所致
应收账款	2,105,205,702.57	13.02	1,849,743,324.64	11.96	13.81	
应收款项融资	77,559,538.02	0.48	55,991,652.65	0.36	38.52	主要系本期收到较多票据所致
预付款项	88,638,385.02	0.55	79,279,534.37	0.51	11.80	
其他应收款	48,438,736.31	0.30	40,848,956.36	0.26	18.58	
存货	3,151,276,709.79	19.49	2,738,528,577.05	17.70	15.07	
其他流动资产	61,974,619.52	0.38	170,903,280.76	1.10	-63.74	主要系期末待抵扣及留抵增值税进项税额减少所致
长期股权投资	417,125,507.90	2.58	489,310,952.46	3.16	-14.75	
其他权益工具投资	7,852,000.00	0.05	7,852,000.00	0.05	0.00	
其他非流动金融资产	481,999,620.95	2.98	529,703,339.95	3.42	-9.01	
投资性房地产	6,886,116.53	0.04	7,131,715.12	0.05	-3.44	
固定资产	4,046,346,380.50	25.02	3,379,254,722.70	21.85	19.74	
在建工程	2,532,801,640.04	15.66	2,502,411,884.77	16.18	1.21	
使用权资产	75,040,301.74	0.46	79,175,511.18	0.51	-5.22	
无形资产	963,903,313.67	5.96	970,596,251.79	6.27	-0.69	
开发支出	596,513,002.34	3.69	501,882,930.26	3.24	18.86	
商誉	70,902,204.16	0.44	70,902,204.16	0.46	0.00	

长期待摊费用	6,627,579.42	0.04	6,397,039.70	0.04	3.60	
递延所得税资产	121,538,030.18	0.75	110,153,821.39	0.71	10.33	
短期借款	606,927,866.21	3.75	1,313,817,520.12	8.49	-53.80	主要系公司本期银行借款结构发生变化，短期借款减少，中长期借款增加所致
应付票据	427,668,744.93	2.64	354,414,294.91	2.29	20.67	
应付账款	571,205,790.65	3.53	527,371,623.26	3.41	8.31	
合同负债	39,879,852.53	0.25	66,709,583.07	0.43	-40.22	主要系本期收到预收货款减少所致
应付职工薪酬	135,590,555.23	0.84	234,717,142.71	1.52	-42.23	主要系本期支付 2021 年度的年终奖，相应应付职工薪酬减少所致
应交税费	270,122,101.07	1.67	321,197,434.06	2.08	-15.90	
其他应付款	797,240,437.29	4.93	655,656,614.97	4.24	21.59	
一年内到期的非流动负债	799,396,956.69	4.94	756,360,028.27	4.89	5.69	
其他流动负债	2,273,337.37	0.01	5,321,418.00	0.03	-57.28	主要系预收国内销售商品货款减少，相应销项税金减少所致
长期借款	2,642,111,700.00	16.34	1,827,315,850.00	11.81	44.59	主要系公司本期银行借款结构发生变化，短期借款减少，中长期借款增加所致
应付债券	1,712,426,046.18	10.59	1,670,552,928.44	10.80	2.51	
租赁负债	64,116,230.43	0.40	66,410,380.11	0.43	-3.45	
预计负债	167,954,972.40	1.04	179,461,808.57	1.16	-6.41	
递延收益	438,340,825.45	2.71	448,441,354.24	2.90	-2.25	
其他非流动负债	165,139,606.00	1.02	264,052,765.00	1.71	-37.46	主要系限制性股票回购义务减少所致

其他说明  
无

## 2. 境外资产情况

√适用 □不适用

### (1) 资产规模

其中：境外资产 1,784,345,904.86（单位：元 币种：人民币），占总资产的比例为 11.03%。

### (2) 境外资产占比较高的相关说明

□适用 √不适用

其他说明

境外资产主要系本公司境外子公司及孙公司的资产。报告期内，公司境外子公司及孙公司主要分布于美国、欧洲、日本及香港。

## 3. 截至报告期末主要资产受限情况

√适用 □不适用

项目	期末账面价值（元）	受限原因
货币资金	33,586,838.41	银行存款冻结、银行承兑汇票保证金、信用证保证金、保函保证金
应收账款、存货	271,811,700.00	借款抵押及质押
固定资产	75,725,329.69	借款抵押
在建工程	214,989,650.87	借款抵押
无形资产	134,472,788.84	借款抵押
合计	730,586,307.81	

## 4. 其他说明

□适用 √不适用

## (四) 投资状况分析

## 1. 对外股权投资总体分析

√适用 □不适用

报告期内，公司对外股权投资 2,640.00 万元，系对联营企业分批投资款。

## (1) 重大的股权投资

□适用 √不适用

## (2) 重大的非股权投资

√适用 □不适用

项目名称	项目金额-预计 (万元)	项目进度	本年度投入金额（元）	累计实际投入金额（元）
年产 200 亿片（粒）出口制剂工程	131,613.64	88.00%	34,083,536.08	1,158,192,272.17
南洋区块厂区工程	100,000.00	48.69%	229,439,257.32	486,911,550.48
华海制药项目	567,828.70	15.90%	296,190,742.62	903,103,038.56
华海生物项目	104,703.00	76.85%	137,206,628.71	804,673,018.03
F5 高架库项目	42,000.00	22.02%	14,455,054.90	92,472,263.69
华南西厂区项目	40,150.00	67.32%	63,069,258.37	270,287,954.76
湖北赛奥项目	50,549.00	63.42%	6,440,657.73	320,592,098.29
应急防控药物开发平台建设项目	8,071.00	30.44%	24,568,468.98	24,568,468.98
合计	1,044,915.34	/	805,453,604.71	4,060,800,664.96

## (3) 以公允价值计量的金融资产

√适用 □不适用

单位：元

项 目	期末公允价值			
	第一层次公允价值 计量	第二层次公允价值 计量	第三层次公允价值 计量	合 计
持续的公允价值计量				
1. 交易性金融资产和其他非流动 金融资产	127,480,395.00	173,334,347.90	181,449,015.40	482,263,758.30
分类为以公允价值计量且其变动 计入当期损益的金融资产	127,480,395.00	173,334,347.90	181,449,015.40	482,263,758.30
衍生金融资产		264,137.35		264,137.35
权益工具投资	127,480,395.00	173,070,210.55	181,449,015.40	481,999,620.95
2. 应收款项融资			77,559,538.02	77,559,538.02
3. 其他权益工具投资			7,852,000.00	7,852,000.00
持续以公允价值计量的资产总额	127,480,395.00	173,334,347.90	266,860,553.42	567,675,296.32

## (五) 重大资产和股权出售

□适用 √不适用

## (六) 主要控股参股公司分析

√适用 □不适用

子公司名称	所处行业	经营范围	注册资本 (万元)	总资产(万 元)	净资产(万 元)	营业收入 (万元)	净利润(万 元)
临海市华南化工有限公司	医药化工	有机中间体(不含许可项目及国家禁止、限制、淘汰的项目)制造,货物及技术进出口。(依法须经批准的项目,经相关部门批准后方可开展经营活动)	15,000.00	74,960.60	35,802.34	18,034.08	2,741.10
浙江华海医药销售有限公司	商品流通	药品批发(范围具体详见《药品经营许可证》,凭有效许可证经营)。(依法须经批准的项目,经相关部门批准后方可开展经营活动)	2,000.00	180,729.20	74,764.01	129,324.87	25,164.91
上海奥博生物医药股份有限公司	科研开发	一般项目:从事生物技术、医药技术专业领域内的技术开发、技术转让、技术咨询、技术服务、技术交流、技术推广;医学研究和试验发展;专用化学产品销售(不含危险化学品);工业酶制剂研发;货物进出口;技术进出口。(除依法须经批准的项目外,凭营业执照依法自主开展经营活动)	30,000.00	31,010.97	30,157.71	112.88	-819.62
上海双华生物医药科技发展有限公司	医药化工	一般项目:从事生物技术、医药技术专业领域内的技术服务、技术开发、技术咨询、技术交流、技术转让、技术推广;医学研究和试验发展;专用化学产品销售(不含危险化学品);非居住房地产租赁。(除依法须经批准的项目外,凭营业执照依法自主开展经营活动)	7,000.00	11,760.72	808.06	1,528.98	-293.90

上海科胜药物研发有限公司	科研开发	生物、医药产品的研发及技术转让，医药中间体的销售，从事货物及技术的进出口业务。（依法须经批准的项目，经相关部门批准后方可开展经营活动）	1,500.00	5,009.74	2,937.12	1,044.10	-846.49
华海（美国）国际有限公司	进出口贸易	药品及中间体贸易	1980 万美元	175,146.53	-8,501.59	44,502.83	-4,358.52
浙江华海医药包装制品有限公司	医药化工	塑料瓶制造，化工生产专用设备、制药专用设备、环保设备制造、金属压力容器设计、制造、安装，压力管道设计、安装，货物及技术进出口。（依法须经批准的项目，经相关部门批准后方可开展经营活动）	2,010.00	7,156.35	4,264.26	1,793.10	313.39
华海药业南通股份有限公司	医药化工	原料药、中间体（危险化学品除外）、制剂药技术的研究、开发、生产、销售。（依法须经批准的项目，经相关部门批准后方可开展经营活动）	20,000.00	39,033.93	11,670.31	0.00	-595.98
南通华宇化工科技有限公司	医药化工	精细化工产品、医药中间体（危化品除外）的研究、开发、生产、销售。（依法须经批准的项目，经相关部门批准后方可开展经营活动）	8,000.00	19,349.94	16,987.37	14,155.72	1,301.06
上海华奥泰生物药业股份有限公司	科研开发	生物医药产品的研发，阿达木单抗、利妥昔单抗、曲妥珠单抗、贝伐珠单抗的生产，及相关的技术咨询、技术服务、技术转让，医药中间体的销售（除药品），从事货物与技术的进出口业务。（依法须经批准的项目，经相关部门批准后方可开展经营活动）	43,451.82	159,046.34	93,530.11	98.07	-15,159.33
江苏云舒海进出口有限公司	进出口贸易	自营和代理各类商品及技术的进出口业务（国家限定企业经营或禁止进出口的商品和技术除外）；化工产品（不含危险品）、五金、机电设备、建材、仪器仪表及配件、网上销售百货；经济信息咨询；商务信息咨询；危险化学品的销售（按《危险化学品经营许可证》所列项目经营）；I类、II类、III类医疗器械销售；医疗器械批发、维修、租赁（按《医疗器械经营许可证》所列项目经营）；医药技术开发、技术转让、技术咨询；制剂用辅料及附加剂的销售；食品销售（须取得许可或批准后方可经营）；初级农产品销售；保健食品销售、营养食品销售、食品添加剂销售、木材销售、木制品销售；农药销售（须取得许可或批准后方可经营）。（依法须经批准的项目，经相关部门批准后方可开展经营活动）	1,000.00	8,632.29	2,287.81	10,049.23	273.89
浙江宏超环境检测有限公司	环境检测	环境检测。（依法须经批准的项目，经相关部门批准后方可开展经营活动）	1,000.00	933.83	930.96	240.71	60.54
昌邑华普医药科技有限公司	医药化工	经营范围为：研发、生产（储存）、销售：联苯腈、二甲联苯、氯化镁。（依法须经批准的项目，经相关部门批准后方可开展经营活动）。	5,907.14	17,359.75	13,058.11	7,410.32	1,157.55

长兴制药股份有限公司	医药化工	许可项目：药品生产；食品生产；食品添加剂生产；食品销售（依法须经批准的项目，经相关部门批准后方可开展经营活动，具体经营项目以审批结果为准）。一般项目：货物进出口；工业酶制剂研发；生物基材料销售；食品添加剂销售；技术服务、技术开发、技术咨询、技术交流、技术转让、技术推广；化工产品销售（不含许可类化工产品）；化工产品生产（不含许可类化工产品）；生物基材料制造（除依法须经批准的项目外，凭营业执照依法自主开展经营活动）。	3,233.30	38,230.14	30,199.08	14,958.97	2,826.74
上海华汇拓医药科技有限公司	科研开发	医药产品的研发，并提供相关的技术服务、技术咨询、技术转让。（依法须经批准的项目，经相关部门批准后方可开展经营活动）	7,000.00	6,266.25	-1,112.19	0.00	-3,442.36
浙江华海天诚药业有限公司	医药化工	化学药品原料药制造, 货物及技术进出口。（依法须经批准的项目，经相关部门批准后方可开展经营活动）	1,000.00	288.96	183.61	2,621.69	-16.83
浙江华海立诚药业有限公司	医药化工	化学药品原料药制造, 货物及技术进出口。（依法须经批准的项目，经相关部门批准后方可开展经营活动）	1,000.00	405.57	264.06	580.23	-1.45
浙江华海致诚药业有限公司	医药化工	化学药品原料药制造, 货物及技术进出口, 溴化钠水溶液制造, 危险废物经营。（依法须经批准的项目，经相关部门批准后方可开展经营活动）	1,000.00	45.71	45.31	868.71	-6.25
浙江华海建诚药业有限公司	医药化工	许可项目：药品生产；危险废物经营；货物进出口；技术进出口（依法须经批准的项目，经相关部门批准后方可开展经营活动，具体经营项目以审批结果为准）。一般项目：化工产品生产（不含许可类化工产品）；污水处理及其再生利用（除依法须经批准的项目外，凭营业执照依法自主开展经营活动）	35,000.00	65,463.89	64,197.51	20.84	-440.93
华海健康科技（浙江）有限公司	零售批发	一般项目：软件外包服务；技术服务、技术开发、技术咨询、技术交流、技术转让、技术推广；互联网数据服务；人工智能应用软件开发；保健食品（预包装）销售；食品互联网销售（仅销售预包装食品）；婴幼儿配方乳粉及其他婴幼儿配方食品销售；卫生用品和一次性使用医疗用品销售；化妆品批发；化妆品零售；特殊医学用途配方食品销售；食品销售（仅销售预包装食品）；会议及展览服务；中草药种植；中草药收购；健康咨询服务（不含诊疗服务）；信息咨询服务（不含许可类信息咨询服务）；营销策划；食品进出口；货物进出口；宠物食品及用品批发；宠物食品及用品零售；广告发布；农业科学研究和试验发展；医学研究和试验发展；科技中介服务（除依法须经批准的项目外，凭营业执照依法自主开展经营活动）。许可项目：食品销售；食品互联网销售；卫生用品和一次性使用医疗用品生产；化妆品生产；互联网信息服务；饲料生产（依法须经批准的项目，经相关部门批准后方可开展经营活动，具体经营项目以审批结果为准）。	1,000.00	224.80	185.87	0.00	-211.74

华海药业(香港)有限公司	医药化工	药品研发及销售	990 万美元	5,435.55	5,435.55	0.00	-61.14
浙江华海制药科技有限公司	医药化工	药品研发、制造, 货物及技术进出口。(依法须经批准的项目, 经相关部门批准后方可开展经营活动)	40,000.00	165,353.89	37,028.54	0.00	-531.93
浙江华海投资管理有限公司	投资管理	投资管理(未经金融等监管部门批准, 不得从事向公众融资存款、融资担保、代客理财等金融服务), 实业投资, 创业投资, 投资咨询, 企业管理咨询。(上述经营范围不含国家法律法规规定禁止、限制和许可经营的项目。)(依法须经批准的项目, 经相关部门批准后方可开展经营活动)	20,000.00	12,082.28	10,636.78	0.00	-53.76
华海日本药业株式会社	研发销售	医药品、医药部外品、试剂·诊断药品、医药品原料、化学药品、化妆品、食品, 香料, 工业化成品, 医疗用具、医疗器械以及材料, 理化学用的器械器具以及材料, 度量衡以及计量器, 其他化学制品的制造、销售、进出口销售、开发研究及包装; 医药品制剂的包装资材的制造、销售; 业务协作及日本国内的业务开发; 与上記有附带关联的一切业务	990 万美元	99.82	45.90	17.67	-215.93
华海药业欧洲责任有限公司	研发贸易	药品研发、贸易	999 万美元	1,626.52	1,557.35	31.32	-566.64
赛斯尔擎生物技术(上海)有限公司	科研开发	从事生物技术领域内的技术开发、技术转让、技术咨询、技术服务、实验室耗材、实验室设备的销售, 从事货物及技术的进出口业务。(依法须经批准的项目, 经相关部门批准后方可开展经营活动)	5,000.00	1,397.01	1,112.32	0.00	-633.39
湖北赛奥生物制药有限公司	医药化工	许可项目: 药品生产; 药品进出口; 药品批发(依法须经批准的项目, 经相关部门批准后方可开展经营活动, 具体经营项目以相关部门批准文件或许可证件为准)一般项目: 技术服务、技术开发、技术咨询、技术交流、技术转让、技术推广(除许可业务外, 可自主依法经营法律法规非禁止或限制的项目)	30,000.00	40,783.16	29,258.08	0.00	-419.71
华武生物医药技术(湖北)有限责任公司	科研开发	一般项目: 技术服务、技术开发、技术咨询、技术交流、技术转让、技术推广; 医学研究和试验发展; 专用化学产品销售(不含危险化学品); 工业酶制剂研发(除许可业务外, 可自主依法经营法律法规非禁止或限制的项目)	5,000.00	1,508.48	1,489.10	0.00	-10.90
优赛生命科学有限责任公司	进出口贸易	药品进出口贸易	506.95 万美元	0.06	-0.31	0.00	-0.31

## (七) 公司控制的结构化主体情况

□适用 √不适用



## 五、其他披露事项

### (一) 可能面对的风险

√适用 □不适用

#### 1、新产品研发注册风险

医药行业的新产品开发具有技术难度大、前期投资大、审批周期长的特点，从前期开发到临床试验，从注册申报到产业化生产的周期长，环节多，存在着技术、审核等多种不确定因素的影响，未来产品的竞争形势也将发生变化。近年来，随着公司生物药、新药以及抢首仿、挑战专利等高难度复杂制剂等研发管线布局的前移和研发创新性的提高，药物研发和临床试验等研发投入持续加大，如果新产品未能研发成功或者最终未能通过注册审批，将对公司前期投入的回收和效益实现产生不利影响。

#### 2、质量管控风险

公司质量管理覆盖产品全生命周期，随着认知和国内外监管提升，在物料采购、产品工艺、生产、工程等方面可能存在着潜在风险。

公司不断强化风险管理，致力于建立基于风险和科学的集团化质量管理体系，通过外培内训、定期总结等形式提升团队风险管理理论知识和实际业务水平，将风险管理理念贯穿于药品的全生命周期，建立了风险管理程序，并基于风险管理、风险控制的理念，加强对产品生命周期中各个环节的风险管控以保证产品质量，将风险最低化，安全最大化。

#### 3、安全环保风险

《浙江省生态环境保护条例》、《危险化学品企业特殊作业安全规范》等各项安全环保法规及标准密集出台，要求日趋严格，进一步明确了企业必须强化安全主体责任、分级管控安全风险，进一步明确企业推动工艺改造、加快绿色转型。公司属于医药制造业，是国家对安全环保要求较高的行业，同时公司业务涉及到危化品的生产使用和固废、废气、废水等的合理处置，在生产经营中存在着确保过程安全措施、“三废”排放与综合治理的合规性要求。

公司始终高度重视安全环保工作，严格遵守国家安全环保政策和法规要求，着力于统筹安全环保与发展的关系，进一步加大安全环保知识宣传力度，建设培训网络学习平台，全员持续宣贯安全环保理念；继续加大安全环保资金投入，促进安全防护设施和环保处理设施建设和升级；进一步通过源头控制、过程管控以及末端治理，全力防范化解各类重大安全环境风险，努力实现全过程安全生产管控措施；进一步推动工艺研发创新，积极采取低风险、环境友好型工艺方式，落实提升污染治理水平，加强废物资源化循环利用，努力走向风险低、排放少、效益好的可持续发展路径。

#### 4、行业政策风险

近年来，随着医药行业改革的不断深入，国家药品集中带量采购“常态化、制度化”的持续推进，医药市场竞争程度加剧；同时，随着国家药品集中采购到期产品续标逐步开展，药品价格全国联动政策的持续推进，参与集中采购的药品价格水平呈进一步下降趋势，预计我国医药行业的平均利润率可能会下降，从而对公司的经营业绩产生不利影响。此外，国家集采扩面提速，省区联盟化程度加深，

药品品种覆盖率进一步扩大，未来随着更多品种进入带量采购范围，若公司部分品种被纳入集采范围且未中标，将有可能对公司的销售和盈利水平产生不利影响。

#### 5、主要原料药产品价格波动风险

近年来，原料药市场竞争激烈，上游原材料的价格波动等因素亦加剧了原料药市场的竞争，因此公司主要产品价格存在波动风险，将有可能会对公司经营业绩造成不利影响。

公司持续提升技术装备水平和管理能力，强化成本管控，不断拓展新兴市场，扩大原料药销售。同时，持续推进公司业务转型升级，公司制剂销售比重不断提高，极大的提升了公司核心竞争力，一定程度上降低了原料药产品价格波动带来的风险。

#### 6、新冠肺炎疫情影响

新冠肺炎疫情在全球的蔓延仍在持续，滞产滞流造成人工成本、原材料价格等同比大幅增长，若疫情在全球范围内仍持续蔓延，将在一定程度上影响行业的市场需求及产业链的供应流通。我国的疫情防控措施虽有效保障了各行各业的恢复和业务开展，但仍存在局部复发的风险，疫情对企业生产和经营的影响不断持续。公司将坚决遵守疫情防控的相关要求，积极、有序地安排公司各项生产经营工作，尽量减少疫情对企业经营的影响。

#### 7、汇率变动风险

公司主要从事原料药和制剂的研发、生产和销售，业务范围包括美国、欧盟、东南亚等境外国家或区域。公司坚持全球化发展战略，积极拓展海外市场，国际业务快速发展。但目前公司境外业务主要采用美元结算，同时，公司以美元从欧盟等地采购部分资源。随着国际形势复杂程度加深，一旦结算货币相对人民币汇率发生较大变动，将对公司业务收入和利润水平产生一定影响。公司密切关注汇率动态，在签订合同中合理考虑汇率波动风险，同时合理谨慎利用相关金融工具，尽可能降低汇率波动带来的风险，但汇率的不确定性波动仍会对公司的产品报价、业务结算、经营成果等产生影响。

#### 8、贸易环境变化风险

近年来，公司加快推进全球化战略布局，业务范围包括美国、欧盟、东南亚等境外国家或区域。受地缘政治、俄乌冲突等不同程度的影响，国际形势复杂多变，贸易冲突加剧，经贸壁垒层层高筑，可能会对公司的出口业务造成不利影响。

### (二) 其他披露事项

适用 不适用

## 第四节 公司治理

### 一、股东大会情况简介

会议届次	召开日期	决议刊登的指定网站的查询索引	决议刊登的披露日期	会议决议
2021 年年度股东大会	2022 年 5 月 17 日	www. sse. com. cn	2022 年 5 月 18 日	全部议案均审议通过

## 表决权恢复的优先股股东请求召开临时股东大会

适用 不适用

## 股东大会情况说明

适用 不适用

## 二、公司董事、监事、高级管理人员变动情况

适用 不适用

姓名	担任的职务	变动情形
郭斯嘉	董事兼副总裁	选举
李昕	独立董事	选举
王学恭	独立董事	选举
胡玲萍	职工监事	选举
张美	副总裁兼首席财务官	聘任
林丽红	副总裁	聘任
孟艳华	副总裁	聘任
何斌	副总裁	聘任
岡慧	副总裁	聘任
徐冕	副总裁	聘任
杜军	董事	离任
王玉民	独立董事	离任
曾苏	独立董事	离任
孟艳华	职工监事	解任
李敏	副总裁	离任
张红	副总裁	离任
王祎华	副总裁	离任

## 公司董事、监事、高级管理人员变动的情况说明

适用 不适用

1、公司第七届职工监事孟艳华女士因个人原因申请辞去公司职工监事职务，为保障公司监事会的正常运行，公司于 2022 年 4 月 19 日召开第六届第七次职工代表大会，会议选举胡玲萍女士为公司职工监事。

具体内容详见公司于 2022 年 4 月 20 日刊登在中国证券报、上海证券报、证券时报、证券日报及上海证券交易所网站 [www.sse.com.cn](http://www.sse.com.cn) 上的《浙江华海药业股份有限公司关于变更职工监事的公告》(公告编号：临 2022-036 号)。

2、因公司第七届董事会任期届满，公司于 2022 年 5 月 17 日召开 2021 年年度股东大会，会议审议通过《关于选举公司第八届董事会成员的议案》，同意选举李宏先生、陈保华先生、祝永华先生、郭斯嘉先生、单伟光先生、苏严先生、李昕先生、王学恭先生、辛金国先生为公司第八届董事会董事。原第七届董事会董事任期届满离任。

具体内容详见公司于 2022 年 5 月 18 日刊登在中国证券报、上海证券报、证券时报、证券日报及上海证券交易所网站 [www.sse.com.cn](http://www.sse.com.cn) 上的《浙江华海药业股份有限公司 2021 年年度股东大会决议公告》（公告编号：2022-059）。

3、因公司第七届董事会聘任的高级管理人员任期届满，公司于 2022 年 5 月 17 日召开第八届董事会第一次临时会议，会议审议通过了《关于聘任公司其他高级管理人员的议案》，同意聘任郭斯嘉先生、陈其茂先生、祝永华先生、徐波先生、陈敦渊先生、尚飞女士、张美女士、林丽红女士、孟艳华女士、何斌先生、岡慧女士、徐觅女士为公司副总裁，聘期至公司第八届董事会届满为止。

具体内容详见公司于 2022 年 5 月 18 日刊登在中国证券报、上海证券报、证券时报、证券日报及上海证券交易所网站 [www.sse.com.cn](http://www.sse.com.cn) 上的《浙江华海药业股份有限公司第八届董事会第一次临时会议决议公告》（公告编号：临 2022-060 号）。

### 三、利润分配或资本公积金转增预案

#### 半年度拟定的利润分配预案、公积金转增股本预案

是否分配或转增	否
每 10 股送红股数（股）	0
每 10 股派息数(元)（含税）	0
每 10 股转增数（股）	0
利润分配或资本公积金转增预案的相关情况说明	
无	

### 四、公司股权激励计划、员工持股计划或其他员工激励措施的情况及其影响

#### （一）相关股权激励事项已在临时公告披露且后续实施无进展或变化的

适用 不适用

事项概述	查询索引
公司向激励对象授予 2021 年限制性股票激励计划预留股份，确定预留授予日为 2022 年 4 月 25 日，授予价格为 9.55 元/股。	具体内容详见公司于 2022 年 4 月 26 日刊登在中国证券报、上海证券报、证券时报、证券日报及上海证券交易所网站 <a href="http://www.sse.com.cn">www.sse.com.cn</a> 上的《浙江华海药业股份有限公司关于向激励对象授予预留部分限制性股票的公告》（公告编号：临 2022-043 号）、《浙江华海药业股份有限公司 2021 年限制性股票激励计划预留授予激励对象名单》。
公司因 2021 年限制性股票激励计划中部分激励对象离职或职务变动、首次授予部分第一个解除限售期公司层面的业绩考核未达标等原因，拟回购注销的限制性股票合计 1,222.85 万股。	具体内容详见公司于 2022 年 4 月 26 日刊登在中国证券报、上海证券报、证券时报、证券日报及上海证券交易所网站 <a href="http://www.sse.com.cn">www.sse.com.cn</a> 上的《浙江华海药业股份有限公司关于回购注销 2021 年限制性股票激励计划部分限制性股票的公告》（公告编号：临 2022-041 号）。
公司 2021 年限制性股票激励计划涉及预留部分限制性股票的授予登记手续已于 2022 年 5 月 25 日办理完成，本次实际授予数量共计 394.544 万股，授予的激励对象共计 128 人。	具体内容详见公司于 2022 年 5 月 27 日刊登在中国证券报、上海证券报、证券时报、证券日报及上海证券交易所网站 <a href="http://www.sse.com.cn">www.sse.com.cn</a> 上的《浙江华海药业股份有限公司 2021 年限制性股票激励计划预留股份授予结果公告》（公告编号：临 2022-063 号）。
公司回购注销 2021 年限制性股票激励计划部分限制性股票事项，涉	具体内容详见公司于 2022 年 6 月 24 日刊登在中国证券报、上海证券报、证券时报、证券日报及上海证券交易所网站

及激励对象 583 人，合计回购注销限制性股票 1,222.85 万股。公司已开设回购专用证券账户，并已于 2022 年 6 月 28 日完成注销事宜。

www.sse.com.cn 上的《浙江华海药业股份有限公司关于股权激励限制性股票回购注销实施公告》（公告编号：临 2022-068 号）。

## （二）临时公告未披露或有后续进展的激励情况

股权激励情况

适用 不适用

其他说明

适用 不适用

员工持股计划情况

适用 不适用

其他激励措施

适用 不适用

## 第五节 环境与社会责任

### 一、环境信息情况

#### （一）属于环境保护部门公布的重点排污单位的公司及其主要子公司的环保情况说明

适用 不适用

##### 1. 排污信息

适用 不适用

##### ①浙江华海立诚药业有限公司

A、主要污染物：COD、氨氮、二氧化硫、氮氧化物、VOCs。

B、排放方式：废水经厂区污水处理站处理，达到纳管标准后纳入临海市江南污水处理厂集中处理后达标排放；有机废气经厂区蓄热式焚烧系统（RTO）处理后达标高空排放，锅炉废气经布袋除尘、脱硫脱硝装置处理后达标高空排放。

C、排放口数量和分布情况：全厂设污水排放口 1 个，雨水排放口 1 个，位于厂区北面；废气排放口 2 个，均位于厂内。

D、主要污染物排放标准及总量：废水排放目前执行《化学合成类制药工业水污染物排放标准》（GB21904-2008），核定总量 COD6.75 吨，氨氮 0.34 吨，2022 年上半年实际排放量 COD3.39 吨，氨氮 0.17 吨；锅炉废气排放执行《锅炉大气污染物排放标准》（GB13271-2014），核定总量二氧化硫 41.57 吨，氮氧化物 41.57 吨，2022 年上半年实际排放量在允许范围内；有机废气处理排放执行《制药工业大气污染物排放标准》（GB37823-2019）和《化学合成类制药工业大气污染物排放标准》（DB33/2015-2016）中大气污染物排放限值要求。

##### ②浙江华海药业股份有限公司临海川南分公司（东区）

A、主要污染物：COD、氨氮、VOCs。

B、排放方式：废水经厂区污水处理站处理，达到纳管标准后纳入上实环境（台州）污水处理有限

公司集中处理后达标排放；有机废气经厂区蓄热式焚烧系统（RTO）处理后达标高空排放。

C、排放口数量和分布情况：全厂设污水排放口 1 个，位于厂区东面；雨水排放口 1 个，位于厂区南面；废气排放口 1 个，位于厂内。

D、主要污染物排放标准及总量：废水排放执行《污水综合排放标准》（GB8978-1996）三级排放标准，《工业企业废水氮、磷污染物间接排放限值》（DB33/887-2013），核定总量 COD 34.35 吨，氨氮 5.15 吨，2022 年上半年实际排放量 COD 16.32 吨，氨氮 2.45 吨；有机废气处理排放执行《制药工业大气污染物排放标准》（GB37823-2019）和《化学合成类制药工业大气污染物排放标准》（DB33/2015-2016）中大气污染物排放限值要求，核定总量 VOCs 46.2 吨，2022 年上半年实际排放量在允许范围内。

#### ③浙江华海药业股份有限公司临海川南分公司（西区）

A、主要污染物：COD、氨氮、二氧化硫、氮氧化物、VOCs。

B、排放方式：废水经厂区污水处理站处理，达到纳管标准后纳入上实环境（台州）污水处理有限公司集中处理后达标排放；有机废气经厂区蓄热式焚烧系统（RTO）处理后达标高空排放。

C、排放口数量和分布情况：全厂设污水排放口 1 个，位于厂区西北角；雨水排放口 1 个，位于厂区的南面；废气排放口 3 个，均位于厂内。

D、主要污染物排放标准及总量：废水排放执行《污水综合排放标准》（GB8978-1996）三级排放标准，《工业企业废水氮、磷污染物间接排放限值》（DB33/887-2013），核定总量 COD 25.54 吨，氨氮 3.83 吨，2022 年上半年实际排放量 COD 13.63 吨，氨氮 2.04 吨；有机废气处理排放执行《制药工业大气污染物排放标准》（GB37823-2019）和《化学合成类制药工业大气污染物排放标准》

（DB33/2015-2016）中大气污染物排放限值要求，焚烧炉二氧化硫和氮氧化物执行《危险废物焚烧污染控制标准》（GB18484-2001）中在 300~2500kg/h 规模下标准，核定总量 VOCs 67.56 吨，2022 年上半年实际排放量在允许范围内。

#### ④ 临海市华南化工有限公司

A、主要污染物：COD、氨氮、二氧化硫、氮氧化物、VOCs。

B、排放方式：废水经厂区污水处理站处理，达到纳管标准后纳入上实环境（台州）污水处理有限公司集中处理后达标排放；有机废气经厂区蓄热式焚烧系统（RTO）处理后达标高空排放。

C、排放口数量和分布情况：全厂设污水排放口 1 个，位于厂区东南角；雨水排放口 1 个，位于厂区东北角；废气排放口 1 个，位于厂内。

D、主要污染物排放标准及总量：废水排放执行《污水综合排放标准》（GB8978-1996）三级排放标准，《工业企业废水氮、磷污染物间接排放限值》（DB33/887-2013），核定总量 COD 9.343 吨，氨氮 1.401 吨，2022 年上半年实际排放量 COD 3.89 吨，氨氮 0.58 吨；有机废气处理排放执行《制药工业大气污染物排放标准》（GB37823-2019）和《化学合成类制药工业大气污染物排放标准》

（DB33/2015-2016）中大气污染物排放限值要求，核定总量 VOCs 25.92 吨，2022 年上半年实际排放量在允许范围内。

#### ⑤浙江华海药业股份有限公司（制剂分厂）

A、主要污染物：COD、氨氮。

B、排放方式：废水经厂区污水处理站处理，达到纳管标准后纳入临海市江南污水处理厂集中处理后达标排放。

C、排放口数量和分布情况：全厂设污水排放口 1 个，位于厂区南面；雨水排放口 1 个，位于厂区西北角。

D、主要污染物排放标准及总量：废水排放执行《污水综合排放标准》（GB8978-1996），《污水排入城镇下水道水质标准》（GB/T 31962-2015），氨氮排放浓度符合《工业企业废水氮、磷污染物间接排放限值》（DB33/887-2013），核定总量 COD3.52 吨，氨氮 0.18 吨，2022 年上半年实际排放量 COD 0.85 吨，氨氮 0.042 吨。

#### ⑥南通华宇化工科技有限公司

A、主要污染物：COD、氨氮、总磷、VOCs。

B、排放方式：废水经厂区污水处理站处理，达到纳管标准后纳入如东深水环境科技有限公司集中处理后达标排放；有机废气经厂区蓄热式焚烧系统（RTO）处理后达标高空排放。

C、排放口数量和分布情况：全厂设污水排放口 1 个，雨水排放口 1 个，位于厂区南侧；废气排放口 2 个，位于厂区东侧。

D、主要污染物排放标准及总量：废水排放目前执行《污水排放标准》（GB8978-1996）和《污水排入城镇下水道水质标准》（GB/T31962-2015），核定总量 COD5.73 吨，氨氮 0.303 吨，总磷 0.004 吨，2022 年上半年实际排放量 COD1.11 吨、氨氮 0.07 吨、总磷 0.0015 吨；有机废气处理排放执行《制药工业大气污染物排放标准》（GB37823-2019），核定总量 VOCs8.15 吨，2022 年上半年实际排放量在允许范围内。

#### ⑦浙江华海建诚药业有限公司

目前该公司尚处于建设阶段，暂未投产，暂未产生排污情况。

## 2. 防治污染设施的建设和运行情况

适用 不适用

公司及各分子公司均建有相应的废水处理设施（包括预处理和末端处理），并在排放口设置有与环保部门联网的在线监控系统，确保污染物达标排放；废气处理主要是通过预处理和末端焚烧处理后达标排放；危险废物均委托有资质的处置单位进行妥善处置，生活垃圾由环卫部门进行处置。

## 3. 建设项目环境影响评价及其他环境保护行政许可情况

适用 不适用

公司及各分子公司建设项目均根据环境保护部门“三同时”流程开展各项工作。项目均由相关设计单位进行设计，由浙江省环科院、浙江泰诚环境科技有限公司、江苏南大环保科技有限公司等环评单位编制环境影响报告书，依次进行审批、验收，符合国家及地方建设项目管理要求。

2022 年上半年公司完成 2 个项目的环境影响评价审批，为浙江华海药业股份有限公司临海川南分公司《年产 500 吨左乙拉西坦原料药项目环境影响报告书》、浙江华海制药科技有限公司《年产 60 亿片固体制剂建设项目》；完成 2 个项目的竣工验收，为浙江华海药业股份有限公司临海川南分公司《浙江华海天诚药业有限公司年产 80 吨赖诺普利、300 吨厄贝沙坦原料药项目竣工环境保护验收监测报告》和《浙江华海致诚药业有限公司年产 300 吨左旋多巴、500 吨左乙拉西坦原料药技改项目竣工环境保护验收监测报告》。

#### 4. 突发环境事件应急预案

适用 不适用

浙江华海药业股份有限公司（制剂厂区）应急预案备案编号：331082-2019-058-L；

浙江华海立诚药业有限公司应急预案备案编号：331082-2022-003-M；

浙江华海天诚药业有限公司应急预案编号：331082-2020-037-H；

浙江华海致诚药业有限公司应急预案编号：331082-2020-049-H；

临海市华南化工有限公司应急预案编号：331082-2021-037-M；

南通华宇化工科技有限公司应急预案编号：320623-2022-109-M；

【注】：原浙江华海天诚药业有限公司名称变更为浙江华海药业股份有限公司川南分公司（东区），原浙江华海致诚药业有限公司名称变更为浙江华海药业股份有限公司川南分公司（西区），因目前突发事件应急预案尚未完成名称更新备案，因此沿用原名称的备案编号。

#### 5. 环境自行监测方案

适用 不适用

公司成立了专门的检测公司，为各分子公司环境自测提供有效保障，各分子公司均建立了环境自测管理规定，根据环保相关法规要求定期进行环境自测；各分子公司根据国家、地方相关法律法规、标准等委托有资质的单位进行定期环境检测，并根据监测报告上报环保部门，并定期接受环保部门的监督检测。

#### 6. 报告期内因环境问题受到行政处罚的情况

适用 不适用

#### 7. 其他应当公开的环境信息

适用 不适用

#### (二) 重点排污单位之外的公司环保情况说明

适用 不适用

##### 1. 因环境问题受到行政处罚的情况

适用 不适用

##### 2. 参照重点排污单位披露其他环境信息

适用 不适用



公司拥有分子公司 40 余家，除上述重点排污单位外，其他分子公司均为非重点排污单位，主要为销售、研发、投资类等相关的子公司，统一根据公司的环保理念、环境管理体系及相应的环保制度开展工作。

### 3. 未披露其他环境信息的原因

适用 不适用

#### (三) 报告期内披露环境信息内容的后续进展或变化情况的说明

适用 不适用

#### (四) 有利于保护生态、防治污染、履行环境责任的相关信息

适用 不适用

为进一步强化污染物排放管理，公司安装了污水在线监测设施、废气固定源自动监测设备等，同时，公司按要求依规与生态环境主管部门联网，搭建企业环保智慧平台，对 COD、氨氮、总磷等水污染物、非甲烷总烃、氮氧化物等大气污染物进行实时监控，及时保证污染物浓度、总量双达标。

#### (五) 在报告期内为减少其碳排放所采取的措施及效果

适用 不适用

制药行业关乎国计民生，能源资源是经济社会发展的动力源。节能降耗和能效提升是全球公认的“第一能源”，是加强能源安全、绿色低碳转型，深入落实碳达峰行动方案的重要途径。公司积极贯彻落实国家构建绿色发展、资源节约型社会的号召，大力推动节能减排，加快建立健全绿色低碳循环发展经济体系，不断夯实能源基础工作，助力国家实现碳达峰、碳中和目标。

公司能源管理领导小组和工作小组及各能源主管部门负责人紧密配合、共同努力，节能减排工作有序推进，公司能源管理体系运行良好，节能工作落实到位。

2022 年公司依然坚持以“技术和管理”双驱动稳步推进节能减排工作。技术方面持续改进车间工艺生产中的能源使用，加强蒸汽及冷冻水的梯级利用、保温管路修复及调整各类水泵功率等，以提升能源使用效率。管理方面，加强对生产全流程的能耗监控，严格落实各项能源使用要求、控制能源使用时间等各项操作指标。同时提倡绿色办公，减少办公能源消耗。2022 年上半年与去年同期对比，在公司产值上升的前提下，综合能耗下降了约 18%，能源消耗得到了有效的控制。

## 二、巩固拓展脱贫攻坚成果、乡村振兴等工作具体情况

适用 不适用

## 第六节 重要事项

### 一、承诺事项履行情况

#### (一) 公司实际控制人、股东、关联方、收购人以及公司等承诺相关方在报告期内或持续到报告期内的承诺事项

√适用 □不适用

承诺背景	承诺类型	承诺方	承诺内容	承诺时间及期限	是否有履行期限	是否及时严格履行	如未能及时履行应说明未完成履行的具体原因	如未能及时履行应说明下一步计划
与首次公开发行相关的承诺	解决同业竞争	公司控股股东陈保华先生及大股东周明华先生	在本人作为股份公司的控股股东或主要股东、或被法律法规认定为实际控制人期间，不会在中国境内或境外，以任何方式（包括但不限于单独经营、通过合资经营或拥有另一公司或企业的股份及其他权益）直接或间接参与任何与股份公司构成竞争的任何业务或活动，不以任何方式从事或参与生产任何与股份公司产品相同、相似或可以取代股份公司产品的业务活动。并承诺如从任何第三方获得的任何商业机会与股份公司经营的业务有竞争或可能有竞争，则本人将立即通知股份公司，并尽力将该商业机会让予股份公司。	在其为股份公司的控股股东或主要股东、或被法律法规认定为实际控制人期间	是	是	不适用	不适用
与再融资相关的承诺	解决同业竞争	公司控股股东陈保华先生	1、本人及本人控制的其他公司或者企业（附属公司或者附属企业）目前没有从事与股份公司主营业务构成竞争的业务或活动。2、本人作为股份公司实际控制人期间，不会在中国境内或境外，以任何方式（包括但不限于单独经营、通过合资经营或拥有另一公司或企业的股份及其他权益）直接或间接参与任何与股份公司构成竞争的任何业务或活动，不以任何方式从事或参与生产任何与股份公司产品相同、相似或可以取代股份公司产品的业务或活动。3、本人将充分尊重股份公司的独立法人地位，保障股份公司独立经营、自主决策，保证股份公司的资产完整以及人员、业务、财务、机构独立。4、本人将善意履行作为股份公司控股股东及实际控制人的义务，不利用实际控制人的地位，就股份公司与本人及附属公司或附属企业相关的任何关联交易采取任何行动，故意促使股份公司的股东大会或董事会作出侵犯其他股东合法权益的决议。如果股份公司必须与本人及附属公司或附属企业发生任何关	在其为股份公司实际控制人期间	是	是	不适用	不适用

			联交易，则本人承诺将促使上述交易按照公平合理的和正常商业交易条件进行。5、在本人作为股份公司实际控制人期间，本声明、承诺与保证将持续有效。						
--	--	--	---	--	--	--	--	--	--

**二、报告期内控股股东及其他关联方非经营性占用资金情况**

适用 不适用

**三、违规担保情况**

适用 不适用

#### 四、半年报审计情况

适用 不适用

#### 五、上年年度报告非标准审计意见涉及事项的变化及处理情况

适用 不适用

#### 六、破产重整相关事项

适用 不适用

#### 七、重大诉讼、仲裁事项

本报告期公司有重大诉讼、仲裁事项 本报告期公司无重大诉讼、仲裁事项

##### (一) 诉讼、仲裁事项已在临时公告披露且无后续进展的

适用 不适用

##### (二) 临时公告未披露或有后续进展的诉讼、仲裁情况

适用 不适用

##### (三) 其他说明

适用 不适用

1、公司于 2020 年 8 月 31 日在中国证券报、上海证券报、证券时报、证券日报及上海证券交易所网站 [www.sse.com.cn](http://www.sse.com.cn) 上刊登了《浙江华海药业股份有限公司关于公司及其下属子公司涉及诉讼的进展公告》（公告编号：临 2020-071 号）。

截至目前，该事项尚未有进一步的进展。

2、公司于 2021 年 9 月 2 日披露了公司与山德士制药有限公司及其下属 6 家企业关于缙沙坦原料药杂质问题的仲裁案件的进展情况，具体内容详见公司于 2021 年 9 月 2 日刊登在中国证券报、上海证券报、证券时报、证券日报及上海证券交易所网站 [www.sse.com.cn](http://www.sse.com.cn) 上的《浙江华海药业股份有限公司关于公司所涉仲裁案件的进展公告》（公告编号：临 2021-083 号）。

截至目前，该事项尚未有进一步的进展。

#### 八、上市公司及其董事、监事、高级管理人员、控股股东、实际控制人涉嫌违法违规、受到处罚及整改情况

适用 不适用

#### 九、报告期内公司及其控股股东、实际控制人诚信状况的说明

适用 不适用

报告期内，公司及其控股股东、实际控制人不存在未履行法院生效判决、所负数额较大的债务到期未清偿等情况。

#### 十、重大关联交易

##### (一) 与日常经营相关的关联交易

##### 1、已在临时公告披露且后续实施无进展或变化的事项

适用 不适用

2、已在临时公告披露，但有后续实施的进展或变化的事项

适用 不适用

3、临时公告未披露的事项

适用 不适用

(二) 资产收购或股权收购、出售发生的关联交易

1、已在临时公告披露且后续实施无进展或变化的事项

适用 不适用

2、已在临时公告披露，但有后续实施的进展或变化的事项

适用 不适用

3、临时公告未披露的事项

适用 不适用

4、涉及业绩约定的，应当披露报告期内的业绩实现情况

适用 不适用

(三) 共同对外投资的重大关联交易

1、已在临时公告披露且后续实施无进展或变化的事项

适用 不适用

2、已在临时公告披露，但有后续实施的进展或变化的事项

适用 不适用

3、临时公告未披露的事项

适用 不适用

(四) 关联债权债务往来

1、已在临时公告披露且后续实施无进展或变化的事项

适用 不适用

2、已在临时公告披露，但有后续实施的进展或变化的事项

适用 不适用

3、临时公告未披露的事项

适用 不适用

(五) 公司与存在关联关系的财务公司、公司控股财务公司与关联方之间的金融业务

适用 不适用

(六) 其他重大关联交易

适用 不适用

(七) 其他

适用 不适用

十一、重大合同及其履行情况

1 托管、承包、租赁事项

适用 不适用

## 2 报告期内履行的及尚未履行完毕的重大担保情况

√适用 □不适用

单位：元币种：人民币

公司对外担保情况（不包括对子公司的担保）															
担保方	担保方与上市公司的关系	被担保方	担保金额	担保发生日期（协议签署日）	担保起始日	担保到期日	担保类型	主债务情况	担保物（如有）	担保是否已经履行完毕	担保是否逾期	担保逾期金额	反担保情况	是否为关联方担保	关联关系
公司对子公司的担保情况															
报告期内对子公司担保发生额合计										600,000,000.00					
报告期末对子公司担保余额合计（B）										1,190,000,000.00					
公司担保总额情况（包括对子公司的担保）															
担保总额（A+B）										1,190,000,000.00					
担保总额占公司净资产的比例（%）										16.75					
担保情况说明							无								

**3 其他重大合同**

□适用 √不适用

**十二、其他重大事项的说明**

□适用 √不适用

**第七节 股份变动及股东情况****一、股本变动情况****(一) 股份变动情况表****1、 股份变动情况表**

单位：股

	本次变动前		本次变动增减（+，-）			本次变动后	
	数量	比例（%）	发行新股	其他	小计	数量	比例（%）
一、有限售条件股份	37,145,000	2.49	3,945,440	-12,228,500	-8,283,060	28,861,940	1.95
3、其他内资持股	37,145,000	2.49	3,945,440	-12,228,500	-8,283,060	28,861,940	1.95
境内自然人持股	37,145,000	2.49	3,945,440	-12,228,500	-8,283,060	28,861,940	1.95
二、无限售条件流通股份	1,454,610,878	97.51		1,828	1,828	1,454,612,706	98.05
1、人民币普通股	1,454,610,878	97.51		1,828	1,828	1,454,612,706	98.05
三、股份总数	1,491,755,878	100	3,945,440	-12,226,672	-8,281,232	1,483,474,646	100

**2、 股份变动情况说明**

√适用 □不适用

(1) 2022年5月25日，公司完成2021年限制性股票激励计划预留股份的授予登记，合计授予3,945,440股。该事项完成后，公司有限售条件股份数由37,145,000股增加至41,090,440股。

(2) 公司因2021年限制性股票激励计划中部分激励对象离职或职务变动、首次授予部分第一个解除限售期公司层面的业绩考核未达标等原因，拟回购注销的限制性股票合计1,222.85万股。2022年6月28日，公司完成对上述股份的注销事宜。该事项完成后，公司有限售条件股份数由41,090,440股变更为28,861,940股。



(3) 根据《浙江华海药业股份有限公司公开发行可转换公司债券募集说明书》的约定及相关法律法规的规定，公司公开发行的可转换公司债券（以下简称“华海转债”）自 2021 年 5 月 6 日起可转换为公司股份，转股期限至 2026 年 11 月 1 日。

2022 年 1 月 1 日至 2022 年 6 月 30 日，累计共有 62,000 元华海转债转为公司股份，因转股形成的无限售流通股股份数量为 1,828 股。

综上，公司总股本由 1,491,755,878 股变更为 1,483,474,646 股。

### 3、报告期后到半年报披露日期间发生股份变动对每股收益、每股净资产等财务指标的影响（如有）

适用 不适用

报告期内，公司发行的可转换公司债券本期转股增加股本 1,828 股，同时公司 2021 年限制性股票预留部分行权，增加股本 3,945,440 股及限制性股票激励计划中因离职或职务变动及未达到第一个限售期解除限售条件的限制性股票进行回购注销，减少股本 12,228,500 股，以上影响总股本由 1,491,755,878 股到 1,483,474,646 股，增加了每股净资产财务指标。由于限制性股票未来可能被回购，因此对当期每股收益不影响；可转债转股较少，基本上不影响每股收益。

### 4、公司认为必要或证券监管机构要求披露的其他内容

适用 不适用

#### (二) 限售股份变动情况

适用 不适用

单位：股

股东名称	期初限售股数	报告期解除限售股数	报告期回购注销限售股数	报告期增加限售股数	报告期末限售股数	限售原因	解除限售日期
公司 583 名限制性股票激励对象	11,143,500		12,228,500		0	根据《公司限制性股票激励计划（草案）》的规定，该激励计划授予的限制性股票自授予日起锁定期不少于 12 个月，且所有限制性股票的持有人在每批次限售期届满之日起的 6 个月内不得以任何形式向任意第三人转让当批次已满足解除限售条件的限制性股票。	2022.12.21
	11,143,500			10,678,500	2023.12.21		
	14,858,000			14,238,000	2024.12.21		
公司 2021 年限制性股票激励计划预留股份授予对象	0			3,945,440	1,972,720		2023.10.25
					1,972,720		2024.10.25
合计	37,145,000		12,228,500	3,945,440	28,861,940	/	/

1、2022 年 5 月 25 日，公司完成 2021 年限制性股票激励计划预留股份的授予登记，合计授予 3,945,440 股。

2、公司因 2021 年限制性股票激励计划中部分激励对象离职或职务变动、首次授予部分第一个解除限售期公司层面的业绩考核未达标等原因，拟回购注销的限制性股票合计 1,222.85 万股。2022 年 6 月 28 日，公司完成对上述股份的注销事宜。

## 二、股东情况

### (一) 股东总数:

截至报告期末普通股股东总数(户)	57,643
截至报告期末表决权恢复的优先股股东总数(户)	0

### (二) 截至报告期末前十名股东、前十名流通股股东(或无限售条件股东)持股情况表

单位：股

前十名股东持股情况							
股东名称 (全称)	报告期内增 减	期末持股数 量	比例 (%)	持有有 限售条 件股份 数量	质押、标记或冻结情况		股东性质
					股份 状态	数量	
陈保华	0	365,697,935	24.65	0	无	0	境内自然人
周明华	0	235,453,890	15.87	0	质押	34,000,000	境内自然人
香港中央结算有限公司	3,430,292	29,454,094	1.99	0	无	0	其他
中国工商银行股份有限公司—中欧医疗健康混合型证券投资基金	10,705,286	29,094,282	1.96	0	无	0	其他
台州市金融投资集团有限公司	-629,500	21,066,664	1.42	0	无	0	国有法人
华夏人寿保险股份有限公司—自有资金	7,343,000	16,085,213	1.08	0	无	0	其他
中国银行股份有限公司—招商安华债券型证券投资基金	8,218,011	16,025,099	1.08	0	无	0	其他
中国银行股份有限公司—嘉实领先优势混合型证券投资基金	-3,331,600	11,573,235	0.78	0	无	0	其他
浙江华海药业股份有限公司回购专用证券账户	2,866,145	10,656,753	0.72	0	无	0	其他
临海市金融投资有限公司	0	9,145,526	0.62	0	无	0	国有法人
前十名无限售条件股东持股情况							

股东名称	持有无限售条件流通股的数量	股份种类及数量	
		种类	数量
陈保华	365,697,935	人民币普通股	365,697,935
周明华	235,453,890	人民币普通股	235,453,890
香港中央结算有限公司	29,454,094	人民币普通股	29,454,094
中国工商银行股份有限公司—中欧医疗健康混合型证券投资基金	29,094,282	人民币普通股	29,094,282
台州市金融投资集团有限公司	21,066,664	人民币普通股	21,066,664
华夏人寿保险股份有限公司—自有资金	16,085,213	人民币普通股	16,085,213
中国银行股份有限公司—招商安华债券型证券投资基金	16,025,099	人民币普通股	16,025,099
中国银行股份有限公司—嘉实领先优势混合型证券投资基金	11,573,235	人民币普通股	11,573,235
浙江华海药业股份有限公司回购专用证券账户	10,656,753	人民币普通股	10,656,753
临海市金融投资有限公司	9,145,526	人民币普通股	9,145,526
前十名股东中回购专户情况说明	浙江华海药业股份有限公司回购专用证券账户为公司回购专户。截至报告期末，回购专用证券账户持股数为10,656,753股，占公司总股本的比例为0.72%。		
上述股东委托表决权、受托表决权、放弃表决权的说明	无		
上述股东关联关系或一致行动的说明	公司未知前十大无限售条件股东之间是否存在关联关系或属于《上市公司收购管理办法》规定的一致行动人情况。		
表决权恢复的优先股股东及持股数量的说明	无		

## 前十名有限售条件股东持股数量及限售条件

√适用 □不适用

单位：股

序号	有限售条件股东名称	持有的有限售条件股份数量	有限售条件股份可上市交易情况		限售条件
			可上市交易时间	新增可上市交易股份数量	
1	李宏	350,000	2023-12-21	150,000	根据《公司限制性股票激励计划（草案）》的规定，该激励计划授予的限制性股票自授予日起锁定期不少于12个月，且所有限制性股票的持有人在每批次限售期
			2024-12-21	200,000	
2	祝永华	315,000	2023-12-21	135,000	
			2024-12-21	180,000	
3	郭斯嘉	280,000	2023-12-21	120,000	
			2024-12-21	160,000	
4	陈其茂	245,000	2023-12-21	105,000	
			2024-12-21	140,000	
5	陈敦渊	245,000	2023-12-21	105,000	
			2024-12-21	140,000	
6	张美	245,000	2023-12-21	105,000	
			2024-12-21	140,000	

7	林丽红	245,000	2023-12-21	105,000	届满之日起的6个月内不得以任何形式向任意第三人转让当批次已满足解除限售条件的限制性股票。	
			2024-12-21	140,000		
8	徐觅	245,000	2023-12-21	105,000		
			2024-12-21	140,000		
9	孔晓芳	245,000	2023-12-21	105,000		
			2024-12-21	140,000		
10	孟艳华	245,000	2023-10-25	122,500		
			2024-10-25	122,500		
上述股东关联关系或一致行动的说明		无				

## (三) 战略投资者或一般法人因配售新股成为前十名股东

□适用 √不适用

## 三、董事、监事和高级管理人员情况

## (一) 现任及报告期内离任董事、监事和高级管理人员持股变动情况

√适用 □不适用

单位：股

姓名	职务	期初持股数	期末持股数	报告期内股份增减变动量	增减变动原因
李宏	董事	500,000	350,000	-150,000	公司限制性股票回购注销
祝永华	董事	1,830,522	1,695,522	-135,000	公司限制性股票回购注销
郭斯嘉	董事	400,000	280,000	-120,000	公司限制性股票回购注销
苏严	董事	889,421	859,421	-30,000	公司限制性股票回购注销
胡玲萍	监事	144,000	4,000	-140,000	公司限制性股票回购注销
陈其茂	高管	1,237,796	1,132,796	-105,000	公司限制性股票回购注销
徐波	高管	60,000	42,000	-18,000	公司限制性股票回购注销
陈敦渊	高管	350,000	245,000	-105,000	公司限制性股票回购注销
尚飞	高管	0	120,000	120,000	公司实施 2021 年预留部分股权激励
张美	高管	964,764	859,764	-105,000	公司限制性股票回购注销
孟艳华	高管	0	245,000	245,000	公司实施 2021 年预留部分股权激励
林丽红	高管	350,000	245,000	-105,000	公司限制性股票回购注销
何斌	高管	80,000	56,000	-24,000	公司限制性股票回购注销
岡慧	高管	200,000	140,000	-60,000	公司限制性股票回购注销
徐觅	高管	350,000	245,000	-105,000	公司限制性股票回购注销
杜军	董事	1,930,307	1,685,307	-245,000	公司限制性股票回购注销、二级市场减持
李敏	高管	200,000	140,000	-60,000	公司限制性股票回购注销
张红	高管	280,984	205,984	-75,000	公司限制性股票回购注销
王祎华	高管	104,461	74,461	-30,000	公司限制性股票回购注销

其它情况说明

□适用 √不适用

**(二) 董事、监事、高级管理人员报告期内被授予的股权激励情况**

□适用 √不适用

√适用 □不适用

单位：股

姓名	职务	期初持有限制性股票数量	报告期新授予限制性股票数量	已解锁股份	未解锁股份	期末持有限制性股票数量
尚飞	高管	0	120,000	0	120,000	120,000
孟艳华	高管	0	245,000	0	245,000	245,000
合计	/	0	365,000	0	365,000	365,000

**(三) 其他说明**

□适用 √不适用

**四、控股股东或实际控制人变更情况**

□适用 √不适用

**第八节 优先股相关情况**

□适用 √不适用

**第九节 债券相关情况****一、企业债券、公司债券和非金融企业债务融资工具**

□适用 √不适用

**二、可转换公司债券情况**

√适用 □不适用

**(一) 转债发行情况**

中国证券监督管理委员会（以下简称“中国证监会”）出具的《关于核准浙江华海药业股份有限公司公开发行可转换公司债券的批复》（证监许可[2020]2261号），公司于2020年11月2日公开发行1,842.6万张可转换公司债券，发行价格为100元/张，募集资金总额为人民币184,260万元，扣除发行费用人民币2,089.55万元后，实际募集资金净额人民币182,170.45万元（此金额未包含本次公开发行可转换公司债券各项发行费用的可抵扣增值税进项税额）。上述募集资金已于2020年11月6日到账，天健会计师事务所（特殊普通合伙）已对募集资金到位情况进行审验，并出具了天健审

(2020) 479号《验证报告》。

公司本次公开发行的可转换公司债券简称“华海转债”，转债代码为“110076”，已于2020年11月25日在上海证券交易所上市。华海转债存续的起止日期为2020年11月2日至2026年11月1日，转股的起止日期为2021年5月6日至2026年11月1日，初始转股价格为34.66元/股。

具体内容详见公司于2020年11月21日发布的《浙江华海药业股份有限公司公开发行可转换公司债券上市公告书》。

## (二) 报告期转债持有人及担保人情况

可转换公司债券名称	浙江华海药业股份有限公司公开发行可转换公司债券	
期末转债持有人数	9,479	
本公司转债的担保人	无	
担保人盈利能力、资产状况和信用状况重大变化情况	不适用	
前十名转债持有人情况如下：		
可转换公司债券持有人名称	期末持债数量（元）	持有比例（%）
周明华	105,181,000	5.71
工银瑞信添丰可转债固定收益型养老金产品—中国银行股份有限公司	91,636,000	4.97
工银瑞信添颐混合型养老金产品—中国工商银行股份有限公司	70,380,000	3.82
工银瑞信添祥混合型养老金产品—中国工商银行股份有限公司	59,800,000	3.25
人民养老稳健双利固定收益型养老金产品—中国工商银行股份有限公司	59,000,000	3.20
中国民生银行股份有限公司—工银瑞信添颐债券型证券投资基金	54,649,000	2.97
中国光大银行股份有限公司—招商安本增利债券型证券投资基金	52,724,000	2.86
昆仑健康保险股份有限公司—万能保险产品3	40,000,000	2.17
中国银行—易方达稳健收益债券型证券投资基金	30,956,000	1.68
招商康泰综合指数固定收益型养老金产品—上海浦东发展银行股份有限公司	29,842,000	1.62

## (三) 报告期转债变动情况

单位：元 币种：人民币

可转换公司债券名称	本次变动前	本次变动增减			本次变动后
		转股	赎回	回售	
浙江华海药业股份有限公司公开发行可转换公司债券	1,842,502,000	62,000			1,842,440,000

## (四) 报告期转债累计转股情况

可转换公司债券名称	浙江华海药业股份有限公司公开发行可转换公司债券
报告期转股额（元）	62,000
报告期转股数（股）	1,828
累计转股数（股）	4,659
累计转股数占转股前公司已发行股份总数（%）	0.0003
尚未转股额（元）	1,842,440,000
未转股转债占转债发行总量比例（%）	99.9913

注：上述累计转股数为截至 2022 年 6 月 30 日的公司可转换公司债券累计转股数。

#### (五) 转股价格历次调整情况

单位：元 币种：人民币

可转换公司债券名称		浙江华海药业股份有限公司公开发行可转换公司债券		
转股价格调整日	调整后转股价格	披露时间	披露媒体	转股价格调整说明
2021 年 6 月 11 日	34.46	2021 年 6 月 4 日	中国证券报、上海证券报、证券时报、证券日报及上海证券交易所网站 www.sse.com.cn	2021 年 6 月，因公司实施 2020 年度利润分配方案，即向全体股东每 10 股派送现金红利 2 元（含税）。根据相关规定，公司可转债转股价格由 34.66 元调整为 34.46 元。
2021 年 7 月 13 日	33.85	2021 年 7 月 10 日	中国证券报、上海证券报、证券时报、证券日报及上海证券交易所网站 www.sse.com.cn	2021 年 7 月，因公司实施限制性股票激励计划，新增限制性股票 3,714.50 万股，根据相关规定，公司可转债的转股价格由 34.46 元/股调整为 33.85 元/股。
2022 年 5 月 30 日	33.79	2022 年 5 月 27 日	中国证券报、上海证券报、证券时报、证券日报及上海证券交易所网站 www.sse.com.cn	2022 年 5 月，因公司实施 2021 年限制性股票激励计划预留股份授予，新增限制性股票 394.544 万股，根据相关规定，公司可转债的转股价格由 33.85 元/股调整为 33.79 元/股。
2022 年 6 月 29 日	33.99	2022 年 6 月 28 日	中国证券报、上海证券报、证券时报、证券日报及上海证券交易所网站 www.sse.com.cn	因公司 2021 年限制性股票激励计划中部分激励对象离职或职务变动、首次授予部分第一个解除限售期公司层面的业绩考核未达标等原因，公司回购注销的限制性股票合计 1,222.85 万股，根据相关规定，公司可转债的转股价格由 33.79 元/股调整为 33.99 元/股。
2022 年 7 月 13 日	33.89	2022 年 7 月 7 日	中国证券报、上海证券报、证券时报、证券日报及上海证券交易所网站 www.sse.com.cn	2022 年 7 月，因公司实施 2021 年度利润分配方案，即向全体股东每 10 股派送现金红利 1 元（含税）。根据相关规定，公司可转债转股价

				格由 33.99 元调整为 33.89 元。
截至本报告期末最新转股价	33.89 元/股			

#### (六) 公司的负债情况、资信变化情况及在未来年度还债的现金安排

1、负债情况：截至 2022 年 6 月 30 日，公司负债总额 88.40 亿元，其中流动负债 36.50 亿元，非流动负债 51.90 亿元。

2、资信情况：2022 年 6 月 24 日，上海新世纪资信评估投资服务有限公司对公司的可转债进行了跟踪评级，并出具了《2020 年浙江华海药业股份有限公司可转换公司债券跟踪评级报告》【新世纪跟踪（2022）100460】，公司主体信用等级维持“AA”，评级展望为稳定；公司发行的“华海转债”信用等级维持为“AA”。

3、未来年度还债的现金安排：公司偿付可转债本息的资金主要来源于经营活动产生的现金净流量。公司将根据可转债转股及到期持有情况，合理调度分配资金，保证按期支付到期利息和本金。

#### (七) 转债其他情况说明

无



## 第十节 财务报告

### 一、 审计报告

□适用 √不适用

### 二、 财务报表

#### 合并资产负债表

2022 年 6 月 30 日

编制单位：浙江华海药业股份有限公司

单位：元 币种：人民币

项目	附注	期末余额	期初余额
<b>流动资产：</b>			
货币资金		1,310,467,766.94	1,876,301,945.03
结算备付金			
拆出资金			
交易性金融资产		264,137.35	1,012,037.18
衍生金融资产			
应收票据			
应收账款		2,105,205,702.57	1,849,743,324.64
应收款项融资		77,559,538.02	55,991,652.65
预付款项		88,638,385.02	79,279,534.37
应收保费			
应收分保账款			
应收分保合同准备金			
其他应收款		48,438,736.31	40,848,956.36
其中：应收利息			
应收股利			
买入返售金融资产			
存货		3,151,276,709.79	2,738,528,577.05
合同资产			
持有待售资产			
一年内到期的非流动资产			
其他流动资产		61,974,619.52	170,903,280.76
流动资产合计		6,843,825,595.52	6,812,609,308.04
<b>非流动资产：</b>			
发放贷款和垫款			
债权投资			
其他债权投资			
长期应收款			
长期股权投资		417,125,507.90	489,310,952.46
其他权益工具投资		7,852,000.00	7,852,000.00
其他非流动金融资产		481,999,620.95	529,703,339.95
投资性房地产		6,886,116.53	7,131,715.12
固定资产		4,046,346,380.50	3,379,254,722.70
在建工程		2,532,801,640.04	2,502,411,884.77
生产性生物资产			
油气资产			

使用权资产		75,040,301.74	79,175,511.18
无形资产		963,903,313.67	970,596,251.79
开发支出		596,513,002.34	501,882,930.26
商誉		70,902,204.16	70,902,204.16
长期待摊费用		6,627,579.42	6,397,039.70
递延所得税资产		121,538,030.18	110,153,821.39
其他非流动资产		441,401.29	743,212.64
非流动资产合计		9,327,977,098.72	8,655,515,586.12
资产总计		16,171,802,694.24	15,468,124,894.16
<b>流动负债：</b>			
短期借款		606,927,866.21	1,313,817,520.12
向中央银行借款			
拆入资金			
交易性金融负债			
衍生金融负债			
应付票据		427,668,744.93	354,414,294.91
应付账款		571,205,790.65	527,371,623.26
预收款项			
合同负债		39,879,852.53	66,709,583.07
卖出回购金融资产款			
吸收存款及同业存放			
代理买卖证券款			
代理承销证券款			
应付职工薪酬		135,590,555.23	234,717,142.71
应交税费		270,122,101.07	321,197,434.06
其他应付款		797,240,437.29	655,656,614.97
其中：应付利息			
应付股利			
应付手续费及佣金			
应付分保账款			
持有待售负债			
一年内到期的非流动负债		799,396,956.69	756,360,028.27
其他流动负债		2,273,337.37	5,321,418.00
流动负债合计		3,650,305,641.97	4,235,565,659.37
<b>非流动负债：</b>			
保险合同准备金			
长期借款		2,642,111,700.00	1,827,315,850.00
应付债券		1,712,426,046.18	1,670,552,928.44
其中：优先股			
永续债			
租赁负债		64,116,230.43	66,410,380.11
长期应付款			
长期应付职工薪酬			
预计负债		167,954,972.40	179,461,808.57
递延收益		438,340,825.45	448,441,354.24
递延所得税负债			
其他非流动负债		165,139,606.00	264,052,765.00
非流动负债合计		5,190,089,380.46	4,456,235,086.36

负债合计		8,840,395,022.43	8,691,800,745.73
<b>所有者权益（或股东权益）：</b>			
实收资本（或股本）		1,483,474,646.00	1,491,755,878.00
其他权益工具		240,137,433.88	240,145,514.75
其中：优先股			
永续债			
资本公积		1,336,173,086.84	1,381,332,912.39
减：库存股		487,134,390.89	521,835,618.31
其他综合收益		-7,371,363.95	-3,603,145.81
专项储备			
盈余公积		709,254,938.84	709,254,938.84
一般风险准备			
未分配利润		3,829,788,591.81	3,261,791,639.24
归属于母公司所有者权益（或股东权益）合计		7,104,322,942.53	6,558,842,119.10
少数股东权益		227,084,729.28	217,482,029.33
所有者权益（或股东权益）合计		7,331,407,671.81	6,776,324,148.43
负债和所有者权益（或股东权益）总计		16,171,802,694.24	15,468,124,894.16

公司负责人：陈保华

主管会计工作负责人：张美

会计机构负责人：周娟

**母公司资产负债表**

2022年6月30日

编制单位：浙江华海药业股份有限公司

单位：元 币种：人民币

项目	附注	期末余额	期初余额
<b>流动资产：</b>			
货币资金		437,956,977.04	330,051,370.97
交易性金融资产		264,137.35	1,012,037.18
衍生金融资产			
应收票据			
应收账款		1,244,349,626.57	1,171,146,475.93
应收款项融资		25,790,645.83	18,001,674.00
预付款项		29,682,866.35	32,366,847.86
其他应收款		2,173,880,171.84	1,874,455,897.55
其中：应收利息			
应收股利			
存货		2,388,710,597.91	2,143,454,539.76
合同资产			
持有待售资产			
一年内到期的非流动资产			
其他流动资产		301,471.37	372,733.28
流动资产合计		6,300,936,494.26	5,570,861,576.53
<b>非流动资产：</b>			
债权投资			

其他债权投资			
长期应收款			
长期股权投资		5,803,783,614.65	5,717,544,518.27
其他权益工具投资			
其他非流动金融资产		411,401,782.63	459,105,501.63
投资性房地产		134,083,355.01	136,105,152.89
固定资产		2,460,727,333.79	2,490,309,454.71
在建工程		252,480,539.15	242,966,028.14
生产性生物资产			
油气资产			
使用权资产		4,292,373.01	4,097,102.40
无形资产		294,658,779.64	307,540,039.21
开发支出		215,884,716.59	180,568,223.94
商誉			
长期待摊费用		188,423.95	328,847.94
递延所得税资产		42,996,612.10	35,957,872.31
其他非流动资产		60,900.00	60,900.00
非流动资产合计		9,620,558,430.52	9,574,583,641.44
资产总计		15,921,494,924.78	15,145,445,217.97
<b>流动负债：</b>			
短期借款		476,842,266.21	1,313,817,520.12
交易性金融负债			
衍生金融负债			
应付票据		359,095,769.91	295,263,534.95
应付账款		452,094,850.08	465,533,126.56
预收款项			
合同负债		17,336,011.29	26,752,219.87
应付职工薪酬		95,892,882.77	147,280,394.79
应交税费		92,784,556.35	79,743,775.82
其他应付款		1,766,183,389.06	776,434,757.66
其中：应付利息			
应付股利			
持有待售负债			
一年内到期的非流动负债		785,205,719.56	743,809,922.79
其他流动负债		251,836.39	942,567.03
流动负债合计		4,045,687,281.62	3,849,577,819.59
<b>非流动负债：</b>			
长期借款		1,180,300,000.00	979,100,000.00
应付债券		1,712,426,046.18	1,670,552,928.44
其中：优先股			
永续债			
租赁负债		1,161,993.13	336,154.20
长期应付款			
长期应付职工薪酬			
预计负债		167,954,972.40	174,257,026.44
递延收益		210,275,801.48	230,543,603.50
递延所得税负债			
其他非流动负债		165,139,606.00	264,052,765.00

非流动负债合计		3,437,258,419.19	3,318,842,477.58
负债合计		7,482,945,700.81	7,168,420,297.17
<b>所有者权益（或股东权益）：</b>			
实收资本（或股本）		1,483,474,646.00	1,491,755,878.00
其他权益工具		240,137,433.88	240,145,514.75
其中：优先股			
永续债			
资本公积		1,838,379,714.72	1,892,696,721.81
减：库存股		487,134,390.89	521,835,618.31
其他综合收益		-7,179,112.73	-7,227,596.24
专项储备			
盈余公积		705,196,639.80	705,196,639.80
未分配利润		4,665,674,293.19	4,176,293,380.99
所有者权益（或股东权益）合计		8,438,549,223.97	7,977,024,920.80
负债和所有者权益（或股东权益）总计		15,921,494,924.78	15,145,445,217.97

公司负责人：陈保华

主管会计工作负责人：张美

会计机构负责人：周娟

## 合并利润表

2022 年 1—6 月

单位：元 币种：人民币

项目	附注	2022 年半年度	2021 年半年度
一、营业总收入		3,823,472,246.00	3,035,289,790.06
其中：营业收入		3,823,472,246.00	3,035,289,790.06
利息收入			
已赚保费			
手续费及佣金收入			
二、营业总成本		3,078,530,186.46	2,771,494,377.13
其中：营业成本		1,453,268,594.83	1,179,459,053.02
利息支出			
手续费及佣金支出			
退保金			
赔付支出净额			
提取保险责任准备金净额			
保单红利支出			
分保费用			
税金及附加		37,416,131.97	37,444,883.25
销售费用		648,377,484.73	558,608,561.25
管理费用		531,549,835.24	546,884,345.16
研发费用		439,820,526.92	358,790,567.06
财务费用		-31,902,387.23	90,306,967.39
其中：利息费用		108,213,034.78	79,829,096.89
利息收入		13,541,693.37	17,271,447.41
加：其他收益		40,579,278.48	38,964,945.39
投资收益（损失以“-”号填列）		-17,603,236.63	87,366,579.03

其中：对联营企业和合营企业的投资收益		-23,257,162.26	-26,193,788.54
以摊余成本计量的金融资产终止确认收益（损失以“-”号填列）			
汇兑收益（损失以“-”号填列）			
净敞口套期收益（损失以“-”号填列）			
公允价值变动收益（损失以“-”号填列）		-52,456,618.83	263,046,507.86
信用减值损失（损失以“-”号填列）		-15,704,578.37	569,914.41
资产减值损失（损失以“-”号填列）		-2,670,864.85	98,991.52
资产处置收益（损失以“-”号填列）		3,601,397.13	274,189.04
三、营业利润（亏损以“-”号填列）		700,687,436.47	654,116,540.18
加：营业外收入		1,092,914.00	292,858.85
减：营业外支出		6,760,985.43	8,045,683.49
四、利润总额（亏损总额以“-”号填列）		695,019,365.04	646,363,715.54
减：所得税费用		118,716,036.99	125,429,143.36
五、净利润（净亏损以“-”号填列）		576,303,328.05	520,934,572.18
（一）按经营持续性分类			
1.持续经营净利润（净亏损以“-”号填列）		576,303,328.05	520,934,572.18
2.终止经营净利润（净亏损以“-”号填列）			
（二）按所有权归属分类			
1.归属于母公司股东的净利润（净亏损以“-”号填列）		567,996,952.57	515,655,364.88
2.少数股东损益（净亏损以“-”号填列）		8,306,375.48	5,279,207.30
六、其他综合收益的税后净额		-3,313,130.91	-4,709,109.52
（一）归属母公司所有者的其他综合收益的税后净额			
1.不能重分类进损益的其他综合收益			
（1）重新计量设定受益计划变动额			
（2）权益法下不能转损益的其他综合收益			
（3）其他权益工具投资公允价值变动			
（4）企业自身信用风险公允价值变动			
2.将重分类进损益的其他综合收益			
（1）权益法下可转损益的其他综合收益			
（2）其他债权投资公允价值变动			
（3）金融资产重分类计入其他综合收益的金额			
（4）其他债权投资信用减值准备			
（5）现金流量套期储备			
（6）外币财务报表折算差额			
（7）其他			
（二）归属于少数股东的其他综合收益的税后净额			
七、综合收益总额			
（一）归属于母公司所有者的综合收益总额			
（二）归属于少数股东的综合收益总额			
八、每股收益：			
（一）基本每股收益(元/股)			
（二）稀释每股收益(元/股)			

本期发生同一控制下企业合并的，被合并方在合并前实现的净利润为：0 元，上期被合并方实现的净利润为：0 元。

公司负责人：陈保华

主管会计工作负责人：张美

会计机构负责人：周娟

## 母公司利润表

2022 年 1—6 月

单位：元 币种：人民币

项目	附注	2022 年半年度	2021 年半年度
一、营业收入		2,554,267,356.80	2,021,629,504.53
减：营业成本		1,349,925,711.61	1,066,555,561.96
税金及附加		15,147,244.43	19,553,244.13
销售费用		95,567,075.51	123,771,503.19
管理费用		363,009,977.93	381,854,264.33
研发费用		209,813,055.02	146,607,262.75
财务费用		-51,420,873.09	69,647,499.54
其中：利息费用		102,778,705.24	69,777,368.28
利息收入		29,306,442.77	26,112,297.37
加：其他收益		25,926,680.12	26,311,052.47
投资收益（损失以“-”号填列）		-17,736,330.71	80,298,002.38
其中：对联营企业和合营企业的投资收益		-23,301,130.71	-26,228,161.12
以摊余成本计量的金融资产终止确认收益（损失以“-”号填列）			
净敞口套期收益（损失以“-”号填列）			
公允价值变动收益（损失以“-”号填列）		-52,456,618.83	263,046,507.86
信用减值损失（损失以“-”号填列）		-5,095,385.43	-3,215,670.21
资产减值损失（损失以“-”号填列）		-56,359.87	
资产处置收益（损失以“-”号填列）		3,406,352.95	36,701,760.36
二、营业利润（亏损以“-”号填列）		526,213,503.62	616,781,821.49
加：营业外收入		882,190.70	212,232.10
减：营业外支出		6,657,999.92	4,183,900.49
三、利润总额（亏损总额以“-”号填列）		520,437,694.40	612,810,153.10
减：所得税费用		31,056,782.20	61,510,472.71
四、净利润（净亏损以“-”号填列）		489,380,912.20	551,299,680.39
（一）持续经营净利润（净亏损以“-”号填列）		489,380,912.20	551,299,680.39
（二）终止经营净利润（净亏损以“-”号填列）			
五、其他综合收益的税后净额		48,483.51	-2,312,527.92
（一）不能重分类进损益的其他综合收益			
1. 重新计量设定受益计划变动额			
2. 权益法下不能转损益的其他综合收益			
3. 其他权益工具投资公允价值变动			
4. 企业自身信用风险公允价值变动			
（二）将重分类进损益的其他综合收益		48,483.51	-2,312,527.92
1. 权益法下可转损益的其他综合收益		48,483.51	-2,312,527.92
2. 其他债权投资公允价值变动			
3. 金融资产重分类计入其他综合收益的金额			
4. 其他债权投资信用减值准备			
5. 现金流量套期储备			
6. 外币财务报表折算差额			
7. 其他			
六、综合收益总额		489,429,395.71	548,987,152.47
七、每股收益：			
（一）基本每股收益（元/股）			
（二）稀释每股收益（元/股）			

公司负责人：陈保华

主管会计工作负责人：张美

会计机构负责人：周娟

## 合并现金流量表

2022年1—6月

单位：元 币种：人民币

项目	附注	2022年半年度	2021年半年度
<b>一、经营活动产生的现金流量：</b>			
销售商品、提供劳务收到的现金		3,519,794,587.31	3,291,523,762.22
客户存款和同业存放款项净增加额			
向中央银行借款净增加额			
向其他金融机构拆入资金净增加额			
收到原保险合同保费取得的现金			
收到再保业务现金净额			
保户储金及投资款净增加额			
收取利息、手续费及佣金的现金			
拆入资金净增加额			
回购业务资金净增加额			
代理买卖证券收到的现金净额			
收到的税费返还		356,160,847.50	152,244,762.77
收到其他与经营活动有关的现金		56,170,551.65	74,133,837.91
经营活动现金流入小计		3,932,125,986.46	3,517,902,362.90
购买商品、接受劳务支付的现金		1,453,702,931.04	1,229,818,897.12
客户贷款及垫款净增加额			
存放中央银行和同业款项净增加额			
支付原保险合同赔付款项的现金			
拆出资金净增加额			
支付利息、手续费及佣金的现金			
支付保单红利的现金			
支付给职工及为职工支付的现金		692,265,907.77	619,615,120.76
支付的各项税费		415,706,547.55	355,415,784.40
支付其他与经营活动有关的现金		879,704,236.61	898,583,983.46
经营活动现金流出小计		3,441,379,622.97	3,103,433,785.74
经营活动产生的现金流量净额		490,746,363.49	414,468,577.16
<b>二、投资活动产生的现金流量：</b>			
收回投资收到的现金			116,339,437.01
取得投资收益收到的现金		1,558,925.63	
处置固定资产、无形资产和其他长期资产收回的现金净额		4,031,458.60	4,237,842.78
处置子公司及其他营业单位收到的现金净额			
收到其他与投资活动有关的现金		13,490,000.00	100,860.03
投资活动现金流入小计		19,080,384.23	120,678,139.82
购建固定资产、无形资产和其他长期资产支付的现金		1,073,061,883.16	844,367,032.47
投资支付的现金		26,400,000.00	43,364,050.00
质押贷款净增加额			
取得子公司及其他营业单位支付的现金净额			
支付其他与投资活动有关的现金		13,400,000.00	3,000,000.00
投资活动现金流出小计		1,112,861,883.16	890,731,082.47
投资活动产生的现金流量净额		-1,093,781,498.93	-770,052,942.65
<b>三、筹资活动产生的现金流量：</b>			
吸收投资收到的现金		37,678,952.00	371,821,450.00



其中：子公司吸收少数股东投资收到的现金			
取得借款收到的现金		1,735,085,600.00	1,576,836,813.40
收到其他与筹资活动有关的现金			
筹资活动现金流入小计		1,772,764,552.00	1,948,658,263.40
偿还债务支付的现金		1,608,588,000.00	699,385,050.33
分配股利、利润或偿付利息支付的现金		82,650,151.00	326,428,992.12
其中：子公司支付给少数股东的股利、利润			
支付其他与筹资活动有关的现金		181,411,339.79	660,000.00
筹资活动现金流出小计		1,872,649,490.79	1,026,474,042.45
筹资活动产生的现金流量净额		-99,884,938.79	922,184,220.95
<b>四、汇率变动对现金及现金等价物的影响</b>		125,666,345.41	-28,277,322.29
<b>五、现金及现金等价物净增加额</b>		-577,253,728.82	538,322,533.17
加：期初现金及现金等价物余额		1,854,134,657.35	2,197,708,514.73
<b>六、期末现金及现金等价物余额</b>		1,276,880,928.53	2,736,031,047.90

公司负责人：陈保华

主管会计工作负责人：张美

会计机构负责人：周娟

## 母公司现金流量表

2022年1—6月

单位：元 币种：人民币

项目	附注	2022年半年度	2021年半年度
<b>一、经营活动产生的现金流量：</b>			
销售商品、提供劳务收到的现金		2,409,281,715.41	2,173,428,791.41
收到的税费返还		148,487,884.60	121,059,088.29
收到其他与经营活动有关的现金		524,995,809.30	245,509,761.23
经营活动现金流入小计		3,082,765,409.31	2,539,997,640.93
购买商品、接受劳务支付的现金		1,161,382,064.31	1,244,823,843.77
支付给职工及为职工支付的现金		391,728,945.56	373,220,172.65
支付的各项税费		95,247,693.42	97,316,145.72
支付其他与经营活动有关的现金		566,410,189.34	304,064,085.45
经营活动现金流出小计		2,214,768,892.63	2,019,424,247.59
经营活动产生的现金流量净额		867,996,516.68	520,573,393.34
<b>二、投资活动产生的现金流量：</b>			
收回投资收到的现金			116,339,437.01
取得投资收益收到的现金		1,469,800.00	
处置固定资产、无形资产和其他长期资产收回的现金净额		4,063,043.70	22,504,530.68
处置子公司及其他营业单位收到的现金净额			
收到其他与投资活动有关的现金		180,915,626.52	16,309,398.94
投资活动现金流入小计		186,448,470.22	155,153,366.63
购建固定资产、无形资产和其他长期资产支付的现金		232,231,561.06	305,386,887.92
投资支付的现金		107,360,000.00	936,067,950.00
取得子公司及其他营业单位支付的现金净额			
支付其他与投资活动有关的现金		365,137,800.00	334,508,000.00
投资活动现金流出小计		704,729,361.06	1,575,962,837.92
投资活动产生的现金流量净额		-518,280,890.84	-1,420,809,471.29
<b>三、筹资活动产生的现金流量：</b>			
吸收投资收到的现金		37,678,952.00	371,821,450.00
取得借款收到的现金		1,005,000,000.00	1,576,836,813.40

收到其他与筹资活动有关的现金		600,000,000.00	
筹资活动现金流入小计		1,642,678,952.00	1,948,658,263.40
偿还债务支付的现金		1,608,588,000.00	699,385,050.33
分配股利、利润或偿付利息支付的现金		54,264,027.90	314,212,586.94
支付其他与筹资活动有关的现金		367,736,507.37	129,410,189.50
筹资活动现金流出小计		2,030,588,535.27	1,143,007,826.77
筹资活动产生的现金流量净额		-387,909,583.27	805,650,436.63
<b>四、汇率变动对现金及现金等价物的影响</b>		126,099,563.50	-24,582,690.47
<b>五、现金及现金等价物净增加额</b>		87,905,606.07	-119,168,331.79
加：期初现金及现金等价物余额		330,051,370.97	899,582,266.82
<b>六、期末现金及现金等价物余额</b>		417,956,977.04	780,413,935.03

公司负责人：陈保华

主管会计工作负责人：张美

会计机构负责人：周娟

## 合并所有者权益变动表

2022 年 1—6 月

单位：元 币种：人民币

项目	2022 年半年度										
	归属于母公司所有者权益									少数股东权益	所有者权益合计
	实收资本（或股本）	其他权益工具 其他	资本公积	减：库存股	其他综合收益	盈余公积	未分配利润	其他	小计		
一、上年期末余额	1,491,755,878.00	240,145,514.75	1,381,332,912.39	521,835,618.31	-3,603,145.81	709,254,938.84	3,261,791,639.24		6,558,842,119.10	217,482,029.33	6,776,324,148.43
加：会计政策变更									-		-
前期差错更正									-		-
同一控制下企业合并									-		-
其他									-		-
二、本年期初余额	1,491,755,878.00	240,145,514.75	1,381,332,912.39	521,835,618.31	-3,603,145.81	709,254,938.84	3,261,791,639.24		6,558,842,119.10	217,482,029.33	6,776,324,148.43
三、本期增减变动金额（减少以“-”号填列）	-8,281,232.00	-8,080.87	-45,159,825.55	-34,701,227.42	-3,768,218.14	-	567,996,952.57		545,480,823.43	9,602,699.95	555,083,523.38
（一）综合收益总额					-3,768,218.14		567,996,952.57		564,228,734.43	8,761,462.71	572,990,197.14
（二）所有者投入和减少资本	-8,281,232.00	-8,080.87	-43,283,059.74	-34,701,227.42					-16,871,145.19	841,237.24	-16,029,907.95
1. 所有者投入的普通股	-8,283,060.00		-76,445,273.00						-84,728,333.00		-84,728,333.00
2. 其他权益工具持有者投入资本	1,828.00	-8,080.87	63,189.51						56,936.64		56,936.64
3. 股份支付计入所有者权益的金额			33,099,023.75	-84,728,333.00					117,827,356.75	841,237.24	118,668,593.99
4. 其他				50,027,105.58					-50,027,105.58		-50,027,105.58
（三）利润分配						-		-	-	-	-
1. 提取盈余公积								-	-		-
2. 提取一般风险准备									-		-
3. 对所有者（或股东）的分配								-	-		-
4. 其他									-		-
（四）所有者权益内部结转	-		-						-		-
1. 资本公积转增资本（或股本）	-		-						-		-
2. 盈余公积转增资本（或股本）									-		-
3. 盈余公积弥补亏损									-		-
4. 设定受益计划变动额结转留存收益									-		-

2022 年半年度报告

5. 其他综合收益结转留存收益										-		-
6. 其他										-		-
(五) 专项储备										-		-
1. 本期提取										-		-
2. 本期使用										-		-
(六) 其他			-1,876,765.81							-1,876,765.81		-1,876,765.81
四、本期期末余额	1,483,474,646.00	240,137,433.88	1,336,173,086.84	487,134,390.89	-7,371,363.95	709,254,938.84	3,829,788,591.81		7,104,322,942.53	227,084,729.28		7,331,407,671.81

项目	2021 年半年度											
	归属于母公司所有者权益									少数股东权益	所有者权益合计	
	实收资本(或股本)	其他权益工具 其他	资本公积	减：库存股	其他综合收益	盈余公积	未分配利润	其他	小计			
一、上年期末余额	1,454,608,047.00	240,158,287.73	1,040,190,027.73		3,569,487.43	598,649,047.52	3,175,784,308.14		6,512,959,205.55	211,143,378.00		6,724,102,583.55
加：会计政策变更									-			-
前期差错更正									-			-
同一控制下企业合并									-			-
其他									-			-
二、本年期初余额	1,454,608,047.00	240,158,287.73	1,040,190,027.73	-	3,569,487.43	598,649,047.52	3,175,784,308.14		6,512,959,205.55	211,143,378.00		6,724,102,583.55
三、本期增减变动金额(减少以“-”号填列)	37,146,746.00	-7,950.53	354,574,995.23	371,821,450.00	-4,434,003.54	-	224,733,470.08		240,191,807.24	5,753,645.46		245,945,452.70
(一) 综合收益总额					-4,434,003.54		515,655,364.88		511,221,361.34	5,004,101.32		516,225,462.66
(二) 所有者投入和减少资本	37,146,746.00	-7,950.53	353,990,851.19	371,821,450.00			-		19,308,196.66	749,544.14		20,057,740.80
1. 所有者投入的普通股	37,145,000.00		334,676,450.00						371,821,450.00			371,821,450.00
2. 其他权益工具持有者投入资本	1,746.00	-7,950.53	59,666.10						53,461.57			53,461.57
3. 股份支付计入所有者权益的金额			19,254,735.09	371,821,450.00					-352,566,714.91	749,544.14		-351,817,170.77
4. 其他									-	-		-
(三) 利润分配							-290,921,894.80		-290,921,894.80			-290,921,894.80
1. 提取盈余公积									-			-
2. 提取一般风险准备									-			-
3. 对所有者(或股东)的分配							-290,921,894.80		-290,921,894.80			-290,921,894.80
4. 其他									-			-
(四) 所有者权益内部结转	-		-						-			-
1. 资本公积转增资本(或股									-			-

2022 年半年度报告

本)											
2. 盈余公积转增资本(或股本)										-	-
3. 盈余公积弥补亏损										-	-
4. 设定受益计划变动额结转留存收益										-	-
5. 其他综合收益结转留存收益										-	-
6. 其他										-	-
(五) 专项储备										-	-
1. 本期提取										-	-
2. 本期使用										-	-
(六) 其他			584,144.04						584,144.04		584,144.04
四、本期期末余额	1,491,754,793.00	240,150,337.20	1,394,765,022.96	371,821,450.00	-864,516.11	598,649,047.52	3,400,517,778.22		6,753,151,012.79	216,897,023.46	6,970,048,036.25

公司负责人：陈保华

主管会计工作负责人：张美

会计机构负责人：周娟

母公司所有者权益变动表

2022 年 1—6 月

单位：元 币种：人民币

项目	2022 年半年度							
	实收资本(或股本)	其他权益工具 其他	资本公积	减：库存股	其他综合收益	盈余公积	未分配利润	所有者权益合计
一、上年期末余额	1,491,755,878.00	240,145,514.75	1,892,696,721.81	521,835,618.31	-7,227,596.24	705,196,639.80	4,176,293,380.99	7,977,024,920.80
加：会计政策变更								
前期差错更正								
其他								
二、本年期初余额	1,491,755,878.00	240,145,514.75	1,892,696,721.81	521,835,618.31	-7,227,596.24	705,196,639.80	4,176,293,380.99	7,977,024,920.80
三、本期增减变动金额(减少以“—”号填列)	-8,281,232.00	-8,080.87	-54,317,007.09	-34,701,227.42	48,483.51		489,380,912.20	461,524,303.17
(一) 综合收益总额					48,483.51		489,380,912.20	489,429,395.71
(二) 所有者投入和减少资本	-8,281,232.00	-8,080.87	-52,440,241.28	-34,701,227.42				-26,028,326.73
1. 所有者投入的普通股	-8,283,060.00		-76,445,273.00					-84,728,333.00
2. 其他权益工具持有者投入资本	1,828.00	-8,080.87	63,189.51					56,936.64
3. 股份支付计入所有者权益的金额			23,941,842.21	-84,728,333.00				108,670,175.21

4. 其他				50,027,105.58				-50,027,105.58
(三) 利润分配								
1. 提取盈余公积								
2. 对所有者(或股东)的分配								
3. 其他								
(四) 所有者权益内部结转								
1. 资本公积转增资本(或股本)								
2. 盈余公积转增资本(或股本)								
3. 盈余公积弥补亏损								
4. 设定受益计划变动额结转留存收益								
5. 其他综合收益结转留存收益								
6. 其他								
(五) 专项储备								
1. 本期提取								
2. 本期使用								
(六) 其他			-1,876,765.81					-1,876,765.81
四、本期期末余额	1,483,474,646.00	240,137,433.88	1,838,379,714.72	487,134,390.89	-7,179,112.73	705,196,639.80	4,665,674,293.19	8,438,549,223.97

项目	2021 年半年度							
	实收资本(或股本)	其他权益工具 其他	资本公积	减：库存股	其他综合收益	盈余公积	未分配利润	所有者权益合计
一、上年期末余额	1,454,608,047.00	240,158,287.73	1,514,031,521.47		-2,904,787.99	594,590,748.48	3,471,762,253.88	7,272,246,070.57
加：会计政策变更								
前期差错更正								
其他								
二、本年期初余额	1,454,608,047.00	240,158,287.73	1,514,031,521.47		-2,904,787.99	594,590,748.48	3,471,762,253.88	7,272,246,070.57
三、本期增减变动金额(减少以“—”号填列)	37,146,746.00	-7,950.53	345,973,931.55	371,821,450.00	-2,312,527.92		260,377,785.59	269,356,534.69
(一) 综合收益总额					-2,312,527.92		551,299,680.39	548,987,152.47
(二) 所有者投入和减少资本	37,146,746.00	-7,950.53	345,389,787.51	371,821,450.00				10,707,132.98
1. 所有者投入的普通股	37,145,000.00		334,676,450.00					371,821,450.00
2. 其他权益工具持有者投入资本	1,746.00	-7,950.53	59,666.10					53,461.57

3. 股份支付计入所有者权益的金额			10,653,671.41	371,821,450.00				-361,167,778.59
4. 其他								
(三) 利润分配							-290,921,894.80	-290,921,894.80
1. 提取盈余公积								
2. 对所有者(或股东)的分配							-290,921,894.80	-290,921,894.80
3. 其他								
(四) 所有者权益内部结转								
1. 资本公积转增资本(或股本)								
2. 盈余公积转增资本(或股本)								
3. 盈余公积弥补亏损								
4. 设定受益计划变动额结转留存收益								
5. 其他综合收益结转留存收益								
6. 其他								
(五) 专项储备								
1. 本期提取								
2. 本期使用								
(六) 其他			584,144.04					584,144.04
四、本期期末余额	1,491,754,793.00	240,150,337.20	1,860,005,453.02	371,821,450.00	-5,217,315.91	594,590,748.48	3,732,140,039.47	7,541,602,605.26

公司负责人：陈保华

主管会计工作负责人：张美

会计机构负责人：周娟

### 三、 公司基本情况

#### 1. 公司概况

√适用 □不适用

浙江华海药业股份有限公司（以下简称公司或本公司）系经浙江省人民政府企业上市工作领导小组浙上市（2001）5号文批准，由陈保华、周明华、清华紫光科技创新投资有限公司、北京东方经典商务顾问有限公司、浙江美阳国际石化医药工程设计有限公司、宁波泰达进出口有限公司、时惠麟共同发起设立，于2001年2月28日在浙江省工商行政管理局登记注册，总部位于浙江省临海市。公司现持有统一社会信用代码为91330000147968817N的营业执照，注册资本1,483,474,646.00元，股份总数1,483,474,646股（每股面值1元）。其中，有限售条件的流通股股份28,861,940股，无限售条件的流通股股份1,454,612,706股。公司股票已于2003年3月4日在上海证券交易所挂牌交易。

本公司属医药行业。主要经营活动为原料药及中间体、成品药的研发、生产和销售。产品主要有：原料药及中间体、成品药。

本财务报表业经公司2022年8月29日第八届董事会第三次临时会议批准对外报出。

#### 2. 合并财务报表范围

√适用 □不适用

本公司将浙江华海医药销售有限公司、临海市华南化工有限公司和华海（美国）国际有限公司等34家子公司纳入本期合并财务报表范围，情况详见本财务报表附注之说明。

### 四、 财务报表的编制基础

#### 1. 编制基础

本公司财务报表以持续经营为编制基础。

#### 2. 持续经营

√适用 □不适用

本公司不存在导致对报告期末起12个月内的持续经营能力产生重大疑虑的事项或情况。

### 五、 重要会计政策及会计估计

具体会计政策和会计估计提示：

√适用 □不适用

本公司根据实际生产经营特点针对金融工具减值、固定资产折旧、使用权资产折旧、无形资产摊销、收入确认等交易或事项制定了具体会计政策和会计估计。

#### 1. 遵循企业会计准则的声明

本公司所编制的财务报表符合企业会计准则的要求，真实、完整地反映了公司的财务状况、经营成果、股东权益变动和现金流量等有关信息。



## 2. 会计期间

本公司会计年度自公历 1 月 1 日起至 12 月 31 日止。

## 3. 营业周期

适用 不适用

公司经营业务的营业周期较短，以 12 个月作为资产和负债的流动性划分标准。

## 4. 记账本位币

本公司的记账本位币为人民币。

## 5. 同一控制下和非同一控制下企业合并的会计处理方法

适用 不适用

### (1) 同一控制下企业合并的会计处理方法

公司在企业合并中取得的资产和负债，按照合并日被合并方在最终控制方合并财务报表中的账面价值计量。公司按照被合并方所有者权益在最终控制方合并财务报表中的账面价值份额与支付的合并对价账面价值或发行股份面值总额的差额，调整资本公积；资本公积不足冲减的，调整留存收益。

### (2) 非同一控制下企业合并的会计处理方法

公司在购买日对合并成本大于合并中取得的被购买方可辨认净资产公允价值份额的差额，确认为商誉；如果合并成本小于合并中取得的被购买方可辨认净资产公允价值份额，首先对取得的被购买方各项可辨认资产、负债及或有负债的公允价值以及合并成本的计量进行复核，经复核后合并成本仍小于合并中取得的被购买方可辨认净资产公允价值份额的，其差额计入当期损益。

## 6. 合并财务报表的编制方法

适用 不适用

母公司将其控制的所有子公司纳入合并财务报表的合并范围。合并财务报表以母公司及其子公司的财务报表为基础，根据其他有关资料，由母公司按照《企业会计准则第 33 号——合并财务报表》编制。

## 7. 合营安排分类及共同经营会计处理方法

适用 不适用

### (1) 合营安排分为共同经营和合营企业。

### (2) 当公司为共同经营的合营方时，确认与共同经营中利益份额相关的下列项目：

- 1) 确认单独所持有的资产，以及按持有份额确认共同持有的资产；
- 2) 确认单独所承担的负债，以及按持有份额确认共同承担的负债；
- 3) 确认出售公司享有的共同经营产出份额所产生的收入；
- 4) 按公司持有份额确认共同经营因出售资产所产生的收入；
- 5) 确认单独所发生的费用，以及按公司持有份额确认共同经营发生的费用。

## 8. 现金及现金等价物的确定标准

列示于现金流量表中的现金是指库存现金以及可以随时用于支付的存款。现金等价物是指企业持有的期限短、流动性强、易于转换为已知金额现金、价值变动风险很小的投资。

## 9. 外币业务和外币报表折算

适用 不适用

### (1) 外币业务折算

外币交易在初始确认时，采用交易发生日即期汇率的近似汇率折算为人民币金额。资产负债表日，外币货币性项目采用资产负债表日即期汇率折算，因汇率不同而产生的汇兑差额，除与购建符合资本化条件资产有关的外币专门借款本金及利息的汇兑差额外，计入当期损益；以历史成本计量的外币非货币性项目仍采用交易发生日即期汇率的近似汇率折算，不改变其人民币金额；以公允价值计量的外币非货币性项目，采用公允价值确定日的即期汇率折算，差额计入当期损益或其他综合收益。

### (2) 外币财务报表折算

资产负债表中的资产和负债项目，采用资产负债表日的即期汇率折算；所有者权益项目除“未分配利润”项目外，其他项目采用交易发生日的即期汇率折算；利润表中的收入和费用项目，采用交易发生日即期汇率的近似汇率折算。按照上述折算产生的外币财务报表折算差额，计入其他综合收益。

## 10. 金融工具

适用 不适用

### (1) 金融资产和金融负债的分类

金融资产在初始确认时划分为以下三类：1) 以摊余成本计量的金融资产；2) 以公允价值计量且其变动计入其他综合收益的金融资产；3) 以公允价值计量且其变动计入当期损益的金融资产。

金融负债在初始确认时划分为以下四类：1) 以公允价值计量且其变动计入当期损益的金融负债；2) 金融资产转移不符合终止确认条件或继续涉入被转移金融资产所形成的金融负债；3) 不属于上述 1) 或 2) 的财务担保合同，以及不属于上述 1) 并以低于市场利率贷款的贷款承诺；4) 以摊余成本计量的金融负债。

### (2) 金融资产和金融负债的确认依据、计量方法和终止确认条件

#### 1) 金融资产和金融负债的确认依据和初始计量方法

公司成为金融工具合同的一方时，确认一项金融资产或金融负债。初始确认金融资产或金融负债时，按照公允价值计量；对于以公允价值计量且其变动计入当期损益的金融资产和金融负债，相关交易费用直接计入当期损益；对于其他类别的金融资产或金融负债，相关交易费用计入初始确认金额。但是，公司初始确认的应收账款未包含重大融资成分或公司不考虑未超过一年的合同中的融资成分的，按照《企业会计准则第 14 号——收入》所定义的交易价格进行初始计量。

## 2) 金融资产的后续计量方法

### ①以摊余成本计量的金融资产

采用实际利率法，按照摊余成本进行后续计量。以摊余成本计量且不属于任何套期关系的一部分的金融资产所产生的利得或损失，在终止确认、重分类、按照实际利率法摊销或确认减值时，计入当期损益。

### ②以公允价值计量且其变动计入其他综合收益的债务工具投资

采用公允价值进行后续计量。采用实际利率法计算的利息、减值损失或利得及汇兑损益计入当期损益，其他利得或损失计入其他综合收益。终止确认时，将之前计入其他综合收益的累计利得或损失从其他综合收益中转出，计入当期损益。

### ③以公允价值计量且其变动计入其他综合收益的权益工具投资

采用公允价值进行后续计量。获得的股利（属于投资成本收回部分的除外）计入当期损益，其他利得或损失计入其他综合收益。终止确认时，将之前计入其他综合收益的累计利得或损失从其他综合收益中转出，计入留存收益。

### ④以公允价值计量且其变动计入当期损益的金融资产

采用公允价值进行后续计量，产生的利得或损失（包括利息和股利收入）计入当期损益，除非该金融资产属于套期关系的一部分。

## 3) 金融负债的后续计量方法

### ①以公允价值计量且其变动计入当期损益的金融负债

此类金融负债包括交易性金融负债（含属于金融负债的衍生工具）和指定为以公允价值计量且其变动计入当期损益的金融负债。对于此类金融负债以公允价值进行后续计量。因公司自身信用风险变动引起的指定为以公允价值计量且其变动计入当期损益的金融负债的公允价值变动金额计入其他综合收益，除非该处理会造成或扩大损益中的会计错配。此类金融负债产生的其他利得或损失（包括利息费用、除因公司自身信用风险变动引起的公允价值变动）计入当期损益，除非该金融负债属于套期关系的一部分。终止确认时，将之前计入其他综合收益的累计利得或损失从其他综合收益中转出，计入留存收益。

### ②金融资产转移不符合终止确认条件或继续涉入被转移金融资产所形成的金融负债

按照《企业会计准则第 23 号——金融资产转移》相关规定进行计量。

### ③不属于上述 1)或 2)的财务担保合同，以及不属于上述①并以低于市场利率贷款的贷款承诺

在初始确认后按照下列两项金额之中的较高者进行后续计量：A、按照金融工具的减值规定确定的损失准备金额；B、初始确认金额扣除按照《企业会计准则第 14 号——收入》相关规定所确定的累计摊销额后的余额。

### ④以摊余成本计量的金融负债

采用实际利率法以摊余成本计量。以摊余成本计量且不属于任何套期关系的一部分的金融负债所产生的利得或损失，在终止确认、按照实际利率法摊销时计入当期损益。

#### 4) 金融资产和金融负债的终止确认

①当满足下列条件之一时，终止确认金融资产：

A、收取金融资产现金流量的合同权利已终止；

B、金融资产已转移，且该转移满足《企业会计准则第23号——金融资产转移》关于金融资产终止确认的规定。

②当金融负债（或其一部分）的现时义务已经解除时，相应终止确认该金融负债（或该部分金融负债）。

#### （3）金融资产转移的确认依据和计量方法

公司转移了金融资产所有权上几乎所有的风险和报酬的，终止确认该金融资产，并将转移中产生或保留的权利和义务单独确认为资产或负债；保留了金融资产所有权上几乎所有的风险和报酬的，继续确认所转移的金融资产。公司既没有转移也没有保留金融资产所有权上几乎所有的风险和报酬的，分别下列情况处理：1) 未保留对该金融资产控制的，终止确认该金融资产，并将转移中产生或保留的权利和义务单独确认为资产或负债；2) 保留了对该金融资产控制的，按照继续涉入所转移金融资产的程度确认有关金融资产，并相应确认有关负债。

金融资产整体转移满足终止确认条件的，将下列两项金额的差额计入当期损益：1) 所转移金融资产在终止确认日的账面价值；2) 因转移金融资产而收到的对价，与原直接计入其他综合收益的公允价值变动累计额中对应终止确认部分的金额（涉及转移的金融资产为以公允价值计量且其变动计入其他综合收益的债务工具投资）之和。转移了金融资产的一部分，且该被转移部分整体满足终止确认条件的，将转移前金融资产整体的账面价值，在终止确认部分和继续确认部分之间，按照转移日各自的相对公允价值进行分摊，并将下列两项金额的差额计入当期损益：1) 终止确认部分的账面价值；2) 终止确认部分的对价，与原直接计入其他综合收益的公允价值变动累计额中对应终止确认部分的金额（涉及转移的金融资产为以公允价值计量且其变动计入其他综合收益的债务工具投资）之和。

#### （4）金融资产和金融负债的公允价值确定方法

公司采用在当前情况下适用并且有足够可利用数据和其他信息支持的估值技术确定相关金融资产和金融负债的公允价值。公司将估值技术使用的输入值分以下层级，并依次使用：

1) 第一层次输入值是在计量日能够取得的相同资产或负债在活跃市场上未经调整的报价；

2) 第二层次输入值是除第一层次输入值外相关资产或负债直接或间接可观察的输入值，包括：活跃市场中类似资产或负债的报价；非活跃市场中相同或类似资产或负债的报价；除报价以外的其他可观察输入值，如在正常报价间隔期间可观察的利率和收益率曲线等；市场验证的输入值等；

3) 第三层次输入值是相关资产或负债的不可观察输入值，包括不能直接观察或无法由可观察市场数据验证的利率、股票波动率、企业合并中承担的弃置义务的未来现金流量、使用自身数据作出的财务预测等。

## （5）金融工具减值

### 1) 金融工具减值计量和会计处理

公司以预期信用损失为基础，对以摊余成本计量的金融资产、以公允价值计量且其变动计入其他综合收益的债务工具投资、合同资产、租赁应收款、分类为以公允价值计量且其变动计入当期损益的金融负债以外的贷款承诺、不属于以公允价值计量且其变动计入当期损益的金融负债或不属于金融资产转移不符合终止确认条件或继续涉入被转移金融资产所形成的金融负债的财务担保合同进行减值处理并确认损失准备。

预期信用损失，是指以发生违约的风险为权重的金融工具信用损失的加权平均值。信用损失，是指公司按照原实际利率折现的、根据合同应收的所有合同现金流量与预期收取的所有现金流量之间的差额，即全部现金短缺的现值。其中，对于公司购买或源生的已发生信用减值的金融资产，按照该金融资产经信用调整的实际利率折现。

对于购买或源生的已发生信用减值的金融资产，公司在资产负债表日仅将自初始确认后整个存续期内预期信用损失的累计变动确认为损失准备。

对于租赁应收款、由《企业会计准则第14号——收入》规范的交易形成，且不含重大融资成分或者公司不考虑不超过一年的合同中的融资成分的应收款项及合同资产，公司运用简化计量方法，按照相当于整个存续期内的预期信用损失金额计量损失准备。

除上述计量方法以外的金融资产，公司在每个资产负债表日评估其信用风险自初始确认后是否已经显著增加。如果信用风险自初始确认后已显著增加，公司按照整个存续期内预期信用损失的金额计量损失准备；如果信用风险自初始确认后未显著增加，公司按照该金融工具未来12个月内预期信用损失的金额计量损失准备。

公司利用可获得的合理且有依据的信息，包括前瞻性信息，通过比较金融工具在资产负债表日发生违约的风险与在初始确认日发生违约的风险，以确定金融工具的信用风险自初始确认后是否已显著增加。

于资产负债表日，若公司判断金融工具只具有较低的信用风险，则假定该金融工具的信用风险自初始确认后并未显著增加。

公司以单项金融工具或金融工具组合为基础评估预期信用风险和计量预期信用损失。当以金融工具组合为基础时，公司以共同风险特征为依据，将金融工具划分为不同组合。

公司在每个资产负债表日重新计量预期信用损失，由此形成的损失准备的增加或转回金额，作为减值损失或利得计入当期损益。对于以摊余成本计量的金融资产，损失准备抵减该金融资产在资产负债表中列示的账面价值；对于以公允价值计量且其变动计入其他综合收益的债权投资，公司在其他综合收益中确认其损失准备，不抵减该金融资产的账面价值。

### 2) 按组合评估预期信用风险和计量预期信用损失的金融工具

项 目	确定组合的依据	计量预期信用损失的方法
-----	---------	-------------

项 目	确定组合的依据	计量预期信用损失的方法
其他应收款——账龄组合	账龄	参考历史信用损失经验，结合当前状况以及对未来经济状况的预测，通过违约风险敞口和未来 12 个月内或整个存续期预期信用损失率，计算预期信用损失
其他应收款——应收出口退税组合	款项性质	
其他应收款——应收关联方款项组合		

## 3) 按组合计量预期信用损失的应收款项及合同资产

## ①具体组合及计量预期信用损失的方法

项 目	确定组合的依据	计量预期信用损失的方法
应收银行承兑汇票	票据类型	参考历史信用损失经验，结合当前状况以及对未来经济状况的预测，通过违约风险敞口和整个存续期预期信用损失率，计算预期信用损失
应收商业承兑汇票		
应收账款——账龄组合	账龄	参考历史信用损失经验，结合当前状况以及对未来经济状况的预测，编制应收账款账龄与整个存续期预期信用损失率对照表，计算预期信用损失
应收账款——应收关联方账款组合	款项性质	参考历史信用损失经验，结合当前状况以及对未来经济状况的预测，通过违约风险敞口和整个存续期预期信用损失率，计算预期信用损失
合同资产——账龄组合	账龄	参考历史信用损失经验，结合当前状况以及对未来经济状况的预测，编制合同资产账龄与整个存续期预期信用损失率对照表，计算预期信用损失

## ②应收账款——账龄组合的账龄与整个存续期预期信用损失率对照表

账 龄	应收账款 预期信用损失率 (%)
1 年以内 (含, 下同)	5
1-2 年	20
2-3 年	50
3 年以上	100

## (6) 金融资产和金融负债的抵销

金融资产和金融负债在资产负债表内分别列示，不相互抵销。但同时满足下列条件的，公司以相互抵销后的净额在资产负债表内列示：1) 公司具有抵销已确认金额的法定权利，且该种法定权利是当前可执行的；2) 公司计划以净额结算，或同时变现该金融资产和清偿该金融负债。

不满足终止确认条件的金融资产转移，公司不对已转移的金融资产和相关负债进行抵销。

#### 11. 应收票据

应收票据的预期信用损失的确定方法及会计处理方法

适用 不适用

#### 12. 应收账款

应收账款的预期信用损失的确定方法及会计处理方法

适用 不适用

#### 13. 应收款项融资

适用 不适用

#### 14. 其他应收款

其他应收款预期信用损失的确定方法及会计处理方法

适用 不适用

#### 15. 存货

适用 不适用

##### (1) 存货的分类

存货包括在日常活动中持有以备出售的产成品或商品、处在生产过程中的在产品、在生产过程或提供劳务过程中耗用的材料和物料等。

##### (2) 发出存货的计价方法

发出存货采用月末一次加权平均法。

##### (3) 存货可变现净值的确定依据

资产负债表日，存货采用成本与可变现净值孰低计量，按照单个存货成本高于可变现净值的差额计提存货跌价准备。直接用于出售的存货，在正常生产经营过程中以该存货的估计售价减去估计的销售费用和相关税费后的金额确定其可变现净值；需要经过加工的存货，在正常生产经营过程中以所生产的产成品的估计售价减去至完工时估计将要发生的成本、估计的销售费用和相关税费后的金额确定其可变现净值；资产负债表日，同一项存货中一部分有合同价格约定、其他部分不存在合同价格的，分别确定其可变现净值，并与其对应的成本进行比较，分别确定存货跌价准备的计提或转回的金额。

##### (4) 存货的盘存制度

存货的盘存制度为永续盘存制。

##### (5) 低值易耗品和包装物的摊销方法

###### 1) 低值易耗品

按照一次转销法进行摊销。

## 2) 包装物

按照一次转销法进行摊销。

**16. 合同资产****(1). 合同资产的确认方法及标准**

适用 不适用

公司根据履行履约义务与客户付款之间的关系在资产负债表中列示合同资产或合同负债。公司将同一合同下的合同资产和合同负债相互抵销后以净额列示。

公司将拥有的、无条件(即,仅取决于时间流逝)向客户收取对价的权利作为应收款项列示,将已向客户转让商品而有权收取对价的权利(该权利取决于时间流逝之外的其他因素)作为合同资产列示。

公司将已收或应收客户对价而应向客户转让商品的义务作为合同负债列示。

**(2). 合同资产预期信用损失的确定方法及会计处理方法**

适用 不适用

合同资产预期信用损失的确定方法和会计处理方法参见本财务报告“五、重要会计政策及会计估计之 10. 金融工具”部分。

**17. 持有待售资产**

适用 不适用

**18. 债权投资****债权投资预期信用损失的确定方法及会计处理方法**

适用 不适用

**19. 其他债权投资****其他债权投资预期信用损失的确定方法及会计处理方法**

适用 不适用

**20. 长期应收款****长期应收款预期信用损失的确定方法及会计处理方法**

适用 不适用

**21. 长期股权投资**

适用 不适用

**(1) 共同控制、重大影响的判断**

按照相关约定对某项安排存在共有的控制,并且该安排的相关活动必须经过分享控制权的参与方一致同意后才能决策,认定为共同控制。对被投资单位的财务和经营政策有参与决策的权力,但并不能够控制或者与其他方一起共同控制这些政策的制定,认定为重大影响。



## （2）投资成本的确定

1) 同一控制下的企业合并形成的，合并方以支付现金、转让非现金资产、承担债务或发行权益性证券作为合并对价的，在合并日按照取得被合并方所有者权益在最终控制方合并财务报表中的账面价值的份额作为其初始投资成本。长期股权投资初始投资成本与支付的合并对价的账面价值或发行股份的面值总额之间的差额调整资本公积；资本公积不足冲减的，调整留存收益。

公司通过多次交易分步实现同一控制下企业合并形成的长期股权投资，判断是否属于“一揽子交易”。属于“一揽子交易”的，把各项交易作为一项取得控制权的交易进行会计处理。不属于“一揽子交易”的，在合并日，根据合并后应享有被合并方净资产在最终控制方合并财务报表中的账面价值的份额确定初始投资成本。合并日长期股权投资的初始投资成本，与达到合并前的长期股权投资账面价值加上合并日进一步取得股份新支付对价的账面价值之和的差额，调整资本公积；资本公积不足冲减的，调整留存收益。

2) 非同一控制下的企业合并形成的，在购买日按照支付的合并对价的公允价值作为其初始投资成本。

公司通过多次交易分步实现非同一控制下企业合并形成的长期股权投资，区分个别财务报表和合并财务报表进行相关会计处理：

①在个别财务报表中，按照原持有的股权投资的账面价值加上新增投资成本之和，作为改按成本法核算的初始投资成本。

②在合并财务报表中，判断是否属于“一揽子交易”。属于“一揽子交易”的，把各项交易作为一项取得控制权的交易进行会计处理。不属于“一揽子交易”的，对于购买日之前持有的被购买方的股权，按照该股权在购买日的公允价值进行重新计量，公允价值与其账面价值的差额计入当期投资收益；购买日之前持有的被购买方的股权涉及权益法核算下的其他综合收益等的，与其相关的其他综合收益等转为购买日所属当期收益。但由于被投资方重新计量设定受益计划净负债或净资产变动而产生的其他综合收益除外。

3) 除企业合并形成以外的：以支付现金取得的，按照实际支付的购买价款作为其初始投资成本；以发行权益性证券取得的，按照发行权益性证券的公允价值作为其初始投资成本；以债务重组方式取得的，按《企业会计准则第 12 号——债务重组》确定其初始投资成本；以非货币性资产交换取得的，按《企业会计准则第 7 号——非货币性资产交换》确定其初始投资成本。

## （3）后续计量及损益确认方法

对被投资单位实施控制的长期股权投资采用成本法核算；对联营企业和合营企业的长期股权投资，采用权益法核算。

## （4）通过多次交易分步处置对子公司投资至丧失控制权的处理方法

### 1) 个别财务报表

对处置的股权，其账面价值与实际取得价款之间的差额，计入当期损益。对于剩余股权，对被投资单位仍具有重大影响或者与其他方一起实施共同控制的，转为权益法核算；不能再对被投

资单位实施控制、共同控制或重大影响的,按照《企业会计准则第 22 号——金融工具确认和计量》的相关规定进行核算。

## 2) 合并财务报表

### ①通过多次交易分步处置对子公司投资至丧失控制权,且不属于“一揽子交易”的

在丧失控制权之前,处置价款与处置长期股权投资相对应享有子公司自购买日或合并日开始持续计算的净资产份额之间的差额,调整资本公积(资本溢价),资本溢价不足冲减的,冲减留存收益。

丧失对原子公司控制权时,对于剩余股权,按照其在丧失控制权日的公允价值进行重新计量。处置股权取得的对价与剩余股权公允价值之和,减去按原持股比例计算应享有原有子公司自购买日或合并日开始持续计算的净资产的份额之间的差额,计入丧失控制权当期的投资收益,同时冲减商誉。与原有子公司股权投资相关的其他综合收益等,应当在丧失控制权时转为当期投资收益。

### ②通过多次交易分步处置对子公司投资至丧失控制权,且属于“一揽子交易”的

将各项交易作为一项处置子公司并丧失控制权的交易进行会计处理。但是,在丧失控制权之前每一次处置价款与处置投资对应的享有该子公司净资产份额的差额,在合并财务报表中确认为其他综合收益,在丧失控制权时一并转入丧失控制权当期的损益。

## 22. 投资性房地产

### (1). 如果采用成本计量模式的

#### 折旧或摊销方法

投资性房地产包括已出租的土地使用权、持有并准备增值后转让的土地使用权和已出租的建筑物。

投资性房地产按照成本进行初始计量,采用成本模式进行后续计量,并采用与固定资产和无形资产相同的方法计提折旧或进行摊销。

## 23. 固定资产

### (1). 确认条件

适用 不适用

固定资产是指为生产商品、提供劳务、出租或经营管理而持有的,使用年限超过一个会计年度的有形资产。固定资产在同时满足经济利益很可能流入、成本能够可靠计量时予以确认。

### (2). 折旧方法

适用 不适用

类别	折旧方法	折旧年限(年)	残值率	年折旧率
房屋及建筑物	年限平均法	10-40	5%	9.50%-2.38%
通用设备	年限平均法	5-7	5%	19.00%-13.57%
专用设备	年限平均法	7-10	5%	13.57%-9.50%
运输工具	年限平均法	6-10	5%	15.83%-9.50%

**(3). 融资租入固定资产的认定依据、计价和折旧方法**

适用 不适用

**24. 在建工程**

适用 不适用

在建工程同时满足经济利益很可能流入、成本能够可靠计量则予以确认。在建工程按建造该项资产达到预定可使用状态前所发生的实际成本计量。

在建工程达到预定可使用状态时，按工程实际成本转入固定资产。已达到预定可使用状态但尚未办理竣工决算的，先按估计价值转入固定资产，待办理竣工决算后再按实际成本调整原暂估价值，但不再调整原已计提的折旧。

**25. 借款费用**

适用 不适用

**(1) 借款费用资本化的确认原则**

公司发生的借款费用，可直接归属于符合资本化条件的资产的购建或者生产的，予以资本化，计入相关资产成本；其他借款费用，在发生时确认为费用，计入当期损益。

**(2) 借款费用资本化期间**

1) 当借款费用同时满足下列条件时，开始资本化：①资产支出已经发生；②借款费用已经发生；③为使资产达到预定可使用或可销售状态所必要的购建或者生产活动已经开始。

2) 若符合资本化条件的资产在购建或者生产过程中发生非正常中断，并且中断时间连续超过3个月，暂停借款费用的资本化；中断期间发生的借款费用确认为当期费用，直至资产的购建或者生产活动重新开始。

3) 当所购建或者生产符合资本化条件的资产达到预定可使用或可销售状态时，借款费用停止资本化。

**(3) 借款费用资本化率以及资本化金额**

为购建或者生产符合资本化条件的资产而借入专门借款的，以专门借款当期实际发生的利息费用（包括按照实际利率法确定的折价或溢价的摊销），减去将尚未动用的借款资金存入银行取得的利息收入或进行暂时性投资取得的投资收益后的金额，确定应予资本化的利息金额；为购建或者生产符合资本化条件的资产占用了一般借款的，根据累计资产支出超过专门借款的资产支出加权平均数乘以占用一般借款的资本化率，计算确定一般借款应予资本化的利息金额。

**26. 生物资产**

适用 不适用

**27. 油气资产**

适用 不适用

**28. 使用权资产**

√适用 □不适用

使用权资产相关内容请参照本财务报告“五、重要会计政策及会计估计之 42. 租赁”部分。

**29. 无形资产****(1). 计价方法、使用寿命、减值测试**

√适用 □不适用

无形资产包括土地使用权、专利权及非专利技术等，按成本进行初始计量。

使用寿命有限的无形资产，在使用寿命内按照与该项无形资产有关的经济利益的预期实现方式系统合理地摊销，无法可靠确定预期实现方式的，采用直线法摊销。具体年限如下：

项 目	摊销年限（年）
土地使用权	50、70
软件	5、10
特许经营权	10
非专利技术	5、6

**(2). 内部研究开发支出会计政策**

√适用 □不适用

内部研究开发项目研究阶段的支出，于发生时计入当期损益。内部研究开发项目开发阶段的支出，同时满足下列条件的，确认为无形资产：1) 完成该无形资产以使其能够使用或出售在技术上具有可行性；2) 具有完成该无形资产并使用或出售的意图；3) 无形资产产生经济利益的方式，包括能够证明运用该无形资产生产的产品存在市场或无形资产自身存在市场，无形资产将在内部使用的，能证明其有用性；4) 有足够的技术、财务资源和其他资源支持，以完成该无形资产的开发，并有能力使用或出售该无形资产；5) 归属于该无形资产开发阶段的支出能够可靠地计量。

公司自研项目的研究阶段和开发阶段划分标准具体以是否取得临床批件为准，即相关技术取得临床批件之前为研究阶段，相关技术取得临床批件以后进入开发阶段。取得临床批件之前的支出全部费用化，计入当期损益；取得临床批件以后的支出符合可直接归属于该技术的必要支出均予以资本化，不符合资本化条件的计入当期损益。研究开发项目达到预定用途即取得药品注册批件后确认为无形资产核算。

**30. 长期资产减值**

√适用 □不适用

对长期股权投资、采用成本模式计量的投资性房地产、固定资产、在建工程、使用权资产、使用寿命有限的无形资产等长期资产，在资产负债表日有迹象表明发生减值的，估计其可收回金额。对因企业合并所形成的商誉和使用寿命不确定的无形资产，无论是否存在减值迹象，每年都

进行减值测试。商誉结合与其相关的资产组或者资产组组合进行减值测试。

若上述长期资产的可收回金额低于其账面价值的，按其差额确认资产减值准备并计入当期损益。

### 31. 长期待摊费用

适用 不适用

长期待摊费用核算已经支出，摊销期限在 1 年以上（不含 1 年）的各项费用。长期待摊费用按实际发生额入账，在受益期或规定的期限内分期平均摊销。如果长期待摊的费用项目不能使以后会计期间受益则将尚未摊销的该项目的摊余价值全部转入当期损益。

### 32. 合同负债

#### 合同负债的确认方法

适用 不适用

公司根据履行履约义务与客户付款之间的关系在资产负债表中列示合同资产或合同负债。公司将同一合同下的合同资产和合同负债相互抵销后以净额列示。

公司将拥有的、无条件（即，仅取决于时间流逝）向客户收取对价的权利作为应收款项列示，将已向客户转让商品而有权收取对价的权利（该权利取决于时间流逝之外的其他因素）作为合同资产列示。

公司将已收或应收客户对价而应向客户转让商品的义务作为合同负债列示。

### 33. 职工薪酬

#### (1)、短期薪酬的会计处理方法

适用 不适用

1) 职工薪酬包括短期薪酬、离职后福利、辞退福利和其他长期职工福利。

2) 短期薪酬的会计处理方法

在职工为公司提供服务的会计期间，将实际发生的短期薪酬确认为负债，并计入当期损益或相关资产成本。

#### (2)、离职后福利的会计处理方法

适用 不适用

离职后福利分为设定提存计划和设定受益计划。

1) 在职工为公司提供服务的会计期间，根据设定提存计划计算的应缴存金额确认为负债，并计入当期损益或相关资产成本。

2) 对设定受益计划的会计处理通常包括下列步骤：

①根据预期累计福利单位法，采用无偏且相互一致的精算假设对有关人口统计变量和财务变量等作出估计，计量设定受益计划所产生的义务，并确定相关义务的所属期间。同时，对设定受益计划所产生的义务予以折现，以确定设定受益计划义务的现值和当期服务成本；

②设定受益计划存在资产的，将设定受益计划义务现值减去设定受益计划资产公允价值所形

成的赤字或盈余确认为一项设定受益计划净负债或净资产。设定受益计划存在盈余的，以设定受益计划的盈余和资产上限两项的孰低者计量设定受益计划净资产；

③期末，将设定受益计划产生的职工薪酬成本确认为服务成本、设定受益计划净负债或净资产的利息净额以及重新计量设定受益计划净负债或净资产所产生的变动等三部分，其中服务成本和设定受益计划净负债或净资产的利息净额计入当期损益或相关资产成本，重新计量设定受益计划净负债或净资产所产生的变动计入其他综合收益，并且在后续会计期间不允许转回至损益，但可以在权益范围内转移这些在其他综合收益确认的金额。

### (3)、辞退福利的会计处理方法

适用 不适用

向职工提供的辞退福利，在下列两者孰早日确认辞退福利产生的职工薪酬负债，并计入当期损益：1) 公司不能单方面撤回因解除劳动关系计划或裁减建议所提供的辞退福利时；2) 公司确认与涉及支付辞退福利的重组相关的成本或费用时。

### (4)、其他长期职工福利的会计处理方法

适用 不适用

向职工提供的其他长期福利，符合设定提存计划条件的，按照设定提存计划的有关规定进行会计处理；除此之外的其他长期福利，按照设定受益计划的有关规定进行会计处理，为简化相关会计处理，将其产生的职工薪酬成本确认为服务成本、其他长期职工福利净负债或净资产的利息净额以及重新计量其他长期职工福利净负债或净资产所产生的变动等组成项目的总净额计入当期损益或相关资产成本。

## 34. 租赁负债

适用 不适用

租赁负债相关内容请参照本财务报告“五、重要会计政策及会计估计之 42. 租赁”部分。

## 35. 预计负债

适用 不适用

(1) 因对外提供担保、诉讼事项、产品质量保证、亏损合同等或有事项形成的义务成为公司承担的现时义务，履行该义务很可能导致经济利益流出公司，且该义务的金额能够可靠的计量时，公司将该项义务确认为预计负债。

(2) 公司按照履行相关现时义务所需支出的最佳估计数对预计负债进行初始计量，并在资产负债表日对预计负债的账面价值进行复核。

## 36. 股份支付

适用 不适用

### (1) 股份支付的种类

包括以权益结算的股份支付和以现金结算的股份支付。

### (2) 实施、修改、终止股份支付计划的相关会计处理

#### 1) 以权益结算的股份支付

授予后立即可行权的换取职工服务的以权益结算的股份支付，在授予日按照权益工具的公允价值计入相关成本或费用，相应调整资本公积。完成等待期内的服务或达到规定业绩条件才可行权的换取职工服务的以权益结算的股份支付，在等待期内的每个资产负债表日，以对可行权权益工具数量的最佳估计为基础，按权益工具授予日的公允价值，将当期取得的服务计入相关成本或费用，相应调整资本公积。

换取其他方服务的权益结算的股份支付，如果其他方服务的公允价值能够可靠计量的，按照其他方服务在取得日的公允价值计量；如果其他方服务的公允价值不能可靠计量，但权益工具的公允价值能够可靠计量的，按照权益工具在服务取得日的公允价值计量，计入相关成本或费用，相应增加所有者权益。

#### 2) 以现金结算的股份支付

授予后立即可行权的换取职工服务的以现金结算的股份支付，在授予日按公司承担负债的公允价值计入相关成本或费用，相应增加负债。完成等待期内的服务或达到规定业绩条件才可行权的换取职工服务的以现金结算的股份支付，在等待期内的每个资产负债表日，以对可行权情况的最佳估计为基础，按公司承担负债的公允价值，将当期取得的服务计入相关成本或费用和相应的负债。

#### 3) 修改、终止股份支付计划

如果修改增加了所授予的权益工具的公允价值，公司按照权益工具公允价值的增加相应地确认取得服务的增加；如果修改增加了所授予的权益工具的数量，公司将增加的权益工具的公允价值相应地确认为取得服务的增加；如果公司按照有利于职工的方式修改可行权条件，公司在处理可行权条件时，考虑修改后的可行权条件。

如果修改减少了授予的权益工具的公允价值，公司继续以权益工具在授予日的公允价值为基础，确认取得服务的金额，而不考虑权益工具公允价值的减少；如果修改减少了授予的权益工具的数量，公司将减少部分作为已授予的权益工具的取消来进行处理；如果以不利于职工的方式修改了可行权条件，在处理可行权条件时，不考虑修改后的可行权条件。

如果公司在等待期内取消了所授予的权益工具或结算了所授予的权益工具（因未满足可行权条件而被取消的除外），则将取消或结算作为加速可行权处理，立即确认原本在剩余等待期内确认的金额。

## 37. 优先股、永续债等其他金融工具

适用 不适用

根据金融工具相关准则、《金融负债与权益工具的区分及相关会计处理规定》（财会〔2014〕13号）和《永续债相关会计处理的规定》（财会〔2019〕2号），对发行的可转换公司债券，公司依据所发行金融工具的合同条款及其所反映的经济实质而非仅以法律形式，结合金融资产、金融负债和权益工具的定义，在初始确认时将该等金融工具或其组成部分分类为金融资产、金融负债或权益工具。

在资产负债表日，对于归类为权益工具的金融工具，其利息支出或股利分配作为公司的利润分配，其回购、注销等作为权益的变动处理；对于归类为金融负债的金融工具，其利息支出或股利分配按照借款费用进行处理，其回购或赎回产生的利得或损失等计入当期损益。

## 38. 收入

### (1). 收入确认和计量所采用的会计政策

√适用 □不适用

#### 1) 收入确认原则

于合同开始日，公司对合同进行评估，识别合同所包含的各单项履约义务，并确定各单项履约义务是在某一时段内履行，还是在某一时点履行。

满足下列条件之一时，属于在某一时段内履行履约义务，否则，属于在某一时点履行履约义务：①客户在公司履约的同时即取得并消耗公司履约所带来的经济利益；②客户能够控制公司履约过程中在建商品；③公司履约过程中所产出的商品具有不可替代用途，且公司在整个合同期间内有权就累计至今已完成的履约部分收取款项。

对于在某一时段内履行的履约义务，公司在该段时间内按照履约进度确认收入。履约进度不能合理确定时，已经发生的成本预计能够得到补偿的，按照已经发生的成本金额确认收入，直到履约进度能够合理确定为止。对于在某一时点履行的履约义务，在客户取得相关商品或服务控制权时点确认收入。在判断客户是否已取得商品控制权时，公司考虑下列迹象：①公司就该商品享有现时收款权利，即客户就该商品负有现时付款义务；②公司已将该商品的法定所有权转移给客户，即客户已拥有该商品的法定所有权；③公司已将该商品实物转移给客户，即客户已实物占有该商品；④公司已将该商品所有权上的主要风险和报酬转移给客户，即客户已取得该商品所有权上的主要风险和报酬；⑤客户已接受该商品；⑥其他表明客户已取得商品控制权的迹象。

#### 2) 收入计量原则

①公司按照分摊至各单项履约义务的交易价格计量收入。交易价格是公司因向客户转让商品或服务而预期有权收取的对价金额，不包括代第三方收取的款项以及预期将退还给客户的款项。

②合同中存在可变对价的，公司按照期望值或最可能发生金额确定可变对价的最佳估计数，但包含可变对价的交易价格，不超过在相关不确定性消除时累计已确认收入极可能不会发生重大转回的金额。

③合同中存在重大融资成分的，公司按照假定客户在取得商品或服务控制权时即以现金支付的应付金额确定交易价格。该交易价格与合同对价之间的差额，在合同期间内采用实际利率法摊



销。合同开始日，公司预计客户取得商品或服务控制权与客户支付价款间隔不超过一年的，不考虑合同中存在的重大融资成分。

④合同中包含两项或多项履约义务的，公司于合同开始日，按照各单项履约义务所承诺商品的单独售价的相对比例，将交易价格分摊至各单项履约义务。

### 3) 收入确认的具体方法

#### ①原料药及中间体、成品药等产品销售

公司主要销售原料药及中间体、成品药等产品销售业务，属于在某一时点履行的履约义务。内销产品收入确认需满足以下条件：公司已根据合同约定将产品交付给购货方，且产品销售收入金额已确定，已经收回货款或取得了收款凭证且相关的经济利益很可能流入，产品相关的成本能够可靠地计量。外销产品收入确认需满足以下条件：公司已根据合同约定将产品报关，取得提单，且产品销售收入金额已确定，已经收回货款或取得了收款凭证且相关的经济利益很可能流入，产品相关的成本能够可靠地计量。

#### ②医药研发服务

公司提供医药研发服务属于在某一时段内履行的履约义务，根据已转移给客户的服务对于客户的价值确定履约进度，并按履约进度确认收入。履约进度不能合理确定时，公司已经发生的成本预计能够得到补偿的，按照已经发生的成本金额确认收入，直到履约进度能够合理确定为止。

## (2). 同类业务采用不同经营模式导致收入确认会计政策存在差异的情况

适用 不适用

## 39. 合同成本

适用 不适用

与合同成本有关的资产包括合同取得成本和合同履约成本。

公司为取得合同发生的增量成本预期能够收回的，作为合同取得成本确认为一项资产。如果合同取得成本的摊销期限不超过一年，在发生时直接计入当期损益。

公司为履行合同发生的成本，不适用存货、固定资产或无形资产等相关准则的规范范围且同时满足下列条件的，作为合同履约成本确认为一项资产：

(1) 该成本与一份当前或预期取得的合同直接相关，包括直接人工、直接材料、制造费用（或类似费用）、明确由客户承担的成本以及仅因该合同而发生的其他成本；

(2) 该成本增加了公司未来用于履行履约义务的资源；

(3) 该成本预期能够收回。

公司对于与合同成本有关的资产采用与该资产相关的商品或服务收入确认相同的基础进行摊销，计入当期损益。

如果与合同成本有关的资产的账面价值高于因转让与该资产相关的商品或服务预期能够取得的剩余对价减去估计将要发生的成本，公司对超出部分计提减值准备，并确认为资产减值损失。以前期间减值的因素之后发生变化，使得转让该资产相关的商品或服务预期能够取得的剩余对价减去估计将要发生的成本高于该资产账面价值的，转回原已计提的资产减值准备，并计入当期损益，但转回后的资产账面价值不超过假定不计提减值准备情况下该资产在转回日的账面价值。

#### 40. 政府补助

√适用 □不适用

(1) 政府补助在同时满足下列条件时予以确认：1) 公司能够满足政府补助所附的条件；2) 公司能够收到政府补助。政府补助为货币性资产的，按照收到或应收的金额计量。政府补助为非货币性资产的，按照公允价值计量；公允价值不能可靠取得的，按照名义金额计量。

##### (2) 与资产相关的政府补助判断依据及会计处理方法

政府文件规定用于购建或以其他方式形成长期资产的政府补助划分为与资产相关的政府补助。政府文件不明确的，以取得该补助必须具备的基本条件为基础进行判断，以购建或以其他方式形成长期资产为基本条件的作为与资产相关的政府补助。与资产相关的政府补助，冲减相关资产的账面价值或确认为递延收益。与资产相关的政府补助确认为递延收益的，在相关资产使用寿命内按照合理、系统的方法分期计入损益。按照名义金额计量的政府补助，直接计入当期损益。相关资产在使用寿命结束前被出售、转让、报废或发生毁损的，将尚未分配的相关递延收益余额转入资产处置当期的损益。

##### (3) 与收益相关的政府补助判断依据及会计处理方法

除与资产相关的政府补助之外的政府补助划分为与收益相关的政府补助。对于同时包含与资产相关部分和与收益相关部分的政府补助，难以区分与资产相关或与收益相关的，整体归类为与收益相关的政府补助。与收益相关的政府补助，用于补偿以后期间的相关成本费用或损失的，确认为递延收益，在确认相关成本费用或损失的期间，计入当期损益或冲减相关成本；用于补偿已发生的相关成本费用或损失的，直接计入当期损益或冲减相关成本。

(4) 与公司日常经营活动相关的政府补助，按照经济业务实质，计入其他收益或冲减相关成本费用。与公司日常活动无关的政府补助，计入营业外收支。

#### 41. 递延所得税资产/递延所得税负债

√适用 □不适用

(1) 根据资产、负债的账面价值与其计税基础之间的差额（未作为资产和负债确认的项目按照税法规定可以确定其计税基础的，该计税基础与其账面数之间的差额），按照预期收回该资产或清偿该负债期间的适用税率计算确认递延所得税资产或递延所得税负债。

(2) 确认递延所得税资产以很可能取得用来抵扣可抵扣暂时性差异的应纳税所得额为限。资产负债表日，有确凿证据表明未来期间很可能获得足够的应纳税所得额用来抵扣可抵扣暂时性差

异的，确认以前会计期间未确认的递延所得税资产。

(3) 资产负债表日，对递延所得税资产的账面价值进行复核，如果未来期间很可能无法获得足够的应纳税所得额用以抵扣递延所得税资产的利益，则减记递延所得税资产的账面价值。在很可能获得足够的应纳税所得额时，转回减记的金额。

(4) 公司当期所得税和递延所得税作为所得税费用或收益计入当期损益，但不包括下列情况产生的所得税：1) 企业合并；2) 直接在所有者权益中确认的交易或者事项。

## 42. 租赁

### (1). 经营租赁的会计处理方法

适用 不适用

公司在租赁期内各个期间按照直线法将租赁收款额确认为租金收入，发生的初始直接费用予以资本化并按照与租金收入确认相同的基础进行分摊，分期计入当期损益。公司取得的与经营租赁有关的未计入租赁收款额的可变租赁付款额在实际发生时计入当期损益。

### (2). 融资租赁的会计处理方法

适用 不适用

租赁期开始日，公司按照租赁投资净额（未担保余值和租赁期开始日尚未收到的租赁收款额按照租赁内含利率折现的现值之和）确认应收融资租赁款，并终止确认融资租赁资产。在租赁期的各个期间，公司按照租赁内含利率计算并确认利息收入。

公司取得的未纳入租赁投资净额计量的可变租赁付款额在实际发生时计入当期损益。

### (3). 新租赁准则下租赁的确定方法及会计处理方法

适用 不适用

#### 1) 公司作为承租人

在租赁期开始日，公司将租赁期不超过 12 个月，且不包含购买选择权的租赁认定为短期租赁。对于所有短期租赁，公司在租赁期内各个期间按照直线法将租赁付款额计入相关资产成本或当期损益。

对于所有短期租赁和低价值资产租赁，公司在租赁期内各个期间按照直线法将租赁付款额计入相关资产成本或当期损益。

除上述采用简化处理的短期租赁和低价值资产租赁外，在租赁期开始日，公司对租赁确认使用权资产和租赁负债。

#### ①使用权资产

使用权资产按照成本进行初始计量，该成本包括：A. 租赁负债的初始计量金额；B. 在租赁期开始日或之前支付的租赁付款额，存在租赁激励的，扣除已享受的租赁激励相关金额；C. 承租人发生的初始直接费用；D. 承租人为拆卸及移除租赁资产、复原租赁资产所在场地或将租赁资产恢复至租赁条款约定状态预计将发生的成本。

公司按照直线法对使用权资产计提折旧。能够合理确定租赁期届满时取得租赁资产所有权的，公司在租赁资产剩余使用寿命内计提折旧。无法合理确定租赁期届满时能够取得租赁资产所有权的，公司在租赁期与租赁资产剩余使用寿命两者孰短的期间内计提折旧。

## ② 租赁负债

在租赁开始日，公司将尚未支付的租赁付款额的现值确认为租赁负债。计算租赁付款额现值时采用租赁内含利率作为折现率，无法确定租赁内含利率的，采用公司增量借款利率作为折现率。租赁付款额与其现值之间的差额作为未确认融资费用，在租赁期各个期间内按照确认租赁付款额现值的折现率确认利息费用，并计入当期损益。未纳入租赁负债计量的可变租赁付款额于实际发生时计入当期损益。

租赁期开始日后，当实质固定付款额发生变动、担保余值预计的应付金额发生变化、用于确定租赁付款额的指数或比率发生变动、购买选择权、续租选择权或终止选择权的评估结果或实际行权情况发生变化时，公司按照变动后的租赁付款额的现值重新计量租赁负债，并相应调整使用权资产的账面价值，如使用权资产账面价值已调减至零，但租赁负债仍需进一步调减的，将剩余金额计入当期损益。

## 2) 公司作为出租人

在租赁开始日，公司将实质上转移了与租赁资产所有权有关的几乎全部风险和报酬的租赁划分为融资租赁，除此之外的均为经营租赁。

### ①经营租赁

公司在租赁期内各个期间按照直线法将租赁收款额确认为租金收入，发生的初始直接费用予以资本化并按照与租金收入确认相同的基础进行分摊，分期计入当期损益。公司取得的与经营租赁有关的未计入租赁收款额的可变租赁付款额在实际发生时计入当期损益。

### ②融资租赁

在租赁期开始日，公司按照租赁投资净额（未担保余值和租赁期开始日尚未收到的租赁收款额按照租赁内含利率折现的现值之和）确认应收融资租赁款，并终止确认融资租赁资产。在租赁期的各个期间，公司按照租赁内含利率计算并确认利息收入。

公司取得的未纳入租赁投资净额计量的可变租赁付款额在实际发生时计入当期损益。

## 3) 售后租回

### ①公司作为承租人

公司按照《企业会计准则第 14 号——收入》的规定，评估确定售后租回交易中的资产转让是否属于销售。

售后租回交易中的资产转让属于销售的，公司按原资产账面价值中与租回获得的使用权有关的部分，计量售后租回所形成的使用权资产，并仅就转让至出租人的权利确认相关利得或损失。

售后租回交易中的资产转让不属于销售的，公司继续确认被转让资产，同时确认一项与转让收入等额的金融负债，并按照《企业会计准则第 22 号——金融工具确认和计量》对该金融负债

进行会计处理。

②公司作为出租人

公司按照《企业会计准则第 14 号——收入》的规定，评估确定售后租回交易中的资产转让是否属于销售。

售后租回交易中的资产转让属于销售的，公司根据其他适用的企业会计准则对资产购买进行会计处理，并根据《企业会计准则第 21 号——租赁》对资产出租进行会计处理。

售后租回交易中的资产转让不属于销售的，公司不确认被转让资产，但确认一项与转让收入等额的金融资产，并按照《企业会计准则第 22 号——金融工具确认和计量》对该金融资产进行会计处理。

#### 43. 其他重要的会计政策和会计估计

适用 不适用

#### 44. 重要会计政策和会计估计的变更

##### (1). 重要会计政策变更

适用 不适用

##### (2). 重要会计估计变更

适用 不适用

#### 45. 其他

适用 不适用

公司以内部组织结构、管理要求、内部报告制度等为依据确定经营分部。公司的经营分部是指同时满足下列条件的组成部分：

- (1) 该组成部分能够在日常活动中产生收入、发生费用；
- (2) 管理层能够定期评价该组成部分的经营成果，以决定向其配置资源、评价其业绩；
- (3) 能够通过分析取得该组成部分的财务状况、经营成果和现金流量等有关会计信息。

## 六、税项

### 1. 主要税种及税率

主要税种及税率情况

适用 不适用

税种	计税依据	税率
增值税	以按税法规定计算的销售货物和应税劳务收入为基础计算销项税额，扣除当期允许抵扣的进项税额后，差额部分为应交增值税	6%、9%、13%；出口货物实行“免、抵、退”税政策，退税率为 6%、9%、13%
房产税	从价计征的，按房产原值一次减除 30% 后余值的 1.2% 计缴；从租计征的，按租金收	1.2%、12%

	入的 12%计缴	
城市维护建设税	实际缴纳的流转税税额	7%、5%
教育费附加	实际缴纳的流转税税额	3%
地方教育附加	实际缴纳的流转税税额	2%
企业所得税	应纳税所得额	15%、25%

存在不同企业所得税税率纳税主体的，披露情况说明

√适用 □不适用

纳税主体名称	所得税税率（%）
本公司	15%
上海华汇拓医药科技有限公司	15%
南通华宇化工科技有限公司	15%
上海华奥泰生物药业股份有限公司	15%
临海市华南化工有限公司	15%
上海奥博生物医药股份有限公司	15%
上海科胜药物研发有限公司	15%
长兴制药股份有限公司	15%
普霖贝利生物医药研发（上海）有限公司	15%
华博生物医药技术（上海）有限公司	15%
浙江汇泽医药科技有限公司	15%
除上述以外的其他纳税主体[注]	25%

[注]子公司华海（美国）国际有限公司、华海药业（香港）有限公司、华海日本药业株式会社、华海药业欧洲责任有限公司、优赛生命科学有限责任公司按当地适用企业所得税税率计缴。

## 2. 税收优惠

√适用 □不适用

### （1）增值税

1) 子公司长兴制药股份有限公司被浙江省长兴县民政局认定为社会福利企业，根据财政部、国家税务总局《关于促进残疾人就业增值税优惠政策的通知》（财税〔2016〕52号），该公司本期享受按每位安置残疾人员工资一定标准额度返还已征增值税的优惠政策。

2) 根据财政部、税务总局、海关总署《关于深化增值税改革有关政策的公告》（财政部税务总局海关总署公告〔2019〕39号），子公司临海市华南化工有限公司、浙江华海建诚药业有限公司、华海药业南通股份有限公司、浙江华海制药科技有限公司、上海华奥泰生物药业股份有限公司、上海华汇拓医药科技有限公司、上海奥博生物医药股份有限公司等及孙公司浙江汇泽医药科技有限公司、浙江华海生物科技有限公司、华博生物医药技术（上海）有限公司享受退还增值税期末留抵税额的优惠政策。

### （2）企业所得税

1) 2020年12月1日，本公司通过高新技术企业认定，并取得编号为GR202033003281的高新技术企业证书，期限为2020年至2022年。根据高新技术企业所得税优惠政策，公司本期企业所得税减按15%的税率计缴。

2) 2019 年 10 月 8 日, 子公司上海华汇拓医药科技有限公司通过高新技术企业认定, 并取得编号为 GR201931000502 的高新技术企业证书, 期限为 2019 年至 2021 年。根据国家税务总局《关于实施高新技术企业所得税优惠政策有关问题的公告》(国家税务总局公告 2017 年第 24 号) 第一条规定, 企业的高新技术企业资格期满当年, 在通过重新认定前, 其企业所得税暂按 15% 的税率预缴。

3) 2019 年 12 月 5 日, 子公司南通华宇化工科技有限公司通过高新技术企业认定, 并取得编号为 GR201932007351 的高新技术企业证书, 期限为 2019 年至 2021 年。根据国家税务总局《关于实施高新技术企业所得税优惠政策有关问题的公告》(国家税务总局公告 2017 年第 24 号) 第一条规定, 企业的高新技术企业资格期满当年, 在通过重新认定前, 其企业所得税暂按 15% 的税率预缴。

4) 2019 年 12 月 6 日, 子公司上海华奥泰生物药业股份有限公司通过高新技术企业认定, 并取得编号为 GR201931004593 的高新技术企业证书, 期限为 2019 年至 2021 年。根据国家税务总局《关于实施高新技术企业所得税优惠政策有关问题的公告》(国家税务总局公告 2017 年第 24 号) 第一条规定, 企业的高新技术企业资格期满当年, 在通过重新认定前, 其企业所得税暂按 15% 的税率预缴。

5) 2020 年 12 月 1 日, 子公司临海市华南化工有限公司通过高新技术企业认定, 并取得编号为 GR202033001031 的高新技术企业证书, 期限为 2020 年至 2022 年。根据高新技术企业所得税优惠政策, 该公司本期企业所得税减按 15% 的税率计缴。

6) 2021 年 11 月 18 日, 子公司上海奥博生物医药股份有限公司通过高新技术企业认定, 并取得编号为 GR202131002223 的高新技术企业证书, 期限为 2021 年至 2023 年。根据高新技术企业所得税优惠政策, 该公司本期企业所得税减按 15% 的税率计缴。

7) 2021 年 11 月 18 日, 子公司上海科胜药物研发有限公司通过高新技术企业认定, 并取得编号为 GR202131001336 的高新技术企业证书, 期限为 2021 年至 2023 年。根据高新技术企业所得税优惠政策, 该公司本期企业所得税减按 15% 的税率计缴。

8) 2021 年 12 月 16 日, 子公司长兴制药股份有限公司通过高新技术企业认定, 并取得编号为 GR202133001323 的高新技术企业证书, 期限为 2021 年至 2023 年。根据高新技术企业所得税优惠政策, 该公司本期企业所得税减按 15% 的税率计缴。

9) 2019 年 10 月 8 日, 孙公司普霖贝利生物医药研发(上海)有限公司通过高新技术企业认定, 并取得编号为 GR201931000115 的高新技术企业证书, 期限为 2019 年至 2021 年。根据国家税务总局《关于实施高新技术企业所得税优惠政策有关问题的公告》(国家税务总局公告 2017 年第 24 号) 第一条规定, 企业的高新技术企业资格期满当年, 在通过重新认定前, 其企业所得税暂按 15% 的税率预缴。

10) 2021 年 11 月 18 日, 孙公司华博生物医药技术(上海)有限公司通过高新技术企业认定, 并取得编号为 GR202131003758 的高新技术企业证书, 期限为 2021 年至 2023 年。根据高新技术企业所得税优惠政策, 该公司本期企业所得税减按 15% 的税率计缴。

11) 2021 年 12 月 16 日, 孙公司浙江汇泽医药科技有限公司通过高新技术企业认定, 并取得编号为 GR202133005156 的高新技术企业证书, 期限为 2021 年至 2023 年。根据高新技术企业所得税优惠政策, 该公司本期企业所得税减按 15% 的税率计缴。

12) 根据财政部、国家税务总局《关于促进残疾人就业税收优惠政策的通知》(财税〔2009〕70 号), 子公司长兴制药股份有限公司可享受企业所得税税前工资加计扣除的优惠政策, 即企业支付给残疾人员的实际工资可全额在计算企业所得税税前扣除外, 还可再按支付残疾人实际工资数的 100% 加计扣除。

### 3. 其他

适用  不适用

## 七、合并财务报表项目注释

### 1、货币资金

适用  不适用

单位: 元 币种: 人民币

项目	期末余额	期初余额
库存现金	86,870.91	120,820.47
银行存款	1,296,635,091.62	1,859,098,576.50
其他货币资金	13,745,804.41	17,082,548.06
合计	1,310,467,766.94	1,876,301,945.03
其中: 存放在境外的款项总额	102,154,115.08	176,690,334.55

其他说明:

期末银行存款中 20,000,000.00 元被冻结, 期末其他货币资金中有银行承兑汇票保证金 9,861,092.00 元、信用证保证金 2,025,746.41 元和保函保证金 1,700,000.00 元, 使用受限。

### 2、交易性金融资产

适用  不适用

单位: 元 币种: 人民币

项目	期末余额	期初余额
以公允价值计量且其变动计入当期损益的金融资产	264,137.35	1,012,037.18
其中:		
衍生金融资产	264,137.35	1,012,037.18
合计	264,137.35	1,012,037.18

其他说明:

适用  不适用



3、 衍生金融资产

适用 不适用

4、 应收票据

(1). 应收票据分类列示

适用 不适用

(2). 期末公司已质押的应收票据

适用 不适用

(3). 期末公司已背书或贴现且在资产负债表日尚未到期的应收票据

适用 不适用

(4). 期末公司因出票人未履约而将其转应收账款的票据

适用 不适用

(5). 按坏账计提方法分类披露

适用 不适用

(6). 坏账准备的情况

适用 不适用

(7). 本期实际核销的应收票据情况

适用 不适用

其他说明：

适用 不适用

5、 应收账款

(1). 按账龄披露

适用 不适用

## (2). 按坏账计提方法分类披露

√适用 □不适用

单位：元 币种：人民币

类别	期末余额					期初余额				
	账面余额		坏账准备		账面价值	账面余额		坏账准备		账面价值
	金额	比例 (%)	金额	计提比例 (%)		金额	比例 (%)	金额	计提比例 (%)	
按组合计提坏账准备	2,253,434,323.92	100.00	148,228,621.35	6.58	2,105,205,702.57	1,983,662,827.33	100.00	133,919,502.69	6.75	1,849,743,324.64
其中：										
按组合计提坏账准备	2,253,434,323.92	100.00	148,228,621.35	6.58	2,105,205,702.57	1,983,662,827.33	100.00	133,919,502.69	6.75	1,849,743,324.64
合计	2,253,434,323.92	/	148,228,621.35	/	2,105,205,702.57	1,983,662,827.33	/	133,919,502.69	/	1,849,743,324.64

按单项计提坏账准备：

□适用 √不适用

按组合计提坏账准备：

√适用 □不适用

组合计提项目：按账龄分析法

单位：元 币种：人民币

名称	期末余额		
	应收账款	坏账准备	计提比例 (%)
1 年以内	2,212,960,248.40	110,648,012.42	5.00
1-2 年	2,631,995.02	526,399.00	20.00
2-3 年	1,575,741.14	787,870.57	50.00
3 年以上	36,266,339.36	36,266,339.36	100.00
合计	2,253,434,323.92	148,228,621.35	6.58

按组合计提坏账的确认标准及说明：

适用 不适用

如按预期信用损失一般模型计提坏账准备，请参照其他应收款披露：

适用 不适用

### (3). 坏账准备的情况

适用 不适用

单位：元 币种：人民币

类别	期初余额	本期变动金额				期末余额
		计提	收回或转回	转销或核销	其他变动	
按组合计提坏账准备	133,919,502.69	14,309,118.66				148,228,621.35
合计	133,919,502.69	14,309,118.66				148,228,621.35

其中本期坏账准备收回或转回金额重要的：

适用 不适用

### (4). 本期实际核销的应收账款情况

适用 不适用

### (5). 按欠款方归集的期末余额前五名的应收账款情况

适用 不适用

单位名称	账面余额（元）	占应收账款余额的比例（%）	坏账准备（元）
客户一	277,392,956.55	12.31	13,869,647.83
客户二	270,684,836.14	12.01	13,534,241.81
客户三	141,492,750.16	6.28	7,074,637.51
客户四	82,525,649.83	3.66	4,126,282.49
客户五	71,538,910.26	3.17	3,576,945.51
小计	843,635,102.94	37.43	42,181,755.15

### (6). 因金融资产转移而终止确认的应收账款

适用 不适用

### (7). 转移应收账款且继续涉入形成的资产、负债金额

适用 不适用

其他说明：

适用 不适用

**6、 应收款项融资**

√适用 □不适用

单位：元 币种：人民币

项目	期末余额	期初余额
银行承兑汇票	77,559,538.02	55,991,652.65
合计	77,559,538.02	55,991,652.65

应收款项融资本期增减变动及公允价值变动情况：

□适用 √不适用

如按预期信用损失一般模型计提坏账准备，请参照其他应收款披露：

□适用 √不适用

其他说明：

√适用 □不适用

**期末公司已背书或贴现且在资产负债表日尚未到期的应收票据情况**

项目	期末终止确认金额（元）
银行承兑汇票	323,330,825.15
小计	323,330,825.15

银行承兑汇票的承兑人是商业银行，由于商业银行具有较高的信用，银行承兑汇票到期不获支付的可能性较低，故本公司将已背书或贴现的银行承兑汇票予以终止确认。但如果该等票据到期不获支付，依据《票据法》之规定，公司仍将对持票人承担连带责任。

**7、 预付款项****(1). 预付款项按账龄列示**

√适用 □不适用

单位：元 币种：人民币

账龄	期末余额		期初余额	
	金额	比例(%)	金额	比例(%)
1年以内	84,680,438.77	95.53	75,361,485.00	95.06
1至2年	1,910,809.74	2.16	3,002,100.60	3.79
2至3年	1,297,211.89	1.46	87,579.47	0.11
3年以上	749,924.62	0.85	828,369.30	1.04
合计	88,638,385.02	100.00	79,279,534.37	100.00

账龄超过1年且金额重要的预付款项未及时结算原因的说明：

期末无账龄1年以上重要的预付款项未及时结算的情况

**(2). 按预付对象归集的期末余额前五名的预付款情况**

√适用 □不适用

单位名称	账面余额（元）	占预付款项余额的比例（%）
西安国邦实业有限公司	5,382,432.65	6.07

单位名称	账面余额（元）	占预付款项 余额的比例（%）
上海骏民科学仪器有限公司	4,454,405.07	5.03
安丘鲁安药业有限责任公司	3,587,590.27	4.05
Food and Drug administration	2,905,814.92	3.28
碧迪医疗器械（上海）有限公司	2,323,380.00	2.62
小 计	18,653,622.91	21.05

其他说明

适用 不适用

## 8、其他应收款

项目列示

适用 不适用

单位：元 币种：人民币

项目	期末余额	期初余额
其他应收款	48,438,736.31	40,848,956.36
合计	48,438,736.31	40,848,956.36

其他说明：

适用 不适用

## 应收利息

### (1). 应收利息分类

适用 不适用

### (2). 重要逾期利息

适用 不适用

### (3). 坏账准备计提情况

适用 不适用

其他说明：

适用 不适用

## 应收股利

### (1). 应收股利

适用 不适用

### (2). 重要的账龄超过 1 年的应收股利

适用 不适用

### (3). 坏账准备计提情况

适用 不适用

其他说明：

适用 不适用**其他应收款****(1). 按账龄披露**适用 不适用

单位：元 币种：人民币

账龄	期末账面余额
1 年以内	
其中：1 年以内分项	
1 年以内	40,905,975.2
1 年以内小计	40,905,975.2
1 至 2 年	8,370,985.19
2 至 3 年	3,294,405.20
3 年以上	7,028,029.04
合计	59,599,394.63

**(2). 按款项性质分类情况**适用 不适用

单位：元 币种：人民币

款项性质	期末账面余额	期初账面余额
押金保证金	21,652,768.95	20,198,156.99
应收暂付款	13,265,243.28	8,867,761.28
应收出口退税	24,681,382.40	21,548,236.70
合计	59,599,394.63	50,614,154.97

**(3). 坏账准备计提情况**适用 不适用

单位：元 币种：人民币

坏账准备	第一阶段	第二阶段	第三阶段	合计
	未来12个月预期信用损失	整个存续期预期信用损失(未发生信用减值)	整个存续期预期信用损失(已发生信用减值)	
2022年1月1日余额	907,006.80	67,073.41	8,791,118.40	9,765,198.61
2022年1月1日余额在本期	---	---	---	
--转入第二阶段	-397,536.23	397,536.23		
--转入第三阶段		-28,712.40	28,712.40	
--转回第二阶段				
--转回第一阶段				
本期计提	301,759.07	1,238,299.80	-144,599.16	1,395,459.71
本期转回				
本期转销				
本期核销				
其他变动				

2022年6月30日余额	811,229.64	1,674,197.04	8,675,231.64	11,160,658.32
--------------	------------	--------------	--------------	---------------

对本期发生损失准备变动的其他应收款账面余额显著变动的情况说明：

适用 不适用

本期坏账准备计提金额以及评估金融工具的信用风险是否显著增加的采用依据：

适用 不适用

#### (4). 坏账准备的情况

适用 不适用

其中本期坏账准备转回或收回金额重要的：

适用 不适用

#### (5). 本期实际核销的其他应收款情况

适用 不适用

#### (6). 按欠款方归集的期末余额前五名的其他应收款情况

适用 不适用

单位：元 币种：人民币

单位名称	款项的性质	期末余额	账龄	占其他应收款期末余额合计数的比例(%)	坏账准备期末余额
应收出口退税	应收出口退税	24,681,382.40	1年以内	41.41	
北京华卫医药有限责任公司	押金保证金	6,000,000.00	1年以内	10.07	300,000.00
Vivo Panda Fund, L.P	应收暂付款	5,514,924.23	1-2年	9.25	1,102,984.85
南通市如东县财政局	押金保证金	3,598,975.80	3年以上	6.04	3,598,975.80
杭州经济开发区管理委员会	押金保证金	2,700,000.00	2-3年	4.53	1,350,000.00
合计	/	42,495,282.43	/	71.30	6,351,960.65

#### (7). 涉及政府补助的应收款项

适用 不适用

#### (8). 因金融资产转移而终止确认的其他应收款

适用 不适用

#### (9). 转移其他应收款且继续涉入形成的资产、负债的金额

适用 不适用

其他说明：

适用 不适用

#### 类别明细情况

种类	期末数(元)				账面价值
	账面余额		坏账准备		
	金额	比例(%)	金额	计提比例(%)	

种类	期末数 (元)				账面价值
	账面余额		坏账准备		
	金额	比例 (%)	金额	计提比例 (%)	
单项计提坏账准备					
按组合计提坏账准备	59,599,394.63	100.00	11,160,658.32	18.73	48,438,736.31
合计	59,599,394.63	100.00	11,160,658.32	18.73	48,438,736.31

(续上表)

种类	期初数 (元)				账面价值
	账面余额		坏账准备		
	金额	比例 (%)	金额	计提比例 (%)	
单项计提坏账准备					
按组合计提坏账准备	50,614,154.97	100.00	9,765,198.61	19.29	40,848,956.36
合计	50,614,154.97	100.00	9,765,198.61	19.29	40,848,956.36

## 9、存货

### (1). 存货分类

√适用 □不适用

单位：元 币种：人民币

项目	期末余额			期初余额		
	账面余额	存货跌价准备/ 合同履约成本 减值准备	账面价值	账面余额	存货跌价准备/ 合同履约成本 减值准备	账面价值
原材料	845,649,386.29	1,197,041.51	844,452,344.78	625,018,844.60	1,231,331.93	623,787,512.67
在产品	453,526,858.47	11,043,654.80	442,483,203.67	352,937,594.35	11,772,294.59	341,165,299.76
自制半成品	224,318,453.67	3,769,421.96	220,549,031.71	277,753,176.08	3,307,322.60	274,445,853.48
库存商品	1,599,378,801.95	46,082,819.05	1,553,295,982.90	1,467,418,378.74	47,260,525.77	1,420,157,852.97
委托加工物资	28,003,871.47		28,003,871.47	7,995,722.14		7,995,722.14
包装物	62,492,275.26		62,492,275.26	70,976,336.03		70,976,336.03
合计	3,213,369,647.11	62,092,937.32	3,151,276,709.79	2,802,100,051.94	63,571,474.89	2,738,528,577.05

### (2). 存货跌价准备及合同履约成本减值准备

√适用 □不适用

单位：元 币种：人民币

项目	期初余额	本期增加金额		本期减少金额		期末余额
		计提	其他	转回或转销	其他	
原材料	1,231,331.93			34,290.42		1,197,041.51
在产品	11,772,294.59			728,639.79		11,043,654.80



自制半成品	3,307,322.60	784,999.66		322,900.30		3,769,421.96
库存商品	47,260,525.77	2,648,795.40		3,826,502.12		46,082,819.05
合计	63,571,474.89	3,433,795.06		4,912,332.63		62,092,937.32

## (3). 存货期末余额含有借款费用资本化金额的说明

适用 不适用

## (4). 合同履约成本本期摊销金额的说明

适用 不适用

其他说明：

适用 不适用

确定可变现净值的具体依据、本期转回或转销存货跌价准备的原因

项 目	确定可变现净值的具体依据	本期转回存货跌价准备的原因	本期转销存货跌价准备的原因
原材料、在产品、自制半成品	相关产成品估计售价减去至完工估计将要发生的成本、估计的销售费用以及相关税费后的金额确定可变现净值	-	本期已将期初计提存货跌价准备的存货耗用/售出
库存商品	产成品估计售价减去估计的销售费用以及相关税费后的金额确定可变现净值	-	

## 10、合同资产

## (1). 合同资产情况

适用 不适用

## (2). 报告期内账面价值发生重大变动的金额和原因

适用 不适用

## (3). 本期合同资产计提减值准备情况

适用 不适用

其他说明：

适用 不适用

## 11、持有待售资产

适用 不适用

## 12、一年内到期的非流动资产

适用 不适用

**13、其他流动资产**

√适用 □不适用

单位：元 币种：人民币

项目	期末余额	期初余额
待抵扣及留抵增值税进项税额	56,414,468.07	165,010,363.57
预缴企业所得税	5,560,151.45	5,892,917.19
合计	61,974,619.52	170,903,280.76

其他说明：

无

**14、债权投资****(1). 债权投资情况**

□适用 √不适用

**(2). 期末重要的债权投资**

□适用 √不适用

**(3). 减值准备计提情况**

□适用 √不适用

**15、其他债权投资****(1). 其他债权投资情况**

□适用 √不适用

**(2). 期末重要的其他债权投资**

□适用 √不适用

**(3). 减值准备计提情况**

□适用 √不适用

其他说明：

□适用 √不适用

**16、长期应收款****(1) 长期应收款情况**

□适用 √不适用

**(2) 坏账准备计提情况**

□适用 √不适用

**(3) 因金融资产转移而终止确认的长期应收款**

□适用 √不适用

**(4) 转移长期应收款且继续涉入形成的资产、负债金额**

□适用 √不适用

其他说明：

□适用 √不适用

## 17、长期股权投资

√适用 □不适用

单位：元 币种：人民币

被投资单位	期初 余额	本期增减变动					期末 余额	减值准备期 末余额
		追加投资	减少投资	权益法下确认的 投资损益	其他综合收益 调整	其他权益变动		
一、合营企业								
上海宇海投资管理 有限公司	925,449.73			4,031.11			929,480.84	
临海海盛股权 投资管理有限 公司	5,344,441.01			23,765.23			5,368,206.24	
丹阳海盛股权 投资中心（有限 合伙）	104,561,540.17		-73,500,000.00	3,488.34			31,065,028.51	
台州华耀配售 电有限公司	10,464,716.12			40,480.11			10,505,196.23	
小计	121,296,147.03		-73,500,000.00	71,764.79			47,867,911.82	
二、联营企业								
Eutilex Co., Ltd	119,442,697.38			-7,757,210.14	48,483.51	-1,876,765.81	109,857,204.94	
IVIEW Therapeutics, Inc.	27,030,039.53			-1,666,782.09			25,363,257.44	
湖北华海共同 药业有限公司	17,310,928.30	26,400,000.00		-314,875.50			43,396,052.80	
ELPIS BIOPHARMACEUT ICALS	182,823,549.04			-12,677,473.89			170,146,075.15	

Apeximmune Threapeutics Inc	21,407,591.18			-912,585.43			20,495,005.75	
小计	368,014,805.43	26,400,000.00		-23,328,927.05	48,483.51	-1,876,765.81	369,257,596.08	
合计	489,310,952.46	26,400,000.00	-73,500,000.00	-23,257,162.26	48,483.51	-1,876,765.81	417,125,507.90	

其他说明  
分类情况

项 目	期末数（元）			期初数（元）		
	账面余额	减值准备	账面价值	账面余额	减值准备	账面价值
对合营企业投资	47,867,911.82		47,867,911.82	121,296,147.03		121,296,147.03
对联营企业投资	369,257,596.08		369,257,596.08	368,014,805.43		368,014,805.43
合 计	417,125,507.90		417,125,507.90	489,310,952.46		489,310,952.46

## 18、其他权益工具投资

## (1). 其他权益工具投资情况

√适用 □不适用

单位：元 币种：人民币

项目	期末余额	期初余额
其他权益工具投资	7,852,000.00	7,852,000.00
合计	7,852,000.00	7,852,000.00

**(2). 非交易性权益工具投资的情况**

□适用 √不适用

其他说明：

√适用 □不适用

指定为以公允价值计量且其变动计入其他综合收益的权益工具投资的原因：

本公司持有上述公司的股权投资属于非交易性权益工具投资，因此公司将其指定为以公允价值计量且其变动计入其他综合收益的权益工具投资。

**19、其他非流动金融资产**

√适用 □不适用

单位：元 币种：人民币

项目	期末余额	期初余额
分类为以公允价值计量且其变动计入当期损益的金融资产	481,999,620.95	529,703,339.95
其中：权益工具投资	481,999,620.95	529,703,339.95
合计	481,999,620.95	529,703,339.95

其他说明：

无

**20、投资性房地产**

投资性房地产计量模式

**(1). 采用成本计量模式的投资性房地产**

单位：元 币种：人民币

项目	房屋、建筑物	合计
一、账面原值		
1. 期初余额	11,093,736.16	11,093,736.16
2. 本期增加金额		
3. 本期减少金额		
4. 期末余额	11,093,736.16	11,093,736.16
二、累计折旧和累计摊销		

1. 期初余额	3,962,021.04	3,962,021.04
2. 本期增加金额	245,598.59	245,598.59
(1) 计提或摊销	245,598.59	245,598.59
3. 本期减少金额		
4. 期末余额	4,207,619.63	4,207,619.63
三、减值准备		
四、账面价值		
1. 期末账面价值	6,886,116.53	6,886,116.53
2. 期初账面价值	7,131,715.12	7,131,715.12

## (2). 未办妥产权证书的投资性房地产情况:

□适用 √不适用

其他说明

□适用 √不适用

## 21、固定资产

## 项目列示

√适用 □不适用

单位：元 币种：人民币

项目	期末余额	期初余额
固定资产	4,046,346,380.50	3,379,254,722.70
合计	4,046,346,380.50	3,379,254,722.70

其他说明:

无

## 固定资产

### (1). 固定资产情况

√适用 □不适用

单位：元 币种：人民币

项目	房屋及建筑物	通用设备	专用设备	运输工具	合计
<b>一、账面原值：</b>					
1. 期初余额	2,151,473,237.48	89,715,086.26	3,692,787,045.24	44,621,510.45	5,978,596,879.43
2. 本期增加金额	586,453,125.11	3,901,715.13	361,112,655.97	1,928,330.42	953,395,826.63
(1) 购置	7,911,613.73	1,914,481.01	53,529,917.71	1,626,805.31	64,982,817.76
(2) 在建工程转入	572,629,446.25	1,093,450.02	303,783,743.89	299,387.48	877,806,027.64
(3) 外币报表折算差异	5,912,065.13	893,784.10	3,798,994.37	2,137.63	10,606,981.23
3. 本期减少金额	4,864,607.14	844,334.63	22,126,298.40	2,060,623.91	29,895,864.08
(1) 处置或报废		844,334.63	21,840,900.17	2,060,623.91	24,745,858.71
(2) 转入在建工程	4,864,607.14		285,398.23		5,150,005.37
4. 期末余额	2,733,061,755.45	92,772,466.76	4,031,773,402.81	44,489,216.96	6,902,096,841.98
<b>二、累计折旧</b>					
1. 期初余额	731,972,292.66	60,474,219.06	1,774,980,278.46	31,915,366.55	2,599,342,156.73
2. 本期增加金额	52,235,751.14	5,442,212.39	216,910,878.09	1,609,435.00	276,198,276.62
(1) 计提	51,482,045.63	5,013,714.59	214,633,290.13	1,610,571.53	272,739,621.88
(2) 外币报表折算差异	753,705.51	428,497.80	2,277,587.96	-1,136.53	3,458,654.74
3. 本期减少金额	1,436,106.14	783,453.74	15,669,626.12	1,900,785.87	19,789,971.87
(1) 处置或报废		783,453.74	15,643,804.36	1,900,785.87	18,328,043.97
(2) 转入在建工程	1,436,106.14		25,821.76		1,461,927.90
4. 期末余额	782,771,937.66	65,132,977.71	1,976,221,530.43	31,624,015.68	2,855,750,461.48
<b>三、减值准备</b>					
<b>四、账面价值</b>					
1. 期末账面价值	1,950,289,817.79	27,639,489.05	2,055,551,872.38	12,865,201.28	4,046,346,380.50
2. 期初账面价值	1,419,500,944.82	29,240,867.20	1,917,806,766.78	12,706,143.90	3,379,254,722.70

## (2). 暂时闲置的固定资产情况

□适用 √不适用

## (3). 通过融资租赁租入的固定资产情况

□适用 √不适用

## (4). 通过经营租赁租出的固定资产

□适用 √不适用

## (5). 未办妥产权证书的固定资产情况

√适用 □不适用

单位：元 币种：人民币

项目	账面价值	未办妥产权证书的原因
川南分厂 11#-16#车间	34,351,373.89	尚在办理中
川南分厂 2#工程楼	3,103,986.45	尚在办理中
川南分厂精烘包 1-2 车间	17,551,738.37	尚在办理中
川南分厂三合一车间	4,660,790.92	尚在办理中
川南分厂新浴厕、综合楼（生活区）	27,021,899.71	尚在办理中
川南分厂综合二仓库	11,452,516.49	尚在办理中
公用工程楼	5,421,410.41	尚在办理中
华南化工 10#、11#、12#车间	29,715,975.06	尚在办理中
华南化工 3#、4#、8#和 9#车间	2,484,956.70	尚在办理中
华南化工公用工程楼	1,944,809.04	尚在办理中
华南化工宿舍楼	3,769,590.36	尚在办理中
华南化工质检楼	1,536,740.39	尚在办理中
华南化工综合仓库和甲类仓库	1,812,601.99	尚在办理中
五金机修大楼	7,134,468.65	尚在办理中
新锅炉房	9,159,642.03	尚在办理中
汛桥原料车间	9,307,895.22	尚在办理中
研发中心大楼	6,482,902.46	尚在办理中
制剂 2 号楼	86,444,894.78	尚在办理中
制剂 5 号楼	66,137,959.70	尚在办理中
制剂研发大楼	13,845,581.54	尚在办理中
中试车间	5,256,166.99	尚在办理中
综合用房、操作间	2,682,556.05	尚在办理中
华海生物部分工程项目	360,366,412.75	尚在办理中
制药科技产业园一期部分工程项目	86,498,197.56	尚在办理中
小 计	798,145,067.51	

其他说明：

□适用 √不适用

## 固定资产清理

□适用 √不适用



## 22、在建工程

## 项目列示

√适用 □不适用

单位：元 币种：人民币

项目	期末余额	期初余额
在建工程	2,532,801,640.04	2,502,411,884.77
合计	2,532,801,640.04	2,502,411,884.77

其他说明：

无

## 在建工程

## (1). 在建工程情况

√适用 □不适用

单位：元 币种：人民币

项目	期末余额			期初余额		
	账面余额	减值准备	账面价值	账面余额	减值准备	账面价值
年产 200 亿片（粒）出口制剂工程	79,649,282.43		79,649,282.43	85,613,112.23		85,613,112.23
华海南通工程	293,696,227.56	10,021,794.31	283,674,433.25	293,696,227.56	10,021,794.31	283,674,433.25
川南生产基地	16,868,641.98		16,868,641.98	9,522,850.86		9,522,850.86
川南车间改造项目	54,602,793.60		54,602,793.60	51,691,585.93		51,691,585.93
美国子公司办公楼	4,784,568.87		4,784,568.87	2,024,843.26		2,024,843.26
制剂抗肿瘤车间	1,404,400.00		1,404,400.00	1,603,015.31		1,603,015.31
医药包装改扩建工程	2,070,796.46		2,070,796.46	3,670,731.89		3,670,731.89
南洋区块厂区工程	482,358,050.78		482,358,050.78	252,918,793.46		252,918,793.46
华海制药项目	767,655,447.72		767,655,447.72	606,912,295.94		606,912,295.94
华海生物项目	229,937,122.66		229,937,122.66	667,466,389.32		667,466,389.32
F5 高架库项目	12,611,428.07		12,611,428.07	22,199,825.63		22,199,825.63
华南西厂区项目	144,818,933.70		144,818,933.70	92,218,857.41		92,218,857.41
湖北赛奥项目	308,158,235.33		308,158,235.33	314,151,440.56		314,151,440.56

应急防控药物开发平台建设项目	24,568,468.98		24,568,468.98			
头门港人才公寓建设项目	3,178,902.18		3,178,902.18			
其他	116,460,134.03		116,460,134.03	108,743,709.72		108,743,709.72
合计	2,542,823,434.35	10,021,794.31	2,532,801,640.04	2,512,433,679.08	10,021,794.31	2,502,411,884.77

## (2). 重要在建工程项目本期变动情况

√适用 □不适用

单位：元 币种：人民币

项目名称	预算数	期初余额	本期增加金额	本期转入固定资产金额	期末余额	工程累计投入占预算比例(%)	工程进度	利息资本化累计金额	其中：本期利息资本化金额	本期利息资本化率(%)	资金来源
年产200亿片(粒)出口制剂工程	1,316,136,400.00	85,613,112.23	34,083,536.08	40,047,365.88	79,649,282.43	88.00	在建				自筹资金、募集资金
华海南通工程	784,590,000.00	293,696,227.56			293,696,227.56	38.29	在建				自筹资金
川南生产基地	850,000,000.00	9,522,850.86	13,361,516.07	6,015,724.95	16,868,641.98	104.60[注1]	在建				自筹资金
川南车间改造项目	480,000,000.00	51,691,585.93	14,002,986.79	11,091,779.12	54,602,793.60	89.73	在建				自筹资金
美国子公司办公楼	\$13,700,000.00	2,024,843.26	2,759,725.61		4,784,568.87	103.23 [注1]	在建				自筹资金
制剂抗肿瘤车间	200,000,000.00	1,603,015.31		198,615.31	1,404,400.00	80.30	在建				自筹资金
医药包装改扩建工程	52,990,000.00	3,670,731.89	2,608,503.88	4,208,439.31	2,070,796.46	90.96	在建				自筹资金
南洋区块厂区工程	1,000,000,000.00	252,918,793.46	229,439,257.32		482,358,050.78	48.69	在建				自筹资金、募集资金
华海制药项目	5,678,287,000.00	606,912,295.94	296,190,742.62	135,447,590.84	767,655,447.72	15.90	在建	36,399,565.67	14,853,963.26	3.65	自筹资金
华海生物项目	1,047,030,000.00	667,466,389.32	137,206,628.71	574,735,895.37	229,937,122.66	76.85	在建				自筹资金、募集资金
F5高架库项目	420,000,000.00	22,199,825.63	14,455,054.90	24,043,452.46	12,611,428.07	22.02	在建				自筹资金
华南西厂区项目	401,500,000.00	92,218,857.41	63,069,258.37	10,469,182.08	144,818,933.70	67.32	在建				自筹资金
湖北赛奥项目	505,490,000.00	314,151,440.56	6,440,657.73	12,433,862.96	308,158,235.33	63.42	在建				自筹资金

应急防控药物开发平台建设项目	80,710,000.00		24,568,468.98		24,568,468.98	30.44	在建				自筹资金
头门港人才公寓建设项目	430,000,000.00		3,178,902.18		3,178,902.18	0.74	在建				自筹资金
其他		108,743,709.72	66,830,543.67	59,114,119.36	116,460,134.03		在建				自筹资金
合计	¥13,246,733,400.00 \$13,700,000.00	2,512,433,679.08	908,195,782.91	877,806,027.64	2,542,823,434.35	/	/	36,399,565.67	14,853,963.26	/	/

[注 1]系工程后续有零星投入，导致工程投入超过预算数

### (3). 本期计提在建工程减值准备情况

适用 不适用

其他说明

适用 不适用

### 工程物资

适用 不适用

## 23、生产性生物资产

### (1). 采用成本计量模式的生产性生物资产

适用 不适用

### (2). 采用公允价值计量模式的生产性生物资产

适用 不适用

其他说明

适用 不适用

## 24、油气资产

适用 不适用

## 25、使用权资产

√适用 □不适用

单位：元 币种：人民币

项目	房屋及建筑物	土地	专用设备	运输设备	合计
一、账面原值					
1. 期初余额	93,343,017.65	206,349.21	632,280.28	481,327.79	94,662,974.93
2. 本期增加 金额	5,938,042.29		33,291.47		5,971,333.76
(1) 租入	4,732,150.97				4,732,150.97
(2) 外币 报表折算差异	1,205,891.32		33,291.47		1,239,182.79
3. 本期减少 金额	753,588.41				753,588.41
(1) 租赁 终止	753,588.41				753,588.41
4. 期末余额	98,527,471.53	206,349.21	665,571.75	481,327.79	99,880,720.28
二、累计折旧					
1. 期初余额	14,939,265.96	123,809.52	277,315.85	147,072.42	15,487,463.75
2. 本期增加 金额	9,391,557.97	61,904.76	84,661.69	80,221.32	9,618,345.74
(1) 计提	9,256,052.73	61,904.76	70,060.17	80,221.32	9,468,238.98
(2) 外币 报表折算差异	135,505.24		14,601.52		150,106.76
3. 本期减少 金额	265,390.95				265,390.95
(1) 租赁 终止	265,390.95				265,390.95
4. 期末余额	24,065,432.98	185,714.28	361,977.54	227,293.74	24,840,418.54
三、减值准备					
四、账面价值					
1. 期末账面 价值	74,462,038.55	20,634.93	303,594.21	254,034.05	75,040,301.74
2. 期初账面 价值	78,403,751.69	82,539.69	354,964.43	334,255.37	79,175,511.18

其他说明：

无

## 26、无形资产

## (1). 无形资产情况

√适用 □不适用

单位：元 币种：人民币

项目	土地使用权	软件	特许经营权	非专利技术	合计
一、账面原值					
1. 期初余额	865,658,989.33	122,254,415.65	142,626,028.73	137,722,542.20	1,268,261,975.91
2. 本期增加	17,131,679.70	5,215,388.65	1,432,874.28	5,477,574.80	29,257,517.43

金额					
(1)购置	17,131,679.70	1,943,687.85	0		19,075,367.55
(2)内部 研发				4,469,964.96	4,469,964.96
(3)外币 报表折算差异		3,271,700.80	1,432,874.28	1,007,609.84	5,712,184.92
3.本期减少 金额				5,185,064.32	5,185,064.32
(1)处置				5,185,064.32	5,185,064.32
4.期末余额	882,790,669.03	127,469,804.30	144,058,903.01	138,015,052.68	1,292,334,429.02
二、累计摊销					
1.期初余额	92,995,280.76	40,402,395.34	97,781,647.75	66,486,400.27	297,665,724.12
2.本期增加 金额	8,010,105.32	6,663,587.85	7,432,745.36	10,646,560.69	32,752,999.22
(1)计提	8,010,105.32	5,882,239.11	6,455,769.68	10,104,127.90	30,452,242.01
(2)外币 报表折算差异		781,348.74	976,975.68	542,432.79	2,300,757.21
3.本期减少 金额				1,987,607.99	1,987,607.99
(1)处置				1,987,607.99	1,987,607.99
4.期末余额	101,005,386.08	47,065,983.19	105,214,393.11	75,145,352.97	328,431,115.35
三、减值准备					
四、账面价值					
1.期末账面 价值	781,785,282.95	80,403,821.11	38,844,509.9	62,869,699.71	963,903,313.67
2.期初账面 价值	772,663,708.57	81,852,020.31	44,844,380.98	71,236,141.93	970,596,251.79

本期末通过公司内部研发形成的无形资产占无形资产余额的比例 8.23%

## (2). 未办妥产权证书的土地使用权情况

适用 不适用

其他说明：

适用 不适用

## 27、开发支出

适用 不适用

单位：元 币种：人民币

项目	期初 余额	本期增加金额		本期减少金额		期末 余额
		内部开发支出	其他	确认为无形资 产	转入 当期 损益	
研发支出（资本化 支出）	501,882,930.26	92,895,282.23	6,204,754.81	4,469,964.96		596,513,002.34
合计	501,882,930.26	92,895,282.23	6,204,754.81	4,469,964.96		596,513,002.34

其他说明：

[注]本期增加额中“其他”系外币报表折算差异

## 28、商誉

### (1). 商誉账面原值

适用 不适用

单位：元 币种：人民币

被投资单位名称或形成商誉的事项	期初余额	期末余额
长兴制药股份有限公司	38,067,363.65	38,067,363.65
寿科健康美国有限责任公司[注]	26,378,544.41	26,378,544.41
南通华宇化工科技有限公司	6,456,296.10	6,456,296.10
合计	70,902,204.16	70,902,204.16

[注]该公司系普霖强生生物制药股份公司之孙公司

### (2). 商誉减值准备

适用 不适用

### (3). 商誉所在资产组或资产组组合的相关信息

适用 不适用

### (4). 说明商誉减值测试过程、关键参数（例如预计未来现金流量现值时的预测期增长率、稳定期增长率、利润率、折现率、预测期等，如适用）及商誉减值损失的确认方法

适用 不适用

### (5). 商誉减值测试的影响

适用 不适用

其他说明：

适用 不适用

## 29、长期待摊费用

适用 不适用

单位：元 币种：人民币

项目	期初余额	本期增加金额	本期摊销金额	其他减少金额	期末余额
经营租入固定资产改良	5,649,039.62		901,424.37		4,747,615.25
其他	748,000.08	1,621,306.67	489,342.58		1,879,964.17
合计	6,397,039.70	1,621,306.67	1,390,766.95		6,627,579.42

其他说明：

无

**30、递延所得税资产/递延所得税负债****(1). 未经抵销的递延所得税资产**

√适用 □不适用

单位：元 币种：人民币

项目	期末余额		期初余额	
	可抵扣暂时性差异	递延所得税资产	可抵扣暂时性差异	递延所得税资产
资产减值准备	156,863,366.72	26,165,775.44	162,984,873.71	27,974,351.38
可抵扣亏损	266,999,484.57	52,094,060.80	241,522,184.52	45,675,290.92
预计负债	167,954,972.40	25,193,245.86	179,461,808.57	27,439,749.49
政府补助	278,291,596.52	47,734,009.78	296,159,728.48	50,080,846.78
股权激励费用	89,525,957.79	13,894,930.43	66,925,549.46	10,396,067.78
折旧年限差异	5,539,146.86	830,872.03	5,539,146.86	830,872.03
合计	965,174,524.86	165,912,894.34	952,593,291.60	162,397,178.38

**(2). 未经抵销的递延所得税负债**

√适用 □不适用

单位：元 币种：人民币

项目	期末余额		期初余额	
	应纳税暂时性差异	递延所得税负债	应纳税暂时性差异	递延所得税负债
固定资产加速折旧				
其他非金融资产公允价值变动	295,568,290.42	44,335,243.56	343,272,009.42	51,490,801.41
交易性金融资产公允价值变动	264,137.35	39,620.60	5,017,037.18	752,555.58
合计	295,832,427.77	44,374,864.16	348,289,046.60	52,243,356.99

**(3). 以抵销后净额列示的递延所得税资产或负债**

√适用 □不适用

单位：元 币种：人民币

项目	递延所得税资产和负债期末互抵金额	抵销后递延所得税资产或负债期末余额	递延所得税资产和负债期初互抵金额	抵销后递延所得税资产或负债期初余额
递延所得税资产	44,374,864.16	121,538,030.18	52,243,356.99	110,153,821.39
递延所得税负债	44,374,864.16		52,243,356.99	

**(4). 未确认递延所得税资产明细**

□适用 √不适用

**(5). 未确认递延所得税资产的可抵扣亏损将于以下年度到期**

□适用 √不适用

其他说明：

□适用 √不适用

**31、其他非流动资产**

√适用 □不适用

单位：元 币种：人民币

项目	期末余额			期初余额		
	账面余额	减值准备	账面价值	账面余额	减值准备	账面价值
预付软件款	441,401.29		441,401.29	743,212.64		743,212.64
合计	441,401.29		441,401.29	743,212.64		743,212.64

其他说明：

无

**32、短期借款****(1). 短期借款分类**

√适用 □不适用

单位：元 币种：人民币

项目	期末余额	期初余额
信用借款	606,927,866.21	1,313,817,520.12
合计	606,927,866.21	1,313,817,520.12

短期借款分类的说明：

无

**(2). 已逾期未偿还的短期借款情况**

□适用 √不适用

其他说明：

□适用 √不适用

**33、交易性金融负债**

□适用 √不适用

**34、衍生金融负债**

□适用 √不适用

**35、应付票据**

√适用 □不适用

单位：元 币种：人民币

种类	期末余额	期初余额
银行承兑汇票	427,668,744.93	354,414,294.91
合计	427,668,744.93	354,414,294.91

本期末已到期未支付的应付票据总额为0元。

**36、应付账款****(1). 应付账款列示**

√适用 □不适用

单位：元 币种：人民币

项目	期末余额	期初余额
----	------	------



材料款	340,968,000.96	306,936,476.28
工程款	57,472,460.91	72,409,765.79
设备款	84,114,381.83	52,471,555.35
其他	88,650,946.95	95,553,825.84
合计	571,205,790.65	527,371,623.26

## (2). 账龄超过 1 年的重要应付账款

□适用 √不适用

其他说明:

√适用 □不适用

期末无账龄 1 年以上重要的应付账款。

## 37、预收款项

## (1). 预收账款项列示

□适用 √不适用

## (2). 账龄超过 1 年的重要预收款项

□适用 √不适用

其他说明:

□适用 √不适用

## 38、合同负债

## (1). 合同负债情况

√适用 □不适用

单位: 元 币种: 人民币

项目	期末余额	期初余额
货款	39,879,852.53	66,709,583.07
合计	39,879,852.53	66,709,583.07

## (2). 报告期内账面价值发生重大变动的金额和原因

□适用 √不适用

其他说明:

□适用 √不适用

## 39、应付职工薪酬

## (1). 应付职工薪酬列示

√适用 □不适用

单位: 元 币种: 人民币

项目	期初余额	本期增加	本期减少	期末余额
一、短期薪酬	231,081,029.30	550,684,154.60	650,541,817.87	131,223,366.03
二、离职后福利-设定提存计划	3,636,113.41	38,460,949.90	37,729,874.11	4,367,189.20
三、辞退福利		918,050.00	918,050.00	
合计	234,717,142.71	590,063,154.50	689,189,741.98	135,590,555.23

## (2). 短期薪酬列示

√适用 □不适用

单位：元 币种：人民币

项目	期初余额	本期增加	本期减少	期末余额
一、工资、奖金、津贴和补贴	172,671,579.84	469,393,274.27	567,706,677.03	74,358,177.08
二、职工福利费		30,171,389.93	30,171,389.93	
三、社会保险费	3,098,144.33	28,940,774.79	29,537,065.90	2,501,853.22
其中：医疗保险费	2,406,578.99	18,605,222.24	18,866,844.47	2,144,956.76
工伤保险费	491,881.59	1,477,630.62	1,703,595.09	265,917.12
生育保险费		16,244.05	16,244.05	0.00
其他	199,683.75	8,841,677.88	8,950,382.29	90,979.34
四、住房公积金	10,277.00	15,430,376.20	15,432,219.12	8,434.08
五、工会经费和职工教育经费	55,301,028.13	6,748,339.41	7,694,465.89	54,354,901.65
合计	231,081,029.30	550,684,154.60	650,541,817.87	131,223,366.03

## (3). 设定提存计划列示

√适用 □不适用

单位：元 币种：人民币

项目	期初余额	本期增加	本期减少	期末余额
1、基本养老保险	3,493,216.98	37,341,101.89	36,607,970.24	4,226,348.63
2、失业保险费	142,896.43	1,119,848.01	1,121,903.87	140,840.57
合计	3,636,113.41	38,460,949.90	37,729,874.11	4,367,189.20

其他说明：

□适用 √不适用

## 40、应交税费

√适用 □不适用

单位：元 币种：人民币

项目	期末余额	期初余额
增值税	66,499,444.71	100,167,046.00
企业所得税	177,204,493.71	187,903,831.81
代扣代缴个人所得税	3,296,137.17	6,346,748.24
城市维护建设税	5,280,653.64	3,895,546.35
房产税	7,062,290.17	12,893,352.68
土地使用税	6,556,372.81	6,409,587.97
教育费附加	2,305,601.00	1,825,867.48
地方教育附加	1,537,067.36	1,217,244.98
印花税	348,001.87	485,666.26
环保税	30,718.63	34,355.23
其他税费	1,320.00	18,187.06
合计	270,122,101.07	321,197,434.06

其他说明：

无

**41、其他应付款****项目列示**

√适用 □不适用

单位：元 币种：人民币

项目	期末余额	期初余额
其他应付款	797,240,437.29	655,656,614.97
合计	797,240,437.29	655,656,614.97

其他说明：

无

**应付利息**

□适用 √不适用

**应付股利**

□适用 √不适用

**其他应付款****(1). 按款项性质列示其他应付款**

√适用 □不适用

单位：元 币种：人民币

项目	期末余额	期初余额
押金保证金	51,336,824.57	52,294,676.16
应付暂收款	104,563,212.60	170,435,192.98
产品推广服务费	638,151,514.93	429,937,736.02
其他	3,188,885.19	2,989,009.81
合计	797,240,437.29	655,656,614.97

**(2). 账龄超过1年的重要其他应付款**

□适用 √不适用

其他说明：

□适用 √不适用

**42、持有待售负债**

□适用 √不适用

**43、1年内到期的非流动负债**

√适用 □不适用

单位：元 币种：人民币

项目	期末余额	期初余额
1年内到期的长期借款	659,059,129.26	630,992,212.02

1 年内到期的租赁负债	14,606,566.43	13,821,381.25
一年内到期的限制性股票回购义务	125,731,261.00	111,546,435.00
合计	799,396,956.69	756,360,028.27

其他说明：

无

#### 44、其他流动负债

适用 不适用

单位：元 币种：人民币

项目	期末余额	期初余额
待转销项税额	2,273,337.37	5,321,418.00
合计	2,273,337.37	5,321,418.00

短期应付债券的增减变动：

适用 不适用

其他说明：

适用 不适用

#### 45、长期借款

##### (1). 长期借款分类

适用 不适用

单位：元 币种：人民币

项目	期末余额	期初余额
抵押借款	1,266,500,000.00	666,500,000.00
信用借款	1,103,800,000.00	902,600,000.00
抵押及质押借款	271,811,700.00	258,215,850.00
合计	2,642,111,700.00	1,827,315,850.00

长期借款分类的说明：

无

其他说明，包括利率区间：

适用 不适用

#### 46、应付债券

##### (1). 应付债券

适用 不适用

单位：元 币种：人民币

项目	期末余额	期初余额
可转换公司债券	1,712,426,046.18	1,670,552,928.44
合计	1,712,426,046.18	1,670,552,928.44

## (2). 应付债券的增减变动（不包括划分为金融负债的优先股、永续债等其他金融工具）

√适用 □不适用

单位：元 币种：人民币

债券名称	面值	发行日期	债券期限	发行金额	期初余额	本期发行	按面值计提利息	溢折价摊销	债转股结转	债转股退回资金	期末余额
华海转债	100	2020/11/2	6年	1,842,600,000.00	1,670,552,928.44		4,568,333.69	37,361,842.89	56,936.64	122.20	1,712,426,046.18
合计	/	/	/	1,842,600,000.00	1,670,552,928.44		4,568,333.69	37,361,842.89	56,936.64	122.20	1,712,426,046.18

## (3). 可转换公司债券的转股条件、转股时间说明

√适用 □不适用

经中国证券监督管理委员会《关于核准浙江华海药业股份有限公司公开发行可转换公司债券的批复》（证监许可〔2020〕2261号）核准，本公司于2020年11月6日公开发行1,842.60万张可转换公司债券（简称华海转债），每张面值100元，按面值发行，发行总额为人民币184,260.00万元。华海转债的转股期自发行结束之日起满六个月后的第一个交易日（2021年5月6日）起至可转债到期日（2026年11月1日）止，初始转股价格为34.66元/股。2021年6月，因公司2020年度利润分配，转股价格由34.66元/股调整为34.46元/股。2021年7月，因公司实施限制性股票激励计划，新增限制性股票3,714.50万股，转股价格由34.46元/股调整为33.85元/股。2022年5月，因公司实施预留限制性股票激励计划，新增限制股票394.544万股，转股价格由33.85元/股调整为33.79元/股。2022年6月，因公司对2021年限制性股票激励计划中离职或职务变动的22名激励对象已获授但尚未解除限售的限制性股票合计155万股和除上述22名激励对象外的其余561名激励对象持有的未达到第一个限售期解除限售条件所对应的1,067.85万股限制性股票进行回购注销，共减少限制性股票1222.85万股，转股价格由33.79元/股调整为33.99元/股。

截至2022年6月30日，公司本期共有620张华海转债转为公司A股普通股股票，转股股数为1,828股。根据本期实际转股的可转换公司债券及其他权益工具账面价值与实际转股增加股本的差额，确认资本公积（股本溢价）63,189.51元。

## (4). 划分为金融负债的其他金融工具说明

期末发行在外的优先股、永续债等其他金融工具基本情况

□适用 √不适用

期末发行在外的优先股、永续债等金融工具变动情况表

□适用 √不适用

其他金融工具划分为金融负债的依据说明

□适用 √不适用

其他说明：

□适用 √不适用

**47、租赁负债**

√适用 □不适用

单位：元 币种：人民币

项目	期末余额	期初余额
尚未支付租赁付款额	72,204,413.51	75,793,694.36
减：未确认融资费用	8,088,183.08	9,383,314.25
合计	64,116,230.43	66,410,380.11

其他说明：

无

**48、长期应付款**

项目列示

□适用 √不适用

**长期应付款**

□适用 √不适用

**专项应付款**

□适用 √不适用

**49、长期应付职工薪酬**

□适用 √不适用

**50、预计负债**

√适用 □不适用

单位：元 币种：人民币

项目	期初余额	期末余额	形成原因
客户补偿支出[注]	174,257,026.44	167,954,972.4	
诉讼赔偿支出	5,204,782.13	0	
合计	179,461,808.57	167,954,972.4	/

[注]公司受缬沙坦杂质事件及后续 FDA 进口禁令影响，对缬沙坦产品市场召回费用和可能承担因缬沙坦原料药杂质问题及相关产品断供等给客户造成的损失补偿进行了合理预计。

其他说明，包括重要预计负债的相关重要假设、估计说明：

无

**51、递延收益**

递延收益情况

√适用 □不适用

单位：元 币种人民币

项目	期初余额	本期增加	本期减少	期末余额	形成原因
----	------	------	------	------	------

政府补助	448,441,354.24	15,009,174.64	25,109,703.43	438,340,825.45	
合计	448,441,354.24	15,009,174.64	25,109,703.43	438,340,825.45	/

涉及政府补助的项目：

√适用 □不适用

单位：元 币种：人民币

项目	期初余额	本期新增补助金额	本期计入当期损益或冲减相关成本金额 [注]	期末余额	与资产相关/ 与收益相关
国际医药小镇项目建设补助	105,590,911.03		6,601,571.70	98,989,339.33	与资产相关
生产线技术改造项目	48,737,536.08		7,815,256.43	40,922,279.65	与资产相关
制造业高质量发展专项资金项目	39,097,438.49		944,309.55	38,153,128.94	与资产相关
年产 200 亿片（粒）出口制剂项目专项资金	37,800,255.96		2,699,957.34	35,100,298.62	与资产相关
儿童用精神药及抗艾滋药物供给保障项目	8,356,596.75		615,097.98	7,741,498.77	与资产相关
年产 100 亿片（粒）出口制剂项目专项资金	8,316,223.50		1,354,755.54	6,961,467.96	与资产相关
生物制品研发中试平台项目	7,294,919.02		1,411,919.82	5,882,999.20	与资产相关
生物园区按期开工奖励项目	6,518,118.00			6,518,118.00	与资产相关
抗抑郁药物盐酸羟哌吡酮片临床研究项目	6,300,000.00			6,300,000.00	与资产相关
精神神经类药物发现创新品种及关键技术	4,690,100.00			4,690,100.00	与资产相关
依非韦伦片专项资金	3,874,000.00			3,874,000.00	与资产相关
园区循环化改造项目	3,789,346.65		1,148,100.78	2,641,245.87	与资产相关
难溶性药物开发与产业化创新项目	3,500,000.00	1,500,000.00		5,000,000.00	与资产相关
临床研究项目补助	3,000,000.00			3,000,000.00	与资产相关
科技重大专项项目	2,900,000.00		150,000.00	2,750,000.00	与资产相关
心血管类重大疾病治疗药物制剂生产线建设项目	1,909,106.82		704,764.68	1,204,342.14	与资产相关
制剂大楼建设项目	1,723,999.84		53,875.02	1,670,124.82	与资产相关
生产线转型升级项目	820,080.00		48,240.00	771,840.00	与资产相关
在线监控系统补助项目	536,512.79		70,626.72	465,886.07	与资产相关
废气废水处理系统改造项目	290,246.71		114,230.76	176,015.95	与资产相关
医药特色原料药及中间体项目投资奖励	104,629,706.92	9,879,174.64	329,093.21	114,179,788.35	与资产相关
医药港小镇产业扶持资金	33,785,881.82		367,558.44	33,418,323.38	与资产相关
国家应急防控项目	7,463,500.00			7,463,500.00	与资产相关
省级工业与信息化发展项目	4,852,453.34		442,639.98	4,409,813.36	与资产相关
年产 1 亿支口服液生产线	1,507,716.52		79,353.48	1,428,363.04	与资产相关

项目					
智能制造标杆企业智能化项目	851,766.35		95,242.38	756,523.97	与资产相关
智能制造系统集成项目补助	304,937.65		63,109.62	241,828.03	与资产相关
年产 60 亿片固体制剂建设项目		3,630,000.00		3,630,000.00	与资产相关
小 计	448,441,354.24	15,009,174.64	25,109,703.43	438,340,825.45	

其他说明：

√适用 □不适用

[注]政府补助本期计入当期损益或冲减相关成本金额情况详见本财务报表附注之说明

## 52、其他非流动负债

√适用 □不适用

单位：元 币种：人民币

项目	期末余额	期初余额
国家拨入的专门用途拨款	3,777,750.00	3,777,750.00
限制性股票回购义务	161,361,856.00	260,275,015.00
合计	165,139,606.00	264,052,765.00

其他说明：

国家发展和改革委员会经济运行局为做好艾滋病抗病毒药品专项储备，拨付给公司艾滋病药品专项储备资金 3,777,750.00 元。公司用上述资金按国家发展和改革委员会指定的要求生产和储备去羟肌苷制剂 660 人·份/年、原料 1000 人·份/年和奈维拉平制剂 1000 人·份/年、原料 1500 人·份/年。截至 2022 年 6 月 30 日，公司已对上述药品的原料进行了专项储备。

## 53、股本

√适用 □不适用

单位：元 币种：人民币

	期初余额	本次变动增减(+、-)					期末余额
		发行新股	送股	可转债转股	其他	小计	
股份总数	1,491,755,878.00	3,945,440.00		1,828.00	-12,228,500.00	-8,281,232.00	1,483,474,646.00

其他说明：

(1)根据公司 2020 年年度股东大会审议通过的《关于公司 2021 年限制性股票激励计划(草案)及其摘要的议案》、第七届董事会第十二次临时会议决议、第七届董事会第十三次临时会议决议、第七届董事会第十四次临时会议决议、第七届董事会第三次会议决议和修订后章程的规定，公司本期共有 128 名预留部分限制性股票激励对象认购 3,945,440 股(每股面值 1 元)，增加股本 3,945,440.00 元，增加资本公积(股本溢价) 33,733,512.00 元。



(2) 本期因可转换公司债券转股增加股本 1,828.00 元, 转股情况详见本公司财务报表附注之说明。

(3) 根据公司第七届董事会第三次会议、2021 年年度股东大会规定, 本期公司对 2021 年限制性股票激励计划中离职或职务变动的 22 名激励对象已获授但尚未解除限售的限制性股票合计 155 万股和除上述 22 名激励对象外的其余 561 名激励对象持有的未达到第一个限售期解除限售条件所对应的 1,067.85 万股限制性股票进行回购注销, 减少股本 12,228,500.00 元, 减少资本公积(股本溢价) 110,178,785.00 元。

#### 54、其他权益工具

##### (1) 期末发行在外的优先股、永续债等其他金融工具基本情况

√适用 □不适用

期末发行在外的可转换公司债券基本情况详见本财务报表附注之说明

##### (2) 期末发行在外的优先股、永续债等金融工具变动情况表

√适用 □不适用

单位: 元 币种: 人民币

发行在外的金融工具	期初		本期增加		本期减少		期末	
	数量	账面价值	数量	账面价值	数量	账面价值	数量	账面价值
可转换公司债券	18,425,020	240,145,514.75			620.00	8,080.87	18,424,400.00	240,137,433.88
合计	18,425,020	240,145,514.75			620.00	8,080.87	18,424,400.00	240,137,433.88

其他权益工具本期增减变动情况、变动原因说明, 以及相关会计处理的依据:

□适用 √不适用

其他说明:

□适用 √不适用

#### 55、资本公积

√适用 □不适用

单位: 元 币种: 人民币

项目	期初余额	本期增加	本期减少	期末余额
资本溢价(股本溢价)	1,153,110,747.85	33,796,701.51	110,178,785.00	1,076,728,664.36
其他资本公积	228,222,164.54	33,099,023.75	1,876,765.81	259,444,422.48
合计	1,381,332,912.39	66,895,725.26	112,055,550.81	1,336,173,086.84

其他说明, 包括本期增减变动情况、变动原因说明:

(1) 本期股本溢价净减少 76,382,083.49 元, 包括:

1) 本公司向激励对象授予限制性股票, 相应增加资本公积(股本溢价)33,733,512.00 元, 详见本财务报表附注说明;

2) 本公司发行的可转换公司债券本期部分转股相应增加资本公积(股本溢价)63,189.51 元, 详见本财务报表附注之说明;

3) 本公司回购注销部分限制性股票, 相应减少资本公积(股本溢价)110,178,785.00 元, 详见本财务报表附注之说明;

(2) 本期其他资本公积净增加 31,222,257.94 元, 包括:

1) 本公司向激励对象授予限制性股票, 根据股权激励计划确认股份支付费用 23,941,842.21 元, 其中归属于母公司部分计入资本公积(其他资本公积)23,924,358.86 元;

2) 子公司上海奥博生物医药股份有限公司 2020 年实施股权激励计划, 根据股权激励计划确认股份支付费用 2,578,040.40 元, 相应增加资本公积(其他资本公积)2,578,040.40 元;

3) 子公司长兴制药股份有限公司 2020 年实施股权激励计划, 根据股权激励计划确认确认股份支付费用 1,497,879.60 元, 其中归属于母公司部分计入资本公积(其他资本公积)903,355.79 元。

4) 子公司上海华奥泰生物药业股份有限公司 2017 年实施股权激励计划, 根据股权激励计划确认支付费用 5,922,498.78 元, 其中归属于母公司部分计入资本公积(其他资本公积)5,693,268.70 元;

5) 本公司联营企业 Eutilex Co., Ltd 因股权激励及可转换优先股转股等导致其所有者权益变动, 公司按照持股比例计算应享有的份额调整长期股权投资的账面价值, 同时减少资本公积(其他资本公积)1,876,765.81 元;

## 56、 库存股

√适用 □不适用

单位: 元 币种: 人民币

项目	期初余额	本期增加	本期减少	期末余额
回购股票	150,014,168.31	50,027,105.58		200,041,273.89
负有回购义务的限制性股票	371,821,450.00	37,678,952.00	122,407,285.00	287,093,117.00
合计	521,835,618.31	87,706,057.58	122,407,285.00	487,134,390.89

其他说明, 包括本期增减变动情况、变动原因说明:

根据公司第七届董事会第二次会议和 2020 年年度股东大会审议通过的《关于以集中竞价交易方式回购公司股份方案的议案》, 公司以集中竞价交易方式使用自有资金回购公司股份用于实施员工持股计划或股权激励, 本期公司已累计回购股份 2,866,145 股, 支付回购价款(包含印花税、交易佣金等相关费用)50,027,105.58 元。

根据公司 2020 年年度股东大会审议通过的《关于公司 2021 年限制性股票激励计划(草案)及其摘要的议案》、第七届董事会第十二次临时会议决议、第七届董事会第十三次临时会议决议、第七届董事会第十四次临时会议决议、第七届董事会第三次会议决议和修订后章程的规定, 公司本期实际收到 128 名预留部分限制性股票激励对象缴入的资金 37,678,952.00 元。

本期公司对 2021 年限制性股票激励计划中离职或职务变动的 22 名激励对象已获授但尚未解除限售的限制性股票合计 155 万股和除上述 22 名激励对象外的其余 561 名激励对象持有的未达到第一个限售期解除限售条件所对应的 1,067.85 万股限制性股票进行回购注销, 相应减少库存股 122,407,285.00 元。

### 57、其他综合收益

适用 不适用

单位: 元 币种: 人民币

项目	期初余额	本期发生金额			期末余额
		本期所得税前发生额	税后归属于母公司	税后归属于少数股东	
一、不能重分类进损益的其他综合收益					
二、将重分类进损益的其他综合收益	-3,603,145.81	-3,313,130.91	-3,768,218.14	455,087.23	-7,371,363.95
其中: 权益法下可转损益的其他综合收益	-7,227,596.24	48,483.51	48,483.51		-7,179,112.73
外币财务报表折算差额	3,624,450.43	-3,361,614.42	-3,816,701.65	455,087.23	-192,251.22
其他综合收益合计	-3,603,145.81	-3,313,130.91	-3,768,218.14	455,087.23	-7,371,363.95

其他说明, 包括对现金流量套期损益的有效部分转为被套期项目初始确认金额调整:  
无

### 58、专项储备

适用 不适用

### 59、盈余公积

适用 不适用

单位: 元 币种: 人民币

项目	期初余额	本期增加	本期减少	期末余额
法定盈余公积	709,254,938.84			709,254,938.84
合计	709,254,938.84			709,254,938.84

盈余公积说明, 包括本期增减变动情况、变动原因说明:

无

**60、未分配利润**

√适用 □不适用

单位：元 币种：人民币

项目	本期	上年度
调整后期初未分配利润	3,261,791,639.24	3,175,784,308.14
加：本期归属于母公司所有者的净利润	567,996,952.57	487,535,117.22
减：提取法定盈余公积		110,605,891.32
应付普通股股利		290,921,894.80
期末未分配利润	3,829,788,591.81	3,261,791,639.24

调整期初未分配利润明细：

- (1) 由于《企业会计准则》及其相关新规定进行追溯调整，影响期初未分配利润 0 元。
- (2) 由于会计政策变更，影响期初未分配利润 0 元。
- (3) 由于重大会计差错更正，影响期初未分配利润 0 元。
- (4) 由于同一控制导致的合并范围变更，影响期初未分配利润 0 元。
- (5) 其他调整合计影响期初未分配利润 0 元。

**61、营业收入和营业成本****(1). 营业收入和营业成本情况**

√适用 □不适用

单位：元 币种：人民币

项目	本期发生额		上期发生额	
	收入	成本	收入	成本
主营业务	3,810,285,438.49	1,444,591,231.95	3,016,648,577.18	1,165,131,567.66
其他业务	13,186,807.51	8,677,362.88	18,641,212.88	14,327,485.36
合计	3,823,472,246.00	1,453,268,594.83	3,035,289,790.06	1,179,459,053.02
其中：与客户之间的合同产生的收入	3,823,149,660.59	1,453,022,996.24	3,034,025,880.55	1,179,248,469.96

**(2). 合同产生的收入的情况**

√适用 □不适用

单位：元 币种：人民币

合同分类	收入-本期	成本-本期	收入-上年同期	成本-上年同期
商品类型				
原料药及中间体销售	1,551,540,771.32	845,546,997.12	1,289,908,321.87	731,983,125.72
成品药销售	2,167,618,360.11	518,646,567.85	1,640,128,057.25	370,577,875.04
技术服务	9,966,889.49	7,319,247.90	24,878,593.08	8,164,506.86
进出口贸易	80,464,651.74	72,716,036.30	61,366,503.91	54,146,058.80
其他	13,558,987.93	8,794,147.07	17,744,404.44	14,376,903.54
小计	3,823,149,660.59	1,453,022,996.24	3,034,025,880.55	1,179,248,469.96
按经营地区分类				
国内	1,945,692,113.78	394,703,488.82	1,453,169,019.08	292,381,599.51
国外	1,877,457,546.81	1,058,319,507.42	1,580,856,861.47	886,866,870.45

小 计	3,823,149,660.59	1,453,022,996.24	3,034,025,880.55	1,179,248,469.96
按商品转让的时间分类				
在某一时点确认收入	3,808,676,912.61		3,005,535,320.56	
在某一时段内确认收入	14,472,747.98		28,490,559.99	
小计	3,823,149,660.59		3,034,025,880.55	

合同产生的收入说明：

无

### (3). 履约义务的说明

适用 不适用

### (4). 分摊至剩余履约义务的说明

适用 不适用

其他说明：

无

## 62、税金及附加

适用 不适用

单位：元 币种：人民币

项目	本期发生额	上期发生额
城市维护建设税	11,879,139.81	9,968,178.01
教育费附加	4,276,633.81	5,876,871.54
地方教育附加	2,851,089.19	3,928,807.33
房产税	9,187,796.54	8,611,444.71
土地使用税	7,477,725.71	7,237,153.89
印花税	1,485,633.50	1,503,478.25
车船税	45,657.92	52,265.57
环保税	56,839.83	104,453.39
其他	155,615.66	162,230.56
合计	37,416,131.97	37,444,883.25

其他说明：

无

## 63、销售费用

适用 不适用

单位：元 币种：人民币

项目	本期发生额	上期发生额
人工支出	33,047,175.66	28,093,741.40
仓储及运杂费	15,161,176.02	31,794,181.35
佣金	7,604,991.79	10,434,249.80
包装费	10,965,169.92	11,032,282.72
展览费	363,237.47	434,827.85
产品推广服务费	565,837,692.54	465,442,725.98

业务招待费	1,883,725.23	1,477,690.66
差旅费	1,829,855.89	1,536,650.06
办公费	3,026,455.78	3,514,109.92
股份支付费用摊销	1,293,878.67	529,948.51
其他	7,364,125.76	4,318,153.00
合计	648,377,484.73	558,608,561.25

其他说明：

无

#### 64、管理费用

√适用 □不适用

单位：元 币种：人民币

项目	本期发生额	上期发生额
人工支出	194,530,731.37	188,349,710.96
环保费	133,692,468.42	158,078,557.83
折旧摊销费	60,055,637.82	55,375,138.94
办公费	28,148,694.41	36,738,399.35
中介咨询费	46,051,949.52	46,793,377.64
股份支付费用摊销	20,250,177.50	12,605,279.95
业务招待费	8,127,701.90	10,098,964.17
差旅费	1,925,883.65	2,740,495.54
存货报废损失	6,034,860.79	1,996,743.02
其他	32,731,729.86	34,107,677.76
合计	531,549,835.24	546,884,345.16

其他说明：

无

#### 65、研发费用

√适用 □不适用

单位：元 币种：人民币

项目	本期发生额	上期发生额
人工支出	149,248,781.34	119,220,330.40
折旧摊销费	56,811,347.31	46,470,868.28
材料费用	87,283,624.04	70,008,835.45
临床试验及技术服务费	98,315,789.89	76,373,599.40
股份支付费用摊销	8,624,156.97	5,269,704.34
其他	39,536,827.37	41,447,229.19
合计	439,820,526.92	358,790,567.06

其他说明：

无

#### 66、财务费用

√适用 □不适用

单位：元 币种：人民币

项目	本期发生额	上期发生额
----	-------	-------

利息支出	108,213,034.78	79,829,096.89
利息收入	-13,541,693.37	-17,271,447.41
汇兑损益	-128,590,679.83	25,763,540.69
银行手续费	2,016,951.19	1,985,777.22
合计	-31,902,387.23	90,306,967.39

其他说明：

无

## 67、其他收益

√适用 □不适用

单位：元 币种：人民币

项目	本期发生额	上期发生额	计入本期非经常性损益的金额
与资产相关的政府补助[注]	25,109,703.43	20,334,977.64	25,109,703.43
与收益相关的政府补助[注]	8,057,393.08	13,808,022.35	5,948,993.08
税费返还	7,412,181.97	4,821,945.40	225,141.97
合计	40,579,278.48	38,964,945.39	31,283,838.48

其他说明：

[注]本期计入其他收益的政府补助情况详见本财务报表附注之说明

## 68、投资收益

√适用 □不适用

单位：元 币种：人民币

项目	本期发生额	上期发生额
权益法核算的长期股权投资收益	-23,257,162.26	-26,193,788.54
处置长期股权投资产生的投资收益		106,526,163.50
金融工具持有期间的投资收益		7,034,204.07
其中：其他非流动金融资产		7,034,204.07
处置金融工具取得的投资收益		
其中：理财产品取得的投资收益	89,125.63	
交易性金融资产取得的投资收益	5,564,800.00	
合计	-17,603,236.63	87,366,579.03

其他说明：

无

## 69、净敞口套期收益

□适用 √不适用

## 70、公允价值变动收益

√适用 □不适用

单位：元 币种：人民币

产生公允价值变动收益的来源	本期发生额	上期发生额
交易性金融资产	-1,012,037.18	3,079,291.71

其中：远期结售汇合约产生的公允价值变动收益	-1,012,037.18	3,079,291.71
其他非流动金融资产	-47,703,719.00	257,530,861.32
其中：分类为以公允价值计量且其变动计入当期损益的金融资产产生的公允价值变动收益	-47,703,719.00	257,530,861.32
交易性金融负债	-3,740,862.65	2,436,354.83
其中：分类为以公允价值计量且其变动计入当期损益的金融负债产生的公允价值变动收益	-3,740,862.65	2,436,354.83
合计	-52,456,618.83	263,046,507.86

其他说明：

无

### 71、信用减值损失

√适用 □不适用

单位：元 币种：人民币

项目	本期发生额	上期发生额
坏账损失	-15,704,578.37	569,914.41
合计	-15,704,578.37	569,914.41

其他说明：

无

### 72、资产减值损失

√适用 □不适用

单位：元 币种：人民币

项目	本期发生额	上期发生额
存货跌价损失	-2,670,864.85	
合同资产减值损失		98,991.52
合计	-2,670,864.85	98,991.52

其他说明：

无

### 73、资产处置收益

√适用 □不适用

单位：元 币种：人民币

项目	本期发生额	上期发生额
固定资产处置收益	186,030.39	142,484.04
无形资产处置收益	3,406,317.25	131,705.00
使用权资产处置收益	9,049.49	0.00
合计	3,601,397.13	274,189.04

其他说明：



适用 不适用

#### 74、营业外收入

适用 不适用

单位：元 币种：人民币

项目	本期发生额	上期发生额	计入当期非经常性损益的金额
非流动资产处置利得合计	703,766.02	23,039.59	703,766.02
罚没收入	25,470.00	12,565.00	25,470.00
赔偿收入	264,332.00	108,000.01	264,332.00
其他	99,345.98	149,254.25	99,345.98
合计	1,092,914.00	292,858.85	1,092,914.00

计入当期损益的政府补助

适用 不适用

其他说明：

适用 不适用

#### 75、营业外支出

适用 不适用

单位：元 币种：人民币

项目	本期发生额	上期发生额	计入当期非经常性损益的金额
非流动资产处置损失合计	704,921.30	4,581,166.40	704,921.30
对外捐赠	3,550,000.00	2,885,000.00	3,550,000.00
客户补偿支出	783,012.77		783,012.77
罚款支出	1,558,434.19	58,616.13	1,558,434.19
其他	164,617.17	520,900.96	164,617.17
合计	6,760,985.43	8,045,683.49	6,760,985.43

其他说明：

无

#### 76、所得税费用

##### (1) 所得税费用表

适用 不适用

单位：元 币种：人民币

项目	本期发生额	上期发生额
当期所得税费用	130,100,245.78	88,388,721.61
递延所得税费用	-11,384,208.79	37,040,421.75
合计	118,716,036.99	125,429,143.36

## (2) 会计利润与所得税费用调整过程

√适用 □不适用

单位：元 币种：人民币

项目	本期发生额
利润总额	695,019,365.04
按法定/适用税率计算的所得税费用	104,252,904.76
子公司适用不同税率的影响	35,621,705.67
调整以前期间所得税的影响	-5,468,981.20
非应税收入的影响	2,482,325.50
不可抵扣的成本、费用和损失的影响	1,542,223.25
使用前期未确认递延所得税资产的可抵扣亏损的影响	154,799.19
本期未确认递延所得税资产的可抵扣暂时性差异或可抵扣亏损的影响	35,253,616.40
其他	868,651.28
加计扣除的影响	-55,991,207.87
所得税费用	118,716,036.99

其他说明：

□适用 √不适用

## 77、其他综合收益

√适用 □不适用

详见附注

## 78、现金流量表项目

## (1). 收到的其他与经营活动有关的现金

√适用 □不适用

单位：元 币种：人民币

项目	本期发生额	上期发生额
往来款	16,172,351.67	17,095,231.20
政府奖励及补助	23,066,567.72	36,629,314.07
银行存款利息收入	13,541,693.37	17,271,447.41
收到银行承兑汇票保证金、信用证保证金	0.00	0.00
房租收入	315,000.00	462,317.19
其他	3,074,938.89	2,675,528.04
合计	56,170,551.65	74,133,837.91

收到的其他与经营活动有关的现金说明：

无

## (2). 支付的其他与经营活动有关的现金

√适用 □不适用

单位：元 币种：人民币

项目	本期发生额	上期发生额
研发费	225,136,241.30	187,829,664.04
产品推广服务费	357,623,913.63	358,166,062.72
环保费	96,125,746.50	123,377,820.56
办公费	32,132,382.72	40,252,509.27
仓储及运杂费	13,937,856.16	34,058,230.77
业务招待费	10,011,427.13	11,576,654.83
差旅费	3,972,979.15	4,277,145.60
中介咨询费	50,052,150.98	49,350,422.09
修理费	6,909,696.65	9,512,374.40
包装费	10,973,818.88	11,032,282.72
财产保险费	8,801,496.82	5,837,830.86
佣金	7,604,991.79	10,434,249.80
往来款	18,242,641.71	9,596,176.11
支付银行承兑汇票保证金、信用证保证金及保函保证金	11,419,549.89	
其他	26,759,343.30	43,282,559.69
合计	879,704,236.61	898,583,983.46

支付的其他与经营活动有关的现金说明：

无

### (3). 收到的其他与投资活动有关的现金

√适用 □不适用

单位：元 币种：人民币

项目	本期发生额	上期发生额
收回到期的理财产品	13,400,000.00	
卖出外汇期权	90,000.00	
收回远期结售汇保证金		100,860.03
合计	13,490,000.00	100,860.03

收到的其他与投资活动有关的现金说明：

无

### (4). 支付的其他与投资活动有关的现金

√适用 □不适用

单位：元 币种：人民币

项目	本期发生额	上期发生额
购买理财产品支付的现金	13,400,000.00	3,000,000.00
合计	13,400,000.00	3,000,000.00

支付的其他与投资活动有关的现金说明：

无

### (5). 收到的其他与筹资活动有关的现金

□适用 √不适用

## (6). 支付的其他与筹资活动有关的现金

√适用 □不适用

单位：元 币种：人民币

项目	本期发生额	上期发生额
回购公司股份	50,027,105.58	
回购限制性股票	122,407,285.00	
支付租赁费用	8,918,949.21	
资金拆借利息	58,000.00	
支付可转换债券发行费用		660,000.00
合计	181,411,339.79	660,000.00

支付的其他与筹资活动有关的现金说明：

无

## 79、现金流量表补充资料

## (1) 现金流量表补充资料

√适用 □不适用

单位：元 币种：人民币

补充资料	本期金额	上期金额
<b>1. 将净利润调节为经营活动现金流量：</b>		
净利润	576,303,328.05	520,934,572.18
加：资产减值准备	18,375,443.22	-668,905.93
信用减值损失		
固定资产折旧、油气资产折耗、生产性生物资产折旧	272,985,220.47	242,433,448.74
使用权资产摊销	9,468,238.98	5,468,327.72
无形资产摊销	30,452,242.01	26,083,839.03
长期待摊费用摊销	1,390,766.95	1,220,415.41
处置固定资产、无形资产和其他长期资产的损失（收益以“-”号填列）	-3,601,397.13	-274,189.04
固定资产报废损失（收益以“-”号填列）	1,155.28	4,558,126.81
公允价值变动损失（收益以“-”号填列）	52,456,618.83	-263,046,507.86
财务费用（收益以“-”号填列）	-20,377,645.05	105,592,637.58
投资损失（收益以“-”号填列）	17,603,236.63	-87,366,579.03
递延所得税资产减少（增加以“-”号填列）	-11,384,208.79	37,040,421.75
递延所得税负债增加（减少以“-”号填列）		
存货的减少（增加以“-”号填列）	-411,269,595.17	-260,687,219.34
经营性应收项目的减少（增加以“-”号填列）	-141,374,942.58	117,177,218.04
经营性应付项目的增加（减少以“-”号填列）	65,777,640.80	-54,001,308.13
其他	33,940,260.99	20,004,279.23

经营活动产生的现金流量净额	490,746,363.49	414,468,577.16
<b>2. 不涉及现金收支的重大投资和筹资活动:</b>		
债务转为资本		
一年内到期的可转换公司债券		
融资租入固定资产		
<b>3. 现金及现金等价物净变动情况:</b>		
现金的期末余额	1,276,880,928.53	2,736,031,047.90
减: 现金的期初余额	1,854,134,657.35	2,197,708,514.73
加: 现金等价物的期末余额		
减: 现金等价物的期初余额		
现金及现金等价物净增加额	-577,253,728.82	538,322,533.17

## (2) 本期支付的取得子公司的现金净额

□适用 √不适用

## (3) 本期收到的处置子公司的现金净额

□适用 √不适用

## (4) 现金和现金等价物的构成

√适用 □不适用

单位: 元 币种: 人民币

项目	期末余额	期初余额
一、现金	1,276,880,928.53	1,854,134,657.35
其中: 库存现金	86,870.91	120,820.47
可随时用于支付的银行存款	1,276,635,091.62	1,853,984,516.82
可随时用于支付的其他货币资金	158,966.00	29,320.06
可用于支付的存放中央银行款项		
存放同业款项		
拆放同业款项		
二、现金等价物		
其中: 三个月内到期的债券投资		
三、期末现金及现金等价物余额	1,276,880,928.53	1,854,134,657.35
其中: 母公司或集团内子公司使用受限制的现金和现金等价物		

其他说明:

√适用 □不适用

1) 不涉及现金收支的商业汇票背书转让金额

单位: 元

项目	本期数	上期数
背书转让的商业汇票金额	316,522,214.46	269,442,252.19

项 目	本期数	上期数
其中：支付货款	300,717,556.09	233,446,220.65
支付固定资产等长期资产购置款	15,804,658.37	35,996,031.54

## 2) 现金流量表补充资料的说明

不属于现金及现金等价物的货币资金情况的说明：

2022 年 6 月 30 日货币资金余额为 1,310,467,766.94 元，现金及现金等价物余额 1,276,880,928.53 元，差异 33,586,838.41 元系不属于现金及现金等价物的银行冻结存款 20,000,000.00 元、银行承兑汇票保证金 9,861,092.00 元、信用证保证金 2,025,746.41 元和保函保证金 1,700,000.00 元。

## 80、所有者权益变动表项目注释

说明对上年期末余额进行调整的“其他”项目名称及调整金额等事项：

适用 不适用

## 81、所有权或使用权受到限制的资产

适用 不适用

单位：元 币种：人民币

项目	期末账面价值	受限原因
货币资金	33,586,838.41	银行存款冻结、银行承兑汇票保证金、信用证保证金、保函保证金
应收账款、存货	271,811,700.00	借款抵押及质押
固定资产	75,725,329.69	借款抵押
在建工程	214,989,650.87	借款抵押
无形资产	134,472,788.84	借款抵押
合计	730,586,307.81	/

其他说明：

无

## 82、外币货币性项目

## (1). 外币货币性项目

适用 不适用

单位：元

项目	期末外币余额	折算汇率	期末折算人民币余额
货币资金			283,749,421.12
其中：美元	38,100,954.57	6.7114	255,710,746.50
欧元	3,498,595.92	7.0084	24,519,559.65
日元	12,641,594.00	0.0491	621,157.37
英镑	356,167.59	8.1365	2,897,957.60
应收账款			1,519,914,338.84
其中：美元	224,040,370.63	6.7114	1,503,624,543.54
欧元	1,525,720.88	7.0084	10,692,862.22
日元	550,000.00	0.0491	27,024.80

英镑	684,558.26	8.1365	5,569,908.28
其他应收款			5,757,099.99
其中：美元	827,024.86	6.7114	5,550,494.64
欧元	15,353.74	7.0084	107,605.15
日元	2,014,820.00	0.0491	99,000.20
短期借款			41,391,888.36
其中：美元	6,167,400.00	6.7114	41,391,888.36
应付账款			107,671,901.01
其中：美元	15,899,671.00	6.7114	106,709,051.98
欧元	137,385.00	7.0084	962,849.03
一年内到期的非流动负债			3,467,959.12
其中：美元	450,135.78	6.7114	3,021,041.28
欧元	53,299.96	7.0084	373,547.44
日元	1,493,210.65	0.0491	73,370.40
其他应付款			119,409.72
其中：日元	2,430,188.00	0.0491	119,409.72
长期借款			271,811,700.00
其中：美元	40,500,000.00	6.7114	271,811,700.00
租赁负债			18,224,508.62
其中：美元	2,682,484.14	6.7114	18,003,224.05
欧元	23,397.41	7.0084	163,978.41
日元	1,166,276.42	0.0491	57,306.16

其他说明：

无

(2). 境外经营实体说明，包括对于重要的境外经营实体，应披露其境外主要经营地、记账本位币及选择依据，记账本位币发生变化的还应披露原因

适用 不适用

### 83、套期

适用 不适用

### 84、政府补助

#### 1. 政府补助基本情况

适用 不适用

#### 2. 政府补助退回情况

适用 不适用

其他说明

(1) 明细情况

1) 与资产相关的政府补助

单位：元

项目	期初 递延收益	本期 新增补助	本期摊销	期末 递延收益	本期摊销 列报项目	说明
国际医药小镇项目建设补助	105,590,911.03		6,601,571.70	98,989,339.33	其他收益	临海国际医药小镇华海制药科技产业园项目合作协

						议
生产线技术改造 项目	48,737,536.08		7,815,256.43	40,922,279.65	其他收益	临海市财政局、临海市经济和信息化局 临财企(2017)34号、(2018)32号、33号、(2019)30号、41号、(2020)38号、(2021)15号
制造业高质量发展 专项资金项目	39,097,438.49		944,309.55	38,153,128.94	其他收益	临海市财政局、临海市经济和信息化局 临财企(2020)38号、(2021)38号
年产 200 亿片 (粒)出口制剂项目 专项资金	37,800,255.96		2,699,957.34	35,100,298.62	其他收益	浙江省财政厅 浙财企(2017)52号
儿童用精神药及 抗艾滋药物供给 保障项目	8,356,596.75		615,097.98	7,741,498.77	其他收益	国家工业和信息化部 工信部消费函(2017)20号; 临海市财政局、临海市经济和信息化局 临财企(2021)15号
年产 100 亿片 (粒)出口制剂项目 专项资金	8,316,223.50		1,354,755.54	6,961,467.96	其他收益	浙江省发展和改革委员会 浙发改投资(2009)1235号
生物制品研发中 试平台项目	7,294,919.02		1,411,919.82	5,882,999.20	其他收益	上海市经济和信息化委员会、上海市财政局 沪经信投(2015)428号
生物园区按期开 工奖励项目	6,518,118.00			6,518,118.00	其他收益	杭州钱塘新区经发科技局、杭州钱塘新区财政金融局 钱塘经科(2020)58号
抗抑郁药物盐酸 羟哌吡酮片临床 研究项目	6,300,000.00			6,300,000.00	其他收益	国家卫生计生委医药卫生科技发展研究中心 卫科专项函(2017)181号
精神神经类药物 发现创新品种及 关键技术	4,690,100.00			4,690,100.00	其他收益	军事医学科学院毒物药物研究所 国家科技重大专项课题任务合同书
依非韦伦片专项 资金	3,874,000.00			3,874,000.00	其他收益	国家科技部 国科发社(2013)448号
园区循环化改造 项目	3,789,346.65		1,148,100.78	2,641,245.87	其他收益	临海市财政局、临海市发展和改革委员会、园区循环化改造工作领导小组办公室 临财建(2017)2号、11号、57号
难溶性药物开发 与产业化创新项目	3,500,000.00	1,500,000.00		5,000,000.00	其他收益	浙江省财政厅 浙财科教(2019)48号文
临床研究项目补 助	3,000,000.00			3,000,000.00	其他收益	浙江省财政厅 浙财科教(2017)28号、(2019)48号
科技重大专项项目	2,900,000.00		150,000.00	2,750,000.00	其他收益	国家卫生健康委医药卫生科技发展研究中心 卫科专项函(2019)910、920号
心血管类重大疾病 治疗药物制剂 生产线建设项目	1,909,106.82		704,764.68	1,204,342.14	其他收益	浙江省财政厅 浙财建(2016)56号
制剂大楼建设项 目	1,723,999.84		53,875.02	1,670,124.82	其他收益	临海市财政局、临海市经济和信息化局 临财企



						(2017) 5 号
生产线转型升级项目	820,080.00		48,240.00	771,840.00	其他收益	临海市财政局、临海市经济和信息化局 临财企(2017) 18 号
在线监控系统补助项目	536,512.79		70,626.72	465,886.07	其他收益	台州市生态环境局临海分局 临环(2019) 81 号文、(2021) 41 号
废气废水处理系统改造项目	290,246.71		114,230.76	176,015.95	其他收益	临海市发展和改革委员会、临海市财政局 临发改(2018) 32 号
医药港小镇产业扶持资金	33,785,881.82		367,558.44	33,418,323.38	其他收益	杭州医药港管理办公室、杭州钱塘新区财政金融局 杭医药发(2021) 29 号
医药特色原料药及中间体项目投资奖励	104,629,706.92	9,879,174.64	329,093.21	114,179,788.35	其他收益	医药特色原料药及中间体项目投资协议书
国家应急防控项目	7,463,500.00			7,463,500.00	其他收益	国家应急防控药物产业化平台的建设合同书
省级工业与信息化发展项目	4,852,453.34		442,639.98	4,409,813.36	其他收益	临海市财政局、临海市经济和信息化局 临财企(2021) 40 号
年产 1 亿支口服液生产线项目	1,507,716.52		79,353.48	1,428,363.04	其他收益	长兴县财政局、长兴县经济和信息化局、长财企[2021]134 号
智能制造标杆企业智能化项目	851,766.35		95,242.38	756,523.97	其他收益	临海市财政局、临海市经济和信息化局 临财企(2021) 15 号
智能制造系统集成项目补助	304,937.65		63,109.62	241,828.03	其他收益	临海市财政局、临海市经济和信息化局 临财企(2021) 15 号
年产 60 亿片固体制剂建设项目		3,630,000.00		3,630,000.00		临海市财政局、临海市经济和信息化局 临财企(2022) 31 号
小 计	448,441,354.24	15,009,174.64	25,109,703.43	438,340,825.45		

2) 与收益相关，且用于补偿公司已发生的相关成本费用或损失的政府补助

单位：元

项 目	金额	列报项目	说明
2022 年春季免学费	2,108,400.00	其他收益	临海市财政局、临海市教育局 临财行(2022) 5 号
稳岗补贴	1,825,918.85	其他收益	浙江省人力资源和社会保障厅、浙江省财政厅、国家税务总局浙江税务局 (浙人社发(2022) 37 号) (浙人社发(2022) 20 号)
省科技发展专项资金	1,700,000.00	其他收益	浙江省财政厅、浙江省科学技术厅 浙财科教(2022) 3 号
企业稳产增产奖励	360,000.00	其他收益	临海市经济和信息化局 临经信(2022) 30 号
三强一制造财政奖励	300,000.00	其他收益	临海市财政局、临海市市场监督管理局 临财企(2022) 13 号
残疾人之家星级补助	233,231.00	其他收益	长兴县残疾人联合会 长残发(2021) 9 号
2021 年省级新产品鉴定奖励	180,000.00	其他收益	临海市财政局、临海市科学技术局、临海市经济和信息化局 临财企(2022) 17 号
医药特色原料药及中间体项目投资奖励	179,583.40	其他收益	医药特色原料药及中间体项目投资协议书

上海市科研计划专项经费奖励	160,000.00	其他收益	上海市财政局、上海市科学技术委员会 上海市科研计划专项经费管理办法
2022 年市级制造业高质量发展专项资金	150,000.00	其他收益	台州市财政局、台州市经济和信息化局 台财经发（2022）12 号
2021 年度第二批科技创新政策资金	135,000.00	其他收益	长兴县财政局、长兴县科学技术局 长财行（2022）158 号
2021 年度高企认定奖	100,000.00	其他收益	临海市人民政府 临政办发（2017）81 号
零星补助	625,259.83	其他收益	
小 计	8,057,393.08		

(2) 本期计入当期损益的政府补助金额为 33,167,096.51 元。

### 85、其他

适用 不适用

## 八、合并范围的变更

### 1、非同一控制下企业合并

适用 不适用

### 2、同一控制下企业合并

适用 不适用

### 3、反向购买

适用 不适用

#### 4、 处置子公司

是否存在单次处置对子公司投资即丧失控制权的情形

适用 不适用

其他说明：

适用 不适用

#### 5、 其他原因的合并范围变动

说明其他原因导致的合并范围变动（如，新设子公司、清算子公司等）及其相关情况：

适用 不适用

公司名称	股权取得方式	股权取得时点	出资额	出资比例
优赛生命科学有限责任公司	设立	2022 年 5 月		100.00%

#### 6、 其他

适用 不适用

## 九、在其他主体中的权益

## 1、在子公司中的权益

## (1) 企业集团的构成

√适用 □不适用

子公司名称	主要经营地	注册地	业务性质	持股比例(%)		取得方式
				直接	间接	
临海市华南化工有限公司	浙江台州	浙江台州	医药化工	100.00		设立
浙江华海医药销售有限公司	浙江台州	浙江台州	商品流通	95.00	5.00	设立
浙江华海进出口有限公司	浙江台州	浙江台州	进出口贸易	95.00	5.00	设立
浙江华海医药包装制品有限公司	浙江台州	浙江台州	医药化工	100.00		设立
浙江宏超环境检测有限公司	浙江台州	浙江台州	环境检测	100.00		设立
临海市华海技术学校	浙江台州	浙江台州	其他	100.00		设立
浙江华海立诚药业有限公司	浙江台州	浙江台州	医药化工	100.00		设立
浙江华海天诚药业有限公司	浙江台州	浙江台州	医药化工	100.00		设立
浙江华海致诚药业有限公司	浙江台州	浙江台州	医药化工	100.00		设立
浙江华海建诚药业有限公司	浙江台州	浙江台州	医药化工	100.00		设立
华海健康科技(浙江)有限公司	浙江杭州	浙江杭州	零售批发	100.00		设立
长兴制药股份有限公司	浙江湖州	浙江湖州	医药化工	60.31		非同一控制下企业合并
上海奥博生物医药股份有限公司	上海	上海	科研开发	85.00	15.00	设立
上海双华生物医药科技发展有限公司	上海	上海	医药化工	90.00	10.00	设立
上海科胜药物研发有限公司	上海	上海	科研开发	90.00	10.00	设立
上海华奥泰生物药业股份有限公司	上海	上海	科研开发	89.64	6.49	设立
上海华汇拓医药科技有限公司	上海	上海	科研开发	100.00		设立
华海药业南通股份有限公司	江苏如东	江苏如东	医药化工	95.00	5.00	设立
南通华宇化工科技有限公司	江苏如东	江苏如东	医药化工	100.00		非同一控制下企业合并
江苏云舒海进出口有限公司	江苏南京	江苏南京	进出口贸易	100.00		设立
昌邑华普医药科技有限公司	山东潍坊	山东潍坊	医药化工	51.00		非同一控制下企业合并
华海药业(香港)有限公司	香港	香港	医药化工	100.00		设立
华海(美国)国际有限公司	美国	美国	进出口贸易	100.00		设立
临海华海商务咨询有限公司	浙江台州	浙江台州	商务服务	100.00		设立
浙江华海制药科技有限公司	浙江台州	浙江台州	医药化工	100.00		设立
浙江华海投资管理有限公司	浙江台州	浙江台州	投资管理	100.00		设立
华海日本药业株式会社	日本	日本	研发销售	99.99		设立
浙江华海企业管理有限公司	浙江台州	浙江台州	管理咨询	100.00		设立
浙江华海文化发展有限公司	浙江杭州	浙江杭州	商务服务	100.00		设立
华海药业欧洲责任有限公司	德国	德国	研发贸易	100.00		设立
赛斯尔擎生物技术(上海)有限公司	上海	上海	科研开发	80.00	20.00	设立
湖北赛奥生物制药有限公司	湖北荆州	湖北荆州	医药化工	50.00	50.00	设立
华武生物医药技术(湖北)有限责任公司	湖北武汉	湖北武汉	科研开发	60.00	40.00	设立

优赛生命科学有限责任公司	荷兰	荷兰	国际贸易	100.00		设立
--------------	----	----	------	--------	--	----

在子公司的持股比例不同于表决权比例的说明：

无在子公司的持股比例不同于表决权比例的情况。

持有半数或以下表决权但仍控制被投资单位、以及持有半数以上表决权但不控制被投资单位的依据：

无持有半数或以下表决权但仍控制被投资单位，以及持有半数以上表决权但不控制被投资单位的情况。

对于纳入合并范围的重要的结构化主体，控制的依据：

无

确定公司是代理人还是委托人的依据：

无

其他说明：

无

## (2). 重要的非全资子公司

适用 不适用

单位：元 币种：人民币

子公司名称	少数股东持股比例 (%)	本期归属于少数股东的损益	本期向少数股东宣告分派的股利	期末少数股东权益余额
长兴制药股份有限公司	39.69%	11,814,158.28		119,863,252.44
昌邑华普医药科技有限公司	49.00%	5,671,973.57		63,984,746.47

子公司少数股东的持股比例不同于表决权比例的说明：

适用 不适用

其他说明：

适用 不适用

## (3). 重要非全资子公司的主要财务信息

√适用 □不适用

单位：元 币种：人民币

子公司名称	期末余额						期初余额					
	流动资产	非流动资产	资产合计	流动负债	非流动负债	负债合计	流动资产	非流动资产	资产合计	流动负债	非流动负债	负债合计
长兴制药股份有限公司	244,688,111.83	137,613,283.36	382,301,395.19	78,680,390.78	1,630,203.81	80,310,594.59	213,640,462.90	137,092,202.46	350,732,665.36	76,999,460.31	1,507,716.52	78,507,176.83
昌邑华普医药科技有限公司	152,411,021.03	21,186,435.82	173,597,456.85	43,016,370.17		43,016,370.17	124,298,464.18	21,847,506.26	146,145,970.44	27,140,340.03		27,140,340.03

子公司名称	本期发生额				上期发生额			
	营业收入	净利润	综合收益总额	经营活动现金流量	营业收入	净利润	综合收益总额	经营活动现金流量
长兴制药股份有限公司	149,589,697.72	28,267,432.47	28,267,432.47	26,902,181.46	119,626,557.60	21,747,464.42	21,747,464.42	5,119,408.10
昌邑华普医药科技有限公司	74,103,185.73	11,575,456.27	11,575,456.27	5,331,740.63	90,776,265.37	14,492,841.10	14,492,841.10	24,527,871.12

其他说明：

无

## (4). 使用企业集团资产和清偿企业集团债务的重大限制：

□适用 √不适用

## (5). 向纳入合并财务报表范围的结构化主体提供的财务支持或其他支持：

□适用 √不适用

其他说明：

□适用 √不适用

## 2、在子公司的所有者权益份额发生变化且仍控制子公司的交易

□适用 √不适用

## 3、在合营企业或联营企业中的权益

√适用 □不适用

## (1). 重要的合营企业或联营企业

√适用 □不适用

单位：元 币种：人民币

合营企业或联营企业名称	主要经营地	注册地	业务性质	持股比例(%)		对合营企业或联营企业投资的会计处理方法
				直接	间接	
Eutilex Co., Ltd	韩国	韩国	科研开发	11.12		权益法核算
丹阳海盛股权投资中心（有限合伙）	江苏丹阳	江苏丹阳	投资管理	49.00	1.00	权益法核算
ELPIS BIOPHARMACEUTICALS	美国	美国	科研开发	20.00		权益法核算

在合营企业或联营企业的持股比例不同于表决权比例的说明：

无

持有 20%以下表决权但具有重大影响，或者持有 20%或以上表决权但不具有重大影响的依据：

公司对 Eutilex Co., Ltd 的持股比例为 11.12%，因公司向其派驻一名董事，对被投资单位具有重大影响，故采用权益法核算。

## (2). 重要合营企业的主要财务信息

√适用 □不适用

单位：元币种：人民币

	期末余额/ 本期发生额	期初余额/ 上期发生额
	丹阳海盛股权投资中心 （有限合伙）	丹阳海盛股权投资中心 （有限合伙）
流动资产	30,158,017.36	180,150,898.29
其中：现金和现金等价物	55,849.68	55,765.81
非流动资产	33,240,000.00	33,240,000.00
资产合计	63,398,017.36	213,390,898.29
流动负债		
非流动负债		
负债合计		
少数股东权益		
归属于母公司股东权益	63,398,017.36	213,390,898.29
按持股比例计算的净资产份额	31,065,028.51	104,561,540.17
调整事项		
--商誉		
--内部交易未实现利润		
--其他		
对合营企业权益投资的账面价值	31,065,028.51	104,561,540.17
存在公开报价的合营企业权益投资的公		

允价值		
营业收入		
财务费用	-83.87	212.70
所得税费用		
净利润	7,119.07	-2,436.83
终止经营的净利润		
其他综合收益		
综合收益总额	7,119.07	-2,436.83
本年度收到的来自合营企业的股利		

其他说明

无

### (3). 重要联营企业的主要财务信息

√适用 □不适用

单位：元 币种：人民币

	期末余额/ 本期发生额		期初余额/ 上期发生额	
	ELPIS BIOPHARMACEUTICALS	Eutilex Co., Ltd	ELPIS BIOPHARMACEUTICALS	Eutilex Co., Ltd
流动资产	63,054,421.79	201,003,801.93	101,700,123.22	316,338,523.68
非流动资产	19,542,858.55	210,526,699.37	10,278,023.69	231,697,002.34
资产合计	82,597,280.34	411,530,501.30	111,978,146.91	548,035,526.02
流动负债	52,581,584.10	147,410,991.83	13,860,293.62	202,466,796.48
非流动负债		13,700,216.12	1,605,254.62	19,857,413.58
负债合计	52,581,584.10	161,111,207.95	15,465,548.24	222,324,210.06
少数股东权益				
归属于母公司股东权益	30,015,696.24	250,419,293.35	96,512,598.67	325,711,315.96
按持股比例计算的净资产份 额	6,003,139.25	27,854,446.22	19,302,519.73	36,989,240.76
调整事项	164,142,935.90	82,002,758.72	163,521,029.31	82,453,456.62
--商誉				
--内部交易未实现利润				
--其他	164,142,935.90	82,002,758.72	163,521,029.31	82,453,456.62
对联营企业权益投资的账面 价值	170,146,075.15	109,857,204.94	182,823,549.04	119,442,697.38
存在公开报价的联营企业权 益投资的公允价值				
营业收入		1,452,848.85		155,531.67
净利润	-63,387,369.47	-69,538,376.69	-39,065,746.20	-88,768,832.17
终止经营的净利润				
其他综合收益		-11,012,727.31		-15,424,138.16
综合收益总额	-63,387,369.47	-80,551,104.00	-39,065,746.20	-104,192,970.33
本年度收到的来自联营企业 的股利				



其他说明  
无

(4). 不重要的合营企业和联营企业的汇总财务信息

适用 不适用

单位：元 币种：人民币

	期末余额/ 本期发生额	期初余额/ 上期发生额
合营企业：		
投资账面价值合计	16,802,883.31	16,734,606.86
下列各项按持股比例计算的合计数		
--净利润	68,276.45	68,860.43
--其他综合收益		
--综合收益总额	68,276.45	68,860.43
联营企业：		
投资账面价值合计	89,254,315.99	65,748,559.01
下列各项按持股比例计算的合计数		
--净利润	-2,523,178.20	-2,241,915.20
--其他综合收益		
--综合收益总额	-2,523,178.20	-2,241,915.20

其他说明  
无

(5). 合营企业或联营企业向本公司转移资金的能力存在重大限制的说明

适用 不适用

(6). 合营企业或联营企业发生的超额亏损

适用 不适用

(7). 与合营企业投资相关的未确认承诺

适用 不适用

(8). 与合营企业或联营企业投资相关的或有负债

适用 不适用

4、重要的共同经营

适用 不适用

5、在未纳入合并财务报表范围的结构化主体中的权益

未纳入合并财务报表范围的结构化主体的相关说明：

适用 不适用

6、其他

适用 不适用

## 十、与金融工具相关的风险

√适用 □不适用

本公司从事风险管理的目标是在风险和收益之间取得平衡，将风险对本公司经营业绩的负面影响降至最低水平，使股东和其他权益投资者的利益最大化。基于该风险管理目标，本公司风险管理的基本策略是确认和分析本公司面临的各种风险，建立适当的风险承受底线和进行风险管理，并及时可靠地对各种风险进行监督，将风险控制在限定的范围内。

本公司在日常活动中面临各种与金融工具相关的风险，主要包括信用风险、流动性风险及市场风险。管理层已审议并批准管理这些风险的政策，概括如下。

### （一）信用风险

信用风险，是指金融工具的一方不能履行义务，造成另一方发生财务损失的风险。

#### 1. 信用风险管理实务

##### （1）信用风险的评价方法

公司在每个资产负债表日评估相关金融工具的信用风险自初始确认后是否已显著增加。在确定信用风险自初始确认后是否显著增加时，公司考虑在无须付出不必要的额外成本或努力即可获得合理且有依据的信息，包括基于历史数据的定性和定量分析、外部信用风险评级以及前瞻性信息。公司以单项金融工具或者具有相似信用风险特征的金融工具组合为基础，通过比较金融工具在资产负债表日发生违约的风险与在初始确认日发生违约的风险，以确定金融工具预计存续期内发生违约风险的变化情况。

当触发以下一个或多个定量、定性标准时，公司认为金融工具的信用风险已发生显著增加：

- 1) 定量标准主要为资产负债表日剩余存续期违约概率较初始确认时上升超过一定比例；
- 2) 定性标准主要为债务人经营或财务情况出现重大不利变化、现存的或预期的技术、市场、经济或法律环境变化并将对债务人对公司的还款能力产生重大不利影响等。

##### （2）违约和已发生信用减值资产的定义

当金融工具符合以下一项或多项条件时，公司将该金融资产界定为已发生违约，其标准与已发生信用减值的定义一致：

- 1) 债务人发生重大财务困难；
- 2) 债务人违反合同中对债务人的约束条款；
- 3) 债务人很可能破产或进行其他财务重组；
- 4) 债权人出于与债务人财务困难有关的经济或合同考虑，给予债务人在任何其他情况下都不会做出的让步。

#### 2. 预期信用损失的计量

预期信用损失计量的关键参数包括违约概率、违约损失率和违约风险敞口。公司考虑历史统计数据（如交易对手评级、担保方式及抵质押物类别、还款方式等）的定量分析及前瞻性信息，建立违约概率、违约损失率及违约风险敞口模型。

### 3. 信用风险敞口及信用风险集中度

本公司的信用风险主要来自货币资金和应收款项。为控制上述相关风险，本公司分别采取了以下措施。

#### (1) 货币资金

本公司将银行存款和其他货币资金存放于信用评级较高的金融机构，故其信用风险较低。

#### (2) 应收款项

本公司定期对采用信用方式交易的客户进行信用评估。根据信用评估结果，本公司选择与经认可的且信用良好的客户进行交易，并对其应收款项余额进行监控，以确保本公司不会面临重大坏账风险。

由于本公司的应收账款风险点分布于多个合作方和多个客户，截至 2022 年 6 月 30 日，本公司应收账款的 37.43%（2021 年 12 月 31 日：33.35%）源于余额前五名客户，本公司不存在重大的信用集中风险。

本公司所承受的最大信用风险敞口为资产负债表中每项金融资产的账面价值。

#### (二) 流动性风险

流动性风险，是指本公司在履行以交付现金或其他金融资产的方式结算的义务时发生资金短缺的风险。流动性风险可能源于无法尽快以公允价值售出金融资产；或者源于对方无法偿还其合同债务；或者源于提前到期的债务；或者源于无法产生预期的现金流量。

为控制该项风险，本公司综合运用票据结算、银行借款等多种融资手段，并采取长、短期融资方式适当结合，优化融资结构的方法，保持融资持续性与灵活性之间的平衡。本公司已从多家商业银行取得银行授信额度以满足营运资金需求和资本开支。

#### 金融负债按剩余到期日分类

项 目	期末数（元）				
	账面价值	未折现合同金额	1 年以内	1-3 年	3 年以上
短期借款	606,927,866.21	615,133,880.78	615,133,880.78		
应付票据	427,668,744.93	427,668,744.93	427,668,744.93		
应付账款	571,205,790.65	571,205,790.65	571,205,790.65		
其他应付款	797,240,437.29	797,240,437.29	797,240,437.29		
长期借款	3,301,170,829.26	3,787,619,981.96	774,863,269.98	1,610,860,790.07	1,401,895,921.91
应付债券	1,712,426,046.18	2,109,038,544.10	15,294,775.89	55,793,121.42	2,037,950,646.79
租赁负债	78,722,796.86	90,079,693.82	17,875,280.31	31,537,834.32	40,666,579.19
小 计	7,495,362,511.38	8,397,987,073.53	3,219,282,179.83	1,698,191,745.81	3,480,513,147.89

（续上表）

项 目	上年年末数（元）
-----	----------

	账面价值	未折现合同金额	1 年以内	1-3 年	3 年以上
短期借款	1,313,817,520.12	1,344,658,093.40	1,344,658,093.40		
应付票据	354,414,294.91	354,414,294.91	354,414,294.91		
应付账款	527,371,623.26	527,371,623.26	527,371,623.26		
其他应付款	655,656,614.97	655,656,614.97	655,656,614.97		
长期借款	2,458,308,062.02	2,720,932,484.31	718,633,971.15	1,390,302,432.81	611,996,080.35
应付债券	1,670,552,928.44	2,113,677,910.79	10,726,895.21	48,485,566.33	2,054,465,449.25
租赁负债	80,231,761.36	93,024,153.92	17,230,459.56	28,297,012.94	47,496,681.42
小 计	7,060,352,805.08	7,809,735,175.56	3,628,691,952.46	1,467,085,012.08	2,713,958,211.02

### (三) 市场风险

市场风险，是指金融工具的公允价值或未来现金流量因市场价格变动而发生波动的风险。市场风险主要包括利率风险和外汇风险。

#### 1. 利率风险

利率风险，是指金融工具的公允价值或未来现金流量因市场利率变动而发生波动的风险。固定利率的带息金融工具使本公司面临公允价值利率风险，浮动利率的带息金融工具使本公司面临现金流量利率风险。本公司根据市场环境来决定固定利率与浮动利率金融工具的比例，并通过定期审阅与监控维持适当的金融工具组合。本公司面临的现金流量利率风险主要与本公司以浮动利率计息的银行借款有关。

截至2022年6月30日，本公司以浮动利率计息的银行借款人民币1,461,811,700.00元（2021年12月31日：人民币848,215,850.00元），在其他变量不变的假设下，假定利率变动50个基准点，不会对本公司的利润总额和股东权益产生重大的影响。

#### 2. 外汇风险

外汇风险，是指金融工具的公允价值或未来现金流量因外汇汇率变动而发生波动的风险。本公司面临的汇率变动的风险主要与本公司外币货币性资产和负债有关。对于外币资产和负债，如果出现短期的失衡情况，本公司会在必要时按市场汇率买卖外币，以确保将净风险敞口维持在可接受的水平。因此，本公司所承担的外汇变动市场风险不重大。

本公司期末外币货币性资产和负债情况详见本财务报表附注之说明。

## 十一、 公允价值的披露

### 1、 以公允价值计量的资产和负债的期末公允价值

√适用 □不适用

单位：元 币种：人民币

项目	期末公允价值			合计
	第一层次公允价值计量	第二层次公允价值计量	第三层次公允价值计量	

一、持续的公允价值计量				
(一) 交易性金融资产	127,480,395.00	173,334,347.90	181,449,015.40	482,263,758.30
1. 以公允价值计量且变动计入当期损益的金融资产	127,480,395.00	173,334,347.90	181,449,015.40	482,263,758.30
(1) 债务工具投资				
(2) 权益工具投资	127,480,395.00	173,070,210.55	181,449,015.40	481,999,620.95
(3) 衍生金融资产		264,137.35		264,137.35
(三) 其他权益工具投资			7,852,000.00	7,852,000.00
2. 应收款项融资			77,559,538.02	77,559,538.02
持续以公允价值计量的负债总额	127,480,395.00	173,334,347.90	266,860,553.42	567,675,296.32

## 2、持续和非持续第一层次公允价值计量项目市价的确定依据

√适用 □不适用

项目	期末公允价值（元）	依据
其他非流动金融资产	127,480,395.00	取得活跃市场上未经调整的报价

## 3、持续和非持续第二层次公允价值计量项目，采用的估值技术和重要参数的定性及定量信息

√适用 □不适用

### 定量信息

项目	期末公允价值（元）	依据
其他非流动金融资产	173,070,210.55	采取最近一次股权转让时的估值作为公允价值
衍生金融资产	264,137.35	对持有的远期结售汇合约，其应计公允价值=卖出（买入）外币金额*（合同约定的远期结售汇汇率-期末与该远期结售汇合约近似交割日的远期汇率）/（1+折现率*计量日至交割天数/365）

## 4、持续和非持续第三层次公允价值计量项目，采用的估值技术和重要参数的定性及定量信息

√适用 □不适用

### 定量信息

项目	期末公允价值（元）	估值技术
应收款项融资	77,559,538.02	对于持有的应收票据，采用票面金额作为其公允价值
其他非流动金融资产	181,449,015.40	因被投资企业的经营环境和经营情况、财务状况未发生重大变化，故公司按投资成本作为公允价值的合理估计进行计量。
其他权益工具投资	7,852,000	

5、持续的第三层次公允价值计量项目，期初与期末账面价值间的调节信息及不可观察参数敏感性分析

适用 不适用

6、持续的公允价值计量项目，本期内发生各层级之间转换的，转换的原因及确定转换时点的政策

适用 不适用

7、本期内发生的估值技术变更及变更原因

适用 不适用

8、不以公允价值计量的金融资产和金融负债的公允价值情况

适用 不适用

9、其他

适用 不适用

十二、关联方及关联交易

1、本企业的母公司情况

适用 不适用

单位：万元 币种：人民币

最终控制方名称	关联关系	对本公司的持股比例	对本公司的表决权比例
陈保华	第一大股东	24.65%	24.65%

本企业的母公司情况的说明

无

本企业最终控制方是陈保华

其他说明：

无

2、本企业的子公司情况

本企业子公司的情况详见附注

适用 不适用

3、本企业合营和联营企业情况

本企业重要的合营或联营企业详见附注

适用 不适用

本期与本公司发生关联方交易，或前期与本公司发生关联方交易形成余额的其他合营或联营企业情况如下：

合营或联营企业名称	与本公司关系
Eutilex Co., Ltd	本财务报表附注之说明

本期与本公司发生关联方交易，或前期与本公司发生关联方交易形成余额的其他合营或联营企业情况如下

适用 不适用

#### 4、其他关联方情况

适用 不适用

#### 5、关联交易情况

##### (1). 购销商品、提供和接受劳务的关联交易

采购商品/接受劳务情况表

适用 不适用

单位：元 币种：人民币

关联方	关联交易内容	本期发生额	上期发生额
Eutilex Co., Ltd	年度许可证维护费		96,934.50

出售商品/提供劳务情况表

适用 不适用

购销商品、提供和接受劳务的关联交易说明

适用 不适用

##### (2). 关联受托管理/承包及委托管理/出包情况

本公司受托管理/承包情况表：

适用 不适用

关联托管/承包情况说明

适用 不适用

本公司委托管理/出包情况表：

适用 不适用

关联管理/出包情况说明

适用 不适用

##### (3). 关联租赁情况

本公司作为出租方：

适用 不适用

本公司作为承租方：

适用 不适用

关联租赁情况说明

适用 不适用



**(4). 关联担保情况**

本公司作为担保方

适用 不适用

本公司作为被担保方

适用 不适用

关联担保情况说明

适用 不适用**(5). 关联方资金拆借**适用 不适用**(6). 关联方资产转让、债务重组情况**适用 不适用**(7). 关键管理人员报酬**适用 不适用

单位：万元 币种：人民币

项目	本期发生额	上期发生额
关键管理人员报酬	2,216.89	1,775.31

**(8). 其他关联交易**适用 不适用**6、关联方应收应付款项****(1). 应收项目**适用 不适用**(2). 应付项目**适用 不适用**7、关联方承诺**适用 不适用**8、其他**适用 不适用**十三、 股份支付****1、 股份支付总体情况**适用 不适用

单位：股 币种：人民币

公司本期授予的各项权益工具总额	母公司限制性股票激励计划：3,945,440 股
公司本期行权的各项权益工具总额	
公司本期失效的各项权益工具总额	
公司期末发行在外的股票期权行权价格的范围和合同剩余期限	(1) 母公司限制性股票激励计划限制性股票：首次授予价格为 10.21 元/股，本期除权后，行权价格调整为 10.01 元/股；另外限制性股票预留股授予价格为 9.55 元/股，行权时间自授予限制性股票上市之日起 12 个月后的首个

	交易日至授予限制性股票上市之日起 48 个月内的最后一个交易日当日止。(2) 上海华奥泰生物药业股份有限公司股票期权计划股票期权：零对价转让给股权激励对象；自授予之日起 5-8 年内行权。(3) 上海奥博生物医药股份有限公司股票期权计划股票期权：零对价转让给股权激励对象；自授予之日起 5-8 年内行权。(4) 长兴制药股份有限公司股份增发计划-附生效条件的股份增发：自授予日之日起 3 年内行权。
公司期末发行在外的其他权益工具行权价格的范围和合同剩余期限	

其他说明

(1) 母公司限制性股票激励计划

根据公司 2020 年年度股东大会审议通过的《关于公司 2021 年限制性股票激励计划(草案)及其摘要的议案》、第七届董事会第十二次临时会议决议、第七届董事会第十三次临时会议决议、第七届董事会第十四次临时会议决议和修订后章程的规定,公司以 10.01 元/股的价格授予激励对象一定数量的公司限制性股票。本激励计划有效期自首次授予限制性股票上市之日起至激励对象获授的限制性股票全部解除限售或回购注销完毕之日止,最长不超过 66 个月。本次授予的限制性股票分三次解锁,解锁比例分别为 30%、30%、40%,若到期无法解锁则由公司回购注销。

根据公司 2020 年年度股东大会审议通过的《关于公司 2021 年限制性股票激励计划(草案)及其摘要的议案》、第七届董事会第十二次临时会议决议、第七届董事会第十三次临时会议决议、第七届董事会第十四次临时会议决议、第七届董事会第三次会议决议和修订后章程的规定,公司以 9.55 元/股的价格授予激励对象预留部分的公司限制性股票。本激励计划有效期自首次授予限制性股票上市之日起至激励对象获授的限制性股票全部解除限售或回购注销完毕之日止,最长不超过 66 个月。本次授予的限制性股票分二次解锁,解锁比例分别为 50%、50%,若到期无法解锁则由公司回购注销。

(2) 上海华奥泰生物药业股份有限公司股票期权计划

根据公司第六届董事会第十一次临时会议通过的《关于子公司上海华奥泰生物药业股份有限公司实施员工股权激励方案及股份制改造的议案》,公司决定将以股权转让的方式授予激励对象一定数量的子公司股权,股权转让价格以零对价支付。

(3) 上海奥博生物医药股份有限公司股票期权计划

根据公司第七届董事会第七次临时会议通过的《上海奥博生物医药技术有限公司员工激励计划及股份制改造方案(草案)》,公司决定将以股权转让的方式授予激励对象一定数量的子公司股权,股权转让价格以零对价支付。

(4) 长兴制药股份有限公司股份支付

根据子公司长兴制药股份有限公司第二届六次董事会和 2020 年第二次临时股东大会决议通过的《公司 2020 年员工持股计划（草案）》，该子公司决定以附条件定向增发的方式授予激励对象 223.50 万股长兴制药股份，定向增发认购价为 5.06 元/股。

## 2、以权益结算的股份支付情况

适用 不适用

单位：元 币种：人民币

项目	母公司限制性股票激励计划	上海华奥泰生物药业股份有限公司股票期权计划	上海奥博生物医药股份有限公司股票期权计划	长兴制药股份有限公司股份增发计划
授予日权益工具公允价值的确定方法	按照授予日公司股票收盘价格扣除授予价格及激励对象在未来解除限售后根据 Black-Scholes 模型计算的额外锁定成本后作为限制性股票的公允价值	根据 Black-Scholes 期权定价模型或标的股票评估价格确定授予日股票期权的公允价值	根据 Black-Scholes 期权定价模型或标的股票评估价格确定授予日股票期权的公允价值	根据 Black-Scholes 期权定价模型或标的股票评估价格确定授予日股票期权的公允价值
可行权权益工具数量的确定依据	根据最新可以行权人数变动、业绩完成情况等后续信息，修正预计可行权的股票期权数量	根据最新可以行权人数变动、激励对象行权所需满足的绩效考核指标等后续信息，修正预计可行权的股票期权数量	根据最新可以行权人数变动、激励对象行权所需满足的绩效考核指标等后续信息，修正预计可行权的股票期权数量	根据最新可以行权人数变动、激励对象行权所需满足的绩效考核指标等后续信息，修正预计可行权的股票期权数量
本期估计与上期估计有重大差异的原因	无	无	无	无
以权益结算的股份支付计入资本公积的累计金额	53,013,467.69 元	32,473,423.27 元	12,468,066.95 元	4,743,285.40 元
本期以权益结算的股份支付确认的费用总额	23,941,842.21 元	5,922,498.78 元	2,578,040.40 元	1,497,879.60 元

其他说明

无

## 3、以现金结算的股份支付情况

适用 不适用

## 4、股份支付的修改、终止情况

适用 不适用

**5、其他**适用 不适用**十四、承诺及或有事项****1、重要承诺事项**适用 不适用**2、或有事项****(1). 资产负债表日存在的重要或有事项**适用 不适用

## 1) 未决诉讼

受本公司缙沙坦杂质事件影响，截至资产负债表日，公司及子公司尚存在未决诉讼，由于该诉讼目前均尚未取得进一步的进展，诉讼结果存在不确定性，公司目前无法可靠预计上述未决诉讼对公司的影响。根据公司聘请的境外律师出具的律师函，原告提出的诉讼请求金额并不是原告及其代表的其他消费者们真实的损失或他们能追索的金额。

## 2) 未决仲裁

受本公司缙沙坦杂质事件影响，截至资产负债表日，公司尚存在与山德士的未决仲裁，仲裁事项仍在推进过程中，案件尚未开庭。公司已聘请专业律师团队代理应对该仲裁案件，在尊重客观事实、分清双方责任的基础上，寻求公平合理的解决方案，由于涉及国际仲裁，公司聘请的律师认为此案的程序处理可能需耗时二到三年，但也有可能随着仲裁案件的推进耗时有所增减。

**(2). 公司没有需要披露的重要或有事项，也应予以说明：**适用 不适用**3、其他**适用 不适用**十五、资产负债表日后事项****1、重要的非调整事项**适用 不适用**2、利润分配情况**适用 不适用

单位：元 币种：人民币

拟分配的利润或股利	0
-----------	---

**3、销售退回**适用 不适用**4、其他资产负债表日后事项说明**适用 不适用

## 十六、 其他重要事项

### 1、 前期会计差错更正

#### (1). 追溯重述法

适用 不适用

#### (2). 未来适用法

适用 不适用

### 2、 债务重组

适用 不适用

### 3、 资产置换

#### (1). 非货币性资产交换

适用 不适用

#### (2). 其他资产置换

适用 不适用

### 4、 年金计划

适用 不适用

### 5、 终止经营

适用 不适用

### 6、 分部信息

#### (1). 报告分部的确定依据与会计政策

适用 不适用

公司以内部组织结构、管理要求、内部报告制度等为依据确定报告分部，并以产品分部为基础确定报告分部。分别对原料药及中间体销售业务、成品药销售业务、进出口贸易及技术服务业等的经营业绩进行考核。

本公司以地区分部为基础确定报告分部，营业务收入、营业务成本按最终实现销售地进行划分。

#### (2). 报告分部的财务信息

适用 不适用

本公司按产品/地区分类的营业收入及营业成本详见本财务报表附注之说明。

#### (3). 公司无报告分部的，或者不能披露各报告分部的资产总额和负债总额的，应说明原因

适用 不适用

#### (4). 其他说明

适用 不适用

**7、其他对投资者决策有影响的重要交易和事项**

□适用 √不适用

**8、其他**

√适用 □不适用

## 租赁

## (1) 公司作为承租人

1) 使用权资产相关信息详见本财务报表附注之说明；

2) 公司对短期租赁和低价值资产租赁的会计政策详见本财务报表附注之说明。计入当期损益的短期租赁费用金额如下：

项 目	本期数（元）
短期租赁费用	1,066,514.89
合 计	1,066,514.89

## 3) 与租赁相关的当期损益及现金流

项 目	本期数（元）
租赁负债的利息费用	1,832,931.38
与租赁相关的总现金流出	9,985,464.10

4) 租赁负债的到期期限分析和相应流动性风险管理详见本财务报表附注之说明。

## (2) 公司作为出租人

## 经营租赁

## 1) 租赁收入

项 目	本期数（元）
租赁收入	322,585.41
其中：未纳入租赁收款额计量的可变租赁付款额相关收入	

## 2) 经营租赁资产

项 目	期末数（元）
投资性房地产	6,886,116.53
小 计	6,886,116.53

**十七、 母公司财务报表主要项目注释****1、 应收账款****(1). 按账龄披露**

□适用 √不适用

## (2). 按坏账计提方法分类披露

√适用 □不适用

单位：元 币种：人民币

类别	期末余额					期初余额				
	账面余额		坏账准备		账面价值	账面余额		坏账准备		账面价值
	金额	比例 (%)	金额	计提比例 (%)		金额	比例 (%)	金额	计提比例 (%)	
按组合计提坏账准备	1,321,083,005.71	100.00	76,733,379.14	5.81	1,244,349,626.57	1,242,673,568.79	100.00	71,527,092.86	5.76	1,171,146,475.93
其中：										
按组合计提坏账准备	1,321,083,005.71	100.00	76,733,379.14	5.81	1,244,349,626.57	1,242,673,568.79	100.00	71,527,092.86	5.76	1,171,146,475.93
合计	1,321,083,005.71	/	76,733,379.14	/	1,244,349,626.57	1,242,673,568.79	/	71,527,092.86	/	1,171,146,475.93

按单项计提坏账准备：

□适用 √不适用

按组合计提坏账准备：

√适用 □不适用

单位：元 币种：人民币

名称	期末余额		
	应收账款	坏账准备	计提比例 (%)
应收关联方账款组合	371,244,550.65		
账龄组合	949,838,455.06	76,733,379.14	8.08
合计	1,321,083,005.71	76,733,379.14	5.81

按组合计提坏账的确认标准及说明：

适用 不适用

如按预期信用损失一般模型计提坏账准备，请参照其他应收款披露：

适用 不适用

### (3). 坏账准备的情况

适用 不适用

单位：元 币种：人民币

类别	期初余额	本期变动金额				期末余额
		计提	收回或转回	转销或核销	其他变动	
按组合计提坏账准备	71,527,092.86	5,206,286.28				76,733,379.14
合计	71,527,092.86	5,206,286.28				76,733,379.14

其中本期坏账准备收回或转回金额重要的：

适用 不适用

### (4). 本期实际核销的应收账款情况

适用 不适用

### (5). 按欠款方归集的期末余额前五名的应收账款情况

适用 不适用

单位：元

单位名称	账面余额	占应收账款余额的比例 (%)	坏账准备
寿科健康美国有限责任公司	367,465,202.26	27.82	
客户二	71,538,910.26	5.42	3,576,945.51
客户三	59,150,133.96	4.48	2,957,506.70
客户四	42,183,456.38	3.19	2,109,172.82
客户五	36,393,736.23	2.75	2,717,294.45
小计	576,731,439.09	43.66	11,360,919.48

### (6). 因金融资产转移而终止确认的应收账款

适用 不适用



## (7). 转移应收账款且继续涉入形成的资产、负债金额

适用 不适用

其他说明：

适用 不适用

## 2、其他应收款

## 项目列示

适用 不适用

单位：元 币种：人民币

项目	期末余额	期初余额
其他应收款	2,173,880,171.84	1,874,455,897.55
合计	2,173,880,171.84	1,874,455,897.55

其他说明：

适用 不适用

## 应收利息

## (1). 应收利息分类

适用 不适用

## (2). 重要逾期利息

适用 不适用

## (3). 坏账准备计提情况

适用 不适用

其他说明：

适用 不适用

## 应收股利

## (1). 应收股利

适用 不适用

## (2). 重要的账龄超过1年的应收股利

适用 不适用

## (3). 坏账准备计提情况

适用 不适用

其他说明：

适用 不适用

## 其他应收款

## (1). 按账龄披露

适用 不适用

## (2). 按款项性质分类

√适用 □不适用

单位：元 币种：人民币

款项性质	期末账面余额	期初账面余额
押金保证金	1,871,549.42	1,309,290.27
拆借款	2,145,033,102.63	1,851,775,330.94
应收暂付款	6,525,462.84	3,309,839.93
应收出口退税	22,845,016.77	20,567,297.08
合计	2,176,275,131.66	1,876,961,758.22

## (3). 坏账准备计提情况

√适用 □不适用

单位：元 币种：人民币

坏账准备	第一阶段	第二阶段	第三阶段	合计
	未来12个月预期信用损失	整个存续期预期信用损失(未发生信用减值)	整个存续期预期信用损失(已发生信用减值)	
2022年1月1日余额	91,151.35	58,592.41	2,356,116.91	2,505,860.67
2022年1月1日余额在本期	——	——	——	
--转入第二阶段	-5,682.65	5,682.65		
--转入第三阶段		-28,712.40	28,712.40	
--转回第二阶段				
--转回第一阶段				
本期计提	208,894.09	17,047.94	-336,842.88	-110,900.85
本期转回				
本期转销				
本期核销				
其他变动				
2022年6月30日余额	294,362.79	52,610.60	2,047,986.43	2,394,959.82

对本期发生损失准备变动的其他应收款账面余额显著变动的情况说明：

□适用 √不适用

本期坏账准备计提金额以及评估金融工具的信用风险是否显著增加的采用依据：

□适用 √不适用

## (4). 坏账准备的情况

□适用 √不适用

其中本期坏账准备转回或收回金额重要的：

□适用 √不适用

## (5). 本期实际核销的其他应收款情况

□适用 √不适用

其他应收款核销说明：

适用 不适用

(6). 按欠款方归集的期末余额前五名的其他应收款情况

适用 不适用

单位：元 币种：人民币

单位名称	款项的性质	期末余额	账龄	占其他应收款期末余额合计数的比例(%)	坏账准备期末余额
普霖斯通制药有限公司	拆借款	356,733,589.63	[注 1]	16.39	
寿科健康美国有限责任公司	拆借款	348,992,800.00	[注 2]	16.04	
华海(美国)国际有限公司	拆借款	335,570,000.00	[注 3]	15.42	
上海华奥泰生物药业股份有限公司	拆借款	285,000,000.00	[注 4]	13.10	
华海药业南通股份有限公司	拆借款	267,800,000.00	[注 5]	12.31	
合计	/	1,594,096,389.63	/	73.26	

[注 1] 其中 1 年以内 44,590,271.05 元, 3 年以上 312,143,318.58 元

[注 2] 其中 1 年以内 191,586,384.28 元, 3 年以上 157,406,415.72 元

[注 3] 其中 1 年以内 12,565,000.00 元, 1-2 年 120,269,897.45 元, 2-3 年 159,798,000.00 元, 3 年以上 42,937,102.55 元

[注 4] 其中 1 年以内 180,000,000.00 元, 1-2 年 105,000,000.00 元

[注 5] 其中 1 年以内 8,800,000.00 元, 1-2 年 40,000,000.00 元, 2-3 年 51,000,000.00 元, 3 年以上 168,000,000.00 元

(7). 涉及政府补助的应收款项

适用 不适用

(8). 因金融资产转移而终止确认的其他应收款

适用 不适用

(9). 转移其他应收款且继续涉入形成的资产、负债金额

适用 不适用

其他说明：

适用 不适用

1) 明细情况

采用组合计提坏账准备的其他应收款

组合名称	期末数(元)		
	账面余额	坏账准备	计提比例(%)
应收关联方账款组合	2,145,033,102.63		
应收出口退税组合	22,845,016.77		

账龄组合	8,397,012.26	2,394,959.82	28.52
其中：1年以内	5,887,255.87	294,362.79	5.00
1-2年	263,052.99	52,610.60	20.00
2-3年	397,433.95	198,716.98	50.00
3年以上	1,849,269.45	1,849,269.45	100.00
小计	2,176,275,131.66	2,394,959.82	0.11

### 3、长期股权投资

√适用 □不适用

单位：元 币种：人民币

项目	期末余额			期初余额		
	账面余额	减值准备	账面价值	账面余额	减值准备	账面价值
对子公司投资	5,428,228,331.49		5,428,228,331.49	5,343,259,822.10		5,343,259,822.10
对联营、合营企业投资	375,555,283.16		375,555,283.16	374,284,696.17		374,284,696.17
合计	5,803,783,614.65		5,803,783,614.65	5,717,544,518.27		5,717,544,518.27

#### (1) 对子公司投资

√适用 □不适用

单位：元 币种：人民币

被投资单位	期初余额	本期增加	本期减少	期末余额	本期计提减值准备	减值准备期末余额
临海市华南化工有限公司	152,186,764.53	1,150,756.28		153,337,520.81		
浙江华海医药销售有限公司	20,180,197.55	1,023,722.73		21,203,920.28		
浙江华海进出口有限公司	14,250,000.00			14,250,000.00		
浙江华海医药包装制品有限公司	22,401,768.76	60,677.22		22,462,445.98		
浙江宏超环境检测有限公司	10,119,614.61	101,128.68		10,220,743.29		
临海市华海技术学校	2,159,486.14	0	12,323.95	2,147,162.19		
浙江华海立诚药业有限公司	1,600,000.00	1,500,000.00		3,100,000.00		
浙江华海天诚药业有限公司	1,000,000.00			1,000,000.00		
浙江华海致诚药业有限公司	1,000,000.00			1,000,000.00		
浙江华海建诚药业有限公司	671,699,248.85	7,872,567.24		679,571,816.09		
华海健康科技(浙江)有限公司	1,000,000.00	4,021,827.02		5,021,827.02		
长兴制药股份有限公司	142,997,800.00			142,997,800.00		
上海奥博生物医药股份有限公司	255,367,182.18			255,367,182.18		

[注 1]					
上海双华生物医药科技发展有限公司	63,202,547.41	173,972.87		63,376,520.28	
上海科胜药物研发有限公司	13,500,000.00			13,500,000.00	
上海华奥泰生物药业股份有限公司[注 2]	1,755,470,484.16	451,708.20		1,755,922,192.36	
上海华汇拓医药科技有限公司	70,363,628.44	307,431.24		70,671,059.68	
华海药业南通股份有限公司	190,000,000.00			190,000,000.00	
南通华宇化工科技有限公司	80,382,766.75	105,596.94		80,488,363.69	
江苏云舒海进出口有限公司	10,000,000.00			10,000,000.00	
昌邑华普医药科技有限公司	30,126,400.00			30,126,400.00	
华海药业（香港）有限公司	41,534,025.39			41,534,025.39	
华海（美国）国际有限公司	132,160,095.00			132,160,095.00	
临海华海商务咨询有限公司	10,000.00			10,000.00	
浙江华海制药科技有限公司	350,087,717.38	50,086,438.76		400,174,156.14	
浙江华海投资管理有限公司	100,040,000.00			100,040,000.00	
华海日本药业株式会社	39,219,468.04	2,900,000.00		42,119,468.04	
浙江华海企业管理有限公司	96,480,000.00	2,970,000.00		99,450,000.00	
浙江华海文化发展有限公司	5,699,900.00			5,699,900.00	
华海药业欧洲责任有限公司	44,045,698.85	8,000,000.00		52,045,698.85	
临海华海投资管理合伙企业（有限合伙）[注 3]	450,000.00			450,000.00	
普霖强生生物制药股份公司[注 4]	851,005,028.06			851,005,028.06	
赛斯尔擎生物技术（上海）有限公司	23,000,000.00	4,000,000.00		27,000,000.00	
临海华海奥科投资合伙企业（有限合伙）[注 5]	450,000.00			450,000.00	
湖北赛奥生物制药有限公司	150,000,000.00	15,006.16		150,015,006.16	
临海赛斯尔擎投资合伙企业（有限合伙）[注 6]	70,000.00	30,000.00		100,000.00	
临海华海奥科二期股权投资合伙企业（有限合伙）[注 7]		70,000.00		70,000.00	
临海奥科商务咨询合伙企业（有限合伙）[注 8]		70,000.00		70,000.00	
临海奥科企业管理合伙企业（有限合伙）[注 9]		70,000.00		70,000.00	
合计	5,343,259,822.10	84,980,833.34	12,323.95	5,428,228,331.49	

[注 1] 本公司直接持有其 85.00% 股权，通过临海华海奥科投资合伙企业（有限合伙）持有其 15.00% 股权；

[注 2] 本公司直接持有其 89.64% 股权，通过临海华海投资管理合伙企业（有限合伙）持有其 6.49% 股权；

[注 3] 本公司直接持有其 1.00% 股权，通过浙江华海企业管理有限公司持有其 70.40% 股权；

[注 4] 本公司直接持有其 25.97% 股权，通过华海（美国）国际有限公司持有其 64.18% 股权；

[注 5] 本公司直接持有其 1.00% 股权，通过浙江华海企业管理有限公司持有其 68.533% 股权，通过临海华海奥科二期股权投资合伙企业（有限合伙）、临海奥科商务咨询合伙企业（有限合伙）和临海奥科企业管理合伙企业（有限合伙）各 10.156%；

[注 6] 本公司直接持有其 1.00% 股权，通过浙江华海企业管理有限公司持有其 99.00% 股权；

[注 7] 本公司直接持有其 1.53% 股权，通过浙江华海企业管理有限公司持有其 98.47% 股权；

[注 8] 本公司直接持有其 1.53% 股权，通过浙江华海企业管理有限公司持有其 98.47% 股权；

[注 9] 本公司直接持有其 1.53% 股权，通过浙江华海企业管理有限公司持有其 98.47% 股权。

## (2) 对联营、合营企业投资

√适用 □不适用

单位：元 币种：人民币

投资单位	期初余额	本期增减变动				期末余额	减值准备期末余额
		追加投资	权益法下确认的投资损益	其他综合收益调整	其他权益变动		
一、合营企业							
上海宇海投资管理有限公司	925,449.73		4,031.11			929,480.84	
临海海盛股权投资管理有限公司	5,344,441.01		23,765.23			5,368,206.24	
小计	6,269,890.74		27,796.34			6,297,687.08	
二、联营企业							
Eutilex Co., Ltd	119,442,697.38		-7,757,210.14	48,483.51	-1,876,765.81	109,857,204.94	
IVIEWTherapeutics, Inc.	27,030,039.53		-1,666,782.09			25,363,257.44	
湖北华海共同药业有限公司	17,310,928.30	26,400,000.00	-314,875.50			43,396,052.80	
ELPIS BIOPHARMACEUTICALS	182,823,549.04		-12,677,473.89			170,146,075.15	
Apeximmune Threapeutics Inc	21,407,591.18		-912,585.43			20,495,005.75	
小计	368,014,805.43	26,400,000.00	-23,328,927.05	48,483.51	-1,876,765.81	369,257,596.08	
合计	374,284,696.17	26,400,000.00	-23,301,130.71	48,483.51	-1,876,765.81	375,555,283.16	

其他说明：

□适用 √不适用

## 4、营业收入和营业成本

## (1). 营业收入和营业成本情况

√适用 □不适用

单位：元 币种：人民币

项目	本期发生额		上期发生额	
	收入	成本	收入	成本
主营业务	2,538,171,117.27	1,341,663,781.52	2,002,458,194.52	1,052,688,279.75
其他业务	16,096,239.53	8,261,930.09	19,171,310.01	13,867,282.21
合计	2,554,267,356.80	1,349,925,711.61	2,021,629,504.53	1,066,555,561.96
其中：与客户之间的合同产生的收入	2,548,727,425.28	1,346,904,454.43	2,015,334,829.98	1,063,333,265.13

## (2). 合同产生的收入情况

√适用 □不适用

单位：元 币种：人民币

合同分类	收入-本期数	成本-本期数	收入-上年同期数	成本-上年同期数

商品类型				
原料药及中间体销售	1,450,100,502.92	894,872,312.87	1,214,405,101.64	778,678,807.65
成品药销售	1,088,070,614.35	446,791,468.65	788,053,092.88	274,009,472.10
其他	10,556,308.01	5,240,672.91	12,876,635.46	10,644,985.38
小 计	2,548,727,425.28	1,346,904,454.43	2,015,334,829.98	1,063,333,265.13
按经营地区分类				
国内	865,470,393.98	278,350,571.55	662,425,482.13	198,635,754.05
国外	1,683,257,031.30	1,068,553,882.88	1,352,909,347.85	864,697,511.08
小 计	2,548,727,425.28	1,346,904,454.43	2,015,334,829.98	1,063,333,265.13
按商品转让的时间分类				
在某一时点确认收入	2,548,170,774.07		2,013,907,874.97	
在某一时段内确认收入	556,651.21		1,426,955.01	
小 计	2,548,727,425.28		2,015,334,829.98	

合同产生的收入说明：

适用 不适用

### (3). 履约义务的说明

适用 不适用

### (4). 分摊至剩余履约义务的说明

适用 不适用

其他说明：

无

## 5、投资收益

适用 不适用

单位：元 币种：人民币

项目	本期发生额	上期发生额
权益法核算的长期股权投资收益	-23,301,130.71	-26,228,161.12
处置长期股权投资产生的投资收益		106,526,163.50
处置交易性金融资产取得的投资收益	5,564,800.00	
合计	-17,736,330.71	80,298,002.38

其他说明：

无

## 6、其他

适用 不适用

## 十八、 补充资料

### 1、 当期非经常性损益明细表

适用 不适用

单位：元 币种：人民币



项目	金额	说明
非流动资产处置损益	3,600,241.85	
越权审批或无正式批准文件的税收返还、减免	225,141.97	
计入当期损益的政府补助（与企业业务密切相关，按照国家统一标准定额或定量享受的政府补助除外）	31,058,696.51	
委托他人投资或管理资产的损益	89,125.63	
除同公司正常经营业务相关的有效套期保值业务外，持有交易性金融资产、衍生金融资产、交易性金融负债、衍生金融负债产生的公允价值变动损益，以及处置交易性金融资产、衍生金融资产、交易性金融负债、衍生金融负债和其他债权投资取得的投资收益	-46,891,818.83	
除上述各项之外的其他营业外收入和支出	-5,666,916.15	
减：所得税影响额	-2,478,271.54	
少数股东权益影响额（税后）	358,605.43	
合计	-15,465,862.91	

对公司根据《公开发行证券的公司信息披露解释性公告第1号——非经常性损益》定义界定的非经常性损益项目，以及把《公开发行证券的公司信息披露解释性公告第1号——非经常性损益》中列举的非经常性损益项目界定为经常性损益的项目，应说明原因。

适用 不适用

## 2、净资产收益率及每股收益

适用 不适用

单位：元/股

报告期利润	加权平均净资产收益率（%）	每股收益	
		基本每股收益	稀释每股收益
归属于公司普通股股东的净利润	8.30	0.39	0.39
扣除非经常性损益后归属于公司普通股股东的净利润	8.53	0.40	0.40

## 3、境内外会计准则下会计数据差异

适用 不适用

## 4、其他

适用 不适用

(1) 加权平均净资产收益率的计算过程

项目	序号	本期数（元）
归属于公司普通股股东的净利润	A	567,996,952.57
非经常性损益	B	-15,465,862.91

扣除非经常性损益后的归属于公司普通股股东的净利润		C=A-B	583,462,815.48
归属于公司普通股股东的期初净资产		D	6,558,842,119.10
发行新股或债转股等新增的、归属于公司普通股股东的净资产		E	56,936.64
新增净资产次月起至报告期期末的累计月数		F	1.38
回购或现金分红等减少的、归属于公司普通股股东的净资产		G1	50,027,105.58
减少净资产次月起至报告期期末的累计月数		H1	1.64
回购或现金分红等减少的、归属于公司普通股股东的净资产		G2	
减少净资产次月起至报告期期末的累计月数		H2	
其他	母公司限制性股票本期摊销额增加的归属于公司普通股股东的净资产	I1	19,933,332.82
	母公司限制性股票本期摊销额增加净资产次月起至报告期期末的累计月数	J1	2.93
	子公司股份支付本期摊销额增加的归属于公司普通股股东的净资产	I2	13,165,690.93
	子公司股份支付本期摊销额增加净资产次月起至报告期期末的累计月数	J2	2.96
	少数股东折价增资减少的归属于公司普通股股东的净资产	I3	
	少数股东折价增资减少的归属于公司普通股股东的净资产次月起至报告期期末的累计月数	J3	
	因处置股权投资减少归属于公司普通股股东的净资产	I4	
	因处置股权投资减少归属于公司普通股股东的净资产次月起至报告期期末的累计月数	J4	
	收购少数股东股权减少净资产	I5	
	收购少数股东股权减少净资产次月起至报告期期末的累计月数	J5	
	因联营企业其他股东增资导致公司按照持股比例计算应享有的份额增加的归属于公司普通股股东的净资产	I6	-2,016,252.85
	因联营企业其他股东增资导致公司按照持股比例计算应享有的份额增加净资产次月起至报告期期末的累计月数	J6	3.00
	股份支付本期行权减少归属于公司普通股股东的净资产	I7	139,487.04
	股份支付本期行权减少净资产次月起至报告期期末的累计月数	J7	0.00
	税法可抵扣股权激励费用多于按照会计准则确认的股权激励费用，相应递延所得税资产确认增加净资产	I8	
确认次月起至报告期末的累计月数	J8		
外币折算差额减少的归属于公司普通股股东的净资产	I9	-3,768,218.14	
外币折算差额减少净资产次月起至报告期期末的累计月数	J9	3.00	
报告月份数	K	6.00	

加权平均净资产	$L = \frac{D+A}{2} + \frac{E \times F}{K-G} \pm \frac{H}{K} \pm \frac{I \times J}{K}$	6,842,516,514.46
加权平均净资产收益率	$M=A/L$	8.30%
扣除非经常损益加权平均净资产收益率	$N=C/L$	8.53%

## (2) 基本每股收益和稀释每股收益的计算过程

## 1) 基本每股收益的计算过程

项 目	序号	本期数 (元)
归属于公司普通股股东的净利润	A	567,996,952.57
非经常性损益	B	-15,465,862.91
扣除非经常性损益后的归属于公司普通股股东的净利润	C=A-B	583,462,815.48
期初股份总数	D	1,446,820,270.00
因公积金转增股本或股票股利分配等增加股份数	E	
发行新股或债转股等增加股份数	F	1,828.00
增加股份次月起至报告期期末的累计月数	G	1.38
因回购等减少股份数	H	2,866,145.00
减少股份次月起至报告期期末的累计月数	I	1.52
报告期缩股数	J	
报告期月份数	K	6.00
发行在外的普通股加权平均数	$L = D + E + F \times \frac{G}{K} - H \times \frac{I}{K} - J$	1,446,094,601.43
基本每股收益	$M=A/L$	0.39
扣除非经常损益基本每股收益	$N=C/L$	0.40

## 2) 稀释每股收益的计算过程

稀释每股收益的计算过程与基本每股收益的计算过程相同。

法定代表人：陈保华

董事会批准报送日期：2022 年 8 月 31 日

## 修订信息

适用  不适用