

# 2024 半年度报告

## SEMI ANNUAL REPORT



## 重要提示

**一、本公司董事局、监事会及董事、监事、高级管理人员保证半年度报告内容的真实性、准确性、完整性，不存在虚假记载、误导性陈述或重大遗漏，并承担个别和连带的法律责任。**

**二、公司全体董事出席董事局会议。**

**三、本半年度报告未经审计。**

**四、公司负责人喻会蛟、主管会计工作负责人王丽秀及会计机构负责人（会计主管人员）杜鹃声明：保证半年度报告中财务报告的真实、准确、完整。**

**五、董事局决议通过的本报告期利润分配预案或公积金转增股本预案**

无

**六、前瞻性陈述的风险声明**

适用 不适用

本报告中所涉及的前瞻性描述不构成公司对投资者的实质承诺，敬请投资者注意投资风险。

**七、是否存在被控股股东及其他关联方非经营性占用资金情况**

否

**八、是否存在违反规定决策程序对外提供担保的情况**

否

**九、是否存在半数以上董事无法保证公司所披露半年度报告的真实性和完整性**

否

**十、重大风险提示**

本公司存在的风险因素已在本报告第三节“管理层讨论与分析”中“五、其他披露事项（一）可能面对的风险”部分予以了详细描述，敬请投资者注意风险。

**十一、其他**

适用 不适用

## 目录

第一节	释义.....	5
第二节	公司简介和主要财务指标.....	6
第三节	管理层讨论与分析.....	9
第四节	公司治理.....	31
第五节	环境与社会责任.....	34
第六节	重要事项.....	37
第七节	股份变动及股东情况.....	42
第八节	优先股相关情况.....	46
第九节	债券相关情况.....	47
第十节	财务报告.....	48

备查文件目录	载有公司法定代表人签名并公司盖章的2024年半年度报告的全文和摘要
	载有公司法定代表人、主管会计工作负责人、会计机构负责人签名并公司盖章的2024年半年度财务报表
	报告期内在中国证监会指定报纸上公开披露过的所有公司文件的正本及公告的原稿

## 第一节 释义

在本报告书中，除非文义另有所指，下列词语具有如下含义：

常用词语释义		
圆通速递、本公司、公司、上市公司	指	圆通速递股份有限公司
圆通有限	指	圆通速递有限公司
圆通航空	指	杭州圆通货运航空有限公司
圆通速递国际	指	圆通国际快递供应链科技有限公司
蛟龙集团、控股股东	指	上海圆通蛟龙投资发展（集团）有限公司
大杨创世	指	大连大杨创世股份有限公司
阿里巴巴集团	指	阿里巴巴集团控股有限公司
阿里创投	指	杭州阿里创业投资有限公司
杭州灏月	指	杭州灏月企业管理有限公司
加盟商	指	与公司直接签订特许经营合同，在约定区域从事快件寄递业务，具有自己的名称和独立法人地位的公司
末端网点	指	加盟商及与加盟商签署相关协议，在加盟商授权下的特定区域内从事快件寄递业务的加盟商下属分部
建包中心	指	公司在快件集中且小件占比较高的部分区域，为解决加盟商或末端网点建包能力有限的难题，通过自建自营或加盟运营等形式为辐射范围内加盟商或末端网点提供高效集约化建包服务的共享操作中心
城配中心	指	公司以推动末端网点服务网格化、保障派送稳定、提升服务质量为主要目的，在靠近核心城市主城区建设的，兼具快件的出港操作和转运功能，可将快件直接分拣至终端门店或业务员的直营或加盟城市共享操作中心
证监会、中国证监会	指	中国证券监督管理委员会
国家邮政局	指	中华人民共和国国家邮政局
上交所	指	上海证券交易所
中国结算上海分公司、证券登记结算公司	指	中国证券登记结算有限责任公司上海分公司
股东大会	指	圆通速递股份有限公司股东大会
董事局	指	圆通速递股份有限公司董事局
监事会	指	圆通速递股份有限公司监事会
《公司章程》	指	《圆通速递股份有限公司章程》
报告期、本报告期	指	2024 年 1 月 1 日至 2024 年 6 月 30 日
元、千元、万元、亿元	指	人民币元、千元、万元、亿元

本报告中部分合计数若出现与各加数直接相加之和在尾数上有差异，均为四舍五入所致。

## 第二节 公司简介和主要财务指标

### 一、公司信息

公司的中文名称	圆通速递股份有限公司
公司的中文简称	圆通速递
公司的外文名称	YTO Express Group Co., Ltd.
公司的外文名称缩写	YTO
公司的法定代表人	喻会蛟

### 二、联系人和联系方式

	董事局秘书	证券事务代表
姓名	张龙武	黄秋波
联系地址	上海市青浦区华新镇新协路28号	上海市青浦区华新镇新协路28号
电话	021-6921 3602	021-6921 3602
传真	021-5983 2913	021-5983 2913
电子信箱	ir@yto.net.cn	ir@yto.net.cn

### 三、基本情况变更简介

公司注册地址	辽宁省大连市杨树房经济开发小区
公司注册地址的历史变更情况	无
公司办公地址	上海市青浦区华新镇新协路28号
公司办公地址的邮政编码	201708
公司网址	http://www.yto.net.cn/
电子信箱	ir@yto.net.cn

### 四、信息披露及备置地点变更情况简介

公司选定的信息披露报纸名称	《中国证券报》《上海证券报》《证券时报》《证券日报》
登载半年度报告的网站地址	http://www.sse.com.cn/
公司半年度报告备置地点	公司资本运营部

### 五、公司股票简况

股票种类	股票上市交易所	股票简称	股票代码	变更前股票简称
A股	上海证券交易所	圆通速递	600233	大杨创世

### 六、其他有关资料

适用 不适用

### 七、公司主要会计数据和财务指标

#### (一) 主要会计数据

单位：万元 币种：人民币

主要会计数据	本报告期 (1-6月)	上年同期	本报告期比上年同期 增减(%)
营业收入	3,256,452.32	2,699,952.68	20.61
归属于上市公司股东的净利润	198,762.74	186,044.30	6.84

归属于上市公司股东的扣除非经常性损益的净利润	189,780.07	178,462.08	6.34
经营活动产生的现金流量净额	231,095.41	250,769.10	-7.85
	本报告期末	上年度末	本报告期末比上年度末增减(%)
归属于上市公司股东的净资产	2,963,944.56	2,879,918.03	2.92
总资产	4,369,174.57	4,336,703.99	0.75

## (二) 主要财务指标

主要财务指标	本报告期 (1-6月)	上年同期	本报告期比上年同期 增减(%)
基本每股收益(元/股)	0.5773	0.5406	6.79
稀释每股收益(元/股)	0.5773	0.5403	6.85
扣除非经常性损益后的基本每股收益(元/股)	0.5512	0.5185	6.31
加权平均净资产收益率(%)	6.67	6.74	减少0.07个百分点
扣除非经常性损益后的加权平均净资产收益率(%)	6.37	6.46	减少0.09个百分点

公司主要会计数据和财务指标的说明

适用 不适用

## 八、境内外会计准则下会计数据差异

适用 不适用

## 九、非经常性损益项目和金额

适用 不适用

单位:元 币种:人民币

非经常性损益项目	金额
非流动性资产处置损益,包括已计提资产减值准备的冲销部分	-21,810,536.21
计入当期损益的政府补助,但与公司正常经营业务密切相关、符合国家政策规定、按照确定的标准享有、对公司损益产生持续影响的政府补助除外	65,013,369.01
除同公司正常经营业务相关的有效套期保值业务外,非金融企业持有金融资产和金融负债产生的公允价值变动损益以及处置金融资产和金融负债产生的损益	68,294,120.97
单独进行减值测试的应收款项减值准备转回	1,684,979.77
除上述各项之外的其他营业外收入和支出	-491,834.51
减:所得税影响额	22,767,160.79
少数股东权益影响额(税后)	96,189.05
合计	89,826,749.19

对公司将《公开发行证券的公司信息披露解释性公告第1号——非经常性损益》未列举的项目认定为的非经常性损益项目且金额重大的,以及将《公开发行证券的公司信息披露解释性公告第1号——非经常性损益》中列举的非经常性损益项目界定为经常性损益的项目,应说明原因。

适用 不适用

**十、其他** 适用  不适用



### 第三节 管理层讨论与分析

#### 一、报告期内公司所属行业及主营业务情况说明

##### (一) 公司主营业务情况

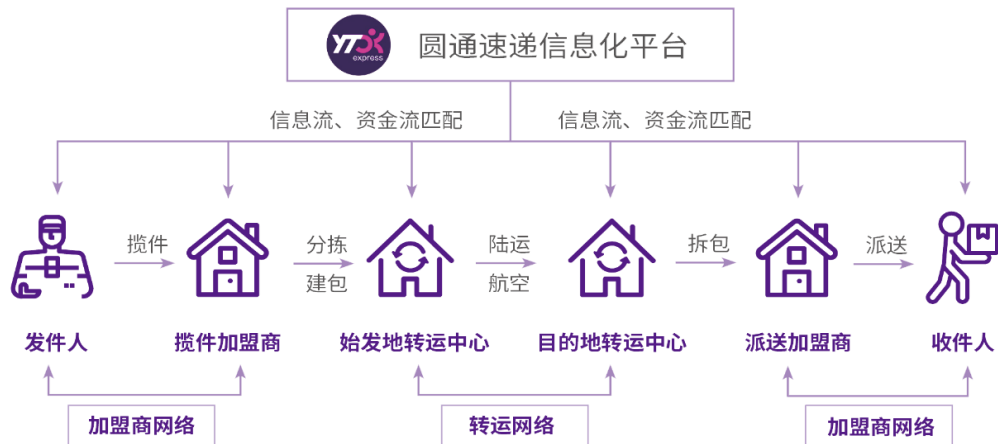
公司是国内领先的综合性快递物流运营商，以自营的枢纽转运中心和扁平的终端加盟网络为基础，以快递服务为核心，推进数字化、智能化发展，积极布局物流生态，深化拓展国际市场，围绕客户需求提供国内、国际快递、仓配一体、商贸、航空货运及供应链等综合服务。

截至报告期末，公司快递服务网络覆盖全国 31 个省、自治区和直辖市，地级以上城市已基本实现全覆盖，县级以上城市覆盖率达 99.96%；报告期内，公司动态优化网络布局，截至报告期末，公司加盟商数量 5,045 家，终端门店近 75,000 个；公司在全国范围拥有自营枢纽转运中心 73 个，布局自动化分拣设备 286 套；公司全网干线运输车辆近 7,000 辆，其中自有干线运输车辆 5,429 辆，自有航空机队数量 13 架，其中波音 767-300 共 2 架，波音 757-200 共 10 架，ARJ21-700 共 1 架；报告期内，公司深化推进国际化发展战略，充分发挥全球网络、自有航空、专业团队、数字化系统等资源优势，加强国内国际一体化协同发展，不断延伸跨境物流服务链路，加快拓展海外市场，持续发力国际快递和供应链业务，增强国际供应链一体化服务能力。

##### (二) 公司经营模式

##### 1. 公司业务服务流程

公司快递服务流程的主要环节包括快件揽收、快件中转、干线运输、快件派送，其中，快件中转环节主要由公司自营枢纽转运中心体系承担，快件揽收和派送环节主要由加盟商网络承担。公司通过自主研发的信息化平台进行路由管控、操作节点监控、转运中心及加盟商管理、资金结算等，实现快件生命周期的全程信息化控制与跟踪，以及全网络信息化管理。

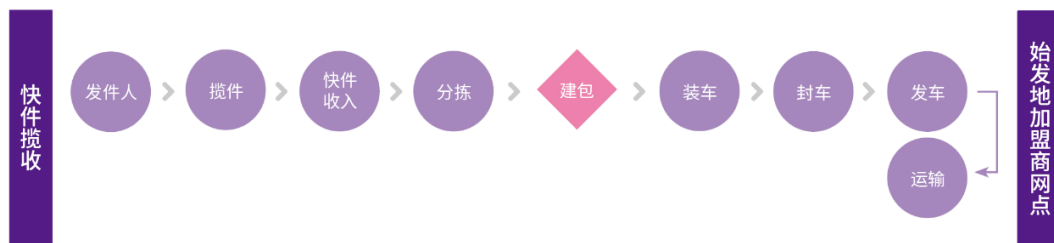


##### (1) 快件揽收

快件揽收主要由发件人所属区域的加盟商进行，揽件加盟商通过上门揽件、门店收取等方式进行快件揽收；与此同时，公司的信息化平台通过电子面单接入、PDA 扫描等方式获取快件揽收信息并从备选路由数据库自动挑选合适的路由，从而开始对快件生命周期的全程控制与跟踪。快

件揽收完成后，揽件加盟商根据快件的目的地信息、尺寸和重量，进行初步分拣、建包，并运送至始发地转运中心。

快递揽收环节的具体流程如下图所示：

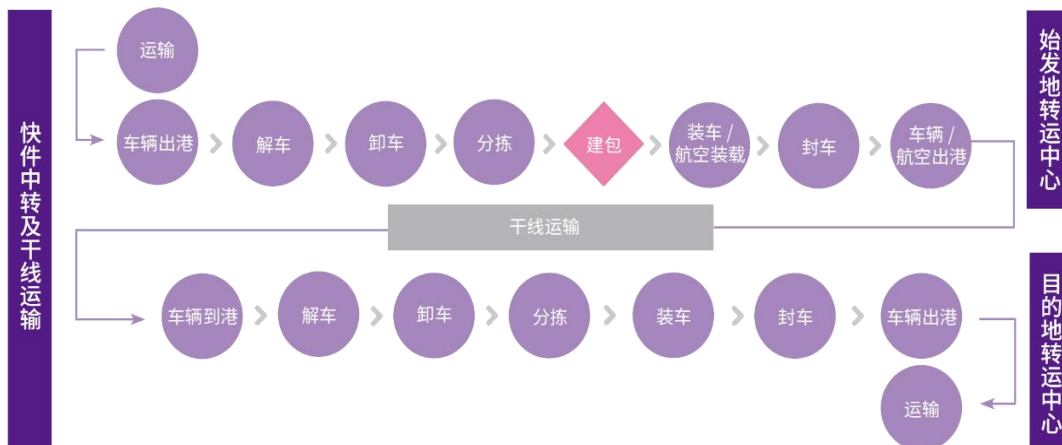


## (2) 快件中转及干线运输

### 1) 快件中转流程

快件完成揽收环节工作并运送至始发地转运中心后，由始发地转运中心对揽件加盟商运送的进港快件进行称重、拆包、分拣、建包，并通过航空、汽运或铁路等干线运输方式实现从始发地转运中心至目的地转运中心间的运输；目的地转运中心对进港快件进行拆包，并根据不同的加盟商派送区域进行分拣，实现目的地转运中心与派送加盟商的准确对接。

快递中转环节的具体流程如下图所示：



### 2) 路由设计与网络优化

路由是快件运输的基本路径，路由设计决定了不同揽收、派送区域的中转线路及快件时效。公司金刚核心系统会在每一单快递揽收时从备选路由数据库自动挑选适合的路由以及各节点的送达时点要求，各转运中心及加盟商按照系统生成的路由执行快件的分拣及中转运输。公司会根据不同线路的件量规模、转运中心分布情况、处理能力以及干线运输能力等因素，在综合考虑成本与时效平衡的基础上，对路由设计进行持续的优化调整。

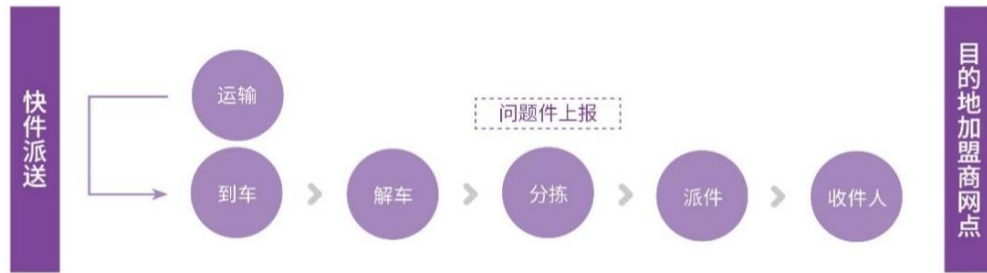
减少路由的中转节点会降低中转成本、提升快件时效，因此转运中心的分布情况及处理能力是路由设计的核心制约因素之一。依据中长期发展规划及各年度业务完成量、揽收和派送区域分

布情况，公司持续对转运中心布局和处理能力进行规划与调整，在部分业务完成量增长较快的区域设立新的转运中心或提升现有转运中心处理能力。

### （3）快件派送

目的地转运中心完成分拣后，由负责该派送区域的加盟商接收快件，并安排将快件送达至收件人。在快件派送过程中，公司开发的行者、智能派件等系统将为客户提供建议派送路径，提高派送效率，并实现公司对全网快递派送及快递员的追踪、调度和管控。

快件派送环节的具体流程如下图所示：



## 2. 加盟模式

### （1）模式概述

公司致力于搭建与合作伙伴和谐共生的快递业务平台，采用枢纽转运中心自营化和末端加盟网络扁平化的运营模式，掌控枢纽转运中心等核心资源，并有效调动庞大加盟网络中的资金和人力资源，将快递服务网络末端延伸至全国各地。

公司的揽收、派送环节工作主要由加盟商承担，各加盟商负责固定区域内快件的揽收、派送工作，其末端网点及快递员构成了服务体系中最末端的网络体系，承担了快递服务“最后一公里”的工作，实现“门到门”的服务。公司为加盟商提供快件的运输中转、标准化管控、客户服务、安全管理、流程管理、信息技术、资金结算、员工培训、广告宣传及推广支持等综合服务，并授权其在日常运营中使用公司的商标和企业 VI (视觉设计)。

公司采取了扁平化的加盟模式，加盟商负责末端网络运营，公司则负责路由规划、干线运输和转运操作，全网的操作流程由公司进行统一协调。该模式通过对网络核心节点的掌握与网络核心资源的统一调配，具有网络管控力强、网络稳定性高等优势。同时，公司通过领先的信息化平台实现对数量庞大的加盟商网络的监测和管理，并依据全方位的标准化体系对全网的服务质量进行有效监督和管控。

### （2）加盟商终端门店网络

终端门店是快递服务的最末端，承担快件揽收、派送和初步分拣功能，终端门店覆盖率直接影响快递服务的开展范围和服务能力。随着快递行业规模的不断扩大、消费者结构与消费理念的不断变化，快递服务企业的末端服务能力对其市场形象、服务质量、行业口碑等均产生重要影响。近年来，快递行业快件自提比例呈现逐年上升趋势，智能快递柜、终端门店、第三方驿站等多元配送形式日益完善，快递服务企业均加大对建设末端服务能力的投入，延伸服务网络及范围，拓

展多元化派送渠道，提升终端派送服务能力。终端门店因其深入社区、校园等人流密集区域，且与城市电商、快消品等存在较好可延伸性、拓展性，因此科学合理布局的终端门店不仅助力快递服务企业解决“最后一公里”的配送难题，亦可为广大消费者提供差异化、全方位的生活服务。公司与加盟商在社区、学校等区域采取招商分租、社区团购、城市电商等多种模式建设、运营终端门店，鼓励终端门店与城市电商或便利服务相结合，打造开放、便民的公共服务中心，增加终端门店收入，增强客户粘性，集中配送快件，降低终端派送成本。公司快递服务网络内的终端门店主要为圆通妈妈驿站，由公司输出经营模式、操作模式及管理体系，加盟商建设并实际运营。同时，公司及加盟商亦结合各项社会资源，拓展了包含智能快递柜、第三方驿站、菜鸟驿站等灵活多样的末端网络形式，与公司的圆通妈妈驿站统一构成了完善便捷、服务优质的终端配送网络。



### （3）加盟商管理模式

公司制定了《加盟商管理手册》《网点规范操作标准》《网点评估考核管理办法》《加盟网点培训管理制度》《加盟公司车辆管理办法》等一系列加盟商管理制度和标准，并通过领先的信息化平台对加盟商进行管理与考核。

#### 1) 加盟商遴选流程

公司在加盟商的营业资质、资金规模、场地设备和人员配置等方面，均设置了相应的准入条件，以保证加盟商网络的质量和服务能力。在收到潜在加盟商提交的申请资料后，公司会对申请方进行资信评估，在评估通过后，适时安排申请方至转运中心或其他现有加盟商处进行实习，以便其在未来更快融入公司的网络体系。以上步骤完成后，申请方将进入公司加盟商资源库。在原有加盟商出现清退、分割、转让等情况而需要引入新加盟商时，公司将从上述资源库中选择相应区域的潜在加盟商进行筛选，并最终确定新的加盟商。

#### 2) 加盟商培训制度

公司建立了涵盖总部、省区、加盟网点的三级培训机制，培训由公司总部统筹组织、省区灵活补充、加盟网点参与执行，培训内容涵盖数字化系统应用、运营管理、客户服务、市场营销、财务管理等方面。公司总部对加盟商的培训体系主要包括：

- ① 启航培训：针对新加盟商开展业务前的基础培训；



- ②精英培训：针对优秀网点负责人的精进培训；
- ③超越培训：针对末位网点负责人的补充培训。

同时，公司督导各省区就质量管控、客户服务、终端管理等方面对加盟商开展培训，培训对象包含加盟商负责人、财务人员、客服人员、业务员等。通过贯穿全程、覆盖全员的培训体系，公司可有效地向全网加盟商输出“文化与理念、标准与制度、资源与能力、服务与管控”等经营理念，强化公司利用数字化系统和标准化体系管控加盟网络的基础。

### 3) 加盟商日常监控

通过信息化平台，公司可实时监控加盟商的订单状态、操作过程、硬件及人员状态等信息，并设置了可量化的考核指标体系对加盟商进行日常监控与考核。公司对加盟商的主要考核指标为：

业务量	全量虚假签收率	网点 CCR
进港时长	出港交件及时率	签收及时率

### 4) 加盟商考核与淘汰

公司对加盟商的各项考核指标进行实时监控后，会对加盟商进行定期考核。当考核指标低于一定目标值时，加盟商会被给予预警，并视情节轻重采取单独跟进、强制培训、驻点指导等措施。如果加盟商连续多个月度被预警，且强制培训整改后的效果仍不理想，公司将考虑终止其加盟合作关系或调整其经营区域。公司将提前从潜在加盟商资源库中选择新的加盟商。新加盟商可在原加盟商彻底退出前实现与公司网络无缝衔接，保证快递业务的平稳过渡。

## (三) 行业情况说明

公司所处的快递行业是畅通经济、保障民生的战略性基础性先导性产业，以其广泛的网络覆盖、高效的运行效率、前沿的科技应用，成为现代物流领域代表性行业，在协调区域发展、优化资源配置、畅通供需两端中发挥了重要作用。

近年来，国家高度重视快递行业的高质量发展，相继出台《“十四五”现代物流发展规划》《加快建设交通强国五年行动计划（2023 年-2027 年）》等支持性、指导性的政策文件。2024 年 3 月，交通运输部新修订的《快递市场管理办法》正式实施，旨在从行业服务质量、运行安全、市场秩序、生态环保等多方面进一步完善制度供给、促进行业健康发展。同时，市场监督管理总局于 2024 年上半年陆续批准《快递服务》《快递包装重金属与特定物质限量》《快递循环包装箱》等五项国家标准，聚焦提升快递服务质量和推动快递绿色低碳发展，为行业高质量发展保驾护航。

2024 年上半年，我国快递行业发展动力强劲，业务规模延续良好增长态势，农村物流体系建设持续加强，行业发展区域结构更趋均衡。国家邮政局公布的数据显示，2024 年上半年，全国快递业务量累计完成 801.6 亿件，同比增长 23.1%，业务收入累计完成 6,530.0 亿元，同比增长 15.1%。报告期内，主要快递服务企业加强人工智能等先进技术应用，持续提升服务质量，推进精益管理，深化产业协同，打造差异化产品与服务，构筑企业综合竞争力，推动行业降本提质增效，有效降低社会物流成本，助力行业实现高质量发展。

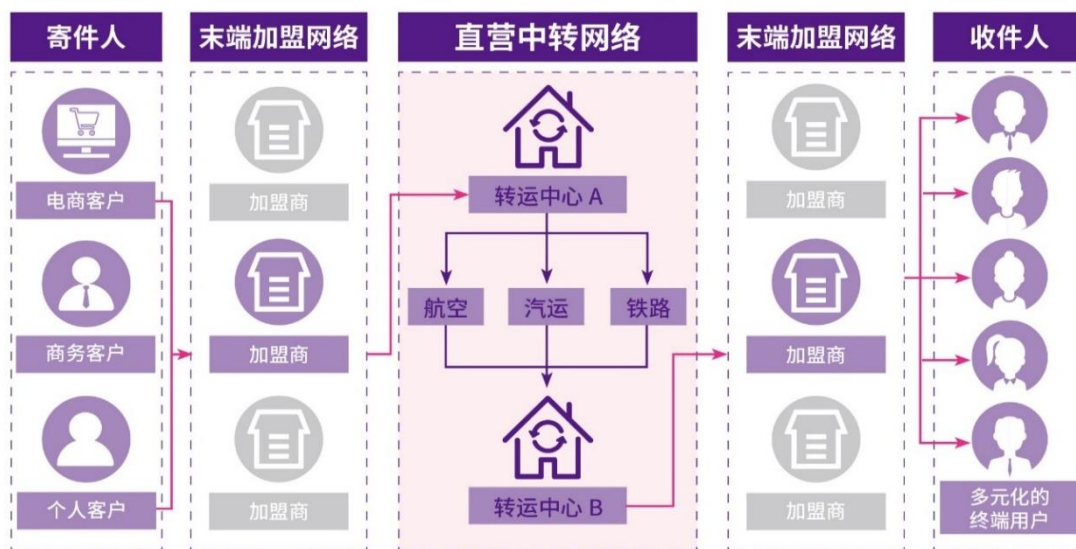
## 二、报告期内核心竞争力分析

√适用 □不适用

### (一) 运营模式优势

公司搭建了完善的与合作伙伴和谐共生的快递业务平台，采用枢纽转运中心自营化和末端加盟网络扁平化的运营模式，有效保障了公司对整体快递服务网络的管控平衡能力，同时可以根据行业动态及企业现状，及时灵活地进行管理调整以协调平衡全网利益。上述运营优势是公司快递服务网络多年来保持较强稳定性和较高灵活度的重要基础，近年来，公司强化精益管理、加速赋能网络，对快递服务网络的总体管控和协调能力显著提升。

枢纽转运中心自营模式下，公司可根据全网的业务量情况、快件时效、运营成本等情况综合考量，并进行全网协调，持续优化转运中心规划布局、中转路由等。报告期内，公司推进全网一体数字化、标准化全面落地，多维赋能加盟网络，提升加盟商经营能力；公司亦根据业务需要及行业发展动态，优化转运中心布局，加大对枢纽转运中心自动化升级与改造的投入，不断提升枢纽转运中心的快件处理能力，拓展枢纽转运中心的辐射范围，进一步增强了公司快递服务网络的稳定性。同时，公司根据市场结构和竞争格局，因时因地制宜，科学、适度调整部分区域加盟商结构、规模、数量等，推进加盟网络的精细化管理，并通过现场、视频、电话会议等方式加强对加盟商的培训、服务，为加盟商提供业务运营、财务管理、人力资源等方面的培训，并加大对加盟商信息系统、自动化分拣设备等的投入与支持。公司利用扁平化末端加盟网络，对加盟商进行直接管控和赋能，减少了管理层级，降低了管理成本，进一步增强和保证了公司对加盟网络的控制力和对加盟商管理的有效性、灵活性。



### (二) 网络覆盖优势

公司快递服务网络以高效管控的枢纽转运中心为骨干，通达全国的航空、汽运、铁路运输网络实现快递在转运中心间的集中快速中转，并通过扁平化的加盟商及终端网络进行快递服务“最

最后一公里”的揽收与派送。经过二十余年的发展，公司已形成了覆盖全面、高效稳定的快递服务网络。

近年来，公司抢抓国际业务发展机遇，深度践行国际化发展战略，通过自建自营、战略合作等逐步拓展国际网络覆盖和市场，快速提升公司全球网络覆盖率，截至目前，公司国际业务服务网络现已覆盖 6 个大洲、150 多个国家和地区。同时，公司亦发挥自有航空优势，加快海外航线网络覆盖，结合覆盖全球的海外站点和本土化的专业团队，逐步打造、优化和升级覆盖东南亚、东亚、欧洲等“一带一路”沿线国家或地区的跨境物流全链路产品与服务。

### **(三) 数字化转型领先优势**

伴随大数据、人工智能等新兴技术的蓬勃发展，智慧物流已成为现代化快递物流业的必然趋势。公司历来高度重视信息化、数字化建设，不断加大研发投入，并依托国家高新技术企业等优势科创平台，凝聚具备创新精神和工匠精神的专业研发团队，集聚整合创新资源、加快先进技术运用、加强产学研结合，研发能力和效率行业领先。

公司秉承“数字化、移动化、实时化、可视化”原则，全面推进数字化转型，强化技术创新驱动，推进大数据、云计算、人工智能等新兴科技在业务运营中广泛运用，并引入互联网思维打造先进信息化工具，加速业务运营管控工具迭代更新，重构数字化管理工具使用方式，全面推进数字化向智能化转型升级。公司基于“金刚系统”核心系统，开发了全链路管控系统，形成了包括“管理驾驶舱”“网点管家”“客户管家”“行者系统”等系统和平台，覆盖揽收、中转、派送、客服等全业务流程，实现了对快件流转全生命周期的信息监控、跟踪及资源调度，为公司服务质量、时效提升、成本管控、网络管理等提供了有效抓手，公司日常监控与考核单元逐步细化、精准，管控边界进一步延伸，管理效率逐步提高；同时，公司积极推进人工智能等新兴技术的垂直应用，实现业务运营实时监控、精细考核、智能决策，公司数字化、智能化管理水平明显提高。

### **(四) 自有航空优势**

2015 年 10 月，公司全资子公司圆通航空正式开航运营，公司率先成为国内拥有自有航空公司的民营快递企业之一。公司高度关注国际、国内航空货运市场的蓬勃发展，深入开拓优质航线，航线范围已基本覆盖亚洲主要区域和东欧部分区域，为公司自有航空拓展全球化服务能力、参与国内外快递物流市场竞争、打造全球供应链奠定了坚实基础。同时，公司充分利用自有航空积极开展商业化运营，强化航空自营销销售能力建设，为海内外客户提供航空货运等综合物流服务，进一步提高了公司自有航空的利用率与运营效率，降低了运营成本，提升综合盈利能力。

随着国内快递行业发展逐步由价格驱动向价值驱动转变，以及国际市场的快速增长，自有航空运输网络将是未来行业竞争的制胜点：1. 自有航空网络可以提升公司产品的时效性，提升快递服务质量和用户体验，有利于公司改善快递服务质量和用户体验，最终提升企业品牌形象和企业价值；2. 自有航空网络的建立，将促进公司的产品结构进一步升级。一方面，自有航空网络的建立将促使公司逐步提升快递时效性，开拓商务件等快递市场；另一方面，拥有自有航空资产，也

为满足冷链食品、鲜花等高附加值产品的寄递需求奠定了基础；3. 自有航空网络的建立也是公司布局国际快递业务、拓展海外市场的重要基础。

### **(五) 品牌优势**

公司专注快递主业，“圆通”品牌以优质的产品与服务赢得了众多客户的满意和信赖。公司通过多种渠道、多样方式、多元途径打造优质服务，深化落实服务质量战略，致力于将服务质量培育为公司的核心竞争力，并相应完善公司品牌的塑造与宣传，提升公司市场知名度和品牌形象。公司是中国快递协会副会长单位、上海市交通运输行业协会物流分会副会长单位、中国国际商会副会长单位、上海市工商业联合会国际物流商会会长单位、中国快递协会精准扶贫会员单位。报告期内，公司积极加强能力建设，承担社会责任，荣获“AAAAA 级物流企业”等荣誉称号，并荣获“2024 年度中国品牌价值 500 强”“2023 年助力乡村振兴贡献奖”“2023 年应急保障贡献奖”“快递助残就业贡献奖”“2023 上海国际快递物流产业博览会突出贡献奖”等奖项，荣列新能源物流车应用推广贡献企业。

## **三、经营情况的讨论与分析**

### **(一) 经营质效稳步提升，综合能力持续增强**

报告期内，公司坚定深耕快递主业，以客户体验为中心，持续推动数字化转型全面升级，创新应用人工智能等前沿技术，以科技赋能公司提质降本增效。公司推广精益生产覆盖全网，推动全网一体数字化、标准化全面落地和见效，强化核心成本精细管控，打造精准化、差异化的产品与服务体系，快件时效、服务质量、客户体验等持续改善，全网经营实力和盈利能力稳步增强，品牌价值和溢价持续提升。同时，公司深化践行国际化发展战略，积极推进全球供应链建设布局，依托自有机队、优质航线和全球网络等优势资源，加强国内国际协同发展，稳步拓展海外市场，着力发展国际快递和供应链业务，打造跨境全链路物流服务能力，国际综合服务能力稳定提升。

2024 年上半年公司快递业务完成量 122.03 亿件，同比增长 24.81%，超出行业平均增速 1.7 个百分点，业务规模持续提升；公司实现营业收入 325.65 亿元，同比增长 20.61%；实现归属于母公司股东净利润 19.88 亿元，同比增长 6.84%，其中，快递业务实现归属于母公司股东净利润 20.97 亿元，同比增长 13.48%。

### **(二) 坚持科技引领发展，数字化向智能化升级**

报告期内，公司依托领先的科技创新和自主研发能力，在行业领先的数字化应用基础上，推动自然语言理解、机器视觉、语音识别、地图技术、人机交互等人工智能技术的创新应用，全面推进智能化升级，以科技生产力提升公司综合竞争力。首先，公司持续探索人工智能技术的垂直应用，结合高频业务场景打造、升级“YTO-GPT”等系统，逐步构建人工智能应用架构，全面降低数字化工具学习难度和成本，释放数据要素价值，促进管理决策更智慧、更高效，提升全网数字化管理能力及效率；公司亦升级并推广智能揽派应用，结合动态数字地图技术，实现包裹智能分堆、揽派路径优化，进一步提高业务员揽派效率，并结合语音识别、图像识别等技术，优化揽派



信息推送，改善客户服务感知，推动揽派精准化、差异化；公司不断迭代优化“客户管家”各系统模块，提升直通总部、智能客服等应用智能化水平，构建和完善大客户权益体系，提高快件寄递全链路、差异化服务水平，助力打造多层次产品及服务，改善客户体验，提高客户黏性，纵深拓展市场；同时，公司加速推进全网一体数字化、标准化全面落地见效，持续迭代客服、财务、人资等系统，全面赋能加盟网络，持续提升加盟网络经营管理能力，增强全网综合竞争力。

### （三）多维改善服务和体验，增强品牌溢价能力

报告期内，公司坚持以客户体验为中心，持续加强时效管控、提升服务质量、改善客户体验，稳步提高客户满意度和品牌美誉度，着力增强品牌溢价能力。

#### 1、多维改善快件时效，提升服务履约水平

公司持续攻坚快递服务全链路各环节时效管理，完善各业务主体协同管控机制，根据流量流向配置差异化建包关系，平衡加盟公司建包能力，减轻其建包压力，推行落实分批交件，推广无缝对接，强化建包和交件双协同，交件时效持续改善；强化中心标准化、精益化管理，升级优化中心产能，聚焦清理超时库存，持续推行装卸统筹，操作效率不断提升；加强在途车辆过程管控，由事后考核转变为事前干预，降低运输时效延误率，同时持续优化快件中转路由，按需新增直发线路，提升线路时效达成率，运输时效有效提升；公司亦持续推广智能揽派系统应用，提高末端揽派效率，截至报告期末，公司签收延误率同比下降近 23%。

#### 2、减少快件遗失破损，保障快件寄递安全

公司不断加强中心质控管理，通过智能监控系统及时识别、实时规范拆包、建包等现场操作，不断完善操作标准体系及考核数据应用，提升规范管理水平；持续优化中心工艺设备，优化智能监控识别、预警系统，加强循环线拥堵治理，强化装车、分拣、卸车等各环节的规范操作，完善破损定责闭环管理，着力减少遗失破损，截至报告期末，公司快件遗失率同比下降超 40%；前置分析客户派送服务偏好，结合地理信息系统及用户画像，强化虚假签收考核管控，推广按需派送，切实保障快件寄递安全，多维提升服务品质，截至报告期末，公司虚假签收率同比下降超 30%。

#### 3、持续升级客服能力，着力改善客户体验

公司制定并完善客服能力指数，定期跟踪全网客服指标达成情况，并针对性复盘改善，实现全网客服一体、联动管控；聚焦减少客户重复进线，优化客服工单管理，针对多次进线工单提级管控，重复进线率持续下降，截至报告期末，公司重复进线率同比降幅达 43%；持续推进智能客服建设，提高客服专属群响应速度，加强客服工单信息互联互通，优化智能机器人接待策略，降低人工客服介入比例，提高客户服务智能化水平，进一步提升客户服务效率；围绕产品分层、服务分类，持续完善大客户权益、推广直通总部，提升直营客服效能，并不断优化理赔制度，拓宽快速理赔应用范围，推行理赔线上化、即时化，上线快速理赔工单积压预警，理赔质量和效率显著提升，逐步构筑了差异化、精准化的服务能力，助力增强客户粘性；全面升级客服体系，优化绩效评估标准，搭建全网客服学习平台，统一客户服务理念，打造和培养客服人才专业梯队；持续

优化触达客户的揽派服务，通过自发短信或公众号信息推送，多渠道反馈订单和工单状态，优化消息触达，多维改善消费者收寄体验。

截至报告期末，公司客户投诉率同比下降 4%，客户体验持续改善。

#### **（四）加大核心资产投入，夯实主业竞争壁垒**

##### **1、加强基础设施建设，强化主业发展根基**

报告期内，公司持续加大基础设施建设投入，落实转运中心新建及改扩建计划，巩固核心资源优势，并持续改良工艺设备，推进自动化升级，推广双层大件交叉带、窄带分拣、无人供件等先进设备应用，提升转运中心自动化、智能化水平。截至报告期末，公司在转运中心、城配中心等共布局完成自动化分拣设备 286 套。

公司合理规划运能运力，优化车队规模和车型结构，提高甩挂车辆、大型运输车辆比例，逐步试用和推广无人驾驶车辆，夯实自有运能，并动态监测业务增长情况，灵活调度运力资源，保障运能投入合理且保有弹性，截至报告期末，公司自有干线运输车辆达 5,429 辆；公司亦稳步优化航空机队规模和结构，提升中长途航空货运能力，提高自有航空运营效率，强化航空物流服务能力，截至报告期末，公司自有航空机队数量 13 架，其中波音 767-300 共 2 架，波音 757-200 共 10 架，ARJ21-700 共 1 架。

##### **2、优化终端体系建设，末端服务提质增效**

报告期内，公司围绕消费者多元化、差异化的服务需求，持续优化圆通妈妈驿站布局，鼓励加盟商合作建立菜鸟驿站、第三方驿站或智能快递柜等，构建多元化终端配送体系，并推进“快递进村”工程，积极参与农村寄递物流体系建设，拓展乡村服务网点布局，提升乡村末端服务水平；公司通过数字化工具赋能驿站管理运营，试点推广智能自助驿站系统，提高终端数字化水平，为客户提供更加优质便捷的末端服务；同时，公司持续秉承“快递+”的运营理念，以快递服务为切入点，拓展多样化便民商贸服务，激发终端经济市场潜力；公司亦加强无人车、无人机、人工智能等先进技术应用，配送终端体系的智能化水平不断提升，助力末端服务提质增效。

截至报告期末，公司快件入库入柜比例提升至超 72%，配送效率持续提高。

#### **（五）聚焦精细化管理，深挖核心成本降幅空间**

##### **1、运输成本**

报告期内，公司聚焦强化车辆装载管控，实时监控异常装载情况，提高现场装载标准化水平，优化干线运输装车绩效考核及激励机制，着力提升车辆装载率及单车装载票数；公司实行智能化车队管理，前置化用车管控，并进一步提升大型运输车辆、甩挂车辆、双边运输车辆及自有车辆占比，促进运能资源合理配置、及时调配，提高运力利用效率；公司亦探索自动驾驶技术应用，助力增加车辆运行时间、降低用工成本、提高燃油经济性，推动运能成本进一步降低。截至报告期末，公司干线运输车辆单车装载票数较去年同期提升超 13%。

2024 年上半年，公司单票运输成本 0.43 元，较去年同期下降 0.04 元，降幅 8.60%。

##### **2、操作成本**

公司全面升级中心精益运营体系，提高固定员工占比，提升装卸统筹人员复用率，强化工序效能及人员绩效的精细管控，持续推广中心全员绩效管理，逐步打造自驱型精益中心，有效调动岗位人员积极性和主动性，人均效能稳步提升；全面升级自动化设备，改良工艺设计，推广柔性分拣、无人化技术等应用，减少分拣操作次数，提高中转操作效率，深挖操作环节成本降幅空间。

2024 年上半年，公司单票中心操作成本 0.28 元，较去年同期下降 0.02 元，降幅 8.33%。

#### **（六）打造差异化产品及服务，全面纵深拓展市场**

报告期内，公司持续提升服务品质、改善客户体验、加强产品创新，打造精准化、差异化、数字化的产品和服务体系，强化国内国际营销一体化协同，夯实国内市场竞争力，稳步拓展国际新兴市场。首先，公司持续提升普遍服务品质，提高差异化服务水平，推进“圆通达”等差异化产品在全链路的优先操作，提升全程跟单、派前电联、快速理赔等方面的服务体验，稳步构筑“普遍服务-圆通达-高端时效产品”的差异化产品体系；同时，公司全面升级国际产品体系，形成包含国际快递、国际供应链、国际货运等八大产品，加强国内国际客户互联互通，强化快递、货运及供应链业务协同，提升国内国际产品核心竞争力，打造“仓干线配关”一体化的国际供应链物流服务能力，加速拓展国际市场。

同时，公司优化数字营销平台，通过大数据分析评估市场需求及潜力，运用产品精益管理，推动分类客户的商机开发及服务保障，开发地方特色经济及新兴电商市场，助力市场拓展和产品创新；公司亦持续推进精准营销，推动营销政策精准化、差异化投放并直达客户，全方位纵深拓展市场。

#### **（七）数字化标准化全面见效，助力全网提质降本增效**

报告期内，公司推进加盟网络数字化、标准化全面见效，推动加盟网络精益化、差异化、数字化、智能化发展，打造“非直营的类直营化体系”。首先，公司持续推动总部项目组入驻加盟商，发挥标杆作用，带动帮扶弱势网点，并持续推广客服、财务等系统应用，推动全网一体提质降本增效，截至报告期末，加盟商覆盖范围已近 3,000 家，全网经营实力稳步提升；公司持续升级智能客服应用，完善客服中台系统建设，强化客服体系协同，降低加盟商客服投入，提高客户服务质量。同时，公司动态优化加盟商规模和结构，强化加盟商基础设施投放和建设支持，提升加盟商场地规划、设备投入、操作运营等的标准化水平，助力加盟商拓展个人零散件、逆向物流、仓储配送等业务，打造富有竞争力的加盟网络。

#### **（八）加强国际航空协同融合，深化国际化发展战略**

报告期内，公司加速推进国际化发展战略，以跟着跨境电商走出去、跟着华人华企走出去、跟着一带一路走出去为指引，紧抓“快递出海”战略机遇，充分挖掘海外市场资源，结合当地市场需求特点，逐步搭建“中国联世界，世界联世界”辐射网络，全面升级国际产品体系，不断延长国际物流服务链条，拓展国际增量物流市场，逐步覆盖集货发运、干线运输、清关转运、末端派送等服务，国际综合服务能力稳步增强；同时，公司依托自有航空、航线网络等优势资源，做

精做专中日、中澳、陆台等优质航线，持续开拓中美、英、澳等专线市场，并拓展服装、汽车、半导体、电子产品等多领域的供应链物流产品，因地制宜推动快递、货运、供应链业务协同发展。

公司亦加大国际化人才的引进及培养，通过定向专业培训，持续培育国际化、专业化、年轻化的人才团队，助力海外市场开拓；同时，公司通过自建自营、战略合作等方式稳步拓展全球，尤其是重点国家、地区的服务网络，并完善自建、合作、联盟的分层口岸关务体系，形成覆盖全国近 50 个主要口岸和海外部分重点口岸的整体清关网络，持续打造便捷可靠的关务能力；公司持续加密亚洲和东欧等区域的航线，强化覆盖亚洲全域、东欧核心区域的优质航线布局，现已累计开通 140 多条货运航线；公司亦推进数字化赋能国际业务发展，搭建并完善运营系统、客服系统、服务商协同系统、关务系统等信息化、数字化系统，提高国际业务运营、客户服务等的自动化、智能化水平，提升全球服务能力。

#### 报告期内公司经营情况的重大变化，以及报告期内发生的对公司经营情况有重大影响和预计未来会有重大影响的事项

适用 不适用

#### 四、报告期内主要经营情况

##### (一) 主营业务分析

##### 1. 财务报表相关科目变动分析表

##### (1) 财务报表主要科目变动分析

单位：万元 币种：人民币

科目	本期数	上年同期数	变动比例 (%)
营业收入	3,256,452.32	2,699,952.68	20.61
营业成本	2,922,130.73	2,400,935.64	21.71
销售费用	9,987.46	8,425.06	18.54
管理费用	54,502.83	54,224.37	0.51
财务费用	4,240.37	670.77	532.16
研发费用	7,025.04	2,407.41	191.81
经营活动产生的现金流量净额	231,095.41	250,769.10	-7.85
投资活动产生的现金流量净额	-420,181.17	-47,467.71	-785.19
筹资活动产生的现金流量净额	-104,070.81	-25,656.72	-305.63

营业收入变动原因说明：主要系快递业务量增长所致

营业成本变动原因说明：主要系快递业务量增长所致

销售费用变动原因说明：主要系职工薪酬上升所致

财务费用变动原因说明：主要系利息支出、汇兑损失增加所致

研发费用变动原因说明：主要系费用化研发投入增加所致

经营活动产生的现金流量净额变动原因说明：主要系购买商品、接受劳务支付的现金增加所致

投资活动产生的现金流量净额变动原因说明：主要系本期购买大额存单增加、赎回理财产品减少所致

筹资活动产生的现金流量净额变动原因说明：主要系本期偿还债务、分配股利支付的现金增加所致



**(2) 收入和成本分析**

单位：万元 币种：人民币

项目	本期发生额		上期发生额	
	收入	成本	收入	成本
主营业务	3,200,539.65	2,893,682.31	2,647,272.09	2,366,064.15
其他业务	55,912.67	28,448.41	52,680.59	34,871.50
合计	3,256,452.32	2,922,130.73	2,699,952.68	2,400,935.64

公司营业收入主要来自主营业务收入，2024 年半年度公司主营业务收入为 320.05 亿元，占营业收入的比例为 98.28%，其他业务收入为 5.59 亿元，主要系辅料、包装物销售、资产租赁收入等，占营业收入的比例为 1.72%。

**1) 主营业务分行业、分产品、分地区情况**

单位：万元 币种：人民币

主营业务分行业情况						
分行业	营业收入	营业成本	毛利率 (%)	营业收入比上年增减 (%)	营业成本比上年增减 (%)	毛利率比上年增减 (%)
快递行业	2,922,482.42	2,620,066.11	10.35	19.84	20.71	减少 0.65 个百分点
货代行业	198,022.49	183,310.66	7.43	37.43	44.22	减少 4.36 个百分点
航空业务	77,086.59	87,940.54	-14.08	24.94	30.75	减少 5.07 个百分点
其他行业	2,948.14	2,365.01	19.78	4.05	104.75	减少 39.45 个百分点
主营业务分产品情况						
分产品	营业收入	营业成本	毛利率 (%)	营业收入比上年增减 (%)	营业成本比上年增减 (%)	毛利率比上年增减 (%)
国内时效产品	2,785,652.05	/	/	18.99	/	/
国际快递及包裹服务	75,645.52	/	/	65.48	/	/
增值服务	10,487.64	/	/	38.26	/	/
货代服务	198,022.49	/	/	37.43	/	/
航空业务	77,086.59	/	/	24.94	/	/
其他	53,645.36	/	/	13.84	/	/
主营业务分地区情况						
分地区	营业收入	营业成本	毛利率 (%)	营业收入比上年增减 (%)	营业成本比上年增减 (%)	毛利率比上年增减 (%)
华东	1,187,628.13	/	/	14.05	/	/
华南	726,237.70	/	/	21.69	/	/
华北	334,023.31	/	/	21.13	/	/
华中	288,413.26	/	/	25.54	/	/
西南	151,875.46	/	/	26.24	/	/

东北	98,684.33	/	/	40.37	/	/
西北	48,961.27	/	/	30.79	/	/
港澳台	179,271.24	/	/	42.50	/	/
海外	44,226.58	/	/	30.90	/	/
增值服务及其他	141,218.38	/	/	21.75	/	/

注：鉴于公司所处的快递物流行业具有典型的网络特征，存在多流向、多客户、各资源项在各环节中高度交叉共享的特点，因此，公司无法公允准确地提供区分产品及地区的成本。

主营业务分行业、分产品、分地区、分销售模式情况的说明：

产品方面，公司主营业务收入包括国内时效产品、国际快递及包裹服务、增值服务、货代服务、航空业务和其他，其中货代服务收入主要系圆通速递国际为全球客户提供跨国货运产生的海运、空运等货代收入；航空业务收入主要系圆通航空产生的航空货运收入；增值服务收入主要包括公司为客户提供代收款项等增值服务产生的手续费收入；其他收入主要包括加盟商培训费、呼叫中心服务费及仓配业务产生的收入。

地区方面，公司境内各地区、港澳台及海外主营业务收入均呈现良好增长态势。

## 2) 成本分析表

单位：万元 币种：人民币

分行业情况							
分行业	成本构成项目	本期金额	本期占总成本比例 (%)	上年同期金额	上年同期占总成本比例 (%)	本期金额较上年同期变动比例 (%)	情况说明
快递行业	派送服务支出	1,551,251.69	53.09	1,258,407.29	52.41	23.27	主要系快递业务量增长带来成本增加所致
	运输成本	527,639.16	18.06	462,556.62	19.27	14.07	主要系快递业务量增长带来成本增加所致
	中心操作成本	338,732.65	11.59	296,062.90	12.33	14.41	主要系快递业务量增长带来成本增加所致
	网点中转费	144,518.85	4.95	109,423.21	4.56	32.07	主要系快递业务量增长带来成本增加所致
	面单成本	18,277.65	0.63	15,284.74	0.64	19.58	主要系快递业务量增长带来成本增加所致

	增值服务支出	10,816.69	0.37	5,212.30	0.22	107.52	主要系增值服务业务量增加所致
	其他	28,829.42	0.99	23,599.98	0.98	22.16	主要系系统运营、短信及通讯成本增加所致
	快递行业成本合计	2,620,066.11	89.66	2,170,547.03	90.40	20.71	
货代行业	空运	144,595.89	4.95	96,387.63	4.01	50.01	主要系空运业务量增加所致
	海洋货运	31,819.93	1.09	22,650.76	0.94	40.48	主要系海洋货运业务量增加及价格上涨所致
	仓储和物流	3,348.74	0.11	2,042.87	0.09	63.92	主要系仓储和物流业务量增加所致
	其他	3,546.09	0.12	6,022.38	0.25	-41.12	主要系火车运输业务减少所致
	货代行业成本合计	183,310.66	6.27	127,103.65	5.29	44.22	
航空业务	航空业务	87,940.54	3.01	67,258.37	2.80	30.75	主要系航空业务增加所致
其他行业	其他	2,365.01	0.08	1,155.09	0.05	104.75	主要系日用百货销售业务增加所致

成本分析其他情况说明：

公司 2024 年半年度主营业务成本占营业成本的比例为 99.03%，其他业务成本主要为辅料、包装物采购成本和资产租赁折旧成本，占总成本比例较低。

### 3) 单票变动分析

2024 年上半年，公司单票收入、成本、毛利及其变动情况如下：

单位：元 币种：人民币

项目	本期金额	上期金额	变动比例 (%)
单票快递产品收入：	2.34	2.44	-3.95
单票快递产品成本：	2.11	2.19	-3.47

单票派送服务支出	1.27	1.29	-1.23
单票运输成本	0.43	0.47	-8.60
单票中心操作成本	0.28	0.30	-8.33
单票网点中转费	0.12	0.11	5.82
单票面单成本	0.01	0.02	-4.19
单票毛利	0.23	0.25	-8.16

注：快递产品包含国内时效产品和国际快递及包裹服务；部分合计数及变动比例差异系保留尾数所致。

报告期内，由于单票成本持续下降和行业市场竞争等因素影响，公司单票快递产品收入 2.34 元，同比降幅 3.95%；单票快递产品成本 2.11 元，同比降幅 3.47%；单票毛利 0.23 元，同比降幅 8.16%。得益于公司持续聚焦深化成本管控，2024 年上半年公司单票快递产品成本整体较去年同期下降 3.47%。其中，单票运输成本 0.43 元，较去年同期下降 0.04 元，降幅 8.60%；单票中心操作成本 0.28 元，较去年同期下降 0.02 元，降幅 8.33%；该等核心成本合计 0.71 元，较去年同期下降 0.06 元。

## 2. 本期公司业务类型、利润构成或利润来源发生重大变动的详细说明

适用 不适用

### (二) 非主营业务导致利润重大变化的说明

适用 不适用

单位：万元 币种：人民币

项目名称	金额	占利润总额的比例 (%)	形成原因说明	是否具有可持续性
公允价值变动收益	3,115.23	1.24	主要系理财产品公允价值变动所致	是
其他收益	10,881.01	4.32	主要系收到政府补助所致	否
营业外支出	3,650.64	1.45	主要系对外捐赠、赔偿支出、资产处置损失所致	否
资产处置损益	-2,351.33	-0.93	主要系固定资产、使用权资产处置所致	否
投资收益	-4,343.93	-1.72	主要系对联营企业和合营企业的投资损失、大额存单收益所致	否
资产减值损失	-2,072.86	-0.82	主要系长期股权投资减值所致	否

### (三) 资产、负债情况分析

适用 不适用

#### 1. 资产及负债状况

单位：万元



项目名称	本期期末数	本期期末数占总资产的比例 (%)	上年期末数	上年期末数占总资产的比例 (%)	本期期末金额较上年期末变动比例 (%)	情况说明
一年内到期的非流动资产	2,838.63	0.06	715.40	0.02	296.79	主要系购买的大额存单于一年内到期所致
其他流动资产	400,758.16	9.17	212,887.60	4.91	88.25	主要系本期购买一年内到期的大额存单所致
在建工程	283,521.89	6.49	180,896.88	4.17	56.73	主要系本期转运中心建设增加所致
其他流动负债	8,437.19	0.19	38,622.06	0.89	-78.15	主要系本期超短期融资券到期所致
长期借款	138,745.86	3.18	101,333.49	2.34	36.92	主要系借款增加所致
预计负债	741.78	0.02	94.88	0.00	681.81	主要系本期计提未决诉讼赔偿金所致

## 2. 境外资产情况

√适用 □不适用

### (1). 资产规模

其中：境外资产 308,949.19（单位：万元 币种：人民币），占总资产的比例为 7.07%。

### (2). 境外资产占比较高的相关说明

□适用 √不适用

## 3. 截至报告期末主要资产受限情况

√适用 □不适用

单位：万元 币种：人民币

项目名称	期末账面价值	受限原因
货币资金	5,658.89	保函保证金、履约保证金、银行授信质押
交易性金融资产	67.11	银行授信质押
无形资产	14,369.91	抵押取得银行借款
固定资产	36,830.97	抵押取得银行借款
在建工程	9,524.31	抵押取得银行借款
合计	66,451.18	/

## 4. 其他说明

√适用 □不适用

利润表、现金流量表分析

单位：万元 币种：人民币

利润表分析
-------

项目名称	本期数	上期数	变动比例 (%)	变动说明
税金及附加	11,987.28	9,026.91	32.79	主要系房产税、土地使用税、以及增值税附加税费增加所致
研发费用	7,025.04	2,407.41	191.81	主要系费用化研发投入增加所致
财务费用	4,240.37	670.77	532.16	主要系利息支出、汇兑损失增加所致
其他收益	10,881.01	18,506.34	-41.20	主要系本期增值税进项税额加计抵减政策取消所致
投资收益	-4,343.93	463.87	-1,036.45	主要系对联营企业和合营企业的投资损失增加所致
公允价值变动收益	3,115.23	6,721.38	-53.65	主要系购买的理财产品减少所致
资产减值损失	-2,072.86		-100.00	主要系本期长期股权投资减值所致
资产处置收益	-2,351.33	-921.14	-155.26	主要系本期处置固定资产损失增加所致
营业外收入	4,379.15	1,691.42	158.90	主要系政府补助及其他收入增加所致
营业外支出	3,650.64	8,270.97	-55.86	主要系赔偿支出、资产处置损失减少所致
现金流量表分析				
项目	本期数	上期数	变动比例 (%)	变动说明
收到其他与经营活动有关的现金	70,891.98	38,650.55	83.42	主要系往来款、代垫款及租金收入增加所致
支付其他与经营活动有关的现金	58,692.32	35,385.87	65.86	主要系企业间往来增加所致
收回投资收到的现金	109,502.21	211,568.37	-48.24	主要系理财产品赎回减少所致
取得投资收益收到的现金	3,432.12	6,820.13	-49.68	主要系理财产品赎回减少所致
处置子公司及其他营业单位收到的现金净额	2,972.00		100.00	主要系处置子公司所致
支付其他与投资活动有关的现金	2,174.18		100.00	主要系本期新增支付购买飞机保证金所致
投资支付的现金	264,359.33	43,536.61	507.21	主要系购买大额存单增加所致
取得子公司及其他营业单位支付的现金净额	2,409.17		100.00	主要系取得子公司所致
吸收投资收到的现金	4,795.99	1,219.10	293.40	主要系股票期权行权增加所致
偿还债务支付的现金	150,745.19	67,700.00	122.67	主要系归还借款增加所致
分配股利、利润或偿付利息支付的现金	125,580.65	89,059.82	41.01	主要系本期支付股利增加所致

汇率变动对现金及现金等价物的影响	-1,332.45	2,933.24	-145.43	主要系汇率变动影响所致
------------------	-----------	----------	---------	-------------

#### (四) 投资状况分析

##### 1. 对外股权投资总体分析

适用  不适用

单位：万元 币种：人民币

项目名称	本期投资金额	上期投资金额	变动数	变动比例 (%)
对外股权投资额	42,129.61	10,515.92	31,613.69	300.63

##### (1). 重大的股权投资

适用  不适用

##### (2). 重大的非股权投资

适用  不适用

##### (3). 以公允价值计量的金融资产

适用  不适用

证券投资情况

适用  不适用

证券投资情况的说明

适用  不适用

私募基金投资情况

适用  不适用

衍生品投资情况

适用  不适用

#### (五) 重大资产和股权出售

适用  不适用

#### (六) 主要控股参股公司分析

适用  不适用

单位：亿元 币种：人民币

公司名称	公司类型	主要业务	注册资本	总资产	净资产	营业收入	营业利润	净利润
圆通有限	子公司	国内、国际快递（邮政企业专营业务除外）；道路货物运输；食品经营。国际货物运输代理，仓储服务（不含除危险化学品）等。	11.75	406.21	253.29	302.33	26.07	20.73
圆通速递国际	子公司	国际货物代理，合约物流服务（包括仓储、配送及清关）、国际快递及包裹服务以及其他业务（包含火车运输、手提急件服务）。	0.36	18.43	11.49	27.07	-0.39	-0.41

**(七) 公司控制的结构化主体情况**

适用  不适用

**五、其他披露事项****(一) 可能面对的风险**

适用  不适用

**1. 市场风险****(1) 宏观经济波动风险**

由于当前我国宏观经济增速放缓，经济结构转型尚未完成，加之面临较多超预期因素，未来国家宏观经济发展仍面临较为复杂的局面。若未来宏观经济增速进一步放缓，将对快递业的发展以及公司的业绩造成不利影响。

**(2) 市场竞争风险**

由于行业集中度不断向头部企业集中，且同行业产品和服务同质化程度较高，若公司未来不能通过提升服务质量、聚焦成本管控、完善产品结构等方式实现差异化，提高行业竞争力，可能面临业务量及市场份额下降的风险。

**(3) 客户需求变化的风险**

近年来，消费者对快递产品服务质量的重视程度也将逐步提升，对公司进一步提升专业化水平及提供差异化服务等方面提出了更高的要求。若公司未能及时根据客户需求的变化，调整经营策略并不断完善产品类型以提升服务水平，则可能面临无法满足客户需求、导致客户流失的风险。

**(4) 燃油价格波动的风险**

燃油价格的变动一定程度上影响到快递企业的利润水平。随着国际政治与经济局势越发复杂，未来燃油价格走势仍具有较大的不确定性。若未来燃油价格上涨，将给公司运输成本控制带来较大压力。

**2. 政策风险**

公司所从事的快递行业主要受《中华人民共和国邮政法》《中华人民共和国反恐怖主义法》《中华人民共和国安全生产法》《危险化学品安全管理条例》《中华人民共和国民用航空法》《快递业务经营许可管理办法》《快递市场管理办法》等法律法规的监管与《快递服务》(GB/T27917)、《快递业务操作指导规范》等行业规范标准的约束。为支持快递行业发展，我国政府各级主管部门陆续出台了多项鼓励政策。尽管目前良好的政策环境保障了行业持续快速的发展，但若未来国家对快递行业的监管法规或行业标准发生较大变化，而公司不能及时作出相应调整；或者国家对行业的政策支持力度减小以及现有支持政策的执行效果未达预期，均可能对公司的经营业绩产生不利影响。

**3. 经营风险****(1) 业务结构较为集中的风险**

报告期内，公司主营快递业务收入主要来源于电子商务用户，业务结构较为集中。如果未来电子商务行业增速进一步放缓，而公司除电子商务之外的其他业务板块不能实现较快增长从而提高整体业务结构中的占比，则公司经营业绩的持续快速增长可能受到不利影响。

#### （2）毛利率出现波动的风险

快递行业目前在揽件、分拣、转运、投递等各个操作环节仍存在较大人工需求。除快递价格下降因素外，随着人工薪酬福利水平的升高，劳动力成本持续上涨，毛利率有所下降。未来，国内宏观经济和政治变化、汽油及航油价格波动、城市劳动力薪酬水平上升等因素，均可能导致快递行业单票收入的下降和经营成本的持续上升，进而使得公司毛利率出现波动。

#### （3）服务时效性无法满足客户需求的风险

电子商务的蓬勃发展带动了快递行业的快速发展，但同时也对快递业务的服务质量提出了更高的要求。随着国民网购消费的不断升温，个别网购大规模促销期间单日的快递业务量陡增，易导致相应期间局部地域快递服务质量受到影响。

#### （4）信息系统非正常运行的风险

在快件的揽收、中转、派送、客服等业务环节以及财务核算、人力资源等日常管理方面均依赖于快递业务全流程信息管理系统的高效、稳定运行。尽管公司对该等系统进行实时监控并定期维护和升级，但由于该等系统使用频繁且数据处理量巨大，若上述信息系统无法正常运行，则公司日常经营将受到不利影响。

#### （5）车辆及航空运营安全事故风险

公司的快递业务运输方式主要包括公路运输、铁路运输与航空运输。尽管公司已为运输工具按照国家规定购买相应的保险，可在一定程度上减少交通事故发生后的赔偿支出，但若保险赔付金额无法完全覆盖事故赔偿支出以及车辆毁损损失时，将导致公司发生额外支出。此外，如果安全事故不能及时解决，还可能对公司局部业务正常开展产生不利影响。

#### （6）安全运营风险

快件寄递安全是快递服务质量的核心，受到国家相关法律法规的严格约束和监管。由于个别寄件人法规及安全意识不强、寄递物品安全性不定等不确定因素的存在，给快递企业的安全管理增加了难度。目前，公司已设立了安全委员会，建立了完善的安全管控体系，制定了健全的安全生产标准和应急预案。未来，公司将持续加大安全管理投入，加强收寄验视、快件安检、寄递实名等安全管控措施的推行，保证快件寄递及生产运营的安全与时效。

### 4. 管理风险

#### （1）业务快速发展带来的管理风险

快递行业在揽件、分拣、转运、投递等各个操作环节的从业人员数量众多，加之营业网点覆盖范围广泛，分子公司数量较多，为快递企业在人员管理、分子公司管理等方面增加了一定难度，从而产生一定程度的管理风险。

#### （2）复合型人才和高端专业人才流失的风险

我国快递行业目前较为缺乏经验丰富的复合型人才和高端专业人才，能否吸引并留住经验丰富的复合型、高端专业人才在一定程度上影响着公司未来的经营业绩和发展前景。如公司未来无法持续提供令员工满意的事业发展平台和富有竞争力的薪酬，则面临着各层级复合型人才和高端专业人才流失的风险。

### (3) 品牌管理风险

公司经过 20 余年的发展，已经实现全国范围内品牌化经营，行业经验及服务能力均在品牌价值上得到体现。未来若公司由于经营管理不善等原因对品牌产生负面影响，可能对未来业务发展造成不利影响。

## (二) 其他披露事项

适用  不适用

## 第四节 公司治理

### 一、股东大会情况简介

会议届次	召开日期	决议刊登的指定网站的查询索引	决议刊登的披露日期	会议决议
2024 年第一次临时股东大会	2024-02-06	上海证券交易所网站 (www.sse.com.cn)	2024-02-07	详见公司于上海证券交易所网站 (www.sse.com.cn) 及指定的信息披露媒体《中国证券报》《上海证券报》《证券时报》《证券日报》披露的《圆通速递股份有限公司 2024 年第一次临时股东大会决议公告》(公告编号: 临 2024-009)。
2023 年年度股东大会	2024-05-17	上海证券交易所网站 (www.sse.com.cn)	2024-05-18	详见公司于上海证券交易所网站 (www.sse.com.cn) 及指定的信息披露媒体《中国证券报》《上海证券报》《证券时报》《证券日报》披露的《圆通速递股份有限公司 2023 年年度股东大会决议公告》(公告编号: 临 2024-028)。

### 表决权恢复的优先股股东请求召开临时股东大会

适用  不适用

### 股东大会情况说明

适用  不适用

上述股东大会的议案全部审议通过, 不存在否决议案的情况。

### 二、公司董事、监事、高级管理人员变动情况

适用  不适用

姓名	担任的职务	变动情形
童志文	副总裁	聘任
葛程捷	董事	选举

### 公司董事、监事、高级管理人员变动的情况说明

适用  不适用

2024 年 4 月 25 日, 公司召开第十一届董事局第十次会议, 审议通过了《关于选举公司董事的议案》《关于聘任副总裁的议案》, 公司董事局提名葛程捷先生担任公司董事, 并决定聘任童志文先生为公司副总裁, 任期自本次董事局会议审议通过之日起至第十一届董事局任期届满之日止。

2024 年 5 月 17 日, 公司召开 2023 年年度股东大会, 审议通过了《关于选举公司董事的议案》, 选举葛程捷先生担任公司董事, 任期自本次股东大会审议通过之日起至第十一届董事局任期届满之日止。



上述事项具体内容详见公司分别于 2024 年 4 月 26 日、2024 年 5 月 18 日在上海证券交易所网站 (www.sse.com.cn) 及指定的信息披露媒体《中国证券报》《上海证券报》《证券时报》《证券日报》披露的《圆通速递股份有限公司关于选举董事及聘任副总裁的公告》(公告编号: 临 2024-023)、《圆通速递股份有限公司 2023 年年度股东大会决议公告》(公告编号: 临 2024-028)。

### 三、利润分配或资本公积金转增预案

#### 半年度拟定的利润分配预案、公积金转增股本预案

是否分配或转增	否
每 10 股送红股数 (股)	0
每 10 股派息数 (元) (含税)	0
每 10 股转增数 (股)	0
利润分配或资本公积金转增预案的相关情况说明	
无	

### 四、公司股权激励计划、员工持股计划或其他员工激励措施的情况及其影响

#### (一) 相关股权激励事项已在临时公告披露且后续实施无进展或变化的

√适用 □不适用

事项概述	查询索引
2024 年 1 月 1 日至 2024 年 3 月 31 日, 公司第二期股票期权激励计划无激励对象实施行权。	详见公司于上海证券交易所网站 (www.sse.com.cn) 及指定的信息披露媒体《中国证券报》《上海证券报》《证券时报》《证券日报》披露的《圆通速递股份有限公司关于第二期股票期权激励计划 2024 年第一季度自主行权结果暨股份变动的公告》(公告编号: 临 2024-014)。
2024 年 6 月 13 日, 公司召开第十一届董事局第十一次会议和第十一届监事会第十次会议, 分别审议通过了《关于调整第二期股票期权激励计划行权价格的议案》《关于注销第二期股票期权激励计划部分股票期权的议案》《关于第二期股票期权激励计划第二个行权期行权条件成就的议案》。	详见公司于上海证券交易所网站 (www.sse.com.cn) 及指定的信息披露媒体《中国证券报》《上海证券报》《证券时报》《证券日报》披露的《圆通速递股份有限公司关于调整第二期股票期权激励计划行权价格的公告》(公告编号: 临 2024-034)、《圆通速递股份有限公司关于注销第二期股票期权激励计划部分股票期权的公告》(公告编号: 临 2024-035)、《圆通速递股份有限公司关于第二期股票期权激励计划第二个行权期行权条件成就的公告》(公告编号: 临 2024-036)。
2024 年 7 月 5 日, 公司第二期股票期权激励计划授予的股票期权进入第二个行权期, 行权截止日为 2025 年 6 月 5 日。	详见公司于上海证券交易所网站 (www.sse.com.cn) 及指定的信息披露媒体《中国证券报》《上海证券报》《证券时报》《证券日报》披露的《圆通速递股份有限公司关于第二期股票期权激励计划第二个行权期行权条件成就开始行权的提示性公告》(公告编号: 临 2024-039)。
2024 年 4 月 1 日至 2024 年 6 月 30 日, 公司第二期股票期权激励计划部分激励对象自主行权, 并在中国证券登记结算有限责任公司上海分公司完成过户登记共 3,039,283 股。	详见公司于上海证券交易所网站 (www.sse.com.cn) 及指定的信息披露媒体《中国证券报》《上海证券报》《证券时报》《证券日报》披露的《圆通速递股份有限公司关于第二期股票期权激励计划 2024 年第二季度自主行权结果暨股份变动的公告》(公告编号: 临 2024-040)。

#### (二) 临时公告未披露或有后续进展的激励情况

股权激励情况



适用 不适用

其他说明

适用 不适用

员工持股计划情况

适用 不适用

其他激励措施

适用 不适用

## 第五节 环境与社会责任

### 一、环境信息情况

#### (一) 属于环境保护部门公布的重点排污单位的公司及其主要子公司的环保情况说明

适用 不适用

#### (二) 重点排污单位之外的公司环保情况说明

适用 不适用

##### 1. 因环境问题受到行政处罚的情况

适用 不适用

公司全资下属公司宁波市圆通速递有限公司于 2024 年 6 月 12 日收到宁波市江北区人民政府洪塘街道办事处出具的《行政处罚决定书》，因未取得污水排入排水管网许可证向城镇排水设施排放污水的行为，违反了《城镇污水排入排水管网许可管理办法》第四条第一款的规定，处以壹万捌仟柒佰伍拾元整罚款的行政处罚。

针对上述行政处罚，公司已及时缴纳罚款，并已按照要求完成了整改，不会对公司的生产经营产生影响。

##### 2. 参照重点排污单位披露其他环境信息

适用 不适用

##### 3. 未披露其他环境信息的原因

适用 不适用

公司及子公司不属于环境保护部门公布的重点排污单位。

#### (三) 报告期内披露环境信息内容的后续进展或变化情况的说明

适用 不适用

#### (四) 有利于保护生态、防治污染、履行环境责任的相关信息

适用 不适用

公司高度重视生态环保及绿色发展工作，以党中央“碳达峰碳中和”战略决策为指引，于 2021 年成立了绿色工作委员会，持续推进绿色低碳发展，致力于不断完善公司绿色管理体系，通过学习绿色经验、推广绿色办公及深化绿色宣传等方式实现“绿色圆通”发展目标。

##### 1. 学习绿色经验

报告期内，公司积极参与各类绿色发展会议及论坛，与政府机关、科研机构以及业内同行保持良好的交流互动，相互学习绿色发展经验。2024 年 3 月，公司受邀参加长三角国际绿色发展联盟成立大会暨首届长三角国际绿色发展论坛，与会成员共同发起创立了“长三角国际绿色发展联盟会”并探讨未来绿色发展规划及方向，助力全球可持续发展。2024 年 6 月，公司受邀参加 2024 年快递业绿色环保政策宣贯会暨中国快递协会绿色环保专业委员会，深入学习绿色政策标准及发展经验，持续为公司绿色发展工作注入新活力。

## 2. 推广绿色办公

报告期内，公司持续倡导绿色办公并制定了《关于全网中心实施节能降耗七项措施的通知》《圆通节能降耗管理制度及标准》等规范政策，将绿色低碳与节约能源的理念融入日常工作中，多举措实现低碳节能目标。用纸方面，公司推行无纸化办公模式，充分运用 OA、钉钉等办公系统进行业务管理及文档传输，缩减传统纸张的使用规模，降低对树木资源的消耗；用电方面，公司在推广使用高效低能耗设备的同时，设置专人对办公区域电器使用情况进行巡查，及时对长期无人使用的电器进行断电处理，避免长明灯、常亮屏等电力浪费情况的发生；用水方面，公司在茶水间、卫生间等处粘贴开关提示贴、节水提示标语等，持续推行节约用水。同时，公司为满足员工低碳出行需求，在办公园区内安装充电桩，营造绿色环保的良好氛围。

## 3. 深化绿色宣传

公司通过多渠道面向内外宣导全网绿色发展成果及目标，并结合线上线下培训的形式，督促员工加强法律法规持续学习，提升全网参与绿色发展工作的积极性。

### (五) 在报告期内为减少其碳排放所采取的措施及效果

适用  不适用

#### 1. 推广绿色包裹

近年来，公司积极响应国家关于快递包装绿色转型的号召，紧随绿色包装可持续发展趋势，参与研究起草《快递包装循环共用指南》等地方及团体标准，并在快递业务经营实践中积极运用。截至 2024 年 6 月底，公司已累计投入可循环中转袋近 3,000 万个，总部 100% 采用瘦身胶带。公司亦积极探索可循环快递箱及全生物降解快递袋的循环利用方案，持续推进绿色包装的全网应用。

同时，公司自主研发的“碳足迹”数字化系统已于 2022 年底上线，该系统通过对包裹“收、转、派”等生命周期碳排放进行持续监控，全流程、数字化、可视化管理全网包裹的碳排放情况，打通了公司推广和管理绿色包裹的新路径。

#### 2. 践行绿色运输

报告期内，公司加大绿色车队建设，迭代替换老旧车辆，持续推进新能源车辆投入与使用，助力行业运输环节节能减排。公司全网在浙江、四川及陕西等十余个省市或地区引入新能源无人车，用于加盟商、末端网点及驿站之间的快件短驳运输；公司亦陆续引进智能驾驶重型卡车用于多条干线，助力智能优化运输路由、节省燃油消耗，进一步提升运输效率，降低碳排放，实现包裹的绿色运输。

#### 3. 打造绿色园区

公司致力于推动快递产业园区的绿色可持续发展。截至报告期末，公司已在广东揭阳、杭州、上海等多地转运中心安装投用光伏发电项目，累计铺设面积达 6.42 万平方米，通过自发自用、余电上网的并网运行模式，为快递园区提供清洁能源。在园区内部，公司持续安装智能化分拣设备以替换老旧设备，不断提升快件分拣效率，有效降低分拣过程中的能耗及噪音污染。

## 二、巩固拓展脱贫攻坚成果、乡村振兴等工作具体情况

√适用 □不适用

近年来，公司践行“服务社会、强企为国”的责任理念，积极推进“德善圆通”建设，通过电商助农、稳岗就业、公益捐赠等多种形式，充分发挥快递企业网络及产业优势，助力巩固脱贫攻坚及乡村振兴成果，真诚回报社会，践行社会责任。

### 1. “快递+电商”产业稳步拓展，助力乡村振兴

报告期内，公司积极推进快递进村工程，完善农村快件寄递物流基础设施，同时通过线上线下销售结合的形式，拓宽农产品销售渠道，帮助云南西双版纳的应季水果、黑龙江五常的精品大米等农家特产离开乡间地头走进千家万户，助力农户促销增收，实现富民惠民，以实际行动为乡村振兴贡献力量。

### 2. 探索“快递+”助残新模式，增强员工幸福感

公司于 2021 年同中国残联签署战略合作协议，启动帮助残疾人实现高质量就业创业的“圆梦行动”公益助残项目，项目实施过程中，公司开发涵盖圆梦家园驿站、客服、业务类、操作类、办公后勤类等 5 大工种 100 多个岗位，为残疾人拓宽就业渠道和提供创业扶持。截至报告期末，公司累计与 25 个省市级残联签署战略合作协议，共建设圆梦家园驿站近 8,000 家，并在北京、杭州建成两个百人规模助残基地，累计帮助超 12,700 名残疾人及其家属实现就业创业。

同时，公司坚持以科技创新助力残疾人事业高质量发展，开发上线了面向残疾人的线上管理平台，用于招聘培训、人才晋升、健康管理等，在快递服务终端开发了身份提示、智能语音等功能，帮助听力和言语障碍业务员解决工作中沟通不顺畅、服务易断线等困难，持续改善残疾员工工作条件，增强员工个人幸福感。

### 3. 巩固脱贫攻坚成果，展现公益责任担当

报告期内，公司通过基金会捐款捐物等形式开展各类公益活动，持续巩固脱贫攻坚成果，充分展现负责任民营企业的社会担当。助老方面，公司通过基金会为桐庐县凤联村高龄老人缴纳社保近 21 万元，受益老人达 400 余人；助学方面，公司为海南省海口市美蓝小学捐赠了一批价值 2 万元的教学及办公设备，改善当地师生的学习工作环境；同时，公司向上海市圆通公益基金会捐赠 200 万元，用于基金会常态化开展助学、助残等公益活动。

受台风“杜苏芮”及其引发的海河“23.7”流域性特大洪水影响，河北省廊坊市永清县多个乡镇受灾，2024 年 2 月，公司向永清县红十字会捐赠 300 万元，用于永清县防汛救灾、灾后重建等工作，帮助灾区群众尽快走出困境。

## 第六节 重要事项

### 一、承诺事项履行情况

#### (一) 公司实际控制人、股东、关联方、收购人以及公司等承诺相关方在报告期内或持续到报告期内的承诺事项

√适用 □不适用

承诺背景	承诺类型	承诺方	承诺内容	承诺时间	是否有履行期限	承诺期限	是否及时严格履行
与重大资产重组相关的承诺	解决同业竞争	蛟龙集团 喻会蛟 张小娟	注 1	2016 年 9 月	否	长期	是
	解决关联交易	蛟龙集团 喻会蛟 张小娟	注 2	2016 年 9 月	否	长期	是
其他对公司中小股东所作承诺	其他	蛟龙集团 喻会蛟 张小娟	注 3	2016 年 9 月	否	长期	是

注 1：1. 不会以任何形式直接或间接地从事与上市公司及其下属子公司相竞争的业务；2. 在上市公司审议是否与其控制的其他企业存在同业竞争的董事局会议或股东大会上，将按规定进行回避不参与表决。3. 如其控制的其他企业与上市公司及其下属子公司经营的业务产生竞争，则其直接或间接控制的企业将采取停止经营相关竞争业务的方式，或者采取将竞争的业务纳入上市公司的方式，或者采取将相关竞争业务转让给无关联关系第三方等合法方式，使其控制的其他企业不再从事与上市公司及其下属子公司主营业务相同或类似的业务，以避免同业竞争。4. 上市公司如因其违反相关承诺的任何条款而遭受或产生的损失，其将予以全额赔偿。其将严格遵守中国证监会、上交所有关规定及上市公司《公司章程》等有关规定，不利用其作为上市公司实际控制人/控股股东的地位谋取不当利益，不损害上市公司和其他股东的合法权益。

注 2：1. 充分尊重上市公司的独立法人地位，保障上市公司独立经营、自主决策。2. 今后原则上不与上市公司发生关联交易。3. 如果发生不可避免的关联交易，促使此等交易严格按照国家有关法律法规、上市公司章程和中国证监会的有关规定履行有关程序，与上市公司及其下属企业依法签订协议，及时依法进行信息披露；保证按照正常的商业条件进行，且将不会要求或接受上市公司及其下属企业给予比在任何一项市场公平交易中第三者更优惠的条件，保证不通过关联交易损害上市公司及其他股东的合法权益。4. 将严格和善意地履行其与上市公司及其下属企业签订的各项关联协议；将不会向上市公司及其下属企业谋求任何超出该等协议规定以外的利益或者收益。5. 将不以任何方式违法违规占用上市公司及其下属企业的资金、资产，亦不要求上市公司及其下属企业为其关联企业进行违规担保。6. 如违反上述承诺给上市公司造成损失，其将向上市公司作出充分的赔偿或补偿。

注 3：保证上市公司独立性：保证人员、资产、机构、业务、财务方面的独立性。

**二、报告期内控股股东及其他关联方非经营性占用资金情况**
 适用  不适用

**三、违规担保情况**
 适用  不适用

**四、半年报审计情况**
 适用  不适用

**五、上年年度报告非标准审计意见涉及事项的变化及处理情况**
 适用  不适用

**六、破产重整相关事项**
 适用  不适用

**七、重大诉讼、仲裁事项**
 本报告期公司有重大诉讼、仲裁事项  本报告期公司无重大诉讼、仲裁事项

**八、上市公司及其董事、监事、高级管理人员、控股股东、实际控制人涉嫌违法违规、受到处罚及整改情况**
 适用  不适用

**九、报告期内公司及其控股股东、实际控制人诚信状况的说明**
 适用  不适用

报告期内，公司及控股股东、实际控制人诚信状况良好，不存在未履行法院生效判决、所负数额较大的债务到期未清偿等情况。

**十、重大关联交易**
**(一) 与日常经营相关的关联交易**
**1、已在临时公告披露且后续实施无进展或变化的事项**
 适用  不适用

**2、已在临时公告披露，但有后续实施的进展或变化的事项**
 适用  不适用

事项概述	查询索引
2024 年 1 月 17 日，公司召开第十一届董事局第九次会议和第十一届监事会第八次会议，分别审议通过了《关于公司 2024 年度日常关联交易预计的议案》。	详见公司于上海证券交易所网站（www.sse.com.cn）及指定的信息披露媒体《中国证券报》《上海证券报》《证券时报》《证券日报》披露的《圆通速递股份有限公司第十一届董事局第九次会议决议公告》（公告编号：临 2024-003）、《圆通速递股份有限公司第十一届监事会第八次会议决议公告》（公告编号：临 2024-004）、《圆通速递股份有限公司关于公司 2024 年度日常关联交易预计的公告》（公告编号：临 2024-005）。



2024 年 2 月 6 日，公司召开 2024 年第一次临时股东大会，审议通过了《关于公司 2024 年度日常关联交易预计的议案》。	详见公司于上海证券交易所网站（www.sse.com.cn）及指定的信息披露媒体《中国证券报》《上海证券报》《证券时报》《证券日报》披露的《圆通速递股份有限公司 2024 年第一次临时股东大会决议公告》（公告编号：临 2024-009）。
2024 年 4 月 25 日，公司召开第十一届董事局第十次会议和第十一届监事会第九次会议，分别审议通过了《关于确认公司 2023 年度日常关联交易执行情况的议案》。	详见公司于上海证券交易所网站（www.sse.com.cn）及指定的信息披露媒体《中国证券报》《上海证券报》《证券时报》《证券日报》披露的《圆通速递股份有限公司第十一届董事局第十次会议决议公告》（公告编号：临 2024-016）、《圆通速递股份有限公司第十一届监事会第九次会议决议公告》（公告编号：临 2024-017）、《圆通速递股份有限公司关于确认公司 2023 年度日常关联交易执行情况的公告》（公告编号：临 2024-019）。
2024 年 5 月 17 日，公司召开 2023 年年度股东大会，审议通过了《关于确认公司 2023 年度日常关联交易执行情况的议案》。	详见公司于上海证券交易所网站（www.sse.com.cn）及指定的信息披露媒体《中国证券报》《上海证券报》《证券时报》《证券日报》披露的《圆通速递股份有限公司 2023 年年度股东大会决议公告》（公告编号：临 2024-028）。

具体进展详见本报告第十节财务报告“十四、关联方及关联交易”。

### 3、 临时公告未披露的事项

适用 不适用

#### (二) 资产收购或股权收购、出售发生的关联交易

##### 1、 已在临时公告披露且后续实施无进展或变化的事项

适用 不适用

##### 2、 已在临时公告披露，但有后续实施的进展或变化的事项

适用 不适用

### 3、 临时公告未披露的事项

适用 不适用

单位：万元 币种：人民币

关联方	关联关系	关联交易类型	关联交易内容	关联交易定价原则	转让资产的账面价值	转让资产的评估价值	转让价格	关联交易结算方式	转让资产获得的收益	交易对公司经营成果和财务状况的影响情况	交易价格与账面价值或评估价值、市场公允价值差异较大的原因
上海蛟龙酒店管理有限公司	其他关联人	购买除商品以外的资产	上海国展蛟龙君澜大酒店的酒店装修、维护、固定资产和低值易耗品等资产	评估价值	5,642.20	8,730.76	8,730.00	现金	不适用	不适用	不适用

#### 资产收购、出售发生的关联交易说明

2024 年 5 月 28 日，公司全资子公司圆通有限与上海蛟龙酒店管理有限公司签署《资产收购协议》，收购其持有上海国展蛟龙君澜大饭店的酒店装修、维护、固定资产和低值易耗品等资产，经双方协商一致，以北京中同华资产评估有限公司出具的《资产评估报告》（中同华评报字（2024）第 070770 号）的评估价值为参考，确定转让价款为人民币 8,730.00 万元，并约定于 2024 年 7 月 1 日办理移交手续。截至本报告披露日，圆通有限已支付收购价款，相关资产已交割完毕。

#### 4、 涉及业绩约定的，应当披露报告期内的业绩实现情况

适用 不适用

##### (三) 共同对外投资的重大关联交易

#### 1、 已在临时公告披露且后续实施无进展或变化的事项

适用 不适用

#### 2、 已在临时公告披露，但有后续实施的进展或变化的事项

适用 不适用

#### 3、 临时公告未披露的事项

适用 不适用

##### (四) 关联债权债务往来

#### 1、 已在临时公告披露且后续实施无进展或变化的事项

适用 不适用

#### 2、 已在临时公告披露，但有后续实施的进展或变化的事项

适用 不适用

#### 3、 临时公告未披露的事项

适用 不适用

##### (五) 公司与存在关联关系的财务公司、公司控股财务公司与关联方之间的金融业务

适用 不适用

##### (六) 其他重大关联交易

适用 不适用

##### (七) 其他

适用 不适用

#### 十一、重大合同及其履行情况

#### 1、 托管、承包、租赁事项

适用 不适用



**2、报告期内履行的及尚未履行完毕的重大担保情况**
 适用  不适用

单位：亿元 币种：人民币

公司对外担保情况（不包括对子公司的担保）															
担保方	担保方与上市公司的关系	被担保方	担保金额	担保发生日期（协议签署日）	担保起始日	担保到期日	担保类型	主债情况	担保物（如有）	担保是否已经履行完毕	担保是否逾期	担保逾期金额	反担保情况	是否为关联方担保	关联关系
圆通有限	全资子公司	Alibaba Group Services Limited	12.78	2024年6月13日	2024年6月13日					否	否	0	无	是	其他关联人
报告期内担保发生额合计（不包括对子公司的担保）										12.78					
报告期末担保余额合计（A）（不包括对子公司的担保）										12.78					
公司对子公司的担保情况															
报告期内对子公司担保发生额合计										2.20					
报告期末对子公司担保余额合计（B）										8.31					
公司担保总额情况（包括对子公司的担保）															
担保总额（A+B）										21.09					
担保总额占公司净资产的比例（%）										7.12					
其中：															
为股东、实际控制人及其关联方提供担保的金额（C）										0					
直接或间接为资产负债率超过70%的被担保对象提供的债务担保金额（D）										17.53					
担保总额超过净资产50%部分的金额（E）										0					
上述三项担保金额合计（C+D+E）										17.53					
未到期担保可能承担连带清偿责任说明										无					
担保情况说明										无					

**3、其他重大合同**
 适用  不适用

**十二、募集资金使用进展说明**
 适用  不适用

**十三、其他重大事项的说明**
 适用  不适用

## 第七节 股份变动及股东情况

### 一、股本变动情况

#### (一) 股份变动情况表

##### 1、股份变动情况表

单位：股

	本次变动前		本次变动增减(+, -)				本次变动后		
	数量	比例(%)	发行新股	送股	公积金转股	其他	小计	数量	比例(%)
一、有限售条件股份									
1、国家持股									
2、国有法人持股									
3、其他内资持股									
其中：境内非国有法人持股									
境内自然人持股									
4、外资持股									
其中：境外法人持股									
境外自然人持股									
二、无限售条件流通股份	3,442,225,454	100.00				3,039,283	3,039,283	3,445,264,737	100.00
1、人民币普通股	3,442,225,454	100.00				3,039,283	3,039,283	3,445,264,737	100.00
2、境内上市的外资股									
3、境外上市的外资股									
4、其他									
三、股份总数	3,442,225,454	100.00				3,039,283	3,039,283	3,445,264,737	100.00

##### 2、股份变动情况说明

√适用 □不适用

2023年6月6日，公司召开第十一届董事局第四次会议，审议通过了《关于第二期股票期权激励计划第一个行权期行权条件成就的议案》，根据《圆通速递股份有限公司第二期股票期权激励计划（草案）》的有关规定及2021年年度股东大会的授权，公司董事局同意为符合条件的251名激励对象办理股票期权行权，本次符合条件的股票期权可行权数量3,509,000份，行权期为2023年6月28日至2024年6月5日，行权方式为自主行权。报告期内，公司部分激励对象累计自主行权且完成股份过户登记共3,039,283股。

综上，截至报告期末，公司总股本由3,442,225,454股变更为3,445,264,737股。

**3、 报告期后到半年报披露日期间发生股份变动对每股收益、每股净资产等财务指标的影响（如有）**
 适用  不适用

**4、 公司认为必要或证券监管机构要求披露的其他内容**
 适用  不适用

**（二）限售股份变动情况**
 适用  不适用

**二、 股东情况**
**（一） 股东总数：**

截至报告期末普通股股东总数(户)	33,351
截至报告期末表决权恢复的优先股股东总数(户)	0

**（二） 截至报告期末前十名股东、前十名流通股东（或无限售条件股东）持股情况表**

单位：股

前十名股东持股情况（不含通过转融通出借股份）							
股东名称 （全称）	报告期内增减	期末持股数量	比例(%)	持有有 限售条 件股 份 数 量	质押、标记或冻结 情况		股东性质
					股 份 状 态	数 量	
上海圆通蛟龙投资发展（集团）有限公司	0	1,043,118,613	30.28	0	无	0	境内非国有法人
杭州灏月企业管理有限公司	379,179,681	379,179,681	11.01	0	无	0	境内非国有法人
杭州阿里创业投资有限公司	0	312,996,335	9.08	0	无	0	境内非国有法人
大杨集团有限责任公司	2,000	122,700,000	3.56	0	质押	10,550,000	境内非国有法人
香港中央结算有限公司	-61,799,484	108,527,450	3.15	0	无	0	未知
喻会蛟	0	100,673,929	2.92	0	无	0	境内自然人
张小娟	0	74,027,054	2.15	0	无	0	境内自然人
中国工商银行股份有限公司—汇添富价值精选混合型证券投资基金	13,913,362	39,612,567	1.15	0	无	0	其他

上海高毅资产管理合伙企业（有限合伙）—高毅晓峰2号致信基金	-14,778,585	30,300,000	0.88	0	无	0	其他
山东省国际信托股份有限公司—山东信托—恒赢33号集合资金信托计划	0	29,051,614	0.84	0	无	0	其他
前十名无限售条件股东持股情况（不含通过转融通出借股份）							
股东名称	持有无限售条件流通股的数量	股份种类及数量					
		种类	数量				
上海圆通蛟龙投资发展（集团）有限公司	1,043,118,613	人民币普通股	1,043,118,613				
杭州灏月企业管理有限公司	379,179,681	人民币普通股	379,179,681				
杭州阿里创业投资有限公司	312,996,335	人民币普通股	312,996,335				
大杨集团有限责任公司	122,700,000	人民币普通股	122,700,000				
香港中央结算有限公司	108,527,450	人民币普通股	108,527,450				
喻会蛟	100,673,929	人民币普通股	100,673,929				
张小娟	74,027,054	人民币普通股	74,027,054				
中国工商银行股份有限公司—汇添富价值精选混合型证券投资基金	39,612,567	人民币普通股	39,612,567				
上海高毅资产管理合伙企业（有限合伙）—高毅晓峰2号致信基金	30,300,000	人民币普通股	30,300,000				
山东省国际信托股份有限公司—山东信托—恒赢33号集合资金信托计划	29,051,614	人民币普通股	29,051,614				
前十名股东中回购专户情况说明	无。						
上述股东委托表决权、受托表决权、放弃表决权的说明	公司控股股东蛟龙集团于2021年6月17日分别与迎水金牛19号私募证券投资基金（以下简称“金牛19号”）、迎水金牛20号私募证券投资基金（以下简称“金牛20号”）签署《一致行动协议》，向该等产品内部转让合计39,594,000股股份；于2021年9月29日与迎水高升21号私募证券投资基金（以下简称“高升21号”）签署《一致行动协议》，蛟龙集团的一致行动人上海圆鼎企业管理有限公司（有限合伙）向该产品内部转让8,093,600股股份。该等一致行动协议约定，在保持一致行动期间，金牛19号、金牛20号及高升21号持有的合计47,687,600股股份对应的股东表决权归属于蛟龙集团，具体内容详见公司分别于2021年6月18日、2021年9月30日在上海证券交易所网站（www.sse.com.cn）及指定的信息披露媒体《中国证券报》《上海证券报》《证券时报》《证券日报》披露的《圆通速递股份有限公司关于控股股东、实际控制人增加一致行动人及在一致行动人之间内部转让股份的公告》（公告编号：临2021-037）、《圆通速递股份有限公司关于控股股东、实际控制人增加一致行动人及在一致行动人之间内部转让股份的公告》（公告编号：临2021-065）。						
上述股东关联关系或一致行动的说明	前十名股东及前十名无限售条件股东中，蛟龙集团为公司控股股东，属于公司的关联法人，与其他股东中的喻会蛟、张小娟之间存在一致行动关系。杭州灏月与阿里创投分别持有公司5%以上的股份，属于公司的关联法人，两者存在一致行动关系。						

表决权恢复的优先股股东及持股数量的说明	无。
---------------------	----

持股 5%以上股东、前十名股东及前十名无限售流通股股东参与转融通业务出借股份情况  
 适用  不适用

单位：股

持股 5%以上股东、前十名股东及前十名无限售流通股股东参与转融通业务出借股份情况								
股东名称 (全称)	期初普通账户、信用 账户持股		期初转融通出借 股份且尚未归还		期末普通账户、信用 账户持股		期末转融通出借 股份且尚未归还	
	数量合计	比例 (%)	数量 合计	比例 (%)	数量合计	比例 (%)	数量 合计	比例 (%)
大杨集团 有限责任公司	122,698,000	3.56	2,000	0.00	122,700,000	3.56	0	0

前十名股东及前十名无限售流通股股东因转融通出借/归还原因导致较上期发生变化  
 适用  不适用

前十名有限售条件股东持股数量及限售条件  
 适用  不适用

(三) 战略投资者或一般法人因配售新股成为前十名股东

适用  不适用

### 三、董事、监事和高级管理人员情况

(一) 现任及报告期内离任董事、监事和高级管理人员持股变动情况

适用  不适用

其它情况说明

适用  不适用

(二) 董事、监事、高级管理人员报告期内被授予的股权激励情况

适用  不适用

(三) 其他说明

适用  不适用

### 四、控股股东或实际控制人变更情况

适用  不适用

## 第八节 优先股相关情况

适用 不适用



## 第九节 债券相关情况

### 一、公司债券（含企业债券）和非金融企业债务融资工具

适用 不适用

### 二、可转换公司债券情况

适用 不适用

## 第十节 财务报告

### 一、审计报告

□适用 √不适用

### 二、财务报表

#### 合并资产负债表

2024年6月30日

编制单位：圆通速递股份有限公司

单位：元 币种：人民币

项目	附注	2024年6月30日	2023年12月31日
<b>流动资产：</b>			
货币资金	七、1	6,157,664,829.56	9,101,212,075.92
结算备付金			
拆出资金			
交易性金融资产	七、2	1,212,346,316.44	1,134,077,545.25
衍生金融资产			
应收票据			
应收账款	七、5	1,894,329,132.60	1,716,538,957.93
应收款项融资			
预付款项	七、8	237,956,017.38	206,457,094.18
应收保费			
应收分保账款			
应收分保合同准备金			
其他应收款	七、9	243,049,393.69	192,922,906.30
其中：应收利息			
应收股利			
买入返售金融资产			
存货	七、10	157,376,582.80	139,464,809.80
其中：数据资源			
合同资产	七、6	1,556,422.15	2,340,457.24
持有待售资产			
一年内到期的非流动资产	七、12	28,386,336.77	7,154,023.54
其他流动资产	七、13	4,007,581,624.27	2,128,875,968.07
流动资产合计		13,940,246,655.66	14,629,043,838.23
<b>非流动资产：</b>			
发放贷款和垫款			
债权投资	七、14	198,041.09	182,709.22
其他债权投资			
长期应收款	七、16	18,678,774.42	22,133,035.74
长期股权投资	七、17	409,426,056.34	519,435,355.06
其他权益工具投资	七、18	617,218,400.00	617,218,400.00
其他非流动金融资产	七、19	100,516,902.91	100,516,902.91
投资性房地产	七、20	188,194,312.55	194,239,350.89
固定资产	七、21	17,506,577,754.31	17,313,749,479.14
在建工程	七、22	2,835,218,851.99	1,808,968,760.45
生产性生物资产			

油气资产			
使用权资产	七、25	279,667,056.07	279,032,782.16
无形资产	七、26	5,321,931,121.52	4,986,370,015.04
其中：数据资源			
开发支出	八、2	50,605,800.81	40,236,242.90
其中：数据资源		3,725,365.08	
商誉	七、27	344,920,155.53	342,724,609.44
长期待摊费用	七、28	532,228,764.42	567,321,632.73
递延所得税资产	七、29	245,101,420.45	235,959,351.53
其他非流动资产	七、30	1,301,015,664.31	1,709,907,475.48
非流动资产合计		29,751,499,076.72	28,737,996,102.69
资产总计		43,691,745,732.38	43,367,039,940.92
<b>流动负债：</b>			
短期借款	七、32	3,189,523,393.64	2,995,025,053.01
向中央银行借款			
拆入资金			
交易性金融负债			
衍生金融负债			
应付票据			
应付账款	七、36	4,899,583,543.51	5,612,513,564.84
预收款项	七、37	319,366,958.77	277,800,026.80
合同负债	七、38	1,440,141,616.42	1,424,984,815.65
卖出回购金融资产款			
吸收存款及同业存放			
代理买卖证券款			
代理承销证券款			
应付职工薪酬	七、39	242,943,151.62	260,522,100.80
应交税费	七、40	400,291,687.55	504,677,995.47
其他应付款	七、41	984,688,711.96	978,081,973.37
其中：应付利息			
应付股利		3,196,354.69	6,406.84
应付手续费及佣金			
应付分保账款			
持有待售负债			
一年内到期的非流动负债	七、43	127,974,001.39	150,557,973.72
其他流动负债	七、44	84,371,938.48	386,220,633.29
流动负债合计		11,688,885,003.34	12,590,384,136.95
<b>非流动负债：</b>			
保险合同准备金			
长期借款	七、45	1,387,458,566.13	1,013,334,882.64
应付债券	七、46		
其中：优先股			
永续债			
租赁负债	七、47	140,737,559.69	114,700,353.50
长期应付款	七、48		
长期应付职工薪酬	七、49	2,307,633.80	1,537,970.43
预计负债	七、50	7,417,849.92	948,756.00
递延收益	七、51	237,690,936.36	241,335,962.57

递延所得税负债	七、29	47,037,353.61	44,792,603.00
其他非流动负债	七、52	12,751,090.00	13,101,670.00
非流动负债合计		1,835,400,989.51	1,429,752,198.14
负债合计		13,524,285,992.85	14,020,136,335.09
<b>所有者权益（或股东权益）：</b>			
实收资本（或股本）	七、53	996,702,627.00	993,663,344.00
其他权益工具			
其中：优先股			
永续债			
资本公积	七、55	13,129,571,729.28	13,081,952,028.27
减：库存股	七、56	378,643,191.83	378,643,191.83
其他综合收益	七、57	123,046,791.19	124,509,721.38
专项储备	七、58		
盈余公积	七、59	546,339,097.88	546,339,097.88
一般风险准备			
未分配利润	七、60	15,222,428,560.05	14,431,359,251.76
归属于母公司所有者权益（或股东权益）合计		29,639,445,613.57	28,799,180,251.46
少数股东权益		528,014,125.96	547,723,354.37
所有者权益（或股东权益）合计		30,167,459,739.53	29,346,903,605.83
负债和所有者权益（或股东权益）总计		43,691,745,732.38	43,367,039,940.92

公司负责人：喻会蛟

主管会计工作负责人：王丽秀

会计机构负责人：杜鹃

**母公司资产负债表**

2024年6月30日

编制单位：圆通速递股份有限公司

单位：元 币种：人民币

项目	附注	2024年6月30日	2023年12月31日
<b>流动资产：</b>			
货币资金		95,541,997.27	344,657,946.58
交易性金融资产			
衍生金融资产			
应收票据			
应收账款			
应收款项融资			
预付款项		180,107.79	149,101.06
其他应收款	十九、2	2,074,055,171.61	3,172,068,446.01
其中：应收利息			
应收股利			1,200,000,000.00
存货		4,400,406.00	5,958,258.00
其中：数据资源			
合同资产			
持有待售资产			
一年内到期的非流动资产			
其他流动资产		2,291,125.26	2,612,484.85
流动资产合计		2,176,468,807.93	3,525,446,236.50

<b>非流动资产：</b>			
债权投资			
其他债权投资			
长期应收款			
长期股权投资	十九、3	25,719,127,070.31	25,715,333,145.70
其他权益工具投资		617,218,400.00	617,218,400.00
其他非流动金融资产		100,516,902.91	100,516,902.91
投资性房地产			
固定资产		11,968.18	13,490.27
在建工程			
生产性生物资产			
油气资产			
使用权资产		37,838.80	72,369.49
无形资产			
其中：数据资源			
开发支出			
其中：数据资源			
商誉			
长期待摊费用			
递延所得税资产			
其他非流动资产			
非流动资产合计		26,436,912,180.20	26,433,154,308.37
资产总计		28,613,380,988.13	29,958,600,544.87
<b>流动负债：</b>			
短期借款			
交易性金融负债			
衍生金融负债			
应付票据			
应付账款		54,666.12	102,588.48
预收款项			
合同负债			
应付职工薪酬		1,079,014.54	1,136,107.98
应交税费		7,599,162.62	383,022.10
其他应付款		96,998,354.79	7,891,613.77
其中：应付利息			
应付股利			
持有待售负债			
一年内到期的非流动负债		15,238.10	29,992.24
其他流动负债			302,597,737.85
流动负债合计		105,746,436.17	312,141,062.42
<b>非流动负债：</b>			
长期借款			
应付债券			
其中：优先股			
永续债			
租赁负债			
长期应付款			
长期应付职工薪酬			

预计负债			
递延收益			
递延所得税负债		40,867,523.57	40,851,011.90
其他非流动负债			
非流动负债合计		40,867,523.57	40,851,011.90
负债合计		146,613,959.74	352,992,074.32
<b>所有者权益（或股东权益）：</b>			
实收资本（或股本）		3,445,264,737.00	3,442,225,454.00
其他权益工具			
其中：优先股			
永续债			
资本公积		24,596,135,042.10	24,547,327,144.48
减：库存股		378,643,191.83	378,643,191.83
其他综合收益		125,413,800.00	125,413,800.00
专项储备			
盈余公积		555,565,400.47	555,565,400.47
未分配利润		123,031,240.65	1,313,719,863.43
所有者权益（或股东权益）合计		28,466,767,028.39	29,605,608,470.55
负债和所有者权益（或股东权益）总计		28,613,380,988.13	29,958,600,544.87

公司负责人：喻会蛟

主管会计工作负责人：王丽秀

会计机构负责人：杜鹃

**合并利润表**

2024 年 1—6 月

单位：元 币种：人民币

项目	附注	2024 年半年度	2023 年半年度
一、营业总收入		32,564,523,205.38	26,999,526,787.83
其中：营业收入	七、61	32,564,523,205.38	26,999,526,787.83
利息收入			
已赚保费			
手续费及佣金收入			
二、营业总成本		30,098,737,125.62	24,756,901,539.67
其中：营业成本	七、61	29,221,307,261.05	24,009,356,417.30
利息支出			
手续费及佣金支出			
退保金			
赔付支出净额			
提取保险责任准备金净额			
保单红利支出			
分保费用			
税金及附加	七、62	119,872,834.54	90,269,068.57
销售费用	七、63	99,874,597.53	84,250,559.90
管理费用	七、64	545,028,297.05	542,243,697.76
研发费用	七、65	70,250,426.64	24,074,108.02
财务费用	七、66	42,403,708.81	6,707,688.12
其中：利息费用		52,190,992.91	39,259,308.73



利息收入		43,078,002.00	42,561,983.31
加：其他收益	七、67	108,810,085.18	185,063,423.54
投资收益（损失以“-”号填列）	七、68	-43,439,281.66	4,638,732.29
其中：对联营企业和合营企业的投资收益		-89,971,394.52	1,210,403.17
以摊余成本计量的金融资产终止确认收益（损失以“-”号填列）			
汇兑收益（损失以“-”号填列）			
净敞口套期收益（损失以“-”号填列）			
公允价值变动收益（损失以“-”号填列）	七、70	31,152,271.43	67,213,751.67
信用减值损失（损失以“-”号填列）	七、71	-4,555,209.76	-6,406,096.92
资产减值损失（损失以“-”号填列）	七、72	-20,728,646.57	
资产处置收益（损失以“-”号填列）	七、73	-23,513,335.79	-9,211,350.23
三、营业利润（亏损以“-”号填列）		2,513,511,962.59	2,483,923,708.51
加：营业外收入	七、74	43,791,453.99	16,914,205.87
减：营业外支出	七、75	36,506,359.51	82,709,674.15
四、利润总额（亏损总额以“-”号填列）		2,520,797,057.07	2,418,128,240.23
减：所得税费用	七、76	548,521,045.18	522,373,807.09
五、净利润（净亏损以“-”号填列）		1,972,276,011.89	1,895,754,433.14
（一）按经营持续性分类			
1. 持续经营净利润（净亏损以“-”号填列）		1,972,276,011.89	1,895,754,433.14
2. 终止经营净利润（净亏损以“-”号填列）			
（二）按所有权归属分类			
1. 归属于母公司股东的净利润（净亏损以“-”号填列）		1,987,627,411.24	1,860,442,985.87
2. 少数股东损益（净亏损以“-”号填列）		-15,351,399.35	35,311,447.27
六、其他综合收益的税后净额		-2,476,444.48	33,643,498.57
（一）归属母公司所有者的其他综合收益的税后净额		-1,462,930.19	20,745,754.82
1. 不能重分类进损益的其他综合收益			
（1）重新计量设定受益计划变动额			
（2）权益法下不能转损益的其他综合收益			
（3）其他权益工具投资公允价值变动			
（4）企业自身信用风险公允价值变动			
2. 将重分类进损益的其他综合收益		-1,462,930.19	20,745,754.82
（1）权益法下可转损益的其他综合收益			

(2) 其他债权投资公允价值变动			
(3) 金融资产重分类计入其他综合收益的金额			
(4) 其他债权投资信用减值准备			
(5) 现金流量套期储备			
(6) 外币财务报表折算差额		-1,462,930.19	20,745,754.82
(7) 其他			
(二) 归属于少数股东的其他综合收益的税后净额		-1,013,514.29	12,897,743.75
七、综合收益总额		1,969,799,567.41	1,929,397,931.71
(一) 归属于母公司所有者的综合收益总额		1,986,164,481.05	1,881,188,740.69
(二) 归属于少数股东的综合收益总额		-16,364,913.64	48,209,191.02
八、每股收益：			
(一) 基本每股收益(元/股)		0.5773	0.5406
(二) 稀释每股收益(元/股)		0.5773	0.5403

本期发生同一控制下企业合并的，被合并方在合并前实现的净利润为：0.00元，上期被合并方实现的净利润为：0.00元。

公司负责人：喻会蛟

主管会计工作负责人：王丽秀

会计机构负责人：杜鹃

### 母公司利润表

2024年1—6月

单位：元 币种：人民币

项目	附注	2024年半年度	2023年半年度
一、营业收入		14,035,023.96	19,730,569.11
减：营业成本			
税金及附加		73,995.47	91,105.86
销售费用			
管理费用		10,931,079.20	11,161,874.23
研发费用			
财务费用		-5,199,789.44	8,767,847.72
其中：利息费用		2,934,398.41	8,733,190.00
利息收入		8,145,978.48	33,900.99
加：其他收益		147,838.91	129,792.00
投资收益（损失以“-”号填列）			363,917.65
其中：对联营企业和合营企业的投资收益			
以摊余成本计量的金融资产终止确认收益（损失以“-”号填列）			
净敞口套期收益（损失以“-”号填列）			
公允价值变动收益（损失以“-”号填列）			2,640,070.41
信用减值损失（损失以“-”号填列）			
资产减值损失（损失以“-”号填列）			
资产处置收益（损失以“-”号填列）			
二、营业利润（亏损以“-”号填列）		8,377,577.64	2,843,521.36

加：营业外收入			
减：营业外支出		1,893.74	3,447.85
三、利润总额（亏损总额以“－”号填列）		8,375,683.90	2,840,073.51
减：所得税费用		2,506,203.73	721,019.91
四、净利润（净亏损以“－”号填列）		5,869,480.17	2,119,053.60
（一）持续经营净利润（净亏损以“－”号填列）		5,869,480.17	2,119,053.60
（二）终止经营净利润（净亏损以“－”号填列）			
五、其他综合收益的税后净额			
（一）不能重分类进损益的其他综合收益			
1. 重新计量设定受益计划变动额			
2. 权益法下不能转损益的其他综合收益			
3. 其他权益工具投资公允价值变动			
4. 企业自身信用风险公允价值变动			
（二）将重分类进损益的其他综合收益			
1. 权益法下可转损益的其他综合收益			
2. 其他债权投资公允价值变动			
3. 金融资产重分类计入其他综合收益的金额			
4. 其他债权投资信用减值准备			
5. 现金流量套期储备			
6. 外币财务报表折算差额			
7. 其他			
六、综合收益总额		5,869,480.17	2,119,053.60
七、每股收益：			
（一）基本每股收益(元/股)			
（二）稀释每股收益(元/股)			

公司负责人：喻会蛟

主管会计工作负责人：王丽秀

会计机构负责人：杜鹃

**合并现金流量表**

2024年1—6月

单位：元 币种：人民币

项目	附注	2024年半年度	2023年半年度
<b>一、经营活动产生的现金流量：</b>			
销售商品、提供劳务收到的现金		35,335,336,426.11	29,043,682,728.12
客户存款和同业存放款项净增加额			
向中央银行借款净增加额			
向其他金融机构拆入资金净增加额			
收到原保险合同保费取得的现金			
收到再保业务现金净额			
保户储金及投资款净增加额			
收取利息、手续费及佣金的现金			
拆入资金净增加额			
回购业务资金净增加额			
代理买卖证券收到的现金净额			
收到的税费返还		40,570,262.74	53,242,587.63
收到其他与经营活动有关的现金		708,919,771.04	386,505,540.65

经营活动现金流入小计		36,084,826,459.89	29,483,430,856.40
购买商品、接受劳务支付的现金		30,744,640,763.32	24,474,808,433.96
客户贷款及垫款净增加额			
存放中央银行和同业款项净增加额			
支付原保险合同赔付款项的现金			
拆出资金净增加额			
支付利息、手续费及佣金的现金			
支付保单红利的现金			
支付给职工及为职工支付的现金		1,391,730,491.64	1,298,716,900.54
支付的各项税费		1,050,577,912.24	848,355,838.03
支付其他与经营活动有关的现金		586,923,214.53	353,858,672.28
经营活动现金流出小计		33,773,872,381.73	26,975,739,844.81
经营活动产生的现金流量净额		2,310,954,078.16	2,507,691,011.59
<b>二、投资活动产生的现金流量：</b>			
收回投资收到的现金		1,095,022,073.28	2,115,683,655.26
取得投资收益收到的现金		34,321,238.76	68,201,270.14
处置固定资产、无形资产和其他长期资产收回的现金净额		30,098,262.59	31,887,154.03
处置子公司及其他营业单位收到的现金净额		29,720,010.60	
收到其他与投资活动有关的现金			
投资活动现金流入小计		1,189,161,585.23	2,215,772,079.43
购建固定资产、无形资产和其他长期资产支付的现金		2,701,546,427.14	2,255,083,067.79
投资支付的现金		2,643,593,336.83	435,366,131.87
质押贷款净增加额			
取得子公司及其他营业单位支付的现金净额		24,091,737.98	
支付其他与投资活动有关的现金		21,741,750.00	
投资活动现金流出小计		5,390,973,251.95	2,690,449,199.66
投资活动产生的现金流量净额		-4,201,811,666.72	-474,677,120.23
<b>三、筹资活动产生的现金流量：</b>			
吸收投资收到的现金		47,959,885.74	12,191,018.77
其中：子公司吸收少数股东投资收到的现金			1,496,879.62
取得借款收到的现金		1,785,000,000.00	1,401,000,000.00
收到其他与筹资活动有关的现金			
筹资活动现金流入小计		1,832,959,885.74	1,413,191,018.77
偿还债务支付的现金		1,507,451,854.46	677,000,000.00
分配股利、利润或偿付利息支付的现金		1,255,806,469.85	890,598,163.95
其中：子公司支付给少数股东的股利、利润		419,088.64	5,318,408.31
支付其他与筹资活动有关的现金		110,409,637.43	102,160,034.77
筹资活动现金流出小计		2,873,667,961.74	1,669,758,198.72
筹资活动产生的现金流量净额		-1,040,708,076.00	-256,567,179.95
<b>四、汇率变动对现金及现金等价物的影响</b>		-13,324,533.64	29,332,381.82
<b>五、现金及现金等价物净增加额</b>		-2,944,890,198.20	1,805,779,093.23

加：期初现金及现金等价物余额		9,045,966,133.77	7,314,390,285.90
<b>六、期末现金及现金等价物余额</b>		<b>6,101,075,935.57</b>	<b>9,120,169,379.13</b>

公司负责人：喻会蛟

主管会计工作负责人：王丽秀

会计机构负责人：杜鹃

**母公司现金流量表**

2024年1—6月

单位：元 币种：人民币

项目	附注	2024年半年度	2023年半年度
<b>一、经营活动产生的现金流量：</b>			
销售商品、提供劳务收到的现金		14,877,125.39	20,922,175.46
收到的税费返还			
收到其他与经营活动有关的现金		3,479,196,170.90	1,826,440,676.66
经营活动现金流入小计		3,494,073,296.29	1,847,362,852.12
购买商品、接受劳务支付的现金			
支付给职工及为职工支付的现金		5,935,202.67	7,453,705.18
支付的各项税费		773,067.81	2,142,648.43
支付其他与经营活动有关的现金		3,472,387,408.52	2,068,989,977.56
经营活动现金流出小计		3,479,095,679.00	2,078,586,331.17
经营活动产生的现金流量净额		14,977,617.29	-231,223,479.05
<b>二、投资活动产生的现金流量：</b>			
收回投资收到的现金			200,000,000.00
取得投资收益收到的现金		1,200,000,000.00	1,201,868,670.47
处置固定资产、无形资产和其他长期资产收回的现金净额			
处置子公司及其他营业单位收到的现金净额			
收到其他与投资活动有关的现金			
投资活动现金流入小计		1,200,000,000.00	1,401,868,670.47
购建固定资产、无形资产和其他长期资产支付的现金			18,105.00
投资支付的现金			
取得子公司及其他营业单位支付的现金净额			
支付其他与投资活动有关的现金			
投资活动现金流出小计			18,105.00
投资活动产生的现金流量净额		1,200,000,000.00	1,401,850,565.47
<b>三、筹资活动产生的现金流量：</b>			
吸收投资收到的现金		47,959,885.74	10,694,139.15
取得借款收到的现金			
收到其他与筹资活动有关的现金			
筹资活动现金流入小计		47,959,885.74	10,694,139.15
偿还债务支付的现金		300,000,000.00	
分配股利、利润或偿付利息支付的现金		1,202,090,889.84	860,556,363.50
支付其他与筹资活动有关的现金			
筹资活动现金流出小计		1,502,090,889.84	860,556,363.50

筹资活动产生的现金流量净额		-1,454,131,004.10	-849,862,224.35
四、汇率变动对现金及现金等价物的影响			
五、现金及现金等价物净增加额		-239,153,386.81	320,764,862.07
加：期初现金及现金等价物余额		334,695,384.08	61,716,981.02
六、期末现金及现金等价物余额		95,541,997.27	382,481,843.09

公司负责人：喻会蛟

主管会计工作负责人：王丽秀

会计机构负责人：杜鹃



**合并所有者权益变动表**

2024 年 1—6 月

单位：元 币种：人民币

项目	2024 年半年度													少数股东权益	所有者权益合计
	归属于母公司所有者权益														
	实收资本(或股本)	其他权益工具			资本公积	减：库存股	其他综合收益	专项储备	盈余公积	一般风险准备	未分配利润	其他	小计		
优先股		永续债	其他												
一、上年期末余额	993,663,344.00				13,081,952,028.27	378,643,191.83	124,509,721.38		546,339,097.88		14,431,359,251.76		28,799,180,251.46	547,723,354.37	29,346,903,605.83
加：会计政策变更															
前期差错更正															
其他															
二、本年期初余额	993,663,344.00				13,081,952,028.27	378,643,191.83	124,509,721.38		546,339,097.88		14,431,359,251.76		28,799,180,251.46	547,723,354.37	29,346,903,605.83
三、本期增减变动金额(减少以“-”号填列)	3,039,283.00				47,619,701.01		-1,462,930.19				791,069,308.29		840,265,362.11	-19,709,228.41	820,556,133.70
(一) 综合收益总额							-1,462,930.19				1,987,627,411.24		1,986,164,481.05	-16,364,913.64	1,969,799,567.41
(二) 所有者投入和减少资本	3,039,283.00				47,245,580.28								50,284,863.28		50,284,863.28
1. 所有者投入的普通股	3,039,283.00				58,256,480.08								61,295,763.08		61,295,763.08
2. 其他权益工具持有者投入资本															
3. 股份支付计入所有者权益的金额					-11,010,899.80								-11,010,899.80		-11,010,899.80
4. 其他															
(三) 利润分配											-1,196,558,102.95		-1,196,558,102.95	-3,344,314.77	-1,199,902,417.72
1. 提取盈余公积															
2. 提取一般风险准备															
3. 对所有者(或股东)的分配											-1,196,558,102.95		-1,196,558,102.95	-3,344,314.77	-1,199,902,417.72
4. 其他															
(四) 所有者权益内部结转															
1. 资本公积转增资本(或股本)															
2. 盈余公积转增资本(或股本)															
3. 盈余公积弥补亏损															
4. 设定受益计划变动额结转留存收益															
5. 其他综合收益结转留存收益															
6. 其他															
(五) 专项储备															
1. 本期提取								5,388,959.59					5,388,959.59		5,388,959.59



**母公司所有者权益变动表**

2024 年 1—6 月

单位：元 币种：人民币

项目	2024 年半年度										
	实收资本(或股本)	其他权益工具			资本公积	减：库存股	其他综合收益	专项储备	盈余公积	未分配利润	所有者权益合计
		优先股	永续债	其他							
一、上年期末余额	3,442,225,454.00				24,547,327,144.48	378,643,191.83	125,413,800.00		555,565,400.47	1,313,719,863.43	29,605,608,470.55
加：会计政策变更											
前期差错更正											
其他											
二、本年期初余额	3,442,225,454.00				24,547,327,144.48	378,643,191.83	125,413,800.00		555,565,400.47	1,313,719,863.43	29,605,608,470.55
三、本期增减变动金额（减少以“－”号填列）	3,039,283.00				48,807,897.62					-1,190,688,622.78	-1,138,841,442.16
（一）综合收益总额										5,869,480.17	5,869,480.17
（二）所有者投入和减少资本	3,039,283.00				48,807,897.62						51,847,180.62
1. 所有者投入的普通股	3,039,283.00				58,256,480.08						61,295,763.08
2. 其他权益工具持有者投入资本											
3. 股份支付计入所有者权益的金额					-9,448,582.46						-9,448,582.46
4. 其他											
（三）利润分配										-1,196,558,102.95	-1,196,558,102.95
1. 提取盈余公积											
2. 对所有者（或股东）的分配										-1,196,558,102.95	-1,196,558,102.95
3. 其他											
（四）所有者权益内部结转											
1. 资本公积转增资本（或股本）											
2. 盈余公积转增资本（或股本）											
3. 盈余公积弥补亏损											
4. 设定受益计划变动额结转留存收益											
5. 其他综合收益结转留存收益											
6. 其他											
（五）专项储备											
1. 本期提取											
2. 本期使用											
（六）其他											
四、本期末余额	3,445,264,737.00				24,596,135,042.10	378,643,191.83	125,413,800.00		555,565,400.47	123,031,240.65	28,466,767,028.39

项目	2023 年半年度										
	实收资本(或股本)	其他权益工具			资本公积	减：库存股	其他综合收益	专项储备	盈余公积	未分配利润	所有者权益合计
		优先股	永续债	其他							
一、上年期末余额	3,441,322,995.00				24,511,793,076.30		516,375,000.00		435,614,944.45	1,094,722,122.79	29,999,828,138.54
加：会计政策变更										205.72	205.72
前期差错更正											
其他											
二、本年期初余额	3,441,322,995.00				24,511,793,076.30		516,375,000.00		435,614,944.45	1,094,722,328.51	29,999,828,344.26
三、本期增减变动金额（减少以“－”号填列）	902,459.00				30,011,121.60					-858,437,309.90	-827,523,729.30
（一）综合收益总额										2,119,053.60	2,119,053.60
（二）所有者投入和减少资本	902,459.00				30,011,121.60						30,913,580.60
1. 所有者投入的普通股	902,459.00				12,696,364.05						13,598,823.05

2. 其他权益工具持有者投入资本										
3. 股份支付计入所有者权益的金额				17,314,757.55						17,314,757.55
4. 其他										
(三) 利润分配									-860,556,363.50	-860,556,363.50
1. 提取盈余公积										
2. 对所有者（或股东）的分配									-860,556,363.50	-860,556,363.50
3. 其他										
(四) 所有者权益内部结转										
1. 资本公积转增资本（或股本）										
2. 盈余公积转增资本（或股本）										
3. 盈余公积弥补亏损										
4. 设定受益计划变动额结转留存收益										
5. 其他综合收益结转留存收益										
6. 其他										
(五) 专项储备										
1. 本期提取										
2. 本期使用										
(六) 其他										
四、本期期末余额	3,442,225,454.00			24,541,804,197.90		516,375,000.00		435,614,944.45	236,285,018.61	29,172,304,614.96

公司负责人：喻会蛟

主管会计工作负责人：王丽秀

会计机构负责人：杜鹃

### 三、公司基本情况

#### 1. 公司概况

√适用 □不适用

圆通速递股份有限公司（以下简称“公司”）原名大连大杨创世股份有限公司（以下简称“大杨创世”），大杨创世前身系大杨企业集团股份有限公司，是经大连市股份制改革试点领导小组办公室《关于成立大连大杨服装（集团公司）股份有限公司的批复》（大股办发[1992]5号）批准，由大连大杨服装集团公司（后更名为大杨企业集团公司、大杨集团有限责任公司）发起并采用定向募集方式，于1992年12月22日设立的股份有限公司，设立时的注册资本为4,300万元。

公司于2015年年度股东大会审议通过了《关于本次重大资产出售及发行股份购买资产并募集配套资金方案的议案》等相关议案，同意公司将其全部资产与负债出售给上海圆通蛟龙投资发展（集团）有限公司（以下简称“蛟龙集团”）、上海云锋新创股权投资中心（有限合伙）（以下简称“云锋新创”），并以非公开发行股票的方式向蛟龙集团、杭州阿里创业投资有限公司（以下简称“阿里创投”）、云锋新创、喻会蛟、张小娟、上海圆翔投资管理合伙企业（有限合伙）（以下简称“圆翔投资”）、上海圆欣投资管理合伙企业（有限合伙）（以下简称“圆欣投资”）、上海圆科投资管理合伙企业（有限合伙）（以下简称“圆科投资”）、上海圆越投资管理合伙企业（有限合伙）（以下简称“圆越投资”）共计9名股东（以下并称“重组方”）购买其持有的圆通速递股份有限公司100%股权，同时公司向7名特定对象非公开发行股票募集配套资金。

2016年9月，中国证监会出具《关于核准大连大杨创世股份有限公司重大资产重组及向上海圆通蛟龙投资发展（集团）有限公司等发行股份购买资产并募集配套资金的批复》（证监许可[2016]2093号），核准公司上述重大资产重组事项。同月，公司完成该等重大资产重组事项，向蛟龙集团、阿里创投、云锋新创、喻会蛟、张小娟、圆翔投资、圆欣投资、圆科投资、圆越投资合计发行2,266,839,378股股份购买圆通速递股份有限公司100%股权，向喻会蛟、张小娟、阿里创投、上海光锐投资中心（有限合伙）、平潭圆鼎一期投资合伙企业（有限合伙）、平潭洋恒投资管理合伙企业（有限合伙）、祺骁（上海）投资中心（有限合伙）非公开发行股票募集配套资金，合计发行224,390,243股，募集资金总额为人民币2,299,999,990.75元，扣除本次交易相关费用人民币2,000,000.00元后，实际募集资金净额为人民币2,297,999,990.75元。

2016年9月，公司办理完毕本次发行股份购买资产并募集配套资金的新增股份登记，公司总股本变更为2,821,229,621股。

2016年10月，公司召开2016年第一次临时股东大会，审议通过了关于变更公司名称、公司证券简称、公司注册资本、公司经营范围等议案。10月17日，公司经核准完成公司名称、注册资本及经营范围等事项的工商变更登记手续，并领取了新的营业执照，公司名称变更为：圆通速递股份有限公司。经申请，并经上交所核准，公司证券简称自2016年10月20日起由“大杨创世”变更为“圆通速递”。

截至 2024 年 6 月 30 日，本公司累计发行股本总数 3,445,264,737 股；本公司统一社会信用代码：912102002412697996；法定代表人：喻会蛟；注册地：辽宁省大连市杨树房经济开发小区；经营范围为：国内、国际快递；从事道路、航空、水路国际货物运输代理业务；普通货物仓储；国内航空运输代理；汽车租赁服务；供应链管理服务等。（依法须经批准的项目，经相关部门批准后方可开展经营活动。）

本公司母公司为上海圆通蛟龙投资发展（集团）有限公司，本公司的实际控制人为喻会蛟、张小娟夫妇。

本财务报表业经公司董事局于 2024 年 8 月 27 日批准报出。

#### 四、财务报表的编制基础

##### 1. 编制基础

本财务报表按照财政部颁布的《企业会计准则——基本准则》和各项具体会计准则、企业会计准则应用指南、企业会计准则解释及其他相关规定（以下合称“企业会计准则”），以及中国证券监督管理委员会《公开发行证券的公司信息披露编报规则第 15 号——财务报告的一般规定》的相关规定编制。

##### 2. 持续经营

适用  不适用

本财务报表以持续经营为基础编制。

#### 五、重要会计政策及会计估计

具体会计政策和会计估计提示：

适用  不适用

以下披露内容已涵盖了本公司根据实际生产经营特点制定的具体会计政策和会计估计。详见本附注“五、11 金融工具”“五、21 固定资产”“五、26 无形资产”“五、28 长期待摊费用”“五、34 收入”“五、36 政府补助”。

##### 1. 遵循企业会计准则的声明

本公司所编制的财务报表符合企业会计准则的要求，真实、完整地反映了公司的财务状况、经营成果、股东权益变动和现金流量等有关信息。

##### 2. 会计期间

自公历 1 月 1 日起至 12 月 31 日止为一个会计年度。

##### 3. 营业周期

适用  不适用

本公司营业周期为 12 个月。



#### 4. 记账本位币

本公司采用人民币为记账本位币。本公司下属子公司根据其经营所处的主要经济环境确定其记账本位币。本财务报表以人民币列示。

#### 5. 重要性标准确定方法和选择依据

适用  不适用

项目	重要性标准
重要的单项计提坏账准备的应收款项	单项计提金额占各类应收款项坏账准备总额的 10%以上且金额大于 1000 万元
应收款项本期坏账准备收回或转回金额重要的	单项收回或转回金额占各类应收款项总额的 10%以上且金额大于 1000 万元
本期重要的应收款项核销	单项核销金额占各类应收款项坏账准备总额的 10%以上且金额大于 1000 万元
账龄超过一年且金额重要的预付款项	单笔账龄超过一年预付款项余额占预付款项余额的 10%以上且金额大于 1000 万元
重要的按单项计提坏账准备的其他应收款项	单项计提金额占各类其他应收款项坏账准备总额的 10%以上且金额大于 1000 万元
其他应收款本期坏账准备转回或收回金额重要的	单项收回或转回金额占各类其他应收款项总额的 10%以上且金额大于 1000 万元
重要的其他应收款项核销情况	单项核销金额占各类其他应收款项坏账准备总额的 10%以上且金额大于 1000 万元
重要的在建工程项目本期变动情况	单项在建工程期末余额占在建工程期末余额的 10%以上且金额大于 1 亿元；或单项在建工程本年增加额大于 1 亿元
账龄超过一年或逾期的重要其他应付款项	单笔账龄超过一年其他应付款项余额占其他应付款项余额的 10%以上且金额大于 1000 万元
账龄超过一年或逾期的重要应付账款	单笔账龄超过一年应付账款余额占应付账款余额的 10%以上且金额大于 1000 万元
账龄超过一年的重要预收款项	单笔账龄超过一年预收款项余额占预收款项余额的 10%以上且金额大于 1000 万元
账龄超过一年的重要合同负债	单笔账龄超过一年合同负债余额占合同负债余额的 10%以上且金额大于 1000 万元
重要的资本化研发项目	单个项目期末余额占开发支出期末余额的 10%以上且金额大于 1000 万元
重要的非全资子公司	单家公司总资产或净资产或收入或净利润占合并金额的 5%以上
重要的合营企业或联营企业	单家公司总资产或净资产或收入或净利润占合并金额的 5%以上

#### 6. 同一控制下和非同一控制下企业合并的会计处理方法

适用  不适用

同一控制下企业合并：合并方在企业合并中取得的资产和负债（包括最终控制方收购被合并方而形成的商誉），按照合并日被合并方资产、负债在最终控制方合并财务报表中的账面价值为基础计量。在合并中取得的净资产账面价值与支付的合并对价账面价值（或发行股份面值总额）的差额，调整资本公积中的股本溢价，资本公积中的股本溢价不足冲减的，调整留存收益。

非同一控制下企业合并：合并成本为购买方在购买日为取得被购买方的控制权而付出的资产、发生或承担的负债以及发行的权益性证券的公允价值。合并成本大于合并中取得的被购买方可辨认净资产公允价值份额的差额，确认为商誉；合并成本小于合并中取得的被购买方可辨认净资产公允价值份额的差额，计入当期损益。在合并中取得的被购买方符合确认条件的各项可辨认资产、负债及或有负债在购买日按公允价值计量。

为企业合并发生的直接相关费用于发生时计入当期损益；为企业合并而发行权益性证券或债务性证券的交易费用，计入权益性证券或债务性证券的初始确认金额。

## 7. 控制的判断标准和合并财务报表的编制方法

适用  不适用

### (1). 控制的判断标准

合并财务报表的合并范围以控制为基础确定，合并范围包括本公司及全部子公司。控制，是指公司拥有对被投资方的权力，通过参与被投资方的相关活动而享有可变回报，并且有能力运用对被投资方的权力影响其回报金额。

### (2). 合并程序

本公司将整个企业集团视为一个会计主体，按照统一的会计政策编制合并财务报表，反映本企业集团整体财务状况、经营成果和现金流量。本公司与子公司、子公司相互之间发生的内部交易的影响予以抵销。内部交易表明相关资产发生减值损失的，全额确认该部分损失。如子公司采用的会计政策、会计期间与本公司不一致的，在编制合并财务报表时，按本公司的会计政策、会计期间进行必要的调整。

子公司所有者权益、当期净损益和当期综合收益中属于少数股东的份额分别在合并资产负债表中所有者权益项目下、合并利润表中净利润项目下和综合收益总额项目下单独列示。子公司少数股东分担的当期亏损超过了少数股东在该子公司期初所有者权益中所享有份额而形成的余额，冲减少数股东权益。

#### 1). 增加子公司或业务

在报告期内，因同一控制下企业合并增加子公司或业务的，将子公司或业务合并当期期初至报告期末的经营成果和现金流量纳入合并财务报表，同时对合并财务报表的期初数和比较报表的相关项目进行调整，视同合并后的报告主体自最终控制方开始控制时点起一直存在。

因追加投资等原因能够对同一控制下的被投资方实施控制的，在取得被合并方控制权之前持有的股权投资，在取得原股权之日与合并方和被合并方同处于同一控制之日孰晚日起至合并日之间已确认有关损益、其他综合收益以及其他净资产变动，分别冲减比较报表期间的期初留存收益或当期损益。

在报告期内，因非同一控制下企业合并增加子公司或业务的，以购买日确定的各项可辨认资产、负债及或有负债的公允价值为基础自购买日起纳入合并财务报表。

因追加投资等原因能够对非同一控制下的被投资方实施控制的，对于购买日之前持有的被购买方的股权，按照该股权在购买日的公允价值进行重新计量，公允价值与其账面价值的差额计入当期投资收益。购买日之前持有的被购买方的股权涉及的以后可重分类进损益的其他综合收益、权益法核算下的其他所有者权益变动转为购买日所属当期投资收益。

## 2). 处置子公司

### ①. 一般处理方法

因处置部分股权投资或其他原因丧失了对被投资方控制权时，对于处置后的剩余股权投资，按照其在丧失控制权日的公允价值进行重新计量。处置股权取得的对价与剩余股权公允价值之和，减去按原持股比例计算应享有原有子公司自购买日或合并日开始持续计算的净资产的份额与商誉之和的差额，计入丧失控制权当期的投资收益。与原有子公司股权投资相关的以后可重分类进损益的其他综合收益、权益法核算下的其他所有者权益变动，在丧失控制权时转为当期投资收益。

### ②. 分步处置子公司

通过多次交易分步处置对子公司股权投资直至丧失控制权的，处置对子公司股权投资的各项交易的条款、条件以及经济影响符合以下一种或多种情况，通常表明该多次交易事项为一揽子交易：

- i. 这些交易是同时或者在考虑了彼此影响的情况下订立的；
- ii. 这些交易整体才能达成一项完整的商业结果；
- iii. 一项交易的发生取决于其他至少一项交易的发生；
- iv. 一项交易单独看是不经济的，但是和其他交易一并考虑时是经济的。

各项交易属于一揽子交易的，将各项交易作为一项处置子公司并丧失控制权的交易进行会计处理；在丧失控制权之前每一次处置价款与处置投资对应的享有该子公司净资产份额的差额，在合并财务报表中确认为其他综合收益，在丧失控制权时一并转入丧失控制权当期的损益。

各项交易不属于一揽子交易的，在丧失控制权之前，按不丧失控制权的情况下部分处置对子公司的股权投资进行会计处理；在丧失控制权时，按处置子公司一般处理方法进行会计处理。

## 3). 购买子公司少数股权

因购买少数股权新取得的长期股权投资与按照新增持股比例计算应享有子公司自购买日或合并日开始持续计算的净资产份额之间的差额，调整合并资产负债表中的资本公积中的股本溢价，资本公积中的股本溢价不足冲减的，调整留存收益。

## 4). 不丧失控制权的情况下部分处置对子公司的股权投资

处置价款与处置长期股权投资相对应享有子公司自购买日或合并日开始持续计算的净资产份额之间的差额，调整合并资产负债表中的资本公积中的股本溢价，资本公积中的股本溢价不足冲减的，调整留存收益。

## 8. 合营安排分类及共同经营会计处理方法

√适用 不适用

合营安排分为共同经营和合营企业。

共同经营，是指合营方享有该安排相关资产且承担该安排相关负债的合营安排。

本公司确认与共同经营中利益份额相关的下列项目：

- (1). 确认本公司单独所持有的资产，以及按本公司份额确认共同持有的资产；
- (2). 确认本公司单独所承担的负债，以及按本公司份额确认共同承担的负债；
- (3). 确认出售本公司享有的共同经营产出份额所产生的收入；
- (4). 按本公司份额确认共同经营因出售产出所产生的收入；
- (5). 确认单独所发生的费用，以及按本公司份额确认共同经营发生的费用。

本公司对合营企业的投资采用权益法核算，详见本附注“五、19 长期股权投资”。

## 9. 现金及现金等价物的确定标准

现金，是指本公司的库存现金以及可以随时用于支付的存款。现金等价物，是指本公司持有的期限短、流动性强、易于转换为已知金额的现金、价值变动风险很小的投资。

## 10. 外币业务和外币报表折算

√适用 不适用

### (1). 外币业务

外币业务采用交易发生日的即期汇率作为折算汇率将外币金额折合成人民币记账。

资产负债表日外币货币性项目余额按资产负债表日即期汇率折算，由此产生的汇兑差额，除属于与购建符合资本化条件的资产相关的外币专门借款产生的汇兑差额按照借款费用资本化的原则处理外，均计入当期损益。

### (2). 外币财务报表的折算

资产负债表中的资产和负债项目，采用资产负债表日的即期汇率折算；所有者权益项目除“未分配利润”项目外，其他项目采用发生时的即期汇率折算。利润表中的收入和费用项目，采用交易发生日的即期汇率折算。

处置境外经营时，将与该境外经营相关的外币财务报表折算差额，自所有者权益项目转入处置当期损益。

## 11. 金融工具

√适用 不适用

本公司在成为金融工具合同的一方时，确认一项金融资产、金融负债或权益工具。

### (1). 金融工具的分类

根据本公司管理金融资产的业务模式和金融资产的合同现金流量特征，金融资产于初始确认时分类为：以摊余成本计量的金融资产、以公允价值计量且其变动计入其他综合收益的金融资产和以公允价值计量且其变动计入当期损益的金融资产。

本公司将同时符合下列条件且未被指定为以公允价值计量且其变动计入当期损益的金融资产，分类为以摊余成本计量的金融资产：

- 一业务模式是以收取合同现金流量为目标；
- 一合同现金流量仅为对本金和以未偿付本金金额为基础的利息的支付。

本公司将同时符合下列条件且未被指定为以公允价值计量且其变动计入当期损益的金融资产，分类为以公允价值计量且其变动计入其他综合收益的金融资产（债务工具）：

- 一业务模式既以收取合同现金流量又以出售该金融资产为目标；
- 一合同现金流量仅为对本金和以未偿付本金金额为基础的利息的支付。

对于非交易性权益工具投资，本公司可以在初始确认时将其不可撤销地指定为以公允价值计量且其变动计入其他综合收益的金融资产（权益工具）。该指定在单项投资的基础上作出，且相关投资从发行者的角度符合权益工具的定义。

除上述以摊余成本计量和以公允价值计量且其变动计入其他综合收益的金融资产外，本公司将其余所有的金融资产分类为以公允价值计量且其变动计入当期损益的金融资产。在初始确认时，如果能够消除或显著减少会计错配，本公司可以将本应分类为以摊余成本计量或以公允价值计量且其变动计入其他综合收益的金融资产不可撤销地指定为以公允价值计量且其变动计入当期损益的金融资产。

金融负债于初始确认时分类为：以公允价值计量且其变动计入当期损益的金融负债和以摊余成本计量的金融负债。

符合以下条件之一的金融负债可在初始计量时指定为以公允价值计量且其变动计入当期损益的金融负债：

- 1). 该项指定能够消除或显著减少会计错配。
- 2). 根据正式书面文件载明的企业风险管理或投资策略，以公允价值为基础对金融负债组合或金融资产和金融负债组合进行管理和业绩评价，并在企业内部以此为基础向关键管理人员报告。
- 3). 该金融负债包含需单独分拆的嵌入衍生工具。

## (2). 金融工具的确认依据和计量方法

### 1). 以摊余成本计量的金融资产

以摊余成本计量的金融资产包括应收票据、应收账款、其他应收款、长期应收款、债权投资等，按公允价值进行初始计量，相关交易费用计入初始确认金额；不包含重大融资成分的应收账款以及本公司决定不考虑不超过一年的融资成分的应收账款，以合同交易价格进行初始计量。

持有期间采用实际利率法计算的利息计入当期损益。

收回或处置时，将取得的价款与该金融资产账面价值之间的差额计入当期损益。



2). 以公允价值计量且其变动计入其他综合收益的金融资产（债务工具）

以公允价值计量且其变动计入其他综合收益的金融资产（债务工具）包括应收款项融资、其他债权投资等，按公允价值进行初始计量，相关交易费用计入初始确认金额。该金融资产按公允价值进行后续计量，公允价值变动除采用实际利率法计算的利息、减值损失或利得和汇兑损益之外，均计入其他综合收益。

终止确认时，之前计入其他综合收益的累计利得或损失从其他综合收益中转出，计入当期损益。

3). 以公允价值计量且其变动计入其他综合收益的金融资产（权益工具）

以公允价值计量且其变动计入其他综合收益的金融资产（权益工具）包括其他权益工具投资等，按公允价值进行初始计量，相关交易费用计入初始确认金额。该金融资产按公允价值进行后续计量，公允价值变动计入其他综合收益。取得的股利计入当期损益。

终止确认时，之前计入其他综合收益的累计利得或损失从其他综合收益中转出，计入留存收益。

4). 以公允价值计量且其变动计入当期损益的金融资产

以公允价值计量且其变动计入当期损益的金融资产包括交易性金融资产、衍生金融资产、其他非流动金融资产等，按公允价值进行初始计量，相关交易费用计入当期损益。该金融资产按公允价值进行后续计量，公允价值变动计入当期损益。

5). 以公允价值计量且其变动计入当期损益的金融负债

以公允价值计量且其变动计入当期损益的金融负债包括交易性金融负债、衍生金融负债等，按公允价值进行初始计量，相关交易费用计入当期损益。该金融负债按公允价值进行后续计量，公允价值变动计入当期损益。

终止确认时，其账面价值与支付的对价之间的差额计入当期损益。

6). 以摊余成本计量的金融负债

以摊余成本计量的金融负债包括短期借款、应付票据、应付账款、其他应付款、长期借款、应付债券、长期应付款，按公允价值进行初始计量，相关交易费用计入初始确认金额。

持有期间采用实际利率法计算的利息计入当期损益。

终止确认时，将支付的对价与该金融负债账面价值之间的差额计入当期损益。

(3). 金融资产终止确认和金融资产转移

满足下列条件之一时，本公司终止确认金融资产：

—收取金融资产现金流量的合同权利终止；

—金融资产已转移，且已将金融资产所有权上几乎所有的风险和报酬转移给转入方；

—金融资产已转移，虽然本公司既没有转移也没有保留金融资产所有权上几乎所有的风险和报酬，但是未保留对金融资产的控制。



本公司与交易对手方修改或者重新议定合同而且构成实质性修改的，则终止确认原金融资产，同时按照修改后的条款确认一项新金融资产。

发生金融资产转移时，如保留了金融资产所有权上几乎所有的风险和报酬的，则不终止确认该金融资产。

在判断金融资产转移是否满足上述金融资产终止确认条件时，采用实质重于形式的原则。

公司将金融资产转移区分为金融资产整体转移和部分转移。金融资产整体转移满足终止确认条件的，将下列两项金额的差额计入当期损益：

1). 所转移金融资产的账面价值；

2). 因转移而收到的对价，与原直接计入所有者权益的公允价值变动累计额（涉及转移的金融资产为以公允价值计量且其变动计入其他综合收益的金融资产（债务工具）的情形）之和。

金融资产部分转移满足终止确认条件的，将所转移金融资产整体的账面价值，在终止确认部分和未终止确认部分之间，按照各自的相对公允价值进行分摊，并将下列两项金额的差额计入当期损益：

1). 终止确认部分的账面价值；

2). 终止确认部分的对价，与原直接计入所有者权益的公允价值变动累计额中对应终止确认部分的金额（涉及转移的金融资产为以公允价值计量且其变动计入其他综合收益的金融资产（债务工具）的情形）之和。

金融资产转移不满足终止确认条件的，继续确认该金融资产，所收到的对价确认为一项金融负债。

#### (4). 金融负债终止确认

金融负债的现时义务全部或部分已经解除的，则终止确认该金融负债或其一部分；本公司若与债权人签定协议，以承担新金融负债方式替换现存金融负债，且新金融负债与现存金融负债的合同条款实质上不同的，则终止确认现存金融负债，并同时确认新金融负债。

对现存金融负债全部或部分合同条款作出实质性修改的，则终止确认现存金融负债或其一部分，同时将修改条款后的金融负债确认为一项新金融负债。

金融负债全部或部分终止确认时，终止确认的金融负债账面价值与支付对价（包括转出的非现金资产或承担的新金融负债）之间的差额，计入当期损益。

本公司若回购部分金融负债的，在回购日按照继续确认部分与终止确认部分的相对公允价值，将该金融负债整体的账面价值进行分配。分配给终止确认部分的账面价值与支付的对价（包括转出的非现金资产或承担的新金融负债）之间的差额，计入当期损益。

#### (5). 金融资产和金融负债的公允价值的确定方法

存在活跃市场的金融工具，以活跃市场中的报价确定其公允价值。不存在活跃市场的金融工具，采用估值技术确定其公允价值。在估值时，本公司采用在当前情况下适用并且有足够可利用数据和其他信息支持的估值技术，选择与市场参与者在相关资产或负债的交易中所考虑的资产或

负债特征相一致的输入值，并优先使用相关可观察输入值。只有在相关可观察输入值无法取得或取得不切实可行的情况下，才使用不可观察输入值。

(6). 金融资产减值的测试方法及会计处理方法

本公司对以摊余成本计量的金融资产、以公允价值计量且其变动计入其他综合收益的金融资产（债务工具）和财务担保合同等以预期信用损失为基础进行减值会计处理。

本公司考虑有关过去事项、当前状况以及对未来经济状况的预测等合理且有依据的信息，以发生违约的风险为权重，计算合同应收的现金流量与预期能收到的现金流量之间差额的现值的概率加权金额，确认预期信用损失。

对于由《企业会计准则第 14 号——收入》规范的交易形成的应收款项和合同资产，无论是否包含重大融资成分，本公司始终按照相当于整个存续期内预期信用损失的金额计量其损失准备。

对于由《企业会计准则第 21 号——租赁》规范的交易形成的租赁应收款，本公司选择始终按照相当于整个存续期内预期信用损失的金额计量其损失准备。

对于其他金融工具，本公司在每个资产负债表日评估相关金融工具的信用风险自初始确认后的变动情况。

本公司通过比较金融工具在资产负债表日发生违约的风险与在初始确认日发生违约的风险，以确定金融工具预计存续期内发生违约风险的相对变化，以评估金融工具的信用风险自初始确认后是否已显著增加。通常逾期超过 30 日，本公司即认为该金融工具的信用风险已显著增加，除非有确凿证据证明该金融工具的信用风险自初始确认后并未显著增加。

如果金融工具于资产负债表日的信用风险较低，本公司即认为该金融工具的信用风险自初始确认后并未显著增加。

如果该金融工具的信用风险自初始确认后已显著增加，本公司按照相当于该金融工具整个存续期内预期信用损失的金额计量其损失准备；如果该金融工具的信用风险自初始确认后并未显著增加，本公司按照相当于该金融工具未来 12 个月内预期信用损失的金额计量其损失准备。由此形成的损失准备的增加或转回金额，作为减值损失或利得计入当期损益。对于以公允价值计量且其变动计入其他综合收益的金融资产（债务工具），在其他综合收益中确认其损失准备，并将减值损失或利得计入当期损益，且不减少该金融资产在资产负债表中列示的账面价值。

如果有客观证据表明某项应收款项已经发生信用减值，则本公司在单项基础上对该应收款项计提减值准备。

除单项计提坏账准备的上述应收款项外，本公司依据信用风险特征将其余金融工具划分为若干组合，在组合基础上确定预期信用损失。本公司对应收票据、应收账款、应收款项融资、其他应收款、合同资产、长期应收款等计提预期信用损失的组合类别及确定依据如下：

组合	组合名称
组合一	销售业务类款项
组合二	押金、保证金、备用金、代扣代缴社保、代收代付款项
组合三	除押金、保证金、备用金、代扣代缴社保、代收代付款项外的其他应收款项

对于划分为组合的应收票据及应收账款，本公司参考历史信用损失经验，结合当前状况以及对未来经济状况的预测，通过违约风险敞口和整个存续期预期信用损失率，计算预期信用损失。

本公司不再合理预期金融资产合同现金流量能够全部或部分收回的，直接减记该金融资产的账面余额。

## 12. 应收票据

适用 不适用

## 13. 应收账款

适用 不适用

## 14. 应收款项融资

适用 不适用

## 15. 其他应收款

适用 不适用

## 16. 存货

适用 不适用

### 存货类别、发出计价方法、盘存制度、低值易耗品和包装物的摊销方法

适用 不适用

#### (1). 存货的分类和成本

存货分类为：原材料、在产品、库存商品、航空消耗件等。

存货按成本进行初始计量，存货成本包括采购成本、加工成本和其他使存货达到目前场所和状态所发生的支出。

#### (2). 发出存货的计价方法

存货发出时按加权平均法计价。

#### (3). 存货的盘存制度

采用永续盘存制。

#### (4). 低值易耗品和包装物的摊销方法

1). 低值易耗品采用一次转销法；

2). 包装物采用一次转销法。

3). 环保袋摊销办法：在实际使用时采用分次摊销法摊销。

#### (5). 存货跌价准备的确认标准和计提方法

资产负债表日，存货应当按照成本与可变现净值孰低计量。当存货成本高于其可变现净值的，应当计提存货跌价准备。可变现净值，是指在日常活动中，存货的估计售价减去至完工时估计将要发生的成本、估计的销售费用以及相关税费后的金额。

产成品、库存商品和用于出售的材料等直接用于出售的商品存货，在正常生产经营过程中，以该存货的估计售价减去估计的销售费用和相关税费后的金额，确定其可变现净值；需要经过加工的材料存货，在正常生产经营过程中，以所生产的产成品的估计售价减去至完工时估计将要发生的成本、估计的销售费用和相关税费后的金额，确定其可变现净值；为执行销售合同或者劳务合同而持有的存货，其可变现净值以合同价格为基础计算，若持有存货的数量多于销售合同订购数量的，超出部分的存货的可变现净值以一般销售价格为基础计算。

计提存货跌价准备后，如果以前减记存货价值的影响因素已经消失，导致存货的可变现净值高于其账面价值的，在原已计提的存货跌价准备金额内予以转回，转回的金额计入当期损益。

#### 存货跌价准备的确认标准和计提方法

适用 不适用

#### 按照组合计提存货跌价准备的组合类别及确定依据、不同类别存货可变现净值的确定依据

适用 不适用

#### 基于库龄确认存货可变现净值的各库龄组合可变现净值的计算方法和确定依据

适用 不适用

### 17. 合同资产

适用 不适用

#### 合同资产的确认方法及标准

适用 不适用

本公司根据履行履约义务与客户付款之间的关系在资产负债表中列示合同资产或合同负债。

本公司已向客户转让商品或提供服务而有权收取对价的权利（且该权利取决于时间流逝之外的其他因素）列示为合同资产。同一合同下的合同资产和合同负债以净额列示。本公司拥有的、无条件（仅取决于时间流逝）向客户收取对价的权利作为应收款项单独列示。

#### 按照信用风险特征组合计提坏账准备的组合类别及确定依据

适用 不适用

#### 基于账龄确认信用风险特征组合的账龄计算方法

适用 不适用

#### 按照单项计提坏账准备的认定单项计提判断标准

适用 不适用

### 18. 持有待售的非流动资产或处置组

适用 不适用

主要通过出售（包括具有商业实质的非货币性资产交换）而非持续使用一项非流动资产或处置组收回其账面价值的，划分为持有待售类别。

本公司将同时满足下列条件的非流动资产或处置组划分为持有待售类别：

(1). 根据类似交易中出售此类资产或处置组的惯例，在当前状况下即可立即出售；

(2). 出售极可能发生，即本公司已经就一项出售计划作出决议且获得确定的购买承诺，预计出售将在一年内完成。有关规定要求本公司相关权力机构或者监管部门批准后方可出售的，已经获得批准。

划分为持有待售的非流动资产（不包括金融资产、递延所得税资产、职工薪酬形成的资产）或处置组，其账面价值高于公允价值减去出售费用后的净额的，账面价值减记至公允价值减去出售费用后的净额，减记的金额确认为资产减值损失，计入当期损益，同时计提持有待售资产减值准备。

#### 划分为持有待售的非流动资产或处置组的确认标准和会计处理方法

适用 不适用

#### 终止经营的认定标准和列报方法

适用 不适用

终止经营是满足下列条件之一的、能够单独区分的组成部分，且该组成部分已被本公司处置或被本公司划归为持有待售类别：

- (1). 该组成部分代表一项独立的主要业务或一个单独的主要经营地区；
- (2). 该组成部分是拟对一项独立的主要业务或一个单独的主要经营地区进行处置的一项相关计划的一部分；
- (3). 该组成部分是专为转售而取得的子公司。

持续经营损益和终止经营损益在利润表中分别列示。终止经营的减值损失和转回金额等经营损益及处置损益作为终止经营损益列报。对于当期列报的终止经营，本公司在当期财务报表中，将原来作为持续经营损益列报的信息重新作为可比会计期间的终止经营损益列报。

## 19. 长期股权投资

适用 不适用

### (1). 共同控制、重大影响的判断标准

共同控制，是指按照相关约定对某项安排所共有的控制，并且该安排的相关活动必须经过分享控制权的参与方一致同意后才能决策。本公司与其他合营方一同对被投资单位实施共同控制且对被投资单位净资产享有权利的，被投资单位为本公司的合营企业。

重大影响，是指对被投资单位的财务和经营决策有参与决策的权力，但并不能够控制或者与其他方一起共同控制这些政策的制定。本公司能够对被投资单位施加重大影响的，被投资单位为本公司联营企业。

### (2). 初始投资成本的确定

#### 1). 企业合并形成的长期股权投资

对于同一控制下的企业合并形成的对子公司的长期股权投资，在合并日按照取得被合并方所有者权益在最终控制方合并财务报表中的账面价值的份额作为长期股权投资的初始投资成本。长



期股权投资初始投资成本与支付对价账面价值之间的差额，调整资本公积中的股本溢价；资本公积中的股本溢价不足冲减时，调整留存收益。因追加投资等原因能够对同一控制下的被投资单位实施控制的，按上述原则确认的长期股权投资的初始投资成本与达到合并前的长期股权投资账面价值加上合并日进一步取得股份新支付对价的账面价值之和的差额，调整股本溢价，股本溢价不足冲减的，冲减留存收益。

对于非同一控制下的企业合并形成的对子公司的长期股权投资，按照购买日确定的合并成本作为长期股权投资的初始投资成本。因追加投资等原因能够对非同一控制下的被投资单位实施控制的，按照原持有的股权投资账面价值加上新增投资成本之和作为初始投资成本。

## 2). 通过企业合并以外的其他方式取得的长期股权投资

以支付现金方式取得的长期股权投资，按照实际支付的购买价款作为初始投资成本。

以发行权益性证券取得的长期股权投资，按照发行权益性证券的公允价值作为初始投资成本。

## (3). 后续计量及损益确认方法

### 1). 成本法核算的长期股权投资

公司对子公司的长期股权投资，采用成本法核算，除非投资符合持有待售的条件。除取得投资时实际支付的价款或对价中包含的已宣告但尚未发放的现金股利或利润外，公司按照享有被投资单位宣告发放的现金股利或利润确认当期投资收益。

### 2). 权益法核算的长期股权投资

对联营企业和合营企业的长期股权投资，采用权益法核算。初始投资成本大于投资时应享有被投资单位可辨认净资产公允价值份额的差额，不调整长期股权投资的初始投资成本；初始投资成本小于投资时应享有被投资单位可辨认净资产公允价值份额的差额，计入当期损益，同时调整长期股权投资的成本。

公司按照应享有或应分担的被投资单位实现的净损益和其他综合收益的份额，分别确认投资收益和其他综合收益，同时调整长期股权投资的账面价值；按照被投资单位宣告分派的利润或现金股利计算应享有的部分，相应减少长期股权投资的账面价值；对于被投资单位除净损益、其他综合收益和利润分配以外所有者权益的其他变动（简称“其他所有者权益变动”），调整长期股权投资的账面价值并计入所有者权益。

在确认应享有被投资单位净损益、其他综合收益及其他所有者权益变动的份额时，以取得投资时被投资单位可辨认净资产的公允价值为基础，并按照公司的会计政策及会计期间，对被投资单位的净利润和其他综合收益等进行调整后确认。

公司与联营企业、合营企业之间发生的未实现内部交易损益按照应享有的比例计算归属于公司的部分，予以抵销，在此基础上确认投资收益，但投出或出售的资产构成业务的除外。与被投资单位发生的未实现内部交易损失，属于资产减值损失的，全额确认。

公司对合营企业或联营企业发生的净亏损，除负有承担额外损失义务外，以长期股权投资的账面价值以及其他实质上构成对合营企业或联营企业净投资的长期权益减记至零为限。合营企业



或联营企业以后实现净利润的，公司在收益分享额弥补未确认的亏损分担额后，恢复确认收益分享额。

### 3). 长期股权投资的处置

处置长期股权投资，其账面价值与实际取得价款的差额，计入当期损益。

部分处置权益法核算的长期股权投资，剩余股权仍采用权益法核算的，原权益法核算确认的其他综合收益采用与被投资单位直接处置相关资产或负债相同的基础按相应比例结转，其他所有者权益变动按比例结转入当期损益。

因处置股权投资等原因丧失了对被投资单位的共同控制或重大影响的，原股权投资因采用权益法核算而确认的其他综合收益，在终止采用权益法核算时采用与被投资单位直接处置相关资产或负债相同的基础进行会计处理，其他所有者权益变动在终止采用权益法核算时全部转入当期损益。

因处置部分股权投资等原因丧失了对被投资单位控制权的，在编制个别财务报表时，剩余股权能够对被投资单位实施共同控制或重大影响的，改按权益法核算，并对该剩余股权视同自取得时即采用权益法核算进行调整，对于取得被投资单位控制权之前确认的其他综合收益采用与被投资单位直接处置相关资产或负债相同的基础按比例结转，因采用权益法核算确认的其他所有者权益变动按比例结转入当期损益；剩余股权不能对被投资单位实施共同控制或施加重大影响的，确认为金融资产，其在丧失控制之日的公允价值与账面价值间的差额计入当期损益，对于取得被投资单位控制权之前确认的其他综合收益和其他所有者权益变动全部结转。

通过多次交易分步处置对子公司股权投资直至丧失控制权，属于一揽子交易的，各项交易作为一项处置子公司股权投资并丧失控制权的交易进行会计处理；在丧失控制权之前每一次处置价款与所处置的股权对应得长期股权投资账面价值之间的差额，在个别财务报表中，先确认为其他综合收益，到丧失控制权时再一并转入丧失控制权的当期损益。不属于一揽子交易的，对每一项交易分别进行会计处理。

## 20. 投资性房地产

### (1). 如果采用成本计量模式的

#### 折旧或摊销方法

投资性房地产是指为赚取租金或资本增值，或两者兼有而持有的房地产，包括已出租的土地使用权、持有并准备增值后转让的土地使用权、已出租的建筑物（含自行建造或开发活动完成后用于出租的建筑物以及正在建造或开发过程中将来用于出租的建筑物）。

与投资性房地产有关的后续支出，在相关的经济利益很可能流入且其成本能够可靠的计量时，计入投资性房地产成本；否则，于发生时计入当期损益。

## 21. 固定资产

### (1). 确认条件

√适用 □不适用

固定资产指为生产商品、提供劳务、出租或经营管理而持有，并且使用寿命超过一个会计年度的有形资产。固定资产在同时满足下列条件时予以确认：

- 1). 与该固定资产有关的经济利益很可能流入企业；
- 2). 该固定资产的成本能够可靠地计量。

固定资产按成本（并考虑预计弃置费用因素的影响）进行初始计量。

与固定资产有关的后续支出，在与其有关的经济利益很可能流入且其成本能够可靠计量时，计入固定资产成本；对于被替换的部分，终止确认其账面价值；所有其他后续支出于发生时计入当期损益。

### (2). 折旧方法

√适用 □不适用

固定资产折旧采用年限平均法、工作量法分类计提，根据固定资产类别、预计使用寿命和预计净残值率确定折旧率。对计提了减值准备的固定资产，则在未来期间按扣除减值准备后的账面价值及依据尚可使用年限确定折旧额。如固定资产各组成部分的使用寿命不同或者以不同方式为企业带来经济利益，则选择不同折旧率或折旧方法，分别计提折旧。

各类固定资产折旧方法、折旧年限、残值率和年折旧率如下：

类别	折旧方法	折旧年限（年）	残值率	年折旧率
房屋及建筑物	年限平均法	20-50	0-5%	1.90%-5.00%
飞机及发动机	年限平均法	10-20	5%	4.75%-9.50%
与飞机及发动机大修相关的替换件	年限平均法	5-10	5%	9.50%-19.00%
	工作量法	3-32 千小时	0%	3.13%-33.33%
办公家具	年限平均法	5	0-5%	19.00%-20.00%
高价工具及周转件	年限平均法	5	5%	19.00%
机器设备	年限平均法	10	5%	9.50%
电子设备	年限平均法	3-5	0-5%	19.00%-33.33%
运输设备	年限平均法	4-5	0-5%	19.00%-25.00%

### (3). 固定资产处置

当固定资产被处置、或者预期通过使用或处置不能产生经济利益时，终止确认该固定资产。固定资产出售、转让、报废或毁损的处置收入扣除其账面价值和相关税费后的金额计入当期损益。

## 22. 在建工程

√适用 □不适用

在建工程按实际发生的成本计量。实际成本包括建筑成本、安装成本、符合资本化条件的借款费用以及其他为使在建工程达到预定可使用状态前所发生的必要支出。在建工程在达到预定可使用状态时，转入固定资产并自次月起开始计提折旧。

### 23. 借款费用

√适用 □不适用

#### (1). 借款费用资本化的确认原则

公司发生的借款费用，可直接归属于符合资本化条件的资产的购建或者生产的，予以资本化，计入相关资产成本；其他借款费用，在发生时根据其发生额确认为费用，计入当期损益。

符合资本化条件的资产，是指需要经过相当长时间的购建或者生产活动才能达到预定可使用或者可销售状态的固定资产、投资性房地产和存货等资产。

#### (2). 借款费用资本化期间

资本化期间，指从借款费用开始资本化时点到停止资本化时点的期间，借款费用暂停资本化的期间不包括在内。

借款费用同时满足下列条件时开始资本化：

1). 资产支出已经发生，资产支出包括为购建或者生产符合资本化条件的资产而以支付现金、转移非现金资产或者承担带息债务形式发生的支出；

2). 借款费用已经发生；

3). 为使资产达到预定可使用或者可销售状态所必要的购建或者生产活动已经开始。

当购建或者生产符合资本化条件的资产达到预定可使用或者可销售状态时，借款费用停止资本化。

#### (3). 暂停资本化期间

符合资本化条件的资产在购建或生产过程中发生的非正常中断、且中断时间连续超过 3 个月的，则借款费用暂停资本化；该项中断如是所购建或生产的符合资本化条件的资产达到预定可使用状态或者可销售状态必要的程序，则借款费用继续资本化。在中断期间发生的借款费用确认为当期损益，直至资产的购建或者生产活动重新开始后借款费用继续资本化。

#### (4). 借款费用资本化率、资本化金额的计算方法

对于为购建或者生产符合资本化条件的资产而借入的专门借款，以专门借款当期实际发生的借款费用，减去尚未动用的借款资金存入银行取得的利息收入或进行暂时性投资取得的投资收益后的金额，来确定借款费用的资本化金额。

对于为购建或者生产符合资本化条件的资产而占用的一般借款，根据累计资产支出超过专门借款部分的资产支出加权平均数乘以所占用一般借款的资本化率，计算确定一般借款应予资本化的借款费用金额。资本化率根据一般借款加权平均实际利率计算确定。

在资本化期间内，外币专门借款本金及利息的汇兑差额，予以资本化，计入符合资本化条件的资产的成本。除外币专门借款之外的其他外币借款本金及其利息所产生的汇兑差额计入当期损益。

**24. 生物资产**
 适用  不适用

**25. 油气资产**
 适用  不适用

**26. 无形资产**
**(1). 使用寿命及其确定依据、估计情况、摊销方法或复核程序**
 适用  不适用

**1). 无形资产的计价方法**
**①. 公司取得无形资产时按成本进行初始计量；**

外购无形资产的成本，包括购买价款、相关税费以及直接归属于使该项资产达到预定用途所发生的其他支出。

通过外购方式取得确认为无形资产的数据资源，其成本包括购买价款、相关税费，直接归属于使该项无形资产达到预定用途所发生的数据脱敏、清洗、标注、整合、分析、可视化等加工过程所发生的有关支出，以及数据权属鉴证、质量评估、登记结算、安全管理等费用。通过外购方式取得数据采集、脱敏、清洗、标注、整合、分析、可视化等服务所发生的有关支出，不符合无形资产定义和确认条件的，根据用途计入当期损益。

**②. 后续计量**

在取得无形资产时分析判断其使用寿命。对确认为无形资产的数据资源的使用寿命进行估计时，重点关注数据资源相关业务模式、权利限制、更新频率和时效性、有关产品或技术迭代、同类竞品等因素。

对于使用寿命有限的无形资产，在为企业带来经济利益的期限内摊销；无法预见无形资产为企业带来经济利益期限的，视为使用寿命不确定的无形资产，不予摊销。

**2). 使用寿命有限的无形资产的使用寿命估计情况**

项目	预计使用寿命（年）	依据
土地使用权	40-50	土地使用权证
电脑软件	5-10	
商标使用权	10	商标年限
客户关系	10	
数据资源	5-10	

**3). 使用寿命不确定的无形资产的判断依据以及对其使用寿命进行复核的程序**

根据相关规定，公司拥有的车牌额度可在注册在公司名下的车辆间转让。公司估计在有限的未来，公司运营需要该部分牌照，其为公司带来未来经济利益的期限从目前情况无法可靠估计。因此，公司将拥有的车牌额度确认为使用寿命不确定的无形资产。

每期末，对使用寿命不确定的无形资产的使用寿命进行复核。

经复核，该类无形资产的使用寿命仍为不确定。

## (2). 研发支出的归集范围及相关会计处理方法

√适用 □不适用

公司进行研究与开发过程中发生的支出包括从事研发活动的人员的相关职工薪酬、耗用材料、相关折旧摊销费用等相关支出，并按以下方式进行归集：

从事研发活动的人员的相关职工薪酬主要指直接从事研发活动的人员以及与研发活动密切相关的管理人员和直接服务人员的相关职工薪酬。

## (3). 划分研究阶段和开发阶段的具体标准

公司内部研究开发项目的支出分为研究阶段支出和开发阶段支出。

研究阶段：为获取并理解新的科学或技术知识等而进行的独创性的有计划调查、研究活动的阶段。

开发阶段：在进行商业性生产或使用前，将研究成果或其他知识应用于某项计划或设计，以生产出新的或具有实质性改进的材料、装置、产品等活动的阶段。

## (4). 开发阶段支出资本化的具体条件

研究阶段的支出，于发生时计入当期损益。开发阶段的支出同时满足下列条件的，确认为无形资产，不能满足下述条件的开发阶段的支出计入当期损益：

- 1). 完成该无形资产以使其能够使用或出售在技术上具有可行性；
- 2). 具有完成该无形资产并使用或出售的意图；
- 3). 无形资产产生经济利益的方式，包括能够证明运用该无形资产生产的产品存在市场或无形资产自身存在市场，无形资产将在内部使用的，能够证明其有用性；
- 4). 有足够的技术、财务资源和其他资源支持，以完成该无形资产的开发，并有能力使用或出售该无形资产；
- 5). 归属于该无形资产开发阶段的支出能够可靠地计量。

无法区分研究阶段支出和开发阶段支出的，将发生的研发支出全部计入当期损益。

## 27. 长期资产减值

√适用 □不适用

长期股权投资、采用成本模式计量的投资性房地产、固定资产、在建工程、使用权资产、使用寿命有限的无形资产、油气资产等长期资产，于资产负债表日存在减值迹象的，进行减值测试。减值测试结果表明资产的可收回金额低于其账面价值的，按其差额计提减值准备并计入减值损失。可收回金额为资产的公允价值减去处置费用后的净额与资产预计未来现金流量的现值两者之间的较高者。资产减值准备按单项资产为基础计算并确认，如果难以对单项资产的可收回金额进行估计的，以该资产所属的资产组确定资产组的可收回金额。资产组是能够独立产生现金流入的最小资产组合。



对于因企业合并形成的商誉、使用寿命不确定的无形资产、尚未达到可使用状态的无形资产，无论是否存在减值迹象，至少在每年年度终了进行减值测试。

本公司进行商誉减值测试，对于因企业合并形成的商誉的账面价值，自购买日起按照合理的方法分摊至相关的资产组；难以分摊至相关的资产组的，将其分摊至相关的资产组组合。相关的资产组或者资产组组合，是能够从企业合并的协同效应中受益的资产组或者资产组组合。

在对包含商誉的相关资产组或者资产组组合进行减值测试时，如与商誉相关的资产组或者资产组组合存在减值迹象的，先对不包含商誉的资产组或者资产组组合进行减值测试，计算可收回金额，并与相关账面价值相比较，确认相应的减值损失。然后对包含商誉的资产组或者资产组组合进行减值测试，比较其账面价值与可收回金额，如可收回金额低于账面价值的，减值损失金额首先抵减分摊至资产组或者资产组组合中商誉的账面价值，再根据资产组或者资产组组合中除商誉之外的其他各项资产的账面价值所占比重，按比例抵减其他各项资产的账面价值。上述资产减值损失一经确认，在以后会计期间不予转回。

## 28. 长期待摊费用

适用  不适用

长期待摊费用为已经发生但应由本期和以后各期负担的分摊期限在一年以上的各项费用。

本公司长期待摊费用包括转运中心的改扩建工程、飞行员转会费及安家费等。

### (1). 摊销方法

长期待摊费用在受益期内平均摊销。

### (2). 摊销年限

有明确受益期限的，按照受益期限摊销；无明确受益期限的，按照不低于 3 年摊销。

## 29. 合同负债

适用  不适用

本公司根据履行履约义务与客户付款之间的关系在资产负债表中列示合同资产或合同负债。

本公司已收或应收客户对价而应向客户转让商品或提供服务的义务列示为合同负债。同一合同下的合同资产和合同负债以净额列示。

## 30. 职工薪酬

### (1)、短期薪酬的会计处理方法

适用  不适用

本公司在职工为本公司提供服务的会计期间，将实际发生的短期薪酬确认为负债，并计入当期损益或相关资产成本。

本公司为职工缴纳的社会保险费和住房公积金，以及按规定提取的工会经费和职工教育经费，在职工为本公司提供服务的会计期间，根据规定的计提基础和计提比例计算确定相应的职工薪酬金额。



本公司发生的职工福利费，在实际发生时根据实际发生额计入当期损益或相关资产成本，其中，非货币性福利按照公允价值计量。

## (2)、离职后福利的会计处理方法

适用 不适用

### 1). 设定提存计划

本公司按当地政府的相关规定为职工缴纳基本养老保险和失业保险，在职工为本公司提供服务的会计期间，按以当地规定的缴纳基数和比例计算应缴纳金额，确认为负债，并计入当期损益或相关资产成本。

### 2). 设定受益计划

本公司根据预期累计福利单位法确定的公式将设定受益计划产生的福利义务归属于职工提供服务的期间，并计入当期损益或相关资产成本。

设定受益计划义务现值减去设定受益计划资产公允价值所形成的赤字或盈余确认为一项设定受益计划净负债或净资产。设定受益计划存在盈余的，本公司以设定受益计划的盈余和资产上限两项的孰低者计量设定受益计划净资产。

所有设定受益计划义务，包括预期在职工提供服务的年度报告期间结束后的十二个月内支付的义务，根据资产负债表日与设定受益计划义务期限和币种相匹配的国债或活跃市场上的高质量公司债券的市场收益率予以折现。

设定受益计划产生的服务成本和设定受益计划净负债或净资产的利息净额计入当期损益或相关资产成本；重新计量设定受益计划净负债或净资产所产生的变动计入其他综合收益，并且在后续会计期间不转回至损益，在原设定受益计划终止时在权益范围内将原计入其他综合收益的部分全部结转至未分配利润。

在设定受益计划结算时，按在结算日确定的设定受益计划义务现值和结算价格两者的差额，确认结算利得或损失。

## (3)、辞退福利的会计处理方法

适用 不适用

本公司向职工提供辞退福利的，在下列两者孰早日确认辞退福利产生的职工薪酬负债，并计入当期损益：公司不能单方面撤回因解除劳动关系计划或裁减建议所提供的辞退福利时；公司确认与涉及支付辞退福利的重组相关的成本或费用时。

## (4)、其他长期职工福利的会计处理方法

适用 不适用

## 31. 预计负债

适用 不适用

与或有事项相关的义务同时满足下列条件时，本公司将其确认为预计负债：

- (1). 该义务是本公司承担的现时义务；
- (2). 履行该义务很可能导致经济利益流出本公司；
- (3). 该义务的金额能够可靠地计量。

预计负债按履行相关现时义务所需的支出的最佳估计数进行初始计量。

在确定最佳估计数时，综合考虑与或有事项有关的风险、不确定性和货币时间价值等因素。对于货币时间价值影响重大的，通过对相关未来现金流出进行折现后确定最佳估计数。

所需支出存在一个连续范围，且该范围内各种结果发生的可能性相同的，最佳估计数按照该范围内的中间值确定；在其他情况下，最佳估计数分别下列情况处理：

- 或有事项涉及单个项目的，按照最可能发生金额确定。
- 或有事项涉及多个项目的，按照各种可能结果及相关概率计算确定。

清偿预计负债所需支出全部或部分预期由第三方补偿的，补偿金额在基本确定能够收到时，作为资产单独确认，确认的补偿金额不超过预计负债的账面价值。

本公司在资产负债表日对预计负债的账面价值进行复核，有确凿证据表明该账面价值不能反映当前最佳估计数的，按照当前最佳估计数对该账面价值进行调整。

## 32. 股份支付

适用 不适用

本公司的股份支付是为了获取职工或其他方提供服务而授予权益工具或者承担以权益工具为基础确定的负债的交易。本公司的股份支付分为以权益结算的股份支付和以现金结算的股份支付。

### (1). 以权益结算的股份支付及权益工具

以权益结算的股份支付换取职工提供服务的，以授予职工权益工具的公允价值计量。对于授予后立即可行权的股份支付交易，在授予日按照权益工具的公允价值计入相关成本或费用，相应增加资本公积。对于授予后完成等待期内的服务或达到规定业绩条件才可行权的股份支付交易，在等待期内每个资产负债表日，本公司根据对可行权权益工具数量的最佳估计，按照授予日公允价值，将当期取得的服务计入相关成本或费用，相应增加资本公积。

如果修改了以权益结算的股份支付的条款，至少按照未修改条款的情况确认取得的服务。此外，任何增加所授予权益工具公允价值的修改，或在修改日对职工有利的变更，均确认取得服务的增加。

在等待期内，如果取消了授予的权益工具，则本公司对取消所授予的权益性工具作为加速行权处理，将剩余等待期内应确认的金额立即计入当期损益，同时确认资本公积。但是，如果授予新的权益工具，并在新权益工具授予日认定所授予的新权益工具是用于替代被取消的权益工具的，则以与处理原权益工具条款和条件修改相同的方式，对所授予的替代权益工具进行处理。

### (2). 以现金结算的股份支付及权益工具

以现金结算的股份支付，按照本公司承担的以股份或其他权益工具为基础计算确定的负债的公允价值计量。授予后立即可行权的股份支付交易，本公司在授予日按照承担负债的公允价值计入相关成本或费用，相应增加负债。对于授予后完成等待期内的服务或达到规定业绩条件才可行权的股份支付交易，在等待期内的每个资产负债表日，本公司以对可行权情况的最佳估计为基础，按照本公司承担负债的公允价值，将当期取得的服务计入相关成本或费用，并相应计入负债。在相关负债结算前的每个资产负债表日以及结算日，对负债的公允价值重新计量，其变动计入当期损益。

本公司修改以现金结算的股份支付协议中的条款和条件，使其成为以权益结算的股份支付的，在修改日（无论发生在等待期内还是等待期结束后），本公司按照所授予权益工具当日的公允价值计量以权益结算的股份支付，将已取得的服务计入资本公积，同时终止确认以现金结算的股份支付在修改日已确认的负债，两者之间的差额计入当期损益。如果由于修改延长或缩短了等待期，本公司按照修改后的等待期进行会计处理。

### 33. 优先股、永续债等其他金融工具

适用 不适用

### 34. 收入

#### (1). 按照业务类型披露收入确认和计量所采用的会计政策

适用 不适用

本公司在履行了合同中的履约义务，即在客户取得相关商品或服务控制权时确认收入。取得相关商品或服务控制权，是指能够主导该商品或服务的使用并从中获得几乎全部的经济利益。

合同中包含两项或多项履约义务的，本公司在合同开始日，按照各单项履约义务所承诺商品或服务的单独售价的相对比例，将交易价格分摊至各单项履约义务。本公司按照分摊至各单项履约义务的交易价格计量收入。

交易价格是指本公司因向客户转让商品或服务而预期有权收取的对价金额，不包括代第三方收取的款项以及预期将退还给客户的款项。本公司根据合同条款，结合其以往的习惯做法确定交易价格，并在确定交易价格时，考虑可变对价、合同中存在的重大融资成分、非现金对价、应付客户对价等因素的影响。本公司以不超过在相关不确定性消除时累计已确认收入极可能不会发生重大转回的金额确定包含可变对价的交易价格。合同中存在重大融资成分的，本公司按照假定客户在取得商品或服务控制权时即以现金支付的应付金额确定交易价格，并在合同期间内采用实际利率法摊销该交易价格与合同对价之间的差额。

满足下列条件之一的，属于在某一时段内履行履约义务，否则，属于在某一时点履行履约义务：

- 客户在本公司履约的同时即取得并消耗本公司履约所带来的经济利益。
- 客户能够控制本公司履约过程中在建的商品。

• 本公司履约过程中所产出的商品具有不可替代用途，且本公司在整个合同期内有权就累计至今已完成的履约部分收取款项。

对于在某一时段内履行的履约义务，本公司在该段时间内按照履约进度确认收入，但是，履约进度不能合理确定的除外。本公司考虑商品或服务的性质，采用产出法或投入法确定履约进度。当履约进度不能合理确定时，已经发生的成本预计能够得到补偿的，本公司按照已经发生的成本金额确认收入，直到履约进度能够合理确定为止。

对于在某一时点履行的履约义务，本公司在客户取得相关商品或服务控制权时点确认收入。在判断客户是否已取得商品或服务控制权时，本公司考虑下列迹象：

- 本公司就该商品或服务享有现时收款权利，即客户就该商品或服务负有现时付款义务。
- 本公司已将该商品的法定所有权转移给客户，即客户已拥有该商品的法定所有权。
- 本公司已将该商品实物转移给客户，即客户已实物占有该商品。
- 本公司已将该商品所有权上的主要风险和报酬转移给客户，即客户已取得该商品所有权上的主要风险和报酬。
- 客户已接受该商品或服务。

具体原则：

#### 1). 快递业务

本公司主要业务为快递服务，根据与特许加盟商签订的特许经营合同为特许加盟商揽收的快递提供分拣、转运及派送服务。快递业务模式分为揽收、分拣、转运、派送四个环节，与快递服务相关的报酬以及相伴随的主要风险在派送完成时点得到转移，根据收入确认的一般原则，本公司收入确认按照快递业务服务完成的时点进行确认。

#### 2). 货代业务

货运服务收入、总销售代理收入及物流服务收入均随时间转移确认收益，即根据直接计量迄今已转让予客户的商品或服务价值与合约项下承诺提供的余下商品或服务价值相比较确认收入，此方法最能反映本公司对于转让商品或服务控制权方面的履约情况。

#### 3). 融资租赁业务

##### ①. 租赁期开始日的处理

在租赁期开始日，将应收融资租赁款、未担保余值之和与其现值之和的差额确认为未实现融资收益，在将来收到租金的各期内确认为租赁收入。公司发生的初始直接费用，包括在应收融资租赁款的初始计量中，并减少租赁期内确认的收益金额。

##### ②. 未实现融资收益的分配

未实现融资收益在租赁期内各个期间进行分配，确认为各期的租赁收入。分配时，公司采用实际利率法计算当期应当确认的租赁收入。实际利率是指在租赁开始日，使最低租赁收款额的现值与未担保余值的现值之和等于租赁资产公允价值与公司发生的初始直接费用之和的折现率。

##### ③. 未担保余值发生变动时的处理

在未担保余值发生减少和已确认损失的未担保余值得以恢复的情况下，均重新计算租赁内含利率（实际利率），以后各期根据修正后的租赁投资净额和重新计算的租赁内含利率确定应确认的租赁收入。在未担保余值增加时，不做任何调整。

④. 或有租金的处理

公司在融资租赁下收到的或有租金计入当期损益。

**(2). 同类业务采用不同经营模式涉及不同收入确认方式及计量方法**

适用 不适用

**35. 合同成本**

适用 不适用

合同成本包括合同履约成本与合同取得成本。

本公司为履行合同而发生的成本，不属于存货、固定资产或无形资产等相关准则规范范围的，在满足下列条件时作为合同履约成本确认为一项资产：

- (1). 该成本与一份当前或预期取得的合同直接相关。
- (2). 该成本增加了本公司未来用于履行履约义务的资源。
- (3). 该成本预期能够收回。

本公司为取得合同发生的增量成本预期能够收回的，作为合同取得成本确认为一项资产。

与合同成本有关的资产采用与该资产相关的商品或服务收入确认相同的基础进行摊销；但是对于合同取得成本摊销期限未超过一年的，本公司在发生时将其计入当期损益。

与合同成本有关的资产，其账面价值高于下列两项的差额的，本公司对超出部分计提减值准备，并确认为资产减值损失：

- (1). 因转让与该资产相关的商品或服务预期能够取得的剩余对价；
- (2). 为转让该相关商品或服务估计将要发生的成本。

以前期间减值的因素之后发生变化，使得前述差额高于该资产账面价值的，本公司转回原已计提的减值准备，并计入当期损益，但转回后的资产账面价值不超过假定不计提减值准备情况下该资产在转回日的账面价值。

**36. 政府补助**

适用 不适用

(1). 类型

政府补助，是本公司从政府无偿取得的货币性资产或非货币性资产，分为与资产相关的政府补助和与收益相关的政府补助。

与资产相关的政府补助，是指本公司取得的、用于购建或以其他方式形成长期资产的政府补助。与收益相关的政府补助，是指除与资产相关的政府补助之外的政府补助。



本公司将政府补助划分为与资产相关的具体标准为：政府补助文件明确规定补助对象的且该对象最终会形成资产项目。

本公司将政府补助划分为与收益相关的具体标准为：政府补助文件明确规定补助对象的但对象补贴的是已发生的或者未发生的成本费用。

对于政府文件未明确规定补助对象的，本公司将该政府补助划分为与资产相关或与收益相关的判断依据为：对于政府文件未明确规定补助对象的，本公司将该政府补助全部划分为与收益相关。

#### (2). 确认时点

政府补助在本公司能够满足其所附的条件并且能够收到时，予以确认。

#### (3). 会计处理

与资产相关的政府补助，冲减相关资产账面价值或确认为递延收益。确认为递延收益的，在相关资产使用寿命内按照合理、系统的方法分期计入当期损益（与本公司日常活动相关的，计入其他收益；与本公司日常活动无关的，计入营业外收入）；

与收益相关的政府补助，用于补偿本公司以后期间的相关成本费用或损失的，确认为递延收益，并在确认相关成本费用或损失的期间，计入当期损益（与本公司日常活动相关的，计入其他收益；与本公司日常活动无关的，计入营业外收入）或冲减相关成本费用或损失；用于补偿本公司已发生的相关成本费用或损失的，直接计入当期损益（与本公司日常活动相关的，计入其他收益；与本公司日常活动无关的，计入营业外收入）或冲减相关成本费用或损失。

本公司取得的政策性优惠贷款贴息，区分以下两种情况，分别进行会计处理：

1). 财政将贴息资金拨付给贷款银行，由贷款银行以政策性优惠利率向本公司提供贷款的，本公司以实际收到的借款金额作为借款的入账价值，按照借款本金和该政策性优惠利率计算相关借款费用。

2). 财政将贴息资金直接拨付给本公司的，本公司将对应的贴息冲减相关借款费用。

### 37. 递延所得税资产/递延所得税负债

适用  不适用

所得税包括当期所得税和递延所得税。除因企业合并和直接计入所有者权益（包括其他综合收益）的交易或者事项产生的所得税外，本公司将当期所得税和递延所得税计入当期损益。

递延所得税资产和递延所得税负债根据资产和负债的计税基础与其账面价值的差额（暂时性差异）计算确认。

对于可抵扣暂时性差异确认递延所得税资产，以未来期间很可能取得的用来抵扣可抵扣暂时性差异的应纳税所得额为限。对于能够结转以后年度的可抵扣亏损和税款抵减，以很可能获得用来抵扣可抵扣亏损和税款抵减的未来应纳税所得额为限，确认相应的递延所得税资产。

对于应纳税暂时性差异，除特殊情况外，确认递延所得税负债。



不确认递延所得税资产或递延所得税负债的特殊情况包括：

- 商誉的初始确认；

- 既不是企业合并、发生时也不影响会计利润和应纳税所得额(或可抵扣亏损)，且初始确认的资产和负债未导致产生等额应纳税暂时性差异和可抵扣暂时性差异的交易或事项。

对与子公司、联营企业及合营企业投资相关的应纳税暂时性差异，确认递延所得税负债，除非本公司能够控制该暂时性差异转回的时间且该暂时性差异在可预见的未来很可能不会转回。对与子公司、联营企业及合营企业投资相关的可抵扣暂时性差异，当该暂时性差异在可预见的未来很可能转回且未来很可能获得用来抵扣可抵扣暂时性差异的应纳税所得额时，确认递延所得税资产。

资产负债表日，对于递延所得税资产和递延所得税负债，根据税法规定，按照预期收回相关资产或清偿相关负债期间的适用税率计量。

资产负债表日，本公司对递延所得税资产的账面价值进行复核。如果未来期间很可能无法获得足够的应纳税所得额用以抵扣递延所得税资产的利益，则减记递延所得税资产的账面价值。在很可能获得足够的应纳税所得额时，减记的金额予以转回。

当拥有以净额结算的法定权利，且意图以净额结算或取得资产、清偿负债同时进行，当期所得税资产及当期所得税负债以抵销后的净额列报。

资产负债表日，递延所得税资产及递延所得税负债在同时满足以下条件时以抵销后的净额列示：

- 纳税主体拥有以净额结算当期所得税资产及当期所得税负债的法定权利；

- 递延所得税资产及递延所得税负债是与同一税收征管部门对同一纳税主体征收的所得税相关或者是对不同的纳税主体相关，但在未来每一具有重要性的递延所得税资产及负债转回的期间内，涉及的纳税主体意图以净额结算当期所得税资产和负债或是同时取得资产、清偿负债。

### 38. 租赁

适用  不适用

租赁，是指在一定期间内，出租人将资产的使用权让与承租人以获取对价的合同。在合同开始日，本公司评估合同是否为租赁或者包含租赁。如果合同中一方让渡了在一定期间内控制一项或多项已识别资产使用的权利以换取对价，则该合同为租赁或者包含租赁。

合同中同时包含多项单独租赁的，本公司将合同予以分拆，并分别各项单独租赁进行会计处理。合同中同时包含租赁和非租赁部分的，承租人和出租人将租赁和非租赁部分进行分拆。

#### 作为承租方对短期租赁和低价值资产租赁进行简化处理的判断依据和会计处理方法

适用  不适用

(1). 使用权资产

在租赁期开始日，本公司对除短期租赁和低价值资产租赁以外的租赁确认使用权资产。使用权资产按照成本进行初始计量。该成本包括：

- 租赁负债的初始计量金额；
- 在租赁期开始日或之前支付的租赁付款额，存在租赁激励的，扣除已享受的租赁激励相关金额；
- 本公司发生的初始直接费用；
- 本公司为拆卸及移除租赁资产、复原租赁资产所在场地或将租赁资产恢复至租赁条款约定状态预计将发生的成本，但不包括属于为生产存货而发生的成本。

本公司后续采用直线法对使用权资产计提折旧。对能够合理确定租赁期届满时取得租赁资产所有权的，本公司在租赁资产剩余使用寿命内计提折旧；否则，租赁资产在租赁期与租赁资产剩余使用寿命两者孰短的期间内计提折旧。

本公司按照本附注“五、27 长期资产减值”所述原则来确定使用权资产是否已发生减值，并对已识别的减值损失进行会计处理。

## (2). 租赁负债

在租赁期开始日，本公司对除短期租赁和低价值资产租赁以外的租赁确认租赁负债。租赁负债按照尚未支付的租赁付款额的现值进行初始计量。租赁付款额包括：

- 固定付款额（包括实质固定付款额），存在租赁激励的，扣除租赁激励相关金额；
- 取决于指数或比率的可变租赁付款额；
- 根据公司提供的担保余值预计应支付的款项；
- 购买选择权的行权价格，前提是公司合理确定将行使该选择权；
- 行使终止租赁选择权需支付的款项，前提是租赁期反映出公司将行使终止租赁选择权。

本公司采用租赁内含利率作为折现率，但如果无法合理确定租赁内含利率的，则采用本公司的增量借款利率作为折现率。

本公司按照固定的周期性利率计算租赁负债在租赁期内各期间的利息费用，并计入当期损益或相关资产成本。

未纳入租赁负债计量的可变租赁付款额在实际发生时计入当期损益或相关资产成本。

在租赁期开始日后，发生下列情形的，本公司重新计量租赁负债，并调整相应的使用权资产，若使用权资产的账面价值已调减至零，但租赁负债仍需进一步调减的，将差额计入当期损益：

- 当购买选择权、续租选择权或终止选择权的评估结果发生变化，或前述选择权的实际行权情况与原评估结果不一致的，本公司按变动后租赁付款额和修订后的折现率计算的现值重新计量租赁负债；
  - 当实质固定付款额发生变动、担保余值预计的应付金额发生变动或用于确定租赁付款额的指数或比率发生变动，本公司按照变动后的租赁付款额和原折现率计算的现值重新计量租赁负债。
- 但是，租赁付款额的变动源自浮动利率变动的，使用修订后的折现率计算现值。

## (3). 短期租赁和低价值资产租赁

本公司选择对短期租赁和低价值资产租赁不确认使用权资产和租赁负债的，将相关的租赁付款额在租赁期内各个期间按照直线法计入当期损益或相关资产成本。短期租赁，是指在租赁期开始日，租赁期不超过 12 个月且不包含购买选择权的租赁。低价值资产租赁，是指单项租赁资产为全新资产时价值较低的租赁。公司转租或预期转租租赁资产的，原租赁不属于低价值资产租赁。

#### (4). 租赁变更

租赁发生变更且同时符合下列条件的，公司将该租赁变更作为一项单独租赁进行会计处理：

- 该租赁变更通过增加一项或多项租赁资产的使用权而扩大了租赁范围；
- 增加的对价与租赁范围扩大部分的单独价格按该合同情况调整后的金额相当。

租赁变更未作为一项单独租赁进行会计处理的，在租赁变更生效日，公司重新分摊变更后合同的对价，重新确定租赁期，并按照变更后租赁付款额和修订后的折现率计算的现值重新计量租赁负债。

租赁变更导致租赁范围缩小或租赁期缩短的，本公司相应调减使用权资产的账面价值，并将部分终止或完全终止租赁的相关利得或损失计入当期损益。其他租赁变更导致租赁负债重新计量的，本公司相应调整使用权资产的账面价值。

#### (5). 售后租回交易

公司按照本附注“五、34 收入”所述原则评估确定售后租回交易中的资产转让是否属于销售。

售后租回交易中的资产转让属于销售的，公司作为承租人按原资产账面价值中与租回获得的使用权有关的部分，计量售后租回所形成的使用权资产，并仅就转让至出租人的权利确认相关利得或损失。

在对售后租回所形成的租赁负债进行后续计量时，公司确定租赁付款额或变更后租赁付款额的方式不会导致确认与租回所获得的使用权有关的利得或损失。

售后租回交易中的资产转让不属于销售的，公司作为承租人继续确认被转让资产，同时确认一项与转让收入等额的金融负债。金融负债的会计处理详见本附注“五、11 金融工具”。

### 作为出租方的租赁分类标准和会计处理方法

适用  不适用

在租赁开始日，本公司将租赁分为融资租赁和经营租赁。融资租赁，是指无论所有权最终是否转移，但实质上转移了与租赁资产所有权有关的几乎全部风险和报酬的租赁。经营租赁，是指除融资租赁以外的其他租赁。本公司作为转租出租人时，基于原租赁产生的使用权资产对转租赁进行分类。

#### (1). 经营租赁会计处理

经营租赁的租赁收款额在租赁期内各个期间按照直线法确认为租金收入。本公司将发生的与经营租赁有关的初始直接费用予以资本化，在租赁期内按照与租金收入确认相同的基础分摊计入当期损益。未计入租赁收款额的可变租赁付款额在实际发生时计入当期损益。经营租赁发生变更

的，公司自变更生效日起将其作为一项新租赁进行会计处理，与变更前租赁有关的预收或应收租赁收款额视为新租赁的收款额。

#### (2). 融资租赁会计处理

在租赁开始日，本公司对融资租赁确认应收融资租赁款，并终止确认融资租赁资产。本公司对应收融资租赁款进行初始计量时，将租赁投资净额作为应收融资租赁款的入账价值。租赁投资净额为未担保余值和租赁期开始日尚未收到的租赁收款额按照租赁内含利率折现的现值之和。

本公司按照固定的周期性利率计算并确认租赁期内各个期间的利息收入。应收融资租赁款的终止确认和减值按照本附注“五、11 金融工具”进行会计处理。

未纳入租赁投资净额计量的可变租赁付款额在实际发生时计入当期损益。

融资租赁发生变更且同时符合下列条件的，本公司将该变更作为一项单独租赁进行会计处理：

- 该变更通过增加一项或多项租赁资产的使用权而扩大了租赁范围；
- 增加的对价与租赁范围扩大部分的单独价格按该合同情况调整后的金额相当。

融资租赁的变更未作为一项单独租赁进行会计处理的，本公司分别下列情形对变更后的租赁进行处理：

• 假如变更在租赁开始日生效，该租赁会被分类为经营租赁的，本公司自租赁变更生效日开始将其作为一项新租赁进行会计处理，并以租赁变更生效日前的租赁投资净额作为租赁资产的账面价值；

• 假如变更在租赁开始日生效，该租赁会被分类为融资租赁的，本公司按照本附注“五、11 金融工具”关于修改或重新议定合同的政策进行会计处理。

#### (3). 售后租回交易

售后租回交易中的资产转让属于销售的，公司作为出租人对资产购买进行会计处理，并根据前述“(2). 本公司作为出租方”的政策对资产出租进行会计处理；售后租回交易中的资产转让不属于销售的，公司作为出租人不确认被转让资产，但确认一项与转让收入等额的金融资产。金融资产的会计处理详见本附注“五、11 金融工具”。

### 39. 其他重要的会计政策和会计估计

适用  不适用

### 40. 重要会计政策和会计估计的变更

#### (1). 重要会计政策变更

适用  不适用

#### (2). 2024 年起首次执行新会计准则或准则解释等涉及调整首次执行当年年初的财务报表

适用  不适用

**41. 其他**
 适用  不适用

**六、税项**
**1. 主要税种及税率**

主要税种及税率情况

 适用  不适用

税种	计税依据	税率
增值税	按税法规定计算的销售货物和应税劳务收入为基础计算销项税额，在扣除当期允许抵扣的进项税额后，差额部分为应交增值税	5%、6%、9%、13%
城市维护建设税	按实际缴纳的增值税及消费税计缴	1%、5%、7%
企业所得税	按应纳税所得额计缴	25%及其他详见下表

存在不同企业所得税税率纳税主体的，披露情况说明

 适用  不适用

纳税主体名称	所得税税率 (%)
上海圆悦物业管理有限公司	20%
嘉兴圆通科创投资有限公司	20%
内蒙古圆通速递有限公司	15%
陕西圆通速递有限公司	15%
四川圆通速递有限公司	15%
海南圆通速递有限公司	15%
桐庐圆通印务有限公司	20%
烟台圆通快递有限公司	20%
广西圆通速递有限公司	15%
三沙圆通速递有限公司	20%
重庆圆通快递有限公司	15%
云南圆通速递有限公司	15%
云南圆通速递有限公司大理分公司	15%
临海市圆通速递有限公司	20%
贵州圆通速递有限公司	15%
赣州圆通速递有限公司	20%
圆通信息科技（西安）有限公司	15%
江西赣东北圆通速递有限公司	20%
宁波市圆泰快递有限公司	20%
上海圆擎信息科技有限公司	15%
福州市圆和通物流有限公司	20%
圆宇信息科技（上海）有限公司	20%
柳州市圆和物流有限公司	20%
上海浦西圆至快递有限公司	20%
沧州市圆汇物流有限公司	20%
上海运盟创业孵化器有限公司	20%
宁夏圆通速递有限公司	20%
淮安圆盛通电子商务有限公司	20%
衡阳市圆和物流有限公司	20%
丽水圆汇物流有限公司	20%
丽水圆捷通电子商务有限公司	20%



新疆圆通速递有限公司	15%
新疆圆汇运输有限公司	20%
临沂圆汇物流有限公司	20%
新疆圆通速递有限公司昌吉分公司	15%
临海圆捷通物流有限公司	20%
青海圆和通速递有限公司	20%
济宁圆汇物流有限公司	20%
柳州市圆通速递有限公司	20%
桐庐圆顺运输有限公司	20%
桐庐圆越运输有限公司	20%
河南圆汇物流有限公司	20%
上海圆岑运输有限公司	20%
成都圆汇物流有限公司	20%
浙江圆嘉商贸有限公司	20%
义乌圆通国际货物运输代理有限公司	20%
圆通信息科技（山西）有限公司	20%
上海圆捷通物流装备有限公司	20%
陕西圆首通信息科技有限公司	15%
上海圆傅信息科技有限公司	20%
嘉兴圆茂电子商务有限公司	20%
菏泽圆捷通物流有限公司	20%
湖北圆通供应链管理有限公司	20%
邢台圆汇物流有限公司	20%
上海圆屹供应链有限公司	20%
云南圆昆国际供应链有限公司	20%
云南圆川物流有限责任公司	20%
新疆圆驿科技有限公司	20%
嘉兴圆恒物流有限公司	20%
襄阳圆汇物流有限公司	20%
天津统驿科技有限公司	20%
山西准圆驿科技有限公司	20%
鄂州圆汇物流有限公司	20%
济南圆汇物流有限公司	20%
商丘圆汇物流有限公司	20%
汕头圆汇物流有限公司	20%
广州市圆翔物流有限公司	20%
广东圆通货运航空服务有限公司	20%
广东横琴圆通航空物流枢纽有限公司	20%
杭州圆嘉电子商务有限公司	20%
商丘圆盛通物流有限公司	20%
上海圆驿信息科技有限公司	20%
乌鲁木齐先锋伟业农业科技有限公司	20%
湛江圆汇物流有限公司	20%
自贡圆汇物流有限公司	20%
上海圆越进出口贸易有限公司	20%
上海圆筠商业管理有限公司	20%
义乌市航集运仓储有限公司	20%
运城圆汇物流有限公司	20%



太原圆翔科技有限公司	20%
安徽省圆驿科技有限公司	20%
上海圆驿达科技有限公司	20%
贵州圆驿科技有限公司	20%
常德圆汇物流有限公司	20%

境外子公司的税项规则根据当地税法及适用税率缴纳。

## 2. 税收优惠

适用  不适用

### (1). 所得税税收优惠

根据《财政部 税务总局关于进一步支持小微企业和个体工商户发展有关税费政策的公告》（2023 年第 12 号）。对小型微利企业年应纳税所得额不超过 100 万元的部分，减按 25% 计入应纳税所得额，按 20% 的税率缴纳企业所得税。延续执行至 2027 年 12 月 31 日。上海圆悦物业管理有限公司、嘉兴圆通科创投资有限公司、桐庐圆通印务有限公司、三沙圆通速递有限公司、临海市圆通速递有限公司、赣州圆通速递有限公司、江西赣东北圆通速递有限公司、圆宇信息科技（上海）有限公司、柳州市圆和物流有限公司、上海浦西圆至快递有限公司、衡阳市圆和物流有限公司、沧州市圆汇物流有限公司、上海运盟创业孵化器有限公司、宁夏圆通速递有限公司、淮安圆盛通电子商务有限公司、丽水圆汇物流有限公司、丽水圆捷通电子商务有限公司、新疆圆汇运输有限公司、临沂圆汇物流有限公司、临海圆捷通物流有限公司、青海圆和通速递有限公司、柳州市圆通速递有限公司、桐庐圆顺运输有限公司、桐庐圆越运输有限公司、上海圆岑运输有限公司、浙江圆嘉商贸有限公司、义乌圆通国际货物运输代理有限公司、上海圆捷通物流装备有限公司、嘉兴圆茂电子商务有限公司、菏泽圆捷通物流有限公司、湖北圆通供应链管理有限公司、邢台圆汇物流有限公司、上海圆屹供应链有限公司、云南圆昆国际供应链有限公司、云南圆川物流有限责任公司、新疆圆驿科技有限公司、成都圆汇物流有限公司、烟台圆通快递有限公司、宁波市圆泰快递有限公司、福州市圆和通物流有限公司、济宁圆汇物流有限公司、河南圆汇物流有限公司、圆通信息科技（山西）有限公司、上海圆傅信息科技有限公司、嘉兴圆恒物流有限公司、襄阳圆汇物流有限公司、天津统驿科技有限公司、山西准圆驿科技有限公司、鄂州圆汇物流有限公司、济南圆汇物流有限公司、商丘圆汇物流有限公司、汕头圆汇物流有限公司、广州市圆翔物流有限公司、广东圆通货运航空服务有限公司、广东横琴圆通航空物流枢纽有限公司、杭州圆嘉电子商务有限公司、商丘圆盛通物流有限公司、上海圆驿信息科技有限公司、乌鲁木齐先锋伟业农业科技有限公司、湛江圆汇物流有限公司、自贡圆汇物流有限公司、上海圆越进出口贸易有限公司、上海圆筠商业管理有限公司、义乌市航集运仓储有限公司、运城圆汇物流有限公司、安徽省圆驿科技有限公司、上海圆驿达科技有限公司、贵州圆驿科技有限公司、常德圆汇物流有限公司、太原圆翔科技有限公司享受小型微利企业的税收优惠政策。

根据《财政部、海关总署、国家税务总局关于深入实施西部大开发战略有关税收政策问题的通知》(财税〔2011〕58号),以及财政部、税务总局及国家发展改革委于2020年4月23日发布的《关于延续西部大开发企业所得税政策的公告》(财政部公告2020年第23号),自2011年1月1日至2030年12月31日,对设在西部地区的鼓励类产业企业减按15%的税率征收企业所得税。上述鼓励类产业企业是指以《西部地区鼓励类产业目录》中规定的产业项目为主营业务,且其主营业务收入占企业收入总额70%以上的企业。《西部地区鼓励类产业目录》(国家发展和改革委员会令〔2014〕15号)已经于2014年10月1日起正式施行:《西部地区鼓励类产业目录》包括了国家现有产业目录中的鼓励类产业,以及西部地区新增鼓励类产业。《西部地区鼓励类产业目录》公布之后,原优惠企业可继续享受西部大开发优惠政策。同时优惠企业需每年向当地主管税务机关进行备案,本公司子公司内蒙古圆通速递有限公司、陕西圆通速递有限公司、四川圆通速递有限公司、广西圆通速递有限公司、重庆圆通速递有限公司、云南圆通速递有限公司、云南圆通速递有限公司大理分公司、贵州圆通速递有限公司、圆通信息科技(西安)有限公司、陕西圆通首通信息科技有限公司、新疆圆通速递有限公司、新疆圆通速递有限公司昌吉分公司已向主管税务机关进行相应备案。

根据(财税〔2020〕第31号)关于海南自由贸易港企业所得税优惠政策的通知,对注册在海南自由贸易港并实质性运营的鼓励类产业企业,减按15%的税率征收企业所得税,本条所称鼓励类产业企业,是指以海南自由贸易港鼓励类产业目录中规定的产业项目为主营业务,且其主营业务收入占企业收入总额60%以上的企业。本通知自2020年1月1日起执行至2024年12月31日。本公司子公司海南圆通速递有限公司已向主管税务机关进行相应备案。

上海圆擎信息科技有限公司取得上海市科学技术委员会、上海市财政局、国家税务总局上海市税务局联合颁发的《高新技术企业证书》,证书编号为GR202231008837,发证时间为2022年12月14日,有效期为三年。

根据《财政部国家税务总局科技部关于完善研究开发费用税前加计扣除政策的通知》(财税〔2015〕119号)、《财政部税务总局关于进一步完善研发费用税前加计扣除政策的公告》(2023年第7号)企业开展研发活动中实际发生的研发费用,未形成无形资产计入当期损益的,在按规定据实扣除的基础上,自2023年1月1日起,再按照实际发生额的100%在税前加计扣除;形成无形资产的,自2023年1月1日起,按照无形资产成本的200%在税前摊销。

## (2). 增值税税收优惠

根据财政部税务总局公告2023年第19号《财政部税务总局关于增值税小规模纳税人减免增值税政策的公告》,为进一步支持小微企业和个体工商户发展,现将延续小规模纳税人增值税减免政策公告如下:一、对月销售额10万元以下(含本数)的增值税小规模纳税人,免征增值税。二、增值税小规模纳税人适用3%征收率的应税销售收入,减按1%征收率征收增值税;适用3%征收率的预缴增值税项目,减按1%预征率预缴增值税。三、本公告执行至2027年12月31日。

根据财税[2019]39号《关于深化增值税改革有关政策的通告》，自2019年4月1日起，试行增值税期末留抵税额退税制度。（一）同时符合以下条件的纳税人，可以向主管税务机关申请退还增量留抵税额：1.自2019年4月税款所属期起，连续六个月（按季纳税的，连续两个季度）增量留抵税额均大于零，且第六个月增量留抵税额不低于50万元；2.纳税信用等级为A级或者B级；3.申请退税前36个月未发生骗取留抵退税、出口退税或虚开增值税专用发票情形的；4.申请退税前36个月未因偷税被税务机关处罚两次及以上的；5.自2019年4月1日起未享受即征即退、先征后返（退）政策的。（二）本公告所称增量留抵税额，是指与2019年3月底相比新增加的期末留抵税额。（三）纳税人当期允许退还的增量留抵税额，按照以下公式计算：允许退还的增量留抵税额=增量留抵税额×进项构成比例×60%。

根据财政部税务总局《关于进一步加大增值税期末留抵退税政策实施力度的公告》（财政部税务总局公告2022年第14号），加大小微企业增值税期末留抵退税政策力度，将先进制造业按月全额退还增值税增量留抵税额政策范围扩大至符合条件的小微企业（含个体工商户，下同），并一次性退还小微企业存量留抵税额。（一）符合条件的小微企业，可以自2022年4月纳税申报期起向主管税务机关申请退还增量留抵税额。在2022年12月31日前，退税条件按照本公告第三条规定执行。（二）符合条件的微型企业，可以自2022年4月纳税申报期起向主管税务机关申请一次性退还存量留抵税额；符合条件的小型企业，可以自2022年5月纳税申报期起向主管税务机关申请一次性退还存量留抵税额。

根据财政部及税务总局《关于增值税期末留抵退税有关城市维护建设税教育费附加和地方教育附加政策的通知》（财税〔2018〕80号），对实行增值税期末留抵退税的纳税人，允许其从城市维护建设税、教育费附加和地方教育附加的计税（征）依据中扣除退还的增值税税额。

根据《财政部税务总局海关总署关于杭州2022年亚运会和亚残运会税收政策的公告》（财政部公告2020年第18号）第十条，对企业根据赞助协议向组委会免费提供的与杭州亚运会有关的服务，免征增值税。

根据《财政部税务总局关于进一步支持小微企业和个体工商户发展有关税费政策的公告》（2023年第12号），由省、自治区、直辖市人民政府根据本地区实际情况，以及宏观调控需要确定，对增值税小规模纳税人、小型微利企业和个体工商户可以在50%的税额幅度内减征资源税、城市维护建设税、房产税、城镇土地使用税、印花税（不含证券交易印花税）、耕地占用税和教育费附加、地方教育附加，执行期限为2022年1月1日至2027年12月31日。

### 3. 其他

适用 不适用

## 七、合并财务报表项目注释

### 1、货币资金

适用 不适用

单位：元 币种：人民币

项目	期末余额	期初余额
库存现金	1,783,035.38	672,979.71
银行存款	5,942,126,155.29	8,915,965,154.54
其他货币资金	213,755,638.89	184,573,941.67
合计	6,157,664,829.56	9,101,212,075.92
其中：存放在境外的款项总额	754,311,575.13	1,055,111,963.62

**其他说明**

其中因抵押、质押或冻结等对使用有限制，以及放在境外且资金汇回受到限制的货币资金明细如下：

单位：元 币种：人民币

项目	期末金额	上年年末金额
银行授信质押 <sup>注1</sup>	17,736,207.18	19,614,250.15
履约保证金 <sup>注2</sup>	18,546,286.81	10,502,803.81
保函保证金 <sup>注3</sup>	7,816,400.00	22,872,562.50
司法冻结 <sup>注4</sup>	12,490,000.00	2,256,325.69
合计	56,588,893.99	55,245,942.15

**注 1：**

截至 2024 年 6 月 30 日，圆通国际快递供应链科技有限公司以港币 19,433,106.00 元（折合人民币 17,736,207.18 元）的其他货币资金作为银行授信的质物。

**注 2：**

(1)截至 2024 年 6 月 30 日，高速 ETC 保证金合计 610,750.00 元。其中，金华圆通速递有限公司保证金 2,000.00 元，福建圆通速递有限公司保证金 250.00 元，桐庐圆通印务有限公司保证金 4,000.00 元，湖北圆通速递有限公司保证金 51,000.00 元，桐庐圆均运输有限公司保证金 500,000.00 元，湖北圆通速递有限公司鄂州市分公司保证金 1,000.00 元，福建圆通速递有限公司福州分公司保证金 1,000.00 元，福建圆通速递有限公司厦门分公司保证金 500.00 元，宁波市圆通速递有限公司保证金 1,000.00 元，湖北圆通速递有限公司荆州市分公司保证金 50,000.00 元。

(2)圆通速递有限公司与浙江天猫网络有限公司、浙江淘宝网络有限公司、浙江菜鸟供应链管理有限公司于 2022 年 4 月签署了《物流服务框架合作三方协议》，合同于 2025 年 3 月 31 日终止；圆通速递有限公司与杭州菜鸟橙运供应链管理有限公司于 2023 年 4 月签署了《配送服务合作合同》。截至 2024 年 6 月 30 日，上述合同履约保证金合计金额为 9,850,000.09 元。

(3)山东圆通速递有限公司与济南高新技术产业开发区管理委员会建设管理部于 2022 年 4 月 8 日签署了《高新区建筑农民工工资保证金监管协议》用于建筑工程完成竣工前保证农民工工资。截至 2024 年 6 月 30 日，山东圆通速递有限公司保证金金额为 40,711.09 元。

(4)圆通速递有限公司与新疆先锋伟业种子有限公司于 2023 年 10 月 16 日签署了《现金管理项下结算账户管控服务协议》，设立共管账户用于购买其子公司乌鲁木齐先锋伟业农业科技有限公

司 100% 股权。截至 2024 年 6 月 30 日，圆通速递有限公司保证金金额为 8,044,825.63 元。

注 3:

(1) 贵阳圆汇物流有限公司与贵阳银行股份有限公司贵阳小碧支行、贵州电网有限公司贵阳供电局双龙分局于 2022 年 10 月 8 日签署了《电费代扣账户三方协议》。截至 2024 年 6 月 30 日，贵阳圆汇物流有限公司保函保证金金额为 600,000.00 元，保函有效期至 2025 年 10 月 8 日。

(2) 上海圆通国际货物运输代理有限公司与中国工商银行股份有限公司上海长三角一体化示范区支行于 2023 年 12 月 26 日签署了《开立非融资类保函/备用信用证总协议》。截至 2024 年 6 月 30 日，上海圆通国际货物运输代理有限公司保函保证金金额为 1,150,000.00 元，保函有效期至 2024 年 12 月 24 日。

(3) 上海圆捷通物流装备有限公司与上海市青浦区土地储备中心于 2023 年 11 月 21 日签署了《国有建设用地使用权出让合同》。截至 2024 年 6 月 30 日，上海圆捷通物流装备有限公司保函保证金金额为 3,846,400 元，保函有效期至 2027 年 2 月 2 日。

(4) 杭州圆通货运航空有限公司与上海国际机场地面服务有限公司、上海国际机场股份有限公司、江西空港航空地面服务有限公司分别于 2022 年 9 月 28 日、2023 年 6 月 5 日、2023 年 10 月 31 日签署了标准地面服务协议，并向中国工商银行解放路支行申请签署了以上上海国际机场地面服务公司、上海国际机场股份有限公司、江西空港航空地面服务有限公司为受益人的保函合同，保证金比例为 10%。截至 2024 年 6 月 30 日，杭州圆通货运航空有限公司保函保证金金额为 45,000.00 元，保函有效期至 2026 年 6 月 5 日。

(5) 临海圆汇物流有限公司与临海市沿江镇人民政府于 2020 年 8 月 27 日签署了《临海市仓储用地项目用地履约协议》。截至 2024 年 6 月 30 日，临海圆汇物流有限公司保函保证金金额为 2,175,000.00 元，保函有效期至 2027 年 1 月 30 日。

注 4:

江苏省圆通速递有限公司常州分公司、无锡圆通速递有限公司分别被司法冻结 950,000.00 元、11,540,000.00 元。其中，江苏省圆通速递有限公司常州分公司案件正在进行中，案号（2024）苏 0404 民初 369 号；无锡圆通速递有限公司案件正在进行中，案号（2024）苏 0214 民初 640 号。

## 2、交易性金融资产

√适用 □不适用

单位：元 币种：人民币

项目	期末余额	期初余额	指定理由和依据
以公允价值计量且其变动计入当期损益的金融资产	1,212,346,316.44	1,134,077,545.25	/
其中：			
债务工具投资	671,134.67	675,437.48	/
理财产品	1,211,675,181.77	1,133,402,107.77	/
合计	1,212,346,316.44	1,134,077,545.25	/



其他说明：

适用 不适用

### 3、衍生金融资产

适用 不适用

### 4、应收票据

#### (1). 应收票据分类列示

适用 不适用

#### (2). 期末公司已质押的应收票据

适用 不适用

#### (3). 期末公司已背书或贴现且在资产负债表日尚未到期的应收票据

适用 不适用

#### (4). 按坏账计提方法分类披露

适用 不适用

按单项计提坏账准备：

适用 不适用

按组合计提坏账准备：

适用 不适用

按预期信用损失一般模型计提坏账准备

适用 不适用

各阶段划分依据和坏账准备计提比例

无

对本期发生损失准备变动的应收票据账面余额显著变动的情况说明：

适用 不适用

#### (5). 坏账准备的情况

适用 不适用

其中本期坏账准备收回或转回金额重要的：

适用 不适用

其他说明：

无

#### (6). 本期实际核销的应收票据情况

适用 不适用



其中重要的应收票据核销情况：

 适用  不适用

应收票据核销说明：

 适用  不适用

其他说明：

 适用  不适用

## 5、应收账款

### (1). 按账龄披露

 适用  不适用

单位：元 币种：人民币

账龄	期末账面余额	期初账面余额
1 年以内		
其中：1 年以内分项		
0-6 个月	1,831,868,481.09	1,664,896,171.07
6-12 个月	30,655,116.68	22,478,196.68
1 年以内小计	1,862,523,597.77	1,687,374,367.75
1 至 2 年	65,386,007.08	60,613,237.81
2 至 3 年	5,753,433.94	13,502,080.55
3 年以上	49,088,886.09	55,262,825.96
合计	1,982,751,924.88	1,816,752,512.07

### (2). 按坏账计提方法分类披露

 适用  不适用

单位：元 币种：人民币

类别	期末余额					期初余额				
	账面余额		坏账准备		账面价值	账面余额		坏账准备		账面价值
	金额	比例 (%)	金额	计提比例 (%)		金额	比例 (%)	金额	计提比例 (%)	
按单项计提坏账准备	52,600,806.16	2.65	52,600,806.16	100.00		64,223,901.17	3.54	64,223,901.17	100.00	
其中：										
单项计提坏账准备的应收账款	52,600,806.16	2.65	52,600,806.16	100.00		64,223,901.17	3.54	64,223,901.17	100.00	
按组合计提坏账准备	1,930,151,118.72	97.35	35,821,986.12	1.86	1,894,329,132.60	1,752,528,610.90	96.46	35,989,652.97	2.05	1,716,538,957.93
其中：										
销售业务类	1,930,151,118.72	97.35	35,821,986.12	1.86	1,894,329,132.60	1,752,528,610.90	96.46	35,989,652.97	2.05	1,716,538,957.93
合计	1,982,751,924.88	/	88,422,792.28	/	1,894,329,132.60	1,816,752,512.07	/	100,213,554.14	/	1,716,538,957.93

按单项计提坏账准备：

 适用  不适用

单位：元 币种：人民币

名称	期末余额			
	账面余额	坏账准备	计提比例 (%)	计提理由
0 至 50 万客户	8,413,369.49	8,413,369.49	100.00	预计无法收回
50 至 100 万客户	14,436,503.08	14,436,503.08	100.00	预计无法收回
100 至 200 万客户	13,116,769.04	13,116,769.04	100.00	预计无法收回
200 至 300 万客户	16,634,164.55	16,634,164.55	100.00	预计无法收回
合计	52,600,806.16	52,600,806.16	100.00	/

按单项计提坏账准备的说明：

适用 不适用

按组合计提坏账准备：

适用 不适用

组合计提项目：销售业务类

单位：元 币种：人民币

名称	期末余额		
	应收账款	坏账准备	计提比例 (%)
销售业务类款项	1,930,151,118.72	35,821,986.12	1.86
合计	1,930,151,118.72	35,821,986.12	1.86

按组合计提坏账准备的说明：

适用 不适用

按预期信用损失一般模型计提坏账准备

适用 不适用

各阶段划分依据和坏账准备计提比例

无

对本期发生损失准备变动的应收账款账面余额显著变动的情况说明：

适用 不适用

### (3). 坏账准备的情况

适用 不适用

单位：元 币种：人民币

类别	期初余额	本期变动金额				期末余额
		计提	收回或转回	转销或核销	其他变动	
单项计提坏账准备的应收账款	64,223,901.17	5,709,647.32	1,684,979.77	15,655,544.10	7,781.54	52,600,806.16
销售业务类款项	35,989,652.97	-172,351.94			4,685.09	35,821,986.12
合计	100,213,554.14	5,537,295.38	1,684,979.77	15,655,544.10	12,466.63	88,422,792.28

其中本期坏账准备收回或转回金额重要的：

适用 不适用

### (4). 本期实际核销的应收账款情况

适用 不适用

单位：元 币种：人民币

项目	核销金额
实际核销的应收账款	15,655,544.10

其中重要的应收账款核销情况

适用 不适用

应收账款核销说明：

适用 不适用

**(5). 按欠款方归集的期末余额前五名的应收账款和合同资产情况**
 适用  不适用

单位：元 币种：人民币

单位名称	应收账款期末余额	应收账款和合同资产期末余额	占应收账款和合同资产期末余额合计数的比例 (%)	坏账准备期末余额
杭州菜鸟供应链管理有 限公司	470,171,960.06	470,171,960.06	23.69	
上海禹璨信息技 术有限公司	162,794,133.65	162,794,133.65	8.20	
淘天物流科技有 限公司	86,084,811.70	86,084,811.70	4.34	
深圳前海百递物 流有限公司	35,427,919.71	35,427,919.71	1.79	
永清县土地储备 交易中心	34,727,900.00	34,727,900.00	1.75	17,363,950.00
合计	789,206,725.12	789,206,725.12	39.77	17,363,950.00

其他说明：

 适用  不适用

**6、合同资产**
**(1). 合同资产情况**
 适用  不适用

单位：元 币种：人民币

项目	期末余额			期初余额		
	账面余额	坏账准备	账面价值	账面余额	坏账准备	账面价值
合同资产	1,556,422.15		1,556,422.15	2,340,457.24		2,340,457.24
合计	1,556,422.15		1,556,422.15	2,340,457.24		2,340,457.24

**(2). 报告期内账面价值发生重大变动的金额和原因**
 适用  不适用

**(3). 按坏账计提方法分类披露**
 适用  不适用

单位：元 币种：人民币

类别	期末余额					期初余额				
	账面余额		坏账准备		账面价值	账面余额		坏账准备		账面价值
	金额	比例 (%)	金额	计提比例 (%)		金额	比例 (%)	金额	计提比例 (%)	
按组合计提坏账准备	1,556,422.15	100.00			1,556,422.15	2,340,457.24	100.00			2,340,457.24
其中：										
销售业务类款项	1,556,422.15	100.00			1,556,422.15	2,340,457.24	100.00			2,340,457.24
合计	1,556,422.15	/		/	1,556,422.15	2,340,457.24	/		/	2,340,457.24

按单项计提坏账准备:

适用 不适用

按单项计提坏账准备的说明:

适用 不适用

按组合计提坏账准备:

适用 不适用

组合计提项目: 销售业务类款项

单位: 元 币种: 人民币

名称	期末余额		
	合同资产	坏账准备	计提比例 (%)
销售业务类款项	1,556,422.15		
合计	1,556,422.15		

按组合计提坏账准备的说明

适用 不适用

按预期信用损失一般模型计提坏账准备

适用 不适用

对本期发生损失准备变动的合同资产账面余额显著变动的情况说明:

适用 不适用

#### (4). 本期合同资产计提坏账准备情况

适用 不适用

其中本期坏账准备收回或转回金额重要的:

适用 不适用

#### (5). 本期实际核销的合同资产情况

适用 不适用

其中重要的合同资产核销情况

适用 不适用

合同资产核销说明:

适用 不适用

其他说明:

适用 不适用

### 7、应收款项融资

#### (1). 应收款项融资分类列示

适用 不适用

**(2). 期末公司已质押的应收款项融资**适用 不适用**(3). 期末公司已背书或贴现且在资产负债表日尚未到期的应收款项融资**适用 不适用**(4). 按坏账计提方法分类披露**适用 不适用

按单项计提坏账准备:

适用 不适用

按单项计提坏账准备的说明:

适用 不适用

按组合计提坏账准备:

适用 不适用

按预期信用损失一般模型计提坏账准备

适用 不适用

对本期发生损失准备变动的应收款项融资账面余额显著变动的情况说明:

适用 不适用**(5). 坏账准备的情况**适用 不适用

其中本期坏账准备收回或转回金额重要的:

适用 不适用**(6). 本期实际核销的应收款项融资情况**适用 不适用

其中重要的应收款项融资核销情况

适用 不适用

核销说明:

适用 不适用**(7). 应收款项融资本期增减变动及公允价值变动情况:**适用 不适用**(8). 其他说明:**适用 不适用

## 8、预付款项

### (1). 预付款项按账龄列示

√适用 □不适用

单位：元 币种：人民币

账龄	期末余额		期初余额	
	金额	比例(%)	金额	比例(%)
1年以内	230,676,319.98	96.94	201,480,922.59	97.59
1至2年	4,252,089.59	1.79	1,804,125.09	0.87
2至3年	627,267.45	0.26	551,872.47	0.27
3年以上	2,400,340.36	1.01	2,620,174.03	1.27
合计	237,956,017.38	100.00	206,457,094.18	100.00

### (2). 按预付对象归集的期末余额前五名的预付款情况

√适用 □不适用

单位：元 币种：人民币

单位名称	期末余额	占预付款项期末余额合计数的比例(%)
中国平安财产保险股份有限公司	26,497,519.35	11.14
华南蓝天航空油料有限公司	17,803,329.59	7.48
山东高速信联科技股份有限公司	15,451,587.81	6.49
太平财产保险有限公司成都分公司	12,960,406.70	5.45
中国航空油料有限责任公司华东分公司	7,066,970.96	2.97
合计	79,779,814.41	33.53

其他说明

□适用 √不适用

## 9、其他应收款

### 项目列示

√适用 □不适用

单位：元 币种：人民币

项目	期末余额	期初余额
其他应收款	243,049,393.69	192,922,906.30
合计	243,049,393.69	192,922,906.30

其他说明：

□适用 √不适用

### 应收利息

#### (1). 应收利息分类

□适用 √不适用

#### (2). 重要逾期利息

□适用 √不适用

#### (3). 按坏账计提方法分类披露

□适用 √不适用



按单项计提坏账准备:

适用 不适用

按单项计提坏账准备的说明:

适用 不适用

按组合计提坏账准备:

适用 不适用

**(4). 按预期信用损失一般模型计提坏账准备**

适用 不适用

**(5). 坏账准备的情况**

适用 不适用

其中本期坏账准备收回或转回金额重要的:

适用 不适用

**(6). 本期实际核销的应收利息情况**

适用 不适用

其中重要的应收利息核销情况

适用 不适用

核销说明:

适用 不适用

其他说明:

适用 不适用

**应收股利**

**(1). 应收股利**

适用 不适用

**(2). 重要的账龄超过 1 年的应收股利**

适用 不适用

**(3). 按坏账计提方法分类披露**

适用 不适用

按单项计提坏账准备:

适用 不适用

按单项计提坏账准备的说明:

适用 不适用

按组合计提坏账准备:

适用 不适用

**(4). 按预期信用损失一般模型计提坏账准备**
 适用  不适用

**(5). 坏账准备的情况**
 适用  不适用

其中本期坏账准备收回或转回金额重要的：

 适用  不适用

**(6). 本期实际核销的应收股利情况**
 适用  不适用

其中重要的应收股利核销情况

 适用  不适用

核销说明：

 适用  不适用

其他说明：

 适用  不适用

**其他应收款**
**(1). 按账龄披露**
 适用  不适用

单位：元 币种：人民币

账龄	期末账面余额	期初账面余额
1 年以内		
其中：1 年以内分项		
0-1 年	205,632,281.12	169,615,331.90
1 年以内小计	205,632,281.12	169,615,331.90
1 至 2 年	21,854,703.24	15,821,492.45
2 至 3 年	10,385,785.48	3,410,570.72
3 年以上	21,501,463.50	19,724,257.90
合计	259,374,233.34	208,571,652.97

**(2). 按款项性质分类情况**
 适用  不适用

单位：元 币种：人民币

款项性质	期末账面余额	期初账面余额
保证金、押金	187,314,648.87	160,902,509.23
备用金	13,464,246.98	8,310,267.82
代扣代缴社保	13,647,361.12	9,585,312.99
关联方往来	18,516,232.85	13,605,781.54
其他	26,431,743.52	16,167,781.39
合计	259,374,233.34	208,571,652.97

**(3). 坏账准备计提情况**

√适用 □不适用

单位：元 币种：人民币

坏账准备	第一阶段	第二阶段	第三阶段	合计
	未来12个月预期信用损失	整个存续期预期信用损失(未发生信用减值)	整个存续期预期信用损失(已发生信用减值)	
2024年1月1日余额	15,625,200.84		23,545.83	15,648,746.67
2024年1月1日余额在本期				
—转入第二阶段				
—转入第三阶段				
—转回第二阶段				
—转回第一阶段				
本期计提	676,289.15		26,605.00	702,894.15
本期转回				
本期转销				
本期核销			26,605.00	26,605.00
其他变动			-196.17	-196.17
2024年6月30日余额	16,301,489.99		23,349.66	16,324,839.65

对本期发生损失准备变动的其他应收款账面余额显著变动的情况说明：

□适用 √不适用

本期坏账准备计提金额以及评估金融工具的信用风险是否显著增加的采用依据：

□适用 √不适用

**(4). 坏账准备的情况**

√适用 □不适用

单位：元 币种：人民币

类别	期初余额	本期变动金额				期末余额
		计提	收回或转回	转销或核销	其他变动	
单项计提坏账准备的其他应收款	23,545.83	26,605.00		26,605.00	-196.17	23,349.66
组合二	6,925,000.00					6,925,000.00
组合三	8,700,200.84	676,289.15				9,376,489.99
合计	15,648,746.67	702,894.15		26,605.00	-196.17	16,324,839.65

其中本期坏账准备转回或收回金额重要的：

□适用 √不适用

**(5). 本期实际核销的其他应收款情况**

√适用 □不适用

单位：元 币种：人民币

项目	核销金额

实际核销的其他应收款	26,605.00
------------	-----------

其中重要的其他应收款核销情况：

适用  不适用

其他应收款核销说明：

适用  不适用

**(6). 按欠款方归集的期末余额前五名的其他应收款情况**

适用  不适用

单位：元 币种：人民币

单位名称	期末余额	占其他应收款 期末余额合计 数的比例(%)	款项的性 质	账龄	坏账准备 期末余额
TITAN AIRCRAFT INVESTMENTS I, LIMITED	21,741,750.00	8.38	保证金、 押金	1 年以内	
北京有竹居网络技术有限公司	11,595,417.00	4.47	保证金、 押金	1 年以内	
淘天物流科技有限公司	8,589,329.00	3.31	保证金、 押金	1 年以内	
金华市财政局	6,925,000.00	2.67	保证金、 押金	3 年以上	6,925,000.00
深圳市华南建材供应链有限公司	6,900,000.00	2.66	保证金、 押金	1 年以内	
合计	55,751,496.00	21.49	/	/	6,925,000.00

**(7). 因资金集中管理而列报于其他应收款**

适用  不适用

其他说明：

适用  不适用

**10、存货**

**(1). 存货分类**

适用  不适用

单位：元 币种：人民币

项目	期末余额			期初余额		
	账面余额	存货跌价 准备/合同 履约成本 减值准备	账面价值	账面余额	存货跌价 准备/合同 履约成本 减值准备	账面价值
库存商品	58,091,868.66		58,091,868.66	46,943,973.37		46,943,973.37
周转材料	41,940,767.87		41,940,767.87	51,213,529.27		51,213,529.27
航空消耗件	57,343,946.27		57,343,946.27	41,307,307.16		41,307,307.16
合计	157,376,582.80		157,376,582.80	139,464,809.80		139,464,809.80

**(2). 确认为存货的数据资源**

适用  不适用

**(3). 存货跌价准备及合同履约成本减值准备**
 适用  不适用

本期转回或转销存货跌价准备的原因

 适用  不适用

按组合计提存货跌价准备

 适用  不适用

按组合计提存货跌价准备的计提标准

 适用  不适用

**(4). 存货期末余额含有的借款费用资本化金额及其计算标准和依据**
 适用  不适用

**(5). 合同履约成本本期摊销金额的说明**
 适用  不适用

其他说明：

 适用  不适用

**11、持有待售资产**
 适用  不适用

**12、一年内到期的非流动资产**
 适用  不适用

单位：元 币种：人民币

项目	期末余额	期初余额
一年内到期的长期应收款	6,623,170.10	7,154,023.54
一年内到期的定期存款	21,763,166.67	
合计	28,386,336.77	7,154,023.54

**一年内到期的债权投资**
 适用  不适用

**一年内到期的其他债权投资**
 适用  不适用

一年内到期的非流动资产的其他说明

无

**13、其他流动资产**
 适用  不适用

单位：元 币种：人民币

项目	期末余额	期初余额
增值税借方余额重分类	2,246,348,060.31	1,969,095,723.11

预缴所得税等其他税费	16,561,202.85	8,904,828.30
大额存单	1,744,672,361.11	150,875,416.66
合计	4,007,581,624.27	2,128,875,968.07

#### 14、债权投资

##### (1). 债权投资情况

适用  不适用

单位：元 币种：人民币

项目	期末余额			期初余额		
	账面余额	减值准备	账面价值	账面余额	减值准备	账面价值
债券	198,041.09		198,041.09	182,709.22		182,709.22
小计	198,041.09		198,041.09	182,709.22		182,709.22
减：一年内到期部分						
合计	198,041.09		198,041.09	182,709.22		182,709.22

债权投资减值准备本期变动情况

适用  不适用

##### (2). 期末重要的债权投资

适用  不适用

##### (3). 减值准备计提情况

适用  不适用

对本期发生损失准备变动的债权投资账面余额显著变动的情况说明：

适用  不适用

本期减值准备计提金额以及评估金融工具的信用风险是否显著增加的采用依据：

适用  不适用

##### (4). 本期实际的核销债权投资情况

适用  不适用

其中重要的债权投资情况核销情况

适用  不适用

债权投资的核销说明：

适用  不适用

#### 15、其他债权投资

##### (1). 其他债权投资情况

适用  不适用

其他债权投资减值准备本期变动情况

适用  不适用



**(2). 期末重要的其他债权投资**
 适用  不适用

**(3). 减值准备计提情况**
 适用  不适用

**(4). 本期实际核销的其他债权投资情况**
 适用  不适用

其中重要的其他债权投资情况核销情况

 适用  不适用

其他债权投资的核销说明：

 适用  不适用

其他说明：

 适用  不适用

**16、长期应收款**
**(1) 长期应收款情况**
 适用  不适用

单位：元 币种：人民币

项目	期末余额			期初余额			折现率 区间
	账面余额	坏账 准备	账面价值	账面余额	坏账 准备	账面价值	
借款	25,301,944.52		25,301,944.52	29,287,059.28		29,287,059.28	
小计	25,301,944.52		25,301,944.52	29,287,059.28		29,287,059.28	
减：一年 内到期	6,623,170.10		6,623,170.10	7,154,023.54		7,154,023.54	
合计	18,678,774.42		18,678,774.42	22,133,035.74		22,133,035.74	/

**(2) 按坏账计提方法分类披露**
 适用  不适用

按单项计提坏账准备：

 适用  不适用

按单项计提坏账准备的说明：

 适用  不适用

按组合计提坏账准备：

 适用  不适用

按预期信用损失一般模型计提坏账准备

 适用  不适用

**(3) 坏账准备的情况**

适用 不适用

其中本期坏账准备收回或转回金额重要的：

适用 不适用

**(4) 本期实际核销的长期应收款情况**

适用 不适用

其中重要的长期应收款核销情况

适用 不适用

核销说明：

适用 不适用

其他说明：

适用 不适用

**17、长期股权投资**
**(1). 长期股权投资情况**

√适用 □不适用

单位：元 币种：人民币

被投资单位	期初余额	本期增减变动							期末余额	减值准备期末余额
		追加投资	减少投资	权益法下确认的投资损益	其他综合收益调整	其他权益变动	宣告发放现金股利或利润	计提减值准备		
<b>一、合营企业</b>										
OTX Logistics B.V.	33,671,344.71			-12,145,082.07	-797,616.07			20,728,646.57		32,683,130.12
小计	33,671,344.71			-12,145,082.07	-797,616.07			20,728,646.57		32,683,130.12
<b>二、联营企业</b>										
西北国际货运航空有限公司	93,554,863.67			-10,569,442.49						82,985,421.18
上海翔运国际货运有限公司	139,809,277.41			6,938,709.06						146,747,986.47
On Time Worldwide Logistics (Private) Limited	1,257,401.09			-138,077.29	174,334.62					1,293,658.42
On Time Worldwide Logistics L.L.C.	1,857,307.63			141,683.21	18,275.41					2,017,266.25
On Time Worldwide Logistics Limited (OT Bangladesh)				196,547.18	849.99					197,397.17
香港青鹞投资管理有限公司	249,285,160.55			-74,395,732.12	1,294,898.42					176,184,326.85
小计	485,764,010.35			-77,826,312.45	1,488,358.44					409,426,056.34
合计	519,435,355.06			-89,971,394.52	690,742.37			20,728,646.57		409,426,056.34

**(2). 长期股权投资的减值测试情况**

□适用 √不适用

**18、其他权益工具投资**
**(1). 其他权益工具投资情况**
 适用  不适用

单位：元 币种：人民币

项目	期初余额	本期增减变动					期末余额	本期确认的股利收入	累计计入其他综合收益的利得	累计计入其他综合收益的损失	指定为以公允价值计量且其变动计入其他综合收益的原因
		追加投资	减少投资	本期计入其他综合收益的利得	本期计入其他综合收益的损失	其他					
浙江驿栈网络科技有限公司	617,218,400.00						617,218,400.00		167,218,400.00		非交易性权益工具投资
合计	617,218,400.00						617,218,400.00		167,218,400.00		/

**(2). 本期存在终止确认的情况说明**
 适用  不适用

其他说明：

 适用  不适用

**19、其他非流动金融资产**
 适用  不适用

单位：元 币种：人民币

项目	期末余额	期初余额
以公允价值计量且其变动计入当期损益的金融资产	100,516,902.91	100,516,902.91
其中：债务工具投资	100,516,902.91	100,516,902.91
合计	100,516,902.91	100,516,902.91

**20、投资性房地产**

投资性房地产计量模式

**(1). 采用成本计量模式的投资性房地产**

单位：元 币种：人民币

项目	房屋、建筑物	土地使用权	合计
<b>一、账面原值</b>			
1. 期初余额	256,767,864.53		256,767,864.53
2. 本期增加金额	-1,774.34		-1,774.34
(1) 外购			
(2) 存货\固定资产\在建工程转入			
(3) 汇率变动	-1,774.34		-1,774.34
3. 本期减少金额			
(1) 处置			
(2) 转出至固定资产/无形资产			
4. 期末余额	256,766,090.19		256,766,090.19
<b>二、累计折旧和累计摊销</b>			
1. 期初余额	62,528,513.64		62,528,513.64
2. 本期增加金额	6,043,264.00		6,043,264.00
(1) 计提或摊销	6,034,566.11		6,034,566.11
(2) 固定资产/无形资产转入			
(3) 汇率变动	8,697.89		8,697.89
3. 本期减少金额			
(1) 处置			
(2) 转出至固定资产/无形资产			
4. 期末余额	68,571,777.64		68,571,777.64
<b>三、减值准备</b>			
1. 期初余额			
2. 本期增加金额			
(1) 计提			
3. 本期减少金额			

(1) 处置			
4. 期末余额			
四、账面价值			
1. 期末账面价值	188,194,312.55		188,194,312.55
2. 期初账面价值	194,239,350.89		194,239,350.89

**(2). 未办妥产权证书的投资性房地产情况:**
 适用  不适用

**(3). 采用成本计量模式的投资性房地产的减值测试情况**
 适用  不适用

其他说明

 适用  不适用

**21、固定资产**
**项目列示**
 适用  不适用

单位：元 币种：人民币

项目	期末余额	期初余额
固定资产	17,506,577,754.31	17,313,749,479.14
合计	17,506,577,754.31	17,313,749,479.14

**固定资产**
**(1). 固定资产情况**
 适用  不适用

单位：元 币种：人民币

项目	房屋及建筑物	机器设备	运输工具	电子设备	办公家具	飞机及发动机	高价工具及周转件	合计
一、账面原值:								



1. 期初余额	13,125,109,971.13	5,103,789,001.24	2,656,560,423.39	886,898,009.36	103,329,002.18	1,729,442,267.97	483,018,224.87	24,088,146,900.14
2. 本期增加金额	547,713,600.06	244,323,506.60	95,672,592.29	45,427,193.55	29,524,964.21	236,631,387.99	22,549,906.81	1,221,843,151.51
(1) 购置		65,631,013.64	95,712,855.32	34,277,294.02	27,206,967.63	138,391,486.91	22,549,906.81	383,769,524.33
(2) 在建工程转入	547,951,164.68	178,692,492.96		11,027,884.19	2,333,273.23	98,239,901.08		838,244,716.14
(3) 企业合并增加								
(4) 投资性房地产转入								
(5) 汇率变动	-237,564.62		-40,263.03	122,015.34	-15,276.65			-171,088.96
3. 本期减少金额	45,838,209.50	56,798,231.76	26,002,598.94	21,380,148.62	1,384,271.08		21,384.36	151,424,844.26
(1) 处置或报废	28,863,059.10	56,576,739.45	26,002,598.94	21,369,148.62	1,384,271.08		21,384.36	134,217,201.55
(2) 转出至投资性房地产								
(3) 处置子公司	16,975,150.40	221,492.31		11,000.00				17,207,642.71
(4) 汇率变动								
4. 期末余额	13,626,985,361.69	5,291,314,276.08	2,726,230,416.74	910,945,054.29	131,469,695.31	1,966,073,655.96	505,546,747.32	25,158,565,207.39
<b>二、累计折旧</b>								
1. 期初余额	2,038,850,460.47	1,375,524,684.36	1,942,508,991.97	654,567,101.76	45,669,925.64	436,209,422.38	162,498,990.24	6,655,829,576.82
2. 本期增加金额	305,674,657.72	247,017,096.68	209,272,756.77	58,084,102.08	8,957,067.59	92,919,773.40	41,695,657.10	963,621,111.34
(1) 计提	305,909,222.77	247,017,096.68	209,306,533.92	57,977,565.35	8,971,759.92	92,919,773.40	41,695,657.10	963,797,609.14
(2) 企业合并增加								
(3) 投资性房地产转入								
(4) 汇率变动	-234,565.05		-33,777.15	106,536.73	-14,692.33			-176,497.80
3. 本期减少金额	11,511,775.10	30,990,085.08	22,223,539.64	20,312,023.31	988,238.73		5,417.40	86,031,079.26
(1) 处置或报废	6,112,112.48	30,842,792.76	22,223,539.64	20,301,573.31	988,238.73		5,417.40	80,473,674.32
(2) 转出至投资性房地产								
(3) 处置子公司	5,399,662.62	147,292.32		10,450.00				5,557,404.94
(4) 汇率变动								
4. 期末余额	2,333,013,343.09	1,591,551,695.96	2,129,558,209.10	692,339,180.53	53,638,754.50	529,129,195.78	204,189,229.94	7,533,419,608.90
<b>三、减值准备</b>								
1. 期初余额	116,389,302.61	2,178,541.57						118,567,844.18
2. 本期增加金额								
(1) 计提								
3. 本期减少金额								
(1) 处置或报废								
4. 期末余额	116,389,302.61	2,178,541.57						118,567,844.18
<b>四、账面价值</b>								
1. 期末账面价值	11,177,582,715.99	3,697,584,038.55	596,672,207.64	218,605,873.76	77,830,940.81	1,436,944,460.18	301,357,517.38	17,506,577,754.31
2. 期初账面价值	10,969,870,208.05	3,726,085,775.31	714,051,431.42	232,330,907.60	57,659,076.54	1,293,232,845.59	320,519,234.63	17,313,749,479.14

**(2). 暂时闲置的固定资产情况**
 适用  不适用

**(3). 通过经营租赁租出的固定资产**
 适用  不适用

单位：元 币种：人民币

项目	期末账面价值
房屋及建筑物	838,243,911.53
运输设备	335,362,196.00
机器设备	22,350,013.91
合计	1,195,956,121.44

**(4). 未办妥产权证书的固定资产情况**
 适用  不适用

单位：元 币种：人民币

项目	账面价值	未办妥产权证书的原因
房屋及建筑物	2,579,566,137.45	尚在办理之中

**(5). 固定资产的减值测试情况**
 适用  不适用

其他说明：

 适用  不适用

**固定资产清理**
 适用  不适用

**22、在建工程**
**项目列示**
 适用  不适用

单位：元 币种：人民币

项目	期末余额	期初余额
在建工程	2,835,218,851.99	1,808,968,760.45
合计	2,835,218,851.99	1,808,968,760.45

**在建工程**
**(1). 在建工程情况**
 适用  不适用

单位：元 币种：人民币

项目	期末余额			期初余额		
	账面余额	减值准备	账面价值	账面余额	减值准备	账面价值
圆通速递山西智慧物流暨大数据运营中心	401,653,631.21		401,653,631.21	214,531,385.43		214,531,385.43

圆通临沂科技智创园（一期）	337,028,502.88		337,028,502.88	150,242,830.31		150,242,830.31
圆通北方总部基地项目（二期）	240,344,807.77		240,344,807.77	135,411,850.10		135,411,850.10
圆通航空智慧供应链中心	233,967,684.13		233,967,684.13	130,309,301.81		130,309,301.81
圆通菏泽智创园项目（一期）	217,982,918.08		217,982,918.08	143,498,973.70		143,498,973.70
圆通冀南智创园项目	186,651,139.02		186,651,139.02	106,496,273.25		106,496,273.25
圆通速递华中转运、仓储物流中心二期项目（武汉二期）	184,466,481.05		184,466,481.05	47,867,522.09		47,867,522.09
圆通襄阳智创园项目	174,102,145.64		174,102,145.64	76,311,040.38		76,311,040.38
圆通海南项目	158,567,667.85		158,567,667.85	157,567,924.73		157,567,924.73
圆通速递江西（南昌）智创园项目	111,805,637.23		111,805,637.23	2,754,162.48		2,754,162.48
圆通速递福建总部项目	95,243,076.33		95,243,076.33	343,446,019.77		343,446,019.77
圆通速递黑龙江省智创园	59,182,852.78		59,182,852.78	20,687,307.05		20,687,307.05
圆通速递东北管理区（二、三期）项目	50,421,717.79		50,421,717.79	958,090.28		958,090.28
圆通湖北总部暨智慧供应链科创园项目	48,246,108.08		48,246,108.08	254,810.28		254,810.28
其他	47,257,441.17		47,257,441.17	16,595,764.61		16,595,764.61
圆通速递奉贤智慧创新产业园	39,678,811.42		39,678,811.42	5,183,322.79		5,183,322.79
圆通速递粤南智创园 5#楼	29,034,995.65		29,034,995.65	879,173.43		879,173.43
圆通智慧航空物流装备生产基地项目	24,568,266.39		24,568,266.39			
西安中心进港分库	22,147,888.25		22,147,888.25			
圆通豫东区域总部暨智慧供应链科创园一期项目	20,639,341.32		20,639,341.32			
泉州（石狮）中心搬迁	20,098,088.00		20,098,088.00			
圆智检测中心新建工程	18,792,988.43		18,792,988.43	8,529,669.25		8,529,669.25
菏泽中心搬迁	12,594,001.21		12,594,001.21			
圆通速递汕头集运中心项目	12,488,756.76		12,488,756.76			
圆通（无锡）科技智创中心项目	10,185,674.84		10,185,674.84	8,028,129.07		8,028,129.07
无锡圆智输送设备项目	9,883,400.89		9,883,400.89			
圆通速递温州中心新增综合楼、钢连廊	9,877,249.77		9,877,249.77	2,114,199.47		2,114,199.47
圆通速递华中管理区总部基地建设项目扩建工程	9,631,103.46		9,631,103.46			
发动机改造	9,585,141.16		9,585,141.16	81,696,750.13		81,696,750.13
太原中心搬迁	8,810,401.32		8,810,401.32			
圆通天津智创园	7,425,587.17		7,425,587.17			
深圳中心改建工程	4,138,791.83		4,138,791.83			
圆通（大理）智创园建设项目	3,696,677.30		3,696,677.30			
南充中心出港分库及进港改造	2,404,219.11		2,404,219.11			
圆通速递粤南智创园	2,272,698.63		2,272,698.63	1,263,798.67		1,263,798.67
圆通速递（赣南）智创园项目（二期）	2,030,714.61		2,030,714.61	84,905.66		84,905.66
圆通湖北荆州智创园项目（一期）	1,762,997.22		1,762,997.22			
海口中心进港交叉带加层	1,754,926.20		1,754,926.20			
泉州（石狮）出港交叉带	1,612,462.05		1,612,462.05	5,301,156.12		5,301,156.12
淮安中心进港交叉带及末端窄带利旧改造	1,388,997.33		1,388,997.33			
圆通速递西南管理区（重庆）总部基地项目	481,668.52		481,668.52	285,451.33		285,451.33
圆通速递山西太原项目	469,808.44		469,808.44	469,808.44		469,808.44
圆通速递北方一号科技智创园（一期）	323,541.21		323,541.21	323,541.21		323,541.21

荆州中心搬迁	173,082.48		173,082.48	7,238,328.23		7,238,328.23
青岛交叉带输送设备项目	132,525.93		132,525.93	132,525.93		132,525.93
圆通速递（南通）总部项目	108,191.51		108,191.51	108,191.51		108,191.51
圆通速递揭阳智创园项目	104,042.57		104,042.57	1,373,925.44		1,373,925.44
桐庐智能物流小车项目				4,434,757.67		4,434,757.67
圆通北方总部基地项目（一期续建综合楼）				130,027,732.10		130,027,732.10
圆通郑州智创园项目				399,056.60		399,056.60
圆通速递智慧供应链科技创新总部项目				3,084,789.02		3,084,789.02
圆通速递天津中心停车场扩建及零星修缮工程				207,547.16		207,547.16
圆通速递（赣州）智创园项目				868,744.95		868,744.95
合计	2,835,218,851.99		2,835,218,851.99	1,808,968,760.45		1,808,968,760.45

**(2). 重要在建工程项目本期变动情况**

√适用 □不适用

单位：元 币种：人民币

项目名称	预算数	期初余额	本期增加金额	本期转入固定资产金额	本期其他减少金额	期末余额	工程累计投入占预算比例(%)	工程进度	利息资本化累计金额	其中：本期利息资本化金额	本期利息资本化率(%)	资金来源
圆通速递山西智慧物流暨大数据运营中心	480,203,800.00	214,531,385.43	187,122,245.78			401,653,631.21	83.64%	83.64%				自有资金
圆通临沂科技智创园(一期)	355,256,000.00	150,242,830.31	186,785,672.57			337,028,502.88	94.87%	94.87%				自有资金
圆通北方总部基地项目(二期)	259,000,000.00	135,411,850.10	104,932,957.67			240,344,807.77	92.80%	92.80%				自有资金
圆通航空智慧供应链中心	290,339,000.00	130,309,301.81	103,658,382.32			233,967,684.13	80.58%	80.58%				自有资金
圆通速递江西(南昌)智创园项目	515,328,900.00	2,754,162.48	109,051,474.75			111,805,637.23	21.70%	21.70%				自有资金
圆通速递福建总部项目	517,744,200.00	343,446,019.77	121,570,395.62	369,773,339.06		95,243,076.33	89.82%	89.82%				自有资金
圆通速递华中转运、仓储物流中心二期项目(武汉二期)	443,030,000.00	47,867,522.09	136,598,958.96			184,466,481.05	41.64%	41.64%				自有资金
合计	2,860,901,900.00	1,024,563,071.99	949,720,087.67	369,773,339.06		1,604,509,820.60	/	/	/	/	/	/

**(3). 本期计提在建工程减值准备情况**
 适用  不适用

**(4). 在建工程的减值测试情况**
 适用  不适用

其他说明

 适用  不适用

**工程物资**
 适用  不适用

**23、生产性生物资产**
**(1). 采用成本计量模式的生产性生物资产**
 适用  不适用

**(2). 采用成本计量模式的生产性生物资产的减值测试情况**
 适用  不适用

**(3). 采用公允价值计量模式的生产性生物资产**
 适用  不适用

其他说明

 适用  不适用

**24、油气资产**
**(1). 油气资产情况**
 适用  不适用

**(2). 油气资产的减值测试情况**
 适用  不适用

**25、使用权资产**
**(1). 使用权资产情况**
 适用  不适用

单位：元 币种：人民币

项目	房屋及建筑物	运输设备	电子设备	办公家具	合计
一、账面原值					
1. 期初余额	581,021,657.35	221,120.40	1,117,935.65	364,342.13	582,725,055.53
2. 本期增加金额	180,330,526.24	4,415.61	7,969.22	392.18	180,343,303.25
(1) 新增租赁	179,724,173.56				179,724,173.56
(2) 汇率变动	606,352.68	4,415.61	7,969.22	392.18	619,129.69
3. 本期减少金额	167,001,257.57				167,001,257.57
(1) 处置	167,001,257.57				167,001,257.57



4. 期末余额	594,350,926.02	225,536.01	1,125,904.87	364,734.31	596,067,101.21
二、累计折旧					
1. 期初余额	303,048,435.77	171,977.90	107,517.57	364,342.13	303,692,273.37
2. 本期增加金额	102,835,801.41	17,572.05	130,706.51	392.18	102,984,472.15
(1) 计提	102,436,253.44	18,016.88	129,380.56		102,583,650.88
(2) 汇率变动	399,547.97	-444.83	1,325.95	392.18	400,821.27
3. 本期减少金额	90,276,700.38				90,276,700.38
(1) 处置	90,276,700.38				90,276,700.38
4. 期末余额	315,607,536.80	189,549.95	238,224.08	364,734.31	316,400,045.14
三、减值准备					
1. 期初余额					
2. 本期增加金额					
3. 本期减少金额					
4. 期末余额					
四、账面价值					
1. 期末账面价值	278,743,389.22	35,986.06	887,680.79		279,667,056.07
2. 期初账面价值	277,973,221.58	49,142.50	1,010,418.08		279,032,782.16

## (2). 使用权资产的减值测试情况

适用  不适用

## 26、无形资产

### (1). 无形资产情况

适用  不适用

单位：元 币种：人民币

项目	土地使用权	商标使用权	电脑软件	车辆牌照	客户关系	合计
一、账面原值						
1. 期初余额	5,237,117,561.45	8,490,375.18	427,000,135.63	1,795,910.35	119,102,125.58	5,793,506,108.19
2. 本期增加金额	385,511,546.52	60,523.74	41,464,522.76	12,802.17	685,303.39	427,734,698.58
(1) 购置	328,120,174.59		1,380,242.41			329,500,417.00
(2) 投资性房地产转入						
(3) 汇率变动		60,523.74	-5,213.80	12,802.17	685,303.39	753,415.50
(4) 自主研发形成			40,089,494.15			40,089,494.15
(5) 企业合并增加	57,391,371.93					57,391,371.93
3. 本期减少金额	5,078,971.00		250,733.01			5,329,704.01
(1) 处置			250,733.01			250,733.01
(2) 处置子公司	5,078,971.00					5,078,971.00
4. 期末余额	5,617,550,136.97	8,550,898.92	468,213,925.38	1,808,712.52	119,787,428.97	6,215,911,102.76
二、累计摊销						
1. 期初余额	595,271,451.86	8,084,807.75	128,540,969.18		75,238,864.36	807,136,093.15
2. 本期增加金额	59,044,020.81	448,753.90	22,510,274.28		5,759,740.16	87,762,789.15
(1) 计提	59,044,020.81	389,437.09	22,509,899.44		5,293,893.23	87,237,250.57
(2) 汇率变动		59,316.81	374.84		465,846.93	525,538.58
(3) 投资性房地产转入						
3. 本期减少金额	795,033.34		123,867.72			918,901.06

(1) 处置			123,867.72			123,867.72
(2) 处置子公司	795,033.34					795,033.34
4. 期末余额	653,520,439.33	8,533,561.65	150,927,375.74		80,998,604.52	893,979,981.24
三、减值准备						
1. 期初余额						
2. 本期增加金额						
3. 本期减少金额						
4. 期末余额						
四、账面价值						
1. 期末账面价值	4,964,029,697.64	17,337.27	317,286,549.64	1,808,712.52	38,788,824.45	5,321,931,121.52
2. 期初账面价值	4,641,846,109.59	405,567.43	298,459,166.45	1,795,910.35	43,863,261.22	4,986,370,015.04

本期末通过公司内部研发形成的无形资产占无形资产余额的比例 5.83%

## (2). 确认为无形资产的数据资源

适用  不适用

## (3). 未办妥产权证书的土地使用权情况

适用  不适用

单位：元 币种：人民币

项目	账面价值	未办妥产权证书的原因
土地使用权	5,006,509.21	尚在办理之中
合计	5,006,509.21	/

## (4). 无形资产的减值测试情况

适用  不适用

其他说明：

适用  不适用

## 27、商誉

### (1). 商誉账面原值

适用  不适用

单位：元 币种：人民币

被投资单位名称或形成商誉的事项	期初余额	本期增加	本期减少	期末余额
		汇率变动	处置	
圆通速递（日本合资）有限公司	63,361.53			63,361.53
四川圆通速递有限公司	731,515.15			731,515.15
河北圆通速递有限公司	1,953,633.65			1,953,633.65
湖南省圆通速递有限公司	45,634.39			45,634.39
山西圆通速递有限公司	1,150,752.40			1,150,752.40
河南省圆通速递有限公司	61,229.96			61,229.96
烟台圆通快递有限公司	35,076.77			35,076.77
内蒙古圆通速递有限公司	193,789.88			193,789.88

金华圆通速递有限公司	975,455.15			975,455.15
宁波市圆通速递有限公司	307,613.15			307,613.15
重庆圆通快递有限公司	41,866.56			41,866.56
圆通国际快递供应链科技有限公司	654,626,747.95	4,666,514.52		659,293,262.47
桐庐安胜运输有限公司	7,064,992.07			7,064,992.07
大连转运中心业务资产组	26,091,680.00			26,091,680.00
On Time Worldwide Logistics Limited (OT Korea)	452,931.48	-14,480.92		438,450.56
合计	693,796,280.09	4,652,033.60		698,448,313.69

## (2). 商誉减值准备

√适用 □不适用

单位：元 币种：人民币

被投资单位名称或形成商誉的事项	期初余额	本期增加		本期减少	期末余额
		减值准备	汇率变动	处置	
圆通速递（日本合资）有限公司	63,361.53				63,361.53
四川圆通速递有限公司	731,515.15				731,515.15
河北圆通速递有限公司	1,953,633.65				1,953,633.65
湖南省圆通速递有限公司	45,634.39				45,634.39
山西圆通速递有限公司	1,150,752.40				1,150,752.40
河南省圆通速递有限公司	61,229.96				61,229.96
烟台圆通快递有限公司	35,076.77				35,076.77
内蒙古圆通速递有限公司	193,789.88				193,789.88
金华圆通速递有限公司	975,455.15				975,455.15
宁波市圆通速递有限公司	307,613.15				307,613.15
重庆圆通快递有限公司	41,866.56				41,866.56
圆通国际快递供应链科技有限公司	344,600,326.57		2,456,487.51		347,056,814.08
大连转运中心业务资产组	911,415.49				911,415.49
合计	351,071,670.65		2,456,487.51		353,528,158.16

## (3). 商誉所在资产组或资产组组合的相关信息

□适用 √不适用

资产组或资产组组合发生变化

□适用 √不适用

其他说明

□适用 √不适用

## (4). 可收回金额的具体确定方法

可收回金额按公允价值减去处置费用后的净额确定

□适用 √不适用

可收回金额按预计未来现金流量的现值确定

适用 不适用

前述信息与以前年度减值测试采用的信息或外部信息明显不一致的差异原因

适用 不适用

公司以前年度减值测试采用信息与当年实际情况明显不一致的差异原因

适用 不适用

#### (5). 业绩承诺及对应商誉减值情况

形成商誉时存在业绩承诺且报告期或报告期上一期间处于业绩承诺期内

适用 不适用

其他说明：

适用 不适用

#### 28、长期待摊费用

适用 不适用

单位：元 币种：人民币

项目	期初余额	本期增加金额	本期摊销金额	其他减少金额	期末余额
转运中心改扩建工程	147,845,613.76	15,966,061.06	23,079,727.31	302,483.13	140,429,464.38
装修费	109,881,862.41	4,551,439.55	9,535,455.45	-512,027.50	105,409,874.01
预付长期租赁费用	12,048,681.81		320,453.03		11,728,228.78
飞行员转会费	140,205,927.44		9,290,379.06		130,915,548.38
飞行员安家费	59,280,695.19		3,281,024.04		55,999,671.15
飞行员培训费	38,282,564.89	2,411,884.96	365,943.14		40,328,506.71
其他	59,776,287.23	4,340,504.47	16,699,320.69		47,417,471.01
合计	567,321,632.73	27,269,890.04	62,572,302.72	-209,544.37	532,228,764.42

#### 29、递延所得税资产/递延所得税负债

##### (1). 未经抵销的递延所得税资产

适用 不适用

单位：元 币种：人民币

项目	期末余额		期初余额	
	可抵扣暂时性差异	递延所得税资产	可抵扣暂时性差异	递延所得税资产
资产减值准备	125,914,130.24	31,396,422.68	139,672,648.17	34,783,897.91
可抵扣亏损	696,677,208.54	155,811,143.30	529,054,845.82	132,378,590.94
折旧或摊销	61,128,298.84	15,282,074.71	67,813,140.12	16,877,824.34
递延收益	237,690,936.36	50,581,437.55	241,335,962.57	52,000,300.34
租赁负债	240,802,500.47	55,158,559.69	260,648,882.33	62,536,916.88
股权激励	23,749,020.37	5,353,910.19	33,670,879.37	7,614,092.22
合计	1,385,962,094.82	313,583,548.12	1,272,196,358.38	306,191,622.63

##### (2). 未经抵销的递延所得税负债

适用 不适用

单位：元 币种：人民币

项目	期末余额	期初余额
----	------	------

	应纳税暂时性差异	递延所得税 负债	应纳税暂时性差异	递延所得税 负债
资产评估增值	21,846,157.04	1,382,921.00	5,765,971.25	1,403,286.10
未分派盈利预扣税	8,811,683.54	1,871,462.20	9,362,780.49	1,993,749.24
公允价值变动	225,356,484.69	56,339,121.17	207,083,410.68	51,770,852.67
加速税项折旧	1,489,709.15	307,046.55	3,053,032.52	544,555.76
飞行员长期应收款			389,627.76	97,406.94
使用权资产	247,091,365.21	55,618,930.36	246,322,080.79	59,215,023.39
合计	504,595,399.63	115,519,481.28	471,976,903.49	115,024,874.10

**(3). 以抵销后净额列示的递延所得税资产或负债**

√适用 □不适用

单位：元 币种：人民币

项目	递延所得税资 产和负债期末 互抵金额	抵销后递延所得 税资产或负债期 末余额	递延所得税资 产和负债期初 互抵金额	抵销后递延所得 税资产或负债期 初余额
递延所得税资产	68,482,127.67	245,101,420.45	70,232,271.10	235,959,351.53
递延所得税负债	68,482,127.67	47,037,353.61	70,232,271.10	44,792,603.00

**(4). 未确认递延所得税资产明细**

√适用 □不适用

单位：元 币种：人民币

项目	期末余额	期初余额
可抵扣暂时性差异	33,914,855.05	35,179,672.80
可抵扣亏损	377,907,718.65	382,792,461.39
合计	411,822,573.70	417,972,134.19

**(5). 未确认递延所得税资产的可抵扣亏损将于以下年度到期**

√适用 □不适用

单位：元 币种：人民币

年份	期末金额	期初金额	备注
2024	5,963,730.25	64,688,378.32	
2025	12,654,969.56	15,642,862.37	
2026	31,422,384.29	31,554,222.55	
2027	76,746,505.03	85,499,803.26	
2028	61,990,500.08	62,423,993.66	
2029	58,799,501.94	303,753.15	
2030	138,242.90	138,242.90	
2031	160,781.92	160,781.92	
2032	50,162.11	50,162.11	
2033	1,074,459.85	1,074,459.85	
2034	44,684.64		
2037	148,316.17	148,316.17	
2038	72,904.84	72,904.84	
2039	618,491.42		
2041	2,597.91	2,597.91	

无限期	128,019,485.74	121,031,982.38	
合计	377,907,718.65	382,792,461.39	/

其他说明：

 适用  不适用

### 30、其他非流动资产

 适用  不适用

单位：元 币种：人民币

项目	期末余额			期初余额		
	账面余额	减值准备	账面价值	账面余额	减值准备	账面价值
预付工程款、设备款	354,631,049.93		354,631,049.93	496,469,127.70		496,469,127.70
预付房地款	81,925,611.90		81,925,611.90	240,086,972.79		240,086,972.79
预付股权转让款				5,630,000.00		5,630,000.00
其他	3,015,113.60		3,015,113.60			
长期大额存单	861,443,888.88		861,443,888.88	967,721,374.99		967,721,374.99
合计	1,301,015,664.31		1,301,015,664.31	1,709,907,475.48		1,709,907,475.48

### 31、所有权或使用权受限资产

 适用  不适用

单位：元 币种：人民币

项目	期末				期初			
	账面余额	账面价值	受限类型	受限情况	账面余额	账面价值	受限类型	受限情况
货币资金	56,588,893.99	56,588,893.99	其他	保函保证金、履约保证金、银行授信质押	55,245,942.15	55,245,942.15	其他	保函保证金、履约保证金、银行授信质押
交易性金融资产	671,134.67	671,134.67	质押	银行授信质押	675,437.48	675,437.48	质押	银行授信质押
无形资产	143,699,063.04	143,699,063.04	抵押	抵押取得银行借款				
固定资产	368,309,652.93	368,309,652.93	抵押	抵押取得银行借款				
在建工程	95,243,076.33	95,243,076.33	抵押	抵押取得银行借款				
合计	664,511,820.96	664,511,820.96	/	/	55,921,379.63	55,921,379.63	/	/

### 32、短期借款

#### (1). 短期借款分类

 适用  不适用

单位：元 币种：人民币

项目	期末余额	期初余额
质押借款	1,938,859,796.43	1,693,541,992.42
信用借款	1,250,663,597.21	1,300,763,888.93
保证借款		719,171.66
合计	3,189,523,393.64	2,995,025,053.01

短期借款分类的说明：

质押借款注：于 2024 年 6 月 30 日止，合并范围内的关联公司之间开出银行承兑汇票以及商业承兑汇票，票据持有方贴现，贴现金额 1,938,859,796.43 元。

**(2). 已逾期未偿还的短期借款情况**

适用  不适用

其他说明：

适用  不适用

**33、交易性金融负债**

适用  不适用

其他说明：

适用  不适用

**34、衍生金融负债**

适用  不适用

**35、应付票据**

适用  不适用

**36、应付账款**

**(1). 应付账款列示**

适用  不适用

单位：元 币种：人民币

项目	期末余额	期初余额
运费	2,251,603,641.91	2,755,163,663.62
应付材料款	179,543,325.43	199,659,920.82
应付工程款	1,826,620,291.56	2,104,978,368.86
应付设备款	159,870,733.73	139,636,610.54
应付装卸费	277,061,003.93	320,473,205.17
应付代操作费	149,076,247.05	37,687,510.05
其他	55,808,299.90	54,914,285.78
合计	4,899,583,543.51	5,612,513,564.84

**(2). 账龄超过 1 年或逾期的重要应付账款**

适用  不适用

单位：元 币种：人民币

项目	期末余额	未偿还或结转的原因
东莞市福华建筑工程有限公司	44,966,798.34	尚未结算
浙江速泰智能技术有限公司	31,471,050.40	尚未结算
浙江兴子力建设有限公司	30,039,783.33	尚未结算
浙江宏兴建设有限公司	28,950,526.86	尚未结算
甘肃第四建设集团有限责任公司	19,735,138.53	尚未结算
合计	155,163,297.46	/



其他说明：

适用 不适用

### 37、预收款项

#### (1). 预收账款项列示

适用 不适用

单位：元 币种：人民币

项目	期末余额	期初余额
预收经营租赁款	15,467,935.62	12,172,655.27
预存款项	303,899,023.15	265,627,371.53
合计	319,366,958.77	277,800,026.80

#### (2). 账龄超过 1 年的重要预收款项

适用 不适用

#### (3). 报告期内账面价值发生重大变动的金额和原因

适用 不适用

其他说明：

适用 不适用

### 38、合同负债

#### (1). 合同负债情况

适用 不适用

单位：元 币种：人民币

项目	期末余额	期初余额
预收快递服务费	1,406,198,974.70	1,398,947,957.18
预收航空货代业务款及其他	33,942,641.72	26,036,858.47
合计	1,440,141,616.42	1,424,984,815.65

#### (2). 账龄超过 1 年的重要合同负债

适用 不适用

#### (3). 报告期内账面价值发生重大变动的金额和原因

适用 不适用

其他说明：

适用 不适用

### 39、应付职工薪酬

#### (1). 应付职工薪酬列示

适用 不适用

单位：元 币种：人民币

项目	期初余额	本期增加	本期减少	期末余额
一、短期薪酬	251,790,872.50	1,250,166,182.71	1,267,484,583.19	234,472,472.02
二、离职后福利-设定提存计划	8,241,403.79	98,489,640.51	98,451,096.91	8,279,947.39
三、辞退福利	489,824.51	4,178,406.21	4,477,498.51	190,732.21

四、一年内到期的其他福利				
合计	260,522,100.80	1,352,834,229.43	1,370,413,178.61	242,943,151.62

**(2). 短期薪酬列示**
 适用  不适用

单位：元 币种：人民币

项目	期初余额	本期增加	本期减少	期末余额
一、工资、奖金、津贴和补贴	244,119,885.23	1,100,149,672.02	1,118,696,244.19	225,573,313.06
二、职工福利费		64,964,395.50	64,964,395.50	
三、社会保险费	4,055,462.10	50,019,602.94	50,262,083.27	3,812,981.77
其中：医疗保险费	3,843,600.08	46,024,801.41	46,267,622.44	3,600,779.05
工伤保险费	201,709.28	3,287,214.49	3,287,047.23	201,876.54
生育保险费	10,152.74	707,587.04	707,413.60	10,326.18
四、住房公积金	1,360,360.12	24,390,200.84	24,363,857.96	1,386,703.00
五、工会经费和职工教育经费	2,087,606.33	7,796,378.19	7,694,637.13	2,189,347.39
六、短期带薪缺勤	167,558.72	2,845,933.22	1,503,365.14	1,510,126.80
合计	251,790,872.50	1,250,166,182.71	1,267,484,583.19	234,472,472.02

**(3). 设定提存计划列示**
 适用  不适用

单位：元 币种：人民币

项目	期初余额	本期增加	本期减少	期末余额
1、基本养老保险	6,101,494.92	85,462,488.65	85,318,141.81	6,245,841.76
2、失业保险费	208,738.48	2,923,229.45	2,925,460.71	206,507.22
3、企业年金缴费				
4、其他	1,931,170.39	10,103,922.41	10,207,494.39	1,827,598.41
合计	8,241,403.79	98,489,640.51	98,451,096.91	8,279,947.39

其他说明：

 适用  不适用

**40、应交税费**
 适用  不适用

单位：元 币种：人民币

项目	期末余额	期初余额
增值税	66,554,045.69	121,685,430.52
企业所得税	268,593,567.92	286,043,904.23
个人所得税	13,683,075.03	42,129,510.68
城市维护建设税	2,038,069.64	2,048,295.93
房产税	31,872,231.57	33,252,221.93
土地使用税	10,409,573.91	12,123,671.93
印花税	4,600,669.26	3,413,301.11
教育费附加	1,694,849.08	1,458,095.55
其他	845,605.45	2,523,563.59
合计	400,291,687.55	504,677,995.47

**41、其他应付款**
**(1). 项目列示**
 适用  不适用

单位：元 币种：人民币

项目	期末余额	期初余额
应付股利	3,196,354.69	6,406.84
其他应付款	981,492,357.27	978,075,566.53
合计	984,688,711.96	978,081,973.37

**(2). 应付利息**
 适用  不适用

**应付股利**
 适用  不适用

单位：元 币种：人民币

项目	期末余额	期初余额
普通股股利	3,196,354.69	6,406.84
合计	3,196,354.69	6,406.84

其他说明，包括重要的超过 1 年未支付的应付股利，应披露未支付原因：  
无

**其他应付款**
**(1). 按款项性质列示其他应付款**
 适用  不适用

单位：元 币种：人民币

项目	期末余额	期初余额
保证金、押金	345,803,900.33	311,441,045.51
关联方往来	30,113,390.15	32,740,910.88
代收代付款	320,720,221.27	393,148,711.72
代扣代缴社保	510,337.55	433,042.81
其他	284,344,507.97	240,311,855.61
合计	981,492,357.27	978,075,566.53

**(2). 账龄超过 1 年或逾期的重要其他应付款**
 适用  不适用

单位：元 币种：人民币

项目	期末余额	未偿还或结转的原因
芜湖市鸠江建设投资有限公司	20,221,957.40	合同尚未到期
江苏临港经济园投资开发有限公司	12,157,350.00	合同尚未到期
合计	32,379,307.40	/

其他说明：

 适用  不适用

**42、持有待售负债**
 适用  不适用

**43、1 年内到期的非流动负债**
 适用  不适用

单位：元 币种：人民币

项目	期末余额	期初余额
1 年内到期的租赁负债	127,272,841.39	149,856,813.72
1 年内到期的其他非流动负债	701,160.00	701,160.00
合计	127,974,001.39	150,557,973.72

#### 44、其他流动负债

 适用  不适用

单位：元 币种：人民币

项目	期末余额	期初余额
待转销项税额	84,371,938.48	83,622,895.44
超短期融资券		302,597,737.85
合计	84,371,938.48	386,220,633.29

短期应付债券的增减变动：

 适用  不适用

单位：元 币种：人民币

债券名称	面值	票面利率 (%)	发行日期	债券期限	发行金额	期初余额	本期发行	按面值计提利息	溢折价摊销	本期偿还	期末余额	是否违约
23 圆通速递 SCP001	100	2.50%	2023 年 8 月 17 日	270 天	300,000,000.00	302,597,737.85		2,738,266.34	196,782.70	305,532,786.89		否
合计	/	/	/	/	300,000,000.00	302,597,737.85		2,738,266.34	196,782.70	305,532,786.89		/

其他说明：

 适用  不适用

#### 45、长期借款

##### (1). 长期借款分类

 适用  不适用

单位：元 币种：人民币

项目	期末余额	期初余额
抵押借款 <sup>注1</sup>	160,015,190.00	
保证借款 <sup>注2</sup>	438,164,826.13	222,791,271.53
信用借款	789,278,550.00	790,543,611.11
合计	1,387,458,566.13	1,013,334,882.64

长期借款分类的说明：

注 1：

石狮圆汇物流有限公司于 2024 年 6 月 28 日与中国工商银行股份有限公司石狮支行签订抵押借款合同，以石狮圆汇物流有限公司的土地及地上建筑作为抵押物，抵押借款金额为最高 480,000,000.00 元，借款期限为 2024 年 6 月 28 日至 2039 年 6 月 27 日，贷款利率 2.79%，截止 2024 年 6 月 30 日，借款余额为 160,015,190.00 元。

注 2：

圆翔一号（天津）飞机租赁有限公司与汇丰银行（中国）有限公司上海分行签订借款合同，约定借款金额约 0.78 亿元，借款期限为 2023 年 7 月 5 日至 2026 年 7 月 3 日，贷款利率 2.852%，

截止 2024 年 6 月 30 日，借款余额为 0.76 亿元；圆翔二号（天津）飞机租赁有限公司与汇丰银行(中国)有限公司上海分行签订借款合同，约定借款金额约 0.71 亿元，借款期限为 2023 年 7 月 5 日至 2026 年 7 月 3 日，贷款利率 2.852%，截止 2024 年 6 月 30 日，借款余额约 0.70 亿元；圆翔三号（天津）飞机租赁有限公司与汇丰银行(中国)有限公司上海分行签订借款合同，约定借款金额约 0.73 亿元，借款期限为 2023 年 7 月 5 日至 2026 年 7 月 31 日，贷款利率 2.852%，截止 2024 年 6 月 30 日，借款余额约 0.71 亿元；贵阳圆汇物流有限公司与汇丰银行(中国)有限公司上海分行签订借款合同，约定借款金额约 2.2 亿元，借款期限为 2024 年 2 月 9 日至 2029 年 2 月 9 日，贷款利率 2.88%，截止 2024 年 6 月 30 日，借款余额约 2.21 亿元；上述借款均由圆通速递有限公司提供担保。

其他说明

适用 不适用

#### 46、应付债券

##### (1). 应付债券

适用 不适用

##### (2). 应付债券的具体情况：（不包括划分为金融负债的优先股、永续债等其他金融工具）

适用 不适用

##### (3). 可转换公司债券的说明

适用 不适用

转股权会计处理及判断依据

适用 不适用

##### (4). 划分为金融负债的其他金融工具说明

期末发行在外的优先股、永续债等其他金融工具基本情况

适用 不适用

期末发行在外的优先股、永续债等金融工具变动情况表

适用 不适用

其他金融工具划分为金融负债的依据说明

适用 不适用

其他说明：

适用 不适用

#### 47、租赁负债

适用 不适用

单位：元 币种：人民币

项目	期末余额	期初余额
租赁付款额	279,310,885.54	274,701,757.95
减：未确认融资费用	11,300,484.46	10,144,590.73
减：一年内到期的非流动负债	127,272,841.39	149,856,813.72
合计	140,737,559.69	114,700,353.50

#### 48、长期应付款

##### 项目列示

 适用  不适用

##### 长期应付款

 适用  不适用

##### 专项应付款

 适用  不适用

#### 49、长期应付职工薪酬

 适用  不适用

##### (1) 长期应付职工薪酬表

 适用  不适用

单位：元 币种：人民币

项目	期末余额	期初余额
其他长期福利	2,307,633.80	1,537,970.43
合计	2,307,633.80	1,537,970.43

##### (2) 设定受益计划变动情况

设定受益计划义务现值：

 适用  不适用

计划资产：

 适用  不适用

设定受益计划净负债（净资产）

 适用  不适用

设定受益计划的内容及与之相关风险、对公司未来现金流量、时间和不确定性的影响说明：

 适用  不适用

设定受益计划重大精算假设及敏感性分析结果说明

 适用  不适用

其他说明：

 适用  不适用

#### 50、预计负债

 适用  不适用

单位：元 币种：人民币

项目	期初余额	期末余额	形成原因
未决诉讼	948,756.00	7,417,849.92	
合计	948,756.00	7,417,849.92	/

其他说明，包括重要预计负债的相关重要假设、估计说明：

无

### 51、递延收益

递延收益情况

 适用  不适用

单位：元 币种：人民币

项目	期初余额	本期增加	本期减少	期末余额	形成原因
政府补助	241,335,962.57	11,763,700.00	15,408,726.21	237,690,936.36	收到与资产相关的补助
合计	241,335,962.57	11,763,700.00	15,408,726.21	237,690,936.36	/

其他说明：

 适用  不适用

### 52、其他非流动负债

 适用  不适用

单位：元 币种：人民币

项目	期末余额	期初余额
天津空港经济区管委会给予建设阶段发展金支持	9,070,000.00	9,070,000.00
其他	3,681,090.00	4,031,670.00
合计	12,751,090.00	13,101,670.00

### 53、股本

 适用  不适用

单位：元 币种：人民币

	期初余额	本次变动增减(+、-)					期末余额
		发行新股	送股	公积金转股	其他	小计	
股份总数	3,442,225,454.00				3,039,283.00	3,039,283.00	3,445,264,737.00

其他说明：

公司 2024 年上半年因股份支付行权增加股份 3,039,283 股。



**54、其他权益工具**
**(1) 期末发行在外的优先股、永续债等其他金融工具基本情况**
 适用  不适用

**(2) 期末发行在外的优先股、永续债等金融工具变动情况表**
 适用  不适用

其他权益工具本期增减变动情况、变动原因说明，以及相关会计处理的依据：

 适用  不适用

其他说明：

 适用  不适用

**55、资本公积**
 适用  不适用

单位：元 币种：人民币

项目	期初余额	本期增加	本期减少	期末余额
资本溢价（股本溢价）	12,895,115,385.71	58,256,480.08		12,953,371,865.79
其他资本公积	186,836,642.56	4,636,228.48	15,273,007.55	176,199,863.49
合计	13,081,952,028.27	62,892,708.56	15,273,007.55	13,129,571,729.28

其他说明，包括本期增减变动情况、变动原因说明：

资本溢价注：

(1) 公司 2024 年上半年股权激励行权计入资本公积 58,256,480.08 元。

其他资本公积注：

(1) 公司实施股权激励计划，2024 年上半年确认资本公积 3,887,294.88 元；

(2) 子公司圆通国际快递供应链科技有限公司实施股权激励计划，2024 年度确认的资本公积 374,812.87 元；

(3) 公司本年因发生不丧失控制权处置圆通亚太投资（香港）有限公司及其子公司事项，影响资本公积 374,120.73 元；

(4) 公司 2024 年上半年因股份支付行权减少资本公积 13,335,877.34 元；

(5) 子公司圆通国际快递供应链科技有限公司 2024 年因行权失效减少资本公积 1,937,130.21 元。

**56、库存股**
 适用  不适用

单位：元 币种：人民币

项目	期初余额	本期增加	本期减少	期末余额
回购股份	378,643,191.83			378,643,191.83
合计	378,643,191.83			378,643,191.83

其他说明，包括本期增减变动情况、变动原因说明：  
无

### 57、其他综合收益

√适用 □不适用

单位：元 币种：人民币

项目	期初余额	本期发生金额						期末余额
		本期所得税前发生额	减：前期计入其他综合收益当期转入损益	减：前期计入其他综合收益当期转入留存收益	减：所得税费用	税后归属于母公司	税后归属于少数股东	
一、不能重分类进损益的其他综合收益	125,380,375.25							125,380,375.25
其中：重新计量设定受益计划变动额	-33,424.75							-33,424.75
其他权益工具投资公允价值变动	125,413,800.00							125,413,800.00
二、将重分类进损益的其他综合收益	-870,653.87	-2,476,444.48				-1,462,930.19	-1,013,514.29	-2,333,584.06
外币财务报表折算差额	-870,653.87	-2,476,444.48				-1,462,930.19	-1,013,514.29	-2,333,584.06
其他综合收益合计	124,509,721.38	-2,476,444.48				-1,462,930.19	-1,013,514.29	123,046,791.19

其他说明，包括对现金流量套期损益的有效部分转为被套期项目初始确认金额调整：  
无

### 58、专项储备

√适用 □不适用

单位：元 币种：人民币

项目	期初余额	本期增加	本期减少	期末余额
安全生产费		5,388,959.59	5,388,959.59	
合计		5,388,959.59	5,388,959.59	

其他说明，包括本期增减变动情况、变动原因说明：  
无

### 59、盈余公积

√适用 □不适用

单位：元 币种：人民币

项目	期初余额	本期增加	本期减少	期末余额
法定盈余公积	546,339,097.88			546,339,097.88
合计	546,339,097.88			546,339,097.88

盈余公积说明，包括本期增减变动情况、变动原因说明：  
无

**60、未分配利润**

√适用 □不适用

单位：元 币种：人民币

项目	本期	上年度
调整前上期末未分配利润	14,431,359,251.76	11,676,813,684.50
调整期初未分配利润合计数（调增+，调减-）		2,577,475.07
调整后期初未分配利润	14,431,359,251.76	11,679,391,159.57
加：本期归属于母公司所有者的净利润	1,987,627,411.24	3,722,542,259.96
减：提取法定盈余公积		110,017,804.27
提取任意盈余公积		
提取一般风险准备		
应付普通股股利	1,196,558,102.95	860,556,363.50
转作股本的普通股股利		
其他		
期末未分配利润	15,222,428,560.05	14,431,359,251.76

调整期初未分配利润明细：

- 1、由于《企业会计准则》及其相关新规定进行追溯调整，影响期初未分配利润 0.00 元。
- 2、由于会计政策变更，影响期初未分配利润 0.00 元。
- 3、由于重大会计差错更正，影响期初未分配利润 0.00 元。
- 4、由于同一控制导致的合并范围变更，影响期初未分配利润 0.00 元。
- 5、其他调整合计影响期初未分配利润 0.00 元。

**61、营业收入和营业成本**
**(1). 营业收入和营业成本情况**

√适用 □不适用

单位：元 币种：人民币

项目	本期发生额		上期发生额	
	收入	成本	收入	成本
主营业务	32,005,396,489.53	28,936,823,136.06	26,472,720,857.24	23,660,641,462.95
其他业务	559,126,715.85	284,484,124.99	526,805,930.59	348,714,954.35
合计	32,564,523,205.38	29,221,307,261.05	26,999,526,787.83	24,009,356,417.30

**(2). 营业收入、营业成本的分解信息**

□适用 √不适用

其他说明

□适用 √不适用

**(3). 履约义务的说明**

□适用 √不适用

**(4). 分摊至剩余履约义务的说明**
 适用  不适用

**(5). 重大合同变更或重大交易价格调整**
 适用  不适用

**62、税金及附加**
 适用  不适用

单位：元 币种：人民币

项目	本期发生额	上期发生额
城市维护建设税	10,510,635.19	5,679,560.79
教育费附加	5,449,218.86	2,925,087.22
房产税	66,614,122.80	54,288,710.89
土地使用税	20,852,563.04	16,753,783.93
车船使用税	1,033,353.05	833,651.61
印花税	9,752,591.00	5,649,388.23
地方教育费附加	3,630,980.33	1,946,795.65
其他	2,029,370.27	2,192,090.25
合计	119,872,834.54	90,269,068.57

**63、销售费用**
 适用  不适用

单位：元 币种：人民币

项目	本期发生额	上期发生额
职工薪酬	79,229,971.62	66,529,678.71
广告宣传费	6,318,049.85	5,475,850.54
其他	14,326,576.06	12,245,030.65
合计	99,874,597.53	84,250,559.90

**64、管理费用**
 适用  不适用

单位：元 币种：人民币

项目	本期发生额	上期发生额
职工薪酬	324,726,185.87	334,865,160.09
折旧及摊销	82,237,196.32	77,896,402.73
办公费	21,441,584.41	23,446,562.08
信息化费用	31,041,448.37	33,139,233.28
租赁费	6,850,468.72	6,336,384.25
差旅费	12,190,768.34	10,431,266.02
业务招待费	21,836,987.86	19,695,047.53
股权激励	-224,489.27	3,053,441.42
中介机构费	23,767,173.92	16,497,579.34
其他	21,160,972.51	16,882,621.02
合计	545,028,297.05	542,243,697.76

**65、研发费用**
 适用  不适用

单位：元 币种：人民币

项目	本期发生额	上期发生额
职工薪酬	69,336,575.90	22,143,290.94
折旧费用	389,438.55	1,365,500.64
直接投入	17,924.53	
其他	506,487.66	565,316.44
合计	70,250,426.64	24,074,108.02

**66、财务费用**
 适用  不适用

单位：元 币种：人民币

项目	本期发生额	上期发生额
利息支出	52,190,992.91	39,259,308.73
其中：租赁负债利息费用	5,499,726.23	4,612,169.07
减：利息收入	-43,078,002.00	-42,561,983.31
汇兑损益	1,515,785.31	-14,073,542.31
其他	31,774,932.59	24,083,905.01
合计	42,403,708.81	6,707,688.12

**67、其他收益**
 适用  不适用

单位：元 币种：人民币

按性质分类	本期发生额	上期发生额
政府补助	106,248,161.60	97,883,637.47
进项税加计抵减	517,434.74	85,350,207.03
代扣个人所得税手续费	2,044,488.84	1,829,579.04
合计	108,810,085.18	185,063,423.54

**68、投资收益**
 适用  不适用

单位：元 币种：人民币

项目	本期发生额	上期发生额
权益法核算的长期股权投资收益	-89,971,394.52	1,210,403.17
处置长期股权投资产生的投资收益	9,385,482.59	
债权投资在持有期间取得的利息收入	4,780.73	
理财产品收益	261,733.86	3,427,752.26
大额存单	36,880,115.68	576.86
合计	-43,439,281.66	4,638,732.29

**69、净敞口套期收益**
 适用  不适用

**70、公允价值变动收益**
 适用  不适用

单位：元 币种：人民币

产生公允价值变动收益的来源	本期发生额	上期发生额
交易性金融资产	31,152,271.43	67,213,751.67

合计	31,152,271.43	67,213,751.67
----	---------------	---------------

**71、信用减值损失**

√适用 □不适用

单位：元 币种：人民币

项目	本期发生额	上期发生额
应收账款坏账损失	3,852,315.61	5,619,548.17
其他应收款坏账损失	702,894.15	786,548.75
合计	4,555,209.76	6,406,096.92

**72、资产减值损失**

√适用 □不适用

单位：元 币种：人民币

项目	本期发生额	上期发生额
一、合同资产减值损失		
二、存货跌价损失及合同履约成本减值损失		
三、长期股权投资减值损失	20,728,646.57	
四、投资性房地产减值损失		
五、固定资产减值损失		
六、工程物资减值损失		
七、在建工程减值损失		
八、生产性生物资产减值损失		
九、油气资产减值损失		
十、无形资产减值损失		
十一、商誉减值损失		
十二、其他		
十三、开发支出减值损失		
合计	20,728,646.57	

**73、资产处置收益**

√适用 □不适用

单位：元 币种：人民币

项目	本期发生额	上期发生额	计入当期非经常性损益的金额
处置固定资产利得或损失	-32,022,158.34	-9,528,088.41	-32,022,158.34
处置在建工程利得或损失	-325,860.79	154,873.23	-325,860.79
处置使用权资产利得或损失	8,834,683.34	161,864.95	8,834,683.34
合计	-23,513,335.79	-9,211,350.23	-23,513,335.79

**74、营业外收入**

√适用 □不适用

单位：元 币种：人民币

项目	本期发生额	上期发生额	计入当期非经常性损益的金额
非流动资产处置利得合计		465,479.25	
其中：固定资产处置利得		465,479.25	
无形资产处置利得			

政府补助	15,459,612.00	7,844,366.00	15,459,612.00
违约金、罚款收入	1,563,563.97	1,062,727.93	1,563,563.97
其他	26,768,278.02	7,541,632.69	26,768,278.02
合计	43,791,453.99	16,914,205.87	43,791,453.99

其他说明：

适用 不适用

## 75、营业外支出

适用 不适用

单位：元 币种：人民币

项目	本期发生额	上期发生额	计入当期非经常性损益的金额
非流动资产处置损失合计	7,682,683.01	32,142,279.34	7,682,683.01
其中：固定资产处置损失	7,682,683.01	21,736,294.98	7,682,683.01
无形资产处置损失		10,405,984.36	
对外捐赠	7,457,457.39	2,119,215.84	7,457,457.39
罚款滞纳金支出	1,645,179.77	1,074,262.99	1,645,179.77
赔偿支出	13,139,033.86	46,272,336.01	13,139,033.86
其他	6,582,005.48	1,101,579.97	6,582,005.48
合计	36,506,359.51	82,709,674.15	36,506,359.51

## 76、所得税费用

### (1) 所得税费用表

适用 不适用

单位：元 币种：人民币

项目	本期发生额	上期发生额
当期所得税费用	553,849,368.68	551,599,643.00
递延所得税费用	-5,328,323.50	-29,225,835.91
合计	548,521,045.18	522,373,807.09

### (2) 会计利润与所得税费用调整过程

适用 不适用

单位：元 币种：人民币

项目	本期发生额
利润总额	2,520,797,057.07
按法定/适用税率计算的所得税费用	629,444,577.42
子公司适用不同税率的影响	-100,849,667.85
调整以前期间所得税的影响	-1,725,192.93
非应税收入的影响	3,816,827.15
不可抵扣的成本、费用和损失的影响	11,290,735.73
使用前期未确认递延所得税资产的可抵扣亏损的影响	-3,464,215.65
本期未确认递延所得税资产的可抵扣暂时性差异或可抵扣亏损的影响	26,730,908.98
研发费用加计扣除	-13,190,133.41
残疾人加计扣除	-3,715,237.88
其他	182,443.62
所得税费用	548,521,045.18



其他说明：

适用 不适用

### 77、其他综合收益

适用 不适用

详见附注七、57

### 78、现金流量表项目

#### (1). 与经营活动有关的现金

收到的其他与经营活动有关的现金

适用 不适用

单位：元 币种：人民币

项目	本期发生额	上期发生额
1、收回往来款、代垫款、租金收入	423,231,097.34	208,169,713.13
2、营业外收入及补贴、补助款	147,996,074.97	117,219,997.54
3、利息收入	44,216,228.64	42,494,903.19
4、其他	93,476,370.09	18,620,926.79
合计	708,919,771.04	386,505,540.65

收到的其他与经营活动有关的现金说明：

无

支付的其他与经营活动有关的现金

适用 不适用

单位：元 币种：人民币

项目	本期发生额	上期发生额
1、企业间往来	367,281,411.55	127,633,249.53
2、销售费用、管理费用、财务费用	197,287,220.40	172,925,705.47
3、营业外支出	22,354,582.58	53,299,717.28
合计	586,923,214.53	353,858,672.28

支付的其他与经营活动有关的现金说明：

无

#### (2). 与投资活动有关的现金

收到的重要的投资活动有关的现金

适用 不适用

支付的重要的投资活动有关的现金

适用 不适用

收到的其他与投资活动有关的现金

适用 不适用

支付的其他与投资活动有关的现金

适用 不适用

单位：元 币种：人民币

项目	本期发生额	上期发生额
长期资产投资保证金	21,741,750.00	
合计	21,741,750.00	

支付的其他与投资活动有关的现金说明：

无

### (3). 与筹资活动有关的现金

收到的其他与筹资活动有关的现金

适用 不适用

支付的其他与筹资活动有关的现金

适用 不适用

单位：元 币种：人民币

项目	本期发生额	上期发生额
取得使用权资产所支付的现金	110,409,637.43	102,160,034.77
合计	110,409,637.43	102,160,034.77

支付的其他与筹资活动有关的现金说明：

无

筹资活动产生的各项负债变动情况

适用 不适用

单位：元 币种：人民币

项目	期初余额	本期增加		本期减少		期末余额
		现金变动	非现金变动	现金变动	非现金变动	
短期借款	2,995,025,053.01	1,405,000,000.00	37,729,724.20	1,238,549,187.58	9,682,195.99	3,189,523,393.64
一年内到期的非流动负债	150,557,973.72		1,291,343.23		23,875,315.56	127,974,001.39
其他流动负债	386,220,633.29		3,684,092.08	305,532,786.89		84,371,938.48
长期借款	1,013,334,882.64	380,000,000.00	15,572,271.89	21,448,588.40		1,387,458,566.13
租赁负债	114,700,353.50		136,446,843.62	110,409,637.43		140,737,559.69
应付股利	6,406.84		1,200,917,709.29	1,197,727,761.44		3,196,354.69
合计	4,659,845,303.00	1,785,000,000.00	1,395,641,984.31	2,873,667,961.74	33,557,511.55	4,933,261,814.02

### (4). 以净额列报现金流量的说明

适用 不适用

### (5). 不涉及当期现金收支、但影响企业财务状况或在未来可能影响企业现金流量的重大活动及财务影响

适用 不适用

## 79、现金流量表补充资料

### (1) 现金流量表补充资料

适用 不适用

单位：元 币种：人民币

补充资料	本期金额	上期金额
<b>1. 将净利润调节为经营活动现金流量：</b>		
净利润	1,972,276,011.89	1,895,754,433.14

加：资产减值准备	20,728,646.57	
信用减值损失	4,555,209.76	6,406,096.92
固定资产折旧、油气资产折耗、生产性生物资产折旧	969,832,175.25	879,703,550.71
使用权资产摊销	102,583,650.88	111,709,502.73
无形资产摊销	87,237,250.57	76,590,270.45
长期待摊费用摊销	62,572,302.72	52,165,922.57
处置固定资产、无形资产和其他长期资产的损失（收益以“-”号填列）	23,513,335.79	9,211,350.23
固定资产报废损失（收益以“-”号填列）	7,682,683.01	31,676,800.09
公允价值变动损失（收益以“-”号填列）	-31,152,271.43	-67,213,751.67
财务费用（收益以“-”号填列）	53,706,778.22	25,185,766.42
投资损失（收益以“-”号填列）	43,439,281.66	-4,638,732.29
递延所得税资产减少（增加以“-”号填列）	-7,391,925.49	-35,226,025.73
递延所得税负债增加（减少以“-”号填列）	-534,594.43	5,635,027.55
存货的减少（增加以“-”号填列）	-17,911,773.00	-83,692,535.44
经营性应收项目的减少（增加以“-”号填列）	-430,941,043.12	470,674,450.14
经营性应付项目的增加（减少以“-”号填列）	-550,694,281.77	-874,302,052.73
其他	1,452,641.08	8,050,938.50
经营活动产生的现金流量净额	2,310,954,078.16	2,507,691,011.59
<b>2. 不涉及现金收支的重大投资和筹资活动：</b>		
债务转为资本		
一年内到期的可转换公司债券		
融资租入固定资产		
<b>3. 现金及现金等价物净变动情况：</b>		
现金的期末余额	6,101,075,935.57	9,120,169,379.13
减：现金的期初余额	9,045,966,133.77	7,314,390,285.90
加：现金等价物的期末余额		
减：现金等价物的期初余额		
现金及现金等价物净增加额	-2,944,890,198.20	1,805,779,093.23

**(2) 本期支付的取得子公司的现金净额**

√适用 □不适用

单位：元 币种：人民币

	金额
本期发生的企业合并于本期支付的现金或现金等价物	24,096,289.50
乌鲁木齐先锋伟业农业科技有限公司	24,096,289.50
减：购买日子公司持有的现金及现金等价物	4,551.52
乌鲁木齐先锋伟业农业科技有限公司	4,551.52
加：以前期间发生的企业合并于本期支付的现金或现金等价物	
取得子公司支付的现金净额	24,091,737.98

**(3) 本期收到的处置子公司的现金净额**

√适用 □不适用

单位：元 币种：人民币

	金额
本期处置子公司于本期收到的现金或现金等价物	29,867,763.23
南通捷硕电子商务有限公司	29,867,763.23

减：丧失控制权日子公司持有的现金及现金等价物	147,752.63
南通捷硕电子商务有限公司	147,752.63
加：以前期间处置子公司于本期收到的现金或现金等价物	
处置子公司收到的现金净额	29,720,010.60

**(4) 现金和现金等价物的构成**
 适用  不适用

单位：元 币种：人民币

项目	期末余额	期初余额
一、现金	6,101,075,935.57	9,045,966,133.77
其中：库存现金	1,783,035.38	672,979.71
可随时用于支付的银行存款	5,942,126,155.29	8,915,908,703.85
可随时用于支付的其他货币资金	157,166,744.90	129,384,450.21
可用于支付的存放中央银行款项		
存放同业款项		
拆放同业款项		
二、现金等价物		
其中：三个月内到期的债券投资		
三、期末现金及现金等价物余额	6,101,075,935.57	9,045,966,133.77
其中：母公司或集团内子公司使用受限制的现金和现金等价物		

**(5) 使用范围受限但仍作为现金和现金等价物列示的情况**
 适用  不适用

**(6) 不属于现金及现金等价物的货币资金**
 适用  不适用

单位：元 币种：人民币

项目	本期金额	上期金额	理由
现金	56,588,893.99	55,245,942.15	详见七、1
合计	56,588,893.99	55,245,942.15	/

其他说明：

 适用  不适用

**80、所有者权益变动表项目注释**

说明对上年期末余额进行调整的“其他”项目名称及调整金额等事项：

 适用  不适用

**81、外币货币性项目**
**(1). 外币货币性项目**
 适用  不适用

单位：元

项目	期末外币余额	折算汇率	期末折算人民币余额
货币资金			387,436,700.09

其中：美元	39,947,549.22	7.12680	284,698,193.78
欧元	622,964.80	7.66170	4,772,969.41
港币	9,126,646.48	0.91268	8,329,707.71
人民币	78,124,693.30	1.00000	78,124,693.30
澳大利亚币	591,488.53	4.76500	2,818,442.85
比索	124,858.38	0.12442	15,534.88
阿联酋迪拉姆	5,829.91	1.94624	11,346.40
英镑	1,330.01	9.04300	12,027.28
印尼盾	2,703,451,816.26	0.00044	1,189,518.80
马来西亚令吉	1,527.91	1.50948	2,306.35
新加坡元	2,439.12	5.27900	12,876.11
日元	26,548,982.87	0.04474	1,187,801.49
泰铢	3,552,354.79	0.19534	693,916.98
韩元	1,054,507,046.58	0.00519	5,472,891.57
澳门币	106,525.53	0.88566	94,345.40
新台币	571.76	0.22350	127.78
应收账款			607,484,696.48
其中：美元	56,496,714.30	7.12680	402,640,783.47
欧元	2,000.00	7.66170	15,323.40
港币	9,730.06	0.91268	8,880.43
人民币	153,497,598.11	1.00000	153,497,598.11
英镑	142,710.63	9.04300	1,290,532.23
印尼盾	1,811,874,987.17	0.00044	797,224.99
新台币	8,831,354.42	0.22348	1,973,631.09
日元	902,479,712.28	0.04474	40,376,942.33
泰铢	953,915.00	0.19534	186,337.76
韩元	23,330,759.59	0.00519	121,086.64
澳大利亚币	1,288,701.31	4.76500	6,140,661.74
马来西亚令吉	255,836.25	1.50948	386,179.70
阿联酋迪拉姆	25,377.38	1.94624	49,390.47
丹麦克朗	121.32	1.02312	124.13
其他应收款			62,346,030.07
其中：美元	6,506,536.84	7.12680	46,370,786.75
欧元	90,015.55	7.66170	689,672.14
港币	2,174,417.89	0.91268	1,984,547.72
人民币	8,519,785.64	1.00000	8,519,785.64
澳大利亚币	2,075.32	4.76500	9,888.90
印尼盾	1,244,101,521.59	0.00044	547,404.67
新台币	4,144,825.11	0.22348	926,285.52
日元	42,512,392.00	0.04474	1,902,004.42
泰铢	790,644.00	0.19534	154,444.40
韩元	239,154,125.00	0.00519	1,241,209.91
应付账款			514,297,950.07
其中：美元	42,977,288.78	7.12680	306,290,541.68
欧元	1,417,375.34	7.66170	10,859,504.64
港币	5,597,954.18	0.91268	5,109,140.82
人民币	94,211,863.52	1.00000	94,211,863.52
澳大利亚币	9,246,981.59	4.76500	44,061,867.28
瑞士法郎	8,926.74	7.94710	70,941.70

英镑	41,055.97	9.04300	371,269.14
新台币	1,966,576.67	0.22348	439,490.55
日元	1,149,995,750.78	0.04474	51,450,809.89
泰铢	450,549.80	0.19534	88,010.40
韩元	1,150,004.73	0.00519	5,968.52
丹麦克朗	88,993.93	1.02312	91,051.47
马来西亚令吉	4,064.85	1.50948	6,135.81
阿联酋迪拉姆	5,274.21	1.94624	10,264.88
匈牙利福林	52,124,673.31	0.01924	1,002,878.71
纽西兰元	51,971.16	4.36900	227,062.00
瑞典克朗	1,705.67	0.67367	1,149.06
其他应付款			1,897,406.59
其中：美元	228,773.87	7.12680	1,630,425.62
欧元	2,266.17	7.66170	17,362.71
港币	491.62	0.91268	448.69
人民币	79,505.86	1.00000	79,505.86
日元	1,234,900.00	0.04474	55,249.43
韩元	22,045,140.01	0.00519	114,414.28

(2). 境外经营实体说明，包括对于重要的境外经营实体，应披露其境外主要经营地、记账本位币及选择依据，记账本位币发生变化的还应披露原因

适用  不适用

## 82、租赁

### (1) 作为承租人

适用  不适用

未纳入租赁负债计量的可变租赁付款额

适用  不适用

简化处理的短期租赁或低价值资产的租赁费用

适用  不适用

19,421,016.33 元人民币

售后租回交易及判断依据

适用  不适用

与租赁相关的现金流出总额 123,879,291.58 (单位：元 币种：人民币)

### (2) 作为出租人

作为出租人的经营租赁

适用  不适用

单位：元 币种：人民币

项目	租赁收入	其中：未计入租赁收款额的可变租赁付款额相关的收入
经营租赁收入	93,237,218.25	
合计	93,237,218.25	

作为出租人的融资租赁

 适用  不适用

未折现租赁收款额与租赁投资净额的调节表

 适用  不适用

未来五年未折现租赁收款额

 适用  不适用

单位：元 币种：人民币

项目	每年未折现租赁收款额	
	期末金额	期初金额
第一年	97,614,545.33	85,250,081.83
第二年	33,807,147.57	29,894,882.22
第三年	17,587,003.75	11,973,307.94
第四年	5,720,392.69	1,771,457.50
第五年	4,013,281.90	685,233.07
五年后未折现租赁收款额总额	2,343,846.84	2,263,492.80

(3) 作为生产商或经销商确认融资租赁销售损益

 适用  不适用

**83、数据资源**
 适用  不适用

**84、其他**
 适用  不适用

**八、研发支出**
**1. 按费用性质列示**
 适用  不适用

单位：元 币种：人民币

项目	本期发生额	上期发生额
A 网系统	103,904,887.64	92,712,284.92
数据资源	8,880,794.30	
海外系统	7,923,796.76	
合计	120,709,478.70	92,712,284.92
其中：费用化研发支出	70,250,426.64	24,074,108.02
资本化研发支出	50,459,052.06	68,638,176.90

**2. 符合资本化条件的研发项目开发支出**
 适用  不适用

单位：元 币种：人民币

项目	期初余额	本期增加金额	本期减少金额		期末余额
		内部开发支出	确认为无形资产	转入当期损益	
A 网系统	40,236,242.90	40,104,271.66	39,968,558.95		40,371,955.61
海外系统		6,629,415.32	120,935.20		6,508,480.12



数据资源		3,725,365.08			3,725,365.08
合计	40,236,242.90	50,459,052.06	40,089,494.15		50,605,800.81

重要的资本化研发项目

适用 不适用

开发支出减值准备

适用 不适用

### 3. 重要的外购在研项目

适用 不适用

## 九、合并范围的变更

### 1、非同一控制下企业合并

适用 不适用

### 2、同一控制下企业合并

适用 不适用

### 3、反向购买

适用 不适用

### 4、处置子公司

本期是否存在丧失子公司控制权的交易或事项

适用 不适用

单位:元 币种:人民币

子公司名称	丧失控制权的时点	丧失控制权时点的处置价款	丧失控制权时点的处置比例 (%)	丧失控制权时点的处置方式	丧失控制权时点的判断依据	处置价款与处置投资对应的合并财务报表层面享有该子公司净资产份额的差额	丧失控制权之日剩余股权的比例 (%)	丧失控制权之日合并财务报表层面剩余股权的账面价值	丧失控制权之日合并财务报表层面剩余股权的公允价值	按照公允价值重新计量剩余股权产生的利得或损失	丧失控制权之日合并财务报表层面剩余股权公允价值的确定方法及主要假设	与原子公司股权投资相关的其他综合收益转入投资损益或留存收益的金额
南通捷硕电子商务有限公司	2024年5月	29,867,763.23	100.00	出售	控制权转移	9,385,482.59						

其他说明:

适用 不适用

是否存在通过多次交易分步处置对子公司投资且在本期丧失控制权的情形

适用 不适用

其他说明:

适用 不适用

### 5、其他原因的合并范围其他原因的合并范围变动

说明其他原因导致的合并范围变动(如,新设子公司、清算子公司等)及其相关情况:

适用 不适用

## (1). 收购不构成业务的子公司

## 1). 收购不构成业务的子公司

单位：元 币种：人民币

被购买方名称	股权取得时点	股权取得成本	股权取得比例 (%)	股权取得方式	收购日	收购日的确定依据
乌鲁木齐先锋伟业农业科技有限公司	2024年2月	55,296,458.65	100%	不构成业务的收购	2024年2月	被购买方的资产控制权交接给购买方的日期

## 2). 被购买方于收购日可辨认资产、负债

单位：元 币种：人民币

项目	乌鲁木齐先锋伟业农业科技有限公司	
	购买日公允价值	购买日账面价值
资产：		
货币资金	4,551.52	4,551.52
资产总计	57,395,923.45	35,782,689.62
负债：		
应交税费	10,921.84	10,921.84
其他应付款	1,059,341.35	1,059,341.35
负债总计	2,099,464.80	1,070,263.19
净资产	55,296,458.65	34,712,426.43
减：少数股东权益		
取得的净资产	55,296,458.65	34,712,426.43

## (2). 其他原因的合并范围变动

## 1). 新设子公司

公司名称	持股比例		取得方式
	直接 (%)	间接 (%)	
自贡圆汇物流有限公司		100.00	设立
上海圆筠商业管理有限公司		100.00	设立
上海圆栈进出口贸易有限公司		100.00	设立
上海圆越进出口贸易有限公司		100.00	设立
安徽圆丰供应链管理有限公司		64.17	设立
义乌市航集运仓储有限公司		100.00	设立
运城圆汇物流有限公司		100.00	设立
常德圆汇物流有限公司		100.00	设立
广东横琴圆通货运航空控股有限公司		100.00	设立
惠州圆越进出口贸易有限公司		100.00	设立
惠州圆盛通物流有限公司		100.00	设立
义乌市圆葆坊物流有限公司		100.00	设立
OT SEA HOLDINGS CO., LTD.		64.17	设立
OT SEA REGIONAL HOLDINGS CO., LTD.		64.17	设立
OT SEA NATIVE HOLDINGS CO., LTD.		64.17	设立
CITYLINK LOGISTICS WORLDWIDE LIMITED		64.17	设立
COUNTRYNET LOGISTICS WORLDWIDE LIMITED		64.17	设立
YTO Express International (Kazakhstan) LLP		64.17	设立

圆通国际货运（深圳）有限公司		64.17	设立
----------------	--	-------	----

## 2). 注销子公司

单位：万元 币种：人民币

子公司全称	注册资本	投资主体	注销之日	出资额	持股比例
湖北省圆宝坊物流有限公司	10,000.00	圆通国际控股有限公司	2024年4月28日	10,000.00	100%
太原圆宁物流有限公司	10,071.00	圆通速递有限公司	2024年5月30日	10,071.00	100%

## 6、其他

适用 不适用

**十、在其他主体中的权益**
**1、在子公司中的权益**
**(1). 企业集团的构成**

√适用 □不适用

单位：万元 币种：人民币

子公司名称	主要经营地	注册资本	注册地	业务性质	持股比例(%)		取得方式
					直接	间接	
桐庐安胜运输有限公司	浙江	1000 万元	浙江省杭州市桐庐县桐庐经济开发区凤川大道 338 号-1	道路货物运输		100.00	非同一控制企业合并
上海圆悦物业管理有限公司	上海	1000 万元	上海市青浦区华新镇华腾路 1288 号 1 幢 3 层 G 区 301 室	物业管理、保洁服务	100.00		设立
上海圆钧国际贸易有限公司	上海	180000 万元	中国（上海）自由贸易试验区富特北路 211 号 302 部位 368 室	货物及技术的进出口	100.00		设立
圆通速递有限公司	上海	117487.574 万元	上海市青浦区华新镇华徐公路 3029 弄 18 号	国内、国际快递	100.00		反向购买
YTO GLOBAL HOLDINGS LIMITED	香港	160000 万港币	RM D 10/F TOWER A BILLION CTR 1 WANG KWONG RD KOWLOON BAY KL	贸易		100.00	设立
无锡圆通速递有限公司	江苏	1500 万元	无锡市新吴区薛典北路 128 号	国内快递		100.00	设立
吉林省圆通速递有限公司	吉林	2000 万元	吉林省长春市二道区英俊镇英腾大街与英康路交汇	国内快递		100.00	非同一控制企业合并
内蒙古圆通速递有限公司	内蒙古	2000 万元	内蒙古自治区呼和浩特市土默特左旗毕克齐镇兵州亥村	国内快递		100.00	非同一控制企业合并
圆通速递（北京）有限公司	北京	6400 万元	北京市顺义区南法信镇金关北二街 5 号院 2 号楼等 2 幢	国内快递		100.00	设立
陕西圆通速递有限公司	陕西	2000 万元	陕西省西咸新区空港新城景平大街 22 号	国内快递		100.00	设立
四川圆通速递有限公司	四川	2000 万元	中国（四川）自由贸易试验区成都市双流区口岸路 509 号	国内快递		100.00	非同一控制企业合并
山东圆通速递有限公司	山东	2000 万元	山东省济南市高新区临港街道机场西路 2888 号	国内快递		100.00	设立
湖南省圆通速递有限公司	湖南	2000 万元	湖南省长沙县临空经济区盛祥路以东、天祥东路以南、小康路以西、大元东路以北	国内快递		100.00	非同一控制企业合并
河南省圆通速递有限公司	河南	2000 万元	郑州经济技术开发区郑州国际物流园区喜达路以南、物流大道以北、牟兴大街以东、环区东路以西	国内快递		100.00	非同一控制企业合并
黑龙江圆通速递有限公司	黑龙江	2000 万元	哈尔滨市南岗区哈南一路 3 号	国内快递		100.00	设立
海南圆通速递有限公司	海南	2000 万元	海南省海口市美兰区下云路桂林洋工业开发区	国内快递		100.00	设立

淮安融盛圆通速递有限公司	江苏	2000 万元	江苏淮安经济开发区新 237 省道西侧	国内快递		100.00	设立
嘉兴圆通速递有限公司	浙江	1000 万元	浙江省嘉兴市秀洲区王店镇吉祥东路 158 号	国内快递		100.00	设立
桐庐圆通印务有限公司	浙江	2000 万元	桐庐县桐庐经济开发区凤川大道 338 号	印刷品生产及销售		100.00	同一控制企业合并
烟台圆通快递有限公司	山东	2000 万元	山东省烟台市芝罘区通润路 34 号	国内快递		100.00	非同一控制企业合并
广西圆通速递有限公司	广西	2000 万元	中国（广西）自由贸易试验区南宁片区云村路北面、银海大道西面	国内快递		100.00	设立
三沙圆通速递有限公司	海南	2000 万元	海南省三沙市永兴岛北京路电信楼一楼临街右起第三间	国内快递		100.00	设立
泰州圆通速递有限公司	江苏	999 万元	泰州市高港区新港大道 2 号	国内快递		100.00	同一控制企业合并
江西省圆通速递有限公司	江西	2000 万元	江西省南昌市临空经济区龙头岗三路 666 号	国内快递		100.00	设立
金华圆通速递有限公司	浙江	3000 万元	浙江省金华市金义都市经济开发区天山路 2777 号	国内快递		100.00	非同一控制企业合并
辽宁圆通速递有限公司	辽宁	2000 万元	辽宁省沈阳市浑南区创新二路 21 号	国内快递		100.00	非同一控制企业合并
江苏省圆通速递有限公司	江苏	1000 万元	南京市江宁区苍穹路 8 号(江宁开发区)	国内快递		100.00	设立
广东圆通速递有限公司	广东	1000 万元	广州市花都区花山镇两龙南街 50 号	国内快递		100.00	设立
安徽省圆通速递有限公司	安徽	1000 万元	肥东县撮镇镇商贸物流开发区	国内快递		100.00	设立
山西圆通速递有限公司	山西	2000 万元	山西省太原市清徐县徐沟镇庄子村太太路 1 号	国内快递		100.00	非同一控制企业合并
湖北圆通速递有限公司	湖北	3000 万元	黄陂区横店街新建村、腾飞路北侧	国内快递		100.00	非同一控制企业合并
河北圆通速递有限公司	河北	2000 万元	中国(河北)自由贸易试验区正定片区 303 省道与凤翼街交叉口西南角	国内快递		100.00	非同一控制企业合并
福建圆通速递有限公司	福建	2000 万元	福建省石狮市富园中路 1-1 号	国内快递		100.00	设立
上海杰伦圆通快递有限公司	上海	2000 万元	上海市青浦区徐泾镇华徐公路 91 号 1 层 D 区 101 室	国内快递		100.00	设立
浙江圆通速递有限公司	浙江	20000 万元	浙江省杭州市萧山区靖江街道宏业路 19 号	国内快递		100.00	同一控制企业合并
杭州杰伦货运有限公司	浙江	1000 万元	桐庐县桐庐经济开发区凤川大道 338 号	道路货物运输		100.00	同一控制企业合并
宁波市圆通速递有限公司	浙江	2100 万元	浙江省江北区洪达路 1 号	国内快递		100.00	非同一控制企业合并
杭州锦圆货运有限公司	浙江	2000 万元	浙江省杭州市萧山区靖江街道保税路西侧保税大厦 707 室	道路货物运输		100.00	设立
重庆圆通快递有限公司	重庆	2000 万元	重庆市渝北区木耳镇通宝路 33 号	国内快递		100.00	非同一控制企业合并
云南圆通速递有限公司	云南	2000 万元	云南省昆明市大板桥街道办事处西冲社区国际印刷包装城	国内快递		100.00	设立

新乡圆汇物流有限公司	河南	500 万元	郑州经济技术开发区航海东路 1508 号服务楼 300-4 室	国际货物运输代理		100.00	设立
上海圆通国际货物运输代理有限公司	上海	2000 万元	上海市青浦区华新镇新协路 88 号 1 幢二层 A 区	国际货物运输代理		100.00	同一控制企业合并
天津杰伦圆通速递有限公司	天津	2500 万元	天津自贸试验区（空港经济区）空港国际物流区第三大街 8 号 411 室	国内快递		100.00	同一控制企业合并
临海市圆通速递有限公司	浙江	2000 万元	临海市大田街道临海大道东 330 号	国内快递		100.00	非同一控制企业合并
贵州圆通速递有限公司	贵州	2000 万元	贵州省黔南布依族苗族自治州龙里县谷脚镇哨堡村	国内快递		100.00	设立
温州圆通速递有限公司	浙江	10000 万元	浙江省温州市龙湾区空港新区滨海五路 66 号	国内快递		100.00	设立
揭阳圆通速递有限公司	广东	2000 万元	揭阳空港经济区机场路中段	国内快递		100.00	设立
澳通圆速递一人有限公司	澳门	50 万澳门币	澳门华大新村第二街 14 号华康楼地下 N 座	国际快递		100.00	设立
YTO EXPRESS INTERNATIONAL CO., LTD.	香港	100 万港币	香港九龍九龍灣宏光道 1 號億京中心 A 座 10 楼 D 室	国际快递		100.00	设立
杭州圆通货运航空有限公司	浙江	40000 万元	萧山区靖江街道保税路西側保税大厦 607 室	航空货物运输		100.00	同一控制企业合并
盘锦市圆通速递有限公司	辽宁	2000 万元	辽宁省盘锦市盘山县太平镇东五村	国内快递		100.00	设立
东莞市圆盛通物流设备有限公司	广东	10600 万元	东莞市沙田镇穗丰年村裕盛村民小组	仓储服务		100.00	非同一控制企业合并
芜湖市圆通速递有限公司	安徽	1000 万元	安徽省芜湖市鸠江经济开发区官陡门路 228 号	国内快递		100.00	设立
绍兴圆汇物流有限公司	浙江	100 万元	浙江省绍兴市上虞区曹娥街道虞中大道南段 517 号	道路货物运输		100.00	设立
漯河圆通速递有限公司	河南	1000 万元	漯河经济技术开发区东山南路东侧	国内快递		100.00	设立
南通鼎旭物流有限公司	江苏	2000 万元	南通市港闸区顺达路 357 号 1 幢 2 层	国内快递		100.00	设立
南宁市红林食品有限公司	广西	2596.6 万元	中国(广西)自由贸易试验区南宁片区英岭路东面	自有厂房出租		100.00	非同一控制企业合并
赣州圆通速递有限公司	江西	2000 万元	江西省赣州市赣州经济技术开发区金龙路以北、宝福路以东 2#厂房	国内快递		100.00	设立
浙江港宇实业有限公司	浙江	26500 万元	萧山区靖江街道和顺村	设备开发生产		100.00	同一控制企业合并
辽宁圆盛通物流有限公司	辽宁	1000 万元	辽宁省沈阳市浑南区创新二路 21 号	道路货物运输		100.00	设立
广西金富弘投资有限公司	广西	2582.7 万元	中国(广西)自由贸易试验区南宁片区云村路北面、银海大道西面	自有厂房出租		100.00	非同一控制企业合并
安徽圆通皖北速递有限公司	安徽	1000 万元	安徽省蚌埠市特步大道 258 号 A3-1 号 103 室	国内快递		100.00	设立
无锡圆盛通自动化科技有限公司	江苏	30000 万元	无锡市惠山区长安街道锦惠路 8 号	国内快递		100.00	设立
圆通信息科技(西安)有限公司	陕西	10000 万元	陕西省西安市高新区软件新城天谷八路 528 号国际电子商务示范基地西区 301-1 房	技术服务、技术开发、技术咨询		100.00	设立

南京圆盛物流有限公司	江苏	35000 万元	南京市江宁区苍穹路 8 号(江宁开发区)	道路货物运输		100.00	设立
徐州市圆和通物流有限公司	江苏	3000 万元	睢宁县双沟镇机场路北双塔路西	道路货物运输		100.00	设立
广州市圆粤物流有限公司	广东	60000 万元	广州市花都区花东镇机场北出口大道西综合保税区综合业务楼北楼办公室 3 层 316 室	道路货物运输		100.00	设立
贵阳圆汇物流有限公司	贵州	5000 万元	贵州双龙航空港经济区机场路 9 号太升国际 A2 栋 14 层 1402-7 号	道路货物运输		100.00	设立
湖南圆汇物流有限公司	湖南	10000 万元	湖南省长沙县黄花镇岐山社区盛祥路以东、天祥东路以南、小康路以西、大元东路以北	道路货物运输		100.00	设立
重庆圆汇货运代理有限公司	重庆	12812.68 万元	重庆市渝北区双凤桥街道港汇路 47 号锦绣丽舍 2、16 幢裙楼幢 3-1-233 室	货运代理		100.00	非同一控制企业合并
America YTO Express Co., Ltd.	美国	15 万美元	16192 Coastal Highway, Lewes, Delaware 19958, County of Sussex	国际快递		100.00	设立
YTO COURIER (HONG KONG) CO., LTD.	香港	4501 万港币	Suite 2208, 22nd Floor, Office Tower, Skyline Tower, 39 Wang Kwong Road, Kowloon Bay, Hong Kong	国际快递		64.17	设立
한국원통물류(주)	韩国	30000 万韩元	韩国京畿道金浦市高村邑雅拉陆路 58 街道 35-28401 室	国际快递		100.00	设立
Y Connection Ltd.	伊甸岛	100 万卢比	Suite 24, 1st Floor, Eden Plaza, Eden Island, PO Box 438, Victoria, Mahe, Seychelles	贸易		100.00	设立
YTO Express Group Co., Ltd.	美国	0.01 万美元	716S, CHAPEL AVE. #C ALHAMBRA, CA. 91801	国际快递		100.00	设立
YTO EXPRESS (CANADA) CO., LTD.	加拿大	0.1 万加拿大元	SUITE 2600, THREE BENTALL CENTRE 595 BURRARDSTREET, PO BOX 49314, VANCOUVER BC V7X 1L3, CANADA	国际快递		100.00	设立
YTO Express Co., Limited	英国	0.1 万英镑	Dept 906, 196 High Road, Wood Green, London, United Kingdom N228HH	国际快递		100.00	设立
圓通エクスプレス株式会社	日本	5000.01 万日元	東京都千代田区紀尾井町 4-1 ニューオータニガーデンコート 28 階	国际快递		100.00	设立
YTO Express (Germany) GmbH	德国	50 万欧元	Waldstr. 23-25 Halle B2 63128 Dietzenbach	国际快递		100.00	设立
圓通ロジスティクス株式会社	日本	5000 万日元	東京都千代田区紀尾井町 4-1 ニューオータニガーデンコート 28 階	国际快递		100.00	非同一控制企业合并
江西赣东北圆通速递有限公司	江西	2000 万元	江西省上饶市横峰县莲荷乡九甲产业园	国内快递		100.00	设立
佛山圆汇物流有限公司	广东	30000 万元	广州市花都区花东镇九一村空港大道 9 号 A4 栋 301-2 室	道路货物运输		100.00	设立
东莞圆盛仓储有限公司	广东	4086.9 万元	东莞市虎门镇大宁村	自有厂房出租		100.00	同一控制企业合并
YTO EXPRESS (THAILAND) CO., LTD.	泰国	5000 万泰株	NO. 297/106 Ratchadapisek Road, Huaykwang Sub-District, Huaykwang District, Bangkok	国际快递		100.00	设立



Skylark Global Holdings Limited	香港	5 万美元	Unit 8,3/F., Qwomar Trading Complex,Blackburne Road,Port Purcell,Road Town,Tortola,British Virgin Islands VG1110	贸易		100.00	设立
圆通国际快递供应链科技有限公司	香港	4201.9 万港币	Cricket Square Hutchins Drive PO Box 2681 Grand Cayman KY1-1111 Cayman Islands	货物运输代理		64.17	非同一控制企业合并
On Time Worldwide Logistics Limited(OT BVI)	英属维尔京群岛	5 万美元	OMC Chambers, Wickhams Cay 1, Road Town, Tortola, British Virgin Islands	投资控股		64.17	非同一控制企业合并
YTO Express Worldwide Limited	英属维尔京群岛	5 万美元	Tricor Services (BVI) Limited, P.O. Box 3340, Road Town, Tortola, British Virgin Islands	投资控股		64.17	设立
On Time Express Limited	香港	2000 万港币	Suite 2208, 22nd Floor, Office Tower, Skyline Tower, 39 Wang Kwong Road, Kowloon Bay, Hong Kong	货物运输代理		64.17	非同一控制企业合并
On-Time Worldwide Logistics Limited	泰国	1000 万泰铢	NO.6/10 10TH FLOOR,PIPATANASIN BUILDING NARATHIWAT RAJANAGARINDRA ROAD,KWACNG THUNGAHAMEK,KHET SUTHORN,BANGKOK	货物运输代理		52.94	非同一控制企业合并
On Line Service Limited	香港	1 万港币	Suite 2208, 22nd Floor, Office Tower, Skyline Tower, 39 Wang Kwong Road, Kowloon Bay, Hong Kong	投资控股		64.17	非同一控制企业合并
Best Loader Logistics Company Limited	香港	100 万港币	FLAT 7 26/F TECHNOLOGY PLAZA 29-35 SHA TSUI ROAD TSUEN WAN NT	仓储服务		64.17	非同一控制企业合并
On Time Worldwide Logistics Pte. Ltd.	新加坡	11 万新加坡元	115AIRPORT CARGO ROAD#07-20 CARGO AGENTS BUILDING C SINGAPORE (819466)	货物运输代理		64.17	非同一控制企业合并
On Time Worldwide Logistics (Cambodia) Co., Ltd.	柬埔寨	400 万柬埔寨瑞尔	No.96, Street Fortune, Phum Chong Thnal Khang Keut, Sangkat Toek Thla, Khan Sen Sok, Phnom Penh.	货物运输代理		64.17	非同一控制企业合并
On Time International Logistics Private Limited	印度	3679.228 万印度卢比	2nd Floor, Excom House, 7, Saki Vihar Road, Saki Naka, Andheri (East), Mumbai - 400072	货物运输代理		64.17	非同一控制企业合并
On Time Worldwide Logistics Sdn. Bhd.	马来西亚	150 万马来西亚令吉	Unit D-3A-4, Level 4, Block D, Setiawalk, Persiaran Wawasan, Pusat Bandar Puchong, Puchong, Selangor	货物运输代理		64.17	非同一控制企业合并
Jumbo Channel Limited	英属维尔京群岛	5 万美元	OMC CHAMBERS,WICKHAMS CAY 1, ROAD TOWN,TORTOLA, 英属维尔京群岛	投资控股		64.17	非同一控制企业合并
Harbour Zone Limited	英属维尔京群岛	5 万美元	OMC CHAMBERS,WICKHAMS CAY 1, ROAD TOWN,TORTOLA, 英属维尔京	投资控股		64.17	非同一控制企业合并

On Time Aviation Services Limited	香港	1 万港币	Suite 2208, 22nd Floor, Office Tower, Skyline Tower, 39 Wang Kwong Road, Kowloon Bay, Hong Kong	合同物流		64.17	非同一控制企业合并
On Time Worldwide Logistics Ltd. (OT Japan)	日本	2000 万日元	千叶县浦安市明海 3 条 2 门 3-1103 号海园之街	转发经纪服务		64.17	非同一控制企业合并
Gold Forum International Limited	英属维尔京群岛	5 万美元	OMC Chambers, Wickhams Cay 1, Road Town, Tortola, British Virgin Islands	投资控股		64.17	非同一控制企业合并
OTX Logistics, Inc.	美国	200 美元	16030 ARTHUR CERRITOS, CA 90703	货物运输代理		64.17	非同一控制企业合并
On Time Worldwide Limited	香港	1 万港币	Suite 2208, 22nd Floor, Office Tower, Skyline Tower, 39 Wang Kwong Road, Kowloon Bay, Hong Kong	货物运输代理		48.13	非同一控制企业合并
On Time Worldwide Logistics DWC - LLC	迪拜	30 万阿联酋迪拉姆	OFFICE250, BUILDING E BUSINESS PRK DUBAI WORLD CENTRAL P. O. BOX644290 DUBAI , UAE	货物运输代理		64.17	非同一控制企业合并
Citynet Logistics Worldwide Limited	香港	2 港币	Suite 2208, 22nd Floor, Office Tower, Skyline Tower, 39 Wang Kwong Road, Kowloon Bay, Hong Kong	销售代理		64.17	非同一控制企业合并
On Union Management Limited	香港	1 万港币	Suite 2208, 22nd Floor, Office Tower, Skyline Tower, 39 Wang Kwong Road, Kowloon Bay, Hong Kong	持有物业		64.17	非同一控制企业合并
On Time Worldwide Logistics Limited	香港	50 万港币	No., 38, On Lok Mun Road, Fan Ling, New Territories, Hong Kong	仓储服务、国际快递		64.17	非同一控制企业合并
On Time Shipping Line Limited	香港	1 万港币	Suite 2208, 22nd Floor, Office Tower, Skyline Tower, 39 Wang Kwong Road, Kowloon Bay, Hong Kong	签发提单		64.17	非同一控制企业合并
YTO International eTotal Solution Limited	香港	300 万港币	香港九龙湾启祥道九号信和工商中心一楼九室	国际快递		64.17	非同一控制企业合并
Total Chain Limited	香港	1 万港币	香港九龙湾启祥道九号信和工商中心一楼十九室	国际快递		64.17	非同一控制企业合并
On Time International Logistics Sdn. Bhd.	马来西亚	23 万马来西亚令吉	Unit D-3A-4, Level 4, Block D, Setiawalk, Persiaran Wawasan, Pusat Bandar Puchong, Puchong, Selangor	货物运输代理		38.50	非同一控制企业合并
先达国际货运(上海)有限公司	上海	1200 万元	上海市虹口区海伦路 440 号 11 层 01 单元	货物运输代理		64.17	非同一控制企业合并
On Time Worldwide Logistics (Vietnam) Co., Ltd.	越南	134686.8 万越南盾	Unit 8.3A, 8 Floor, E-town 2 Building, 364 Cong Hoa Street, Tan Binh District, Ho Chi Minh City, Vietnam.	货物运输代理		64.17	非同一控制企业合并
PT. On Time Express	印度尼西亚	102 万美元	RUKAN KIRANA BOUTIQUE BLOK.G2 NO.01 JL KIRANA AVENUE KEL. KELAPA GADING, JAKARTA UTARA	货物运输代理		60.96	非同一控制企业合并

YTO Global Cargo Sdn Bhd	马来西亚	100 马来西亚令吉	Unit D-3A-4, Level 4, Block D, Setiawalk, Persiaran Wawasan, Pusat Bandar Puchong, Puchong, Selangor	销售代理		64.17	非同一控制企业合并
OTX Logistics Korlátolt Felelősségű Társaság	匈牙利	300 万福林	1036 BUDAPEST BECSI UT 52, III.EM.29	货物运输代理		64.17	非同一控制企业合并
深圳前海易达跨境电子商务有限公司	广东	100 万元	深圳市前海深港合作区前湾一路1号A栋201室(入驻深圳市前海商务秘书有限公司)	国际快递		64.17	非同一控制企业合并
上海扬帆捷凯纺织企业有限公司	上海	17578.5115 万元	上海市奉贤区大叶公路8188号1幢	国内快递		100.00	不构成业务的收购
浙江圆通物流有限公司	浙江	5000 万元	浙江省义乌市城西街道义乌国际陆港物流园1-7号地块	道路货物运输		100.00	设立
深圳市圆汇物流有限公司	广东	10000 万元	深圳市龙岗区吉华街道水径社区吉华路288号金龙羽工业园2号办公楼101	道路货物运输		100.00	设立
北京圆汇物流有限公司	北京	10000 万元	北京市顺义区金关北二街5号院4号楼101	道路货物运输		100.00	设立
香港翠柏有限公司	香港	11200 万港币	ROOM D, 10/F, TOWER A, BILLION CENTRE, 1 WANG KWONG ROAD, KOWLOON BAY, KOWLOON, HONG KONG.	投资控股		100.00	设立
香港圆捷有限公司	香港	100 万港币	ROOM D, 10/F, TOWER A, BILLION CENTRE, 1 WANG KWONG ROAD, KOWLOON BAY, KOWLOON, HONG KONG.	国际快递		100.00	设立
天津圆和通物流有限公司	天津	2000 万元	天津市宁河区现代产业区海航西路1号(圆通速递智创园内)	国内快递		100.00	设立
大理圆汇物流有限公司	云南	2000 万元	云南省大理白族自治州大理市海东双创中心大楼	道路货物运输		100.00	设立
上海圆擎信息科技有限公司	上海	5000 万元	上海市青浦区双联路158号2层S区263室	技术服务、技术开发、技术咨询		100.00	设立
淮安圆盛通快运有限公司	江苏	2000 万元	淮安市淮安区经济开发区新237省道西侧	道路货物运输		100.00	设立
河北圆盛通物流有限公司	河北	5000 万元	中国(河北)自由贸易试验区正定片区303省道与凤翼街交叉口西南角	道路货物运输		100.00	设立
廊坊圆盛通物流有限公司	河北	8000 万元	河北省廊坊市永清经济开发区紫荆路10号	道路货物运输		100.00	设立
嘉兴圆通科创投资有限公司	浙江	2000 万元	浙江省嘉兴市南湖区南江路1856号基金小镇1号楼132室-66	实业投资	100.00		设立
揭阳圆汇物流有限公司	广东	3000 万元	揭阳市揭东经济开发区工业园A-3栋325室	道路货物运输		100.00	设立
潍坊圆汇物流有限公司	山东	10000 万元	山东省潍坊市安丘经济开发区新安路西侧,牛七埠北路南侧	道路货物运输		100.00	设立
圆通云仓科技有限公司	浙江	20000 万元	浙江省杭州市萧山区靖江街道宏业路19号7幢、8幢	仓储服务		100.00	设立
无锡圆智自动化科技有限公司	江苏	35000 万元	无锡市惠山区长安街道锦惠路8	技术服务、技术开发、技术咨询		100.00	设立
圆宇信息科技(上海)有限公司	上海	5000 万元	上海市青浦区华新镇华腾路1288号1幢5层J区521室	技术服务、技术开发、技术咨询		100.00	设立
南充圆盛通物流有限公司	四川	3000 万元	四川省南充市高坪区物流大道三段南鑫汽配城48栋三楼	道路货物运输		100.00	设立
上海浦西圆至快递有限公司	上海	2000 万元	上海市宝山区江杨南路2058号院内	国内快递		100.00	设立
衡阳市圆和物流有限公司	湖南	3000 万元	湖南省衡阳市衡东县大浦镇堰城村(湖南浦园建设开发投资有限责任公司6#厂房)101室	道路货物运输		100.00	设立

全球包裹联盟管理有限公司	香港	100万港币	RoomD, 7/F, Phase1, KingsfordIndustrialBuilding, 26-32, KwaiHeiStreet, KwaiChung, N. T, HongKong	国际快递		64.17	设立
沧州市圆汇物流有限公司	河北	2000万元	河北省沧州市肃宁县尚村镇翠微路与开元街交叉路口	国内快递		100.00	设立
厦门亚南电机有限公司	福建	10000万元	厦门市集美区深青路3号3号厂房	自有厂房出租		100.00	不构成业务的收购
佛山市顺德区莱雅智能仓储有限公司	广东	5598.6508万元	广东省佛山市顺德区均安镇鹤峰社区鹤峰路1号都市经典广场10座38号商铺之一(住所申报)	仓储服务		100.00	不构成业务的收购
甘肃圆盛通速递有限公司	甘肃	100万元	甘肃省兰州市城关区临夏路街道上沟118号3层	国内快递		100.00	设立
哈尔滨圆汇物流有限公司	黑龙江	3000万元	黑龙江省哈尔滨市南岗区哈南工业新城哈南三路、哈南第十二大道西南侧孵化楼906室	道路货物运输		100.00	设立
YTO Express International (Singapore) Pte. Ltd.	新加坡	10万新加坡元	115 AIRPORT CARGO ROAD #08-18 CARGO AGENTS BUILDING CSINGAPORE (819466)	国际快递		64.17	设立
上海运盟创业孵化器有限公司	上海	300万元	上海市青浦区华新镇华腾路1288号1幢1层L区122室	技术服务、技术开发、技术咨询		100.00	设立
宁夏圆通速递有限公司	宁夏	100万元	银川市西夏区黄河路文萃南街296号	国内快递		100.00	设立
上饶圆宝坊物流有限公司	江西	3000万元	江西省上饶市横峰县莲荷乡九甲产业园	国内货物运输代理		100.00	设立
河北圆通北方科技智创有限公司	河北	50000万元	河北省廊坊市永清经济开发区大良村村北	国内快递		100.00	设立
临海圆汇物流有限公司	浙江	3000万元	浙江省台州市临海市沿江镇下湾村村办公楼	国内货物运输代理		100.00	设立
太原圆汇物流有限公司	山西	3000万元	山西省太原市晋源区307国道污水处理厂北	道路货物运输		100.00	设立
呼和浩特市圆汇物流有限公司	内蒙古	10000万元	内蒙古自治区呼和浩特市土默特左旗毕克齐镇兵州亥村	道路货物运输		100.00	设立
福建海通星升实业有限公司	福建	19198万元	福建省福州市闽侯县祥谦镇洋下村	仓储服务		100.00	不构成业务的收购
嘉兴圆鼎货物运输代理有限公司	浙江	2000万元	浙江省嘉兴市秀洲区王店镇吉蚂西路1号物流科技大楼1250-5室	国际货物运输代理		100.00	设立
上海圆诺信息科技有限公司	上海	23068万元	上海市青浦区华新镇华腾路1288号1幢	技术服务、技术开发、技术咨询		100.00	不构成业务的收购
丽水圆汇物流有限公司	浙江	3000万元	浙江省丽水市莲都区南明山街道张村路25号万侨国际总部-84	国内货物运输代理		100.00	设立
丽水圆捷通电子商务有限公司	浙江	3000万元	浙江省丽水市莲都区南明山街道张村路25号万侨国际总部-85	国内货物运输代理		100.00	设立
盘锦圆汇运输有限公司	辽宁	10000万元	辽宁省盘锦市盘山县太平镇东五村	道路货物运输		100.00	设立

临沂圆汇物流有限公司	山东	3000 万元	临沂市兰山区义堂镇堰东村	道路货物运输		100.00	设立
新疆圆通速递有限公司	新疆	500 万元	新疆乌鲁木齐经济技术开发区(头屯河区)祥云西街南巷 136 号 3 楼 301 室	国内快递		100.00	设立
新乡市圆通速递有限公司	河南	1000 万元	河南省新乡市延津县产业集聚区北区纬七路北	国内货物运输代理		100.00	设立
杭州圆汇物流有限公司	浙江	3000 万元	浙江省杭州市桐庐县横村镇规划路 185 号	道路货物运输		100.00	设立
河南圆宁科技信息有限公司	河南	3000 万元	郑州经济技术开发区前程办事处祥达路 125 号	道路货物运输		100.00	设立
新疆圆汇运输有限公司	新疆	5000 万元	新疆昌吉回族自治州昌吉市三工镇亚欧国际物流园丘 20 栋	道路货物运输		100.00	设立
重庆家慈驿商务信息咨询有限公司	重庆	500 万元	重庆市渝北区木耳镇通宝路 33 号	食品经营		100.00	设立
上海圆通供应链管理有限公司	上海	500 万元	中国(上海)自由贸易试验区正定路 515 号 A6 库区集中辅助区四层 4005 室	国际货物运输代理		64.17	设立
天津统驿科技有限公司	天津	500 万元	天津市宁河区现代产业区海航西路 1 号	日常销售		100.00	设立
大理圆捷通商贸有限公司	云南	2000 万元	云南省大理白族自治州大理市海东双创中心大楼	道路货物运输		100.00	设立
荆州圆捷通物流有限公司	湖北	8000 万元	湖北省荆州市经济技术开发区联合街道上海大道 86 号	道路货物运输		100.00	设立
YTO Express International (Vietnam) Limited	越南	2000000 万越南盾	1st floor of CT1A Building, Nghia Do Urban Area, Co Nhue 1 Ward, Bac Tu Liem District, Hanoi City	国际快递		64.17	设立
YTO Express Worldwide (Hong Kong) Limited	香港	1 万港币	香港九龙九龙湾宏光道 39 号宏天广场办公大楼 36 楼 3610 室	投资控股		64.17	设立
Yuan Jun International Trading (Hong Kong) Limited	香港	46.8 万港币	香港九龙湾启祥道 9 号信和工商中心一楼 27 室	货物运输代理		64.17	非同一控制企业合并
威超国际货运代理(上海)有限公司	上海	600 万元	上海市静安区恒丰路 218 号 1602-10 室	货物运输代理		64.17	非同一控制企业合并
On Time Worldwide Logistics Ltd. (OT Korea)	韩国	30000 万韩元	4th Floor, Hwasumok Bldg., 70 Changjeon-ro, Mapo-Ku, Seoul 04098, Korea.	货物运输代理		32.73	非同一控制企业合并
圆通(嘉兴)供应链有限公司	浙江	15500 万元	浙江省嘉兴市秀洲区王店镇希望路 669 号蚂桥综合农贸市场大厦 1 楼 1104 室	货物运输代理		64.17	设立
义乌市圆汇物流有限公司	浙江	2000 万元	浙江省义乌市城西街道富港大道与祥瑞路交叉口(浙江圆通物流有限公司内)	道路货物运输		100.00	设立
北京圆盛通供应链管理有限公司	北京	26000 万元	北京市顺义区金关北二街 5 号院 2 号楼等 2 幢 101	自有厂房出租		100.00	不构成业务的收购
赣州圆集物流有限公司	江西	3000 万元	江西省赣州市赣州经济技术开发区东至华屋前路、西至尚武路	国内货物运输代理		100.00	设立



山东圆涿物流有限公司	山东	10000 万元	山东省临沂市兰山区兰山经济开发区珠峰路与龙盛路交汇处 6 号	道路货物运输		100.00	设立
赣州圆宁物流有限公司	江西	1000 万美元	江西省赣州市赣州经济技术开发区南至素边路, 北至映山红路	技术服务、技术开发、技术咨询		100.00	设立
湖北圆涿物流有限公司	湖北	10000 万元	武汉市黄陂区横店街道新建村、腾飞路北侧办公楼一楼 102 室	道路货物运输		100.00	设立
安徽圆隼物流有限公司	安徽	5000 万元	安徽省合肥市肥东县撮镇镇商贸物流开发区	道路货物运输		100.00	设立
安庆圆汇物流有限公司	安徽	3000 万元	安徽省安庆市宜秀区三义水产批发市场 80 栋一楼	道路货物运输		100.00	设立
青海圆和通速递有限公司	青海	500 万元	青海省西宁市湟中区上新庄镇贵强物流园 2 号库	国内快递		100.00	设立
河北圆涿供应链管理有限公司	河北	20000 万元	河北省廊坊市永清县经济开发区大良村村北	道路货物运输		100.00	设立
东莞圆汇物流有限公司	广东	1000 万元	广东省东莞市沙田镇穗丰年盛丰路 8 号	道路货物运输		100.00	设立
圆翔一号(天津)飞机租赁有限公司	天津	10 万元	天津自贸试验区(东疆保税港区)澳洲路 6262 号查验库办公区 202 室(天津东疆商务秘书服务有限公司自贸区分公司托管第 3572 号)	运输设备租赁		100.00	设立
兰州圆智通物流有限公司	甘肃	3000 万元	甘肃省兰州市榆中县和平镇兰州毅德商贸城一期启动区第 E06002015 幢一层 022 号	道路货物运输		100.00	设立
柳州市圆汇物流有限公司	广西	3000 万元	柳州市柳江区新兴工业园柳石路东片区 H1 地块集运中心 A 栋	道路货物运输		100.00	设立
柳州市圆通速递有限公司	广西	3000 万元	柳州市柳江区新兴工业园柳石路东片区 H1 地块集运中心 C 栋	国内快递		100.00	设立
广州市圆鼎物流有限公司	广东	500 万元	广州市花都区花东镇机场北出口大道西综合保税区综合业务楼北楼办公室 3 层 316 室(空港机场)	国内快递		100.00	设立
桐庐圆均运输有限公司	浙江	2000 万元	浙江省杭州市桐庐县凤川街道经济开发区站西路 181 号综合楼 5221 室	道路货物运输		100.00	设立
桐庐圆航运输有限公司	浙江	2000 万元	浙江省杭州市桐庐县凤川街道站西路 181 号综合楼 5210 室	道路货物运输		100.00	设立
江苏圆准物流有限公司	江苏	1000 万元	南京市江宁区苍穹路 8 号(江宁开发区)	道路货物运输		100.00	设立
浙江圆嘉商贸有限公司	浙江	15000 万元	浙江省嘉兴市秀洲区王店镇蚂桥吉蚂西路 1 号物流科技大楼 1247-14 室	日常销售		100.00	同一控制企业合并
成都圆汇物流有限公司	四川	1000 万元	四川省成都市双流区黄水镇云华新村 1 组(自主申报)	道路货物运输		100.00	设立
上海圆岑运输有限公司	上海	1000 万元	上海市青浦区华新镇华腾路 1288 号 1 幢	道路货物运输		100.00	设立
圆翔二号(天津)飞机租赁有限公司	天津	10 万元	天津自贸试验区(东疆保税港区)澳洲路 6262 号查验库办公区 202 室(天津东疆商务秘书服务有限公司自贸区分公司托管第 4591 号)	运输设备租赁		100.00	设立
圆翔三号(天津)飞机租赁有限公司	天津	10 万元	天津自贸试验区(东疆保税港区)澳洲路 6262 号查验库办公区 202 室(天津东疆商务秘书服务有限公司自贸区分公司托管第 4592 号)	运输设备租赁		100.00	设立
圆翔四号(天津)飞机租赁有限公司	天津	10 万元	天津自贸试验区(东疆保税港区)澳洲路 6262 号查验库办公区 202 室(天津东疆商务秘书服务有限公司自贸区分公司托管第 4593 号)	运输设备租赁		100.00	设立
圆翔五号(天津)飞机租赁有限公司	天津	10 万元	天津自贸试验区(东疆保税港区)澳洲路 6262 号查验库办公区 202 室(天津东疆商务秘书服务有限公司自贸区分公司托管第 4594 号)	运输设备租赁		100.00	设立
嘉兴圆茂电子商务有限公司	浙江	5000 万元	浙江省嘉兴市秀洲区王店镇吉蚂西路 1 号物流科技大楼 1247-15 室	日常销售		100.00	设立
福建圆快运输有限公司	厦门	1000 万元	厦门市集美区灌口镇深青路 3-2 号	道路货物运输		100.00	设立

义乌圆通国际货物运输代理有限公司	浙江	1000 万元	浙江省义乌市北苑街道景二路 13 号 1 楼(自主申报)	道路货物运输		60.00	设立
上海圆捷通物流装备有限公司	上海	1000 万元	上海市青浦区华新镇新协路 28 号 1 幢 6 层	道路货物运输		100.00	设立
广东圆岑供应链管理有限公司	广州	10000 万元	广州市花都区花都大道东 737 号自编 2 号(空港花都)	道路货物运输		100.00	设立
江西圆盛通物流有限公司	江西	1000 万元	江西省南昌市南昌县向塘镇向塘大道	道路货物运输		100.00	设立
上海圆傅信息科技有限公司	上海	2000 万元	上海市青浦区华新镇华腾路 1288 号 1 幢	技术服务、技术开发、技术咨询		64.17	设立
石狮圆汇物流有限公司	福建	3000 万元	福建省泉州市石狮市灵秀镇富园西路 12、14 号	道路货物运输		100.00	设立
陕西圆首通信息科技有限公司	陕西	2000 万元	陕西省西咸新区空港新城景平大街 22 号圆通物流园办公楼 1 号 108 室	技术服务、技术开发、技术咨询		100.00	同一控制企业合并
河北圆翔货物运输代理有限公司	河北	2000 万元	河北省廊坊市永清经济开发区大良村村北	道路货物运输		100.00	设立
嘉兴圆航运输有限公司	浙江	2000 万元	浙江省嘉兴市秀洲区高照街道康和路 1288 号嘉兴光伏科创园 1#楼 1511-15 室	道路货物运输		100.00	设立
YTO Global Pty. Ltd.	Australia	100 万澳元	2/31-37 Howleys Road, Notting Hill, VIC 3168, Australia	国际快递		40.11	非同一控制企业合并
YTO Express International (Japan) Co. Ltd.	日本東京	14498 万日元	東京都千代田区紀尾井町 4 番 1 号ニューオータニガーデンコート 18 階	国际快递		64.17	设立
北京统驿科技有限公司	北京	500 万元	北京市顺义区金关北二街 5 号院 2 号楼 1 层 102 室	食品经营		100.00	设立
福建亿驿科技有限公司	福建	1000 万元	福建省福州市闽侯县祥谦镇林森大道 8 号(A 地块)2 号楼五层	食品经营		100.00	设立
黑龙江圆驿科技有限公司	黑龙江	500 万元	黑龙江省哈尔滨市南岗区哈南第十二大道 10 号孵化楼 508(57)室	食品经营		100.00	设立
四川圆驿达科技有限公司	四川	500 万元	四川省成都市双流区黄水镇云华新村一组云涧路 128 号(自主申报)	食品经营		100.00	设立
江苏圆驿电子科技有限公司	南京	1000 万元	南京市江宁区苍穹路 8 号(江宁开发区)	食品经营		100.00	设立
武汉圆驿科技有限公司	湖北	500 万元	湖北省武汉市黄陂区横店街道新建村、腾飞路北侧办公楼二楼 203 室	食品经营		100.00	设立
云南圆凯科技有限公司	云南	500 万元	云南省昆明市大板桥街道办事处西冲社区国际印刷包装城云南圆通速递有限公司内	食品经营		100.00	设立
河北圆驿科技有限公司	河北	500 万元	中国(河北)自由贸易试验区正定片区 303 省道与凤翼街交叉口西南角	食品经营		100.00	设立
湖北圆通妈妈商贸有限公司	湖北	3000 万元	湖北省武汉市黄陂区横店街道新建村、腾飞路北办公楼三楼 303 室	道路货物运输		100.00	设立



湖北圆通供应链管理有限公司	湖北	3000 万元	湖北省武汉市黄陂区横店街道新建村、腾飞路北侧办公楼三楼 302 室	道路货物运输		100.00	设立
湖北圆宁物流有限公司	湖北	31000 万元	湖北省武汉市黄陂区横店街道新建村、腾飞路北侧办公楼三楼 301 室	道路货物运输		100.00	设立
佛山圆粤物流有限公司	广东	10000 万元	广东省佛山市顺德区均安镇新华社区均榄路 98 号之二东晋楼 107 号铺之三(住所申报, 仅限办公用途)	道路货物运输		100.00	设立
菏泽圆捷通物流有限公司	山东	3000 万元	山东省菏泽市郓城县化工产业园纬五路东段路北	道路货物运输		100.00	设立
江西驿谋网络服务有限公司	江西	500 万元	江西省南昌市临空经济区龙头岗三路 666 号 1 号楼二楼	食品经营		100.00	设立
内蒙古圆驿科技有限公司	内蒙古	500 万元	内蒙古自治区呼和浩特市土默特左旗毕克齐镇兵州亥村安捷物流园圆通办公楼 205 室	食品经营		100.00	设立
嘉兴圆恒物流有限公司	浙江	1000 万元	浙江省嘉兴市秀洲区洪合镇洪昌南路 268 号 802 室	运输及技术的进出口		64.17	设立
陕西圆准驿科技有限公司	陕西	500 万元	陕西省西咸新区空港新城景平大街 22 号研发楼二 101 室	食品经营		100.00	设立
宁夏圆驿科技有限公司	宁夏	500 万元	宁夏回族自治区银川市西夏区北京西路街道文萃南街 268 号 8 号营业房	食品经营		100.00	设立
上海圆屹供应链有限公司	上海	3000 万元	上海市青浦区华新镇华腾路 1288 号 1 幢	国际货物运输代理		64.17	设立
YTO Express International Korea Co., Ltd.	韩国	67000 万韩元	35-28, Ara Yuk-ro 58beon-gil, Gochon-eup, Gimpo-si, Gyeonggi-do, Korea, 4th floor, 401	国际快递		64.17	设立
山东圆驿信息科技有限公司	山东	500 万元	山东省济南市高新区机场西路 2888 号办公楼 102	食品经营		100.00	设立
湖南圆驿科技有限公司	湖南	500 万元	长沙县黄花镇大元东路 122 号综合楼 106 等 7 套	食品经营		100.00	设立
广西圆驿科技有限公司	广西	500 万元	中国(广西)自由贸易试验区南宁片区云村路北面、银海大道西面	食品经营		100.00	设立
广东圆驿科技有限公司	广东	500 万元	广州市花都区花山镇两龙南街 50 号	食品经营		100.00	设立
安徽省圆驿科技有限公司	安徽	500 万元	安徽省合肥市肥东县撮镇镇王沟路与新华路交叉口	食品经营		100.00	设立
上海圆驿信息科技有限公司	上海	500 万元	上海市青浦区华新镇华腾路 1288 号 1 幢	食品经营		100.00	设立
吉林省圆驿信息技术有限公司	吉林	500 万元	长春市二道区英俊镇英腾大街与英康路交汇处圆通院内办公楼二楼 209 室	食品经营		100.00	设立
山西准圆驿科技有限公司	山西	500 万元	山西省太原市清徐县徐沟镇太太路 1 号圆通速递 101 室	食品经营		100.00	设立
海南圆驿科技有限公司	海南	500 万元	海南省海口市美兰区演丰镇美兰村委会空保一横路 2 号	食品经营		100.00	设立
邢台圆汇物流有限公司	河北	3000 万元	河北省邢台市沙河市文谦大街与翡翠路交叉口沙河市人力资源服务产业园 8 层 821 室	道路货物运输		100.00	设立
贵州圆腾物流有限公司	贵州	2000 万元	贵州省贵阳市贵州双龙航空港经济区小碧布依族苗族乡猫洞村贵阳圆汇物流有限公司	仓储服务		100.00	设立
云南圆昆国际供应链有限公司	云南	1500 万元	云南省昆明市大板桥街道办事处西冲社区国际印刷包装城云南圆通速递有限公司内 1 号库	国际货物运输代理		64.17	设立

上海圆驿达科技有限公司	上海	500 万元	上海市青浦区华新镇华腾路 1288 号 1 幢	食品经营		100.00	设立
贵州圆驿科技有限公司	贵州	500 万元	贵州省贵阳市贵州双龙航空港经济区小碧布依族苗族乡猫洞村贵阳圆汇物流有限公司	食品经营		100.00	设立
河北圆清国际供应链有限公司	河北	500 万元	河北省廊坊市永清经济开发区大良村村北圆通北方基地	国际货物运输代理		64.17	设立
圆翔六号（天津）飞机租赁有限公司	天津	10 万元	天津自贸试验区（东疆综合保税区）澳洲路 6262 号查验库办公区 202 室（天津东疆商务秘书服务有限公司自贸区分公司托管第 7803 号）	运输设备租赁		100.00	设立
圆翔七号（天津）飞机租赁有限公司	天津	10 万元	天津自贸试验区（东疆综合保税区）澳洲路 6262 号查验库办公区 202 室（天津东疆商务秘书服务有限公司自贸区分公司托管第 7802 号）	运输设备租赁		100.00	设立
云南圆川物流有限责任公司	云南	1000 万元	中国（云南）自由贸易试验区昆明片区经开区洛羊街道办事处果林社区云景路昆明服务贸易产业园 6 栋 4 层 B29	国际货物运输代理		44.92	设立
浙江圆驿科技有限公司	浙江	1000 万元	中国（浙江）自由贸易试验区杭州市萧山区靖江街道宏业路 19 号 6 栋 3 层	食品经营		100.00	设立
新疆圆驿科技有限公司	新疆	500 万元	新疆乌鲁木齐市经济开发区（头屯河区）祥云西街南巷 136 号 3 楼 301 室	食品经营		100.00	设立
河南圆驿科技有限公司	河南	500 万元	河南省郑州市中牟县郑庵镇德惠街东 1 号	食品经营		100.00	设立
襄阳圆汇物流有限公司	湖北	3000 万元	湖北省襄阳市襄州区航空路 169 号招商服务中心	道路货物运输		100.00	设立
甘肃驿红物流有限责任公司	甘肃	500 万元	甘肃省兰州市榆中县和平镇和平村徐家营工业园区通韵快递电商物流园 3 号库	食品经营		100.00	设立
河北圆捷通物流有限公司	河北	10000 万元	中国（河北）自由贸易试验区正定片区 303 省道与风翼街交叉口西南角	道路货物运输		100.00	设立
鄂州圆汇物流有限公司	湖北	3000 万元	湖北省鄂州市葛店经济技术开发区高新三路光谷联合科技城 C6-1-201A 区	道路货物运输		100.00	设立
济南圆汇物流有限公司	山东	3000 万元	山东省济南市长清区通发大道 1399 大学科研成果转化服务中心 537	道路货物运输		100.00	设立
湛江圆汇物流有限公司	广东	3000 万元	吴川市塘掇镇中山路 3 号塘掇镇人民政府办公楼 301 室	道路货物运输		100.00	设立
商丘圆汇物流有限公司	河南	3000 万元	河南省商丘市虞城县高新技术产业开发区伊尹大道南段东侧	道路货物运输		100.00	设立
汕头圆汇物流有限公司	广东	3000 万元	汕头市潮阳区贵屿镇西美村西美农民公寓沿街二号商铺-2	道路货物运输		100.00	设立
商丘圆盛通物流有限公司	河南省	3000 万元	河南省商丘市虞城县高新技术产业开发区中央大道东段北侧	道路货物运输		100.00	设立
圆航投资控股（香港）有限公司	香港	1 万港币	RM D 10/F TOWER A BILLION CTR 1 WANG KWONG RD KOWLOON BAY KL	投资项目管理		64.17	设立
圆科投资控股（香港）有限公司	香港	1 万港币	RM D 10/F TOWER A BILLION CTR 1 WANG KWONG RD KOWLOON BAY KL	投资项目管理		64.17	设立
圆琴投资控股（香港）有限公司	香港	1 万港币	RM D 10/F TOWER A BILLION CTR 1 WANG KWONG RD KOWLOON BAY KL	投资项目管理		64.17	设立
圆通亚太投资（香港）有限公司	香港	1 万港币	RM D 10/F TOWER A BILLION CTR 1 WANG KWONG RD KOWLOON BAY KL	投资项目管理		64.17	设立

圆科信息技术（澳门）有限公司	澳门	2.5万澳门币	澳门上海街175号澳门中华总商会大厦17楼E	技术开发与销售		64.17	设立
圆通环球物流产业投资（澳门）有限公司	澳门	2.5万澳门币	澳门上海街175号澳门中华总商会大厦17楼E	投资项目管理		64.17	设立
澳门圆通国际货站有限公司	澳门	2.5万澳门币	澳门上海街175号澳门中华总商会大厦17楼E	货物仓储及运输代理		64.17	设立
澳门全球通国际货运航空有限公司	澳门	2.5万澳门币	澳门上海街175号澳门中华总商会大厦17楼E	货物仓储及运输		64.17	设立
太原圆翔科技有限公司	山西	1500万美元	山西转型综合改革示范区科技创新城化章北街1号山西数据流量生态园4号楼4层4415-195	道路货物运输		100.00	设立
广州市圆翔物流有限公司	广东	2000万元	广州市花都区花山镇两龙南街50号	货物运输代理		100.00	设立
辽宁圆驿道路货物运输代理服务服务有限公司	辽宁	500万元	辽宁省沈阳市浑南区创新二路21号201室	食品经营		100.00	设立
广东圆通货运航空服务有限公司	广东	250万美元	珠海市横琴港澳大道868号市民服务中心2号楼政务服务中心114室-906（集中办公区）	货物仓储及运输代理		64.17	设立
广东横琴圆通航空物流枢纽有限公司	广东	1300万美元	珠海市横琴新区智水路88号1601-1608办公16F-02	货物仓储及运输代理		64.17	设立
深圳圆通速递有限公司	广东	3000万元	深圳市龙岗区吉华街道水径社区吉华路288号金龙羽工业园2号办公楼101	国内快递		100.00	设立
杭州圆嘉电子商务有限公司	浙江	500万元	浙江省杭州市萧山区靖江街道宏业路19号6幢3楼	日常销售		100.00	设立
汕头圆宝坊物流有限公司	广东	3000万元	汕头市潮阳区贵屿镇西美农村公寓29号沿街商铺	道路货物运输		100.00	设立
自贡圆汇物流有限公司	四川	3000万元	四川省自贡市自流井区丹阳街168号川南农产品电商物流园10号楼1-1号房屋	道路货物运输		100.00	设立
上海圆筠商业管理有限公司	上海	500万元	上海市青浦区华新镇华徐公路3029弄18号1幢2层	日常销售		100.00	设立
上海圆栈进出口贸易有限公司	上海	500万元	上海市青浦区华新镇华徐公路3029弄18号1幢5层	进出口贸易		100.00	设立
上海圆越进出口贸易有限公司	上海	500万元	上海市青浦区双联路158号2层	进出口贸易		100.00	设立
乌鲁木齐先锋伟业农业科技有限公司	新疆	3776.95万元	新疆乌鲁木齐高新区（新市区）四平路2288号创新广场C座404室	房地产开发、经营		100.00	不构成业务的收购
安徽圆丰供应链管理有限公司	安徽	500万元	安徽省合肥市经济技术开发区玉兰路8号合肥空港保税物流中心B座702室	货物运输代理		64.17	设立
义乌市航集运仓储有限公司	浙江	3000万元	浙江省金华市义乌市北苑街道富港大道祥瑞路508号	货物仓储及运输代理		100.00	设立
运城圆汇物流有限公司	山西	100万元	山西省运城市新绛经济技术开发区北环路北侧临夏线西100米	道路货物运输及仓储服务		100.00	设立

常德圆汇物流有限公司	湖南	2000 万元	湖南省常德经济技术开发区樟木桥街道双岗社区桃林路 661 号双创大厦 307-93 室	道路货物运输及仓储服务		100.00	设立
广东横琴圆通货运航空控股有限公司	广东	10000 万元	珠海市横琴新区智水路 88 号 1601-1608 办公 16F-05	投资控股		100.00	设立
惠州圆越进出口贸易有限公司	广东	500 万元	惠州市惠阳区新圩镇红卫村深南一路 268 号四楼	进出口贸易		100.00	设立
惠州圆盛通物流有限公司	广东	3000 万元	惠州市惠阳区新圩镇红卫村深南一路 268 号四楼	道路货物运输		100.00	设立
义乌市圆葆坊物流有限公司	浙江	2500 万美元	中国（浙江）自由贸易试验区金华市义乌市城西街道鸿运路 315 号 8 座 9 层 902LG-002152（自主申报）	货物运输代理		100.00	设立
OT SEA HOLDINGS CO., LTD.	泰国	324 万泰铢	10th Floor, Pipatanasin Building, 6/10 Naradhiwas Rajanagarindra, Thungmahamek Sathorn, Bangkok 10120. Thailand	投资控股		64.17	设立
OT SEA REGIONAL HOLDINGS CO., LTD.	泰国	540 万泰铢	10th Floor, Pipatanasin Building, 6/10 Naradhiwas Rajanagarindra, Thungmahamek Sathorn, Bangkok 10120. Thailand	投资控股		64.17	设立
OT SEA NATIVE HOLDINGS CO., LTD.	泰国	900 万泰铢	10th Floor, Pipatanasin Building, 6/10 Naradhiwas Rajanagarindra, Thungmahamek Sathorn, Bangkok 10120. Thailand	投资控股		64.17	设立
CITYLINK LOGISTICS WORLDWIDE LIMITED	香港	2 港币	Suite 2208, Skyline Tower, 39 Wang Kwong Road, Kowloon Bay, Kowloon, Hong Kong	投资控股		64.17	设立
COUNTRYNET LOGISTICS WORLDWIDE LIMITED	香港	2 港币	Suite 2208, Skyline Tower, 39 Wang Kwong Road, Kowloon Bay, Kowloon, Hong Kong	投资控股		64.17	设立
YTO Express International (Kazakhstan) LLP	哈萨克斯坦	4500 万哈萨克斯坦坚戈	Kazakhstan, Almaty city, Almalinskiy district, Bursilovskiy street, 159, apartment 614.	货代与物流服务		64.17	设立
圆通国际货运（深圳）有限公司	广东	5000 万元	深圳市龙岗区坂田街道康坑社区雅宝路 1 号星河 WORLD A23	国际货物运输代理		64.17	设立

## (2). 重要的非全资子公司

√适用 □不适用

单位：元 币种：人民币

子公司名称	少数股东持股比例 (%)	本期归属于少数股东的损益	本期向少数股东宣告分派的股利	期末少数股东权益余额
圆通国际快递供应链科技有限公司	35.83%	-15,143,558.45	3,344,314.77	526,689,235.26

子公司少数股东的持股比例不同于表决权比例的说明：

适用 不适用

其他说明：

适用 不适用

### (3). 重要非全资子公司的主要财务信息

适用 不适用

单位：千元 币种：港元

子公司名称	期末余额						期初余额					
	流动资产	非流动资产	资产合计	流动负债	非流动负债	负债合计	流动资产	非流动资产	资产合计	流动负债	非流动负债	负债合计
圆通国际快递供应链科技有限公司	1,858,365	160,459	2,018,824	721,703	38,088	759,791	2,063,560	180,886	2,244,446	889,609	25,382	914,991

子公司名称	本期发生额				上期发生额			
	营业收入	净利润	综合收益总额	经营活动现金流量	营业收入	净利润	综合收益总额	经营活动现金流量
圆通国际快递供应链科技有限公司	2,978,702	-45,192	-58,584	-91,193	2,473,041	108,992	105,148	134,977

**(4). 使用企业集团资产和清偿企业集团债务的重大限制：**
 适用  不适用

**(5). 向纳入合并财务报表范围的结构化主体提供的财务支持或其他支持：**
 适用  不适用

其他说明：

 适用  不适用

**2、 在子公司的所有者权益份额发生变化且仍控制子公司的交易**
 适用  不适用

**(1). 在子公司所有者权益份额的变化情况的说明**
 适用  不适用

圆通速递股份有限公司将持有全资子公司圆通亚太投资（香港）有限公司及其子公司全部股权转让给圆通国际快递供应链科技有限公司全资子公司 Gold Forum International Limited。此次交易在合并报表层面的结果为：在不丧失控制权的情况下处置了圆通亚太投资（香港）有限公司及其子公司 35.83% 的股份，转让后圆通速递股份有限公司间接持有圆通亚太投资（香港）有限公司及其子公司 64.17% 的股份。

**(2). 交易对于少数股东权益及归属于母公司所有者权益的影响**
 适用  不适用

单位：元 币种：人民币

	圆通亚太投资（香港）有限公司及其子公司
购买成本/处置对价	
-- 现金	
-- 非现金资产的公允价值	
购买成本/处置对价合计	0.00
减：按取得/处置的股权比例计算的子公司净资产份额	-374,120.73
差额	374,120.73
其中：调整资本公积	374,120.73
调整盈余公积	
调整未分配利润	

其他说明

 适用  不适用

**3、 在合营企业或联营企业中的权益**
 适用  不适用

**(1). 重要的合营企业或联营企业**
 适用  不适用

合营企业或联营企业名称	主要经营地	注册地	业务性质	持股比例(%)		对合营企业或联营企业投资的会计处理方法
				直接	间接	
香港青鹬投资管理有限公司	香港	香港	交通运输、仓储和邮政业		14.00	权益法

**(2). 重要合营企业的主要财务信息**
 适用  不适用

**(3). 重要联营企业的主要财务信息**
 适用  不适用

单位：元 币种：港元

	期末余额/本期发生额	期初余额/上期发生额
	香港青鹬投资管理有限公司	香港青鹬投资管理有限公司
流动资产	219,535,417.01	1,901,011,337.69
非流动资产	12,700,758,328.50	12,814,031,737.98
资产合计	12,920,293,745.51	14,715,043,075.67
流动负债	263,430,705.87	364,851,830.83
非流动负债	11,291,909,919.73	12,385,317,053.55
负债合计	11,555,340,625.60	12,750,168,884.38
少数股东权益		
归属于母公司股东权益	1,364,953,119.91	1,964,874,191.29
按持股比例计算的净资产份额	191,093,436.79	275,082,386.78
调整事项		
--商誉		
--内部交易未实现利润		
--其他		
对联营企业权益投资的账面价值	191,093,436.79	275,082,386.78
存在公开报价的联营企业权益投资的公允价值		
营业收入	53,248,217.64	
净利润	-599,921,071.38	-15,689,964.78
终止经营的净利润		
其他综合收益		
综合收益总额	-599,921,071.38	-15,689,964.78
本年度收到的来自联营企业的股利		

**(4). 不重要的合营企业和联营企业的汇总财务信息**
 适用  不适用

**(5). 合营企业或联营企业向本公司转移资金的能力存在重大限制的说明**
 适用  不适用



**(6). 合营企业或联营企业发生的超额亏损**
 适用  不适用

单位：元 币种：人民币

合营企业或联营企业名称	累积未确认前期 累计的损失	本期未确认的损失 (或本期分享的净 利润)	本期末累积未 确认的损失
On Time Worldwide International Cargo Services L. L. C.	367,229.72	-37,237.15	329,992.57
On Time Worldwide Logistics Limited (OT Bangladesh)	732,965.82	-732,965.82	

**(7). 与合营企业投资相关的未确认承诺**
 适用  不适用

**(8). 与合营企业或联营企业投资相关的或有负债**
 适用  不适用

**4、 重要的共同经营**
 适用  不适用

**5、 在未纳入合并财务报表范围的结构化主体中的权益**

未纳入合并财务报表范围的结构化主体的相关说明：

 适用  不适用

**6、 其他**
 适用  不适用

**十一、 政府补助**
**1、 报告期末按应收金额确认的政府补助**
 适用  不适用

未能在预计时点收到预计金额的政府补助的原因

 适用  不适用

**2、 涉及政府补助的负债项目**
 适用  不适用

单位：元 币种：人民币

财务 报表 项目	期初余额	本期新增补助 金额	本期计 入营业 外收入 金额	本期转入其他 收益	本期 其他 变动	期末余额	与资产/ 收益相关
递延 收益	241,335,962.57	11,763,700.00		15,408,726.21		237,690,936.36	与资产相 关
合计	241,335,962.57	11,763,700.00		15,408,726.21		237,690,936.36	/

### 3、 计入当期损益的政府补助

√适用 □不适用

单位：元 币种：人民币

类型	本期发生额	上期发生额
与资产相关	15,408,726.21	20,870,318.03
与收益相关	106,299,047.39	84,857,685.44
合计	121,707,773.60	105,728,003.47

## 十二、 与金融工具相关的风险

### 1、 金融工具的风险

√适用 □不适用

本公司在经营过程中面临各种金融风险：信用风险、流动性风险和市场风险（包括汇率风险、利率风险和其他价格风险）。上述金融风险以及本公司为降低这些风险所采取的风险管理政策如下所述：

#### 1、 信用风险

信用风险是指交易对手未能履行合同义务而导致本公司发生财务损失的风险。

本公司仅与经认可的、信誉良好的第三方进行交易。按照本公司的政策，需对所有要求采用信用方式进行交易的客户进行信用审核。另外，本公司对应收账款余额进行持续监控，以确保本公司不致面临重大坏账风险。

本公司的流动资金存放在信用等级较高的银行，故流动资金的信用风险较低。

由于本公司仅与经认可的且信誉良好的第三方进行交易，所以无需担保物。信用风险集中按照客户（交易对手）、地理区域和行业进行管理。由于本公司的应收账款客户群广泛地分散于不同的部门和行业中，因此在本公司内部不存在重大信用风险集中。

#### 2、 流动性风险

流动性风险是指企业在履行以交付现金或其他金融资产的方式结算的义务时发生资金短缺的风险。

流动性风险，是指企业在履行以交付现金或其他金融资产的方式结算的义务时发生资金短缺的风险。本公司的政策是确保拥有充足的现金以偿还到期债务。流动性风险由本公司的财务部门集中控制。财务部门通过监控现金余额、可随时变现的有价证券以及对未来 12 个月现金流量的滚动预测，确保公司在所有合理预测的情况下拥有充足的资金偿还债务。

#### 3、 市场风险

金融工具的市场风险是指金融工具的公允价值或未来现金流量因市场价格变动而发生波动的风险，包括汇率风险、利率风险和其他价格风险。

##### （1）利率风险

利率风险是指金融工具的公允价值或未来现金流量因市场利率变动而发生波动的风险。本公司所面对的由利率变动而引起的市场风险主要源于本公司的短期借款。

## (2) 汇率风险

汇率风险是指金融工具的公允价值或未来现金流量因外汇汇率变动而发生波动的风险。

本公司的主要经营位于中国大陆境内，主要业务以人民币结算，也有部分经营位于香港、澳大利亚、韩国、泰国等国家/地区，分别以港币、澳大利亚元、韩元、泰铢进行结算。本公司总部财务部门负责监控公司外币交易和外币资产及负债的规模，以最大程度降低面临的汇率风险。

于 2024 年 6 月 30 日及 2023 年 12 月 31 日，本公司持有重大的外币资产和负债主要为美元，折成财务报表列报货币人民币的金额列示如下：

项目	期末余额	上年年末余额
	美元	美元
货币资金	284,698,193.78	371,353,676.26
应收账款	402,640,783.47	362,228,185.55
其他应收款	46,370,786.75	17,421,687.47
应付账款	306,290,541.68	76,418,622.09
其他应付款	1,630,425.62	1,702,555.65
合计	1,041,630,731.30	829,124,727.02

于 2024 年 6 月 30 日，在所有其他变量保持不变的情况下，如果人民币对美元升值或贬值 10%，则公司将增加或减少净利润-42,578,879.67 元（2023 年 12 月 31 日：-67,288,237.15 元）。管理层认为 10%合理反映了下一年度人民币对美元可能发生变动的合理范围。

## 2、套期

### (1) 公司开展套期业务进行风险管理

适用 不适用

其他说明

适用 不适用

### (2) 公司开展符合条件套期业务并应用套期会计

适用 不适用

其他说明

适用 不适用

### (3) 公司开展套期业务进行风险管理、预期能够实现风险管理目标但未应用套期会计

适用 不适用

其他说明

适用 不适用

## 3、金融资产转移

### (1) 转移方式分类

适用 不适用

**(2) 因转移而终止确认的金融资产**
 适用  不适用

**(3) 继续涉入的转移金融资产**
 适用  不适用

其他说明

 适用  不适用

**十三、 公允价值的披露**
**1、 以公允价值计量的资产和负债的期末公允价值**
 适用  不适用

单位：元 币种：人民币

项目	期末公允价值			
	第一层次公允价值计量	第二层次公允价值计量	第三层次公允价值计量	合计
<b>一、持续的公允价值计量</b>				
(一) 交易性金融资产			1,212,346,316.44	1,212,346,316.44
1. 以公允价值计量且变动计入当期损益的金融资产			1,212,346,316.44	1,212,346,316.44
(1) 债务工具投资			671,134.67	671,134.67
(2) 权益工具投资				
(3) 理财产品			1,211,675,181.77	1,211,675,181.77
(4) 衍生金融资产				
2. 指定以公允价值计量且其变动计入当期损益的金融资产				
(1) 债务工具投资				
(2) 权益工具投资				
(二) 其他债权投资				
(三) 其他权益工具投资			617,218,400.00	617,218,400.00
(四) 投资性房地产				
1. 出租用的土地使用权				
2. 出租的建筑物				
3. 持有并准备增值后转让的土地使用权				
(五) 生物资产				
1. 消耗性生物资产				
2. 生产性生物资产				
(六) 其他非流动金融资产			100,516,902.91	100,516,902.91
1. 以公允价值计量且其变动计入当期损益的金融资产			100,516,902.91	100,516,902.91
(1) 债务工具投资			100,516,902.91	100,516,902.91
<b>持续以公允价值计量的资产总额</b>			1,930,081,619.35	1,930,081,619.35
(六) 交易性金融负债				
1. 以公允价值计量且变动计入当期损益的金融负债				

其中：发行的交易性债券				
衍生金融负债				
其他				
2. 指定为以公允价值计量且变动计入当期损益的金融负债				
<b>持续以公允价值计量的负债总额</b>				
<b>二、非持续的公允价值计量</b>				
(一) 持有待售资产				
<b>非持续以公允价值计量的资产总额</b>				
<b>非持续以公允价值计量的负债总额</b>				

**2、持续和非持续第一层次公允价值计量项目市价的确定依据**

适用 不适用

**3、持续和非持续第二层次公允价值计量项目，采用的估值技术和重要参数的定性及定量信息**

适用 不适用

**4、持续和非持续第三层次公允价值计量项目，采用的估值技术和重要参数的定性及定量信息**

适用 不适用

**5、持续的第三层次公允价值计量项目，期初与期末账面价值间的调节信息及不可观察参数敏感性分析**

√适用 □不适用

单位：元 币种：人民币

项目	上年年末余额	转入第三层次	转出第三层次	当期利得或损失总额		购买、发行、出售和结算				期末余额	对于在报告期末持有的资产，计入损益的当期未实现利得或变动
				计入损益	计入其他综合收益	购买	发行	出售	结算		
◆交易性金融资产	1,134,077,545.25			31,414,005.29	4,775.60	750,000,000.00		690,000,000.00	13,150,009.70	1,212,346,316.44	61,666,103.36
以公允价值计量且其变动计入当期损益的金融资产	1,134,077,545.25			31,414,005.29	4,775.60	750,000,000.00		690,000,000.00	13,150,009.70	1,212,346,316.44	61,666,103.36
—债务工具投资	675,437.48			-9,078.41	4,775.60					671,134.67	-9,078.41
—权益工具投资											
—衍生金融资产											
—理财产品	1,133,402,107.77			31,423,083.70		750,000,000.00		690,000,000.00	13,150,009.70	1,211,675,181.77	61,675,181.77
指定为以公允价值计量且其变动计入当期损益的金融资产											
—债务工具投资											
—其他											
◆应收款项融资											
◆其他债权投资											
◆其他权益工具投资	617,218,400.00									617,218,400.00	
◆其他非流动金融资产	100,516,902.91									100,516,902.91	

以公允价值计量且其变动计入当期损益的金融资产	100,516,902.91									100,516,902.91	
—债务工具投资	100,516,902.91									100,516,902.91	
—权益工具投资											
—衍生金融资产											
—其他											
指定为以公允价值计量且其变动计入当期损益的金融资产											
—债务工具投资											
—其他											
合计	1,851,812,848.16			31,414,005.29	4,775.60	750,000,000.00		690,000,000.00	13,150,009.70	1,930,081,619.35	61,666,103.36
其中：与金融资产有关的损益				31,414,005.29							
与非金融资产有关的损益											



**6、 持续的公允价值计量项目，本期内发生各层级之间转换的，转换的原因及确定转换时点的政策**

适用 不适用

**7、 本期内发生的估值技术变更及变更原因**

适用 不适用

**8、 不以公允价值计量的金融资产和金融负债的公允价值情况**

适用 不适用

**9、 其他**

适用 不适用

**十四、 关联方及关联交易**

**1、 本企业的母公司情况**

适用 不适用

单位：万元 币种：人民币

母公司名称	注册地	业务性质	注册资本	母公司对本企业的持股比例 (%)	母公司对本企业的表决权比例 (%)
上海圆通蛟龙投资发展（集团）有限公司	上海市青浦区	实业投资、企业管理咨询	50,000.00	30.28	30.28

本企业最终控制方是喻会蛟、张小娟夫妇。

**2、 本企业的子公司情况**

本企业子公司的情况详见附注

适用 不适用

本公司子公司的情况详见附注“十、在其他主体中的权益”。

**3、 本企业合营和联营企业情况**

本企业重要的合营或联营企业详见附注

适用 不适用

本公司重要的合营或联营企业详见附注“十、在其他主体中的权益”。

本期与本公司发生关联方交易，或前期与本公司发生关联方交易形成余额的其他合营或联营企业情况如下

适用 不适用

合营或联营企业名称	与本企业关系
On Time Worldwide Logistics (Private) Limited	联营企业
On Time Worldwide International Cargo Services L.L.C.	联营企业
On Time Worldwide Logistics Limited (OT Bangladesh)	联营企业
On Time Worldwide Logistics L.L.C.	联营企业
OTX Logistics B.V.	合营企业
西北国际货运航空有限公司	联营企业

香港青鹳投资管理有限公司	联营企业
上海翔运国际货运有限公司	联营企业

其他说明

 适用  不适用

#### 4、其他关联方情况

 适用  不适用

其他关联方名称	其他关联方与本企业关系
Cainiao (Malaysia) Sdn. Bhd.	阿里巴巴集团下属公司
阿里巴巴（中国）网络技术有限公司	阿里巴巴集团下属公司
阿里巴巴云计算（北京）有限公司	阿里巴巴集团下属公司
阿里云计算有限公司	阿里巴巴集团下属公司
高德软件有限公司	阿里巴巴集团下属公司
杭州菜鸟橙橙供应链管理有限公司	阿里巴巴集团下属公司
杭州菜鸟供应链管理有限公司	阿里巴巴集团下属公司
杭州淘天供应链有限公司	阿里巴巴集团下属公司
深圳市一达通供应链服务有限公司	阿里巴巴集团下属公司
淘宝（中国）软件有限公司	阿里巴巴集团下属公司
淘天物流科技有限公司	阿里巴巴集团下属公司
武汉传祥物联网技术有限公司	阿里巴巴集团下属公司
浙江阿里商旅旅行社有限公司	阿里巴巴集团下属公司
浙江丹鸟物流科技有限公司	阿里巴巴集团下属公司
浙江心怡供应链管理有限公司	阿里巴巴集团下属公司
浙江驿栈网络科技有限公司	阿里巴巴集团下属公司
阿里健康大药房医药连锁有限公司	阿里巴巴集团下属公司
广州得赋阿里健康大药房有限公司	阿里巴巴集团下属公司
杭州阿里巴巴广告有限公司	阿里巴巴集团下属公司
瓴羊智能科技有限公司	阿里巴巴集团下属公司
浙江淘宝网络有限公司	阿里巴巴集团下属公司
Cainiao Anser Holding (Hong Kong) Limited	阿里巴巴集团下属公司
Cainiao Supply Chain Hong Kong Co., Limited	阿里巴巴集团下属公司
浙江菜鸟供应链管理有限公司	持股 5%以上股东一致行动人
杭州黄金峡谷生态科技有限公司	母公司的全资子公司
杭州思圆商贸有限公司	母公司的全资子公司
杭州圆徕科技有限公司	母公司的全资子公司
杭州圆泽供应链有限公司	母公司的全资子公司
宁波圆通中柏进出口有限公司	母公司的全资子公司
上海星达保险经纪有限公司	母公司的全资子公司
上海圆汇物流科技有限公司	母公司的全资子公司
上海圆徕科技有限公司	母公司的全资子公司
上海圆驿融资租赁有限公司	母公司的全资子公司
上海圆真商业保理有限公司	母公司的全资子公司
圆通航空投资发展有限公司	母公司的全资子公司
圆通妈妈商贸有限公司	母公司的全资子公司
圆通全球集运有限公司	母公司的全资子公司
浙江无花果文化发展有限公司	母公司的全资子公司

广州圆通互联网小额贷款有限公司	母公司的全资子公司
杭州启圆商务咨询有限公司	母公司的全资子公司
杭州圆佳食品有限公司	母公司的全资子公司
上海圆通泰和投资有限公司	母公司的全资子公司
上海蛟龙酒店管理有限公司	母公司监事担任董事的公司
杭州梁英实业有限公司	公司董事担任董事的公司
杭州芭芭马电子商务有限公司	公司董事关系密切的家庭成员控制的公司
杭州桐源酒业有限公司	公司董事关系密切的家庭成员控制的公司
深圳市鲸仓科技有限公司	前十二个月内公司董事担任董事的公司
蜂暴云仓（广东）仓储有限公司	前十二个月内公司董事关系密切的家庭成员控制的公司
深圳市银利达速递有限公司	前十二个月内公司董事关系密切的家庭成员控制的公司
深圳市安顺达货运代理有限公司	前十二个月内公司董事关系密切的家庭成员控制的公司
东莞市佳速达货运代理有限公司	前十二个月内公司董事关系密切的家庭成员控制的公司
北京世莹信息科技有限公司	前十二个月内公司监事关系密切的家庭成员控制的公司
北京顺竺源通供应链管理有限公司	前十二个月内公司监事关系密切的家庭成员控制的公司
杭州千通速递有限公司	前十二个月内公司监事关系密切的家庭成员控制的公司
武汉市坤航快递有限公司	前十二个月内公司高级管理人员关系密切的家庭成员控制的公司

## 5、关联交易情况

### (1). 购销商品、提供和接受劳务的关联交易

采购商品/接受劳务情况表

√适用 □不适用

单位：元 币种：人民币

关联方	关联交易内容	本期发生额	上期发生额
阿里巴巴云计算（北京）有限公司	互联网使用费	9,305,954.06	4,164,626.01
阿里云计算有限公司	互联网使用费	5,805,391.02	2,477,545.62
北京顺竺源通供应链管理有限公司	接受收派服务		9,511,453.85
高德软件有限公司	软件维护费	247,811.20	1,293,020.82
杭州菜鸟供应链管理有限公司	接受收派服务	22,868,428.40	4,343,540.77
杭州黄金峡谷生态科技有限公司	采购商品	96,027,180.52	87,876,845.55
杭州千通速递有限公司	接受收派服务		3,169,840.01
杭州思圆商贸有限公司	采购商品	1,542,800.00	2,372,264.00
杭州桐源酒业有限公司	采购商品	175,680.00	40,440.00
杭州圆徕科技有限公司	软件维护费	4,433,920.01	268,113.06
杭州圆泽供应链有限公司	采购商品	1,558,547.74	2,023,335.60
上海蛟龙酒店管理有限公司	差旅住宿服务	2,001,629.13	1,199,789.71
上海圆汇物流科技有限公司	运输服务	385,883,024.48	275,905,512.62
上海圆徕科技有限公司	信息化维护费用	1,068,307.89	2,306,675.98
深圳市银利达速递有限公司	接受收派服务		31,832,855.48
武汉传祥物联网技术有限公司	水电费	1,296,457.45	1,193,962.45

武汉市坤航快递有限公司	接受收派服务		3,031,945.88
西北国际货运航空有限公司	接受劳务		120,366.97
圆通妈妈商贸有限公司	采购商品	2,629,171.95	2,815,967.44
圆通全球集运有限公司	软件维护费		1,226,654.85
浙江菜鸟供应链管理有限公司	代收货款手续费、互联网使用费	27,388,223.88	25,932,640.56
浙江无花果文化发展有限公司	采购商品	5,340,912.51	8,704,455.11
阿里巴巴(中国)网络技术有限公司	软件维护费	330,587.97	6,688.00
杭州芭芭马电子商务有限公司	采购商品		25,200.00
上海翔运国际货运有限公司	通关费		1,210.00
上海圆真商业保理有限公司	保理服务		213,117.96
淘宝(中国)软件有限公司	软件维护费	854,009.94	447,285.69
圆通航空投资发展有限公司	差旅住宿服务	3,606.77	374,387.01
浙江阿里商旅旅行社有限公司	差旅住宿服务	12,660,177.73	1,342,364.73
阿里健康大药房医药连锁有限公司	采购商品	1,890.73	
杭州启圆商务咨询有限公司	软件维护费	37,623.76	
杭州圆佳食品有限公司	采购商品	1,017,937.12	
瓴羊智能科技有限公司	软件维护费	3,886.79	
深圳市安顺达货运代理有限公司	接受收派服务	39,322,396.78	
东莞市佳速达货运代理有限公司	接受收派服务	17,195,268.19	
On Time Worldwide Logistics (Private) Limited	接受货代服务	1,180.47	196,668.85
On Time Worldwide Logistics Limited (OT Bangladesh)	接受货代服务	13,171,202.58	7,436,121.33
On Time Worldwide International Cargo Services L.L.C.	接受货代服务	2,159.19	24,785.90
On Time Worldwide Logistics L.L.C.	接受货代服务	1,272,662.57	647,453.80
OTX Logistics B.V.	接受货代服务	804,463.67	678,883.94
Cainiao Anser Holding (Hong Kong) Limited	接受运输服务	375,260.13	

## 出售商品/提供劳务情况表

√适用 □不适用

单位：元 币种：人民币

关联方	关联交易内容	本期发生额	上期发生额
北京顺竺源通供应链管理有限公司	提供收派服务及物料销售		37,753,194.72
蜂暴云仓(广东)仓储有限公司	提供收派服务及物料销售		861.88
杭州菜鸟橙运供应链管理有限公司	提供收派服务	41,631,429.03	10,852,103.22
杭州菜鸟供应链管理有限公司	提供收派服务及包机业务	2,016,328,857.96	1,617,469,786.84
杭州千通速递有限公司	提供收派服务及物料销售		6,720,878.24
杭州圆徕科技有限公司	销售商品	2,104.11	1,997.61

上海翔运国际货运有限公司	提供货运服务、管理费收入及信息技术服务	36,965,654.08	
上海星达保险经纪有限公司	销售商品	3,361.97	5,577.15
上海圆徕科技有限公司	销售商品	3,029.59	8,705.13
上海圆通蛟龙投资发展(集团)有限公司	销售商品	15,683.26	22,054.78
上海圆驿融资租赁有限公司	销售商品及软件开发服务	376,575.68	12,600.70
上海圆真商业保理有限公司	销售商品	9,269.28	16,014.64
深圳市鲸仓科技有限公司	提供收派服务		5,167.92
深圳市银利达速递有限公司	提供收派服务及物料销售		11,950,330.74
武汉市坤航快递有限公司	提供收派服务及物料销售		41,497,529.85
西北国际货运航空有限公司	提供航空业务	447,215.82	110,991.93
浙江菜鸟供应链管理有限公司	提供信息技术服务	587,984.39	396,734.33
浙江心怡供应链管理有限公司	提供货代业务		52,240,670.37
浙江驿栈网络科技有限公司	技术服务咨询收入	143,679.24	192,264.15
杭州黄金峡谷生态科技有限公司	软件开发服务		342,169.81
杭州淘天供应链有限公司	提供收派服务		
淘天物流科技有限公司	提供收派服务	135,854,675.47	
上海圆汇物流科技有限公司	销售商品	3,408.12	
广州圆通互联网小额贷款有限公司	销售商品	2,965.17	
圆通航空投资发展有限公司	销售商品	70.80	
深圳市安顺达货运代理有限公司	提供收派服务及物料销售、劳务	24,082,587.03	
东莞市佳速达货运代理有限公司	提供收派服务及物料销售、劳务	70,779,607.21	
Cainiao Supply Chain Hong Kong Co., Limited	提供收派服务	1,705,342.98	
On Time Worldwide Logistics (Private) Limited	提供货运服务、管理费收入	12,091.83	176,837.12
On Time Worldwide International Cargo Services L. L. C.	提供货运服务、管理费收入	389,933.72	490,584.82
On Time Worldwide Logistics L. L. C.	提供货运服务、管理费收入	485,939.53	1,418,785.71
OTX Logistics B. V.	提供货运服务	9,536,427.04	5,975,563.99
Cainiao Anser Holding (Hong Kong) Limited	提供货运服务	17,000,474.25	

购销商品、提供和接受劳务的关联交易说明

适用 不适用

## (2). 关联受托管理/承包及委托管理/出包情况

本公司受托管理/承包情况表:

适用 不适用

关联托管/承包情况说明

适用 不适用

本公司委托管理/出包情况表:

适用 不适用

关联管理/出包情况说明

适用 不适用

### (3). 关联租赁情况

本公司作为出租方:

适用 不适用

单位: 元 币种: 人民币

承租方名称	租赁资产种类	本期确认的租赁收入	上期确认的租赁收入
杭州黄金峡谷生态科技有限公司	房屋 (不动产租赁)	13,810.16	21,834.05
上海蛟龙酒店管理有限公司	房屋 (不动产租赁)	4,745,043.10	5,002,936.31
上海圆通蛟龙投资发展 (集团) 有限公司	房屋 (不动产租赁)	643,898.58	643,898.58
深圳市鲸仓科技有限公司	房屋 (不动产租赁)		802,951.87
西北国际货运航空有限公司	航材出租		7,712,968.46
圆通航空投资发展有限公司	运输工具出租	6,371.70	32,920.38
杭州菜鸟供应链管理有限公司	房屋 (不动产租赁)	212,401.83	556,480.48
上海圆汇物流科技有限公司	房屋 (不动产租赁)	8,571.42	
浙江丹鸟物流科技有限公司	房屋 (不动产租赁)	1,427,290.11	
浙江丹鸟物流科技有限公司	机器设备出租	163,716.81	
深圳市安顺达货运代理有限公司	房屋 (不动产租赁)	882,021.11	
深圳市安顺达货运代理有限公司	机器设备出租	212,389.40	



本公司作为承租方：

 适用  不适用

单位：元 币种：人民币

出租方名称	租赁资产种类	简化处理的短期租赁和低价值资产租赁的租金费用（如适用）		未纳入租赁负债计量的可变租赁付款额（如适用）		支付的租金		承担的租赁负债利息支出		增加的使用权资产	
		本期发生额	上期发生额	本期发生额	上期发生额	本期发生额	上期发生额	本期发生额	上期发生额	本期发生额	上期发生额
北京世莹信息科技有限公司	房屋（不动产租赁）						466,546.80		8,908.36		
上海圆通蛟龙投资发展（集团）有限公司	房屋及场地（不动产租赁）					7,027,155.58	11,245,448.26	11,487.54	244,675.29	1,885,297.05	
圆通航空投资发展有限公司	房屋（不动产租赁）					18,715.60		566.46	786.65		
圆通妈妈商贸有限公司	房屋（不动产租赁）					2,527,520.91	3,878,394.48	59,821.12	158,388.30	7,302,431.57	
浙江菜鸟供应链管理有限公司	场地（不动产租赁）					4,523,334.59	2,767,775.93	111,530.07	230,593.55		
西北国际货运航空有限公司	航材		86,010.90								
杭州梁英实业有限公司	房屋（不动产租赁）					3,712,517.33		360,557.52		22,589,754.00	

关联租赁情况说明

 适用  不适用



**(4). 关联担保情况**

本公司作为担保方

 适用  不适用

单位：亿元 币种：人民币

被担保方	担保金额	担保起始日	担保到期日	担保是否已经履行完毕
Alibaba Group Services Limited	12.78	2024 年 6 月 13 日	Alibaba Group Services Limited 无需再为香港青鹮投资管理有限公司提供任何担保或公司终止持有香港青鹮投资管理有限公司任何股权之日	否

注：担保金额原币为累计不超过 14 亿港元及其应付利息，按照期末汇率折算。

本公司作为被担保方

 适用  不适用

关联担保情况说明

 适用  不适用

**(5). 关联方资金拆借**
 适用  不适用

**(6). 关联方资产转让、债务重组情况**
 适用  不适用

**(7). 关键管理人员报酬**
 适用  不适用

单位：元 币种：人民币

项目	本期发生额	上期发生额
关键管理人员报酬	6,804,398.24	7,021,920.69

**(8). 其他关联交易**
 适用  不适用

**6、 应收、应付关联方等未结算项目情况**
**(1). 应收项目**
 适用  不适用

单位：元 币种：人民币

项目名称	关联方	期末余额		期初余额	
		账面余额	坏账准备	账面余额	坏账准备
应收账款					
	杭州菜鸟供应链管理有限公司	470,171,960.06		574,686,339.01	
	上海蛟龙酒店管理有限公司	170,902.00		383,151.24	
	西北国际货运航空有限公司	12,075,220.85		12,555,028.25	
	浙江菜鸟供应链管理有限公司	202,169.69		419,075.32	

	浙江心怡供应链管理有限公司				
	深圳市鲸仓科技有限公司			61,573.54	
	Cainiao (Malaysia) Sdn. Bhd.	36,271.10	36,271.10	36,271.10	18,135.55
	杭州菜鸟橙运供应链管理有限公司	15,898,507.61		15,316,709.50	
	上海翔运国际货运有限公司	1,028,599.25	20,413.88	3,873,728.13	
	宁波圆通中柏进出口有限公司	37,992.90		37,991.96	
	上海圆徕科技有限公司			1,252.50	
	浙江驿栈网络科技有限公司	21,000.00			
	On Time Worldwide International Cargo Services L. L. C.	3,180,745.47		3,744,648.75	
	On Time Worldwide Logistics L. L. C.	4,090,787.83		6,169,288.39	
	OTX Logistics B. V.	16,332,897.80		14,791,473.27	
	蜂暴云仓（广东）仓储有限公司			1,287,950.75	
	杭州黄金峡谷生态科技有限公司	62,700.00		62,700.00	
	杭州圆徕科技有限公司	1,469.00		96.30	
	上海星达保险经纪有限公司	280.13		373.70	
	上海圆通蛟龙投资发展（集团）有限公司	1,382.09		3,174.90	
	上海圆驿融资租赁有限公司	890.88		2,001.00	
	上海圆真商业保理有限公司	1,153.18		1,706.10	
	淘天物流科技有限公司	86,084,811.70		4,906,342.76	
	广州圆通互联网小额贷款有限公司	738.94			
	圆通航空投资发展有限公司	80.00			
	Cainiao Anser Holding (Hong Kong) Limited	10,336,127.47			
	武汉市圆航达快递有限公司			646,906.84	646,906.84
	杭州淘天供应链有限公司			32,207,196.88	
	东莞市佳速达货运代理有限公司	23,986.18			
预付款项					
	阿里巴巴（中国）网络技术有限公司	115,724.70		379,002.26	
	阿里云计算有限公司	127,868.74		406,940.75	
	高德软件有限公司	504,000.00			
	西北国际货运航空有限公司	212,005.87		212,287.72	
	淘宝（中国）软件有限公司	227,520.23		661,722.78	
	杭州圆徕科技有限公司			374,265.95	
	杭州梁英实业有限公司	3,898,143.20			
	上海星达保险经纪有限公司	370.25			
	上海圆通泰和投资有限公司	49.05			
	浙江菜鸟供应链管理有限公司	678,554.02			
其他应收款					

上海圆通蛟龙投资发展（集团）有限公司	826,000.00		826,000.00
浙江菜鸟供应链管理有限公司	2,547,077.34		2,547,077.34
杭州菜鸟供应链管理有限公司	100,000.00		100,000.00
杭州淘天供应链有限公司	550,000.00		550,000.00
深圳市一达通供应链服务有限公司	100,000.00		100,000.00
杭州梁英实业有限公司	1,298,195.50		
淘天物流科技有限公司	8,589,329.00		
On Time Worldwide Logistics Limited (OT Bangladesh)	1,648,004.37		1,637,251.36
On Time Worldwide Logistics L.L.C.	2,547,473.33		5,482,721.62
OTX Logistics B.V.	310,153.31		2,362,731.22

**(2). 应付项目**

√适用 □不适用

单位：元 币种：人民币

项目名称	关联方	期末账面余额	期初账面余额
应付账款			
	杭州黄金峡谷生态科技有限公司	14,591,588.31	12,883,603.18
	上海圆汇物流科技有限公司	145,404,284.21	181,853,821.75
	西北国际货运航空有限公司	1,683,320.97	2,064,865.42
	浙江菜鸟供应链管理有限公司	4,039,564.05	4,123,724.29
	北京顺竺源通供应链管理有限公司		1,003,603.21
	高德软件有限公司	277,766.40	29,955.20
	淘宝（中国）软件有限公司	17,594.32	388,142.58
	宁波圆通中柏进出口有限公司	3,694.82	3,694.76
	深圳市银利达速递有限公司		53,002.13
	阿里巴巴（中国）网络技术有限公司	1,680.70	
	广州得赋阿里健康大药房有限公司	81.61	
	杭州阿里巴巴广告有限公司	2,220.00	
	杭州圆佳食品有限公司	216,767.49	
	杭州圆泽供应链有限公司	1,221.00	
	深圳市安顺达货运代理有限公司	13,559.91	
	浙江淘天网络有限公司	11,644.63	
	On Time Worldwide Logistics (Private) Limited	6,626.97	26,106.39
	On Time Worldwide Logistics Limited (OT Bangladesh)	2,413,902.61	1,633,442.52
其他应付款			
	阿里云计算有限公司	2,668,412.83	1,275,845.96
	杭州菜鸟供应链管理有限公司		129,236.00
	杭州黄金峡谷生态科技有限公司	4,652,276.24	4,940,587.28
	杭州千通速递有限公司		45,732.27
	杭州思圆商贸有限公司	358,400.00	114,000.00
	杭州圆徕科技有限公司	1,994,008.02	
	杭州圆泽供应链有限公司	173,616.80	348,668.00

	上海蛟龙酒店管理有限公司	11,142.00	1,692,042.00
	上海圆汇物流科技有限公司	301,524.09	1,622,600.95
	上海圆徕科技有限公司	180,872.64	1,313,385.05
	深圳市鲸仓科技有限公司		265,707.22
	深圳市银利达速递有限公司		125,402.00
	武汉传祥物联网技术有限公司	480,385.78	467,625.12
	武汉市坤航快递有限公司		48,065.00
	圆通妈妈商贸有限公司	979,442.22	560,000.00
	浙江菜鸟供应链管理集团有限公司	7,472,929.46	4,275,591.55
	浙江无花果文化发展有限公司	3,033,130.00	1,780,976.00
	北京顺竺源通供应链管理集团有限公司		287,700.00
	阿里巴巴云计算(北京)有限公司	1,616,151.03	1,261,320.75
	上海翔运国际货运有限公司	2,000,000.00	2,000,000.00
	浙江阿里商旅旅行社有限公司	2,353,266.32	1,916,799.85
	浙江丹鸟物流科技有限公司	201,727.75	201,727.75
	杭州圆佳食品有限公司	90,535.58	
	深圳市安顺达货运代理有限公司	578,881.50	
	东莞市佳速达货运代理有限公司	400,603.60	
	On Time Worldwide Logistics (Private) Limited	246,114.20	2,147,996.95
	On Time Worldwide International Cargo Services L.L.C.		5,919,378.29
	OTX Logistics B.V.	319,970.09	522.89
预收款项			
	蜂暴云仓(广东)仓储有限公司	718,749.00	
	深圳市银利达速递有限公司		287,899.15
	武汉市坤航快递有限公司		2,848,190.85
	北京顺竺源通供应链管理集团有限公司		145,826.69
	杭州菜鸟供应链管理集团有限公司	0.25	136,293.12
	浙江丹鸟物流科技有限公司	480,733.93	387,319.91
	上海圆汇物流科技有限公司	4,500.00	
	深圳市安顺达货运代理有限公司	788,919.77	
	浙江菜鸟供应链管理集团有限公司	107,043.01	
	杭州千通速递有限公司		35,323.02
	东莞市佳速达货运代理有限公司	219,604.47	
合同负债			
	北京顺竺源通供应链管理集团有限公司		4,252,395.69
	蜂暴云仓(广东)仓储有限公司	5,084,098.10	1,016,859.27
	杭州菜鸟供应链管理集团有限公司	96,324.91	
	杭州千通速递有限公司		549,572.05
	深圳市银利达速递有限公司		2,577,978.89
	武汉市坤航快递有限公司		2,650,767.87
	深圳市安顺达货运代理有限公司	2,061,052.62	
	东莞市佳速达货运代理有限公司	13,638,857.24	
租赁负债			
	上海圆通蛟龙投资发展(集团)有限公司	6,065,298.45	
	圆通妈妈商贸有限公司	2,050,336.12	
	浙江菜鸟供应链管理集团有限公司		1,409,794.66
	杭州梁英实业有限公司	19,007,734.58	

一年内到期的非流动负债			
	北京世莹信息科技有限公司		233,273.39
	上海圆通蛟龙投资发展（集团）有限公司	942,488.82	12,132,454.04
	圆通妈妈商贸有限公司	5,389,401.46	2,605,005.80
	浙江菜鸟供应链管理集团有限公司	2,978,364.19	5,980,374.05
	圆通航空投资发展有限公司		93,228.78
	杭州梁英实业有限公司	4,018,115.79	

### (3). 其他项目

适用 不适用

### 7、关联方承诺

适用 不适用

### 8、其他

适用 不适用

## 十五、 股份支付

### 1、 各项权益工具

适用 不适用

数量单位：股 金额单位：元 币种：人民币

授予对象类别	本期授予		本期行权		本期解锁		本期失效	
	数量	金额	数量	金额	数量	金额	数量	金额
圆通速递股份有限公司			3,039,283.00	47,959,885.74	3,140,000.00	48,450,200.00	1,359,700.00	20,980,171.00
圆通国际快递供应链科技有限公司							1,779,400.00	3,848,934.02
合计			3,039,283.00	47,959,885.74	3,140,000.00	48,450,200.00	3,139,100.00	24,829,105.02

期末发行在外的股票期权或其他权益工具

适用 不适用

### 2、 以权益结算的股份支付情况

适用 不适用

单位：元 币种：人民币

以权益结算的股份支付对象	圆通速递股份有限公司
授予日权益工具公允价值的确定方法	授予日股票收盘价
可行权权益工具数量的确定依据	根据最新取得的可行权职工人数变动、是否达到规定业绩条件等后续信息确定
本期估计与上期估计有重大差异的原因	无
以权益结算的股份支付计入资本公积的累计金额	135,410,641.07
以权益结算的股份支付对象	圆通国际快递供应链科技有限公司
授予日权益工具公允价值的确定方法	授予日股票收盘价
可行权权益工具数量的确定依据	根据最新取得的可行权职工人数变动、是否达到规定业绩条件等后续信息确定
本期估计与上期估计有重大差异的原因	无
以权益结算的股份支付计入资本公积的累计金额	10,868,534.21

### 3、以现金结算的股份支付情况

适用 不适用

### 4、本期股份支付费用

适用 不适用

单位：元 币种：人民币

授予对象类别	以权益结算的股份支付费用	以现金结算的股份支付费用
圆通速递股份有限公司	3,887,294.88	
圆通国际快递供应链科技有限公司	-1,562,317.34	
合计	2,324,977.54	

### 5、股份支付的修改、终止情况

适用 不适用

#### (1). 第二期股票期权激励计划行权价格修改：

2024年6月13日，公司第十一届董事局第十一次会议审议通过了《关于调整第二期股票期权激励计划行权价格的议案》，根据《圆通速递股份有限公司第二期股票期权激励计划（草案）》的规定和公司2021年年度股东大会的授权，公司董事局对第二期股票期权激励计划的行权价格进行了调整，即 $P=P_0-V$ ，其中， $P_0$ 为15.78元/股， $V$ 为0.35元/股。因此，调整后的行权价格为15.43元/股。（其中： $P_0$ 为调整前的行权价格； $V$ 为每股的派息额； $P$ 为调整后的行权价格。经派息调整后， $P$ 仍须大于1。）

#### (2). 第二期股票期权激励计划第二个行权期行权条件成就：

2024年6月13日，公司第十一届董事局第十一次会议以及第十一届监事会第十次会议分别审议通过了《关于第二期股票期权激励计划第二个行权期行权条件成就的议案》，根据《圆通速递股份有限公司第二期股票期权激励计划（草案）》等的相关规定，本次激励计划授予的股票期权第二个行权期为自授予日起24个月后的首个交易日起至授予日起36个月内的最后一个交易日当日止，可行权比例为获授股票期权总数的1/3。本次激励计划股票期权授予日为2022年6月6日，授予的股票期权第二个等待期于2024年6月5日届满。本次有220名激励对象在本次激励计划的第二个行权期内有权按规定行权314.00万份股票期权。

### 6、其他

适用 不适用

## 十六、承诺及或有事项

### 1、重要承诺事项

适用 不适用

资产负债表日存在的对外重要承诺、性质、金额

单位：元 币种：人民币

项目	金额
转运中心建设	2,754,071,875.45
飞机客改货服务支出	565,009,943.82
各类设备采购	318,926,798.21
飞机购买支出	95,243,594.53
车辆购买支出	17,900,000.00
总部基地建设	26,728,348.07
合计	3,777,880,560.08

## 2、或有事项

### (1). 资产负债表日存在的重要或有事项

适用 不适用

### (2). 公司没有需要披露的重要或有事项，也应予以说明：

适用 不适用

## 3、其他

适用 不适用

## 十七、资产负债表日后事项

### 1、重要的非调整事项

适用 不适用

### 2、利润分配情况

适用 不适用

### 3、销售退回

适用 不适用

### 4、其他资产负债表日后事项说明

适用 不适用

## 十八、其他重要事项

### 1、前期会计差错更正

#### (1). 追溯重述法

适用 不适用

#### (2). 未来适用法

适用 不适用

### 2、重要债务重组

适用 不适用



### 3、资产置换

#### (1). 非货币性资产交换

适用 不适用

#### (2). 其他资产置换

适用 不适用

### 4、年金计划

适用 不适用

### 5、终止经营

适用 不适用

### 6、分部信息

#### (1). 报告分部的确定依据与会计政策

适用 不适用

本公司的报告分部是提供不同产品或服务、或在不同地区经营的业务单元。本公司业务主要来源于中国内地和中国香港，由于不同地区需要不同的技术和市场战略，因此，本公司分别独立管理各个报告分部的生产经营活动，分别评价其经营成果，以决定向其配置资源并评价其业绩。

本公司有 3 个报告分部，分别为：

- 快递业务分部，负责快递产品的服务以及快递相关的其他服务收入；
- 货代业务分部，负责货代服务以及货代服务相关的其他服务收入；
- 航空业务分部，负责航空服务以及航空服务相关的其他服务收入。

分部间转移价格参照向第三方销售所采用的价格确定。

分部资产包括企业在分部的经营中使用的、可直接归属于该分部的资产，以及能够以合理的基础分配给该分部的资产。

分部经营成果是指各个分部产生的收入（包括对外交易收入及分部间的交易收入），扣除各个分部发生的费用、归属于各分部的资产发生的折旧和摊销及减值损失、直接归属于某一分部的银行存款及银行借款所产生的利息净支出后的净额。

#### (2). 报告分部的财务信息

适用 不适用

单位：万元 币种：人民币

项目	快递业务分部	货代业务分部	航空业务分部	分部间抵销	合计
分部收入	3,044,453.86	208,710.35	76,976.93	75,702.09	3,254,439.05
分部费用	2,782,102.94	213,609.29	89,467.39	75,702.09	3,009,477.53
分部利润	262,350.92	-4,898.94	-12,490.46		244,961.52
分部资产	3,960,357.57	182,281.40	262,921.80	60,896.34	4,344,664.43
分部负债	1,088,775.32	69,090.42	226,094.48	36,235.36	1,347,724.86

(3). 公司无报告分部的，或者不能披露各报告分部的资产总额和负债总额的，应说明原因

适用 不适用

(4). 其他说明

适用 不适用

7、 其他对投资者决策有影响的重要交易和事项

适用 不适用

8、 其他

适用 不适用

十九、 母公司财务报表主要项目注释

1、 应收账款

(1). 按账龄披露

适用 不适用

(2). 按坏账计提方法分类披露

适用 不适用

按单项计提坏账准备：

适用 不适用

按组合计提坏账准备：

适用 不适用

按预期信用损失一般模型计提坏账准备

适用 不适用

各阶段划分依据和坏账准备计提比例

无

对本期发生损失准备变动的应收账款账面余额显著变动的情况说明：

适用 不适用

(3). 坏账准备的情况

适用 不适用

其中本期坏账准备收回或转回金额重要的：

适用 不适用

(4). 本期实际核销的应收账款情况

适用 不适用

其中重要的应收账款核销情况

适用 不适用

应收账款核销说明：

适用 不适用

(5). 按欠款方归集的期末余额前五名的应收账款和合同资产情况

适用 不适用

其他说明：

适用 不适用

## 2、其他应收款

项目列示

适用 不适用

单位：元 币种：人民币

项目	期末余额	期初余额
应收股利		1,200,000,000.00
其他应收款	2,074,055,171.61	1,972,068,446.01
合计	2,074,055,171.61	3,172,068,446.01

其他说明：

适用 不适用

### 应收利息

(1). 应收利息分类

适用 不适用

(2). 重要逾期利息

适用 不适用

(3). 按坏账计提方法分类披露

适用 不适用

按单项计提坏账准备：

适用 不适用

按单项计提坏账准备的说明：

适用 不适用

按组合计提坏账准备：

适用 不适用

(4). 按预期信用损失一般模型计提坏账准备

适用 不适用

(5). 坏账准备的情况

适用 不适用

其中本期坏账准备收回或转回金额重要的：

适用 不适用

**(6). 本期实际核销的应收利息情况**

适用 不适用

其中重要的应收利息核销情况

适用 不适用

核销说明：

适用 不适用

其他说明：

适用 不适用

**应收股利**

**(1). 应收股利**

适用 不适用

单位：元 币种：人民币

项目(或被投资单位)	期末余额	期初余额
圆通速递有限公司		1,200,000,000.00
合计		1,200,000,000.00

**(2). 重要的账龄超过 1 年的应收股利**

适用 不适用

**(3). 按坏账计提方法分类披露**

适用 不适用

按单项计提坏账准备：

适用 不适用

按单项计提坏账准备的说明：

适用 不适用

按组合计提坏账准备：

适用 不适用

**(4). 按预期信用损失一般模型计提坏账准备**

适用 不适用

**(5). 坏账准备的情况**

适用 不适用

其中本期坏账准备收回或转回金额重要的：

适用 不适用

**(6). 本期实际核销的应收股利情况**
 适用  不适用

其中重要的应收股利核销情况

 适用  不适用

核销说明：

 适用  不适用

其他说明：

 适用  不适用

**其他应收款**
**(1). 按账龄披露**
 适用  不适用

单位：元 币种：人民币

账龄	期末账面余额	期初账面余额
1 年以内		
其中：1 年以内分项		
1 年以内	2,067,726,243.26	1,687,806,816.92
1 年以内小计	2,067,726,243.26	1,687,806,816.92
1 至 2 年		277,932,700.74
2 至 3 年		
3 年以上	6,328,928.35	6,328,928.35
合计	2,074,055,171.61	1,972,068,446.01

**(2). 按款项性质分类**
 适用  不适用

单位：元 币种：人民币

款项性质	期末账面余额	期初账面余额
代扣代缴社保	13,221.07	5,648.00
关联方往来	2,073,841,950.54	1,971,862,798.01
保证金、押金	200,000.00	200,000.00
合计	2,074,055,171.61	1,972,068,446.01

**(3). 坏账准备计提情况**
 适用  不适用

**(4). 坏账准备的情况**
 适用  不适用

其中本期坏账准备转回或收回金额重要的：

 适用  不适用

**(5). 本期实际核销的其他应收款情况**
 适用  不适用

其中重要的其他应收款核销情况：

适用 不适用

其他应收款核销说明：

适用 不适用

**(6). 按欠款方归集的期末余额前五名的其他应收款情况**

适用 不适用

单位：元 币种：人民币

单位名称	期末余额	占其他应收款 期末余额合计 数的比例 (%)	款项的性质	账龄	坏账 准备 期末 余额
圆通速递有限公司	2,067,513,022.19	99.68	合并内关联方	1 年以内	
圆通国际控股有限公司	6,326,128.35	0.31	合并内关联方	3 年以上	
贵州国酒茅台销售有限公司	200,000.00	0.01	保证金、押金	1 年以内	
代扣代缴个人款	13,221.07	0.00	代扣代缴社保	1 年以内	
嘉兴圆通科创投资有限公司	2,800.00	0.00	合并内关联方	3 年以上	
合计	2,074,055,171.61	100.00	/	/	

**(7). 因资金集中管理而列报于其他应收款**

适用 不适用

其他说明：

适用 不适用

**3、长期股权投资**

适用 不适用

单位：元 币种：人民币

项目	期末余额			期初余额		
	账面余额	减值准备	账面价值	账面余额	减值准备	账面价值
对子公司投资	26,006,936,893.50	422,063,326.53	25,584,873,566.97	26,006,936,893.50	422,063,326.53	25,584,873,566.97
股权激励	134,253,503.34		134,253,503.34	130,459,578.73		130,459,578.73
合计	26,141,190,396.84	422,063,326.53	25,719,127,070.31	26,137,396,472.23	422,063,326.53	25,715,333,145.70

**(1) 对子公司投资**

适用 不适用

单位：元 币种：人民币

被投资单位	期初余额	本期 增加	本期 减少	期末余额	本期计提 减值准备	减值准备期末余额
圆通速递有限公司	24,375,936,893.50			24,375,936,893.50		
上海圆悦物业管理有限公司	10,000,000.00			10,000,000.00		
上海圆钧国际贸易有限公司	1,601,000,000.00			1,601,000,000.00		422,063,326.53
嘉兴圆通科创投资有限公司	20,000,000.00			20,000,000.00		
合计	26,006,936,893.50			26,006,936,893.50		422,063,326.53

**(2) 对联营、合营企业投资**

适用 不适用

**(3). 长期股权投资的减值测试情况**
 适用  不适用

其他说明：

 适用  不适用

**4、营业收入和营业成本**
**(1). 营业收入和营业成本情况**
 适用  不适用

单位：元 币种：人民币

项目	本期发生额		上期发生额	
	收入	成本	收入	成本
主营业务	14,035,023.96		19,730,569.11	
其他业务				
合计	14,035,023.96		19,730,569.11	

**(2). 营业收入、营业成本的分解信息**
 适用  不适用

其他说明

 适用  不适用

**(3). 履约义务的说明**
 适用  不适用

**(4). 分摊至剩余履约义务的说明**
 适用  不适用

**(5). 重大合同变更或重大交易价格调整**
 适用  不适用

**5、投资收益**
 适用  不适用

单位：元 币种：人民币

项目	本期发生额	上期发生额
理财产品投资收益		363,917.65
合计		363,917.65

**6、其他**
 适用  不适用

**二十、 补充资料**
**1、当期非经常性损益明细表**
 适用  不适用

单位：元 币种：人民币

项目	金额	说明



非流动性资产处置损益，包括已计提资产减值准备的冲销部分	-21,810,536.21	
计入当期损益的政府补助，但与公司正常经营业务密切相关、符合国家政策规定、按照确定的标准享有、对公司损益产生持续影响的政府补助除外	65,013,369.01	
除同公司正常经营业务相关的有效套期保值业务外，非金融企业持有金融资产和金融负债产生的公允价值变动损益以及处置金融资产和金融负债产生的损益	68,294,120.97	
单独进行减值测试的应收款项减值准备转回	1,684,979.77	
除上述各项之外的其他营业外收入和支出	-491,834.51	
减：所得税影响额	22,767,160.79	
少数股东权益影响额（税后）	96,189.05	
合计	89,826,749.19	

对公司将《公开发行证券的公司信息披露解释性公告第 1 号——非经常性损益》未列举的项目认定为的非经常性损益项目且金额重大的，以及将《公开发行证券的公司信息披露解释性公告第 1 号——非经常性损益》中列举的非经常性损益项目界定为经常性损益的项目，应说明原因。

适用 不适用

其他说明

适用 不适用

## 2、净资产收益率及每股收益

适用 不适用

单位：元 币种：人民币

报告期利润	加权平均净资产收益率（%）	每股收益	
		基本每股收益	稀释每股收益
归属于公司普通股股东的净利润	6.67	0.5773	0.5773
扣除非经常性损益后归属于公司普通股股东的净利润	6.37	0.5512	0.5512

## 3、境内外会计准则下会计数据差异

适用 不适用

## 4、其他

适用 不适用

董事局主席：喻会蛟

董事局批准报送日期：2024 年 8 月 27 日

## 修订信息

适用 不适用