

公司代码：600177

公司简称：雅戈尔

雅戈尔时尚股份有限公司 2025 年年度报告

致股东

尊敬的股东：

大家好！

雅戈尔于1993年建立股份制企业，并于1998年在上海证券交易所上市，已经历了十一届董事会。多年来，雅戈尔秉持“创国际品牌、建百年企业”的愿景，不断在前进道路上探索，也曾经参与了房地产开发、产业投资等多元化运行的尝试，并在发展中不断完善、持续规范，逐步走上了健康发展、稳健经营的轨道。

尽管当前国际形势风云突变，国内市场新旧动能交替，雅戈尔的发展面临多重困难。雅戈尔人始终坚持时尚产业、智能制造、多品牌运行发展的初心，始终坚定“为社会提供优质服务、为企业增加发展后劲、为股东创造更大回报、为员工谋取幸福尊严”的理念。

长江后浪推前浪，这次董事会换届，将由新的一代人负责雅戈尔的经营。经过多年磨练，雅戈尔年轻一代逐步成熟，雅戈尔的文化、体制进一步完善，相信雅戈尔不会因为人员的更换而影响未来的发展。青出于蓝而胜于蓝，雅戈尔经过传承创新，一定会得到更好的发展。

多年来，本人在董事长的岗位上一直得到广大股东的信任与厚爱，保持了雅戈尔长期稳定发展的原动力。我恳切希望大家一如既往地继续关心、呵护、包容新一届董事会的工作，保证雅戈尔的基业长青、发扬光大，共同为雅戈尔建世界级时尚集团而努力。

谢谢大家！

李如成

2026年4月24日

重要提示

一、本公司董事会及董事、高级管理人员保证年度报告内容的真实性、准确性、完整性，不存在虚假记载、误导性陈述或重大遗漏，并承担个别和连带的法律责任。

二、公司全体董事出席董事会会议。

三、立信会计师事务所（特殊普通合伙）为本公司出具了标准无保留意见的审计报告。

四、公司负责人李如成、主管会计工作负责人朱吉及会计机构负责人（会计主管人员）梁玲声明：保证年度报告中财务报告的真实、准确、完整。

五、董事会决议通过的本报告期利润分配预案或公积金转增股本预案

公司第十一届董事会第二十八次会议提出以下利润分配预案：以2025年度权益分派实施公告确定的股权登记日的总股本（扣减当日公司回购账户股份数量）为基数，每股派发现金红利0.20元（含税）；截至审议本次利润分配方案的董事会召开日，公司总股本为4,623,441,902股，扣减同日回购专用证券账户持有的119,999,969股，以此为基数计算，共派发现金红利900,688,386.60元（含税）。本年度不送红股，也不以资本公积金转增股本。

在利润分配公告披露之日起至实施权益分派股权登记日期间，因回购股份、股权激励授予等致使公司总股本发生变动的，公司拟维持每股分配金额不变，相应调整分配总额。

根据公司2024年年度股东大会授权，公司已分别于2025年9月、12月及2026年3月27日完成2025年第一季度、半年度、第三季度现金红利分派，共派发现金红利1,094,860,833.92元（含税）。

如前述年度利润分配预案经公司2025年年度股东会审议通过，公司2025年度向全体股东共派发现金红利人民币1,995,549,220.52元（含税），占本年度归属于上市公司股东的净利润的比例为81.54%。

截至报告期末，母公司存在未弥补亏损的相关情况及其对公司分红等事项的影响

适用 不适用

六、前瞻性陈述的风险声明

适用 不适用

本报告中所涉及的未来计划、发展战略等前瞻性描述不构成公司对投资者的实质承诺，敬请投资者关注投资风险。

七、是否存在被控股股东及其他关联方非经营性占用资金情况

否

八、是否存在违反规定决策程序对外提供担保的情况

否

九、是否存在半数以上董事无法保证公司所披露年度报告的真实性、准确性和完整性

否

十、重大风险提示

公司已在本报告中详细描述可能存在的相关风险，敬请投资者查阅本报告“第三节、管理层讨论与分析”中“六、（四）可能面对的风险”部分内容。

十一、其他

适用 不适用

目录

第一节	释义.....	6
第二节	公司简介和主要财务指标.....	7
第三节	管理层讨论与分析.....	12
第四节	公司治理、环境和社会.....	35
第五节	重要事项.....	49
第六节	股份变动及股东情况.....	59
第七节	债券相关情况.....	65
第八节	财务报告.....	66

备查文件目录	载有法定代表人、财务负责人签名并盖章的会计报表
	载有会计师事务所盖章、注册会计师签字并盖章的审计报告原件
	符合中国证监会规定条件的报纸上公开披露过的所有公司文件的正本及公告原稿

第一节 释义

一、 释义

在本报告书中，除非文义另有所指，下列词语具有如下含义：

常用词语释义		
公司、本公司、雅戈尔	指	雅戈尔时尚股份有限公司
中国证监会	指	中国证券监督管理委员会
报告期	指	2025 年 1 月 1 日至 2025 年 12 月 31 日
上年同期	指	2024 年 1 月 1 日至 2024 年 12 月 31 日
DP	指	Dipping&Spraying，是国内首创的纯棉免熨新技术，采用成衣各部位造型处理、烘焙等工艺技术，使纤维分子间的交链能正确记忆。较传统的免熨处理方式相比，DP 服装洗后的光泽度、平整度、抗皱能力以及穿着的舒适透气性更佳，环保参数也明显优于国家标准。
尾差	指	本报告除特别说明外，若出现总数与各分项数值之和尾数不符的情况，均为四舍五入原因造成。
元、万元、亿元	指	除特殊说明外，均指人民币元、人民币万元、人民币亿元。

第二节 公司简介和主要财务指标

一、 公司信息

公司的中文名称	雅戈尔时尚股份有限公司
公司的中文简称	雅戈尔
公司的外文名称	Youngor Fashion Co.Ltd
公司的外文名称缩写	Youngor
公司的法定代表人	李如成

二、 联系人和联系方式

	董事会秘书	证券事务代表
姓名	冯隽	曹雨超
联系地址	浙江省宁波市海曙区鄞县大道西段2号公司证券部	浙江省宁波市海曙区鄞县大道西段2号公司证券部
电话	0574-56198177	0574-56198177
传真	0574-87425390	0574-87425390
电子信箱	ir@youngor.com	ir@youngor.com

三、 基本情况简介

公司注册地址	浙江省宁波市海曙区鄞县大道西段2号
公司注册地址的历史变更情况	2007年11月1日,注册地址由鄞州石碶雅戈尔大道1号变更为浙江省宁波市鄞州区鄞县大道西段2号;2017年3月13日,注册地址由浙江省宁波市鄞州区鄞县大道西段2号变更为浙江省宁波市海曙区鄞县大道西段2号。
公司办公地址	浙江省宁波市海曙区鄞县大道西段2号
公司办公地址的邮政编码	315153
公司网址	http://www.youngor.com
电子信箱	ir@youngor.com

四、 信息披露及备置地点

公司披露年度报告的媒体名称及网址	《中国证券报》(http://epaper.cs.com.cn) 《上海证券报》(http://www.cnstock.com) 《证券时报》(http://www.stcn.com) 《证券日报》(http://www.zqrb.cn)
公司披露年度报告的证券交易所网址	http://www.sse.com.cn
公司年度报告备置地点	公司证券部

五、 公司股票简况

公司股票简况				
股票种类	股票上市交易所	股票简称	股票代码	变更前股票简称
A股	上海证券交易所	雅戈尔	600177	无

六、其他相关资料

公司聘请的会计师事务所（境内）	名称	立信会计师事务所（特殊普通合伙）
	办公地址	上海南京东路 61 号新黄浦金融大厦四楼
	签字会计师姓名	徐立群、于天骄

七、近三年主要会计数据和财务指标

(一) 主要会计数据

单位：元 币种：人民币

主要会计数据	2025年	2024年	本期比上年同期增减(%)	2023年
营业收入	11,581,812,280.44	14,188,216,938.96	-18.37	13,749,455,750.80
利润总额	2,601,454,092.41	3,002,171,388.22	-13.35	3,964,628,187.67
归属于上市公司股东的净利润	2,447,339,231.76	2,767,465,580.96	-11.57	3,433,926,376.96
归属于上市公司股东的扣除非经常性损益的净利润	2,314,458,735.59	2,703,134,728.75	-14.38	3,185,195,062.38
经营活动产生的现金流量净额	1,233,890,166.32	1,545,600,284.13	-20.17	6,541,807,252.17
	2025年末	2024年末	本期末比上年同期末增减(%)	2023年末
归属于上市公司股东的净资产	42,333,508,404.13	41,199,968,953.69	2.75	39,216,715,238.31
总资产	70,796,806,554.73	71,389,352,770.85	-0.83	80,511,726,788.27

(二) 主要财务指标

主要财务指标	2025年	2024年	本期比上年同期增减(%)	2023年
基本每股收益（元/股）	0.53	0.60	-11.17	0.75
稀释每股收益（元/股）	0.53	0.60	-11.17	0.75
扣除非经常性损益后的基本每股收益（元/股）	0.50	0.58	-14.00	0.69
加权平均净资产收益率（%）	5.75	6.83	减少1.08个百分点	8.91
扣除非经常性损益后的加权平均净资产收益率（%）	5.43	6.67	减少1.24个百分点	8.26

报告期末公司前三年主要会计数据和财务指标的说明

适用 不适用

八、境内外会计准则下会计数据差异

(一)同时按照国际会计准则与按中国会计准则披露的财务报告中净利润和归属于上市公司股东的净资产差异情况

适用 不适用

(二)同时按照境外会计准则与按中国会计准则披露的财务报告中净利润和归属于上市公司股东的净资产差异情况

□适用 √不适用

(三)境内外会计准则差异的说明：

□适用 √不适用

九、2025年分季度主要财务数据

单位：元 币种：人民币

	第一季度 (1-3 月份)	第二季度 (4-6 月份)	第三季度 (7-9 月份)	第四季度 (10-12 月份)
营业收入	2,794,901,583.35	2,316,408,984.53	1,665,924,686.17	4,804,577,026.39
归属于上市公司股东的净利润	803,415,019.27	911,675,604.48	634,045,914.42	98,202,693.59
归属于上市公司股东的扣除非经常性损益后的净利润	801,792,619.95	877,138,254.72	560,183,344.70	75,344,516.22
经营活动产生的现金流量净额	153,817,163.97	440,010,985.21	74,186,549.87	565,875,467.27

季度数据与已披露定期报告数据差异说明

□适用 √不适用

十、非经常性损益项目和金额

√适用 □不适用

单位：元 币种：人民币

非经常性损益项目	2025 年金额	附注 (如适用)	2024 年金额	2023 年金额
非流动性资产处置损益，包括已计提资产减值准备的冲销部分	127,974,341.60	固定资产、无形资产、长期股权投资处置收益	8,719,007.65	124,780,768.63
计入当期损益的政府补助，但与公司正常经营业务密切相关、符合国家政策规定、按照确定的标准享有、对公司损益产生持续影响的政府补助除外	60,426,858.43		78,948,943.09	73,826,517.20
除同公司正常经营业务相关的有效套期保值业务外，非金融企业持有金融资产和金融负债产生的公允价值变动损益以及处置金融资产和金融负债产生的损益	-28,313,487.23		24,083,338.87	7,494,666.01
计入当期损益的对非金融企业收取的资金占用费	30,215,600.32	企业间借款利息收入	46,697,842.29	155,980,205.21
委托他人投资或管理资产的	32,975,000.00		2,551,030.90	

非经常性损益项目	2025 年金额	附注 (如适用)	2024 年金额	2023 年金额
损益				
单独进行减值测试的应收款项减值准备转回	364,510.14		4,345,847.51	1,561,479.71
除上述各项之外的其他营业外收入和支出	-25,261,341.81		-64,399,645.15	-15,360,603.16
其他符合非经常性损益定义的损益项目	-11,797,256.07	按持股比例计算的主要合联营企业非经常性损益	-6,831,726.62	
减：所得税影响额	46,833,500.43		19,490,840.56	92,934,544.42
少数股东权益影响额 (税后)	6,870,228.78		10,292,945.77	6,617,174.60
合计	132,880,496.17		64,330,852.21	248,731,314.58

对公司将《公开发行证券的公司信息披露解释性公告第 1 号—非经常性损益》未列举的项目认定为非经常性损益项目且金额重大的，以及将《公开发行证券的公司信息披露解释性公告第 1 号—非经常性损益》中列举的非经常性损益项目界定为经常性损益的项目，应说明原因。

适用 不适用

十一、存在股权激励、员工持股计划的公司可选择披露扣除股份支付影响后的净利润

适用 不适用

十二、采用公允价值计量的项目

√适用 □不适用

单位：万元 币种：人民币

项目名称	期初余额	期末余额	当期变动	对当期利润的影响金额
交易性金融资产				
理财产品、结构性存款等	8,101.42	70,212.23	62,110.81	942.45
应收款项融资				
应收票据	5,968.78	4,394.65	-1,574.12	0.00
其他权益工具投资	995,216.93	667,172.26	-328,044.66	32,171.79
其他非流动金融资产	129,477.85	79,914.65	-49,563.20	-219.64
合计	1,138,764.97	821,693.79	-317,071.18	32,894.60

本表所列“对当期利润的影响金额”系指对当期利润总额的影响金额。

其他权益工具投资详见第八节-“七、18.其他权益工具投资”。

其他非流动金融资产详见第八节-“七、19.其他非流动金融资产”。

十三、其他

□适用 √不适用

第三节 管理层讨论与分析

一、报告期内公司从事的业务情况

公司核心主业为以品牌服装为主体的时尚产业，其他业务包括地产开发和投资。报告期内，公司业务结构、经营模式、竞争优势、行业地位等未发生重大变化。

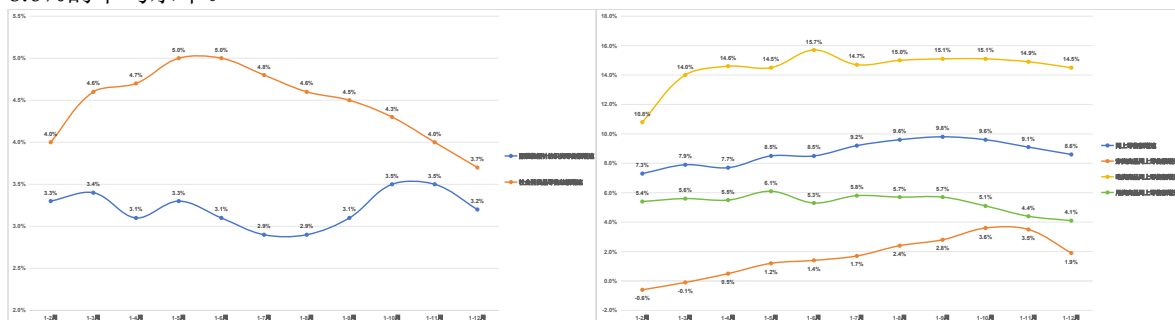
报告期内公司新增重要非主营业务的说明

适用 不适用

二、报告期内公司所处行业情况

2025 年，在国家促消费、稳增长系列政策支持下，国内消费市场整体呈现温和复苏态势。但受消费结构持续调整、居民消费意愿相对谨慎等因素影响，服装行业承压前行，形成了弱复苏、深调整的发展格局：

1、有效需求不足：根据国家统计局数据，2025 年服装、鞋帽、针纺织品类商品销售额同比增长 3.2%，增速在可选消费品类中处于末位，且低于社会消费品零售总额整体增速 0.5 个百分点。穿类商品网上零售额同比增长 1.9%，远低于吃类、用类商品增速，显著低于全国网上零售额增长 8.6% 的平均水平。



2、面临双重变革：一方面，市场竞争已从满足基础功能性需求转向提供生活方式体验载体，从价格竞争转向设计、工艺、品牌、渠道等综合价值竞争。另一方面，科技革命已渗透服装生产消费全链条，AI 辅助设计、柔性生产线、智能面料创新、绿色可循环概念等，正加速推进服装产业生态的革命性重构。

3、具备发展韧性：政策与企业双向发力，共同夯实服装内销市场平稳复苏的坚实基础。提振消费专项行动持续落地，高品质消费供给与新型消费场景不断丰富，将有效释放消费潜力；服装企业通过科技创新加速产业升级，提升适应市场变化、抵御周期波动的核心能力，也将长效推动行业向新向好、稳健发展。

三、经营情况讨论与分析

报告期内，公司三大板块受市场环境、监管政策、转型调整等多重挑战影响，整体业绩不及预期：完成营业收入 1,158,181.23 万元，实现归属于上市公司股东的净利润 244,733.92 万元，分别同比下降 18.37%、11.57%。资产质量与现金流保持稳健水平：期末归属于上市公司股东的净资产 4,233,350.84 万元，较年初增长 2.75%；资产负债率 39.93%，较年初减少 2.03 个百分点；现金及现金等价物 1,170,717.29 万元，较年初增加 398,741.83 万元。

（一）时尚板块

报告期内，时尚板块完成营业收入 743,349.07 万元，由于并表 BONPOINT 品牌及多品牌 (BONPOINT、UNDEFEATED、MAYOR、HANP、CORTHAY) 快速增长，同比增长 9.33%；实现归属于上市公司股东的净利润 9,593.09 万元，受成本、费用增加等因素影响，同比下降 77.75%。

1、优化品牌矩阵，实现差异化发展

主品牌 YOUNGOR 加速转型，积极调整产品结构，加大户外休闲系列布局力度，通过大单品（羽绒服、针织系列）的销售稳步增长，缓解核心品类（衬衫、西服）的销售下滑压力。

同时，公司顺利完成 BONPOINT 品牌的收购与整合工作，进一步完善了时尚产业生态布局。报告期内，多品牌协同发力，合计完成营业收入 162,744.61 万元，占比提升至 24.54%。

2、深耕渠道布局，提振终端竞争力

为顺应消费场景变迁、更好触达年轻消费群体，公司在渠道端持续推进主品牌结构调整，加快多品牌外延拓展。截至报告期末，直营门店合计 1,884 家，净增加 13 家，其中购物中心、奥莱网点合计净增加 68 家，自营网点、商场网点合计净减少 55 家；扩店调整 140 家；期末营业面积 55.86 万平方米，净增加 4.97 万平方米。

在优化渠道布局的过程中，公司与主要商业系统继续深化“总对总”战略合作。新开店平均店效同比增长 21.74%，运营效能明显提升，调整店平均店效同比增长 7.10%，未调改店铺的运营水平有待进一步焕新。

3、聚焦全域营销，探索运营新模式

公司持续完善全渠道营销网络布局，加大新品牌市场传播力度，系统化提升品牌整体声量与市场影响力。通过深化线上线下融合联动、渠道协同发展，不断增强线下门店综合服务能力，全面提升私域会员精细化运营管理水平。

公司以商务会馆为平台，依托多元场景搭建与客群深度互动，稳步探索并形成“以商聚友”的特色行商模式，提升公司品牌在核心客群中的认知度、美誉度及忠诚度。

（二）其他业务

报告期内，房地产业务尾盘实现预售收入 95,576.81 万元（订单口径，合作项目按权益比例折算），同比下降 68.46%；顺利推进明湖懿秋苑交付，结转营业收入 415,688.70 万元，同比下降 44.36%；受存货跌价准备计提的影响，全年亏损 10,579.67 万元。

投资业务继续推进结构调整，退出 4 个财务性投资项目，减持收回现金 771,352.76 万元；全年实现归属于上市公司股东的净利润 247,051.62 万元。

四、报告期内核心竞争力分析

√适用 □不适用

1、坚持创新驱动，锻造供应链优势，不断巩固商务男装行业龙头地位

公司的前身是成立于 1979 年的“青春服装厂”。在四十余年的发展历程中，公司积极应用新材料、新技术和新理念，建立了完整的产品研发和技术创新体系，不断强化以 DP、水洗等功能性产品为核心的系列化开发和技术升级，探索可持续理念与绿色材料、技术的深度融合。

根据中华全国商业信息中心发布的中国市场商品销售统计结果，雅戈尔男衬衫连续 29 年、男西装连续 26 年获得同类产品市场综合占有率第一。

此外，公司构建了有韧性的供应链体系，与供应商在设计、生产等方面形成了深度合作，确保了公司的弹性供货能力。

2、聚焦主品牌提升，完善多品牌矩阵，推进时尚产业生态布局

公司以主品牌 YOUNGOR 为核心，结合多年来在渠道、供应链、资金、零售管理等方面的积累和优势，实施多元化品牌发展战略，自创、合作运营及收购 YOUNGOR、MAYOR、HANP、MAISON CORTHAY、UNDEFEATED、HELLY HANSEN、BONPOINT 七大品牌，布局商务休闲、运动户外、童装、潮流、生活方式等领域，基本构建起时尚集团矩阵化发展格局，覆盖满足更多消费人群对美好生活的需求。

YOUNGOR

雅戈尔旗下主品牌，品牌定位“行政商务人士最受欢迎的品牌”，从传统商务男装向行政商务人士全场景着装升级，覆盖行政公务、商务社交、商旅通勤、户外休闲等多元场景，打造男女装双轨并行的产品体系。品牌坚守中高端定位，以高品质面料与精致工艺为核心，构建行政商务、婚庆系列、户外休闲、女装系列四大系列，为消费者提供多场景、全人群、高品位的专业着装需求。

MAYOR

中国男装奢品。坚持“匠心、原创、卓越”的核心价值，遍寻全球珍稀原料，编织优雅，雕琢非凡。以高端产品、高级定制服务高雅成功人士。满足您在行政、商务、休闲、派对等场合的着装需求和风尚追求。

HANP（汉麻世家）

创立于 2009 年，作为中国天然绿色生活方式品牌之一，从一粒种子开始到汉麻材质的全方位应用，发挥天然、吸湿、抗菌、抗静电等功能，将高质量功能性产品提供给消费者。

古老植物，科技创新。品牌目前已荣获多项发明专利，以及联合国粮农组织授予“天然纤维综合应用突出贡献奖”、世界服装大会颁布“2023-2025 年度十大类纺织创新产品”等荣誉。

MAISON CORTHAY

法国手工鞋履品牌 MAISON CORTHAY 采用传统固特异制鞋工艺，以独特的轮廓、圆润的曲线和平滑的缝线著称，坚持使用充满能量与活力的色彩，手工上色，极具风格，为顾客创造最具美感和高品质的鞋履。

UNDEFEATED

UNDEFEATED 不仅是享誉全球的潮流精品零售店，还是一个主打运动潮流的生活方式品牌，设计和开发了一系列令人印象深刻的经典单品。其标志性的“五条杠”Logo 寓有“不败”之意，同时象征着“胜利”和“美德”。

自 2002 年由 James Bond 与 Eddie Cruz 共同创立以来，UNDEFEATED 已经在街头建立了良好的声誉，并证明了其商业模式的独创性。从洛杉矶 La Brea Ave. 街边的一家小店开始，UNDEFEATED 的店铺目前已经遍布中国、美国和日本的数十座城市。时至今日，UNDEFEATED 仍然在青年人群中有着举足轻重的地位，仍是定义运动潮流和街头文化的时代强音。

HELLY HANSEN (HH)

HH 来自挪威，创始于 1877 年，致力于开发高端专业级户外服饰，帮助人们更有活力地生活。

不停革新的 HH 深受世界级航海家、滑雪者及探险家们的追捧。作为世界顶级专业运动服装品牌，超过 5 万个专业滑雪人士拥有 HH 的装备，全球超过 200 家滑雪场和山地向导公司选择了 HH。在世界级的奥林匹克赛事中，也能看到 HH 在雪地里、于雪山上耀眼的品牌标识。

五大洋赛事的世界顶级帆船选手对 HH 青睐有加，我们很自豪能与这项运动中最出色的帆船运动员以及专业的帆船协会合作并参与其中。

HH 还是领先的北欧救援工作服品牌，在需要装备同时达到性能、保护和安全的工作场合都可以看到 HH。

一个世纪以来，我们传承 HH 船长的传奇，从最恶劣的天气环境中收集灵感不断创新，每一次的革新，都是为了更好地保护户外爱好者完成下一个挑战。

BONPOINT

1975 年创立于法国巴黎左岸，Bonpoint 以精品童装和护肤香氛享誉世界。Bonpoint 将富有诗意的内蕴倾注于精美衣饰，保持着对品质的追求，并致力于以优雅作品带来精致的法式生活艺术。2010 年，Bonpoint 推出天然植萃、温和低敏的挚爱护肤系列，将幸福融入每寸肌肤之中。

迷人的两颗并蒂樱桃，是 Bonpoint 世代传承的品牌标记，亦蕴藏着 Bonpoint 的灵感起源。那些如同家一般温暖的情感与秘密，都自普罗旺斯樱桃园旺盛生长，从艾克斯的樱桃树下静静蔓延开来。

3、巩固直营渠道优势，优化会员体验，探索新商业模式

公司构建了覆盖全国的营销网络体系，涵盖自营专卖店、购物中心、商场网点、奥莱、团购、特许等六大线下渠道，以及电商、微商城两大线上渠道。Bonpoint 的成功并购标志着公司正式开启全球化布局，未来将进一步优化、拓展海外市场。

公司直营渠道的销售收入占比达到 95% 以上，更有利于洞察消费者需求，提供精准、及时、灵活的会员服务。公司持续推进渠道升级战略，传递品牌理念，优化消费体验，通过传统门店、时尚体验馆、商务会馆的迭代，探索适应新消费环境的新商业模式。

五、报告期内主要经营情况

详阅本节-三、经营情况讨论与分析。

(一) 主营业务分析

1、 利润表及现金流量表相关科目变动分析表

单位：万元 币种：人民币

科目	本期数	上年同期数	变动比例 (%)
营业收入	1,158,181.23	1,418,821.69	-18.37
营业成本	626,523.27	854,225.23	-26.66
销售费用	357,845.24	315,849.73	13.30
管理费用	95,793.63	88,743.78	7.94
财务费用	53,929.95	58,506.95	-7.82
研发费用	7,617.04	6,128.64	24.29
经营活动产生的现金流量净额	123,389.02	154,560.03	-20.17
投资活动产生的现金流量净额	524,909.81	221,788.97	136.67
筹资活动产生的现金流量净额	-251,297.48	-876,406.46	不适用

投资活动产生的现金流量净额变动原因说明：投资业务继续推进结构调整，本期收回投资收到的现金较上年同期增加 621,384.96 万元。

筹资活动产生的现金流量净额变动原因说明：本期债务融资净流出 35,717.08 万元，较上年同期债务融资净流出 452,020.84 万元，减少净流出 416,303.76 万元。

本期公司业务类型、利润构成或利润来源发生重大变动的详细说明

适用 不适用

2、 收入和成本分析

适用 不适用

公司 2025 年收入和成本变动情况及说明如下：

(1). 主营业务分行业、分产品、分地区、分销售模式情况

单位：万元 币种：人民币

主营业务分行业情况						
分行业	营业收入	营业成本	毛利率 (%)	营业收入比上年增减 (%)	营业成本比上年增减 (%)	毛利率比上年增减 (%)
品牌服装	663,308.28	216,461.94	67.37	15.68	38.25	减少 5.33 个百分点
地产开发	389,281.74	322,477.02	17.16	-46.06	-46.24	增加 0.28 个百分点
主营业务分产品情况						
分产品	营业收入	营业成本	毛利率 (%)	营业收入比上年增减 (%)	营业成本比上年增减 (%)	毛利率比上年增减 (%)
品牌衬衫	122,319.34	36,778.97	69.93	-14.31	1.67	减少 4.73 个百分点
品牌西服	104,278.24	35,746.76	65.72	-6.66	8.54	减少 4.80 个百分点
品牌裤子	82,333.79	25,106.50	69.51	-0.98	17.86	减少 4.88 个百分点
品牌上衣	238,814.78	76,226.67	68.08	8.69	26.60	减少 4.51 个百分点
品牌其他	115,562.14	42,603.03	63.13	620.45	616.16	增加 0.22 个百分点
主营业务分地区情况						
分地区	营业收入	营业成本	毛利率 (%)	营业收入比上年增减 (%)	营业成本比上年增减 (%)	毛利率比上年增减 (%)
品牌服装华东	338,844.30	108,720.09	67.91	2.85	18.41	减少 4.22 个百分点

品牌服装华南	45,661.57	14,338.60	68.60	17.81	46.94	减少 6.22 个百分点
品牌服装华北	50,133.46	16,856.39	66.38	10.53	21.44	减少 3.02 个百分点
品牌服装华中	58,431.53	16,917.53	71.05	-5.23	12.87	减少 4.64 个百分点
品牌服装东北	20,672.11	7,048.92	65.90	21.75	55.34	减少 7.37 个百分点
品牌服装西北	26,268.90	8,789.20	66.54	12.45	45.46	减少 7.59 个百分点
品牌服装西南	52,725.35	15,472.41	70.65	-8.21	0.79	减少 2.62 个百分点
境外	70,571.07	28,318.80	59.87	18,275.78	14,437.69	增加 10.59 个百分点
地产开发宁波	299,819.45	245,691.19	18.05	38.13	33.75	增加 2.68 个百分点
地产开发上海	53,502.19	41,938.40	21.61	-78.44	-78.51	增加 0.25 个百分点
地产开发温州	33,191.03	32,526.18	2.00	-86.52	-84.88	减少 10.61 个百分点
地产开发其他	2,769.07	2,321.24	16.17	-72.74	-60.05	减少 26.63 个百分点

主营业务分行业、分产品、分地区模式情况的说明

1、公司品牌服装其他、境外的营收同比增长较大的原因系公司并表 BONPOINT 品牌所致。

2、公司地产开发业务宁波区域营业收入增长源于本年集中交付的明湖懿秋苑项目；上海地区星海云境项目、温州地区麓台里项目本年尾盘销售，低于去年同期集中交付规模；其他区域包括苏州、甘肃，尾盘交付体量较小。

(2). 产销量情况分析表

适用 不适用

主要产品	单位	生产量	销售量	库存量	生产量比上年增减 (%)	销售量比上年增减 (%)	库存量比上年增减 (%)
衬衫	万件	382.19	426.51	253.41	-13.77	-10.08	-14.89
西服	万套	64.30	72.21	40.41	-15.58	1.04	-16.37
裤子	万条	225.66	227.25	151.71	10.15	7.47	-1.18
上衣	万件	501.22	445.71	330.77	44.02	25.41	19.83
其他	万件	234.49	255.51	224.28	57.55	65.40	166.15

产销量情况说明

无

(3). 重大采购合同、重大销售合同的履行情况

适用 不适用

(4). 成本分析表

单位：万元 币种：人民币

分行业情况							
分行业	成本构成项目	本期金额	本期占总成本比例 (%)	上年同期金额	上年同期占总成本比例 (%)	本期金额较上年同期变动比例 (%)	情况说明
品牌服装	直接材料	114,088.07	52.71	103,785.34	66.29	9.93	
品牌服装	直接人工	31,615.81	14.61	35,278.36	22.53	-10.38	
品牌服装	制造费用	20,504.82	9.47	17,506.77	11.18	17.13	
品牌服装	采购成本	50,253.24	23.22	0.00	0.00	100.00	
地产开发	土地费用	231,539.48	71.80	419,294.77	69.90	-44.78	
地产开发	建安工程费	75,449.69	23.40	143,057.68	23.85	-47.26	
地产开发	基础设施费	9,525.30	2.95	18,081.38	3.01	-47.32	

分行业情况							
分行业	成本构成项目	本期金额	本期占总成本比例(%)	上年同期金额	上年同期占总成本比例(%)	本期金额较上年同期变动比例(%)	情况说明
地产开发	其他费用	5,962.54	1.85	19,403.93	3.23	-69.27	

成本分析其他情况说明

公司战略调整，逐步收缩地产业务，地产开发营业收入同比下降 46.06%，导致营业成本相应减少。

(5). 报告期主要子公司股权变动导致合并范围变化

适用 不适用

子公司名称	变动原因
宁波雅戈尔纺织服装科技有限公司	设立
上海物续管理咨询有限公司	设立
雅胜（澳门）一人有限公司	设立
Financière Bonpoint SAS	非同一控制下企业合并
宁波市湖庭置业有限公司	注销
宁波雅戈尔健康产业投资有限公司	注销
苏州锐鸣企业管理有限公司	被雅戈尔置业控股有限公司吸收合并
宁波雅戈尔投资管理有限公司	被公司吸收合并

(6). 公司报告期内业务、产品或服务发生重大变化或调整有关情况

适用 不适用

(7). 主要销售客户及主要供应商情况

属于同一控制人控制的客户或供应商视为同一客户或供应商合并列示，受同一国有资产管理机构实际控制的除外。

下列客户及供应商信息按照同一控制口径合并计算列示的情况说明

无

A.公司主要销售客户及主要供应商情况

适用 不适用

前五名客户销售额16,835.08万元，占年度销售总额1.49%；其中前五名客户销售额中关联方销售额3,747.24万元，占年度销售总额0.33%。

前五名供应商采购额27,127.12万元，占年度采购总额8.96%；其中前五名供应商采购额中关联方采购额0.00万元，占年度采购总额0.00%。

B.报告期内向单个客户的销售比例超过总额的 50%、前 5 名客户中存在新增客户的或严重依赖于少数客户的情形

适用 不适用

单位：万元 币种：人民币

序号	客户名称	销售额	占年度销售总额比例(%)
1	招商银行股份有限公司	3,778.28	0.33
2	宁波银行股份有限公司	3,747.24	0.33
3	KEY AXIS LIMITED	3,615.94	0.32

序号	客户名称	销售额	占年度销售总额比例 (%)
4	南通鲁阳纺织品有限公司	2,900.77	0.26
5	常州欧叶纺织品有限公司	2,792.85	0.25

报告期内向单个供应商的采购比例超过总额的 50%、前 5 名供应商中存在新增供应商的或严重依赖于少数供应商的情形

适用 不适用

单位：万元 币种：人民币

序号	供应商名称	采购额	占年度采购总额比例 (%)
1	FRANCE LAB SAS	6,713.05	2.22
2	ORSHA LINEN MILL	5,335.71	1.76
3	SAS F&C INTERNATIONAL	3,044.20	1.01

C. 报告期内公司股票被实施退市风险警示或其他风险警示

前五名销售客户

适用 不适用

前五名供应商

适用 不适用

D. 报告期内公司存在贸易业务收入

适用 不适用

贸易业务占营业收入比例超过 10%前五名销售客户

适用 不适用

贸易业务收入占营业收入比例超过 10%前五名供应商

适用 不适用

其他说明：

无

3、费用

适用 不适用

详阅本节-五、（一）主营业务分析-1、利润表及现金流量表相关科目变动分析表及说明。

4、研发投入

(1). 研发投入情况表

适用 不适用

单位：万元 币种：人民币

本期费用化研发投入	7,617.04
本期资本化研发投入	0.00
研发投入合计	7,617.04
研发投入总额占营业收入比例 (%)	0.66
研发投入资本化的比重 (%)	0.00

(2). 研发人员情况表

√适用 □不适用

公司研发人员的数量	364
研发人员数量占公司总人数的比例 (%)	2.00
研发人员学历结构	
学历结构类别	学历结构人数
博士研究生	1
硕士研究生	24
本科	199
专科	97
高中及以下	43
研发人员年龄结构	
年龄结构类别	年龄结构人数
30岁以下(不含30岁)	66
30-40岁(含30岁,不含40岁)	109
40-50岁(含40岁,不含50岁)	159
50-60岁(含50岁,不含60岁)	28
60岁及以上	2

(3). 情况说明

√适用 □不适用

公司坚持标准化、自动化、信息化、智能化、数字化“五合一”的建设理念，在智能制造领域不断加大投入，加强数字化改革建设，同时以服装技术研究院、纺织材料研究院为科研创新平台，持续提高服装核心竞争力和品牌行业影响力。

以下为公司 2025 年的主要研发项目：

序号	项目名称
1	温智变智能温控休闲裤关键技术研发和产业化
2	超轻薄户外防晒面料研发和产业化
3	3D 羽绒打印保暖面料研发与产业化
4	天丝汉麻休闲水洗衬衫面料的研发和产业化
5	棉羊毛强捻干爽 DP 衬衫面料的研发和产业化
6	棉天丝绒面超柔休闲衬衫面料的研发和产业化
7	高支高密棉桑蚕丝 DP 衬衫面料的研发和产业化
8	POLYGIENE 抗菌功能整理 DP 衬衫面料的研发和产业化
9	抗皱易打理针织 T 恤面料研发与产业化
10	新三防呼吸棉针织 T 恤面料研发与产业化
11	光智暖吸光发热针织面料研发和产业化
12	休闲泡泡风格可机洗羊毛精纺面料研发和产业化
13	高品质抗菌抗皱二代西服羊毛精纺面料研发和产业化
14	亲肤轻薄绵羊毛桑蚕长丝可机洗衬衫精纺面料研发和产业化
15	亲肤抗菌绒面可机洗 EASY CARE 防毡缩面料关键技术研发和产业化
16	高级休闲仿麻毛风格面料研发和产业化
17	高品质汉麻舒弹风衣面料研发和产业化
18	白色永久防透功能衬衫面料研发和产业化
19	高端醋酸差异化风格面料研发和产业化
20	超轻薄汉麻抗菌系列面料研发和产业化
21	羊毛/PLA 聚乳酸环保面料

序号	项目名称
22	天然抗菌防螨健康面料
23	超薄蝉翼花呢
24	普林特艺术呢
25	高级羊毛牛仔面料

(4). 研发人员构成发生重大变化的原因及对公司未来发展的影响

适用 不适用

5、 现金流

适用 不适用

详阅本节-五、（一）主营业务分析-1、利润表及现金流量表相关科目变动分析及说明。

(二) 非主营业务导致利润重大变化的说明

适用 不适用

(三) 资产、负债情况分析

适用 不适用

1、 资产及负债状况

单位：万元 币种：人民币

项目名称	本期期末数	本期期末数占总资产的比例 (%)	上期期末数	上期期末数占总资产的比例 (%)	本期期末金额较上期期末变动比例 (%)	情况说明
货币资金	1,177,259.74	16.63	773,719.16	10.84	52.16	
交易性金融资产	70,212.23	0.99	8,101.42	0.11	766.67	
应收账款	37,711.06	0.53	22,677.99	0.32	66.29	
存货	635,389.75	8.97	985,414.09	13.80	-35.52	
一年内到期的非流动资产	34,628.81	0.49	32.48	0.0005	106,500.68	
长期应收款	466.85	0.01	35,024.20	0.49	-98.67	
其他权益工具投资	667,172.26	9.42	995,216.93	13.94	-32.96	
其他非流动金融资产	79,914.65	1.13	129,477.85	1.81	-38.28	
使用权资产	119,179.10	1.68	86,879.94	1.22	37.18	
无形资产	93,350.73	1.32	31,737.15	0.44	194.14	
商誉	70,045.65	0.99	3,567.04	0.05	1,863.69	
应付票据	19,800.94	0.28	5,547.63	0.08	256.93	
合同负债	240,821.54	3.40	531,083.31	7.44	-54.65	
其他流动负债	23,307.67	0.33	48,546.07	0.68	-51.99	
长期借款	815,471.44	11.52	469,592.13	6.58	73.66	
租赁负债	73,884.38	1.04	49,280.12	0.69	49.93	
递延所得税负债	75,702.47	1.07	37,468.40	0.52	102.04	
其他综合收益	213,818.93	3.02	-134,573.92	-1.89	不适用	

其他说明：

1、报告期末货币资金较上年期末增长 52.16%的主要原因为：本期公司投资业务继续推进结构调整，收回投资收到的现金较上年同期增加 621,384.96 万元。

2、报告期末交易性金融资产较上年期末增长 766.67%的主要原因为：本期公司购买银行理财、结构性存款。

3、报告期末应收账款较上年期末增长 66.29%、使用权资产较上年期末增长 37.18%、无形资产较上年期末增长 194.14%、商誉较上年期末增长 1,863.69%的主要原因为：系公司并表 BONPOINT 品牌所致。

4、报告期末存货较上年期末下降 35.52%的主要原因为：本期公司明湖懿秋苑项目竣工并部分交付，江上云境、星海云境、麓台里等地产项目部分交付。

5、报告期末一年内到期的非流动资产较上年期末增长 106,500.68%、长期应收款较上年期末下降 98.67%的主要原因为：公司对长期应收款部分款项进行重分类。

6、报告期末其他权益工具投资较上年期末下降 32.96%的主要原因为：本期投资业务继续推进结构调整，积极退出财务性投资项目，减持部分金融资产。

7、报告期末其他非流动金融资产较上年期末下降 38.28%的主要原因为：本期公司对部分财务资助进行清算和收回。

8、报告期末应付票据较上年期末增长 256.93%的主要原因为：期末银行承兑汇票金额较上年同期增加 14,253.31 万元。

9、报告期末合同负债较上年期末下降 54.65%、其他流动负债较上年期末下降 51.99%的主要原因为：本期公司地产业务无新推项目，期末预收房款较上年期末减少 290,893.08 万元，期末待转销项税较上年期末减少 26,347.36 万元。

10、报告期末长期借款较上年期末增长 73.66%的主要原因为：期末保证借款较上年期末增加 382,880.64 万元。

11、报告期末租赁负债较上年期末增长 49.93%的主要原因为：系公司并表 BONPOINT 品牌以及各品牌加大渠道拓展力度、租赁店铺增加所致。

12、报告期末递延所得税负债较上年期末增长 102.04%的主要原因为：系公司并表 BONPOINT 品牌、其他权益工具投资公允价值变动所致。

13、报告期末其他综合收益较上年期末增加 348,392.85 万元的主要原因为：系中信股份等金融资产股价变动及出售所致。

2、境外资产情况

适用 不适用

(1). 资产规模

其中：境外资产449,439.23（单位：万元 币种：人民币），占总资产的比例为6.35%。

期末货币资金 29,238.64 万元，长期股权投资 64,517.04 万元，使用权资产 37,845.89 万元，其他权益工具投资 129,140.57 万元，无形资产 66,170.21 万元，商誉 66,478.61 万元，其他境外资产合计 56,048.27 万元。

(2). 境外资产占比较高的相关说明

适用 不适用

3、截至报告期末主要资产受限情况

适用 不适用

截至报告期末，公司受限资产账面价值 37,165.59 万元，其中固定资产因借款抵押受限资产为 28,587.83 万元。

4、其他说明

适用 不适用

(四) 行业经营性信息分析

适用 不适用

房地产行业经营性信息分析

1、报告期内房地产储备情况

√适用 □不适用

序号	持有待开发土地的区域	持有待开发土地的面积(平方米)	一级土地整理面积(平方米)	规划计容建筑面积(平方米)	是/否涉及合作开发项目	合作开发项目涉及的面积(平方米)	合作开发项目的权益占比(%)
1	慈长河 201801#	139,900.00		231,200.00	否		
2	云南-汉麻厂地块	215,558.13		517,339.00	是	258,669.50	50

2、报告期内房地产开发投资情况

√适用 □不适用

单位：万元 币种：人民币

序号	地区	项目	经营业态	在建项目/ 新开工项目/ 竣工项目	项目用地面积(平方米)	项目规划计容建筑面积(平方米)	总建筑面积(平方米)	在建建筑面积(平方米)	已竣工面积(平方米)	总投资额	报告期实际投资额
1	宁波	绿雅苑二期(95%)	住宅、商业、车位	在建项目	127,327.00	121,494.74	230,068.23	230,068.23		128,569.55	55,779.99
2	温州	平阳峰景里	住宅、商业、车位	在建项目	44,844.00	57,400.00	78,537.00	78,537.00		40,000.00	19,200.00
3	珠海	金湾宝龙城(50%)	住宅、商业、车位	在建项目	193,892.57	430,951.60	594,582.45	238,032.10	356,550.35	694,152.85	655,589.15
4	宁波	明湖懿秋苑	住宅、商业、车位	竣工项目	40,872.00	85,331.60	122,831.07		122,831.07	395,310.93	364,387.53
5	温州	未来城壹号(麓台里)(温州市核心片区广化单元商贸城街坊二期地块)	住宅、商业、车位	竣工项目	88,662.13	359,382.54	400,643.01		400,643.01	794,289.12	793,815.25
6	上海	星海云境(上海临港)	住宅、商业、车位	竣工项目	46,274.00	106,190.00	166,561.00		166,561.00	293,517.26	288,037.27

序号	地区	项目	经营业态	在建项目/ 新开工项目/ 竣工项目	项目用地面积 (平方米)	项目规划计 容建筑面积 (平方米)	总建筑面积 (平方米)	在建建筑面 积(平方米)	已竣工面积 (平方米)	总投资额	报告期实际 投资额
7	上海	临港融创创城雅苑 (19%)	住宅、商业、车位	竣工项目	86,720.90	119,223.20	271,884.75		271,884.75	469,600.00	431,605.80
8	兰州	雅戈尔时代之星(兰 州商办、住宅地块 GQ1811-1、 GQ1811-2)(60%)	住宅、商业、车位	竣工项目	37,051.20	153,592.09	199,951.29		199,951.29	129,436.00	124,273.00
9	舟山	海港城(50%)	住宅、商业、车位	竣工项目	89,459.65	148,609.14	223,649.13		223,649.13	259,766.33	259,446.16
10	宁波	江上云境(陈婆渡)	住宅、商业、车位	竣工项目	34,536.00	102,018.08	126,253.58		126,253.58	285,151.42	282,904.50
11	宁波	海曙区 CX08-04- 03f/04c 地块(35.5%)	住宅、商业、车位	竣工项目	106,924.00	218,017.70	312,909.93		312,909.93	378,800.00	350,850.55
12	宁波	绿雅苑一期(95%)	住宅、商业、车位	竣工项目	128,512.00	122,029.00	175,163.86		175,163.86	126,182.82	107,740.29
13	宁波	江上印(30%)	住宅、商业、车位	竣工项目	50,164.00	125,424.00	175,424.00		175,424.00	473,188.00	460,228.02
14	宁波	香湖丹堤三期(老鹰 山地块)	住宅、商业、车位	竣工项目	109,571.00	98,564.90	127,262.70		127,262.70	84,835.57	84,835.57
15	宁波	新湖景花苑(江北区 湾头地区 JB05 -05-24 地块)	住宅、商业、车位	竣工项目	27,373.00	67,589.00	93,588.70		93,588.70	172,436.00	171,929.22
16	宁波	海曙区古林镇俞家村 地块(CX08-06- 02e/03d 地块) (51%)	住宅、商业、车位	竣工项目	135,476.00	291,354.08	421,038.00		421,038.00	484,453.00	450,509.25
17	宁波	嵩江府(钟公庙地块)	住宅、商业、车位	竣工项目	34,340.00	68,680.00	102,500.00		102,500.00	199,287.43	199,287.43

本期无新开工项目，竣工项目 1 个，竣工面积 12.28 万平方米（合作项目按权益比例折算，以下同）；期末在建项目 3 个，在建面积 41.61 万平方米；期末土地储备 2 个，土地面积 24.77 万平方米，拟开发计容建筑面积 48.99 万平方米。

注：1、“总投资额”是指计划总投资额；2、“报告期实际投资额”是指截至报告期末（2025 年 12 月 31 日），该项目累计投资额。

3、报告期内房地产销售和结转情况

√适用 □不适用

单位：万元 币种：人民币

序号	地区	项目	经营业态	可供出售面积 (平方米)	已售(含已预售) 面积 (平方米)	结转面积(平方 米)	结转收入金额	报告期末待结转面 积(平方米)
1	宁波	江上云境(陈婆渡)	住宅、商业用房	101,713.20	94,387.11	91,963.06	290,879.13	9,750.14
2	上海	星海云境(上海临港)	住宅、商业用房	143,264.98	111,078.41	110,562.61	328,127.84	32,702.37
3	宁波	绿雅苑一期(95%)	住宅、商业用房	133,124.68	59,753.34	57,076.62	53,605.94	76,048.06
4	宁波	绿雅苑二期(95%)	住宅、商业用房	130,147.84				130,147.84
5	宁波	东海府高层	住宅	160,283.16	160,283.16	160,283.16	201,162.94	
6	宁波	紫玉花园	住宅	76,065.67	76,065.67	55,779.74	135,462.23	20,285.93
7	宁波	明洲	住宅	164,063.96	163,695.57	163,695.57	376,608.56	368.39
8	宁波	紫玉台花苑二期	住宅	96,333.32	95,394.80	95,203.20	229,350.71	1,130.12
9	宁波	江上花园	住宅、商业用房	399,279.77	386,567.34	386,312.05	1,109,244.74	12,967.72
10	宁波	香湖丹堤三期	住宅、商业用房	116,483.40	100,429.43	100,429.43	107,467.11	16,053.97
11	宁波	嵩江府	住宅、商业用房	70,160.26	69,121.20	69,121.20	216,500.67	1,039.06
12	宁波	新湖景花苑	住宅、商业用房	71,715.96	71,457.82	71,058.55	217,362.67	657.41
13	温州	温州未来城1号	住宅、商业用房	298,834.91	262,743.67	261,829.31	720,220.31	37,005.60
14	温州	平阳峰景里	住宅、商业用房	77,619.00				77,619.00
15	兰州	兰州时代之星(60%)	住宅、商业用房	81,153.60	79,123.49	78,417.89	84,688.94	2,735.71
16	苏州	苏州紫玉花园	住宅、商业用房	99,476.69	98,235.26	98,235.26	172,900.87	1,241.43
17	苏州	相城织金华庭	住宅、商业用房	69,238.63	68,510.80	68,510.80	174,737.80	727.83
18	舟山	海港城(50%)	住宅、商业用房	127,394.21	116,518.09	116,518.09	142,527.72	10,876.12
19	宁波	九里江湾(50%)	住宅、商业用房	84,530.34	82,195.02	82,195.02	205,647.57	2,335.32
20	宁波	古林二号地块 (35.5%)	住宅、商业用房	70,323.58	59,765.55	59,765.55	112,359.60	10,558.03
21	宁波	古林一号地块(51%)	住宅、商业用房	142,069.10	135,026.10	135,026.10	253,849.08	7,043.00
22	珠海	金湾宝龙城(50%)	住宅、商业用房	143,147.10	85,318.91	81,297.50	178,297.41	61,849.60
23	上海	临港融创创城雅苑	住宅、商业用房	32,164.33	22,652.41	22,652.41	75,205.99	9,511.92

序号	地区	项目	经营业态	可供出售面积 (平方米)	已售(含已预售) 面积 (平方米)	结转面积(平方 米)	结转收入金额	报告期末待结转面 积(平方米)
		(19%)						
24	宁波	明湖懿秋苑	住宅、商业用房	94,828.44	91,819.09	55,364.99	250,848.07	39,463.45

报告期内，公司共计实现销售金额95,576.81万元，销售面积63,465.23平方米，实现结转收入金额437,942.43万元，结转面积150,127.96平方米，报告期末待结转面积562,118.02平方米。注：1、可供出售面积指项目可以出售的总面积（包括未取得预售许可证面积）；2、已售面积指该项目累计已售面积（包括预售面积）；3、结转面积、结转收入金额指该项目累计已结转面积、累计已结转收入；4、合作项目按权益折算。

4、报告期内房地产出租情况

适用 不适用

5、报告期内公司财务融资情况

适用 不适用

6、其他说明

适用 不适用

存货情况

单位：万元 币种：人民币

项目	期末余额			期初余额		
	账面余额	跌价准备	账面价值	账面余额	跌价准备	账面价值
开发成本	89,588.68	43,030.65	46,558.03	435,419.29	30,388.15	405,031.14
开发产品	427,370.79	78,897.63	348,473.16	438,534.35	66,230.21	372,304.14
拟开发土地	17,327.27	2,527.27	14,800.00	17,327.27		17,327.27
合计	534,286.74	124,455.56	409,831.19	891,280.91	96,618.36	794,662.55

服装行业经营性信息分析

1、报告期内实体门店情况

√适用 □不适用

品牌	门店类型	2024年末数量（家）	2025年末数量（家）	2025年新开（家）	2025年关闭（家）
YOUNGOR	自营网点	422	407	7	22
	购物中心	377	410	76	43
	商场网点	771	731	35	75
	奥莱网点	134	146	19	7
	特许网点	207	250	86	43
MAYOR	自营网点	28	32	4	0
	购物中心	13	16	3	0
	商场网点	10	12	2	0
	奥莱网点	1	3	2	0
HANP	自营网点	31	25	2	8
	购物中心	3	4	1	0
	商场网点	4	2	0	2
UNDEFEATED	自营网点	2	2	0	0
	购物中心	45	60	32	17
	奥莱网点	6	11	5	0
MAISON CORTHAY	购物中心	3	4	1	0
BONPOINT	自营网点	35	35	1	1
	购物中心	26	27	3	2
	商场网点	22	23	1	0
	奥莱网点	11	11	0	0
	特许网点	23	24	1	0
合计	-	2,174	2,235	281	220

注：2025年，公司对品牌矩阵进行调整，HART MARX作为YOUNGOR轻户外系列运营。

2、报告期内各品牌的盈利情况

√适用 □不适用

单位：万元 币种：人民币

品牌类型	营业收入	营业成本	毛利率 (%)	营业收入比上年增减 (%)	营业成本比上年增减 (%)	毛利率比上年增减 (%)
YOUNGOR	500,563.67	162,795.75	67.48	-4.37	14.02	-5.25
其他品牌	162,744.61	53,666.19	67.02	226.05	288.96	-5.33
合计	663,308.28	216,461.94	67.37	15.68	38.25	-5.33

注：公司其他品牌的营业收入、营业成本同比增长较大的原因系公司并表 BONPOINT 品牌所致。

3、报告期内直营店和加盟店的盈利情况

√适用 □不适用

单位：万元 币种：人民币

分门店类型	营业收入	营业成本	毛利率 (%)	营业收入比上年增减 (%)	营业成本比上年增减 (%)	毛利率比上年增减 (%)
直营店	480,523.22	131,578.23	72.62	13.40	36.37	-4.61
加盟店	30,552.21	16,926.97	44.60	85.98	233.72	-24.53
其他	152,232.85	67,956.74	55.36	14.29	23.53	-3.34
合计	663,308.28	216,461.94	67.37	15.68	38.25	-5.33

注：公司加盟店的营业收入、营业成本同比增长较大的原因系公司并表 BONPOINT 品牌、特许及批发业务增加所致。

4、报告期内线上、线下销售渠道的盈利情况

√适用 □不适用

单位：万元 币种：人民币

销售渠道	2025 年			2024 年		
	营业收入	营业收入占比 (%)	毛利率 (%)	营业收入	营业收入占比 (%)	毛利率 (%)
线上销售	98,791.11	14.89	63.69	80,386.88	14.02	65.68
线下销售	564,517.18	85.11	68.01	492,990.38	85.98	73.84

销售渠道	2025年			2024年		
	营业收入	营业收入占比 (%)	毛利率 (%)	营业收入	营业收入占比 (%)	毛利率 (%)
合计	663,308.28	100.00	67.37	573,377.26	100.00	72.96

5、报告期内各地区的盈利情况

√适用 □不适用

单位：万元 币种：人民币

地区	营业收入	营业收入占比 (%)	营业收入比上年增减 (%)
品牌服装华东	338,844.30	51.08	2.85
品牌服装华南	45,661.57	6.88	17.81
品牌服装华北	50,133.46	7.56	10.53
品牌服装华中	58,431.53	8.81	-5.23
品牌服装东北	20,672.11	3.12	21.75
品牌服装西北	26,268.90	3.96	12.45
品牌服装西南	52,725.35	7.95	-8.21
境内小计	592,737.21	89.36	3.45
境外	70,571.07	10.64	18,275.78
境外小计	70,571.07	10.64	18,275.78
合计	663,308.28	100.00	15.68

6、其他说明

√适用 □不适用

存货情况

单位：万元 币种：人民币

项目	期末余额			期初余额		
	账面余额	跌价准备	账面价值	账面余额	跌价准备	账面价值
原材料	20,132.03	1,627.55	18,504.48	23,508.73	888.66	22,620.07
在产品	6,583.48	201.97	6,381.51	10,942.99		10,942.99

项目	期末余额			期初余额		
	账面余额	跌价准备	账面价值	账面余额	跌价准备	账面价值
库存商品	175,819.53	9,307.45	166,512.08	139,063.56	6,951.81	132,111.74
周转材料	100.75		100.75	67.11		67.11
发出商品	202.02		202.02	1,166.96		1,166.96
合计	202,837.80	11,136.97	191,700.83	174,749.35	7,840.47	166,908.87

(五) 投资状况分析**对外股权投资总体分析**

√适用 □不适用

报告期内，公司对外投资净额为-407,340.34万元，较上年同期减少416,605.86万元。主要为净卖出中信股份559,397.30万元。

1、重大的股权投资

□适用 √不适用

2、重大的非股权投资

□适用 √不适用

3、以公允价值计量的金融资产

√适用 □不适用

单位：万元 币种：人民币

资产类别	期初数	本期公允价值变动损益	计入权益的累计公允价值变动	本期计提的减值	本期购买金额	本期出售/赎回金额	其他变动	期末数
股票	882,881.60		100,337.49		190,521.89	757,270.64	39,848.38	564,751.95
私募基金	82,172.14	-410.59				4,049.40		77,712.15
其他	173,711.23	-3,047.81	16,653.84		79,093.75	72,772.11	-7,185.52	179,229.70
合计	1,138,764.97	-3,458.40	116,991.33		269,615.64	834,092.15	32,662.86	821,693.79

注：上表中所属资产类别为“其他”的包括理财产品（银行理财、结构性存款等）、应收款项融资、其他权益工具投资（非上市）、其他非流动金融资产。

证券投资情况

√适用 □不适用

单位：万元 币种：人民币

证券品种	证券代码	证券简称	最初投资成本	资金来源	期初账面价值	本期公允价值变动损益	计入权益的累计公允价值变动	本期购买金额	本期出售金额	本期投资损益	期末账面价值	会计核算科目
股票	HK0267	中信股份	417,597.93	自有资金	852,846.00		48,000.50	157,326.45	726,777.32	31,000.65	465,598.43	其他权益工具投资
股票	605376	博迁新材		自有资金	15,054.00				23,385.35	37.52		其他权益工具投资
股票	HK00316	东方海外国际	33,195.44	自有资金			-1,000.92	33,195.44			32,194.52	其他权益工具投资
股票	HK2145	上美股份	6,435.56	自有资金	14,981.60		17,000.90		7,107.96	526.40	23,436.46	其他权益工具投资
股票	HK2657	林清轩	7,185.52	自有资金			36,337.01			426.76	43,522.54	其他权益工具投资
合计	/	/	464,414.45	/	882,881.60		100,337.49	190,521.89	757,270.64	31,991.33	564,751.95	/

注：林清轩于2025年12月30日在港交所主板上市，其期初账面价值在非上市的其他权益工具投资中列示。

证券投资情况的说明

√适用 □不适用

最初投资成本指截止本期末公司持有股票的初始投资成本。

私募基金投资情况

√适用 □不适用

详阅本报告第八节-“七、19.其他非流动金融资产”。

衍生品投资情况

□适用 √不适用

4、报告期内重大资产重组整合的具体进展情况

□适用 √不适用

(六) 重大资产和股权出售

□适用 √不适用

(七) 主要控股参股公司分析

√适用 □不适用

主要子公司及对公司净利润影响达 10%以上的参股公司情况

√适用 □不适用

单位：万元 币种：人民币

公司名称	公司类型	主要业务	注册资本	总资产	净资产	营业收入	营业利润	净利润
雅戈尔服装控股有限公司	子公司	服装生产及销售	501,491.14	1,208,770.99	606,986.45	282,964.96	-846.54	-587.10
雅戈尔（琿春）有限公司	子公司	服装生产及销售	50,000	82,998.55	58,460.52	123,695.51	10,813.16	9,270.14
雅戈尔置业控股有限公司	子公司	房地产开发经营	114,276	648,495.37	348,194.14	9,438.59	72,156.26	72,900.44

报告期内取得和处置子公司的情况

√适用 □不适用

公司名称	报告期内取得和处置子公司方式	对整体生产经营和业绩的影响
Financière Bonpoint SAS	现金收购（非同一控制下企业合并）	公司正式进入童装、国际与奢侈品领域，开启全球化战略布局

其他说明

√适用 □不适用

详阅本报告第八节-“九、合并范围的变更”及“十、在其他主体中的权益”。

(八) 公司控制的结构化主体情况

□适用 √不适用

六、公司关于公司未来发展的讨论与分析

(一) 行业格局和趋势

√适用 □不适用

详阅本节二、报告期内公司所处行业情况。

(二) 公司发展战略

√适用 □不适用

坚持“建世界级时尚集团”战略目标，抓住消费升级机遇，聚焦时尚产业，优化产业布局，坚持文化引领，加强团队建设，强化科技创新，改革体制机制，做好风险管控，坚守社会责任，夯实发展基础。

(三) 经营计划

√适用 □不适用

2026年，公司将以业绩稳步增长和品牌力持续提升为目标，坚持战略引领，动态优化策略，聚力提质增效，夯实发展根基，奋力开创企业发展新局面。

1、品牌：精耕细作。主品牌 YOUNGOR 持续完善行政商务、婚庆、户外休闲、女装四大系列，聚焦商旅概念、核心品类与战略单品，以系统化的产品体系、营销策略与运营管理，应对市场多元化需求；多品牌坚守品牌基因，强化商品企划及研发能力，优化供应链管理及经销体系架构，持续提升品牌声量及渗透力。

2、渠道：谋定而动。主品牌 YOUNGOR 以商务会馆、商务馆、雅公馆建设为抓手，打造线下渠道标杆店，发挥示范引领作用，辐射带动老店优化升级；多品牌加快渠道拓展，完善市场布局，全面提升全渠道运营效能。

3、运营：守正创新。构建覆盖总部至导购的四级新媒体矩阵，重塑品牌传播体系；推动运营管理由被动向主动转型；以线下渠道为平台，推动从坐商向行商的模式升级；以三馆建设为抓手，完成从寻商到选商的关键转变。

4、地产：稳妥收尾。根据市场情况，多渠道推进库存去化工作，盘活存量资产。

5、投资：顺势而为。加快财务性投资项目的退出与资金回收；坚持价值投资与长期主义，强化投后跟踪赋能；继续关注优质品牌投资与合作机会，积极探索并布局新兴产业的投资方向。

(四) 可能面对的风险

√适用 □不适用

1、宏观经济与市场需求承压风险

2026年，外部环境变化影响加深，国内经济运行仍面临结构性矛盾，消费增长动力不足、市场预期偏弱等因素可能持续影响整体消费意愿，进而对公司的盈利能力造成不利影响。为此，公司将密切关注宏观经济走势，顺应市场形势变化，主动调整发展思路和经营策略，提高经营韧性和综合竞争力。

2、转型、拓展、整合不达预期风险

在市场竞争加剧的背景下，为推进品牌矩阵建设，公司将在产品优化、渠道提升、营销推广、并购合作等领域持续加大投入，可能存在转型、拓展、整合不达预期进而影响盈利水平的风险。同时，地产业务的存量项目受市场环境的影响，去化节奏有所放缓，亦可能对公司的经营业绩造成不利影响。为此，公司将以市场需求为导向，完善多品牌布局，扩大市场份额；以商务会馆为载体，创新销售模式，提升品牌影响力；以数字化为抓手，优化供应链建设，夯实快反能力；以主品牌为根基，发挥多品牌协同和价值再造的合力，打造雅戈尔时尚产业生态圈。

3、人才培养和储备不足风险

专业人才、复合型人才的流失或储备不足，可能对公司业务拓展或经营绩效产生不利影响。为此，公司将立足“投资于人”的发展导向，发扬“共创、共鸣、共情、共享”的精神，坚持“人才与事业共长”的发展理念，加大人才引进和培育力度，健全梯队建设与传承机制，创新激励体系，优化薪酬结构，增强企业发展后劲。

(五)其他

适用 不适用

七、公司因不适用准则规定或国家秘密、商业秘密等特殊原因，未按准则披露的情况和原因说明

适用 不适用

第四节 公司治理、环境和社会

一、公司治理相关情况说明

√适用 □不适用

公司严格按照《公司法》《证券法》《上市公司治理准则》《上海证券交易所股票上市规则》等法律、法规以及相关规范性文件的要求，不断完善治理结构，有序规范股东会、董事会运作，依法合规进行信息披露，建立健全科学规范、有效制衡、运作高效的现代公司治理体系，提升公司治理水平。

2025年，公司根据相关法律法规和规范性文件的最新规定，结合实际运行情况，不再设置监事会，监事会的职权由董事会审计委员会行使，《监事会议事规则》等监事会相关制度相应废止，并召开职工代表大会选举1名职工董事。

公司持续推进制度建设。2025年，公司制定《舆情管理制度》《内部审计管理制度》，并修订《公司章程》及《股东会议事规则》《董事会议事规则》《董事会审计委员会议事规则》《信息披露事务管理制度》《信息披露暂缓与豁免业务内部管理制度》《年报信息披露重大差错责任追究制度》等14项制度，进一步健全内控管理体系，夯实规范运作基础。

1、关于股东和股东会

报告期内，公司严格按照有关法律法规、规范性文件以及《公司章程》《股东会议事规则》的规定，依照法定程序召集召开了1次年度股东大会，股东会的会议筹备、会议提案、议事程序、会议表决及决议、决议的执行和信息披露严格按照相关法律法规的要求执行，且经律师现场见证并对其合法性出具了法律意见书。股东会采取现场与网络投票相结合的方式召开，在审议重大事项时，对中小投资者实行单独计票并公开披露，切实保障了所有股东尤其是中小股东的合法权益，确保其享受平等的地位、行使同等的权利。

2、关于控股股东和上市公司

报告期内，公司拥有独立完整的业务和自主经营能力，在业务、人员、资产、机构、财务上独立于控股股东，公司董事会、内部机构独立运作。公司控股股东能严格规范自己的行为，没有超越股东会直接或间接干预公司决策和经营活动或占用公司资产、损害公司及全体股东利益的行为。公司与控股股东不存在因部分改制等原因导致的同业竞争和关联交易。

公司董事长为实际控制人。在经营管理过程中，董事长严格依据《公司章程》及相关授权，执行股东会、董事会决议及内部审批程序。同时，公司不断完善公司治理和内部控制体系，有效保障公司的独立运作能力，不会对上市公司的独立性构成实质性不利影响。

3、关于董事和董事会及董事会专门委员会

公司严格按照《公司章程》规定的程序提名、选举董事。公司董事会由9名董事组成，包括6名非独立董事（含1名职工董事）与3名独立董事，其中职工董事由职工代表大会选举决定，独立董事人数占全体董事人数的三分之一，董事会的人数及人员构成符合《公司法》以及《公司章程》的要求；独立董事具备不同的专业背景，提高了董事会决策的客观性、科学性。

报告期内，公司严格依照法定程序召集召开了8次董事会会议，共审议32项议案，并有完整、真实的会议记录。公司建立独立董事专门会议机制，严格按照公司《独立董事制度》相关规定履行职责，有效发挥独立董事参与决策、监督制衡、专业咨询作用。报告期内，公司共召集召开1次独立董事专门会议。董事会下设战略发展与ESG、薪酬与提名、审计委员会，在战略与可持续发展、薪酬分配以及内部控制等方面协助董事会履行决策和监督职能。报告期内，公司召集召开了1次战略发展与ESG委员会会议、2次薪酬与提名委员会会议、5次审计委员会会议。报告期内，公司董事勤勉尽责，各专门委员会独立运行，充分发挥了专业优势，提升了公司的科学决策能力。

4、关于信息披露

公司指定董事会秘书负责信息披露工作，并指定《中国证券报》《上海证券报》《证券时报》《证券日报》以及上海证券交易所网站为刊登公司公告和其他需要披露信息的媒体。2025年，公

司按照真实、准确、完整、及时、公平的原则，披露了4次定期报告、50次临时公告，未发生补充、更正等“打补丁”或被交易所、证监局问询的情形。公司连续3年在上海证券交易所上市公司年度信息披露工作评价中获得A级。

5、关于投资者关系管理

2025年，公司证券部回复上证e互动提问47条，回复率100%；通过电话、邮件等渠道与投资者保持沟通；主动通过视频直播+文字互动的形式，召开了3次定期报告业绩说明会，董事长、总裁、独立董事代表、财务总监和董事会秘书亲自出席，与投资者进行了充分的沟通和交流，有效传递了企业价值信息。公司证券部及时将收到的投资者建设性意见反馈给公司经营管理层及相关业务部门，充分体现了对于投资者意见的重视。在提升接待投资者质量的同时，以多种形式加强与大股东、实际控制人、分析师、机构和个人投资者、新闻媒体、证券监管机构的沟通，平等对待资本市场不同利益相关者，切实维护公司资本市场形象不受损害。

6、关于内幕信息知情人管理

报告期内，公司严格按照内幕信息知情人管理制度的有关规定，对内幕信息知情人进行登记备案，报告期内没有发生任何内幕信息泄露情况。

公司治理与法律、行政法规和中国证监会关于上市公司治理的规定是否存在重大差异；如有重大差异，应当说明原因

适用 不适用

二、公司控股股东、实际控制人在保证公司资产、人员、财务、机构、业务等方面独立性的具体措施，以及影响公司独立性而采取的解决方案、工作进度及后续工作计划

适用 不适用

公司拥有独立完整的业务和自主经营能力，在业务、人员、资产、机构、财务上独立于控股股东。

业务方面：公司的生产经营完全独立于控股股东，公司拥有独立的采购、生产和销售系统，具有独立完整的业务及自主经营能力，与控股股东和关联企业不存在依赖关系。

人员方面：公司建立了独立的人事档案、人事任免、考核奖惩制度以及独立的工资管理、福利与社会保障体系，公司的人事及工资管理与股东单位严格分离。公司高级管理人员均在本公司领取报酬，未在股东单位兼任具体管理、执行职务或领取报酬。

资产方面：公司拥有独立完整的有形、无形资产，生产系统、辅助生产系统和销售系统均独立于控股股东，产权明晰，不存在控股股东、关联企业占用公司资产的情形，公司的资产完全独立于控股股东。

机构方面：公司设立了健全、完善的内部组织架构。公司董事会及其他内部机构均独立运作，职责明晰。所有机构设置程序和机构职能独立，与控股股东职能部门之间不存在从属关系。

财务方面：公司设立财务部为独立的财务会计部门，并建立了独立的会计核算体系和财务管理制度。公司独立开设银行账户，独立纳税，独立做出财务决策和安排，不存在控股股东以任何形式干预公司资金使用的情形。

控股股东、实际控制人及其控制的其他单位从事与公司相同或者相近业务的情况，以及同业竞争或者同业竞争情况发生较大变化对公司的影响、已采取的解决措施、解决进展以及后续解决计划

适用 不适用

三、董事和高级管理人员的情况

(一) 现任及报告期内离任董事和高级管理人员持股变动及薪酬情况

√适用 □不适用

单位：股

姓名	职务	性别	年龄	任期起始日期	任期终止日期	年初持股数	年末持股数	年度内股份增减变动量	增减变动原因	报告期内从公司获得的税前薪酬总额(万元)	是否在公司关联方获取薪酬
李如成	董事长	男	75	1993-03-27	2026-05-22	130,436,328	130,436,328	0	/	6.00	否
李寒穷	副董事长	女	49	2011-05-10	2026-05-22	4,000,000	4,000,000	0	/	306.00	否
	总裁			2023-05-23	2026-05-22						
徐鹏	董事	男	39	2019-05-19	2026-05-22	2,002,940	2,002,940	0	/	386.00	否
	执行总裁			2023-05-23	2026-05-22						
杨珂	董事	男	46	2020-05-20	2026-05-22	1,019,992	1,019,992	0	/	286.45	否
金一帆	职工董事	男	32	2025-05-16	2026-05-22	100,000	100,000	0	/	36.95	否
陈育雄	董事	男	53	2023-05-23	2026-05-22	0	0	0	/	0	是
杨百寅	独立董事	男	64	2020-05-20	2026-05-22	0	0	0	/	24.00	否
吕长江	独立董事	男	61	2020-05-20	2026-05-22	0	0	0	/	24.00	否
邱坛	独立董事	女	63	2023-05-23	2026-05-22	0	0	0	/	24.00	否
胡纲高	副总裁	男	53	2023-05-23	2026-05-22	1,000,000	1,000,000	0	/	280.00	否
刘新宇	副总裁	女	52	2024-04-26	2026-05-22	1,800,000	1,800,000	0	/	190.00	是
朱吉	财务总监	男	49	2024-04-26	2026-05-22	0	0	0	/	120.00	否
冯隽	董事会秘书	女	43	2023-05-23	2026-05-22	300,000	300,000	0	/	62.00	否
邵洪峰	董事(离任)	男	56	2017-05-19	2025-04-22	2,000,000	2,000,000	0	/	282.00	否
合计	/	/	/	/	/	142,659,260	142,659,260	0	/	2,027.40	/

姓名	主要工作经历
李如成	任公司董事长、雅戈尔集团有限公司执行董事兼总经理、宁波雅戈尔控股有限公司董事兼经理。
李寒穷	任公司副董事长兼总裁、雅戈尔时尚(上海)科技有限公司董事长兼总经理、雅戈尔服装控股有限公司董事长、雅戈尔服装制造有限公司副董事长、雅戈尔投资有限公司执行董事兼总经理、雅戈尔集团有限公司监事、宁波雅戈尔控股有限公司监事、弘颐(宁波)商业管理有限公司董事。
徐鹏	任公司董事兼执行总裁、雅戈尔服装控股有限公司董事兼总裁、雅戈尔时尚(上海)科技有限公司董事、弘颐(宁波)商业管理有限公司董事。
杨珂	任公司董事、雅戈尔服装控股有限公司杭州公司总经理。
金一帆	任公司职工董事、雅戈尔服装控股有限公司董事、财务部总经理助理。
陈育雄	任公司董事、昆仑信托华东地区业务总部副总裁。
杨百寅	任公司独立董事、江南大学特聘教授、江南企业家研究中心主任。
吕长江	任公司独立董事、复旦大学管理学院副院长、教育部长江学者特聘教授。
邱斌	任公司独立董事、宁波市会计学会名誉会长、中国会计学会理事、宁波大学商学院教授。
胡纲高	任公司副总裁、雅戈尔服装制造有限公司董事长、嵊州雅戈尔毛纺织有限公司董事长、安徽新昊纺织科技有限公司董事长、宁波汉麻生物科技有限公司副董事长。
刘新宇	任公司副总裁，兼任宁波银行股份有限公司董事。
朱吉	任公司财务总监、雅戈尔服装控股有限公司副总裁兼财务总监、雅戈尔服装制造有限公司等子公司董事。
冯隽	任公司董事会秘书、雅戈尔服装控股有限公司等子公司董事。
邵洪峰	任公司董事(于2025年4月22日离任)。

其它情况说明

□适用 √不适用

(二)现任及报告期内离任董事和高级管理人员的任职情况**1、在股东单位任职情况**

√适用 □不适用

任职人员姓名	股东单位名称	在股东单位担任的职务	任期起始日期	任期终止日期
李如成	雅戈尔集团有限公司	执行董事兼总经理	2013-05-23	至今
李寒穷	雅戈尔集团有限公司	监事	2021-08-06	至今
李如成	宁波雅戈尔控股有限公司	董事兼经理	2018-07-20	至今
李寒穷	宁波雅戈尔控股有限公司	监事	2018-07-20	至今
陈育雄	昆仑信托有限责任公司	华东地区业务总部副总裁	2023-03-01	至今
在股东单位任职情况的说明	无			

2、在其他单位任职情况

√适用 □不适用

任职人员姓名	其他单位名称	在其他单位担任的职务	任期起始日期	任期终止日期
李如成	宁波新华投资有限公司	执行董事兼经理	2018-07-20	至今
李寒穷	宁波新华投资有限公司	监事	2018-07-20	至今
李寒穷	弘颐（宁波）商业管理有限公司	董事	2024-12-13	至今
徐鹏	弘颐（宁波）商业管理有限公司	董事	2025-03-21	至今
刘新宇	宁波银行股份有限公司	董事	2020-04-03	2029-02-26
杨百寅	江南大学	特聘教授、江南企业家研究中心主任	2022-04	至今
杨百寅	重庆渝欧跨境电子商务股份有限公司	独立董事	2024-09-30	2027-09-29
吕长江	复旦大学	管理学院副院长	2006-02	至今
吕长江	杭州海康威视数字技术股份有限公司	独立董事	2024-08-02	2027-08-01
邱斌	宁波大学	会计学教授	2004-11	至今
邱斌	宁波富达股份有限公司	独立董事	2020-04-23	2026-04-27
邱斌	归创通桥医疗科技股份有限公司	独立董事	2021-03-01	至今
邱斌	宁波长阳科技股份有限公司	独立董事	2022-03-24	2028-03-19
邱斌	宁波菲仕技术股份有限公司	独立董事	2019-12-20	至今
在其他单位任职情况的说明	无			

(三)董事、高级管理人员薪酬情况

√适用 □不适用

董事、高级管理人员薪酬的决策程序	本公司的董事在公司领取固定津贴。非独立董事津贴标准为每月5,000元（税前），独立董事津贴标准为每月2万元（税前），由
------------------	---

	<p>公司 2022 年年度股东大会决议通过。</p> <p>在公司担任其他职务的非独立董事的薪酬由基本薪酬（含固定津贴）、绩效薪酬等组成，经董事会薪酬与提名委员会审查、董事会讨论后，报股东会批准。</p> <p>公司高级管理人员的薪酬由基本薪酬、绩效薪酬等组成，经董事会薪酬与提名委员会审查后，报董事会批准。</p>
董事在董事会讨论本人薪酬事项时是否回避	是
薪酬与考核委员会或独立董事专门会议关于董事、高级管理人员薪酬事项发表建议的具体情况	<p>公司召开第六届薪酬与提名委员会第五次会议，审议通过《关于确认公司董事、高级管理人员 2025 年度薪酬及 2026 年度薪酬方案的议案》，认定董事及高级管理人员的薪酬符合公司薪酬管理制度的有关规定；薪酬标准结合了辖区平均水平与公司经营效益，方案合理；同时提出 2026 年度薪酬方案，该薪酬方案以上年度工资总额为基数，结合公司经营业绩、个人履职情况、中长期激励收入以及公司未来发展规划等因素综合确定，符合有关法律法规及《公司章程》的规定，不存在损害公司及股东利益的情形；审议、表决程序符合法律法规以及《公司章程》的规定，并同意提交董事会审议。</p>
董事、高级管理人员薪酬确定依据	<p>独立董事、未在公司担任其他职务的非独立董事实行固定津贴制，津贴标准由股东会决定，按月发放。</p> <p>在公司担任其他职务的非独立董事的薪酬由基本薪酬（含固定津贴）、绩效薪酬等组成，其中固定津贴标准与未在公司担任其他职务的非独立董事保持一致，其他薪酬参考高级管理人员执行。</p> <p>高级管理人员的薪酬由基本薪酬、绩效薪酬等组成，其中：基本薪酬根据行业薪酬水平、岗位职责和履职情况等因素确定，并按月发放；绩效薪酬以公司年度经营目标和个人绩效考核指标完成情况为考核基础，绩效薪酬占比不低于基本薪酬与绩效薪酬总额的 50%。</p>
董事和高级管理人员薪酬的实际支付情况	报告期内，按照上述原则，董事、高级管理人员报酬的应付报酬情况为共计人民币 2,027.40 万元（税前）。
报告期末全体董事和高级管理人员实际获得的薪酬合计	报告期末全体董事、高级管理人员实际获得报酬合计 2,027.40 万元（税前）。
报告期末全体董事和高级管理人员实际获得薪酬的考核依据和完成情况	<p>2025 年度，独立董事、未在公司担任其他职务的非独立董事领取的津贴不适用考核情况。</p> <p>在公司担任其他职务的非独立董事和高级管理人员依据公司绩效考核规定获得相应的薪酬。公司绩效考核工作依照公司绩效考核相关规定有效执行。</p>
报告期末全体董事和高级管理人员实际获得薪酬的递延支付安排	不适用
报告期末全体董事和高级管理人员实际获得薪酬的止付追索情况	不适用

(四)公司董事、高级管理人员变动情况

√适用 □不适用

姓名	担任的职务	变动情形	变动原因
金一帆	职工董事	选举	工作调动
邵洪峰	董事	离任	工作调动

(五)近三年受证券监管机构处罚的情况说明

□适用 √不适用

(六)其他

□适用 √不适用

四、董事履行职责情况**(一) 董事参加董事会和股东会的情况**

董事姓名	是否独立董事	参加董事会情况						参加股东会情况
		本年应参加董事会次数	亲自出席次数	以通讯方式参加次数	委托出席次数	缺席次数	是否连续两次未亲自参加会议	出席股东会的次数
李如成	否	8	8	6	0	0	否	1
李寒穷	否	8	8	6	0	0	否	1
徐鹏	否	8	8	6	0	0	否	1
杨珂	否	8	8	6	0	0	否	1
金一帆	否	5	5	4	0	0	否	1
陈育雄	否	8	8	6	0	0	否	1
杨百寅	是	8	8	6	0	0	否	1
吕长江	是	8	8	7	0	0	否	1
邱妩	是	8	8	6	0	0	否	1
邵洪峰	否	1	1	1	0	0	否	0

连续两次未亲自出席董事会会议的说明

□适用 √不适用

年内召开董事会会议次数	8
其中：现场会议次数	1
通讯方式召开会议次数	6
现场结合通讯方式召开会议次数	1

(二) 董事对公司有关事项提出异议的情况

□适用 √不适用

(三) 其他

□适用 √不适用

五、董事会下设专门委员会情况

√适用 □不适用

(一) 董事会下设专门委员会成员情况

专门委员会类别	成员姓名
审计委员会	吕长江、邱妩、杨珂
薪酬与提名委员会	杨百寅、吕长江、李寒穷
战略发展与 ESG 委员会	李如成、李寒穷、徐鹏、杨珂、杨百寅、邱妩

(二) 报告期内审计委员会召开5次会议

召开日期	会议内容	重要意见和建议	其他履行 职责情况
2025-01-15	审议以下议案： 1、雅戈尔 2024 年度内部控制审计计划 2、雅戈尔 2024 年度审计计划	要求立信会计师事务所充分发挥审计作用，严格执行审计程序，独立、客观、公正地发表审计意见	无
2025-04-22	审议以下议案： 1、审计委员会 2024 年度履职情况报告 2、审计委员会对会计师事务所履行监督 职责情况的报告 3、2024 年度财务报告 4、2024 年年度报告及摘要 5、2024 年度内部控制评价报告 6、关于续聘 2025 年度财务报告审计机 构及内部控制审计机构的议案	严格按照法律、法规及相关 规章制度开展工作，勤勉尽 责，根据《公司章程》及公 司实际情况，提出了相关的 意见，经过充分沟通讨论， 一致通过并同意将第 3、4、5、 6 项议案提交董事会审议	无
2025-04-28	审议 2025 年第一季度报告	严格按照法律、法规及相关 规章制度开展工作，勤勉尽 责，根据《公司章程》及公 司实际情况，提出了相关的 意见，经过充分沟通讨论， 一致通过并同意提交董事会 审议	无
2025-08-27	审议 2025 年半年度报告及摘要	严格按照法律、法规及相关 规章制度开展工作，勤勉尽 责，根据《公司章程》及公 司实际情况，提出了相关的 意见，经过充分沟通讨论， 一致通过并同意提交董事会 审议	无
2025-10-29	审议 2025 年第三季度报告	严格按照法律、法规及相关 规章制度开展工作，勤勉尽 责，根据《公司章程》及公 司实际情况，提出了相关的 意见，经过充分沟通讨论， 一致通过并同意提交董事会 审议	无

(三) 报告期内薪酬与提名委员会召开2次会议

召开日期	会议内容	重要意见和建议	其他履行 职责情况
2025-01-20	审议关于确定公司董事、高级管理人员 2024 年度薪酬的议案	严格按照法律、法规及相关规 章制度开展工作，勤勉尽责， 根据《公司章程》及公司实际 情况，提出了相关的意见，经 过充分沟通讨论，一致通过并 同意提交董事会审议	无
2025-04-22	审议董事会薪酬与提名委员会 2024 年 度履职情况报告	严格按照法律、法规及相关规 章制度开展工作，勤勉尽责，	无

召开日期	会议内容	重要意见和建议	其他履行 职责情况
		根据《公司章程》及公司实际情况，提出了相关的意见，经过充分沟通讨论，一致通过该议案。	

(四) 报告期内战略发展与 ESG委员会召开1次会议

召开日期	会议内容	重要意见和建议	其他履行 职责情况
2025-04-22	审议以下议案： 1、战略发展与 ESG 委员会 2024 年度履职情况报告 2、关于 2024 年度环境、社会及治理（ESG）暨社会责任报告的议案 3、关于未来三年股东回报规划的议案	严格按照法律、法规及相关规章制度开展工作，勤勉尽责，根据《公司章程》及公司实际情况，提出了相关的意见，经过充分沟通讨论，一致通过并同意将第 2、3 项议案提交董事会审议	无

(五) 存在异议事项的具体情况

适用 不适用

六、审计委员会发现公司存在风险的说明

适用 不适用

审计委员会对报告期内的监督事项无异议。

七、报告期末母公司和主要子公司的员工情况**(一) 员工情况**

母公司在职员工的数量	232
主要子公司在职员工的数量	18,005
在职员工的数量合计	18,237
母公司及主要子公司需承担费用的离退休职工人数	0
专业构成	
专业构成类别	专业构成人数
生产人员	6,925
营销人员	8,766
技术人员	972
财务人员	244
行政人员	422
后勤人员及其他	908
合计	18,237
教育程度	
教育程度类别	数量（人）
硕士及以上	108
本科	4,547
大专	2,066
中专（技）、高中	7,076

初中及以下	4,440
合计	18,237

(二) 薪酬政策

适用 不适用

公司秉持“共创、共鸣、共情、共享”精神，持续优化以价值创造为导向、以效益增长为驱动的薪酬激励体系。公司取消原有年薪制，全面推行以基本工资为主体、奖金与效益密切挂钩的分配体制，确保员工收益与企业经营成果同向波动。

公司薪酬体系具有以下特点：

1、动态增长机制：进一步完善与企业效益同步增长的薪酬体系，增强人才竞争力。

2、差异化薪酬结构：一线生产员工实行计件工时制；一线营销人员、管理人员及后勤服务人员实行“基本工资+效益挂钩奖金”模式，取代原年薪制。

3、多元化激励机制：实施限制性股票激励、核心管理团队持股计划等中长期激励，探索薪酬证券化，提升团队凝聚力与核心竞争力。

(三) 培训计划

适用 不适用

公司坚持“人才与事业共长”理念，构建了系统化、多层次的人才培养体系，通过内部培训、梯队建设、校企合作等方式，全面提升员工专业能力与管理素养，为企业可持续发展提供人才保障。

在培养措施方面，公司实施分层分类培训体系。其中，中高层管理人员聚焦管理能力、战略思维及领导力提升，定制专项课程并配备优质师资；基层员工围绕安全生产、岗位技能、职业素养开展常态化培训，夯实业务基础；关键岗位人才（如店长、区域主管）实施“精英培养计划”，强化实战能力与团队管理训练。在青年人才培养方面，公司选拔高潜力员工纳入“菁英100”“未来之星”等大学生项目，通过轮岗学习与项目实践加速成长，同时针对片区负责人、区域主管等优秀营销干部，提供专项管理培训，畅通晋升通道。在学习型组织建设方面，公司每周开展“营销管理交流会”以分享业务经验、营造持续学习氛围，并设立内部讲师团队，促进知识沉淀与传承。在校企协同育人方面，公司与宁波大学共建“新商业学堂”，探索课程共建、实习基地等合作模式以培养复合型人才，同时引入高校资源，开展前沿技术与趋势专题培训。

在长效激励机制方面，公司将培训表现与晋升、调薪、奖金挂钩以激发学习动力，并对优秀学员给予外派学习、项目主导等发展激励。

通过多元化培养路径，公司致力于打造一支专业强、素质高、敢担当的人才队伍，支撑企业战略目标实现。

(四) 劳务外包情况

适用 不适用

八、利润分配或资本公积金转增预案

(一) 现金分红政策的制定、执行或调整情况

适用 不适用

根据《公司章程》相关规定，公司第十一届董事会第十七次会议提出《关于2024年度利润分配及2025年中期分红规划的议案》，并提交2024年年度股东大会表决通过。在股东大会审议过程中，中小股东积极参与讨论，充分行使表决权，对议案表示支持。本次利润分配政策，分红标准、比例及实施安排清晰明确，决策程序合法合规，符合公司及全体股东的共同利益。

公司严格执行利润分配政策，实施了2024年度利润分配方案、2025年第一季度利润分配方案、2025年半年度利润分配方案、2025年第三季度利润分配方案。

2024年度利润分配以实施权益分派股权登记日总股本4,623,441,902股为基数，每10股派发现金红利2.00元（含税），共派发现金红利924,688,380.40元。股权登记日：2025年6月5日；除权除息及现金红利发放日：2025年6月6日。

2025年第一季度利润分配以实施权益分派股权登记日总股本4,623,441,902股为基数，每10股派发现金红利0.80元（含税），共派发现金红利369,875,352.16元。股权登记日：2025年9月11日；除权除息及现金红利发放日：2025年9月12日。

2025年半年度利润分配以实施权益分派股权登记日总股本4,623,441,902股（扣减同日回购专用证券账户持有的64,565,313股）为基数，每10股派发现金红利0.80元（含税），共派发现金红利364,710,127.12元。股权登记日：2025年12月3日；除权除息及现金红利发放日：2025年12月4日。

2025年第三季度利润分配以实施权益分派股权登记日总股本4,623,441,902股（扣减同日回购专用证券账户持有的119,999,969股）为基数，每10股派发现金红利0.80元（含税），共派发现金红利360,275,354.64元。股权登记日：2026年3月26日；除权除息及现金红利发放日：2026年3月27日。

公司第十一届董事会第二十八次会议提出以下利润分配预案：以2025年度权益分派实施公告确定的股权登记日的总股本（扣减当日公司回购账户股份数量）为基数，每股派发现金红利0.20元（含税）；截至审议本次利润分配方案的董事会召开日，公司总股本为4,623,441,902股，扣减同日回购专用证券账户持有的119,999,969股，以此为基数计算，共派发现金红利900,688,386.60元（含税）。本年度不送红股，也不以资本公积金转增股本。

在利润分配公告披露之日起至实施权益分派股权登记日期间，因回购股份、股权激励授予等致使公司总股本发生变动的，公司拟维持每股分配金额不变，相应调整分配总额。

根据公司2024年年度股东大会授权，公司已分别于2025年9月、12月及2026年3月完成2025年第一季度、半年度、第三季度现金红利分派，共派发现金红利1,094,860,833.92元（含税）。

如前述年度利润分配预案经公司2025年年度股东会审议通过，公司2025年度向全体股东共派发现金红利人民币1,995,549,220.52元（含税），占本年度归属于上市公司股东的净利润的比例为81.54%。

(二) 现金分红政策的专项说明

适用 不适用

是否符合公司章程的规定或股东会决议的要求	<input checked="" type="checkbox"/> 是 <input type="checkbox"/> 否
分红标准和比例是否明确和清晰	<input checked="" type="checkbox"/> 是 <input type="checkbox"/> 否
相关的决策程序和机制是否完备	<input checked="" type="checkbox"/> 是 <input type="checkbox"/> 否
独立董事是否履职尽责并发挥了应有的作用	<input checked="" type="checkbox"/> 是 <input type="checkbox"/> 否
中小股东是否有充分表达意见和诉求的机会，其合法权益是否得到了充分保护	<input checked="" type="checkbox"/> 是 <input type="checkbox"/> 否

(三)报告期内盈利且母公司可供股东分配利润为正，但未提出现金利润分配方案预案的，公司应当详细披露原因以及未分配利润的用途和使用计划

适用 不适用

(四) 本报告期利润分配及资本公积金转增股本预案

适用 不适用

单位：元 币种：人民币

每10股送红股数（股）	
每10股派息数（元）（含税）	4.40
每10股转增数（股）	
现金分红金额（含税）	1,995,549,220.52

合并报表中归属于上市公司普通股股东的净利润	2,447,339,231.76
现金分红金额占合并报表中归属于上市公司普通股股东的净利润的比率(%)	81.54
以现金方式回购股份计入现金分红的金额	779,458,557.41
合计分红金额(含税)	2,775,007,777.93
合计分红金额占合并报表中归属于上市公司普通股股东的净利润的比率(%)	113.39

注：公司已分别于2025年9月12日、2025年12月4日、2026年3月27日完成2025年第一季度、半年度、第三季度现金红利分派，共派发现金红利1,094,860,833.92元(含税)；公司董事会提出2025年度利润分配方案，每10股拟派发现金红利2.00元(含税)，共派发现金红利900,688,386.60元(含税)。

(五) 最近三个会计年度现金分红情况

适用 不适用

单位：元 币种：人民币

最近三个会计年度累计现金分红金额(含税)(1)	6,618,991,122.52
最近三个会计年度累计回购并注销金额(2)	36,319,462.46
最近三个会计年度现金分红和回购并注销累计金额(3)=(1)+(2)	6,655,310,584.98
最近三个会计年度年均净利润金额(4)	2,882,910,396.56
最近三个会计年度现金分红比例(%) (5)=(3)/(4)	230.85
最近一个会计年度合并报表中归属于上市公司普通股股东的净利润	2,447,339,231.76
最近一个会计年度母公司报表年度末未分配利润	28,402,508,699.71

九、公司股权激励计划、员工持股计划或其他员工激励措施的情况及其影响

(一) 相关激励事项已在临时公告披露且后续实施无进展或变化的

适用 不适用

(二) 临时公告未披露或有后续进展的激励情况

股权激励情况

适用 不适用

其他说明：

适用 不适用

员工持股计划情况

适用 不适用

其他激励措施

适用 不适用

(三) 董事、高级管理人员报告期内被授予的股权激励情况

适用 不适用

(四) 报告期内对高级管理人员的考评机制，以及激励机制的建立、实施情况

适用 不适用

报告期内，公司结合年度财务状况、经营成果和服务质量等目标的综合完成情况对公司高级管理人员进行绩效考评。董事会薪酬与提名委员会负责审议并监督对公司高级管理人员的考核、激励和实施。未来，公司将进一步完善高级管理人员的考核和激励机制。

十、报告期内的内部控制制度建设及实施情况

适用 不适用

公司内部控制体系结构合理，内部控制制度框架符合财政部、中国证监会对于内部控制体系完整性、合理性、有效性的要求，能够适应公司管理和发展的需要，保障了公司及全体股东的利益。

报告期内，公司根据相关法律法规和规范性文件的最新规定，并结合实际运行情况，对《公司章程》进行了修订，持续优化完善内控制度，确保公司的规范运作。公司出具的《2025年度内部控制评价报告》已经第十一届董事会第二十八次会议审议通过，具体内容详见上海证券交易所网站（<http://www.sse.com.cn>）。

报告期内内部控制存在重大缺陷情况的说明

适用 不适用

十一、报告期内对子公司的管理控制情况

适用 不适用

报告期内，公司董事会坚持以风险防范为导向，以提升管理实效为目的，增强内控制度执行力和内控管理有效性，从管理层面至业务层面建立了系统的内部控制体系及长效的内控监督机制。公司严格执行子公司重大事项内部报告制度，通过内审监督、经营会议等方式及时跟踪子公司财务状况、生产经营、项目建设等重大事项，确保子公司规范运作、依法经营。

对子公司的管理控制存在异常的风险提示

适用 不适用

十二、内部控制审计报告的相关情况说明

适用 不适用

立信会计师事务所（特殊普通合伙）出具了标准无保留意见的公司《2025年度内部控制审计报告》，详见上海证券交易所网站（<http://www.sse.com.cn>）。

是否披露内部控制审计报告：是

内部控制审计报告意见类型：标准的无保留意见

报告期或上年度是否被出具内部控制非标准审计意见

是 否

十三、上市公司治理专项行动自查问题整改情况

无

十四、纳入环境信息依法披露企业名单的上市公司及其主要子公司的环境信息情况

√适用 □不适用

纳入环境信息依法披露企业名单中的企业数量(个)		1
序号	企业名称	环境信息依法披露报告的查询索引
1	嵊州雅戈尔毛纺织有限公司	浙江省生态环境厅-企业环境信息依法披露系统 https://mlzj.sthjt.zj.gov.cn/eps/index/enterprise-search

其他说明

□适用 √不适用

十五、社会责任工作情况**(一) 是否单独披露社会责任报告、可持续发展报告或 ESG 报告**

√适用 □不适用

具体内容详见公司于同日在上海证券交易所网站 (<http://www.sse.com.cn>) 披露的《雅戈尔时尚股份有限公司 2025 年度环境、社会及治理 (ESG) 暨社会责任报告》。

(二) 社会责任工作具体情况

√适用 □不适用

对外捐赠、公益项目	数量/内容	情况说明
总投入 (万元)	2,502.14	公司历来秉承反哺社会的公益理念,一直致力扶贫、抗震、救灾、教育、健康、文化等多领域的社会公益事业,并把“助学助教”“健康关爱”“救灾”“对口帮扶”“扶危济困”等列为公司重点支持的领域。
其中: 资金 (万元)	1,243.00	
物资折款 (万元)	1,259.14	
惠及人数 (人)		

具体说明

□适用 √不适用

十六、巩固拓展脱贫攻坚成果、乡村振兴等工作具体情况

□适用 √不适用

具体说明

□适用 √不适用

十七、其他

□适用 √不适用

第五节 重要事项

一、承诺事项履行情况

(一) 公司实际控制人、股东、关联方、收购人以及公司等承诺相关方在报告期内或持续到报告期内的承诺事项

适用 不适用

(二) 公司资产或项目存在盈利预测，且报告期仍处在盈利预测期间，公司就资产或项目是否达到原盈利预测及其原因作出说明

已达到 未达到 不适用

(三) 业绩承诺情况

适用 不适用

业绩承诺变更情况

适用 不适用

其他说明

适用 不适用

二、报告期内控股股东及其他关联方非经营性占用资金情况

适用 不适用

三、违规担保情况

适用 不适用

四、公司董事会对会计师事务所“非标准意见审计报告”的说明

适用 不适用

五、公司对会计政策、会计估计变更或重大会计差错更正原因和影响的分析说明

(一) 公司对会计政策、会计估计变更原因及影响的分析说明

适用 不适用

1、重要会计政策变更

适用 不适用

详阅本报告第八节-“五、40.重要会计政策和会计估计的变更”

调整过程及其他说明：

执行该规定未对本公司财务状况和经营成果产生重大影响。

2、重要会计估计变更

适用 不适用

(二) 公司对重大会计差错更正原因及影响的分析说明□适用 不适用**(三) 与前任会计师事务所进行的沟通情况**□适用 不适用**(四) 审批程序及其他说明**□适用 不适用**六、聘任、解聘会计师事务所情况**

单位：万元 币种：人民币

	现聘任
境内会计师事务所名称	立信会计师事务所（特殊普通合伙）
境内会计师事务所报酬	175
境内会计师事务所审计年限	21
境内会计师事务所注册会计师姓名	徐立群、于天骄
境内会计师事务所注册会计师审计服务的累计年限	3

	名称	报酬
内部控制审计会计师事务所	立信会计师事务所（特殊普通合伙）	30

聘任、解聘会计师事务所的情况说明 适用 不适用

报告期内，公司未改聘会计师事务所，公司聘任立信会计师事务所（特殊普通合伙）为公司境内审计机构，支付其报告期审计工作的报酬共 205 万元，其中财务审计费用 175 万元、内部控制审计费用 30 万元。该会计师事务所已为本公司提供了 21 年的审计服务。

审计期间改聘会计师事务所的情况说明□适用 不适用**审计费用较上一年度下降 20%以上（含 20%）的情况说明**□适用 不适用**七、面临退市风险的情况****(一) 导致退市风险警示的原因**□适用 不适用**(二) 公司拟采取的应对措施**□适用 不适用**(三) 面临终止上市的情况和原因**□适用 不适用**八、破产重整相关事项**□适用 不适用

九、重大诉讼、仲裁事项

本年度公司有重大诉讼、仲裁事项 本年度公司无重大诉讼、仲裁事项

十、上市公司及其董事、高级管理人员、控股股东、实际控制人涉嫌违法违规、受到处罚及整改情况

适用 不适用

十一、报告期内公司及其控股股东、实际控制人诚信状况的说明

适用 不适用

报告期内，公司及控股股东、实际控制人不存在未履行法院生效判决、所负数额较大的债务到期未清偿等情况。

十二、重大关联交易**(一)与日常经营相关的关联交易****1、已在临时公告披露且后续实施无进展或变化的事项**

适用 不适用

事项概述	查询索引
在确保公允性的前提下在宁波银行股份有限公司开展日常业务,包括但不限于存贷款及购买理财产品、结构性存款产品、基金产品。公司预计2025年与宁波银行发生的日常关联交易金额不超过210,000万元,不超过2024年末经审计净资产的5.10%。	详见公司于2025年4月24日发布的《关于预计2025年度关联银行业务额度的公告》。

2、已在临时公告披露,但有后续实施的进展或变化的事项

适用 不适用

3、临时公告未披露的事项

√适用 □不适用

单位：万元 币种：人民币

关联交易方	关联关系	关联交易类型	关联交易内容	关联交易定价原则	关联交易价格	关联交易金额	占同类交易金额的比例(%)	关联交易结算方式	市场价格	交易价格与市场参考价格差异较大的原因
宁波银行股份有限公司	联营公司	销售商品	服装销售	市场价格		3,747.24		现金		
宁波汉麻生物科技有限公司	联营公司	购买商品	服装辅料等	市场价格		128.26		现金		
海丽汉森安骊(上海)商业管理有限公司	其他	购买商品	采购商品	市场价格		88.98		现金		
海丽汉森安骊(上海)商业管理有限公司	其他	提供劳务	加工费	市场价格		1,586.82		现金		
海丽汉森安骊(上海)商业管理有限公司	其他	租入租出	房屋租赁	市场价格		388.66		现金		
中基宁波集团股份有限公司(子公司宁波中基优车信息科技有限公司)	母公司的控股子公司	租入租出	房屋租赁	市场价格		306.67		现金		
Undefeated,Inc	联营公司	购买商品	采购商品	市场价格		72.37		现金		
Undefeated,Inc	联营公司	销售商品	销售商品	市场价格		60.06		现金		
弘颐(宁波)商业管理有限公司	母公司的控股子公司	接受劳务	服务费	市场价格		1,714.08		现金		
弘颐(宁波)商业管理有限公司	母公司的控股子公司	租入租出	房屋建筑物	市场价格		695.70		现金		
中基宁波集团股份有限公司(子公司宁波雅舸国际贸易运输有限公司)	母公司的控股子公司	购买商品	采购原料	市场价格		105.06		现金		
合计				/	/	8,893.90		/	/	/
大额销货退回的详细情况					无					
关联交易的说明					无					

(二) 资产或股权收购、出售发生的关联交易

1、 已在临时公告披露且后续实施无进展或变化的事项

适用 不适用

2、 已在临时公告披露，但有后续实施的进展或变化的事项

适用 不适用

3、 临时公告未披露的事项

适用 不适用

单位：万元 币种：人民币

关联方	关联关系	关联交易类型	关联交易内容	关联交易定价原则	转让资产的账面价值	转让资产的评估价值	转让价格	关联交易结算方式	转让资产获得的收益	交易对公司经营成果和财务状况的影响情况	交易价格与账面价值或评估价值、市场公允价值差异较大的原因
宁波新华投资有限公司	母公司的全资子公司	股权转让	出售甬商实业有限公司股权	市场价格	1,952.66	不适用	2,000.00	现金	47.34	无重大影响	不适用
中基宁波集团股份有限公司	母公司的控股子公司	销售除商品以外的资产	出售固定资产	市场价格	955.80	不适用	1,474.47	现金	518.67	无重大影响	不适用
中基帅车(宁波)智慧科技有限公司	母公司的控股子公司	销售除商品以外的资产	出售固定资产	市场价格	65.85	不适用	86.39	现金	20.53	无重大影响	不适用
慈溪中基汽车销售服务有限公司	其他	销售除商品以外的资产	出售固定资产	市场价格	13.60	不适用	16.37	现金	2.77	无重大影响	不适用

资产收购、出售发生的关联交易说明
无

4、涉及业绩约定的，应当披露报告期内的业绩实现情况

适用 不适用

(三)共同对外投资的重大关联交易

1、已在临时公告披露且后续实施无进展或变化的事项

适用 不适用

2、已在临时公告披露，但有后续实施的进展或变化的事项

适用 不适用

3、临时公告未披露的事项

适用 不适用

(四)关联债权债务往来

1、已在临时公告披露且后续实施无进展或变化的事项

适用 不适用

2、已在临时公告披露，但有后续实施的进展或变化的事项

适用 不适用

3、临时公告未披露的事项

适用 不适用

(五)公司与存在关联关系的财务公司、公司控股财务公司与关联方之间的金融业务

适用 不适用

(六)其他

适用 不适用

十三、重大合同及其履行情况

(一) 托管、承包、租赁事项

1、 托管情况

适用 不适用

2、 承包情况

适用 不适用

3、 租赁情况

适用 不适用

(二) 担保情况

√适用 □不适用

单位：万元 币种：人民币

公司对外担保情况（不包括对子公司的担保）														
担保方	担保方与上市公司的关系	被担保方	担保金额	担保发生日期 (协议签署日)	担保起始日	担保到期日	担保类型	担保物 (如有)	担保是否 已经履行 完毕	担保是否 逾期	担保逾期 金额	反担保情况	是否为关联 方担保	关联 关系
雅戈尔置业控股有限公司	全资子公司	珠海鹏湾置业有限公司	20,785.00	2024.07.17	2024.07.17	2029.12.20	连带责任担保	无	否	否	0	无	否	无
雅戈尔置业控股有限公司	全资子公司	麓台里项目	675.61	2024.02.01	2024.02.01	2026.07.31	连带责任担保	无	否	否	0	无	否	无
雅戈尔置业控股有限公司	全资子公司	麓台里项目	3,828.45	2024.02.01	2024.02.01	2032.07.31	连带责任担保	无	否	否	0	无	否	无
报告期内担保发生额合计（不包括对子公司的担保）										0				
报告期末担保余额合计（A）（不包括对子公司的担保）										20,785.00				
公司及其子公司对子公司的担保情况														
报告期内对子公司担保发生额合计										22,500.00				
报告期末对子公司担保余额合计（B）										52,504.06				
公司担保总额情况（包括对子公司的担保）														
担保总额（A+B）										73,289.06				
担保总额占公司净资产的比例(%)										1.73				
其中：														
为股东、实际控制人及其关联方提供担保的金额（C）										0				
直接或间接为资产负债率超过70%的被担保对象提供的债务担保金额（D）										25,289.06				
担保总额超过净资产50%部分的金额（E）										0				
上述三项担保金额合计（C+D+E）										25,289.06				
未到期担保可能承担连带清偿责任说明										无				
担保情况说明										无				

(三) 委托他人进行现金资产管理的情况**1、委托理财情况****(1). 委托理财总体情况**√适用 不适用

单位：元 币种：人民币

类型	风险特征	未到期余额	逾期未收回金额
银行理财产品	低风险	300,000,000.00	0.00
其他	保本、低风险	400,000,000.00	0.00

注：上表中所属类型为“其他”的委托理财均为认购的银行结构性存款。

其他情况

 适用 不适用**(2). 单项委托理财情况** 适用 不适用

其他情况

 适用 不适用**(3). 委托理财减值准备** 适用 不适用

2、委托贷款情况

(1). 委托贷款总体情况

适用 不适用

其他情况

适用 不适用

(2). 单项委托贷款情况

适用 不适用

其他情况

适用 不适用

(3). 委托贷款减值准备

适用 不适用

3、其他情况

适用 不适用

(四) 其他重大合同

适用 不适用

十四、募集资金使用进展说明

适用 不适用

十五、其他对投资者作出价值判断和投资决策有重大影响的重大事项的说明

适用 不适用

第六节 股份变动及股东情况

一、股本变动情况

(一) 股份变动情况表

1、股份变动情况表

报告期内，公司股份总数及股本结构未发生变化。

2、股份变动情况说明

适用 不适用

3、股份变动对最近一年和最近一期每股收益、每股净资产等财务指标的影响（如有）

适用 不适用

4、公司认为必要或证券监管机构要求披露的其他内容

适用 不适用

(二) 限售股份变动情况

适用 不适用

二、证券发行与上市情况

(一) 截至报告期内证券发行情况

适用 不适用

截至报告期内证券发行情况的说明（存续期内利率不同的债券，请分别说明）：

适用 不适用

(二) 公司股份总数及股东结构变动及公司资产和负债结构的变动情况

适用 不适用

(三) 现存的内部职工股情况

适用 不适用

三、股东和实际控制人情况

(一) 股东总数

截至报告期末普通股股东总数(户)	80,285
年度报告披露日前上一月末的普通股股东总数(户)	76,800
截至报告期末表决权恢复的优先股股东总数（户）	不适用
年度报告披露日前上一月末表决权恢复的优先股股东总数（户）	不适用

(二) 截至报告期末前十名股东、前十名流通股东（或无限售条件股东）持股情况表

单位：股

前十名股东持股情况（不含通过转融通出借股份）							
股东名称 （全称）	报告期内增减	期末持股数量	比例(%)	持有有限 售条件股 份数量	质押、标记或冻结 情况		股东性质
					股份状态	数量	
宁波雅戈尔控股有限公司	92,468,772	1,798,681,413	38.90	0	无		境内非国有法人
昆仑信托有限责任公司—昆仑信托·添盈投资一号集合资金信托计划	-12,000,000	427,409,601	9.24	0	未知		其他
中国证券金融股份有限公司	0	251,131,792	5.43	0	未知		其他
李如成	0	130,436,328	2.82	0	无		境内自然人
香港中央结算有限公司	13,639,528	109,669,626	2.37	0	未知		其他
中国农业银行股份有限公司—南方标普中国 A 股大盘红利低波 50 交易型开放式指数证券投资基金	43,288,172	65,984,839	1.43	0	未知		其他
招商银行股份有限公司—上证红利交易型开放式指数证券投资基金	-3,731,630	57,431,787	1.24	0	未知		其他
雅戈尔集团有限公司	0	39,606,947	0.86	0	无		境内非国有法人
中国农业银行股份有限公司—中证 500 交易型开放式指数证券投资基金	1,711,840	34,076,177	0.74	0	未知		其他
华泰证券股份有限公司	26,988,996	28,100,168	0.61	0	未知		国有法人
前十名无限售条件股东持股情况（不含通过转融通出借股份）							
股东名称	持有无限售条件流通股的数量			股份种类及数量			
				种类	数量		
宁波雅戈尔控股有限公司	1,798,681,413			人民币普通股	1,798,681,413		
昆仑信托有限责任公司—昆仑信托·添盈投资一号集合资金信托计划	427,409,601			人民币普通股	427,409,601		
中国证券金融股份有限公司	251,131,792			人民币普通股	251,131,792		
李如成	130,436,328			人民币普通股	130,436,328		
香港中央结算有限公司	109,669,626			人民币普通股	109,669,626		

中国农业银行股份有限公司—南方标普中国 A 股大盘红利低波 50 交易型开放式指数证券投资基金	65,984,839	人民币普通股	65,984,839
招商银行股份有限公司—上证红利交易型开放式指数证券投资基金	57,431,787	人民币普通股	57,431,787
雅戈尔集团有限公司	39,606,947	人民币普通股	39,606,947
中国农业银行股份有限公司—中证 500 交易型开放式指数证券投资基金	34,076,177	人民币普通股	34,076,177
华泰证券股份有限公司	28,100,168	人民币普通股	28,100,168
前十名股东中回购专户情况说明	公司回购专户未在“前十名股东持股情况”中列示，截至 2025 年 12 月 31 日，雅戈尔时尚股份有限公司回购专用证券账户股份数量为 104,174,165 股，占公司总股本的 2.25%。		
上述股东委托表决权、受托表决权、放弃表决权的说明	不适用		
上述股东关联关系或一致行动的说明	宁波雅戈尔控股有限公司、雅戈尔集团有限公司、李如成系一致行动人；其他股东未知其有无关联关系或是否属于一致行动人。		
表决权恢复的优先股股东及持股数量的说明	不适用		

注：2025 年 1 月 6 日，“雅戈尔集团（宁波）有限公司”更名为“雅戈尔集团有限公司”。

持股 5%以上股东、前十名股东及前十名无限售流通股股东参与转融通业务出借股份情况

适用 不适用

前十名股东及前十名无限售流通股股东因转融通出借/归还原因导致较上期发生变化

适用 不适用

前十名有限售条件股东持股数量及限售条件

适用 不适用

(三) 战略投资者或一般法人因配售新股成为前 10 名股东

适用 不适用

四、控股股东及实际控制人情况

(一) 控股股东情况

1、法人

适用 不适用

名称	宁波雅戈尔控股有限公司
单位负责人或法定代表人	李如成
成立日期	2004-09-08
主要经营业务	投资及与投资相关业务；服饰的批发、零售。
报告期内控股和参股的其他境内外上市公司的股权情况	无
其他情况说明	无

2、自然人

适用 不适用

3、公司不存在控股股东情况的特别说明

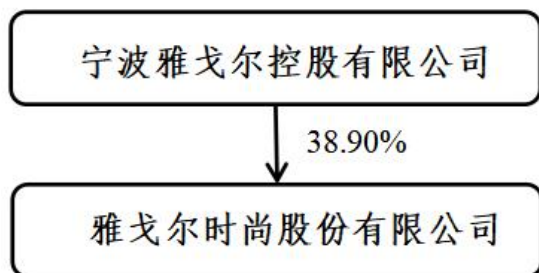
适用 不适用

4、报告期内控股股东变更情况的说明

适用 不适用

5、公司与控股股东之间的产权及控制关系的方框图

适用 不适用



(二) 实际控制人情况

1、法人

适用 不适用

2、自然人

适用 不适用

姓名	李如成
国籍	中国

是否取得其他国家或地区居留权	否
主要职业及职务	从事企业管理，担任本公司董事长、雅戈尔集团有限公司执行董事兼总经理、宁波雅戈尔控股有限公司董事兼经理。
过去 10 年曾控股的境内外上市公司情况	无

3、 公司不存在实际控制人情况的特别说明

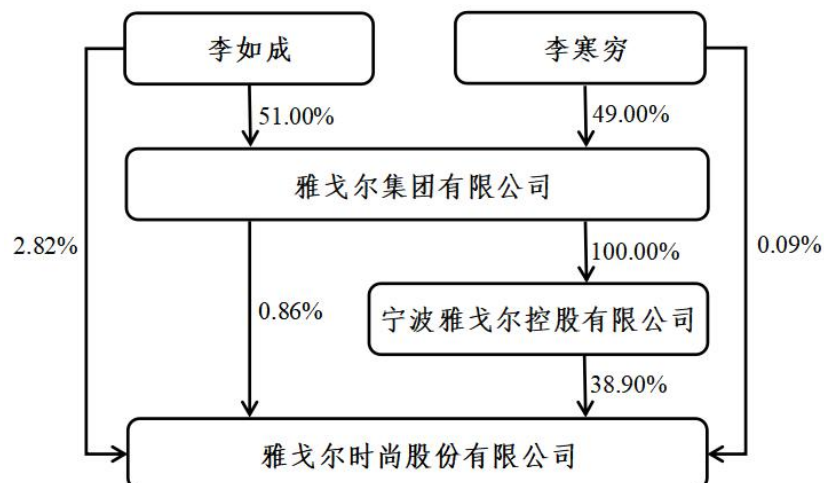
适用 不适用

4、 报告期内公司控制权发生变更的情况说明

适用 不适用

5、 公司与实际控制人之间的产权及控制关系的方框图

适用 不适用



6、 实际控制人通过信托或其他资产管理方式控制公司

适用 不适用

(三) 控股股东及实际控制人其他情况介绍

适用 不适用

五、公司控股股东或第一大股东及其一致行动人累计质押股份数量占其所持公司股份数量比例达到 80%以上

适用 不适用

六、其他持股在百分之十以上的法人股东

适用 不适用

七、股份限制减持情况说明

适用 不适用

八、股份回购在报告期的具体实施情况

√适用 □不适用

单位：元 币种：人民币

回购股份方案名称	以集中竞价交易方式回购股份方案
回购股份方案披露时间	2025年8月30日
拟回购股份数量及占总股本的比例(%)	63,775,511股~122,448,979股，占公司总股本的1.38%~2.65%
拟回购金额	50,000万元~96,000万元
拟回购期间	2025年8月28日~2026年8月27日
回购用途	用于员工持股计划或股权激励
已回购数量(股)	104,174,165
已回购数量占股权激励计划所涉及的标的股票的比例(%) (如有)	不适用
公司采用集中竞价交易方式减持回购股份的进展情况	不适用

注：公司于2025年9月12日实施2025年第一季度权益分派，回购股份的价格上限由8元/股调整为7.92元/股；公司于2025年12月4日实施2025年半年度权益分派，回购股份的价格上限由7.92元/股调整为7.84元/股，拟回购股份数量及占总股本的比例进行了相应调整。具体内容详见《关于2025年第一季度权益分派实施后调整回购股份价格上限的公告》（公告编号：临2025-037）、《关于2025年半年度权益分派实施后调整回购股份价格上限的公告》（公告编号：临2025-046）。

九、优先股相关情况

□适用 √不适用

第七节 债券相关情况

一、公司债券（含企业债券）和非金融企业债务融资工具

适用 不适用

二、可转换公司债券情况

适用 不适用

第八节 财务报告

一、审计报告

√适用 □不适用

审计报告

信会师报字[2026]第 ZA12771 号

雅戈尔时尚股份有限公司全体股东：

一、审计意见

我们审计了雅戈尔时尚股份有限公司（以下简称雅戈尔）财务报表，包括 2025 年 12 月 31 日的合并及母公司资产负债表，2025 年度的合并及母公司利润表、合并及母公司现金流量表、合并及母公司所有者权益变动表以及相关财务报表附注。

我们认为，后附的财务报表在所有重大方面按照企业会计准则的规定编制，公允反映了雅戈尔 2025 年 12 月 31 日的合并及母公司财务状况以及 2025 年度的合并及母公司经营成果和现金流量。

二、形成审计意见的基础

我们按照中国注册会计师审计准则的规定执行了审计工作。审计报告的“注册会计师对财务报表审计的责任”部分进一步阐述了我们在这些准则下的责任。按照《中国注册会计师独立性准则第 1 号——财务报表审计和审阅业务对独立性的要求》和中国注册会计师职业道德守则，我们独立于雅戈尔，并履行了职业道德方面的其他责任。我们在审计中遵循了对公众利益实体审计的独立性要求。我们相信，我们获取的审计证据是充分、适当的，为发表审计意见提供了基础。

三、关键审计事项

关键审计事项是我们根据职业判断，认为对本期财务报表审计最为重要的事项。这些事项的应对以对财务报表整体进行审计并形成审计意见为背景，我们不对这些事项单独发表意见。

我们在审计中识别出的关键审计事项汇总如下：

关键审计事项	该事项在审计中是如何应对的
<p>（一）收入确认</p> <p>收入确认的会计政策详情及收入的分析请参阅合并财务报表附注“五、重要会计政策及会计估计”注释 34 所述的会计政策及“七、合并财务报表项目”注释 61。</p> <p>2025 年度，雅戈尔主营业务收入为 1,128,539.68 万元，较 2024 年度下降 18.70%。由于营业收入对财务报表整体影响较大，收入是否确认在恰当的财务报表期间可能会导致潜在错报。因此，我们将营业收入的确认识别为关键审计事项。</p>	<p>我们就收入确认实施的审计程序包括：</p> <ol style="list-style-type: none"> 1、了解和评价管理层与收入确认相关的关键内部控制、信息技术控制的设计和运行有效性； 2、选取样本检查销售合同，判断履约义务构成和控制权转移的时点，进而评估公司收入的确认政策是否符合企业会计准则的要求； 3、结合产品类型对收入及毛利情况进行分析，判断本期收入金额是否出现异常波动的情况； 4、对本年记录的收入交易选取样本，核对发票、销售合同、出库单及签收单/交房单等，评价相关收入确认是否符合公司收入确认的会计政策； 5、按照抽样原则选择客户样本，询证报告期内重要客户的应收账款余额及销售额，结合应收账款期后收款程序，确认收入的真实性。 6、就资产负债表日前后记录的收入交易，选取样本，核对出库单及签收单/交房单及其他支持性文档，以评价收入是否被记录于恰当的会计期间。
<p>（二）存货跌价准备计提</p> <p>相关信息披露详见财务报表附注“五、公司重要会计政策及会计估计”注释 16 所述的会计</p>	<p>我们就存货跌价准备实施的审计程序包括：</p> <ol style="list-style-type: none"> 1、了解和评价雅戈尔存货跌价准备相关的内部控

<p>政策及“七、合并财务报表项目”注释 10。</p> <p>于 2025 年 12 月 31 日，雅戈尔合并财务报表中存货账面余额为 775,031.01 万元，存货跌价准备为 139,641.26 万元，账面价值为 635,389.75 万元，存货采用成本与可变现净值孰低的方法进行计量，存货跌价准备计提是否充分对财务报表影响较大。</p> <p>雅戈尔以库存商品、开发产品、开发成本的估计售价减去估计的销售费用和相关税费后的金额，确定其可变现净值。</p> <p>管理层以库存商品、开发产品、开发成本的状态估计其预计售价，在估计过程中管理层需要运用重大判断。</p> <p>由于 2025 年 12 月 31 日存货账面金额重大，并且涉及可变现净值的估计，因此我们将其确定为关键审计事项。</p>	<p>制的设计与运行；</p> <p>2、对雅戈尔的存货实施监盘，检查存货的数量及状况，并对库龄较长的库存商品进行检查；</p> <p>3、获取雅戈尔存货跌价准备计算表，检查是否按公司相关会计政策执行，检查以前年度计提的存货跌价准备本期的变化情况等，分析存货跌价准备计提是否充分；</p> <p>4、对于能够获取公开市场销售价格的产品，独立查询公开市场价格信息，将其与估计售价进行比较；对于无法获取公开市场销售价格的产品，将产品估计售价与最近或期后的实际售价进行比较；利用专家工作对存在减值迹象的房地产项目存货跌价准备计提情况进行复核；</p> <p>5、比较同类产品的历史销售费用和相关税费，对管理层估计的销售费用和相关税费进行评估，复核估计的合理性和准确性。</p>
<p>(三) 长期股权投资减值准备计提</p>	
<p>相关信息披露详见财务报表附注“五、公司重要会计政策及会计估计”注释 27 所述的会计政策及“七、合并财务报表项目”注释 17。</p> <p>于 2025 年 12 月 31 日，雅戈尔合并财务报表中长期股权投资账面余额为 2,709,161.25 万元，减值准备为 32,320.39 万元，账面价值 2,676,840.86 万元；减值准备计提是否充分对财务报表影响较大，且在估计过程中管理层需要运用重大判断。</p> <p>由于 2025 年 12 月 31 日长期股权投资账面金额重大，并且涉及可收回金额的重大判断和估计，因此我们将其确定为关键审计事项。</p>	<p>我们就长期股权投资减值准备的计提实施的审计程序包括：</p> <p>1、了解和评价管理层与长期股权投资减值相关的内部控制的设计与运行；</p> <p>2、获取被投资单位财务报表，了解被投资单位经营状况、二级市场股价表现等，判断长期股权投资是否存在减值迹象；</p> <p>3、获取相关投资盈利预测资料，复核测算可回收金额；</p> <p>4、利用专家工作对长期股权投资进行估值，评价专家胜任能力以及减值测试所使用的估值方法、关键假设、折现率等关键参数的合理性，复核长期股权投资减值准备计提是否充分。</p>

四、其他信息

雅戈尔管理层（以下简称管理层）对其他信息负责。其他信息包括雅戈尔 2025 年年度报告中涵盖的信息，但不包括财务报表和我们的审计报告。

我们对财务报表发表的审计意见不涵盖其他信息，我们也不对其他信息发表任何形式的鉴证结论。

结合我们对财务报表的审计，我们的责任是阅读其他信息，在此过程中，考虑其他信息是否与财务报表或我们在审计过程中了解到的情况存在重大不一致或者似乎存在重大错报。

基于我们已执行的工作，如果我们确定其他信息存在重大错报，我们应当报告该事实。在这方面，我们无任何事项需要报告。

五、管理层和治理层对财务报表的责任

管理层负责按照企业会计准则的规定编制财务报表，使其实现公允反映，并设计、执行和维护必要的内部控制，以使财务报表不存在由于舞弊或错误导致的重大错报。

在编制财务报表时，管理层负责评估雅戈尔的持续经营能力，披露与持续经营相关的事项（如适用），并运用持续经营假设，除非计划进行清算、终止运营或别无其他现实的选择。

治理层负责监督雅戈尔的财务报告过程。

六、注册会计师对财务报表审计的责任

我们的目标是对财务报表整体是否不存在由于舞弊或错误导致的重大错报获取合理保证，并出具包含审计意见的审计报告。合理保证是高水平的保证，但并不能保证按照审计准则执行的审

计在某一重大错报存在时总能发现。错报可能由于舞弊或错误导致，如果合理预期错报单独或汇总起来可能影响财务报表使用者依据财务报表作出的经济决策，则通常认为错报是重大的。

在按照审计准则执行审计工作的过程中，我们运用职业判断，并保持职业怀疑。同时，我们也执行以下工作：

（一）识别和评估由于舞弊或错误导致的财务报表重大错报风险，设计和实施审计程序以应对这些风险，并获取充分、适当的审计证据，作为发表审计意见的基础。由于舞弊可能涉及串通、伪造、故意遗漏、虚假陈述或凌驾于内部控制之上，未能发现由于舞弊导致的重大错报的风险高于未能发现由于错误导致的重大错报的风险。

（二）了解与审计相关的内部控制，以设计恰当的审计程序。

（三）评价管理层选用会计政策的恰当性和作出会计估计及相关披露的合理性。

（四）对管理层使用持续经营假设的恰当性得出结论。同时，根据获取的审计证据，就可能对雅戈尔持续经营能力产生重大疑虑的事项或情况是否存在重大不确定性得出结论。如果我们得出结论认为存在重大不确定性，审计准则要求我们在审计报告中提请报表使用者注意财务报表中的相关披露；如果披露不充分，我们应当发表非无保留意见。我们的结论基于截至审计报告日可获得的信息。然而，未来的事项或情况可能导致雅戈尔不能持续经营。

（五）评价财务报表的总体列报（包括披露）、结构和内容，并评价财务报表是否公允反映相关交易和事项。

（六）就雅戈尔中实体或业务活动的财务信息获取充分、适当的审计证据，以对合并财务报表发表审计意见。我们负责指导、监督和执行集团审计，并对审计意见承担全部责任。

我们与治理层就计划的审计范围、时间安排和重大审计发现等事项进行沟通，包括沟通我们在审计中识别出的值得关注的内部控制缺陷。

我们还就已遵守与独立性相关的职业道德要求向治理层提供声明，并与治理层沟通可能被合理认为影响我们独立性的所有关系和其他事项，以及相关的防范措施（如适用）。

从与治理层沟通过的事项中，我们确定哪些事项对本期财务报表审计最为重要，因而构成关键审计事项。我们在审计报告中描述这些事项，除非法律法规禁止公开披露这些事项，或在极少数情形下，如果合理预期在审计报告中沟通某事项造成的负面后果超过在公众利益方面产生的益处，我们确定不应在审计报告中沟通该事项。

立信会计师事务所
(特殊普通合伙)

中国注册会计师：徐立群
(项目合伙人)

中国注册会计师：于天骄

中国·上海

二〇二六年四月二十四日

二、财务报表

合并资产负债表

2025年12月31日

编制单位：雅戈尔时尚股份有限公司

单位：元 币种：人民币

项目	附注	2025年12月31日	2024年12月31日
流动资产：			
货币资金	七、1	11,772,597,391.42	7,737,191,648.38
结算备付金			
拆出资金			
交易性金融资产	七、2	702,122,322.26	81,014,206.76
衍生金融资产	七、3		
应收票据	七、4		
应收账款	七、5	377,110,622.18	226,779,892.99
应收款项融资	七、7	43,946,519.57	59,687,765.58
预付款项	七、8	114,559,214.17	81,933,018.55
应收保费			
应收分保账款			
应收分保合同准备金			
其他应收款	七、9	688,517,859.79	902,380,665.80
其中：应收利息			
应收股利			
买入返售金融资产			
存货	七、10	6,353,897,477.76	9,854,140,895.17
其中：数据资源	七、83		
合同资产	七、6		
持有待售资产	七、11		
一年内到期的非流动资产	七、12	346,288,063.26	324,846.01
其他流动资产	七、13	894,609,171.93	892,955,795.46
流动资产合计		21,293,648,642.34	19,836,408,734.70
非流动资产：			
发放贷款和垫款			
债权投资	七、14		
其他债权投资	七、15		
长期应收款	七、16	4,668,544.86	350,241,962.69
长期股权投资	七、17	26,768,408,554.45	25,829,921,701.12
其他权益工具投资	七、18	6,671,722,609.86	9,952,169,258.35
其他非流动金融资产	七、19	799,146,480.34	1,294,778,453.18
投资性房地产	七、20	1,986,269,316.67	1,895,495,220.14
固定资产	七、21	10,080,838,195.91	10,651,760,006.64
在建工程	七、22	64,063,048.13	43,038,944.25
生产性生物资产	七、23		
油气资产	七、24		
使用权资产	七、25	1,191,791,044.54	868,799,352.52
无形资产	七、26	933,507,271.98	317,371,464.71
其中：数据资源	七、83		
开发支出			

项目	附注	2025年12月31日	2024年12月31日
其中：数据资源	七、83		
商誉	七、27	700,456,473.21	35,670,361.17
长期待摊费用	七、28	116,791,838.42	65,228,226.32
递延所得税资产	七、29	179,579,412.79	219,143,464.10
其他非流动资产	七、30	5,915,121.23	29,325,620.96
非流动资产合计		49,503,157,912.39	51,552,944,036.15
资产总计		70,796,806,554.73	71,389,352,770.85
流动负债：			
短期借款	七、32	9,308,707,070.26	10,229,165,629.61
向中央银行借款			
拆入资金			
交易性金融负债	七、33		
衍生金融负债	七、34		
应付票据	七、35	198,009,410.32	55,476,349.22
应付账款	七、36	808,882,541.74	922,470,268.31
预收款项	七、37	24,712,780.37	25,425,415.71
合同负债	七、38	2,408,215,382.97	5,310,833,064.04
卖出回购金融资产款			
吸收存款及同业存放			
代理买卖证券款			
代理承销证券款			
应付职工薪酬	七、39	372,890,021.98	397,148,643.22
应交税费	七、40	262,973,082.00	259,666,333.65
其他应付款	七、41	1,721,283,766.08	2,336,785,342.88
其中：应付利息			
应付股利			
应付手续费及佣金			
应付分保账款			
持有待售负债	七、42		
一年内到期的非流动负债	七、43	3,263,280,636.80	4,360,880,050.30
其他流动负债	七、44	233,076,669.55	485,460,685.80
流动负债合计		18,602,031,362.07	24,383,311,782.74
非流动负债：			
保险合同准备金			
长期借款	七、45	8,154,714,385.01	4,695,921,333.39
应付债券	七、46		
其中：优先股			
永续债			
租赁负债	七、47	738,843,760.79	492,801,182.08
长期应付款	七、48	3,410,511.29	3,260,508.87
长期应付职工薪酬	七、49		
预计负债	七、50	11,617,687.75	
递延收益	七、51		
递延所得税负债	七、29	757,024,742.70	374,684,018.35
其他非流动负债	七、52		
非流动负债合计		9,665,611,087.54	5,566,667,042.69
负债合计		28,267,642,449.61	29,949,978,825.43

项目	附注	2025 年 12 月 31 日	2024 年 12 月 31 日
所有者权益（或股东权益）：			
实收资本（或股本）	七、53	4,623,441,902.00	4,623,441,902.00
其他权益工具	七、54		
其中：优先股			
永续债			
资本公积	七、55	1,612,175,899.92	1,625,690,204.56
减：库存股	七、56	779,458,557.41	
其他综合收益	七、57	2,138,189,286.49	-1,345,739,242.98
专项储备	七、58		
盈余公积	七、59	2,834,516,584.80	2,834,516,584.80
一般风险准备			
未分配利润	七、60	31,904,643,288.33	33,462,059,505.31
归属于母公司所有者权益（或股东权益）合计		42,333,508,404.13	41,199,968,953.69
少数股东权益		195,655,700.99	239,404,991.73
所有者权益（或股东权益）合计		42,529,164,105.12	41,439,373,945.42
负债和所有者权益（或股东权益）总计		70,796,806,554.73	71,389,352,770.85

公司负责人：李如成

主管会计工作负责人：朱吉

会计机构负责人：梁玲

母公司资产负债表

2025年12月31日

编制单位：雅戈尔时尚股份有限公司

单位：元 币种：人民币

项目	附注	2025年12月31日	2024年12月31日
流动资产：			
货币资金		9,885,902,206.87	5,449,386,685.41
交易性金融资产		702,122,322.26	81,014,206.76
衍生金融资产			
应收票据			
应收账款	十九、1		
应收款项融资			
预付款项		204,048.03	1,175,255.21
其他应收款	十九、2	1,755,809,883.82	8,100,083,953.90
其中：应收利息			
应收股利			
存货			
其中：数据资源			
合同资产			
持有待售资产			
一年内到期的非流动资产			
其他流动资产		14,657,164.85	12,564,846.96
流动资产合计		12,358,695,625.83	13,644,224,948.24
非流动资产：			
债权投资			
其他债权投资			
长期应收款			
长期股权投资	十九、3	39,994,697,734.75	38,969,456,779.51
其他权益工具投资		4,035,845,410.80	1,691,867,125.80
其他非流动金融资产			
投资性房地产			
固定资产		74,136,925.23	87,976,123.74
在建工程			
生产性生物资产			
油气资产			
使用权资产			4,987,556.38
无形资产		11,258,027.44	11,747,506.84
其中：数据资源			
开发支出			
其中：数据资源			
商誉			
长期待摊费用		621,072.51	2,111,636.89
递延所得税资产			
其他非流动资产			
非流动资产合计		44,116,559,170.73	40,768,146,729.16
资产总计		56,475,254,796.56	54,412,371,677.40
流动负债：			

项目	附注	2025年12月31日	2024年12月31日
短期借款		5,083,497,083.34	6,684,967,777.78
交易性金融负债			
衍生金融负债			
应付票据			
应付账款			
预收款项			
合同负债			
应付职工薪酬		50,292,591.80	66,110,133.56
应交税费		5,484,814.34	6,373,032.87
其他应付款		6,653,311,821.06	5,357,508,073.69
其中：应付利息			
应付股利			
持有待售负债			
一年内到期的非流动负债		1,760,561,797.07	2,085,203,655.44
其他流动负债			
流动负债合计		13,553,148,107.61	14,200,162,673.34
非流动负债：			
长期借款		4,844,566,585.01	2,200,760,000.00
应付债券			
其中：优先股			
永续债			
租赁负债			
长期应付款		2,634,157.49	2,561,888.39
长期应付职工薪酬			
预计负债			
递延收益			
递延所得税负债		306,667,676.56	197,720,209.75
其他非流动负债			
非流动负债合计		5,153,868,419.06	2,401,042,098.14
负债合计		18,707,016,526.67	16,601,204,771.48
所有者权益（或股东权益）：			
实收资本（或股本）		4,623,441,902.00	4,623,441,902.00
其他权益工具			
其中：优先股			
永续债			
资本公积		1,761,666,778.94	1,761,252,526.86
减：库存股		779,458,557.41	
其他综合收益		1,445,677,960.15	1,732,054,059.16
专项储备			
盈余公积		2,314,401,486.50	2,314,401,486.50
未分配利润		28,402,508,699.71	27,380,016,931.40
所有者权益（或股东权益）合计		37,768,238,269.89	37,811,166,905.92
负债和所有者权益（或股东权益）总计		56,475,254,796.56	54,412,371,677.40

公司负责人：李如成

主管会计工作负责人：朱吉

会计机构负责人：梁玲

合并利润表

2025年1—12月

单位：元 币种：人民币

项目	附注	2025年度	2024年度
一、营业总收入	七、61	11,581,812,280.44	14,188,216,938.96
其中：营业收入	七、61	11,581,812,280.44	14,188,216,938.96
利息收入			
已赚保费			
手续费及佣金收入			
二、营业总成本		11,649,480,365.31	13,475,399,614.58
其中：营业成本		6,265,232,662.44	8,542,252,340.95
利息支出			
手续费及佣金支出			
退保金			
赔付支出净额			
提取保险责任准备金净额			
保单红利支出			
分保费用			
税金及附加	七、62	232,389,149.69	240,856,409.71
销售费用	七、63	3,578,452,353.59	3,158,497,260.86
管理费用	七、64	957,936,346.88	887,437,763.74
研发费用	七、65	76,170,376.95	61,286,377.66
财务费用	七、66	539,299,475.76	585,069,461.66
其中：利息费用		562,894,138.13	668,492,199.37
利息收入		45,423,101.89	112,325,644.71
加：其他收益	七、67	43,376,003.00	59,800,477.65
投资收益（损失以“-”号填列）	七、68	3,264,899,499.46	2,954,238,432.69
其中：对联营企业和合营企业的投资收益		2,815,590,298.25	2,336,119,751.98
以摊余成本计量的金融资产终止确认收益			
汇兑收益（损失以“-”号填列）			
净敞口套期收益（损失以“-”号填列）	七、69		
公允价值变动收益（损失以“-”号填列）	七、70	-34,584,037.29	-83,265,612.89
信用减值损失（损失以“-”号填列）	七、71	-39,551,300.62	-37,429,462.03
资产减值损失（损失以“-”号填列）	七、72	-650,202,730.40	-554,236,914.71
资产处置收益（损失以“-”号填列）	七、73	98,976,677.05	1,076,655.25
三、营业利润（亏损以“-”号填列）		2,615,246,026.33	3,053,000,900.34
加：营业外收入	七、74	21,802,154.80	41,954,827.56
减：营业外支出	七、75	35,594,088.72	92,784,339.68
四、利润总额（亏损总额以“-”号填列）		2,601,454,092.41	3,002,171,388.22
减：所得税费用	七、76	175,864,151.39	245,915,846.55
五、净利润（净亏损以“-”号填列）		2,425,589,941.02	2,756,255,541.67
（一）按经营持续性分类			
1.持续经营净利润（净亏损以“-”号填列）		2,425,589,941.02	2,756,255,541.67

项目	附注	2025 年度	2024 年度
2.终止经营净利润(净亏损以“-”号填列)			
(二)按所有权归属分类			
1.归属于母公司股东的净利润(净亏损以“-”号填列)		2,447,339,231.76	2,767,465,580.96
2.少数股东损益(净亏损以“-”号填列)		-21,749,290.74	-11,210,039.29
六、其他综合收益的税后净额	七、77	1,600,791,130.61	2,455,118,624.74
(一)归属母公司所有者的其他综合收益的税后净额		1,600,791,130.61	2,455,118,624.74
1.不能重分类进损益的其他综合收益		2,259,315,010.13	1,243,824,985.24
(1)重新计量设定受益计划变动额			
(2)权益法下不能转损益的其他综合收益		-18,765,659.00	6,500,000.00
(3)其他权益工具投资公允价值变动		2,278,080,669.13	1,237,324,985.24
(4)企业自身信用风险公允价值变动			
2.将重分类进损益的其他综合收益		-658,523,879.52	1,211,293,639.50
(1)权益法下可转损益的其他综合收益		-640,864,693.82	974,846,504.05
(2)其他债权投资公允价值变动			
(3)金融资产重分类计入其他综合收益的金额			
(4)其他债权投资信用减值准备			
(5)现金流量套期储备			
(6)外币财务报表折算差额		-17,659,185.70	236,447,135.45
(7)其他			
(二)归属于少数股东的其他综合收益的税后净额			
七、综合收益总额		4,026,381,071.63	5,211,374,166.41
(一)归属于母公司所有者的综合收益总额		4,048,130,362.37	5,222,584,205.70
(二)归属于少数股东的综合收益总额		-21,749,290.74	-11,210,039.29
八、每股收益：			
(一)基本每股收益(元/股)		0.53	0.60
(二)稀释每股收益(元/股)		0.53	0.60

本期发生同一控制下企业合并的，被合并方在合并前实现的净利润为：0 元，上期被合并方实现的净利润为：0 元。

公司负责人：李如成

主管会计工作负责人：朱吉

会计机构负责人：梁玲

母公司利润表

2025年1—12月

单位：元 币种：人民币

项目	附注	2025年度	2024年度
一、营业收入	十九、4	422,498.59	266,666.67
减：营业成本	十九、4		
税金及附加		4,468,527.04	3,833,123.52
销售费用			
管理费用		154,937,808.24	197,948,407.26
研发费用			
财务费用		280,701,064.67	317,858,354.38
其中：利息费用		309,425,463.83	380,545,736.16
利息收入		30,475,541.94	79,267,017.84
加：其他收益		13,105,014.34	11,436,812.81
投资收益（损失以“－”号填列）	十九、5	3,606,630,079.48	3,762,340,355.45
其中：对联营企业和合营企业的投资收益		2,865,799,791.21	2,649,723,873.21
以摊余成本计量的金融资产终止确认收益			
净敞口套期收益（损失以“-”号填列）			
公允价值变动收益（损失以“－”号填列）		1,143,684.14	2,462,091.78
信用减值损失（损失以“-”号填列）		-3,932,522.87	-1,002,745.98
资产减值损失（损失以“-”号填列）			
资产处置收益（损失以“－”号填列）		141,154.38	56,735.75
二、营业利润（亏损以“－”号填列）		3,177,402,508.11	3,255,920,031.32
加：营业外收入		1,911,226.31	4,528,831.06
减：营业外支出		34,358,723.01	52,928,358.45
三、利润总额（亏损总额以“－”号填列）		3,144,955,011.41	3,207,520,503.93
减：所得税费用		-1,267,369.60	-23,548,121.28
四、净利润（净亏损以“－”号填列）		3,146,222,381.01	3,231,068,625.21
（一）持续经营净利润（净亏损以“－”号填列）		3,146,222,381.01	3,231,068,625.21
（二）终止经营净利润（净亏损以“－”号填列）			
五、其他综合收益的税后净额		-288,476,099.01	1,201,633,264.91
（一）不能重分类进损益的其他综合收益		343,644,509.24	226,028,009.04
1.重新计量设定受益计划变动额			
2.权益法下不能转损益的其他综合收益		15,100,000.00	6,500,000.00
3.其他权益工具投资公允价值变动		328,544,509.24	219,528,009.04
4.企业自身信用风险公允价值变动			
（二）将重分类进损益的其他综合收益		-632,120,608.25	975,605,255.87
1.权益法下可转损益的其他综合收益		-632,120,608.25	975,605,255.87
2.其他债权投资公允价值变动			

项目	附注	2025 年度	2024 年度
3.金融资产重分类计入其他综合收益的金额			
4.其他债权投资信用减值准备			
5.现金流量套期储备			
6.外币财务报表折算差额			
7.其他			
六、综合收益总额		2,857,746,282.00	4,432,701,890.12
七、每股收益：			
（一）基本每股收益(元/股)			
（二）稀释每股收益(元/股)			

公司负责人：李如成

主管会计工作负责人：朱吉

会计机构负责人：梁玲

合并现金流量表

2025年1—12月

单位：元 币种：人民币

项目	附注	2025年度	2024年度
一、经营活动产生的现金流量：			
销售商品、提供劳务收到的现金		8,847,978,130.48	8,879,599,991.27
客户存款和同业存放款项净增加额			
向中央银行借款净增加额			
向其他金融机构拆入资金净增加额			
收到原保险合同保费取得的现金			
收到再保业务现金净额			
保户储金及投资款净增加额			
收取利息、手续费及佣金的现金			
拆入资金净增加额			
回购业务资金净增加额			
代理买卖证券收到的现金净额			
收到的税费返还		73,479,035.86	193,379,807.59
收到其他与经营活动有关的现金	七、78(1)	233,077,744.48	392,407,636.23
经营活动现金流入小计		9,154,534,910.82	9,465,387,435.09
购买商品、接受劳务支付的现金		3,029,253,319.34	3,171,589,246.15
客户贷款及垫款净增加额			
存放中央银行和同业款项净增加额			
支付原保险合同赔付款项的现金			
拆出资金净增加额			
支付利息、手续费及佣金的现金			
支付保单红利的现金			
支付给职工及为职工支付的现金		2,216,529,066.70	1,978,849,708.82
支付的各项税费		799,957,739.49	1,149,137,088.74
支付其他与经营活动有关的现金	七、78(1)	1,874,904,618.97	1,620,211,107.25
经营活动现金流出小计		7,920,644,744.50	7,919,787,150.96
经营活动产生的现金流量净额		1,233,890,166.32	1,545,600,284.13
二、投资活动产生的现金流量：			
收回投资收到的现金		8,003,762,813.08	1,789,913,202.25
取得投资收益收到的现金		1,191,871,873.18	1,023,857,649.86
处置固定资产、无形资产和其他长期资产收回的现金净额		179,728,815.44	17,781,959.77
处置子公司及其他营业单位收到的现金净额			
收到其他与投资活动有关的现金	七、78(2)	1,483,384,145.10	1,082,621,777.96
投资活动现金流入小计		10,858,747,646.80	3,914,174,589.84
购建固定资产、无形资产和其他长期资产支付的现金		367,121,714.79	1,137,817,939.32
投资支付的现金		1,905,218,939.35	92,655,232.54
质押贷款净增加额			
取得子公司及其他营业单位支付的现金净额		1,182,950,258.86	
支付其他与投资活动有关的现金	七、78(2)	2,154,358,672.93	465,811,704.62
投资活动现金流出小计		5,609,649,585.93	1,696,284,876.48
投资活动产生的现金流量净额		5,249,098,060.87	2,217,889,713.36

项目	附注	2025年度	2024年度
三、筹资活动产生的现金流量：			
吸收投资收到的现金			
其中：子公司吸收少数股东投资收到的现金			
取得借款收到的现金		22,153,842,355.81	19,524,377,593.84
收到其他与筹资活动有关的现金	七、78(3)	1,916,540,083.63	4,911,860.30
筹资活动现金流入小计		24,070,382,439.44	19,529,289,454.14
偿还债务支付的现金		22,511,013,182.04	24,044,586,033.32
分配股利、利润或偿付利息支付的现金		2,650,865,932.75	3,854,794,551.58
其中：子公司支付给少数股东的股利、利润			
支付其他与筹资活动有关的现金	七、78(3)	1,421,478,151.87	393,973,431.08
筹资活动现金流出小计		26,583,357,266.66	28,293,354,015.98
筹资活动产生的现金流量净额		-2,512,974,827.22	-8,764,064,561.84
四、汇率变动对现金及现金等价物的影响		17,404,880.14	-2,382,529.98
五、现金及现金等价物净增加额		3,987,418,280.11	-5,002,957,094.33
加：期初现金及现金等价物余额		7,719,754,576.69	12,722,711,671.02
六、期末现金及现金等价物余额		11,707,172,856.80	7,719,754,576.69

公司负责人：李如成

主管会计工作负责人：朱吉

会计机构负责人：梁玲

母公司现金流量表

2025年1—12月

单位：元 币种：人民币

项目	附注	2025年度	2024年度
一、经营活动产生的现金流量：			
销售商品、提供劳务收到的现金		460,634.40	280,000.00
收到的税费返还			
收到其他与经营活动有关的现金		50,136,085.04	99,748,906.24
经营活动现金流入小计		50,596,719.44	100,028,906.24
购买商品、接受劳务支付的现金			
支付给职工及为职工支付的现金		119,370,312.51	78,484,688.52
支付的各项税费		4,368,336.95	4,218,733.29
支付其他与经营活动有关的现金		63,567,420.18	140,303,479.73
经营活动现金流出小计		187,306,069.64	223,006,901.54
经营活动产生的现金流量净额		-136,709,350.20	-122,977,995.30
二、投资活动产生的现金流量：			
收回投资收到的现金		850,000,001.00	1,364,149,107.01
取得投资收益收到的现金		1,364,805,332.35	1,736,563,833.44
处置固定资产、无形资产和其他长期资产收回的现金净额		636,608.14	329,704.10
处置子公司及其他营业单位收到的现金净额			
收到其他与投资活动有关的现金		11,300,847,260.45	3,135,636,271.23
投资活动现金流入小计		13,516,289,201.94	6,236,678,915.78
购建固定资产、无形资产和其他长期资产支付的现金		11,638,439.59	23,016,858.93
投资支付的现金		1,905,218,939.35	7,637,100.00
取得子公司及其他营业单位支付的现金净额			
支付其他与投资活动有关的现金		4,604,348,759.64	548,078,310.85
投资活动现金流出小计		6,521,206,138.58	578,732,269.78
投资活动产生的现金流量净额		6,995,083,063.36	5,657,946,646.00
三、筹资活动产生的现金流量：			
吸收投资收到的现金			
取得借款收到的现金		13,324,784,217.68	12,092,200,000.00
收到其他与筹资活动有关的现金		21,305,906,156.08	19,958,289,019.75
筹资活动现金流入小计		34,630,690,373.76	32,050,489,019.75
偿还债务支付的现金		12,601,509,210.89	16,864,180,000.00
分配股利、利润或偿付利息支付的现金		2,431,408,738.87	3,621,032,542.16
支付其他与筹资活动有关的现金		22,021,419,813.61	20,059,611,512.79
筹资活动现金流出小计		37,054,337,763.37	40,544,824,054.95
筹资活动产生的现金流量净额		-2,423,647,389.61	-8,494,335,035.20
四、汇率变动对现金及现金等价物的影响		1,789,197.91	3.61
五、现金及现金等价物净增加额		4,436,515,521.46	-2,959,366,380.89
加：期初现金及现金等价物余额		5,449,386,685.41	8,408,753,066.30
六、期末现金及现金等价物余额		9,885,902,206.87	5,449,386,685.41

公司负责人：李如成

主管会计工作负责人：朱吉

会计机构负责人：梁玲

合并所有者权益变动表

2025年1—12月

单位：元 币种：人民币

项目	2025年度													少数股东权益	所有者权益合计
	归属于母公司所有者权益														
	实收资本(或股本)	其他权益工具			资本公积	减：库存股	其他综合收益	专项储备	盈余公积	一般风险准备	未分配利润	其他	小计		
优先股		永续债	其他												
一、上年年末余额	4,623,441,902.00				1,625,690,204.56		-1,345,739,242.98		2,834,516,584.80		33,462,059,505.31	41,199,968,953.69	239,404,991.73	41,439,373,945.42	
加：会计政策变更															
前期差错更正															
其他															
二、本年期初余额	4,623,441,902.00				1,625,690,204.56		-1,345,739,242.98		2,834,516,584.80		33,462,059,505.31	41,199,968,953.69	239,404,991.73	41,439,373,945.42	
三、本期增减变动金额 (减少以“-”号填列)					-13,514,304.64	779,458,557.41	3,483,928,529.47				-1,557,416,216.98	1,133,539,450.44	-43,749,290.74	1,089,790,159.70	
(一) 综合收益总额							1,600,791,130.61				2,447,339,231.76	4,048,130,362.37	-21,749,290.74	4,026,381,071.63	
(二) 所有者投入和减少资本						779,458,557.41						-779,458,557.41		-779,458,557.41	
1. 所有者投入的普通股															
2. 其他权益工具持有者投入资本															
3. 股份支付计入所有者权益的金额															
4. 其他						779,458,557.41						-779,458,557.41		-779,458,557.41	
(三) 利润分配											-2,121,618,049.88	-2,121,618,049.88	-22,000,000.00	-2,143,618,049.88	
1. 提取盈余公积															
2. 提取一般风险准备															
3. 对所有者(或股东)的分配											-2,121,618,049.88	-2,121,618,049.88	-22,000,000.00	-2,143,618,049.88	
4. 其他															
(四) 所有者权益内部结转							1,883,137,398.86				-1,883,137,398.86				
1. 资本公积转增资本(或股本)															

雅戈尔时尚股份有限公司2025 年年度报告

项目	2025 年度													少数股东权益	所有者权益合计		
	归属于母公司所有者权益											小计					
	实收资本(或股本)	其他权益工具			资本公积	减：库存股	其他综合收益	专项储备	盈余公积	一般风险准备	未分配利润		其他				
	优先股	永续债	其他														
2. 盈余公积转增资本(或股本)																	
3. 盈余公积弥补亏损																	
4. 设定受益计划变动额结转留存收益																	
5. 其他综合收益结转留存收益								1,883,137,398.86			-1,883,137,398.86						
6. 其他																	
(五) 专项储备																	
1. 本期提取																	
2. 本期使用																	
(六) 其他					-13,514,304.64										-13,514,304.64		-13,514,304.64
四、本期末余额	4,623,441,902.00				1,612,175,899.92	779,458,557.41	2,138,189,286.49	2,834,516,584.80		31,904,643,288.33		42,333,508,404.13	195,655,700.99	42,529,164,105.12			

项目	2024 年度													少数股东权益	所有者权益合计
	归属于母公司所有者权益											小计			
	实收资本(或股本)	其他权益工具			资本公积	减：库存股	其他综合收益	专项储备	盈余公积	一般风险准备	未分配利润		其他		
	优先股	永续债	其他												
一、上年年末余额	4,628,802,973.00				1,659,569,754.94	36,319,462.46	-3,657,715,090.46	2,834,516,584.80		33,787,860,478.49		39,216,715,238.31	254,495,908.92	39,471,211,147.23	
加：会计政策变更															
前期差错更正															
其他															
二、本年期初余额	4,628,802,973.00				1,659,569,754.94	36,319,462.46	-3,657,715,090.46	2,834,516,584.80		33,787,860,478.49		39,216,715,238.31	254,495,908.92	39,471,211,147.23	
三、本期增减变动金额(减少以“-”号填列)	-5,361,071.00				-33,879,550.38	-36,319,462.46	2,311,975,847.48			-325,800,973.18		1,983,253,715.38	-15,090,917.19	1,968,162,798.19	
(一) 综合收益总额							2,455,118,624.74			2,767,465,580.96		5,222,584,205.70	-11,210,039.29	5,211,374,166.41	

雅戈尔时尚股份有限公司2025年年度报告

项目	2024年度													少数股东权益	所有者权益合计	
	归属于母公司所有者权益															
	实收资本(或股本)	其他权益工具			资本公积	减：库存股	其他综合收益	专项储备	盈余公积	一般风险准备	未分配利润	其他	小计			
优先股		永续债	其他													
(二)所有者投入和减少资本	-5,361,071.00				-30,919,371.71	-36,319,462.46							39,019.75	-6,000,000.00	-5,960,980.25	
1.所有者投入的普通股	-5,361,071.00				-30,958,391.46	-36,319,462.46								-6,000,000.00	-6,000,000.00	
2.其他权益工具持有者投入资本																
3.股份支付计入所有者权益的金额																
4.其他					39,019.75								39,019.75		39,019.75	
(三)利润分配													-3,236,409,331.40	-3,236,409,331.40	-3,236,409,331.40	
1.提取盈余公积																
2.提取一般风险准备																
3.对所有者(或股东)的分配													-3,236,409,331.40	-3,236,409,331.40	-3,236,409,331.40	
4.其他																
(四)所有者权益内部结转													143,142,777.26	143,142,777.26	143,142,777.26	
1.资本公积转增资本(或股本)																
2.盈余公积转增资本(或股本)																
3.盈余公积弥补亏损																
4.设定受益计划变动额结转留存收益																
5.其他综合收益结转留存收益													143,142,777.26	143,142,777.26	143,142,777.26	
6.其他																
(五)专项储备																
1.本期提取																
2.本期使用																
(六)其他					-2,960,178.67								-2,960,178.67	2,119,122.10	-841,056.57	
四、本期期末余额	4,623,441,902.00				1,625,690,204.56	-1,345,739,242.98		2,834,516,584.80					33,462,059,505.31	41,199,968,953.69	239,404,991.73	41,439,373,945.42

公司负责人：李如成

主管会计工作负责人：朱吉

会计机构负责人：梁玲

母公司所有者权益变动表
2025年1—12月

单位：元 币种：人民币

项目	2025年度										
	实收资本(或股本)	其他权益工具			资本公积	减：库存股	其他综合收益	专项储备	盈余公积	未分配利润	所有者权益合计
		优先股	永续债	其他							
一、上年年末余额	4,623,441,902.00				1,761,252,526.86		1,732,054,059.16		2,314,401,486.50	27,380,016,931.40	37,811,166,905.92
加：会计政策变更											
前期差错更正											
其他											
二、本年期初余额	4,623,441,902.00				1,761,252,526.86		1,732,054,059.16		2,314,401,486.50	27,380,016,931.40	37,811,166,905.92
三、本期增减变动金额 (减少以“-”号填列)					414,252.08	779,458,557.41	-286,376,099.01			1,022,491,768.31	-42,928,636.03
(一)综合收益总额							-288,476,099.01			3,146,222,381.01	2,857,746,282.00
(二)所有者投入和减少资本						779,458,557.41					-779,458,557.41
1.所有者投入的普通股											
2.其他权益工具持有者投入资本											
3.股份支付计入所有者权益的金额											
4.其他						779,458,557.41					-779,458,557.41
(三)利润分配										-2,121,618,049.88	-2,121,618,049.88
1.提取盈余公积											
2.对所有者(或股东)的分配										-2,121,618,049.88	-2,121,618,049.88
3.其他											
(四)所有者权益内部结转							2,100,000.00			-2,100,000.00	
1.资本公积转增资本(或股本)											
2.盈余公积转增资本(或股本)											
3.盈余公积弥补亏损											
4.设定受益计划变动额结转留存收益											
5.其他综合收益结转留存收益							2,100,000.00			-2,100,000.00	
6.其他											
(五)专项储备											

雅戈尔时尚股份有限公司2025年年度报告

项目	2025年度										
	实收资本(或股本)	其他权益工具			资本公积	减：库存股	其他综合收益	专项储备	盈余公积	未分配利润	所有者权益合计
		优先股	永续债	其他							
1. 本期提取											
2. 本期使用											
(六) 其他					414,252.08					-12,562.82	401,689.26
四、本期期末余额	4,623,441,902.00				1,761,666,778.94	779,458,557.41	1,445,677,960.15		2,314,401,486.50	28,402,508,699.71	37,768,238,269.89

项目	2024年度										
	实收资本(或股本)	其他权益工具			资本公积	减：库存股	其他综合收益	专项储备	盈余公积	未分配利润	所有者权益合计
		优先股	永续债	其他							
一、上年年末余额	4,628,802,973.00				1,791,025,885.02	36,319,462.46	555,550,703.87		2,314,401,486.50	27,360,227,727.97	36,613,689,313.90
加：会计政策变更											
前期差错更正											
其他											
二、本年期初余额	4,628,802,973.00				1,791,025,885.02	36,319,462.46	555,550,703.87		2,314,401,486.50	27,360,227,727.97	36,613,689,313.90
三、本期增减变动金额(减少以“-”号填列)	-5,361,071.00				-29,773,358.16	-36,319,462.46	1,176,503,355.29			19,789,203.43	1,197,477,592.02
(一) 综合收益总额							1,201,633,264.91			3,231,068,625.21	4,432,701,890.12
(二) 所有者投入和减少资本	-5,361,071.00				-30,919,371.71	-36,319,462.46					39,019.75
1. 所有者投入的普通股	-5,361,071.00				-30,958,391.46	-36,319,462.46					
2. 其他权益工具持有者投入资本											
3. 股份支付计入所有者权益的金额											
4. 其他					39,019.75						39,019.75
(三) 利润分配										-3,236,409,331.40	-3,236,409,331.40
1. 提取盈余公积											
2. 对所有者(或股东)的分配										-3,236,409,331.40	-3,236,409,331.40
3. 其他											
(四) 所有者权益内部结转							-25,129,909.62			25,129,909.62	
1. 资本公积转增资本(或股本)											
2. 盈余公积转增资本(或股本)											
3. 盈余公积弥补亏损											

雅戈尔时尚股份有限公司2025年年度报告

项目	2024年度										
	实收资本(或股本)	其他权益工具			资本公积	减：库存股	其他综合收益	专项储备	盈余公积	未分配利润	所有者权益合计
		优先股	永续债	其他							
4. 设定受益计划变动额结转留存收益											
5. 其他综合收益结转留存收益						-25,129,909.62			25,129,909.62		
6. 其他											
(五) 专项储备											
1. 本期提取											
2. 本期使用											
(六) 其他					1,146,013.55						1,146,013.55
四、本期期末余额	4,623,441,902.00				1,761,252,526.86		1,732,054,059.16		2,314,401,486.50	27,380,016,931.40	37,811,166,905.92

公司负责人：李如成

主管会计工作负责人：朱吉

会计机构负责人：梁玲

三、公司基本情况

1、公司概况

√适用 □不适用

雅戈尔时尚股份有限公司（以下简称“公司”或“本公司”）系1993年经宁波市体改委以“甬体改（1993）28号”文批准，由雅戈尔集团有限公司（以下简称“雅戈尔集团”）和宁波富盛投资有限公司（以下简称“富盛投资”）等发起并以定向募集方式设立的股份有限公司。公司设立时总股本为2,600万股，经1997年1月至1998年1月的两次派送红股和转增股本，公司总股本扩大至14,352万股。1998年10月12日，经中国证券监督管理委员会（以下简称“证监会”）以“证监发字（1998）253号”文批准，公司向社会公众公开发行境内上市内资股（A股）股票5,500万股并上市交易。1999年至2007年间几经资本公积金转增股本、配股以及发行可转换公司债券转股，截至2007年6月5日止，公司股本增至2,226,611,695股。公司于2007年10月换领了注册号为33020000007255号企业法人营业执照。

公司于2006年5月12日实施股权分置改革方案，流通股股东每持有10股流通股股票获得宁波雅戈尔控股有限公司（以下简称“雅戈尔控股”）支付的1份存续期为12个月的认购权证和7份存续期为12个月的认沽权证。其中，每份认购权证能够以3.80元/股的价格，在权证的行权期间内向雅戈尔控股购买1股雅戈尔股票；每份认沽权证能够以4.25元/股的价格，在权证的行权期间内向雅戈尔控股卖出1股雅戈尔股票。参加本次股权分置改革的非流通股股东承诺，在股权分置改革方案实施后，若公司2006年和2007年的经营业绩无法达到设定目标，将向流通股股东追送一次股份。

2009年7月8日，宁波市鄞州青春职工投资中心（以下简称“投资中心”）通过协议收购了雅戈尔控股持有的公司415,000,000股限售股。2010年2月，宁波市鄞州区人民法院出具民事调解书（2010）甬鄞商初字第191号和执行裁定书（2010）甬鄞执民字第777-1号，将投资中心持有的公司414,645,615股有限售条件流通股强制执行扣划至4,899名申请执行人名下，该4,899名自然人因本次权益变动而增加持有的公司股份承继投资中心关于股份锁定和限制转让的承诺。经强制执行后，投资中心持有公司354,385股有限售条件流通股。

2011年4月30日，公司第一大股东雅戈尔控股与公司第二大股东富盛投资签署吸收合并协议，约定以吸收合并形式，由雅戈尔控股吸收合并富盛投资。公司于2012年2月24日获得证监会《关于核准宁波雅戈尔控股有限公司及其一致行动人公告雅戈尔集团股份有限公司收购报告书并豁免其要约收购义务的批复》（证监许可【2012】241号），富盛投资持有的公司119,375,996股已于2012年11月过户到雅戈尔控股。

2015年9月，雅戈尔控股通过大宗交易受让投资中心持有的公司股份，持股比例变更为31.44%。

2016年4月，根据公司2015年第三次临时股东大会决议，并经中国证券监督管理委员会以证监许可[2016]239号《关于核准雅戈尔集团股份有限公司非公开发行股票的批复》核准，公司采取非公开发行股份方式发行人民币普通股（A股）331,564,986股（每股面值1元），增加注册资本人民币331,564,986元，变更后的注册资本为人民币2,558,176,681.00元。公司于2016年6月7日换领了由宁波市市场监督管理局核发的统一社会信用代码为91330200704800698F的营业执照。

2017年6月，公司实施2016年度利润分配及转增股本方案，以资本公积金向全体股东每股转增0.4股，共计转增1,023,270,672股（每股面值一元），增加注册资本人民币1,023,270,672元，变更后注册资本为人民币3,581,447,353.00元。

2019年6月，公司实施2018年度利润分配及转增股本方案，以资本公积金向全体股东每股转增0.4股，共计转增1,432,578,941股（每股面值一元），增加注册资本人民币1,432,578,941元，变更后注册资本为人民币5,014,026,294.00元。

公司于2019年4月26日、5月20日分别召开第九届董事会第十九次会议、2018年年度股东大会，审议通过了《关于以集中竞价交易方式回购公司股份的议案》。截至2020年5月19日止，公司完成回购公司股份，累计回购公司股份385,023,321股，并于2020年5月22日在中国证券登记结算有限责任公司注销本次所回购的股份385,023,321股。公司申请减少注册资本人民币385,023,321.00元，变更后的注册资本为人民币4,629,002,973.00元。

公司于2020年9月18日召开第十届董事会第五次会议，审议通过了《关于以集中竞价交易方式回购公司股份的议案》。累计回购公司股份199,999,999股，用于实施公司股权激励计划和员工持股计划，并于2021年5月26日以非交易过户形式过户至公司第一期核心管理团队持股计划账户68,324,928股；于2021年6月7日完成登记限制性股票126,314,000股。2022年5月13日，公司回购注销100,000股已授予但尚未解除限售的限制性股票；2022年6月14日，公司达到第一个限售期解除限售的条件，解除限售的限制性股票63,107,000股。2023年5月18日，公司回购注销50,000股已授予但尚未解除限售的限制性股票；2023年6月29日，公司达到第二个限售期解除限售的条件，解除限售的限制性股票63,007,000股；2023年8月25日，公司回购注销50,000股已授予但尚未解除限售的限制性股票。

2023年12月6日公司召开第十一届董事会第六次会议，审议通过了《关于拟变更公司名称的议案》，2023年12月25日，公司名称变更为“雅戈尔时尚股份有限公司”并办妥工商变更手续。

根据2024年4月26日召开的第十一届董事会第七次会议决议并经2024年5月22日召开的2023年年度股东大会审议通过的《关于注销公司回购专用证券账户库存股的议案》和修订后章程的规定，公司将存放于回购专用证券账户的5,361,071股库存股进行注销，并于2024年7月10日在中国证券登记结算有限责任公司注销上述库存股5,361,071股。

公司于2025年8月28日召开第十一届董事会第二十次会议，审议通过了《关于以集中竞价交易方式回购公司股份的议案》，回购股份全部用于股权激励或员工持股计划。截至2025年12月31日止，公司已累计回购股份104,174,165股，占公司总股本的比例为2.25%。

截至2025年12月31日止，公司累计发行股本总数4,623,441,902股，注册资本为4,623,441,902.00元。雅戈尔控股合计持有公司1,798,681,413股（流通股），持股比例为38.90%，为公司第一大股东；雅戈尔集团持有公司股份39,606,947股（流通股），持股比例为0.86%。

公司注册地：浙江省宁波市海曙区鄞县大道西段2号。

总部办公地：浙江省宁波市海曙区鄞县大道西段2号。

公司法定代表人：李如成。公司的实际控制人：李如成。

公司经济性质：股份有限公司；所属行业为纺织服装、服饰业。

公司经营范围为：服装制造、技术咨询、房地产开发、项目投资、仓储运输、针纺织品、进出口业务。

公司主要产品为“雅戈尔”系列衬衫、西服以及其他服饰；麓台里、江上云境、临港项目（星海云境）、绿雅苑、明湖懿秋苑等房地产项目。

本财务报表业经公司董事会于2026年4月24日批准报出。

四、财务报表的编制基础

1、编制基础

本财务报表按照财政部颁布的《企业会计准则——基本准则》和各项具体会计准则、企业会计准则应用指南、企业会计准则解释及其他相关规定（以下合称“企业会计准则”），以及中国证券监督管理委员会《公开发行证券的公司信息披露编报规则第15号——财务报告的一般规定》的相关规定编制。

2、持续经营

适用 不适用

本财务报表以持续经营为基础编制。

公司不存在可能导致对公司自报告期末起12个月内的持续经营能力产生重大疑虑的事项或情况。

五、重要会计政策及会计估计

具体会计政策和会计估计提示：

适用 不适用

以下披露内容已涵盖了本公司根据实际生产经营特点制定的具体会计政策和会计估计。详见本附注“11、金融工具”、“16、存货”、“21、固定资产”、“26、无形资产”、“34、收入”。

1、遵循企业会计准则的声明

本财务报表符合财政部颁布的企业会计准则的要求，真实、完整地反映了本公司2025年12月31日的合并及母公司财务状况以及2025年度的合并及母公司经营成果和现金流量。

2、会计期间

自公历1月1日起至12月31日止为一个会计年度。

3、营业周期

适用 不适用

本公司营业周期为12个月。

4、记账本位币

本公司采用人民币为记账本位币。本公司下属子公司根据其经营所处的主要经济环境确定其记账本位币，雅戈尔（香港）实业有限公司、新马服装国际有限公司、金愉贸易有限公司的记账本位币为港币，Youngor Fashion Korea Company Limited的记账本位币为韩元，跃动时尚(香港)有限公司、Leaping Fashion (UK) Company Limited、星动时尚(香港)有限公司、Starry Fashion Limited的记账本位币为美元，雅戈尔时尚（法国）有限公司、Financière Bonpoint SAS的记账本位币为欧元。本财务报表以人民币列示。

5、重要性标准确定方法和选择依据

适用 不适用

项目	重要性标准
重要的单项计提坏账准备的应收款项	单项计提坏账准备的应收款项前五名
应收款项本期坏账准备收回或转回金额重要的	收回或转回金额前五名且金额≥100万元
重要的应收款项核销	应收款项核销前五名且金额≥100万元
重要的在建工程	期末余额或发生额≥2,000万元
账龄超过1年的重要应付账款、其他应付款	单项金额≥2,000万元
重要的合营企业或联营企业	单项金额≥合营企业或联营企业长期股权投资余额的10%
重要的非全资子公司	净利润≥合并净利润的10%
重要的投资活动现金流	现金流≥投资活动现金流的10%

6、同一控制下和非同一控制下企业合并的会计处理方法

适用 不适用

同一控制下企业合并：合并方在企业合并中取得的资产和负债（包括最终控制方收购被合并方而形成的商誉），按照合并日被合并方资产、负债在最终控制方合并财务报表中的账面价值为基础计量。在合并中取得的净资产账面价值与支付的合并对价账面价值（或发行股份面值总额）的差额，调整资本公积中的股本溢价，资本公积中的股本溢价不足冲减的，调整留存收益。

非同一控制下企业合并：合并成本为购买方在购买日为取得被购买方的控制权而付出的资产、发生或承担的负债以及发行的权益性证券的公允价值。合并成本大于合并中取得的被购买方可辨认净资产公允价值份额的差额，确认为商誉；合并成本小于合并中取得的被购买方可辨认净资产

公允价值份额的差额，计入当期损益。在合并中取得的被购买方符合确认条件的各项可辨认资产、负债及或有负债在购买日按公允价值计量。

为企业合并发生的直接相关费用于发生时计入当期损益；为企业合并而发行权益性证券或债务性证券的交易费用，计入权益性证券或债务性证券的初始确认金额。

7、控制的判断标准和合并财务报表的编制方法

√适用 □不适用

1、控制的判断标准

合并财务报表的合并范围以控制为基础确定，合并范围包括本公司及全部子公司。控制，是指公司拥有对被投资方的权力，通过参与被投资方的相关活动而享有可变回报，并且有能力运用对被投资方的权力影响其回报金额。

2、合并程序

本公司将整个企业集团视为一个会计主体，按照统一的会计政策编制合并财务报表，反映本企业集团整体财务状况、经营成果和现金流量。本公司与子公司、子公司相互之间发生的内部交易的影响予以抵销。内部交易表明相关资产发生减值损失的，全额确认该部分损失。如子公司采用的会计政策、会计期间与本公司不一致的，在编制合并财务报表时，按本公司的会计政策、会计期间进行必要的调整。

子公司所有者权益、当期净损益和当期综合收益中属于少数股东的份额分别在合并资产负债表中所有者权益项目下、合并利润表中净利润项目下和综合收益总额项目下单独列示。子公司少数股东分担的当期亏损超过了少数股东在该子公司期初所有者权益中所享有份额而形成的余额，冲减少数股东权益。

(1) 增加子公司或业务

在报告期内，因同一控制下企业合并增加子公司或业务的，将子公司或业务合并当期期初至报告期末的经营成果和现金流量纳入合并财务报表，同时对合并财务报表的期初数和比较报表的相关项目进行调整，视同合并后的报告主体自最终控制方开始控制时点起一直存在。

因追加投资等原因能够对同一控制下的被投资方实施控制的，在取得被合并方控制权之前持有的股权投资，在取得原股权之日与合并方和被合并方同处于同一控制之日孰晚日起至合并日之间已确认有关损益、其他综合收益以及其他净资产变动，分别冲减比较报表期间的期初留存收益或当期损益。

在报告期内，因非同一控制下企业合并增加子公司或业务的，以购买日确定的各项可辨认资产、负债及或有负债的公允价值为基础自购买日起纳入合并财务报表。

因追加投资等原因能够对非同一控制下的被投资方实施控制的，对于购买日之前持有的被购买方的股权，按照该股权在购买日的公允价值进行重新计量，公允价值与其账面价值的差额计入当期投资收益。购买日之前持有的被购买方的股权涉及的以后可重分类进损益的其他综合收益、权益法核算下的其他所有者权益变动转为购买日所属当期投资收益。

(2) 处置子公司

①一般处理方法

因处置部分股权投资或其他原因丧失了对被投资方控制权时，对于处置后的剩余股权投资，按照其在丧失控制权日的公允价值进行重新计量。处置股权取得的对价与剩余股权公允价值之和，减去按原持股比例计算应享有原有子公司自购买日或合并日开始持续计算的净资产的份额与商誉之和的差额，计入丧失控制权当期的投资收益。与原有子公司股权投资相关的以后可重分类进损益的其他综合收益、权益法核算下的其他所有者权益变动，在丧失控制权时转为当期投资收益。

②分步处置子公司

通过多次交易分步处置对子公司股权投资直至丧失控制权的，处置对子公司股权投资的各项交易的条款、条件以及经济影响符合以下一种或多种情况，通常表明该多次交易事项为一揽子交易：

- i. 这些交易是同时或者在考虑了彼此影响的情况下订立的；
- ii. 这些交易整体才能达成一项完整的商业结果；
- iii. 一项交易的发生取决于其他至少一项交易的发生；

iv. 一项交易单独看是不经济的，但是和其他交易一并考虑时是经济的。

各项交易属于一揽子交易的，将各项交易作为一项处置子公司并丧失控制权的交易进行会计处理；在丧失控制权之前每一次处置价款与处置投资对应的享有该子公司净资产份额的差额，在合并财务报表中确认为其他综合收益，在丧失控制权时一并转入丧失控制权当期的损益。

各项交易不属于一揽子交易的，在丧失控制权之前，按不丧失控制权的情况下部分处置对子公司的股权投资进行会计处理；在丧失控制权时，按处置子公司一般处理方法进行会计处理。

(3) 购买子公司少数股权

因购买少数股权新取得的长期股权投资与按照新增持股比例计算应享有子公司自购买日或合并日开始持续计算的净资产份额之间的差额，调整合并资产负债表中的资本公积中的股本溢价，资本公积中的股本溢价不足冲减的，调整留存收益。

(4) 不丧失控制权的情况下部分处置对子公司的股权投资

处置价款与处置长期股权投资相对应享有子公司自购买日或合并日开始持续计算的净资产份额之间的差额，调整合并资产负债表中的资本公积中的股本溢价，资本公积中的股本溢价不足冲减的，调整留存收益。

8、合营安排分类及共同经营会计处理方法

√适用 不适用

合营安排分为共同经营和合营企业。

共同经营，是指合营方享有该安排相关资产且承担该安排相关负债的合营安排。

本公司确认与共同经营中利益份额相关的下列项目：

- (1) 确认本公司单独所持有的资产，以及按本公司份额确认共同持有的资产；
- (2) 确认本公司单独所承担的负债，以及按本公司份额确认共同承担的负债；
- (3) 确认出售本公司享有的共同经营产出份额所产生的收入；
- (4) 按本公司份额确认共同经营因出售产出所产生的收入；
- (5) 确认单独所发生的费用，以及按本公司份额确认共同经营发生的费用。

本公司对合营企业的投资采用权益法核算，详见本附注“五、19、长期股权投资”。

9、现金及现金等价物的确定标准

现金，是指本公司的库存现金以及可以随时用于支付的存款。现金等价物，是指本公司持有的期限短、流动性强、易于转换为已知金额的现金、价值变动风险很小的投资。

10、外币业务和外币报表折算

√适用 不适用

外币业务

外币业务采用交易发生日的即期汇率作为折算汇率将外币金额折合成人民币记账。

资产负债表日外币货币性项目余额按资产负债表日即期汇率折算，由此产生的汇兑差额，除属于与购建符合资本化条件的资产相关的外币专门借款产生的汇兑差额按照借款费用资本化的原则处理外，均计入当期损益。

外币财务报表的折算

资产负债表中的资产和负债项目，采用资产负债表日的即期汇率折算；所有者权益项目除“未分配利润”项目外，其他项目采用发生时的即期汇率折算。利润表中的收入和费用项目，采用交易发生日的即期汇率折算。

处置境外经营时，将与该境外经营相关的外币财务报表折算差额，自所有者权益项目转入处置当期损益。

11、金融工具

√适用 不适用

本公司在成为金融工具合同的一方时，确认一项金融资产、金融负债或权益工具。

金融工具的分类

根据本公司管理金融资产的业务模式和金融资产的合同现金流量特征，金融资产于初始确认时分类为：以摊余成本计量的金融资产、以公允价值计量且其变动计入其他综合收益的金融资产和以公允价值计量且其变动计入当期损益的金融资产。

本公司将同时符合下列条件且未被指定为以公允价值计量且其变动计入当期损益的金融资产，分类为以摊余成本计量的金融资产：

- 业务模式是以收取合同现金流量为目标；
- 合同现金流量仅为对本金和以未偿付本金金额为基础的利息的支付。

本公司将同时符合下列条件且未被指定为以公允价值计量且其变动计入当期损益的金融资产，分类为以公允价值计量且其变动计入其他综合收益的金融资产（债务工具）：

- 业务模式既以收取合同现金流量又以出售该金融资产为目标；
- 合同现金流量仅为对本金和以未偿付本金金额为基础的利息的支付。

对于非交易性权益工具投资，本公司可以在初始确认时将其不可撤销地指定为以公允价值计量且其变动计入其他综合收益的金融资产（权益工具）。该指定在单项投资的基础上作出，且相关投资从发行者的角度符合权益工具的定义。

除上述以摊余成本计量和以公允价值计量且其变动计入其他综合收益的金融资产外，本公司将其余所有的金融资产分类为以公允价值计量且其变动计入当期损益的金融资产。在初始确认时，如果能够消除或显著减少会计错配，本公司可以将本应分类为以摊余成本计量或以公允价值计量且其变动计入其他综合收益的金融资产不可撤销地指定为以公允价值计量且其变动计入当期损益的金融资产。

金融负债于初始确认时分类为：以公允价值计量且其变动计入当期损益的金融负债和以摊余成本计量的金融负债。

符合以下条件之一的金融负债可在初始计量时指定为以公允价值计量且其变动计入当期损益的金融负债：

- 1) 该项指定能够消除或显著减少会计错配。
- 2) 根据正式书面文件载明的企业风险管理或投资策略，以公允价值为基础对金融负债组合或金融资产和金融负债组合进行管理和业绩评价，并在企业内部以此为基础向关键管理人员报告。
- 3) 该金融负债包含需单独分拆的嵌入衍生工具。

金融工具的确认依据和计量方法

(1) 以摊余成本计量的金融资产

以摊余成本计量的金融资产包括应收票据、应收账款、其他应收款、长期应收款、债权投资等，按公允价值进行初始计量，相关交易费用计入初始确认金额；不包含重大融资成分的应收账款以及本公司决定不考虑不超过一年的融资成分的应收账款，以合同交易价格进行初始计量。

持有期间采用实际利率法计算的利息计入当期损益。

收回或处置时，将取得的价款与该金融资产账面价值之间的差额计入当期损益。

(2) 以公允价值计量且其变动计入其他综合收益的金融资产（债务工具）

以公允价值计量且其变动计入其他综合收益的金融资产（债务工具）包括应收款项融资、其他债权投资等，按公允价值进行初始计量，相关交易费用计入初始确认金额。该金融资产按公允价值进行后续计量，公允价值变动除采用实际利率法计算的利息、减值损失或利得和汇兑损益之外，均计入其他综合收益。

终止确认时，之前计入其他综合收益的累计利得或损失从其他综合收益中转出，计入当期损益。

(3) 以公允价值计量且其变动计入其他综合收益的金融资产（权益工具）

以公允价值计量且其变动计入其他综合收益的金融资产（权益工具）包括其他权益工具投资等，按公允价值进行初始计量，相关交易费用计入初始确认金额。该金融资产按公允价值进行后续计量，公允价值变动计入其他综合收益。取得的股利计入当期损益。

终止确认时，之前计入其他综合收益的累计利得或损失从其他综合收益中转出，计入留存收益。

(4) 以公允价值计量且其变动计入当期损益的金融资产

以公允价值计量且其变动计入当期损益的金融资产包括交易性金融资产、衍生金融资产、其他非流动金融资产等，按公允价值进行初始计量，相关交易费用计入当期损益。该金融资产按公允价值进行后续计量，公允价值变动计入当期损益。

(5) 以公允价值计量且其变动计入当期损益的金融负债

以公允价值计量且其变动计入当期损益的金融负债包括交易性金融负债、衍生金融负债等，按公允价值进行初始计量，相关交易费用计入当期损益。该金融负债按公允价值进行后续计量，公允价值变动计入当期损益。

终止确认时，其账面价值与支付的对价之间的差额计入当期损益。

(6) 以摊余成本计量的金融负债

以摊余成本计量的金融负债包括短期借款、应付票据、应付账款、其他应付款、长期借款、应付债券、长期应付款，按公允价值进行初始计量，相关交易费用计入初始确认金额。

持有期间采用实际利率法计算的利息计入当期损益。

终止确认时，将支付的对价与该金融负债账面价值之间的差额计入当期损益。

金融资产终止确认和金融资产转移的确认依据和计量方法

满足下列条件之一时，本公司终止确认金融资产：

- 收取金融资产现金流量的合同权利终止；
- 金融资产已转移，且已将金融资产所有权上几乎所有的风险和报酬转移给转入方；
- 金融资产已转移，虽然本公司既没有转移也没有保留金融资产所有权上几乎所有的风险和报酬，但是未保留对金融资产的控制。

本公司与交易对手方修改或者重新议定合同而且构成实质性修改的，则终止确认原金融资产，同时按照修改后的条款确认一项新金融资产。

发生金融资产转移时，如保留了金融资产所有权上几乎所有的风险和报酬的，则不终止确认该金融资产。

在判断金融资产转移是否满足上述金融资产终止确认条件时，采用实质重于形式的原则。

公司将金融资产转移区分为金融资产整体转移和部分转移。金融资产整体转移满足终止确认条件的，将下列两项金额的差额计入当期损益：

(1) 所转移金融资产的账面价值；

(2) 因转移而收到的对价，与原直接计入所有者权益的公允价值变动累计额（涉及转移的金融资产为以公允价值计量且其变动计入其他综合收益的金融资产（债务工具）的情形）之和。

金融资产部分转移满足终止确认条件的，将所转移金融资产整体的账面价值，在终止确认部分和未终止确认部分之间，按照各自的相对公允价值进行分摊，并将下列两项金额的差额计入当期损益：

(1) 终止确认部分的账面价值；

(2) 终止确认部分的对价，与原直接计入所有者权益的公允价值变动累计额中对应终止确认部分的金额（涉及转移的金融资产为以公允价值计量且其变动计入其他综合收益的金融资产（债务工具）的情形）之和。

金融资产转移不满足终止确认条件的，继续确认该金融资产，所收到的对价确认为一项金融负债。

金融负债终止确认

金融负债的现时义务全部或部分已经解除的，则终止确认该金融负债或其一部分；本公司若与债权人签订协议，以承担新金融负债方式替换现存金融负债，且新金融负债与现存金融负债的合同条款实质上不同的，则终止确认现存金融负债，并同时确认新金融负债。

对现存金融负债全部或部分合同条款作出实质性修改的，则终止确认现存金融负债或其一部分，同时将修改条款后的金融负债确认为一项新金融负债。

金融负债全部或部分终止确认时，终止确认的金融负债账面价值与支付对价（包括转出的非现金资产或承担的新金融负债）之间的差额，计入当期损益。

本公司若回购部分金融负债的，在回购日按照继续确认部分与终止确认部分的相对公允价值，将该金融负债整体的账面价值进行分配。分配给终止确认部分的账面价值与支付的对价（包括转出的非现金资产或承担的新金融负债）之间的差额，计入当期损益。

金融资产和金融负债的公允价值的确定方法

存在活跃市场的金融工具，以活跃市场中的报价确定其公允价值。不存在活跃市场的金融工具，采用估值技术确定其公允价值。在估值时，本公司采用在当前情况下适用并且有足够可利用数据和其他信息支持的估值技术，选择与市场参与者在相关资产或负债的交易中所考虑的资产或负债特征相一致的输入值，并优先使用相关可观察输入值。只有在相关可观察输入值无法取得或取得不切实可行的情况下，才使用不可观察输入值。

金融工具减值的测试方法及会计处理方法

本公司对以摊余成本计量的金融资产、以公允价值计量且其变动计入其他综合收益的金融资产（债务工具）和财务担保合同等以预期信用损失为基础进行减值会计处理。

本公司考虑有关过去事项、当前状况以及对未来经济状况的预测等合理且有依据的信息，以发生违约的风险为权重，计算合同应收的现金流量与预期能收到的现金流量之间差额的现值的概率加权金额，确认预期信用损失。

对于由《企业会计准则第14号——收入》规范的交易形成的应收款项和合同资产，无论是否包含重大融资成分，本公司始终按照相当于整个存续期内预期信用损失的金额计量其损失准备。

对于由《企业会计准则第21号——租赁》规范的交易形成的租赁应收款，本公司选择始终按照相当于整个存续期内预期信用损失的金额计量其损失准备。

提示：对于由《企业会计准则第21号——租赁》规范的交易形成的租赁应收款和由《企业会计准则第14号——收入》规范的交易形成的包含重大融资成分的应收款项和合同资产（根据《企业会计准则第14号——收入》规定不考虑不超过一年的合同中的融资成分的除外），企业也可以选择采用一般金融资产的减值方法，即按照自初始确认后信用风险是否已显著增加分别按照相当于未来12个月的预期信用损失（阶段一）或整个存续期的预期信用损失（阶段二和阶段三）计量损失准备。

对于其他金融工具，本公司在每个资产负债表日评估相关金融工具的信用风险自初始确认后的变动情况。

本公司通过比较金融工具在资产负债表日发生违约的风险与在初始确认日发生违约的风险，以确定金融工具预计存续期内发生违约风险的相对变化，以评估金融工具的信用风险自初始确认后是否已显著增加。通常逾期超过30日，本公司即认为该金融工具的信用风险已显著增加，除非有确凿证据证明该金融工具的信用风险自初始确认后并未显著增加。

如果金融工具于资产负债表日的信用风险较低，本公司即认为该金融工具的信用风险自初始确认后并未显著增加。

如果该金融工具的信用风险自初始确认后已显著增加，本公司按照相当于该金融工具整个存续期内预期信用损失的金额计量其损失准备；如果该金融工具的信用风险自初始确认后并未显著增加，本公司按照相当于该金融工具未来12个月内预期信用损失的金额计量其损失准备。由此形成的损失准备的增加或转回金额，作为减值损失或利得计入当期损益。对于以公允价值计量且其变动计入其他综合收益的金融资产（债务工具），在其他综合收益中确认其损失准备，并将减值损失或利得计入当期损益，且不减少该金融资产在资产负债表中列示的账面价值。

如果有客观证据表明某项应收款项已经发生信用减值，则本公司在单项基础上对该应收款项计提减值准备。

除单项计提坏账准备的上述应收款项外，本公司依据信用风险特征将其余金融工具划分为若干组合，在组合基础上确定预期信用损失。本公司对应收票据、应收账款、应收款项融资、其他应收款、合同资产、长期应收款等计提预期信用损失的组合类别及确定依据如下：

组合名称	确定组合的依据	计量预期信用损失的方法
应收票据组合1	银行承兑汇票	参考历史信用损失经验，结合当前状况以及对未来经济状况的预测，通过违约风险敞口和整个存续期预期信用损失率。
应收票据组合2	商业承兑汇票	
应收账款组合1	关联方款项	参考历史信用损失经验，结合当前状况以及对未来经济状况的预测，通过违约风险敞口和整个存续期预期信用损失率。

组合名称	确定组合的依据	计量预期信用损失的方法
应收账款组合 2	以应收账款的账龄作为信用风险特征	参考历史信用损失经验，结合当前状况以及对未来经济状况的预测，编制应收款项账龄与整个存续期预期信用损失率对照表，计算预期信用损失。
其他应收款组合 1	根据特定性质及特定对象确定，包括应收关联方、政府部门及合作方等款项	参考历史信用损失经验，结合当前状况以及对未来经济状况的预测，通过违约风险敞口和未来 12 个月或整个存续期预期信用损失率。
其他应收款组合 2	应收其他款项	参考历史信用损失经验，结合当前状况以及对未来经济状况的预测，通过违约风险敞口和未来 12 个月或整个存续期预期信用损失率对照表，计算预期信用损失。

本公司基于账龄确认信用风险特征组合的账龄计算方法如下：

账龄	应收账款计提比例(%)
1 年以内	1.00-5.00
1—2 年	10.00
2—3 年	30.00
3—4 年	50.00
4—5 年	80.00
5 年以上	100.00

注：Financière Bonpoint S.A.S 及其子公司基于账龄确认信用风险特征组合中账龄为 1 年以内的应收账款预计信用损失计提比例为 1%。

本公司不再合理预期金融资产合同现金流量能够全部或部分收回的，直接减记该金融资产的账面余额。

12、 应收票据

适用 不适用

13、 应收账款

适用 不适用

14、 应收款项融资

适用 不适用

15、 其他应收款

适用 不适用

16、 存货

适用 不适用

存货类别、发出计价方法、盘存制度、低值易耗品和包装物的摊销方法

适用 不适用

存货的分类和成本

存货分类为：材料采购、在途物资、原材料、周转材料、库存商品、在产品、发出商品、委托加工物资、拟开发土地、开发产品、开发成本等。

存货按成本进行初始计量，存货成本包括采购成本、加工成本和其他使存货达到目前场所和状态所发生的支出。

发出存货的计价方法

存货发出时按加权平均法计价。。

存货的盘存制度

采用永续盘存制。

低值易耗品和包装物的摊销方法

- (1) 低值易耗品采用一次转销法；
- (2) 包装物采用一次转销法。

公司从事房地产开发的子公司的存货核算方法

(1) 开发用土地的核算方法

纯土地开发项目，其费用支出单独构成土地开发成本；

连同房产整体开发的项目，其费用可分清负担对象的，一般按实际面积分摊记入商品房成本。

(2) 公共配套设施费用的核算方法

不能有偿转让的公共配套设施：按受益比例确定标准分配计入商品房成本；

能有偿转让的公共配套设施：以各配套设施项目作为成本核算对象，归集所发生的成本。

(3) 购入的土地使用权在尚未投入开发前，作为拟开发土地核算；土地投入商品房开发时，转入开发成本核算。

年末对开发产品、开发成本和拟开发土地按账面成本与可变现净值孰低计价，差额提取存货跌价准备计入当期损益。

为开发房地产而借入的资金所发生的利息等借款费用，在开发产品完工之前计入开发成本，开发产品完工之后而发生的利息等借款费用计入财务费用。

维修基金质量保证金的核算方法

维修基金应由公司承担的计入“开发成本”；

施工单位应留置的质量保证金根据施工合同规定之金额，列入“其他应付款”，待保证期过后根据实际情况和合同约定支付。

存货跌价准备的确认标准和计提方法

适用 不适用

资产负债表日，存货应当按照成本与可变现净值孰低计量。当存货成本高于其可变现净值的，应当计提存货跌价准备。可变现净值，是指在日常活动中，存货的估计售价减去至完工时估计将要发生的成本、估计的销售费用以及相关税费后的金额。

产成品、库存商品和用于出售的材料等直接用于出售的商品存货，在正常生产经营过程中，以该存货的估计售价减去估计的销售费用和相关税费后的金额，确定其可变现净值；需要经过加工的材料存货，在正常生产经营过程中，以所生产的产成品的估计售价减去至完工时估计将要发生的成本、估计的销售费用和相关税费后的金额，确定其可变现净值；为执行销售合同或者劳务合同而持有的存货，其可变现净值以合同价格为基础计算，若持有存货的数量多于销售合同订购数量的，超出部分的存货的可变现净值以一般销售价格为基础计算。

计提存货跌价准备后，如果以前减记存货价值的影响因素已经消失，导致存货的可变现净值高于其账面价值的，在原已计提的存货跌价准备金额内予以转回，转回的金额计入当期损益。

按照组合计提存货跌价准备的组合类别及确定依据、不同类别存货可变现净值的确定依据

适用 不适用

基于库龄确认存货可变现净值的各库龄组合可变现净值的计算方法和确定依据

适用 不适用

17、合同资产

√适用 □不适用

合同资产的确认方法及标准

√适用 □不适用

本公司根据履行履约义务与客户付款之间的关系在资产负债表中列示合同资产或合同负债。本公司已向客户转让商品或提供服务而有权收取对价的权利（且该权利取决于时间流逝之外的其他因素）列示为合同资产。同一合同下的合同资产和合同负债以净额列示。本公司拥有的、无条件（仅取决于时间流逝）向客户收取对价的权利作为应收款项单独列示。

合同资产预期信用损失的确定方法及会计处理方法

合同资产的预期信用损失的确定方法及会计处理方法详见本附注“五、11、金融工具减值的测试方法及会计处理方法”。

按照信用风险特征组合计提坏账准备的组合类别及确定依据

□适用 √不适用

基于账龄确认信用风险特征组合的账龄计算方法

□适用 √不适用

按照单项计提坏账准备的认定单项计提判断标准

□适用 √不适用

18、持有待售的非流动资产或处置组

√适用 □不适用

主要通过出售（包括具有商业实质的非货币性资产交换）而非持续使用一项非流动资产或处置组收回其账面价值的，划分为持有待售类别。

划分为持有待售的非流动资产或处置组的确认标准和会计处理方法

√适用 □不适用

本公司将同时满足下列条件的非流动资产或处置组划分为持有待售类别：

- （1）根据类似交易中出售此类资产或处置组的惯例，在当前状况下即可立即出售；
- （2）出售极可能发生，即本公司已经就一项出售计划作出决议且获得确定的购买承诺，预计出售将在一年内完成。有关规定要求本公司相关权力机构或者监管部门批准后方可出售的，已经获得批准。

划分为持有待售的非流动资产（不包括金融资产、递延所得税资产、职工薪酬形成的资产）或处置组，其账面价值高于公允价值减去出售费用后的净额的，账面价值减记至公允价值减去出售费用后的净额，减记的金额确认为资产减值损失，计入当期损益，同时计提持有待售资产减值准备。

终止经营的认定标准和列报方法

√适用 □不适用

终止经营是满足下列条件之一的、能够单独区分的组成部分，且该组成部分已被本公司处置或被本公司划归为持有待售类别：

- （1）该组成部分代表一项独立的主要业务或一个单独的主要经营地区；
- （2）该组成部分是拟对一项独立的主要业务或一个单独的主要经营地区进行处置的一项相关联计划的一部分；
- （3）该组成部分是专为转售而取得的子公司。

持续经营损益和终止经营损益在利润表中分别列示。终止经营的减值损失和转回金额等经营损益及处置损益作为终止经营损益列报。对于当期列报的终止经营，本公司在当期财务报表中，将原来作为持续经营损益列报的信息重新作为可比会计期间的终止经营损益列报。

19、长期股权投资

√适用 □不适用

共同控制、重大影响的判断标准

共同控制，是指按照相关约定对某项安排所共有的控制，并且该安排的相关活动必须经过分享控制权的参与方一致同意后才能决策。本公司与其他合营方一同对被投资单位实施共同控制且对被投资单位净资产享有权利的，被投资单位为本公司的合营企业。

重大影响，是指对被投资单位的财务和经营决策有参与决策的权力，但并不能够控制或者与其他方一起共同控制这些政策的制定。本公司能够对被投资单位施加重大影响的，被投资单位为本公司联营企业。

初始投资成本的确定

(1) 企业合并形成的长期股权投资

对于同一控制下的企业合并形成的对子公司的长期股权投资，在合并日按照取得被合并方所有者权益在最终控制方合并财务报表中的账面价值的份额作为长期股权投资的初始投资成本。长期股权投资初始投资成本与支付对价账面价值之间的差额，调整资本公积中的股本溢价；资本公积中的股本溢价不足冲减时，调整留存收益。因追加投资等原因能够对同一控制下的被投资单位实施控制的，按上述原则确认的长期股权投资的初始投资成本与达到合并前的长期股权投资账面价值加上合并日进一步取得股份新支付对价的账面价值之和的差额，调整股本溢价，股本溢价不足冲减的，冲减留存收益。

对于非同一控制下的企业合并形成的对子公司的长期股权投资，按照购买日确定的合并成本作为长期股权投资的初始投资成本。因追加投资等原因能够对非同一控制下的被投资单位实施控制的，按照原持有的股权投资账面价值加上新增投资成本之和作为初始投资成本。

(2) 通过企业合并以外的其他方式取得的长期股权投资

以支付现金方式取得的长期股权投资，按照实际支付的购买价款作为初始投资成本。

以发行权益性证券取得的长期股权投资，按照发行权益性证券的公允价值作为初始投资成本。

后续计量及损益确认方法

(1) 成本法核算的长期股权投资

公司对子公司的长期股权投资，采用成本法核算，除非投资符合持有待售的条件。除取得投资时实际支付的价款或对价中包含的已宣告但尚未发放的现金股利或利润外，公司按照享有被投资单位宣告发放的现金股利或利润确认当期投资收益。

(2) 权益法核算的长期股权投资

对联营企业和合营企业的长期股权投资，采用权益法核算。初始投资成本大于投资时应享有被投资单位可辨认净资产公允价值份额的差额，不调整长期股权投资的初始投资成本；初始投资成本小于投资时应享有被投资单位可辨认净资产公允价值份额的差额，计入当期损益，同时调整长期股权投资的成本。

公司按照应享有或应分担的被投资单位实现的净损益和其他综合收益的份额，分别确认投资收益和其他综合收益，同时调整长期股权投资的账面价值；按照被投资单位宣告分派的利润或现金股利计算应享有的部分，相应减少长期股权投资的账面价值；对于被投资单位除净损益、其他综合收益和利润分配以外所有者权益的其他变动（简称“其他所有者权益变动”），调整长期股权投资的账面价值并计入所有者权益。

在确认应享有被投资单位净损益、其他综合收益及其他所有者权益变动的份额时，以取得投资时被投资单位可辨认净资产的公允价值为基础，并按照公司的会计政策及会计期间，对被投资单位的净利润和其他综合收益等进行调整后确认。

公司与联营企业、合营企业之间发生的未实现内部交易损益按照应享有的比例计算归属于公司的部分，予以抵销，在此基础上确认投资收益，但投出或出售的资产构成业务的除外。与被投资单位发生的未实现内部交易损失，属于资产减值损失的，全额确认。

公司对合营企业或联营企业发生的净亏损，除负有承担额外损失义务外，以长期股权投资的账面价值以及其他实质上构成对合营企业或联营企业净投资的长期权益减记至零为限。合营企业

或联营企业以后实现净利润的，公司在收益分享额弥补未确认的亏损分担额后，恢复确认收益分享额。

(3) 长期股权投资的处置

处置长期股权投资，其账面价值与实际取得价款的差额，计入当期损益。

部分处置权益法核算的长期股权投资，剩余股权仍采用权益法核算的，原权益法核算确认的其他综合收益采用与被投资单位直接处置相关资产或负债相同的基础按相应比例结转，其他所有者权益变动按比例结转入当期损益。

因处置股权投资等原因丧失了对被投资单位的共同控制或重大影响的，原股权投资因采用权益法核算而确认的其他综合收益，在终止采用权益法核算时采用与被投资单位直接处置相关资产或负债相同的基础进行会计处理，其他所有者权益变动在终止采用权益法核算时全部转入当期损益。

因处置部分股权投资等原因丧失了对被投资单位控制权的，在编制个别财务报表时，剩余股权能够对被投资单位实施共同控制或重大影响的，改按权益法核算，并对该剩余股权视同自取得时即采用权益法核算进行调整，对于取得被投资单位控制权之前确认的其他综合收益采用与被投资单位直接处置相关资产或负债相同的基础按比例结转，因采用权益法核算确认的其他所有者权益变动按比例结转入当期损益；剩余股权不能对被投资单位实施共同控制或施加重大影响的，确认为金融资产，其在丧失控制之日的公允价值与账面价值间的差额计入当期损益，对于取得被投资单位控制权之前确认的其他综合收益和其他所有者权益变动全部结转。

通过多次交易分步处置对子公司股权投资直至丧失控制权，属于一揽子交易的，各项交易作为一项处置子公司股权投资并丧失控制权的交易进行会计处理；在丧失控制权之前每一次处置价款与所处置的股权对应得长期股权投资账面价值之间的差额，在个别财务报表中，先确认为其他综合收益，到丧失控制权时再一并转入丧失控制权的当期损益。不属于一揽子交易的，对每一项交易分别进行会计处理。

20、投资性房地产

(1). 如果采用成本计量模式的：

折旧或摊销方法

投资性房地产是指为赚取租金或资本增值，或两者兼有而持有的房地产，包括已出租的土地使用权、持有并准备增值后转让的土地使用权、已出租的建筑物（含自行建造或开发活动完成后用于出租的建筑物以及正在建造或开发过程中将来用于出租的建筑物）。

与投资性房地产有关的后续支出，在相关的经济利益很可能流入且其成本能够可靠的计量时，计入投资性房地产成本；否则，于发生时计入当期损益。

本公司对现有投资性房地产采用成本模式计量。对按照成本模式计量的投资性房地产一出租用建筑物采用与本公司固定资产相同的折旧政策，出租用土地使用权按与无形资产相同的摊销政策执行。

21、固定资产

(1). 确认条件

适用 不适用

固定资产指为生产商品、提供劳务、出租或经营管理而持有，并且使用寿命超过一个会计年度的有形资产。固定资产在同时满足下列条件时予以确认：

- (1) 与该固定资产有关的经济利益很可能流入企业；
- (2) 该固定资产的成本能够可靠地计量。

固定资产按成本（并考虑预计弃置费用因素的影响）进行初始计量。

与固定资产有关的后续支出，在与其有关的经济利益很可能流入且其成本能够可靠计量时，计入固定资产成本；对于被替换的部分，终止确认其账面价值；所有其他后续支出于发生时计入当期损益。

(2). 折旧方法

√适用 □不适用

类别	折旧方法	折旧年限（年）	残值率	年折旧率
房屋及建筑物	年限平均法	20—40	4%-10%	2.25%-4.80%
机器设备	年限平均法	5-15	4%-10%	6.00%-19.20%
电子设备及家具	年限平均法	3-5	3%-10%	18.00%-32.33%
运输设备	年限平均法	4-5	3%-10%	18.00%-24.25%
固定资产装修	年限平均法	3-6	0%-5%	15.83%-33.33%
其他	年限平均法	3-10	4%-10%	9.00%-32.00%

固定资产单位价值 5,000 元（含）以下的折旧采用加速折旧法计提，一次性计入当期成本费用。固定资产折旧采用年限平均法分类计提，根据固定资产类别、预计使用寿命和预计净残值率确定折旧率。对计提了减值准备的固定资产，则在未来期间按扣除减值准备后的账面价值及依据尚可使用年限确定折旧额。如固定资产各组成部分的使用寿命不同或者以不同方式为企业供经济利益，则选择不同折旧率或折旧方法，分别计提折旧。

固定资产处置

当固定资产被处置、或者预期通过使用或处置不能产生经济利益时，终止确认该固定资产。固定资产出售、转让、报废或毁损的处置收入扣除其账面价值和相关税费后的金额计入当期损益。

22、 在建工程

√适用 □不适用

在建工程按实际发生的成本计量。实际成本包括建筑成本、安装成本、符合资本化条件的借款费用以及其他为使在建工程达到预定可使用状态前所发生的必要支出。在建工程在达到预定可使用状态时，转入固定资产并自次月起开始计提折旧。本公司在建工程结转为固定资产的标准和时点如下：

类别	转为固定资产的标准和时点
专卖店	取得房屋产权、专卖店装修竣工验收达到可使用状态
厂房工程	厂房竣工验收达到可使用状态
设备安装、改造	设备安装并调试验收达到可使用状态

23、 借款费用

√适用 □不适用

借款费用资本化的确认原则

公司发生的借款费用，可直接归属于符合资本化条件的资产的购建或者生产的，予以资本化，计入相关资产成本；其他借款费用，在发生时根据其发生额确认为费用，计入当期损益。

符合资本化条件的资产，是指需要经过相当长时间的购建或者生产活动才能达到预定可使用或者可销售状态的固定资产、投资性房地产和存货等资产。

借款费用资本化期间

资本化期间，指从借款费用开始资本化时点到停止资本化时点的期间，借款费用暂停资本化的期间不包括在内。

借款费用同时满足下列条件时开始资本化：

(1) 资产支出已经发生，资产支出包括为购建或者生产符合资本化条件的资产而以支付现金、转移非现金资产或者承担带息债务形式发生的支出；

(2) 借款费用已经发生；

(3) 为使资产达到预定可使用或者可销售状态所必要的购建或者生产活动已经开始。

当购建或者生产符合资本化条件的资产达到预定可使用或者可销售状态时，借款费用停止资本化。

暂停资本化期间

符合资本化条件的资产在购建或生产过程中发生非正常中断、且中断时间连续超过3个月的，则借款费用暂停资本化；该项中断如是所购建或生产的符合资本化条件的资产达到预定可使用状态或者可销售状态必要的程序，则借款费用继续资本化。在中断期间发生的借款费用确认为当期损益，直至资产的购建或者生产活动重新开始后借款费用继续资本化。

借款费用资本化率、资本化金额的计算方法

对于为购建或者生产符合资本化条件的资产而借入的专门借款，以专门借款当期实际发生的借款费用，减去尚未动用的借款资金存入银行取得的利息收入或进行暂时性投资取得的投资收益后的金额，来确定借款费用的资本化金额。

对于为购建或者生产符合资本化条件的资产而占用的一般借款，根据累计资产支出超过专门借款部分的资产支出加权平均数乘以所占用一般借款的资本化率，计算确定一般借款应予资本化的借款费用金额。资本化率根据一般借款加权平均实际利率计算确定。

在资本化期间内，外币专门借款本金及利息的汇兑差额，予以资本化，计入符合资本化条件的资产的成本。除外币专门借款之外的其他外币借款本金及其利息所产生的汇兑差额计入当期损益。

24、生物资产

适用 不适用

25、油气资产

适用 不适用

26、无形资产**(1). 使用寿命及其确定依据、估计情况、摊销方法或复核程序**

适用 不适用

无形资产的计价方法

(1) 公司取得无形资产时按成本进行初始计量；

外购无形资产的成本，包括购买价款、相关税费以及直接归属于使该项资产达到预定用途所发生的其他支出。

(2) 后续计量

在取得无形资产时分析判断其使用寿命。

对于使用寿命有限的无形资产，在为企业带来经济利益的期限内摊销；无法预见无形资产为企业带来经济利益期限的，视为使用寿命不确定的无形资产，不予摊销。

使用寿命有限的无形资产的使用寿命估计情况

项目	预计使用寿命（年）	依据
土地使用权	20-50	土地使用年限
商标使用权	7-10	按受益年限
软件等	2-5	按受益年限

每年度终了，对使用寿命有限的无形资产的使用寿命及摊销方法进行复核。

经复核，本年期末无形资产的使用寿命及摊销方法与以前估计未有不同。

使用寿命不确定的无形资产的判断依据以及对其使用寿命进行复核的程序

无法预见无形资产为企业带来经济利益期限的，视为使用寿命不确定的无形资产。

本公司使用寿命不确定的无形资产如下：

项目	使用寿命不确定的依据
“Bonpoint”、“小樱桃”商标	“Bonpoint”、“小樱桃”文字、图形以及其他有关图形等商标的注册人系 Bonpoint SAS, Bonpoint SAS 及其子公司将持续持有和使用上述商标, 因此上述商标为公司带来未来经济利益的期限无法可靠估计。

对于使用寿命不确定的无形资产, 在持有期间内不摊销。
每期末, 对使用寿命不确定的无形资产的使用寿命进行复核。
经复核, 该类无形资产的使用寿命仍为不确定。

(2). 研发支出的归集范围及相关会计处理方法

√适用 □不适用

研发支出的归集范围

公司进行研究与开发过程中发生的支出包括从事研发活动的人员的相关职工薪酬、耗用材料、相关折旧摊销费用等相关支出, 并按以下方式进行归集:

(1) 从事研发活动的人员的相关职工薪酬主要指直接从事研发活动的人员以及与研发活动密切相关的管理人员和直接服务人员的相关职工薪酬。

(2) 耗用材料主要指从事研发活动领用的直接材料。

(3) 相关折旧摊销费用主要指从事研发活动直接相关的固定资产折旧等。

划分研究阶段和开发阶段的具体标准

公司内部研究开发项目的支出分为研究阶段支出和开发阶段支出。

研究阶段: 为获取并理解新的科学或技术知识等而进行的独创性的有计划调查、研究活动的阶段。

开发阶段: 在进行商业性生产或使用前, 将研究成果或其他知识应用于某项计划或设计, 以生产出新的或具有实质性改进的材料、装置、产品等活动的阶段。

开发阶段支出资本化的具体条件

研究阶段的支出, 于发生时计入当期损益。开发阶段的支出同时满足下列条件的, 确认为无形资产, 不能满足下述条件的开发阶段的支出计入当期损益:

(1) 完成该无形资产以使其能够使用或出售在技术上具有可行性;

(2) 具有完成该无形资产并使用或出售的意图;

(3) 无形资产产生经济利益的方式, 包括能够证明运用该无形资产生产的产品存在市场或无形资产自身存在市场, 无形资产将在内部使用的, 能够证明其有用性;

(4) 有足够的技术、财务资源和其他资源支持, 以完成该无形资产的开发, 并有能力使用或出售该无形资产;

(5) 归属于该无形资产开发阶段的支出能够可靠地计量。

无法区分研究阶段支出和开发阶段支出的, 将发生的研发支出全部计入当期损益。

27、长期资产减值

√适用 □不适用

长期股权投资、采用成本模式计量的投资性房地产、固定资产、在建工程、使用权资产、使用寿命有限的无形资产、油气资产等长期资产, 于资产负债表日存在减值迹象的, 进行减值测试。减值测试结果表明资产的可收回金额低于其账面价值的, 按其差额计提减值准备并计入减值损失。可收回金额为资产的公允价值减去处置费用后的净额与资产预计未来现金流量的现值两者之间的较高者。资产减值准备按单项资产为基础计算并确认, 如果难以对单项资产的可收回金额进行估计的, 以该资产所属的资产组确定资产组的可收回金额。资产组是能够独立产生现金流入的最小资产组合。

对于因企业合并形成的商誉、使用寿命不确定的无形资产、尚未达到可使用状态的无形资产，无论是否存在减值迹象，至少在每年年度终了进行减值测试。

本公司进行商誉减值测试，对于因企业合并形成的商誉的账面价值，自购买日起按照合理的方法分摊至相关的资产组；难以分摊至相关的资产组的，将其分摊至相关的资产组组合。相关的资产组或者资产组组合，是能够从企业合并的协同效应中受益的资产组或者资产组组合。

在对包含商誉的相关资产组或者资产组组合进行减值测试时，如与商誉相关的资产组或者资产组组合存在减值迹象的，先对不包含商誉的资产组或者资产组组合进行减值测试，计算可收回金额，并与相关账面价值相比较，确认相应的减值损失。然后对包含商誉的资产组或者资产组组合进行减值测试，比较其账面价值与可收回金额，如可收回金额低于账面价值的，减值损失金额首先抵减分摊至资产组或者资产组组合中商誉的账面价值，再根据资产组或者资产组组合中除商誉之外的其他各项资产的账面价值所占比重，按比例抵减其他各项资产的账面价值。

上述资产减值损失一经确认，在以后会计期间不予转回。

28、长期待摊费用

适用 不适用

长期待摊费用为已经发生但应由本期和以后各期负担的分摊期限在一年以上的各项费用。本公司长期待摊费用包括装修费等。

各项费用的摊销期限及摊销方法为：

项目	摊销方法	摊销年限
装修费用	直线法	2-6年
其他（阿里云资源、固定资产修理）	直线法	3年

29、合同负债

适用 不适用

本公司根据履行履约义务与客户付款之间的关系在资产负债表中列示合同资产或合同负债。本公司已收或应收客户对价而应向客户转让商品或提供服务的义务列示为合同负债。同一合同下的合同资产和合同负债以净额列示。

30、职工薪酬

(1). 短期薪酬的会计处理方法

适用 不适用

本公司在职工为本公司提供服务的会计期间，将实际发生的短期薪酬确认为负债，并计入当期损益或相关资产成本。

本公司为职工缴纳的社会保险费和住房公积金，以及按规定提取的工会经费和职工教育经费，在职工为本公司提供服务的会计期间，根据规定的计提基础和计提比例计算确定相应的职工薪酬金额。

本公司发生的职工福利费，在实际发生时根据实际发生额计入当期损益或相关资产成本，其中，非货币性福利按照公允价值计量。

(2). 离职后福利的会计处理方法

适用 不适用

设定提存计划

本公司按当地政府的相关规定为职工缴纳基本养老保险和失业保险，在职工为本公司提供服务的会计期间，按以当地规定的缴纳基数和比例计算应缴纳金额，确认为负债，并计入当期损益或相关资产成本。

(3). 辞退福利的会计处理方法

适用 不适用

本公司向职工提供辞退福利的，在下列两者孰早日确认辞退福利产生的职工薪酬负债，并计入当期损益：公司不能单方面撤回因解除劳动关系计划或裁减建议所提供的辞退福利时；公司确认与涉及支付辞退福利的重组相关的成本或费用时。

(4). 其他长期职工福利的会计处理方法

适用 不适用

31、 预计负债

适用 不适用

与或有事项相关的义务同时满足下列条件时，本公司将其确认为预计负债：

- (1) 该义务是本公司承担的现时义务；
- (2) 履行该义务很可能导致经济利益流出本公司；
- (3) 该义务的金额能够可靠地计量。

预计负债按履行相关现时义务所需的支出的最佳估计数进行初始计量。

在确定最佳估计数时，综合考虑与或有事项有关的风险、不确定性和货币时间价值等因素。对于货币时间价值影响重大的，通过对相关未来现金流出进行折现后确定最佳估计数。

所需支出存在一个连续范围，且该范围内各种结果发生的可能性相同的，最佳估计数按照该范围内的中间值确定；在其他情况下，最佳估计数分别下列情况处理：

- 或有事项涉及单个项目的，按照最可能发生金额确定。
- 或有事项涉及多个项目的，按照各种可能结果及相关概率计算确定。

清偿预计负债所需支出全部或部分预期由第三方补偿的，补偿金额在基本确定能够收到时，作为资产单独确认，确认的补偿金额不超过预计负债的账面价值。

本公司在资产负债表日对预计负债的账面价值进行复核，有确凿证据表明该账面价值不能反映当前最佳估计数的，按照当前最佳估计数对该账面价值进行调整。

32、 股份支付

适用 不适用

本公司的股份支付是为了获取职工或其他方提供服务而授予权益工具或者承担以权益工具为基础确定的负债的交易。本公司的股份支付分为以权益结算的股份支付和以现金结算的股份支付。

以权益结算的股份支付及权益工具

以权益结算的股份支付换取职工提供服务的，以授予职工权益工具的公允价值计量。对于授予后立即可行权的股份支付交易，在授予日按照权益工具的公允价值计入相关成本或费用，相应增加资本公积。对于授予后完成等待期内的服务或达到规定业绩条件才可行权的股份支付交易，在等待期内每个资产负债表日，本公司根据对可行权权益工具数量的最佳估计，按照授予日公允价值，将当期取得的服务计入相关成本或费用，相应增加资本公积。

如果修改了以权益结算的股份支付的条款，至少按照未修改条款的情况确认取得的服务。此外，任何增加所授予权益工具公允价值的修改，或在修改日对职工有利的变更，均确认取得服务的增加。

在等待期内，如果取消了授予的权益工具，则本公司对取消所授予的权益性工具作为加速行权处理，将剩余等待期内应确认的金额立即计入当期损益，同时确认资本公积。但是，如果授予新的权益工具，并在新权益工具授予日认定所授予的新权益工具是用于替代被取消的权益工具的，则以与处理原权益工具条款和条件修改相同的方式，对所授予的替代权益工具进行处理。

以现金结算的股份支付及权益工具

以现金结算的股份支付，按照本公司承担的以股份或其他权益工具为基础计算确定的负债的公允价值计量。授予后立即可行权的股份支付交易，本公司在授予日按照承担负债的公允价值计

入相关成本或费用，相应增加负债。对于授予后完成等待期内的服务或达到规定业绩条件才可行权的股份支付交易，在等待期内的每个资产负债表日，本公司以对可行权情况的最佳估计为基础，按照本公司承担负债的公允价值，将当期取得的服务计入相关成本或费用，并相应计入负债。在相关负债结算前的每个资产负债表日以及结算日，对负债的公允价值重新计量，其变动计入当期损益。

本公司修改以现金结算的股份支付协议中的条款和条件，使其成为以权益结算的股份支付的，在修改日（无论发生在等待期内还是等待期结束后），本公司按照所授予权益工具当日的公允价值计量以权益结算的股份支付，将已取得的服务计入资本公积，同时终止确认以现金结算的股份支付在修改日已确认的负债，两者之间的差额计入当期损益。如果由于修改延长或缩短了等待期，本公司按照修改后的等待期进行会计处理。

33、 优先股、永续债等其他金融工具

适用 不适用

34、 收入

(1). 按照业务类型披露收入确认和计量所采用的会计政策

适用 不适用

收入确认和计量所采用的会计政策

本公司在履行了合同中的履约义务，即在客户取得相关商品或服务控制权时确认收入。取得相关商品或服务控制权，是指能够主导该商品或服务的使用并从中获得几乎全部的经济利益。

合同中包含两项或多项履约义务的，本公司在合同开始日，按照各单项履约义务所承诺商品或服务的单独售价的相对比例，将交易价格分摊至各单项履约义务。本公司按照分摊至各单项履约义务的交易价格计量收入。

交易价格是指本公司因向客户转让商品或服务而预期有权收取的对价金额，不包括代第三方收取的款项以及预期将退还给客户的款项。本公司根据合同条款，结合其以往的习惯做法确定交易价格，并在确定交易价格时，考虑可变对价、合同中存在的重大融资成分、非现金对价、应付客户对价等因素的影响。本公司以不超过在相关不确定性消除时累计已确认收入极可能不会发生重大转回的金额确定包含可变对价的交易价格。合同中存在重大融资成分的，本公司按照假定客户在取得商品或服务控制权时即以现金支付的应付金额确定交易价格，并在合同期间内采用实际利率法摊销该交易价格与合同对价之间的差额。

满足下列条件之一的，属于在某一时间段内履行履约义务，否则，属于在某一时点履行履约义务：

- 客户在本公司履约的同时即取得并消耗本公司履约所带来的经济利益。
- 客户能够控制本公司履约过程中在建的商品。
- 本公司履约过程中所产出的商品具有不可替代用途，且本公司在整个合同期内有权就累计至今已完成的履约部分收取款项。

对于在某一时间段内履行的履约义务，本公司在该段时间内按照履约进度确认收入，但是，履约进度不能合理确定的除外。本公司考虑商品或服务的性质，采用产出法或投入法确定履约进度。当履约进度不能合理确定时，已经发生的成本预计能够得到补偿的，本公司按照已经发生的成本金额确认收入，直到履约进度能够合理确定为止。

对于在某一时点履行的履约义务，本公司在客户取得相关商品或服务控制权时点确认收入。在判断客户是否已取得商品或服务控制权时，本公司考虑下列迹象：

- 本公司就该商品或服务享有现时收款权利，即客户就该商品或服务负有现时付款义务。
- 本公司已将该商品的法定所有权转移给客户，即客户已拥有该商品的法定所有权。
- 本公司已将该商品实物转移给客户，即客户已实物占有该商品。
- 本公司已将该商品所有权上的主要风险和报酬转移给客户，即客户已取得该商品所有权上的主要风险和报酬。
- 客户已接受该商品或服务。

本公司根据在向客户转让商品或服务前是否拥有对该商品或服务的控制权，来判断从事交易时本公司的身份是主要责任人还是代理人。本公司在向客户转让商品或服务前能够控制该商品或服务的，本公司为主要责任人，按照已收或应收对价总额确认收入；否则，本公司为代理人，按照预期有权收取的佣金或手续费的金额确认收入。

按照业务类型披露具体收入确认方式及计量方法

(1) 服装销售收入的确认

内销：

自营专卖店销售：于商品交付且控制权转移至消费者并收取价款时，确认销售收入。

特许专卖店销售：向加盟商发出货物且控制权转移给加盟商并收取价款时，确认销售收入。

商场销售：商品交付且控制权转移至消费者后，与商场结算时，确认销售收入。

网络电商销售：商品交付且控制权转移至消费者，消费者确认收货并收取价款时，确认销售收入。

外销：

与客户签订合同，根据订单于发出货物报关出口时，取得提单，客户已取得相关商品控制权，确认销售收入。

(2) 房地产开发销售收入的确认：

工程已经竣工，具备入住交房条件；具有经购买方认可的销售合同或其他结算通知书；履行了合同规定的义务，办理了房屋移交手续，客户取得了房屋控制权，开具销售发票且价款已经取得或确信可以取得时，确认销售收入。

(2). 同类业务采用不同经营模式涉及不同收入确认方式及计量方法

适用 不适用

35、 合同成本

适用 不适用

合同成本包括合同履约成本与合同取得成本。

本公司为履行合同而发生的成本，不属于存货、固定资产或无形资产等相关准则规范范围的，在满足下列条件时作为合同履约成本确认为一项资产：

- 该成本与一份当前或预期取得的合同直接相关。
- 该成本增加了本公司未来用于履行履约义务的资源。
- 该成本预期能够收回。

本公司为取得合同发生的增量成本预期能够收回的，作为合同取得成本确认为一项资产。

与合同成本有关的资产采用与该资产相关的商品或服务收入确认相同的基础进行摊销；但是对于合同取得成本摊销期限未超过一年的，本公司在发生时将其计入当期损益。

与合同成本有关的资产，其账面价值高于下列两项的差额的，本公司对超出部分计提减值准备，并确认为资产减值损失：

- 1、因转让与该资产相关的商品或服务预期能够取得的剩余对价；
- 2、为转让该相关商品或服务估计将要发生的成本。

以前期间减值的因素之后发生变化，使得前述差额高于该资产账面价值的，本公司转回原已计提的减值准备，并计入当期损益，但转回后的资产账面价值不超过假定不计提减值准备情况下该资产在转回日的账面价值。

36、 政府补助

适用 不适用

类型

政府补助，是本公司从政府无偿取得的货币性资产或非货币性资产，分为与资产相关的政府补助和与收益相关的政府补助。

与资产相关的政府补助，是指本公司取得的、用于购建或以其他方式形成长期资产的政府补助。与收益相关的政府补助，是指除与资产相关的政府补助之外的政府补助。

本公司将政府补助划分为与资产相关的具体标准为：企业取得的，用于购建或以其他方式形成长期资产的政府补助。

本公司将政府补助划分为与收益相关的具体标准为：除与资产相关的政府补助之外的政府补助。

对于政府文件未明确规定补助对象的，本公司将该政府补助划分为与资产相关或与收益相关的判断依据为：是否用于购建或以其他方式形成长期资产。

确认时点

政府补助在本公司能够满足其所附的条件并且能够收到时，予以确认。

会计处理

与资产相关的政府补助，冲减相关资产账面价值。

与收益相关的政府补助，用于补偿本公司以后期间的相关成本费用或损失的，确认为递延收益，并在确认相关成本费用或损失的期间，计入当期损益（与本公司日常活动相关的，计入其他收益；与本公司日常活动无关的，计入营业外收入）或冲减相关成本费用或损失；用于补偿本公司已发生的相关成本费用或损失的，直接计入当期损益（与本公司日常活动相关的，计入其他收益；与本公司日常活动无关的，计入营业外收入）或冲减相关成本费用或损失。

本公司取得的政策性优惠贷款贴息，区分以下两种情况，分别进行会计处理：

（1）财政将贴息资金拨付给贷款银行，由贷款银行以政策性优惠利率向本公司提供贷款的，本公司以实际收到的借款金额作为借款的入账价值，按照借款本金和该政策性优惠利率计算相关借款费用。

（2）财政将贴息资金直接拨付给本公司的，本公司将对应的贴息冲减相关借款费用。

37、递延所得税资产/递延所得税负债

适用 不适用

所得税包括当期所得税和递延所得税。除因企业合并和直接计入所有者权益(包括其他综合收益)的交易或者事项产生的所得税外，本公司将当期所得税和递延所得税计入当期损益。

递延所得税资产和递延所得税负债根据资产和负债的计税基础与其账面价值的差额(暂时性差异)计算确认。

对于可抵扣暂时性差异确认递延所得税资产，以未来期间很可能取得的用来抵扣可抵扣暂时性差异的应纳税所得额为限。对于能够结转以后年度的可抵扣亏损和税款抵减，以很可能获得用来抵扣可抵扣亏损和税款抵减的未来应纳税所得额为限，确认相应的递延所得税资产。

对于应纳税暂时性差异，除特殊情况外，确认递延所得税负债。

不确认递延所得税资产或递延所得税负债的特殊情况包括：

- 商誉的初始确认；
- 既不是企业合并、发生时也不影响会计利润和应纳税所得额(或可抵扣亏损)，且初始确认的资产和负债未导致产生等额应纳税暂时性差异和可抵扣暂时性差异的交易或事项。

对与子公司、联营企业及合营企业投资相关的应纳税暂时性差异，确认递延所得税负债，除非本公司能够控制该暂时性差异转回的时间且该暂时性差异在可预见的未来很可能不会转回。对与子公司、联营企业及合营企业投资相关的可抵扣暂时性差异，当该暂时性差异在可预见的未来很可能转回且未来很可能获得用来抵扣可抵扣暂时性差异的应纳税所得额时，确认递延所得税资产。

资产负债表日，对于递延所得税资产和递延所得税负债，根据税法规定，按照预期收回相关资产或清偿相关负债期间的适用税率计量。

资产负债表日，本公司对递延所得税资产的账面价值进行复核。如果未来期间很可能无法获得足够的应纳税所得额用以抵扣递延所得税资产的利益，则减记递延所得税资产的账面价值。在很可能获得足够的应纳税所得额时，减记的金额予以转回。

当拥有以净额结算的法定权利，且意图以净额结算或取得资产、清偿负债同时进行，当期所得税资产及当期所得税负债以抵销后的净额列报。

资产负债表日，递延所得税资产及递延所得税负债在同时满足以下条件时以抵销后的净额列示：

- 纳税主体拥有以净额结算当期所得税资产及当期所得税负债的法定权利；
- 递延所得税资产及递延所得税负债是与同一税收征管部门对同一纳税主体征收的所得税相关或者是对不同的纳税主体相关，但在未来每一具有重要性的递延所得税资产及负债转回的期间内，涉及的纳税主体意图以净额结算当期所得税资产和负债或是同时取得资产、清偿负债。

38、 租赁

√适用 □不适用

作为承租方对短期租赁和低价值资产租赁进行简化处理的判断依据和会计处理方法

√适用 □不适用

租赁，是指在一定期间内，出租人将资产的使用权让与承租人以获取对价的合同。在合同开始日，本公司评估合同是否为租赁或者包含租赁。如果合同中一方让渡了在一定期间内控制一项或多项已识别资产使用的权利以换取对价，则该合同为租赁或者包含租赁。

合同中同时包含多项单独租赁的，本公司将合同予以分拆，并分别各项单独租赁进行会计处理。合同中同时包含租赁和非租赁部分的，承租人和出租人将租赁和非租赁部分进行分拆。

本公司作为承租人

(1) 使用权资产

在租赁期开始日，本公司对除短期租赁和低价值资产租赁以外的租赁确认使用权资产。使用权资产按照成本进行初始计量。该成本包括：

- 租赁负债的初始计量金额；
- 在租赁期开始日或之前支付的租赁付款额，存在租赁激励的，扣除已享受的租赁激励相关金额；
- 本公司发生的初始直接费用；
- 本公司为拆卸及移除租赁资产、复原租赁资产所在场地或将租赁资产恢复至租赁条款约定状态预计将发生的成本，但不包括属于为生产存货而发生的成本。

本公司后续采用直线法对使用权资产计提折旧。对能够合理确定租赁期届满时取得租赁资产所有权的，本公司在租赁资产剩余使用寿命内计提折旧；否则，租赁资产在租赁期与租赁资产剩余使用寿命两者孰短的期间内计提折旧。

本公司按照本附注“五、27、长期资产减值”所述原则来确定使用权资产是否已发生减值，并对已识别的减值损失进行会计处理。

(2) 租赁负债

在租赁期开始日，本公司对除短期租赁和低价值资产租赁以外的租赁确认租赁负债。租赁负债按照尚未支付的租赁付款额的现值进行初始计量。租赁付款额包括：

- 固定付款额（包括实质固定付款额），存在租赁激励的，扣除租赁激励相关金额；
- 取决于指数或比率的可变租赁付款额；
- 根据公司提供的担保余值预计应支付的款项；
- 购买选择权的行权价格，前提是公司合理确定将行使该选择权；
- 行使终止租赁选择权需支付的款项，前提是租赁期反映出公司将行使终止租赁选择权。

本公司采用租赁内含利率作为折现率，但如果无法合理确定租赁内含利率的，则采用本公司的增量借款利率作为折现率。

本公司按照固定的周期性利率计算租赁负债在租赁期内各期间的利息费用，并计入当期损益或相关资产成本。

未纳入租赁负债计量的可变租赁付款额在实际发生时计入当期损益或相关资产成本。

在租赁期开始日后，发生下列情形的，本公司重新计量租赁负债，并调整相应的使用权资产，若使用权资产的账面价值已调减至零，但租赁负债仍需进一步调减的，将差额计入当期损益：

•当购买选择权、续租选择权或终止选择权的评估结果发生变化，或前述选择权的实际行权情况与原评估结果不一致的，本公司按变动后租赁付款额和修订后的折现率计算的现值重新计量租赁负债；

•当实质固定付款额发生变动、担保余值预计的应付金额发生变动或用于确定租赁付款额的指数或比率发生变动，本公司按照变动后的租赁付款额和原折现率计算的现值重新计量租赁负债。但是，租赁付款额的变动源自浮动利率变动的，使用修订后的折现率计算现值。

(3) 短期租赁和低价值资产租赁

本公司选择对短期租赁和低价值资产租赁不确认使用权资产和租赁负债的，将相关的租赁付款额在租赁期内各个期间按照直线法计入当期损益或相关资产成本。短期租赁，是指在租赁期开始日，租赁期不超过12个月且不包含购买选择权的租赁。低价值资产租赁，是指单项租赁资产为全新资产时价值较低的租赁。本公司将单项租赁资产为全新资产时价值不超过4万元的租赁作为低价值资产租赁。公司转租或预期转租租赁资产的，原租赁不属于低价值资产租赁。

(4) 租赁变更

租赁发生变更且同时符合下列条件的，公司将该租赁变更作为一项单独租赁进行会计处理：

- 该租赁变更通过增加一项或多项租赁资产的使用权而扩大了租赁范围；
- 增加的对价与租赁范围扩大部分的单独价格按该合同情况调整后的金额相当。

租赁变更未作为一项单独租赁进行会计处理的，在租赁变更生效日，公司重新分摊变更后合同的对价，重新确定租赁期，并按照变更后租赁付款额和修订后的折现率计算的现值重新计量租赁负债。

租赁变更导致租赁范围缩小或租赁期缩短的，本公司相应调减使用权资产的账面价值，并将部分终止或完全终止租赁的相关利得或损失计入当期损益。其他租赁变更导致租赁负债重新计量的，本公司相应调整使用权资产的账面价值。

作为出租方的租赁分类标准和会计处理方法

√适用 □不适用

本公司作为出租人

在租赁开始日，本公司将租赁分为融资租赁和经营租赁。融资租赁，是指无论所有权最终是否转移，但实质上转移了与租赁资产所有权有关的几乎全部风险和报酬的租赁。经营租赁，是指除融资租赁以外的其他租赁。本公司作为转租出租人时，基于原租赁产生的使用权资产对转租赁进行分类。

(1) 经营租赁会计处理

经营租赁的租赁收款额在租赁期内各个期间按照直线法确认为租金收入。本公司将发生的与经营租赁有关的初始直接费用予以资本化，在租赁期内按照与租金收入确认相同的基础分摊计入当期损益。未计入租赁收款额的可变租赁付款额在实际发生时计入当期损益。经营租赁发生变更的，公司自变更生效日起将其作为一项新租赁进行会计处理，与变更前租赁有关的预收或应收租赁收款额视为新租赁的收款额。

(2) 融资租赁会计处理

在租赁开始日，本公司对融资租赁确认应收融资租赁款，并终止确认融资租赁资产。本公司对应收融资租赁款进行初始计量时，将租赁投资净额作为应收融资租赁款的入账价值。租赁投资净额为未担保余值和租赁期开始日尚未收到的租赁收款额按照租赁内含利率折现的现值之和。

本公司按照固定的周期性利率计算并确认租赁期内各个期间的利息收入。应收融资租赁款的终止确认和减值按照本附注“五、11、金融工具”进行会计处理。

未纳入租赁投资净额计量的可变租赁付款额在实际发生时计入当期损益。

融资租赁发生变更且同时符合下列条件的，本公司将该变更作为一项单独租赁进行会计处理：

- 该变更通过增加一项或多项租赁资产的使用权而扩大了租赁范围；
- 增加的对价与租赁范围扩大部分的单独价格按该合同情况调整后的金额相当。

融资租赁的变更未作为一项单独租赁进行会计处理的，本公司分别下列情形对变更后的租赁进行处理：

•假如变更在租赁开始日生效，该租赁会被分类为经营租赁的，本公司自租赁变更生效日开始将其作为一项新租赁进行会计处理，并以租赁变更生效日前的租赁投资净额作为租赁资产的账面价值；

•假如变更在租赁开始日生效，该租赁会被分类为融资租赁的，本公司按照本附注“五、11、金融工具”关于修改或重新议定合同的政策进行会计处理。

售后租回交易

公司按照本附注“五、34、收入”所述原则评估确定售后租回交易中的资产转让是否属于销售。

(1) 作为承租人

售后租回交易中的资产转让属于销售的，公司作为承租人按原资产账面价值中与租回获得的使用权有关的部分，计量售后租回所形成的使用权资产，并仅就转让至出租人的权利确认相关利得或损失。

在租赁期开始日后，使用权资产和租赁负债的后续计量及租赁变更详见本附注“五、38、租赁-本公司作为承租人”。在对售后租回所形成的租赁负债进行后续计量时，公司确定租赁付款额或变更后租赁付款额的方式不会导致确认与租回所获得的使用权有关的利得或损失。

售后租回交易中的资产转让不属于销售的，公司作为承租人继续确认被转让资产，同时确认一项与转让收入等额的金融负债。金融负债的会计处理详见本附注“五、11、金融工具”。

(2) 作为出租人

售后租回交易中的资产转让属于销售的，公司作为出租人对资产购买进行会计处理，并根据前述“2、本公司作为出租人”的政策对资产出租进行会计处理；售后租回交易中的资产转让不属于销售的，公司作为出租人不确认被转让资产，但确认一项与转让收入等额的金融资产。金融资产的会计处理详见本附注“五、11、金融工具”。

39、其他重要的会计政策和会计估计

√适用 □不适用

回购本公司股份

因减少注册资本或奖励职工等原因收购本公司或本集团所属子公司股份的，按实际支付的金额作为库存股处理，同时进行备查登记。如果将回购的股份注销，则将按注销股票面值和注销股数计算的股票面值总额与实际回购所支付的金额之间的差额冲减资本公积（资本溢价或股本溢价），资本公积不足冲减的，冲减留存收益；如果将回购的股份奖励给本集团职工属于以权益结算的股份支付，于职工行权购买本公司或本集团所属子公司股份收到价款时，转销交付职工的库存股成本和等待期内资本公积（其他资本公积）累计金额，同时，按照其差额调整资本公积（资本溢价或股本溢价）。

分部报告

本公司以内部组织结构、管理要求、内部报告制度为依据确定经营分部，以经营分部为基础确定报告分部并披露分部信息。

经营分部是指本公司内同时满足下列条件的组成部分：(1) 该组成部分能够在日常活动中产生收入、发生费用；(2) 本公司管理层能够定期评价该组成部分的经营成果，以决定向其配置资源、评价其业绩；(3) 本公司能够取得该组成部分的财务状况、经营成果和现金流量等有关会计信息。两个或多个经营分部具有相似的经济特征，并且满足一定条件的，则可合并为一个经营分部。

40、重要会计政策和会计估计的变更

重要会计政策变更

执行《金融工具准则实施问答》关于标准仓单交易相关会计处理的规定

财政部于2025年7月8日发布标准仓单交易相关会计处理实施问答，明确规定，根据金融工具确认计量准则，企业在期货交易场所通过频繁签订买卖标准仓单的合同以赚取差价、不提取标

准仓单对应的商品实物的，通常表明企业具有收到合同标的后在短期内将其再次出售以从短期波动中获取利润的惯例，企业应当将其签订的买卖标准仓单的合同视同金融工具，并按照金融工具确认计量准则的规定进行会计处理。企业按照前述合同约定取得标准仓单后短期内再将其出售的，不应确认销售收入，而应将收取的对价与所出售标准仓单的账面价值的差额计入投资收益；企业期末持有尚未出售的标准仓单的，应将其列报为其他流动资产。对于按照前述合同约定取得的标准仓单，如果能够消除或显著减少会计错配的，企业可以在初始确认时选择以公允价值计量且其变动计入当期损益，并一致应用于符合选择条件的所有标准仓单。对于初始确认时已选择以公允价值计量且其变动计入当期损益的标准仓单，企业在后续期间不得撤销该选择。

根据《关于严格执行企业会计准则 切实做好企业 2025 年年报工作的通知》（财会〔2025〕33 号）的要求，企业因执行上述标准仓单相关规定而调整会计处理方法的，应当对财务报表可比期间信息进行调整。执行该规定未对本公司财务状况和经营成果产生重大影响。

重要会计估计变更

本报告期公司主要会计估计未发生变更。

41、2025 年起首次执行新会计准则或准则解释等涉及调整首次执行当年年初的财务报表

适用 不适用

42、其他

适用 不适用

六、税项

1、主要税种及税率

主要税种及税率情况

适用 不适用

税种	计税依据	税率
增值税	按税法规定计算的销售货物和应税劳务收入为基础计算销项税额，在扣除当期允许抵扣的进项税额后，差额部分为应交增值税	13%、9%、6%、5%、3%
消费税	无	无
营业税	无	无
城市维护建设税	按实际缴纳的增值税及消费税计缴	7%、5%
企业所得税	按应纳税所得额计缴	25%、20%、19%、16.50%、12%、10%
土地增值税	按转让房地产所取得的增值额和规定的税率计缴	按超率累进税率 30%-60%

存在不同企业所得税税率纳税主体的，披露情况说明

适用 不适用

纳税主体名称	所得税税率（%）
雅戈尔（珙春）有限公司	15.00
雅戈尔（瑞丽）有限公司	15.00
阿克苏新昊纺织有限公司	15.00
安徽新雅新材料有限公司	15.00
嵊州雅戈尔毛纺织有限公司	15.00
雅戈尔（香港）实业有限公司	16.50
新马服装国际有限公司	16.50

纳税主体名称	所得税税率 (%)
金愉贸易有限公司	16.50
逸动国际(香港)有限公司	16.50
跃动时尚(香港)有限公司	16.50
星动时尚(香港)有限公司	16.50
雅胜(香港)有限公司	16.50
Youngor Fashion Korea Company Limited	10.00
Leaping Fashion (UK) Company Limited	19.00
Starry Fashion Limited	19.00
雅胜(澳门)一人有限公司	12.00

2、 税收优惠

适用 不适用

1、公司的子公司雅戈尔(琿春)有限公司、雅戈尔(瑞丽)有限公司、阿克苏新昊纺织有限公司根据财政部、税务总局、国家发展改革委于2020年4月23日发布的(财政部公告2020年第23号)《财政部 税务总局 国家发展改革委关于延续西部大开发企业所得税政策的公告》，自2021年1月1日至2030年12月31日，所得税减按15%计征。

2、公司的子公司阿瓦提新雅棉业有限公司根据《中华人民共和国所得税法》第27条第1款、《中华人民共和国所得税法实施和条例》第86条、财税[2008]149号文及国税函[2008]850号文规定，2011年1月1日起农产品初加工收入免征企业所得税。

3、公司的子公司安徽新雅新材料有限公司于2025年10月28日取得有效期为三年的《高新技术企业证书》，证书编号为GR202534003074，自2025年1月1日至2027年12月31日止享受国家重点扶持高新技术企业优惠税率，减按15%税率征收企业所得税。

4、公司的子公司嵊州雅戈尔毛纺织有限公司于2025年12月19日取得有效期为三年的《高新技术企业证书》，证书编号为GR202533001430，自2025年1月1日至2027年12月31日止享受国家重点扶持高新技术企业优惠税率，减按15%税率征收企业所得税。

5、根据财政部税务总局公告2023年第12号《关于进一步支持小微企业和个体工商户发展有关税费政策的公告》的规定，对小型微利企业减按25%计算应纳税所得额，按20%的税率缴纳企业所得税政策，延续执行至2027年12月31日。公司的子公司宁波雅戈尔投资管理有限公司、宁波泓雅投资有限公司、泓懿(宁波)资本管理有限公司、上海物续管理咨询有限公司、宁波雅戈尔姚江置业有限公司、宁波东吴置业有限公司、杭州雅戈尔置业有限公司、上海雅戈尔置业有限公司、宁波市甬焯置业有限公司、大雅服饰有限公司、哈特马克斯有限公司、中雅(宁波)时尚服饰有限公司、宁波青春服装有限公司、雅戈尔(瑞丽)服装有限公司、五条杠(上海)企业管理有限公司、杰凡特(浙江)贸易有限公司本年度满足小型微利企业的标准。

3、 其他

适用 不适用

七、合并财务报表项目注释

1、 货币资金

适用 不适用

单位：元 币种：人民币

项目	期末余额	期初余额
库存现金	1,491,166.77	315,732.14

项目	期末余额	期初余额
银行存款	11,681,159,185.17	7,713,550,351.12
其他货币资金	89,947,039.48	23,325,565.12
存放财务公司存款		
合计	11,772,597,391.42	7,737,191,648.38
其中：存放在境外的款项总额	292,386,369.14	102,411,054.74

其他说明：
无

2、交易性金融资产

适用 不适用

单位：元 币种：人民币

项目	期末余额	期初余额	指定理由和依据
以公允价值计量且其变动计入当期损益的金融资产	702,122,322.26	81,014,206.76	/
其中：			
理财产品	300,844,574.55		/
结构性存款	400,299,109.59		/
其他	978,638.12	81,014,206.76	
指定以公允价值计量且其变动计入当期损益的金融资产			
其中：			
合计	702,122,322.26	81,014,206.76	/

其他说明：
适用 不适用

3、衍生金融资产

适用 不适用

4、应收票据

(1). 应收票据分类列示

适用 不适用

(2). 期末公司已质押的应收票据

适用 不适用

(3). 期末公司已背书或贴现且在资产负债表日尚未到期的应收票据

适用 不适用

(4). 按坏账计提方法分类披露

适用 不适用

按单项计提坏账准备：

适用 不适用

按组合计提坏账准备:

适用 不适用

按预期信用损失一般模型计提坏账准备

适用 不适用

各阶段划分依据和坏账准备计提比例

无

对本期发生损失准备变动的应收票据账面余额显著变动的情况说明:

适用 不适用

(5). 坏账准备的情况

适用 不适用

其中本期坏账准备收回或转回金额重要的:

适用 不适用

其他说明:

无

(6). 本期实际核销的应收票据情况

适用 不适用

其中重要的应收票据核销情况:

适用 不适用

应收票据核销说明:

适用 不适用

其他说明:

适用 不适用

5、应收账款

(1). 按账龄披露

适用 不适用

单位: 元 币种: 人民币

账龄	期末账面余额	期初账面余额
1年以内(含1年)	387,009,887.19	231,664,188.82
1年以内(含1年))	387,009,887.19	231,664,188.82
1至2年	3,023,104.42	7,149,181.57
2至3年	7,227,691.04	373,631.08
3年以上		
3至4年	83,295.95	63,380.00
4至5年	43,380.00	2,106,655.25
5年以上	7,012,377.63	1,336,495.01
合计	404,399,736.23	242,693,531.73

(2). 按坏账计提方法分类披露

√适用 □不适用

单位：元 币种：人民币

类别	期末余额					期初余额				
	账面余额		坏账准备		账面价值	账面余额		坏账准备		账面价值
	金额	比例(%)	金额	计提比例(%)		金额	比例(%)	金额	计提比例(%)	
按单项计提坏账准备	11,170,068.19	2.76	11,170,068.19	100.00		3,480,150.26	1.43	3,480,150.26	100.00	
其中：										
按组合计提坏账准备	393,229,668.04	97.24	16,119,045.86	4.10	377,110,622.18	239,213,381.47	98.57	12,433,488.48	5.20	226,779,892.99
其中：										
组合1	4,577,332.36	1.13	228,866.62	5.00	3,279,943.93	7,189,566.60	2.97	359,478.33	5.00	6,830,088.27
组合2	388,652,335.68	96.11	15,890,179.24	4.09	373,830,678.25	232,023,814.87	95.60	12,074,010.15	5.20	219,949,804.72
合计	404,399,736.23	/	27,289,114.05	/	377,110,622.18	242,693,531.73	/	15,913,638.74	/	226,779,892.99

重要的按单项计提坏账准备的应收账款：

单位：元 币种：人民币

名称	期末余额				上年年末余额	
	账面余额	坏账准备	计提比例(%)	计提依据	账面余额	坏账准备
沈阳盛京大家庭购物中心有限公司	1,760,149.21	1,760,149.21	100.00	预计无法收回	2,106,655.25	2,106,655.25
沈阳兴隆一百商业有限公司	1,331,990.91	1,331,990.91	100.00	预计无法收回	1,336,495.01	1,336,495.01
STE TONAR-FIDUX	1,229,173.09	1,229,173.09	100.00	预计无法收回		
THE BOX	1,127,744.67	1,127,744.67	100.00	预计无法收回		
ACTIVE INTERNATIONAL	883,759.74	883,759.74	100.00	预计无法收回		
合计	6,332,817.62	6,332,817.62			3,443,150.26	3,443,150.26

按单项计提坏账准备的说明：

因上述应收款项发生的个别特殊事项，公司考虑合理且有依据的信息，包括前瞻性信息，以单项的预期信用损失进行估计。

按单项计提坏账准备：
适用 不适用

按组合计提坏账准备：
适用 不适用
 组合计提项目：组合 1

单位：元 币种：人民币

名称	期末余额		
	账面余额	坏账准备	计提比例（%）
组合 1	4,577,332.36	228,866.62	5.00
合计	4,577,332.36	228,866.62	

按组合计提坏账准备的说明：
适用 不适用

组合计提项目：组合二

单位：元 币种：人民币

名称	期末余额		
	账面余额	坏账准备	计提比例（%）
组合 2	388,652,335.68	15,890,179.24	4.09
合计	388,652,335.68	15,890,179.24	

按组合计提坏账准备的说明：
适用 不适用

按预期信用损失一般模型计提坏账准备
适用 不适用

各阶段划分依据和坏账准备计提比例
 不适用

对本期发生损失准备变动的应收账款账面余额显著变动的情况说明：
适用 不适用

(3). 坏账准备的情况

适用 不适用

单位：元 币种：人民币

类别	期初余额	本期变动金额				期末余额
		计提	收回或转回	转销或核销	其他变动	
按单项计提坏账准备	3,480,150.26	894,008.78	351,010.14		7,146,919.29	11,170,068.19
按信用风险特征组合计提坏账准备	12,433,488.48	3,672,211.21		15,136.00	28,482.17	16,119,045.86
合计	15,913,638.74	4,566,219.99	351,010.14	15,136.00	7,175,401.46	27,289,114.05

其中本期坏账准备收回或转回金额重要的：
适用 不适用

其他说明：

无

(4). 本期实际核销的应收账款情况

适用 不适用

单位：元 币种：人民币

项目	核销金额
实际核销的应收账款	15,136.00

其中重要的应收账款核销情况

适用 不适用

应收账款核销说明：

适用 不适用

(5). 按欠款方归集的期末余额前五名的应收账款和合同资产情况

适用 不适用

单位：元 币种：人民币

单位名称	应收账款期末余额	合同资产期末余额	应收账款和合同资产期末余额	占应收账款和合同资产期末余额合计数的比例(%)	坏账准备期末余额
招商银行股份有限公司	19,153,240.00		19,153,240.00	4.74	957,662.00
USHOPAL GROUP HK LIMITED	17,454,285.76		17,454,285.76	4.32	174,542.86
德基广场有限公司	13,785,309.13		13,785,309.13	3.41	395,142.20
唯品会(中国)有限公司	11,187,232.80		11,187,232.80	2.77	559,361.64
北京元隆雅图文化传播股份有限公司	9,305,546.00		9,305,546.00	2.30	465,277.30
合计	70,885,613.69		70,885,613.69	17.54	2,551,986.00

其他说明：

无

其他说明：

适用 不适用

6、合同资产

(1). 合同资产情况

适用 不适用

(2). 报告期内账面价值发生重大变动的金额和原因

适用 不适用

(3). 按坏账计提方法分类披露

适用 不适用

按单项计提坏账准备:

适用 不适用

按单项计提坏账准备的说明:

适用 不适用

按组合计提坏账准备:

适用 不适用

按预期信用损失一般模型计提坏账准备

适用 不适用

各阶段划分依据和坏账准备计提比例

不适用

对本期发生损失准备变动的合同资产账面余额显著变动的情况说明:

适用 不适用

(4). 本期合同资产计提坏账准备情况

适用 不适用

其中本期坏账准备收回或转回金额重要的:

适用 不适用

其他说明:

无

(5). 本期实际核销的合同资产情况

适用 不适用

其中重要的合同资产核销情况

适用 不适用

合同资产核销说明:

适用 不适用

其他说明:

适用 不适用

7、 应收款项融资**(1). 应收款项融资分类列示**

适用 不适用

单位: 元 币种: 人民币

项目	期末余额	期初余额
应收票据	43,946,519.57	59,687,765.58

项目	期末余额	期初余额
应收账款		
合计	43,946,519.57	59,687,765.58

(2). 期末公司已质押的应收款项融资

适用 不适用

(3). 期末公司已背书或贴现且在资产负债表日尚未到期的应收款项融资

适用 不适用

单位：元 币种：人民币

项目	期末终止确认金额	期末未终止确认金额
银行承兑汇票	167,996,127.82	38,897,255.52
合计	167,996,127.82	38,897,255.52

(4). 按坏账计提方法分类披露

适用 不适用

按单项计提坏账准备：

适用 不适用

按单项计提坏账准备的说明：

适用 不适用

按组合计提坏账准备：

适用 不适用

按预期信用损失一般模型计提坏账准备

适用 不适用

各阶段划分依据和坏账准备计提比例

不适用

对本期发生损失准备变动的应收款项融资账面余额显著变动的情况说明：

适用 不适用

(5). 坏账准备的情况

适用 不适用

其中本期坏账准备收回或转回金额重要的：

适用 不适用

其他说明：

无

(6). 本期实际核销的应收款项融资情况

适用 不适用

其中重要的应收款项融资核销情况

适用 不适用

核销说明：

适用 不适用

(7). 应收款项融资本期增减变动及公允价值变动情况：

适用 不适用

单位：元 币种：人民币

项目	上年年末余额	本期新增	本期终止确认	其他变动	期末余额	累计在其他综合收益中确认的损失准备
应收票据	59,687,765.58	169,829,334.84	185,570,580.85		43,946,519.57	

(8). 其他说明

适用 不适用

8、预付款项

(1). 预付款项按账龄列示

适用 不适用

单位：元 币种：人民币

账龄	期末余额		期初余额	
	金额	比例(%)	金额	比例(%)
1年以内	112,195,674.44	97.94	81,234,678.06	99.15
1至2年	1,311,317.83	1.14	698,340.49	0.85
2至3年	492,940.86	0.43		
3年以上	559,281.04	0.49		
合计	114,559,214.17	100.00	81,933,018.55	100.00

预付款项3年以上系合并范围增加所致。

账龄超过1年且金额重要的预付款项未及时结算原因的说明：

无

(2). 按预付对象归集的期末余额前五名的预付款情况

适用 不适用

单位：元 币种：人民币

单位名称	期末余额	占预付款项期末余额合计数的比例(%)
江苏弘业国际技术工程有限公司	6,580,793.77	5.74
奎屯金亿盛棉业科技有限责任公司	6,398,624.31	5.59
宜宾丝丽雅纺织贸易有限公司	4,794,464.87	4.19
OJSC GRONITEX	4,451,376.63	3.89
ORSHA LINEN MILL	3,481,951.92	3.04
合计	25,707,211.50	22.45

其他说明：

无

其他说明：

适用 不适用

9、其他应收款

项目列示

适用 不适用

单位：元 币种：人民币

项目	期末余额	期初余额
应收利息		
应收股利		
其他应收款	688,517,859.79	902,380,665.80
合计	688,517,859.79	902,380,665.80

其他说明：

适用 不适用

应收利息

(1). 应收利息分类

适用 不适用

(2). 重要逾期利息

适用 不适用

(3). 按坏账计提方法分类披露

适用 不适用

按单项计提坏账准备：

适用 不适用

按单项计提坏账准备的说明：

适用 不适用

按组合计提坏账准备：

适用 不适用

(4). 按预期信用损失一般模型计提坏账准备

适用 不适用

各阶段划分依据和坏账准备计提比例

不适用

对本期发生损失准备变动的应收利息账面余额显著变动的情况说明：

适用 不适用

(5). 坏账准备的情况

适用 不适用

其中本期坏账准备收回或转回金额重要的：

适用 不适用

其他说明：

无

(6). 本期实际核销的应收利息情况

适用 不适用

其中重要的应收利息核销情况

适用 不适用

核销说明：

适用 不适用

其他说明：

适用 不适用

应收股利

(1). 应收股利

适用 不适用

(2). 重要的账龄超过 1 年的应收股利

适用 不适用

(3). 按坏账计提方法分类披露

适用 不适用

按单项计提坏账准备：

适用 不适用

按单项计提坏账准备的说明：

适用 不适用

按组合计提坏账准备：

适用 不适用

(4). 按预期信用损失一般模型计提坏账准备

适用 不适用

各阶段划分依据和坏账准备计提比例：

不适用

对本期发生损失准备变动的应收股利账面余额显著变动的情况说明：
适用 不适用

(5). 坏账准备的情况

适用 不适用

其中本期坏账准备收回或转回金额重要的：

适用 不适用

其他说明：

无

(6). 本期实际核销的应收股利情况

适用 不适用

其中重要的应收股利核销情况

适用 不适用

核销说明：

适用 不适用

其他说明：

适用 不适用

其他应收款

(1). 按账龄披露

适用 不适用

单位：元 币种：人民币

账龄	期末账面余额	期初账面余额
1年以内（含1年）	191,879,728.09	128,920,980.42
1年以内（含1年）	191,879,728.09	128,920,980.42
1至2年	60,404,068.98	198,213,772.86
2至3年	83,634,858.31	316,120,614.15
3年以上		
3至4年	239,354,662.59	120,009,940.30
4至5年	106,892,982.19	31,764,573.58
5年以上	123,536,520.49	193,081,196.09
合计	805,702,820.65	988,111,077.40

(2). 按款项性质分类情况

适用 不适用

单位：元 币种：人民币

款项性质	期末账面余额	期初账面余额
合作开发项目代垫款	262,446,758.62	412,541,164.96
往来款	227,806,583.39	235,738,614.71

款项性质	期末账面余额	期初账面余额
押金保证金	217,752,264.87	240,382,856.61
其他	97,697,213.77	99,448,441.12
合计	805,702,820.65	988,111,077.40

(3). 坏账准备计提情况

√适用 □不适用

单位：元 币种：人民币

坏账准备	第一阶段	第二阶段	第三阶段	合计
	未来12个月预期信用损失	整个存续期预期信用损失(未发生信用减值)	整个存续期预期信用损失(已发生信用减值)	
2025年1月1日余额	75,770,416.45		9,959,995.15	85,730,411.60
2025年1月1日余额在本期				
--转入第二阶段	-30,000,000.00	30,000,000.00		
--转入第三阶段				
--转回第二阶段				
--转回第一阶段				
本期计提	15,349,590.77	20,000,000.00		35,349,590.77
本期转回			-13,500.00	-13,500.00
本期转销				
本期核销			-4,121,671.13	-4,121,671.13
其他变动	240,129.62			240,129.62
2025年12月31日余额	61,360,136.84	50,000,000.00	5,824,824.02	117,184,960.86

各阶段划分依据和坏账准备计提比例
不适用

对本期发生损失准备变动的其他应收款账面余额显著变动的情况说明：
□适用 √不适用

本期坏账准备计提金额以及评估金融工具的信用风险是否显著增加的采用依据：
□适用 √不适用

(4). 坏账准备的情况

√适用 □不适用

单位：元 币种：人民币

类别	期初余额	本期变动金额				期末余额
		计提	收回或转回	转销或核销	其他变动	
按单项计提坏账准备	9,959,995.15		13,500.00	4,121,671.13		5,824,824.02
按信用风险特征组合计提坏账准备	75,770,416.45	35,349,590.77			240,129.62	111,360,136.84

类别	期初余额	本期变动金额				期末余额
		计提	收回或转回	转销或核销	其他变动	
合计	85,730,411.60	35,349,590.77	13,500.00	4,121,671.13	240,129.62	117,184,960.86

其中本期坏账准备转回或收回金额重要的：

适用 不适用

其他说明：

无

(5). 本期实际核销的其他应收款情况

适用 不适用

单位：元 币种：人民币

项目	核销金额
实际核销的其他应收款	4,121,671.13

其中重要的其他应收款核销情况：

适用 不适用

单位：元 币种：人民币

单位名称	其他应收款性质	核销金额	核销原因	履行的核销程序	款项是否由关联交易产生
麻烦微笑（上海）企业发展有限公司	往来款	3,921,671.13	无法收回	子公司管理层审批	是
合计	/	3,921,671.13	/	/	/

其他应收款核销说明：

适用 不适用

(6). 按欠款方归集的期末余额前五名的其他应收款情况

适用 不适用

单位：元 币种：人民币

单位名称	期末余额	占其他应收款期末余额合计数的比例(%)	款项的性质	账龄	坏账准备期末余额
宁波市海雅众湘开发建设有限公司	123,685,955.43	15.35	合作开发项目代垫款、项目管理费	1-5年	1,855,041.75
上海港融戈城市建设有限责任公司	104,972,466.46	13.03	合作开发项目代垫款、项目管理费	1-5年	8,000.00
陕西通达实业有限公司	100,000,000.00	12.41	往来款	3至4年	50,000,000.00
宁波保隆置业有限公司	71,049,171.73	8.82	合作开发项目代垫款	2-4年	
慈溪市公共资源交易中心	57,500,000.00	7.14	押金保证金	5年以上	17,250,000.00
合计	457,207,593.62	56.75	/	/	69,113,041.75

(7). 因资金集中管理而列报于其他应收款

适用 不适用

其他说明：

√适用 □不适用

按坏账计提方法分类披露：

单位：元 币种：人民币

类别	期末余额					期初余额				
	账面余额		坏账准备		账面价值	账面余额		坏账准备		账面价值
	金额	比例(%)	金额	计提比例(%)		金额	比例(%)	金额	计提比例(%)	
按单项计提坏账准备	5,824,824.02	0.72	5,824,824.02	100.00		9,959,995.15	1.01	9,959,995.15	100.00	
按信用风险特征组合计提坏账准备	799,877,996.63	99.28	111,360,136.84	13.92	688,517,859.79	978,151,082.25	98.99	75,770,416.45	7.75	902,380,665.80
其中：										
组合1	371,471,442.51	46.11	20,206,252.54	5.44	351,265,189.97	522,238,642.75	52.85	10,769,873.89	2.06	511,468,768.86
组合2	428,406,554.12	53.17	91,153,884.30	21.28	337,252,669.82	455,912,439.50	46.14	65,000,542.56	14.26	390,911,896.94
合计	805,702,820.65	100.00	117,184,960.86		688,517,859.79	988,111,077.40	100.00	85,730,411.60		902,380,665.80

重要的按单项计提坏账准备的其他应收款项：

单位：元 币种：人民币

名称	期末余额				期初余额	
	账面余额	坏账准备	计提比例(%)	计提依据	账面余额	坏账准备
陈玉祥	3,332,085.30	3,332,085.30	100.00	预计无法收回	3,332,085.30	3,332,085.30
河北恒润房地产开发有限公司	1,000,000.00	1,000,000.00	100.00	预计无法收回	1,000,000.00	1,000,000.00
星少凌企业管理发展(甘肃)有限公司	904,195.54	904,195.54	100.00	预计无法收回	904,195.54	904,195.54
浙江蓝德置业发展	257,190.00	257,190.00	100.00	预计无法收回	257,190.00	257,190.00

名称	期末余额				期初余额	
	账面余额	坏账准备	计提比例 (%)	计提依据	账面余额	坏账准备
有限公司						
俞敏敏	170,741.03	170,741.03	100.00	预计无法收回	170,741.03	170,741.03
麻烦微笑(上海)企业发展有限公司				预计无法收回	3,921,671.13	3,921,671.13
合计	5,664,211.87	5,664,211.87			9,585,883.00	9,585,883.00

按单项计提坏账准备的说明：

因上述应收款项发生的个别特殊事项，公司考虑合理且有依据的信息，包括前瞻性信息，以单项的预期信用损失进行估计。

按信用风险特征组合计提坏账准备：

组合计提项目：

单位：元 币种：人民币

名称	期末余额		
	其他应收款项	坏账准备	计提比例 (%)
组合 1	371,471,442.51	20,206,252.54	5.44
组合 2	428,406,554.12	91,153,884.30	21.28
合计	799,877,996.63	111,360,136.84	

10、存货

(1). 存货分类

√适用 □不适用

单位：元 币种：人民币

项目	期末余额			期初余额		
	账面余额	存货跌价准备/合同履约成本减值准备	账面价值	账面余额	存货跌价准备/合同履约成本减值准备	账面价值
原材料	353,047,308.22	22,111,952.96	330,935,355.26	343,132,020.49	17,617,885.22	325,514,135.27
在产品	100,691,265.80	4,460,894.78	96,230,371.02	136,021,124.94	2,360,525.94	133,660,599.00
库存商品	1,950,009,881.12	125,284,236.76	1,824,725,644.36	1,542,763,880.49	107,189,099.00	1,435,574,781.49
周转材料	1,376,652.32		1,376,652.32	923,904.37		923,904.37
消耗性生物资产						
合同履约成本						
委托加工物资	94,116.81		94,116.81			
发出商品	2,223,443.44		2,223,443.44	11,841,956.28		11,841,956.28
开发产品	4,273,707,921.87	788,976,309.20	3,484,731,612.67	4,385,343,471.63	662,302,078.05	3,723,041,393.58
开发成本	895,886,804.80	430,306,522.92	465,580,281.88	4,354,192,944.02	303,881,537.32	4,050,311,406.70
拟开发土地	173,272,718.48	25,272,718.48	148,000,000.00	173,272,718.48		173,272,718.48
合计	7,750,310,112.86	1,396,412,635.10	6,353,897,477.76	10,947,492,020.70	1,093,351,125.53	9,854,140,895.17

房地产存货

单位：元 币种：人民币

项目	期末余额			上年年末余额		
	账面余额	跌价准备	账面价值	绿雅苑一期	2019年7月	待定
开发成本	895,886,804.80	430,306,522.92	465,580,281.88	绿雅苑二期	2020年12月	待定
开发产品	4,273,707,921.87	788,976,309.20	3,484,731,612.67	峰景里	2019年6月	待定
拟开发土地	173,272,718.48	25,272,718.48	148,000,000.00	明湖懿秋苑	2022年10月	2025年11月
合计	5,342,867,445.15	1,244,555,550.60	4,098,311,894.55	代建项目		

(1) 开发成本

单位：元 币种：人民币

项目名称	开工时间	预计竣工时间	预计投资总额（亿元）	期末余额	上年年末余额
绿雅苑一期	2019年7月	待定	12.62	134,355,019.76	136,658,421.52
绿雅苑二期	2020年12月	待定	12.86	583,560,557.09	583,697,606.78
峰景里	2019年6月	待定	待定	177,971,227.95	177,971,227.95
明湖懿秋苑	2022年10月	2025年11月	39.53		3,322,746,789.55
代建项目					133,118,898.22
合计				895,886,804.80	4,354,192,944.02

(2) 开发产品

单位：元 币种：人民币

项目名称	竣工时间	上年年末余额	本期增加金额	本期减少金额	期末余额
御玺园	2012年12月	192,162.68			192,162.68
雅戈尔新村	1996年11月	80,537.18			80,537.18
长岛花园	2011年12月	4,222,429.62			4,222,429.62
明洲.水乡邻里花苑	2016年12月	8,704,214.60			8,704,214.60
宁波紫玉花园（紫玉台花苑）	2014年6月	481,849,811.27			481,849,811.27
长风8号（雅仕名邸）	2014年9月	46,168,983.97		1,668,758.47	44,500,225.50
东海府（东海景花苑）	2015年1月	23,665,787.77	-418,207.68	23,247,580.09	
苏州紫玉花园	2017年3月	8,107,740.63			8,107,740.63
织金华庭	2019年12月	3,757,108.40		54,406.43	3,702,701.97
紫玉台二期	2019年5月	16,085,638.25		2,618,739.40	13,466,898.85
九里江湾（新长岛花园）	2020年3月	47,701,111.52		10,629,825.88	37,071,285.64
江上花园一期	2021年7月	49,518,368.49	2,960.73	7,057,357.23	42,463,971.99
嵩江府	2021年8月	29,352,581.87		3,310,062.81	26,042,519.06
江上花园二期	2022年1月	103,231,827.22	130,889.62	7,029,723.97	96,332,992.87
香湖丹堤三期	2022年8月	136,153,219.94	194,283.88	49,010,532.89	87,336,970.93
新湖景花苑	2022年1月	22,954,910.47	-314,416.81	8,257,640.79	14,382,852.87
雅戈尔时代之星	2023年1月	50,318,365.97		28,849,882.20	21,468,483.77
麓台里	2023年8月	1,245,156,230.79		360,872,084.93	884,284,145.86

项目名称	竣工时间	上年年末余额	本期增加金额	本期减少金额	期末余额
绿雅苑一期	2023年2月	555,671,798.65	1,962,928.18	14,692,119.39	542,942,607.44
临港项目（星海云境）	2024年9月	682,629,040.52	-14,180,880.98	441,724,446.53	226,723,713.01
江上云境	2024年7月	869,821,601.82	-3,326,882.12	661,435,644.65	205,059,075.05
明湖懿秋苑	2025年9月		3,683,207,831.18	2,158,435,250.10	1,524,772,581.08
合计		4,385,343,471.63	3,667,258,506.00	3,778,894,055.76	4,273,707,921.87

(3) 拟开发土地

单位：元 币种：人民币

项目	土地面积（m ² ）	拟开发建筑面积（m ² ）	预计开工时间	期末余额	上年年末余额
慈溪长河地块项目	139,893.00	183,514.00	未定	173,272,718.48	173,272,718.48
合计				173,272,718.48	173,272,718.48

(2). 确认为存货的数据资源

□适用 √不适用

(3). 存货跌价准备及合同履约成本减值准备

√适用 □不适用

单位：元 币种：人民币

项目	期初余额	本期增加金额		本期减少金额		期末余额
		计提	其他	转回或转销	其他	
原材料	17,617,885.22	3,594,080.40	8,651,988.42	7,752,001.08		22,111,952.96
在产品	2,360,525.94	239,324.16	1,861,044.68			4,460,894.78
库存商品	107,189,099.00	19,319,155.66	22,381,784.74	23,605,802.64		125,284,236.76
周转材料						
消耗性生物资产						
合同履约成本						
开发产品	662,302,078.05	378,027,896.38		90,451,484.47	160,902,180.76	788,976,309.20
开发成本	303,881,537.32	126,424,985.60				430,306,522.92
拟开发土地		25,272,718.48				25,272,718.48

项目	期初余额	本期增加金额		本期减少金额		期末余额
		计提	其他	转回或转销	其他	
合计	1,093,351,125.53	552,878,160.68	32,894,817.84	121,809,288.19	160,902,180.76	1,396,412,635.10

本期转回或转销存货跌价准备的原因

适用 不适用

按组合计提存货跌价准备

适用 不适用

按组合计提存货跌价准备的计提标准

适用 不适用

(4). 存货期末余额含有的借款费用资本化金额及其计算标准和依据

√适用 □不适用

单位：元 币种：人民币

项目	上年年末余额	本期增加金额		本期减少金额		期末余额
		计提	转入	转回或转销	转出	
开发成本	73,989,588.13				13,001,884.14	60,987,703.99
开发产品	114,345,326.37		13,001,884.14	16,464,021.86		110,883,188.65
合计	188,334,914.50		13,001,884.14	16,464,021.86	13,001,884.14	171,870,892.64

(5). 合同履约成本本期摊销金额的说明

□适用 √不适用

其他说明：

□适用 √不适用

11、持有待售资产

□适用 √不适用

12、一年内到期的非流动资产

√适用 □不适用

单位：元 币种：人民币

项目	期末余额	期初余额
一年内到期的债权投资		
一年内到期的其他债权投资		
一年内到期的长期应收款	346,288,063.26	324,846.01
合计	346,288,063.26	324,846.01

一年内到期的债权投资

□适用 √不适用

一年内到期的其他债权投资

□适用 √不适用

一年内到期的非流动资产的其他说明：

无

13、其他流动资产

√适用 □不适用

单位：元 币种：人民币

项目	期末余额	期初余额
----	------	------

项目	期末余额	期初余额
合同取得成本	5,405,350.15	19,142,916.59
应收退货成本		
预缴税费	586,442,387.44	673,340,199.71
待抵扣进项税额	151,127,516.18	199,989,982.23
待认证进项税额	13,999,448.25	482,696.93
房产代建项目	122,799,571.30	
代加工原材料	14,834,898.61	
合计	894,609,171.93	892,955,795.46

其他说明：

与合同取得成本有关的资产相关的信息

单位：元 币种：人民币

类别	上年年末余额	本期增加	本期摊销	减值准备		期末余额
				本期计提	本期转回	
为取得合同发生的佣金支出	19,142,916.59	43,126,844.79	56,864,411.23			5,405,350.15
合计	19,142,916.59	43,126,844.79	56,864,411.23			5,405,350.15

14、 债权投资

(1). 债权投资情况

适用 不适用

债权投资减值准备本期变动情况

适用 不适用

(2). 期末重要的债权投资

适用 不适用

(3). 减值准备计提情况

适用 不适用

各阶段划分依据和减值准备计提比例：

不适用

对本期发生损失准备变动的债权投资账面余额显著变动的情况说明：

适用 不适用

本期减值准备计提金额以及评估金融工具的信用风险是否显著增加的采用依据

适用 不适用

(4). 本期实际的核销债权投资情况

适用 不适用

其中重要的债权投资情况核销情况

适用 不适用

债权投资的核销说明：

适用 不适用

其他说明：

适用 不适用

15、其他债权投资

(1). 其他债权投资情况

适用 不适用

其他债权投资减值准备本期变动情况

适用 不适用

(2). 期末重要的其他债权投资

适用 不适用

(3). 减值准备计提情况

适用 不适用

各阶段划分依据和减值准备计提比例：

不适用

对本期发生损失准备变动的其他债权投资账面余额显著变动的情况说明：

适用 不适用

本期减值准备计提金额以及评估金融工具的信用风险是否显著增加的采用依据

适用 不适用

(4). 本期实际核销的其他债权投资情况

适用 不适用

其中重要的其他债权投资情况核销情况

适用 不适用

其他债权投资的核销说明：

适用 不适用

其他说明：

适用 不适用

16、长期应收款

(1). 长期应收款情况

适用 不适用

单位：元 币种：人民币

项目	期末余额	期初余额	折现率区间
----	------	------	-------

	账面余额	坏账准备	账面价值	账面余额	坏账准备	账面价值	
融资租赁款	350,956,608.12		350,956,608.12	350,566,808.70		350,566,808.70	5.05%-8.42%
其中：未实现融资收益	28,094,401.32		28,094,401.32	54,927,503.49		54,927,503.49	
分期收款销售商品							
分期收款提供劳务							
小计	350,956,608.12		350,956,608.12	350,566,808.70		350,566,808.70	
减：一年内到期部分	346,288,063.26		346,288,063.26	324,846.01		324,846.01	
合计	4,668,544.86		4,668,544.86	350,241,962.69		350,241,962.69	

(2). 按坏账计提方法分类披露

适用 不适用

按单项计提坏账准备：

适用 不适用

按单项计提坏账准备的说明：

适用 不适用

按组合计提坏账准备：

适用 不适用

(3). 按预期信用损失一般模型计提坏账准备

适用 不适用

各阶段划分依据和坏账准备计提比例

不适用

对本期发生损失准备变动的长期应收款账面余额显著变动的情况说明：

适用 不适用

本期坏账准备计提金额以及评估金融工具的信用风险是否显著增加的采用依据

适用 不适用

(4). 坏账准备的情况

适用 不适用

其中本期坏账准备收回或转回金额重要的：

适用 不适用

其他说明：

无

(5). 本期实际核销的长期应收款情况

适用 不适用

其中重要的长期应收款核销情况

适用 不适用

长期应收款核销说明:

适用 不适用

其他说明:

适用 不适用

17、长期股权投资

(1). 长期股权投资情况

√适用 □不适用

单位：元 币种：人民币

被投资单位	期初 余额（账面价 值）	本期增减变动							期末 余额（账面价 值）	减值准备期 末余额
		追加投资	减少投资	权益法下确 认的投资损 益	其他综合收 益调整	其他权益 变动	宣告发放现 金股利或利 润	计提减值 准备		
一、合营企业										
宁波姚景房地 产开发有限公司	3,876,041.34		-3,958,463.81	82,422.47						
宁波雅戈尔宝 龙置业有限公司	260,653,218.77			-900,069.84			-228,865,997.50			30,887,151.43
浙江舟山中轴 置业有限公司	36,473,116.17			877,343.04						37,350,459.21
珠海宝龙嘉纳 房地产开发有 限公司	1,257,876,483.36			-153,305,448.44						1,104,571,034.92
云南雅戈尔置 业有限公司	45,363,961.52			-95,878.95						45,268,082.57
HH-ALI PTE LTD	77,073,135.68			51,164,669.87						128,237,805.55
小计	1,681,315,956.84		-3,958,463.81	-102,176,961.85			-228,865,997.50			1,346,314,533.68
二、联营企业										
盛泰智造集团 股份有限公司	389,862,228.84		-74,355,420.90	4,445,192.80	-10,723,946.47	-9,582,591.66	-3,999,856.03			295,645,606.58
宁波银行股份 有限公司	21,495,555,460.54			2,831,100,000.00	-623,900,000.00	1,000,000.00	-792,432,068.40			22,911,323,392.14
浙商财产保险 股份有限公司	296,712,423.62			19,322,141.07	4,110,468.58					320,145,033.27
宁波汉麻生物 科技有限公司	164,896,439.54			17,278,176.20						182,174,615.74
上海微星网络 科技有限公司	60,778.38		-26,312,807.11	143,402.71					26,108,626.02	
上海凯臣服饰			-31,736,168.59						31,736,168.59	

雅戈尔时尚股份有限公司2025年年度报告

被投资单位	期初 余额(账面价 值)	本期增减变动								期末 余额(账面价 值)	减值准备期 末余额
		追加投资	减少投资	权益法下确 认的投资损 益	其他综合收 益调整	其他权益 变动	宣告发放现 金股利或利 润	计提减值 准备	其他		
股份有限公司											
坤能智慧能源 服务集团股份 有限公司	268,280,774.09			16,457,790.19		31,069.80	-17,884,662.47			266,884,971.61	
甬商实业有限 公司	19,500,708.55		-19,500,708.55								
北京智象信息 管理咨询有限 公司	765,396,351.82			21,869,866.23	-51,490.87	73,409.17	-20,000,000.00			767,288,136.35	
青岛海纳能源 环保科技开发 有限公司	57,683,272.38			-514,350.75						57,168,921.63	
宁波市海雅众 湘开发建设有 限公司	230,465.28			21,883,821.61					16,655,560.84	38,769,847.73	
宁波市开雅开 发建设有限公 司	189,079,059.75			-4,339,962.08						184,739,097.67	
宁波鸿强房地 产信息咨询有 限公司		85,714,300.00		-4,221,876.64					-77,334,055.26	4,158,368.10	
上海昉港企业 管理有限责任 公司	20,966,191.92			-2,809,204.51						18,156,987.41	
Undefate,Inc	184,885,648.00			7,988,235.23				-65,239,256.40	-8,145,026.83	119,489,600.00	234,381,460.08
新疆格莱雪冰 川水制造有限 公司	29,794,850.34			-1,223,542.76						28,571,307.58	
Alexander Wang Subsidiary HoldCo LLC	265,701,091.23			-10,336,597.16	2,194,392.38		-2,859,487.99	-21,397,965.06	-5,723,298.44	227,578,134.96	21,397,965.06
小计	24,148,605,744.28	85,714,300.00	-151,905,105.15	2,917,043,092.14	-628,370,576.38	-8,478,112.69	-837,176,074.89	-86,637,221.46	-16,702,025.08	25,422,094,020.77	323,203,908.05
合计	25,829,921,701.12	85,714,300.00	-155,863,568.96	2,814,866,130.29	-628,370,576.38	-8,478,112.69	-1,066,042,072.39	-86,637,221.46	-16,702,025.08	26,768,408,554.45	323,203,908.05

注：本期公司转让持有的麻烦微笑（上海）企业发展有限公司全部 49%股权，转让时长期股权投资余额为 0 元。

(2). 长期股权投资的减值测试情况

√适用 □不适用

可收回金额按公允价值减去处置费用后的净额确定

√适用 □不适用

单位：元 币种：人民币

项目	账面价值	可收回金额	减值金额	公允价值和处置费用的确定方式	关键参数	关键参数的确定依据
Alexander Wang Subsidiary HoldCo LLC	248,976,100.02	227,578,134.96	21,397,965.06	采用市场乘数法确定公允价值，考虑一定处置费用后确定公允价值减去处置费用后的净额	企业价值比率；股权价值比率；处置费率	可比上市公司公开数据
合计	248,976,100.02	227,578,134.96	21,397,965.06	/	/	/

本期，本公司对 Alexander Wang Subsidiary HoldCo LLC 进行了减值测试，按公允价值减去处置费用后的净额确定其可收回金额，确认资产减值损失 21,397,965.06 元，该资产属于服装板块。

可收回金额按预计未来现金流量的现值确定

√适用 □不适用

单位：元 币种：人民币

项目	账面价值	可收回金额	减值金额	预测期的年限	预测期的关键参数	稳定期的关键参数	稳定期的关键参数的确定依据
Undefeated, Inc	184,728,856.40	119,489,600.00	65,239,256.40	2026-2030 年	境外：根据管理层对于未来经营的预期，销售收入增长率预测区间为 -36.63%至 15.00%，营业利润率预测区间为 -4.92%至 7.70%。税后折现率 11.83%。境内：根据管理层对于未来经营的预期，销售收入增长率预测区间为 0%至 52.23%，营业利润率预测区间为 5.26%至 13.50%。税后折现率 17.87%。	境外：永续增长率 2%。境内：永续增长率 0%。	境外：根据预期中期通货膨胀率确定。境内：根据宏观经济及利率水平确定。

项目	账面价值	可收回金额	减值金额	预测期的年限	预测期的关键参数	稳定期的关键参数	稳定期的关键参数的确定依据
合计	184,728,856.40	119,489,600.00	65,239,256.40	/	/	/	/

本期，本公司对 Undefeated,Inc 进行了减值测试，按预计未来现金流量的现值确定其可收回金额，确认资产减值损失 65,239,256.40 元，该资产属于投资板块。

前述信息与以前年度减值测试采用的信息或外部信息明显不一致的差异原因

适用 不适用

公司以前年度减值测试采用信息与当年实际情况明显不一致的差异原因

适用 不适用

其他说明：

无

18、其他权益工具投资

(1). 其他权益工具投资情况

√适用 □不适用

单位：元 币种：人民币

项目	期初余额	本期增减变动					期末余额	本期确认的股利收入	累计计入其他综合收益的利得	累计计入其他综合收益的损失	指定为以公允价值计量且其变动计入其他综合收益的原因
		追加投资	减少投资	本期计入其他综合收益的利得	本期计入其他综合收益的损失	其他					
中国中信股份有限公司	8,528,460,000.00	1,573,264,520.65	-7,267,773,241.05	1,858,774,580.64		-36,741,575.28	4,655,984,284.96	310,006,473.01	480,004,992.03		
江苏博迁新材料股份有限公司	150,540,000.00		-233,853,547.96	83,313,547.96				375,180.00			
东方海外(国际)有限公司		331,954,418.70				-10,009,230.30	321,945,188.40			10,009,230.30	
上海艺鼎经济贸易有限公司	10,000.00						10,000.00				
银联商务股份有限公司	89,810,000.00			6,950,000.00			96,760,000.00	86,174.69	8,364,087.26		
嵊州陌桑高科股份有限公司	209,946,600.00			8,585,694.96			218,532,294.96	1,718,472.00	18,532,294.96		
康铭泰克科技股份有限公司	3,050,000.00		-1.00			-3,049,999.00					
上海多维度网络科技股	4,230,000.00			120,000.00			4,350,000.00			14,741,925.00	

项目	期初余额	本期增减变动					期末余额	本期确认的股利收入	累计计入其他综合收益的利得	累计计入其他综合收益的损失	指定为以公允价值计量且其变动计入其他综合收益的原因
		追加投资	减少投资	本期计入其他综合收益的利得	本期计入其他综合收益的损失	其他					
份有限公司											
上海上美化妆品股份有限公司	149,816,000.06		-71,079,637.06	155,628,227.39		234,364,590.39	5,263,975.00	170,009,027.13			
上海璞康数据科技（集团）股份有限公司	254,790,000.00			24,190,000.00		278,980,000.00		158,980,000.00			
上海东冠健康用品股份有限公司	80,000,000.00		-80,000,000.00								
上海深屹实业集团股份有限公司	179,030,000.00			8,120,000.00		187,150,000.00		87,454,533.21			
而意商贸（北京）有限公司									70,000,000.00		
青岛青禾人造草坪股份有限公司	114,941,959.29			31,529,526.71		146,471,486.00					
北京寰宜商贸有限公司									20,000,000.00		
上海林清轩化妆品集团股份有限公司	71,855,239.00			363,370,134.15		435,225,373.15	4,267,642.68	363,370,134.15			
中诚信征信	57,020,000.00			910,000.00		57,930,000.00			12,070,000.00		

项目	期初余额	本期增减变动					期末余额	本期确认的股利收入	累计计入其他综合收益的利得	累计计入其他综合收益的损失	指定为以公允价值计量且其变动计入其他综合收益的原因
		追加投资	减少投资	本期计入其他综合收益的利得	本期计入其他综合收益的损失	其他					
有限公司											
南京商厦股份有限公司	84,000.00		-226,641.51	142,641.51							
Slash Group Inc.	58,585,460.00				-24,566,068.00		34,019,392.00		10,019,392.00		
合计	9,952,169,258.35	1,905,218,939.35	-7,652,933,068.58	2,541,634,353.32	-37,625,297.30	-36,741,575.28	6,671,722,609.86	321,717,917.38	1,296,734,460.74	126,821,155.30	/

(2). 本期存在终止确认的情况说明

√适用 □不适用

单位：元 币种：人民币

项目	因终止确认转入留存收益的累计利得	因终止确认转入留存收益的累计损失	终止确认的原因
国品品牌发展（宁波）有限公司		2,100,000.00	注销
中国中信股份有限公司		2,053,736,168.14	股票出售
上海东冠健康用品股份有限公司		20,000,000.00	股权转让
上海上美化妆品股份有限公司	51,614,007.50		股票出售
江苏博迁新材料股份有限公司	196,522,628.76		股票出售
康铭泰克科技股份有限公司		19,999,999.00	股权转让
南京商厦股份有限公司	142,641.51		股权转让
合计	248,279,277.77	2,095,836,167.14	/

其他说明：

□适用 √不适用

19、其他非流动金融资产

√适用 □不适用

单位：元 币种：人民币

项目	期末余额	期初余额
以公允价值计量且其变动计入当期损益的金融资产	799,146,480.34	1,294,778,453.18
其中：债务工具投资		
其他投资	799,146,480.34	1,294,778,453.18
合计	799,146,480.34	1,294,778,453.18

其他说明：

√适用 □不适用

其他投资情况：

项目	期末余额	上年年末余额
南通长涛约印股权投资合伙企业（有限合伙）	27,820,718.25	28,652,640.35
共青城紫牛成长投资管理合伙企业（有限合伙）	37,313,106.33	41,115,164.30
宁波万豪铭辉投资合伙企业（有限合伙）	4,789,820.50	4,789,820.50
天津睿通投资管理合伙企业（有限合伙）	22,035,184.87	27,783,405.78
晋江凯辉产业基金合伙企业（有限合伙）	88,900,947.00	123,870,951.00
华盖信诚医疗健康投资成都合伙企业（有限合伙）	20,733,247.73	26,593,564.29
宁波瑞鄞投资管理合伙企业（有限合伙）	462,521,039.48	460,944,755.11
宁波璟利一期特殊机会投资合伙企业（有限合伙）	113,007,416.18	107,971,123.39
宁波东庭置业有限公司		50,000,000.00
宁波雅庭置业有限公司	22,025,000.00	98,646,790.46
杭州招雅企业管理有限公司		324,410,238.00
合计	799,146,480.34	1,294,778,453.18

20、投资性房地产

投资性房地产计量模式

(1). 采用成本计量模式的投资性房地产

单位：元 币种：人民币

项目	房屋、建筑物	土地使用权	在建工程	合计
一、账面原值				
1.期初余额	2,488,473,600.76	93,054,058.82		2,581,527,659.58
2.本期增加金额	381,741,201.97			381,741,201.97
(1) 外购	33,782,186.55			33,782,186.55
(2) 存货\固定资产\在建工程转入	347,959,015.42			347,959,015.42
(3) 企业合并增加				
3.本期减少金额	5,271,432.22			5,271,432.22
(1) 处置				
(2) 其他转出	5,271,432.22			5,271,432.22
4.期末余额	2,864,943,370.51	93,054,058.82		2,957,997,429.33
二、累计折旧和累计摊销				
1.期初余额	480,323,152.83	16,222,134.37		496,545,287.20
2.本期增加金额	122,489,224.20	2,304,268.26		124,793,492.46
(1) 计提或摊销	75,004,670.36	2,304,268.26		77,308,938.62
(2) 无形资产、固定资	47,484,553.84			47,484,553.84

项目	房屋、建筑物	土地使用权	在建工程	合计
产转入				
3.本期减少金额				
(1) 处置				
(2) 其他转出				
4.期末余额	602,812,377.03	18,526,402.63		621,338,779.66
三、减值准备				
1.期初余额	189,487,152.24			189,487,152.24
2.本期增加金额	160,902,180.76			160,902,180.76
(1) 计提				
(2) 存货转入	160,902,180.76			160,902,180.76
3、本期减少金额				
(1) 处置				
(2) 其他转出				
4.期末余额	350,389,333.00			350,389,333.00
四、账面价值				
1.期末账面价值	1,911,741,660.48	74,527,656.19		1,986,269,316.67
2.期初账面价值	1,818,663,295.69	76,831,924.45		1,895,495,220.14

(2). 未办妥产权证书的投资性房地产情况

□适用 √不适用

(3). 采用成本计量模式的投资性房地产的减值测试情况

□适用 √不适用

其他说明：

□适用 √不适用

21、 固定资产

项目列示

√适用 □不适用

单位：元 币种：人民币

项目	期末余额	期初余额
固定资产	10,080,838,195.91	10,651,760,006.64
固定资产清理		
合计	10,080,838,195.91	10,651,760,006.64

其他说明：

□适用 √不适用

固定资产

(1). 固定资产情况

√适用 □不适用

单位：元 币种：人民币

项目	房屋及建筑物	机器设备	运输工具	电子设备及家具	固定资产装修	其他	合计
一、账面原值：							
1.期初余额	15,329,731,154.96	1,309,761,095.22	56,080,266.75	196,180,777.35	246,073,101.75	175,088,764.27	17,312,915,160.30
2.本期增加金额	81,574,093.09	44,608,916.11	2,300,153.97	6,211,036.54	123,522,965.34	78,487,192.03	336,704,357.08
(1) 购置	45,248.02	31,161,100.66	2,280,684.94	5,606,656.54	212,000.00	9,342,995.24	48,648,685.40
(2) 在建工程转入	82,292,829.43	2,903,731.85	19,469.03	604,380.00	123,310,965.34	974,900.00	210,106,275.65
(3) 企业合并增加		9,611,794.62				65,297,572.34	74,909,366.96
(4) 外币报表折算	-763,984.36	932,288.98				2,871,724.45	3,040,029.07
3.本期减少金额	200,198,335.40	59,125,094.37	20,969,213.36	3,888,436.77		6,536,382.08	290,717,461.98
(1) 处置或报废	104,767,064.99	51,625,094.37	20,969,213.36	3,888,436.77		6,536,382.08	187,786,191.57
(2) 转入投资性房地产	95,431,270.41						95,431,270.41
(3) 其他减少		7,500,000.00					7,500,000.00
4.期末余额	15,211,106,912.65	1,295,244,916.96	37,411,207.36	198,503,377.12	369,596,067.09	247,039,574.22	17,358,902,055.40
二、累计折旧							
1.期初余额	5,418,426,553.51	803,631,630.28	44,359,498.88	168,106,947.51	78,851,293.99	144,344,950.24	6,657,720,874.41
2.本期增加金额	561,192,298.39	76,998,622.36	4,098,983.51	11,381,359.08	43,289,336.78	67,862,368.83	764,822,968.95
(1) 计提	561,631,221.33	75,076,266.72	4,098,983.51	11,381,359.08	43,289,336.78	11,443,188.24	706,920,355.66
(2) 企业合并增加		1,758,731.95				53,028,155.81	54,786,887.76
(3) 外币报表折算	-438,922.94	163,623.69				3,391,024.78	3,115,725.53
3.本期减少金额	91,785,255.89	39,380,917.58	17,557,119.20	3,089,841.81		6,435,806.92	158,248,941.40
(1) 处置或报废	44,300,702.05	39,380,917.58	17,557,119.20	3,089,841.81		6,435,806.92	110,764,387.56
(2) 转入投资性房地产	47,484,553.84						47,484,553.84

4.期末余额	5,887,833,596.01	841,249,335.06	30,901,363.19	176,398,464.78	122,140,630.77	205,771,512.15	7,264,294,901.96
三、减值准备							
1.期初余额	2,999,792.59	434,486.66					3,434,279.25
2.本期增加金额	4,018,906.16	6,668,442.10					10,687,348.26
(1) 计提	4,018,906.16	6,668,442.10					10,687,348.26
3.本期减少金额		352,669.98					352,669.98
(1) 处置或报废		352,669.98					352,669.98
4.期末余额	7,018,698.75	6,750,258.78					13,768,957.53
四、账面价值							
1.期末账面价值	9,316,254,617.89	447,245,323.12	6,509,844.17	22,104,912.34	247,455,436.32	41,268,062.07	10,080,838,195.91
2.期初账面价值	9,908,304,808.86	505,694,978.28	11,720,767.87	28,073,829.84	167,221,807.76	30,743,814.03	10,651,760,006.64

(2). 暂时闲置的固定资产情况

√适用 □不适用

单位：元 币种：人民币

项目	账面原值	累计折旧	减值准备	账面价值	备注
机器设备	19,023,360.96	9,116,627.51	6,668,442.10	3,238,291.35	
合计	19,023,360.96	9,116,627.51	6,668,442.10	3,238,291.35	

(3). 通过经营租赁租出的固定资产

√适用 □不适用

单位：元 币种：人民币

项目	房屋及建筑物	机器设备	期末账面价值
1. 账面原值			
(1) 上年年末余额	1,329,779,566.28	71,646,015.50	1,401,425,581.78
(2) 本期增加金额	500,130,046.87		500,130,046.87
—新增出租	500,130,046.87		500,130,046.87
(3) 本期减少金额	336,958,904.38		336,958,904.38
—转为自用	241,527,633.97		241,527,633.97
—转出至投资性房地产	95,431,270.41		95,431,270.41
(4) 期末余额	1,492,950,708.77	71,646,015.50	1,564,596,724.27
2. 累计折旧			
(1) 上年年末余额	552,909,963.23	13,612,742.92	566,522,706.15
(2) 本期增加金额	185,360,970.00	6,239,173.82	191,600,143.82
—计提	63,715,245.56	6,239,173.82	69,954,419.38
—新增出租	121,645,724.44		121,645,724.44
(3) 本期减少金额	201,364,322.39		201,364,322.39
—转为自用	153,879,768.55		153,879,768.55
—转出至投资性房地产	47,484,553.84		47,484,553.84
(4) 期末余额	536,906,610.84	19,851,916.74	556,758,527.58
3. 减值准备			
(1) 上年年末余额			
(2) 本期增加金额			
(3) 本期减少金额			
(4) 期末余额			
4. 账面价值			
(1) 期末账面价值	956,044,097.93	51,794,098.76	1,007,838,196.69
(2) 上年年末账面价值	776,869,603.05	58,033,272.58	834,902,875.63

(4). 未办妥产权证书的固定资产情况

√适用 □不适用

单位：元 币种：人民币

项目	账面价值	未办妥产权证书的原因
房屋建筑物	100,201,064.87	尚在办理中

(5). 固定资产的减值测试情况

□适用 √不适用

其他说明：

适用 不适用**固定资产清理**适用 不适用**22、在建工程****项目列示**适用 不适用

单位：元 币种：人民币

项目	期末余额	期初余额
在建工程	64,063,048.13	43,038,944.25
工程物资		
合计	64,063,048.13	43,038,944.25

其他说明：

适用 不适用**在建工程****(1). 在建工程情况**适用 不适用

单位：元 币种：人民币

项目	期末余额			期初余额		
	账面余额	减值准备	账面价值	账面余额	减值准备	账面价值
设备安装与改造	30,967,551.22		30,967,551.22	4,004,529.09		4,004,529.09
商务会馆装修	23,900,711.25		23,900,711.25	38,935,417.80		38,935,417.80
商铺装修工程	6,878,322.90		6,878,322.90	30,275.22		30,275.22
其他	2,316,462.76		2,316,462.76	68,722.14		68,722.14
合计	64,063,048.13		64,063,048.13	43,038,944.25		43,038,944.25

(2). 重要在建工程项目本期变动情况

√适用 □不适用

单位：元 币种：人民币

项目名称	预算数	期初余额	本期增加金额	企业合并增加	本期转入固定资产金额	本期其他减少金额	期末余额	工程累计投入占预算比例(%)	工程进度	利息资本化累计金额	其中：本期利息资本化金额	本期利息资本化率(%)	资金来源
服饰专卖店			53,447,861.99		53,447,861.99								其他来源
设备安装与改造		4,004,529.09	30,912,609.45		3,949,587.32		30,967,551.22						其他来源
商务会馆装修	14,785.81 万元	38,935,417.80	108,276,258.79		123,310,965.34		23,900,711.25	73.23	73.23%				其他来源
商铺装修工程	5,927.82 万元	30,275.22	59,264,645.50	5,617,567.89		58,034,165.71	6,878,322.90	99.98	99.98%				其他来源
合计		42,970,222.11	251,901,375.73	5,617,567.89	180,708,414.65	58,034,165.71	61,746,585.37	/	/			/	/

(3). 本期计提在建工程减值准备情况

适用 不适用

(4). 在建工程的减值测试情况

适用 不适用

其他说明：

适用 不适用

工程物资

(1). 工程物资情况

适用 不适用

23、生产性生物资产

(1). 采用成本计量模式的生产性生物资产

适用 不适用

(2). 采用成本计量模式的生产性生物资产的减值测试情况

适用 不适用

(3). 采用公允价值计量模式的生产性生物资产

适用 不适用

其他说明：

适用 不适用

24、油气资产

(1). 油气资产情况

适用 不适用

(2). 油气资产的减值测试情况

适用 不适用

其他说明：

无

25、使用权资产

(1). 使用权资产情况

适用 不适用

单位：元 币种：人民币

项目	房屋及建筑物	土地使用权	合计
一、账面原值			
1.期初余额	1,354,577,079.99	10,156,357.58	1,364,733,437.57
2.本期增加金额	999,704,986.62		999,704,986.62
(1) 新增租赁	533,131,171.41		533,131,171.41
(2) 企业合并增加	440,567,892.75		440,567,892.75
(3) 重估调整	-299,925.89		-299,925.89
(4) 外币报表折算	26,305,848.35		26,305,848.35
3.本期减少金额	520,758,151.77		520,758,151.77
(1) 处置	520,758,151.77		520,758,151.77
4.期末余额	1,833,523,914.84	10,156,357.58	1,843,680,272.42
二、累计折旧			
1.期初余额	494,312,194.99	1,621,890.06	495,934,085.05
2.本期增加金额	519,968,347.99	557,122.52	520,525,470.51
(1) 计提	519,489,040.33	557,122.52	520,046,162.85
(2) 外币报表折算	479,307.66		479,307.66
3.本期减少金额	364,570,327.68		364,570,327.68
(1) 处置	364,570,327.68		364,570,327.68
4.期末余额	649,710,215.30	2,179,012.58	651,889,227.88
三、减值准备			
1.期初余额			
2.本期增加金额			
(1) 计提			
3.本期减少金额			
(1) 处置			
4.期末余额			
四、账面价值			
1.期末账面价值	1,183,813,699.54	7,977,345.00	1,191,791,044.54
2.期初账面价值	860,264,885.00	8,534,467.52	868,799,352.52

(2). 使用权资产的减值测试情况

□适用 √不适用

其他说明：

无

26、无形资产

(1). 无形资产情况

√适用 □不适用

单位：元 币种：人民币

项目	土地使用权	专利权	非专利技术	商标权	电脑软件	其他	合计
一、账面原值							
1.期初余额	431,317,675.19			118,368,140.44	45,052,296.89		594,738,112.52
2.本期增加金额				613,936,674.00	64,331,523.91	20,271,917.03	698,540,114.94
(1) 购置					5,576,746.96	-1,192,492.16	4,384,254.80
(2) 内部研发							
(3) 企业合并增加				558,336,896.31	53,725,152.01	19,524,846.21	631,586,894.53
(4) 外币报表折算				55,599,777.69	5,029,624.94	1,939,562.98	62,568,965.61
3.本期减少金额					1,013,028.94	8,118.94	1,021,147.88
(1) 处置					1,013,028.94	8,118.94	1,021,147.88
4.期末余额	431,317,675.19			732,304,814.44	108,370,791.86	20,263,798.09	1,292,257,079.58
二、累计摊销							
1.期初余额	150,775,857.22			88,399,791.04	38,190,999.55		277,366,647.81
2.本期增加金额	12,591,854.78			9,878,925.56	59,490,998.75	124,720.96	82,086,500.05
(1) 计提	12,591,854.78			9,554,973.93	13,356,710.98	51,029.71	35,554,569.40
(2) 企业合并增加				294,646.31	41,971,289.37	75,669.03	42,341,604.71
(3) 外币报表折算				29,305.32	4,162,998.40	-1,977.78	4,190,325.94

项目	土地使用权	专利权	非专利技术	商标权	电脑软件	其他	合计
3.本期减少金额					703,340.26		703,340.26
(1) 处置					703,340.26		703,340.26
4.期末余额	163,367,712.00			98,278,716.60	96,978,658.04	124,720.96	358,749,807.60
三、减值准备							
1.期初余额							
2.本期增加金额							
(1) 计提							
3.本期减少金额							
(1) 处置							
4.期末余额							
四、账面价值							
1.期末账面价值	267,949,963.19			634,026,097.84	11,392,133.82	20,139,077.13	933,507,271.98
2.期初账面价值	280,541,817.97			29,968,349.40	6,861,297.34		317,371,464.71

本期末通过公司内部研发形成的无形资产占无形资产余额的比例是不适用

(2). 确认为无形资产的数据资源

□适用 √不适用

(3). 未办妥产权证书的土地使用权情况

□适用 √不适用

(4). 无形资产的减值测试情况

□适用 √不适用

其他说明：

□适用 √不适用

27、商誉

(1). 商誉账面原值

√适用 □不适用

单位：元 币种：人民币

被投资单位名称或形成商誉的事项	期初余额	本期增加		本期减少		期末余额
		企业合并形成的	外币报表折算	处置		
上海雅戈尔商业广场有限公司	35,670,361.17					35,670,361.17
苏州网新创业科技有限公司	2,617,564.64					2,617,564.64
Financière Bonpoint SAS		604,648,214.71	60,137,897.33			664,786,112.04
合计	38,287,925.81	604,648,214.71	60,137,897.33			703,074,037.85

(2). 商誉减值准备

√适用 □不适用

单位：元 币种：人民币

被投资单位名称或形成商誉的事项	期初余额	本期增加		本期减少		期末余额
		计提		处置		
苏州网新创业科技有限公司	2,617,564.64					2,617,564.64
合计	2,617,564.64					2,617,564.64

(3). 商誉所在资产组或资产组组合的相关信息

√适用 □不适用

名称	所属资产组或组合的构成及依据	所属经营分部及依据	是否与以前年度保持一致
上海雅戈尔商业广场有限公司	包括与商誉相关的非流动资产（包括投资性房地产、固定资产、无形资产、		是
苏州网新创业科技有限公司			是

名称	所属资产组或组合的构成及依据	所属经营分部及依据	是否与以前年度保持一致
Financière Bonpoint SAS	长期待摊费用等), 主要现金流入独立于其他资产或者资产组的现金流入		是

资产组或资产组组合发生变化

适用 不适用

其他说明:

适用 不适用

(4). 可收回金额的具体确定方法

可收回金额按公允价值减去处置费用后的净额确定

适用 不适用

可收回金额按预计未来现金流量的现值确定

适用 不适用

单位：元 币种：人民币

项目	账面价值	可收回金额	减值金额	预测期的年限	预测期的关键参数 (增长率、利润率等)	预测期内的参数的确定依据	稳定期的关键参数 (增长率、利润率、折现率等)	稳定期的关键参数的确定依据
上海雅戈尔商业广场有限公司（中宝银楼）	40,122,612.45	73,940,000.00		2026-2040年	销售收入增长率2%，根据预测的收入、成本、费用等计算利润率，税后折现率6.60%		无	不适用
Financière Bonpoint SAS	1,731,680,177.42	1,885,611,600.00		2026-2030年	预测期收入增长率0.78%至15.56%； 预测期利润率6.27%至21.21%； 税前折现率15.86%		稳定期收入增长率1.84%； 稳定期利润率22.27%	根据历史长期通货膨胀率确定
合计	1,771,802,789.87	1,959,551,600.00		/	/	/	/	/

前述信息与以前年度减值测试采用的信息或外部信息明显不一致的差异原因

适用 不适用

公司以前年度减值测试采用信息与当年实际情况明显不一致的差异原因

适用 不适用

(5). 业绩承诺及对应商誉减值情况

形成商誉时存在业绩承诺且报告期或报告期上一期间处于业绩承诺期内

适用 不适用

其他说明：

适用 不适用

28、长期待摊费用

适用 不适用

单位：元 币种：人民币

项目	期初余额	本期增加金额	企业合并增加	本期摊销金额	外币报表折算	其他减少金额	期末余额
装修费用摊销	62,593,947.92	61,199,136.57	31,673,197.23	44,406,189.37	2,538,556.16		113,598,648.51
其他	2,634,278.40	3,286,792.45		2,727,880.94			3,193,189.91
合计	65,228,226.32	64,485,929.02	31,673,197.23	47,134,070.31	2,538,556.16		116,791,838.42

其他说明：

无

29、递延所得税资产/递延所得税负债

(1). 未经抵销的递延所得税资产

√适用 □不适用

单位：元 币种：人民币

项目	期末余额		期初余额	
	可抵扣暂时性差异	递延所得税资产	可抵扣暂时性差异	递延所得税资产
资产减值准备	59,313,482.91	14,088,024.94	80,470,409.26	19,153,391.65
内部交易未实现利润	554,563,503.37	136,302,406.23	700,221,399.90	174,850,835.04
可抵扣亏损	119,531,375.33	24,318,334.02	93,799,458.51	22,412,438.12
与资产相关的政府补助	13,638,477.18	2,351,303.20	18,642,744.35	2,886,566.12
其他权益工具投资公允价值变动	12,070,000.00	3,017,500.00	133,009,526.72	33,252,381.68
租赁负债	1,089,715,033.56	268,317,624.11	830,875,665.13	207,672,200.11
顶手费	66,837,657.48	17,264,166.93		
合计	1,915,669,529.83	465,659,359.43	1,857,019,203.87	460,227,812.72

(2). 未经抵销的递延所得税负债

√适用 □不适用

单位：元 币种：人民币

项目	期末余额		期初余额	
	应纳税暂时性差异	递延所得税负债	应纳税暂时性差异	递延所得税负债
非同一控制企业合并资产评估增值	651,143,057.88	167,970,508.91		
其他债权投资公允价值变动				
其他权益工具投资公允价值变动	1,370,059,608.24	342,514,902.06	594,144,989.35	148,536,247.34
宁波银行股份有限公司长期股权投资初始投资成本与计税基础的差异	538,077,873.45	134,519,468.36	538,077,873.45	134,519,468.36
取得宁波汉麻生物科技有限公司时可辨认净资产公允价值与投资对价的差异	135,033,725.70	33,758,431.43	135,033,725.70	33,758,431.43
取得新疆雅戈尔农业科技股份有限公司时可辨认净资产公允价值与投资对价的差异	3,020,920.56	755,230.14	3,020,920.56	755,230.14
取得西双版纳雅戈尔实业有限公司时可辨认净资产公允价值与投资对价的差异	8,939,909.00	2,234,977.25	8,939,909.00	2,234,977.25
取得上海彩泓商务电子	2,613,155.32	653,288.83	2,613,155.32	653,288.83

项目	期末余额		期初余额	
	应纳税暂时性差异	递延所得税负债	应纳税暂时性差异	递延所得税负债
科技有限公司时可辨认净资产公允价值与投资对价的差异				
以公允价值计量且其变动计入当期损益的金融资产公允价值变动	204,948,402.85	51,237,100.72	241,438,224.92	60,359,556.25
固定资产一次性计入当期成本费用的影响	199,369,202.34	38,268,239.01	107,680,887.66	18,588,658.16
合同取得成本	21,113.74	5,278.43	21,113.74	5,278.43
使用权资产	1,099,109,058.08	271,187,264.20	865,764,536.92	216,357,230.78
合计	4,212,336,027.16	1,043,104,689.34	2,496,735,336.62	615,768,366.97

(3). 以抵销后净额列示的递延所得税资产或负债

√适用 □不适用

单位：元 币种：人民币

项目	期末余额		期初余额	
	递延所得税资产和负债互抵金额	抵销后递延所得税资产或负债余额	递延所得税资产和负债互抵金额	抵销后递延所得税资产或负债余额
递延所得税资产	286,079,946.64	179,579,412.79	241,084,348.62	219,143,464.10
递延所得税负债	286,079,946.64	757,024,742.70	241,084,348.62	374,684,018.35

(4). 未确认递延所得税资产明细

√适用 □不适用

单位：元 币种：人民币

项目	期末余额	期初余额
可抵扣暂时性差异	2,087,186,549.82	1,602,189,454.26
可抵扣亏损	1,222,505,686.34	1,096,968,479.24
合计	3,309,692,236.16	2,699,157,933.50

(5). 未确认递延所得税资产的可抵扣亏损将于以下年度到期

□适用 √不适用

其他说明：

□适用 √不适用

30、其他非流动资产

√适用 □不适用

单位：元 币种：人民币

项目	期末余额			期初余额		
	账面余额	减值准备	账面价值	账面余额	减值准备	账面价值
合同取得成本						
合同履约成本						

项目	期末余额			期初余额		
	账面余额	减值准备	账面价值	账面余额	减值准备	账面价值
应收退货成本						
合同资产						
设备购置款	5,651,121.23		5,651,121.23	8,414,764.26		8,414,764.26
预付购房款				20,646,856.70		20,646,856.70
其他	264,000.00		264,000.00	264,000.00		264,000.00
合计	5,915,121.23		5,915,121.23	29,325,620.96		29,325,620.96

其他说明：

无

31、所有权或使用权受限资产

√适用 □不适用

单位：元 币种：人民币

项目	期末				期初			
	账面余额	账面价值	受限类型	受限情况	账面余额	账面价值	受限类型	受限情况
货币资金	65,424,534.62	65,424,534.62	冻结	保证金	17,437,071.69	17,437,071.69	冻结	保证金
应收票据								
存货			抵押	借款抵押	40,038,162.05	40,038,162.05	抵押	借款抵押
其中：数据资源								
固定资产	517,442,692.19	285,878,276.99	抵押	借款抵押	302,479,615.85	228,478,642.79	抵押	借款抵押
无形资产	25,144,212.96	20,353,100.53	抵押	借款抵押	25,144,212.96	20,876,494.09	抵押	借款抵押
其中：数据资源								
合计	608,011,439.77	371,655,912.14	/	/	385,099,062.55	306,830,370.62	/	/

其他说明：

无

32、短期借款**(1). 短期借款分类**

√适用 □不适用

单位：元 币种：人民币

项目	期末余额	期初余额
质押借款		
抵押借款	175,210,000.00	113,600,000.00
保证借款	6,127,494,426.59	7,008,800,000.00
信用借款	2,660,000,000.00	2,050,000,000.00
银行承兑汇票贴现	338,897,255.52	1,050,086,605.53
短期借款利息	7,105,388.15	6,679,024.08
合计	9,308,707,070.26	10,229,165,629.61

短期借款分类的说明：

无

(2). 已逾期未偿还的短期借款情况

□适用 √不适用

其中重要的已逾期未偿还的短期借款情况如下：

□适用 √不适用

其他说明：

□适用 √不适用

33、交易性金融负债

□适用 √不适用

其他说明：

□适用 √不适用

34、衍生金融负债

□适用 √不适用

35、应付票据**(1). 应付票据列示**

√适用 □不适用

单位：元 币种：人民币

种类	期末余额	期初余额
商业承兑汇票		
银行承兑汇票	198,009,410.32	55,476,349.22
合计	198,009,410.32	55,476,349.22

本期末已到期未支付的应付票据总额为0元。到期未付的原因是不适用

36、应付账款**(1). 应付账款列示**

√适用 □不适用

单位：元 币种：人民币

项目	期末余额	期初余额
应付货款	488,360,472.95	370,483,928.90
应付工程款	78,658,621.04	418,676,461.51
房产项目预提成本	241,863,447.75	133,309,877.90
合计	808,882,541.74	922,470,268.31

(2). 账龄超过1年或逾期的重要应付账款

□适用 √不适用

其他说明：

□适用 √不适用

37、预收款项**(1). 预收款项列示**

√适用 □不适用

单位：元 币种：人民币

项目	期末余额	期初余额
预收租金	24,712,780.37	25,425,415.71
合计	24,712,780.37	25,425,415.71

(2). 账龄超过1年的重要预收款项

□适用 √不适用

(3). 报告期内账面价值发生重大变动的金额和原因

□适用 √不适用

其他说明：

□适用 √不适用

38、合同负债**(1). 合同负债情况**

√适用 □不适用

单位：元 币种：人民币

项目	期末余额	期初余额
预收货款	236,867,757.63	230,554,687.23
预收房款	2,171,347,625.34	5,080,278,376.81
合计	2,408,215,382.97	5,310,833,064.04

(2). 账龄超过1年的重要合同负债

□适用 √不适用

(3). 报告期内账面价值发生重大变动的金额和原因

□适用 √不适用

其他说明:

√适用 □不适用

单位: 元 币种: 人民币

项目名称	期末余额	上年年末余额	预计竣工时间	预售比例 (%)
明湖懿秋苑	1,765,786,380.73	3,915,749,969.73	已竣工	99.28
麓台里	18,219,663.30	85,750,313.76	已竣工	87.69
长岛花园	7,028,597.00	7,028,597.00	已竣工	100.00
紫玉台花苑	270,139,541.28	270,139,541.28	已竣工	100.00
紫玉台花苑(二期)	3,493,676.14	3,493,676.14	已竣工	100.00
江上云境花园	59,199,319.26	471,024,178.90	已竣工	95.34
新湖景花苑	11,510,406.42	23,129,656.88	已竣工	99.60
雅戈尔时代之星	6,340,188.00	7,874,267.89	已竣工	100.00
御玺园		137,614.68	已竣工	100.00
纺织城项目一期 (江上花园一期)	2,341,482.57	1,095,741.28	已竣工	89.00
临港项目(星海云境)	8,562,386.24	265,685,172.48	已竣工	93.56
绿雅苑	18,725,984.40	29,169,646.79	已竣工	44.67
合计	2,171,347,625.34	5,080,278,376.81		

39、应付职工薪酬

(1). 应付职工薪酬列示

√适用 □不适用

单位: 元 币种: 人民币

项目	期初余额	本期增加	本期减少	期末余额
一、短期薪酬	391,626,756.55	2,033,407,719.86	2,055,568,622.64	369,465,853.77
二、离职后福利-设定 提存计划	1,912,547.63	131,946,234.12	131,661,166.54	2,197,615.21
三、辞退福利	3,609,339.04	26,893,519.18	29,276,305.22	1,226,553.00
四、一年内到期的其 他福利				
合计	397,148,643.22	2,192,247,473.16	2,216,506,094.40	372,890,021.98

(2). 短期薪酬列示

√适用 □不适用

单位: 元 币种: 人民币

项目	期初余额	本期增加	本期减少	期末余额
一、工资、奖金、津贴 和补贴	359,049,274.70	1,794,534,052.99	1,832,134,123.20	321,449,204.49
二、职工福利费		37,252,026.02	37,252,026.02	
三、社会保险费	1,100,188.42	136,172,262.38	129,908,036.15	7,364,414.65

项目	期初余额	本期增加	本期减少	期末余额
其中：医疗保险费	1,030,670.29	130,463,127.96	124,208,716.08	7,285,082.17
工伤保险费	67,032.20	4,794,434.83	4,785,227.82	76,239.21
生育保险费	2,485.93	914,699.59	914,092.25	3,093.27
四、住房公积金	176,241.26	31,707,621.45	31,595,178.79	288,683.92
五、工会经费和职工教育经费	11,975,708.74	24,240,396.53	23,963,759.98	12,252,345.29
六、短期带薪缺勤		9,501,360.49	715,498.50	8,785,861.99
七、短期利润分享计划				
八、职工奖福基金	19,325,343.43			19,325,343.43
合计	391,626,756.55	2,033,407,719.86	2,055,568,622.64	369,465,853.77

(3). 设定提存计划列示

√适用 □不适用

单位：元 币种：人民币

项目	期初余额	本期增加	本期减少	期末余额
1、基本养老保险	1,850,535.66	127,544,946.41	127,277,966.75	2,117,515.32
2、失业保险费	62,011.97	4,401,287.71	4,383,199.79	80,099.89
3、企业年金缴费				
合计	1,912,547.63	131,946,234.12	131,661,166.54	2,197,615.21

其他说明：

□适用 √不适用

40、应交税费

√适用 □不适用

单位：元 币种：人民币

项目	期末余额	期初余额
增值税	60,497,262.75	47,885,517.35
消费税		
营业税		
企业所得税	52,602,725.16	62,230,031.94
个人所得税	4,853,356.00	8,446,200.00
城市维护建设税	15,236,665.56	3,978,735.61
房产税	41,684,802.30	48,456,037.91
土地增值税	72,181,070.76	73,195,099.75
教育费附加	3,284,067.31	2,857,924.17
土地使用税	9,342,151.20	9,705,465.97
印花税	3,005,539.01	2,794,432.08
水利基金（河道管理费）	94,918.63	111,965.17
残疾人保障金	185,298.75	
环保税	5,224.57	4,923.70
合计	262,973,082.00	259,666,333.65

其他说明：

无

41、其他应付款**(1). 项目列示**

√适用 □不适用

单位：元 币种：人民币

项目	期末余额	期初余额
应付利息		
应付股利		
其他应付款	1,721,283,766.08	2,336,785,342.88
合计	1,721,283,766.08	2,336,785,342.88

其他说明：

□适用 √不适用

(2). 应付利息

分类列示

□适用 √不适用

逾期的重要应付利息：

□适用 √不适用

其他说明：

□适用 √不适用

(3). 应付股利

分类列示

□适用 √不适用

(4). 其他应付款

按款项性质列示其他应付款

√适用 □不适用

单位：元 币种：人民币

项目	期末余额	期初余额
往来款	1,174,900,176.86	1,790,227,151.22
保证金、押金	287,195,103.23	310,849,105.87
其他	259,188,485.99	235,709,085.79
合计	1,721,283,766.08	2,336,785,342.88

账龄超过1年或逾期的重要其他应付款

√适用 □不适用

单位：元 币种：人民币

项目	期末余额	未偿还或结转的原因
珠海鹏湾置业有限公司	917,278,381.63	尚未结算
中国中信股份有限公司	101,535,937.60	待退回分红款尚未退还
宁波市开雅开发建设有限公司	66,300,000.00	尚未结算
宁波君傲置业有限公司	25,785,797.00	尚未结算
合计	1,110,900,116.23	/

其他说明：

适用 不适用

42、持有待售负债

适用 不适用

43、1年内到期的非流动负债

适用 不适用

单位：元 币种：人民币

项目	期末余额	期初余额
1年内到期的长期借款	2,781,168,421.78	3,981,033,233.32
1年内到期的应付债券		
1年内到期的长期应付款	1,802,034.79	7,500,065.53
1年内到期的租赁负债	472,542,725.45	364,794,820.53
1年内到期的借款利息	7,767,454.78	7,551,930.92
合计	3,263,280,636.80	4,360,880,050.30

其他说明：

无

44、其他流动负债

其他流动负债情况

适用 不适用

单位：元 币种：人民币

项目	期末余额	期初余额
短期应付债券		
应付退货款		
待转销项税	221,987,083.12	485,460,685.80
代加工合同预收款	11,089,586.43	
合计	233,076,669.55	485,460,685.80

短期应付债券的增减变动：

适用 不适用

其他说明：

适用 不适用

45、长期借款

(1). 长期借款分类

适用 不适用

单位：元 币种：人民币

项目	期末余额	期初余额
质押借款		
抵押借款	100,647,800.00	125,261,133.39
保证借款	8,054,066,585.01	4,225,260,200.00
信用借款		345,400,000.00
合计	8,154,714,385.01	4,695,921,333.39

长期借款分类的说明：

无

其他说明：

适用 不适用

46、应付债券

(1). 应付债券

适用 不适用

(2). 应付债券的具体情况：（不包括划分为金融负债的优先股、永续债等其他金融工具）

适用 不适用

(3). 可转换公司债券的说明

适用 不适用

转股权会计处理及判断依据

适用 不适用

(4). 划分为金融负债的其他金融工具说明

期末发行在外的优先股、永续债等其他金融工具基本情况

适用 不适用

期末发行在外的优先股、永续债等金融工具变动情况表

适用 不适用

其他金融工具划分为金融负债的依据说明

适用 不适用

其他说明：

适用 不适用

47、租赁负债

√适用 □不适用

单位：元 币种：人民币

项目	期末余额	期初余额
租赁付款额	1,307,359,755.45	930,462,373.88
减：未确认的融资费用	95,973,269.21	72,866,371.27
重分类至一年内到期的非流动负债	472,542,725.45	364,794,820.53
合计	738,843,760.79	492,801,182.08

其他说明：

无

48、长期应付款

项目列示

√适用 □不适用

单位：元 币种：人民币

项目	期末余额	期初余额
长期应付款		
专项应付款	3,410,511.29	3,260,508.87
合计	3,410,511.29	3,260,508.87

其他说明：

□适用 √不适用

长期应付款**(1). 按款项性质列示长期应付款**

□适用 √不适用

专项应付款**(1). 按款项性质列示专项应付款**

√适用 □不适用

单位：元 币种：人民币

项目	期初余额	本期增加	本期减少	期末余额	形成原因
鄞州区人事局培训基地专项经费	56,246.00			56,246.00	
鄞州区 2011 年度第二批高素质人才工作经费	115,200.00			115,200.00	
博士后工作站项目	1,335,442.39		382,730.90	952,711.49	
博士后工作市级专项经费补助	1,055,000.00	375,000.00		1,430,000.00	
中国博士后科学基金会资助		80,000.00		80,000.00	
浙江宁波工匠支持资金	698,620.48	325,000.00	247,266.68	776,353.80	
合计	3,260,508.87	780,000.00	629,997.58	3,410,511.29	/

其他说明：

无

49、长期应付职工薪酬

适用 不适用

50、预计负债

适用 不适用

单位：元 币种：人民币

项目	期末余额	本期增加	期初余额	形成原因
对外提供担保				
未决诉讼				
产品质量保证	3,771,265.71	3,771,265.71		
重组义务				
待执行的亏损合同				
应付退货款				
其他	7,846,422.04	7,846,422.04		
合计	11,617,687.75	11,617,687.75		/

其他说明，包括重要预计负债的相关重要假设、估计说明：

无

51、递延收益

递延收益情况

适用 不适用

其他说明：

适用 不适用

52、其他非流动负债

适用 不适用

53、股本

适用 不适用

单位：元 币种：人民币

	期初余额	本次变动增减(+、-)					期末余额
		发行新股	送股	公积金转股	其他	小计	
股份总数	4,623,441,902.00						4,623,441,902.00

其他说明：

无

54、其他权益工具**(1). 期末发行在外的优先股、永续债等其他金融工具基本情况**

□适用 √不适用

(2). 期末发行在外的优先股、永续债等金融工具变动情况表

□适用 √不适用

其他权益工具本期增减变动情况、变动原因说明，以及相关会计处理的依据：

□适用 √不适用

其他说明：

□适用 √不适用

55、资本公积

√适用 □不适用

单位：元 币种：人民币

项目	期初余额	本期增加	本期减少	期末余额
资本溢价（股本溢价）	980,131,050.99			980,131,050.99
其他资本公积	645,559,153.57	1,104,478.97	14,618,783.61	632,044,848.93
合计	1,625,690,204.56	1,104,478.97	14,618,783.61	1,612,175,899.92

其他说明，包括本期增减变动情况、变动原因说明：

本期其他资本公积变动，其中因权益法核算的被投资单位除净损益、其他综合收益和利润分配以外所有者权益的其他变动，按持股比例计算的应享有的份额增加其他资本公积 1,104,478.97 元，减少其他资本公积 9,582,591.66 元；处置权益法核算的被投资单位部分股权，减少其他资本公积 5,036,191.95 元。

56、库存股

√适用 □不适用

单位：元 币种：人民币

项目	期初余额	本期增加	本期减少	期末余额
回购普通股		779,458,557.41		779,458,557.41
合计		779,458,557.41		779,458,557.41

其他说明，包括本期增减变动情况、变动原因说明：

公司于 2025 年 8 月 28 日召开第十一届董事会第二十次会议，审议通过了《关于以集中竞价交易方式回购公司股份的议案》。截至 2025 年 12 月 31 日止，公司通过集中竞价交易方式累计回购公司股份 104,174,165 股，已支付的资金总额为人民币 779,458,557.41 元。

57、其他综合收益

√适用 □不适用

单位：元 币种：人民币

项目	期初余额	本期发生金额						期末余额
		本期所得税前发生额	减：前期计入其他综合收益当期转入损益	减：前期计入其他综合收益当期转入留存收益	减：所得税费用	税后归属于母公司	税后归属于少数股东	
一、不能重分类进损益的其他综合收益	-3,274,228,743.15	2,509,645,149.27		-1,883,137,398.86	250,330,139.14	2,259,315,010.13		868,223,665.84
其中：重新计量设定受益计划变动额								
权益法下不能转损益的其他综合收益	56,576,183.27	-18,765,659.00				-18,765,659.00		37,810,524.27
其他权益工具投资公允价值变动	-3,330,804,926.42	2,528,410,808.27		-1,883,137,398.86	250,330,139.14	2,278,080,669.13		830,413,141.57
企业自身信用风险公允价值变动								
二、将重分类进损益的其他综合收益	1,928,489,500.17	-661,129,762.08	-2,605,882.56			-658,523,879.52		1,269,965,620.65
其中：权益法下可转损益的其他综合收益	1,522,369,957.45	-643,470,576.38	-2,605,882.56			-640,864,693.82		881,505,263.63
其他债权投资公允价值变动								

金融资产 重分类计入 其他综合收 益的金额								
其他债权 投资信用减 值准备								
现金流量 套期储备								
外币财务 报表折算差 额	406,119,542.72	-17,659,185.70				-17,659,185.70		388,460,357.02
其他综合收 益合计	-1,345,739,242.98	1,848,515,387.19	-2,605,882.56	-1,883,137,398.86	250,330,139.14	1,600,791,130.61		2,138,189,286.49

其他说明，包括对现金流量套期损益的有效部分转为被套期项目初始确认金额调整：

无

58、专项储备

□适用 √不适用

59、盈余公积

√适用 □不适用

单位：元 币种：人民币

项目	期初余额	本期增加	本期减少	期末余额
法定盈余公积	2,819,451,203.30			2,819,451,203.30
任意盈余公积	15,065,381.50			15,065,381.50
储备基金				
企业发展基金				
其他				
合计	2,834,516,584.80			2,834,516,584.80

盈余公积说明，包括本期增减变动情况、变动原因说明：

无

60、未分配利润

√适用 □不适用

单位：元 币种：人民币

项目	本期	上期
调整前上期末未分配利润	33,462,059,505.31	33,787,860,478.49
调整期初未分配利润合计数（调增+，调减-）		
调整后期初未分配利润	33,462,059,505.31	33,787,860,478.49
加：本期归属于母公司所有者的净利润	2,447,339,231.76	2,767,465,580.96
减：提取法定盈余公积		
提取任意盈余公积		
提取一般风险准备		
应付普通股股利	2,121,618,049.88	3,236,409,331.40
转作股本的普通股股利		
其他综合收益结转留存收益	1,883,137,398.86	-143,142,777.26
期末未分配利润	31,904,643,288.33	33,462,059,505.31

调整期初未分配利润明细：

- 1、由于《企业会计准则》及其相关新规定进行追溯调整，影响期初未分配利润0元。
- 2、由于会计政策变更，影响期初未分配利润0元。
- 3、由于重大会计差错更正，影响期初未分配利润0元。
- 4、由于同一控制导致的合并范围变更，影响期初未分配利润0元。
- 5、其他调整合计影响期初未分配利润0元。

61、营业收入和营业成本**(1). 营业收入和营业成本情况**

√适用 □不适用

单位：元 币种：人民币

项目	本期发生额	上期发生额
----	-------	-------

	收入	成本	收入	成本
主营业务	11,285,396,752.90	6,059,139,562.70	13,881,540,284.80	8,311,547,123.50
其他业务	296,415,527.54	206,093,099.74	306,676,654.16	230,705,217.45
合计	11,581,812,280.44	6,265,232,662.44	14,188,216,938.96	8,542,252,340.95

营业收入明细：

项目	本期金额	上期金额
客户合同产生的收入	11,392,407,552.39	14,024,809,454.00
租赁收入	189,404,728.05	163,407,484.96
合计	11,581,812,280.44	14,188,216,938.96

(2). 营业收入、营业成本的分解信息

√适用 □不适用

单位：元 币种：人民币

合同分类	投资板块		房地产/旅游板块		服装板块		纺织板块		分部间抵消		合计	
	营业收入	营业成本	营业收入	营业成本	营业收入	营业成本	营业收入	营业成本	营业收入	营业成本	营业收入	营业成本
商品类型												
服装	40,146.91		3,935,314,992.24		6,638,678,068.89				-23,501,734.70		6,615,216,481.10	
房地产开发											3,935,314,992.24	
纺织			136,980,608.24				772,071,998.79		-139,673,127.40		632,398,871.39	
旅游			1,865,775.42								136,980,608.24	
其他	18,776,247.99				22,971,856.60		47,240,968.70		-18,358,249.29		72,496,599.42	
按经营地区分类												
境内	18,816,394.90		4,074,161,375.90		5,961,133,377.62		798,390,714.91		-181,533,111.39		10,670,968,751.94	
境外					700,516,547.87		20,922,252.58				721,438,800.45	
市场或客户类型												
合同类型												
按商品转让的时间分类												
按合同期限分类												
按销售渠道分类												
合计	18,816,394.90		4,074,161,375.90		6,661,649,925.49		819,312,967.49		-181,533,111.39		11,392,407,552.39	

其他说明：

□适用 √不适用

(3). 履约义务的说明

□适用 √不适用

(4). 分摊至剩余履约义务的说明

□适用 √不适用

(5). 重大合同变更或重大交易价格调整

□适用 √不适用

其他说明：

无

62、税金及附加

√适用 □不适用

单位：元 币种：人民币

项目	本期发生额	上期发生额
消费税		
营业税	1,917,585.00	1,194,965.10
城市维护建设税	36,160,060.29	43,906,686.17
教育费附加	25,991,471.53	32,347,589.31
资源税		
房产税	125,698,291.92	125,057,154.72
土地使用税	13,754,709.76	14,231,594.46
车船使用税	76,190.09	81,452.33
印花税	14,212,024.53	11,558,843.04
土地增值税	11,464,505.26	11,096,700.98
其他	3,114,311.31	1,381,423.60
合计	232,389,149.69	240,856,409.71

其他说明：

无

63、销售费用

√适用 □不适用

单位：元 币种：人民币

项目	本期发生额	上期发生额
工资及附加	1,025,673,325.11	889,725,834.26
折旧及摊销	939,013,540.58	736,532,478.55
租赁费	151,875,878.11	90,388,189.39
装修费	199,914,667.54	198,869,517.92
仓储运输费	71,755,518.96	40,400,534.41
广告费	181,168,225.54	172,461,147.41
返利及佣金	58,250,701.37	86,946,685.30
商场销售费用	653,247,860.00	687,733,309.80
物业、水电费	85,212,905.17	80,985,807.66

项目	本期发生额	上期发生额
电商运营费	27,083,054.49	29,010,664.74
业务招待费	14,675,358.62	21,147,713.69
营销策划推广费	73,799,665.70	35,812,220.30
差旅费	14,062,044.89	12,207,629.70
样品费	697,100.78	1,080,371.14
其他销售费用	82,022,506.73	75,195,156.59
合计	3,578,452,353.59	3,158,497,260.86

其他说明：

无

64、管理费用

√适用 □不适用

单位：元 币种：人民币

项目	本期发生额	上期发生额
工资及附加	588,146,026.69	532,517,321.82
折旧及摊销	155,220,409.71	128,462,209.31
咨询费	47,900,071.31	31,797,868.54
业务招待费	14,938,158.12	16,709,702.07
差旅费	18,061,216.14	19,526,573.17
修理费	16,224,365.49	15,810,416.80
职工宿舍改造	15,000.00	8,480,081.75
企业宣传费	872,871.42	21,955,389.95
水电物业费	17,818,452.14	13,525,934.49
办公费	4,570,778.72	5,575,904.92
税费	4,516,497.13	6,606,058.48
辞退福利	26,893,519.18	20,227,522.68
装修费	3,654,106.71	7,192,379.07
其他管理费用	59,104,874.12	59,050,400.69
合计	957,936,346.88	887,437,763.74

其他说明：

无

65、研发费用

√适用 □不适用

单位：元 币种：人民币

项目	本期发生额	上期发生额
职工薪酬	57,224,084.08	45,633,701.85
折旧及摊销	1,333,262.68	1,927,881.10
物料消耗	5,275,399.17	11,214,708.48
其他	12,337,631.02	2,510,086.23
合计	76,170,376.95	61,286,377.66

其他说明：

无

66、财务费用

√适用 □不适用

单位：元 币种：人民币

项目	本期发生额	上期发生额
利息费用	562,894,138.13	668,492,199.37
其中：租赁负债利息费用	51,185,943.14	28,900,143.63
减：利息收入	45,423,101.89	112,325,644.71
汇兑损益	-1,064,104.85	241,207.58
其他	22,892,544.37	28,661,699.42
合计	539,299,475.76	585,069,461.66

其他说明：

无

67、其他收益

√适用 □不适用

单位：元 币种：人民币

按性质分类	本期发生额	上期发生额
政府补助	39,627,195.05	56,031,061.32
进项税加计抵减		24,542.27
代扣个人所得税手续费	2,766,847.22	1,775,935.83
直接减免的增值税	981,960.73	1,968,938.23
合计	43,376,003.00	59,800,477.65

其他说明：

无

68、投资收益

√适用 □不适用

单位：元 币种：人民币

项目	本期发生额	上期发生额
权益法核算的长期股权投资收益	2,815,590,298.25	2,336,119,751.98
处置长期股权投资产生的投资收益	29,001,977.24	8,888,690.45
交易性金融资产在持有期间的投资收益	2,566,538.30	27,261.72
其他权益工具投资在持有期间取得的股利收入	321,717,917.38	554,899,134.88
债权投资在持有期间取得的利息收入		
其他债权投资在持有期间取得的利息收入	56,777,218.23	46,697,842.29
处置交易性金融资产取得的投资收益	5,714,243.06	-25,494.28
处置其他权益工具投资取得的投资收益		
处置债权投资取得的投资收益		
处置其他债权投资取得的投资收益		
债务重组收益		
其他非流动金融资产在持有期间的投资收益	32,975,000.00	2,551,030.90
处置其他非流动金融资产取得的投资收益	556,307.00	5,080,214.75
合计	3,264,899,499.46	2,954,238,432.69

其他说明：

无

69、净敞口套期收益

□适用 √不适用

70、公允价值变动收益

√适用 □不适用

单位：元 币种：人民币

产生公允价值变动收益的来源	本期发生额	上期发生额
交易性金融资产	1,143,684.14	2,462,091.78
其中：衍生金融工具产生的公允价值变动收益		
交易性金融负债		
按公允价值计量的投资性房地产		
其他非流动金融资产	-35,727,721.43	-85,727,704.67
合计	-34,584,037.29	-83,265,612.89

其他说明：

无

71、信用减值损失

√适用 □不适用

单位：元 币种：人民币

项目	本期发生额	上期发生额
应收票据坏账损失		
应收账款坏账损失	4,215,209.85	-3,905,460.21
其他应收款坏账损失	35,336,090.77	41,334,922.24
债权投资减值损失		
其他债权投资减值损失		
长期应收款坏账损失		
财务担保相关减值损失		
合计	39,551,300.62	37,429,462.03

其他说明：

无

72、资产减值损失

√适用 □不适用

单位：元 币种：人民币

项目	本期发生额	上期发生额
一、合同资产减值损失		
二、存货跌价损失及合同履约成本减值损失	552,878,160.68	406,636,247.48
三、长期股权投资减值损失	86,637,221.46	120,150,033.23
四、投资性房地产减值损失		24,450,841.41
五、固定资产减值损失	10,687,348.26	2,999,792.59
六、工程物资减值损失		
七、在建工程减值损失		
八、生产性生物资产减值损失		
九、油气资产减值损失		

项目	本期发生额	上期发生额
十、无形资产减值损失		
十一、商誉减值损失		
十二、其他		
合计	650,202,730.40	554,236,914.71

其他说明：

无

73、资产处置收益

√适用 □不适用

单位：元 币种：人民币

项目	本期发生额	上期发生额
固定资产处置利得	95,981,160.62	-1,060,581.51
无形资产处置利得	200,172.81	
使用权资产处置利得	2,795,343.62	2,137,236.76
合计	98,976,677.05	1,076,655.25

其他说明：

单位：元 币种：人民币

项目	计入当期非经常性损益的金额
固定资产处置利得	95,981,160.62
无形资产处置利得	200,172.81
使用权资产处置利得	2,795,343.62
合计	98,976,677.05

74、营业外收入

营业外收入情况

√适用 □不适用

单位：元 币种：人民币

项目	本期发生额	上期发生额	计入当期非经常性损益的金额
非流动资产处置利得合计			
其中：固定资产处置利得			
无形资产处置利得			
非货币性资产交换利得			
接受捐赠			
政府补助	12,023,371.10	14,440,000.00	12,023,371.10
盘盈利得		4,685.82	
违约金、罚款、赔偿收入	7,942,063.87	20,308,209.85	7,942,063.87
搬迁补偿		39,865.20	
无法偿付的应付款项	66,289.32	1,004,902.19	66,289.32
其他	1,770,430.51	6,157,164.50	1,770,430.51
合计	21,802,154.80	41,954,827.56	21,802,154.80

其他说明：

□适用 √不适用

75、营业外支出

√适用 □不适用

单位：元 币种：人民币

项目	本期发生额	上期发生额	计入当期非经常性损益的金额
非流动资产处置损失合计			
其中：固定资产处置损失			
无形资产处置损失			
非货币性资产交换损失			
对外捐赠	25,021,377.00	45,188,172.77	25,021,377.00
非常损失	30,384.16		30,384.16
盘亏损失	51,374.01	28,990.01	51,374.01
非流动资产毁损报废损失	553,963.21	869,866.97	553,963.21
赔偿支出	1,295,507.27	423,662.19	1,295,507.27
罚款、滞纳金支出	1,684,543.53	44,031,608.26	1,684,543.53
其他	6,956,939.54	2,242,039.48	6,956,939.54
合计	35,594,088.72	92,784,339.68	35,594,088.72

其他说明：

无

76、所得税费用**(1). 所得税费用表**

√适用 □不适用

单位：元 币种：人民币

项目	本期发生额	上期发生额
当期所得税费用	145,825,354.57	242,733,256.04
递延所得税费用	30,038,796.82	3,182,590.51
合计	175,864,151.39	245,915,846.55

(2). 会计利润与所得税费用调整过程

√适用 □不适用

单位：元 币种：人民币

项目	本期发生额
利润总额	2,601,454,092.41
按法定/适用税率计算的所得税费用	650,363,523.10
子公司适用不同税率的影响	-39,900,859.25
调整以前期间所得税的影响	12,527,201.52
非应税收入的影响	-800,241,885.97
不可抵扣的成本、费用和损失的影响	127,318,807.23
使用前期未确认递延所得税资产的可抵扣亏损的影响	-47,906,837.00

项目	本期发生额
本期未确认递延所得税资产的可抵扣暂时性差异或可抵扣亏损的影响	276,580,980.99
按税法规定加计扣除项目	-2,876,779.23
所得税费用	175,864,151.39

其他说明：

适用 不适用

77、其他综合收益

适用 不适用

78、现金流量表项目

(1). 与经营活动有关的现金

收到的其他与经营活动有关的现金

适用 不适用

单位：元 币种：人民币

项目	本期发生额	上期发生额
企业间往来款、代垫款	90,592,865.08	57,942,523.86
专项补贴、补助款	54,487,015.93	74,052,857.62
代收款项	8,852,262.82	8,572,009.19
利息收入	44,965,076.03	115,468,164.59
营业外收入	20,929,076.68	24,394,666.83
合同订金及保证金	13,251,447.94	111,977,414.14
合计	233,077,744.48	392,407,636.23

收到的其他与经营活动有关的现金说明：

无

支付的其他与经营活动有关的现金

适用 不适用

单位：元 币种：人民币

项目	本期发生额	上期发生额
企业间往来	41,021,684.86	80,827,765.15
销售费用相关支出	1,522,311,687.19	1,187,650,870.08
管理费用相关支出	232,117,468.94	213,933,405.26
营业外支出	17,943,120.40	79,390,629.01
银行手续费支出	18,690,529.42	11,184,607.90
合同订金及保证金	24,207,221.49	24,830,872.21
代付款项	10,957,058.10	19,582,504.77
研发支出	7,655,848.57	2,810,452.87
合计	1,874,904,618.97	1,620,211,107.25

支付的其他与经营活动有关的现金说明：

无

(2). 与投资活动有关的现金

收到的重要的投资活动有关的现金

√适用 □不适用

单位：元 币种：人民币

项目	现金流量表中的列报项目	本期发生额	上期发生额
其他权益工具投资	收回投资收到的现金	7,506,068,393.76	634,526,476.81
其他非流动金融资产	收回投资收到的现金	373,103,979.12	1,132,218,612.74
其他权益工具投资分红	取得投资收益收到的现金	321,717,917.38	554,899,134.88
权益法长期股权投资	取得投资收益收到的现金	837,176,074.89	465,962,671.14
项目垫付资金及利息	收到其他与投资活动有关的现金	154,182,538.76	576,274,466.87
往来款及利息	收到其他与投资活动有关的现金	43,512,162.06	164,614,535.57
合计		9,235,761,065.97	3,528,495,898.01

收到的重要的投资活动有关的现金说明

无

支付的重要的投资活动有关的现金

√适用 □不适用

单位：元 币种：人民币

项目	现金流量表中的列报项目	本期发生额	上期发生额
服饰专卖店购房款	购建固定资产、无形资产和其他长期资产支付的现金	22,663,490.31	789,959,565.95
其他权益工具投资	投资支付的现金	1,905,218,939.35	71,855,239.00
合联营企业	投资支付的现金		20,799,993.54
往来款	支付其他与投资活动有关的现金	237,963,687.00	150,000.00
理财产品、结构性存款等	支付其他与投资活动有关的现金	1,882,328,461.14	352,000,000.00
合计		4,048,174,577.80	1,234,764,798.49

支付的重要的投资活动有关的现金说明

无

收到的其他与投资活动有关的现金

√适用 □不适用

单位：元 币种：人民币

项目	本期发生额	上期发生额
收回项目垫付资金	120,000,000.00	566,803,031.00
收回往来款	51,211,319.17	196,376,123.65
理财产品、结构性存款等	1,270,849,041.85	305,032,661.23
利息收入	41,323,784.08	14,409,962.08
合计	1,483,384,145.10	1,082,621,777.96

收到的其他与投资活动有关的现金说明：

无

支付的其他与投资活动有关的现金

√适用 □不适用

单位：元 币种：人民币

项目	本期发生额	上期发生额
证券投资收益支付的所得税等	34,066,524.79	97,570,674.28
理财产品、结构性存款等	1,882,328,461.14	352,000,000.00
企业间往来款	237,963,687.00	150,000.00
处置子公司收到现金净额负数		331,830.34
保证金		15,759,200.00
合计	2,154,358,672.93	465,811,704.62

支付的其他与投资活动有关的现金说明：

无

(3). 与筹资活动有关的现金

收到的其他与筹资活动有关的现金

√适用 □不适用

单位：元 币种：人民币

项目	本期发生额	上期发生额
企业间往来款	420,222.14	526,519.75
融资保证金	5,824,200.00	
财政贴息	4,065,661.49	4,385,340.55
票据贴现收到	1,906,230,000.00	
合计	1,916,540,083.63	4,911,860.30

收到的其他与筹资活动有关的现金说明：

无

支付的其他与筹资活动有关的现金

√适用 □不适用

单位：元 币种：人民币

项目	本期发生额	上期发生额
企业间往来款	3,938,954.42	10,906,125.63
少数股权减资款		36,000,000.00
融资保证金	58,193,353.93	120,000.00
融资担保费、手续费	4,501,201.08	19,770,204.45
股份回购	779,458,557.41	
使用权资产租赁费	575,386,085.03	327,177,101.00
合计	1,421,478,151.87	393,973,431.08

支付的其他与筹资活动有关的现金说明：

无

筹资活动产生的各项负债变动情况

√适用 □不适用

单位：元 币种：人民币

项目	期初余额	本期增加		本期减少		期末余额
		现金变动	非现金变动	现金变动	非现金变动	
租赁负债（含一年内到期）	857,596,002.61		890,242,809.34	535,666,154.23	786,171.48	1,211,386,486.24
其他应付款	1,093,741,130.52			895,556.64	167,823,215.45	925,022,358.43
长期借款（含一年内到期）	8,684,506,497.63	10,264,784,217.68	271,068,888.98	8,276,709,342.72		10,943,650,261.57
长期应付款（含一年内到期）	7,500,065.53		166,061.11	5,666,126.64	2,000,000.00	
短期借款	10,229,165,629.61	11,889,058,138.13	3,138,580,085.17	14,743,843,721.10	1,204,253,061.55	9,308,707,070.26
应付股利			2,146,778,049.88	2,135,384,989.88	11,393,060.00	
合计	20,872,509,325.90	22,153,842,355.81	6,446,835,894.48	25,698,165,891.21	1,386,255,508.48	22,388,766,176.50

(4). 以净额列报现金流量的说明

□适用 √不适用

(5). 不涉及当期现金收支、但影响企业财务状况或在未来可能影响企业现金流量的重大活动及财务影响

□适用 √不适用

79、现金流量表补充资料

(1). 现金流量表补充资料

√适用 □不适用

单位：元 币种：人民币

补充资料	本期金额	上期金额
1. 将净利润调节为经营活动现金流量：		
净利润	2,425,589,941.02	2,756,255,541.67
加：资产减值准备	650,202,730.40	554,236,914.71
信用减值损失	39,551,300.62	37,429,462.03
固定资产折旧、油气资产折耗、生产性生物资产折旧	781,925,026.02	734,998,130.47
使用权资产摊销	520,046,162.85	304,903,534.68
无形资产摊销	37,858,837.66	25,058,657.72
长期待摊费用摊销	47,134,070.31	23,513,586.22
处置固定资产、无形资产和其他长期资产的损失（收益以“-”号填列）	-98,976,677.05	-1,076,655.25
固定资产报废损失（收益以“-”号填列）	553,963.21	869,866.97
公允价值变动损失（收益以“-”号填列）	34,584,037.29	83,265,612.89
财务费用（收益以“-”号填列）	559,791,214.07	686,281,650.44
投资损失（收益以“-”号填列）	-3,264,899,499.46	-2,954,238,432.69
递延所得税资产减少（增加以“-”号填列）	5,304,963.01	3,785,405.23
递延所得税负债增加（减少以“-”号填列）	15,086,918.87	-602,814.72
存货的减少（增加以“-”号填列）	3,447,481,211.13	5,619,152,048.94
经营性应收项目的减少（增加以“-”号填列）	40,173,879.65	423,773,553.16
经营性应付项目的增加（减少以“-”号填列）	-4,007,517,913.28	-6,752,005,778.34
其他		
经营活动产生的现金流量净额	1,233,890,166.32	1,545,600,284.13
2. 不涉及现金收支的重大投资和筹资活动：		
债务转为资本		
一年内到期的可转换公司债券		
融资租入固定资产		
3. 现金及现金等价物净变动情况：		

补充资料	本期金额	上期金额
现金的期末余额	11,707,172,856.80	7,719,754,576.69
减：现金的期初余额	7,719,754,576.69	12,722,711,671.02
加：现金等价物的期末余额		
减：现金等价物的期初余额		
现金及现金等价物净增加额	3,987,418,280.11	-5,002,957,094.33

(2). 本期支付的取得子公司的现金净额

√适用 □不适用

单位：元 币种：人民币

	金额
本期发生的企业合并于本期支付的现金或现金等价物	1,287,980,084.50
其中：Financière Bonpoint SAS	1,287,980,084.50
减：购买日子公司持有的现金及现金等价物	105,029,825.64
其中：Financière Bonpoint SAS	105,029,825.64
加：以前期间发生的企业合并于本期支付的现金或现金等价物	
取得子公司支付的现金净额	1,182,950,258.86

其他说明：

无

(3). 本期收到的处置子公司的现金净额

□适用 √不适用

(4). 现金和现金等价物的构成

√适用 □不适用

单位：元 币种：人民币

项目	期末余额	期初余额
一、现金	11,707,172,856.80	7,719,754,576.69
其中：库存现金	1,491,166.77	315,732.14
可随时用于支付的银行存款	11,679,838,144.85	7,707,894,342.64
可随时用于支付的其他货币资金	25,843,545.18	11,544,501.91
可用于支付的存放中央银行款项		
存放同业款项		
拆放同业款项		
二、现金等价物		
其中：三个月内到期的债券投资		
三、期末现金及现金等价物余额	11,707,172,856.80	7,719,754,576.69
其中：母公司或集团内子公司使用受限制的现金和现金等价物		

(5). 使用范围受限但仍作为现金和现金等价物列示的情况

□适用 √不适用

(6). 不属于现金及现金等价物的货币资金

√适用 □不适用

单位：元 币种：人民币

项目	期末余额	期初余额	理由
银行承兑汇票保证金	63,736,818.16	5,543,464.23	保证金
信用证保证金		5,824,200.00	保证金
履约保证金	300,864.02	293,398.98	保证金
期货保证金	10,000.00		保证金
融资保证金		5,776,008.48	保证金
司法冻结	1,376,852.44		司法冻结
合计	65,424,534.62	17,437,071.69	/

其他说明：

√适用 □不适用

供应商融资安排：

属于供应商融资安排的金融负债

单位：元 币种：人民币

列报项目	期末余额	上年年末余额
短期借款		13,850,000.00
其中：供应商已从融资提供方收到的款项		13,850,000.00

80、所有者权益变动表项目注释

说明对上年期末余额进行调整的“其他”项目名称及调整金额等事项：

□适用 √不适用

81、外币货币性项目

(1). 外币货币性项目

√适用 □不适用

单位：元

项目	期末外币余额	折算汇率	期末折算人民币余额
货币资金	-	-	
其中：美元	10,878,052.85	7.0288	76,459,657.38
欧元	16,891,667.00	8.2355	139,111,323.67
港币	26,832,392.48	0.9032	24,235,124.26
韩元	408,658,898.00	0.004860	1,986,082.24
日元	76,889,790.75	0.0448	3,444,431.96
瑞士法郎	84,373.66	8.8510	746,791.29
加拿大元	167,680.40	5.1142	857,551.09
英镑	857,204.72	9.4346	8,087,383.63
应收账款	-	-	79,475,676.05
其中：美元	395,393.48	7.0288	2,779,141.66
欧元	8,063,209.00	8.2355	66,404,557.72
港币	137,351.49	0.9032	124,058.61
日元	102,894,528.24	0.0448	4,609,366.18
瑞士法郎	6,355.87	8.8510	56,255.84
英镑	583,203.96	9.4346	5,502,296.04

项目	期末外币余额	折算汇率	期末折算人民币余额
长期借款	-	-	
其中：美元			
欧元			
港币			
其他应收款			217,860,337.40
其中：美元	104,436.65	7.0288	734,064.32
欧元	25,920,489.45	8.2355	213,468,190.82
港币	2,995,326.00	0.9032	2,705,399.97
韩元	52,900,000.00	0.004860	257,094.00
日元	1,507,328.92	0.0448	67,523.81
加拿大元	65,766.14	5.1142	336,341.17
英镑	30,920.58	9.4346	291,723.31
应付账款			76,480,914.53
其中：美元	455,445.75	7.0288	3,201,237.05
欧元	8,070,059.00	8.2355	66,460,970.89
港币	1,426.84	0.9032	1,288.75
日元	25,473,821.93	0.0448	1,141,150.80
瑞士法郎	95,933.27	8.8510	849,105.36
加拿大元	51,579.74	5.1142	263,789.09
英镑	483,684.80	9.4346	4,563,372.59
其他应付款			167,267,217.37
其中：美元	3,493,191.65	7.0288	24,552,910.92
欧元	2,172,682.30	8.2355	17,893,125.09
港币	137,116,324.30	0.9032	124,219,657.11
韩元	120,846,068.88	0.004860	587,311.90
瑞士法郎	1,605.73	8.8510	14,212.35

其他说明：

无

(2). 境外经营实体说明，包括对于重要的境外经营实体，应披露其境外主要经营地、记账本位币及选择依据，记账本位币发生变化的还应披露原因

√适用 □不适用

公司境外经营实体主要为在香港、法国的子公司，以港币、欧元为记账本位币。

82、租赁

(1). 作为承租人

√适用 □不适用

单位：元 币种：人民币

项目	本期金额	上期金额
租赁负债的利息费用	51,185,943.14	28,900,143.63
计入相关资产成本或当期损益的简化处理的短期租赁费用	149,120,498.07	84,035,421.97
计入相关资产成本或当期损益	24,855.22	

项目	本期金额	上期金额
的简化处理的低价值资产租赁费用（低价值资产的短期租赁费用除外）		
计入相关资产成本或当期损益的未纳入租赁负债计量的可变租赁付款额	10,315,744.19	8,362,456.80
其中：售后租回交易产生部分		
转租使用权资产取得的收入	1,318,654.13	
与租赁相关的总现金流出	581,896,288.41	432,614,263.70
售后租回交易产生的相关损益		
售后租回交易现金流入		
售后租回交易现金流出		

未纳入租赁负债计量的可变租赁付款额

√适用 □不适用

单位：元 币种：人民币

项目	本期金额	上期金额
计入相关资产成本或当期损益的未纳入租赁负债计量的可变租赁付款额	10,315,744.19	4,409,213.85

简化处理的短期租赁或低价值资产的租赁费用

√适用 □不适用

单位：元 币种：人民币

项目	本期金额	上期金额
计入相关资产成本或当期损益的简化处理的短期租赁费用	138,634,259.53	116,092,451.74

售后租回交易及判断依据

□适用 √不适用

与租赁相关的现金流出总额581,896,288.41(单位：元 币种：人民币)

(2). 作为出租人

作为出租人的经营租赁

√适用 □不适用

单位：元 币种：人民币

项目	租赁收入	其中：未计入租赁收款额的可变租赁付款额相关的收入
经营租赁收入	189,404,728.05	
合计	189,404,728.05	

作为出租人的融资租赁

□适用 √不适用

未折现租赁收款额与租赁投资净额的调节表

□适用 √不适用

未来五年未折现租赁收款额
适用 不适用

单位：元 币种：人民币

项目	每年未折现租赁收款额	
	期末金额	期初金额
第一年	168,556,597.72	181,006,903.05
第二年	157,109,131.53	170,118,529.48
第三年	133,776,108.72	151,073,085.68
第四年	126,855,104.71	124,700,158.97
第五年	123,770,887.67	120,692,010.89
五年后未折现租赁收款额总额	761,186,609.91	834,367,731.70
合计	1,471,254,440.26	1,581,958,419.77

(3). 作为生产商或经销商确认融资租赁销售损益

适用 不适用

其他说明：
无

83、数据资源

适用 不适用

84、其他

适用 不适用

基本每股收益

基本每股收益以归属于母公司普通股股东的合并净利润除以本公司发行在外普通股的加权平均数计算：

项目	本期金额	上期金额
归属于母公司普通股股东的合并净利润	2,447,339,231.76	2,767,465,580.96
本公司发行在外普通股的加权平均数	4,602,873,376.00	4,623,441,902.00
基本每股收益	0.53	0.60
其中：持续经营基本每股收益	0.53	0.60
终止经营基本每股收益		

稀释每股收益

稀释每股收益以归属于母公司普通股股东的合并净利润（稀释）除以本公司发行在外普通股的加权平均数（稀释）计算：

项目	本期金额	上期金额
归属于母公司普通股股东的合并净利润（稀释）	2,447,339,231.76	2,767,465,580.96
本公司发行在外普通股的加权平均数（稀释）	4,602,873,376.00	4,623,441,902.00
稀释每股收益	0.53	0.60
其中：持续经营稀释每股收益	0.53	0.60
终止经营稀释每股收益		

八、研发支出

1、按费用性质列示

适用 不适用

单位：元 币种：人民币

项目	本期发生额	上期发生额
职工薪酬	57,224,084.08	45,633,701.85
耗用材料	5,275,399.17	11,214,708.48
折旧摊销	1,333,262.68	1,927,881.10
其他	12,337,631.02	2,510,086.23
合计	76,170,376.95	61,286,377.66
其中：费用化研发支出	76,170,376.95	61,286,377.66
资本化研发支出		

其他说明：

无

2、符合资本化条件的研发项目开发支出

适用 不适用

重要的资本化研发项目

适用 不适用

开发支出减值准备

适用 不适用

其他说明：

无

3、重要的外购在研项目

适用 不适用

九、合并范围的变更

1、非同一控制下企业合并

√适用 □不适用

(1). 本期发生的非同一控制下企业合并交易

√适用 □不适用

单位：元 币种：人民币

被购买方名称	股权取得时点	股权取得成本	股权取得比例(%)	股权取得方式	购买日	购买日的确定依据	购买日至期末被购买方的收入	购买日至期末被购买方的净利润	购买日至期末被购买方的现金流量
Financière Bonpoint SAS (合并)	2025年1月8日	1,287,980,084.50	100%	现金收购	2025年1月8日	支付股权收购款,取得公司实际控制权	990,835,745.25	-65,951,903.56	31,042,051.48

其他说明:

无

(2). 合并成本及商誉

√适用 □不适用

单位：元 币种：人民币

合并成本	Financière Bonpoint SAS
--现金	1,287,980,084.50
--非现金资产的公允价值	
--发行或承担的债务的公允价值	
--发行的权益性证券的公允价值	
--或有对价的公允价值	
--购买日之前持有的股权于购买日的公允价值	
--其他	
合并成本合计	1,287,980,084.50
减：取得的可辨认净资产公允价值份额	683,331,869.79
商誉/合并成本小于取得的可辨认净资产公允价值份额的金额	604,648,214.71

合并成本公允价值的确定方法：

□适用 √不适用

业绩承诺的完成情况：

□适用 √不适用

大额商誉形成的主要原因：

√适用 □不适用

大额商誉形成的主要原因：公司本期以 1,287,980,084.50 元股权收购款取得 Financière Bonpoint SAS 100%的股权，合并日取得该公司的可辨认净资产公允价值份额为 683,331,869.79 元，合并成本大于合并中取得的可辨认净资产公允价值份额的差额 604,648,214.71 元，确认为合并资产负债表中的商誉。

其他说明：

无

(3). 被购买方于购买日可辨认资产、负债

√适用 □不适用

单位：元 币种：人民币

	Financière Bonpoint SAS	
	购买日公允价值	购买日账面价值
资产：	1,662,327,311.41	992,945,600.73
货币资金	105,029,825.64	105,029,825.64
应收款项	126,119,873.03	126,119,873.03
存货	287,570,719.76	190,636,917.82
固定资产	20,122,479.21	12,657,222.19
无形资产	589,245,289.82	23,931,430.66
使用权资产	440,567,892.75	440,567,892.75
长期待摊费用	31,673,197.23	31,673,197.23
其他资产	61,998,033.97	62,329,241.41
负债：	978,995,441.62	806,749,129.43

	Financière Bonpoint SAS	
	购买日公允价值	购买日账面价值
借款	56,420,820.49	56,420,820.49
应付款项	93,134,515.77	93,134,515.77
递延所得税负债	185,573,142.16	13,326,829.97
一年内到期的非流动负债	87,146,448.72	87,146,448.72
租赁负债	353,421,414.06	353,421,414.06
其他负债	203,299,100.42	203,299,100.42
净资产	683,331,869.79	186,196,471.30
减：少数股东权益		
取得的净资产	683,331,869.79	186,196,471.30

可辨认资产、负债公允价值的确定方法：

以厦门嘉学资产评估房地产估价有限公司出具的《嘉学评估评报字（2025）8320051 号》评估报告，对 Financière Bonpoint SAS 截至 2024 年 12 月 31 日止各项可辨认资产、负债分别采用适用的评估方法评估的公允价值为基础确定。

企业合并中承担的被购买方的或有负债：

无

其他说明：

无

(4). 购买日之前持有的股权按照公允价值重新计量产生的利得或损失

是否存在通过多次交易分步实现企业合并且在报告期内取得控制权的交易

适用 不适用

(5). 购买日或合并当期期末无法合理确定合并对价或被购买方可辨认资产、负债公允价值的相关说明

适用 不适用

(6). 其他说明

适用 不适用

2、 同一控制下企业合并

适用 不适用

3、 反向购买

适用 不适用

4、处置子公司

本期是否存在丧失子公司控制权的交易或事项

适用 不适用

其他说明：

适用 不适用

是否存在通过多次交易分步处置对子公司投资且在本期丧失控制权的情形

适用 不适用

其他说明：

适用 不适用

5、其他原因的合并范围变动

说明其他原因导致的合并范围变动（如，新设子公司、清算子公司等）及其相关情况：

适用 不适用

子公司名称	变动原因
宁波雅戈尔纺织服装科技有限公司	设立
上海物续管理咨询有限公司	设立
雅胜（澳门）一人有限公司	设立
宁波市湖庭置业有限公司	注销
宁波雅戈尔健康产业投资有限公司	注销
苏州锐鸣企业管理有限公司	被雅戈尔置业控股有限公司吸收合并
宁波雅戈尔投资管理有限公司	被公司吸收合并

6、其他

适用 不适用

无

十、在其他主体中的权益

1、在子公司中的权益

(1). 企业集团的构成

√适用 □不适用

单位：元 币种：人民币

子公司名称	主要经营地	注册资本	注册地	业务性质	持股比例(%)		取得方式
					直接	间接	
雅戈尔服装控股有限公司	宁波	501,491.14	宁波	服装生产及销售	100		设立或投资
雅戈尔（香港）实业有限公司	香港	2,300 万港币	香港	投资		100	设立或投资
雅戈尔投资有限公司	上海	100,000	上海	投资		100	设立或投资
宁波雅戈尔新城置业有限公司	宁波	1,000	宁波	房地产开发		100	设立或投资
杭州雅戈尔置业有限公司	杭州	100	杭州	房地产开发		100	设立或投资
苏州雅戈尔置业有限公司	苏州	10,000	苏州	房地产开发		100	设立或投资
宁波雅戈尔达蓬山旅游投资开发有限公司	宁波	2,000	宁波	旅游投资、房产开发		100	设立或投资
苏州雅戈尔汉麻酒店管理有限公司	苏州	3,276	苏州	实业投资		100	设立或投资
宁波野生动物园有限公司	宁波	10,000	宁波	旅游		100	设立或投资
宁波雅戈尔北城置业有限公司	宁波	500	宁波	房地产开发		100	设立或投资
宁波雅戈尔姚江置业有限公司	宁波	100	宁波	房地产开发		100	设立或投资
宁波雅戈尔服饰有限公司	宁波	28,000 万美元	宁波	服装生产及销售		100	设立或投资
重庆雅戈尔服饰有限公司	重庆	2,500 万美元	重庆	服装生产及销售		100	设立或投资
雅戈尔服装制造有限公司	宁波	7,252.78 万美元	宁波	服装制造	75	25	设立或投资
宁波东吴置业有限公司	宁波	1,000	宁波	房地产开发		100	设立或投资
宁波雅戈尔高新置业投资有限公司	宁波	32,700	宁波	房地产开发		100	设立或投资
嵊州雅戈尔毛纺织有限公司	嵊州	4,000 万美元	嵊州	生产销售面料		100	设立或投资
宁波泓雅投资有限公司	宁波	100,000	宁波	投资管理	60		设立或投资
苏州雅戈尔北城置业有限公司	苏州	20,000	苏州	房地产开发		100	设立或投资
苏州雅戈尔富宫大酒店有限公司	苏州	5,724	苏州	酒店管理		100	设立或投资
哈特马克斯有限公司	宁波	10,000	宁波	服装制造		100	设立或投资

子公司名称	主要经营地	注册资本	注册地	业务性质	持股比例(%)		取得方式
					直接	间接	
雅戈尔置业控股有限公司	宁波	114,276	宁波	房地产开发	100		同一控制下企业合并
上海雅戈尔商业广场有限公司	上海	8,000	上海	销售、租赁		100	非同一控制下企业合并
苏州网新创业科技有限公司	苏州	1,000	苏州	软件开发、租赁		100	非同一控制下企业合并
新马服装国际有限公司	香港	293,971.21 万港币	香港	服装销售	100		非同一控制下企业合并
浙江英特物业管理有限公司	杭州	3,860	杭州	物业管理、销售		100	非同一控制下企业合并
金愉贸易有限公司	深圳	1 万港币	香港			100	非同一控制下企业合并
雅戈尔（琿春）有限公司	吉林	50,000	吉林	服装生产及销售	100		设立或投资
宁波雅戈尔健康科技产业投资基金合伙企业(有限合伙)	宁波	100,000	宁波	投资管理	70	30	设立或投资
泓懿（宁波）资本管理有限公司	宁波	5,000	宁波	投资管理		100	设立或投资
宁波泓懿股权投资合伙企业（有限合伙）	宁波	200,000	宁波	投资管理	99.9	0.1	设立或投资
上海雅戈尔置业有限公司	上海	10	上海	房地产开发		100	设立或投资
兰州雅戈尔置业有限公司	兰州	1,000	兰州	房地产开发		100	设立或投资
甘肃雅戈尔西北置业有限公司	甘肃	1,000	甘肃	房地产开发		60	设立或投资
宁波铂澜置业有限公司	宁波	500	宁波	房地产开发		100	设立或投资
雅戈尔（瑞丽）有限公司	云南	50,000	云南	服装生产及销售		100	设立或投资
雅戈尔（瑞丽）服装有限公司	云南	5,000	云南	服装生产及销售		100	设立或投资
安徽新昊纺织科技有限公司	巢湖	35,000	巢湖	棉种的研发、纱线生产及销售		56	非同一控制下企业合并
阿克苏新昊纺织有限公司	阿克苏	20,000	阿克苏	纱线生产及销售		56	非同一控制下企业合并
阿瓦提新雅棉业有限公司	阿瓦提	3,000	阿瓦提	纱线生产及销售		56	非同一控制下企业合并

子公司名称	主要经营地	注册资本	注册地	业务性质	持股比例(%)		取得方式
					直接	间接	
安徽新雅新材料有限公司	巢湖	20,000	巢湖	纱线生产及销售		56	非同一控制下企业合并
温州千未置业有限公司	温州	1,000	温州	房地产开发		100	设立或投资
逸动国际(香港)有限公司	香港	29,999.99	香港	投资		100	设立或投资
宁波市科益置业有限公司	宁波	500	宁波	房地产开发		100	设立或投资
宁波市格赋置业有限公司	宁波	500	宁波	房地产开发		100	设立或投资
宁波市甬焱置业有限公司	宁波	500	宁波	房地产开发		100	设立或投资
宁波市甬川置业有限公司	宁波	6,000	宁波	房地产开发		100	设立或投资
宁波青春服装有限公司	宁波	500	宁波	互联网销售		100	设立或投资
夸父科技有限公司	宁波	10,000	宁波	技术服务、互联网销售		100	设立或投资
雅戈尔时尚(上海)科技有限公司	上海	380,000	上海	服装销售、房地产租赁	100		设立或投资
上海雅原置业有限公司	上海	5,000	上海	房地产开发		100	设立或投资
上海雅戈尔跃动品牌管理有限公司	上海	30,000	上海	品牌管理		100	设立或投资
跃动时尚(香港)有限公司	香港	7,379.90 万美元	香港	投资与零售		100	设立或投资
逸动寰宇(上海)品牌管理有限公司	上海	2,000	上海	品牌管理		100	设立或投资
Youngor Fashion Korea Company Limited	韩国	60,000 万韩元	韩国	服装销售		100	设立或投资
Leaping Fashion (UK) Company Limited	英国	7,000 万美元	英国	投资管理		100	设立或投资
宁波市雅湖置业有限公司	宁波	500	宁波	房地产开发		100	设立或投资
安徽新雅非织造材料科技有限公司	巢湖	3,000	巢湖	纺织制成品制造		50.4	设立或投资
大雅服饰有限公司	宁波	5,000	宁波	服装销售		100	设立或投资
宁波雅戈尔旅游管理有限公司	宁波	2,000	宁波	景区管理、酒店管理		60	设立或投资
上海雅戈尔星动品牌管理有限公司	上海	5,000	上海	品牌管理		100	设立或投资
星动时尚(香港)有限公司	香港	3,200 万美元	香港	投资与零售		100	设立或投资
Starry Fashion Limited	英国	3,200 万美元	英国	投资管理		100	设立或投资
平阳中基联业置业有限公司	温州	7,800	温州	房地产开发		100	非同一控制下企业合并

子公司名称	主要经营地	注册资本	注册地	业务性质	持股比例(%)		取得方式
					直接	间接	
宁波雅绿置业有限公司	宁波	3,000	宁波	房地产开发、物业管理		100	非同一控制下企业合并
宁波锐鸣置业有限公司	宁波	6,000	宁波	房地产开发、物业管理		95	非同一控制下企业合并
雅胜（香港）有限公司	香港	10,000	香港	投资管理		70	非同一控制下企业合并
五条杠（上海）品牌管理有限公司	上海	5,000	上海	品牌管理、企业管理、服装销售		70	非同一控制下企业合并
上海彩泓电子商务有限公司	上海	1,000	上海	互联网销售、餐饮管理		100	非同一控制下企业合并
苏州雅戈尔富宫万创酒店管理有限公司	苏州	300	苏州	酒店管理		60	设立或投资
五条杠（上海）企业管理有限公司	上海	50	上海	品牌管理、企业管理、服装销售		70	设立或投资
杰凡特（浙江）贸易有限公司	嵊州	1,000	嵊州	服装销售		100	设立或投资
中雅（宁波）时尚服饰有限公司	宁波	4,000	宁波	服装销售		100	设立或投资
雅戈尔时尚（法国）有限公司	法国	100 万欧元	法国	服装服饰、皮革制品、零售	100		设立或投资
贵州新昊亚麻纺织有限公司	毕节	2,500	毕节	纱线生产及销售		56	设立或投资
Financière Bonpoint SAS	法国	580 万欧元	法国	企业管理、品牌管理与财务管理		100	非同一控制下企业合并
Bonpoint SAS	法国	50 万欧元	法国	品牌管理、企业管理；成衣设计、制造及批发零售；美妆护肤的批发零售		100	非同一控制下企业合并
Bonpoint Rive Droite SAS	法国	260 万欧元	法国	品牌管理、企业管理；成衣设计、制造及批发零售；美妆护肤的批发零售		100	非同一控制下企业合并
Bonpoint Monaco SARL	摩纳哥	15,000 欧元	摩纳哥	品牌管理、企业管理		100	非同一控制下

子公司名称	主要经营地	注册资本	注册地	业务性质	持股比例(%)		取得方式
					直接	间接	
				与服装、美妆护肤的批发零售			企业合并
Anaco SARL	意大利	46,500 欧元	意大利	品牌管理、企业管理与服装、美妆护肤的批发零售		100	非同一控制下企业合并
Bonpoint Japon KK.	日本	3,000 万日元	日本	品牌管理、企业管理与服装、美妆护肤的批发零售		100	非同一控制下企业合并
Couture-Importation SA	瑞士	10 万瑞士法郎	瑞士	品牌管理、企业管理与服装、美妆护肤的批发零售		100	非同一控制下企业合并
Bonpoint China Co Ltd	上海	534.36	上海	品牌管理、企业管理与服装、美妆护肤的批发零售		100	非同一控制下企业合并
Bonpoint GmbH	奥地利	35,000 欧元	奥地利	品牌管理、企业管理与服装、美妆护肤的批发零售		100	非同一控制下企业合并
Aleco SARL	比利时	18,600 欧元	比利时	品牌管理、企业管理与服装、美妆护肤的批发零售		100	非同一控制下企业合并
Bonpoint USA Inc	美国	1 万美元	美国	品牌管理、企业管理与服装、美妆护肤的批发零售		100	非同一控制下企业合并
Bonpoint España SL	西班牙	3,500 欧元	西班牙	品牌管理、企业管理与服装、美妆护肤的批发零售		100	非同一控制下企业合并
Bonpoint Allemagne GmbH	德国	25,000 欧元	德国	品牌管理、企业管理与服装、美妆护肤的批发零售		100	非同一控制下企业合并

子公司名称	主要经营地	注册资本	注册地	业务性质	持股比例(%)		取得方式
					直接	间接	
Bonpoint HK Limited	香港	70 万港元	香港	品牌管理、企业管理与服装、美妆护肤的批发零售		100	非同一控制下企业合并
Bonpoint UK Limited	英国	100 英镑	英国	品牌管理、企业管理与服装、美妆护肤的批发零售		100	非同一控制下企业合并
Bonpoint Canada Inc.	加拿大	1 万加拿大元	加拿大	品牌管理、企业管理与服装、美妆护肤的批发零售		100	非同一控制下企业合并
宁波雅戈尔纺织服装科技有限公司	宁波	5,000.00	宁波	服饰研发		100	设立或投资
雅胜（澳门）一人有限公司	澳门	2,5000 澳门元	澳门	服装销售		100	设立或投资
上海物续管理咨询有限公司	上海	10	上海	互联网销售、旧货销售		100	设立或投资

在子公司的持股比例不同于表决权比例的说明：

无

持有半数或以下表决权但仍控制被投资单位、以及持有半数以上表决权但不控制被投资单位的依据：

无

对于纳入合并范围的重要的结构化主体，控制的依据：

无

确定公司是代理人还是委托人的依据：

无

其他说明：

无

(2). 重要的非全资子公司

□适用 √不适用

(3). 重要非全资子公司的主要财务信息

□适用 √不适用

(4). 使用企业集团资产和清偿企业集团债务的重大限制

□适用 √不适用

(5). 向纳入合并财务报表范围的结构化主体提供的财务支持或其他支持

□适用 √不适用

其他说明：

□适用 √不适用

2、在子公司的所有者权益份额发生变化且仍控制子公司的交易

√适用 □不适用

(1). 在子公司所有者权益份额的变化情况的说明

□适用 √不适用

(2). 交易对于少数股东权益及归属于母公司所有者权益的影响

□适用 √不适用

3、在合营企业或联营企业中的权益

√适用 □不适用

(1). 重要的合营企业或联营企业

√适用 □不适用

合营企业或联营企业名称	主要经营地	注册地	业务性质	持股比例(%)		对合营企业或联营企业投资的会计处理方法
				直接	间接	
珠海宝龙嘉纳房地产开发有限公司	珠海	珠海	房地产开发		50.00	权益法
宁波银行股份有限公司	宁波	宁波	金融	10.00		权益法

在合营企业或联营企业的持股比例不同于表决权比例的说明：

无

持有 20%以下表决权但具有重大影响，或者持有 20%或以上表决权但不具有重大影响的依据：

截至 2025 年 12 月 31 日止，公司持有宁波银行 10.00% 股份，为宁波银行第三大股东，公司副总裁刘新宇为宁波银行董事，对宁波银行的经营决策具有重大影响，任期自 2020 年 4 月 3 日至 2029 年 2 月 26 日。

(2). 重要合营企业的主要财务信息

√适用 □不适用

单位：元 币种：人民币

	期末余额/本期发生额	期初余额/上期发生额
	珠海宝龙嘉纳房地产开发 有限公司	珠海宝龙嘉纳房地产开 发有限公司
流动资产	3,180,872,317.66	6,018,032,066.70
其中：现金和现金等价物	17,699,314.59	78,151,520.86
非流动资产	33,532.16	71,891.44
资产合计	3,180,905,849.82	6,018,103,958.14
流动负债	556,063,779.97	3,072,350,991.41
非流动负债	415,700,000.00	430,000,000.00
负债合计	971,763,779.97	3,502,350,991.41
少数股东权益	2,209,142,069.85	2,515,752,966.73
归属于母公司股东权益		
按持股比例计算的净资产份额	1,104,571,034.92	1,257,876,483.36
调整事项		
--商誉		
--内部交易未实现利润		
--其他		
对合营企业权益投资的账面价值	1,104,571,034.92	1,257,876,483.36
存在公开报价的合营企业权益投资的公允价值		
营业收入	696,722,800.91	443,886,557.70
财务费用	16,969,940.71	19,436,113.43
所得税费用		13,670,825.97
净利润	-306,610,896.88	-337,947,609.86
终止经营的净利润		
其他综合收益		
综合收益总额	-306,610,896.88	-337,947,609.86
本年度收到的来自合营企业的股利		

其他说明：

无

(3). 重要联营企业的主要财务信息

√适用 □不适用

单位：元 币种：人民币

	期末余额/本期发生额	期初余额/上期发生额
	宁波银行股份有限公司	宁波银行股份有限公司
流动资产	633,031,000,000.00	647,030,000,000.00
非流动资产	2,995,640,000,000.00	2,478,202,000,000.00
资产合计	3,628,671,000,000.00	3,125,232,000,000.00
流动负债	2,897,332,000,000.00	2,437,286,000,000.00
非流动负债	482,710,000,000.00	453,686,000,000.00
负债合计	3,380,042,000,000.00	2,890,972,000,000.00
少数股东权益	1,305,000,000.00	1,109,000,000.00
归属于母公司股东权益	247,324,000,000.00	233,151,000,000.00
按持股比例计算的净资产份额	24,732,400,000.00	23,315,100,000.00
调整事项	-1,821,076,607.86	-1,819,544,539.46
--商誉		
--内部交易未实现利润		
--其他	-1,821,076,607.86	-1,819,544,539.46
对联营企业权益投资的账面价值	22,911,323,392.14	21,495,555,460.54
存在公开报价的联营企业权益投资的公允价值	18,549,514,001.13	16,053,352,985.67
营业收入	71,969,000,000.00	66,631,000,000.00
净利润	29,529,000,000.00	27,221,000,000.00
终止经营的净利润		
其他综合收益	-6,239,000,000.00	9,813,000,000.00
综合收益总额	23,290,000,000.00	37,034,000,000.00
本年度收到的来自联营企业的股利	792,432,068.40	396,216,034.20

其他说明：

无

(4). 不重要的合营企业和联营企业的汇总财务信息

√适用 □不适用

单位：元 币种：人民币

	期末余额/本期发生额	期初余额/上期发生额
合营企业：		
投资账面价值合计	241,743,498.76	423,439,473.48
下列各项按持股比例计算的合计数		
--净利润	51,128,486.59	-38,773,163.14
--其他综合收益		
--综合收益总额	51,128,486.59	-38,773,163.14
联营企业：		
投资账面价值合计	2,510,770,628.63	2,653,050,283.74
下列各项按持股比例计算的合计数		
--净利润	86,667,260.10	11,029,178.54
--其他综合收益	-12,615,603.21	9,889,924.49

	期末余额/本期发生额	期初余额/上期发生额
--综合收益总额	74,051,656.89	20,919,103.03

其他说明：

无

(5). 合营企业或联营企业向本公司转移资金的能力存在重大限制的说明

适用 不适用

(6). 合营企业或联营企业发生的超额亏损

适用 不适用

(7). 与合营企业投资相关的未确认承诺

适用 不适用

(8). 与合营企业或联营企业投资相关的或有负债

适用 不适用

4、重要的共同经营

适用 不适用

共同经营名称	主要经营地	注册地	业务性质	持股比例/享有的份额(%)	
				直接	间接
九里江湾项目	宁波	宁波	房地产开发		50.00

在共同经营中的持股比例或享有的份额不同于表决权比例的说明：

无

共同经营为单独主体的，分类为共同经营的依据：

无

其他说明：

无

5、在未纳入合并财务报表范围的结构化主体中的权益

未纳入合并财务报表范围的结构化主体的相关说明：

适用 不适用

6、其他

适用 不适用

十一、政府补助

1、报告期末按应收金额确认的政府补助

适用 不适用

未能在预计时点收到预计金额的政府补助的原因

适用 不适用

2、涉及政府补助的负债项目

适用 不适用

3、计入当期损益的政府补助

适用 不适用

单位：元 币种：人民币

类型	本期发生额	上期发生额
与资产相关	4,710,630.79	4,092,541.22
与收益相关	55,716,227.64	74,856,401.87
合计	60,426,858.43	78,948,943.09

其他说明：

无

十二、与金融工具相关的风险

1、金融工具的风险

适用 不适用

本公司在经营过程中面临各种金融风险：信用风险、流动性风险和市场风险（包括汇率风险、利率风险和其他价格风险）。上述金融风险以及本公司为降低这些风险所采取的风险管理政策如下所述：

董事会负责规划并建立本公司的风险管理架构，制定本公司的风险管理政策和相关指引并监督风险管理措施的执行情况。本公司已制定风险管理政策以识别和分析本公司所面临的风险，这些风险管理政策对特定风险进行了明确规定，涵盖了市场风险、信用风险和流动性风险管理等诸多方面。本公司定期评估市场环境及本公司经营活动的变化以决定是否对风险管理政策及系统进行更新。本公司的风险管理由风险管理委员会按照董事会批准的政策开展。风险管理委员会通过与本公司其他业务部门的紧密合作来识别、评价和规避相关风险。本公司内部审计部门就风险管理控制及程序进行定期的审核，并将审核结果上报本公司的审计委员会。

本公司通过适当的多样化投资及业务组合来分散金融工具风险，并通过制定相应的风险管理政策减少集中于单一行业、特定地区或特定交易对手的风险。

信用风险

信用风险是指交易对手未能履行合同义务而导致本公司发生财务损失的风险。

本公司信用风险主要产生于货币资金、应收票据、应收账款、应收款项融资、合同资产、其他应收款、债权投资、其他债权投资和财务担保合同等，以及未纳入减值评估范围的以公允价值计量且其变动计入当期损益的债务工具投资和衍生金融资产等。于资产负债表日，本公司金融资产的账面价值已代表其最大信用风险敞口；资产负债表表外的最大信用风险敞口为履行财务担保所需支付的最大金额 25,289.06 万元。

本公司货币资金主要为存放于声誉良好并拥有较高信用评级的国有银行和其他大中型上市银行的银行存款，本公司认为其不存在重大的信用风险，几乎不会产生因银行违约而导致的重大损失。

此外，对于应收票据、应收账款、应收款项融资、合同资产和其他应收款等，本公司设定相关政策以控制信用风险敞口。本公司基于对客户的财务状况、从第三方获取担保的可能性、信用记录及其他因素诸如目前市场状况等评估客户的信用资质并设置相应信用期。本公司会定期对客户信用记录进行监控，对于信用记录不良的客户，本公司会采用书面催款、缩短信用期或取消信用期等方式，以确保本公司的整体信用风险在可控的范围内。

流动性风险

流动性风险是指企业在履行以交付现金或其他金融资产的方式结算的义务时发生资金短缺的风险。

本公司的政策是确保拥有充足的现金以偿还到期债务。流动性风险由本公司的财务部门集中控制。财务部门通过监控现金余额、可随时变现的有价证券以及对未来12个月现金流量的滚动预测，确保公司在所有合理预测的情况下拥有充足的资金偿还债务。同时持续监控公司是否符合借款协议的规定，从主要金融机构获得提供足够备用资金的承诺，以满足短期和长期的资金需求。

本公司各项金融负债以未折现的合同现金流量按到期日列示如下：

单位：元 币种：人民币

项目	期末余额				未折现合同金额合计
	1年以内	1-2年	2-5年	5年以上	
短期借款	9,308,707,070.26				9,308,707,070.26
应付票据	198,009,410.32				198,009,410.32
应付账款	808,882,541.74				808,882,541.74
一年内到期的其他非流动负债	3,263,280,636.80				3,263,280,636.80
长期借款		2,795,358,421.78	5,197,860,530.62	161,495,432.61	8,154,714,385.01
合计	13,578,879,659.12	2,795,358,421.78	5,197,860,530.62	161,495,432.61	21,733,594,044.13

单位：元 币种：人民币

项目	上年年末余额				未折现合同金额合计
	1年以内	1-2年	2-5年	5年以上	
短期借款	10,229,165,629.61				10,229,165,629.61
应付票据	55,476,349.22				55,476,349.22
应付账款	922,470,268.31				922,470,268.31
一年内到期的其他非流动负债	4,360,880,050.30				4,360,880,050.30
长期借款		1,733,173,233.32	2,621,580,300.07	341,167,800.00	4,695,921,333.39
合计	15,567,992,297.44	1,733,173,233.32	2,621,580,300.07	341,167,800.00	20,263,913,630.83

市场风险

金融工具的市场风险是指金融工具的公允价值或未来现金流量因市场价格变动而发生波动的风险，包括汇率风险、利率风险和其他价格风险。

(1) 利率风险

利率风险是指金融工具的公允价值或未来现金流量因市场利率变动而发生波动的风险。

固定利率和浮动利率的带息金融工具分别使本公司面临公允价值利率风险及现金流量利率风险。本公司根据市场环境来决定固定利率与浮动利率工具的比例，并通过定期审阅与监察维持适当的固定和浮动利率工具组合。必要时，本公司会采用利率互换工具来对冲利率风险。

于2025年12月31日，在其他变量保持不变的情况下，如果以浮动利率计算的借款利率上升或下降100个基点，则本公司的净利润将减少或增加1.47亿元（2024年12月31日：1.59亿元）。管理层认为100个基点应当反映资产负债表日相关风险变量合理、可能的变动范围。

(2) 汇率风险

汇率风险是指金融工具的公允价值或未来现金流量因外汇汇率变动而发生波动的风险。

本公司持续监控外币交易和外币资产及负债的规模，以最大程度降低面临的外汇风险。此外，公司还可能签署远期外汇合约或货币互换合约以达到规避汇率风险的目的。于本期及上期，本公司未签署任何远期外汇合约或货币互换合约。

本公司面临的汇率风险主要来源于以欧元、港元、美元计价的金融资产和金融负债，外币金融资产和外币金融负债折算成人民币的金额列示如下：

单位：元 币种：人民币

项目	期末余额					上年年末余额				
	欧元	港元	美元	其他外币	合计	欧元	港元	美元	其他外币	合计
货币资金	139,111,323.67	24,235,124.26	76,459,657.38	15,122,240.21	254,928,345.52	9,347,089.15	2,333,080.60	9,594,383.86	1,295,955.41	22,570,509.02
应收账款	66,404,557.72	124,058.61	2,779,141.66	10,167,918.06	79,475,676.05			867,666.84		867,666.84
其他应收款	213,468,190.82	2,705,399.97	734,064.32	952,682.29	217,860,337.40		19,908.99		72,104.09	92,013.08
其他权益工具投资		5,647,519,436.90			5,647,519,436.90		8,678,276,000.06			8,678,276,000.06
外币金融资产小计	418,984,072.21	5,674,584,019.74	79,972,863.36	26,242,840.56	6,199,783,795.87	9,347,089.15	8,680,628,989.65	10,462,050.70	1,368,059.50	8,701,806,189.00
应付账款	66,460,970.89	1,288.75	3,201,237.05	6,817,417.84	76,480,914.53			234,833.53		234,833.53
其他应付款	17,893,125.09	124,219,657.11	24,552,910.92	601,524.25	167,267,217.37		104,308,666.72	301,912.80		104,610,579.52
外币金融负债小计	84,354,095.98	124,220,945.86	27,754,147.97	7,418,942.09	243,748,131.90		104,308,666.72	536,746.33		104,845,413.05

于2025年12月31日，在所有其他变量保持不变的情况下，如果人民币对欧元、港元、美元升值或贬值1%，则公司将增加或减少净利润308.52万元（2024年12月31日：60.99万元）。管理层认为2%应当反映资产负债表日相关风险变量合理、可能的变动范围。

(3) 其他价格风险

其他价格风险是指金融工具的公允价值或未来现金流量因汇率风险和利率风险以外的市场价格变动而发生波动的风险。

本公司其他价格风险主要产生于各类权益工具投资，存在权益工具价格变动的风险。

于2025年12月31日，在所有其他变量保持不变的情况下，如果权益工具的价值上涨或下跌1%，则本公司将增加或减少净利润1,125.95万元、其他综合收益5,318.14万元（2024年12月31日：净利润1,031.84万元、其他综合收益7,464.13万元）。管理层认为5%应当反映资产负债表日相关风险变量合理、可能的变动范围。

2、套期

(1). 公司开展套期业务进行风险管理

适用 不适用

其他说明：

适用 不适用

(2). 公司开展符合条件套期业务并应用套期会计

适用 不适用

其他说明：

适用 不适用

(3). 公司开展套期业务进行风险管理、预期能实现风险管理目标但未应用套期会计

适用 不适用

其他说明：

适用 不适用

3、金融资产转移

(1). 转移方式分类

适用 不适用

(2). 因转移而终止确认的金融资产

适用 不适用

(3). 继续涉入的转移金融资产

适用 不适用

其他说明：

适用 不适用

十三、公允价值的披露

1、以公允价值计量的资产和负债的期末公允价值

适用 不适用

单位：元 币种：人民币

项目	期末公允价值			
	第一层次公允价值计量	第二层次公允价值计量	第三层次公允价值计量	合计
一、持续的公允价值计量				
（一）交易性金融资产		702,122,322.26		702,122,322.26
1.以公允价值计量且变		702,122,322.26		702,122,322.26

项目	期末公允价值			
	第一层次公允价值计量	第二层次公允价值计量	第三层次公允价值计量	合计
动计入当期损益的金融资产				
（1）债务工具投资				
（2）权益工具投资				
（3）衍生金融资产				
（4）其他		702,122,322.26		702,122,322.26
2. 指定以公允价值计量且其变动计入当期损益的金融资产				
（1）债务工具投资				
（2）权益工具投资				
（二）其他债权投资				
（三）其他权益工具投资	5,647,519,436.90		1,024,203,172.96	6,671,722,609.86
（四）投资性房地产				
1.出租用的土地使用权				
2.出租的建筑物				
3.持有并准备增值后转让的土地使用权				
（五）生物资产				
1.消耗性生物资产				
2.生产性生物资产				
（六）应收款项融资			43,946,519.57	43,946,519.57
（七）其他非流动金融资产			799,146,480.34	799,146,480.34
持续以公允价值计量的资产总额	5,647,519,436.90	702,122,322.26	1,867,296,172.87	8,216,937,932.03
（六）交易性金融负债				
1.以公允价值计量且变动计入当期损益的金融负债				
其中：发行的交易性债券				
衍生金融负债				
其他				
2.指定为以公允价值计量且变动计入当期损益的金融负债				
持续以公允价值计量的负债总额				
二、非持续的公允价值计量				
（一）持有待售资产				
非持续以公允价值计量的资产总额				
非持续以公允价值计量的负债总额				

公允价值计量所使用的输入值划分为三个层次：

第一层次输入值是在计量日能够取得的相同资产或负债在活跃市场上未经调整的报价。

第二层次输入值是除第一层次输入值外相关资产或负债直接或间接可观察的输入值。

第三层次输入值是相关资产或负债的不可观察输入值。

公允价值计量结果所属的层次，由对公允价值计量整体而言具有重要意义的输入值所属的最低层次决定。

2、持续和非持续第一层次公允价值计量项目市价的确定依据

适用 不适用

其他权益工具投资期末公允价值是基于上海证券交易所、深圳证券交易所、香港证券交易所2025年12月31日收盘价进行计量。

3、持续和非持续第二层次公允价值计量项目，采用的估值技术和重要参数的定性及定量信息

适用 不适用

本公司持有的交易性金融资产为资产管理计划，其公允价值根据合同挂钩标的观察值及约定的资产负债表日的预期收益率确定。

4、持续和非持续第三层次公允价值计量项目，采用的估值技术和重要参数的定性及定量信息

适用 不适用

1、公司持有的第三层次公允价值计量的其他权益工具及其他非流动金融资产系本公司持有的非上市公司的股权投资以及对合伙企业的投资，本公司分别采用市场法、参考资产负债表日被投资企业净资产、估值报告、被投资企业最近融资价格等确定其公允价值。

2、公司持有的第三层次公允价值计量的应收款项融资系本公司持有的应收银行承兑汇票，其管理模式实质为既收取合同现金流量又背书转让或贴现，故公司将持有目的不明确的银行承兑汇票根据票面金额作为公允价值进行计量。

5、持续的第三层次公允价值计量项目，期初与期末账面价值间的调节信息及不可观察参数敏感性分析

适用 不适用

6、持续的公允价值计量项目，本期内发生各层级之间转换的，转换的原因及确定转换时点的政策

适用 不适用

7、本期内发生的估值技术变更及变更原因

适用 不适用

8、不以公允价值计量的金融资产和金融负债的公允价值情况

适用 不适用

本公司以摊余成本计量的金融资产和金融负债主要包括：货币资金、应收账款、其他应收款、长期应收款、短期借款、应付票据、应付账款、其他应付款、长期借款、长期应付款等。本公司不以公允价值计量的金融资产和金融负债的账面价值与公允价值相差很小。

9、其他

适用 不适用

十四、关联方及关联交易

1、本企业的母公司情况

√适用 □不适用

单位：万元 币种：人民币

母公司名称	注册地	业务性质	注册资本	母公司对本企业的持股比例(%)	母公司对本企业的表决权比例(%)
雅戈尔集团有限公司	宁波	投资及与投资相关业务	7,973.54	0.86	39.76
宁波雅戈尔控股有限公司	宁波	投资及与投资相关业务	181,000.00	38.90	38.90

本企业的母公司情况的说明

不适用

本企业最终控制方是李如成

其他说明：

无

2、本企业的子公司情况

本企业子公司的情况详见附注

√适用 □不适用

本公司子公司的情况详见本附注“十、在其他主体中的权益”

3、本企业合营和联营企业情况

本企业重要的合营或联营企业详见附注

√适用 □不适用

本公司重要的合营或联营企业详见本附注“十、在其他主体中的权益”。

本期与本公司发生关联方交易，或前期与本公司发生关联方交易形成余额的其他合营或联营企业情况如下

√适用 □不适用

合营或联营企业名称	与本企业关系
盛泰智造集团股份有限公司	联营企业
宁波汉麻生物科技有限公司	联营企业
Undefeated, Inc	联营企业
宁波市开雅开发建设有限公司	联营企业
浙江舟山中轴置业有限公司	合营企业
麻烦微笑（上海）企业发展有限公司	
云南雅戈尔置业有限公司	合营企业
宁波市海雅众湘开发建设有限公司	联营企业
HH-ALI PTE LTD	合营企业

其他说明：

√适用 □不适用

2025年9月，公司的子公司雅戈尔时尚（上海）科技有限公司转让持有的麻烦微笑（上海）企业发展有限公司全部49%股权，股权转让后麻烦微笑（上海）企业发展有限公司不再为公司关联方。

4、其他关联方情况

√适用 □不适用

其他关联方名称	其他关联方与本企业关系
宁波新华投资有限公司	母公司的全资子公司
中基宁波集团股份有限公司	母公司的控股子公司
宁波雅舸国际贸易运输有限公司*	其他
中基帅车(宁波)智慧科技有限公司	其他
中基优车信息科技有限公司	其他
慈溪中基汽车销售服务有限公司	其他
海丽汉森安骊(上海)服饰有限公司	其他
海丽汉森安骊(上海)商业管理有限公司	其他
上海港融戈城市建设有限责任公司	其他
徐志武	其他
宁波保隆置业有限公司	其他
珠海鹏湾置业有限公司	其他
绍兴铎越置业有限公司	其他
李如祥	其他
李如刚	其他
李寒辉	其他
弘颐(宁波)商业管理有限公司	其他

其他说明:

2025年2月,中基宁波集团股份有限公司转让持有的宁波雅舸国际贸易运输有限公司全部70%股权,股权转让后宁波雅舸国际贸易运输有限公司不再为公司关联方。

5、关联交易情况

(1). 购销商品、提供和接受劳务的关联交易

采购商品/接受劳务情况表

√适用 □不适用

单位:万元 币种:人民币

关联方	关联交易内容	本期发生额	获批的交易额度(如适用)	是否超过交易额度(如适用)	上期发生额
盛泰智造集团股份有限公司	面料等	7,219.42		否	8,491.12
盛泰智造集团股份有限公司	水电费	199.10		否	271.91
宁波汉麻生物科技有限公司	服装辅料等	128.26		否	233.40
海丽汉森安骊(上海)商业管理有限公司	采购商品	88.98		否	250.93
宁波雅舸国际贸易运输有限公司	采购原料	105.06		否	216.32
Undeafated,Inc	采购商品	72.37		否	346.52

关联方	关联交易内容	本期发生额	获批的交易额度（如适用）	是否超过交易额度（如适用）	上期发生额
珠海鹏湾置业有限公司	购入商铺	2,914.81		否	
弘颐（宁波）商业管理有限公司	服务费	1,714.08		否	

出售商品/提供劳务情况表

√适用 □不适用

单位：万元 币种：人民币

关联方	关联交易内容	本期发生额	上期发生额
盛泰智造集团股份有限公司	棉纱、成衣销售等	192.87	43.82
海丽汉森安骊（上海）商业管理有限公司	加工费	1,586.82	1,010.87
宁波银行股份有限公司	服装销售	3,747.24	3,356.62
宁波市海雅众湘开发建设有限公司	管理服务	3,500.08	
上海港融戈城市建设有限责任公司	管理服务	45.28	
浙江舟山中轴置业有限公司	管理服务		149.38
海丽汉森安骊（上海）商业管理有限公司	服务费		465.53
海丽汉森安骊（上海）商业管理有限公司	装修费		90.21
Undefeated, Inc	销售商品	60.06	153.00
宁波保隆置业有限公司	管理服务	111.32	
珠海鹏湾置业有限公司	劳务费	229.75	

购销商品、提供和接受劳务的关联交易说明

□适用 √不适用

(2). 关联受托管理/承包及委托管理/出包情况

本公司受托管理/承包情况表：

□适用 √不适用

关联托管/承包情况说明

□适用 √不适用

本公司委托管理/出包情况表

□适用 √不适用

关联管理/出包情况说明

□适用 √不适用

(3). 关联租赁情况

本公司作为出租方：

√适用 □不适用

单位：元 币种：人民币

承租方名称	租赁资产种类	本期确认的租赁收入	上期确认的租赁收入
海丽汉森安骊(上海)商业管理有限公司	房屋租赁	3,886,647.36	4,485,838.76
宁波中基优车信息科技有限公司	房屋租赁	3,066,666.66	3,066,666.66

本公司作为承租方：

适用 不适用

单位：元 币种：人民币

出租方名称	租赁资产种类	本期发生额					上期发生额				
		简化处理的短期租赁和低价值资产租赁的租金费用（如适用）	未纳入租赁负债计量的可变租赁付款额（如适用）	支付的租金	承担的租赁负债利息支出	增加的使用权资产	简化处理的短期租赁和低价值资产租赁的租金费用（如适用）	未纳入租赁负债计量的可变租赁付款额（如适用）	支付的租金	承担的租赁负债利息支出	增加的使用权资产
弘颐（宁波）商业管理有限公司	房屋建筑物	150,567.83		6,956,992.24	287,790.74	6,205,585.98					

关联租赁情况说明

适用 不适用

(4). 关联担保情况

本公司作为担保方

√适用 □不适用

单位：元 币种：人民币

被担保方	担保金额	担保起始日	担保到期日	担保是否已经履行完毕
短期借款：				
安徽新雅新材料有限公司	12,000,000.00	2025/5/23	2026/5/23	否
安徽新雅新材料有限公司	8,000,000.00	2025/9/28	2026/9/18	否
安徽新雅新材料有限公司	10,000,000.00	2025/12/26	2026/3/25	否
安徽新雅新材料有限公司	10,000,000.00	2025/12/26	2026/3/25	否
安徽新雅新材料有限公司	7,500,000.00	2025/9/5	2026/8/28	否
安徽新雅新材料有限公司	10,000,000.00	2025/6/20	2026/7/14	否
安徽新雅新材料有限公司	20,000,000.00	2025/1/8	2026/1/7	否
安徽新雅新材料有限公司	10,000,000.00	2025/1/16	2026/1/16	否
安徽新雅新材料有限公司	10,000,000.00	2025/6/12	2026/6/12	否
安徽新雅新材料有限公司	6,704,426.59	2025/3/25	2026/3/25	否
安徽新雅新材料有限公司	7,220,000.00	2025/8/26	2026/8/26	否
安徽新雅新材料有限公司	2,780,000.00	2025/8/13	2026/8/13	否
安徽新雅新材料有限公司	3,290,000.00	2025/8/12	2026/8/12	否
阿克苏新昊纺织有限公司	60,000,000.00	2025/3/3	2026/2/11	否
阿克苏新昊纺织有限公司	45,000,000.00	2025/3/3	2026/2/11	否
安徽新雅新材料有限公司	30,000,000.00	2025/3/18	2026/3/17	否
安徽新雅新材料有限公司	20,000,000.00	2025/9/12	2026/9/9	否
一年内到期的长期借款：				
安徽新雅新材料有限公司	29,700,000.00	2025/6/13	2026/7/13	否
安徽新雅非织造材料科技有限公司	4,420,000.00	2023/3/21	2026/9/20	否
安徽新雅非织造材料科技有限公司	1,240,000.00	2023/6/15	2026/9/20	否
安徽新雅非织造材料科技有限公司	3,120,000.00	2024/3/22	2026/9/20	否
长期借款：				
安徽新雅非织造材料科技有限公司	50,716,600.00	2023/3/21	2033/3/20	否
安徽新雅非织造材料科技有限公司	14,231,200.00	2023/6/15	2033/3/20	否
安徽新雅非织造材料科技有限公司	35,700,000.00	2024/3/22	2033/3/20	否

本公司作为被担保方

√适用 □不适用

单位：元 币种：人民币

担保方	担保金额	担保起始日	担保到期日	担保是否已经履行完毕
短期借款：				
雅戈尔集团有限公司	200,000,000.00	2025/5/12	2026/5/11	否
雅戈尔集团有限公司	300,000,000.00	2025/10/30	2026/10/29	否
雅戈尔集团（宁波）有限公司	200,000,000.00	2025/12/29	2026/12/28	否
雅戈尔集团（宁波）有限公司	200,000,000.00	2025/12/30	2026/12/28	否
宁波雅戈尔控股有限公司	180,000,000.00	2025/3/19	2026/2/4	否
宁波雅戈尔控股有限公司	400,000,000.00	2025/8/8	2026/8/6	否
宁波雅戈尔控股有限公司	110,000,000.00	2025/1/10	2026/1/9	否

担保方	担保金额	担保起始日	担保到期日	担保是否已经履行完毕
宁波雅戈尔控股有限公司	350,000,000.00	2025/3/5	2026/3/4	否
宁波雅戈尔控股有限公司	350,000,000.00	2025/3/12	2026/3/11	否
宁波雅戈尔控股有限公司	320,000,000.00	2025/3/20	2026/3/19	否
宁波雅戈尔控股有限公司	220,000,000.00	2025/3/26	2026/3/25	否
宁波雅戈尔控股有限公司	350,000,000.00	2025/4/25	2026/4/24	否
宁波雅戈尔控股有限公司	250,000,000.00	2025/11/7	2026/11/7	否
宁波雅戈尔控股有限公司	300,000,000.00	2025/11/14	2026/11/14	否
宁波雅戈尔控股有限公司	300,000,000.00	2025/11/21	2026/11/21	否
雅戈尔集团有限公司	300,000,000.00	2025/9/19	2026/9/18	否
宁波雅戈尔控股有限公司	100,000,000.00	2025/3/17	2026/3/16	否
宁波雅戈尔控股有限公司	400,000,000.00	2025/8/15	2026/8/15	否
宁波雅戈尔控股有限公司	200,000,000.00	2025/5/13	2026/5/13	否
宁波雅戈尔控股有限公司	400,000,000.00	2025/7/25	2026/7/25	否
宁波雅戈尔控股有限公司	200,000,000.00	2025/5/9	2026/1/9	否
雅戈尔集团有限公司	300,000,000.00	2025/10/27	2026/10/26	否
徐志武	10,000,000.00	2025/6/4	2026/6/3	否
徐志武	10,000,000.00	2025/3/17	2026/3/13	否
安徽新昊纺织科技有限公司	12,000,000.00	2025/5/23	2026/5/23	否
安徽新昊纺织科技有限公司	8,000,000.00	2025/9/28	2026/9/18	否
安徽新昊纺织科技有限公司	10,000,000.00	2025/12/26	2026/3/25	否
安徽新昊纺织科技有限公司	10,000,000.00	2025/12/26	2026/3/25	否
安徽新昊纺织科技有限公司	7,500,000.00	2025/9/5	2026/8/28	否
安徽新昊纺织科技有限公司	10,000,000.00	2025/6/20	2026/7/14	否
安徽新昊纺织科技有限公司	20,000,000.00	2025/1/8	2026/1/7	否
安徽新昊纺织科技有限公司	10,000,000.00	2025/1/16	2026/1/16	否
安徽新昊纺织科技有限公司	10,000,000.00	2025/6/12	2026/6/12	否
安徽新昊纺织科技有限公司	6,704,426.59	2025/3/25	2026/3/25	否
安徽新昊纺织科技有限公司	7,220,000.00	2025/8/26	2026/8/26	否
安徽新昊纺织科技有限公司	2,780,000.00	2025/8/13	2026/8/13	否
安徽新昊纺织科技有限公司	3,290,000.00	2025/8/12	2026/8/12	否
安徽新昊纺织科技有限公司	60,000,000.00	2025/3/3	2026/2/11	否
安徽新昊纺织科技有限公司	45,000,000.00	2025/3/3	2026/2/11	否
安徽新昊纺织科技有限公司	30,000,000.00	2025/3/18	2026/3/17	否
安徽新昊纺织科技有限公司	20,000,000.00	2025/9/12	2026/9/9	否
一年内到期的长期借款:				
雅戈尔集团有限公司	500,000.00	2025/4/10	2026/4/21	否
雅戈尔集团有限公司	500,000.00	2025/4/10	2026/10/21	否
雅戈尔集团有限公司	500,000.00	2025/5/30	2026/6/21	否
雅戈尔集团有限公司	500,000.00	2025/5/30	2026/12/21	否
雅戈尔集团有限公司	500,000.00	2025/6/27	2026/6/21	否
雅戈尔集团有限公司	500,000.00	2025/6/27	2026/12/21	否
雅戈尔集团有限公司	500,000.00	2025/6/30	2026/6/21	否
雅戈尔集团有限公司	500,000.00	2025/6/30	2026/12/21	否
宁波雅戈尔控股有限公司	10,000.00	2025/3/31	2026/3/21	否
宁波雅戈尔控股有限公司	10,000.00	2025/3/31	2026/9/21	否
宁波雅戈尔控股有限公司	10,000.00	2025/4/2	2026/3/21	否
宁波雅戈尔控股有限公司	10,000.00	2025/4/2	2026/9/21	否

担保方	担保金额	担保起始日	担保到期日	担保是否已经履行完毕
宁波雅戈尔控股有限公司	10,000.00	2025/4/24	2026/3/21	否
宁波雅戈尔控股有限公司	10,000.00	2025/4/24	2026/9/21	否
宁波雅戈尔控股有限公司	10,000.00	2025/6/3	2026/3/21	否
宁波雅戈尔控股有限公司	10,000.00	2025/6/3	2026/9/21	否
宁波雅戈尔控股有限公司	10,000.00	2025/8/29	2026/3/21	否
宁波雅戈尔控股有限公司	10,000.00	2025/8/29	2026/9/21	否
宁波雅戈尔控股有限公司	100,000.00	2024/1/23	2026/6/21	否
宁波雅戈尔控股有限公司	100,000.00	2024/1/23	2026/12/21	否
宁波雅戈尔控股有限公司	100,000.00	2024/2/22	2026/6/21	否
宁波雅戈尔控股有限公司	100,000.00	2024/2/22	2026/12/21	否
宁波雅戈尔控股有限公司	78,578,421.78	2025/1/1	2026/12/21	否
宁波雅戈尔控股有限公司	1,000,000.00	2025/9/18	2026/9/21	否
宁波雅戈尔控股有限公司	1,000,000.00	2025/9/24	2026/9/21	否
宁波雅戈尔控股有限公司	1,000,000.00	2025/9/25	2026/9/21	否
宁波雅戈尔控股有限公司	1,000,000.00	2025/9/26	2026/9/21	否
宁波雅戈尔控股有限公司	1,000,000.00	2025/10/11	2026/9/21	否
宁波雅戈尔控股有限公司	1,000,000.00	2025/10/14	2026/9/21	否
宁波雅戈尔控股有限公司	1,000,000.00	2025/10/21	2026/9/21	否
宁波雅戈尔控股有限公司	1,000,000.00	2025/11/3	2026/9/21	否
宁波雅戈尔控股有限公司	1,000,000.00	2025/11/7	2026/9/21	否
宁波雅戈尔控股有限公司	1,000,000.00	2025/12/8	2026/9/21	否
宁波雅戈尔控股有限公司	1,000,000.00	2025/12/10	2026/9/21	否
宁波雅戈尔控股有限公司	1,000,000.00	2025/12/15	2026/9/21	否
宁波雅戈尔控股有限公司	1,000,000.00	2025/12/18	2026/9/21	否
宁波雅戈尔控股有限公司	1,000,000.00	2025/12/25	2026/9/21	否
宁波雅戈尔控股有限公司	200,000,000.00	2025/6/12	2026/11/11	否
宁波雅戈尔控股有限公司	1,000,000.00	2025/6/19	2026/6/18	否
宁波雅戈尔控股有限公司	299,000,000.00	2025/6/19	2026/11/18	否
宁波雅戈尔控股有限公司	1,000,000.00	2025/6/26	2026/6/25	否
宁波雅戈尔控股有限公司	299,000,000.00	2025/6/26	2026/11/25	否
宁波雅戈尔控股有限公司	1,000,000.00	2025/7/3	2026/7/2	否
宁波雅戈尔控股有限公司	259,000,000.00	2025/7/3	2026/12/2	否
宁波雅戈尔控股有限公司	1,000,000.00	2025/8/13	2026/8/12	否
宁波雅戈尔控股有限公司	1,000,000.00	2025/8/20	2026/8/19	否
雅戈尔集团有限公司	200,000,000.00	2025/7/8	2026/12/7	否
雅戈尔集团有限公司	1,000,000.00	2025/7/15	2026/7/14	否
雅戈尔集团有限公司	299,000,000.00	2025/7/15	2026/12/14	否
宁波雅戈尔控股有限公司	100,000.00	2025/4/17	2026/6/21	否
宁波雅戈尔控股有限公司	100,000.00	2025/4/17	2026/12/21	否
宁波雅戈尔控股有限公司	100,000.00	2025/7/31	2026/6/21	否
宁波雅戈尔控股有限公司	100,000.00	2025/7/31	2026/12/21	否
宁波雅戈尔控股有限公司	1,000,000.00	2025/1/2	2026/1/1	否
宁波雅戈尔控股有限公司	1,000,000.00	2025/1/2	2026/7/1	否
宁波雅戈尔控股有限公司	1,000,000.00	2025/1/13	2026/1/12	否
宁波雅戈尔控股有限公司	1,000,000.00	2025/1/13	2026/7/12	否
宁波雅戈尔控股有限公司	1,000,000.00	2025/1/16	2026/1/15	否
宁波雅戈尔控股有限公司	1,000,000.00	2025/1/16	2026/7/15	否

担保方	担保金额	担保起始日	担保到期日	担保是否已经履行完毕
宁波雅戈尔控股有限公司	1,000,000.00	2025/3/6	2026/3/6	否
宁波雅戈尔控股有限公司	1,000,000.00	2025/3/6	2026/9/6	否
宁波雅戈尔控股有限公司	1,000,000.00	2025/3/31	2026/3/30	否
宁波雅戈尔控股有限公司	1,000,000.00	2025/3/31	2026/9/30	否
雅戈尔集团有限公司	1,000,000.00	2025/6/3	2026/6/2	否
雅戈尔集团有限公司	289,000,000.00	2025/6/3	2026/11/2	否
宁波雅戈尔控股有限公司	90,000,000.00	2024/11/21	2026/5/21	否
宁波雅戈尔控股有限公司	90,000,000.00	2024/11/29	2026/5/29	否
雅戈尔集团有限公司	3,000,000.00	2025/7/22	2026/1/20	否
雅戈尔集团有限公司	3,000,000.00	2025/7/22	2026/7/20	否
宁波雅戈尔控股有限公司	100,000.00	2025/9/12	2026/6/21	否
宁波雅戈尔控股有限公司	100,000.00	2025/9/12	2026/12/21	否
安徽新昊纺织科技有限公司	29,700,000.00	2025/6/13	2026/7/13	否
安徽新昊纺织科技有限公司	4,420,000.00	2023/3/21	2026/9/20	否
安徽新昊纺织科技有限公司	1,240,000.00	2023/6/15	2026/9/20	否
安徽新昊纺织科技有限公司	3,120,000.00	2024/3/22	2026/9/20	否
长期借款:				
宁波雅戈尔控股有限公司	249,970,000.00	2025/3/31	2028/3/30	否
宁波雅戈尔控股有限公司	249,970,000.00	2025/4/2	2028/4/1	否
宁波雅戈尔控股有限公司	199,970,000.00	2025/4/24	2028/4/23	否
宁波雅戈尔控股有限公司	199,970,000.00	2025/6/3	2028/6/2	否
宁波雅戈尔控股有限公司	119,970,000.00	2025/8/29	2028/8/26	否
宁波雅戈尔控股有限公司	299,400,000.00	2024/1/23	2027/1/23	否
宁波雅戈尔控股有限公司	199,400,000.00	2024/2/22	2027/2/18	否
宁波雅戈尔控股有限公司	667,916,585.01	2025/1/1	2031/12/21	否
宁波雅戈尔控股有限公司	489,000,000.00	2025/8/13	2027/1/12	否
宁波雅戈尔控股有限公司	499,000,000.00	2025/8/20	2027/1/19	否
宁波雅戈尔控股有限公司	49,000,000.00	2025/9/18	2028/9/17	否
宁波雅戈尔控股有限公司	49,000,000.00	2025/9/24	2028/9/17	否
宁波雅戈尔控股有限公司	49,000,000.00	2025/9/25	2028/9/17	否
宁波雅戈尔控股有限公司	29,000,000.00	2025/9/26	2028/9/17	否
宁波雅戈尔控股有限公司	49,000,000.00	2025/10/11	2028/9/17	否
宁波雅戈尔控股有限公司	99,000,000.00	2025/10/14	2028/9/17	否
宁波雅戈尔控股有限公司	49,000,000.00	2025/10/21	2028/9/17	否
宁波雅戈尔控股有限公司	49,000,000.00	2025/11/3	2028/9/17	否
宁波雅戈尔控股有限公司	49,000,000.00	2025/11/7	2028/9/17	否
宁波雅戈尔控股有限公司	49,000,000.00	2025/12/8	2028/9/17	否
宁波雅戈尔控股有限公司	49,000,000.00	2025/12/10	2028/9/17	否
宁波雅戈尔控股有限公司	49,000,000.00	2025/12/15	2028/9/17	否
宁波雅戈尔控股有限公司	49,000,000.00	2025/12/18	2028/9/17	否
宁波雅戈尔控股有限公司	49,000,000.00	2025/12/25	2028/9/17	否
雅戈尔集团有限公司	298,500,000.00	2025/4/10	2027/4/10	否
雅戈尔集团有限公司	198,500,000.00	2025/5/30	2027/5/30	否
雅戈尔集团有限公司	258,500,000.00	2025/6/27	2027/6/27	否
雅戈尔集团有限公司	198,500,000.00	2025/6/30	2027/6/30	否
宁波雅戈尔控股有限公司	299,600,000.00	2025/4/17	2028/4/16	否
宁波雅戈尔控股有限公司	299,700,000.00	2025/7/31	2028/7/30	否

担保方	担保金额	担保起始日	担保到期日	担保是否已经履行完毕
宁波雅戈尔控股有限公司	197,000,000.00	2025/1/2	2028/1/1	否
宁波雅戈尔控股有限公司	297,000,000.00	2025/1/13	2028/1/12	否
宁波雅戈尔控股有限公司	297,000,000.00	2025/1/16	2028/1/15	否
宁波雅戈尔控股有限公司	297,000,000.00	2025/3/6	2028/3/5	否
宁波雅戈尔控股有限公司	597,000,000.00	2025/3/31	2028/3/30	否
宁波雅戈尔控股有限公司	299,700,000.00	2025/9/12	2028/9/11	否
雅戈尔集团有限公司	326,400,000.00	2024/1/1	2030/12/25	否
雅戈尔集团有限公司	81,600,000.00	2024/2/2	2030/12/25	否
雅戈尔集团有限公司	194,000,000.00	2025/7/22	2027/7/20	否
徐志武	23,500,000.00	2024/6/28	2027/6/28	否
安徽新昊纺织科技有限公司	50,716,600.00	2023/3/21	2033/3/20	否
安徽新昊纺织科技有限公司	14,231,200.00	2023/6/15	2033/3/20	否
安徽新昊纺织科技有限公司	35,700,000.00	2024/3/22	2033/3/20	否

关联担保情况说明

适用 不适用

(5). 关联方资金拆借

适用 不适用

单位：元 币种：人民币

关联方	拆借金额	起始日	到期日	说明
拆出				
宁波保隆置业有限公司				以前年度未实现的利息收入于本年实现 12.61 万元
宁波市海雅众湘开发建设有限公司				以前年度未实现的利息收入于本年实现 2,899.78 万元。

(6). 关联方资产转让、债务重组情况

适用 不适用

单位：元 币种：人民币

关联方	关联交易内容	本期发生额	上期发生额
宁波新华投资有限公司	出售甬商实业有限公司股权	20,000,000.00	
中基宁波集团股份有限公司	出售固定资产	14,744,730.00	
中基帅车(宁波)智慧科技有限公司	出售固定资产	863,902.65	
慈溪中基汽车销售服务有限公司	出售固定资产	163,716.81	

(7). 关键管理人员报酬

适用 不适用

单位：万元 币种：人民币

项目	本期发生额	上期发生额
关键管理人员报酬	2,027.40	2,771.35

(8). 其他关联交易

√适用 □不适用

1、截至 2025 年 12 月 31 日止，公司及子公司在宁波银行股份有限公司存款余额人民币 234,523,452.50 元，取得利息收入 4,061,747.88 元；取得票据贴现借款人民币 600,000,000.00 元（未结清金额 300,000,000.00 元），支付贴现利息人民币 6,109,027.76 元。

2、公司的子公司嵊州雅戈尔毛纺织有限公司本期通过盛泰智造集团股份有限公司代收代付水电费 989 万元（不含税）。

3、公司的子公司宁波雅戈尔服饰有限公司本期通过弘颐（宁波）商业管理有限公司结算营业收入 6,090.43 万元（不含税）。

6、 应收、应付关联方等未结算项目情况**(1). 应收项目**

√适用 □不适用

单位：元 币种：人民币

项目名称	关联方	期末余额		期初余额	
		账面余额	坏账准备	账面余额	坏账准备
应收账款					
	海丽汉森安骊（上海）商业管理有限公司	2,025,303.54	101,265.18	1,460,043.60	73,002.18
	宁波银行股份有限公司	412,076.42	20,603.82	5,729,523.00	286,476.15
	麻烦微笑（上海）企业发展有限公司			23,117.91	1,155.90
	盛泰智造集团股份有限公司	195,038.45	9,751.92		
	Undefeated, Inc	820,154.15	41,007.71		
	弘颐（宁波）商业管理有限公司	1,124,759.80	56,237.99		
预付款项					
	宁波汉麻生物科技有限公司			104,000.00	
	海丽汉森安骊（上海）商业管理有限公司	633,161.70		1,667,765.70	
	宁波雅舸国际贸易运输有限公司			12,475,156.62	
	Undefeated, Inc	161,610.95		104,563.40	
	弘颐（宁波）商业管理有限公司	984,869.25			

项目名称	关联方	期末余额		期初余额	
		账面余额	坏账准备	账面余额	坏账准备
其他应收款					
	云南雅戈尔置业有限公司	1,750,000.00	87,500.00	1,650,000.00	82,500.00
	浙江舟山中轴置业有限公司	4,484,444.44	224,222.22	4,484,444.44	224,222.22
	宁波市海雅众湘开发建设有 限公司	123,685,955.43	1,855,041.75	74,242,834.34	
	宁波保隆置业 有限公司	71,049,171.73		233,485,864.16	
	上海港融戈城 市建设有限责 任公司	104,972,466.46	8,000.00	104,812,466.46	
	绍兴铎越置业 有限公司			6,000,000.00	1,800,000.00
	海丽汉森安骊 (上海)商业管 理有限公司	7,304,403.95	550,978.54	743,033.35	37,151.67
	麻烦微笑(上 海)企业发展有 限公司			3,921,671.13	3,921,671.13
	珠海鹏湾置业 有限公司	405,000.50	20,250.03		
	弘颐(宁波)商 业管理有限公 司	1,762,880.70	176,288.07		

(2). 应付项目

√适用 □不适用

单位：元 币种：人民币

项目名称	关联方	期末账面余额	期初账面余额
应付账款			
	盛泰智造集团股份有限公司	21,465,782.66	23,328,523.10
	宁波汉麻生物科技有限公司	359,893.38	623,937.71
应付票据			
	盛泰智造集团股份有限公司	29,551,523.00	30,177,660.20
其他应付款			
	宁波雅戈尔宝龙置业有限公司		228,865,997.50
	珠海鹏湾置业有限公司	949,049,771.63	917,278,381.63
	宁波中基优车信息科技有限公司	1,000,000.00	1,000,000.00
	宁波市开雅开发建设有 限公司	66,300,000.00	66,300,000.00
预收款项			
	宁波中基优车信息科技有限公司	1,533,333.33	1,533,333.33
合同负债			
	宁波新华投资有限公司		30,790,931.19
	李如祥	22,935,779.82	22,935,779.82
	李如刚	36,889,122.02	31,017,562.39

项目名称	关联方	期末账面余额	期初账面余额
	李寒辉	11,428,868.80	11,052,391.74
	盛泰智造集团股份有限公司		176,991.15
	Undefeated, Inc	142,535.70	233,243.45
	李如成	38,130,380.73	
一年内到期的非流动负债			
	弘颐（宁波）商业管理有限公司	10,575,047.54	
租赁负债			
	弘颐（宁波）商业管理有限公司	3,403,127.42	

(3). 其他项目

适用 不适用

7、 关联方承诺

适用 不适用

8、 其他

适用 不适用

十五、 股份支付**1、 各项权益工具****(1). 明细情况**

适用 不适用

(2). 期末发行在外的股票期权或其他权益工具

适用 不适用

2、 以权益结算的股份支付情况

适用 不适用

3、 以现金结算的股份支付情况

适用 不适用

4、 本期股份支付费用

适用 不适用

5、 股份支付的修改、终止情况

适用 不适用

6、 其他

适用 不适用

十六、承诺及或有事项

1、重要承诺事项

适用 不适用

资产负债表日存在的对外重要承诺、性质、金额

(1) 公司的子公司阿克苏新昊纺织有限公司以房屋建筑物和土地使用权抵押给阿克苏塔里木农村商业银行股份有限公司阿克苏支行，取得短期借款人民币 41,000,000.00 元，截至 2025 年 12 月 31 日止，该抵押房屋建筑物的账面价值为人民币 43,158,627.09 元，该抵押无形资产的账面价值为人民币 6,795,059.89 元。

(2) 公司的子公司阿克苏新昊纺织有限公司以机器设备抵押给交通银行阿克苏分行，取得短期借款人民币 45,000,000.00 元，截至 2025 年 12 月 31 日止，该抵押机器设备的账面价值为人民币 91,163,640.11 元。

(3) 公司的子公司阿瓦提新雅棉业有限公司，以土地使用权及房屋建筑物、机器设备抵押，向中国农业发展银行阿瓦提县支行取得短期借款 39,210,000.00 元。截至 2025 年 12 月 31 日止，该抵押土地使用权的账面价值为人民币 1,739,273.92 元，该抵押房屋建筑物的账面价值为人民币 4,156,906.11 元，该抵押机器设备的账面价值为人民币 8,825,699.80 元。

(4) 公司的子公司安徽新雅新材料有限公司以土地使用权、房屋建筑物抵押，向兴业银行股份有限公司合肥分行取得短期借款人民币 50,000,000.00 元。截至 2025 年 12 月 31 日止，该抵押土地使用权的账面价值为人民币 7,864,368.61 元，该抵押房屋建筑物的账面价值为人民币 75,114,017.57 元。

(5) 公司的子公司安徽新雅非织造材料科技有限公司以土地使用权及房屋建筑物、机器设备，向兴业银行股份有限公司巢湖支行取得长期借款 109,427,800.00 元，截至 2025 年 12 月 31 日止，该抵押土地使用权的账面价值为人民币 3,954,398.11 元，该抵押房屋建筑物的账面价值为人民币 23,424,934.67 元，该抵押机器设备的账面价值为人民币 40,034,451.64 元。

2、或有事项

(1). 资产负债表日存在的重要或有事项

适用 不适用

(1) 截至 2025 年 12 月 31 日止，公司子公司宁波雅戈尔新城置业有限公司、宁波雅戈尔北城置业有限公司、宁波锐鸣置业有限公司、宁波市雅湖置业有限公司、甘肃雅戈尔西北置业有限公司、宁波铂澜置业有限公司和温州千未置业有限公司为商品房承购人向银行提供的抵押贷款担保未结清余额为人民币 45,191 万元。

(2) 公司的子公司雅戈尔置业控股有限公司与中国工商银行股份有限公司珠海分行于 2024 年 7 月 17 日签署合同编号为 0200200136-2024 年分营(保)字 0057 号的《保证合同》，为珠海鹏湾置业有限公司签订的编号为珠海行分行营业部 2021 年房地产借字第 6001 号《房地产借款合同》及该借款合同的编号为珠海行分行营业部 2024 年鹏湾房地产展字第 001 号的借款展期协议项下的展期借款金额 47,000 万元未偿还部分承担 50% 的连带责任担保。担保期限自 2024 年 7 月 20 日至 2026 年 7 月 20 日。截至 2025 年 12 月 31 日，该担保借款的期末余额为 41,570.00 万元。

(3) 公司的子公司雅戈尔置业控股有限公司于 2024 年 2 月 1 日与中国农业银行股份有限公司宁波明洲支行签订的编号为 82050220240000077、82050220240000078 的《开立国内保函协议》，保函到期日期分别为 2026 年 7 月 31 日、2032 年 7 月 31 日，保函金额分别为人民币 6,756,090.00 元、38,284,510.00 元，保函项目为国内非融资性工程项下履约保函（麓台里项目）。雅戈尔集团有限公司承担连带责任担保。

(2). 公司没有需要披露的重要或有事项，也应予以说明：

适用 不适用

3、其他

适用 不适用

未决诉讼

截至 2025 年 12 月 31 日止，公司个别下属房产子公司是某些法律诉讼中的被告，也是在日常业务中出现的其他诉讼中的原告。管理层相信任何因此引致的负债不会对公司的财务状况或经营业绩构成重大的负面影响。

十七、资产负债表日后事项

1、重要的非调整事项

适用 不适用

2、利润分配情况

适用 不适用

单位：元 币种：人民币

拟分配的利润或股利	900,688,386.60
拟分配每 10 股派息数（元）（含税）	2.00
利润分配方案	2026 年 4 月 24 日，本公司召开第十一届董事会第二十八次会议，审议通过了 2025 年度利润分配方案的议案。上述利润分配方案的议案尚需提交股东会审议。

本次利润分配方案，以 2025 年度权益分派实施公告确定的股权登记日的总股本（扣减当日公司回购账户股份数量）为基数计算。在利润分配公告披露之日起至实施权益分派股权登记日期间，因回购股份、股权激励授予等致使公司总股本发生变动的，公司拟维持每股分配金额不变，相应调整分配总额。

3、销售退回

适用 不适用

4、其他资产负债表日后事项说明

适用 不适用

本公司于 2026 年 4 月 2 日，召开第十一届董事会第二十六次会议，会议审议通过了《关于向公司 2026 年限制性股票激励计划激励对象授予限制性股票的议案》等相关议案，于 2026 年 4 月 10 日召开第十一届董事会第二十七次会议，会议审议通过了《关于调整公司 2026 年限制性股票激励计划相关事项的议案》。公司以二级市场回购的本公司人民币 A 股普通股股票向 757 名中高层管理人员和核心骨干员工授予限制性股票 11,999.9969 万股，授予价格为 6.92 元 / 股，授予日为 2026 年 4 月 2 日。

十八、其他重要事项

1、前期会计差错更正

详见“重要事项”的“公司对会计政策、会计估计变更或重大会计差错更正原因和影响的分析说明”

2、重要债务重组

适用 不适用

3、 资产置换

(1). 非货币性资产交换

适用 不适用

(2). 其他资产置换

适用 不适用

4、 年金计划

适用 不适用

5、 终止经营

适用 不适用

6、 分部信息

(1). 报告分部的确定依据与会计政策

适用 不适用

根据本公司的内部组织结构、管理要求及内部报告制度确定了四个报告分部，分别为：投资板块、房地产/旅游板块、服装板块和纺织板块。本公司的各个报告分部分别提供不同的产品或服务，或在不同地区从事经营活动。由于每个分部需要不同的技术或市场策略，本公司管理层分别单独管理各个报告分部的经营活动，定期评价这些报告分部的经营成果，以决定向其分配资源及评价其业绩。

分部间转移价格按照实际交易价格为基础确定。资产根据分部的经营以及资产的所在位置进行分配，负债根据分部的经营进行分配。

(2). 报告分部的财务信息

√适用 □不适用

2025年度

单位：元 币种：人民币

项目	投资板块	房地产/旅游板块	服装板块	纺织板块	分部间抵销	合计
营业收入	40,382,415.73	4,156,887,038.67	6,753,771,360.45	819,433,646.39	-188,662,180.80	11,581,812,280.44
营业成本	26,726,071.72	3,380,469,431.30	2,275,202,342.65	749,198,415.97	-166,363,599.20	6,265,232,662.44
销售费用	4,407,447.97	79,637,860.04	3,485,806,376.27	9,567,444.33	-966,775.02	3,578,452,353.59
管理费用	234,726,745.93	94,745,234.68	597,079,883.62	47,532,932.36	-16,148,449.71	957,936,346.88
财务费用	408,443,768.16	-5,092,840.21	123,941,076.22	16,714,539.41	-4,707,067.82	539,299,475.76
投资收益	3,209,864,603.90	-73,506,296.83	132,757,298.45	12,724.40	-4,228,830.46	3,264,899,499.46
信用减值损失(损失以“-”号填列)	-5,779,320.27	-10,443,193.56	-21,813,236.84	-1,515,549.95		-39,551,300.62
资产减值损失(损失以“-”号填列)	-65,239,256.40	-533,744,506.62	-27,454,460.96	-23,764,506.42		-650,202,730.40
利润总额(亏损总额)	2,487,020,780.84	-27,500,267.80	187,272,100.43	-40,633,401.55	-4,705,119.51	2,601,454,092.41
所得税费用	16,508,369.63	86,305,900.85	71,209,744.44	-3,071,950.18	4,912,086.65	175,864,151.39
净利润(净亏损)	2,470,512,411.21	-113,806,168.65	116,062,355.99	-37,561,451.37	-9,617,206.16	2,425,589,941.02
归属于母公司所有者的净利润	2,470,516,177.71	-105,796,747.99	110,297,030.66	-18,060,022.46	-9,617,206.16	2,447,339,231.76
少数股东损益	-3,766.50	-8,009,420.66	5,765,325.33	-19,501,428.91		-21,749,290.74

2024年度

单位：元 币种：人民币

项目	投资板块	房地产/旅游板块	服装板块	纺织板块	分部间抵销	合计
营业收入	36,382,518.34	7,471,397,208.22	5,884,487,436.49	1,088,584,538.13	-292,634,762.22	14,188,216,938.96
营业成本	20,838,070.97	6,188,700,600.61	1,700,157,718.88	946,182,196.42	-313,626,245.93	8,542,252,340.95
销售费用	6,928,794.11	129,608,602.87	3,014,875,159.45	8,135,520.95	-1,050,816.52	3,158,497,260.86

项目	投资板块	房地产/旅游板块	服装板块	纺织板块	分部间抵销	合计
管理费用	288,695,302.87	125,153,834.96	429,741,318.61	55,331,890.54	-11,484,583.24	887,437,763.74
财务费用	475,931,771.31	-14,226,702.66	108,203,266.19	18,181,747.85	-3,020,621.03	585,069,461.66
投资收益	3,198,830,302.72	-267,496,499.90	25,264,785.31	183,740.29	-2,543,895.73	2,954,238,432.69
信用减值损失(损失以“-”号填列)	-6,215,199.41	-2,024,409.46	-29,080,967.80	-108,885.36		-37,429,462.03
资产减值损失(损失以“-”号填列)	-120,150,033.23	-403,093,924.50	-7,898,523.78	-23,094,433.20		-554,236,914.71
利润总额(亏损总额)	2,103,076,436.38	362,365,663.83	489,167,561.36	21,515,642.90	26,046,083.75	3,002,171,388.22
所得税费用	-106,199,340.86	216,065,756.94	125,248,745.48	3,813,048.27	6,987,636.72	245,915,846.55
净利润(净亏损)	2,209,275,777.24	146,299,906.89	363,918,815.88	17,702,594.63	19,058,447.03	2,756,255,541.67
归属于母公司所有者的净利润	2,209,454,586.73	153,559,467.86	367,766,942.42	17,626,136.92	19,058,447.03	2,767,465,580.96
少数股东损益	-178,809.49	-7,259,560.97	-3,848,126.54	76,457.71		-11,210,039.29

(3). 公司无报告分部的，或者不能披露各报告分部的资产总额和负债总额的，应说明原因

适用 不适用

(4). 其他说明

适用 不适用

7、其他对投资者决策有影响的重要交易和事项

适用 不适用

截至2025年12月31日止，公司因出售中信股份（HK0267）累计转入留存收益的损失为人民币2,053,736,168.14元；期末持有中信股份42,745.10万股，公允价值为人民币4,655,984,284.96元，累计计入其他综合收益的公允价值变动金额人民币480,004,992.03元；本期收到中信股份股票分红310,006,473.01元计入投资收益。

8、其他

适用 不适用

十九、母公司财务报表主要项目注释

1、应收账款

(1). 按账龄披露

适用 不适用

(2). 按坏账计提方法分类披露

适用 不适用

按单项计提坏账准备：

适用 不适用

按组合计提坏账准备：

适用 不适用

按预期信用损失一般模型计提坏账准备

适用 不适用

各阶段划分依据和坏账准备计提比例

不适用

对本期发生损失准备变动的应收账款账面余额显著变动的情况说明：

适用 不适用

(3). 坏账准备的情况

适用 不适用

其中本期坏账准备收回或转回金额重要的：

适用 不适用

其他说明：

无

(4). 本期实际核销的应收账款情况

适用 不适用

其中重要的应收账款核销情况

适用 不适用

应收账款核销说明：

适用 不适用

(5). 按欠款方归集的期末余额前五名的应收账款和合同资产情况

适用 不适用

其他说明：

适用 不适用

2、其他应收款

项目列示

适用 不适用

单位：元 币种：人民币

项目	期末余额	期初余额
应收利息		
应收股利		
其他应收款	1,755,809,883.82	8,100,083,953.90
合计	1,755,809,883.82	8,100,083,953.90

其他说明：

适用 不适用

应收利息

(1). 应收利息分类

适用 不适用

(2). 重要逾期利息

适用 不适用

(3). 按坏账计提方法分类披露

适用 不适用

按单项计提坏账准备：

适用 不适用

按单项计提坏账准备的说明：

适用 不适用

按组合计提坏账准备：

适用 不适用

(4). 按预期信用损失一般模型计提坏账准备

适用 不适用

各阶段划分依据和坏账准备计提比例

不适用

对本期发生损失准备变动的应收利息账面余额显著变动的情况说明：

适用 不适用

(5). 坏账准备的情况

适用 不适用

其中本期坏账准备收回或转回金额重要的：

适用 不适用

其他说明：

无

(6). 本期实际核销的应收利息情况

适用 不适用

其中重要的应收利息核销情况

适用 不适用

核销说明：

适用 不适用

其他说明：

适用 不适用

应收股利

(1). 应收股利

适用 不适用

(2). 重要的账龄超过 1 年的应收股利

适用 不适用

(3). 按坏账计提方法分类披露

适用 不适用

按单项计提坏账准备：

适用 不适用

按单项计提坏账准备的说明：

适用 不适用

按组合计提坏账准备：

适用 不适用

(4). 按预期信用损失一般模型计提坏账准备

适用 不适用

各阶段划分依据和坏账准备计提比例

不适用

对本期发生损失准备变动的应收股利账面余额显著变动的情况说明：

适用 不适用

(5). 坏账准备的情况

适用 不适用

其中本期坏账准备收回或转回金额重要的：

适用 不适用

其他说明：

无

(6). 本期实际核销的应收股利情况

适用 不适用

其中重要的应收股利核销情况

适用 不适用

核销说明：

适用 不适用

其他说明：

适用 不适用

其他应收款

(1). 按账龄披露

适用 不适用

单位：元 币种：人民币

账龄	期末账面余额	期初账面余额
1年以内（含1年）	1,670,002,653.91	638,986,772.35
1年以内（含1年）	1,670,002,653.91	638,986,772.35
1至2年	6,736,020.00	27,394,016.12
2至3年	20,216,518.00	
3年以上		

3至4年		
4至5年		7,436,499,332.66
5年以上	66,393,382.01	810,000.00
合计	1,763,348,573.92	8,103,690,121.13

(2). 按款项性质分类情况

√适用 □不适用

单位：元 币种：人民币

款项性质	期末账面余额	期初账面余额
往来款	1,735,593,382.01	8,071,425,062.66
押金保证金		260,000.00
其他	27,755,191.91	32,005,058.47
合计	1,763,348,573.92	8,103,690,121.13

(3). 坏账准备计提情况

√适用 □不适用

单位：元 币种：人民币

坏账准备	第一阶段	第二阶段	第三阶段	合计
	未来12个月预期信用损失	整个存续期预期信用损失(未发生信用减值)	整个存续期预期信用损失(已发生信用减值)	
2025年1月1日余额	3,606,167.23			3,606,167.23
2025年1月1日余额在本期				
--转入第二阶段				
--转入第三阶段				
--转回第二阶段				
--转回第一阶段				
本期计提	3,932,522.87			3,932,522.87
本期转回				
本期转销				
本期核销				
其他变动				
2025年12月31日余额	7,538,690.10			7,538,690.10

各阶段划分依据和坏账准备计提比例
不适用

对本期发生损失准备变动的其他应收款账面余额显著变动的情况说明：

□适用 √不适用

本期坏账准备计提金额以及评估金融工具的信用风险是否显著增加的采用依据：

□适用 √不适用

(4). 坏账准备的情况

√适用 □不适用

单位：元 币种：人民币

类别	期初余额	本期变动金额				期末余额
		计提	收回或转回	转销或核销	其他变动	
其他应收款 坏账准备	3,606,167.23	3,932,522.87				7,538,690.10
合计	3,606,167.23	3,932,522.87				7,538,690.10

其中本期坏账准备转回或收回金额重要的：

适用 不适用

其他说明：

无

(5). 本期实际核销的其他应收款情况适用 不适用

其中重要的其他应收款核销情况：

适用 不适用

其他应收款核销说明：

适用 不适用**(6). 按欠款方归集的期末余额前五名的其他应收款情况**适用 不适用

单位：元 币种：人民币

单位名称	期末余额	占其他应收款期末余额合计数的比例(%)	款项的性质	账龄	坏账准备期末余额
雅戈尔置业控股有限公司	1,670,000,000.00	94.71	往来款	1年以内	
新马服装国际有限公司	65,593,382.01	3.72	往来款	5年以上	
宁波顶跃企业管理有限公司	18,050,000.00	1.01	股权转让款	2至3年	5,415,000.00
雅戈尔时尚股份有限公司食堂	9,702,538.00	0.55	代垫款	2年以上	2,123,557.40
合计	1,763,345,920.01	99.99	/	/	7,538,557.40

(7). 因资金集中管理而列报于其他应收款适用 不适用

其他说明：

√适用 □不适用

按坏账计提方法分类披露：

单位：元 币种：人民币

类别	期末余额					上年年末余额				
	账面余额		坏账准备		账面价值	账面余额		坏账准备		账面价值
	金额	比例 (%)	金额	计提比例 (%)		金额	比例 (%)	金额	计提比例 (%)	
按单项计提坏账准备										
按信用风险特征组合计提坏账准备	1,763,348,573.92	100.00	7,538,690.10	0.43	1,755,809,883.82	8,103,690,121.13	100.00	3,606,167.23	0.04	8,100,083,953.90
其中：										
组合 1	1,735,593,382.01	98.43			1,735,593,382.01	8,071,425,062.66	99.60			8,071,425,062.66
组合 2	27,755,191.91	1.57	7,538,690.10	27.16	20,216,501.81	32,265,058.47	0.40	3,606,167.23	11.18	28,658,891.24
合计	1,763,348,573.92	100.00	7,538,690.10		1,755,809,883.82	8,103,690,121.13	100.00	3,606,167.23		8,100,083,953.90

按信用风险特征组合计提坏账准备：

组合计提项目：

单位：元 币种：人民币

名称	期末余额		
	其他应收款项	坏账准备	计提比例 (%)
组合 1	1,735,593,382.01		
组合 2	27,755,191.91	7,538,690.10	27.16
合计	1,763,348,573.92	7,538,690.10	

3、长期股权投资

√适用 □不适用

单位：元 币种：人民币

项目	期末余额			期初余额		
	账面余额	减值准备	账面价值	账面余额	减值准备	账面价值
对子公司投资	16,467,773,030.15		16,467,773,030.15	16,859,551,783.99		16,859,551,783.99
对联营、合营企业投资	23,594,349,187.51	67,424,482.91	23,526,924,704.60	22,177,329,478.43	67,424,482.91	22,109,904,995.52
合计	40,062,122,217.66	67,424,482.91	39,994,697,734.75	39,036,881,262.42	67,424,482.91	38,969,456,779.51

(1). 对子公司投资

√适用 □不适用

单位：元 币种：人民币

被投资单位	期初余额（账面价值）	减值准备期初余额	本期增减变动				期末余额（账面价值）	减值准备期末余额
			追加投资	减少投资	计提减值准备	其他		
雅戈尔置业控股有限公司	2,442,251,090.71			-2,000,000,000.00			442,251,090.71	
雅戈尔服装控股有限公司	5,119,063,274.02						5,119,063,274.02	
宁波泓雅投资有限公司	15,600,000.00						15,600,000.00	
新马服装国际有限公司	2,215,285,257.28						2,215,285,257.28	
宁波雅戈尔投资管理有限公司	50,000,000.00					-50,000,000.00		
宁波雅戈尔健康科技产业投资基金合伙企业(有限合伙)	61,000,000.00					1,000,000.00	62,000,000.00	

被投资单位	期初余额（账面价值）	减值准备期初余额	本期增减变动				期末余额（账面价值）	减值准备期末余额
			追加投资	减少投资	计提减值准备	其他		
宁波泓懿股权投资合伙企业（有限合伙）	1,767,790,000.00						1,767,790,000.00	
雅戈尔服装制造有限公司	1,132,523,361.33						1,132,523,361.33	
雅戈尔（琿春）有限公司	234,105,331.52						234,105,331.52	
雅戈尔时尚（上海）科技有限公司	3,814,296,369.13						3,814,296,369.13	
雅戈尔时尚（法国）有限公司	7,637,100.00		1,657,221,246.16				1,664,858,346.16	
合计	16,859,551,783.99		1,657,221,246.16	-2,000,000,000.00		-49,000,000.00	16,467,773,030.15	

(2). 对联营、合营企业投资

√适用 □不适用

单位：元 币种：人民币

投资单位	期初余额（账面价值）	本期增减变动								期末余额（账面价值）	减值准备期末余额
		追加投资	减少投资	权益法下确认的投资损益	其他综合收益调整	其他权益变动	宣告发放现金股利或利润	计提减值准备	其他		
一、合营企业											
小计											
二、联营企业											
联营企业											

投资单位	期初余额（账面价值）	本期增减变动								期末余额（账面价值）	减值准备期末余额
		追加投资	减少投资	权益法下确认的投资损益	其他综合收益调整	其他权益变动	宣告发放现金股利或利润	计提减值准备	其他		
宁波银行股份有限公司	21,495,555,460.54			2,831,100,000.00	-623,900,000.00	1,000,000.00	-792,432,068.40			22,911,323,392.14	
浙商财产保险股份有限公司	296,712,423.62			19,322,141.07	4,110,468.58					320,145,033.27	67,424,482.91
坤能智慧能源服务集团股份有限公司	268,280,774.09			16,457,790.19		31,069.80	-17,884,662.47			266,884,971.61	
甬商实业有限公司	19,500,708.55		-19,500,708.55								
上海微星网络科技有限公司	60,778.38		-204,181.09	143,402.71							
上海凯臣服饰股份有限公司											
新疆格莱雪冰川水制造有限	29,794,850.34			-1,223,542.76						28,571,307.58	

投资单位	期初余额（账面价值）	本期增减变动								期末余额（账面价值）	减值准备期末余额
		追加投资	减少投资	权益法下确认的投资损益	其他综合收益调整	其他权益变动	宣告发放现金股利或利润	计提减值准备	其他		
公司											
小计	22,109,904,995.52		-19,704,889.64	2,865,799,791.21	-619,789,531.42	1,031,069.80	-810,316,730.87			23,526,924,704.60	67,424,482.91
合计	22,109,904,995.52		-19,704,889.64	2,865,799,791.21	-619,789,531.42	1,031,069.80	-810,316,730.87			23,526,924,704.60	67,424,482.91

(3). 长期股权投资的减值测试情况

适用 不适用

其他说明：

无

4、营业收入和营业成本**(1). 营业收入和营业成本情况**

√适用 □不适用

单位：元 币种：人民币

项目	本期发生额		上期发生额	
	收入	成本	收入	成本
主营业务				
其他业务	422,498.59		266,666.67	
合计	422,498.59		266,666.67	

(2). 营业收入、营业成本的分解信息

□适用 √不适用

其他说明：

√适用 □不适用

营业收入明细：

单位：元 币种：人民币

项目	本期金额	上期金额
客户合同产生的收入		
租赁收入	422,498.59	266,666.67
合计	422,498.59	266,666.67

(3). 履约义务的说明

□适用 √不适用

(4). 分摊至剩余履约义务的说明

□适用 √不适用

(5). 重大合同变更或重大交易价格调整

□适用 √不适用

其他说明：

无

5、投资收益

√适用 □不适用

单位：元 币种：人民币

项目	本期发生额	上期发生额
成本法核算的长期股权投资收益	444,483,585.24	1,221,455,512.25
权益法核算的长期股权投资收益	2,865,799,791.21	2,649,723,873.21
处置长期股权投资产生的投资收益	-1,856,993.09	-415,598.07
交易性金融资产在持有期间的投资收	2,566,538.30	27,261.72

项目	本期发生额	上期发生额
益		
其他权益工具投资在持有期间取得的股利收入	110,005,016.24	100,980,362.80
债权投资在持有期间取得的利息收入		
其他债权投资在持有期间取得的利息收入	164,019.36	
处置交易性金融资产取得的投资收益	4,253,234.57	-209,234.57
处置其他权益工具投资取得的投资收益		
处置债权投资取得的投资收益		
处置其他债权投资取得的投资收益	181,214,887.65	
债务重组收益		
处置其他非流动金融资产取得的投资收益		8,422,556.88
处置特殊目的主体取得的投资收益		-217,644,378.77
合计	3,606,630,079.48	3,762,340,355.45

其他说明：

无

6、其他

适用 不适用

二十、补充资料

1、当期非经常性损益明细表

适用 不适用

单位：元 币种：人民币

项目	金额	说明
非流动性资产处置损益，包括已计提资产减值准备的冲销部分	127,974,341.60	固定资产、无形资产、长期股权投资处置收益
计入当期损益的政府补助，但与公司正常经营业务密切相关、符合国家政策规定、按照确定的标准享有、对公司损益产生持续影响的政府补助除外	60,426,858.43	
除同公司正常经营业务相关的有效套期保值业务外，非金融企业持有金融资产和金融负债产生的公允价值变动损益以及处置金融资产和金融负债产生的损益	-28,313,487.23	
计入当期损益的对非金融企业收取的资金占用费	30,215,600.32	企业间借款利息收入
委托他人投资或管理资产的损益	32,975,000.00	
对外委托贷款取得的损益		
因不可抗力因素，如遭受自然灾害而产生的各项资产损失		
单独进行减值测试的应收款项减值准备转回	364,510.14	
企业取得子公司、联营企业及合营企业的投资		

项目	金额	说明
成本小于取得投资时应享有被投资单位可辨认净资产公允价值产生的收益		
同一控制下企业合并产生的子公司期初至合并日的当期净损益		
非货币性资产交换损益		
债务重组损益		
企业因相关经营活动不再持续而发生的一次性费用，如安置职工的支出等		
因税收、会计等法律、法规的调整对当期损益产生的一次性影响		
因取消、修改股权激励计划一次性确认的股份支付费用		
对于现金结算的股份支付，在可行权日之后，应付职工薪酬的公允价值变动产生的损益		
采用公允价值模式进行后续计量的投资性房地产公允价值变动产生的损益		
交易价格显失公允的交易产生的收益		
与公司正常经营业务无关的或有事项产生的损益		
受托经营取得的托管费收入		
除上述各项之外的其他营业外收入和支出	-25,261,341.81	
其他符合非经常性损益定义的损益项目	-11,797,256.07	按持股比例计算的主要合联营企业非经常性损益
减：所得税影响额	-46,833,500.43	
少数股东权益影响额（税后）	-6,870,228.78	
合计	132,880,496.17	

对公司将《公开发行证券的公司信息披露解释性公告第1号——非经常性损益》未列举的项目认定为非经常性损益项目且金额重大的，以及将《公开发行证券的公司信息披露解释性公告第1号——非经常性损益》中列举的非经常性损益项目界定为经常性损益的项目，应说明原因。

适用 不适用

其他说明：

适用 不适用

2、净资产收益率及每股收益

适用 不适用

报告期利润	加权平均净资产收益率（%）	每股收益	
		基本每股收益	稀释每股收益
归属于公司普通股股东的净利润	5.75	0.53	0.53
扣除非经常性损益后归属于公司普通股股东的净利润	5.43	0.50	0.50

3、境内外会计准则下会计数据差异

适用 不适用

4、其他

适用 不适用

董事长：李如成

董事会批准报送日期：2026年4月24日

修订信息

适用 不适用