



虹越花卉

NEEQ: 430566

虹越花卉股份有限公司

Hongyue Horticultural Corporation



年度报告

2023

重要提示

- 一、公司控股股东、实际控制人、董事、监事、高级管理人员保证本报告所载资料不存在任何虚假记载、误导性陈述或者重大遗漏，并对其内容的真实性、准确性和完整性承担个别及连带责任。
- 二、公司负责人江胜德、主管会计工作负责人方瑛及会计机构负责人（会计主管人员）方瑛保证年度报告中财务报告的真实、准确、完整。
- 三、本年度报告已经挂牌公司董事会审议通过，不存在未出席审议的董事。
- 四、中汇会计师事务所（特殊普通合伙）对公司出具了标准无保留意见的审计报告。
- 五、本年度报告涉及未来计划等前瞻性陈述，不构成公司对投资者的实质承诺，投资者及相关人士均应当对此保持足够的风险认识，并且应当理解计划、预测与承诺之间的差异。
- 六、本年度报告已在“第二节会计数据、经营情况和管理层分析”之“九、公司面临的重大风险分析”对公司报告期内的重大风险因素进行分析，请投资者注意阅读。
- 七、未按要求披露的事项及原因

本报告不存在未按要求进行披露的事项。

目 录

第一节	公司概况	5
第二节	会计数据、经营情况和管理层分析	6
第三节	重大事件	23
第四节	股份变动、融资和利润分配	26
第五节	行业信息	30
第六节	公司治理	65
第七节	财务会计报告	70
附件	会计信息调整及差异情况	169

备查文件目录	载有公司负责人、主管会计工作负责人、会计机构负责人（会计主管人员）签名并盖章的财务报表
	载有会计师事务所盖章、注册会计师签名并盖章的审计报告原件（如有） 报告期内在指定信息披露平台上公开披露过的所有公司文件的正本及公告的原稿
文件备置地址	公司会议室

释义

释义项目	指	释义
公司、本公司、虹越花卉	指	虹越花卉股份有限公司
股东大会	指	虹越花卉股份有限公司股东大会
董事会	指	虹越花卉股份有限公司董事会
监事会	指	虹越花卉股份有限公司监事会
高级管理人员	指	公司总经理、副总经理、董事会秘书、财务负责人
元、万元	指	人民币元、人民币万元
三会	指	股东大会、董事会、监事会
三会议事规则	指	《股东大会议事规则》、《董事会议事规则》、《监事会议事规则》
浙江金五月	指	浙江金五月生态科技发展有限公司
海宁金五月	指	海宁金五月园艺有限公司
海宁佳得	指	海宁佳得园艺有限公司
虹安园艺	指	浙江虹安园艺有限公司
无锡虹越	指	无锡虹越花卉有限公司
杭州虹越	指	杭州虹越花卉有限公司
浙江丽彩	指	浙江丽彩园艺有限公司
上海虹越	指	上海虹越花卉有限公司
花海园艺	指	海宁花海园艺有限公司
一花园艺	指	海宁一花园艺有限公司
华锦塑业	指	海宁华锦塑业有限公司
安徽虹越	指	虹越园艺用品（安徽）有限公司
报告期	指	2023年1月1日至2023年12月31日
报告期末	指	2023年12月31日
《公司法》	指	《中华人民共和国公司法》
开源证券	指	开源证券股份有限公司
山西证券	指	山西证券股份有限公司
中汇	指	中汇会计师事务所(特殊普通合伙)
园艺家	指	指公司面向终端消费者的园艺连锁品牌
花园中心	指	指公司面向别墅花园、天井庭院、阳台露台及家庭园艺爱好者展示并提供各类园艺产品,包括花园家具、花园水景、花园建材、花卉苗木、花园工具和材料、景观和花艺饰品等产品,采用现货自送自运模式,同时提供庭院设计规划、施工养护、技术信息等服务的花园园艺产品综合性终端服务平台
世界花园大会	指	世界花园大会旨在面向中国这个拥有无限发展空间的家庭园艺市场建立全球花卉协作交流机制,共同推动世界花卉产业发展。大会齐聚全球园艺行业领袖,共同探讨花卉产业未来新资源、新零售、新业态、新商机、以期展示盛世花卉风采、树立园艺行业标杆,加快我国花卉产业国际化进程,提高我国花卉创新和消费水平
花卉工程	指	花海景观工程及施工,花海小苗培育,园艺造型,花卉项目策划,设计庄园,农场,公园等

第一节 公司概况

企业情况			
公司中文全称	虹越花卉股份有限公司		
英文名称及缩写	HONGYUE HORTICULTURAL CORPORATION		
	-		
法定代表人	江胜德	成立时间	2000年8月29日
控股股东	控股股东为江胜德	实际控制人及其一致行动人	实际控制人为江胜德、盛苏芳夫妇及其子江至询，无一致行动人
行业（挂牌公司管理型行业分类）	A 农、林、牧、渔业-A01 农业-A014 蔬菜、食用菌及园艺作物种植-A0143 花卉种植		
主要产品与服务项目	花卉苗木、种子种球、园艺资材、温室工程及其他服务		
挂牌情况			
股票交易场所	全国中小企业股份转让系统		
证券简称	虹越花卉	证券代码	430566
挂牌时间	2014年1月24日	分层情况	创新层
普通股股票交易方式	<input checked="" type="checkbox"/> 集合竞价交易 <input type="checkbox"/> 做市交易	普通股总股本（股）	58,000,000
主办券商（报告期内）	开源证券	报告期内主办券商是否发生变化	否
主办券商办公地址	陕西省西安市高新区锦业路1号都市之门B座5层		
联系方式			
董事会秘书姓名	沈培志	联系地址	浙江省海宁市长安镇褚石村金筑园1号
电话	0573-87491766	电子邮箱	stock@hongyue.com
传真	0573-87489680		
公司办公地址	浙江省海宁市长安镇褚石村金筑园1号	邮政编码	314408
公司网址	www.hongyue.com		
指定信息披露平台	www.neeq.com.cn		
注册情况			
统一社会信用代码	91330000723629208E		
注册地址	浙江省嘉兴市海宁市长安镇金筑园1号		
注册资本（元）	58,000,000元	注册情况报告期内是否变更	否

第二节 会计数据、经营情况和管理层分析

一、 业务概要

(一) 商业模式与经营计划实现情况

经过多年的探索，虹越花卉建立了线上线下相融合的平台化销售体系，通过销售体系的信息化、数据化建设，实现了产品销售数据、合作方数据的整合，建立了数据为中心的决策机制，实现了产业链上下游的高效协同，构建了一个支持快速迭代创新的信息系统。通过平台化的销售体系，虹越花卉一端连接消费者，一端连接花卉产业资源，将分散的需求和分散的供给汇总起来，创造一个有利可图的双边市场，对消费市场的需求变化及整体价值诉求实现快速响应。一方面，开放的生态平台使新的参与者可从中获取成长机会和能力，不断丰富壮大公司的花卉产品种类；另一方面，平台化系统会催生一些新的技术、新的需求、新的供给、新的商业模式，形成自我进化，使得虹越花卉持续占据产业制高点，消费者需求汇总点，保持优势和核心竞争能力。

近年来，电商产业整体快速发展，加速了花卉产品营销模式的重建，众多生产企业和经销商纷纷开拓线上销售渠道，不断升级促销手段和丰富线上销售方式，报告期内虹越花卉线上渠道销售收入不断增长。另一方面，虹越花卉常年合作的花卉种植户、种苗生产企业、绿化园林单位、花卉科研单位、花卉市场销售门店等广大的线下商业客户，依然是虹越花卉持续稳定经营的重要基础。因此，虹越花卉未来的销售渠道布局，除了不断加强线上销售推广和完善消费者客户体验外，仍需要投入一定资源去开拓和维护线下商业客户。强化线下销售渠道的具体举措包括在花卉消费核心城市设立服务网点、扩大专业的营销团队等，通过建立“集采”与“直供”相结合的模式，打通供需环节，满足客户不断增长的对于专业化销售与服务的需求，在不断巩固、优化与现有优质客户合作关系的同时，积极拓展新客户，进而提升市场份额。经过运营中不断验证与新的探索，报告期内公司商业模式与战略发展计划进展良好。

(二) 行业情况

中国花卉行业产业链分为三个环节，产业链上游参与主体为花卉种子研发与育种企业，产业链中游参与主体是花卉种植生产企业和花艺产品制作企业，下游则是花卉产品零售商与花卉产品消费者。公司的主营业务处于花卉产业链的种子引进和生产行业环节，主要为花卉种植商提供原材料；公司也从事部分花卉种植业务，主要产品为容器苗木。现阶段花卉生产行业呈现出企业数量较多、市场集中

度较低的状况，但国内种子生产行业规模却并不庞大。虽花卉生产行业呈现出充分竞争的市场格局，但我国花卉品种的发展还处于引进国外优秀种子种苗资源的阶段，能够从事花卉种子种苗引进、推广并占有一定市场份额的企业并不多，只有具有足够的市场规模、长期市场及技术推广能力的公司才具备保持高质量稳定供应品种繁多的种子种苗的能力。公司花卉种球和种子的进口量在全国进口总量中已经占有较高的比例。公司在其所处的花卉产业链的上游——种子引进和生产行业具有一定的市场份额；而公司主要销售产品的下游客户数量规模较大，呈现出充分竞争的市场格局，使得公司在产品销售时具有较广阔的市场和较强的议价能力，同时也不易出现对某些客户依赖较强、造成企业抗风险能力较差的问题，为公司提供了良好的发展空间。

在众多花卉生产企业中，公司具有提供高品质的产品的优势和资源，具体表现为：公司具有技术和研发优势，优秀的研发团队以及与大学合作的研究渠道为公司的种植技术持续处于行业具有较强的竞争优势提供保障；公司具有产品优势，公司产品种类丰富，是行业内少数几家经营全品种花卉园艺产品的公司，同时凭借公司优秀的种植技术，确保了公司产品的质量优异以及成本可控，在业内树立了良好口碑；公司具有渠道优势，公司每年有 80%左右的采购来自于海外供应商，与多家国际知名育种、种苗公司保持良好合作关系；公司具有品牌优势，公司先后获得“浙江省高新技术企业”、“浙江省农业龙头企业”、“浙江省林业龙头企业”等荣誉称号，多年积累的荣誉以及行业优秀的营销模式形成了公司独有的品牌优势。

虽然花卉生产行业形成了充分竞争的市场格局，但现阶段存在产品品质不高的问题，且虹越花卉主要销售产品为种球和种子，处于花卉产业链的上游。在此情境下，一方面充分竞争的市场能够使企业具有规模较大的客户群体和较强的议价能力，对虹越花卉经营销售提供有利条件，另一方面虹越花卉能够发挥自身技术和研发优势、产品优势、渠道优势和品牌优势，提供品质较高的产品，因此虹越花卉仍具有较强的持续经营能力和良好的发展空间。

(三) 与创新属性相关的认定情况

适用 不适用

二、 主要会计数据和财务指标

单位：元

盈利能力	本期	上年同期	增减比例%
营业收入	619,933,761.35	625,681,827.06	-0.92%
毛利率%	25.47%	28.00%	-

归属于挂牌公司股东的净利润	16,586,392.75	40,037,982.50	-58.57%
归属于挂牌公司股东的扣除非经常性损益后的净利润	13,326,709.90	36,298,192.73	-63.29%
加权平均净资产收益率%（依据归属于挂牌公司股东的净利润计算）	5.37%	12.75%	-
加权平均净资产收益率%（依归属于挂牌公司股东的扣除非经常性损益后的净利润计算）	4.31%	11.56%	-
基本每股收益	0.29	0.69	-57.97%
偿债能力	本期期末	上年期末	增减比例%
资产总计	517,818,105.77	513,797,848.98	0.78%
负债总计	174,013,476.69	157,062,977.87	10.79%
归属于挂牌公司股东的净资产	305,815,688.88	317,069,296.13	-3.55%
归属于挂牌公司股东的每股净资产	5.27	5.47	-3.55%
资产负债率%（母公司）	23.11%	20.24%	-
资产负债率%（合并）	33.61%	30.57%	-
流动比率	2.09	2.40	-
利息保障倍数	33.91	46.60	-
营运情况	本期	上年同期	增减比例%
经营活动产生的现金流量净额	62,376,177.27	79,256,862.43	-21.30%
应收账款周转率	5.95	6.38	-
存货周转率	4.79	4.12	-
成长情况	本期	上年同期	增减比例%
总资产增长率%	0.78%	-4.14%	-
营业收入增长率%	-0.92%	-10.28%	-
净利润增长率%	-45.66%	-30.63%	-

三、 财务状况分析

（一） 资产及负债状况分析

单位：元

项目	本期期末		上年期末		变动比例%
	金额	占总资产的比重%	金额	占总资产的比重%	
货币资金	111,329,741.71	21.50%	114,207,856.79	22.23%	-2.52%
应收票据	-	-	-	-	-
应收账款	109,067,862.29	21.06%	99,297,198.09	19.33%	9.84%
预付款项	9,939,244.16	1.92%	6,112,771.39	1.19%	62.60%
存货	87,467,590.79	16.89%	105,413,733.68	20.52%	-17.02%
长期股权投资	2,579,248.90	0.50%	2,622,581.96	0.51%	-1.65%
投资性房地产	13,651,744.31	2.64%	11,187,108.88	2.18%	22.03%
固定资产	70,565,562.25	13.63%	76,223,901.22	14.84%	-7.42%

在建工程	9,348,934.85	1.81%	742,053.26	0.14%	1,159.87%
短期借款	45,025,248.52	8.70%	27,268,848.69	5.31%	65.12%
应付账款	55,977,108.45	10.81%	49,935,497.98	9.72%	12.10%
合同负债	21,589,894.64	4.17%	15,746,407.72	3.06%	37.11%
应交税费	8,553,017.99	1.65%	10,457,011.70	2.04%	-18.21%
其他应付款	1,760,168.56	0.34%	11,105,804.15	2.16%	-84.15%

项目重大变动原因:

1.预付款项

与上一年度相比,预付款项增加了 3,826,472.77 元,是由于为新业务拓展,增加了部分供应商的货款预付所致。

2.存货

与上一年度相比,存货减少了 17,946,142.89 元,是由于公司加大了库存清理力度,存货周转率提升,有效降低了库存存量。

3.投资性房地产

与上一年度相比,投资性房地产增加了 2,464,635.43 元,是由于通过园区运营能力提升,增加了园区固定资产的租赁面积。

4.在建工程

与上一年度相比,在建工程增加了 8,606,881.59 元,是由于本期内公司全资孙公司虹越园艺用品(安徽)有限公司的精品线项目工厂开工建设,上年度只有少部分园区进行了基建改善。

5.短期借款

与上一年度相比,短期借款增加了 17,756,399.83 元,是由于公司为了应对汇率波动,使用欧元贷押汇导致借款增加。

6.应付账款

与上一年度相比,应付账款增加了 6,041,610.47 元,是由于公司优化了存量业务货款支付比例,以提高资金运用效率所致。

7.合同负债

与上一年度相比,合同负债增加了 5,843,486.92 元,主要是由于预收款项变动引起,同公司存量业务客户付款条件优化有关。

8.应交税费

与上一年度相比,应交税费减少了 1,903,993.71 元,主要是由于所得税变动影响。

9.其他应付款

与上一年度相比，其他应付款减少了 9,345,635.59 元，是由于本年度公司的控股子公司未进行利润分配。

(二) 经营情况分析

1. 利润构成

单位：元

项目	本期		上年同期		本期与上年同期 金额变动比例%
	金额	占营业收入 的比重%	金额	占营业收入 的比重%	
营业收入	619,933,761.35	-	625,681,827.06	-	-0.92%
营业成本	462,040,770.09	74.53%	450,469,914.71	72.00%	2.57%
毛利率%	25.47%	-	28.00%	-	-
销售费用	76,488,924.13	12.34%	75,721,157.06	12.10%	1.01%
管理费用	31,863,921.19	5.14%	29,942,060.67	4.79%	6.42%
研发费用	10,886,919.64	1.76%	4,037,972.67	0.65%	169.61%
财务费用	2,786,677.69	0.45%	2,942,992.44	0.47%	-5.31%
信用减值损失	-2,306,300.87	-0.37%	-3,130,868.04	-0.50%	26.34%
资产减值损失	-1,796,842.94	-0.29%	-1,986,451.39	-0.32%	9.55%
其他收益	4,410,160.67	0.71%	4,498,576.49	0.72%	-1.97%
投资收益	680,808.83	0.11%	1,731,190.54	0.28%	-60.67%
资产处置收益	-50,022.84	-0.01%	-501,044.29	-0.08%	90.02%
营业利润	34,471,336.92	5.56%	61,319,311.19	9.80%	-43.78%
营业外收入	309,477.22	0.05%	700,345.06	0.11%	-55.81%
营业外支出	572,156.92	0.09%	365,582.68	0.06%	56.51%
净利润	29,266,887.62	4.72%	53,861,773.12	8.61%	-45.66%

项目重大变动原因：

1. 研发费用

与上一年度相比，研发费用增加了 6,848,946.97 元，是由于公司加强了研发相关的投入力度。

2. 信用减值损失

与上一年度相比，信用减值损失减少了 824,567.17 元，是由于加强了应收款管理力度。

3. 投资收益

与上一年度相比，投资收益减少了 1,050,381.71 元，是由于公司上一年度理财资金较多，收益较高所致。

4. 资产处置收益

与上一年度相比，资产处置收益增加了 451,021.45 元，是由于与上一年度相比，本年度公司固定

资产处置较少。

5.营业外收入

与上一年度相比，营业外收入减少了 390,867.84 元，是由于公司上年同期有确认外商索赔款所致。

6.营业外支出

与上一年度相比，营业外支出增加了 206,574.24 元，是由于公司本期所得税调整导致所得税补缴较多。

7.净利润

与上一年度相比，净利润减少了 24,594,885.50 元，主要是由于公司北交所上市相关费用在本期确认损益，同时大幅度增加了研发投入所影响。

2. 收入构成

单位：元

项目	本期金额	上期金额	变动比例%
主营业务收入	614,685,550.27	616,093,915.24	-0.23%
其他业务收入	5,248,211.08	9,587,911.82	-45.26%
主营业务成本	460,649,875.48	448,206,430.20	2.78%
其他业务成本	1,390,894.61	2,263,484.51	-38.55%

按产品分类分析：

√适用 □不适用

单位：元

类别/项目	营业收入	营业成本	毛利率%	营业收入比上年同期增减%	营业成本比上年同期增减%	毛利率比上年同期增减百分比
花卉种子种苗	426,355,252.41	330,561,960.11	22.47%	0.49%	3.97%	-2.59%
园艺资材	139,946,554.37	96,532,311.19	31.02%	4.23%	9.51%	-3.33%
花展服务和工程	48,383,743.49	33,555,604.18	30.65%	-15.95%	-20.35%	3.83%
其他	5,248,211.08	1,390,894.61	73.50%	-45.26%	-38.55%	-2.89%
总计	619,933,761.35	462,040,770.09	25.47%	-0.92%	2.57%	-2.53%

按地区分类分析：

√适用 □不适用

单位：元

类别/项目	营业收入	营业成本	毛利率%	营业收入比上年同期	营业成本比上年同期	毛利率比上年同期增减百分比
-------	------	------	------	-----------	-----------	---------------

				增减%	增减%	
内销	589,818,109.31	444,122,496.14	24.70%	-0.32%	4.00%	-3.15%
外销	30,115,652.04	17,918,273.95	40.50%	-11.34%	-23.57%	9.52%
总计	619,933,761.35	462,040,770.09	25.47%	-0.92%	2.57%	-2.53%

收入构成变动的原因:

花展服务和工程营业收入和营业成本下降的原因是由于 2022 年武汉仙湖植物园花展服务和工程项目建设, 后续年度该项目基本建设结束所致。

其他业务收入和成本下降的原因, 主要是由于设计和布展服务项目减少, 使得收入和成本较上年有一定幅度下降。

外销收入和成本下降的原因是公司积极开拓了海外线上自营渠道, 毛利有所提升, 自营渠道呈现出上升趋势, 但尚未能弥补因原有渠道主要客户美国商超调整国际采购来源地造成订单下降带来的缺口。

主要客户情况

单位: 元

序号	客户	销售金额	年度销售占比%	是否存在关联关系
1	杭州萧山钱江世纪城开发建设有限责任公司	28,301,886.83	4.57%	否
2	THE AMES COMPANIES, INC.	15,961,706.33	2.57%	否
3	成都噜噜花园农业有限责任公司	13,674,074.50	2.21%	否
4	唐山花菲花网络科技有限公司	8,078,998.00	1.30%	否
5	浙江天聚大农业开发有限公司	7,291,976.70	1.18%	否
	合计	73,308,642.36	11.83%	-

主要供应商情况

单位: 元

序号	供应商	采购金额	年度采购占比%	是否存在关联关系
1	云南恒钜进出口贸易有限公司	33,366,837.92	8.42%	否
2	Van Zanten Flowerbulbs B.V.	22,477,074.90	5.67%	否
3	Bloembollenbedrijf Jan de Wit en Zonen B.V.	17,984,286.85	4.54%	否
4	T. W. COMPANY LIMITED	14,623,009.21	3.69%	否
5	Kebol B.V.	13,249,377.34	3.35%	否
	合计	101,700,586.22	25.68%	-

(三) 现金流量分析

单位：元

项目	本期金额	上期金额	变动比例%
经营活动产生的现金流量净额	62,376,177.27	79,256,862.43	-21.30%
投资活动产生的现金流量净额	-30,742,937.85	11,628,944.81	-364.37%
筹资活动产生的现金流量净额	-38,851,861.14	-58,895,156.43	34.03%

现金流量分析：

与上一年度相比，经营活动产生的现金流量净额减少了 16,880,685.16 元，是由于申报北交所上市中介服务费及研发投入增加所致。

与上一年度相比，投资活动产生的现金流量净额减少了 42,371,882.66 元，是由于公司全资子公司华锦塑业安徽工厂新增投入影响所致。

与上一年度相比，筹资活动产生的现金流量净额增加了 20,043,295.29 元。由于公司本年度进行了股利分配，同时公司控股子公司以前年度的应付股利于本年度支付，公司筹资活动产生的现金流量净额为负值。但由于公司本年度取得借款收到的现金较上一年度有所增加，公司筹资活动产生的现金净流出较上一年度有所减少。

四、 投资状况分析

(一) 主要控股子公司、参股公司情况

√适用 □不适用

单位：元

公司名称	公司类型	主要业务	注册资本	总资产	净资产	营业收入	净利润
浙江金五月生态科技发展有限公司	控股子公司	林木种子的批发、零售，花卉、蔬菜、林木的种植及销售	6,000,000.00	45,860,446.39	15,652,048.88	97,356,351.78	4,752,823.96
海宁金五月园艺有限公司	控股子公司	草种生产经营；农药批发；农药零售	1,000,000.00	5,363,506.73	4,522,470.15	6,252,794.87	1,811,325.77

	司	售；城市绿化管理；园林绿化工程施工；图文设计制作；广告设计、代理；					
海宁佳得园艺有限公司	控股子公司	花卉种植；园艺产品种植；园艺产品销售；林业产品销售；农业机械销售；肥料销售	1,000,000.00	5,413,103.04	5,049,212.65	2,835,360.89	39,445.26
浙江虹安园艺有限公司	控股子公司	普种绿化苗、花卉、草坪、种子的批发、零售	5,104,314.75	227,513,232.48	14,588,476.58	209,887,043.13	6,711,711.94
无锡虹越花卉有限公司	控股子公司	花卉、林木种苗的种植、研发、咨询及技术培训	3,500,000.00	26,544,086.30	3,969,680.77	35,496,400.88	2,253,658.77
杭州虹越花卉有限公司	控股子公司	普种苗木、花卉、草坪草生产、批发，一般林木种子、花卉种子、草坪草种子、造林苗木、城镇绿化苗	5,000,000.00	13,342,115.00	5,823,073.81	8,634,868.33	1,305,413.95

		木、经济林苗木、花卉零售					
浙江丽彩园艺有限公司	控股子公司	普通城镇绿化苗、花卉种植；普通城镇绿化苗、花卉批发、零售	8,000,000.00	43,532,430.55	28,019,107.00	97,826,734.20	38,458,476.10
上海虹越花卉有限公司	控股子公司	温室设备、园艺材料、喷滴灌设备、塑料薄膜、花卉、苗木、机械化农业及园艺机具、工艺品、家具的销售	3,000,000.00	31,854,132.36	6,300,370.79	44,222,563.08	517,808.68
海宁花海园艺有限公司	控股子公司	城镇绿化苗木、花卉、蔬菜种植、批发、零售	5,000,000.00	82,158,366.55	25,588,085.06	142,931,299.79	17,693,687.98
海宁一花园艺有限公司	控股子公司	城镇绿化苗木、花卉、蔬菜种植、批发、零售	1,000,000.00	5,915,098.22	3,319,970.21	25,620,315.22	1,794,771.97
海宁华锦塑业有限公司	控股子公司	塑料制品制造、加工；园艺用品、花盆批发、零售	10,000,000.00	66,209,557.65	29,988,128.10	52,313,255.65	3,075,457.49
虹越园艺用品(安徽)有限公司	控股子公司	塑料制品制造；塑料制品销售；肥料	20,000,000.00	18,879,761.04	18,818,982.92	0.00	-581,017.08

司	司	销售；土壤与肥料的复混加工；园艺产品销售；五金产品批发；日用玻璃制品制造；日用陶瓷制品制造；货物进出口；进出口代理；肥料生产；					
云南虹越种苗有限公司	控股子公司	暂未开展业务	10,000,000	0	0	0	0

主要参股公司业务分析

√适用 □不适用

公司名称	与公司从事业务的关联性	持有目的
坂田花彩园艺（嘉兴）有限公司	超级凤仙桑蓓斯的销售与运营，属于公司主营业务的其中一个板块	对公司经营业务的补充

报告期内取得和处置子公司的情况

√适用 □不适用

公司名称	报告期内取得和处置子公司方式	对整体生产经营和业绩的影响
虹越园艺用品(安徽)有限公司	投资新设	用于市场开拓，对公司经营和业绩产生积极影响。

(二) 理财产品投资情况

□适用 √不适用

非金融机构委托理财、高风险委托理财或单项金额重大的委托理财

□适用 √不适用

(三) 公司控制的结构化主体情况

□适用 √不适用

(四) 合并范围内包含私募基金管理人的情况

适用 不适用

五、 研发情况

(一) 研发支出情况

单位：元

项目	本期金额/比例	上期金额/比例
研发支出金额	10,886,919.64	4,037,972.67
研发支出占营业收入的比例%	1.76%	0.65%
研发支出中资本化的比例%	-	-

(二) 研发人员情况

教育程度	期初人数	期末人数
博士	0	0
硕士	9	7
本科以下	13	9
研发人员合计	22	16
研发人员占员工总量的比例%	6.96%	4.73%

(三) 专利情况

项目	本期数量	上期数量
公司拥有的专利数量	20	16
公司拥有的发明专利数量	6	9

(四) 研发项目情况

序号	主体	项目名称	所处阶段及进展	实际投入/预计经费（万元）
1	虹越花卉	耐高温高湿草本花卉新品种的引选示范（浙江省农业农村厅花卉创新团队项目，2021-2023）	已完成。示范自主培育和国外引进草本花卉新品种 100 个以上，筛选适合浙江夏季高温高湿条件的新品种 25 个以上；对筛选出的新品种进行栽培技术集成示范，推广面积 700 亩；建立示范基地 10000 平方米，举办培训班 3 期。	31.08
2	虹越花卉	铁线莲种质创新及花色形成机制研究	预计 2025 年完成。申请林木良种审定 3 项以上，新品种 1 项；繁殖并推广新优品	4.00

		(2021-2025, 国家十四五育种专项农林大横向合作项目)	种种苗 2 万株以上。	
3	虹越花卉	ACS 花卉品种中国适应性评选	每年持续性研发。每年持续性开展选择出适合中国环境的优良花卉品种, 为中国花卉市场提供多项高质量、适合当地生态的新品种。	每年 10 万
4	虹越花卉	新优花卉引种及容器化栽培在室内及灰空间条件下的推广试验研究	预计 2026 年完成。建设模拟五种不同光照条件环境; 引进国内外 50 余种新优种质资源进行观察测试。	1000 .00
5	虹越花卉	组培中心建设前期规划研究	预计 2024 年完成。形成 1 分组培中心建设可行性研究报告; 调研日本、荷兰花卉企业的组培中心, 学习花卉组培先进技术。	30.00
6	虹安园艺	观叶植物新优品种选育及栽培示范(秋海棠等)	预计 2025 年完成。引进国内外新优秋海棠种质资源 80 种, 建立母本种质资源库; 完成杂交组合 30 个以上, 筛选出一批适应性强、叶片色彩鲜艳的秋海棠品种; 授权秋海棠新品种 3 项。	80.00
7	虹安园艺	新优花灌木新品种引选及产业化关键技术研究(绣球杜鹃月季等)	预计 2026 年完成。1、已引进国内外杜鹃种质资源 100 余种; 通过杂交育种尝试 500 余个杂交组合, 积累 30000 余棵杜鹃杂交组合; 已申请 33 个杜鹃花新品种。 2、筛选出 40 余种适应性强、新老枝开花、颜值高的绣球品种并推广。 3、引进 100 个月季新品种; 筛选并成功推广至少 35 个月季新品种在全渠道销售,	120.00
8	虹安园艺	球宿根花卉新品种选育扩繁技术研究	预计 2025 年完成。总结新品种快速繁殖技术, 在介质、水肥、病虫害方面建立完整的繁殖技术体系标准, 并发布企业标准 1 项; 筛选出颜色清雅、开花量大、复花性好、抗性强、常绿、成型的新品种, 以期通过杂交育种获得新一代。	120
9	虹安园艺	矮牵牛天竺葵等草花引种试验及推广	已完成。共引进 132 个无性系矮牵牛新品种; 筛选并成功推广至少 35 个无性系矮牵牛新品种在全渠道销售, 其中彩纳品牌矮牵牛 10 种; 建立一套草花品种综合评价标准。	95.58
10	虹安园艺	无花果品种筛选及区域适应性筛选和试训种推广	预计 2025 年完成。引进 40 余种无花果优质品种, 进行试种考察中。	15.00
11	虹安	黄杨/女贞/油橄榄	预计 2025 年完成。引进并观察测试黄杨、	30.00

	园艺	等的多杆丛生造型树的开发研究	女贞、油橄榄等多杆丛生新优品种 25 余种。	
12	虹安园艺	新优植物品种地栽应用及表现测试研究	每年持续性研发。引进并观察测试角堇、三角堇、泡泡菊、绣球等种质资源 1001 余种。	40.00
13	虹安园艺	虹越商务小程序开发	预计 2025 年完成。已完成小程序规范性操作文档并归入文档体系。	70.00
14	虹安园艺	新型园艺花盆的设计与开发	预计 2024 年完成。申请外观专利 1 项，实用型专利 1 项	40.00
15	华锦塑业	宜人性花盆的造型开发设计	已完成。研发出 1 款外观优美、造型新颖的宜人性的仿生塑料花盆	81.67
16	华锦塑业	新型园艺花盆的设计与开发	已完成。采用 PE 母粒、抗紫外线剂、抗老化剂和增强增韧剂为原料经吹塑成型加工而成新型园艺花盆	68.25
17	华锦塑业	基于透气透水的控根加仑盆的设计与研究	已完成。已授权实用新型专利 1 件；研发出 1 种包括盆体和底座二部分的透气透水的控根加仑盆	49.81
18	华锦塑业	可拆分的双层塑料花盆的研究设计与开发	已完成。申请实用新型专利 1 项；研发了 1 款适用于幼年植株生长，并且在幼年植株成长后需要移栽换盆时可在不损坏花盆的情况下进行移栽的双层可拆分式塑料花盆	14.90
19	华锦塑业	节能环保型园艺盆的研发	已完成。申请实用新型专利 1 项；研发生产出一款节能环保型园艺盆。	19.86
20	华锦塑业	基于自动浇水功能的节能型花盆的设计与开发	已完成。申请实用新型专利 1 项；	22.15
21	华锦塑业	多层组合园艺造型盆的研究与开发	已完成。申请实用新型专利 1 项；采用模块化组合花盆，解决传统花盆功能单一的问题并且模块化设计取代整体式；创新研发多层组合园艺花盆，	49.88
22	华锦塑业	基于田园风的塑料园艺装饰品的研发	已完成。研发内容包括塑料材料制成的装饰品，通过在其表面可视区域和内侧面区域喷涂由沙石漆制成的沙石漆层的装饰品保护层，实现仿真的效果。	49.73
23	华锦塑业	节水型高强度耐用塑料花盆的设计与开发	已完成。申请实用新型专利 1 项。研发出 1 款节水型高强度耐用塑料花盆，创新多层保护设计、加强筋结构设计、吸收柱结构设计。	69.21
24	华锦塑业	基于用户体验的自动浇水花盆设计	已完成。授权一件实用新型专利 1 件，研发出一种自动浇水的花盆。	54.39
25	海宁花海	郁金香箱式延迟栽培关键技术研究与示范项目	已完成。形成《郁金香冰球切花生产配套关键性技术》1 项。	35.01

26	海宁 花海	三种球根花卉生产 专用容器的设计与 开发	已完成。《箱栽水培种植容器》外观设计专利 1 项，进行至首年及第二年认证缴费中；已受理《一种适用于种球的种植盘及种植容器》实用新型专利 1 项。	26.74
27	浙江 金五 月	公园绿地草坪道路 系统的试验研究 (原结缕草草坪杂草 化学防除研究与示 范项目)	已完成。形成《中华结缕草草坪建制及实地管理养护》1 篇。	24.80
28	海宁 佳得	籽播花海景观建植 技术研究推广	已完成。形成《籽播花海景观建植技术》一篇，筛选出多个优秀籽播花卉品种，并应用推广于 2023 年亚运村片区景观节点花卉布置项目道路籽播花海、2023 年雁荡山响岩门星宿花海建设工程。	34.24

六、 对关键审计事项说明

√适用 □不适用

主营业务收入的确认

1. 事项描述

如附注五(三十三)所述，虹越花卉公司营业收入主要来源于花卉种子种苗、园艺资材等产品的批发与零售、花展服务及景观工程等业务，2023年度主营业务收入金额为61,468.56万元，主营业务收入金额重大，且根据附注三(二十九)所述的会计政策，收入确认存在重大错报的固有风险。因此，我们将主营业务收入的确认作为关键审计事项。

2. 审计应对

(1) 了解和测试与收入确认相关的内部控制，以评价相关内部控制的设计和执行情况；

(2) 利用信息技术专家的工作，测试与销售相关的信息系统一般控制、与收入确认流程相关的应用控制；

(3) 检查与产品销售收入确认相关的支持性文件，包括销售合同、订单、销售发票、客户签收单、出口报关单等；

(4) 针对资产负债表日前后确认的产品销售收入核对至客户签收单、出口报关单等支持性文件，以评估产品销售收入是否在恰当的期间确认；

(5) 对于花展服务及景观工程，选取合同样本，检查并复核服务及工程收入确认的相

关依据以及对应期间；

(6) 执行分析性复核程序，以评价报告期各类收入和毛利率变动的合理性；

(7) 选取客户发函以确认报告期发生的产品销售、工程及服务收入及应收账款的期末余额。

七、 企业社会责任

适用 不适用

八、 未来展望

是否自愿披露

是 否

九、 公司面临的重大风险分析

重大风险事项名称	重大风险事项简要描述
管理风险	公司多年服务于专业种植客户的同时服务于终端零售客户,并且逐步侧重于种子、种球、种苗的销售以及线上零售,线下实体门店受到政策及疫情影响逐步退出,员工总数有一定幅度的下降,这些都对公司的管控能力、人事管理绩效考核及集团化运作水平提出了更高的要求。若公司的管理体系无法适应经营规模的扩张,则可能出现管理不善的情况,对公司品牌形象和经营业绩造成不利影响。
政府补助变化风险	政府补贴主要是对公司进行园艺植物方面品种、种植方法及技术创新和设施投资、以及承办世界花园大会进行的补贴,一直是国家政策和财政重点支持的领域。如果未来相关政策发生重大变化,或公司的生产经营活动偏离政府支持与鼓励的范围,财政补贴的额度大幅度下降甚至不能取得,将对公司的经营业绩造成不利影响。
自然灾害风险	农作物种植生产通常受旱、涝、冰雹、霜冻、火灾、病虫害、地震等自然灾害影响较大。虽然园艺行业已经采用现代化的种植设施设备技术,且气象预报工作有了较大发展,但自然灾害对园艺行业还是有较大的影响。如果公司生产基地或卖场内园艺商品受到灾害冲击,将对公司的经营业绩造成不利影响。
进口政策变动风险	公司销售的球块茎、花种、种苗等产品主要从国外进口,现行政策下,公司在获取引种审批及完成相关检验检疫手续后可正常报关进口,但公司进口的上述产品均是鲜活产品,存在海关等部门出于保护国内生态环境等因素限制进口的可能性。如涉及公司上述产品的进口政策发生不利变动,将对公司生产经营造成较大影响。
采购价格波动风险	公司销售的球块茎、花种、种苗等产品主要从国外进口,报告期内,受国际市场供求变化的变化、供应商价格调整等因素的影响,公司采购价格出现一定的波动,增加了公司运营的风险。
花卉新品种研发、推广风险	花卉品种众多,不同品种都具有生命周期(商业推广周期),随着消费

	<p>者喜好的变化和新品种保护期的到期，老品种会进入衰退期，销量和利润率会下降，因此行业内公司均在不断研发、推广新的花卉品种，以便迎合不断变化的消费者喜好，保持较高利润率。但是，花卉新品种的研发周期长且研发结果具有一定的不确定性；花卉新品种的推广周期也较长，且存在市场不认可的可能性。如果未来公司不能持续推广或研发出符合市场需求的花卉新品种，或推广价值较低，会削弱公司的市场竞争力，进而对公司生产经营产生影响。</p>
<p>存货减值的风险</p>	<p>公司存货中球块茎、花种、种苗的可变现净值易受市场供需情况、库龄等因素的影响。根据会计准则，资产负债表日存货账面价值高于其可变现净值的，公司需计提存货跌价准备，计入当期损益。若出现市场环境发生变化、产业政策调整、市场竞争加剧等情况或公司不能有效拓宽销售渠道、优化库存管理、合理控制存货规模，出现产品滞销、存货积压等情形，则需计提较大金额的存货跌价准备，进而对公司生产经营产生重大不利影响。</p>
<p>汇率波动风险</p>	<p>公司花卉种子种球、盆栽资材主要通过境外采购，并主要通过美元或欧元进行结算。未来若人民币与美元或欧元汇率发生大幅波动，可能导致公司产生较大的汇兑损益，引起公司利润水平的波动，对公司未来的经营业绩稳定造成不利影响。</p>
<p>本期重大风险是否发生重大变化：</p>	<p>本期重大风险未发生重大变化</p>

是否存在被调出创新层的风险

是 否

第三节 重大事件

一、 重大事件索引

事项	是或否	索引
是否存在诉讼、仲裁事项	<input type="checkbox"/> 是 <input checked="" type="checkbox"/> 否	三.二.(一)
是否存在提供担保事项	<input type="checkbox"/> 是 <input checked="" type="checkbox"/> 否	
是否对外提供借款	<input type="checkbox"/> 是 <input checked="" type="checkbox"/> 否	
是否存在股东及其关联方占用或转移公司资金、资产及其他资源的情况	<input type="checkbox"/> 是 <input checked="" type="checkbox"/> 否	三.二.(二)
是否存在关联交易事项	<input checked="" type="checkbox"/> 是 <input type="checkbox"/> 否	三.二.(三)
是否存在经股东大会审议通过的收购及出售资产、对外投资以及报告期内发生的企业合并事项	<input type="checkbox"/> 是 <input checked="" type="checkbox"/> 否	
是否存在股权激励计划、员工持股计划或其他员工激励措施	<input type="checkbox"/> 是 <input checked="" type="checkbox"/> 否	
是否存在股份回购事项	<input type="checkbox"/> 是 <input checked="" type="checkbox"/> 否	
是否存在已披露的承诺事项	<input checked="" type="checkbox"/> 是 <input type="checkbox"/> 否	三.二.(四)
是否存在资产被查封、扣押、冻结或者被抵押、质押的情况	<input checked="" type="checkbox"/> 是 <input type="checkbox"/> 否	三.二.(五)
是否存在被调查处罚的事项	<input type="checkbox"/> 是 <input checked="" type="checkbox"/> 否	
是否存在失信情况	<input type="checkbox"/> 是 <input checked="" type="checkbox"/> 否	
是否存在应当披露的其他重大事项	<input type="checkbox"/> 是 <input checked="" type="checkbox"/> 否	

二、 重大事件详情（如事项存在选择以下表格填列）

（一）诉讼、仲裁事项

本报告期公司无重大诉讼、仲裁事项

（二）股东及其关联方占用或转移公司资金、资产及其他资源的情况

报告期公司无股东及其关联方占用或转移公司资金、资产及其他资源的情况

（三）报告期内公司发生的关联交易情况

单位：元

日常性关联交易情况	预计金额	发生金额
购买原材料、燃料、动力，接受劳务	25,000,000.00	21,579,883.43
销售产品、商品，提供劳务	10,000,000.00	6,712,257.31
公司章程中约定适用于本公司的日常关联交易类型	-	-
其他	50,000,000.00	34,868,300.00
其他重大关联交易情况	审议金额	交易金额
收购、出售资产或股权	-	-
与关联方共同对外投资	-	-
提供财务资助	-	-

提供担保	-	-
委托理财	-	-
企业集团财务公司关联交易情况	预计金额	发生金额
存款	-	-
贷款	-	-

重大关联交易的必要性、持续性以及对公司生产经营的影响：

公司与关联方的交易根据签署的合同进行结算，上述关联交易为公司业务发展需要，符合公平交易原则，属于正常的商业经营行为，交易有利于公司持续稳定经营，是合理的、必要的，不会对公司的生产经营产生不利影响。上述关联交易依据市场化定价方式，交易公允、不存在损害本公司和全体股东利益的情形。上述关联交易对公司独立性没有影响，公司业务不会因此对关联方形成依赖。

违规关联交易情况

适用 不适用

(四) 承诺事项的履行情况

承诺主体	承诺开始日期	承诺结束日期	承诺来源	承诺类型	承诺具体内容	承诺履行情况
实际控制人或控股股东	2013年12月31日	-	挂牌	同业竞争承诺	承诺不构成同业竞争	正在履行中
董监高	2013年12月31日	-	挂牌	同业竞争承诺	承诺不构成同业竞争	正在履行中

超期未履行完毕的承诺事项详细情况

报告期内无超期未履行完毕的承诺事项。

(五) 被查封、扣押、冻结或者被抵押、质押的资产情况

单位：元

资产名称	资产类别	权利受限类型	账面价值	占总资产的比例%	发生原因
货币资金	货币资金	冻结、扣押	4,155,230.00	0.80%	用于开立保函、在建工程建设质押、网店冻结保证金及 POS 机押金
固定资产、投资性房地产	固定资产	抵押	64,793,824.32	12.51%	用于授信担保
无形资产	无形资产	抵押	13,063,948.09	2.52%	用于授信担保
其他非流动金融资产	其他非流动金融资产	质押	10,000,000.00	1.93%	大额存单质押用于开立信用证

总计	-	-	92,013,002.41	17.76%	-
----	---	---	---------------	--------	---

资产权利受限事项对公司的影响：

上述资产受限是公司日常经营融资和业务开展所需，对公司正常生产经营不会产生重大不利影响。

第四节 股份变动、融资和利润分配

一、普通股股本情况

(一) 普通股股本结构

单位：股

股份性质		期初		本期变动	期末	
		数量	比例%		数量	比例%
无限售条件股份	无限售股份总数	43,100,203	74.31%	160,233	43,260,436	74.59%
	其中：控股股东、实际控制人	13,736,190	23.68%	-375,000	13,361,190	23.04%
	董事、监事、高管	170,000	0.29%	535,233	705,233	1.22%
	核心员工	-	-	-	-	-
有限售条件股份	有限售股份总数	14,899,797	25.69%	-160,233	14,739,564	25.41%
	其中：控股股东、实际控制人	12,248,860	21.12%	375,000	12,623,860	21.76%
	董事、监事、高管	2,650,937	4.57%	-535,233	2,115,704	3.65%
	核心员工	-	-	-	-	-
总股本		58,000,000	-	0	58,000,000	-
普通股股东人数						85

股本结构变动情况：

适用 不适用

(二) 普通股前十名股东情况

单位：股

序号	股东名称	期初持股数	持股变动	期末持股数	期末持股比例%	期末持有无限售股份数量	期末持有无限售股份数量	期末持有的质押股份数量	期末持有的司法冻结股份数量
1	江胜德	12,666,025	0	12,666,025	21.84%	9,499,519	3,166,506	0	0
2	盛苏芳	9,153,237	0	9,153,237	15.78%	0	9,153,237	0	0
3	江至询	4,165,788	0	4,165,788	7.18%	3,124,341	1,041,447	0	0
4	李荣华	2,869,916	0	2,869,916	4.95%	0	2,869,916	0	0
5	郭柏峰	2,504,950	0	2,504,950	4.32%	0	2,504,950	0	0
6	方瑛	2,031,506	0	2,031,506	3.50%	1,523,630	507,876	0	0
7	钟风元	1,890,070	0	1,890,070	3.26%	0	1,890,070	0	0
8	坂田种苗（苏州）有	1,450,000	0	1,450,000	2.50%	0	1,450,000	0	0

	限公司								
9	严静	1,446,506	0	1,446,506	2.50%	0	1,446,506	0	0
10	江胜华	1,144,344	284,000	1,428,344	2.46%	0	1,428,344	0	0
	合计	39,322,342	284,000	39,606,342	68.29%	14,147,490	25,458,852	0	0

普通股前十名股东间相互关系说明：

- 1、江胜德与盛苏芳为夫妻关系；
- 2、江至询系江胜德和盛苏芳之子；
- 3、江胜德为江胜华之兄。

公司前十名股东或持有 10%以上股东间不存在其他关联关系。

二、 控股股东、实际控制人情况

是否合并披露：

是 否

（一）控股股东情况

江胜德先生直接持有公司股份 12,666,025 股，占公司股份的 21.84%，并担任公司董事长兼总经理，对公司的日常经营有重要影响，是公司的控股股东。报告期内控股股东未发生变动。

江胜德先生，1962 年出生，中国国籍，无境外永久居留权。毕业于浙江林学院（现为浙江农林大学），后在长江商学院获得 EMBA 学位，高级工程师职称。1982 年至 1989 年，任职于临安县林业局；1990 年至 1994 年，在杭州市老龄工作委员会任副秘书长；1994 年至 1995 年，任浙江国际人力资源开发公司办公室主任、总经理助理，1995 年 5 月起兼任浙江中楚自选商场有限公司总经理；1996 年至 1997 年，任浙江汇凯园艺发展有限公司工作办公室主任、副总经理；1997 年至 2000 年，任浙江林业种苗服务中心副总经理；2000 年，进入浙江虹越花卉有限责任公司，现任虹越花卉董事长兼总经理。

（二）实际控制人情况

公司实际控制人为江胜德、盛苏芳夫妇及其子江至询，报告期内未发生变动。江胜德、盛苏芳、江至询合计控制公司 44.80%股份。

江胜德先生基本情况详见本节“二控股股东、实际控制人情况”之“（一）控股股东情况”中的基本情况介绍。

盛苏芳女士，江胜德之妻，1961 年出生，中国国籍，无境外永久居留权，高中学历，1980 年至 2012 年供职于杭州电力局，已退休。

江至询先生，江胜德之子，1987年出生，中国国籍，无境外永久居留权，本科学历，2011年进入浙江虹越花卉有限公司，现任虹越花卉董事，花彩品牌经理。

经第三届董事会第十九次会议以及2022年第四次临时股东大会审议通过《关于公司实际控制人认定情况的议案》，公司实际控制人自2015年3月更正为江胜德、盛苏芳夫妇及其子江至询。

三、 报告期内的普通股股票发行及募集资金使用情况

(一) 报告期内的股票发行情况

适用 不适用

(二) 存续至报告期的募集资金使用情况

适用 不适用

四、 存续至本期的优先股股票相关情况

适用 不适用

五、 存续至本期的债券融资情况

适用 不适用

六、 存续至本期的可转换债券情况

适用 不适用

七、 权益分派情况

(一) 报告期内的利润分配与公积金转增股本情况

适用 不适用

单位：元或股

股东大会审议日期	每10股派现数(含税)	每10股送股数	每10股转增数
2023年5月12日	4.8	0	0
合计	4.8	0	0

利润分配与公积金转增股本的执行情况：

适用 不适用

公司2022年年度权益分派方案已获2023年5月12日召开的股东大会审议通过，本次权益分派基准日合并报表归属于母公司的未分配利润为87,147,261.26元，母公司未分配利润为49,736,838.91元。本次权益分派共计派发现金红利27,840,000.00元。

以公司现有总股本58,000,000股为基数，向全体股东每10股派4.8元现金。本次权益分派权益登

记日为 2023 年 5 月 22 日，除权除息日为 2023 年 5 月 23 日。

(二) 权益分派预案

√适用 □不适用

单位：元或股

项目	每 10 股派现数（含税）	每 10 股送股数	每 10 股转增数
年度分配预案	4.8	0	0

第五节 行业信息

环境治理公司 医药制造公司 软件和信息技术服务公司
计算机、通信和其他电子设备制造公司 专业技术服务公司 互联网和相关服务公司
零售公司 农林牧渔公司 教育公司 影视公司 化工公司 卫生行业公司
广告公司 锂电池公司 建筑公司 不适用

一、 行业概况

(一) 宏观政策

2022年11月16日，国家林业和草原局、农业农村部联合印发“关于推进花卉业高质量发展的指导意见”（林生发〔2022〕114号），明确今后一个时期我国花卉业高质量发展的指导思想、基本原则、发展目标、主要任务和保障措施，将从加强种质资源保护利用、加快花卉种业创新、强化产品质量提升、优化产业布局结构、延长花卉产业链、健全花卉物流体系、完善花卉市场体系、推动花卉产业数字化赋能、推进产业绿色发展、促进花卉消费、弘扬优秀花文化、深化国际交流合作等12个方面发力，努力实现“到2035年，花卉种业创新体系健全完善，主要商品花卉品种国产化水平大幅提升，产业布局结构更趋科学合理，质量效益显著提高，花文化日益繁荣，花卉消费持续增长，花卉出口稳步扩大，完备的花卉产业体系基本建成，力争年销售额超过7000亿元”的发展目标。

(二) 行业格局

虹越花卉是一家花卉园艺产品引进、研发、生产推广为一体的综合性园艺企业。按照中国证监会发布的《上市公司行业分类指引（2012年修订）》，公司所属行业为“A农、林、牧、渔业”门类中的农业（A01），根据中国《国民经济行业分类》国家标准（GB/T4754-2017），公司属于花卉种植业（A0143）。根据全国中小企业股份转让系统公司《挂牌公司管理型行业分类指引》，公司所属行业为花卉种植（A0143）。

我国花卉行业主管部门为农业农村部种植业管理司、国家林业和草原局，公司所处行业的协会组织为中国花卉协会。

花卉产业在改革开放的大潮中应运而生，随着国民经济的腾飞而迅猛发展，为农民增收、农业增效、农村发展做出了重要贡献。“十四五”以来，在国家政府和各地省政府的高度重视和正确领导下，随着生态文明建设的深入推进，我国花卉产业在持续发展中壮大，在结构调整中提升，在市场竞争中转型，产业规模、综合效益、发展水平逐步向世界前列靠拢。

近年来中国花卉市场，在政策和环境等因素的影响下，逐渐呈现出逆势向上的发展势头，随着中产消费群体占比和城镇化率提高，城市建设等需求不断增加，花卉市场规模也在不断提升。根据《2022年全国花卉产销形势分析报告》，2021年中国花卉销售额为2,160.65亿元。2020年，花卉零售业由于新冠疫情的影响，加速了花卉产品营销模式的重建，众多生产企业和经销商纷纷开拓线上销售渠道，不断升级促销手段和丰富线上销售方式，促进产品线上线下同步销售。2020年中国花卉零售市场规模为1,876.60亿元，同比增加13.3%，预计2024年零售市场规模将达到2,215.00亿元。

近年来，中国花卉园艺产业伴随着家庭消费的发展而发展。而我国家庭花园产业一直处于加速发展的前进的状态，与欧美的差距已经显著缩小，园艺生活理念也在慢慢普及。就整个产业来说，我国家庭园艺产业刚起步还稍显落后，而国外的家庭园艺产业经过长时间的发展基本属于成熟稳定期，其产品生产、物流运输、产品零售等各个环节都非常成熟。在大多数欧洲国家，无论穷人或富人都十分热爱园艺活动。欧洲的花卉零售业非常发达，人们对花卉植物的认可程度如同中国人所说的柴米油盐。

根据国际园艺生产者协会在其发布的IVP项目报告《解读中国市场对观赏园艺的需求》中预测2030年花卉植物的出圃值与消费值，并得出结论：保守估计2030年中国花卉植物终端消费额将在1,000亿欧元（约7,800亿人民币）左右。

二、 资质、资源与技术

(一) 资质情况

公司及子公司取得的生产经营主要资质许可如下：

1、种子生产经营许可证

持证主体	证书名称	证号	生产经营种类/范围	经营方式	发证部门	有效期至
虹越花卉	林草种子生产经营许可证	G33000020020018	一般林木种子、草种子、花卉种子、种球；林木苗木、花苗	批发、零售、进出口	国家林业和草原局	2027年11月21日
虹越花卉	草种经营许可证	(浙嘉海)草种经许字(2021)第001号	主要草种杂交种子及其亲本种子、常规原种种子	批发、零售	浙江省农业农村厅	2026年7月15日
虹越花卉	草种经营许可证	(浙嘉海)草种经许字(2021)第002号	除主要草种杂交种子及其亲本种子和常规原种种子意外的其他草种	批发、零售	海宁市农业农村局	2026年7月15日

虹越 花卉	农作物种子生产经营许可证	E(农)农种生许字(2021)第0223号	花卉、果树、中药材	进出口	中华人民共和国农业农村部	2026年 2月9日
虹越 花卉	农作物种子生产经营许可证	D(浙嘉海)农种生许字(2021)第0001号	花卉、果树、药用植物等非主要农作物种子	批发、零售、加工、包装	海宁市农业农村局	2026年 1月19日
浙江 金五月	林草种子生产经营许可证	33010220240001	主要林草种子	批发、零售	杭州市规划和自然资源局	2029年 3月26日
海宁 金五月	草种生产经营	浙嘉海草种经许字(2020)第0002号	主要草种杂交种子及其亲本种子、常规原种种子	批发、零售	浙江省农业农村局	2025年 7月16日
海宁 金五月	草种生产经营	浙嘉海草种经许字(2020)第0003号	除主要草种杂交种子及其亲本种子、常规原种种子以外其他草种	批发、零售	海宁市农业农村局	2025年 7月16日
海宁 金五月	林木种子生产经营	33048120200026	城镇绿化苗木、花卉	-	海宁市自然资源和规划局	2025年 8月18日
海宁 佳得	草种生产经营	浙嘉海草种经许字(2021)第0004号	除主要草种杂交种子及其亲本种子、常规原种种子以外其他草种	批发、零售	海宁市农业农村局	2026年 11月12日
海宁 佳得	林木种子生产经营	33048120220001	一般林木种子,草种子,花卉种子,种球;林木苗木、花苗、草苗	批发、零售	海宁市自然资源和规划局	2027年 2月14日
浙江 虹安	农作物种子生产经营许可证	D(浙嘉海)农种生许字(2022)第0001号	花卉、果树、药用植物、蔬菜等非主要农作物种子	加工、包装、批发、零售	海宁市农业农村局	2027年 6月22日
浙江 虹安	林草种子生产经营许可证	33048120220004	经济林苗木、城镇绿化苗木、花卉	批发、零售	海宁市自然资源和规划局	2027年 5月29日
海宁 花海	林草种子生产经营许可证	X33048120230013	一般林木种子、草种子、花卉种子、种球;林木苗木、花苗、草苗	批发、零售	海宁市自然资源和规划局	2028年 5月24日
海宁 一花	林草种子生产经营许可证	X33048120240010	林木苗木、花苗、草苗;一般林木种子、草种子、花卉种子、	-	海宁市农业农村局	2029年 4月12日

			种球		
--	--	--	----	--	--

2、农药经营许可证

持证主体	证书名称	证号	生产经营种类/范围	发证部门	有效期至
虹越花卉	农药经营许可证	农药经许(浙)33048120089	农药(限制使用农药除外)	海宁市农业农村局	2029年3月27日
浙江金五月	农药经营许可证	农药经许(浙)33010420023	农药(限制使用农药除外)	杭州市江干区市场监督管理局	2024年5月26日
浙江虹安	农药经营许可证	农药经许(浙)33048120002	农药(限制使用农药除外)	海宁市农业农村局	2028年2月5日

3、其他资质证书

持证主体	证书名称	证号	生产经营种类/范围	发证部门	有效期至
虹越花卉	出版物经营许可证	新出发字第000042号	图书、报刊零售	海宁市新闻出版局	2024年12月31日
虹越花卉	食品经营许可证	JY13304810256557	预包装食品(含冷藏冷冻食品)销售;散装食品(含冷藏冷冻食品)销售;保健食品销售	海宁市市场监督管理局	2025年8月30日
虹越花卉	增值电信业务经营许可证	浙B2-20190976	信息服务业务(仅限互联网信息服务)不含信息搜索查询服务、信息社区服务、信息即时交互服务和信息保护和加工处理业务	浙江省通信管理局	2024年9月28日
虹越花卉	国外引种试种苗圃资格证书	国浙圃2021021	-	国家林业和草原局	2024年8月31日
虹越花卉	出入境检验检疫报检企业备案表	3333610019	-	浙江省出入境检验检疫局	-
虹越花卉	海关报关单位注册登记证书	3313961468	-	嘉兴海关驻海宁办事处	长期
虹越花卉	对外贸易经营者备案表	2798636	-	外经贸局	-
虹越花卉	排污许可证	91330000723629208E001X	-	海宁市住房和城乡建设局	2025年8月10日
虹越花卉	城镇污水排入排水管网许可	浙海长排2022第0007号	-	海宁市住房和城乡建设局	2027年2月22日

	证			局	
浙江虹安	出版物经营许可证	嘉零字第 F20024 号	图书、报刊零售	嘉兴市新闻出版局	2026 年 12 月 31 日
浙江虹安	特种行业许可证	海公特旅字第 1800 号	住宿	海宁市公安局	-
浙江虹安	卫生许可证	浙卫公证字（2018）第 30481-000253 号	旅店	海宁市卫生健康局	2026 年 11 月 6 日
浙江虹安	对外贸易经营者备案登记表	02802568	-	-	-
浙江虹安	海关报关单位注册登记证书	3313962658	-	嘉兴海关驻海宁办事处	长期
浙江虹安	自理报检企业备案登记证明书	3307605771	-	嘉兴出入境检验检疫局	-
浙江虹安	建设用地批准书	海宁市（2014）海土字第 139 号	-	海宁市国土资源局	2015 年 12 月
无锡虹越	对外贸易经营者备案登记表	01331752	-	-	-
无锡虹越	自理报检企业备案登记证明书	3208606449	-	无锡出入境检验检疫局	-
杭州虹越	海关报关单位注册登记证书	3301910621	-	杭州海关	长期
杭州虹越	对外贸易经营者备案登记表	01416135	-	-	-
杭州虹越	自理报检企业备案登记证明书	3333609910	-	杭州出入境检验检疫局	-
海宁华锦	出入境检验检疫报检企业登记备案表	16031611120700000401	-	浙江出入境检验检疫局	-
海宁华锦	海关报关单位登记注册证书	3313962488	-	嘉兴海关驻海宁办事处	长期
海宁华锦	对外贸易经营者备案登记表	02270854	-	-	-

(二) 资源情况

1、主要固定资产

公司固定资产主要包括房屋及建筑物、机器设备、运输设备、电子设备等。截至 2023 年 12 月 31 日，公司拥有的固定资产具体情况如下：

单位：元

项目	原值	折旧	减值准备	净值	成新率
房屋及建筑物	85,448,228.50	24,929,596.69	-	60,518,631.81	70.82%
机器设备	13,058,176.46	6,136,045.93	-	6,922,130.53	53.01%
运输设备	8,288,569.68	6,715,268.83	-	1,573,300.85	18.98%
电子设备及其他	8,984,980.52	7,433,481.46	-	1,551,499.06	17.27%
合计	115,779,955.16	45,214,392.91	-	70,565,562.25	60.95%

截至 2023 年 12 月 31 日，公司房屋及建筑物、机器设备、运输设备、电子设备及其他账面净值分别为 6,051.86 万元、692.21 万元、157.33 万元、155.15 万元，成新率分别为 70.82%、53.01%、18.98%、17.27%。

(1) 自有房产

截至 2023 年 12 月 31 日，公司自有房产具体情况如下：

序号	房屋所有权证号/不动产权证号	所有权人	建筑面积(平方米)	坐落	规划用途	他项权利
1	浙(2017)海宁市不动产权第 0039677 号	虹越花卉	18,452.44	海宁市长安镇褚石村金筑园 2 号	商服用地/商业服务	无
2	浙(2017)海宁市不动产权第 0039934 号	虹越花卉	11,138.68	海宁市长安镇褚石村金筑园 2 号	商服用地/商业服务	无
3	浙(2022)海宁市不动产权第 0006673 号	虹越花卉	5,949.72	海宁市长安镇褚石村金筑园第 1-168 号	工业用地/工业	无
4	余房权证南移字第 14281446 号	浙江丽彩	100.56	杭州市余杭区南苑街道美莱国际中心 1 幢 718 室	非住宅	有

(2) 租赁使用的房屋

截至 2023 年 12 月 31 日，公司及其子公司承租的用于生产、办公、住宿的房屋具体如下：

序号	承租方	出租方	地址	租赁面积	租赁期限
1	虹越花卉	海宁市长安古镇小城市建设有限公司	褚石村 24 组	3628.7 平方米	2018.4.1-2028.3.31
2	虹越花卉	海宁国美园艺有限公司	海宁市长安镇花卉园区金筑园 1 号	89 平方米	2021.8.1-2025.7.31
3	浙江金五月生态科技发展有限公司	杭州市上城区人民政府凯旋街道办事处	浙江省杭州市江干区景芳三区 30 幢 1 号一楼 A 座	/	2022.4.17-2025.4.16
4	杭州虹越花卉有限公司	浙江省林业厅	杭州市江干区凯旋路 226 号联合业务综合楼一楼办公用房	/	2015.11.1-2025.10.31
5	海宁华锦塑业有限公司	海宁国美园艺有限公司	海宁市长安镇花卉园区金筑园	7200 平方米厂房和 1350 平方米办公室	2021.8.1-2024.7.31
6	浙江丽彩园艺有限公司	海宁国美园艺有限公司	海宁市长安镇花卉园区金筑园 1 号	400 平方米	2021.8.1-2024.7.31
7	上海虹越花卉有限公司	湖北美境园林工程有限公司	武汉市黄陂区武湖农场滨湖分场五七路特一号	600 平方米	2023.7.20-2024.8.20
8	上海虹越花卉有限公司	海宁明鼎工贸有限公司	海宁市长安镇修川路 1189 号海宁明鼎工贸有限公司 C 栋 2 楼	1020 平方米	2023.1.1-2024.12.13
9	上海虹越花卉有限公司	四川春天花卉市场管理有限公司	四川春天花乐园铺位租赁	1887 平方米	2023.7.1-2026.6.30
10	上海虹越花卉有限公司	万顷万卉(佛山)农业有限公司	万顷洋园区内 B14-2 号(温室区编号)	1612 平方米	2023.6.15-2026.6.14

2、主要无形资产情况

(1) 土地使用权

序号	权利人	权证编号	坐落	类型	用途	面积(平方米)	终止日期
----	-----	------	----	----	----	---------	------

1	虹越花卉股份有限公司	浙(2017)海宁市不动产权第0039677号	海宁市长安镇褚石村金筑园2号	出让	商服用地/商业服务	19,275.00	2052/7/1
2	虹越花卉股份有限公司	浙(2017)海宁市不动产权第0039934号	海宁市长安镇褚石村金筑园2号	出让	商服用地/商业服务		
3	虹越花卉股份有限公司	浙(2022)海宁市不动产权第0006673号	海宁市长安镇褚石村金筑园第1-168号	出让	工业用地/工业	9,164.00	2067/11/24
4	浙江丽彩园艺有限公司	杭余出国用(2014)第101-413号	杭州市余杭区南苑街道美莱国际中心1幢718室	出让	综合	9.90	2060/2/19
5	虹越园艺用品(安徽)有限公司	皖(2023)不动产权第绩溪县0002202号	安徽省绩溪县华阳镇祥云路西北侧	出让	工业用地	26818.00	2073/6/4

(2) 土地租赁

①土地租赁基本情况

截至2023年12月31日,公司及子公司对外承租土地的情况如下:

出租方	承租方	土地座落位置	面积(亩)	租期	土地性质	基本农田面积(亩)
海宁市长安古镇小城市建设有限公司	虹越花卉	褚石村24组	15.80	2017.1.1-2026.1.23	其他园地	-
		褚石村24组	28.50		其他园地、农村道路	-
		褚石村24组	10.80		其他园地	-
		褚石村24组	26.90		其他园地、设施农用地	-
		褚石村24组	9.10		其他园地、设施农用地	-
		褚石村24组	19.20		水田、坑塘水面	18.43
		褚石村16组	30.30		其他园地、设施农用地	-
		小计	140.60		-	-
海宁长河旅游开发有限公司	虹安园艺	褚石村21/22组	95.00	2018.1.1-2027.1.23	其他园地、农村道路、沟渠	-
		褚石村24组	13.00		其他园地	-
		褚石村24组	4.10		其他园地	-
		褚石村24组	0.90		其他园地	-
		褚石村24组	2.00		其他园地	-

		小计	115.00	-	-	-
长安镇褚石股份经济合作社	虹越花卉	褚石村23组	14.57	2020.3.1-	其他园地、设施农用地	-
		褚石村23组	5.41		设施农用地、水田、其他园地	1.49
		褚石村23组	7.87	2025.2.28	其他园地	-
		褚石村23组	34.06		其他园地、水田、农村道路	12.95
		小计	61.91	-	-	-
海宁市长安古镇小城市建设有限公司	虹越花卉	褚石村24组	8.80	2018.4.1-2028.3.31	建设用地	-
长安镇人民政府	虹越有限	褚石村24组	30.00	-	其他园地、沟渠、农村道路	-
长安镇褚石股份经济合作社	虹越花卉	褚石村25组	6.69	2023.1.1-2024.1.1	其他园地	-
海昌街道金利股份经济合作社	虹安园艺	海宁市西山路北侧、沪杭铁路南侧	24.00	2011.7.10-2028.7.9	建设用地	-
合计	-	-	387.00	-	-	32.87

(三) 主要技术

花卉产业属于典型的劳动和技术密集型产业，花卉园艺的种植和繁育技术是园艺行业的核心技术。企业的生产专业化程度是花卉产品质量的基础保障，先进的生产技术可以保证花卉产品的颜色、大小、花径达到一定的标准。公司目前已拥有涉及种子种苗、花卉苗木、温室工程及其他服务的各类专利 20 项。同时公司设立了育种中心作为对内自行培育产品和对合作农户指导的技术支持中心，并定期安排研发团队人员前往欧洲、日本等园艺行业发达国家考察引进国际先进种植技术。针对宿根花卉瓶苗组培技术的开发，公司已获得两项授权专利，分别是“一种白芨组培快繁培养基”和“一种金线莲带芽茎段组织培养一步成苗的配方”，对白芨组培苗的生产、保护白芨种质资源及缩短金线莲种苗生产周期、实现组培工厂化快速育苗具有重要的意义。诸如上述的研发公司持之以恒地进行着，领先

的种植及繁育技术经过长期的研发和不同环境下的测试，日积月累形成了丰富的技术积累，为本项目的建设打下牢固基础。

主要技术基本情况:

技术类别	核心技术分项	技术来源	对应的专利/非专利技术	所处阶段	应用产品
容器苗圃栽培养护技术	容器苗圃栽培养护技术	集成创新	非专利技术	大批量生产	建成铁线莲、月季、绣球、杜鹃、果树等众多专业容器苗圃。
	容器苗木整形修剪技术	集成创新	非专利技术	小批量生产	艺术造型精品苗
	家庭果树盆栽带果生产技术	集成创新	非专利技术	小批量生产	蓝莓、金桔、柑橘、无花果、葡萄、柠檬等
	多季开花杜鹃栽培技术	集成创新	非专利技术	大批量生产	自有多季开花杜鹃品牌：安酷®杜鹃
	铁线莲容器苗培技术	引进消化吸收再创新	发明专利 2012104705426	大批量生产	虹越铁线莲精品容器苗产品线
	绣球花序调蓝技术	集成创新	非专利技术	小批量生产阶段	虹越绣球系列产品
观赏植物新品种选育技术	观赏植物育种技术	引进消化吸收再创新	植物新品种权	部分小批量生产、部分基础研究	已获得植物新品种权杜鹃新品种两个：“瓔珞”“紫韵”；已提交多个新品种申请材料
	抗雨和渡夏无性系矮牵牛、天竺葵筛选测试技术	集成创新	非专利技术	小批量生产	彩纳矮牵牛、天竺葵
	月季在长三角和两广地区的抗热和抗病性筛选技术	引进消化吸收再创新	非专利技术	部分产品大批量生产	虹越月季精品容器苗产品线主要应用推广产品：“绝代佳人”系列月季，深圳红，湾曲之星，冰冠，蓝花诗人
	花坛花卉中国不同气候区域品种栽培应用适应性筛选技术	引进消化吸收再创新	非专利技术	大批量生产	石竹卫星、矮牵牛虹彩、一串红火凤凰、三色堇自然、向日葵富阳、报春花妃纯、大花海棠显赫、美

					人蕉热带、四季海棠超奥、柳叶马鞭草诀窍等几十个特有品种
种植 配套 资材 开发 应用 技术	家用花卉分种类 种植配方土研发 生产技术	原始创新	发明专利 2011101172266; 2010102301433; 2003101210973	大批量生产	花彩师及虹越相关品牌种植配方土系列：月季、铁线莲、杜鹃等 13 余种植物品种专业介质；育苗、盆栽、有机等 5 种通用种植配方土
	吹塑工艺特殊造 型花盆研发生产 技术	引进消化吸 收再创新	外观设计 2013304072397; 2021301895876; 2018301405080	大批量生产	嘉伯瑞米兰系列、莫奈系列、华锦仿藤编系统、铺石系列、吹塑加仑盆系列等、瓦坎达盆、星云盆、17.5 寸兰特斯盆、猫头鹰、老鹰等
	双储水保水自吸 式多功能花盆的 设计和生产技术	集成创新	外观设计 201730051538X; 实用新型 2013207964494; 实用新型 2018204965746; 实用新型 2012206484828	大批量生产	嘉伯瑞蓄水种植盆
	无纺材料用于大 规格苗木种植容 器的技术和工艺	引进消化吸 收再创新	非专利技术	大批量生产	华锦美植袋系列
观赏 植物 综合 应用 技术	观赏植物景观营 造技术（花海）	集成创新及 原创创新	非专利技术	大批量生产	百日草幻彩、波斯菊协奏曲等，土壤改良介质绿泉等
	公园绿地草坪道 路系统营造技术	集成创新及 原创创新	非专利技术	小批量	工程项目
	家庭园艺方向城 市花展	集成创新	非专利技术	已成功输出 到深圳、上 海等城市	-
	百合郁金香在公 园景区展览应用 技术的研究	引进消化吸 收再创新	发明专利 2012102672112	-	布林迪西、眼线等 LA 百合及罗宾娜、奥特黄等 OT 百合。郁金香皇家系列、印记系列、长安系列、柔道系列等

	花卉新零售标准化包装储运技术	引进消化吸收再创新	非专利技术	大批量生产	虹越铁线莲、月季、绣球等
花卉产品供应链集成技术	花卉全渠道零售供应链软件系统技术研发和应用	原始创新、引进消化吸收再创新	非专利技术	目前虹越APP处于应用化阶段；虹越小程序商务版处于研发测试阶段；旺店通已在验收阶段；数据报表相关项目已在实际应用阶段。	虹越APP、虹越小程序商务版、数据BI报表系统，旺店通OMS/WMS，金蝶云星空业财结合

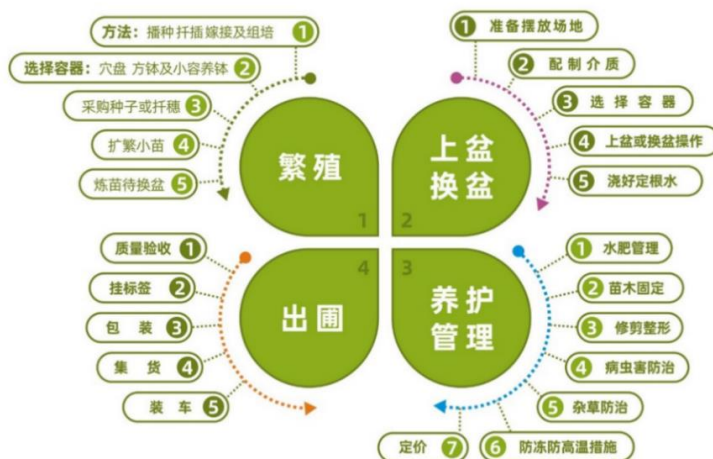
三、 经营模式

(一) 生产模式

(1) 容器苗的培育模式

公司采用容器培育的方式，培育种苗苗木。容器苗是指用特定容器培育，以轻型介质为载体生产的种苗、苗木。这种现代化的苗圃栽培技术在欧美已发展了六七十年，且技术体系已相当成熟。公司自2002年就开始借鉴欧美最先进的容器苗木栽培技术，在国内试验推广容器苗培育模式。随着家庭园艺从2012年后快速兴起后，容器栽培技术得到了快速普及。容器苗苗圃的生产过程如下：

容器苗产品生产流程



(2) 盆器资材的生产模式

公司产品种类较多，公司采用订单式与计划式相结合的生产方式。生产部根据库存情况、在手订单、销售预测情况，制定生产计划，并根据物料清单生成领料单，领料后按照工序流程安排生产。生产流程图如下：

塑料盆器生产流程图



(二) 销售模式

单位：元

销售渠道	销售量	销售收入	同比变动比例	销售成本	同比变动比例
经销模式	-	-	-	-	-

线上销售	4,480,955.00	113,596,926.72	-18.29%	57,872,478.92	-27.43%
直销销售	121,280,777.00	457,953,091.14	9.16%	370,612,686.99	13.57%
展会工程服务	-	48,383,743.49	-15.95%	33,555,604.18	-20.35%

销售模式详细情况:

√适用 □不适用

(1) 推广模式

开发丰富的、好的花园植物品种，不仅要考虑其观赏性，还要考虑其抗逆性等，有许多优势品种在国外可以表现出非常优秀的性状，但在国内种植时，往往会出现很多问题，如长势差、不开花，甚至死亡等。虹越花卉成立至今，一直致力于世界花卉优秀品种及先进园艺技术的推广，为提升中国花卉产品质量、培育消费者花卉消费理念做出了贡献，也为公司长期稳健发展奠定了基础，虹越花卉现在取得的行业地位与其在宣传推广的优势地位是分不开的。虹越花卉现已形成了立体化的产品推广体系。

第一步：发掘新优品种

持续关注国际知名园艺展览、年度优秀植物参展及获奖品种、深度参与国际同行的交流、跟踪国际国内花卉市场发展和变化趋势，利用与国际专业育种公司的广泛合作关系，筛选出可能适合中国环境以及消费者观念的花卉品种，制定新品种引进计划，向农业农村部申请引种试种审批。

第二步：观察试种

根据多年经验总结，以及基地试种、专业种植者及核心花友分区域多点试种等阶段获取的多点多环境试种表现进行适应性筛选，淘汰不适应的品种和有风险的品种。同时结合中国消费者特殊的颜色的喜好，精准筛选出满足消费市场的品种，记录品种优秀性状，向农业农村部申请大批量进口与销售。

第三步：全面推广

1、根据品种特性和消费者喜好，设计产品商标，自有品种申请植物新品种权，进行品种和品牌保护。

2、根据新品种优秀性状，搜集多气候带种植美图制作植物推广资料，形成软文、美图及短视频素材，在全网各平台进行分发，让客户了解品种特征；举办品种展示会、世界花园大会让用户能够近距离了解和评估品种的表现。

3、在全国性展会（花卉博览会、深圳花展、世界花园大会）的现场展示应用推广，为消费者带来更为具象的了解与体验。通过多平台在全国范围内举办专类植物比美大赛，搜集不同植物花园美图，同时通过多人大范围晒图活动激励更多的人参与到家庭园艺圈；

4、提供技术和咨询，举办技术培训班，在全国各地区进行现场技术指导，交流种植经验，推广新品种种植技术。

（2）销售模式

1）内销业务

为了满足国内多层次园艺消费市场的需求，虹越花卉不断探索销售模式，更好满足商业客户及消费者的需求，报告期内公司逐步完善了线上线下相融合的销售模式。



①线下销售模式

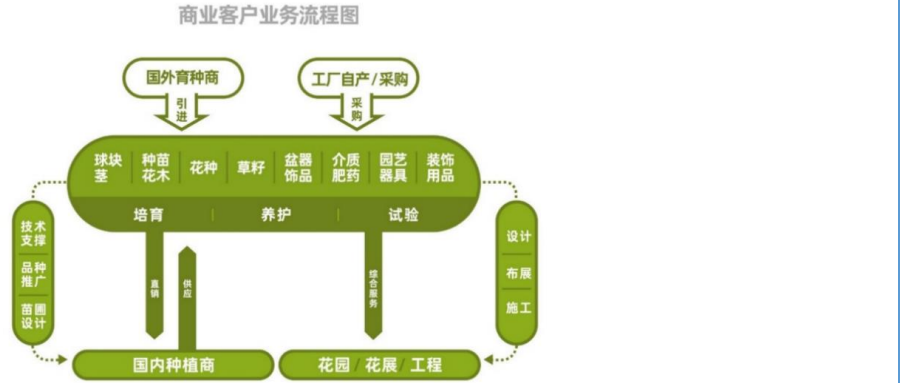
A、商业客户市场

公司针对商业客户市场采用直销模式。由于公司销售的花卉品种众多，应用场景广泛，公司线下商业客户类型众多，主要包括花卉种植户、种苗生产企业、绿化园林单位、花卉科研单位、花卉市场销售门店，针对商业客户，公司不断下沉销售渠道，通过在主要花卉消费市场设立分公司、办事处等方式建立专业销售队伍，贴近花卉种植户等客户，及时了解花卉市场需求变化，并提供更为专业的售前、售中和售后指导；针对商业客户市场，公司具体销售流程、定价机制、结算方式情况如下：

在公司按照采购计划向供应商预定了花卉种子种苗等产品后，公司销售人员会与常年合作的花卉种植户等客户洽谈预售订单，达成一致后按照公司制定的预售价签订预售订单。对部分紧俏的商品收取订金。在产品到货后，公司优先满足预定客户的采购需求，剩余产品采用现货模式进行销售，销售价格根据当期市场行情制定。公司对于商业客户一般在实际交货时收款剩余货款，对于合作稳定且资

信良好的老客户公司给予一定的信用额度，信用额度内的欠款一般在年底前收取。

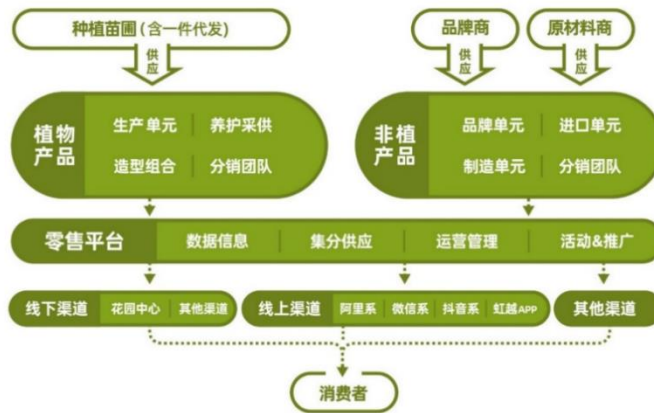
商业客户销售流程图如下：



B、消费者市场

针对消费者，公司采取线上线下相融合的销售方式。报告期内公司消费者市场销售模式如下：

虹越零售业务板块模式图（B2B和B2B2C）

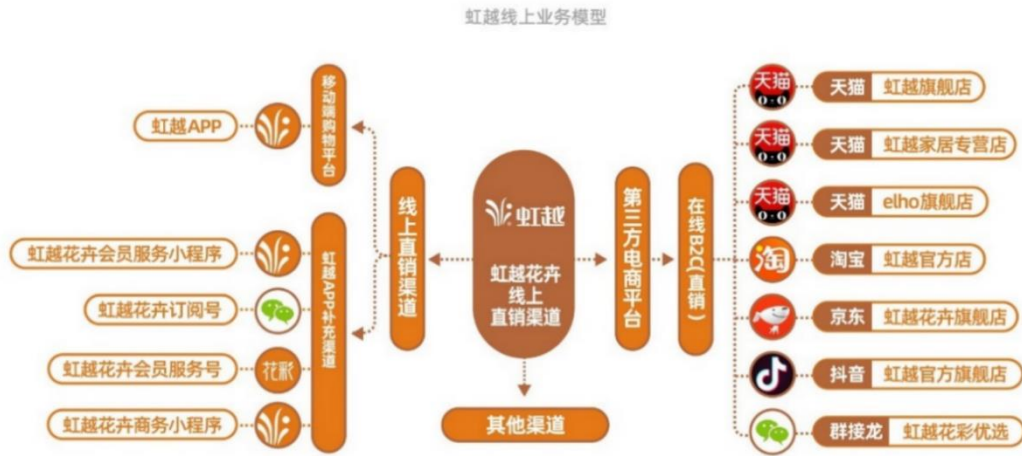


公司线下销售主要是公司经营的种子、种球、种苗面向种植端的直接销售，旨在为客户提供全球直接采购基础上的优质花卉种质资源以及专业、贴近客户的种植服务。

②线上销售模式

公司从 2005 年开始不断探索通过线上各平台销售各类园艺花卉产品，通过多线布局，形成了线上渠道全面覆盖的运营网络，主要针对消费者市场。目前，公司主要通过移动端购物平台（虹越 APP）、PC 端购物平台（花彩商城）以及第三方电商平台“天猫”“淘宝”“京东”“抖音”“群接龙”等进

行销售。



A、虹越 APP

虹越 APP 于 2016 年正式上线，系公司自主开发的移动端购物渠道及用户互动渠道一站式采购。虹越 APP 是虹越线上业务体系中品类相对最齐全的平台，用户可登陆 app，通过搜索、分类、推荐等入口，一站式采购从种子种苗、成品花卉、花园植物、花盆工具、介质肥料等园艺相关产品；除主流售卖方式，还开创了“远期预售”等特色预定项目，帮助用户通过预定的方式提前下单下一季或下一年度出圃的国内外苗圃的商品；除销售平台外，虹越 APP 还打造各类功能如花花图库、园艺笔记、比美大赛、拍花打卡等在线栏目，让用户深度参与互动，分享园艺成果交流园艺心得。用户分享的照片、养护经验也会被 APP 平台精选并分享给更多花友，让用户既获得成就成就感也有积分、实物等奖励。同时，虹越 APP 设有“园艺顾问”：结合服务场景，既协助用户解决购买前售前售后的问题，也帮助用户解决任何园艺植物养护相关等方面的需求。

B、花彩商城

花彩商城系公司的 PC 端购物平台，是线上销售渠道的初始模式。随着移动互联网技术的发展，花彩商城网上商城主要定位为虹越 APP、电商平台 的补充渠道，以商品展示和常规销售为主。

C、第三方平台

a、虹越花卉会员服务小程序、虹越花卉微信公众号（订阅号）和虹越花卉会员服务微信公众号（服务号）

虹越花卉会员服务小程序，是基于虹越 app 同一个数据库、同一个运营后台的前端用户入口，与

虹越 app 相互结合，用户可将 app 页面转发至微信自动变成为小程序页面，方便用户操作。

虹越花卉微信公众号（订阅号）和虹越花卉会员服务微信公众号（服务号）是虹越花卉在微信系触达服务客户的入口，主要用于发布时令植物养护引导、热门植物宣传触达、虹越重点新闻发布、花友经验分享等，同时微信公众号内也加入部分窗口，作为用户参与购买、会员中心等各功能板块的便捷入口，会员用户在看到推送信息后，还可通过公众号直接跳转至小程序进行网上购物。

b、群接龙

群接龙小程序，是嫁接在微信生态下，基于社群，发起人（品牌，货主，分销员）连接购买者，活动参与者的团订购模式。资深花友、花店小店主、微信公众号主等积累了粉丝，有稳定的私域社群。虹越通过群接龙小程序，与这部分有人无货的流量主连接起来，持续不断供应园艺及相关商品，并提供一件代发、养护咨询等品牌服务，既让这部分流量主实现了变现，也满足了消费者的需求。

c、淘宝、天猫平台

报告期内，公司在天猫开设“虹越旗舰店”、“虹越家居专营店”、“ELHO 旗舰店”，在淘宝开设“虹越官方店”，是报告期内公司主要线上平台，依靠直播、视频、图文、花友活动与互动等流量与内容的互相作用，促通销售的垂直与长效转化。其中：

I、天猫平台店铺

虹越旗舰店，是虹越在天猫平台开设的卖场型旗舰店，品类齐全丰富，结合所在平台的特征，更强调“品牌”化运营；

虹越家居专营店，是虹越在天猫平台开设的专营店，主要售卖以花盆为主的资材类产品；

“ELHO 旗舰店”，Elho B.V.是荷兰一家专门生产塑料花盆的品牌企业，自 2012 年开始，虹越成为 ELHO 在中国大陆的经销商，采购进口商品并开始推广售卖。为更好地传播推广品牌，同时结合天猫目前是国外品牌登陆中国市场重要的展示窗口，故经品牌方授权，虹越开设了“ELHO 旗舰店”，该店 100%售卖 ELHO 品牌产品。

“花彩师旗舰店”是南京君家怡智能科技有限公司通过虹越“品牌授权”后，于天猫上开设的品牌旗舰店，目的也是为了更好地推广“花彩师”这一品牌。

除自营及授权经销店铺外，报告期内公司少量产品通过天猫超市、天猫国际销售。

II、淘宝平台店铺

虹越官方店，是公司在运营的店铺群里最早的店，目前主要以经营果树等特色类目为主，区别于虹越旗舰店品牌化运作，侧重于植物品种和品类本身。

III、其他第三方平台

报告期内，公司时时关注各大社交平台和销售平台的变化，对于新成长起来的平台，充分学习和评估，目前已经在京东、抖音、拼多多、小红书、快手等主流线上平台上开设了内容账号和销售店铺，以此与用户保持最前沿的触达并获得更多元化的新客。形式上包括自营和与平台达人合作，通过直播、短视频等形式实现传播并带货。

2) 外销业务

公司外销业务主要为园艺资材类产品，公司采用客户定制与自有品牌并行的销售模式。初期采用客户定制的方式进行销售，随着公司技术水平的提升，公司创建了“嘉博瑞”通过天猫国际线上平台在国外市场进行销售。

4、布展服务及工程模式

依托公司多年花园景观设计布展经验和对多种花卉植物的试种实验经验，公司在花展设计布置服务、景观花卉的花期控制和大型花海景观营造方面拥有技术优势。报告期内，依托上述优势以及公司在花卉产品供应方面的优势，公司在大型花展布置及以花卉为主体材料的生态景观的设计施工方面优势不断凸显。承接了 2019 年至 2021 年深圳花展、2020 年首届江南花卉艺术展览会——苏州植物园景观环境提升工程、2020 年回头潮景观公园一期工程 EPC 项目，2021 年南湖革命纪念馆七一广场建党一百周年主题绿雕及烟雨楼花卉摆放工程，2021 上海花博会的花卉新品种及国际花园设计师展示花园、立体花挂展等项目。公司布展服务及工程项目流程如下：

花展服务业务流程



报告期内，公司也为终端消费者提供花园中心设计等服务。

(三) 研发模式

公司实行以自主研发为主，合作研发为辅的研发模式。

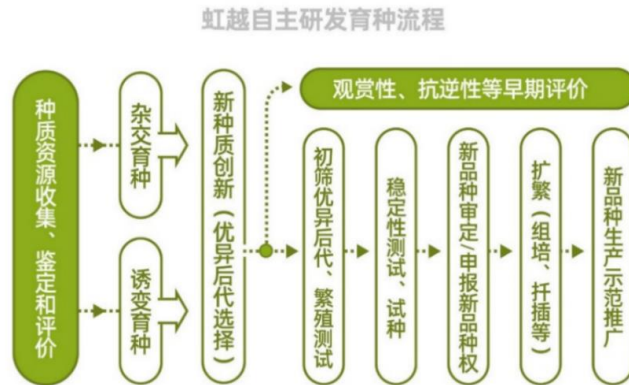
(1) 植物新品种研发

新品种选育是花卉企业发展的核心，需要具备种质资源、育种基地、育种技术、研发设施和科研团队。为充分利用市场资源，实现优势互补，公司采取自主研发与合作研发相结合的模式。

1) 自主研发育种

公司建有育种研发及品种检测示范基地，开展花卉种质资源创新和选育工作，具体主要包括种质资源收集、鉴定和评价、杂交育种、诱变育种、新种质创制，品种筛选，对筛选得到优异后代进行扩繁、测试和试种、申报新品种权、扩繁推广。

公司自主育种的流程如下：



A、种质资源收集

种质资源收集是指通过考察、采集、征集、交换、贸易等渠道收集各种花卉苗木的栽培种、地方种和近缘野生种的活动，是遗传育种的重要基础工作。

在收集、保存种质资源的同时，必须进行种质资源的鉴定和评价，并对此进行研究。在对种质评价、研究清楚其性状特征、尤其是遗传规律的基础上，才能充分利用该种质资源；并使种质的保存更高效，更具目的性。

B、杂交育种

杂交育种是将父母本杂交，形成不同的遗传多样性，再通过对杂交后代的筛选，获得具有父母本优良性状，且不带有父母本中不良性状的新品种的育种方法。

C、诱变育种

诱变育种是在人为的条件下，利用物理、化学等因素，诱发生物体产生突变，从中选择，培育成动植物和微生物的新品种。

D、芽变育种

芽变育种是通过对芽变的选择和鉴定，可直接选出优良的新品种或提供新的种质资源。

E、新品种审定

新品种审定是对新育成和新引进的品种，由国家级或省级品种审定委员会根据品种区域试验、生

产试验结果，审查评定其推广价值和适应范围的活动。其中，区域试验是对品种的丰产性、抗逆性、适应性、生育期、品质等农艺性状进行鉴定，从中选出优秀者参加生产试验。生产试验是将区试中表现优良的品种，在接近大田生产的条件下，进一步验证品种的丰产性、抗逆性、适应性，同时总结配套栽培技术。

F、扩繁

扩繁则是将生物扩大培养繁殖。

公司首先通过行业分析、产品分析和市场调研确定育种计划和育种目标；其后根据育种目标收集、研究、筛选合适的目标品种材料（种质资源）；然后通过杂交、芽变、诱变等各种育种手段，获得新品种样品；之后将目标品种样品在公司研发基地与全国目标市场区域合作基地同时进行多点种植试验并筛选确定品种；再在目标市场主产区进行试验示范，完成抗性、观赏性、适应性等指标鉴定试验，获得该品种组合的特征特性数据及栽培信息；最后将研发成功的新品种纳入新品种库，视情况申请植物新品种权，以待未来实现品种商业化扩繁。

2) 合作研发育种

公司合作育种的对象主要是国内外兼具育种能力和生产能力的农业科研机构或研究基地，国际交流合作上，公司与欧美园艺发达国家优秀的育种公司建立了长期紧密的育种合作，根据国内消费市场的需求，定向培育适合国内种植的花卉植物品种。从 2004 年公司与美国泛美、伯爵公司等合作研发花坛花新品种，在公司园区开展田间试验，并向全国从业者展示新优品种开始，至今已经累计举办田间试验展示会 20 多场次，展示推广了包括盆花花坛花、球宿根、景观花卉、草坪草以及花灌木、果蔬植物在内的上万个新优品种，充分地展现了公司国际育种合作研发的成果。国内合作育种上，公司与浙江农林大学、浙江大学、杭州职业技术学院等建立产学研合作，充分利用公司和合作对象的种质资源，将传统育种技术与现代育种技术相结合，缩短育种期限，提高育种效率。

合作育种模式下，公司首先提出育种目标并配合收集目标品种材料，合作对象经过 3-5 年的品种选育，获得目标组合样本若干；其后合作对象将目标样品免费提供给公司，由公司负责样品中试筛选工作，以获得稳定优异的样品组合并整合与之相关的特征特性数据及栽培技术信息；之后公司根据中试筛选结果向合作对象确认可生产的品种组合，将其纳入新品种库。公司会根据市场行情，除了结合公司园丁学院举办的新品种新技术推广培训班以外，还定期在每年公司举办的品种试验展示会上（2018 年升级为世界花园大会）进行市场推广。

(2) 园艺资材的研发

此类产品公司以引进吸收再创新为主。公司以产品的配方创新、节能环保和工艺升级为核心，研究开发新型的种植栽培容器和肥料介质等。

1) 种植容器系列

以生产塑料种植花盆为主，其引进吸收再创新升级的吹塑工艺使得公司的种植花盆不仅在国内畅销，还出口到欧美、东南亚等多个国家。公司还借鉴欧美国家使用无纺布种植容器、加仑盆塑料种植容器进行无土栽培等技术，升级工艺并开发了若干款适合现代化容器苗圃生产规模化使用的育苗和栽培容器，极大地促进了国内标准化容器苗圃产业升级。

2) 花彩师肥料介质系列

公司自有品牌“花彩师”产品研发团队，对比研究了国内外先进的无土栽培介质和肥料配方，结合国内种植者和家庭园艺爱好者的种植习惯和环境条件，创新了花卉无土栽培介质配方，开发了多款植物专用介质、通用介质，并在植物营养配方上展开研究，研发出品了系列植物营养控释肥、营养液产品以及植物防病虫害产品。花彩师产品技术团队还利用自有专利技术开发林业废弃物、农业生产有机废弃物秸秆、苗圃及园林绿化有机废弃物等开发有机介质、覆盖物和肥料。正是因为以市场需求为导向，坚持现代化、节能环保的可持续发展为创新理念，花彩师品牌在国内花卉消费者中树立了良好的用户口碑。

(四) 库管模式

公司制定了《采购管理办法》、《存货管理办法》等一系列存货管理相关的内部控制制度，对存货相关各部门的管理职责权限、采购物资入库管理、生产物资领用管理、产成品入库管理、销售出库管理、物料报损管理、存货盘点管理等方面进行了明确的制度规范。

公司种植板块主要集中于园区苗圃内，均采用容器化种植。容器苗木是指用特定容器培育幼苗的育苗方式培育的苗木。容器盛有养分丰富的培育介质，可使苗的生长发育获得较佳的营养和环境条件。苗木随根际土团栽种，起苗和栽种过程中根系受损伤少，成活率高、缓苗期短、发棵快、生长旺盛，对不耐移栽的苗木尤为适用。公司主营容器苗木可分为：草本花卉、木本花卉、藤本花卉、家庭果树、水生植物等，既有国外引进的新优品种，也有国内优秀自育品种及特色乡土植物驯化培育而来的品种。在精选国内外优质供应商优质产品的同时，公司采用现代化容器苗圃的生产设施和技术，容器苗生产

的所有植物均采用完全容器无土介质栽培，并通过制定详细的产品质量标准实现了标准化、规模化的花卉生产。

仓储部门为存货盘点的主要责任部门，仓库管理人员负责存货的日常管理，财务部负责对存货盘点的监督，核查公司账面记录与存货实物情况是否保持一致。据存货监盘结果，报告期各期末公司存货盘点情况良好，存货账实相符，盘点结果已由财务部和仓库负责人签字予以确认。

四、 季节性特征

由于花卉种植受到气候、水文、土壤等自然条件的影响很大，存在一定的区域性。不同省份种植的花卉品种由于气候、土壤等因素影响，会有显著的区别，花卉行业及不同花卉品种存在一定的区域性特征。

目前，我国花卉消费存在一定的季节性，由于众多消费者尚未形成日常花卉消费习惯，各种节假日花卉的需求仍然相对较高，春秋两季由于气温较适宜及节假日较多，花卉消费量较多，是花卉消费旺季。

五、 政府补助

（一）涉及政府补助的负债项目							
财务报表项目	期初数	本期新增补助金额	本期计入营业外收入金额	本期转入其他收益金额	本期其他变动	期末数	与资产相关 / 与收益相关
递延收益	9,630,750.21	-	-	934,276.29	-	8,696,473.92	与资产相关
（二）计入当期损益的政府补助							
项目	本期数		上年数				
其他收益	4,310,462.29		4,398,737.46				

六、 风险事件

适用 不适用

七、 农业业务

适用 不适用

(一) 产品情况

产品类别	容器苗木
种植面积	328.00
亩产	23,155.74
生产量	7,595,083.37
销售量	7,233,138.14
库存量	1,814,823.73
销售收入	144,999,146.22
销售成本	100,378,992.96
毛利率%	30.77%

(二) 定价方式

公司线上、线下所销售产品的定价模式有一定的差异，线上销售渠道的客户群体为终端消费者，产品定位为家庭园艺产品，产品设计、包装等方面较为精致，且线上销售存在一定的平台费用、推广费、客服人工费等，销售费用较高，而线下的客户购买园艺花卉相关产品后主要用于批量种植、门店再销售等，这部分产品对包装、精细化程度要求较低，客户较为稳定，没有较高的销售费用且销量较大，因此在定价策略方面总体呈现线上销售高于线下销售。

(三) 种业业务

适用 不适用

花卉种子是公司起步最早的产品大类，根据产品形态的不同具体可分为球块茎类、花种等。

(1) 球块茎

球块茎植物的地下部分的根、茎等器官会特化形成球状、块状，休眠时地上部分枯萎，仅靠地下部分贮藏营养水分度过不良环境，具有很好的恢复能力以及耐储藏运输能力。球块茎植物种类繁多，花色丰富，用途广泛，既有优良观花地被植物，又有重要的切花品种，还有适合盆栽的紧凑型花卉，具有很高的观赏价值。公司与荷兰、智利、新西兰等国多家供应商保持良好的合作关系，其中 Van Zanten、Jan de Wit、P.F.Oings 等公司均是行业内历史悠久的知名供应商，引进了百合、郁金香、朱顶红、风信子、洋水仙、落新妇、德国鸢尾、芍药、大丽花等球块茎花卉种球，在国内进行试种推广，销售给花卉种植户、市政园林单位及终端消费者，主要产品情况如下：

1) 百合

百合象征纯洁、高雅，有“百年好合”的美好寓意，是深受消费者喜爱的常用礼品花卉，广泛应用于盆花、鲜切花的种植生产。随着经济的发展，百合也被广泛应用于公园景观及大面积花海的营造。报告期内公司百合种球销售品种约 180 种，年度销售数量约 3000 万粒-4000 万粒，主要品种有东方百合系列的西伯利亚、索邦、薇薇安娜、星光红，OT 百合系列帕拉佐、普拉芬多、粉冠军、罗宾娜、木门、皇帝，重瓣百合玫瑰系列。公司产品展示如下：



2) 郁金香

郁金香象征博爱、体贴、高雅、富贵，是荷兰、新西兰、土耳其等国的国花，花色繁多，色彩丰润、艳丽，为重要的春节球根花卉。高茎品种适用于切花或配置花境，也可丛植于草坪边缘。中、矮品种适宜盆栽，点缀庭院、室内及切花等。报告期内公司郁金香种球销售品种约 200 个，年度销售数量约 3,000 万粒，主要品种有皇家系列、印记系列、人见人爱系列、王朝系列、柔道系列和阿帕尔顿系列。公司产品展示如下：



3) 朱顶红

朱顶红有鸿运当头，喜庆吉祥、富贵荣华的美意，花色柔和艳丽，适于盆栽装点居室、客厅、书

房和窗台。也可作为鲜切花使用。报告期内公司朱顶红种球销售品种约 100 个，年度销售数量约 30 万粒-80 万粒，主要品种有阿弗雷、圣诞快乐、舞后、双王等。公司产品展示如下：



4) 风信子

风信子植株低矮整齐，花序端庄，花色丰富，花姿美丽，是早春开花的著名球根花卉之一，是重要的盆花种类。适于布置花坛、花境和花槽，也可作切花、盆栽或水养观赏。报告期内公司风信子种球销售品种约 30 个，年度销售数量约 350 万粒-500 万粒，主要品种有杰妮波斯、粉珍珠、蓝珍珠和紫色感动。公司产品展示如下：



(2) 种子

公司创立以来就致力于全世界引进优秀花卉种子。种子是由受精胚珠发育而成的繁殖器官，可作为直接的播种材料。公司主营的种子产品主要包括景观花卉种子和草坪草种子两类。

1) 花种

花种是花卉完成开花、结实后，再繁育新苗的繁殖种子。花种业务是虹越花卉创立时的主要业务，花种品种多样，绚丽多彩，可分为一二年生花卉、多年生花卉，20多年来虹越种子已经成为了国内客户最值得信赖的高品质专业花种品牌。公司与泷井公司、坂田种苗公司、Benary、Floranova、Schoneveld等世界知名花种公司建立了多年合作关系，引进了石竹、向日葵、海棠、报春花、羽衣甘蓝、五星花、美人蕉、波斯菊、硫华菊、百日草等多种产品，主要产品情况如下：

①石竹

石竹耐寒性强，喜肥和阳光，栽培管理较为容易，花期时间较长，部分区域花期可达5-6个月，全国可栽培应用的区域广，可用于花坛、花境、花台或盆栽。报告期内，公司销售的石竹种子品种约95种，年度销售量约18,000万粒，占据了品类全国近60-70%的市场份额。主要品种分为景观花卉类的卫星系列、钻石系列，和切花类的亚马逊、甜美、初恋系列。公司产品展示如下：



②向日葵

向日葵应用广泛、有景观地栽、旅游花海、切花瓶插、盆花等；近几年个人消费的兴起，家庭的切花需求方向增长较快。公司销售的向日葵种子品种约75种，年度销售量约33,000万粒，占据了同品种全国近20%-30%的市场份额。主要品种分为景观花卉类的法兰西、超级微笑、大笑、舞阳系列和切花类的文森特、富阳、太阳王系列。公司产品展示如下：



③海棠

海棠品种众多花姿潇洒，花开似锦，自古以来是雅俗共赏的名花，素有“花中神仙”、“花贵妃”“花尊贵”之称。公司销售的海棠种子品种以秋海棠为主，约 168 种，年度销售量约 10,000 万粒。主要品种有大海棠系列、四季海棠系列、子播球根海棠系列。公司产品展示如下：



④报春花

报春花是早春开花，花色丰富，花期长，是长江中下游及以南的区域难得的冬季及早春（特别是元旦、春节）期间景观绿化中的亮丽色彩，品种众多，可应用于景观花卉。公司销售的报春花种子品种约 218 种，年度销售量约 2,000 万粒-3,000 万粒。主要品种有欧报春类妃纯系列、丹妮莎系列；四季报春类的亲密接触系列。公司产品展示如下：



⑤羽衣甘蓝

羽衣甘蓝叶片形态美观多变，心叶色彩绚丽如花，整株酷似一朵盛开的牡丹花，极耐寒，能忍受多次短暂的霜冻而不枯萎，成为了黄河沿线城市冬季草花的主要或唯一品种。公司销售的羽衣甘蓝种子品种约 58 种，年度销售量约 10,000 万粒。主要品种有景观地栽类的鸥系列、名古屋系列、鸽系列；切花类的鹤系列、华美系列、鲁西露系列。公司产品展示如下：



⑥五星花

五星花是种十分富诗意的耐热花卉植物，羽状细裂的叶片翠绿可爱，细成星状的花朵娇柔而细致，炎热夏季可耐 38-40 度极端高温天气，具有持续开花能力。公司销售的五星花种子品种约 25 种，年度销售量约 800 万粒。主要品种有壁画系列、新景象系列、幸运星系列。公司产品展示如下：



⑦美人蕉

美人蕉是亚热带和热带地区常用的观花植物。公司引进的日本泷井公司选育的美人蕉是全球唯一的能以种子作为繁殖材料的美人蕉品种，公司现有子播美人蕉品种有热带系列、南太平洋系列，子播美人蕉可以批量种植且品质性状稳定，适合不同季节种植。公司年度销售量约 180 万粒。公司产品展示如下：



⑧波斯菊

波斯菊花朵飘逸，开花整齐，生长迅速，出苗率高，容易成活，耐贫瘠土壤，是用于营造花海的首选品种。公司销售的波斯菊种子品种约 15 种，年度销售量约 40 亿粒。主要品种有协奏曲系列。公司产品展示如下：

⑨硫华菊

硫华菊花朵轻盈，花色艳丽，长势强健，是高温花海优选品种。公司销售的硫华菊种子品种约 12 种，年度销售量约 20 亿粒。主要品种有热恋系列。公司产品展示如下：



⑩百日草

百日草花大色艳，花色丰富。观赏期长，重瓣率高。可用于营造色带、色块、模纹造型，大面积用于道路、公园等场景，打造花海盛宴。公司销售的百日草种子品种约 95 种，年度销售量约 36 亿粒。主要品种有幻彩系列、梦境系列、宝莎系列、丰盛系列。公司产品展示如下：



2) 草种

公司主要引进美国，加拿大，丹麦，德国，新西兰，澳大利亚，阿根廷等国的草籽，与 BrettYoung、Pure Seed、DLF、Seed West 等知名供应商保持良好的合作关系。产品包含冷季型草坪草及暖季型草坪

草两大类，冷季型草坪草可分为多年生黑麦草、苇状羊茅、早熟禾、翦股颖等，暖季型草坪草可分为狗牙根、结缕草、百喜草、马蹄金等。其中多年生黑麦草、苇状羊茅、狗牙根、白三叶四类产品为公司主要销售品种，报告期内粉黛乱子草、坡地毛冠草为公司新引进品种，具体情况如下：

①多年生黑麦草

多年生黑麦草是建植速度最快的草坪草之一，适应大多数的土壤类型。分蘖和叶片再生速度极快，具有极强的耐践踏磨损能力，适合各种草坪的单播、混播以及南方冬季交播，广泛应用于城市绿地，运动场草皮以及地产景观等。公司从 2000 年开始引进多年生黑麦草草种，至今约有 20 个品种，年度销售量约 8,000 亿粒，其中知名品种包括“舵手”“高原”“旭日”“元宝”等，深受市场欢迎。公司产品展示如下：



②苇状羊茅

苇状羊茅是最耐热的禾本科冷季型草坪草。耐磨、耐践踏、耐粗放管理，适宜建植大面积的绿化草坪及运动草坪。公司从 2000 年开始引进苇状羊茅草种，至今约有 20 个品种，年度销售量约 2,200 亿粒，其中知名品种包括“警长”、“奋进二号”、“缤狗”等，深受市场欢迎。公司产品展示如下：



① 狗牙根



狗牙根俗称百慕大，匍匐茎发达，草坪低矮。耐践踏，耐低修剪，耐粗放管理，常用于运动场。是优良的水土保持植物，可与其他草种混播。公司从 2000 年开始引进狗牙根草种，包括脱壳狗牙根、带壳狗牙根两大类，深受市场欢迎，年度销售量约 7,500 亿粒。公司产品展示如下：

④白三叶

白三叶，花白色，匍匐茎丰富，侧根发达。长江流域四季常绿的观赏性草坪草，亦可作牧草栽培。公司从 2000 年开始引进白三叶根草种，至今约有 6 个品种，年销售量约 2,400 亿粒，其中知名品种包括“瑞文德”、“海法”、“惠亚”等，深受市场欢迎。公司产品展示如下：



八、 林业业务

适用 不适用

九、 牧业业务

适用 不适用

十、 渔业业务

适用 不适用

第六节 公司治理

一、 董事、监事、高级管理人员情况

(一) 基本情况

单位：股

姓名	职务	性别	出生年月	任职起止日期		期初持普通股股数	数量变动	期末持普通股股数	期末普通股持股比例%
				起始日期	终止日期				
江胜德	董事长、总经理	男	1962年7月	2023年3月22日	2026年3月21日	12,666,025	0	12,666,025	21.84%
江至询	董事	男	1987年7月	2023年3月22日	2026年3月21日	4,165,788	0	4,165,788	7.18%
潘胜阳	董事	男	1982年12月	2023年3月22日	2026年3月21日	0	0	0	0%
姚世忠	独立董事	男	1962年4月	2023年3月22日	2026年3月21日	0	0	0	0%
顾蕾	独立董事	女	1967年11月	2023年3月22日	2026年3月21日	0	0	0	0%
郭兰	监事会主席	女	1978年9月	2023年3月22日	2026年3月21日	0	0	0	0%
曹青丹	监事	女	1987年3月	2023年3月22日	2026年3月21日	170,000	0	170,000	0.29%
严晓春	监事	男	1986年2月	2023年3月22日	2026年3月21日	0	0	0	0%
方瑛	副总经理、财务负责人	女	1974年11月	2023年3月22日	2026年3月21日	2,031,506	0	2,031,506	3.50%
蔡向阳	副总经理	男	1976年12月	2023年3月22日	2026年3月21日	619,431	0	619,431	1.07%
沈培志	董事会秘书	男	1979年9月	2023年3月22日	2026年3月21日	0	0	0	0%

董事、监事、高级管理人员与股东之间的关系：

江胜德和江至询系父子关系。

(二) 变动情况

适用 不适用

报告期内新任董事、监事、高级管理人员专业背景、主要工作经历等情况

适用 不适用

(三) 董事、高级管理人员的股权激励情况

适用 不适用

二、 员工情况

(一) 在职员工（公司及控股子公司）情况

按工作性质分类	期初人数	本期新增	本期减少	期末人数
财务人员	18	2	-	20
行政人员	29	6	-	35
生产人员	86	53	29	110
销售人员	148	3	-	151
技术人员	35	-	13	22
员工总计	316	64	42	338

按教育程度分类	期初人数	期末人数
博士	0	0
硕士	18	14
本科	106	127
专科	94	95
专科以下	98	102
员工总计	316	338

员工薪酬政策、培训计划以及需公司承担费用的离退休职工人数等情况

离职 42 人。

培训计划：根据入职人数确定新员工培训计划，共进行 5 场培训。

(二) 核心员工（公司及控股子公司）情况

适用 不适用

三、 公司治理及内部控制

事项	是或否
投资机构是否派驻董事	<input checked="" type="checkbox"/> 是 <input type="checkbox"/> 否
监事会对本年监督事项是否存在异议	<input type="checkbox"/> 是 <input checked="" type="checkbox"/> 否
管理层是否引入职业经理人	<input type="checkbox"/> 是 <input checked="" type="checkbox"/> 否
报告期内是否新增关联方	<input checked="" type="checkbox"/> 是 <input type="checkbox"/> 否

（一） 公司治理基本情况

报告期内，公司根据《公司法》、《证券法》、《非上市公众公司监督管理办法》以及全国中小企业股份转让系统有限责任公司制定的相关法律法规及规范性文件，不断优化法人治理结构及内控管理体系，确保公司规范运作。公司依法建立了股东大会、董事会、监事会，制订了《公司章程》，约定各自的权利、义务以及工作程序，并根据《公司章程》制订了《股东大会议事规则》、《董事会议事规则》、《监事会议事规则》等各项规章制度和管理办法，以规范公司的管理和运作。

公司股东大会、董事会、监事会的召集、召开、表决程序符合有关法律、法规的要求，且均严格按照相关法律法规履行各自的权利和义务。公司重大事项均按照《公司章程》及有关内控制度规定的程序和规则进行，各部门及相关人员能够切实履行应尽的职责和义务。

（二） 监事会对监督事项的意见

监事会认真履行《公司法》、《公司章程》赋予的职责，在监督活动中未发现公司存在重大风险事项，监事会认为：报告期内，公司根据国家有关法律、法规和公司章程的规定，建立了较完善的内部控制制度，决策程序符合相关规定。公司董事、高级管理人员在履行职责时，不存在违反法律、法规和《公司章程》等规定或损害公司及股东利益的行为。董事会对定期报告的编制和审核程序符合法律法规、全国中小企业股份转让系统有限公司有关规定及《公司章程》规定，报告的内容能够真实、准确、完整地反应公司的实际情况。监事会对本年度内的监督事项无异议。

（三） 公司保持独立性、自主经营能力的说明

报告期内，公司在业务、资产、人员、财务、机构等方面不存在不能保证独立性、不能保持自主经营能力的情况。

（一） 业务独立情况

公司独立从事业务经营，对控股股东不存在依赖关系。公司拥有独立的研发、生产、销售体系，产品的开发、生产、销售不依赖于控股股东及其关联企业。公司拥有独立的软件产品著作权和独立的技术开发队伍，业务发展不依赖于和受制于控股股东。

（二） 人员独立情况

公司高级管理人员均在公司工作并领取报酬，不在控股股东处担任除董事、监事之外的职务，公司的劳动、人事、工资福利管理制度完全独立。

（三）资产独立情况

公司拥有独立于控股股东的生产经营场所及相关配套设施、拥有独立于控股股东的房屋所有权。公司与其控股股东、实际控制人资产权属关系明确，不存在资产混同的情况；公司不存在其资产被控股股东、实际控制人占用的情形，公司资产独立。

（四）机构独立情况

公司已依法建立健全股东大会、董事会、监事会等机构，聘请了总经理、副总经理、财务负责人等高级管理人员在内的高级管理层，公司独立行使经营管理职权，独立于公司的控股股东、实际控制人及其控制的其他企业，不存在机构混同的情形。

（五）财务独立情况

公司设立了独立的财务会计部门，并依据《中华人民共和国会计法》、《企业会计准则》建立了独立的财务核算体系和规范的财务管理制度能够独立作出财务决策，具有规范的财务会计制度。公司在银行独立开立账户，依法进行纳税申报和履行纳税义务，独立对外签订合同，不存在与控股股东、实际控制人及其控制的其它企业共用银行账户的情形。

（四）对重大内部管理制度的评价

公司依据《公司法》、《公司章程》和国家有关法律法规的规定，已建立了一套较为健全的、完善的会计核算体系、财务管理和风险控制等内部控制管理制度。从公司实际情况出发，公司制定会计核算的具体细节制度，并按照规定进行独立核算，保证公司正常开展会计核算工作，并能够得到有效执行。同时公司满足当前发展的需求下，同时在有效分析市场风险、政策风险、经营风险、法律风险等各种风险的前提下，采取事前防范、事中控制等措施，从公司治理的角度不断完善内部管理制度，不断更新和完善相关制度，保障公司健康平稳运行。

四、投资者保护

（一）实行累积投票制的情况

适用 不适用

（二）提供网络投票的情况

适用 不适用

报告期内，公司共有 1 次股东大会存在网络投票，共有股东 0 户次通过网络投票方式表决，平均每次股东大会通过网络投票方式表决的股东 0 户次，具体如下：

1、2023 年第二次临时股东大会

公司于 2023 年 10 月 10 日召开 2023 年第二次临时股东大会（提供网络投票），现场会议召开时间：2023 年 10 月 10 日上午九点，网络投票起止时间：2023 年 10 月 9 日 15:00-2023 年 10 月 10 日 15:00，登记在册的股东可通过中国证券登记结算有限责任公司持有人大会网络投票系统对有关议案进行投票表决，通过网络投票方式参与本次股东大会的股东共 0 户。

(三) 表决权差异安排

适用 不适用

第七节 财务会计报告

一、 审计报告

是否审计	是	
审计意见	无保留意见	
审计报告中的特别段落	<input checked="" type="checkbox"/> 无 <input type="checkbox"/> 强调事项段 <input type="checkbox"/> 其他事项段 <input type="checkbox"/> 持续经营重大不确定性段落 <input type="checkbox"/> 其他信息段落中包含其他信息存在未更正重大错报说明	
审计报告编号	中汇会审[2024] 4155 号	
审计机构名称	中汇会计师事务所（特殊普通合伙）	
审计机构地址	浙江省杭州市新业路 8 号 UDC 时代大厦 A 座 6 楼	
审计报告日期	2024 年 4 月 18 日	
签字注册会计师姓名及连续签字年限	潘高峰	秦妍
	1 年	1 年
会计师事务所是否变更	否	
会计师事务所连续服务年限	9 年	
会计师事务所审计报酬（万元）	40	

审计报告

中汇会审[2024]4155号

虹越花卉股份有限公司全体股东：

一、 审计意见

我们审计了虹越花卉股份有限公司（以下简称虹越花卉公司）财务报表，包括2023年12月31日的合并及母公司资产负债表，2023年度的合并及母公司利润表、合并及母公司现金流量表、合并及母公司所有者权益变动表以及财务报表附注。

我们认为，后附的财务报表在所有重大方面按照企业会计准则的规定编制，公允反映了虹越花卉公司2023年12月31日的合并及母公司财务状况以及2023年度的合并及母公司经营成果和现金流量。

二、 形成审计意见的基础

我们按照中国注册会计师审计准则的规定执行了审计工作。审计报告的“注册会计师

对财务报表审计的责任”部分进一步阐述了我们在这些准则下的责任。按照中国注册会计师职业道德守则，我们独立于虹越花卉公司，并履行了职业道德方面的其他责任。我们相信，我们获取的审计证据是充分、适当的，为发表审计意见提供了基础。

三、关键审计事项

关键审计事项是我们根据职业判断，认为对本期财务报表审计最为重要的事项。这些事项的应对以对财务报表整体进行审计并形成审计意见为背景，我们不对这些事项单独发表意见。我们确定下列事项是需要在审计报告中沟通的关键审计事项。

(一) 主营业务收入的确认

1. 事项描述

如附注五(三十三)所述，虹越花卉公司营业收入主要来源于花卉种子种苗、园艺资材等产品的批发与零售、花展服务及景观工程等业务，2023年度主营业务收入金额为61,468.56万元，主营业务收入金额重大，且根据附注三(二十九)所述的会计政策，收入确认存在重大错报的固有风险。因此，我们将主营业务收入的确认作为关键审计事项。

2. 审计应对

- (1) 了解和测试与收入确认相关的内部控制，以评价相关内部控制的设计和执行情况；
- (2) 利用信息技术专家的工作，测试与销售相关的信息系统一般控制、与收入确认流程相关的应用控制；
- (3) 检查与产品销售收入确认相关的支持性文件，包括销售合同、订单、销售发票、客户签收单、出口报关单等；
- (4) 针对资产负债表日前后确认的产品销售收入核对至客户签收单、出口报关单等支持性文件，以评估产品销售收入是否在恰当的期间确认；
- (5) 对于花展服务及景观工程，选取合同样本，检查并复核服务及工程收入确认的相关依据以及对应期间；
- (6) 执行分析性复核程序，以评价报告期各类收入和毛利率变动的合理性；
- (7) 选取客户发函以确认报告期发生的产品销售、工程及服务收入及应收账款的期末余额。

四、其他信息

虹越花卉公司管理层(以下简称管理层)对其他信息负责。其他信息包括虹越花卉公司报告中涵盖的信息,但不包括财务报表和我们的审计报告。

我们对财务报表发表的审计意见不涵盖其他信息,我们也不对其他信息发表任何形式的鉴证结论。

结合我们对财务报表的审计,我们的责任是阅读其他信息,在此过程中,考虑其他信息是否与财务报表或我们在审计过程中了解到的情况存在重大不一致或者似乎存在重大错报。

基于我们已执行的工作,如果我们确定其他信息存在重大错报,我们应当报告该事实。在这方面,我们无任何事项需要报告。

五、管理层和治理层对财务报表的责任

管理层负责按照企业会计准则的规定编制财务报表,使其实现公允反映,并设计、执行和维护必要的内部控制,以使财务报表不存在由于舞弊或错误导致的重大错报。

在编制财务报表时,管理层负责评估虹越花卉公司的持续经营能力,披露与持续经营相关的事项(如适用),并运用持续经营假设,除非管理层计划清算虹越花卉公司、终止运营或别无其他现实的选择。

虹越花卉公司治理层(以下简称治理层)负责监督虹越花卉公司的财务报告过程。

六、注册会计师对财务报表审计的责任

我们的目标是对财务报表整体是否不存在由于舞弊或错误导致的重大错报获取合理保证,并出具包含审计意见的审计报告。合理保证是高水平的保证,但并不能保证按照审计准则执行的审计在某一重大错报存在时总能发现。错报可能由于舞弊或错误导致,如果合理预期错报单独或汇总起来可能影响财务报表使用者依据财务报表作出的经济决策,则通常认为错报是重大的。

在按照审计准则执行审计工作的过程中,我们运用职业判断,并保持职业怀疑。同时,

我们也执行以下工作：

（一）识别和评估由于舞弊或错误导致的财务报表重大错报风险，设计和实施审计程序以应对这些风险，并获取充分、适当的审计证据，作为发表审计意见的基础。由于舞弊可能涉及串通、伪造、故意遗漏、虚假陈述或凌驾于内部控制之上，未能发现由于舞弊导致的重大错报的风险高于未能发现由于错误导致的重大错报的风险。

（二）了解与审计相关的内部控制，以设计恰当的审计程序，但目的并非对内部控制的有效性发表意见。

（三）评价管理层选用会计政策的恰当性和作出会计估计及相关披露的合理性。

（四）对管理层使用持续经营假设的恰当性得出结论。同时，根据获取的审计证据，就可能导致对虹越花卉公司持续经营能力产生重大疑虑的事项或情况是否存在重大不确定性得出结论。如果我们得出结论认为存在重大不确定性，审计准则要求我们在审计报告中提请报表使用者注意财务报表中的相关披露；如果披露不充分，我们应当发表非无保留意见。我们的结论基于截至审计报告日可获得的信息。然而，未来的事项或情况可能导致虹越花卉公司不能持续经营。

（五）评价财务报表的总体列报、结构和内容，并评价财务报表是否公允反映相关交易和事项。

（六）就虹越花卉公司中实体或业务活动的财务信息获取充分、适当的审计证据，以对财务报表发表审计意见。我们负责指导、监督和执行集团审计，并对审计意见承担全部责任。

我们与治理层就计划的审计范围、时间安排和重大审计发现等事项进行沟通，包括沟通我们在审计中识别出的值得关注的内部控制缺陷。

我们还就已遵守与独立性相关的职业道德要求向治理层提供声明，并与治理层沟通可能被合理认为影响我们独立性的所有关系和其他事项，以及相关的防范措施(如适用)。

从与治理层沟通过的事项中，我们确定哪些事项对本期财务报表审计最为重要，因而构成关键审计事项。我们在审计报告中描述这些事项，除非法律法规禁止公开披露这些事项，或在极少数情形下，如果合理预期在审计报告中沟通某事项造成的负面后果超过在公众利益方面产生的益处，我们确定不应在审计报告中沟通该事项。

(此页无正文，为《虹越花卉股份有限公司审计报告(2023年度)》之签字盖章页)

中汇会计师事务所(特殊普通合伙)

中国注册会计师：潘高峰

(项目合伙人)

中国·杭州

中国注册会计师：秦妍

报告日期：2024年4月18日

二、 财务报表

(一) 合并资产负债表

单位：元

项目	附注	2023年12月31日	2022年12月31日
流动资产：			
货币资金	五(一)	111,329,741.71	114,207,856.79
结算备付金			
拆出资金			
交易性金融资产			
衍生金融资产			
应收票据			
应收账款	五(二)	109,067,862.29	99,297,198.09
应收款项融资			
预付款项	五(三)	9,939,244.16	6,112,771.39
应收保费			
应收分保账款			
应收分保合同准备金			
其他应收款	五(四)	4,672,007.77	5,367,255.44
其中：应收利息			
应收股利			
买入返售金融资产			
存货	五(五)	87,467,590.79	105,413,733.68
合同资产			
持有待售资产			

一年内到期的非流动资产			
其他流动资产	五(六)	1,783,447.76	2,478,331.21
流动资产合计		324,259,894.48	332,877,146.60
非流动资产：			
发放贷款及垫款			
债权投资			
其他债权投资			
长期应收款			
长期股权投资	五(七)	2,579,248.90	2,622,581.96
其他权益工具投资			
其他非流动金融资产	五(八)	30,050,000.00	30,240,486.11
投资性房地产	五(九)	13,651,744.31	11,187,108.88
固定资产	五(十)	70,565,562.25	76,223,901.22
在建工程	五(十一)	9,348,934.85	742,053.26
生产性生物资产			
油气资产			
使用权资产	五(十二)	6,736,475.76	7,864,472.94
无形资产	五(十三)	22,297,667.16	18,159,802.97
开发支出	五(十四)	-	-
商誉			
长期待摊费用	五(十五)	16,586,057.78	17,198,113.31
递延所得税资产	五(十六)	18,378,530.28	16,236,581.73
其他非流动资产	五(十七)	3,363,990.00	445,600.00
非流动资产合计		193,558,211.29	180,920,702.38
资产总计		517,818,105.77	513,797,848.98
流动负债：			
短期借款	五(十八)	45,025,248.52	27,268,848.69
向中央银行借款			
拆入资金			
交易性金融负债			
衍生金融负债			
应付票据			
应付账款	五(十九)	55,977,108.45	49,935,497.98
预收款项			
合同负债	五(二十)	21,589,894.64	15,746,407.72
卖出回购金融资产款			
吸收存款及同业存放			
代理买卖证券款			
代理承销证券款			
应付职工薪酬	五(二十一)	19,278,468.23	20,244,035.84
应交税费	五(二十二)	8,553,017.99	10,457,011.70
其他应付款	五(二十三)	1,760,168.56	11,105,804.15
其中：应付利息			

应付股利		-	9,705,662.28
应付手续费及佣金			
应付分保账款			
持有待售负债			
一年内到期的非流动负债	五(二十四)	1,329,384.42	2,701,939.38
其他流动负债	五(二十五)	1,666,065.98	1,085,524.19
流动负债合计		155,179,356.79	138,545,069.65
非流动负债：			
保险合同准备金			
长期借款			
应付债券			
其中：优先股			
永续债			
租赁负债	五(二十六)	3,585,665.06	3,216,539.86
长期应付款			
长期应付职工薪酬			
预计负债	五(二十七)	6,551,980.92	5,381,045.42
递延收益	五(二十八)	8,696,473.92	9,630,750.21
递延所得税负债	五(十六)	-	289,572.73
其他非流动负债			
非流动负债合计		18,834,119.90	18,517,908.22
负债合计		174,013,476.69	157,062,977.87
所有者权益（或股东权益）：			
股本	五(二十九)	58,000,000.00	58,000,000.00
其他权益工具			
其中：优先股			
永续债			
资本公积	五(三十)	151,489,305.58	151,489,305.58
减：库存股			
其他综合收益			
专项储备			
盈余公积	五(三十一)	22,584,418.85	20,432,729.29
一般风险准备			
未分配利润	五(三十二)	73,741,964.45	87,147,261.26
归属于母公司所有者权益（或股东权益）合计		305,815,688.88	317,069,296.13
少数股东权益		37,988,940.20	39,665,574.98
所有者权益（或股东权益）合计		343,804,629.08	356,734,871.11
负债和所有者权益（或股东权益）总计		517,818,105.77	513,797,848.98

法定代表人：江胜德

主管会计工作负责人：方瑛

会计机构负责人：方瑛

(二) 母公司资产负债表

单位：元

项目	附注	2023年12月31日	2022年12月31日
流动资产：			
货币资金		30,905,211.93	41,674,351.00
交易性金融资产			
衍生金融资产			
应收票据			
应收账款	十六(一)	52,854,443.71	11,331,444.91
应收款项融资			
预付款项		4,527,926.59	3,792,906.88
其他应收款	十六(二)	71,508,061.92	103,106,058.44
其中：应收利息			
应收股利		16,900,000.00	10,101,811.76
买入返售金融资产			
存货		8,464,660.01	4,884,309.90
合同资产			
持有待售资产			
一年内到期的非流动资产			
其他流动资产		23,151.76	1,523,151.76
流动资产合计		168,283,455.92	166,312,222.89
非流动资产：			
债权投资			
其他债权投资			
长期应收款			
长期股权投资	十六(三)	62,449,140.32	53,492,473.38
其他权益工具投资			
其他非流动金融资产		30,050,000.00	30,240,486.11
投资性房地产		13,651,744.31	11,187,108.88
固定资产		60,450,452.91	67,693,610.02
在建工程			
生产性生物资产			
油气资产			
使用权资产		2,364,718.16	3,029,233.54
无形资产		17,292,491.02	18,159,802.97
开发支出			
商誉			
长期待摊费用		10,657,932.59	11,552,520.32
递延所得税资产		6,873,192.42	4,926,697.73
其他非流动资产		348,190.00	315,000.00

非流动资产合计		204,137,861.73	200,596,932.95
资产总计		372,421,317.65	366,909,155.84
流动负债：			
短期借款		44,975,248.52	25,068,848.69
交易性金融负债			
衍生金融负债			
应付票据			
应付账款		19,757,554.98	24,003,549.19
预收款项			
卖出回购金融资产款			
应付职工薪酬		2,751,481.56	5,052,980.07
应交税费		1,535,103.00	1,839,349.63
其他应付款		1,001,376.32	846,879.07
其中：应付利息			
应付股利			
合同负债		3,793,986.79	2,852,081.31
持有待售负债			
一年内到期的非流动负债		689,442.89	638,548.45
其他流动负债		320,923.54	256,687.35
流动负债合计		74,825,117.60	60,558,923.76
非流动负债：			
长期借款			
应付债券			
其中：优先股			
永续债			
租赁负债		1,942,107.27	2,623,417.04
长期应付款			
长期应付职工薪酬			
预计负债		621,258.44	1,436,600.00
递延收益		8,696,473.92	9,630,750.21
递延所得税负债			
其他非流动负债			
非流动负债合计		11,259,839.63	13,690,767.25
负债合计		86,084,957.23	74,249,691.01
所有者权益（或股东权益）：			
股本		58,000,000.00	58,000,000.00
其他权益工具			
其中：优先股			
永续债			
资本公积		164,489,896.63	164,489,896.63
减：库存股			
其他综合收益			
专项储备			

盈余公积		22,584,418.85	20,432,729.29
一般风险准备			
未分配利润		41,262,044.94	49,736,838.91
所有者权益（或股东权益）合计		286,336,360.42	292,659,464.83
负债和所有者权益（或股东权益）合计		372,421,317.65	366,909,155.84

(三) 合并利润表

单位：元

项目	附注	2023 年	2022 年
一、营业总收入		619,933,761.35	625,681,827.06
其中：营业收入	五(三十三)	619,933,761.35	625,681,827.06
利息收入			
已赚保费			
手续费及佣金收入			
二、营业总成本		586,400,227.28	564,973,919.18
其中：营业成本	五(三十三)	462,040,770.09	450,469,914.71
利息支出			
手续费及佣金支出			
退保金			
赔付支出净额			
提取保险责任准备金净额			
保单红利支出			
分保费用			
税金及附加	五(三十四)	2,333,014.54	1,859,821.63
销售费用	五(三十五)	76,488,924.13	75,721,157.06
管理费用	五(三十六)	31,863,921.19	29,942,060.67
研发费用	五(三十七)	10,886,919.64	4,037,972.67
财务费用	五(三十八)	2,786,677.69	2,942,992.44
其中：利息费用		1,039,433.15	1,352,096.52
利息收入		1,303,026.79	946,969.85
加：其他收益	五(三十)	4,410,160.67	4,498,576.49

	九)		
投资收益（损失以“-”号填列）	五(四十)	680,808.83	1,731,190.54
其中：对联营企业和合营企业的投资收益（损失以“-”号填列）		131,294.94	384,613.73
以摊余成本计量的金融资产终止确认收益（损失以“-”号填列）			
汇兑收益（损失以“-”号填列）			
净敞口套期收益（损失以“-”号填列）			
公允价值变动收益（损失以“-”号填列）			
信用减值损失（损失以“-”号填列）	五(四十一)	-2,306,300.87	-3,130,868.04
资产减值损失（损失以“-”号填列）	五(四十二)	-1,796,842.94	-1,986,451.39
资产处置收益（损失以“-”号填列）	五(四十三)	-50,022.84	-501,044.29
三、营业利润（亏损以“-”号填列）		34,471,336.92	61,319,311.19
加：营业外收入	五(四十四)	309,477.22	700,345.06
减：营业外支出	五(四十五)	572,156.92	365,582.68
四、利润总额（亏损总额以“-”号填列）		34,208,657.22	61,654,073.57
减：所得税费用	五(四十六)	4,941,769.60	7,792,300.45
五、净利润（净亏损以“-”号填列）		29,266,887.62	53,861,773.12
其中：被合并方在合并前实现的净利润			
（一）按经营持续性分类：	-	-	-
1. 持续经营净利润（净亏损以“-”号填列）		29,266,887.62	53,861,773.12
2. 终止经营净利润（净亏损以“-”号填列）			
（二）按所有权归属分类：	-	-	-
1. 少数股东损益（净亏损以“-”号填列）		12,680,494.87	13,823,790.62
2. 归属于母公司所有者的净利润（净亏损以“-”号填列）		16,586,392.75	40,037,982.50
六、其他综合收益的税后净额			
（一）归属于母公司所有者的其他综合收益的税后净额			
1. 不能重分类进损益的其他综合收益			
（1）重新计量设定受益计划变动额			
（2）权益法下不能转损益的其他综合收益			
（3）其他权益工具投资公允价值变动			
（4）企业自身信用风险公允价值变动			
（5）其他			
2. 将重分类进损益的其他综合收益			
（1）权益法下可转损益的其他综合收益			

(2) 其他债权投资公允价值变动			
(3) 金融资产重分类计入其他综合收益的金额			
(4) 其他债权投资信用减值准备			
(5) 现金流量套期储备			
(6) 外币财务报表折算差额			
(7) 其他			
(二) 归属于少数股东的其他综合收益的税后净额			
七、综合收益总额		29,266,887.62	53,861,773.12
(一) 归属于母公司所有者的综合收益总额		16,586,392.75	40,037,982.50
(二) 归属于少数股东的综合收益总额		12,680,494.87	13,823,790.62
八、每股收益：			
(一) 基本每股收益（元/股）		0.29	0.69
(二) 稀释每股收益（元/股）		0.29	0.69

法定代表人：江胜德

主管会计工作负责人：方璜

会计机构负责人：方璜

(四) 母公司利润表

单位：元

项目	附注	2023 年	2022 年
一、营业收入	十六(四)	186,590,630.10	252,598,849.49
减：营业成本	十六(四)	168,059,081.85	219,128,588.43
税金及附加		1,375,522.65	1,205,804.19
销售费用		15,263,188.09	23,872,184.89
管理费用		12,648,797.37	12,448,665.10
研发费用		2,482,616.37	91,886.68
财务费用		3,415,348.00	3,377,225.52
其中：利息费用		882,984.75	708,881.88
利息收入		88,621.20	202,078.55
加：其他收益		3,546,646.54	2,622,491.86
投资收益（损失以“-”号填列）	十六(五)	32,523,943.77	15,964,715.43
其中：对联营企业和合营企业的投资收益（损失以“-”号填列）		131,294.94	384,613.73
以摊余成本计量的金融资产终止确认收益（损失以“-”号填列）			
汇兑收益（损失以“-”号填列）			
净敞口套期收益（损失以“-”号填列）			
公允价值变动收益（损失以“-”号填列）			
信用减值损失（损失以“-”号填列）		140,682.03	729,677.74
资产减值损失（损失以“-”号填列）		-	1,524,685.01

资产处置收益（损失以“-”号填列）		-59,746.72	-299,362.89
二、营业利润（亏损以“-”号填列）		19,497,601.39	13,016,701.83
加：营业外收入		111,881.19	345,127.59
减：营业外支出		39,081.68	83,531.06
三、利润总额（亏损总额以“-”号填列）		19,570,400.90	13,278,298.36
减：所得税费用		-1,946,494.69	-216,023.42
四、净利润（净亏损以“-”号填列）		21,516,895.59	13,494,321.78
（一）持续经营净利润（净亏损以“-”号填列）		21,516,895.59	13,494,321.78
（二）终止经营净利润（净亏损以“-”号填列）			
五、其他综合收益的税后净额			
（一）不能重分类进损益的其他综合收益			
1. 重新计量设定受益计划变动额			
2. 权益法下不能转损益的其他综合收益			
3. 其他权益工具投资公允价值变动			
4. 企业自身信用风险公允价值变动			
5. 其他			
（二）将重分类进损益的其他综合收益			
1. 权益法下可转损益的其他综合收益			
2. 其他债权投资公允价值变动			
3. 金融资产重分类计入其他综合收益的金额			
4. 其他债权投资信用减值准备			
5. 现金流量套期储备			
6. 外币财务报表折算差额			
7. 其他			
六、综合收益总额		21,516,895.59	13,494,321.78
七、每股收益：			
（一）基本每股收益（元/股）			
（二）稀释每股收益（元/股）			

（五）合并现金流量表

单位：元

项目	附注	2023 年	2022 年
一、经营活动产生的现金流量：			
销售商品、提供劳务收到的现金		638,622,059.88	627,633,312.44
客户存款和同业存放款项净增加额			
向中央银行借款净增加额			
向其他金融机构拆入资金净增加额			

收到原保险合同保费取得的现金			
收到再保险业务现金净额			
保户储金及投资款净增加额			
收取利息、手续费及佣金的现金			
拆入资金净增加额			
回购业务资金净增加额			
代理买卖证券收到的现金净额			
收到的税费返还		1,678,942.20	2,448,505.19
收到其他与经营活动有关的现金	五(四十七)1	4,798,418.33	20,449,690.25
经营活动现金流入小计		645,099,420.41	650,531,507.88
购买商品、接受劳务支付的现金		480,637,947.76	441,965,178.10
客户贷款及垫款净增加额			
存放中央银行和同业款项净增加额			
支付原保险合同赔付款项的现金			
为交易目的而持有的金融资产净增加额			
拆出资金净增加额			
支付利息、手续费及佣金的现金			
支付保单红利的现金			
支付给职工以及为职工支付的现金		55,396,820.37	52,322,698.81
支付的各项税费		15,955,294.19	21,768,348.23
支付其他与经营活动有关的现金	五(四十七)1	30,733,180.82	55,218,420.31
经营活动现金流出小计		582,723,243.14	571,274,645.45
经营活动产生的现金流量净额		62,376,177.27	79,256,862.43
二、投资活动产生的现金流量：			
收回投资收到的现金		20,174,628.00	-
取得投资收益收到的现金		740,000.00	1,346,576.81
处置固定资产、无形资产和其他长期资产收回的现金净额		5,000.00	4,231,455.11
处置子公司及其他营业单位收到的现金净额			
收到其他与投资活动有关的现金	五(四十七)2	-	35,100,000.00
投资活动现金流入小计		20,919,628.00	40,678,031.92
购建固定资产、无形资产和其他长期资产支付的现金		28,062,565.85	8,899,087.11
投资支付的现金		20,000,000.00	-
质押贷款净增加额			
取得子公司及其他营业单位支付的现金净额			
支付其他与投资活动有关的现金	五(四十七)2	3,600,000.00	20,150,000.00
投资活动现金流出小计		51,662,565.85	29,049,087.11
投资活动产生的现金流量净额		-30,742,937.85	11,628,944.81

三、筹资活动产生的现金流量：			
吸收投资收到的现金			
其中：子公司吸收少数股东投资收到的现金			
取得借款收到的现金		82,847,049.09	54,645,448.37
发行债券收到的现金			
收到其他与筹资活动有关的现金			
筹资活动现金流入小计		82,847,049.09	54,645,448.37
偿还债务支付的现金		65,472,126.38	61,249,802.69
分配股利、利润或偿付利息支付的现金		52,290,159.94	45,456,459.98
其中：子公司支付给少数股东的股利、利润		24,062,791.93	3,969,685.17
支付其他与筹资活动有关的现金	五(四十七)3	3,936,623.91	6,834,342.13
筹资活动现金流出小计		121,698,910.23	113,540,604.80
筹资活动产生的现金流量净额		-38,851,861.14	-58,895,156.43
四、汇率变动对现金及现金等价物的影响		413,368.64	17,452.63
五、现金及现金等价物净增加额		-6,805,253.08	32,008,103.44
加：期初现金及现金等价物余额		113,979,764.79	81,971,661.35
六、期末现金及现金等价物余额		107,174,511.71	113,979,764.79

法定代表人：江胜德

主管会计工作负责人：方瑛

会计机构负责人：方瑛

(六) 母公司现金流量表

单位：元

项目	附注	2023 年	2022 年
一、经营活动产生的现金流量：			
销售商品、提供劳务收到的现金		148,525,478.10	250,034,197.13
收到的税费返还		99,319.76	59,237.32
收到其他与经营活动有关的现金		3,411,296.68	17,729,192.61
经营活动现金流入小计		152,036,094.54	267,822,627.06
购买商品、接受劳务支付的现金		173,831,531.85	191,817,878.89
支付给职工以及为职工支付的现金		6,865,256.02	12,075,109.07
支付的各项税费		1,479,096.50	1,953,002.61
支付其他与经营活动有关的现金		17,427,571.64	17,782,100.02
经营活动现金流出小计		199,603,456.01	223,628,090.59
经营活动产生的现金流量净额		-47,567,361.47	44,194,536.47
二、投资活动产生的现金流量：			
收回投资收到的现金		45,219,574.70	35,100,000.00
取得投资收益收到的现金		740,000.00	5,478,289.94
处置固定资产、无形资产和其他长期资产收回的现金净额		5,000.00	1,153,673.42
处置子公司及其他营业单位收到的现金净			

额			
收到其他与投资活动有关的现金		78,048,548.15	23,183,055.85
投资活动现金流入小计		124,013,122.85	64,915,019.21
购建固定资产、无形资产和其他长期资产支付的现金		8,664,861.68	4,552,645.98
投资支付的现金		29,000,000.00	10,100,000.00
取得子公司及其他营业单位支付的现金净额			
支付其他与投资活动有关的现金		40,464,728.61	42,652,116.21
投资活动现金流出小计		78,129,590.29	57,304,762.19
投资活动产生的现金流量净额		45,883,532.56	7,610,257.02
三、筹资活动产生的现金流量：			
吸收投资收到的现金			
取得借款收到的现金		80,747,049.09	33,145,448.37
发行债券收到的现金			
收到其他与筹资活动有关的现金			
筹资活动现金流入小计		80,747,049.09	33,145,448.37
偿还债务支付的现金		61,222,126.38	32,349,802.69
分配股利、利润或偿付利息支付的现金		28,217,322.90	41,158,422.36
支付其他与筹资活动有关的现金		776,737.81	7,658,548.17
筹资活动现金流出小计		90,216,187.09	81,166,773.22
筹资活动产生的现金流量净额		-9,469,138.00	-48,021,324.85
四、汇率变动对现金及现金等价物的影响		56,689.84	92,596.48
五、现金及现金等价物净增加额		-11,096,277.07	3,876,065.12
加：期初现金及现金等价物余额		41,446,259.00	37,570,193.88
六、期末现金及现金等价物余额		30,349,981.93	41,446,259.00

(七) 合并股东权益变动表

单位：元

项目	2023 年												
	归属于母公司所有者权益									少数股东权益	所有者权益合计		
	股本	其他权益工具			资本公积	减：库存股	其他综合收益	专项储备	盈余公积	一般风险准备	未分配利润		
优先股		永续债	其他										
一、上年期末余额	58,000,000.00				151,489,305.58				20,432,729.29		87,147,261.26	39,665,574.98	356,734,871.11
加：会计政策变更													
前期差错更正													
同一控制下企业合并													
其他													
二、本年期初余额	58,000,000.00				151,489,305.58				20,432,729.29		87,147,261.26	39,665,574.98	356,734,871.11
三、本期增减变动金额 (减少以“-”号填列)								2,151,689.56		-13,405,296.81	-1,676,634.78		-12,930,242.03
(一) 综合收益总额										16,586,392.75	12,680,494.87		29,266,887.62
(二) 所有者投入和减少资本													
1. 股东投入的普通股													
2. 其他权益工具持有													

者投入资本													
3. 股份支付计入所有者权益的金额													
4. 其他													
(三) 利润分配													
1. 提取盈余公积													
2. 提取一般风险准备													
3. 对所有者(或股东)的分配													
4. 其他													
(四) 所有者权益内部结转													
1. 资本公积转增资本(或股本)													
2. 盈余公积转增资本(或股本)													
3. 盈余公积弥补亏损													
4. 设定受益计划变动额结转留存收益													
5. 其他综合收益结转留存收益													
6. 其他													
(五) 专项储备													
1. 本期提取													
2. 本期使用													

(六)其他													
四、本期末余额	58,000,000.00				151,489,305.58				22,584,418.85		73,741,964.45	37,988,940.20	343,804,629.08

项目	2022年												
	归属于母公司所有者权益											少数股东权益	所有者权益合计
	股本	其他权益工具			资本公积	减：库存股	其他综合收益	专项储备	盈余公积	一般风险准备	未分配利润		
优先股		永续债	其他										
一、上年期末余额	58,000,000.00				151,489,305.58				19,083,297.11		89,058,710.94	39,517,131.81	357,148,445.44
加：会计政策变更													
前期差错更正													
同一控制下企业合并													
其他													
二、本年期初余额	58,000,000.00				151,489,305.58				19,083,297.11		89,058,710.94	39,517,131.81	357,148,445.44
三、本期增减变动金额 (减少以“-”号填列)									1,349,432.18		-1,911,449.68	148,443.17	-413,574.33
(一)综合收益总额											40,037,982.50	13,823,790.62	53,861,773.12
(二)所有者投入和减少资本													
1. 股东投入的普通股													
2. 其他权益工具持有													

者投入资本													
3. 股份支付计入所有者权益的金额													
4. 其他													
(三) 利润分配							1,349,432.18	-41,949,432.18	-13,675,347.45	-54,275,347.45			
1. 提取盈余公积							1,349,432.18	-1,349,432.18	-	-			
2. 提取一般风险准备													
3. 对所有者(或股东)的分配								-40,600,000.00	-13,675,347.45	-54,275,347.45			
4. 其他													
(四) 所有者权益内部结转													
1. 资本公积转增资本(或股本)													
2. 盈余公积转增资本(或股本)													
3. 盈余公积弥补亏损													
4. 设定受益计划变动额结转留存收益													
5. 其他综合收益结转留存收益													
6. 其他													
(五) 专项储备													
1. 本期提取													
2. 本期使用													

(六) 其他											
四、本期末余额	58,000,000.00			151,489,305.58			20,432,729.29		87,147,261.26	39,665,574.98	356,734,871.11

法定代表人：江胜德

主管会计工作负责人：方瑛

会计机构负责人：方瑛

(八) 母公司股东权益变动表

单位：元

项目	2023 年											
	股本	其他权益工具			资本公积	减：库存股	其他综合收益	专项储备	盈余公积	一般风险准备	未分配利润	所有者权益合计
		优先股	永续债	其他								
一、上年期末余额	58,000,000.00				164,489,896.63				20,432,729.29		49,736,838.91	292,659,464.83
加：会计政策变更												
前期差错更正												
其他												
二、本年期初余额	58,000,000.00				164,489,896.63				20,432,729.29		49,736,838.91	292,659,464.83
三、本期增减变动金额 (减少以“-”号填列)									2,151,689.56		-8,474,793.97	-6,323,104.41
(一) 综合收益总额											21,516,895.59	21,516,895.59
(二) 所有者投入和减少资本												

1. 股东投入的普通股												
2. 其他权益工具持有者投入资本												
3. 股份支付计入所有者权益的金额												
4. 其他												
(三) 利润分配								2,151,689.56	-29,991,689.56		-27,840,000.00	
1. 提取盈余公积								2,151,689.56	-2,151,689.56			
2. 提取一般风险准备												
3. 对所有者（或股东）的分配										-27,840,000.00	-27,840,000.00	
4. 其他												
(四) 所有者权益内部结转												
1. 资本公积转增资本（或股本）												
2. 盈余公积转增资本（或股本）												
3. 盈余公积弥补亏损												
4. 设定受益计划变动额结转留存收益												
5. 其他综合收益结转留存收益												
6. 其他												
(五) 专项储备												
1. 本期提取												

2. 本期使用												
(六) 其他												
四、本期末余额	58,000,000.00				164,489,896.63				22,584,418.85		41,262,044.94	286,336,360.42

项目	2022 年											
	股本	其他权益工具			资本公积	减：库存股	其他综合收益	专项储备	盈余公积	一般风险准备	未分配利润	所有者权益合计
		优先股	永续债	其他								
一、上年期末余额	58,000,000.00				164,489,896.63				19,083,297.11		78,191,949.31	319,765,143.05
加：会计政策变更												
前期差错更正												
其他												
二、本年期初余额	58,000,000.00				164,489,896.63				19,083,297.11		78,191,949.31	319,765,143.05
三、本期增减变动金额 (减少以“-”号填列)									1,349,432.18		-28,455,110.40	-27,105,678.22
(一) 综合收益总额											13,494,321.78	13,494,321.78
(二) 所有者投入和减少资本												
1. 股东投入的普通股												
2. 其他权益工具持有者投入资本												
3. 股份支付计入所有者权益的金额												

4. 其他												
(三) 利润分配												
1. 提取盈余公积										1,349,432.18	-41,949,432.18	-40,600,000.00
2. 提取一般风险准备										1,349,432.18	-1,349,432.18	-
3. 对所有者（或股东）的分配											-40,600,000.00	-40,600,000.00
4. 其他												
(四) 所有者权益内部结转												
1. 资本公积转增资本（或股本）												
2. 盈余公积转增资本（或股本）												
3. 盈余公积弥补亏损												
4. 设定受益计划变动额结转留存收益												
5. 其他综合收益结转留存收益												
6. 其他												
(五) 专项储备												
1. 本期提取												
2. 本期使用												
(六) 其他												
四、本年期末余额	58,000,000.00				164,489,896.63					20,432,729.29	49,736,838.91	292,659,464.83

虹越花卉股份有限公司

财务报表附注

2023 年度

一、公司基本情况

虹越花卉股份有限公司(以下简称公司或本公司)系于2013年4月30日在浙江虹越花卉有限公司的基础上整体变更设立,于2013年8月12日在浙江省工商行政管理局登记注册,现持有统一社会信用代码为91330000723629208E的营业执照。公司注册地:浙江省海宁市长安镇褚石村金筑园1号。法定代表人:江胜德。公司现有注册资本为人民币5,800.00万元,总股本为5,800.00万股,每股面值人民币1元。公司股票于2014年1月24日在全国中小企业股份转让系统挂牌交易。

本公司的基本组织架构:根据国家法律法规和公司章程的规定,建立了由股东大会、董事会、监事会及经营管理层组成的规范的多层次治理结构。公司下设总经办、人力资源部、信息技术部、财务投资部、行政后勤部等主要职能部门。

本公司属农业。主要经营活动为:从事花卉种子种苗、盆器资材、服务与工程三大分支产品体系。

本财务报表及财务报表附注已于2024年4月18日经公司第四届董事会第十次会议批准对外报出。

二、财务报表的编制基础

(一) 编制基础

本公司以持续经营为基础,根据实际发生的交易和事项,按照财政部颁布的《企业会计准则——基本准则》和各项具体会计准则、企业会计准则应用指南、企业会计准则解释及其他相关规定(以下合称“企业会计准则”),以及中国证券监督管理委员会《公开发行证券的公司信息披露编报规则第15号——财务报告的一般规定(2023年修订)》的披露规定编制财务报表。

(二) 持续经营

本公司不存在导致对报告期末起12个月内的持续经营假设产生重大疑虑的事项或情况。

三、主要会计政策和会计估计

本公司及各子公司根据实际生产经营特点,依据相关企业会计准则的规定,对应收款项减值、其他应收款减值、固定资产折旧、无形资产摊销、收入确认等交易和事项指定了若干具体会计政策和会计估计,具体会计政策参见本附注三(十三)、本附注三(十四)、本附注三(十九)、本附注三(二十三)和本附注三(二十九)等相关说明。

(一) 遵循企业会计准则的声明

本公司编制的财务报表符合企业会计准则的要求,真实、完整地反映了公司的财务状况、经营成果和现金流量等有关信息。

(二) 会计期间

会计年度自公历1月1日起至12月31日止。

(三) 营业周期

正常营业周期是指本公司从购买用于加工的资产起至实现现金或现金等价物的期间。本公司以 12 个月作为一个营业周期，并以其作为资产和负债的流动性划分标准。

(四) 记账本位币

本公司及境内子公司采用人民币为记账本位币。

(五) 重要性标准确定方法和选择依据

项 目	重要性标准
重要的合同负债	合同负债——金额 100.00 万元以上且占合同负债的账面余额的 10.00%以上的款项。
重要的联营企业	长期股权投资——金额 500.00 万元以上且占长期股权投资账面余额 10.00%的对外投资。

(六) 同一控制下和非同一控制下企业合并的会计处理方法

企业合并，是指将两个或两个以上单独的企业合并形成一个报告主体的交易或事项。企业合并分为同一控制下企业合并和非同一控制下企业合并。

1. 同一控制下企业合并的会计处理

参与合并的企业在合并前后均受同一方或相同的多方最终控制，且该控制并非暂时性的，为同一控制下的企业合并。

公司在企业合并中取得的被合并方的资产、负债，除因会计政策不同而进行的调整以外，按照合并日被合并方在最终控制方合并财务报表中的账面价值计量。公司取得的被合并方所有者权益在最终控制方合并财务报表中的账面价值的份额与支付的合并对价账面价值(或发行股份面值总额)的差额，调整资本公积；资本公积不足冲减的，调整留存收益。

通过多次交易分步实现同一控制下的企业合并，合并前持有投资的账面价值加上合并日新支付对价的账面价值之和，与合并中取得的净资产账面价值的差额，调整资本公积(股本溢价)，资本公积不足冲减的，调整留存收益。合并方在取得被合并方控制权之前持有的长期股权投资，在取得原股权之日与合并方与被合并方同处于同一方最终控制之日孰晚日起至合并日之间已确认有关损益、其他综合收益和其他所有者权益变动，应分别冲减比较报表期间的期初留存收益或当期损益，由于被投资方重新计量设定受益计划净负债或净资产变动而产生的其他综合收益除外。

2. 非同一控制下企业合并的会计处理

参与合并的企业在合并前后不受同一方或相同的多方最终控制的，为非同一控制下的企业合并。

公司在购买日对合并成本大于合并中取得的被购买方可辨认净资产公允价值份额的差额，确认为商誉；对于合并成本小于合并中取得的被购买方可辨认净资产公允价值份额，首先对取得的被购买方各项可辨认资产、负债及或有负债的公允价值以及合并成本的计量进行复核，经复核后合并成本仍小于合并中取得的被购买方可辨认净资产公允价值份额的，其差额计入当期损益。

如果在购买日或合并当期期末，因各种因素影响无法合理确定作为合并对价付出的各项资产的公允价值，或合并中取得被购买方各项可辨认资产、负债的公允价值，合并当期期末，公司以暂时确定的价值为基础对企业合并进行核算。自购买日算起 12 个月内取得进一步的信息表明需对原暂时确定的价值进行调整的，则视同在购买日发生，进行追溯调整，同时对以暂时性价值为基础提供的比较报表信息进行相关的调整；自购买日算起 12 个月以后对企业合并成本或合并中取得的可辨认资产、负债价值的调整，按照《企业会计准则第 28 号——会计政策、会计估计变更和会计差错更正》的原则进行处理。

公司在企业合并中取得的被购买方的可抵扣暂时性差异，在购买日不符合递延所得税资产确认条件的，不予以确认。购买日后 12 个月内，如取得新的或进一步的信息表明购买日

的相关情况已经存在,预期被购买方在购买日可抵扣暂时性差异带来的经济利益能够实现的,确认相关的递延所得税资产,同时减少商誉,商誉不足冲减的,差额部分确认为当期损益;除上述情况以外,确认与企业合并相关的递延所得税资产,计入当期损益。

通过多次交易分步实现的非同一控制下企业合并,根据企业会计准则判断该多次交易是否属于“一揽子交易”。多次交易的条款、条件以及经济影响符合以下一种或多种情况,通常表明应将多次交易事项作为一揽子交易进行会计处理:(1)这些交易是同时或者在考虑了彼此影响的情况下订立的;(2)这些交易整体才能达成一项完整的商业结果;(3)一项交易的发生取决于其他至少一项交易的发生;(4)一项交易单独看是不经济的,但是和其他交易一并考虑时是经济的。

属于“一揽子交易”的,将各项交易作为一项取得控制权的交易进行会计处理。不属于“一揽子交易”的,在合并财务报表中,对于购买日之前持有的被购买方的股权,按照该股权在购买日的公允价值进行重新计量,公允价值与其账面价值的差额计入当期投资收益或留存收益;购买日之前已经持有的被购买方的股权涉及其他综合收益、其他所有者权益变动转为购买日当期收益,由于被投资方重新计量设定受益计划净负债或净资产变动而产生的其他综合收益除外。

3. 企业合并中有关交易费用的处理

为进行企业合并发生的审计、法律服务、评估咨询等中介费用以及其他相关管理费用,于发生时计入当期损益。作为合并对价发行的权益性证券或债务性证券的交易费用,计入权益性证券或债务性证券的初始确认金额。

(七) 控制的判断标准和合并财务报表的编制方法

1. 控制的判断标准及合并范围

合并财务报表的合并范围以控制为基础确定。控制是指本公司拥有对被投资方的权力,通过参与被投资方的相关活动而享有可变回报,并且有能力运用对被投资方的权力影响该回报金额。合并范围包括本公司及全部子公司。子公司,是指被本公司控制的主体(含企业、被投资单位中可分割的部分、结构化主体等)。

2. 合并报表的编制方法

本公司以自身和各子公司的财务报表为基础,根据其他有关资料,编制合并报表。本公司编制合并财务报表,将整个企业集团视为一个会计主体,依据相关企业会计准则的确定、计量和列报要求,按照统一的会计政策,反映本公司整体财务状况、经营成果和现金流量。

合并财务报表时抵销本公司与各子公司、各子公司相互之间发生的内部交易和往来对合并资产负债表、合并利润表、合并现金流量表、合并所有者权益变动表的影响。

在报告期内因同一控制下企业合并增加的子公司以及业务,视同该子公司以及业务自同受最终控制方控制之日起纳入本公司的合并范围,将其自同受最终控制方控制之日起的经营成果、现金流量分别纳入合并利润表、合并现金流量表中。在报告期内,同时调整合并资产负债表的期初数,同时对比较报表的相关项目进行调整,视同合并后的报表主体自最终控制方开始控制时点起一直存在。

本期若因非同一控制下企业合并增加子公司的,则不调整合并资产负债表期初数;以购买日可辨认净资产公允价值为基础对其财务报表进行调整。将子公司自购买日至期末的收入、费用、利润纳入合并利润表;该子公司自购买日至期末的现金流量纳入合并现金流量表。

子公司少数股东应占的权益、损益和当期综合收益中分别在合并资产负债表中所有者权益项目下、合并利润表中净利润项目和综合收益总额项下单独列示。子公司少数股东分担的当期亏损超过了少数股东在该子公司期初所有者权益中所享有份额而形成的余额,冲减少数股东权益。

3. 购买少数股东股权及不丧失控制权的部分处置子公司股权

本公司因购买少数股权新取得的长期股权投资成本与按照新增持股比例计算应享有子公司自购买日或合并日开始持续计算的净资产份额之间的差额,以及在不丧失控制权的情况下因部分处置对子公司的股权投资而取得的处置价款与处置长期股权投资相对应享有子公司自购买日或合并日开始持续计算的净资产份额之间的差额,均调整合并资产负债表中的资本公积中的股本溢价,资本公积中的股本溢价不足冲减的,调整留存收益。

4. 丧失控制权的处置子公司股权

本期本公司处置子公司,则该子公司期初至处置日的收入、费用、利润纳入合并利润表;该子公司期初至处置日的现金流量纳入合并现金流量表。因处置部分股权投资或其他原因丧失了对原有子公司控制权时,对于处置后的剩余股权投资,本公司按照其在丧失控制权日的公允价值进行重新计量。处置股权取得的对价与剩余股权公允价值之和,减去按原持股比例计算应享有原有子公司自购买日开始持续计算的净资产的份额与商誉之和,形成的差额计入丧失控制权当期的投资收益。与原有子公司股权投资相关的其他综合收益,在丧失控制权时采用被购买方直接处置相关资产和负债相同的基础进行会计处理(即除了在该原有子公司重新计量设定受益计划外净负债或者净资产导致的变动以外,其余一并转入当期投资收益)。其后,对该部分剩余股权按照《企业会计准则第2号——长期股权投资》或《企业会计准则第22号——金融工具确认和计量》等相关规定进行后续计量,详见本附注三(十七)“长期股权投资”或本附注三(十)“金融工具”。

5. 分步处置对子公司股权投资至丧失控制权的处理

本公司通过多次交易分步处置对子公司股权投资直至丧失控制权的,需区分处置对子公司股权投资直至丧失控制权的各项交易是否属于一揽子交易。

处置对子公司股权投资直至丧失控制权的各项交易属于一揽子交易的,将各项交易作为一项处置子公司并丧失控制权的交易进行会计处理;但是,在丧失控制权之前每一次处置价款与处置投资对应的享有该子公司净资产份额的差额,在合并财务报表中确认为其他综合收益,在丧失控制权时一并转入丧失控制权当期的损益。

不属于一揽子交易的,对其中的每一项交易视情况分别按照“不丧失控制权的情况下部分处置对子公司的长期股权投资”和“因处置部分股权投资或其他原因丧失了对原有子公司的控制权”(详见前段)适用的原则进行会计处理。即在丧失控制权之前每一次处置价款与处置投资对应的享有该子公司自购买日开始持续计算的净资产账面价值份额之间的差额,作为权益性交易计入资本公积(股本溢价)。在丧失控制权时不得转入丧失控制权当期的损益。

(八) 现金及现金等价物的确定标准

在编制现金流量表时,将本公司库存现金及可以随时用于支付的存款确认为现金。现金等价物是指企业持有的期限短(一般是指从购买日起3个月内到期)、流动性强、易于转换为已知金额现金、价值变动风险很小的投资。

(九) 外币业务折算和外币报表的折算

1. 外币交易业务

对发生的外币业务,采用交易发生日的即期汇率(通常指中国人民银行公布的当日外汇牌价的中间价,下同)折合记账本位币记账。但公司发生的外币兑换业务或涉及外币兑换的交易事项,按照实际采用的汇率折算为记账本位币金额。

2. 外币货币性项目和非货币性项目的折算方法

资产负债表日,对于外币货币性项目采用资产负债表日即期汇率折算,由此产生的汇兑差额,除:(1)属于与购建符合资本化条件的资产相关的外币专门借款产生的汇兑差额按照借款费用资本化的原则处理;(2)用于境外经营净投资有效套期的套期工具的汇兑差额(该差额计入其他综合收益,直至净投资被处置才被确认为当期损益);以及(3)以公允价值计量且其变动计入其他综合收益的外币货币性项目除摊余成本之外的其他账面余额变动产生的汇兑差额计入其他综合收益之外,均计入当期损益。

以历史成本计量的外币非货币性项目,仍采用交易发生日的即期汇率折算的记账本位币金额计量。以公允价值计量的外币非货币性项目,采用公允价值确定日的即期汇率折算,折算后的记账本位币金额与原记账本位币金额的差额,计入当期损益或其他综合收益。

(十) 金融工具

金融工具是指形成一方的金融资产并形成其他方的金融负债或权益工具的合同。金融工具包括金融资产、金融负债和权益工具。

1. 金融工具的分类、确认依据和计量方法

(1) 金融资产和金融负债的确认和初始计量

本公司成为金融工具合同的一方时，确认一项金融资产或金融负债。对于以常规方式购买金融资产的，本公司在交易日确认将收到的资产和为此将承担的负债。

金融资产和金融负债在初始确认时以公允价值计量。对于以公允价值计量且其变动计入当期损益的金融资产和金融负债，相关的交易费用直接计入当期损益，对于其他类别的金融资产和金融负债，相关交易费用计入初始确认金额。对于初始确认时不具有重大融资成分的应收账款，按照本附注三(二十九)的收入确认方法确定的交易价格进行初始计量。

(2) 金融资产的分类和后续计量

本公司根据管理金融资产的业务模式和金融资产的合同现金流量特征将金融资产分类为以摊余成本计量的金融资产、以公允价值计量且其变动计入其他综合收益的金融资产和以公允价值计量且其变动计入当期损益的金融资产。

1) 以摊余成本计量的金融资产

以摊余成本计量的金融资产，是指同时符合下列条件的金融资产：①本公司管理该金融资产的业务模式是以收取合同现金流量为目标；②该金融资产的合同条款规定，在特定日期产生的现金流量，仅为对本金和以未偿付本金金额为基础的利息的支付。

该类金融资产在初始确认后采用实际利率法以摊余成本计量，所产生的利得或损失在终止确认、按照实际利率法摊销或确认减值时，计入当期损益。

对于金融资产的摊余成本，应当以该金融资产的初始确认金额经下列调整后的结果确定：①扣除已偿还的本金；②加上或减去采用实际利率法将该初始确认金额与到期日金额之间的差额进行摊销形成的累计摊销额；③扣除累计计提的损失准备。

实际利率法，是指计算金融资产或金融负债的摊余成本以及将利息收入或利息费用分摊计入各会计期间的方法。实际利率，是指将金融资产或金融负债在预计存续期的估计未来现金流量，折现为该金融资产账面余额或该金融负债摊余成本所使用的利率。在确定实际利率时，本公司在考虑金融资产或金融负债所有合同条款(如提前还款、展期、看涨期权或其他类似期权等)的基础上估计预期现金流量，但不考虑预期信用损失。

本公司根据金融资产账面余额乘以实际利率计算确定利息收入，但下列情况除外：①对于购入或源生的已发生信用减值的金融资产，自初始确认起，按照该金融资产的摊余成本和经信用调整的实际利率计算确定其利息收入。②对于购入或源生的未发生信用减值、但在后续期间成为已发生信用减值的金融资产，按照该金融资产的摊余成本和实际利率计算确定其利息收入。若该金融工具在后续期间因其信用风险有所改善而不再存在信用减值，并且这一改善在客观上可与应用上述规定之后发生的某一事件相联系，应转按实际利率乘以该金融资产账面余额来计算确定利息收入。

2) 以公允价值计量且其变动计入其他综合收益的金融资产

以公允价值计量且其变动计入其他综合收益的金融资产，是指同时符合下列条件的金融资产：①本公司管理该金融资产的业务模式既以收取合同现金流量为目标又以出售该金融资产为目标。②该金融资产的合同条款规定，在特定日期产生的现金流量，仅为对本金和以未偿付本金金额为基础的利息的支付。

该类金融资产在初始确认后以公允价值进行后续计量。采用实际利率法计算的利息、减值损失或利得及汇兑损益计入当期损益，其他利得或损失计入其他综合收益。终止确认时，将之前计入其他综合收益的累计利得或损失从其他综合收益中转出，计入当期损益。

对于非交易性权益工具投资，本公司可在初始确认时将其不可撤销地指定为以公允价值计量且其变动计入其他综合收益的金融资产。该指定基于单项非交易性权益工具投资的基础上作出，且相关投资从工具发行者的角度符合权益工具的定义。此类投资在初始指定后，除了获得的股利(属于投资成本收回部分的除外)计入当期损益外，其他相关的利得或损失(包括汇兑损益)均计入其他综合收益。终止确认时，将之前计入其他综合收益的累计利得或损失从其他综合收益中转出，计入留存收益。

3) 以公允价值计量且其变动计入当期损益的金融资产

除上述 1)、2)情形外，本公司将其余所有的金融资产分类为以公允价值计量且其变动计入当期损益的金融资产。在初始确认时，如果能够消除或显著减少会计错配，可以将金融资产不可撤销地指定为以公允价值计量且其变动计入当期损益的金融资产。本公司在非同一

控制下的企业合并中确认的或有对价构成金融资产的，该金融资产分类为以公允价值计量且其变动计入当期损益的金融资产。

该类金融资产在初始确认后以公允价值进行后续计量，产生的利得或损失计入当期损益。

(3) 金融负债的分类和后续计量

本公司将金融负债分类为以公允价值计量且其变动计入当期损益的金融负债、金融资产转移不符合终止确认条件或继续涉入被转移金融资产所形成的金融负债、财务担保合同及以摊余成本计量的金融负债。

1) 以公允价值计量且其变动计入当期损益的金融负债

以公允价值计量且其变动计入当期损益的金融负债，包括交易性金融负债(含属于金融负债的衍生工具)和指定为以公允价值计量且其变动计入当期损益的金融负债。在非同一控制下的企业合并中，本公司作为购买方确认的或有对价形成金融负债的，该金融负债应当按照以公允价值计量且其变动计入当期损益进行会计处理。

以公允价值计量且其变动计入当期损益的金融负债在初始确认后以公允价值进行后续计量，产生的利得或损失计入当期损益。

因公司自身信用风险变动引起的指定为以公允价值计量且其变动计入当期损益的金融负债的公允价值变动金额计入其他综合收益，除非该处理会造成或扩大损益中的会计错配。该金融负债的其他公允价值变动计入当期损益。终止确认时，将之前计入其他综合收益的累计利得或损失从其他综合收益中转出，计入留存收益。

2) 金融资产转移不符合终止确认条件或继续涉入被转移金融资产所形成的金融负债

该类金融负债按照本附注三(十)2 金融资产转移的会计政策确定的方法进行计量。

3) 财务担保合同

财务担保合同，是指当特定债务人到期不能按照最初或修改后的债务工具条款偿付债务时，要求本公司向蒙受损失的合同持有人赔付特定金额的合同。

不属于上述 1) 或 2) 情形的财务担保合同，在初始确认后按照下列两项金额之中的较高者进行后续计量：①按照本附注三(十)5 金融工具的减值方法确定的损失准备金额；②初始确认金额扣除按照本附注三(二十九)的收入确认方法所确定的累计摊销额后的余额。

4) 以摊余成本计量的金融负债

除上述 1)、2)、3) 情形外，本公司将其余所有的金融负债分类为以摊余成本计量的金融负债。

该类金融负债在初始确认后采用实际利率法以摊余成本计量，产生的利得或损失在终止确认或在按照实际利率法摊销时计入当期损益。

(4) 权益工具

权益工具是指能证明拥有本公司在扣除所有负债后的资产中的剩余权益的合同。本公司发行(含再融资)、回购、出售或注销权益工具作为权益的变动处理。与权益性交易相关的交易费用从权益中扣减。本公司对权益工具持有方的各种分配(不包括股票股利)，减少股东权益。本公司不确认权益工具的公允价值变动额。

2. 金融资产转移的确认依据及计量方法

金融资产转移，是指本公司将金融资产(或其现金流量)让与或交付该金融资产发行方以外的另一方。金融资产终止确认，是指本公司将之前确认的金融资产从其资产负债表中予以转出。

满足下列条件之一的金融资产，本公司予以终止确认：(1)收取该金融资产现金流量的合同权利终止；(2)该金融资产已转移，且将金融资产所有权上几乎所有的风险和报酬转移给转入方；(3)该金融资产已转移，虽然本公司既没有转移也没有保留金融资产所有权上几乎所有的风险和报酬，但是放弃了对该金融资产的控制。

若本公司既没有转移也没有保留金融资产所有权上几乎所有的风险和报酬，且保留了对该金融资产的控制的，则按照继续涉入被转移金融资产的程度继续确认有关金融资产，并相应确认有关负债。继续涉入所转移金融资产的程度，是指该金融资产价值变动使企业面临的风险水平。

金融资产整体转移满足终止确认条件的，将下列两项金额的差额计入当期损益：(1)被转移金融资产在终止确认日的账面价值；(2)因转移金融资产而收到的对价，与原直接计入其他综合收益的公允价值变动累计额中对应终止确认部分的金额之和。金融资产部分转移满

足终止确认条件的，将所转移金融资产整体的账面价值，在终止确认部分和未终止确认部分之间，按照各自的相对公允价值进行分摊，并将下列两项金额的差额计入当期损益：(1)终止确认部分在终止确认日的账面价值；(2)终止确认部分收到的对价，与原直接计入其他综合收益的公允价值变动累计额中对应终止确认部分的金额之和。对于本公司指定为以公允价值计量且其变动计入其他综合收益的非交易性权益工具，整体或部分转移满足终止确认条件的，按上述方法计算的差额计入留存收益。

3. 金融负债终止确认条件

金融负债(或其一部分)的现时义务已经解除的，本公司终止确认该金融负债(或该部分金融负债)。本公司(借入方)与借出方之间签订协议，以承担新金融负债方式替换原金融负债，且新金融负债与原金融负债的合同条款实质上不同的，终止确认原金融负债，同时确认一项新金融负债。本公司对原金融负债(或其一部分)的合同条款做出实质性修改的，终止确认原金融负债，同时按照修改后的条款确认一项新金融负债。

金融负债(或其一部分)终止确认的，本公司将其账面价值与支付的对价(包括转出的非现金资产或承担的负债)之间的差额，计入当期损益。本公司回购金融负债一部分的，按照继续确认部分和终止确认部分在回购日各自的公允价值占整体公允价值的比例，对该金融负债整体的账面价值进行分配。分配给终止确认部分的账面价值与支付的对价(包括转出的非现金资产或承担的负债)之间的差额，计入当期损益。

4. 金融工具公允价值的确定

金融资产和金融负债的公允价值确定方法见本附注三(十一)。

5. 金融工具的减值

本公司以预期信用损失为基础，对以摊余成本计量的金融资产、合同资产、以公允价值计量且其变动计入其他综合收益的债务工具投资、租赁应收款以及本附注三(十)1(3)3所述的财务担保合同进行减值处理并确认损失准备。预期信用损失，是指以发生违约的风险为权重的金融工具信用损失的加权平均值。信用损失，是指本公司按照原实际利率折现的、根据合同应收的所有合同现金流量与预期收取的所有现金流量之间的差额，即全部现金短缺的现值。

对于购买或源生的已发生信用减值的金融资产，公司在资产负债表日仅将自初始确认后整个存续期内预期信用损失的累计变动确认为损失准备。

对于由《企业会计准则第14号——收入》规范的交易形成的应收款项或合同资产及《企业会计准则第21号——租赁》规范的租赁应收款，本公司运用简化计量方法，按照相当于整个存续期内的预期信用损失金额计量损失准备。

除上述计量方法以外的金融工具，本公司按照一般方法计量损失准备，在每个资产负债表日评估其信用风险自初始确认后是否已经显著增加。如果信用风险自初始确认后并未显著增加，处于第一阶段，本公司按照该金融工具未来12个月内预期信用损失的金额计量损失准备；如果信用风险自初始确认后已显著增加但尚未发生信用减值的，处于第二阶段，本公司按照整个存续期内预期信用损失的金额计量损失准备；如果金融资产自初始确认后已经发生信用减值的，处于第三阶段，本公司按照整个存续期内预期信用损失的金额计量损失准备。

整个存续期预期信用损失，是指因金融工具整个预计存续期内所有可能发生的违约事件而导致的预期信用损失。未来12个月内预期信用损失，是指因资产负债表日后12个月内(若金融工具的预计存续期少于12个月，则为预计存续期)可能发生的金融工具违约事件而导致的预期信用损失，是整个存续期预期信用损失的一部分。

本公司考虑所有合理且有依据的信息，包括前瞻性信息，通过比较金融工具在资产负债表日发生违约的风险与在初始确认日发生违约的风险，确定金融工具预计存续期内发生违约风险的相对变化，以评估金融工具的信用风险自初始确认后是否已显著增加。对于在单项工具层面无法以合理成本获得关于信用风险显著增加的充分证据的金融工具，本公司以组合为基础考虑评估信用风险是否显著增加。若本公司判断金融工具在资产负债表日只具有较低的信用风险，则假定该金融工具的信用风险自初始确认后并未显著增加。

本公司在每个资产负债表日重新计量预期信用损失，由此形成的损失准备的增加或转回金额，作为减值损失或利得计入当期损益。对于以摊余成本计量的金融资产，损失准备抵减该金融资产在资产负债表中列示的账面价值；对于以公允价值计量且其变动计入其他综合收益的债务工具投资，公司在其他综合收益中确认其损失准备，不抵减该金融资产在资产负债

表中列示的账面价值。

6. 金融资产和金融负债的抵销

当本公司具有抵销已确认金融资产和金融负债的法定权利，且目前可执行该种法定权利，同时本公司计划以净额结算或同时变现该金融资产和清偿该金融负债时，金融资产和金融负债以相互抵销后的金额在资产负债表内列示。除此以外，金融资产和金融负债在资产负债表内分别列示，不予相互抵销。

(十一) 公允价值

公允价值是指市场参与者在计量日发生的有序交易中，出售一项资产所能收到或者转移一项负债所需支付的价格。本公司以公允价值计量相关资产或负债，假定出售资产或者转移负债的有序交易在相关资产或负债的主要市场进行；不存在主要市场的，本公司假定该交易在相关资产或负债的最有利市场进行。主要市场(或最有利市场)是本公司在计量日能够进入的交易市场。

本公司采用在当前情况下适用并且有足够可利用数据和其他信息支持的估值技术，考虑市场参与者将该资产用于最佳用途产生经济利益的能力，或者将该资产出售给能够用于最佳用途的其他市场参与者产生经济利益的能力，优先使用相关可观察输入值，只有在可观察输入值无法取得或取得不切实可行的情况下，才使用不可观察输入值。

在财务报表中以公允价值计量或披露的资产和负债，根据对公允价值计量整体而言具有重要意义的最低层次输入值，确定所属的公允价值层次：第一层次输入值，是在计量日能够取得的相同资产或负债在活跃市场上未经调整的报价；第二层次输入值，是除第一层次输入值外相关资产或负债直接或间接可观察的输入值，包括：活跃市场中有类似资产或负债的报价；非活跃市场中相同或类似资产或负债的报价；除报价以外的其他可观察输入值，如在正常报价间隔期间可观察的利益和收益率曲线等；第三层次输入值，是相关资产或负债的不可观察输入值，包括不能直接观察或无法由可观察市场数据验证的利率、股票波动率、企业合并中承担的弃置义务的未来现金流量、使用自身数据做出的财务预测等。每个资产负债表日，本公司对在财务报表中确认的持续以公允价值计量的资产和负债进行重新评估，以确定是否在公允价值计量层次之间发生转换。

(十二) 应收票据

1. 应收票据的预期信用损失的确定方法及会计处理方法

本公司按照本附注三(十)5所述的简化计量方法确定应收票据的预期信用损失并进行会计处理。在资产负债表日，按应收取的合同现金流量与预期收取的现金流量之间的差额的现值计量应收票据的信用损失。本公司将信用风险特征明显不同的应收票据单独进行减值测试，并估计预期信用损失；将其余应收票据按信用风险特征划分为若干组合，参考历史信用损失经验，结合当前状况并考虑前瞻性信息，在组合基础上估计预期信用损失。

2. 按照信用风险特征组合计提坏账准备的组合类别及确定依据

组合名称	确定组合的依据
银行承兑汇票组合	承兑人为信用风险较低的银行
商业承兑汇票组合	承兑人为信用风险较高的企业

3. 按照单项计提坏账准备的单项计提判断标准

本公司将债务人信用状况明显恶化、未来回款可能性较低、已经发生信用减值等信用风险特征明显不同的应收票据单独进行减值测试。

(十三) 应收账款

1. 应收账款的预期信用损失的确定方法及会计处理方法

本公司按照本附注三(十)5所述的简化计量方法确定应收账款的预期信用损失并进行会计处理。在资产负债表日，按应收取的合同现金流量与预期收取的现金流量之间的差额的现

值计量应收账款的信用损失。本公司将信用风险特征明显不同的应收账款单独进行减值测试，并估计预期信用损失；将其余应收账款按信用风险特征划分为若干组合，参考历史信用损失经验，结合当前状况并考虑前瞻性信息，在组合基础上估计预期信用损失。

2. 按照信用风险特征组合计提坏账准备的组合类别及确定依据

组合名称	确定组合的依据
账龄组合	按账龄划分的具有类似信用风险特征的应收账款
集团合并范围内关联方组合	应收关联方款项，关联方单位财务状况良好

3. 基于账龄确认信用风险特征组合的账龄计算方法

公司按照先发生先收回的原则统计并计算应收账款账龄。

4. 按照单项计提坏账准备的认定单项计提判断标准

本公司将债务人信用状况明显恶化、未来回款可能性较低、已经发生信用减值等信用风险特征明显不同的应收账款单独进行减值测试。

(十四) 其他应收款

1. 其他应收款预期信用损失的确定方法及会计处理方法

本公司按照本附注三(十)5 所述的一般方法确定其他应收款的预期信用损失并进行会计处理。在资产负债表日，按应收取的合同现金流量与预期收取的现金流量之间的差额的现值计量其他应收款的信用损失。本公司将信用风险特征明显不同的其他应收款单独进行减值测试，并估计预期信用损失；将其余其他应收款按信用风险特征划分为若干组合，参考历史信用损失经验，结合当前状况并考虑前瞻性信息，在组合基础上估计预期信用损失。

2. 按照信用风险特征组合计提坏账准备的组合类别及确定依据

组合名称	确定组合的依据
账龄组合	按账龄划分的具有类似信用风险特征的其他应收款
集团合并范围内关联方组合	应收关联方款项，关联方单位财务状况良好

3. 基于账龄确认信用风险特征组合的账龄计算方法

公司按照先发生先收回的原则统计并计算其他应收款账龄。

4. 按照单项计提坏账准备的单项计提判断标准

本公司将债务人信用状况明显恶化、未来回款可能性较低、已经发生信用减值等信用风险特征明显不同的其他应收款单独进行减值测试。

(十五) 存货

1. 存货类别、发出计价方法、盘存制度、低值易耗品和包装物的摊销方法

(1) 存货包括在日常活动中持有以备出售的产成品或商品、处在生产过程中的在产品、在生产过程或提供劳务过程中耗用的材料和物料、在途物资和委托加工物资等。

(2) 企业取得存货按实际成本计量。1) 外购存货的成本即为该存货的采购成本，通过进一步加工取得的存货成本由采购成本和加工成本构成。2) 债务重组取得债务人用以抵债的存货，以放弃债权的公允价值和使该存货达到当前位置和状态所发生的可直接归属于该存货的相关税费为基础确定其入账价值。3) 在非货币性资产交换具备商业实质和换入资产或换出资产的公允价值能够可靠计量的前提下，非货币性资产交换换入的存货通常以换出资产的公允价值为基础确定其入账价值，除非有确凿证据表明换入资产公允价值更加可靠；不满足上述前提的非货币性资产交换，以换出资产的账面价值和应支付的相关税费作为换入存货的成本。4) 以同一控制下的企业吸收合并方式取得的存货按被合并方的账面价值确定其入账价值；以非同一控制下的企业吸收合并方式取得的存货按公允价值确定其入账价值。

(3) 企业发出存货的成本计量采用月末一次加权平均法。

(4) 低值易耗品和包装物的摊销方法

低值易耗品按照一次转销法进行摊销。

包装物按照一次转销法进行摊销。

(5) 存货的盘存制度为永续盘存制。

2. 存货跌价准备

(1) 存货跌价准备的确认标准和计提方法

资产负债表日，存货采用成本与可变现净值孰低计量。存货可变现净值是按存货的估计售价减去至完工时估计将要发生的成本、估计的销售费用以及相关税费后的金额。在确定存货的可变现净值时，以取得的确凿证据为基础，同时考虑持有存货的目的以及资产负债表日后事项的影响，除有明确证据表明资产负债表日市场价格异常外，本期期末存货项目的可变现净值以资产负债表日市场价格为基础确定，其中：

1) 产成品、商品和用于出售的材料等直接用于出售的商品存货，在正常生产经营过程中以该存货的估计售价减去估计的销售费用和相关税费后的金额确定其可变现净值；

2) 需要经过加工的材料存货，在正常生产经营过程中以所生产的产成品的估计售价减去至完工时估计将要发生的成本、估计的销售费用和相关税费后的金额确定其可变现净值；资产负债表日，同一项存货中一部分有合同价格约定、其他部分不存在合同价格的，分别确定其可变现净值，并与其对应的成本进行比较，分别确定存货跌价准备的计提或转回的金额。

期末按照单个存货项目计提存货跌价准备；但对于数量繁多、单价较低的存货，按照存货类别计提存货跌价准备；与在同一地区生产和销售的产品系列相关、具有相同或者类似最终用途或目的，且难以与其他项目分开计量的存货，则合并计提存货跌价准备。

计提存货跌价准备后，如果以前减记存货价值的影响因素已经消失，导致存货的可变现净值高于其账面价值的，在原已计提的存货跌价准备金额内予以转回，转回的金额计入当期损益。

(2) 按照组合计提存货跌价准备的组合类别及确定依据、不同类别存货可变现净值的确定依据

组合名称	确定组合的依据	可变现净值的确定依据
原材料	存货类别	生产的产成品的估计售价减去至完工时估计将要发生的成本、估计的销售费用和相关税费后的金额
消耗性生物资产	存货类别	生产的产成品的估计售价减去至完工时估计将要发生的成本、估计的销售费用和相关税费后的金额
库存商品	存货类别	生产的产成品的估计售价减去至完工时估计将要发生的成本、估计的销售费用和相关税费后的金额

(3) 基于库龄确认存货可变现净值的各库龄组合可变现净值的计算方法和确定依据

库龄	可变现净值
1年以内	账面余额的 100.00%
1-2年	账面余额的 100.00%
2-3年	账面余额的 100.00%
3年以上	账面余额的 0.00%

(十六) 合同成本

1. 合同成本的确认条件

合同成本包括合同取得成本及合同履约成本。

公司为取得合同发生的增量成本预期能够收回的，作为合同取得成本确认为一项资产。公司为取得合同发生的、除预期能够收回的增量成本之外的其他支出，在发生时计入当期损益，明确由客户承担的除外。

公司为履行合同发生的成本，不属于除收入准则外的其他企业会计准则规范范围且同时满足下列条件的，作为合同履约成本确认为一项资产：(1) 该成本与一份当前或预期取得的

合同直接相关，包括直接人工、直接材料、制造费用(或类似费用)、明确由客户承担的成本以及仅因该合同而发生的其他成本；(2)该成本增加了公司未来用于履行履约义务的资源；(3)该成本预期能够收回。

2. 与合同成本有关的资产的摊销

合同取得成本确认的资产与合同履约成本确认的资产(以下简称“与合同成本有关的资产”)采用与该资产相关的商品或服务收入确认相同的基础进行摊销，计入当期损益。摊销期限不超过一年则在发生时计入当期损益。

3. 与合同成本有关的资产的减值

在确定与合同成本有关的资产的减值损失时，公司首先对按照其他企业会计准则确认的、与合同有关的其他资产确定减值损失；然后确定与合同成本有关的资产的减值损失。与合同成本有关的资产，其账面价值高于公司因转让与该资产相关的商品预期能够取得的剩余对价与为转让该相关商品估计将要发生的成本的差额的，超出部分计提减值准备，并确认为资产减值损失。

计提减值准备后，如果以前期间减值的因素发生变化，使得公司因转让与该资产相关的商品预期能够取得的剩余对价与为转让该相关商品估计将要发生的成本的差额高于该资产账面价值的，转回原已计提的资产减值准备，并计入当期损益，但转回后的资产账面价值不超过假定不计提减值准备情况下该资产在转回日的账面价值。

(十七) 长期股权投资

本部分所指的长期股权投资是指本公司对被投资单位具有控制、共同控制或重大影响的长期股权投资，包括对子公司、合营企业和联营企业的权益性投资。

1. 共同控制和重大影响的判断标准

共同控制，是指按照相关约定对某项安排所共有的控制，并且该安排的相关活动必须经过分享控制权的参与方一致同意后才能决策。本公司与其他合营方一同对被投资单位实施共同控制且对被投资单位净资产享有权利的，被投资单位为本公司的合营企业。判断是否存在共同控制时，不考虑享有的保护性权利。

重大影响，是指对一个企业的财务和经营决策有参与决策的权力，但并不能够控制或者与其他方一起共同控制这些政策的制定。本公司能够对被投资单位施加重大影响的，被投资单位为本公司联营企业。在确定能否对被投资单位施加重大影响时，考虑投资方直接或间接持有被投资单位的表决权股份以及投资方及其他方持有的当期可执行潜在表决权在假定转换为对被投资方单位的股权后产生的影响，包括被投资单位发行的当期可转换的认股权证、股份期权及可转换公司债券等的影响。

2. 长期股权投资的初始投资成本的确定

(1) 同一控制下的合并形成的，合并方以支付现金、转让非现金资产、承担债务或发行权益性证券作为合并对价的，在合并日按取得被合并方所有者权益在最终控制方合并财务报表中的账面价值的份额作为其初始投资成本。长期股权投资初始投资成本与支付的现金、转让的非现金资产、所承担债务账面价值或发行股份的面值总额之间的差额调整资本公积；资本公积不足冲减的，调整留存收益。通过多次交易分步取得同一控制下被合并方的股权，最终形成同一控制下企业合并的，应分别是否属于“一揽子交易”进行处理：属于“一揽子交易”的，将各项交易作为一项取得控制权的交易进行会计处理。不属于“一揽子交易”的，在合并日按照应享有被合并方股东权益在最终控制方合并财务报表中的账面价值的份额作为长期股权投资的初始投资成本，长期股权投资初始投资成本与达到合并前的长期股权投资账面价值加上合并日进一步取得股份新支付对价的账面价值之和的差额，调整资本公积；资本公积不足冲减的，调整留存收益。合并日之前持有的股权投资因采用权益法核算或为其他权益工具投资而确认的其他综合收益，暂不进行会计处理。

(2) 非同一控制下的企业合并形成的，公司按照购买日确定的合并成本作为长期股权投资的初始投资成本。合并成本为购买日购买方为取得对被购买方的控制权而付出的资产、发生或承担的负债以及发行的权益性证券的公允价值。购买方为企业合并而发生的审计、法律服务、评估咨询等中介费用以及其他相关管理费用于发生时计入当期损益；购买方作为合并对价发行的权益性证券或债务性证券的交易费用，计入权益性证券或债务性证券的初始确认

金额。本公司将合并协议约定的或有对价作为企业合并转移对价的一部分，按照其在购买日的公允价值计入企业合并成本。通过多次交易分步实现的非同一控制下企业合并，根据企业会计准则判断该多次交易是否属于“一揽子交易”。属于“一揽子交易”的，将各项交易作为一项取得控制权的交易进行会计处理。不属于“一揽子交易”的，按照原持有被购买方的股权投资账面价值加上新增投资成本之和，作为改按成本法核算的长期股权投资的初始投资成本；原持有的股权采用权益法核算的，相关其他综合收益暂不进行会计处理；原持有股权投资为其他权益工具投资的，其公允价值与账面价值之间的差额，以及原计入其他综合收益的累计公允价值变动直接转入留存收益。

(3)除企业合并形成的长期股权投资外的其他股权投资，按成本进行初始计量：以支付现金取得的，按照实际支付的购买价款作为其初始投资成本；以发行权益性证券取得的，按照发行权益性证券的公允价值作为其初始投资成本，与发行权益性证券直接相关的费用，按照《企业会计准则第37号——金融工具列报》的有关规定确定；在非货币性资产交换具有商业实质和换入资产或换出资产的公允价值能够可靠计量的前提下，非货币性资产交换换入的长期股权投资以换出资产的公允价值和应支付的相关税费确定其初始投资成本，除非有确凿证据表明换入资产的公允价值更加可靠；不满足上述前提的非货币性资产交换，以换出资产的账面价值和应支付的相关税费作为换入长期股权投资的初始投资成本。通过债务重组取得的长期股权投资，其初始投资成本以放弃债权的公允价值为基础确定。与取得长期股权投资直接相关的费用、税金及其他必要支出也计入投资成本。

对于因追加投资能够对被投资单位实施重大影响或实施共同控制但不构成控制的，长期股权投资成本为按照《企业会计准则第22号——金融工具确认和计量》确定的原持有股权投资的公允价值加上新增投资成本之和，作为改按权益法核算的初始投资成本。原持有的股权投资分类为其他权益工具投资的，其公允价值与账面价值之间的差额，以及原计入其他综合收益的累计公允价值变动应当直接转入留存收益。

3. 长期股权投资的后续计量及损益确认方法

(1) 成本法核算的长期股权投资

公司对子公司的长期股权投资，采用成本法核算。除取得投资时实际支付的价款或对价中包含的已宣告但尚未发放的现金股利或利润外，公司按照享有被投资单位宣告发放的现金股利或利润确认当期投资收益。

(2) 权益法核算的长期股权投资

对联营企业和合营企业的长期股权投资，采用权益法核算。

采用权益法核算的长期股权投资的初始投资成本大于投资时应享有被投资单位可辨认净资产公允价值份额的，不调整长期股权投资的初始投资成本；长期股权投资的初始投资成本小于投资时应享有被投资单位可辨认净资产公允价值份额的，其差额应当计入当期损益，同时调整长期股权投资的成本。取得长期股权投资后，被投资单位采用的会计政策及会计期间与公司不一致的，按照公司的会计政策及会计期间对被投资单位的财务报表进行调整，并据以确认投资损益和其他综合收益等。按照应享有或应分担的被投资单位实现的净损益和其他综合收益的份额，分别确认投资收益和其他综合收益，同时调整长期股权投资的账面价值；在确认应享有被投资单位净损益的份额时，以取得投资时被投资单位各项可辨认资产等的公允价值为基础，对被投资单位的净利润进行调整后确认。按照被投资单位宣告分派的利润或现金股利计算应享有的部分，相应减少长期股权投资的账面价值；对于被投资单位除净损益、其他综合收益和利润分配以外所有者权益的其他变动，调整长期股权投资的账面价值并计入所有者权益。公司与联营企业、合营企业之间发生的未实现内部交易损益按照享有的比例计算归属于公司的部分，予以抵销，在此基础上确认投资收益。与被投资单位发生的未实现内部交易损失，属于资产减值损失的，全额确认。

在公司确认应分担被投资单位发生亏损时，按照以下顺序进行处理：首先，冲减长期股权投资的账面价值。其次，长期股权投资的账面价值不足以冲减的，以其他实质上构成对被投资单位净投资的长期权益账面价值为限继续确认投资损失、冲减长期应收项目的账面价值。经过上述处理，按照投资合同或协议约定企业仍承担额外义务的，按预计承担的义务确认预计负债，计入当期投资损失。被投资单位以后期间实现净利润的，本公司在收益弥补未确认的亏损分担额后，恢复确认收益分享额。

在持有投资期间，被投资单位编制合并财务报表的，以合并财务报表中的净利润、其他

综合收益和其他所有者权益变动中归属于被投资单位的金额为基础进行核算。

对于本公司向合营企业与联营企业投出的资产构成业务的，投资方因此取得长期股权投资但未取得控制权的，以投出业务的公允价值作为新增长期股权投资的初始投资成本，初始投资成本与投出业务的账面价值之差，全额计入当期损益。本公司向合营企业或者联营企业出售的资产构成业务的，取得的对价与业务的账面价值之差，全额计入当期损益。本公司自联营及合营企业购入的资产构成业务的，按《企业会计准则第 20 号——企业合并》的规定进行会计处理，全额确认与交易相关的利得或损失。

4. 长期股权投资的处置

处置长期股权投资，其账面价值与实际取得价款的差额，计入当期损益。

(1) 权益法核算下的长期股权投资的处置

采用权益法核算的长期股权投资，处置后的剩余股权仍采用权益法核算的，在处置该项投资时，采用与被投资单位直接处置相关资产或者负债相同的基础，按相应比例对原计入其他综合收益的部分进行会计处理。因被投资单位除净损益、其他综合收益和利润分配以外的其他所有者权益变动而确认的所有者权益，按比例结转入当期损益。

因处置部分股权投资等原因丧失了对投资单位的共同控制或者重大影响的，处置后的剩余股权改按金融工具确认和计量准则核算，其在丧失共同控制或重大影响之日的公允价值与账面价值之间的差额计入当期损益。原股权投资因采用权益法核算而确认的其他综合收益，在终止确认权益法核算时采用与被投资单位直接处置相关资产或负债相同的基础进行会计处理。因被投资方除净损益、其他综合收益和利润分配以外的其他所有者权益变动而确认的所有者权益，在终止采用权益法核算时全部转入当期损益。

(2) 成本法核算下的长期股权投资的处置

采用成本法核算的长期股权投资，处置后剩余股权仍采用成本法核算的，其在取得对被投资单位的控制之前因采用权益法核算或者金融工具确认和计量准则核算而确认的其他综合收益，采用与被投资单位直接处置相关资产或者负债相同的基础进行处理，并按比例结转当期损益；因采用权益法核算而确认的被投资单位净资产中除净损益、其他综合收益和净利润分配以外的其他所有者权益变动按比例结转当期损益。

因其他投资方增资而导致本公司持股比例下降、从而丧失控制权但能对被投资单位实施共同控制或施加重大影响的，按照新的持股比例确认本公司应享有的被投资单位因增资扩股而增加净资产的份额，与应结转持股比例下降部分所对应的长期股权投资原账面价值之间的差额计入当期损益；然后，按照新的持股比例视同自取得投资时即采用权益法核算进行调整。

公司因处置部分股权投资或其他原因丧失了对原有子公司控制权的，处置后的剩余股权能够对被投资单位实施共同控制或施加重大影响的，改按权益法核算，并对该剩余股权视同自取得时即采用权益法核算进行调整，购买日之前持有的股权投资因采用权益法核算而确认的其他综合收益和其他所有者权益按比例结转；处置后的剩余股权不能对被投资单位实施共同控制或施加重大影响的，改按《企业会计准则第 22 号——金融工具确认和计量》的有关规定进行会计处理，其在丧失控制之日的公允价值与账面价值间的差额计入当期损益，其他综合收益和其他所有者权益全部结转为当期损益。

本公司通过多次交易分步处置对子公司股权投资直至丧失控制权，如果上述交易属于一揽子交易的，将各项交易作为一项处置子公司股权投资并丧失控制权的交易进行会计处理，在丧失控制权之前每一次处置价款与所处置的股权对应的长期股权投资账面价值之间的差额，先确认为其他综合收益，到丧失控制权时再一并转入丧失控制权的当期损益。

(十八) 投资性房地产

1. 投资性房地产是指为赚取租金或资本增值、或者两者兼有而持有的房地产。包括已出租的土地使用权、持有并准备增值后转让的土地使用权、已出租的建筑物(含自行建造或开发活动完成后用于出租的建筑物以及正在建造或开发过程中将来用于出租的建筑物)。

2. 投资性房地产按照成本进行初始计量，采用成本模式进行后续计量。如与投资性房地产有关的后续支出，如果与该资产有关的经济利益很可能流入且其成本能可靠地计量，则计入投资性房地产成本。其他后续支出，在发生时计入当期损益。

3. 对成本模式计量的投资性房地产，采用与固定资产和无形资产相同的方法计提折旧

或进行摊销。

4. 投资性房地产的用途改变为自用时，自改变之日起，将该投资性房地产转换为固定资产或无形资产，按转换前的账面价值作为转换后的入账价值。自用房地产的用途或者存货改变为赚取租金或资本增值时，自改变之日起，将固定资产、无形资产或存货转换为投资性房地产，转换为采用成本模式计量的投资性房地产的，以转换前的账面价值作为转换后的入账价值；转换为以公允价值模式计量的投资性房地产的，以转换日的公允价值作为转换后的入账价值。

5. 当投资性房地产被处置、或者永久退出使用且预计不能从其处置中取得经济利益时，终止确认该项投资性房地产。投资性房地产出售、转让、报废或毁损的处置收入扣除其账面价值和相关税费后计入当期损益。

(十九) 固定资产

1. 固定资产确认条件

固定资产是指同时具有下列特征的有形资产：(1) 为生产商品、提供劳务、出租或经营管理持有的；(2) 使用寿命超过一个会计年度。

固定资产同时满足下列条件的予以确认：(1) 与该固定资产有关的经济利益很可能流入企业；(2) 该固定资产的成本能够可靠地计量。与固定资产有关的后续支出，符合上述确认条件的，计入固定资产成本；不符合上述确认条件的，发生时计入当期损益。

2. 固定资产的初始计量

固定资产按照成本进行初始计量。

3. 固定资产的折旧方法

固定资产自达到预定可使用状态时开始计提折旧，终止确认时或划分为持有待售非流动资产时停止计提折旧。如固定资产各组成部分的使用寿命不同或者以不同的方式为企业提供经济利益，则选择不同折旧率和折旧方法，分别计提折旧。各类固定资产折旧年限和折旧率如下：

固定资产类别	折旧方法	折旧年限(年)	预计净残值率(%)	年折旧率(%)
房屋及建筑物	平均年限法	10、40	5.00	9.50、2.38
机器设备	平均年限法	5、10	5.00	19.00、9.50
运输工具	平均年限法	5	5.00	19.00
电子设备及其他	平均年限法	3、5	5.00	31.67、19.00

说明：

(1) 符合资本化条件的固定资产装修费用，在两次装修期间与固定资产尚可使用年限两者中较短的期间内，采用年限平均法单独计提折旧。

(2) 已计提减值准备的固定资产，还应扣除已计提的固定资产减值准备累计金额计算折旧率。

(3) 公司至少年度终了对固定资产的使用寿命、预计净残值和折旧方法进行复核，如发生改变则作为会计估计变更处理。

4. 其他说明

(1) 因开工不足、自然灾害等导致连续 3 个月停用的固定资产确认为闲置固定资产(季节性停用除外)。闲置固定资产采用和其他同类别固定资产一致的折旧方法。

(2) 若固定资产处于处置状态，或者预期通过使用或处置不能产生经济利益，则终止确认，并停止折旧和计提减值。

(3) 固定资产出售、转让、报废或者毁损的处置收入扣除其账面价值和相关税费后的差额计入当期损益。

(4) 本公司对固定资产进行定期检查发生的大修理费用，有确凿证据表明符合固定资产确认条件的部分，计入固定资产成本，不符合固定资产确认条件的计入当期损益。固定资产在定期大修理间隔期间，照提折旧。

(二十) 在建工程

1. 在建工程同时满足经济利益很可能流入、成本能够可靠地计量则予以确认。在建工程按建造该项资产达到预定可使用状态前所发生的实际成本计量。

2. 在建工程达到预定可使用状态时，按工程实际成本转入固定资产。已达到预定可使用状态但尚未办理竣工结算的，先按估计价值转入固定资产，待办理竣工决算后再按实际成本调整原暂估价值，但不再调整原已计提的折旧。

3. 本公司在建工程转为固定资产的具体标准和时点如下：

类别	转为固定资产的标准和时点
机器设备	达到可使用状态

(二十一) 借款费用

借款费用，包括借款利息、折价或者溢价的摊销、辅助费用以及因外币借款而发生的汇兑差额等。

1. 借款费用资本化的确认原则

公司发生的借款费用，可直接归属于符合资本化条件的资产的购建或者生产的，予以资本化，计入相关资产成本；其他借款费用，在发生时根据其发生额确认为费用，计入当期损益。

2. 借款费用资本化期间

(1) 当同时满足下列条件时，开始资本化：1) 资产支出已经发生；2) 借款费用已经发生；3) 为使资产达到预定可使用或可销售状态所必要的购建或者生产活动已经开始。

(2) 暂停资本化：若符合资本化条件的资产在购建或者生产过程中发生非正常中断，并且中断时间连续超过 3 个月，暂停借款费用的资本化；中断期间发生的借款费用确认为当期费用，直至资产的购建或者生产活动重新开始。该项中断如是所购建或生产的符合资本化条件的资产达到预定可使用状态或者可销售状态必要的程序，则借款费用继续资本化。

(3) 停止资本化：当所购建或者生产符合资本化条件的资产达到预定可使用或者可销售状态时，借款费用停止资本化。当购建或者生产符合资本化的资产中部分项目分别完工且可单独使用时，该部分资产借款费用停止资本化。购建或者生产的资产的各部分分别完工，但必须等到整体完工后才可使用或者对外销售的，在该资产整体完工时停止借款费用资本化。

3. 借款费用资本化率及资本化金额的计算方法

为购建或者生产符合资本化条件的资产而借入专门借款的，以专门借款当期实际发生的利息费用(包括按照实际利率法确定的折价或溢价的摊销)，减去将尚未动用的借款资金存入银行取得的利息收入或进行暂时性投资取得的投资收益后的金额，确定应予资本化的利息金额；为购建或者生产符合资本化条件的资产占用了一般借款的，根据累计资产支出超过专门借款的资产支出加权平均数乘以占用一般借款的资本化率(加权平均利率)，计算确定一般借款应予资本化的利息金额。在资本化期间内，每一会计期间的利息资本化金额不超过当期相关借款实际发生的利息金额。外币专门借款本金及利息的汇兑差额，在资本化期间内予以资本化。专门借款发生的辅助费用，在所购建或生产的符合资本化条件的资产达到预定可使用或者可销售状态之前发生的，予以资本化；在达到预定可使用或者可销售状态之后发生的，计入当期损益。一般借款发生的辅助费用，在发生时计入当期损益。借款存在折价或者溢价的，按照实际利率法确定每一会计期间应摊销的折价或者溢价金额，调整每期利息金额。

(二十二) 生物资产

1. 生物资产的确认标准及分类

生物资产是指有生命的动物和植物，包括消耗性生物资产、生产性生物资产和公益性生物资产。生物资产同时满足下列条件的，才能予以确认：(1) 企业因过去的交易或者事项而拥有或者控制该生物资产；(2) 与该生物资产有关的经济利益或服务潜能很可能流入企业；

(3) 该生物资产的成本能够可靠地计量。

2. 生物资产按照成本计量。

3. 收获或出售消耗性生物资产，或生产性生物资产收获农产品时，采用加权平均法结转成本。

4. 生物资产减值测试及减值准备计提方法

资产负债表日，以成本模式进行后续计量的生物资产，当有确凿证据表明由于遭受自然灾害、病虫害、动物疫病侵袭或市场需求变化等原因，使消耗性生物资产的可变现净值或生产性生物资产的可收回金额低于其账面价值的，按照单个消耗性生物资产的可变现净值低于账面价值的差额，计提消耗性生物资产跌价准备；按照单项资产的可收回金额低于其账面价值的差额，计提生产性生物资产减值准备。

公益性生物资产不计提减值准备。

(二十三) 无形资产

1. 无形资产的初始计量

无形资产按成本进行初始计量。外购无形资产的成本，包括购买价、相关税费以及直接归属于该项资产达到预定用途所发生的其他支出。购买无形资产的价款超过正常信用条件延期支付，实质上具有融资性质的，无形资产的成本以购买价款的现值为基础确定。债务重组取得债务人用以抵债的无形资产，以放弃债权的公允价值和可直接归属于使该资产达到预定用途所发生的税金等其他成本为基础确定其入账价值。在非货币性资产交换具备商业实质且换入或换出资产的公允价值能够可靠计量的前提下，非货币性资产交换换入的无形资产以换出资产的公允价值和应支付的相关税费作为换入无形资产的成本，除非有确凿证据表明换入资产的公允价值更可靠；不满足上述前提的非货币性资产交换，以换出资产的账面价值和应支付的相关税费作为换入无形资产的成本，不确认损益。

与无形资产有关的支出，如果相关的经济利益很可能流入本公司且成本能可靠地计量，则计入无形资产成本。除此之外的其他项目的支出，在发生时计入当期损益。

取得的土地使用权通常作为无形资产核算。自行开发构建厂房等建筑物，相关的土地使用权支出和建筑物建造成本分别作为无形资产和固定资产核算。如为外购的房屋及建筑物，则将有关价款在土地使用权和建筑物之间分配，难以合理分配的，全部作为固定资产处理。

2. 无形资产使用寿命及其确定依据、估计情况、摊销方法或复核程序

根据无形资产的合同性权利或其他法定权利、同行业情况、历史经验、相关专家论证等综合因素判断，能合理确定无形资产为公司带来经济利益期限的，作为使用寿命有限的无形资产；无法合理确定无形资产为公司带来经济利益期限的，视为使用寿命不确定的无形资产。

对使用寿命有限的无形资产，估计其使用寿命时通常考虑以下因素：(1) 运用该资产生产的产品通常的寿命周期、可获得的类似资产使用寿命的信息；(2) 技术、工艺等方面的现阶段情况及对未来发展趋势的估计；(3) 以该资产生产的产品或提供劳务的市场需求情况；(4) 现在或潜在的竞争者预期采取的行动；(5) 为维持该资产带来经济利益能力的预期维护支出，以及公司预计支付有关支出的能力；(6) 对该资产控制期限的相关法律规定或类似限制，如特许使用期、租赁期等；(7) 与公司持有其他资产使用寿命的关联性等。使用寿命有限的无形资产的使用寿命估计情况：

项 目	预计使用寿命依据	期限(年)
软 件	预计受益期限	3、5
专利权	预计受益期限	10
品种权	预计受益期限	10
土地使用权	土地使用权证登记使用年限	40、50

使用寿命有限的无形资产，在使用寿命内按照与该项无形资产有关的经济利益的预期实现方式系统合理地摊销，无法可靠确定预期实现方式的，采用直线法摊销。使用寿命不确定的无形资产不予摊销，但每年均对该无形资产的使用寿命进行复核，并进行减值测试。

本公司于每年年度终了，对使用寿命有限的无形资产的使用寿命及摊销方法进行复核，与以前估计不同的，调整原先估计数，并按会计估计变更处理；预计某项无形资产已经不能给企业带来未来经济利益的，将该项无形资产的账面价值全部转入当期损益。

3. 研发支出的归集范围及相关会计处理方法

(1) 基本原则

内部研究开发项目的支出，区分为研究阶段支出和开发阶段支出。划分研究阶段和开发阶段的标准：为获取新的技术和知识等进行的有计划的调查阶段，应确定为研究阶段，该阶段具有计划性和探索性等特点；在进行商业性生产或使用前，将研究成果或其他知识应用于某项计划或设计，以生产出新的或具有实质性改进的材料、装置、产品等阶段，应确定为开发阶段，该阶段具有针对性和形成成果的可能性较大等特点。

内部研究开发项目研究阶段的支出，于发生时计入当期损益。内部研究开发项目开发阶段的支出，同时满足下列条件的，确认为无形资产：(1)完成该无形资产以使其能够使用或出售在技术上具有可行性；(2)具有完成该无形资产并使用或出售的意图；(3)无形资产产生经济利益的方式，包括能够证明运用该无形资产生产的产品存在市场或无形资产自身存在市场，无形资产将在内部使用的，可证明其有用性；(4)有足够的技术、财务资源和其他资源支持，以完成该无形资产的开发，并有能力使用或出售该无形资产；(5)归属于该无形资产开发阶段的支出能够可靠地计量。如不满足上述条件的，于发生时计入当期损益；无法区分研究阶段支出和开发阶段支出的，将发生的研发支出全部计入当期损益。

(二十四) 长期资产减值

长期股权投资、采用成本模式计量的投资性房地产、固定资产、在建工程、使用权资产、无形资产等长期资产，存在下列迹象的，表明资产可能发生了减值：

1. 资产的市价当期大幅度下跌，其跌幅明显高于因时间的推移或者正常使用而预计的下跌；
2. 企业经营所处的经济、技术或者法律等环境以及资产所处的市场在当期或者将在近期发生重大变化，从而对企业产生不利影响；
3. 市场利率或者其他市场投资报酬率在当期已经提高，从而影响企业计算资产预计未来现金流量现值的折现率，导致资产可收回金额大幅度降低；
4. 有证据表明资产已经陈旧过时或者其实体已经损坏；
5. 资产已经或者将被闲置、终止使用或者计划提前处置；
6. 企业内部报告的证据表明资产的经济绩效已经低于或者将低于预期，如资产所创造的净现金流量或者实现的营业利润(或者亏损)远远低于(或者高于)预计金额等；
7. 其他表明资产可能已经发生减值的迹象。

上述长期资产于资产负债表日存在减值迹象的，应当进行减值测试。减值测试结果表明资产的可收回金额低于其账面价值的，按其差额计提减值准备并计入减值损失。可收回金额为资产的公允价值减去处置费用后的净额与资产预计未来现金流量的现值两者之间的较高者。公允价值的确定方法详见本附注三(十一)；处置费用包括与资产处置有关的法律费用、相关税费、搬运费以及为使资产达到可销售状态所发生的直接费用；资产预计未来现金流量的现值，按照资产在持续使用过程中和最终处置时所产生的预计未来现金流量，选择恰当的折现率对其进行折现后的金额加以确定。

资产减值准备按单项资产为基础计算并确认，如果难以对单项资产的可收回金额进行估计的，以资产组所属的资产组确定资产组的可收回金额。资产组是能够独立产生现金流入的最小资产组合。

在财务报表中单独列示的商誉，在进行减值测试时，将商誉的账面价值分摊至预期从企业合并的协同效应收益中受益的资产组或资产组组合。测试结果表明包含分摊的商誉的资产组或者资产组组合的可收回金额低于其账面价值的，确认相应的减值损失。减值损失金额先抵减分摊至该资产组或者资产组组合的商誉的账面价值，再根据资产组或者资产组组合中除商誉以外的其他各项资产的账面价值所占比重，按比例抵减其他各项资产的账面价值。

商誉和使用寿命不确定的无形资产至少在每年年度终了进行减值测试。

上述资产减值损失一经确认，在以后期间不予转回。

(二十五) 长期待摊费用

长期待摊费用按实际支出入账，在受益期或规定的期限内平均摊销。如果长期待摊的费用项目不能使以后会计期间受益，则将尚未摊销的该项目的摊余价值全部转入当期损益。其中：

租入的固定资产发生的改良支出，对能够合理确定租赁期届满时取得租赁资产所有权的，在租赁资产剩余使用寿命内平均摊销。无法合理确定租赁期届满时能够取得租赁资产所有权的，按剩余租赁期与租赁资产剩余使用寿命两者孰短的期限平均摊销。

租入的固定资产发生的装修费用，对能够合理确定租赁期届满时取得租赁资产所有权的，按两次装修间隔期间与租赁资产剩余使用寿命中较短的期限平均摊销。无法合理确定租赁期届满时能够取得租赁资产所有权的，按两次装修间隔期间、剩余租赁期与租赁资产剩余使用寿命三者中较短的期限平均摊销。

(二十六) 合同负债

合同负债是指公司已收或应收客户对价而应向客户转让商品的义务。公司将同一合同下的合同资产和合同负债相互抵销后以净额列示。

(二十七) 职工薪酬

职工薪酬，是指企业为获得职工提供的服务或解除劳动关系而给予的各种形式的报酬或补偿。职工薪酬包括短期薪酬、离职后福利、辞退福利和其他长期职工福利。企业提供给职工配偶、子女、受赡养人、已故员工遗属及其他受益人等的福利，也属于职工薪酬。

根据流动性，职工薪酬分别列示于资产负债表的“应付职工薪酬”项目和“长期应付职工薪酬”项目。

1. 短期薪酬的会计处理方法

本公司在职工提供服务的会计期间，将实际发生的职工工资、奖金、按规定的基准和比例为职工缴纳的医疗保险费、工伤保险费和生育保险费等社会保险费和住房公积金，确认为负债，并计入当期损益或相关资产成本。职工福利费为非货币性福利的，如能够可靠计量的，按照公允价值计量。如果该负债预期在职工提供相关服务的年度报告期结束后十二个月内不能完全支付，且财务影响重大的，则该负债将以折现后的金额计量。

2. 离职后福利的会计处理方法

离职后福利计划包括设定提存计划。其中，设定提存计划，是指向独立的基金缴存固定费用后，企业不再承担进一步支付义务的离职后福利计划。

(1) 设定提存计划

本公司按当期政府的相关规定为职工缴纳基本养老保险和失业保险，在职工为本公司提供服务的会计期间，根据设定提存计划计算的应缴存金额确认为负债，并计入当期损益或相关资产成本。

3. 辞退福利的会计处理方法

在本公司不能单方面撤回因解除劳动关系计划或者裁减建议所提供的辞退福利时，和本公司确认与涉及支付辞退福利的重组相关的成本或费用时两者孰早日，确认辞退福利产生的职工薪酬负债，并计入当期损益。但辞退福利预期在年度报告期结束后十二个月不能完全支付的，按照其他长期职工薪酬处理。

职工内部退休计划采用与上述辞退福利相同的原则处理。本公司将自职工停止提供服务日至正常退休日的期间拟支付的内退人员工资和缴纳的社会保险费等，在符合预计负债确认条件时，计入当期损益(辞退福利)。正式退休日期之后的经济补偿(如正常养老退休金)，按照离职后福利处理。

(二十八) 预计负债

当与或有事项相关的义务同时符合以下条件，将其确认为预计负债：1. 该义务是承担

的现时义务；2. 该义务的履行很可能导致经济利益流出；3. 该义务的金额能够可靠地计量。

预计负债按照履行相关现时义务所需支出的最佳估计数进行初始计量，并综合考虑与或有事项有关的风险、不确定性和货币时间价值等因素。货币时间价值影响重大的，通过对相关未来现金流出进行折现后确定最佳估计数。

最佳估计数分以下情况处理：所需支出存在一个连续范围(或区间)，且该范围内各种结果发生的可能性相同的，则最佳估计数按照该范围的中间值：即上下限金额的平均数确定。所需支出不存在一个连续范围(或区间)，或虽然存在一个连续范围但该范围内各种结果发生的可能性不相同的，如或有事项涉及单个项目的，则最佳估计数按照最可能发生金额确定；如或有事项涉及多个项目的，则最佳估计数按各种可能结果及相关概率计算确定。

本公司清偿预计负债所需支出全部或部分预期由第三方补偿的，补偿金额在基本确定能够收到时，作为资产单独确认，且确认的补偿金额不超过预计负债的账面价值。

每个资产负债表日对预计负债的账面价值进行复核。有确凿证据表明该账面价值不能反映当前最佳估计数的，按照当前最佳估计数对该账面价值进行调整。

(二十九) 收入

1. 收入的总确认原则

公司以控制权转移作为收入确认时点的判断标准。公司在履行了合同中的履约义务，即在客户取得相关商品控制权时确认收入。

满足下列条件之一的，公司属于在某一时段内履行履约义务；否则，属于在某一时点履行履约义务：(1) 客户在公司履约的同时即取得并消耗公司履约所带来的经济利益；(2) 客户能够控制公司履约过程中在建的商品；(3) 公司履约过程中所产出的商品具有不可替代用途，且公司在整个合同期间内有权就累计至今已完成的履约部分收取款项。

对于在某一时段内履行的履约义务，公司在该段时间内按照履约进度确认收入，但是，履约进度不能合理确定的除外。当履约进度不能合理确定时，公司已经发生的成本预计能够得到补偿的，按照已经发生的成本金额确认收入，直到履约进度能够合理确定为止。

对于在某一时点履行的履约义务，公司在客户取得相关商品控制权时点确认收入。在判断客户是否已取得商品控制权时，公司考虑下列迹象：(1) 公司就该商品享有现时收款权利，即客户就该商品负有现时付款义务；(2) 公司已将该商品的法定所有权转移给客户，即客户已拥有该商品的法定所有权；(3) 公司已将该商品实物转移给客户，即客户已实物占有该商品；(4) 公司已将该商品所有权上的主要风险和报酬转移给客户，即客户已取得该商品所有权上的主要风险和报酬；(5) 客户已接受该商品；(6) 其他表明客户已取得商品控制权的迹象。

合同中包含两项或多项履约义务的，公司在合同开始日，按照各单项履约义务所承诺商品的单独售价的相对比例，将交易价格分摊至各单项履约义务，按照分摊至各单项履约义务的交易价格计量收入。交易价格，是公司因向客户转让商品而预期有权收取的对价金额。公司代第三方收取的款项以及公司预期将退还给客户的款项，作为负债进行会计处理，不计入交易价格。合同中存在可变对价的，公司按照期望值或最可能发生金额确定可变对价的最佳估计数，但包含可变对价的交易价格，不超过在相关不确定性消除时累计已确认收入极可能不会发生重大转回的金额。合同中存在重大融资成分的，公司按照假定客户在取得商品控制权时即以现金支付的应付金额确定交易价格。该交易价格与合同对价之间的差额，在合同期间内采用实际利率法摊销。合同开始日，公司预计客户取得商品控制权与客户支付价款间隔不超过一年的，不考虑合同中存在的重大融资成分。

2. 本公司收入的具体确认原则

本公司主要从事花卉种子种苗、盆器资材、服务与工程三大分支产品体系。主要业务模式包括：(1) 线下销售业务；(2) 线上销售业务；(3) 园艺景观工程业务；(4) 展会综合服务。

(1) 线下销售业务

内销业务：对于内销业务，公司根据与客户签订的销售合同或订单需求进行备货，由客户自提或将产品运送至客户指定场地，取得经客户确认的送货单据后，公司确认销售商品收入的实现。

对于外销业务：产品主要为盆器等园艺资材产品。公司出口销售价格按与客户签订的销售合同或订单确定，公司根据合同约定销售出库并完成报关后，确认销售商品收入的实现。

对于线下门店业务：消费者在门店选购商品，公司在与消费者结算完毕，钱货两讫后确认收入；

(2) 线上销售业务

公司的线上业务分为线上 B2C 模式、B2B2C 模式。

对于 B2C 模式，消费者在第三方电商平台或公司自有平台下单购买商品，公司将商品发货到消费者指定的收货地址，根据电商平台确认收货规则采取不同的收入确认方式：1) 对于电商平台设置有确认收货选项的，消费者收货后在电商平台点击“确认收货”或电商平台自动确认收货后，公司于电商平台账户收到款项时，按收取的全部款项扣除售后退款、赔款等确认销售收入；2) 对于电商平台未设置确认收货选项的，公司综合考虑商品的一般物流时间，在商品发出后 7 天确认收入。

对于 B2B2C 模式，消费者在电商平台下单后，电商平台客户根据消费者订单信息向公司发出订单需求，公司将商品直接发送至消费者指定的收货地址。公司每月根据电商平台客户供应链管理系统中达到完成状态的订单与电商客户平台对账，根据电商平台客户确认的对账单确认收入。

(3) 园艺景观工程业务

园艺景观工程业务主要属于在某一时段内履行的履约义务，按照履约进度，在合同履约期内确认收入，公司采用产出法确认收入，即按照由业主方或监理方现场确认的工程量确认单确定项目完成的工程量，并结合项目清单中的综合单价进行收入确认；当无项目清单时，工程量由业主方或监理方现场确认，综合单价通过市场价格指导信息等组价方式得出，进而确认相关收入。当公司无法获得确定履约进度所需的可靠消息时即履约进度不能合理确定时，公司已经发生的成本预计能够得到补偿的，应当按照已经发生的成本金额确认收入，直到履约进度能够合理确定为止。

(4) 展会综合服务

公司根据与客户签订的合同，在约定时间内对展会项目进行综合性布展服务，服务内容包括设计、施工布置等整体服务。展会综合服务要求需在展会前按约完成全部服务内容，若未整体完成从而导致展会无法如期举办，会给客户造成重大损失，客户无法在合同履行过程中取得几乎全部经济利益。公司在客户确认竣工验收时点或展会举办时点确认服务收入。

(三十) 政府补助

1. 政府补助的分类

政府补助，是指本公司从政府无偿取得货币性资产或非货币性资产。分为与资产相关的政府补助和与收益相关的政府补助。

与资产相关的政府补助，是指本公司取得的、用于购建或以其他方式形成长期资产的政府补助，包括购买固定资产或无形资产的财政拨款、固定资产专门借款的财政贴息等；与收益相关的政府补助，是指除与资产相关的政府补助之外的政府补助。对于同时包含与资产相关部分和与收益相关部分的政府补助，区分不同部分分别进行会计处理；难以区分的，整体归类为与收益相关的政府补助。

本公司在进行政府补助分类时采取的具体标准为：

(1) 政府补助文件规定的补助对象用于购建或以其他方式形成长期资产，或者补助对象的支出主要用于购建或以其他方式形成长期资产的，划分为与资产相关的政府补助。

(2) 根据政府补助文件获得的政府补助全部或者主要用于补偿以后期间或已发生的费用或损失的，划分为与收益相关的政府补助。

(3) 若政府文件未明确规定补助对象，则采用以下方式将该政府补助款划分为与资产相关的政府补助或与收益相关的政府补助：1) 政府文件明确了补助所针对的特定项目的，根据该特定项目的预算中将形成资产的支出金额和计入费用的支出金额的相对比例进行划分，对该划分比例需在每个资产负债表日进行复核，必要时进行变更；2) 政府文件中对用途仅作一般性表述，没有指明特定项目的，作为与收益相关的政府补助。

2. 政府补助的确认时点

本公司对于政府补助通常在实际收到时，按照实收金额予以确认和计量。但对于期末有确凿证据表明能够符合财政扶持政策规定的相关条件预计能够收到财政扶持资金，按照应收

的金额计量。按照应收金额计量的政府补助应同时符合以下条件：

(1) 所依据的是当地财政部门正式发布并按照《政府信息公开条例》的规定予以主动公开的财政扶持项目及其财政资金管理办法，且该管理办法应当是普惠性的(任何符合条件条件的企业均可申请)，而不是专门针对特定企业制定的；

(2) 应收补助款的金额已经过有权政府部门发文确认，或者可根据正式发布的财政资金管理办法的有关规定自行合理测算，且预计其金额不存在重大不确定性；

(3) 相关的补助款批文中已明确承诺了拨付期限，且该款项的拨付是有相应财政预算作为保障的，因而可以合理保证其可在规定期限内收到；

(4) 根据本公司和该补助事项的具体情况，应满足的其他相关条件(如有)。

3. 政府补助的会计处理

政府补助为货币性资产的，按收到或应收的金额计量；为非货币性资产的，按公允价值计量；非货币性资产公允价值不能可靠取得的，按名义金额计量。按照名义金额计量的政府补助，直接计入当期损益。

本公司对政府补助采用的是总额法，具体会计处理如下：

与资产相关的政府补助确认为递延收益，在相关资产使用寿命内按照合理、系统的方法分期计入当期损益；相关资产在使用寿命结束前被出售、转让、报废或发生毁损的，将相关递延收益余额转入资产处置当期的损益。

与收益相关的政府补助，用于补偿本公司以后期间的相关成本费用或损失的，确认为递延收益，并在确认相关成本费用或损失的期间，计入当期损益；用于补偿企业已发生的相关成本费用或损失的，直接计入当期损益。

本公司取得的政策性优惠贷款贴息，区分以下两种情况，分别进行会计处理：

(1) 财政将贴息资金拨付给贷款银行，由贷款银行以政策性优惠利率向企业提供贷款的，本公司以实际收到的借款金额作为借款的入账价值，按照借款本金和该政策性优惠利率计算相关借款费用。

(2) 财政将贴息资金直接拨付给本公司的，本公司将对应的贴息冲减相关借款费用。

已确认的政府补助需要退回的，在需要退回的当期分以下情况进行会计处理：

(1) 初始确认时冲减相关资产账面价值的，调整资产账面价值；

(2) 存在相关递延收益的，冲减相关递延收益账面余额，超出部分计入当期损益；

(3) 属于其他情况的，直接计入当期损益。

政府补助计入不同损益项目的区分原则为：与本公司日常活动相关的政府补助，按照经济业务实质，计入其他收益或冲减相关成本费用；与本公司日常活动无关的政府补助，计入营业外收支。

(三十一) 递延所得税资产和递延所得税负债

1. 递延所得税资产和递延所得税负债的确认和计量

本公司根据资产、负债于资产负债表日的账面价值与计税基础之间的暂时性差异，采用资产负债表债务法确认递延所得税。公司当期所得税和递延所得税作为所得税费用或收益计入当期损益，但不包括下列情况产生的所得税：(1) 企业合并；(2) 直接在所有者权益中确认的交易或者事项；(3) 按照《企业会计准则第 37 号——金融工具列报》等规定分类为权益工具的金融工具的股利支出，按照税收政策可在企业所得税税前扣除且所分配的利润来源于以前确认在所有者权益中的交易或事项。

对于可抵扣暂时性差异、能够结转以后年度的可抵扣亏损和税款抵减，公司以很可能取得用来抵扣可抵扣暂时性差异、可抵扣亏损和税款抵减的未来应纳税所得额为限，确认由此产生的递延所得税资产，除非该可抵扣暂时性差异是在以下交易中产生的：

(1) 该交易不是企业合并，交易发生时既不影响会计利润也不影响应纳税所得额(或可抵扣亏损)，并且初始确认的资产和负债不会产生等额应纳税暂时性差异和可抵扣暂时性差异；

(2) 对于与子公司、合营企业及联营企业投资相关的可抵扣暂时性差异，同时满足下列条件的，确认相应的递延所得税资产：暂时性差异在可预见的未来很可能转回，且未来很可能获得用来抵扣可抵扣暂时性差异的应纳税所得额。

各项应纳税暂时性差异均确认相关的递延所得税负债，除非该应纳税暂时性差异是在以

下交易中产生的：

(1) 商誉的初始确认，或者具有以下特征的交易中产生的资产或负债的初始确认：该交易不是企业合并，交易发生时既不影响会计利润也不影响应纳税所得额(或可抵扣亏损)，并且初始确认的资产和负债不会产生等额应纳税暂时性差异和可抵扣暂时性差异；

(2) 对于与子公司、合营企业及联营企业投资相关的应纳税暂时性差异，该暂时性差异转回的时间能够控制并且该暂时性差异在可预见的未来很可能不会转回。

根据资产、负债的账面价值与其计税基础之间的差额(未作为资产和负债确认的项目按照税法规定可以确定其计税基础的，该计税基础与其账面数之间的差额)，按照预期收回该资产或清偿该负债期间的适用税率计算确认递延所得税资产或递延所得税负债。

对于不是企业合并、交易发生时既不影响会计利润也不影响应纳税所得额(或可抵扣亏损)、且初始确认的资产和负债导致产生等额应纳税暂时性差异和可抵扣暂时性差异的单项交易(包括承租人在租赁期开始日初始确认租赁负债并计入使用权资产的租赁交易，以及因固定资产等存在弃置义务而确认预计负债并计入相关资产成本的交易等)，公司对该交易因资产和负债的初始确认所产生的应纳税暂时性差异和可抵扣暂时性差异，在交易发生时分别确认相应的递延所得税负债和递延所得税资产。

确认递延所得税资产以很可能取得用来抵扣可抵扣暂时性差异的应纳税所得额为限。资产负债表日，有确凿证据表明未来期间很可能获得足够的应纳税所得额用来抵扣可抵扣暂时性差异的，确认以前会计期间未确认的递延所得税资产。对递延所得税资产的账面价值进行复核，如果未来期间很可能无法获得足够的应纳税所得额用以抵扣递延所得税资产的利益，则减记递延所得税资产的账面价值。在很可能获得足够的应纳税所得额时，转回减记的金额。

2. 当拥有以净额结算的法定权利，且意图以净额结算或取得资产、清偿负债同时进行，本公司当期所得税资产及当期所得税负债以抵销后的净额列报。

当拥有以净额结算当期所得税资产及当期所得税负债的法定权利，且递延所得税资产及递延所得税负债是与同一税收征管部门对同一纳税主体征收的所得税相关或者是对不同的纳税主体相关，但在未来每一具有重要性的递延所得税资产及负债转回的期间内，涉及的纳税主体意图以净额结算当期所得税资产和负债或是同时取得资产、清偿负债时，本公司递延所得税资产及递延所得税负债以抵销后的净额列报。

(三十二) 租赁

租赁，是指在一定期间内，出租人将资产的使用权让与承租人以获取对价的合同。

在合同开始日，本公司评估合同是否为租赁或者包含租赁。如果合同中一方让渡了在一定期间内控制一项或多项已识别资产使用的权利以换取对价，则该合同为租赁或者包含租赁。

合同中同时包含多项单独租赁的，承租人和出租人将合同予以分拆，并分别各项单独租赁进行会计处理。合同中同时包含租赁和非租赁部分的，承租人和出租人将租赁和非租赁部分进行分拆。

1. 作为承租方租赁的会计处理方法

(1) 使用权资产

在租赁期开始日，本公司对除短期租赁和低价值资产租赁以外的租赁确认使用权资产。使用权资产按照成本进行初始计量，包括：租赁负债的初始计量金额；在租赁期开始日或之前支付的租赁付款额(扣除已享受的租赁激励相关金额)；发生的初始直接费用；为拆卸及移除租赁资产、复原租赁资产所在场地或将租赁资产恢复至租赁条款约定状态预计将发生的成本。

本公司使用直线法对使用权资产计提折旧。对能够合理确定租赁期届满时取得租赁资产所有权的，本公司在租赁资产剩余使用寿命内计提折旧。无法合理确定租赁期届满时能够取得租赁资产所有权的，租赁资产在租赁期与租赁资产剩余使用寿命两者孰短的期间内计提折旧。

(2) 租赁负债

在租赁期开始日，本公司对除短期租赁和低价值资产租赁以外的租赁确认租赁负债。租赁负债按照尚未支付的租赁付款额的现值进行初始计量。租赁付款额包括：固定付款额及实

质固定付款额，存在租赁激励的，扣除租赁激励相关金额；取决于指数或比率的可变租赁付款额，该款项在初始计量时根据租赁期开始日的指数或比率确定；购买选择权的行权价格，前提是公司合理确定将行使该选择权；行使终止租赁选择权需支付的款项，前提是租赁期反映出公司将行使终止租赁选择权；根据公司提供的担保余值预计应支付的款项。本公司采用租赁内含利率作为折现率。无法确定租赁内含利率的，采用本公司的增量借款利率作为折现率。

本公司按照固定的周期性利率计算租赁负债在租赁期内各期间的利息费用，并计入当期损益或相关资产成本。未纳入租赁负债计量的可变租赁付款额在实际发生时计入当期损益或相关资产成本。

在租赁期开始日后，发生下列情形的，本公司按照变动后租赁付款额的现值重新计量租赁负债：本公司对购买选择权、续租选择权或终止租赁选择权的评估结果发生变化，或续租选择权或终止租赁选择权的实际行使情况与原评估结果不一致；根据担保余值预计的应付金额发生变动；用于确定租赁付款额的指数或比率发生变动。在对租赁负债进行重新计量时，本公司相应调整使用权资产的账面价值。使用权资产账面价值已调减至零，但租赁负债仍需进一步调减的，本公司将剩余金额计入当期损益。

(3) 短期租赁和低价值资产租赁进行简化处理的判断依据和会计处理方法

本公司选择对短期租赁和低价值资产租赁不确认使用权资产和租赁负债，并将相关的租赁付款额在租赁期内各个期间按照直线法计入当期损益或相关资产成本。短期租赁，是指在租赁期开始日，租赁期不超过 12 个月且不包含购买选择权的租赁。低价值资产租赁，是指单项租赁资产为全新资产时价值较低的租赁。公司转租或预期转租租赁资产的，原租赁不属于低价值资产租赁。

(4) 租赁变更

租赁发生变更且同时符合下列条件的，公司将该租赁变更作为一项单独租赁进行会计处理：该租赁变更通过增加一项或多项租赁资产的使用权而扩大了租赁范围；增加的对价与租赁范围扩大部分的单独价格按该合同情况调整后的金额相当。

租赁变更未作为一项单独租赁进行会计处理的，在租赁变更生效日，公司重新分摊变更后合同的对价，重新确定租赁期，并按照变更后租赁付款额和修订后的折现率计算的现值重新计量租赁负债。

2. 作为出租方租赁的会计处理方法

在租赁开始日，本公司将租赁分为融资租赁和经营租赁。融资租赁，是指无论所有权最终是否转移，但实质上转移了与租赁资产所有权有关的几乎全部风险和报酬的租赁。经营租赁，是指除融资租赁以外的其他租赁。

本公司作为转租出租人时，基于原租赁产生的使用权资产对转租赁进行分类。如果原租赁为短期租赁且本公司选择对原租赁不确认使用权资产和租赁负债，本公司将该转租赁分类为经营租赁。

(1) 经营租赁会计处理

经营租赁的租赁收款额在租赁期内各个期间按照直线法确认为租金收入。本公司将发生的与经营租赁有关的初始直接费用予以资本化，在租赁期内按照与租金收入确认相同的基础分摊计入当期损益。未计入租赁收款额的可变租赁付款额在实际发生时计入当期损益。

(2) 融资租赁会计处理

在租赁开始日，本公司对融资租赁确认应收融资租赁款，并终止确认融资租赁资产。本公司对应收融资租赁款进行初始计量时，将租赁投资净额作为应收融资租赁款的入账价值。租赁投资净额为未担保余值和租赁期开始日尚未收到的租赁收款额按照租赁内含利率折现的现值之和。

本公司按照固定的周期性利率计算并确认租赁期内各个期间的利息收入。应收融资租赁款的终止确认和减值按照本附注三(十)金融工具进行会计处理。未纳入租赁投资净额计量的可变租赁付款额在实际发生时计入当期损益。

(三十三) 重大会计判断和估计说明

本公司在运用会计政策过程中，由于经营活动内在的不确定性，本公司需要对无法准确

计量的报表项目的账面价值进行判断、估计和假设。这些判断、估计和假设是基于本公司管理层过去的历史经验，并在考虑其他相关因素的基础上做出的。这些判断、估计和假设会影响收入、费用、资产和负债的报告金额以及资产负债表日或有负债的披露。然而，这些估计的不确定性所导致的实际结果可能与本公司管理层当前的估计存在差异，进而造成对未来受影响的资产或负债的账面金额进行重大调整。本公司对前述判断、估计和假设在持续经营的基础上进行定期复核，会计估计的变更仅影响变更当期的，其影响数在变更当期予以确认；既影响变更当期又影响未来期间的，其影响数在变更当期和未来期间予以确认。于资产负债表日，本公司需对财务报表项目金额进行判断、估计和假设的重要领域如下：

1. 租赁的分类

本公司作为出租人时，根据《企业会计准则第 21 号——租赁》的规定，将租赁归类为经营租赁和融资租赁，在进行归类时，管理层需要对是否已将与租出资产所有权有关的全部风险和报酬实质上转移给承租人作出分析和判断。

2. 金融工具的减值

本公司采用预期信用损失模型对以摊余成本计量的应收款项及债权投资、合同资产、以公允价值计量且其变动计入其他综合收益的应收款项融资及其他债权投资等的减值进行评估。运用预期信用损失模型涉及管理层的重大判断和估计。预期信用损失计量的关键参数包括违约概率、违约损失率和违约风险敞口。本公司考虑历史统计数据的定量分析及前瞻性信息，建立违约概率、违约损失率及违约风险敞口模型。实际的金融工具减值结果与原先估计的差异将在估计被改变的期间影响金融工具的账面价值及信用减值损失的计提或转回。

3. 存货跌价准备

本公司根据存货会计政策，按照成本与可变现净值孰低计量，对成本高于可变现净值及陈旧和滞销的存货，计提存货跌价准备。存货减值至可变现净值是基于评估存货的可售性及其可变现净值。鉴定存货减值要求管理层在取得确凿证据，并且考虑持有存货的目的、资产负债表日后事项的影响等因素的基础上作出判断和估计。实际的结果与原先估计的差异将在估计被改变的期间影响存货的账面价值及存货跌价准备的计提或转回。

4. 非金融非流动资产减值

本公司于资产负债表日对除金融资产之外的非流动资产判断是否存在可能发生减值的迹象。对使用寿命不确定的无形资产，除每年进行的减值测试外，当其存在减值迹象时，也进行减值测试。其他除金融资产之外的非流动资产，当存在迹象表明其账面金额不可收回时，进行减值测试。

当资产或资产组的账面价值高于可收回金额，即公允价值减去处置费用后的净额和预计未来现金流量的现值中的较高者，表明发生了减值。

公允价值减去处置费用后的净额，参考公平交易中类似资产的销售协议价格或可观察到的市场价格，减去可直接归属于该资产处置的增量成本确定。在预计未来现金流量现值时，需要对该资产(或资产组)的产量、售价、相关经营成本以及计算现值时使用的折现率等作出重大判断。本公司在估计可收回金额时会采用所有能够获得的相关资料，包括根据合理和可支持的假设所作出有关产量、售价和相关经营成本的预测。

本公司至少每年评估商誉是否发生减值，要求对分配了商誉的资产组的使用价值进行估计。估计使用价值时，本公司需要估计未来来自资产组的现金流量，同时选择恰当的折现率计算未来现金流量的现值。

5. 折旧和摊销

本公司对采用成本模式计量的投资性房地产、固定资产和无形资产在考虑其残值后，在使用寿命内按直线法计提折旧和摊销。本公司定期复核使用寿命，以决定将计入每个报告期的折旧和摊销费用数额。使用寿命是本公司根据对同类资产的以往经验并结合预期的技术更新而确定的。如果以前的估计发生重大变化，则会在未来期间对折旧和摊销费用进行调整。

6. 递延所得税资产

在很有可能有足够的应纳税利润来抵扣亏损的限度内，本公司就所有未利用的税务亏损确认递延所得税资产。这需要本公司管理层运用大量的判断来估计未来应纳税利润发生的时间和金额，结合纳税筹划策略，以决定应确认的递延所得税资产的金额。

7. 所得税

本公司在正常的经营活动中，有部分交易其最终的税务处理和计算存在一定的不确定性。

部分项目是否能够在税前列支需要税收主管机关的审批。如果这些税务事项的最终认定结果同最初估计的金额存在差异,则该差异将对其最终认定期间的当期所得税和递延所得税产生影响。

8. 预计负债

本公司根据合约条款、现有知识及历史经验,对产品质量保证、预计合同亏损、延迟交货违约金等估计并计提相应准备。在该等或有事项已经形成一项现时义务,且履行该等现时义务很可能导致经济利益流出本公司的情况下,本公司对或有事项按履行相关现时义务所需支出的最佳估计数确认为预计负债。预计负债的确认和计量在很大程度上依赖于管理层的判断。在进行判断过程中本公司需评估该等或有事项相关的风险、不确定性及货币时间价值等因素。

其中,本公司会就出售、维修及改造所售商品向客户提供的售后质量维修承诺预计负债。预计负债时已考虑本公司近期的维修经验数据,但近期的维修经验可能无法反映将来的维修情况。这项准备的任何增加或减少,均可能影响未来年度的损益。

9. 公允价值计量

本公司的某些资产和负债在财务报表中按公允价值计量。在对某项资产或负债的公允价值作出估计时,本公司采用可获得的可观察市场数据;如果无法获得第一层次输入值,则聘用第三方有资质的评估机构进行估值,在此过程中本公司管理层与其紧密合作,以确定适当的估值技术和相关模型的输入值。在确定各类资产和负债的公允价值的过程中所采用的估值技术和输入值的相关信息在本附注三(十一)公允价值披露。

(三十四) 主要会计政策和会计估计变更说明

本节所列数据除非特别注明,金额单位为人民币元。

1. 重要会计政策变更

会计政策变更的内容和原因	备注
财政部于2022年11月30日发布《企业会计准则解释第16号》(财会[2022]31号,以下简称“解释16号”),本公司自2023年1月1日起执行其中“关于单项交易产生的资产和负债相关的递延所得税不适用初始确认豁免的会计处理”的规定。	[注1]

[注1]关于单项交易产生的资产和负债相关的递延所得税不适用初始确认豁免的会计处理,解释16号规定对于不是企业合并、交易发生时既不影响会计利润也不影响应纳税所得额(或可抵扣亏损)、且初始确认的资产和负债导致产生等额应纳税暂时性差异和可抵扣暂时性差异的单项交易不适用《企业会计准则第18号——所得税》关于豁免初始确认递延所得税负债和递延所得税资产的规定,企业对该交易因资产和负债的初始确认所产生的应纳税暂时性差异和可抵扣暂时性差异,在交易发生时分别确认相应的递延所得税负债和递延所得税资产。

本公司自2023年1月1日起执行解释16号中“关于单项交易产生的资产和负债相关的递延所得税不适用初始确认豁免的会计处理”的规定,对在首次施行该解释的财务报表列报最早期间的期初至该解释施行日之间发生的上述交易进行追溯调整;对在首次施行该解释的财务报表列报最早期间的期初因上述单项交易而确认的资产和负债,产生的应纳税暂时性差异和可抵扣暂时性差异进行追溯调整,并将累计影响数调整财务报表列报最早期间的期初留存收益及其他相关财务报表项目。

2. 会计估计变更说明

本期公司无会计估计变更事项。

四、税项

(一) 主要税种及税率

税种	计税依据	税率
----	------	----

增值税	销售货物或提供应税劳务过程中产生的增值额	免税、6%、9%、13%
房产税	从价计征的，按房产原值一次减除30%后余值的1.2%计缴； 从租计征的，按租金收入的12%计缴	1.2%、12%
城市维护建设税	实际缴纳的流转税税额	7%、5%
教育费附加	实际缴纳的流转税税额	3%
地方教育附加	实际缴纳的流转税税额	2%
企业所得税	应纳税所得额	免税、12.5%、20%、25%

(二) 税收优惠及批文

1. 企业所得税

根据中华人民共和国企业所得税法实施条例第 86 条规定，本公司及子公司浙江虹安园艺有限公司和海宁花园艺有限公司花卉盆栽种植所得本年企业所得税减按 12.50% 的税率征收；林木的培育与种植所得免征企业所得税。

根据国家税务总局关于实施小微企业普惠性所得税减免政策有关问题的公告(2019 年第 2 号)、国家税务总局关于落实支持小型微利企业和个体工商户发展所得税优惠政策有关事项的公告(2021 年第 8 号)、财政部税务总局关于进一步实施小微企业所得税优惠政策的公告(2022 年第 13 号)及财政部税务总局关于小微企业和个体工商户所得税优惠政策的公告(2023 年第 6 号)，2023 年 1 月 1 日至 2024 年 12 月 31 日，小型微利企业年应纳税所得额不超过 300.00 万元的部分，减按 25.00% 计入应纳税所得额，按 20.00% 的税率缴纳企业所得税。海宁一花园艺有限公司、海宁华锦塑业有限公司、海宁金五月园艺有限公司、海宁佳得园艺有限公司、上海虹越花卉有限公司、无锡虹越花卉有限公司在 2023 年度适用于该税收优惠政策。

2. 增值税

根据《中华人民共和国增值税暂行条例》第十五条规定，农业生产者销售的自产农产品免征增值税。

根据财政部、国家税务总局《关于若干农业生产资料征免增值税政策的通知》(财税〔2011〕113 号)文件的规定，批发和零售的种子、种苗、农药、农机免征增值税。

根据财政部、国家税务总局《财政部国家税务总局关于有机肥产品免征增值税的通知》(财税〔2008〕56 号)文件的规定，自 2008 年 6 月 1 日起，纳税人生产销售和批发、零售有机肥产品免征增值税。享受上述免税政策的有机肥产品是指有机肥料、有机-无机复混肥料和生物有机肥。

根据财政部和国家税务总局《关于免征滴灌带和滴灌管产品增值税的通知》(财税〔2007〕83 号)，自 2007 年 7 月 1 日起，纳税人生产销售和批发、零售滴灌带和滴灌管产品免征增值税。

五、合并财务报表项目注释

以下注释项目除非特别注明，期初系指 2023 年 1 月 1 日，期末系指 2023 年 12 月 31 日；本期系指 2023 年度，上年系指 2022 年度。金额单位为人民币元。

(一) 货币资金

1. 明细情况

项 目	期末数	期初数
-----	-----	-----

银行存款	107,323,857.30	111,052,587.96
其他货币资金	4,005,884.41	3,155,268.83
合 计	111,329,741.71	114,207,856.79

2. 抵押、质押、查封、冻结、扣押等所有权或使用权受限的款项详见本附注五(四十九)“所有权或使用权受到限制的资产”之说明。

3. 外币货币资金明细情况详见本附注五(五十)“外币货币性项目”之说明。

(二) 应收账款

1. 按账龄披露

账 龄	期末账面余额	期初账面余额
1年以内(含1年)	107,166,663.97	92,164,048.35
1-2年	5,671,055.93	8,111,854.35
2-3年	3,729,854.73	3,053,924.44
3年以上	22,378,003.50	23,718,228.05
其中：3-4年	1,052,273.86	5,571,156.20
4-5年	4,368,003.29	8,145,929.11
5年以上	16,957,726.35	10,001,142.74
合 计	138,945,578.13	127,048,055.19

2. 按坏账计提方法分类披露

种 类	期末数				账面价值
	账面余额		坏账准备		
	金额	比例(%)	金额	计提比例(%)	
按单项计提坏账准备	8,518,566.31	6.13	8,518,566.31	100.00	-
按组合计提坏账准备	130,427,011.82	93.87	21,359,149.53	16.38	109,067,862.29
其中：账龄组合	130,427,011.82	93.87	21,359,149.53	16.38	109,067,862.29
合 计	138,945,578.13	100.00	29,877,715.84	21.50	109,067,862.29

续上表：

种 类	期初数				账面价值
	账面余额		坏账准备		
	金额	比例(%)	金额	计提比例(%)	

按单项计提坏账准备	8,773,940.61	6.91	8,773,940.61	100.00	-
按组合计提坏账准备	118,274,114.58	93.09	18,976,916.49	16.04	99,297,198.09
其中：账龄组合	118,274,114.58	93.09	18,976,916.49	16.04	99,297,198.09
合 计	127,048,055.19	100.00	27,750,857.10	21.84	99,297,198.09

(1) 按单项计提坏账准备的应收账款

单位名称	期初数		期末数			
	账面余额	坏账准备	账面余额	坏账准备	计提比例 (%)	计提理由
贵州国梦生态农业发展有限公司	2,023,283.19	2,023,283.19	2,023,283.19	2,023,283.19	100.00	预计无法收回
叶盛立	1,270,103.67	1,270,103.67	1,141,229.37	1,141,229.37	100.00	预计无法收回
杭州市富阳区人民政府鹿山街道办事处	993,398.91	993,398.91	993,398.91	993,398.91	100.00	预计无法收回
陈铭灿	779,340.10	779,340.10	584,588.10	584,588.10	100.00	预计无法收回
彭勇	573,920.10	573,920.10	573,920.10	573,920.10	100.00	预计无法收回
刘国利	548,353.50	548,353.50	548,353.50	548,353.50	100.00	预计无法收回
张树忠	449,352.00	449,352.00	544,104.00	544,104.00	100.00	预计无法收回
南平市延平区旺宝百合花专业合作社	487,217.50	487,217.50	487,217.50	487,217.50	100.00	预计无法收回
绍兴东方百合组培研发有限公司	493,653.27	493,653.27	474,153.27	474,153.27	100.00	预计无法收回
镇平县聚源农林有限公司	330,500.00	330,500.00	330,500.00	330,500.00	100.00	预计无法收回
傅增茂	233,248.00	233,248.00	233,248.00	233,248.00	100.00	预计无法收回
严波	235,193.05	235,193.05	228,193.05	228,193.05	100.00	预计无法收回
长兴丰采园艺有限公司	156,043.75	156,043.75	156,043.75	156,043.75	100.00	预计无法收回
锦州世园建设管理有限公司	126,299.66	126,299.66	126,299.66	126,299.66	100.00	预计无法收回
河南王道新	34,922.02	34,922.02	34,922.02	34,922.02	100.00	预计无法收回
浙闽台民族花海生态园投资有限公司	31,406.50	31,406.50	31,406.50	31,406.50	100.00	预计无法收回
浙江物美亿商超市有限公司	7,705.39	7,705.39	7,705.39	7,705.39	100.00	预计无法收回
小 计	8,773,940.61	8,773,940.61	8,518,566.31	8,518,566.31	100.00	

(2) 期末按组合计提坏账准备的应收账款

组 合	账面余额	坏账准备	计提比例 (%)
账龄组合	130,427,011.82	21,359,149.53	16.38

其中：账龄组合

账龄	账面余额	坏账准备	计提比例(%)
1年以内(含1年)	106,038,391.97	5,301,919.98	5.00
1-2年	5,158,119.53	515,811.95	10.00
2-3年	3,509,369.76	1,052,810.93	30.00
3-4年	1,038,323.86	519,161.93	50.00
4-5年	3,566,809.79	2,853,447.83	80.00
5年以上	11,115,996.91	11,115,996.91	100.00
小计	130,427,011.82	21,359,149.53	16.38

3. 本期计提、收回或转回的坏账准备情况

种类	期初数	本期变动金额				期末数
		计提	收回或转回	转销或核销	其他	
按单项计提坏账准备	8,773,940.61	-	255,374.30	-	-	8,518,566.31
按组合计提坏账准备	18,976,916.49	2,382,233.04	-	-	-	21,359,149.53
小计	27,750,857.10	2,382,233.04	255,374.30	-	-	29,877,715.84

4. 按欠款方归集的期末数前五名的应收账款和合同资产情况

单位名称	应收账款期末数	合同资产期末数	应收账款和合同资产期末数	占应收账款和合同资产期末合计数的比例(%)	应收账款坏账准备和合同资产减值准备期末数
应收账款金额前5名	34,104,514.93	-	138,945,578.13	24.55	6,759,225.75

5. 期末外币应收账款情况详见本附注五(五十)“外币货币性项目”之说明。

(三) 预付款项

1. 账龄分析

账龄	期末数		期初数	
	金额	比例(%)	金额	比例(%)
1年以内	9,088,655.66	91.44	4,780,831.61	78.21
1-2年	170,825.31	1.72	711,849.33	11.65
2-3年	335,463.03	3.38	315,425.48	5.16
3年以上	344,300.16	3.46	304,664.97	4.98
合计	9,939,244.16	100.00	6,112,771.39	100.00

2. 按预付对象归集的期末数前五名的预付款情况

单位名称	期末数	占预付款项期末余额合计数的比例(%)
云南三聚鑫塑胶五金有限公司	1,428,030.00	14.37
BLOCK JULES HORTICULTURE BV	658,198.89	6.62
Oriental Plants B.V.	602,553.94	6.06
阿里巴巴(中国)网络技术有限公司	572,623.40	5.76
GREENSEASONS B.V.	423,081.82	4.26
小 计	3,684,488.05	37.07

3. 期末未发现预付款项存在明显减值迹象，故未计提减值准备。

(四) 其他应收款

1. 明细情况

项 目	期末数			期初数		
	账面余额	坏账准备	账面价值	账面余额	坏账准备	账面价值
其他应收款	5,675,068.40	1,003,060.63	4,672,007.77	6,190,873.94	823,618.50	5,367,255.44

2. 其他应收款

(1)按性质分类情况

款项性质	期末账面余额	期初账面余额
保证金	2,690,362.01	3,023,536.19
往来及代付款	1,892,622.95	1,427,607.20
长期资产处置款	1,050,000.00	1,550,000.00
出口退税	-	59,690.22
其 他	42,083.44	130,040.33
小 计	5,675,068.40	6,190,873.94

(2)按账龄披露

账 龄	期末账面余额	期初账面余额
1年以内(含1年)	1,942,099.64	3,578,022.42
1-2年	2,530,736.74	1,674,021.70
2-3年	443,182.20	402,476.53
3年以上	759,049.82	536,353.29
其中：3-4年	399,476.53	313,701.29

4-5年	196,921.29	114,652.00
5年以上	162,652.00	108,000.00
小计	5,675,068.40	6,190,873.94

(3)按坏账计提方法分类披露

种类	期末数				账面价值
	账面余额		坏账准备		
	金额	比例(%)	金额	计提比例(%)	
按组合计提坏账准备	5,675,068.40	100.00	1,003,060.63	17.67	4,672,007.77
其中：账龄组合	5,675,068.40	100.00	1,003,060.63	17.67	4,672,007.77

续上表：

种类	期初数				账面价值
	账面余额		坏账准备		
	金额	比例(%)	金额	计提比例(%)	
按组合计提坏账准备	6,190,873.94	100.00	823,618.50	13.30	5,367,255.44
其中：账龄组合	6,190,873.94	100.00	823,618.50	13.30	5,367,255.44

1)期末按组合计提坏账准备的其他应收款

组合	账面余额	坏账准备	计提比例(%)
账龄组合	5,675,068.40	1,003,060.63	17.67

其中：账龄组合

账龄	账面余额	坏账准备	计提比例(%)
1年以内(含1年)	1,942,099.64	97,105.00	5.00
1-2年	2,530,736.74	253,073.67	10.00
2-3年	443,182.20	132,954.66	30.00
3-4年	399,476.53	199,738.27	50.00
4-5年	196,921.29	157,537.03	80.00
5年以上	162,652.00	162,652.00	100.00
小计	5,675,068.40	1,003,060.63	17.67

2)按预期信用损失一般模型计提坏账准备

坏账准备	第一阶段	第二阶段	第三阶段	小计
	未来12个月预期信用损失	整个存续期预期信用损失(未发)	整个存续期预期信用损失(已发)	

		生信用减值)	生信用减值)	
2023年1月1日余额	823,618.50	-	-	823,618.50
2023年1月1日余额在本期				
—转入第二阶段	-	-	-	-
—转入第三阶段	-	-	-	-
—转回第二阶段	-	-	-	-
—转回第一阶段	-	-	-	-
本期计提	179,442.13	-	-	179,442.13
本期转回	-	-	-	-
本期转销	-	-	-	-
本期核销	-	-	-	-
其他变动	-	-	-	-
2023年12月31日余额	1,003,060.63	-	-	1,003,060.63

(4)本期计提、收回或转回的坏账准备情况

种 类	期初数	本期变动金额				期末数
		计提	收回或转回	转销或核销	其他	
按组合计提坏账准备	823,618.50	179,442.13	-	-	-	1,003,060.63

(5)按欠款方归集的期末数前五名的其他应收款情况

单位名称	期末数	账龄	占其他应收款期末余额合计数的比例(%)	坏账准备期末数
其他应收款金额前5名	3,489,339.00	[注]	61.49	517,044.49

[注]其他应收款金额前5名账龄：1年以内589,788.30元、1-2年2,345,050.70元、2-3年236,000.00元、3-4年268,500.00元、4-5年10,000.00元、5年以上40,000.00元。

(五) 存货

1. 明细情况

项 目	期末数			期初数		
	账面余额	存货跌价准备	账面价值	账面余额	存货跌价准备	账面价值
在途物资	9,244,863.66	-	9,244,863.66	6,105,735.72	-	6,105,735.72
原材料	1,722,498.87	786.36	1,721,712.51	1,528,246.43	4,338.76	1,523,907.67

消耗性生物资产	30,936,876.89	1,582,582.12	29,354,294.77	26,496,769.53	507,246.48	25,989,523.05
半成品	127,493.02	-	127,493.02	215,243.17	-	215,243.17
库存商品	44,134,497.07	478,687.55	43,655,809.52	74,149,136.85	4,164,441.01	69,984,695.84
合同履约成本	-	-	-	94,339.62	-	94,339.62
发出商品	3,363,417.31	-	3,363,417.31	1,500,288.61	-	1,500,288.61
合 计	89,529,646.82	2,062,056.03	87,467,590.79	110,089,759.93	4,676,026.25	105,413,733.68

2. 存货跌价准备

类 别	期初数	本期增加		本期减少		期末数
		计提	其他	转回或转销	其他	
原材料	4,338.76	-3,552.40	-	-	-	786.36
消耗性生物资产	507,246.48	1,565,176.04	-	489,840.40	-	1,582,582.12
库存商品	4,164,441.01	235,219.30	-	3,920,972.76	-	478,687.55
小 计	4,676,026.25	1,796,842.94	-	4,410,813.16	-	2,062,056.03

3. 存货期末数中无资本化利息金额。

(六) 其他流动资产

项 目	期末数	期初数
待抵扣进项税	1,618,941.94	888,959.12
预缴税金	164,505.82	89,372.09
上市费用	-	1,500,000.00
合 计	1,783,447.76	2,478,331.21

(七) 长期股权投资

1. 明细情况

项 目	期末数			期初数		
	账面余额	减值准备	账面价值	账面余额	减值准备	账面价值
对联营企业投资	2,579,248.90	-	2,579,248.90	2,622,581.96	-	2,622,581.96

2. 对联营企业投资

被投资单位名称	期初数	减值准备 期初数	本期变动			
			追加投资	减少 投资	权益法下确认 的投资损益	其他综合 收益变动

坂田花彩园艺(嘉兴)有限公司	2,622,581.96	-	-	-	131,294.94	-
----------------	--------------	---	---	---	------------	---

续上表:

被投资单位名称	本期变动				期末数	减值准备 期末数
	其他权益 变动	宣告发放现金股利 或利润	计提减值 准备	其他		
坂田花彩园艺(嘉兴)有限公司	-	174,628.00	-	-	2,579,248.90	-

3. 期末未发现长期股权投资存在明显减值迹象, 故未计提减值准备。

(八) 其他非流动金融资产

项 目	期末数	期初数
指定以公允价值计量且其变动计入当期损益的金融资产	30,050,000.00	30,240,486.11
其中: 可转让存单	30,050,000.00	30,240,486.11

(九) 投资性房地产

1. 明细情况

项 目	房屋、建筑物
(1) 账面原值	
1) 期初数	13,614,073.97
2) 本期增加	3,433,792.50
① 固定资产转入	3,433,792.50
3) 本期减少	-
① 处置	-
4) 期末数	17,047,866.47
(2) 累计折旧和累计摊销	
1) 期初数	2,426,965.09
2) 本期增加	969,157.07
① 计提或摊销	319,328.29
② 固定资产转入	649,828.78

3) 本期减少	-
①处置	-
4) 期末数	3,396,122.16
(3) 账面价值	
1) 期末账面价值	13,651,744.31
2) 期初账面价值	11,187,108.88

2. 期末未发现投资性房地产存在明显减值迹象，故未计提减值准备。

3. 抵押、质押、查封、冻结、扣押等所有权或使用权受限的投资性房地产详见本附注五(四十九)“所有权或使用权受到限制的资产”之说明。

(十) 固定资产

1. 明细情况

项 目	期末数	期初数
固定资产	70,565,562.25	76,223,901.22

2. 固定资产

(1) 明细情况

项 目	房屋及建筑物	机器设备	运输工具	电子设备及其他	合 计
(1) 账面原值					
1) 期初数	88,882,021.00	12,279,696.43	9,690,575.09	8,331,050.97	119,183,343.49
2) 本期增加	-	2,632,320.13	401,886.83	721,357.65	3,755,564.61
①购置	-	2,502,320.13	401,886.83	721,357.65	3,625,564.61
②在建工程转入	-	130,000.00	-	-	130,000.00
3) 本期减少	3,433,792.50	1,853,840.10	1,803,892.24	67,428.10	7,158,952.94
①处置或报废	-	1,853,840.10	1,803,892.24	67,428.10	3,725,160.44
②转出至投资性房地产	3,433,792.50	-	-	-	3,433,792.50
4) 期末数	85,448,228.50	13,058,176.46	8,288,569.68	8,984,980.52	115,779,955.16
(2) 累计折旧					
1) 期初数	21,875,042.59	6,690,309.47	7,957,099.96	6,436,990.25	42,959,442.27
2) 本期增加	3,704,382.88	1,006,026.01	491,903.83	1,053,681.38	6,255,994.10

①计提	3,704,382.88	1,006,026.01	491,903.83	1,053,681.38	6,255,994.10
3)本期减少	649,828.78	1,560,289.55	1,733,734.96	57,190.17	4,001,043.46
①处置或报废	-	1,560,289.55	1,733,734.96	57,190.17	3,351,214.68
②转出至投资性房地产	649,828.78	-	-	-	649,828.78
4)期末数	24,929,596.69	6,136,045.93	6,715,268.83	7,433,481.46	45,214,392.91
(3)账面价值					
1)期末账面价值	60,518,631.81	6,922,130.53	1,573,300.85	1,551,499.06	70,565,562.25
2)期初账面价值	67,006,978.41	5,589,386.96	1,733,475.13	1,894,060.72	76,223,901.22

(2)固定资产减值测试情况说明

期末未发现固定资产存在明显减值迹象，故未计提减值准备。

(3)抵押、质押、查封、冻结、扣押等所有权或使用权受限的固定资产详见本附注五(四十九)“所有权或使用权受到限制的资产”之说明。

(十一) 在建工程

1. 明细情况

项 目	期末数			期初数		
	账面余额	减值准备	账面价值	账面余额	减值准备	账面价值
在建工程	9,348,934.85	-	9,348,934.85	742,053.26	-	742,053.26

2. 在建工程

(1)明细情况

工程名称	期末数			期初数		
	账面余额	减值准备	账面价值	账面余额	减值准备	账面价值
高端园艺产品生产线建设项目	9,348,934.85	-	9,348,934.85	-	-	-
花卉城北面温室大棚工程	-	-	-	742,053.26	-	742,053.26
小 计	9,348,934.85	-	9,348,934.85	742,053.26	-	742,053.26

(2)在建工程增减变动情况

工程名称	期初数	本期增加	本期转入固定资产	本期转入长期待摊费用	期末数
花卉城北面温室大棚工程	742,053.26	191,055.46	-	933,108.72	-
高端园艺产品生产线建设项目	-	9,348,934.85	-	-	9,348,934.85
改造翻新工程	-	1,885,476.68	-	1,885,476.68	-

C2大楼研发中心装修项目	-	1,751,269.13	130,000.00	1,621,269.13	-
旗舰店装修项目	-	299,009.90	-	299,009.90	-
小计	742,053.26	13,475,746.02	130,000.00	4,738,864.43	9,348,934.85

(3)期末未发现在建工程存在明显减值迹象，故未计提减值准备。

(十二) 使用权资产

1. 明细情况

项 目	房屋及建筑物
(1) 账面原值	
1) 期初数	13,025,103.89
2) 本期增加	2,639,284.01
①租 赁	2,639,284.01
3) 本期减少	1,610,653.68
①处 置	1,610,653.68
4) 期末数	14,053,734.22
(2) 累计折旧	
1) 期初数	5,160,630.95
2) 本期增加	3,717,193.96
①计 提	3,717,193.96
3) 本期减少	1,560,566.45
①处 置	1,560,566.45
4) 期末数	7,317,258.46
(3) 账面价值	
1) 期末账面价值	6,736,475.76
2) 期初账面价值	7,864,472.94

2. 期末使用权资产不存在减值迹象，故未计提减值准备。

(十三) 无形资产

1. 明细情况

项 目	土地使用权	品种权	专利权	软 件	合 计
-----	-------	-----	-----	-----	-----

(1) 账面原值					
1) 期初数	22,660,000.00	50,000.00	2,003,600.00	2,522,826.52	27,236,426.52
2) 本期增加	4,991,731.50	-	-	105,763.90	5,097,495.40
①购置	4,991,731.50	-	-	105,763.90	5,097,495.40
3) 本期减少	-	-	-	-	-
①处置	-	-	-	-	-
4) 期末数	27,651,731.50	50,000.00	2,003,600.00	2,628,590.42	32,333,921.92
(2) 累计摊销					
1) 期初数	5,055,039.39	21,666.67	2,003,600.00	1,996,317.49	9,076,623.55
2) 本期增加	613,149.37	2,916.69	-	343,565.15	959,631.21
①计提	613,149.37	2,916.69	-	343,565.15	959,631.21
3) 本期减少	-	-	-	-	-
①处置	-	-	-	-	-
4) 期末数	5,668,188.76	24,583.36	2,003,600.00	2,339,882.64	10,036,254.76
(3) 账面价值					
1) 期末账面价值	21,983,542.74	25,416.64	-	288,707.78	22,297,667.16
2) 期初账面价值	17,604,960.61	28,333.33	-	526,509.03	18,159,802.97

2. 期末未发现无形资产存在明显减值迹象，故未计提减值准备。

3. 抵押、质押、查封、冻结、扣押等所有权或使用权受限的无形资产详见本附注五(四十九)“所有权或使用权受到限制的资产”之说明。

(十四) 开发支出

开发支出情况详见本附注六“研发支出”之说明。

(十五) 长期待摊费用

项 目	期初数	本期增加	本期摊销	其他减少	期末数	其他减少原因
装修维修工程	6,814,602.83	3,981,744.38	2,406,278.96	-	8,390,068.25	-
苗圃工程	5,828,436.79	1,232,065.54	2,156,902.22	-	4,903,600.11	-
美国园民宿	4,179,945.69	649,949.90	1,832,249.53	-	2,997,646.06	-
拆迁补偿	375,128.00	-	80,384.64	-	294,743.36	-
合 计	17,198,113.31	5,863,759.82	6,475,815.35	-	16,586,057.78	

(十六) 递延所得税资产/递延所得税负债

1. 未经抵销的递延所得税资产

项 目	期末数		期初数	
	可抵扣暂时性差异	递延所得税资产	可抵扣暂时性差异	递延所得税资产
坏账准备	30,856,044.77	7,714,011.21	28,565,292.65	7,141,323.18
资产减值准备	2,062,056.03	515,514.02	4,676,026.25	1,169,006.56
预计负债	6,551,980.92	1,637,995.24	5,381,045.42	1,345,261.36
未抵扣亏损	24,840,442.12	6,210,110.54	16,239,696.70	4,059,924.18
政府补助	8,696,473.92	2,174,118.48	9,630,750.21	2,407,687.55
租赁负债	7,243,598.92	1,810,899.74	8,317,988.50	2,079,497.14
合 计	80,250,596.68	20,062,649.23	72,810,799.73	18,202,699.97

2. 未经抵销的递延所得税负债

项 目	期末数		期初数	
	应纳税暂时性差异	递延所得税负债	应纳税暂时性差异	递延所得税负债
固定资产折旧计提	-	-	1,158,290.90	289,572.73
使用权资产	6,736,475.76	1,684,118.95	7,864,472.94	1,966,118.24
合 计	6,736,475.76	1,684,118.95	9,022,763.84	2,255,690.97

3. 以抵销后净额列示的递延所得税资产或负债

项 目	期末数		期初数	
	递延所得税资产和负债互抵金额	抵销后的递延所得税资产或负债余额	递延所得税资产和负债互抵金额	抵销后的递延所得税资产或负债余额
递延所得税资产	1,684,118.95	18,378,530.28	1,966,118.24	16,236,581.73
递延所得税负债	1,684,118.95	-	1,966,118.24	289,572.73

(十七) 其他非流动资产

项 目	期末数			期初数		
	账面余额	减值准备	账面价值	账面余额	减值准备	账面价值
预付工程设备款	3,363,990.00	-	3,363,990.00	445,600.00	-	445,600.00

(十八) 短期借款

1. 明细情况

借款类别	期末数	期初数
信用借款	50,000.00	2,200,000.00
进口押汇	34,739,765.21	17,068,848.69
抵押并保证借款	10,235,483.31	8,000,000.00
合计	45,025,248.52	27,268,848.69

2. 外币借款情况详见本附注五(五十)“外币货币性项目”之说明。

(十九) 应付账款

1. 明细情况

账龄	期末数	期初数
1年以内	51,558,404.74	45,669,798.05
1-2年	1,018,315.26	2,201,509.26
2-3年	1,669,376.17	427,704.86
3年以上	1,731,012.28	1,636,485.81
合计	55,977,108.45	49,935,497.98

2. 期末无账龄超过1年的大额应付账款。

3. 外币应付账款情况详见本附注五(五十)“外币货币性项目”之说明。

(二十) 合同负债

1. 明细情况

项目	期末数	期初数
预收货款	21,589,894.64	15,746,407.72

2. 期末无账龄超过1年的重要合同负债。

(二十一) 应付职工薪酬

1. 明细情况

项目	期初数	本期增加	本期减少	期末数
(1) 短期薪酬	20,040,387.91	51,309,841.20	52,391,933.18	18,958,295.93
(2) 离职后福利—设定提存计划	203,647.93	2,897,924.73	2,781,400.36	320,172.30

(3) 辞退福利	-	286,050.00	286,050.00	-
合 计	20,244,035.84	54,493,815.93	55,459,383.54	19,278,468.23

2. 短期薪酬

项 目	期初数	本期增加	本期减少	期末数
(1) 工资、奖金、津贴和补贴	19,668,373.83	47,999,823.26	49,047,985.19	18,620,211.90
(2) 职工福利费	-	534,944.38	534,944.38	-
(3) 社会保险费	143,810.28	1,843,436.96	1,829,926.77	157,320.47
其中：医疗保险费	135,228.40	1,712,330.82	1,707,766.53	139,792.69
工伤保险费	8,581.88	131,106.14	122,160.24	17,527.78
(4) 住房公积金	96,223.00	822,019.00	861,281.00	56,961.00
(5) 工会经费和职工教育经费	131,980.80	109,617.60	117,795.84	123,802.56
小 计	20,040,387.91	51,309,841.20	52,391,933.18	18,958,295.93

3. 设定提存计划

项 目	期初数	本期增加	本期减少	期末数
(1) 基本养老保险	196,635.48	2,798,201.18	2,685,670.38	309,166.28
(2) 失业保险费	7,012.45	99,723.55	95,729.98	11,006.02
小 计	203,647.93	2,897,924.73	2,781,400.36	320,172.30

(二十二) 应交税费

项 目	期末数	期初数
增值税	905,269.70	1,202,960.93
城市维护建设税	20,401.56	4,989.55
企业所得税	6,087,850.12	7,980,876.62
房产税	1,008,440.18	1,045,597.28
印花税	91,751.59	75,160.39
教育费附加	9,923.84	2,993.72
地方教育附加	6,766.93	1,995.81
代扣代缴个人所得税	204,925.57	142,362.40
其 他	217,688.50	75.00
合 计	8,553,017.99	10,457,011.70

(二十三) 其他应付款

1. 明细情况

项 目	期末数	期初数
应付股利	-	9,705,662.28
其他应付款	1,760,168.56	1,400,141.87
合 计	1,760,168.56	11,105,804.15

2. 应付股利

项 目	期末数	期初数
普通股股利	-	9,705,662.28

3. 其他应付款

(1) 明细情况

项 目	期末数	期初数
押金保证金	862,665.17	882,665.17
代收代付款	249,847.91	305,855.42
其 他	647,655.48	211,621.28
小 计	1,760,168.56	1,400,141.87

(2) 期末无账龄超过 1 年的大额其他应付款。

(二十四) 一年内到期的非流动负债

项 目	期末数	期初数
一年内到期的租赁负债	1,329,384.42	2,701,939.38

(二十五) 其他流动负债

项目及内容	期末数	期初数
待转销项税	1,666,065.98	1,085,524.19

(二十六) 租赁负债

项 目	期末数	期初数
1-2 年	2,013,858.41	809,756.75
2-3 年	872,030.82	834,976.43

3年以上	699,775.83	1,571,806.68
合 计	3,585,665.06	3,216,539.86

(二十七) 预计负债

项 目	期末数	期初数
预计退货款	5,930,722.48	3,944,445.42
应付养护成本	621,258.44	1,436,600.00
合 计	6,551,980.92	5,381,045.42

(二十八) 递延收益

1. 明细情况

项 目	期初数	本期增加	本期减少	期末数	形成原因
政府补助	9,630,750.21	-	934,276.29	8,696,473.92	资产相关的政府补助

2. 计入递延收益的政府补助情况详见本附注九“政府补助”之说明。

(二十九) 股本

项 目	期初数	本次变动增减(+、-)					期末数
		发行新股	送股	公积金转股	其他	小计	
股份总数	58,000,000.00	-	-	-	-	-	58,000,000.00

(三十) 资本公积

项 目	期初数	本期增加	本期减少	期末数
股本溢价	151,489,305.58	-	-	151,489,305.58

(三十一) 盈余公积

1. 明细情况

项 目	期初数	本期增加	本期减少	期末数
法定盈余公积	20,432,729.29	2,151,689.56	-	22,584,418.85

2. 盈余公积增减变动原因及依据说明

根据公司章程，2023 年度以母公司实现的净利润的 10.00%提取法定盈余公积 2,151,689.56 元。

(三十二) 未分配利润

1. 明细情况

项 目	本期数	上年数
上年年末数	87,147,261.26	89,058,710.94
加：年初未分配利润调整	-	-
调整后本年年初数	87,147,261.26	89,058,710.94
加：本期归属于母公司所有者的净利润	16,586,392.75	40,037,982.50
减：提取法定盈余公积	2,151,689.56	1,349,432.18
应付普通股股利	27,840,000.00	40,600,000.00
期末未分配利润	73,741,964.45	87,147,261.26

2. 利润分配情况说明

根据公司2023年5月12日2022年度股东大会通过的2022年度利润分配方案，以2022年12月31日的总股本58,000,000股为基数，每10股派发现金股利4.80元(含税)，合计派发现金股利27,840,000.00元。

本公司2023年度利润分配预案详见本附注十四(二)“利润分配情况”。

(三十三) 营业收入/营业成本

1. 明细情况

项 目	本期数		上年数	
	收 入	成 本	收 入	成 本
主营业务	614,685,550.27	460,649,875.48	616,093,915.24	448,206,430.20
其他业务	5,248,211.08	1,390,894.61	9,587,911.82	2,263,484.51
合 计	619,933,761.35	462,040,770.09	625,681,827.06	450,469,914.71

2. 营业收入、营业成本的分解信息

合同分类	营业收入	营业成本
按行业分类		
农 业	614,685,550.27	460,649,875.48
其 他	5,248,211.08	1,390,894.61
合 计	619,933,761.35	462,040,770.09
按产品分类		
花卉种子种苗	426,355,252.41	330,561,960.11
园艺资材	139,946,554.37	96,532,311.19

花展服务和工程	48,383,743.49	33,555,604.18
其他	5,248,211.08	1,390,894.61
合计	619,933,761.35	462,040,770.09
按内外销分类		
内销	589,818,109.31	444,122,496.14
外销	30,115,652.04	17,918,273.95
合计	619,933,761.35	462,040,770.09

3. 公司前五名客户的营业收入情况

客户名称	营业收入	占公司全部营业收入的比例(%)
营业收入金额前五名	73,308,642.36	11.83

(三十四) 税金及附加

项目	本期数	上年数
城市维护建设税	362,201.43	273,314.88
土地使用税	272,786.00	10,362.00
房产税	967,953.81	1,047,685.19
教育费附加	197,421.15	156,588.13
地方教育附加	130,985.20	103,668.72
车船税	3,240.00	6,091.68
印花税	398,230.95	224,289.03
其他	196.00	37,822.00
合计	2,333,014.54	1,859,821.63

[注]计缴标准详见本附注四“税项”之说明。

(三十五) 销售费用

项目	本期数	上年数
工资薪金	26,436,489.09	22,026,252.30
平台服务费	21,730,686.24	23,508,948.62
折旧与摊销	6,737,729.17	7,715,158.36
广告宣传费	6,412,570.71	7,430,705.25
劳务费	5,247,574.96	6,558,052.87

办公与装修费	4,264,224.35	4,024,403.61
差旅交通费	2,667,622.78	1,004,615.32
水电费	1,450,241.59	1,941,191.56
租赁费	1,077,761.99	926,759.45
代销服务费	-	62,258.00
其他费用	464,023.25	522,811.72
合 计	76,488,924.13	75,721,157.06

(三十六) 管理费用

项 目	本期数	上年数
工资薪金	16,379,053.81	17,619,026.65
中介费用	7,471,637.39	3,890,814.99
折旧与摊销	5,004,250.00	5,336,446.47
业务招待费	1,774,567.75	1,616,726.89
办公费	1,115,536.71	1,396,716.28
其他费用	118,875.53	82,329.39
合 计	31,863,921.19	29,942,060.67

(三十七) 研发费用

项 目	本期数	上年数
工资薪金	5,670,784.58	2,507,900.89
直接材料	2,057,235.65	660,025.70
折旧与摊销	1,449,064.14	49,469.21
其他费用	1,709,835.27	820,576.87
合 计	10,886,919.64	4,037,972.67

(三十八) 财务费用

项 目	本期数	上年数
利息费用	1,039,433.15	1,352,096.52
其中：租赁负债利息费用	270,588.02	465,260.89
减：利息收入	1,303,026.79	946,969.85

减：汇兑收益	-2,365,286.28	-1,928,224.48
手续费支出	684,985.05	609,641.29
合 计	2,786,677.69	2,942,992.44

(三十九) 其他收益

项 目	本期数	上年数
政府补助(与收益相关)	3,376,186.00	2,212,496.11
政府补助(与资产相关)	934,276.29	2,186,241.35
个税手续费返还	99,698.38	99,839.03
合 计	4,410,160.67	4,498,576.49

(四十) 投资收益

1. 明细情况

项 目	本期数	上年数
权益法核算的长期股权投资收益	131,294.94	384,613.73
其他投资收益	549,513.89	1,346,576.81
合 计	680,808.83	1,731,190.54

2. 按权益法核算的长期股权投资收益项目

被投资单位	本期数	上年数	本期比上年增减变动的原因
坂田花彩园艺(嘉兴)有限公司	131,294.94	384,613.73	-

3. 本公司不存在投资收益汇回的重大限制。

(四十一) 信用减值损失

项 目	本期数	上年数
应收账款坏账损失	-2,126,858.74	-3,898,976.57
其他应收款坏账损失	-179,442.13	768,108.53
合 计	-2,306,300.87	-3,130,868.04

(四十二) 资产减值损失

项 目	本期数	上年数
存货跌价损失	-1,796,842.94	-1,986,451.39

(四十三) 资产处置收益

项 目	本期数	上年数
处置未划分为持有待售的非流动资产时确认的收益-固定资产	-50,022.84	-501,044.29

(四十四) 营业外收入

项 目	本期数	上年数	计入本期非经常性损益的金额
无法支付的应付款	139,744.39	172,728.95	139,744.39
罚没、赔偿及违约金收入	103,838.34	491,402.21	103,838.34
其 他	65,894.49	36,213.90	65,894.49
合 计	309,477.22	700,345.06	309,477.22

(四十五) 营业外支出

项 目	本期数	上年数	计入本期非经常性损益的金额
税收滞纳金	337,632.79	1,082.87	337,632.79
对外捐赠	70,000.00	114,907.60	70,000.00
资产报废、毁损损失	40,986.90	213,556.23	40,986.90
罚款支出	-	30,000.00	-
其 他	123,537.23	6,035.98	123,537.23
合 计	572,156.92	365,582.68	572,156.92

(四十六) 所得税费用

1. 明细情况

项 目	本期数	上年数
本期所得税费用	7,373,290.88	8,767,809.41
递延所得税费用	-2,431,521.28	-975,508.96
合 计	4,941,769.60	7,792,300.45

2. 会计利润与所得税费用调整过程

项 目	本期数
利润总额	34,208,657.22
按法定/适用税率计算的所得税费用	8,552,164.31
子公司适用不同税率的影响	-2,164,487.81

调整以前期间所得税的影响	-118,115.77
非应税收入的影响	-2,193,953.49
不可抵扣的成本、费用和损失的影响	256,244.58
使用前期未确认递延所得税资产的可抵扣亏损的影响	-67,409.62
本期未确认递延所得税资产的可抵扣暂时性差异或可抵扣亏损的影响	195.64
加计扣除的所得税影响	-282,603.34
其他	959,735.10
所得税费用	4,941,769.60

(四十七) 合并现金流量表主要项目注释

1. 与经营活动有关的现金

(1) 收到的其他与经营活动有关的现金

项 目	本期数	上年数
政府补助	2,979,586.00	2,212,496.11
利息收入	1,303,026.79	808,953.49
保证金	333,174.18	16,800,785.51
往来款及其他	182,631.36	627,455.14
合 计	4,798,418.33	20,449,690.25

(2) 支付的其他与经营活动有关的现金

项 目	本期数	上年数
付现费用	30,333,154.13	52,586,646.05
保证金	20,000.00	2,479,747.81
其他	380,026.69	152,026.45
合 计	30,733,180.82	55,218,420.31

2. 与投资活动有关的现金

(1) 收到的其他与投资活动有关的现金

项 目	本期数	上年数
理财、可转让存单交易	-	35,100,000.00

(2) 支付的其他与投资活动有关的现金

项 目	本期数	上年数
质押的定期存单	3,600,000.00	-
理财、可转让存单交易	-	20,150,000.00
合 计	3,600,000.00	20,150,000.00

3. 与筹资活动有关的现金

(1) 支付的其他与筹资活动有关的现金

项 目	本期数	上年数
租金付款	3,936,623.91	5,066,989.42
上市费用	-	1,500,000.00
往来款	-	267,352.71
合 计	3,936,623.91	6,834,342.13

(四十八) 现金流量表补充资料

1. 现金流量表补充资料

项 目	本期数	上年数
(1) 将净利润调节为经营活动现金流量:		
净利润	29,266,887.62	53,861,773.12
加: 资产减值准备	1,796,842.94	1,986,451.39
信用减值损失	2,306,300.87	3,130,868.04
固定资产折旧、油气资产折耗、生产性生物资产折旧	6,575,322.39	7,422,195.45
使用权资产折旧	3,717,193.96	3,486,520.68
无形资产摊销	959,631.21	956,766.31
长期待摊费用摊销	6,475,815.35	7,119,641.11
处置固定资产、无形资产和其他长期资产的损失 (收益以“-”号填列)	50,022.84	501,044.29
固定资产报废损失(收益以“-”号填列)	40,986.90	213,556.23
公允价值变动损失(收益以“-”号填列)	-	-
财务费用(收益以“-”号填列)	2,991,350.79	2,462,960.53
投资损失(收益以“-”号填列)	-680,808.83	-1,731,190.54
净敞口套期损失(收益以“-”号填列)	-	-
递延所得税资产减少(增加以“-”号填列)	-2,141,948.55	-427,527.69

递延所得税负债增加(减少以“—”号填列)	-289,572.73	-547,981.28
存货的减少(增加以“—”号填列)	16,149,299.95	5,803,574.01
经营性应收项目的减少(增加以“—”号填列)	-14,513,306.72	15,460,758.36
经营性应付项目的增加(减少以“—”号填列)	9,672,159.28	-18,256,306.23
处置划分为持有待售的非流动资产(金融工具、长期股权投资和投资性房地产除外)或处置组(子公司和业务除外)时确认的损失(收益以“—”号填列)	-	-
其他	-	-2,186,241.35
经营活动产生的现金流量净额	62,376,177.27	79,256,862.43
(2) 不涉及现金收支的重大投资和筹资活动:		
债务转为资本	-	-
一年内到期的可转换公司债券	-	-
租赁形成的使用权资产	2,639,284.01	1,116,872.21
(3) 现金及现金等价物净变动情况:		
现金的期末数	107,174,511.71	113,979,764.79
减: 现金的期初数	113,979,764.79	81,971,661.35
加: 现金等价物的期末数	-	-
减: 现金等价物的期初数	-	-
现金及现金等价物净增加额	-6,805,253.08	32,008,103.44

2. 现金和现金等价物

项 目	期末数	期初数
(1) 现金	107,174,511.71	113,979,764.79
其中: 库存现金	-	-
可随时用于支付的银行存款	103,723,857.30	111,052,587.96
可随时用于支付的其他货币资金	3,450,654.41	2,927,176.83
(2) 现金等价物	-	-
其中: 三个月内到期的债券投资	-	-
(3) 期末现金及现金等价物	107,174,511.71	113,979,764.79
其中: 母公司或集团内子公司使用受限制的现金和现金等价物	-	-

3. 不属于现金及现金等价物的货币资金情况

项 目	期末数	期初数	不属于现金及现金等价物的理由

银行存款	3,600,000.00	-	定期存单质押用于在建工程建设
其他货币资金	555,230.00	228,092.00	保函保证金及支付宝店铺保证金
合计	4,155,230.00	228,092.00	

(四十九) 所有权或使用权受到限制的资产

项 目	期末数			
	账面余额	账面价值	受限类型	受限情况
货币资金	4,155,230.00	4,155,230.00	冻结、扣押	用于开立保函、在建工程建设质押、网店冻结保证金及 POS 机押金
固定资产、投资性房地产	82,774,900.00	64,793,824.32	抵押	用于授信担保
无形资产	18,488,500.00	13,063,948.09	抵押	用于授信担保
其他非流动金融资产	10,000,000.00	10,000,000.00	质押	大额存单质押用于开立信用证
合 计	115,418,630.00	92,013,002.41		

续上表：

项 目	期初数			
	账面余额	账面价值	受限类型	受限情况
货币资金	228,092.00	228,092.00	冻结、扣押	用于开立保函、网店冻结保证金及 POS 机押金
固定资产、投资性房地产	82,774,900.00	67,586,828.66	抵押	用于授信担保
无形资产	18,488,500.00	13,526,160.61	抵押	用于授信担保
其他非流动金融资产	10,000,000.00	10,000,000.00	质押	大额存单质押用于开立信用证
合 计	111,491,492.00	91,341,081.27		

(五十) 外币货币性项目

项 目	期末外币余额	折算汇率	期末折算人民币余额
货币资金			3,673,554.74
其中：美元	507,665.94	7.0827	3,595,645.55
欧元	9,913.12	7.8592	77,909.19
应收账款			4,769,756.70
其中：美元	673,437.63	7.0827	4,769,756.70
短期借款			34,593,771.40
其中：欧元	4,401,691.19	7.8592	34,593,771.40

应付账款			22,080,623.19
其中：美元	678,276.78	7.0827	4,804,030.95
欧元	2,182,807.41	7.8592	17,155,120.00
日元	2,317,900.20	0.0502	116,358.59
英镑	565.60	9.0411	5,113.65

(五十一) 租赁

1. 作为承租人

(1)各类使用权资产的账面原值、累计折旧以及减值准备等详见本附注五(十二)“使用权资产”之说明。

(2)租赁负债的利息费用

项 目	本期数
计入财务费用的租赁负债利息	270,588.02

(3)与租赁相关的总现金流出

项 目	本期数
偿还租赁负债本金和利息所支付的现金	3,936,623.91

(4)租赁负债的到期期限分析、对相关流动性风险的管理等详见本附注十(一)3“流动风险”之说明。

2. 作为出租人

(1)经营租赁

项 目	租赁收入	其中：未计入租赁收款额的可变租赁付款额相关的收入
房屋建筑物	3,104,053.61	-

六、研发支出

(一) 按费用性质列示

项 目	本期数	上年数
工资薪金	5,670,784.58	2,507,900.89
直接材料	2,057,235.65	660,025.70

折旧与摊销	1,449,064.14	49,469.21
其他费用	1,709,835.27	820,576.87
合 计	10,886,919.64	4,037,972.67
其中：费用化研发支出	10,886,919.64	4,037,972.67

七、合并范围的变更

本节所列数据除非特别注明，金额单位为人民币万元。

(一) 其他原因引起的合并范围的变动

1. 以直接设立或投资等方式增加的子公司

2023年5月，子公司海宁华锦塑业有限公司出资设立虹越园艺用品(安徽)有限公司。该公司于2023年5月16日完成工商设立登记，注册资本为人民币2,000万元，其中海宁华锦塑业有限公司出资人民币2,000万元，占其注册资本的100.00%，拥有对其的实质控制权，故自该公司成立之日起，将其纳入合并财务报表范围。截至2023年12月31日，虹越园艺用品(安徽)有限公司的净资产为18,818,982.92元，成立日至期末的净利润为-581,017.08元。

八、在其他主体中的权益

本节所列数据除非特别注明，金额单位为人民币万元。

(一) 在子公司中的权益

1. 企业集团的构成

序号	子公司名称	简称	级次	注册资本	主要经营地	注册地	业务性质	持股比例(%)		取得方式
								直接	间接	
1	浙江金五月生态科技发展有限公司	浙江金五月	一级	600.00	杭州市	杭州市	批发和零售业	51.00	-	设立
2	海宁金五月园艺有限公司	海宁金五月	二级	100.00	海宁市	海宁市	批发和零售业	-	51.00	设立
3	海宁佳得园艺有限公司	佳得园艺	二级	100.00	海宁市	海宁市	批发和零售业	-	51.00	设立
4	浙江虹安园艺有限公司	虹安园艺	一级	510.43	海宁市	海宁市	批发和零售业	100.00	-	设立
5	无锡虹越花卉有限公司	无锡虹越	一级	350.00	无锡市	无锡市	批发和零售业	100.00	-	设立
6	杭州虹越花卉有限公司	杭州虹越	一级	500.00	杭州市	杭州市	批发和零售业	100.00	-	设立
7	浙江丽彩园艺有限公司	浙江丽彩	一级	800.00	杭州市	杭州市	批发和零售业	51.00	-	设立
8	海宁花海园艺有限公司	海宁花海	二级	500.00	海宁市	海宁市	批发和零售业	-	51.00	设立

9	海宁一花园艺有限公司	海宁一花	二级	100.00	海宁市	海宁市	批发和零售业	-	51.00	设立
10	青州丽彩园艺有限公司	青州丽彩	二级	100.00	青州市	青州市	批发和零售业	-	51.00	设立
11	上海虹越花卉有限公司	上海虹越	一级	300.00	上海市	上海市	批发和零售业	100.00	-	设立
12	海宁华锦塑业有限公司	华锦塑业	一级	1,000.00	海宁市	海宁市	制造业	100.00	-	设立
13	虹越园艺用品(安徽)有限公司	安徽虹越	二级	2,000.00	宣城市	宣城市	制造业	-	100.00	设立
14	云南虹越种苗有限公司	云南虹越	一级	1,000.00	昆明市	昆明市	农业	100.00	-	设立

(二) 在合营安排或联营企业中的权益

合营企业或联营企业名称	主要经营地	注册地	业务性质	持股比例(%)		对合营企业或联营企业投资的会计处理方法
				直接	间接	
坂田花彩园艺(嘉兴)有限公司	海宁市	海宁市	零售业	30.00	-	权益法

[注]以上联营企业对公司不具有重要性。

九、政府补助

(一) 涉及政府补助的负债项目

财务报表项目	期初数	本期新增补助金额	本期计入营业外收入金额	本期转入其他收益金额	本期其他变动	期末数	与资产相关/与收益相关
递延收益	9,630,750.21	-	-	934,276.29	-	8,696,473.92	与资产相关

(二) 计入当期损益的政府补助

项目	本期数	上年数
其他收益	4,310,462.29	4,398,737.46

十、与金融工具相关的风险

(一) 金融工具产生的各类风险

本公司在日常活动中面临各种金融工具的风险，主要包括信用风险、市场风险和流动性风险。本公司的主要金融工具包括货币资金、股权投资、借款、应收账款、应付账款等，各项金融工具的详细情况说明见本附注五相关项目。与这些金融工具有关的风险，以及本公司为降低这些风险所采取的风险管理政策如下所述：

董事会负责规划并建立本公司的风险管理架构，制定本公司的风险管理政策和相关指引并监督风险管理措施的执行情况。本公司已制定风险管理政策以识别和分析本公司所面临的风险，这些风险管理政策对特定风险进行了明确规定，涵盖了市场风险、信用风险和流动性风险管理等诸多方面。本公司定期评估市场环境及本公司经营活动的变化以决定是否对风险管理政策及系统进行更新。本公司的风险管理由风险管理委员会按照董事会批准的政策开展。

风险管理委员会通过与本公司其他业务部门的紧密合作来识别、评价和规避相关风险。本公司内部审计部门就风险管理控制及程序进行定期的审核,并将审核结果上报本公司的审计委员会。

本公司通过适当的多样化投资及业务组合来分散金融工具风险,并通过制定相应的风险管理政策减少集中于单一行业、特定地区或特定交易对手的风险。

1. 市场风险

金融工具的市场风险,是指金融工具的公允价值或未来现金流量因市场价格变动而发生波动的风险,包括外汇风险、利率风险和其他价格风险。

(1) 汇率风险

汇率风险是指金融工具的公允价值或未来现金流量因外汇汇率变动而发生波动的风险。本公司的主要经营位于中国境内,国内业务以人民币结算、出口业务主要以美元结算,进口业务主要以美元、欧元结算,故本公司已确认的外币资产和负债及未来的外币交易(外币资产和负债及外币交易的计价货币主要为美元、欧元)存在外汇风险。相关外币资产及外币负债包括:以外币计价的货币资金、应收账款、应付账款。外币金融资产和外币金融负债折算成人民币的金额见本附注五(五十)“外币货币性项目”。

本公司密切关注汇率变动对本公司汇率风险的影响。本公司目前并未采取任何措施规避汇率风险,但管理层负责监控汇率风险,并将于需要时考虑对冲重大汇率风险。本期末,本公司面临的外汇风险主要来源于以美元、欧元计价的金融资产和金融负债,外币金融资产和外币金融负债折算成人民币的金额见本附注五(五十)“外币货币性项目”。

在所有其他变量保持不变的情况下,如果人民币对美元、欧元升值或者贬值 5%,不会对本公司的利润总额和股东权益产生重大的影响。

(2) 利率风险

利率风险,是指金融工具的公允价值或未来现金流量因市场利率变动而发生波动的风险。本公司面临的市场利率变动的风险主要与本公司以浮动利率计息的借款有关。本公司的利率风险主要产生于长期银行借款等长期带息债务。浮动利率的金融负债使本公司面临现金流量利率风险,固定利率的金融负债使本公司面临公允价值利率风险。本公司根据当时的市场环境来决定固定利率及浮动利率合同的相对比例,并通过定期审阅与监察维持适当的固定和浮动利率工具组合。

(3) 其他价格风险

本公司未持有其他上市公司的权益投资,不存在其他价格风险。

2. 信用风险

信用风险,是指交易对手方未能履行合同义务而导致本公司产生财务损失的风险。本公司信用风险主要产生于银行存款和应收款项等。

本公司银行存款主要存放于国有银行和其它大中型上市银行,本公司预期银行存款不存在重大的信用风险。

对于应收款项,本公司按照客户管理信用风险集中度,设定相关政策以控制信用风险敞口。本公司基于对债务人的财务状况、外部评级、从第三方获取担保的可能性、信用记录及其它因素诸如目前市场状况等评估债务人的信用资质并设置相应欠款额度与信用期限。本公司会定期对债务人信用记录进行监控,对于信用记录不良的债务人,本公司会采用书面催款、缩短信用期或取消信用期等方式,以确保本公司的整体信用风险在可控的范围内。由于本公司的应收款项客户广泛分散于不同的地区和行业中,因此在本公司不存在重大信用风险集中。

本公司没有提供任何可能令本公司承受信用风险的担保。本公司所承担的最大信用风险敞口为资产负债表中各项金融资产的账面价值。

(1) 信用风险显著增加的判断依据

本公司在每个资产负债表日评估相关金融工具的信用风险自初始确认后是否已显著增加。在确定信用风险自初始确认后是否显著增加时,本公司考虑在无须付出不必要的额外成本或努力即可获得合理且有依据的信息,包括基于本公司历史数据的定性和定量分析、外部

信用风险评级以及前瞻性信息。当满足以下一个或多个定量、定性标准时，本公司认为信用风险已显著增加：

- 1) 合同付款已逾期超过 30 天。
- 2) 根据外部公开信用评级结果，债务人信用评级等级大幅下降。
- 3) 债务人生产或经营环节出现严重问题，经营成果实际或预期发生显著下降。
- 4) 债务人所处的监管、经济或技术环境发生显著不利变化。
- 5) 预期将导致债务人履行其偿债义务能力的业务、财务或经济状况发生显著不利变化。
- 6) 其他表明金融资产发生信用风险显著增加的客观证据。

(2) 已发生信用减值的依据

本公司评估债务人是否发生信用减值时，主要考虑以下因素：

- 1) 发行方或债务人发生重大财务困难。
- 2) 债务人违反合同，如偿付利息或本金违约或逾期等。
- 3) 债权人出于与债务人财务困难有关的经济或合同考虑，给予债务人在任何其他情况下都不会做出的让步。
- 4) 债务人很可能破产或进行其他财务重组。
- 5) 发行方或债务人财务困难导致该金融资产的活跃市场消失。
- 6) 以大幅折扣购买或源生一项金融资产，该折扣反映了发生信用损失的事实。

(3) 预期信用损失计量的参数

根据信用风险是否发生显著增加以及是否已发生信用减值，本公司对不同的资产分别以 12 个月或整个存续期的预期信用损失计量损失准备。预期信用损失计量的关键参数包括违约概率、违约损失率和违约风险敞口。本公司考虑历史统计数据的定量分析及前瞻性信息，建立违约概率、违约损失率及违约风险敞口模型。相关定义如下：

- 1) 违约概率是指债务人在未来 12 个月或在整个剩余存续期，无法履行其偿付义务的可能性。
- 2) 违约风险敞口是指，在未来 12 个月或在整个剩余存续期中，在违约发生时，本公司应被偿付的金额。

3) 违约损失率是指本公司对违约敞口发生损失程度作出的预期。根据交易对手的类型、追索的方式和优先级，以及担保物或其他信用支持的可获得性不同，违约损失率也有所不同。

本公司通过预计未来各月份中单个敞口或资产组合的违约概率、违约损失率和违约风险敞口，来确定预期信用损失。本报告期内，预期信用损失估计技术或关键假设未发生重大变化。

(4) 预期信用损失模型中包括的前瞻性信息

信用风险显著增加的评估及预期信用损失的计算均涉及前瞻性信息。本公司通过历史数据分析，识别出影响各资产组合的信用风险及预期信用损失的相关信息，如 GDP 增速等宏观经济状况，所处行业周期阶段等行业发展状况等。本公司在考虑公司未来销售策略或信用政策的变化的基础上来预测这些信息对违约概率和违约损失率的影响。

3. 流动风险

流动风险，是指企业在履行以交付现金或其他金融资产的方式结算的义务时发生资金短缺的风险。流动性风险由本公司的财务部门集中控制。财务部门通过监控现金余额、可随时变现的有价证券以及对未来 12 个月现金流量的滚动预测，确保公司在所有合理预测的情况下拥有充足的资金偿还债务，满足本公司经营需要，并降低现金流量波动的影响。

4. 资本管理

本公司资本管理政策的目标是为了保障本公司能够持续经营，从而为股东提供回报，并使其他利益相关者获益，同时维持最佳的资本结构以降低资本成本。为了维持或调整资本结构，本公司可能会调整支付给股东的股利金额、向股东返还资本、发行新股或出售资产以减低债务。本公司以资产负债率（即总负债除以总资产）为基础对资本结构进行监控。于 2023 年 12 月 31 日，本公司的资产负债率为 33.61%（2022 年 12 月 31 日：30.57%）。

十一、公允价值的披露

本节所列数据除非特别注明，金额单位为人民币元。

(一) 以公允价值计量的资产和负债的期末公允价值

项 目	期末公允价值			
	第一层次 公允价值计量	第二层次 公允价值计量	第三层次 公允价值计量	合 计
1. 持续的公允价值计量				
(1) 其他非流动金融资产	-	30,050,000.00	-	30,050,000.00
1) 指定以公允价值计量且其变动 计入当期损益的金融资产	-	30,050,000.00	-	30,050,000.00
①可转让存单	-	30,050,000.00	-	30,050,000.00
持续以公允价值计量的资产总额	-	30,050,000.00	-	30,050,000.00

(二) 持续和非持续第二层次公允价值计量项目，采用的估值技术和重要参数的定性及定量信息

对于公司持有的理财产品、可转让存单等，采用估值技术确定其公允价值。所使用的估值模型为同类型工具的市场报价。

(三) 不以公允价值计量的金融资产和金融负债的公允价值情况

本公司以摊余成本计量的金融资产和金融负债主要包括：货币资金、应收票据、应收账款、其他应收款、短期借款、应付票据、应付账款、其他应付款、长期应付款等。本公司不以公允价值计量的金融资产和金融负债的账面价值与公允价值相差很小。

十二、关联方关系及其交易

本节所列数据除非特别说明，金额单位为人民币元。

(一) 关联方关系

1. 本公司的实际控制人情况

江胜德、盛苏芳夫妇及江至询系本公司实际控制人。

2. 本公司的子公司情况

本公司的子公司情况详见本附注八(一)“在子公司中的权益”。

3. 本公司的合营和联营企业情况

本公司重要的联营企业详见本附注八(二)“在合营安排或联营企业中的权益”。

4. 本公司的其他关联方情况

其他关联方名称	与本公司的关系
程万里	实控人亲属

海宁国美园艺有限公司	实控人控制的其他企业[注 1]
海宁简一园艺有限公司	实控人亲属担任法人并控制的企业
海宁青木园艺有限公司	实控人亲属担任监事的企业
海宁山里客食品贸易有限公司	实控人亲属控制的企业
海宁市优福农业科技有限公司	重要子公司股东控制的企业[注 2]
海宁元木园艺有限公司	实控人亲属任职的企业
海宁云橙园艺有限公司	实控人亲属控制的企业
杭州大鱼景观设计有限公司	监事配偶控制的企业
杭州虹远园艺有限公司	实控人亲属持股的企业
杭州花朝旅游开发有限公司	赛石集团有限公司控制的企业[注 5]
杭州朴树造园有限公司	实控人亲属担任监事并持股的企业
杭州赛石生态农业有限公司	杭州赛石园林集团有限公司控制的企业[注 4]
杭州赛石园林集团有限公司	董事潘胜阳担任董事[注 4]
杭州斯坦博农业发展有限公司	赛石集团有限公司控制的企业[注 5][注 6]
济南赛石旅游开发有限公司	赛石集团有限公司控制的企业[注 5]
江胜华	实控人亲属
江西双石花木有限公司	杭州赛石园林集团有限公司控制的企业[注 4]
临沂途源建设工程有限公司	持股 5%以上股东亲属控制的企业
山东赛石花都商业发展有限公司	赛石集团有限公司控制的企业[注 5]
温州花芯农业有限公司	重要子公司之股东担任监事
无锡鼎石生态农业发展有限公司	赛石集团有限公司控制的企业[注 5]
无锡九龙湾花卉主题酒店有限公司	赛石集团有限公司控制的企业[注 5]
无锡绣球园艺有限公司	重要子公司股东控制的企业
茂美（武汉）文化旅游有限公司	杭州赛石园林集团有限公司控制的企业[注 4]
浙江焕新环境科技有限公司	重要子公司股东之女控制的企业[注 2]
浙江三石园艺康养有限公司	赛石集团有限公司控制的企业[注 5]
浙江智旅旅游集团有限公司	杭州赛石园林集团有限公司控制的企业[注 4]
周法明	重要子公司股东亲属[注 3]
海宁国程园艺有限公司	实控人亲属担任总经理的企业
杭州园林景观设计有限公司	杭州赛石园林集团有限公司控制的企业[注 4]

海宁芍药园艺有限公司	重要子公司之股东亲属持股的企业
沂水花朝旅游开发有限公司	杭州赛石园林集团有限公司控制的企业[注 4]
俞啸锋	监事配偶

----- [注 1]原公司全资子公司，2021年7月28日发生股权转让，转让完成后控股股东、实际控制人江胜德持股80.00%，实际控制人江至询持股20.00%。

[注 2]海宁市优福农业科技有限公司和浙江焕新环境科技有限公司同受重要子公司股东万国平控制，合并披露成浙江焕新环境科技有限公司和海宁市优福农业科技有限公司。

[注 3]周法明系江山市凤林法明松木壳加工厂实际经营者，以下合并披露为江山市凤林法明松木壳加工厂。

[注 4]杭州赛石园林集团有限公司及其控制的子公司以下合并披露为杭州赛石。

[注 5]赛石集团有限公司及其控制的子公司以下合并披露为赛石集团。

[注 6]原公司控股子公司，2021年12月22日发生股权转让，转让完成后赛石集团有限公司控制该公司。

(二) 关联交易情况

1. 购销商品、接受和提供劳务的关联交易

(1) 采购商品/接受劳务情况表

关联方名称	关联交易内容	定价政策	本期数	上年数
海宁元木园艺有限公司	园艺资材	协议价	6,636,094.05	2,449,427.83
无锡绣球园艺有限公司	花卉苗木、服务费等	协议价	5,374,815.75	5,188,916.33
坂田花彩园艺(嘉兴)有限公司	种子种球、花卉苗木、工程服务、园艺资材	协议价	3,021,995.94	3,325,884.31
杭州虹远园艺有限公司	园艺资材、工程服务	协议价	2,530,111.68	3,283,338.94
海宁青木园艺有限公司	花卉苗木、园艺资材、劳务费、绿化养护费等	协议价	458,826.32	324,646.81
海宁芍药园艺有限公司	园艺资材	协议价	389,375.00	-
海宁山里客食品贸易有限公司	园艺资材、花卉苗木、代运营服务费、平台技术服务费、业务招待费等	协议价	193,313.43	1,469,221.86
赛石集团	花卉苗木、租金等	协议价	159,371.45	116,751.25
杭州赛石	广告宣传费及其他费用、花卉苗木	协议价	91,000.00	109,886.79
海宁简一园艺有限公司	园艺资材、工程服务	协议价	54,090.00	2,841,501.15
杭州朴树造园有限公司	工程服务、花卉苗木等	协议价	1,366.00	933,582.56
杭州大鱼景观设计有限公司	工程服务	协议价	-	1,825,314.91
海宁国程园艺有限公司	劳务费	协议价	-	784,807.80
海宁国美园艺有限公司	水电费等	协议价	-	555,522.63

海宁云橙园艺有限公司	劳务费	协议价	-	471,499.79
浙江焕新环境科技有限公司和海宁市优福农业科技科技有限公司	维修费用、园艺资材等	协议价	-	99,148.78
江山市凤林法明松木壳加工厂	园艺资材	协议价	-	28,600.00
合 计			18,910,359.62	23,808,051.74

(2) 出售商品/提供劳务情况表

关联方名称	关联交易内容	定价政策	本期数	上年数
海宁云橙园艺有限公司	园艺资材	协议价	2,173,801.85	1,245,310.32
海宁元木园艺有限公司	花卉苗木、园艺资材等	协议价	2,169,457.71	171,824.59
无锡绣球园艺有限公司	花卉苗木、园艺资材、租金及物业服务	协议价	763,646.11	639,988.79
海宁山里客食品贸易有限公司	服务收入、花卉苗木等	协议价	434,291.68	271,001.90
杭州朴树造园有限公司	花卉苗木、园艺资材等	协议价	323,022.74	507,053.79
坂田花彩园艺(嘉兴)有限公司	服务收入、园艺资材等	协议价	303,433.01	345,987.40
赛石集团	种子种球、园艺资材、展会服务等	协议价	300,867.75	2,902,426.37
杭州大鱼景观设计有限公司	花卉苗木等	协议价	177,263.41	163,721.07
杭州赛石	花卉苗木、种子种球、园艺资材、设计服务等	协议价	34,810.00	210,839.75
江胜华	租金、服务收入、园艺资材	协议价	20,111.28	64,680.25
海宁国程园艺有限公司	花卉苗木	协议价	7,650.00	-
俞啸锋	服务收入	协议价	3,101.77	-
浙江焕新环境科技有限公司和海宁市优福农业科技科技有限公司	种子种球、园艺资材等	协议价	800.00	5,800.00
海宁简一园艺有限公司	服务收入、园艺资材	协议价	-	236,364.23
杭州虹远园艺有限公司	租金及物业服务、园艺资材等	协议价	-	31,951.44
程万里	花卉苗木、种子种球	协议价	-	21,615.00
海宁青木园艺有限公司	服务收入	协议价	-	18,366.25
海宁国美园艺有限公司	服务收入	协议价	-	8,354.72
临沂途源建设工程有限公司	种子种球	协议价	-	6,750.00
温州花芯农业有限公司	种子种球、花卉苗木等	协议价	-	3,759.00
合 计			6,712,257.31	6,855,794.87

2. 关联租赁情况

(1)公司作为承租方

出租方名称	租赁资产种类	简化处理的短期租赁和低价值资产租赁的租金费用(如适用)		未纳入租赁负债计量的可变租赁付款额(如适用)	
		本期数	上年数	本期数	上年数
海宁国美园艺有限公司	房屋建筑物	-	-	-	-
海宁元木园艺有限公司	房屋建筑物	-	73,394.50	-	-
合 计		-	73,394.50	-	-

续上表:

出租方名称	当期应支付的租金		承担的租赁负债利息支出		增加的使用权资产	
	本期数	上年数	本期数	上年数	本期数	上年数
海宁国美园艺有限公司	2,669,523.81	3,013,285.71	74,771.23	248,894.47	-	1,094,848.96
海宁元木园艺有限公司	-	73,394.50	-	-	-	-
合 计	2,669,523.81	3,086,680.21	74,771.23	248,894.47	-	1,094,848.96

3. 关联担保情况

(1)本公司作为被担保方

担保方	担保金额	担保起始日	担保到期日	担保是否已经履行完毕
江胜德	451.31	2023-10-18	2024-4-15	否
江胜德	406.47	2023-10-19	2024-4-18	否
江胜德	134.22	2023-11-3	2024-4-30	否
江胜德	244.69	2023-11-20	2024-5-17	否
江胜德	47.85	2023-11-22	2024-5-20	否
江胜德	1,000.00	2023-5-25	2024-5-23	否
江胜德	44.47	2023-11-27	2024-5-24	否
江胜德	370.10	2023-12-4	2024-5-31	否
江胜德	249.09	2023-12-19	2024-6-14	否
江胜德	426.95	2023-12-26	2024-6-21	否
江胜德	欧元信用证 111.68	2023-10-12	2024-1-10	否

4. 关联方资产转让、债务重组情况

关联方名称	关联交易内容	本期发生额	上年发生额
无锡绣球园艺有限公司	资产处置收入	-	1,457,975.12
赛石集团	资产处置收入	-	31,858.41

合 计		-	1,489,833.53
-----	--	---	--------------

5. 关键管理人员薪酬

报告期间	本期数	上年数
关键管理人员人数	9	9
在本公司领取报酬人数	8	8
报酬总额(万元)	395.68	539.05

(三) 应收、应付关联方等未结算项目情况

1. 应收项目

项目名称	关联方名称	期末数		期初数	
		账面余额	坏账准备	账面余额	坏账准备
(1) 应收账款					
	海宁元木园艺有限公司	1,704,319.00	85,215.95	80,863.53	4,043.18
	杭州赛石	540,258.11	255,777.52	655,811.61	162,722.05
	杭州朴树造园有限公司	261,448.80	13,072.45	173,192.50	8,659.63
	赛石集团	139,309.20	15,402.51	369,159.00	20,145.36
	温州花芯农业有限公司	125,684.40	34,775.12	145,684.40	13,835.89
	浙江焕新环境科技有限公司和海宁市优福农业科技有限公司	53,900.00	39,879.10	53,900.00	24,789.40
	海宁山里客食品贸易有限公司	25,789.43	1,289.47	112,819.13	5,640.95
	无锡绣球园艺有限公司	15,000.00	1,500.00	1,031,197.15	52,309.86
	坂田花彩园艺(嘉兴)有限公司	0.01	-	16,204.00	810.20
	海宁芍药园艺有限公司	-	-	108,984.00	10,898.40
	海宁简一园艺有限公司	-	-	743,046.00	37,152.30
	杭州虹远园艺有限公司	-	-	29,507.50	1,475.38
(2) 预付款项					
	海宁国美国艺有限公司	82,572.77	-	210,285.72	-
	坂田花彩园艺(嘉兴)有限公司	26,343.95	-	13,513.76	-
	海宁山里客食品贸易有限公司	1,356.40	-	150,100.00	-
(3) 其他应收款					

	杭州虹远园艺有限公司	8,165.20	2,449.56	8,165.20	816.52
	江至询	1,674.04	167.40	1,674.04	83.70

2. 应付项目

项目名称	关联方名称	期末数	期初数
(1) 应付账款			
	无锡绣球园艺有限公司	422,229.99	976,028.38
	海宁芍药园艺有限公司	389,375.00	-
	坂田花彩园艺(嘉兴)有限公司	375,147.41	947,535.11
	海宁元木园艺有限公司	222,119.30	247,915.40
	杭州虹远园艺有限公司	209,054.00	418,399.59
	海宁青木园艺有限公司	32,508.00	-
	海宁山里客食品贸易有限公司	3,895.99	226,864.01
	赛石集团	3,060.00	3,236.70
	海宁国程园艺有限公司	-	44,360.64
	海宁简一园艺有限公司	-	55,242.30
	杭州大鱼景观设计有限公司	-	218,323.31
	杭州朴树造园有限公司	-	80,000.00

(四) 关联方交易引起的合同负债

关联方名称	期末数	期初数
海宁芍药园艺有限公司	125,783.50	-
浙江焕新环境科技有限公司和宁市市优福农业科技有限公司	35,312.84	35,312.84
海宁山里客食品贸易有限公司	20,165.99	13,133.38
无锡绣球园艺有限公司	7,362.39	-
海宁简一园艺有限公司	1,682.28	1,158.20
赛石集团	-	17,587.00
杭州大鱼景观设计有限公司	-	13,921.10

十三、承诺及或有事项

本节所列数据除非特别注明，金额单位为人民币元。

(一) 重要承诺事项

1. 其他重大财务承诺事项

(1)合并范围内各公司为自身对外借款进行的财产抵押担保情况(单位: 万元)

担保单位	抵押权人	抵押标的物	抵押物 账面原值	抵押物 账面价值	担保借款余额	借款到期日			
本公司	中国农业银行	房屋建筑物及 土地使用权	10,126.34	7,785.78	451.31	2024-4-15			
本公司	中国农业银行				406.47	2024-4-18			
本公司	中国农业银行				134.22	2024-4-30			
本公司	中国农业银行				244.69	2024-5-17			
本公司	中国农业银行				47.85	2024-5-20			
本公司	中国农业银行				1,000.00	2024-5-23			
本公司	中国农业银行				44.47	2024-5-24			
本公司	中国农业银行				370.10	2024-5-31			
本公司	中国农业银行				249.09	2024-6-14			
本公司	中国农业银行				426.95	2024-6-21			
本公司	中国农业银行				欧元信用证 111.68	2024-1-10			
小 计						10,126.34	7,785.78	3,486.83	

(2)合并范围内各公司为自身对外借款进行的财产质押担保情况(单位: 万元)

担保单位	质押权人	质押标的物	质押物 账面原值	质押物 账面价值	担保借款余额	借款到期日
本公司	中国农业银行	银行存单	1,000.00	1,000.00	欧元信用证 111.68	2024-1-10

2. 截至 2023 年 12 月 31 日, 本公司因履约等事项申请开具的尚未到期或解约的银行保函金额 545,230.00 元。

3. 已签订的尚未履行或尚未完全履行的对外投资合同及有关财务支出

序 号	对外投资公司名称	认缴金额	实缴金额	尚未实缴金额
1	青州丽彩园艺有限公司	1,000,000.00	-	1,000,000.00
2	虹越园艺用品(安徽)有限公司	20,000,000.00	19,400,000.00	600,000.00
3	云南虹越种苗有限公司	10,000,000.00	-	10,000,000.00

(二) 或有事项

截至资产负债表日, 本公司无应披露的重大或有事项。

十四、资产负债表日后事项

本节所列数据除非特别说明，金额单位为人民币元。

(一) 重要的非调整事项

1. 2024年1月4日，公司批准青州丽彩园艺有限公司解散。青州丽彩园艺有限公司已于2024年1月10日办妥注销手续。

2. 2024年3月18日，公司批准昆明芸彩园艺有限公司设立。昆明芸彩园艺有限公司设立已于2024年3月18日办妥设立手续。

(二) 利润分配情况

拟分配每10股派息数(元)	4.80
利润分配方案	第四届董事会第十次会议决议审议通过《关于〈2023年年度权益分派预案〉的议案》

十五、其他重要事项

截至资产负债表日，本公司无应披露的其他重要事项。

十六、母公司财务报表重要项目注释

以下注释项目除非特别注明，期初系指2023年1月1日，期末系指2023年12月31日；本期系指2023年度，上年系指2022年度。金额单位为人民币元。

(一) 应收账款

1. 按账龄披露

账龄	期末账面余额	期初账面余额
1年以内(含1年)	52,385,064.77	10,409,656.43
1-2年	16,148.68	839,773.70
2-3年	380,578.20	671,173.69
3年以上	1,058,783.96	628,544.76
其中：3-4年	642,429.20	396,473.60
4-5年	230,543.60	105,771.50
5年以上	185,811.16	126,299.66
合计	53,840,575.61	12,549,148.58

2. 按坏账计提方法分类披露

种类	期末数				账面价值
	账面余额		坏账准备		
	金额	比例(%)	金额	计提比例(%)	
按单项计提坏账准备	157,706.16	0.29	157,706.16	100.00	-

按组合计提坏账准备	53,682,869.45	99.71	828,425.74	1.54	52,854,443.71
其中：账龄组合	4,875,463.11	9.06	828,425.74	16.99	4,047,037.37
合 计	53,840,575.61	100.00	986,131.90	1.83	52,854,443.71

续上表：

种 类	期初数				账面价值
	账面余额		坏账准备		
	金额	比例 (%)	金额	计提比例 (%)	
按单项计提坏账准备	157,706.16	1.26	157,706.16	100.00	-
按组合计提坏账准备	12,391,442.42	98.74	1,059,997.51	8.55	11,331,444.91
其中：账龄组合	12,391,442.42	98.74	1,059,997.51	8.55	11,331,444.91
合 计	12,549,148.58	100.00	1,217,703.67	9.70	11,331,444.91

3. 坏账准备计提情况

(1)按单项计提坏账准备的应收账款

单位名称	期初数		期末数			
	账面余额	坏账准备	账面余额	坏账准备	计提比例 (%)	计提理由
浙闽台民族花海生态园投资有限公司	31,406.50	31,406.50	31,406.50	31,406.50	100.00	预期无法收回
锦州世园建设管理有限公司	126,299.66	126,299.66	126,299.66	126,299.66	100.00	预期无法收回
小 计	157,706.16	157,706.16	157,706.16	157,706.16	100.00	

(2)期末按组合计提坏账准备的应收账款

组 合	账面余额	坏账准备	计提比例 (%)
关联方组合	48,807,406.34	-	-
账龄组合	4,875,463.11	828,425.74	16.99
小 计	53,682,869.45	828,425.74	1.54

其中：账龄组合

账 龄	账面余额	坏账准备	计提比例 (%)
1年以内(含1年)	3,577,658.43	178,882.93	5.00
1-2年	16,148.68	1,614.87	10.00
2-3年	380,578.20	114,173.46	30.00
3-4年	642,429.20	321,214.60	50.00
4-5年	230,543.60	184,434.88	80.00

5年以上	28,105.00	28,105.00	100.00
小计	4,875,463.11	828,425.74	16.99

4. 本期计提、收回或转回的坏账准备情况

种类	期初数	本期变动金额				期末数
		计提	收回或转回	转销或核销	其他	
按单项计提坏账准备	157,706.16	-	-	-	-	157,706.16
按组合计提坏账准备	1,059,997.51	-231,571.77	-	-	-	828,425.74
小计	1,217,703.67	-231,571.77	-	-	-	986,131.90

5. 按欠款方归集的期末数前五名的应收账款和合同资产情况

单位名称	应收账款期末数	合同资产期末数	应收账款和合同资产期末数	占应收账款和合同资产期末合计数的比例(%)	应收账款坏账准备和合同资产减值准备期末数
应收账款金额前5名	51,134,126.70	-	53,840,575.61	94.97	135,875.00

(二) 其他应收款

1. 明细情况

项目	期末数			期初数		
	账面余额	坏账准备	账面价值	账面余额	坏账准备	账面价值
应收股利	16,900,000.00	-	16,900,000.00	10,101,811.76	-	10,101,811.76
其他应收款	55,096,492.91	488,430.99	54,608,061.92	93,401,787.93	397,541.25	93,004,246.68
合计	71,996,492.91	488,430.99	71,508,061.92	103,503,599.69	397,541.25	103,106,058.44

2. 应收股利

项目	期末数	期初数
浙江金五月	-	10,101,811.76
华锦塑业	16,900,000.00	-
小计	16,900,000.00	10,101,811.76

3. 其他应收款

(1)按性质分类情况

款项性质	期末账面余额	期初账面余额
往来款	54,166,260.22	91,694,273.89

保证金	892,823.29	1,653,412.79
其他	37,409.40	54,101.25
小计	55,096,492.91	93,401,787.93

(2)按账龄披露

账龄	期末账面余额	期初账面余额
1年以内(含1年)	44,887,713.40	91,555,528.91
1-2年	9,211,359.99	1,184,209.20
2-3年	356,369.70	349,476.53
3年以上	641,049.82	312,573.29
其中：3-4年	349,476.53	217,921.29
4-5年	196,921.29	64,652.00
5年以上	94,652.00	30,000.00
小计	55,096,492.91	93,401,787.93

(3)按坏账计提方法分类披露

种类	期末数				账面价值
	账面余额		坏账准备		
	金额	比例(%)	金额	计提比例(%)	
按组合计提坏账准备	55,096,492.91	100.00	488,430.99	0.89	54,608,061.92
其中：账龄组合	986,038.56	1.79	488,430.99	49.53	497,607.57

续上表：

种类	期初数				账面价值
	账面余额		坏账准备		
	金额	比例(%)	金额	计提比例(%)	
按组合计提坏账准备	93,401,787.93	100.00	397,541.25	0.43	93,004,246.68
其中：账龄组合	1,707,514.04	1.83	397,541.25	23.28	1,309,972.79

1) 期末按组合计提坏账准备的其他应收款

组合	账面余额	坏账准备	计提比例(%)
关联方组合	54,110,454.35	-	-
账龄组合	986,038.56	488,430.99	49.53
小计	55,096,492.91	488,430.99	0.89

其中：账龄组合

账 龄	账面余额	坏账准备	计提比例 (%)
1 年以内 (含 1 年)	127,971.74	6,398.60	5.00
1-2 年	50,000.00	5,000.00	10.00
2-3 年	167,017.00	50,105.09	30.00
3-4 年	349,476.53	174,738.27	50.00
4-5 年	196,921.29	157,537.03	80.00
5 年以上	94,652.00	94,652.00	100.00
小 计	986,038.56	488,430.99	49.53

2) 按预期信用损失一般模型计提坏账准备

坏账准备	第一阶段	第二阶段	第三阶段	小 计
	未来 12 个月预期信用损失	整个存续期预期信用损失 (未发生信用减值)	整个存续期预期信用损失 (已发生信用减值)	
2023 年 1 月 1 日余额	397,541.25	-	-	397,541.25
2023 年 1 月 1 日余额在本期				
-- 转入第二阶段	-	-	-	-
-- 转入第三阶段	-	-	-	-
-- 转回第二阶段	-	-	-	-
-- 转回第一阶段	-	-	-	-
本期计提	90,889.74	-	-	90,889.74
本期转回	-	-	-	-
本期转销	-	-	-	-
本期核销	-	-	-	-
其他变动	-	-	-	-
2023 年 12 月 31 日余额	488,430.99	-	-	488,430.99

(4) 本期计提、收回或转回的坏账准备情况

种 类	期初数	本期变动金额				期末数
		计提	收回或转回	转销或核销	其他	
按组合计提坏账准备	397,541.25	90,889.74	-	-	-	488,430.99

(5) 按欠款方归集的期末数前五名的其他应收款情况

单位名称	期末数	账龄	占其他应收款期末余额合计数的比例(%)	坏账准备期末数
其他应收款金额前 5 名	50,157,710.06	[注]	91.04	-

[注]其他应收款金额前 5 名账龄：1 年以内 44,728,982.66 元、1-2 年 5,428,727.40 元。

(三) 长期股权投资

1. 明细情况

项 目	期末数			期初数		
	账面余额	减值准备	账面价值	账面余额	减值准备	账面价值
对子公司投资	59,869,891.42	-	59,869,891.42	50,869,891.42	-	50,869,891.42
对联营企业投资	2,579,248.90	-	2,579,248.90	2,622,581.96	-	2,622,581.96
合 计	62,449,140.32	-	62,449,140.32	53,492,473.38	-	53,492,473.38

2. 对子公司投资

被投资单位名称	期初数	减值准备期初数	本期变动	
			追加投资	减少投资
无锡虹越	3,500,000.00	-	-	-
浙江金五月	10,694,700.08	-	-	-
虹安园艺	6,337,451.00	-	-	-
杭州虹越	5,000,000.00	-	-	-
浙江丽彩	20,877,952.08	-	-	-
上海虹越	3,459,788.26	-	-	-
华锦塑业	1,000,000.00	-	9,000,000.00	-
小 计	50,869,891.42	-	9,000,000.00	-

续上表：

被投资单位名称	本期变动		期末数	减值准备期末数
	计提减值准备	其他		
无锡虹越	-	-	3,500,000.00	-
浙江金五月	-	-	10,694,700.08	-
虹安园艺	-	-	6,337,451.00	-
杭州虹越	-	-	5,000,000.00	-
浙江丽彩	-	-	20,877,952.08	-

上海虹越	-	-	3,459,788.26	-
华锦塑业	-	-	10,000,000.00	-
小 计	-	-	59,869,891.42	-

3. 对联营企业投资

被投资单位名称	期初数	减值准备 期初数	本期增减变动			
			追加 投资	减少 投资	权益法下确认 的投资损益	其他综合 收益变动
坂田花彩园艺(嘉兴)有限公司	2,622,581.96	-	-	-	131,294.94	-

续上表:

被投资单位名称	本期增减变动				期末数	减值准备 期末数
	其他权益变动	宣告发放现金 股利或利润	计提减 值准备	其 他		
坂田花彩园艺(嘉兴)有限公司	-	174,628.00	-	-	2,579,248.90	-

4. 期末未发现长期股权投资存在明显减值迹象，故未计提减值准备。

(四) 营业收入/营业成本

1. 明细情况

项 目	本期数		上年数	
	收 入	成 本	收 入	成 本
主营业务	169,955,231.29	167,089,924.78	229,431,925.70	218,327,517.72
其他业务	16,635,398.81	969,157.07	23,166,923.79	801,070.71
合 计	186,590,630.10	168,059,081.85	252,598,849.49	219,128,588.43

2. 公司前五名客户的营业收入情况

客户名称	营业收入	占公司全部营业收入的比例(%)
营业收入金额前5名	162,539,073.37	87.11

(五) 投资收益

1. 明细情况

项 目	本期数	上年数
成本法核算的长期股权投资收益	31,843,134.94	14,233,524.89
权益法核算的长期股权投资收益	131,294.94	384,613.73
其他投资收益	549,513.89	1,346,576.81
合 计	32,523,943.77	15,964,715.43

2. 本公司不存在投资收益汇回的重大限制。

十七、补充资料

本节所列数据除非特别注明，金额单位为人民币元。

(一) 非经常性损益

1. 当期非经常性损益明细表

根据中国证券监督管理委员会《公开发行证券的公司信息披露解释性公告第1号—非经常性损益(2023年修订)》的规定，本公司本期非经常性损益明细情况如下(收益为+，损失为-)：

项 目	金 额	说 明
非流动性资产处置损益，包括已计提资产减值准备的冲销部分	-91,009.74	-
计入当期损益的政府补助，但与公司正常经营业务密切相关、符合国家政策规定、按照确定的标准享有、对公司损益产生持续影响的政府补助除外	3,270,142.18	-
除同公司正常经营业务相关的有效套期保值业务外，非金融企业持有金融资产和金融负债产生的公允价值变动损益以及处置金融资产和金融负债产生的损益	549,513.89	-
计入当期损益的对非金融企业收取的资金占用费	-	-
委托他人投资或管理资产的损益	-	-
对外委托贷款取得的损益	-	-
因不可抗力因素，如遭受自然灾害而产生的各项资产损失	-	-
单独进行减值测试的应收款项减值准备转回	255,374.30	-
企业取得子公司、联营企业及合营企业的投资成本小于取得投资时应享有被投资单位可辨认净资产公允价值产生的收益	-	-
同一控制下企业合并产生的子公司期初至合并日的当期净损益	-	-
非货币性资产交换损益	-	-
债务重组损益	-	-
企业因相关经营活动不再持续而发生的一次性费用，如安置职工的支出等	-	-
因税收、会计等法律、法规的调整对当期损益产生的一次性影响	-	-
因取消、修改股权激励计划一次性确认的股份支付费用	-	-
对于现金结算的股份支付，在可行权日之后，应付职工薪酬的公允价值变动产生的损益	-	-
采用公允价值模式进行后续计量的投资性房地产公允价值变动产生的损益	-	-
交易价格显失公允的交易产生的收益	-	-
与公司正常经营业务无关的或有事项产生的损益	-	-
受托经营取得的托管费收入	-	-
除上述各项之外的其他营业外收入和支出	-221,692.80	-

其他符合非经常性损益定义的损益项目	-	-
小 计	3,762,327.83	-
减：所得税影响额(所得税费用减少以“-”表示)	441,127.51	-
少数股东损益影响额(税后)	61,517.47	-
归属于母公司股东的非经常性损益净额	3,259,682.85	-

(二) 净资产收益率和每股收益

1. 明细情况

根据中国证券监督管理委员会《公开发行证券公司信息编报规则第9号—净资产收益率和每股收益的计算及披露》(2010年修订)的规定,本公司本期加权平均净资产收益率及基本每股收益和稀释每股收益如下:

报告期利润	加权平均净资产收益率(%)	每股收益(元/股)	
		基本每股收益	稀释每股收益
归属于公司普通股股东的净利润	5.37	0.29	0.29
扣除非经常性损益后归属于公司普通股股东的净利润	4.31	0.23	0.23

2. 计算过程

(1) 加权平均净资产收益率的计算过程

项 目	序号	本期数
归属于公司普通股股东的净利润	1	16,586,392.75
非经常性损益	2	3,259,682.85
扣除非经常性损益后的归属于公司普通股股东的净利润	3=1-2	13,326,709.90
归属于公司普通股股东的期初净资产	4	317,069,296.13
报告期发行新股或债转股等新增的、归属于公司普通股股东的净资产加权数	5	-
报告期回购或现金分红等减少的、归属于公司普通股股东的净资产加权数	6	16,240,000.00
其他交易或事项引起的净资产增减变动加权数	7	-
加权平均净资产	8=4+1*0.5+5-6+7	309,122,492.51
加权平均净资产收益率	9=1/8	5.37%
扣除非经常性损益后加权平均净资产收益率	10=3/8	4.31%

[注]报告期净资产增减变动加权数,系按净资产变动次月起至报告期期末的累计月数占报告期月数的比例作为权重进行加权计算。

(2) 基本每股收益的计算过程

项 目	序号	本期数
-----	----	-----

归属于公司普通股股东的净利润	1	16,586,392.75
非经常性损益	2	3,259,682.85
扣除非经常性损益后的归属于公司普通股股东的净利润	3=1-2	13,326,709.90
期初股份总数	4	58,000,000
报告期因公积金转增股本或股票股利分配等增加股份数	5	-
报告期发行新股或债转股等增加股份数的加权数	6	-
报告期因回购等减少股份数的加权数	7	-
报告期缩股数	8	-
发行在外的普通股加权平均数	9=4+5+6-7-8	58,000,000
基本每股收益	10=1/9	0.29
扣除非经常损益基本每股收益	11=3/9	0.23

[注]报告期发行新股或债转股等增加股份数的加权数及因回购等减少股份数的加权数，系按股份变动次月起至报告期期末的累计月数占报告期月数的比例作为权重进行加权计算。

(3)稀释每股收益的计算过程

稀释每股收益的计算过程与基本每股收益的计算过程相同。

(此页无正文，为《虹越花卉股份有限公司财务报表附注(2023年度)》之盖章页)

虹越花卉股份有限公司
2024年4月18日

附件 会计信息调整及差异情况

一、 会计政策变更、会计估计变更或重大差错更正等情况

(一) 会计数据追溯调整或重述情况

会计政策变更 会计差错更正 其他原因 不适用

(二) 会计政策、会计估计变更或重大会计差错更正的原因及影响

适用 不适用

1. 重要会计政策变更	
会计政策变更的内容和原因	备注
<p>财政部于 2022 年 11 月 30 日发布《企业会计准则解释第 16 号》(财会[2022]31 号, 以下简称“解释 16 号”), 本公司自 2023 年 1 月 1 日起执行其中“关于单项交易产生的资产和负债相关的递延所得税不适用初始确认豁免的会计处理”的规定。</p>	[注 1]
<p>[注 1]关于单项交易产生的资产和负债相关的递延所得税不适用初始确认豁免的会计处理, 解释 16 号规定对于不是企业合并、交易发生时既不影响会计利润也不影响应纳税所得额(或可抵扣亏损)、且初始确认的资产和负债导致产生等额应纳税暂时性差异和可抵扣暂时性差异的单项交易不适用《企业会计准则第 18 号——所得税》关于豁免初始确认递延所得税负债和递延所得税资产的规定, 企业对该交易因资产和负债的初始确认所产生的应纳税暂时性差异和可抵扣暂时性差异, 在交易发生时分别确认相应的递延所得税负债和递延所得税资产。</p> <p>本公司自 2023 年 1 月 1 日起执行解释 16 号中“关于单项交易产生的资产和负债相关的递延所得税不适用初始确认豁免的会计处理”的规定, 对在首次施行该解释的财务报表列报最早期间的期初至该解释施行日之间发生的上述交易进行追溯调整; 对在首次施行该解释的财务报表列报最早期间的期初因上述单项交易而确认的资产和负债, 产生的应纳税暂时性差异和可抵扣暂时性差异进行追溯调整, 并将累计影响数调整财务报表列报最早期间的期初留存收益及其他相关财务报表项目。</p>	
<p>2. 会计估计变更说明</p> <p>本期公司无会计估计变更事项。</p>	

二、 非经常性损益项目及金额

单位: 元

项目	金额
非流动性资产处置损益	-91,009.74
计入当期损益的政府补助, 但与企业正常经营业务密切相关, 符合国家政策规定, 按照一定标准定额或定量持续享受的政府补助除外	3,270,142.18
除同公司正常经营业务相关的有效套期保值业务外, 持有交易性金融资产、交易性金融负债产生的公允价值变动损益, 以及处置交易性金融资产、交易性金融负债和可供出售金融资产取得的投资收益	549,513.89

单独进行减值测试的应收款项减值准备转回	255,374.30
除上述各项之外的其他营业外收入和支出	-221,692.8
其他符合非经常性损益定义的损益项目	-
非经常性损益合计	3,762,327.83
减：所得税影响数	441,127.51
少数股东权益影响额（税后）	61,517.47
非经常性损益净额	3,259,682.85

三、 境内外会计准则下会计数据差异

适用 不适用