

民生加银内核驱动混合型证券投资基金 2023 年年度报告

2023 年 12 月 31 日

基金管理人：民生加银基金管理有限公司

基金托管人：交通银行股份有限公司

送出日期：2024 年 3 月 29 日

§ 1 重要提示及目录

1.1 重要提示

基金管理人的董事会、董事保证本报告所载资料不存在虚假记载、误导性陈述或重大遗漏，并对其内容的真实性、准确性和完整性承担个别及连带的法律责任。本年度报告已经三分之二以上独立董事签字同意，并由董事长签发。

基金托管人交通银行股份有限公司根据本基金合同规定，于 2024 年 03 月 28 日复核了本报告中的财务指标、净值表现、利润分配情况、财务会计报告、投资组合报告等内容，保证复核内容不存在虚假记载、误导性陈述或者重大遗漏。

基金管理人承诺以诚实信用、勤勉尽责的原则管理和运用基金资产，但不保证基金一定盈利。

基金的过往业绩并不代表其未来表现。投资有风险，投资者在作出投资决策前应仔细阅读本基金的招募说明书及其更新。

普华永道中天会计师事务所（特殊普通合伙）为本基金出具了无保留意见的审计报告，请投资者注意阅读。

本报告期自 2023 年 01 月 01 日起至 2023 年 12 月 31 日止。

1.2 目录

§ 1 重要提示及目录	2
1.1 重要提示	2
1.2 目录	3
§ 2 基金简介	5
2.1 基金基本情况	5
2.2 基金产品说明	5
2.3 基金管理人和基金托管人	5
2.4 信息披露方式	6
2.5 其他相关资料	6
§ 3 主要财务指标、基金净值表现及利润分配情况	6
3.1 主要会计数据和财务指标	6
3.2 基金净值表现	8
3.3 过去三年基金的利润分配情况	10
§ 4 管理人报告	11
4.1 基金管理人及基金经理情况	11
4.2 管理人对报告期内本基金运作合规守信情况的说明	12
4.3 管理人对报告期内公平交易情况的专项说明	12
4.4 管理人对报告期内基金的投资策略和业绩表现的说明	13
4.5 管理人对宏观经济、证券市场及行业走势的简要展望	13
4.6 管理人内部有关本基金的监察稽核工作情况	14
4.7 管理人对报告期内基金估值程序等事项的说明	14
4.8 管理人对报告期内基金利润分配情况的说明	14
4.9 报告期内管理人对本基金持有人数或基金资产净值预警情形的说明	14
§ 5 托管人报告	15
5.1 报告期内本基金托管人合规守信情况声明	15
5.2 托管人对报告期内本基金投资运作合规守信、净值计算、利润分配等情况的说明	15
5.3 托管人对本年度报告中财务信息等内容真实、准确和完整发表意见	15
§ 6 审计报告	15
6.1 审计报告基本信息	15
6.2 审计报告的基本内容	15
§ 7 年度财务报表	17
7.1 资产负债表	17
7.2 利润表	19
7.3 净资产变动表	20
7.4 报表附注	22
§ 8 投资组合报告	63
8.1 期末基金资产组合情况	63
8.2 报告期末按行业分类的股票投资组合	63

8.3 期末按公允价值占基金资产净值比例大小排序的所有股票投资明细	64
8.4 报告期内股票投资组合的重大变动	70
8.5 期末按债券品种分类的债券投资组合	73
8.6 期末按公允价值占基金资产净值比例大小排序的前五名债券投资明细	73
8.7 期末按公允价值占基金资产净值比例大小排序的所有资产支持证券投资明细	73
8.8 报告期末按公允价值占基金资产净值比例大小排序的前五名贵金属投资明细	73
8.9 期末按公允价值占基金资产净值比例大小排序的前五名权证投资明细	73
8.10 本基金投资股指期货的投资政策	73
8.11 报告期末本基金投资的国债期货交易情况说明	73
8.12 投资组合报告附注	74
§ 9 基金份额持有人信息	75
9.1 期末基金份额持有人户数及持有人结构	75
9.2 期末基金管理人的从业人员持有本基金的情况	75
9.3 期末基金管理人的从业人员持有本开放式基金份额总量区间情况	75
§ 10 开放式基金份额变动	76
§ 11 重大事件揭示	76
11.1 基金份额持有人大会决议	76
11.2 基金管理人、基金托管人的专门基金托管部门的重大人事变动	76
11.3 涉及基金管理人、基金财产、基金托管业务的诉讼	76
11.4 基金投资策略的改变	76
11.5 为基金进行审计的会计师事务所情况	76
11.6 管理人、托管人及其高级管理人员受稽查或处罚等情况	77
11.7 基金租用证券公司交易单元的有关情况	77
11.8 其他重大事件	79
§ 12 影响投资者决策的其他重要信息	80
12.1 报告期内单一投资者持有基金份额比例达到或超过 20%的情况	80
12.2 影响投资者决策的其他重要信息	80
§ 13 备查文件目录	80
13.1 备查文件目录	80
13.2 存放地点	81
13.3 查阅方式	81

§ 2 基金简介

2.1 基金基本情况

基金名称	民生加银内核驱动混合型证券投资基金	
基金简称	民生加银内核驱动混合	
基金主代码	011843	
基金运作方式	契约型开放式	
基金合同生效日	2021 年 5 月 7 日	
基金管理人	民生加银基金管理有限公司	
基金托管人	交通银行股份有限公司	
报告期末基金份额总额	506,846,549.88 份	
基金合同存续期	不定期	
下属分级基金的基金简称	民生加银内核驱动混合 A	民生加银内核驱动混合 C
下属分级基金的交易代码	011843	011844
报告期末下属分级基金的份额总额	488,775,917.84 份	18,070,632.04 份

2.2 基金产品说明

投资目标	在严格控制风险的前提下，通过精选以企业核心经营理念为驱动力，追求质量型发展的优质企业，谋求基金资产的稳健增值，力争为投资者创造高于业绩比较基准的投资回报。
投资策略	本基金投资策略包括大类资产配置策略、股票投资策略、普通债券投资策略、可转换债券与可交换公司债券投资策略、股指期货投资策略、国债期货投资策略、资产支持证券投资策略等。本基金股票投资重点关注以企业核心经营理念为驱动力，追求质量型发展的优质企业。本基金主要采用定性的方法对企业核心经营理念进行综合评估，采用定性加定量的方法遴选优质个股。详见基金合同或招募说明书。
业绩比较基准	中证 800 指数收益率*60%+中债综合指数收益率*20%+恒生综合指数收益率（经汇率估值调整）*20%
风险收益特征	本基金是混合型证券投资基金，预期风险和预期收益高于债券型基金和货币市场基金、但低于股票型基金。本基金还可投资港股通标的股票，需承担港股通机制下因投资环境、投资标的、市场制度以及交易规则等差异带来的特有风险。

2.3 基金管理人和基金托管人

项目		基金管理人	基金托管人
名称		民生加银基金管理有限公司	交通银行股份有限公司
信息披露负责人	姓名	刘静	陆志俊
	联系电话	0755-23999841	95559
	电子邮箱	liujing@msjfund.com.cn	luzj@bankcomm.com

客户服务电话	400-8888-388	95559
传真	0755-23999800	021-62701216
注册地址	深圳市福田区莲花街道福中三路 2005 号民生金融大厦 13 楼 13A	中国（上海）自由贸易试验区 银城中路 188 号
办公地址	深圳市福田区莲花街道福中三路 2005 号民生金融大厦 13 楼 13A	中国（上海）长宁区仙霞路 18 号
邮政编码	518038	200336
法定代表人	张焕南	任德奇

2.4 信息披露方式

本基金选定的信息披露报纸名称	《中国证券报》
登载基金年度报告正文的管理人互联网网址	http://www.msjfund.com.cn
基金年度报告备置地点	基金管理人和基金托管人的住所

2.5 其他相关资料

项目	名称	办公地址
会计师事务所	普华永道中天会计师事务所 （特殊普通合伙）	上海市浦东新区东育路 588 号前滩中心 42 楼
注册登记机构	民生加银基金管理有限公司	深圳市福田区莲花街道福中三路 2005 号民生 金融大厦 13 楼 13A

§ 3 主要财务指标、基金净值表现及利润分配情况

3.1 主要会计数据和财务指标

金额单位：人民币元

3.1. 1 期 间数 据和 指标	2023 年		2022 年		2021 年 5 月 7 日(基金合同 生效日)-2021 年 12 月 31 日	
	民生加银内 核驱动混合 A	民生加银内 核驱动混合 C	民生加银内 核驱动混合 A	民生加银内 核驱动混合 C	民生加银内 核驱动混合 A	民生加银内 核驱动混合 C
本期 已实 现收 益	- 36,392,788. 82	- 1,356,542. 56	- 173,476,382 .55	- 5,747,423. 78	- 30,507,844. 76	- 1,194,568. 47
本期 利润	- 32,966,099. 42	- 1,223,967. 24	- 189,650,980 .80	- 6,291,483. 58	- 18,654,889. 12	- 760,124.90
加权 平均 基金 份额	-0.0621	-0.0654	-0.3040	-0.3098	-0.0254	-0.0236

本期利润						
本期加权平均净值利润率	-9.20%	-9.79%	-39.11%	-40.01%	-2.59%	-2.39%
本期基金份额净值增长率	-9.70%	-10.06%	-30.07%	-30.35%	-2.53%	-2.78%
3.1.2 期末数据和指标	2023 年末		2022 年末		2021 年末	
期末可供分配利润	- 190,243,880 .57	- 7,148,831. 78	- 183,981,863 .33	- 6,316,246. 52	- 29,492,508. 88	- 1,053,176. 50
期末可供分配基金份额利润	-0.3892	-0.3956	-0.3184	-0.3229	-0.0433	-0.0458
期末基金资产净值	300,846,960 .46	11,004,837 .86	393,824,527 .88	13,243,924 .82	663,396,363 .12	22,343,517 .45
期末基金份额净值	0.6155	0.6090	0.6816	0.6771	0.9747	0.9722
3.1.3 累计期末指标	2023 年末		2022 年末		2021 年末	
基金份额累计	-38.45%	-39.10%	-31.84%	-32.29%	-2.53%	-2.78%

净值增长率						
-------	--	--	--	--	--	--

注：①所述基金业绩指标不包括持有人认购或交易基金的各项费用，计入费用后实际收益水平要低于所列数字。

②本期已实现收益指基金本期利息收入、投资收益、其他收入（不含公允价值变动收益）扣除相关费用和信用减值损失后的余额，本期利润为本期已实现收益加上本期公允价值变动收益。

③期末可供分配利润，采用期末资产负债表中未分配利润期末余额和未分配利润中已实现部分的期末余额的孰低数。表中的“期末”均指报告期最后一日，即 12 月 31 日，无论该日是否为开放日或交易所的交易日。

3.2 基金净值表现

3.2.1 基金份额净值增长率及其与同期业绩比较基准收益率的比较

民生加银内核驱动混合 A

阶段	份额净值增长率①	份额净值增长率标准差②	业绩比较基准收益率③	业绩比较基准收益率标准差④	①-③	②-④
过去三个月	-5.13%	0.76%	-4.73%	0.67%	-0.40%	0.09%
过去六个月	-9.57%	0.77%	-8.19%	0.70%	-1.38%	0.07%
过去一年	-9.70%	0.81%	-8.16%	0.69%	-1.54%	0.12%
自基金合同生效起至今	-38.45%	1.00%	-24.31%	0.87%	-	0.13%
					14.14%	

民生加银内核驱动混合 C

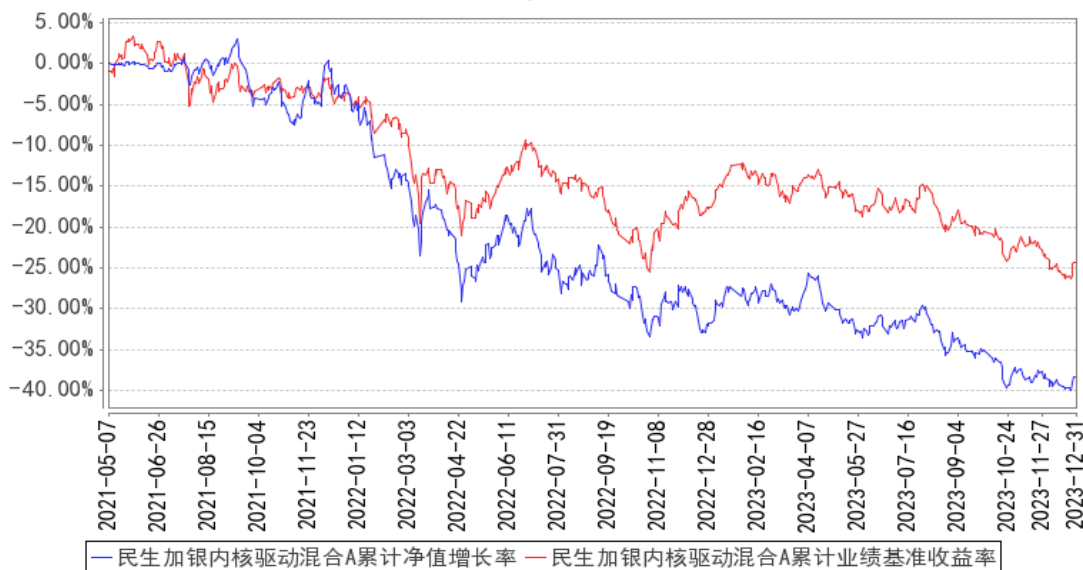
阶段	份额净值增长率①	份额净值增长率标准差②	业绩比较基准收益率③	业绩比较基准收益率标准差④	①-③	②-④
过去三个月	-5.21%	0.76%	-4.73%	0.67%	-0.48%	0.09%
过去六个月	-9.74%	0.77%	-8.19%	0.70%	-1.55%	0.07%
过去一年	-10.06%	0.81%	-8.16%	0.69%	-1.90%	0.12%
自基金合同生效	-39.10%	1.00%	-24.31%	0.87%	-	0.13%

起至今					14.79%	
-----	--	--	--	--	--------	--

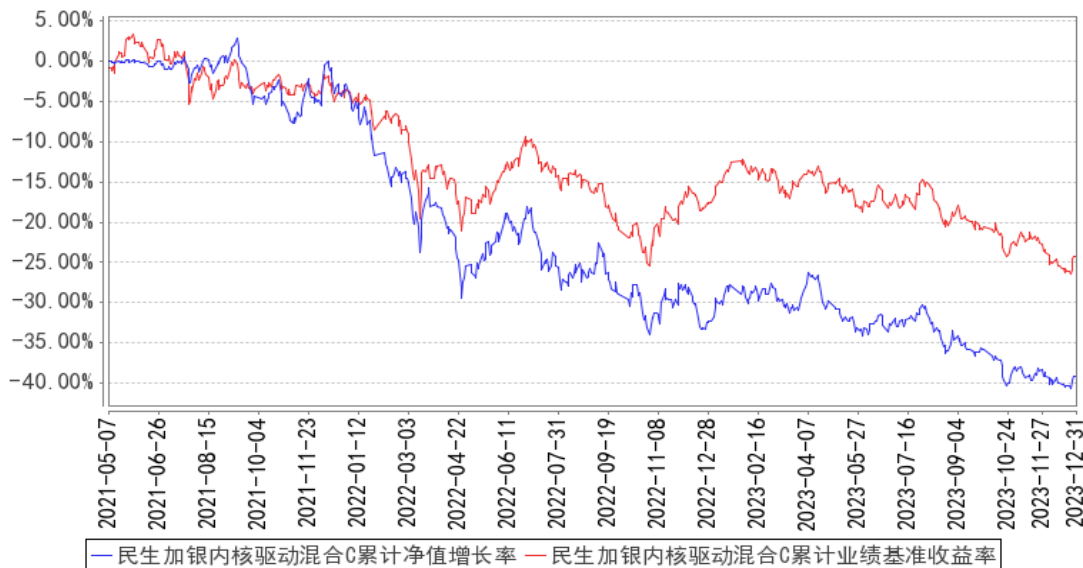
注：本基金的业绩比较基准为：中证 800 指数收益率*60%+中债综合指数收益率*20%+恒生综合指数收益率（经汇率估值调整）*20%。

3.2.2 自基金合同生效以来基金份额累计净值增长率变动及其与同期业绩比较基准收益率变动的比较

民生加银内核驱动混合A 累计净值增长率与同期业绩比较基准收益率的历史走势对比图



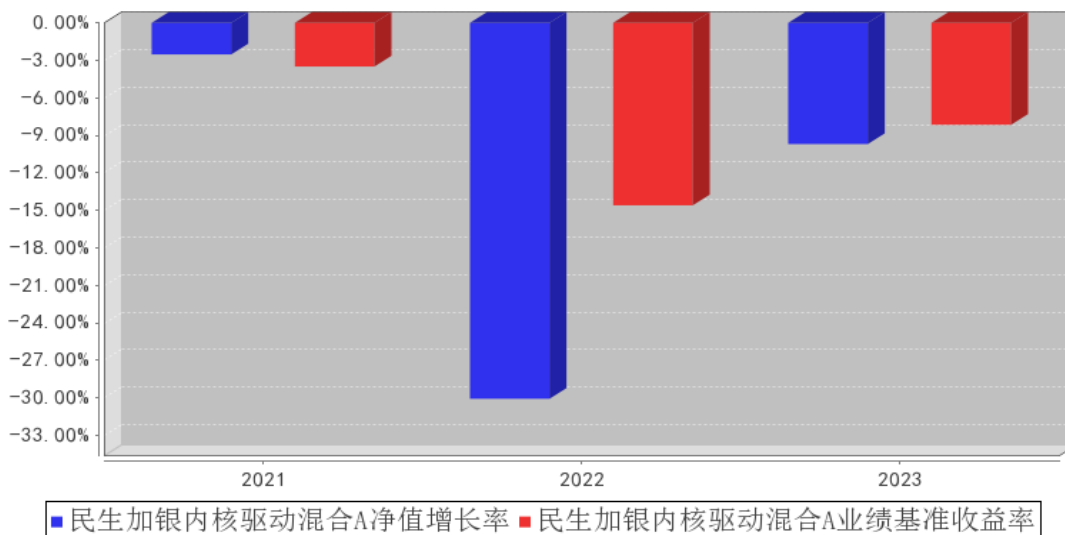
民生加银内核驱动混合C 累计净值增长率与同期业绩比较基准收益率的历史走势对比图



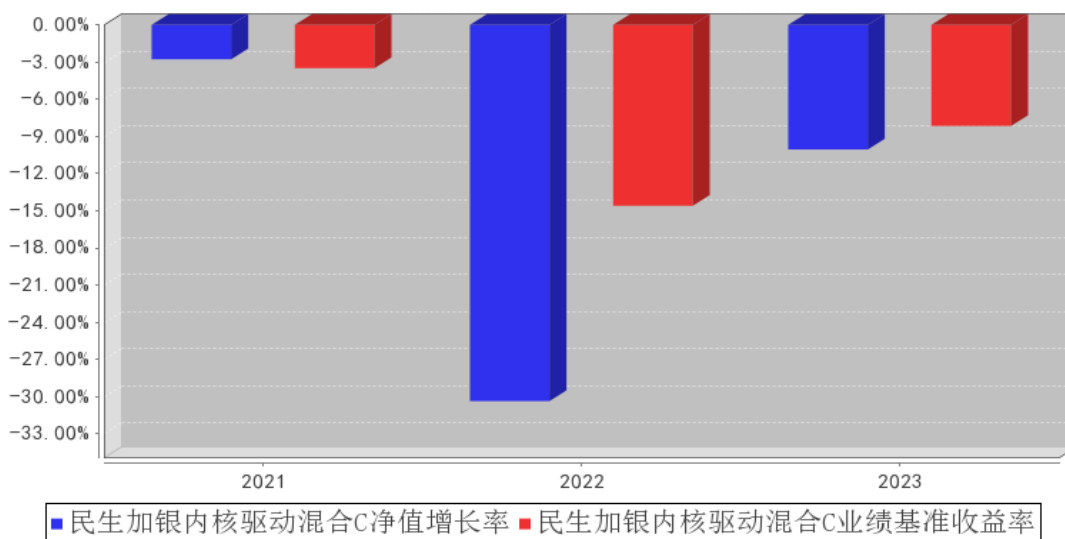
注：本基金合同于 2021 年 5 月 7 日生效，本基金建仓期为自基金合同生效日起的 6 个月。截至建仓期结束，本基金各项资产配置比例符合基金合同及招募说明书有关投资比例的约定。

3.2.3 自基金合同生效以来基金每年净值增长率及其与同期业绩比较基准收益率的比较

民生加银内核驱动混合A 基金每年净值增长率与同期业绩比较基准收益率的对比图



民生加银内核驱动混合C 基金每年净值增长率与同期业绩比较基准收益率的对比图



注：本基金合同于 2021 年 05 月 07 日生效，合同生效当年按实际存续期计算，不按整个自然年度进行折算。

3.3 过去三年基金的利润分配情况

注：本基金自2021年05月07日（基金合同生效日）至本报告期末未实施利润分配。

§ 4 管理人报告

4.1 基金管理人及基金经理情况

4.1.1 基金管理人及其管理基金的经验

民生加银基金管理有限公司（以下简称“公司”）经中国证监会 [2008]1187 号文批准，于 2008 年 11 月 3 日在深圳正式成立，2012 年注册资本增加至 3 亿元人民币。公司股东为中国民生银行股份有限公司、加拿大皇家银行和陕西省国际信托股份有限公司，三方股东持股比例分别为 63.33%、30%、6.67%。

截至 2023 年 12 月 31 日，公司旗下共管理 100 只基金，涵盖股票型基金、债券型基金、混合型基金、货币市场基金以及基金中基金等多种基金类型，为投资者提供丰富的选择。

4.1.2 基金经理（或基金经理小组）及基金经理助理简介

姓名	职务	任本基金的基金经理（助理）期限		证券从业年限	说明
		任职日期	离任日期		
柳世庆	本基金基金经理、投资部总监	2021 年 5 月 7 日	-	16 年	北京大学金融学硕士，16 年证券从业经历，曾就职于安信证券，北京鸿道投资，担任宏观、金融及地产研究员。2013 年加入民生加银基金管理有限公司，曾任地产及家电行业研究员、基金经理助理，现担任投资部总监、权益资产条线投资决策委员会成员、基金经理。自 2016 年 11 月至今担任民生加银内需增长混合型证券投资基金基金经理；自 2017 年 3 月至今担任民生加银城镇化灵活配置混合型证券投资基金基金经理；自 2020 年 12 月至今担任民生加银质量领先混合型证券投资基金基金经理；自 2021 年 3 月至今担任民生加银价值发现一年持有期混合型证券投资基金基金经理；自 2021 年 5 月至今担任民生加银内核驱动混合型证券投资基金基金经理；自 2022 年 1 月至今担任民生加银双核动力混合型证券投资基金基金经理；自 2022 年 8 月至今担任民生加银金融优选混合型证券投资基金基金经理。自 2016 年 8 月至 2018 年 4 月担任民生加银鑫瑞债券型证券投资基金基金经理；自 2019 年 9 月至 2021 年 12 月担任民生加银持续成长混合型证券投资基金基金经理；自 2021 年 4 月至 2022 年 5 月担任民生加银鹏程混合型证券投资

					基金基金经理；自 2016 年 8 月至 2022 年 9 月担任民生加银新战略灵活配置混合型证券投资基金基金经理。
--	--	--	--	--	--

注：①上述任职日期、离任日期根据本基金管理人对外披露的任免日期填写。

②证券从业的含义遵从行业协会相关规定。

4.2 管理人对报告期内本基金运作合规守信情况的说明

本报告期内，基金管理人严格遵守《中华人民共和国证券投资基金法》及其他相关法律法规、证监会规定和基金合同的约定，本着诚实信用、勤勉尽责的原则管理和运用基金资产，在严格控制风险的前提下，为基金份额持有人谋求最大利益。本报告期内，基金运作整体合法合规，无损害基金份额持有人利益的行为。

4.3 管理人对报告期内公平交易情况的专项说明

4.3.1 公平交易制度和控制方法

公司严格执行《证券投资基金管理公司公平交易制度指导意见》，完善了公司公平交易制度，制度的范围包括境内上市股票、债券的一级市场申购、二级市场交易等所有投资管理活动，同时包括授权、研究分析、投资决策、交易执行、监控等投资管理活动相关的各个环节，形成了有效的公平交易执行体系。

对于场内交易，公司启用了交易系统内的公平交易程序，在指令分发及指令执行阶段，均由系统强制执行公平委托；此外，公司严格控制不同投资组合之间的同日反向交易。

对于场外交易，公司完善银行间市场交易、交易所大宗交易等非集中竞价交易的交易分配制度，保证各投资组合获得公平的交易机会。对于部分债券一级市场申购、非公开发行股票申购等以公司名义进行的交易，各投资组合经理在交易前独立地确定各投资组合的交易价格和数量，公司按照价格优先、比例分配的原则对交易结果进行分配。

4.3.2 公平交易制度的执行情况

公司于每季度、每年度对旗下管理的不同投资组合的整体收益率、分投资类别（股票、债券）的收益率进行分析，对连续四个季度期间内不同时间窗下（日内、3 日内、5 日内）公司管理的不同投资合同向交易的交易价差进行分析。本报告期内，本基金管理人公平交易制度得到良好地贯彻执行，未发现存在违反公平交易原则的情况。

4.3.3 异常交易行为的专项说明

公司严格控制不同投资组合之间的同日反向交易，禁止可能导致不公平交易和利益输送的同日反向交易。本报告期内，本基金未发现可能的异常交易情况，不存在所有投资组合参与的交易所公开竞价同日反向交易成交较少的单边成交量超过该证券当日成交量的 5% 的情况。

4.4 管理人对报告期内基金的投资策略和业绩表现的说明

4.4.1 报告期内基金投资策略和运作分析

2023 年，中国经济从疫情中稳步复苏，全年来看，GDP 实现 5.2% 的增速，与年初预期相符。然而，房地产行业的调整依然在继续，经济转型面临“阵痛”在所难免。二季度之后，国内需求恢复略微放慢，全年规模以上工业企业利润总额略微下滑，这对资本市场造成一定压力。海外方面，发达经济体通货膨胀屡超预期，导致央行连续加息，全球无风险利率不断攀升。融资成本的高涨，使得海外经济的前景面临不稳定的预期。叠加部分地区地缘政治的不稳定，中国经济所面临的外部环境日益复杂。综合以上因素，全年来看资本市场大多数领域均呈现不同程度的下跌，但是依然可以在诸如红利领域、以及部分新科技领域看到一些亮点。

站在 2023 年年初，基于对疫后复苏的期待，本基金采取了较为积极的投资策略，布局了金融、科技等领域，以及曾经受制于疫情的高端制造业，并且在年初市场上涨中获得一定收益。但是随着春节后经济复苏速度略放缓，房地产市场经过短暂热度后重新下滑，以及资本市场开始调整，我们逐步向着相对保守的策略转变。组合更偏向相对稳定的领域，诸如医药、交运、能源等，以及更具有自下而上供给出清机会的领域，如农业、造船、头部地产等。此外，我们观察到中国供应链在全球市场中优势日益明显，因此我们也增加配置面向海外出口的高端制造业。

4.4.2 报告期内基金的业绩表现

截至本报告期末民生加银内核驱动混合 A 的基金份额净值为 0.6155 元，本报告期基金份额净值增长率为-9.70%，同期业绩比较基准收益率为-8.16%；截至本报告期末民生加银内核驱动混合 C 的基金份额净值为 0.6090 元，本报告期基金份额净值增长率为-10.06%，同期业绩比较基准收益率为-8.16%。

4.5 管理人对宏观经济、证券市场及行业走势的简要展望

展望 2024 年，我们坚定的认为中国经济具有相当大潜力和韧性。全年经济增长依然有望实现较高增速。当然，我们也可能面临一些风险。房地产市场依然疲软，对于经济与金融的负面影响依然存在。部分行业呈现供过于求的局面，盈利能力存在压力。尤其随着去年各类原材料价格、物流成本相比疫情期间均已经有较大幅度下降，并可能企稳之后，今年中游制造业向上游转嫁盈利压力的空间正在减弱。而从海外来看，经济动能放缓的压力更加明显，地缘政治局势并未好转，这些也都对中国经济的外围环境产生不确定性。

就资本市场而言，随着 A 股市场经历较长时间调整后，其估值水平已经处于长期来看有吸引力的位置。当然，上述一系列短期不确定性，意味着过程会充满波折，机会也更多是结构性的。我们认为，首先随着国内经济的继续增长，供给侧出清领域的机会依然存在，部分大宗商品（包

括农产品)、运输、高端制造领域可能会在全球经济低增长环境下依然实现盈利能力的上升。第二，在价格下行阶段，部分自身定价稳定，成本依然有一定优化空间的行业，如电力领域依然有一定重估值机会。第三，需求侧来看，虽然海外经济面临压力，但是中国制造业优势的扩大，使得部分出海制造业拥有更多增长空间。第四，从国内来看，能源革命依然在继续，电力设备投资依然是稳健增长。此外，高端制造业以及新的科技变化依然存在持续值得关注的机会。

4.6 管理人内部有关本基金的监察稽核工作情况

报告期内，管理人内部对本基金的监察稽核工作主要针对本基金投资运作的合法、合规性，由督察长领导独立于各业务部门的监察稽核部进行监察，通过实时监控、定期检查、专项检查、不定期抽查等方式，及时发现问题，提出整改意见并跟踪改进落实情况，并按照中国证监会的要求将《季度监察稽核报告》和《年度监察稽核报告》提交给公司全体董事审阅。

4.7 管理人对报告期内基金估值程序等事项的说明

根据中国证监会相关规定及基金合同约定，本基金管理人严格按照相关会计准则、中国证监会相关规定和基金合同关于估值的约定，对基金所持有的投资品种进行估值。本基金托管人根据法律法规要求履行估值及净值计算的复核责任。本基金管理人为确保估值工作的合规开展，已通过参考行业协会的估值指引及独立第三方估值服务机构的估值数据等方式，谨慎合理地制定了基金估值和份额净值计价的业务管理制度，明确基金估值的程序和技术；并建立了负责估值工作决策和执行的专门机构即估值委员会，组成人员包括分管投研的公司领导、督察长、分管运营的公司领导、运营管理部、交易部、研究各部门、投资各部门、监察稽核部、风险管理部各部门负责人及其指定的相关人员。研究各部门参加人员应包含相关行业研究员及固定收益信评人员。分管运营的公司领导任估值委员会主席。基金经理可参与估值原则和方法的讨论，但不参与估值价格的最终决策。本报告期内，参与估值流程各方之间无重大利益冲突。

4.8 管理人对报告期内基金利润分配情况的说明

根据《公开募集证券投资基金运作管理办法》及本基金的基金合同等规定，本基金本报告期可不进行利润分配。

4.9 报告期内管理人对本基金持有人数或基金资产净值预警情形的说明

本报告期内本基金不存在连续二十个工作日基金份额持有人数量不满二百人或者基金资产净值低于五千万元的情形。

§ 5 托管人报告

5.1 报告期内本基金托管人遵规守信情况声明

本报告期内，基金托管人在民生加银内核驱动混合型证券投资基金的托管过程中，严格遵守了《证券投资基金法》及其他有关法律法规、基金合同、托管协议，尽职尽责地履行了托管人应尽的义务，不存在任何损害基金持有人利益的行为。

5.2 托管人对报告期内本基金投资运作遵规守信、净值计算、利润分配等情况的说明

2023 年度，民生加银基金管理有限公司在民生加银内核驱动混合型证券投资基金投资运作、基金资产净值的计算、基金份额申购赎回价格的计算、基金费用开支等问题上，托管人未发现损害基金持有人利益的行为。

本报告期内本基金未进行收益分配，符合基金合同的规定。

5.3 托管人对本年度报告中财务信息等内容的真实、准确和完整发表意见

2023 年度，由民生加银基金管理有限公司编制并经托管人复核审查的有关民生加银内核驱动混合型证券投资基金的年度报告中财务指标、净值表现、收益分配情况、财务会计报告相关内容、投资组合报告等内容真实、准确、完整。

§ 6 审计报告

6.1 审计报告基本信息

财务报表是否经过审计	是
审计意见类型	标准无保留意见
审计报告编号	普华永道中天审字(2024)第 24174 号

6.2 审计报告的基本内容

审计报告标题	审计报告
审计报告收件人	民生加银内核驱动混合型证券投资基金全体基金份额持有人
审计意见	<p>(一) 我们审计的内容</p> <p>我们审计了民生加银内核驱动混合型证券投资基金（以下简称“民生加银内核驱动混合基金”）的财务报表，包括 2023 年 12 月 31 日的资产负债表，2023 年度的利润表和净资产变动表以及财务报表附注。</p> <p>(二) 我们的意见</p> <p>我们认为，后附的财务报表在所有重大方面按照企业会计准则和在财务报表附注中所列示的中国证券监督管理委员会（以下简称“中国证监会”）、中国证券投资基金业协会（以下简称“中国基金业协会”）发布的有关规定及允许的基金行业实务操作编制，公允反映了民生加银内核驱动混合基金</p>

	2023 年 12 月 31 日的财务状况以及 2023 年度的经营成果和净资产变动情况。
形成审计意见的基础	我们按照中国注册会计师审计准则的规定执行了审计工作。审计报告的“注册会计师对财务报表审计的责任”部分进一步阐述了我们在这些准则下的责任。我们相信，我们获取的审计证据是充分、适当的，为发表审计意见提供了基础。按照中国注册会计师职业道德守则，我们独立于民生加银内核驱动混合基金，并履行了职业道德方面的其他责任。
其他信息	民生加银内核驱动混合基金的基金管理人民生加银基金管理有限公司(以下简称“基金管理人”)管理层对其他信息负责。其他信息包括民生加银内核驱动混合基金 2023 年年度报告中涵盖的信息，但不包括财务报表和我们的审计报告。我们对财务报表发表的审计意见不涵盖其他信息，我们也不对其他信息发表任何形式的鉴证结论。 结合我们对财务报表的审计，我们的责任是阅读其他信息，在此过程中，考虑其他信息是否与财务报表或我们在审计过程中了解到的情况存在重大不一致或者似乎存在重大错报。基于我们已经执行的工作，如果我们确定其他信息存在重大错报，我们应当报告该事实。在这方面，我们无任何事项需要报告。
管理层和治理层对财务报表的责任	基金管理人管理层负责按照企业会计准则和中国证监会、中国基金业协会发布的有关规定及允许的基金行业实务操作编制财务报表，使其实现公允反映，并设计、执行和维护必要的内部控制，以使财务报表不存在由于舞弊或错误导致的重大错报。 在编制财务报表时，基金管理人管理层负责评估民生加银内核驱动混合基金的持续经营能力，披露与持续经营相关的事项(如适用)，并运用持续经营假设，除非基金管理人管理层计划清算民生加银内核驱动混合基金、终止运营或别无其他现实的选择。 基金管理人治理层负责监督民生加银内核驱动混合基金的财务报告过程。
注册会计师对财务报表审计的责任	我们的目标是对财务报表整体是否不存在由于舞弊或错误导致的重大错报获取合理保证，并出具包含审计意见的审计报告。合理保证是高水平的保证，但并不能保证按照审计准则执行的审计在某一重大错报存在时总能发现。错报可能由于舞弊或错误导致，如果合理预期错报单独或汇总起来可能影响财务报表使用者依据财务报表作出的经济决策，则通常认为错报是重大的。 在按照审计准则执行审计工作的过程中，我们运用职业判断，并保持职业怀疑。同时，我们也执行以下工作： (一) 识别和评估由于舞弊或错误导致的财务报表重大错报风险；设计和实施审计程序以应对这些风险，并获取充分、适当的审计证据，作为发表审计意见的基础。由于舞弊可能涉及串通、伪造、故意遗漏、虚假陈述或凌驾于内部控制之

	<p>上,未能发现由于舞弊导致的重大错报的风险高于未能发现由于错误导致的重大错报的风险。</p> <p>(二) 了解与审计相关的内部控制,以设计恰当的审计程序,但目的并非对内部控制的有效性发表意见。</p> <p>(三) 评价基金管理人管理层选用会计政策的恰当性和作出会计估计及相关披露的合理性。</p> <p>(四) 对基金管理人管理层使用持续经营假设的恰当性得出结论。同时,根据获取的审计证据,就可能对民生加银内核驱动混合基金持续经营能力产生重大疑虑的事项或情况是否存在重大不确定性得出结论。如果我们得出结论认为存在重大不确定性,审计准则要求我们在审计报告中提请报表使用者注意财务报表中的相关披露;如果披露不充分,我们应当发表非无保留意见。我们的结论基于截至审计报告日可获得的信息。然而,未来的事项或情况可能导致民生加银内核驱动混合基金不能持续经营。</p> <p>(五) 评价财务报表的总体列报(包括披露)、结构和内容,并评价财务报表是否公允反映相关交易和事项。</p> <p>我们与基金管理人治理层就计划的审计范围、时间安排和重大审计发现等事项进行沟通,包括沟通我们在审计中识别出的值得关注的内部控制缺陷。</p>
会计师事务所的名称	普华永道中天会计师事务所(特殊普通合伙)
注册会计师的姓名	闫琳 蔡晓慧
会计师事务所的地址	中国 上海市
审计报告日期	2024 年 03 月 27 日

§ 7 年度财务报表

7.1 资产负债表

会计主体：民生加银内核驱动混合型证券投资基金

报告截止日：2023 年 12 月 31 日

单位：人民币元

资产	附注号	本期末 2023 年 12 月 31 日	上年度末 2022 年 12 月 31 日
资产：			
货币资金	7.4.7.1	38,095,999.90	27,412,871.02
结算备付金		264,787.71	1,157,193.16
存出保证金		85,551.17	230,392.41
交易性金融资产	7.4.7.2	275,853,740.79	380,274,586.56
其中：股票投资		275,853,740.79	376,121,939.19
基金投资		-	-
债券投资		-	4,152,647.37
资产支持证券投资		-	-
贵金属投资		-	-

其他投资		-	-
衍生金融资产	7.4.7.3	-	-
买入返售金融资产	7.4.7.4	-	-
债权投资	7.4.7.5	-	-
其中：债券投资		-	-
资产支持证券投资		-	-
其他投资		-	-
其他债权投资	7.4.7.6	-	-
其他权益工具投资	7.4.7.7	-	-
应收清算款		-	-
应收股利		-	-
应收申购款		1,920.51	27,802.78
递延所得税资产		-	-
其他资产	7.4.7.8	-	-
资产总计		314,302,000.08	409,102,845.93
负债和净资产	附注号	本期末 2023年12月31日	上年度末 2022年12月31日
负 债：			
短期借款		-	-
交易性金融负债		-	-
衍生金融负债	7.4.7.3	-	-
卖出回购金融资产款		-	-
应付清算款		12.81	234,242.01
应付赎回款		1,629,343.30	434,212.84
应付管理人报酬		316,651.59	534,578.42
应付托管费		52,775.26	89,096.39
应付销售服务费		3,700.84	4,603.49
应付投资顾问费		-	-
应交税费		-	-
应付利润		-	-
递延所得税负债		-	-
其他负债	7.4.7.9	447,717.96	737,660.08
负债合计		2,450,201.76	2,034,393.23
净资产：			
实收基金	7.4.7.10	506,846,549.88	597,366,562.55
未分配利润	7.4.7.12	-194,994,751.56	-190,298,109.85
净资产合计		311,851,798.32	407,068,452.70
负债和净资产总计		314,302,000.08	409,102,845.93

注：报告截止日 2023 年 12 月 31 日，基金份额总额 506,846,549.88 份，其中民生加银内核驱动混合 A 的基金份额净值为 0.6155 元，份额总额为 488,775,917.84 份；其中民生加银内核驱动混合 C 的基金份额净值为 0.6090 元，份额总额为 18,070,632.04 份。

7.2 利润表

会计主体：民生加银内核驱动混合型证券投资基金

本报告期：2023 年 1 月 1 日至 2023 年 12 月 31 日

单位：人民币元

项目	附注号	本期 2023 年 1 月 1 日至 2023 年 12 月 31 日	上年度可比期间 2022 年 1 月 1 日至 2022 年 12 月 31 日
一、营业总收入		-27,842,466.67	-186,888,029.18
1. 利息收入		95,003.49	225,374.48
其中：存款利息收入	7.4.7.13	95,003.49	225,374.48
债券利息收入		-	-
资产支持证券利息收入		-	-
买入返售金融资产收入		-	-
其他利息收入		-	-
2. 投资收益（损失以“-”填列）		-31,497,780.93	-170,398,534.00
其中：股票投资收益	7.4.7.14	-36,386,802.11	-180,082,396.18
基金投资收益		-	-
债券投资收益	7.4.7.15	24,083.63	203,301.48
资产支持证券投资	7.4.7.16	-	-
贵金属投资收益	7.4.7.17	-	-
衍生工具收益	7.4.7.18	-	-
股利收益	7.4.7.19	4,864,937.55	9,480,560.70
其他投资收益		-	-
3. 公允价值变动收益（损失以“-”号填列）	7.4.7.20	3,559,264.72	-16,718,658.05
4. 汇兑收益（损失以“-”号填列）		-	-
5. 其他收入（损失以“-”号填列）	7.4.7.21	1,046.05	3,788.39
减：二、营业总支出		6,347,599.99	9,054,435.20
1. 管理人报酬	7.4.10.2.1	5,243,292.79	7,553,656.27
其中：暂估管理人报酬		-	-
2. 托管费	7.4.10.2.2	873,882.05	1,258,942.71
3. 销售服务费	7.4.10.2.3	50,115.52	63,300.23
4. 投资顾问费		-	-
5. 利息支出		-	-
其中：卖出回购金融资产支出		-	-

6. 信用减值损失	7.4.7.22	-	-
7. 税金及附加		-	0.80
8. 其他费用	7.4.7.23	180,309.63	178,535.19
三、利润总额（亏损总额以“-”号填列）		-34,190,066.66	-195,942,464.38
减：所得税费用		-	-
四、净利润（净亏损以“-”号填列）		-34,190,066.66	-195,942,464.38
五、其他综合收益的税后净额		-	-
六、综合收益总额		-34,190,066.66	-195,942,464.38

7.3 净资产变动表

会计主体：民生加银内核驱动混合型证券投资基金

本报告期：2023 年 1 月 1 日至 2023 年 12 月 31 日

单位：人民币元

项目	本期 2023 年 1 月 1 日至 2023 年 12 月 31 日			
	实收基金	其他综合收益	未分配利润	净资产合计
一、上期期末净资产	597,366,562.55	-	- 190,298,109.85	407,068,452.70
二、本期期初净资产	597,366,562.55	-	- 190,298,109.85	407,068,452.70
三、本期增减变动额(减少以“-”号填列)	-90,520,012.67	-	-4,696,641.71	-95,216,654.38
（一）、综合收益总额	-	-	-34,190,066.66	-34,190,066.66
（二）、本期基金份额交易产生的净资产变动数（净资产减少以“-”号填列）	-90,520,012.67	-	29,493,424.95	-61,026,587.72
其中：1. 基金申购款	3,069,118.01	-	-982,321.17	2,086,796.84
2. 基金赎回款	-93,589,130.68	-	30,475,746.12	-63,113,384.56
（三）、本期向基金份额持有人分配利润产生的净资产变动（净资产减少以“-”号	-	-	-	-

填列)				
四、本期期末净资产	506,846,549.88	-	- 194,994,751.56	311,851,798.32
项目	上年度可比期间 2022年1月1日至2022年12月31日			
	实收基金	其他综合收益	未分配利润	净资产合计
一、上期期末净资产	703,575,199.63	-	-17,835,319.06	685,739,880.57
二、本期期初净资产	703,575,199.63	-	-17,835,319.06	685,739,880.57
三、本期增减变动额(减少以“-”号填列)	- 106,208,637.08	-	- 172,462,790.79	-278,671,427.87
(一)、综合收益总额	-	-	- 195,942,464.38	-195,942,464.38
(二)、本期基金份额交易产生的净资产变动数(净资产减少以“-”号填列)	- 106,208,637.08	-	23,479,673.59	-82,728,963.49
其中：1. 基金申购款	9,369,280.62	-	-2,012,471.38	7,356,809.24
2. 基金赎回款	- 115,577,917.70	-	25,492,144.97	-90,085,772.73
(三)、本期向基金份额持有人分配利润产生的净资产变动(净资产减少以“-”号填列)	-	-	-	-
四、本期期末净资产	597,366,562.55	-	- 190,298,109.85	407,068,452.70

报表附注为财务报表的组成部分。

本报告 7.1 至 7.4 财务报表由下列负责人签署：

郑智军

王国栋

洪锐珠

基金管理人负责人

主管会计工作负责人

会计机构负责人

7.4 报表附注

7.4.1 基金基本情况

民生加银内核驱动混合型证券投资基金(以下简称“本基金”)经中国证券监督管理委员会(以下简称“中国证监会”)证监许可[2021]687号《关于准予民生加银内核驱动混合型证券投资基金注册的批复》注册,由民生加银基金管理有限公司依照《中华人民共和国证券投资基金法》和《民生加银内核驱动混合型证券投资基金基金合同》负责公开募集。本基金为契约型开放式,存续期限不定,首次设立募集规模共人民币803,946,712.96元。经向中国证监会备案,《民生加银内核驱动混合型证券投资基金基金合同》于2021年5月7日正式生效。本基金的基金管理人为民生加银基金管理有限公司,基金托管人为交通银行股份有限公司(以下简称“交通银行”)。

7.4.2 会计报表的编制基础

本基金的财务报表按照财政部于2006年2月15日及以后期间颁布的《企业会计准则—基本准则》、各项具体会计准则、《资产管理产品相关会计处理规定》及其他相关规定(以下合称“企业会计准则”)、中国证监会颁布的《证券投资基金信息披露XBRL模板第3号<年度报告和中期报告>》、中国证券投资基金业协会(以下简称“中国基金业协会”)颁布的《证券投资基金会计核算业务指引》、《民生加银内核驱动混合型证券投资基金基金合同》和在财务报表附注所列示的中国证监会、中国基金业协会发布的有关规定及允许的基金行业实务操作编制。

本财务报表以持续经营为基础编制。

7.4.3 遵循企业会计准则及其他有关规定的声明

本财务报表符合企业会计准则的要求,真实、完整地反映了本基金本报告期末的财务状况以及本报告期的经营成果和净资产变动情况等有关信息。

7.4.4 重要会计政策和会计估计

7.4.4.1 会计年度

本基金会计年度为公历1月1日起至12月31日止。

7.4.4.2 记账本位币

本基金记账本位币和编制本财务报表所采用的货币均为人民币。除有特别说明外,均以人民币元为单位表示。

7.4.4.3 金融资产和金融负债的分类

金融工具,是指形成一方的金融资产并形成其他方的金融负债或权益工具的合同。当本基金成为金融工具合同的一方时,确认相关的金融资产、金融负债或权益工具。

(1) 金融资产

金融资产于初始确认时分类为：以摊余成本计量的金融资产、以公允价值计量且其变动计入其他综合收益的金融资产及以公允价值计量且其变动计入当期损益的金融资产。金融资产的分类取决于本基金管理金融资产的商业模式和金融资产的合同现金流量特征。本基金现无金融资产分类为以公允价值计量且其变动计入其他综合收益的金融资产。

债务工具

本基金持有的债务工具是指从发行方角度分析符合金融负债定义的工具，分别采用以下两种方式进行计量：

以摊余成本计量：

本基金管理以摊余成本计量的金融资产的商业模式为以收取合同现金流量为目标，且以摊余成本计量的金融资产的合同现金流量特征与基本借贷安排相一致，即在特定日期产生的现金流量，仅为对本金和以未偿付本金金额为基础的利息的支付。本基金持有的以摊余成本计量的金融资产主要为银行存款、买入返售金融资产和其他各类应收款项等。

以公允价值计量且其变动计入当期损益：

本基金将持有的未划分为以摊余成本计量的债务工具，以公允价值计量且其变动计入当期损益。本基金持有的以公允价值计量且其变动计入当期损益的金融资产主要为债券投资和资产支持证券投资，在资产负债表中以交易性金融资产列示。

权益工具

权益工具是指从发行方角度分析符合权益定义的工具。本基金将对其没有控制、共同控制和重大影响的权益工具(主要为股票投资)按照公允价值计量且其变动计入当期损益，在资产负债表中列示为交易性金融资产。

(2) 金融负债

金融负债于初始确认时分类为以摊余成本计量的金融负债和以公允价值计量且其变动计入当期损益的金融负债。本基金目前暂无金融负债分类为以公允价值计量且其变动计入当期损益的金融负债。本基金持有的以摊余成本计量的金融负债包括卖出回购金融资产款和其他各类应付款项等。

(3) 衍生金融工具

本基金将持有的衍生金融工具以公允价值计量且其变动计入当期损益，在资产负债表中列示为衍生金融资产/负债。

7.4.4 金融资产和金融负债的初始确认、后续计量和终止确认

金融资产或金融负债在初始确认时以公允价值计量。对于以公允价值计量且其变动计入当期

损益的金融资产和金融负债，相关交易费用计入当期损益；对于支付的价款中包含的债券或资产支持证券起息日或上次除息日至购买日止的利息，确认为应计利息，包含在交易性金融资产的账面价值中。对于其他类别的金融资产和金融负债，相关交易费用计入初始确认金额。

对于以公允价值计量且其变动计入当期损益的金融资产，按照公允价值进行后续计量；对于应收款项和其他金融负债采用实际利率法，以摊余成本进行后续计量。

本基金对于以摊余成本计量的金融资产，以预期信用损失为基础确认损失准备。

本基金考虑有关过去事项、当前状况以及对未来经济状况的预测等合理且有依据的信息，以发生违约的风险为权重，计算合同应收的现金流量与预期能收到的现金流量之间差额的现值的概率加权金额，确认预期信用损失。

于每个资产负债表日，本基金对于处于不同阶段的金融工具的预期信用损失分别进行计量。金融工具自初始确认后信用风险未显著增加的，处于第一阶段，本基金按照未来 12 个月内的预期信用损失计量损失准备；金融工具自初始确认后信用风险已显著增加但尚未发生信用减值的，处于第二阶段，本基金按照该工具整个存续期的预期信用损失计量损失准备；金融工具自初始确认后已经发生信用减值的，处于第三阶段，本基金按照该工具整个存续期的预期信用损失计量损失准备。

对于在资产负债表日具有较低信用风险的金融工具，本基金假设其信用风险自初始确认后并未显著增加，认定为处于第一阶段的金融工具，按照未来 12 个月内的预期信用损失计量损失准备。

本基金对于处于第一阶段和第二阶段的金融工具，按照其未扣除减值准备的账面余额和实际利率计算利息收入。对于处于第三阶段的金融工具，按照其账面余额减已计提减值准备后的摊余成本和实际利率计算利息收入。

本基金将计提或转回的损失准备计入当期损益。

金融资产满足下列条件之一的，予以终止确认：(1) 收取该金融资产现金流量的合同权利终止；(2) 该金融资产已转移，且本基金将金融资产所有权上几乎所有的风险和报酬转移给转入方；或者(3) 该金融资产已转移，虽然本基金既没有转移也没有保留金融资产所有权上几乎所有的风险和报酬，但是放弃了对该金融资产控制。

金融资产终止确认时，其账面价值与收到的对价的差额，计入当期损益。

当金融负债的现时义务全部或部分已经解除时，终止确认该金融负债或义务已解除的部分。终止确认部分的账面价值与支付的对价之间的差额，计入当期损益。

7.4.4.5 金融资产和金融负债的估值原则

本基金持有的金融工具按如下原则确定公允价值并进行估值：

(1) 存在活跃市场的金融工具按其估值日的市场交易价格确定公允价值；估值日无交易且最近交易日后未发生影响公允价值计量的重大事件的，按最近交易日的市场交易价格确定公允价值。有充足证据表明估值日或最近交易日的市场交易价格不能真实反映公允价值的，应对市场交易价格进行调整，确定公允价值。与上述投资品种相同，但具有不同特征的，应以相同资产或负债的公允价值为基础，并在估值技术中考虑不同特征因素的影响。特征是指对资产出售或使用的限制等，如果该限制是针对资产持有者的，那么在估值技术中不应将该限制作为特征考虑。此外，基金管理人不应考虑因大量持有相关资产或负债所产生的溢价或折价。

(2) 当金融工具不存在活跃市场，采用在当前情况下适用并且有足够可利用数据和其他信息支持的估值技术确定公允价值。采用估值技术时，优先使用可观察输入值，只有在无法取得相关资产或负债可观察输入值或取得不切实可行的情况下，才可以使用不可观察输入值。

(3) 如经济环境发生重大变化或证券发行人发生影响金融工具价格的重大事件，应对估值进行调整并确定公允价值。

7.4.4.6 金融资产和金融负债的抵销

本基金持有的资产和承担的负债基本为金融资产和金融负债。当本基金 1) 具有抵销已确认金额的法定权利且该种法定权利现在是可执行的；且 2) 交易双方准备按净额结算，或同时变现该金融资产和清偿该金融负债时，金融资产与金融负债按抵销后的净额在资产负债表中列示。

7.4.4.7 实收基金

实收基金为对外发行基金份额所募集的总金额在扣除损益平准金分摊部分后的余额。对于曾经实施份额拆分或折算的基金，由于基金份额拆分或折算引起的实收基金份额变动于基金份额拆分日或基金份额折算日根据拆分前或折算前的基金份额数及确定的拆分或折算比例计算认列。由于申购和赎回引起的实收基金变动分别于基金申购确认日及基金赎回确认日认列。对于已开放转换业务的基金，上述申购和赎回分别包括基金转换所引起的转入基金的实收基金增加和转出基金的实收基金减少。

本基金发行的份额作为可回售工具具备以下特征：(1) 赋予基金份额持有人在基金清算时按比例份额获得该基金净资产的权利，这里所指基金净资产是扣除所有优先于该基金份额对基金资产要求权之后的剩余资产；这里所指按比例份额是清算时将基金的净资产分拆为金额相等的单位，并且将单位金额乘以基金份额持有人所持有的单位数量；(2) 该工具所属的类别次于其他所有工具类别，即本基金份额在归属于该类别前无须转换为另一种工具，且在清算时对基金资产没有优先

于其他工具的要求权；(3) 该工具所属的类别中(该类别次于其他所有工具类别)，所有工具具有相同的特征(例如它们必须都具有可回售特征，并且用于计算回购或赎回价格的公式或其他方法都相同)；(4) 除了发行方应当以现金或其他金融资产回购或赎回该基金份额的合同义务外，该工具不满足金融负债定义中的任何其他特征；(5) 该工具在存续期内的预计现金流量总额，应当实质上基于该基金存续期内基金的损益、已确认净资产的变动、已确认和未确认净资产的公允价值变动(不包括本基金的任何影响)。

可回售工具，是指根据合同约定，持有方有权将该工具回售给发行方以获取现金或其他金融资产的权利，或者在未来某一不确定事项发生或者持有方死亡或退休时，自动回售给发行方的金融工具。

本基金没有同时具备下列特征的其他金融工具或合同：(1) 现金流量总额实质上基于基金的损益、已确认净资产的变动、已确认和未确认净资产的公允价值变动(不包括该基金或合同的任何影响)；(2) 实质上限制或固定了上述工具持有方所获得的剩余回报。

本基金将实收基金分类为权益工具，列报于净资产。

7.4.4.8 损益平准金

损益平准金包括已实现平准金和未实现平准金。已实现平准金指在申购或赎回基金份额时，申购或赎回款项中包含的按累计未分配的已实现损益占净资产比例计算的金额。未实现平准金指在申购或赎回基金份额时，申购或赎回款项中包含的按累计未实现损益占净资产比例计算的金额。损益平准金于基金申购确认日或基金赎回确认日认列，并于期末全额转入未分配利润/(累计亏损)。

7.4.4.9 收入/(损失)的确认和计量

股票投资在持有期间应取得的现金股利扣除由上市公司代扣代缴的个人所得税后的净额确认为投资收益。债券投资和资产支持证券投资在持有期间应取得的按票面利率(对于贴现债为按发行价计算的利率)或合同利率计算的利息扣除在适用情况下由债券和资产支持证券发行企业代扣代缴的个人所得税及由基金管理人缴纳的增值税后的净额确认为投资收益。

以公允价值计量且其变动计入当期损益的金融资产在持有期间的公允价值变动扣除按票面利率(对于贴现债为按发行价计算的利率)或合同利率计算的利息后的净额确认为公允价值变动损益；于处置时，其处置价格与初始确认金额之间的差额扣除相关交易费用及在适用情况下由基金管理人缴纳的增值税后的净额确认为投资收益，其中包括从公允价值变动损益结转的公允价值累计变动额。

应收款项在持有期间确认的利息收入按实际利率法计算，实际利率法与直线法差异较小的则按直线法计算。

7.4.4.10 费用的确认和计量

针对基金合同约定费率和计算方法的费用，本基金在费用涵盖期间按合同约定进行确认。以摊余成本计量的金融负债在持有期间确认的利息支出按实际利率法计算，实际利率法与直线法差异较小的则按直线法计算。

7.4.4.11 基金的收益分配政策

本基金收益分配应遵循下列原则：

(a) 在符合有关基金分红条件的前提下，基金管理人可以根据实际情况进行收益分配，具体分配方案以公告为准，若《基金合同》生效不满 3 个月可不进行收益分配；

(b) 本基金收益分配方式分两种：现金分红与红利再投资，投资者可选择现金红利或将现金红利自动转为同一类别的基金份额进行再投资；若投资者不选择，本基金默认的收益分配方式是现金分红；

(c) 基金收益分配后基金份额净值不能低于面值，即基金收益分配基准日的某一类基金份额净值减去该类别每单位基金份额收益分配金额后不能低于面值；

(d) 同一类别每一基金份额享有同等分配权；

(e) 法律法规或监管机关另有规定的，从其规定。

在不违反法律法规且对基金份额持有人利益无实质不利影响的前提下，基金管理人与基金托管人协商一致后，可对基金收益分配原则进行调整，不需召开基金份额持有人大会。

本基金每次收益分配比例详见届时基金管理人发布的公告。

经宣告的拟分配基金收益于分红除权日从净资产转出。

7.4.4.12 外币交易

外币交易按交易发生日的即期汇率将外币金额折算为人民币入账。

以公允价值计量的外币非货币性项目，于估值日采用估值日的即期汇率折算为人民币，所产生的折算差额直接计入公允价值变动损益科目。

7.4.4.13 分部报告

本基金以内部组织结构、管理要求、内部报告制度为依据确定经营分部，以经营分部为基础确定报告分部并披露分部信息。经营分部是指本基金内同时满足下列条件的组成部分：(1) 该组成部分能够在日常活动中产生收入、发生费用；(2) 本基金管理人能够定期评价该组成部分的经营成果，以决定向其配置资源、评价其业绩；(3) 本基金能够取得该组成部分的财务状况、经营成果和现金流量等有关会计信息。如果两个或多个经营分部具有相似的经济特征，并且满足一定条件的，则合并为一个经营分部。

本基金目前以一个经营分部运作，不需要进行分部报告的披露。

7.4.4.14 其他重要的会计政策和会计估计

根据本基金的估值原则和中国证监会允许的基金行业估值实务操作，本基金确定以下金融工具的公允价值时采用的估值方法及其关键假设如下：

(1) 对于证券交易所上市的股票和债券，若出现重大事项停牌或交易不活跃(包括涨跌停时的交易不活跃)等情况，本基金根据中国证监会公告[2017]13号《中国证监会关于证券投资基金估值业务的指导意见》，根据具体情况采用《关于发布中基协(AMAC)基金行业股票估值指数的通知》提供的指数收益法、市盈率法、现金流量折现法等估值技术进行估值。

(2) 对于在锁定期内的非公开发行股票、首次公开发行股票时公司股东公开发售股份、通过大宗交易取得的带限售期的股票等流通受限股票，根据中国证券投资基金业协会中基协发[2017]6号《关于发布〈证券投资基金投资流通受限股票估值指引(试行)〉的通知》之附件《证券投资基金投资流通受限股票估值指引(试行)》，按估值日在证券交易所上市交易的同一股票的公允价值扣除中证指数有限公司根据指引所独立提供的该流通受限股票剩余限售期对应的流动性折扣后的价值进行估值。

(3) 对于在证券交易所上市或挂牌转让的固定收益品种(可转换债券除外)及在银行间同业市场交易的固定收益品种，根据中国证监会公告[2017]13号《中国证监会关于证券投资基金估值业务的指导意见》及中国基金业协会中基协字[2022]566号《关于发布〈关于固定收益品种的估值处理标准〉的通知》之附件《关于固定收益品种的估值处理标准》采用估值技术确定公允价值。本基金持有的证券交易所上市或挂牌转让的固定收益品种(可转换债券除外)，按照中证指数有限公司所独立提供的估值结果确定公允价值。本基金持有的银行间同业市场固定收益品种按照中债金融估值中心有限公司所独立提供的估值结果确定公允价值。

7.4.5 会计政策和会计估计变更以及差错更正的说明

7.4.5.1 会计政策变更的说明

本基金本报告期未发生会计政策变更。

7.4.5.2 会计估计变更的说明

本基金本报告期未发生会计估计变更。

7.4.5.3 差错更正的说明

本基金在本报告期间无须说明的会计差错更正。

7.4.6 税项

根据财政部、国家税务总局财税[2002]128号《关于开放式证券投资基金有关税收问题的通

知》、财税[2008]1号《关于企业所得税若干优惠政策的通知》、财税[2012]85号《关于实施上市公司股息红利差别化个人所得税政策有关问题的通知》、财税[2014]81号《财政部国家税务总局证监会关于沪港股票市场交易互联互通机制试点有关税收政策的通知》、财税[2015]101号《关于上市公司股息红利差别化个人所得税政策有关问题的通知》、财税[2016]36号《关于全面推开营业税改征增值税试点的通知》、财税[2016]46号《关于进一步明确全面推开营改增试点金融业有关政策的通知》、财税[2016]70号《关于金融机构同业往来等增值税政策的补充通知》、财税[2016]127号《财政部国家税务总局证监会关于深港股票市场交易互联互通机制试点有关税收政策的通知》、财税[2016]140号《关于明确金融 房地产开发 教育辅助服务等增值税政策的通知》、财税[2017]2号《关于资管产品增值税政策有关问题的补充通知》、财税[2017]56号《关于资管产品增值税有关问题的通知》、财税[2017]90号《关于租入固定资产进项税额抵扣等增值税政策的通知》、财税[2023]39号《关于减半征收证券交易印花税的公告》及其他相关财税法规和实务操作，主要税项列示如下：

(1) 资管产品运营过程中发生的增值税应税行为，以资管产品管理人为增值税纳税人。资管产品管理人运营资管产品过程中发生的增值税应税行为，暂适用简易计税方法，按照3%的征收率缴纳增值税。对资管产品在2018年1月1日前运营过程中发生的增值税应税行为，未缴纳增值税的，不再缴纳；已缴纳增值税的，已纳税额从资管产品管理人以后月份的增值税应纳税额中抵减。

对证券投资基金管理人运用基金买卖股票、债券的转让收入免征增值税，对国债、地方政府债以及金融同业往来利息收入亦免征增值税。资管产品管理人运营资管产品提供的贷款服务，以2018年1月1日起产生的利息及利息性质的收入为销售额。资管产品管理人运营资管产品转让2017年12月31日前取得的基金、非货物期货，可以选择按照实际买入价计算销售额，或者以2017年最后一个交易日的基金份额净值、非货物期货结算价格作为买入价计算销售额。

(2) 对基金从证券市场中取得的收入，包括买卖股票、债券的差价收入，股票的股息、红利收入，债券的利息收入及其他收入，暂不征收企业所得税。

(3) 对基金取得的企业债券利息收入，应由发行债券的企业在向基金支付利息时代扣代缴20%的个人所得税。对基金从上市公司取得的股息红利所得，持股期限在1个月以内(含1个月)的，其股息红利所得全额计入应纳税所得额；持股期限在1个月以上至1年(含1年)的，暂减按50%计入应纳税所得额；持股期限超过1年的，暂免征收个人所得税。对基金持有的上市公司限售股，解禁后取得的股息、红利收入，按照上述规定计算纳税，持股时间自解禁日起计算；解禁前取得的股息、红利收入继续暂减按50%计入应纳税所得额。上述所得统一适用20%的税率计征个人所得税。

对基金通过沪港通/深港通投资香港联交所上市 H 股取得的股息红利，H 股公司应向中国证券登记结算有限责任公司（以下简称“中国结算”）提出申请，由中国结算向 H 股公司提供内地个人投资者名册，H 股公司按照 20% 的税率代扣个人所得税。基金通过沪港通/深港通投资香港联交所上市的非 H 股取得的股息红利，由中国结算按照 20% 的税率代扣个人所得税。

(4) 基金卖出股票按 0.1% 的税率缴纳股票交易印花税，买入股票不征收股票交易印花税。自 2023 年 8 月 28 日起，证券交易印花税实施减半征收。基金通过沪港通/深港通买卖、继承、赠与联交所上市股票，按照香港特别行政区现行税法规定缴纳印花税。

(5) 对基金在 2018 年 1 月 1 日（含）以后运营过程中缴纳的增值税，分别按照证券投资基金管理人所在地适用的税率，计算缴纳城市维护建设税、教育费附加和地方教育附加。

7.4.7 重要财务报表项目的说明

7.4.7.1 货币资金

单位：人民币元

项目	本期末	上年度末
	2023 年 12 月 31 日	2022 年 12 月 31 日
活期存款	38,095,999.90	27,412,871.02
等于：本金	38,093,397.27	27,409,577.09
加：应计利息	2,602.63	3,293.93
减：坏账准备	-	-
定期存款	-	-
等于：本金	-	-
加：应计利息	-	-
减：坏账准备	-	-
其中：存款期限 1 个月以内	-	-
存款期限 1-3 个月	-	-
存款期限 3 个月以上	-	-
其他存款	-	-
等于：本金	-	-
加：应计利息	-	-
减：坏账准备	-	-
合计	38,095,999.90	27,412,871.02

7.4.7.2 交易性金融资产

单位：人民币元

项目	本期末			
	2023 年 12 月 31 日			
	成本	应计利息	公允价值	公允价值变动
股票	276,725,734.91	-	275,853,740.79	-871,994.12
贵金属投资-金交	-	-	-	-

所黄金合约					
债券	交易所市场	-	-	-	-
	银行间市场	-	-	-	-
	合计	-	-	-	-
资产支持证券		-	-	-	-
基金		-	-	-	-
其他		-	-	-	-
合计		276,725,734.91	-	275,853,740.79	-871,994.12
项目	上年度末 2022年12月31日				
		成本	应计利息	公允价值	公允价值变动
股票		380,550,389.03	-	376,121,939.19	-4,428,449.84
贵金属投资-金交所黄金合约		-	-	-	-
债券	交易所市场	4,100,759.00	54,697.37	4,152,647.37	-2,809.00
	银行间市场	-	-	-	-
	合计	4,100,759.00	54,697.37	4,152,647.37	-2,809.00
资产支持证券		-	-	-	-
基金		-	-	-	-
其他		-	-	-	-
合计		384,651,148.03	54,697.37	380,274,586.56	-4,431,258.84

7.4.7.3 衍生金融资产/负债

7.4.7.3.1 衍生金融资产/负债期末余额

注：无。

7.4.7.3.2 期末基金持有的期货合约情况

注：无。

7.4.7.3.3 期末基金持有的黄金衍生品情况

注：无。

7.4.7.4 买入返售金融资产

7.4.7.4.1 各项买入返售金融资产期末余额

注：无。

7.4.7.4.2 期末买断式逆回购交易中取得的债券

注：无。

7.4.7.4.3 按预期信用损失一般模型计提减值准备的说明

无。

7.4.7.5 债权投资

7.4.7.5.1 债权投资情况

注：无。

7.4.7.5.2 债权投资减值准备计提情况

注：无。

7.4.7.6 其他债权投资

7.4.7.6.1 其他债权投资情况

注：无。

7.4.7.6.2 其他债权投资减值准备计提情况

注：无。

7.4.7.7 其他权益工具投资

7.4.7.7.1 其他权益工具投资情况

注：无。

7.4.7.7.2 报告期末其他权益工具投资情况

注：无。

7.4.7.8 其他资产

注：无。

7.4.7.9 其他负债

单位：人民币元

项目	本期末 2023 年 12 月 31 日	上年度末 2022 年 12 月 31 日
应付券商交易单元保证金	-	-
应付赎回费	-	-
应付证券出借违约金	-	-
应付交易费用	283,217.96	573,160.08
其中：交易所市场	283,217.96	573,160.08
银行间市场	-	-
应付利息	-	-
预提审计费	40,000.00	40,000.00
预提信息披露费	120,000.00	120,000.00
预提账户维护费	4,500.00	4,500.00
合计	447,717.96	737,660.08

7.4.7.10 实收基金

金额单位：人民币元

项目	本期 2023年1月1日至2023年12月31日	
	基金份额（份）	账面金额
上年度末	577,806,391.21	577,806,391.21
本期申购	1,856,784.08	1,856,784.08
本期赎回（以“-”号填列）	-90,887,257.45	-90,887,257.45
基金拆分/份额折算前	-	-
基金拆分/份额折算调整	-	-
本期申购	-	-
本期赎回（以“-”号填列）	-	-
本期末	488,775,917.84	488,775,917.84

项目	本期 2023年1月1日至2023年12月31日	
	基金份额（份）	账面金额
上年度末	19,560,171.34	19,560,171.34
本期申购	1,212,333.93	1,212,333.93
本期赎回（以“-”号填列）	-2,701,873.23	-2,701,873.23
基金拆分/份额折算前	-	-
基金拆分/份额折算调整	-	-
本期申购	-	-
本期赎回（以“-”号填列）	-	-
本期末	18,070,632.04	18,070,632.04

注：申购含红利再投、转换入份额；赎回含转换出份额。

7.4.7.11 其他综合收益

注：无。

7.4.7.12 未分配利润

单位：人民币元

民生加银内核驱动混合 A			
项目	已实现部分	未实现部分	未分配利润合计
上年度末	-182,866,068.42	-1,115,794.91	-183,981,863.33
本期期初	-182,866,068.42	-1,115,794.91	-183,981,863.33
本期利润	-36,392,788.82	3,426,689.40	-32,966,099.42
本期基金份额交易产生的变动数	29,014,976.67	4,028.70	29,019,005.37
其中：基金申购款	-603,363.42	24,617.01	-578,746.41
基金赎回款	29,618,340.09	-20,588.31	29,597,751.78
本期已分配利润	-	-	-
本期末	-190,243,880.57	2,314,923.19	-187,928,957.38

民生加银内核驱动混合 C

项目	已实现部分	未实现部分	未分配利润合计
上年度末	-6,277,058.98	-39,187.54	-6,316,246.52
本期期初	-6,277,058.98	-39,187.54	-6,316,246.52
本期利润	-1,356,542.56	132,575.32	-1,223,967.24
本期基金份额交易产生的变动数	484,769.76	-10,350.18	474,419.58
其中：基金申购款	-403,573.82	-0.94	-403,574.76
基金赎回款	888,343.58	-10,349.24	877,994.34
本期已分配利润	-	-	-
本期末	-7,148,831.78	83,037.60	-7,065,794.18

7.4.7.13 存款利息收入

单位：人民币元

项目	本期 2023年1月1日至2023年12月31日	上年度可比期间 2022年1月1日至2022年12月31日
活期存款利息收入	75,071.08	193,307.28
定期存款利息收入	-	-
其他存款利息收入	-	-
结算备付金利息收入	17,471.99	27,840.74
其他	2,460.42	4,226.46
合计	95,003.49	225,374.48

注：其他为保证金利息收入和深港通风控资金利息收入。

7.4.7.14 股票投资收益

7.4.7.14.1 股票投资收益项目构成

单位：人民币元

项目	本期 2023年1月1日至2023年12月31日	上年度可比期间 2022年1月1日至2022年12月31日
股票投资收益——买卖股票差价收入	-36,386,802.11	-180,082,396.18
股票投资收益——赎回差价收入	-	-
股票投资收益——申购差价收入	-	-
股票投资收益——证券出借差价收入	-	-
合计	-36,386,802.11	-180,082,396.18

7.4.7.14.2 股票投资收益——买卖股票差价收入

单位：人民币元

项目	本期 2023年1月1日至2023年12月 31日	上年度可比期间 2022年1月1日至2022年 12月31日
卖出股票成交总额	1,008,510,804.74	1,938,501,150.82
减：卖出股票成本总额	1,042,268,746.96	2,113,470,259.95
减：交易费用	2,628,859.89	5,113,287.05
买卖股票差价收入	-36,386,802.11	-180,082,396.18

7.4.7.14.3 股票投资收益——证券出借差价收入

注：无。

7.4.7.15 债券投资收益

7.4.7.15.1 债券投资收益项目构成

单位：人民币元

项目	本期 2023年1月1日至2023年12月 31日	上年度可比期间 2022年1月1日至2022年12月 31日
债券投资收益——利息收入	24,842.63	39,357.31
债券投资收益——买卖债券（债转股及债券到期兑付）差价收入	-759.00	163,944.17
债券投资收益——赎回差价收入	-	-
债券投资收益——申购差价收入	-	-
合计	24,083.63	203,301.48

7.4.7.15.2 债券投资收益——买卖债券差价收入

单位：人民币元

项目	本期 2023年1月1日至2023年12月 31日	上年度可比期间 2022年1月1日至2022年12月 31日
卖出债券（债转股及债券到期兑付）成交总额	4,179,540.00	660,188.41

减：卖出债券（债转股及债券到期兑付）成本总额	4,100,759.00	496,000.00
减：应计利息总额	79,540.00	218.51
减：交易费用	-	25.73
买卖债券差价收入	-759.00	163,944.17

7.4.7.15.3 债券投资收益——赎回差价收入

注：无。

7.4.7.15.4 债券投资收益——申购差价收入

注：无。

7.4.7.16 资产支持证券投资收益

7.4.7.16.1 资产支持证券投资收益项目构成

注：无。

7.4.7.16.2 资产支持证券投资收益——买卖资产支持证券差价收入

注：无。

7.4.7.16.3 资产支持证券投资收益——赎回差价收入

注：无。

7.4.7.16.4 资产支持证券投资收益——申购差价收入

注：无。

7.4.7.17 贵金属投资收益

7.4.7.17.1 贵金属投资收益项目构成

注：无。

7.4.7.17.2 贵金属投资收益——买卖贵金属差价收入

注：无。

7.4.7.17.3 贵金属投资收益——赎回差价收入

注：无。

7.4.7.17.4 贵金属投资收益——申购差价收入

注：无。

7.4.7.18 衍生工具收益

7.4.7.18.1 衍生工具收益——买卖权证差价收入

注：无。

7.4.7.18.2 衍生工具收益——其他投资收益

注：无。

7.4.7.19 股利收益

单位：人民币元

项目	本期 2023年1月1日至2023年12月 31日	上年度可比期间 2022年1月1日至2022年12 月31日
股票投资产生的股利收益	4,864,937.55	9,480,560.70
其中：证券出借权益补偿收入	-	-
基金投资产生的股利收益	-	-
合计	4,864,937.55	9,480,560.70

7.4.7.20 公允价值变动收益

单位：人民币元

项目名称	本期 2023年1月1日至2023年 12月31日	上年度可比期间 2022年1月1日至2022 年12月31日
1. 交易性金融资产	3,559,264.72	-16,718,658.05
股票投资	3,556,455.72	-16,715,849.05
债券投资	2,809.00	-2,809.00
资产支持证券投资	-	-
基金投资	-	-
贵金属投资	-	-
其他	-	-
2. 衍生工具	-	-
权证投资	-	-
3. 其他	-	-
减：应税金融商品公允价值变动产生的预估增值税	-	-
合计	3,559,264.72	-16,718,658.05

7.4.7.21 其他收入

单位：人民币元

项目	本期 2023年1月1日至2023年12 月31日	上年度可比期间 2022年1月1日至2022 年12月31日
基金赎回费收入	803.43	3,529.81
基金转换费收入	242.62	258.58
合计	1,046.05	3,788.39

7.4.7.22 信用减值损失

注：无。

7.4.7.23 其他费用

单位：人民币元

项目	本期	上年度可比期间
	2023年1月1日至2023年12月31日	2022年1月1日至2022年12月31日
审计费用	40,000.00	40,000.00
信息披露费	120,000.00	120,000.00
证券出借违约金	-	-
债券账户维护费	18,000.00	18,000.00
深港通证券组合费	2,309.63	535.19
合计	180,309.63	178,535.19

7.4.8 或有事项、资产负债表日后事项的说明

7.4.8.1 或有事项

截至资产负债表日，本基金并无须作披露的或有事项。

7.4.8.2 资产负债表日后事项

截至财务报表批准日，本基金无需要披露的资产负债表日后事项。

7.4.9 关联方关系

关联方名称	与本基金的关系
民生加银基金管理有限公司（“民生加银基金公司”）	基金管理人、注册登记机构、基金销售机构
交通银行股份有限公司（“交通银行”）	基金托管人、基金销售机构
中国民生银行股份有限公司（“中国民生银行”）	基金管理人的中方投资者、基金销售机构
加拿大皇家银行	基金管理人的外方投资者
三峡财务有限责任公司	基金管理人的中方投资者
陕西省国际信托股份有限公司	基金管理人的中方投资者
民生加银资产管理有限公司	基金管理人的控股子公司

注：1、下述关联交易均在正常业务范围内按一般商业条款订立。

2、根据民生加银基金管理有限公司于2023年9月21日发布的公告，经民生加银基金管理有限公司2023年第二次股东会会议的决议及中国证券监督管理委员会证监许可[2023]1834号核准，民生加银基金管理有限公司原股东三峡财务有限责任公司将其持有的民生加银基金管理有限公司6.67%股权转让给陕西省国际信托股份有限公司。

7.4.10 本报告期及上年度可比期间的关联方交易

本基金本报告期内及上年度可比期间无通过关联方交易单元进行的交易。

7.4.10.1 通过关联方交易单元进行的交易

7.4.10.1.1 股票交易

注：无。

7.4.10.1.2 债券交易

注：无。

7.4.10.1.3 债券回购交易

注：无。

7.4.10.1.4 权证交易

注：无。

7.4.10.1.5 应支付关联方的佣金

注：无。

7.4.10.2 关联方报酬

7.4.10.2.1 基金管理费

单位：人民币元

项目	本期 2023年1月1日至2023年 12月31日	上年度可比期间 2022年1月1日至2022 年12月31日
当期发生的基金应支付的管理费	5,243,292.79	7,553,656.27
其中：应支付销售机构的客户维护费	2,560,466.51	3,691,350.64
应支付基金管理人的净管理费	2,682,826.28	3,862,305.63

注：自2023年1月1日至2023年8月28日，支付基金管理人民生加银基金公司的管理费按前一日基金资产净值1.50%的年费率计提，逐日累计至每月月底，按月支付。计算公式为：

$$\text{日管理费} = \text{前一日基金资产净值} \times 1.50\% / \text{当年天数}$$

根据《关于民生加银基金管理有限公司旗下部分基金调低管理费率、托管费率并相应修订基金合同、托管协议等法律文件的公告》，自2023年8月29日起，支付基金管理人民生加银基金公司的管理费按前一日基金资产净值1.20%的年费率计提，逐日累计至每月月底，按月支付。计算公式为：

$$\text{日管理费} = \text{前一日基金资产净值} \times 1.20\% / \text{当年天数}$$

7.4.10.2.2 基金托管费

单位：人民币元

项目	本期 2023年1月1日至2023年 12月31日	上年度可比期间 2022年1月1日至2022 年12月31日

当期发生的基金应支付的托管费	873,882.05	1,258,942.71
----------------	------------	--------------

注：自 2023 年 1 月 1 日至 2023 年 8 月 28 日，支付基金托管人交通银行的基金托管费按前一日基金资产净值 0.25% 的年费率计提，逐日累计至每月月底，按月支付。计算公式为：

$$\text{日基金托管费} = \text{前一日基金资产净值} \times 0.25\% / \text{当年天数}$$

根据《关于民生加银基金管理有限公司旗下部分基金调低管理费率、托管费率并相应修订基金合同、托管协议等法律文件的公告》，自 2023 年 8 月 29 日起，支付基金托管人交通银行的基金托管费按前一日基金资产净值 0.20% 的年费率计提，逐日累计至每月月底，按月支付。计算公式为：

$$\text{日基金托管费} = \text{前一日基金资产净值} \times 0.20\% / \text{当年天数}$$

7.4.10.2.3 销售服务费

单位：人民币元

获得销售服务费的各关联方名称	本期 2023 年 1 月 1 日至 2023 年 12 月 31 日		
	当期发生的基金应支付的销售服务费		
	民生加银内核驱动混合 A	民生加银内核驱动混合 C	合计
交通银行	-	5,462.33	5,462.33
中国民生银行	-	9,356.07	9,356.07
合计	-	14,818.40	14,818.40
获得销售服务费的各关联方名称	上年度可比期间 2022 年 1 月 1 日至 2022 年 12 月 31 日		
	当期发生的基金应支付的销售服务费		
	民生加银内核驱动混合 A	民生加银内核驱动混合 C	合计
交通银行	-	7,168.17	7,168.17
中国民生银行	-	10,815.29	10,815.29
合计	-	17,983.46	17,983.46

注：本基金 A 类基金份额不收取销售服务费。支付销售机构的基金销售服务费按前一日 C 类资产净值 0.4% 的年费率计提，逐日累计至每月月底，按月支付。计算公式为：

$$\text{日基金销售服务费} = \text{前一日基金 C 类份额基金资产净值} \times 0.4\% / \text{当年天数}$$

7.4.10.3 与关联方进行银行间同业市场的债券(含回购)交易

注：无。

7.4.10.4 报告期内转融通证券出借业务发生重大关联交易事项的说明

7.4.10.4.1 与关联方通过约定申报方式进行的适用固定期限费率的证券出借业务的情况

注：无。

7.4.10.4.2 与关联方通过约定申报方式进行的适用市场化期限费率的证券出借业务的情况

注：无。

7.4.10.5 各关联方投资本基金的情况

7.4.10.5.1 报告期内基金管理人运用固有资金投资本基金的情况

注：无。

7.4.10.5.2 报告期末除基金管理人之外的其他关联方投资本基金的情况

注：无。

7.4.10.6 由关联方保管的银行存款余额及当期产生的利息收入

单位：人民币元

关联方名称	本期 2023年1月1日至2023年12月 31日		上年度可比期间 2022年1月1日至2022年12月31日	
	期末余额	当期利息收入	期末余额	当期利息收入
交通银行	38,095,999.90	75,071.08	27,412,871.02	193,307.28

注：本基金的活期银行存款由基金托管人交通银行保管，按银行同业利率计息。

7.4.10.7 本基金在承销期内参与关联方承销证券的情况

注：无。

7.4.10.8 其他关联交易事项的说明

无。

7.4.11 利润分配情况

注：1) 本基金于本期末未进行利润分配。

2) 本基金资产负债表日之后、财务报表批准报出日之前的利润分配情况，详见本报告“7.4.8.2 资产负债表日后事项”部分内容。

7.4.12 期末（2023年12月31日）本基金持有的流通受限证券

7.4.12.1 因认购新发/增发证券而于期末持有的流通受限证券

金额单位：人民币元

7.4.12.1.1 受限证券类别：股票										
证券	证	成功	受限	流	认购	期末	数量	期末	期末估值总	备注

代码	券名称	认购日	期	通受限类型	价格	估值单价	(单位:股)	成本总额	额	
001239	永达股份	2023年12月4日	6个月	新股流通受限	12.05	19.92	189	2,277.45	3,764.88	-
001306	夏厦精密	2023年11月9日	6个月	新股流通受限	53.63	75.36	64	3,432.32	4,823.04	-
001326	联域股份	2023年11月1日	6个月	新股流通受限	41.18	48.64	99	4,076.82	4,815.36	-
001358	兴欣新材	2023年12月14日	6个月	新股流通受限	41.00	44.16	87	3,567.00	3,841.92	-
001378	德冠新材	2023年10月23日	6个月	新股流通受限	31.68	31.27	205	6,494.40	6,410.35	-
301172	君逸数码	2023年7月19日	6个月	新股流通受限	31.33	38.16	438	13,722.54	16,714.08	-
301202	朗威股	2023年6月28日	6个月	新股流	25.82	31.80	306	7,900.92	9,730.80	-

	份	日		通受限						
301210	金杨股份	2023年6月21日	6个月	新股流通受限	57.88	45.48	224	12,965.12	10,187.52	-
301251	威尔高	2023年8月30日	6个月	新股流通受限	28.88	34.59	315	9,097.20	10,895.85	-
301261	恒工精密	2023年6月29日	6个月	新股流通受限	36.90	50.85	198	7,306.20	10,068.30	-
301272	英华特	2023年7月6日	6个月	新股流通受限	51.39	53.38	173	8,890.47	9,234.74	-
301291	明阳电气	2023年6月21日	6个月	新股流通受限	38.13	28.36	437	16,662.81	12,393.32	-
301292	海科新源	2023年6月29日	6个月	新股流通受限	19.99	19.35	583	11,654.17	11,281.05	-
301329	信音电子	2023年7月5日	6个月	新股流通受限	21.00	22.23	458	9,618.00	10,181.34	-

				限						
301348	蓝箭电子	2023年8月1日	6个月	新股流通受限	18.08	44.57	613	11,083.04	27,321.41	-
301362	民爆光电	2023年7月27日	6个月	新股流通受限	51.05	38.52	320	16,336.00	12,326.40	-
301370	国科恒泰	2023年7月3日	6个月	新股流通受限	13.39	16.01	1,056	14,139.84	16,906.56	-
301371	敷尔佳	2023年7月24日	6个月	新股流通受限	55.68	37.58	188	10,467.84	7,065.04	-
301372	科净源	2023年8月3日	6个月	新股流通受限	45.00	43.59	231	10,395.00	10,069.29	-
301381	赛维时代	2023年7月5日	6个月	新股流通受限	20.45	29.69	571	11,676.95	16,952.99	-
301393	昊帆生物	2023年7月5日	6个月	新股流通受限	67.68	59.37	167	11,302.56	9,914.79	-
301395	仁	2023	6个月	新	26.68	18.69	498	13,286.64	9,307.62	-

	信新材	年6月21日		股流通受限						
301413	安培龙	2023年12月11日	6个月	新股流通受限	33.25	58.19	164	5,453.00	9,543.16	-
301418	协昌科技	2023年8月10日	6个月	新股流通受限	51.88	50.20	189	9,805.32	9,487.80	-
301421	波长光电	2023年8月16日	6个月	新股流通受限	29.38	59.37	332	9,754.16	19,710.84	-
301456	盘古智能	2023年7月6日	6个月	新股流通受限	37.96	30.39	299	11,350.04	9,086.61	-
301459	丰茂股份	2023年12月6日	6个月	新股流通受限	31.90	39.84	208	6,635.20	8,286.72	-
301468	博盈特焊	2023年7月12日	6个月	新股流通受限	47.58	30.22	332	15,796.56	10,033.04	-
301469	恒达新	2023年8月10日	6个月	新股流	36.58	33.09	275	10,059.50	9,099.75	-

	材	日		通受限						
301486	致尚科技	2023年6月30日	6个月	新股流通受限	57.66	47.25	255	14,703.30	12,048.75	-
301487	盟固利	2023年8月1日	6个月	新股流通受限	5.32	40.96	867	4,612.44	35,512.32	-
301488	豪恩光电	2023年6月26日	6个月	新股流通受限	39.78	69.09	262	10,422.36	18,101.58	-
301489	思泉新材	2023年10月16日	6个月	新股流通受限	41.66	64.11	128	5,332.48	8,206.08	-
301498	乖宝宠物	2023年8月9日	6个月	新股流通受限	39.99	38.81	303	12,116.97	11,759.43	-
301499	维科精密	2023年7月13日	6个月	新股流通受限	19.50	28.93	371	7,234.50	10,733.03	-
301500	飞南资源	2023年9月13日	6个月	新股流通受限	23.97	20.89	370	8,868.90	7,729.30	-

				限						
301505	苏州规划	2023年7月12日	6个月	新股流通受限	26.35	35.81	194	5,111.90	6,947.14	-
301507	民生健康	2023年8月24日	6个月	新股流通受限	10.00	15.85	744	7,440.00	11,792.40	-
301508	中机认检	2023年11月23日	6个月	新股流通受限	16.82	26.68	419	7,047.58	11,178.92	-
301509	金凯生科	2023年7月26日	6个月	新股流通受限	56.56	62.23	209	11,821.04	13,006.07	-
301510	固高科技	2023年8月4日	6个月	新股流通受限	12.00	35.01	396	4,752.00	13,863.96	-
301511	德福科技	2023年8月8日	6个月	新股流通受限	28.00	22.67	463	12,964.00	10,496.21	-
301515	港通医疗	2023年7月13日	6个月	新股流通受限	31.16	28.27	230	7,166.80	6,502.10	-
301516	中	2023	6个月	新	6.87	15.51	604	4,149.48	9,368.04	-

	远通	年 12 月 1 日		股流通受限						
301517	陕西华达	2023 年 10 月 9 日	6 个月	新股流通受限	26.87	43.69	185	4,970.95	8,082.65	-
301518	长华化学	2023 年 7 月 26 日	6 个月	新股流通受限	25.75	23.01	385	9,913.75	8,858.85	-
301519	舜禹股份	2023 年 7 月 19 日	6 个月	新股流通受限	20.93	20.21	442	9,251.06	8,932.82	-
301520	万邦医药	2023 年 9 月 18 日	6 个月	新股流通受限	67.88	52.74	128	8,688.64	6,750.72	-
301525	儒竞科技	2023 年 8 月 23 日	6 个月	新股流通受限	99.57	81.46	96	9,558.72	7,820.16	-
301526	国际复材	2023 年 12 月 19 日	6 个月	新股流通受限	2.66	4.45	4,908	13,055.28	21,840.60	-
301528	多浦乐	2023 年 8 月 17 日	6 个月	新股流	71.80	68.91	142	10,195.60	9,785.22	-

		日		通受限						
301529	福赛科技	2023年8月31日	6个月	新股流通受限	36.60	37.88	182	6,661.20	6,894.16	-
301533	威马农机	2023年8月7日	6个月	新股流通受限	29.50	33.16	225	6,637.50	7,461.00	-
301548	崇德科技	2023年9月11日	6个月	新股流通受限	66.80	58.99	113	7,548.40	6,665.87	-
301550	斯菱股份	2023年9月6日	6个月	新股流通受限	37.56	43.57	214	8,037.84	9,323.98	-
301555	惠柏新材	2023年10月24日	6个月	新股流通受限	22.88	32.44	224	5,125.12	7,266.56	-
301558	三态股份	2023年9月21日	6个月	新股流通受限	7.33	13.40	1,167	8,554.11	15,637.80	-
301559	中集环科	2023年9月26日	6个月	新股流通受限	24.22	18.24	387	9,373.14	7,058.88	-

				限						
301566	达利凯普	2023年12月22日	6个月	新股流通受限	8.90	22.14	576	5,126.40	12,752.64	-
301568	思泰克	2023年11月21日	6个月	新股流通受限	23.23	35.58	246	5,714.58	8,752.68	-
301578	辰奕智能	2023年12月21日	6个月	新股流通受限	48.94	68.32	118	5,774.92	8,061.76	-
601083	锦江航运	2023年11月28日	6个月	新股流通受限	11.25	11.07	483	5,433.75	5,346.81	-
601096	宏盛华源	2023年12月15日	6个月	新股流通受限	1.70	4.06	2,332	3,964.40	9,467.92	-
603004	鼎龙科技	2023年12月20日	6个月	新股流通受限	16.80	31.19	170	2,856.00	5,302.30	-
603062	麦加芯彩	2023年10月31日	6个月	新股流通受限	58.08	57.81	65	3,775.20	3,757.65	-
603075	热	2023	6个月	新	23.10	23.31	135	3,118.50	3,146.85	-

	威股份	年9月1日		股流通受限						
603107	上海汽配	2023年10月25日	6个月	新股流通受限	14.23	18.19	221	3,144.83	4,019.99	-
603119	浙江荣泰	2023年7月21日	6个月	新股流通受限	15.32	23.87	191	2,926.12	4,559.17	-
603193	润本股份	2023年10月9日	6个月	新股流通受限	17.38	16.66	220	3,823.60	3,665.20	-
603231	索宝蛋白	2023年12月6日	6个月	新股流通受限	21.29	21.53	137	2,916.73	2,949.61	-
603270	金帝股份	2023年8月25日	6个月	新股流通受限	21.77	29.58	177	3,853.29	5,235.66	-
603273	天元智能	2023年10月16日	6个月	新股流通受限	9.50	18.97	178	1,691.00	3,376.66	-
603275	众辰科	2023年8月16日	6个月	新股流	49.97	39.70	104	5,196.88	4,128.80	-

	技	日		通受限						
603276	恒兴新材	2023年9月18日	6个月	新股流通受限	25.73	24.88	134	3,447.82	3,333.92	-
603296	华勤技术	2023年8月1日	6个月	新股流通受限	80.80	77.75	151	12,200.80	11,740.25	-
603373	安邦护卫	2023年12月13日	6个月	新股流通受限	19.10	34.75	88	1,680.80	3,058.00	-
688450	光格科技	2023年7月17日	6个月	新股流通受限	53.09	36.42	161	8,547.49	5,863.62	-
688548	广钢气体	2023年8月8日	6个月	新股流通受限	9.87	12.75	1,332	13,146.84	16,983.00	-
688549	中巨芯	2023年8月30日	6个月	新股流通受限	5.18	8.09	1,915	9,919.70	15,492.35	-
688563	航材股份	2023年7月12日	6个月	新股流通受限	78.99	60.49	255	20,142.45	15,424.95	-

				限						
688573	信宇人	2023年8月9日	6个月	新股流通受限	23.68	28.80	285	6,748.80	8,208.00	-
688582	芯动联科	2023年6月21日	6个月	新股流通受限	26.74	38.67	389	10,401.86	15,042.63	-
688591	泰凌微	2023年8月18日	6个月	新股流通受限	24.98	28.02	469	11,715.62	13,141.38	-
688602	康鹏科技	2023年7月13日	6个月	新股流通受限	8.66	11.06	817	7,075.22	9,036.02	-
688603	天承科技	2023年6月30日	6个月	新股流通受限	55.00	74.14	140	7,700.00	10,379.60	-
688610	埃科光电	2023年7月10日	6个月	新股流通受限	73.33	51.00	246	18,039.18	12,546.00	-
688612	威迈斯	2023年7月19日	6个月	新股流通受限	47.29	37.97	191	9,032.39	7,252.27	-
688627	精	2023	6个月	新	46.77	87.72	200	9,354.00	17,544.00	-

	智达	年7月11日		股流通受限						
688646	逸飞激光	2023年7月21日	6个月	新股流通受限	46.80	36.07	219	10,249.20	7,899.33	-
688648	中邮科技	2023年11月6日	6个月	新股流通受限	15.18	21.43	303	4,599.54	6,493.29	-
688651	盛邦安全	2023年7月19日	6个月	新股流通受限	39.90	46.05	178	7,102.20	8,196.90	-
688652	京仪装备	2023年11月22日	6个月	新股流通受限	31.95	52.25	250	7,987.50	13,062.50	-
688653	康希通信	2023年11月10日	6个月	新股流通受限	10.50	15.99	648	6,804.00	10,361.52	-
688657	浩辰软件	2023年9月25日	6个月	新股流通受限	103.40	78.23	80	8,272.00	6,258.40	-
688671	碧兴物	2023年8月2日	6个月	新股流	36.12	34.30	226	8,163.12	7,751.80	-

	联	日		通受限						
688693	锆威特	2023年8月10日	6个月	新股流通受限	40.83	43.41	178	7,267.74	7,726.98	-
688702	盛科通信	2023年9月6日	6个月	新股流通受限	42.66	48.18	234	9,982.44	11,274.12	-
688716	中研股份	2023年9月13日	6个月	新股流通受限	29.66	36.39	235	6,970.10	8,551.65	-
688717	艾罗能源	2023年12月26日	6个月	新股流通受限	55.66	55.66	4,521	251,638.86	251,638.86	-
688717	艾罗能源	2023年12月26日	1个月内(含)	新股流通受限	55.66	55.66	1,937	107,813.42	107,813.42	-
688719	爱科赛博	2023年9月20日	6个月	新股流通受限	69.98	60.10	139	9,727.22	8,353.90	-
688720	艾森股份	2023年11月29日	6个月	新股流通受限	28.03	49.84	165	4,624.95	8,223.60	-

				限						
--	--	--	--	---	--	--	--	--	--	--

7.4.12.2 期末持有的暂时停牌等流通受限股票

注：无。

7.4.12.3 期末债券正回购交易中作为抵押的债券

7.4.12.3.1 银行间市场债券正回购

注：无。

7.4.12.3.2 交易所市场债券正回购

无。

7.4.12.4 期末参与转融通证券出借业务的证券

注：无。

7.4.13 金融工具风险及管理

7.4.13.1 风险管理政策和组织架构

本基金在日常经营活动中由金融工具产生的风险主要包括信用风险、流动性风险及市场风险。本基金在下文主要论述上述风险敞口及其形成原因；风险管理目标、政策和过程以及计量风险的方法等。

本基金的基金管理人从事风险管理的目标是使本基金在风险和收益之间取得适当的平衡，以实现“风险和收益相匹配”的风险收益目标。基于该风险管理目标，本基金的基金管理人已制定了政策和程序来辨别和分析这些风险，设定适当的风险限额并设计相应的内部控制程序，通过可靠的管理及信息系统持续监控上述各类风险。

本基金管理人奉行全面风险管理体系的建设，在董事会下设立合规与风险管理委员会，负责制定风险管理的宏观政策，设定最高风险承受度以及审议批准防范风险和内部控制的政策等；在管理层层面设立风险控制委员会，实施董事会合规与风险管理委员会制定的各项风险管理和内部控制政策；在业务操作层面风险管理职责主要由监察稽核部和风险管理部负责，协调并与各部门合作完成运作风险管理以及进行投资风险分析与绩效评估。监察稽核部和风险管理部向督察长负责，并向总经理汇报日常行政事务。

本基金管理人建立了以合规与风险管理委员会为核心的、由督察长、风险控制委员会、监察稽核部、风险管理部和相关业务部门构成的风险管理架构体系。

7.4.13.2 信用风险

信用风险是指基金在交易过程中因交易对手未履行合约责任，或者基金所投资证券之发行人出现违约、拒绝支付到期本息等情况，导致基金资产损失和收益变化的风险。

本基金的基金管理人在交易前对交易对手的资信状况进行了充分的评估。本基金的银行存款存放在托管人和其他有资质的银行，因而与银行存款相关的信用风险不重大。基金在交易所进行的交易均以中国证券登记结算有限责任公司为交易对手完成证券交收和款项清算，在场外申赎基金份额均通过基金的基金管理人的直销柜台办理，违约风险可能性很小；在银行间同业市场进行交易前均对交易对手进行信用评估并对证券交割方式进行限制以控制相应的信用风险。

本基金的基金管理人建立了信用风险管理流程，通过对投资品种信用等级评估来控制证券发行人的信用风险，且通过分散化投资以分散信用风险。

7.4.13.2.1 按短期信用评级列示的债券投资

单位：人民币元

短期信用评级	本期末 2023 年 12 月 31 日	上年度末 2022 年 12 月 31 日
A-1	-	-
A-1 以下	-	-
未评级	-	4,152,647.37
合计	-	4,152,647.37

注：1) 上述评级均取自第三方评级机构。

2) 未评级债券为国债、政策性金融债等无信用评级的债券。

7.4.13.2.2 按短期信用评级列示的资产支持证券投资

注：本基金于本报告期末及上年度末均未持有按短期信用评级列示的资产支持证券投资。

7.4.13.2.3 按短期信用评级列示的同业存单投资

注：本基金于本报告期末及上年度末均未持有按短期信用评级列示的同业存单投资。

7.4.13.2.4 按长期信用评级列示的债券投资

注：本基金于本报告期末及上年度末均未持有按长期信用评级列示的债券投资。

7.4.13.2.5 按长期信用评级列示的资产支持证券投资

注：本基金于本报告期末及上年度末均未持有按长期信用评级列示的资产支持证券投资。

7.4.13.2.6 按长期信用评级列示的同业存单投资

注：本基金于本报告期末及上年度末均未持有按长期信用评级列示的同业存单投资。

7.4.13.3 流动性风险

流动性风险是指基金在履行与金融负债有关的义务时遇到资金短缺的风险。本基金的流动性风险一方面来自于基金份额持有人可随时要求赎回其持有的基金份额，另一方面来自于投资品种所处的交易市场不活跃而带来的变现困难或因投资集中而无法在市场出现剧烈波动的情况下以合理的价格变现。

针对兑付赎回资金的流动性风险，本基金的基金管理人每日对本基金的申购赎回情况进行严密监控并预测流动性需求，保持基金投资组合中的可用现金头寸与之相匹配。本基金的基金管理人在基金合同中设计了巨额赎回条款，约定在非常情况下赎回申请的处理方式，控制因开放申购赎回模式带来的流动性风险，有效保障基金持有人利益。

于本报告期末，除卖出回购金融资产款余额将在一年以内到期且计息(该利息金额不重大)以外，本基金承担的其他金融负债的合同约定到期日均为一年以内且不计息，因此账面余额约为未折现的合约到期现金流量。

7.4.13.3.1 报告期内本基金组合资产的流动性风险分析

本基金的基金管理人在基金运作过程中严格按照《公开募集证券投资基金运作管理办法》及《公开募集开放式证券投资基金流动性风险管理规定》等法规的要求对本基金组合资产的流动性风险进行管理，通过独立的风险管理部门对本基金的组合持仓集中度指标、流通受限制的投资品种比例以及组合在短期内变现能力的综合指标等流动性指标进行持续的监测和分析。

本基金投资于一家公司发行的证券市值不超过基金资产净值的 10%，且本基金与由本基金的基金管理人管理的其他基金共同持有一家上市公司发行的证券不得超过该证券的 10%。本基金与由本基金的基金管理人管理的其他开放式基金共同持有一家上市公司发行的可流通股票不得超过该上市公司可流通股票的 15%，本基金与由本基金的基金管理人管理的全部投资组合持有一家上市公司发行的可流通股票，不得超过该上市公司可流通股票的 30%(完全按照有关指数构成比例进行证券投资的开放式基金及中国证监会认定的特殊投资组合不受上述比例限制)。

本基金所持部分证券在证券交易所上市，其余亦可在银行间同业市场交易，部分基金资产流通暂时受限制不能自由转让的情况参见附注 7.4.12。此外，本基金可通过卖出回购金融资产方式借入短期资金应对流动性需求，其上限一般不超过基金持有的债券投资的公允价值。本基金主动投资于流动性受限资产的市值合计不得超过基金资产净值的 15%。

同时，本基金的基金管理人通过合理分散逆回购交易的到期日与交易对手的集中度；按照穿透原则对交易对手的财务状况、偿付能力及杠杆水平等进行必要的尽职调查与严格的准入管理，以及对不同的交易对手实施交易额度管理并进行动态调整等措施严格管理本基金从事逆回购交易的流动性风险和交易对手风险。此外，本基金的基金管理人建立了逆回购交易质押品管理制度：根据质押品的资质确定质押率水平；持续监测质押品的风险状况与价值变动以确保质押品按公允价值计算足额；并在与私募类证券资管产品及中国证监会认定的其他主体为交易对手开展逆回购交易时，可接受质押品的资质要求与基金合同约定的投资范围保持一致。

7.4.13.4 市场风险

市场风险是指基金所持金融工具的公允价值或未来现金流量因所处市场各类价格因素的变动而发生波动的风险，包括利率风险、外汇风险和其他价格风险。

7.4.13.4.1 利率风险

利率风险是指基金的公允价值和未来现金流量因市场利率变动而发生波动的风险。利率敏感性金融工具均面临由于市场利率上升而导致公允价值下降的风险，其中浮动利率类金融工具还面临每个付息期间结束根据市场利率重新定价时对于未来现金流影响的风险。本基金的基金管理人定期对本基金面临的利率敏感性缺口进行监控，并通过调整投资组合的久期等方法对上述利率风险进行管理。

7.4.13.4.1.1 利率风险敞口

单位：人民币元

本期末 2023年12月 31日	1个月以内	1-3个月	3个月-1年	1-5年	5年以上	不计息	合计
资产							
货币资金	38,093,397.27	-	-	-	-	2,602.63	38,095,999.90
结算备付金	264,514.51	-	-	-	-	273.20	264,787.71
存出保证金	85,508.93	-	-	-	-	42.24	85,551.17
交易性金融资产	-	-	-	-	-	-275,853,740.79	275,853,740.79
应收申购款	-	-	-	-	-	1,920.51	1,920.51
资产总计	38,443,420.71	-	-	-	-	-275,858,579.37	314,302,000.08
负债							
应付赎回款	-	-	-	-	-	1,629,343.30	1,629,343.30
应付管理人报酬	-	-	-	-	-	316,651.59	316,651.59
应付托管费	-	-	-	-	-	52,775.26	52,775.26
应付清算款	-	-	-	-	-	12.81	12.81
应付销售服务费	-	-	-	-	-	3,700.84	3,700.84
其他负债	-	-	-	-	-	447,717.96	447,717.96
负债总计	-	-	-	-	-	2,450,201.76	2,450,201.76
利率敏感度缺口	38,443,420.71	-	-	-	-	-273,408,377.61	311,851,798.32
上年度末 2022年12月 31日							
资产							
货币资金	27,409,577.09	-	-	-	-	3,293.93	27,412,871.02
结算备付金	1,156,620.61	-	-	-	-	572.55	1,157,193.16

存出保证金	230,278.45	-	-	-	113.96	230,392.41
交易性金融资产	-	-4,097,950.00	-	-	-376,176,636.56	380,274,586.56
应收申购款	-	-	-	-	27,802.78	27,802.78
资产总计	28,796,476.15	-4,097,950.00	-	-	-376,208,419.78	409,102,845.93
负债						
应付赎回款	-	-	-	-	434,212.84	434,212.84
应付管理人报酬	-	-	-	-	534,578.42	534,578.42
应付托管费	-	-	-	-	89,096.39	89,096.39
应付清算款	-	-	-	-	234,242.01	234,242.01
应付销售服务费	-	-	-	-	4,603.49	4,603.49
其他负债	-	-	-	-	737,660.08	737,660.08
负债总计	-	-	-	-	2,034,393.23	2,034,393.23
利率敏感度缺口	28,796,476.15	-4,097,950.00	-	-	-374,174,026.55	407,068,452.70

注：表中所示为本基金资产及负债的账面价值，并按照合同约定的利率重新定价日或到期日孰早者予以分类。

7.4.13.4.1.2 利率风险的敏感性分析

假设	下表为利率风险的敏感性分析，反映了在其它变量不变的假设下，利率发生合理、可能的变动时，为交易而持有的债券公允价值的变动将对基金资产净值产生的影响。正数表示可能增加基金资产净值，负数表示可能减少基金资产净值。		
分析	相关风险变量的变动	对资产负债表日基金资产净值的影响金额（单位：人民币元）	
		本期末（2023年12月31日）	上年度末（2022年12月31日）
	1. 市场利率下降25个基点	-	3,192.83
2. 市场利率上升25个基点	-	-3,187.68	

7.4.13.4.2 外汇风险

外汇风险是指金融工具的公允价值或未来现金流量因外汇汇率变动而发生波动的风险。本基金的主要资产及负债以人民币计价，因此无重大外汇风险。

7.4.13.4.3 其他价格风险

其他价格风险是指基金所持金融工具的公允价值或未来现金流量因除市场利率和外汇汇率以

外的市场价格因素变动而发生波动的风险。本基金主要投资于证券交易所上市或银行间同业市场交易的股票和债券，所面临的其他价格风险来源于单个证券发行主体自身经营情况或特殊事项的影响，也可能来源于证券市场整体波动的影响。

本基金通过投资组合的分散化降低其他价格风险，并且本基金管理人每日对本基金所持有的证券价格实施监控，通过组合估值、行业配置分析等进行市场价格风险管理。

7.4.13.4.3.1 其他价格风险敞口

金额单位：人民币元

项目	本期末 2023年12月31日		上年度末 2022年12月31日	
	公允价值	占基金资产净值 比例（%）	公允价值	占基金资产净值 比例（%）
交易性金融资产—股票投资	275,853,740.79	88.46	376,121,939.19	92.40
交易性金融资产—基金投资	-	-	-	-
交易性金融资产—贵金属投资	-	-	-	-
衍生金融资产—权证投资	-	-	-	-
其他	-	-	-	-
合计	275,853,740.79	88.46	376,121,939.19	92.40

注：由于四舍五入的原因公允价值占基金资产净值的比例分项之和与合计可能有尾差。

7.4.13.4.3.2 其他价格风险的敏感性分析

假设	本基金管理人运用定量分析方法对本基金的其他价格风险进行分析。下表为其他价格风险的敏感性分析，反映了在其他变量不变的假设下，证券投资价格发生合理、可能的变动时，将对基金资产净值产生的影响。正数表示可能增加基金资产净值，负数表示可能减少基金资产净值。		
分析	相关风险变量的变动	对资产负债表日基金资产净值的影响金额（单位：人民币元）	
		本期末（2023年12月31日）	上年度末（2022年12月31日）
	1. 本基金业绩比较基准上升5%	13,081,845.17	19,872,438.45
	2. 本基金业绩比较	-13,081,845.17	-19,872,438.45

	基准下降 5%		
--	---------	--	--

7.4.14 公允价值

7.4.14.1 金融工具公允价值计量的方法

公允价值计量结果所属的层次，由对公允价值计量整体而言具有重要意义的输入值所属的最低层次决定：

第一层次：相同资产或负债在活跃市场上未经调整的报价。

第二层次：除第一层次输入值外相关资产或负债直接或间接可观察的输入值。

第三层次：相关资产或负债的不可观察输入值。

7.4.14.2 持续的以公允价值计量的金融工具

7.4.14.2.1 各层次金融工具的公允价值

单位：人民币元

公允价值计量结果所属的层次	本期末 2023 年 12 月 31 日	上年度末 2022 年 12 月 31 日
第一层次	274,549,109.13	375,022,959.92
第二层次	1,304,631.66	5,251,626.64
第三层次	-	-
合计	275,853,740.79	380,274,586.56

7.4.14.2.2 公允价值所属层次间的重大变动

本基金以导致各层次之间转换的事项发生日为确认各层次之间转换的时点。

对于证券交易所上市的股票和债券，若出现重大事项停牌、交易不活跃（包括涨跌停时的交易不活跃）、或属于非公开发行等情况，本基金不会于停牌日至交易恢复活跃日期间、交易不活跃期间及限售期间将相关股票和债券的公允价值列入第一层次；并根据估值调整中采用的不可观察输入值对于公允价值的影响程度，确定相关股票和债券公允价值应属第二层次还是第三层次。

7.4.14.2.3 第三层次公允价值余额及变动情况

7.4.14.2.3.1 第三层次公允价值余额及变动情况

注：无。

7.4.14.2.3.2 使用重要不可观察输入值的第三层次公允价值计量的情况

注：无。

7.4.14.3 非持续的以公允价值计量的金融工具的说明

本基金本报告期末未持有非持续的以公允价值计量的金融工具。

7.4.14.4 不以公允价值计量的金融工具的相关说明

不以公允价值计量的金融资产和负债主要包括银行存款、买入返售金融资产、其他各类应收款项、卖出回购金融资产款和其他各类应付款项，其账面价值与公允价值相差很小。

7.4.15 有助于理解和分析会计报表需要说明的其他事项

截至资产负债表日本基金无需要说明的其他重要事项。

§ 8 投资组合报告**8.1 期末基金资产组合情况**

金额单位：人民币元

序号	项目	金额	占基金总资产的比例 (%)
1	权益投资	275,853,740.79	87.77
	其中：股票	275,853,740.79	87.77
2	基金投资	-	-
3	固定收益投资	-	-
	其中：债券	-	-
	资产支持证券	-	-
4	贵金属投资	-	-
5	金融衍生品投资	-	-
6	买入返售金融资产	-	-
	其中：买断式回购的买入返售金融资产	-	-
7	银行存款和结算备付金合计	38,360,787.61	12.21
8	其他各项资产	87,471.68	0.03
9	合计	314,302,000.08	100.00

注：本基金本报告期末通过港股通交易机制投资的港股市值为人民币 58,392,337.35 元，占基金资产净值比例 18.72%。

8.2 报告期末按行业分类的股票投资组合**8.2.1 报告期末按行业分类的境内股票投资组合**

金额单位：人民币元

代码	行业类别	公允价值（元）	占基金资产净值比例 (%)
A	农、林、牧、渔业	37,949,861.39	12.17
B	采矿业	3,138,208.00	1.01
C	制造业	106,611,299.76	34.19

D	电力、热力、燃气及水生产和供应业	3,087,786.84	0.99
E	建筑业	-	-
F	批发和零售业	6,755,422.40	2.17
G	交通运输、仓储和邮政业	4,573,442.81	1.47
H	住宿和餐饮业	-	-
I	信息传输、软件和信息技术服务业	104,836.36	0.03
J	金融业	6,045,312.00	1.94
K	房地产业	30,573,410.00	9.80
L	租赁和商务服务业	3,058.00	0.00
M	科学研究和技术服务业	38,025.50	0.01
N	水利、环境和公共设施管理业	28,893.51	0.01
O	居民服务、修理和其他服务业	-	-
P	教育	-	-
Q	卫生和社会工作	18,549,938.12	5.95
R	文化、体育和娱乐业	1,908.75	0.00
S	综合	-	-
	合计	217,461,403.44	69.73

8.2.2 报告期末按行业分类的港股通投资股票投资组合

行业类别	公允价值（人民币）	占基金资产净值比例（%）
原材料	-	-
非日常生活消费品	5,556,669.17	1.78
日常消费品	-	-
能源	19,664,953.16	6.31
金融	-	-
医疗保健	11,302,448.34	3.62
工业	6,692,199.08	2.15
信息科技	-	-
电信业务	-	-
公用事业	15,176,067.60	4.87
房地产	-	-
合计	58,392,337.35	18.72

注：以上分类采用全球行业分类标准（GICS）。

8.3 期末按公允价值占基金资产净值比例大小排序的所有股票投资明细

金额单位：人民币元

序号	股票代码	股票名称	数量（股）	公允价值（元）	占基金资产净值比例（%）
1	603338	浙江鼎力	495,622	25,360,977.74	8.13
2	002714	牧原股份	541,240	22,288,263.20	7.15
3	601567	三星医疗	1,041,826	21,357,433.00	6.85

4	600150	中国船舶	681,851	20,073,693.44	6.44
5	00883	中国海洋石油	1,669,229	19,664,953.16	6.31
6	000516	国际医学	2,287,292	18,549,938.12	5.95
7	603477	巨星农牧	417,977	15,661,598.19	5.02
8	300122	智飞生物	186,100	11,372,571.00	3.65
9	01548	金斯瑞生物科技	628,000	11,302,448.34	3.62
10	000400	许继电气	489,000	10,738,440.00	3.44
11	002244	滨江集团	1,437,800	10,452,806.00	3.35
12	01071	华电国际电力股份	3,256,000	10,238,763.55	3.28
13	01138	中远海能	1,002,000	6,692,199.08	2.15
14	600026	中远海能	248,300	3,039,192.00	0.97
15	001979	招商蛇口	993,500	9,468,055.00	3.04
16	002422	科伦药业	287,100	8,340,255.00	2.67
17	600153	建发股份	693,100	6,674,553.00	2.14
18	601288	农业银行	1,660,800	6,045,312.00	1.94
19	600266	城建发展	1,204,500	5,829,780.00	1.87
20	09992	泡泡玛特	302,800	5,556,669.17	1.78
21	688377	迪威尔	197,941	5,308,777.62	1.70
22	00902	华能国际电力股份	1,316,000	4,937,304.05	1.58
23	600325	华发股份	668,900	4,822,769.00	1.55
24	600863	内蒙华电	791,600	3,087,240.00	0.99
25	002096	易普力	171,500	1,776,740.00	0.57
26	601899	紫金矿业	126,400	1,574,944.00	0.51
27	603979	金诚信	41,400	1,563,264.00	0.50
28	603871	嘉友国际	96,400	1,528,904.00	0.49
29	688717	艾罗能源	6,458	359,452.28	0.12
30	301526	国际复材	49,073	266,073.05	0.09
31	301566	达利凯普	5,755	162,891.85	0.05
32	301578	辰奕智能	1,175	89,662.16	0.03
33	688503	聚和材料	1,635	87,636.00	0.03
34	603004	鼎龙科技	1,699	60,346.30	0.02
35	301487	盟固利	867	35,512.32	0.01
36	301348	蓝箭电子	613	27,321.41	0.01
37	301421	波长光电	332	19,710.84	0.01
38	301488	豪恩汽电	262	18,101.58	0.01
39	688627	精智达	200	17,544.00	0.01
40	688548	广钢气体	1,332	16,983.00	0.01
41	301381	赛维时代	571	16,952.99	0.01
42	301370	国科恒泰	1,056	16,906.56	0.01
43	301172	君逸数码	438	16,714.08	0.01
44	301368	丰立智能	337	15,886.18	0.01

45	301558	三态股份	1,167	15,637.80	0.01
46	688629	华丰科技	708	15,505.20	0.00
47	688549	中巨芯	1,915	15,492.35	0.00
48	688563	航材股份	255	15,424.95	0.00
49	688582	芯动联科	389	15,042.63	0.00
50	688122	西部超导	280	14,904.40	0.00
51	301262	海看股份	475	14,796.25	0.00
52	301510	固高科技	396	13,863.96	0.00
53	301317	鑫磊股份	694	13,644.04	0.00
54	688591	泰凌微	469	13,141.38	0.00
55	688652	京仪装备	250	13,062.50	0.00
56	301509	金凯生科	209	13,006.07	0.00
57	688523	航天环宇	472	12,659.04	0.00
58	301398	星源卓镁	255	12,568.95	0.00
59	688610	埃科光电	246	12,546.00	0.00
60	301360	荣旗科技	134	12,542.40	0.00
61	301291	明阳电气	437	12,393.32	0.00
62	688552	航天南湖	526	12,355.74	0.00
63	301362	民爆光电	320	12,326.40	0.00
64	301361	众智科技	517	12,325.28	0.00
65	301419	阿莱德	330	12,243.00	0.00
66	301141	中科磁业	262	12,193.48	0.00
67	301486	致尚科技	255	12,048.75	0.00
68	688620	安凯微	1,016	12,009.12	0.00
69	301315	威士顿	226	11,946.36	0.00
70	301225	恒勃股份	333	11,921.40	0.00
71	301335	天元宠物	556	11,898.40	0.00
72	301320	豪江智能	642	11,857.74	0.00
73	301507	民生健康	744	11,792.40	0.00
74	301498	乖宝宠物	303	11,759.43	0.00
75	603296	华勤技术	151	11,740.25	0.00
76	301365	矩阵股份	774	11,702.88	0.00
77	301281	科源制药	337	11,471.48	0.00
78	301292	海科新源	583	11,281.05	0.00
79	688702	盛科通信	234	11,274.12	0.00
80	301508	中机认检	419	11,178.92	0.00
81	688433	华曙高科	355	11,093.75	0.00
82	301397	溯联股份	245	11,069.10	0.00
83	301251	威尔高	315	10,895.85	0.00
84	688570	天玛智控	400	10,884.00	0.00
85	688512	慧智微	555	10,816.95	0.00
86	301499	维科精密	371	10,733.03	0.00
87	301511	德福科技	463	10,496.21	0.00

88	688603	天承科技	140	10,379.60	0.00
89	688653	康希通信	648	10,361.52	0.00
90	301429	森泰股份	499	10,199.56	0.00
91	301210	金杨股份	224	10,187.52	0.00
92	301329	信音电子	458	10,181.34	0.00
93	301372	科净源	231	10,069.29	0.00
94	301261	恒工精密	198	10,068.30	0.00
95	301376	致欧科技	420	10,046.40	0.00
96	301468	博盈特焊	332	10,033.04	0.00
97	301332	德尔玛	817	9,983.74	0.00
98	301393	昊帆生物	167	9,914.79	0.00
99	301305	朗坤环境	548	9,891.40	0.00
100	301528	多浦乐	142	9,785.22	0.00
101	688631	莱斯信息	277	9,764.25	0.00
102	301202	朗威股份	306	9,730.80	0.00
103	301386	未来电器	378	9,612.54	0.00
104	301357	北方长龙	190	9,591.20	0.00
105	301413	安培龙	164	9,543.16	0.00
106	301418	协昌科技	189	9,487.80	0.00
107	601096	宏盛华源	2,332	9,467.92	0.00
108	301516	中远通	604	9,368.04	0.00
109	301550	斯菱股份	214	9,323.98	0.00
110	301395	仁信新材	498	9,307.62	0.00
111	301272	英华特	173	9,234.74	0.00
112	001287	中电港	438	9,123.54	0.00
113	301290	东星医疗	330	9,104.70	0.00
114	301469	恒达新材	275	9,099.75	0.00
115	301456	盘古智能	299	9,086.61	0.00
116	688602	康鹏科技	817	9,036.02	0.00
117	301519	舜禹股份	442	8,932.82	0.00
118	301518	长华化学	385	8,858.85	0.00
119	301428	世纪恒通	229	8,850.85	0.00
120	301568	思泰克	246	8,752.68	0.00
121	688716	中研股份	235	8,551.65	0.00
122	301355	南王科技	563	8,529.45	0.00
123	601061	中信金属	1,099	8,473.29	0.00
124	688719	爱科赛博	139	8,353.90	0.00
125	301459	丰茂股份	208	8,286.72	0.00
126	688720	艾森股份	165	8,223.60	0.00
127	301373	凌玮科技	277	8,213.05	0.00
128	688573	信宇人	285	8,208.00	0.00
129	301489	思泉新材	128	8,206.08	0.00
130	688651	盛邦安全	178	8,196.90	0.00

131	301517	陕西华达	185	8,082.65	0.00
132	301323	新莱福	217	8,026.83	0.00
133	688646	逸飞激光	219	7,899.33	0.00
134	301525	儒竞科技	96	7,820.16	0.00
135	301232	飞沃科技	161	7,806.89	0.00
136	688671	碧兴物联	226	7,751.80	0.00
137	301500	飞南资源	370	7,729.30	0.00
138	688693	锆威特	178	7,726.98	0.00
139	301439	泓淋电力	528	7,719.36	0.00
140	301322	绿通科技	183	7,532.28	0.00
141	301170	锡南科技	247	7,516.21	0.00
142	301533	威马农机	225	7,461.00	0.00
143	688429	时创能源	346	7,331.74	0.00
144	301555	惠柏新材	224	7,266.56	0.00
145	688612	威迈斯	191	7,252.27	0.00
146	301295	美硕科技	215	7,135.85	0.00
147	301337	亚华电子	232	7,101.52	0.00
148	301371	敷尔佳	188	7,065.04	0.00
149	301559	中集环科	387	7,058.88	0.00
150	300804	广康生化	226	6,974.36	0.00
151	301505	苏州规划	194	6,947.14	0.00
152	301529	福赛科技	182	6,894.16	0.00
153	301520	万邦医药	128	6,750.72	0.00
154	688623	二元科技	95	6,743.10	0.00
155	301548	崇德科技	113	6,665.87	0.00
156	301515	港通医疗	230	6,502.10	0.00
157	688648	中邮科技	303	6,493.29	0.00
158	001378	德冠新材	205	6,410.35	0.00
159	688657	浩辰软件	80	6,258.40	0.00
160	603135	中重科技	371	6,069.56	0.00
161	688479	友车科技	260	6,063.20	0.00
162	001380	华纬科技	170	5,922.80	0.00
163	688450	光格科技	161	5,863.62	0.00
164	601083	锦江航运	483	5,346.81	0.00
165	603270	金帝股份	177	5,235.66	0.00
166	001306	夏厦精密	64	4,823.04	0.00
167	001326	联域股份	99	4,815.36	0.00
168	603119	浙江荣泰	191	4,559.17	0.00
169	603275	众辰科技	104	4,128.80	0.00
170	603107	上海汽配	221	4,019.99	0.00
171	001358	兴欣新材	87	3,841.92	0.00
172	001239	永达股份	189	3,764.88	0.00
173	603062	麦加芯彩	65	3,757.65	0.00

174	301121	紫建电子	90	3,740.40	0.00
175	603193	润本股份	220	3,665.20	0.00
176	603273	天元智能	178	3,376.66	0.00
177	301219	腾远钴业	85	3,346.45	0.00
178	603276	恒兴新材	134	3,333.92	0.00
179	603075	热威股份	135	3,146.85	0.00
180	301258	富士莱	95	3,066.60	0.00
181	603373	安邦护卫	88	3,058.00	0.00
182	301112	信邦智能	99	2,967.03	0.00
183	603231	索宝蛋白	137	2,949.61	0.00
184	301097	天益医疗	49	2,578.87	0.00
185	301233	盛帮股份	58	2,576.36	0.00
186	603051	鹿山新材	72	2,500.56	0.00
187	301279	金道科技	96	2,379.84	0.00
188	301133	金钟股份	86	2,371.02	0.00
189	301227	森鹰窗业	84	2,273.88	0.00
190	301108	洁雅股份	64	2,210.56	0.00
191	301273	瑞晨环保	77	2,124.43	0.00
192	301181	标榜股份	74	2,089.02	0.00
193	301166	优宁维	53	2,036.26	0.00
194	301100	风光股份	99	2,007.72	0.00
195	603173	福斯达	88	1,981.76	0.00
196	301111	粤万年青	79	1,940.24	0.00
197	301231	荣信文化	75	1,908.75	0.00
198	001278	一彬科技	73	1,892.16	0.00
199	001260	坤泰股份	84	1,853.88	0.00
200	001238	浙江正特	74	1,803.38	0.00
201	301030	仕净科技	42	1,751.40	0.00
202	301313	凡拓数创	47	1,694.82	0.00
203	603282	亚光股份	57	1,472.88	0.00
204	301316	慧博云通	59	1,371.16	0.00
205	001256	炜冈科技	74	1,369.74	0.00
206	001368	通达创智	51	1,279.59	0.00
207	301193	家联科技	75	1,273.50	0.00
208	301283	聚胶股份	35	1,150.80	0.00
209	001231	农心科技	55	1,145.65	0.00
210	603065	宿迁联盛	81	1,116.18	0.00
211	301059	金三江	92	1,115.04	0.00
212	301326	捷邦科技	27	1,082.97	0.00
213	301130	西点药业	37	1,031.56	0.00
214	301115	建科股份	55	984.50	0.00
215	301180	万祥科技	54	976.86	0.00
216	301161	唯万密封	46	930.12	0.00

217	301177	迪阿股份	30	884.70	0.00
218	301196	唯科科技	25	859.50	0.00
219	301069	凯盛新材	39	835.38	0.00
220	301126	达嘉维康	62	807.86	0.00
221	301179	泽宇智能	31	804.45	0.00
222	301309	万得凯	28	782.60	0.00
223	001366	播恩集团	46	757.62	0.00
224	301282	金禄电子	30	749.70	0.00
225	301176	逸豪新材	44	737.88	0.00
226	301125	腾亚精工	38	718.96	0.00
227	603170	宝立食品	42	710.22	0.00
228	001222	源飞宠物	47	690.90	0.00
229	603073	彩蝶实业	30	602.10	0.00
230	301298	东利机械	34	578.00	0.00
231	001333	光华股份	26	575.64	0.00
232	603291	联合水务	36	546.84	0.00
233	000301	东方盛虹	51	489.60	0.00
234	301235	华康医疗	18	461.34	0.00
235	301212	联盛化学	16	432.00	0.00
236	301150	中一科技	9	299.34	0.00
237	001268	联合精密	9	225.00	0.00
238	301296	新巨丰	20	206.00	0.00
239	688184	帕瓦股份	5	97.30	0.00
240	301276	嘉曼服饰	3	73.14	0.00
241	688193	仁度生物	1	45.12	0.00

8.4 报告期内股票投资组合的重大变动

8.4.1 累计买入金额超出期初基金资产净值 2%或前 20 名的股票明细

金额单位：人民币元

序号	股票代码	股票名称	本期累计买入金额	占期初基金资产净值比例(%)
1	600011	华能国际	19,241,687.00	4.73
2	00902	华能国际电力股份	15,413,759.96	3.79
3	600027	华电国际	20,464,866.00	5.03
4	01071	华电国际电力股份	9,690,102.69	2.38
5	600150	中国船舶	27,871,414.75	6.85
6	601601	中国太保	26,839,485.00	6.59
7	603816	顾家家居	26,261,783.50	6.45
8	002439	启明星辰	26,040,767.73	6.40
9	002422	科伦药业	24,654,324.54	6.06
10	002244	滨江集团	22,317,311.00	5.48
11	002714	牧原股份	21,656,516.20	5.32

12	00883	中国海洋石油	20,419,681.16	5.02
13	603477	巨星农牧	19,314,928.46	4.74
14	600570	恒生电子	17,208,890.38	4.23
15	601336	新华保险	16,741,142.78	4.11
16	601816	京沪高铁	15,720,244.00	3.86
17	688023	安恒信息	15,396,797.88	3.78
18	002567	唐人神	14,185,727.00	3.48
19	688383	新益昌	13,606,500.88	3.34
20	01548	金斯瑞生物科技	13,550,711.27	3.33
21	600153	建发股份	13,006,395.00	3.20
22	02150	奈雪的茶	12,916,389.35	3.17
23	000725	京东方 A	12,888,988.00	3.17
24	002100	天康生物	12,830,576.41	3.15
25	01138	中远海能	9,665,388.07	2.37
26	600026	中远海能	3,056,135.00	0.75
27	603298	杭叉集团	12,545,412.00	3.08
28	600919	江苏银行	12,518,587.70	3.08
29	000768	中航西飞	12,506,676.00	3.07
30	300674	宇信科技	12,482,373.32	3.07
31	600276	恒瑞医药	12,370,170.66	3.04
32	600761	安徽合力	12,278,487.00	3.02
33	603338	浙江鼎力	12,190,999.00	2.99
34	603927	中科软	12,069,888.60	2.97
35	300122	智飞生物	11,997,167.00	2.95
36	600266	城建发展	11,528,814.32	2.83
37	601528	瑞丰银行	10,787,897.00	2.65
38	603939	益丰药房	10,593,533.36	2.60
39	000400	许继电气	10,330,491.00	2.54
40	600211	西藏药业	9,432,628.60	2.32
41	600482	中国动力	9,405,964.00	2.31
42	300498	温氏股份	9,097,877.63	2.23
43	600109	国金证券	8,583,041.78	2.11
44	001269	欧晶科技	8,567,750.00	2.10
45	601717	郑煤机	8,367,090.33	2.06
46	300003	乐普医疗	8,146,842.00	2.00

注：“本期累计买入金额”按买入成交金额（成交单价乘以成交数量）填列，不考虑相关交易费用。

8.4.2 累计卖出金额超出期初基金资产净值 2%或前 20 名的股票明细

金额单位：人民币元

序号	股票代码	股票名称	本期累计卖出金额	占期初基金资产净值比例(%)
----	------	------	----------	----------------

	码			
1	300760	迈瑞医疗	26,973,200.00	6.63
2	600011	华能国际	17,308,973.00	4.25
3	00902	华能国际电 力股份	9,589,748.33	2.36
4	002439	启明星辰	26,854,120.74	6.60
5	600153	建发股份	26,256,056.76	6.45
6	603259	药明康德	24,348,794.60	5.98
7	601601	中国太保	24,120,110.00	5.93
8	300033	同花顺	23,941,366.00	5.88
9	601456	国联证券	23,122,002.67	5.68
10	603816	顾家家居	23,082,506.70	5.67
11	600048	保利发展	20,378,569.00	5.01
12	600027	华电国际	19,406,431.40	4.77
13	603939	益丰药房	19,340,480.38	4.75
14	600435	北方导航	17,825,900.20	4.38
15	688023	安恒信息	16,904,785.87	4.15
16	600383	金地集团	16,730,402.98	4.11
17	600570	恒生电子	16,138,814.80	3.96
18	601567	三星医疗	15,595,922.00	3.83
19	601336	新华保险	15,496,384.96	3.81
20	601066	中信建投	15,485,974.22	3.80
21	002422	科伦药业	15,481,638.00	3.80
22	601816	京沪高铁	15,072,775.00	3.70
23	300122	智飞生物	15,027,140.08	3.69
24	300674	宇信科技	14,126,674.73	3.47
25	000725	京东方 A	13,984,391.00	3.44
26	688383	新益昌	13,984,110.69	3.44
27	600919	江苏银行	13,364,909.00	3.28
28	600276	恒瑞医药	13,271,275.00	3.26
29	000776	广发证券	13,118,237.00	3.22
30	600325	华发股份	13,067,121.00	3.21
31	002567	唐人神	12,132,620.54	2.98
32	000935	四川双马	11,962,913.69	2.94
33	300059	东方财富	11,910,789.20	2.93
34	600030	中信证券	11,864,697.80	2.91
35	000768	中航西飞	11,791,320.00	2.90
36	603298	杭叉集团	11,548,856.63	2.84
37	603927	中科软	11,422,585.88	2.81
38	002352	顺丰控股	11,329,938.23	2.78
39	600150	中国船舶	11,222,434.00	2.76
40	601528	瑞丰银行	11,168,916.70	2.74
41	002100	天康生物	10,859,229.00	2.67
42	600211	西藏药业	10,313,581.60	2.53

43	600761	安徽合力	9,619,635.00	2.36
44	603338	浙江鼎力	9,551,296.44	2.35
45	001269	欧晶科技	9,171,261.96	2.25
46	601717	郑煤机	8,562,437.00	2.10
47	600109	国金证券	8,292,410.08	2.04

注：“本期累计卖出金额”按卖出成交金额（成交单价乘以成交数量）填列，不考虑相关交易费用。

8.4.3 买入股票的成本总额及卖出股票的收入总额

单位：人民币元

买入股票成本（成交）总额	938,444,092.84
卖出股票收入（成交）总额	1,008,510,804.74

注：“买入股票成本”、“卖出股票收入”均按买卖成交金额（成交单价乘以成交数量）填列，不考虑相关交易费用。

8.5 期末按债券品种分类的债券投资组合

注：本基金本报告期末未持有债券。

8.6 期末按公允价值占基金资产净值比例大小排序的前五名债券投资明细

注：本基金本报告期末未持有债券。

8.7 期末按公允价值占基金资产净值比例大小排序的所有资产支持证券投资明细

注：本基金本报告期末未持有资产支持证券。

8.8 报告期末按公允价值占基金资产净值比例大小排序的前五名贵金属投资明细

注：本基金本报告期末未持有贵金属。

8.9 期末按公允价值占基金资产净值比例大小排序的前五名权证投资明细

注：本基金本报告期末未持有权证。

8.10 本基金投资股指期货的投资政策

本基金将根据风险管理的原则，以套期保值为目的，本着谨慎原则，参与股指期货的投资，有选择地投资于股指期货。套期保值将主要采用流动性好、交易活跃的期货合约。本基金在进行股指期货投资时，将通过对证券市场和期货市场运行趋势的研究，并结合股指期货的定价模型寻求其合理的估值水平。本基金管理人将充分考虑股指期货的收益性、流动性及风险特征，通过资产配置、品种选择，谨慎进行投资，以降低投资组合的整体风险。

8.11 报告期末本基金投资的国债期货交易情况说明

8.11.1 本期国债期货投资政策

本基金在进行国债期货投资时，将根据风险管理原则，以套期保值为目的，采用流动性好、

交易活跃的期货合约，通过对债券交易市场和期货市场运行趋势的研究，结合国债期货的定价模型寻求其合理的估值水平，与现货资产进行匹配，通过多头或空头套期保值等策略进行套期保值操作。基金管理人将充分考虑国债期货的收益性、流动性及风险性特征，运用国债期货对冲系统风险、对冲特殊情况下的流动性风险，如大额申购赎回等；利用金融衍生品的杠杆作用，以达到降低投资组合的整体风险的目的。

8.11.2 本期国债期货投资评价

本基金本报告期末未持有国债期货。

8.12 投资组合报告附注

8.12.1 基金投资的前十名证券的发行主体本期是否出现被监管部门立案调查，或在报告编制日前一年内受到公开谴责、处罚的情形

本基金投资的前十名证券的发行主体本期没有出现被监管部门立案调查，或在报告编制日前一年内受到公开谴责、处罚的情形。

8.12.2 基金投资的前十名股票是否超出基金合同规定的备选股票库

本基金投资的前十名股票没有超出基金合同规定的备选股票库。

8.12.3 期末其他各项资产构成

单位：人民币元

序号	名称	金额
1	存出保证金	85,551.17
2	应收清算款	-
3	应收股利	-
4	应收利息	-
5	应收申购款	1,920.51
6	其他应收款	-
7	待摊费用	-
8	其他	-
9	合计	87,471.68

8.12.4 期末持有的处于转股期的可转换债券明细

注：本基金本报告期末未持有处于转股期的可转换债券。

8.12.5 期末前十名股票中存在流通受限情况的说明

注：本基金本报告期末前十名股票中不存在流通受限情况。

8.12.6 投资组合报告附注的其他文字描述部分

由于四舍五入的原因，分项之和与合计项之间可能存在尾差。

§ 9 基金份额持有人信息

9.1 期末基金份额持有人户数及持有人结构

份额单位：份

份额级别	持有人户数 (户)	户均持有的基 金份额	持有人结构			
			机构投资者		个人投资者	
			持有份额	占总份 额比例 (%)	持有份额	占总份 额比例 (%)
民生加银 内核驱动 混合 A	5,422	90,146.79	0.00	0.00	488,775,917.84	100.00
民生加银 内核驱动 混合 C	2,220	8,139.92	0.00	0.00	18,070,632.04	100.00
合计	7,642	66,323.81	0.00	0.00	506,846,549.88	100.00

注：机构/个人投资者持有份额占总份额比例的计算中，对下属分级基金，比例的分母采用各自级别的份额，对合计数，比例的分母采用下属分级基金份额的合计数（即期末基金份额总额）。

9.2 期末基金管理人的从业人员持有本基金的情况

项目	份额级别	持有份额总数（份）	占基金总份额比例 (%)
基金管 理人所有从业 人员持有本基 金	民生加银内核驱动混合 A	215,730.86	0.0441
	民生加银内核驱动混合 C	-	-
	合计	215,730.86	0.0426

9.3 期末基金管理人的从业人员持有本开放式基金份额总量区间情况

项目	份额级别	持有基金份额总量的数量区间（万份）
本公司高级管理人 员、基金投资和研 究部门负责人持有本开 放式基金	民生加银内核驱动混合 A	10~50
	民生加银内核驱动混合 C	0
	合计	10~50
本基金基金经理持有 本开放式基金	民生加银内核驱动混合 A	10~50
	民生加银内核驱动混合 C	0
	合计	10~50

§ 10 开放式基金份额变动

单位：份

项目	民生加银内核驱动混合 A	民生加银内核驱动混合 C
基金合同生效日 (2021 年 5 月 7 日) 基金份额总额	763,475,782.34	40,470,930.62
本报告期期初基金 份额总额	577,806,391.21	19,560,171.34
本报告期基金总申 购份额	1,856,784.08	1,212,333.93
减: 本报告期基金 总赎回份额	90,887,257.45	2,701,873.23
本报告期基金拆分 变动份额	-	-
本报告期期末基金 份额总额	488,775,917.84	18,070,632.04

§ 11 重大事件揭示

11.1 基金份额持有人大会决议

报告期内无基金份额持有人大会决议。

11.2 基金管理人、基金托管人的专门基金托管部门的重大人事变动

本基金管理人于 2023 年 4 月 11 日发布公告, 自 2023 年 4 月 10 日起于善辉先生不再担任公司副总经理。

报告期内, 本基金托管人的专门基金托管部门无重大人事变动。

11.3 涉及基金管理人、基金财产、基金托管业务的诉讼

报告期内, 无涉及基金管理人、基金财产、基金托管业务的诉讼。

11.4 基金投资策略的改变

本报告期基金投资策略没有改变。

11.5 为基金进行审计的会计师事务所情况

本报告期内, 为本基金提供审计服务的机构由毕马威华振会计师事务所(特殊普通合伙)变更为普华永道中天会计师事务所(特殊普通合伙)。本报告期支付给普华永道中天会计师事务所(特殊普通合伙)的报酬为 40,000.00 元人民币。截至本报告期末, 该事务所已向本基金提供 1 年的审计服务。

11.6 管理人、托管人及其高级管理人员受稽查或处罚等情况

11.6.1 管理人及其高级管理人员受稽查或处罚等情况

注：本报告期内，本基金管理人及其高级管理人员未受到稽查或处罚。

11.6.2 托管人及其高级管理人员受稽查或处罚等情况

注：本报告期内托管人的托管业务部门及其相关高级管理人员未受到任何稽查或处罚。

11.7 基金租用证券公司交易单元的有关情况

11.7.1 基金租用证券公司交易单元进行股票投资及佣金支付情况

金额单位：人民币元

券商名称	交易单元数量	股票交易		应支付该券商的佣金		备注
		成交金额	占当期股票成交总额的比例 (%)	佣金	占当期佣金总量的比例 (%)	
华泰证券	3	719,492,516.84	37.31	521,165.12	37.13	-
兴业证券	1	415,297,169.46	21.54	303,706.90	21.64	-
中信证券	2	374,775,408.80	19.44	281,609.18	20.06	-
中信建投	5	294,455,525.62	15.27	216,404.04	15.42	-
华宝证券	2	50,569,703.58	2.62	37,062.43	2.64	-
广发证券	1	36,021,058.85	1.87	15,570.99	1.11	-
东兴证券	2	34,294,795.63	1.78	25,586.16	1.82	-
财信证券	1	3,264,352.00	0.17	2,402.19	0.17	-
长江证券	1	-	-	-	-	-
东吴证券	1	-	-	-	-	-
中泰证券	1	-	-	-	-	-

注：由于四舍五入的原因，百分比分项之和与合计可能有尾差。

①为了贯彻中国证监会的有关规定，我公司制定了选择券商的标准，即：

i 实力雄厚，信誉良好，注册资本不少于 3 亿元人民币；

ii 研究实力较强，有固定的研究机构和专门的研究人员，能及时为投资组合提供高质量的资讯服务，包括宏观经济报告、行业报告、市场分析、个股分析报告、市场数据统计及其它专门报告等，并能根据投资组合投资的特定要求，提供专门研究报告；

iii 财务状况良好，各项财务指标显示公司经营状况稳定；

iv 经营行为规范，内部管理规范、严格，具备健全的内部控制制度，并能满足投资组合运作高度保密的要求；

v 具备投资组合运作所需的高效、安全的通讯条件，交易设施符合代理投资组合进行证券交易的要求，并能为基金公司投资提供全面的信息服务。

②券商专用交易单元选择程序：

i 本基金管理人根据上述标准进行评估并确定选用的券商；

ii 本基金管理人与被选择的券商签订交易单元租用协议。

③本基金本期新增中泰证券交易单元一个作为本基金的交易单元。

11.7.2 基金租用证券公司交易单元进行其他证券投资的情况

金额单位：人民币元

券商名称	债券交易		债券回购交易		权证交易	
	成交金额	占当期债券成交总额的比例 (%)	成交金额	占当期债券回购成交总额的比例 (%)	成交金额	占当期权证成交总额的比例 (%)
华泰证券	-	-	-	-	-	-
兴业证券	-	-	-	-	-	-
中信证券	-	-	-	-	-	-
中信建投	-	-	-	-	-	-
华宝证券	-	-	-	-	-	-
广发证券	-	-	-	-	-	-
东兴证券	-	-	-	-	-	-
财信证券	-	-	-	-	-	-
长江证券	-	-	-	-	-	-
东吴证券	-	-	-	-	-	-
中泰证券	-	-	-	-	-	-

11.8 其他重大事件

序号	公告事项	法定披露方式	法定披露日期
1	民生加银基金管理有限公司旗下部分基金 2022 年第 4 季度报告提示性公告	中国证监会规定媒介	2023 年 1 月 20 日
2	民生加银内核驱动混合型证券投资基金 2022 年第 4 季度报告	中国证监会规定媒介	2023 年 1 月 20 日
3	关于旗下部分开放式基金增加杭州银行股份有限公司为销售机构并开通基金定期定额投资和转换业务、同时参加费率优惠活动的公告	中国证监会规定媒介	2023 年 2 月 10 日
4	民生加银基金管理有限公司旗下部分基金 2022 年年度报告提示性公告	中国证监会规定媒介	2023 年 3 月 30 日
5	民生加银内核驱动混合型证券投资基金 2022 年年度报告	中国证监会规定媒介	2023 年 3 月 30 日
6	民生加银基金管理有限公司旗下部分基金 2023 年第 1 季度报告提示性公告	中国证监会规定媒介	2023 年 4 月 21 日
7	民生加银内核驱动混合型证券投资基金 2023 年第 1 季度报告	中国证监会规定媒介	2023 年 4 月 21 日
8	民生加银内核驱动混合型证券投资基金(A 类份额)基金产品资料概要更新	中国证监会规定媒介	2023 年 5 月 5 日
9	民生加银内核驱动混合型证券投资基金(C 类份额)基金产品资料概要更新	中国证监会规定媒介	2023 年 5 月 5 日
10	民生加银内核驱动混合型证券投资基金更新招募说明书(2023 年第 1 号)	中国证监会规定媒介	2023 年 5 月 5 日
11	关于旗下部分开放式基金增加上海陆享基金销售有限公司为销售机构并开通基金定期定额投资和转换业务、同时参加费率优惠活动的公告	中国证监会规定媒介	2023 年 6 月 8 日
12	民生加银基金管理有限公司旗下部分基金 2023 年第 2 季度报告提示性公告	中国证监会规定媒介	2023 年 7 月 21 日
13	民生加银内核驱动混合型证券投资基金 2023 年第 2 季度报告	中国证监会规定媒介	2023 年 7 月 21 日
14	关于民生加银基金管理有限公司旗下部分基金调低管理费率、托管费率并相应修订基金合同、托管协议等法律文件的公告	中国证监会规定媒介	2023 年 8 月 29 日
15	民生加银内核驱动混合型证券投资基金(A 类份额)基金产品资料概要更	中国证监会规定媒介	2023 年 8 月 29 日

	新		
16	民生加银内核驱动混合型证券投资基金(C类份额)基金产品资料概要更新	中国证监会规定媒介	2023年8月29日
17	民生加银内核驱动混合型证券投资基金更新招募说明书(2023年第2号)	中国证监会规定媒介	2023年8月29日
18	民生加银内核驱动混合型证券投资基金基金合同	中国证监会规定媒介	2023年8月29日
19	民生加银内核驱动混合型证券投资基金托管协议	中国证监会规定媒介	2023年8月29日
20	民生加银基金管理有限公司旗下部分基金2023年中期报告提示性公告	中国证监会规定媒介	2023年8月30日
21	民生加银内核驱动混合型证券投资基金2023年中期报告	中国证监会规定媒介	2023年8月30日
22	民生加银基金管理有限公司关于旗下部分基金改聘会计师事务所的公告	中国证监会规定媒介	2023年9月2日
23	关于旗下部分开放式基金增加上海大智慧基金为销售机构并开通基金定期定额投资和转换业务、同时参加费率优惠活动的公告	中国证监会规定媒介	2023年9月21日
24	民生加银基金管理有限公司旗下部分基金2023年第3季度报告提示性公告	中国证监会规定媒介	2023年10月25日
25	民生加银内核驱动混合型证券投资基金2023年第3季度报告	中国证监会规定媒介	2023年10月25日

§ 12 影响投资者决策的其他重要信息

12.1 报告期内单一投资者持有基金份额比例达到或超过 20%的情况

注：本基金本报告期内不存在持有基金份额比例达到或者超过 20%的单一投资者的情况。

12.2 影响投资者决策的其他重要信息

无。

§ 13 备查文件目录

13.1 备查文件目录

- (1) 中国证监会准予基金注册的文件；
- (2) 《民生加银内核驱动混合型证券投资基金招募说明书》；
- (3) 《民生加银内核驱动混合型证券投资基金基金合同》；

- (4) 《民生加银内核驱动混合型证券投资基金托管协议》;
- (5) 法律意见书;
- (6) 基金管理人业务资格批件、营业执照;
- (7) 基金托管人业务资格批件、营业执照。

13.2 存放地点

备查文件存放于基金管理人和/或基金托管人的住所。

13.3 查阅方式

投资者可到基金管理人和/或基金托管人的办公场所、营业场所及网站免费查阅备查文件。在支付工本费后，投资者可在合理时间内取得备查文件的复制件或复印件。

民生加银基金管理有限公司

2024 年 3 月 29 日