

2025年半年度报告

Semi-Annual Report 2025



 九医诊所

2025



1985



公司代码：600998

公司简称：九州通



九州通医药集团股份有限公司

2025 年半年度报告

重要提示

一、 本公司董事会及董事、高级管理人员保证半年度报告内容的真实性、准确性、完整性，不存在虚假记载、误导性陈述或重大遗漏，并承担个别和连带的法律责任。

二、 公司全体董事出席董事会会议。

三、 本半年度报告未经审计。

四、 公司负责人刘长云、主管会计工作负责人夏晓益及会计机构负责人（会计主管人员）夏晓益声明：保证半年度报告中财务报告的真实、准确、完整。

五、 董事会决议通过的本报告期利润分配预案或公积金转增股本预案

报告期内，公司未有经董事会审议的半年度利润分配预案或公积金转增股本预案。

六、 前瞻性陈述的风险声明

☒ 适用 ☐ 不适用

本半年度报告中涉及的未来计划、发展战略等前瞻性陈述，不构成公司对投资者的实质承诺，请投资者注意投资风险。

七、 是否存在被控股股东及其他关联方非经营性占用资金情况

否

八、 是否存在违反规定决策程序对外提供担保的情况

否

九、 是否存在半数以上董事无法保证公司所披露半年度报告内容的真实性、准确性和完整性

否

十、 重大风险提示

公司已在本报告中详细描述可能存在的相关风险，敬请查阅“第三节管理层讨论与分析”中“五、其他披露事项”中“（一）可能面对的风险”部分内容。

十一、 其他

☐ 适用 ☒ 不适用

目 录

第一节 释义..... 3

第二节 公司简介和主要财务指标 5

第三节 管理层讨论与分析 8

第四节 公司治理、环境和社会 72

第五节 重要事项 75

第六节 股份变动及股东情况 82

第七节 债券相关情况 87

第八节 财务报告 92

备查文件目录	载有公司负责人刘长云、主管财务工作负责人夏晓益、会计机构负责人夏晓益签名并盖章的会计报表
	报告期内在中国证监会指定报纸上公开披露过的所有公司文件的正本及公告的原稿

第一节 释义

在本报告书中，除非文义另有所指，下列词语具有如下含义：

常用词语释义		
本公司、公司、九州通集团、九州通、集团	指	九州通医药集团股份有限公司
上海弘康	指	上海弘康实业投资有限公司
楚昌集团	指	楚昌投资集团有限公司
中山广银	指	中山广银投资有限公司
北京点金	指	北京点金投资有限公司
狮龙国际	指	狮龙国际集团（香港）有限公司
B2B	指	Business To Business，是指企业与企业之间通过专用网络或 Internet，进行数据信息的交换、传递，开展交易活动的商业模式
B2C	指	Business To Customer，企业通过互联网直接面向 C 端消费者销售产品和服务的销售模式
GMP	指	Good Manufacturing Practice，药品生产质量管理规范
GSP	指	Good Supply Practice，药品经营质量管理规范
GAP	指	Good Agricultural Practices，良好农业规范
SKU	指	Stock Keeping Unit 的缩写，为单品（定义为保存库存控制的最小可用单位）
分销	指	产品在其所有权转移过程中从生产领域进入消费领域所经过的各个环节及经营机构的行为
处方药	指	凭执业医师或执业助理医师开具的处方才可以调配、购买和使用的药品
DRG	指	Diagnosis Related Groups 的缩写，意为疾病诊断相关分组，是用于衡量医疗服务质量效率以及进行医保支付的一个重要工具
KA	指	Key Account 的缩写，意为“重点客户”
O2O	指	Online To Offline（线上到线下），是指将线下的商务机会与互联网结合，让互联网成为线下交易的前台，既可涉及到线上，又可涉及到线下，可以通称为 O2O
ABN	指	资产支持票据(Asset-Backed Notes)
GDP	指	Gross Domestic Product 的缩写，意为国内生产总值
EFLOPS	指	ExaFLOPS 的缩写，意为每秒浮点运算次数，算力单位，是评估计算机性能的一种指标
AAAsf	指	一种信用评级，表示证券本息保障程度极高，违约风险极低
ESG	指	Environmental（环境）、Social（社会）和 Governance（治理）的缩写，是一种关注企业环境、社会、治理绩效而非财务绩效的投资理念和企业评价标准
IVD	指	通过体外检测人体样本中的生物标志物，为临床提供诊断和治疗依据的一种新型诊断技术
DTP	指	Direct to Patient 的缩写，零售药店的一种新业态，是直接面向患者的药房，专注于销售新特药、高值药和处方药，能够提供更有价值的专业指导与服务
SaaS	指	Software as a Service 的简称，意为软件即服务，是一种通过互联网提供软件应用的服务平台
BI	指	Business Intelligence 的简称，是数据分析的工具，也是一套数据解决方案
APP	指	Application 的缩写，一般指手机应用软件
AGV	指	Automated Guided Vehicle 的缩写，意即“自动导引运输车”或

		者“无人搬运车”。AGV 是装备有电磁或光学等自动导引装置，能够沿规定的导引路径行驶，具有安全保护以及各种移栽功能的运输车
RGV	指	Rail Guided Vehicle，即有轨穿梭小车。RGV 小车可用于各类高密度储存方式的仓库，小车通道可设计任意长，可提高整个仓库储存量，并且在操作时无需叉车驶入巷道，使其安全性会更高
冷链	指	Cold Chain，是指某些食品原料、经过加工的食品或半成品、特殊的生物制品和药品在经过收购、加工、灭菌、灭活后，在产品加工、贮藏、运输、分销和零售、使用过程中，其各个环节始终处于产品所必需的特定低温环境下，减少损耗，防止污染和变质，以保证产品食品安全、生物安全、药品安全的特殊供应链系统
SPD	指	Supply Processing Distribution，医疗 SPD 供应链管理，在供应链一体化思想指导下产生的一种典型的精益化管理模式，它是以保证院内医用耗材质量安全、满足临床需求为宗旨，以物流信息技术为支撑，以环节专业化管理为手段，强化医院医用耗材管理部门的全程监管，协调外部与内部需求为主导，对全院医用耗材在院内的供应、加工、配送等物流的集中管理模式
CRM	指	Customer Relationship Management，客户关系管理，指企业为提高核心竞争力，利用相应的信息技术以及互联网技术协调企业与顾客间在销售、营销和服务上的交互，从而提升其管理方式，向客户提供创新式的个性化的客户交互和服务的过程
OEM	指	Original Equipment Manufacturer（原始设备制造商）的缩写，指公司通过合同订购的方式委托厂家生产产品，并直接贴上自己的品牌商标。这种委托他人生产的合作方式简称 OEM，承接加工任务的制造商被称为 OEM 厂商，其生产的产品被称为 OEM 产品
CSO	指	Contract Sales Organization，即合同销售组织，其业务是根据与药品生产企业（或药品销售权所有人）签订药品销售合同取得销售权，并基于药品销售获得报酬的一种销售模式
REITs	指	基础设施领域不动产投资信托基金
Pre-REITs	指	Pre-REITs 基金是以公募 REITs 作为主要退出路径，比照基础设施领域不动产投资信托基金(REITs)要求对项目进行筛选和提前介入标的资产的建设、运营和培育过程的金融投资产品
MAH	指	Marketing Authorization Holder，即上市许可持有人，药品/医疗器械研发机构、科研人员、生产企业等主体可以申请并获得上市许可批件，即成为上市许可持有人。根据目前政策，上市许可持有人具备相应生产资质的，既可自行生产，也可委托生产；持有人不具备生产条件的，可以直接委托具备资质的企业生产；上市许可持有人对产品质量在其整个生命周期内承担主要责任
FDA	指	Food and Drug Administration，即美国食品药品监督管理局
OTC	指	Over The Counter,指不需凭执业医师或执业助理医师开具的处方便可自行购买和使用的药品
ABS	指	资产支持证券（Asset-backed Securities）
GMV	指	Gross Merchandise Volume 的缩写，是指在一定时间内，通过电商平台完成的所有订单的总金额
尾差	指	本报告除特别说明外，若出现总数与各分项数值之和尾数不符的情况，均为四舍五入原因造成

第二节 公司简介和主要财务指标

一、公司信息

公司的中文名称	九州通医药集团股份有限公司
公司的中文简称	九州通
公司的外文名称	Jointown Pharmaceutical Group Co., Ltd.
公司的外文名称缩写	Jointown
公司的法定代表人	刘长云

二、联系人和联系方式

	董事会秘书	证券事务代表
姓名	刘志峰	张溪
联系地址	湖北省武汉市汉阳区龙兴西街5号	湖北省武汉市汉阳区龙兴西街5号
电话	027-84683017	027-84683017
传真	027-84451256	027-84451256
电子信箱	jztdmc@jztey.com	jztdmc@jztey.com

三、基本情况变更简介

公司注册地址	湖北省武汉市汉阳区龙兴西街5号
公司注册地址的历史变更情况	2023年9月27日，公司注册地址变更为“湖北省武汉市汉阳区龙兴西街5号”
公司办公地址	湖北省武汉市汉阳区龙兴西街5号
公司办公地址的邮政编码	430051
公司网址	公司官网：www.jointown.com www.jztey.com
电子信箱	jztdmc@jztey.com
公司微信公众号	九州通医药集团（Jointown600998）

四、信息披露及备置地点变更情况简介

公司选定的信息披露报纸名称	《中国证券报》《上海证券报》《证券时报》《证券日报》
登载半年度报告的网站地址	www.sse.com.cn
公司半年度报告备置地点	公司董事会秘书处
报告期内变更情况查询索引	不适用

五、公司股票简况

股票种类	股票上市交易所	股票简称	股票代码	变更前股票简称
A股	上海证券交易所	九州通	600998	无

六、其他有关资料

√适用 □不适用

报告期内履行持续督导职责的保荐机构	名称	中信证券股份有限公司
	办公地址	广东省深圳市福田区中心三路8号卓越时代广场（二期）北座
	签字的保荐代表人姓名	王国梁、叶兴林
	持续督导的期间	2024年9月24日至2025年12月31日

七、公司主要会计数据和财务指标

(一) 主要会计数据

单位：元 币种：人民币

主要会计数据	本报告期 (1—6月)	上年同期	本报告期比上年 同期增减(%)
营业收入	81,106,204,559.52	77,170,878,304.81	5.10
利润总额	1,992,028,345.31	1,655,722,176.00	20.31
归属于上市公司股东的净利润	1,445,558,346.08	1,207,638,710.13	19.70
归属于上市公司股东的扣除非经常性 损益的净利润	951,859,209.58	1,180,102,202.50	-19.34
经营活动产生的现金流量净额	-2,820,755,882.07	-3,200,824,567.31	11.87
	本报告期末	上年度末	本报告期末比上 年度末增减(%)
归属于上市公司股东的净资产	27,770,439,131.01	27,243,192,189.04	1.94
总资产	107,773,768,894.48	102,395,867,613.50	5.25

(二) 主要财务指标

主要财务指标	本报告期 (1—6月)	上年同期	本报告期比上年 同期增减(%)
基本每股收益（元 / 股）	0.29	0.25	16.00
稀释每股收益（元 / 股）	0.29	0.25	16.00
扣除非经常性损益后的基本每股收 益（元 / 股）	0.18	0.24	-25.00
加权平均净资产收益率（%）	5.34	4.90	增加0.44个百分点
扣除非经常性损益后的加权平均净 资产收益率（%）	3.46	4.79	减少1.33个百分点

公司主要会计数据和财务指标的说明

√适用 □不适用

1、报告期内，公司在营业收入同比增长 5.10% 的情况下，归属于上市公司股东的净利润（以下简称“归母净利润”）较上年同期增长 **19.70%**，主要原因是公司在保持医药分销收入稳健增长的同时，医药工业、数字物流等新兴业务板块收入分别实现 **10.77%**、**24.66%** 的较快增长；同时，公司完成医药仓储物流基础设施公募 REITs 发行上市，增加公司净利润 4.38 亿元。

2、报告期内，归属于上市公司股东的扣除非经常性损益的净利润（以下简称“扣非归母净利润”）较上年同期下降 19.34%，主要原因是防疫物资应收账款及医院客户账期延长等所致减值准备计提增加，对公司扣非归母净利润造成了一定影响。如剔除前述减值准备计提增加因素的影响，公司本报告期归母净利润 **15.87 亿元**，同比增长 **31.44%**；扣非归母净利润 **10.94 亿元**，同比下降 **7.33%**。

3、报告期内，公司经营活动产生的现金流量净额较上年同期增加 **3.8 亿元**，主要原因是公司本年中较上年同期加大了应收账款的清收力度，现金回款增加所致。预计全年经营活动产生的现金流量净额为与经营业绩相匹配的正数。

4、报告期内，公司继续加大在**新产品、新零售、新医疗、数字化和不动产证券化**（“三新两化”）**战略**以及**“三花”**（**花时间、花精力、花成本**）**人才战略**方面的投入，也对公司扣非归母净利润造成了一定影响。上半年，公司在药九九 B2B、好药师零售、京丰制药等“三新两化”战略实施主体的人工成本投入达 2.45 亿元（不含营运成本、资金成本等），较上年同期增长 **21.62%**；在“三花”人才引进成本投入 5,520 万元，较上年同期增长 **110%**。

八、 境内外会计准则下会计数据差异

☐适用 ☒不适用

九、 非经常性损益项目和金额

☒适用 ☐不适用

单位:元 币种:人民币

非经常性损益项目	金额	附注（如适用）
非流动性资产处置损益，包括已计提资产减值准备的冲销部分	583,213,108.85	
计入当期损益的政府补助，但与公司正常经营业务密切相关、符合国家政策规定、按照确定的标准享有、对公司损益产生持续影响的政府补助除外	78,059,000.38	
除同公司正常经营业务相关的有效套期保值业务外，非金融企业持有金融资产和金融负债产生的公允价值变动损益以及处置金融资产和金融负债产生的损益	41,568,157.19	
计入当期损益的对非金融企业收取的资金占用费	3,140,647.82	
委托他人投资或管理资产的损益	800,000.00	
除上述各项之外的其他营业外收入和支出	7,016,397.78	
其他符合非经常性损益定义的损益项目	-3,100,787.28	
减：所得税影响额	207,351,650.49	
少数股东权益影响额（税后）	9,645,737.75	
合计	493,699,136.50	

对公司将《公开发行证券的公司信息披露解释性公告第 1 号——非经常性损益》未列举的项目认定为非经常性损益项目且金额重大的，以及将《公开发行证券的公司信息披露解释性公告第 1 号——非经常性损益》中列举的非经常性损益项目界定为经常性损益的项目，应说明原因。

☐适用 ☒不适用

十、 存在股权激励、员工持股计划的公司可选择披露扣除股份支付影响后的净利润

☒适用 ☐不适用

单位：元 币种：人民币

主要会计数据	本报告期 （1—6月）	上年同期	本期比上年同期 增减(%)
扣除股份支付影响后的净利润	1,487,474,185.32	1,202,984,935.15	23.65%

十一、 其他

☐适用 ☒不适用

第三节 管理层讨论与分析

一、报告期内公司所属行业及主营业务情况说明

（一）公司所属行业、主营业务及经营模式转型升级

九州通是行业领先的科技驱动型的全链医药行业综合服务商，涵盖医药流通、医药新零售、医药工业、医药 CSO 等业态，包括数字化医药分销与供应链业务、总代品牌推广业务、医药工业自产及 OEM 业务、新零售与万店加盟业务（C 端）、医疗健康（C 端）与技术增值服务、数字物流与供应链解决方案六大方面。

公司结合上下游客户的需求，推行“医药分销+物流配送+产品推广”的综合服务模式。目前，公司已实现“数字化、平台化、互联网化”的大健康产业服务转型升级，建立了“全品类采购、全渠道覆盖和全场景服务”的“千亿级”医药供应链服务平台，已形成行业内具有多业态、多平台等显著特点的“批零一体化”“BC 一体化”、线上线下相结合的服务于 B 端和 C 端用户的大健康综合服务平台。

公司全面转型升级后的六大主营业务与上下游客户、C 端消费者的“全链”服务模式图如下：



图 1 九州通主营业务“全链”服务模式图

（二）公司的行业地位、分红回报及 ESG 建设等情况

九州通专注医药大健康行业 40 年，是国内最大的民营医药商业企业，也是行业内首家获评 5A 级物流企业、唯一获评全国十大“国家智能化仓储物流示范基地”的企业，位列 2025 年《财富》“中国企业 500 强”第 165 位。

报告期内，公司社会影响力及品牌影响力不断提升。2025 年 2 月 17 日，九州通参加了中共中央在北京召开的民营企业座谈会；7 月 15 日，公司董事长刘长云作为民营企业代表亮相国务

院新闻办公室举办的“新征程上的奋斗者”中外记者见面会，从而向全国以及全世界展现了九州通作为中国民营企业代表的发展成果及责任担当，进一步提升了公司的社会和品牌影响力。7月8日，九州通入选**中国品牌国际化标杆 100 强**。

报告期内，公司持续分红回报，加强投资者关系管理。2025 年 6 月 17 日，公司完成 2024 年度现金分红实施，分红金额共计 **9.97 亿元**，上市以来公司累计向股东现金分红及回购股票金额达 **68.61 亿元**。2025 年 5 月 7 日，公司参加上海证券交易所组织的“民营活力”主题集体业绩说明会，就投资者关注的问题进行面对面现场交流。此外，公司建立《**市值管理制度**》，将通过做精做强主业、践行 ESG、建立激励机制、现金分红、投资者关系管理、股份回购及股东增持等各类方式进一步提升公司投资价值。5 月，公司获得中国上市公司协会 2024 年度“**上市公司投资者关系管理最佳实践**”奖；6 月，公司获得证券时报“**第十六届中国上市公司投资者关系管理天马奖**”。

报告期内，公司继续加大在 ESG 方面投入，主动参与节能减排及绿色发展、乡村振兴、教育助学、扶贫济困及应急救灾等公益事业，上半年集团层面捐赠善款和物资合计 **1,137.81 万元**；此外，公司积极响应国家“**双碳**”战略，通过建设光伏电站降低用能成本，提升能源效率。基于公司在 ESG 领域的突出表现，公司在主流 ESG 评级中均获得肯定，万得予以“**AA**”级，中诚信绿金予以“**A+**”级，华证和中证均予以“**A**”级，商道融绿予以“**A-**”级，并荣膺金羚羊“**2025 年度 ESG 典范企业**”。

此外，公司主体信用评级跃升至 **AAA**（国内最高信用等级），体现了资本市场对九州通综合实力的高度认可。2025 年 8 月 25 日，经国内权威信用评级机构中诚信国际信用评级有限责任公司评定，九州通主体信用等级为 **AAA**，评级展望为“**稳定**”，公司也成为医药流通领域唯一的一家 **AAA** 信用等级的民营企业。此次主体信用评级调升将会进一步**降低公司融资成本**，增强公司相关债券流动性，提升债券投资人信心与参与度。

（三）公司 2025 年上半年业绩亮点及分析

2025 年上半年，在行业整体增速承压的情况下，公司持续聚焦主营业务发展，并通过资产证券化盘活资产，实现**营业收入和归母净利润的双增长**，整体经营呈现稳健向上的发展态势。

2025 年上半年，公司实现营业收入 811.06 亿元，同比增长 5.10%；归母净利润 14.46 亿元，同比增长 19.70%；扣非归母净利润 9.52 亿元，同比下降 19.34%，主要原因是受防疫物资应收账款及医院客户账期延长等因素影响，报告期减值准备计提增加；**如剔除前述减值准备计提增加因素的影响，公司本报告期归母净利润 15.87 亿元，同比增长 31.44%；扣非归母净利润 10.94 亿元，同比下降 7.33%**。公司经营活动产生的现金流量净额较上年同期增加 **3.8 亿元**，主要是公司本年中较上年同期加大了应收账款的清收力度，现金回款增加所致。预计全年经营活动产生的现金流量净额为与经营业绩相匹配的正数。

报告期内，公司各业务板块齐头并进，实现良好发展。**医药分销**核心业务实现销售收入 676.34 亿元，同比增长 6.04%，为公司整体营业收入增长奠定较好基础；此外，**医药工业、数字物流**等新兴业务板块均实现强劲增长，其中**医药工业自产及 OEM 业务**形成具有市场竞争力的西药、中药及器械产品集群，半年度实现销售收入 15.93 亿元，同比增长 10.77%；**医药新零售业务**上半年实现销售收入 14.93 亿元（含好药师 B2C 电商总代总销业务），好药师“万店加盟”门店数已达 31,535 家，上半年向加盟店销售额 34.18 亿元，同比增长 41.30%；**数字物流与供应链解决方案**半年度实现业务收入 5.87 亿元，同比增长 24.66%。此外，**总代品牌推广业务（CSO）**大力开展新品引进及老品提量，上半年销售规模达 95.91 亿元；**药九九 B2B 电商平台及零售电商服务平台**等院外数字化分销业务快速增长，上半年收入规模 106.36 亿元，同比增长 21.08%。

报告期内，公司继续加大**数字化战略**投入，上半年研发投入 1.46 亿元，积极开展 AI 人工智能在各个场景领域系统的深度应用，如 AI 辅诊、AI 客服、AI 采购助手、AI 营销助手等针对角色和场景的个性化、定制化 AI 解决方案，大力促进公司业务及管理效率的提升，推动公司向数智化转型。公司**不动产证券化战略**成果显著，公募 REITs 发行上市及 Pre-REITs 首期发行成功后，公司将适时启动公募 REITs 扩募工作，以盘活更多医药仓储物流资产及配套设施，为公司业务发展持续提供资金支持。

报告期内，公司继续推进“三花”（即花时间、花精力、花成本）人才引进战略，上半年引进“三花”人员 87 人、星九管理培训生 150 人及星辰校招生 316 人，包括新产品、新零售、新医疗、物流及信息技术研发等各类关键岗位，在驱动公司转型升级以及探索新业务、新模式等方面做出较大贡献；下半年，公司将聚焦于下属子公司以及新产品、医院、医疗器械、中药等业务“三花”人才引进，为公司战略转型匹配合适的优秀人才。

（四）公司“三新两化”战略实施成果及主要业务经营情况

2025 年上半年，公司新产品、新零售、新医疗、数字化和不动产证券化（“三新两化”）战略顺利推进，各项战略均取得阶段性的实施成果，为公司业绩增长贡献率不断提升。主要成果及亮点如下：

1、新产品战略实施的成果及亮点

新产品战略作为“三新两化”战略之首，其对于公司未来发展具有重要意义。公司发挥全集团相关业务组织整合资源优势，已形成以 CSO 为核心的新产品业务组织矩阵，包括全擎健康、京丰制药、九信中药、器械集团、产品战略发展事业部、中央市场部、医疗终端事业部、药事服务事业部及新品开发事业部等，采用独家代理、股权合作、买断权利、自主研发等多种形式，获取兼具临床价值和空间，并且适合于市场需求的新产品。此外，公司设立的**新产品战略相关基金“武汉市九盈创业投资基金合伙企业（有限合伙）”**已于 2025 年 1 月 7 日完成备案，基金规模

5 亿元，投资范围主要聚焦于创新药、高端仿制药等领域，以积极引进国内外有价值的创新药、改良型新药及高端仿制药等新产品，目前已拥有一些包括注射剂、抗生素原料、眼科及其他产品的投资储备项目。

（1）总代品牌推广业务（CSO）大力开展新品引进及老品提量，持续打造利润增长“第二曲线”，上半年销售规模达 95.91 亿元

报告期内，公司总代品牌推广业务（含药品及医疗器械）销售收入达 **95.91** 亿元。公司凭借优秀的品牌运营及营销推广能力、丰富的上游厂家资源及全渠道营销网络，在深耕原有代理品种，进一步提升优势品种销量的同时，大力开展新品引进和培育，持续打造利润增长“第二曲线”。

其中，公司**药品总代品牌推广业务**上半年实现销售收入 **57.59** 亿元，同比增长 **6.26%**，主要得益于**可威、弥可保**等核心代理产品的销售稳健增长。在药品 CSO 品种布局方面，公司旗下全擎健康已成功代理**可威、康王、弥可保、倍他乐克及派瑞松**等知名品牌，覆盖品规达 **755** 个，其中中年销量过亿明星单品 32 个，广泛覆盖慢病、抗感染等全品类，辐射大健康零售全渠道。2025 年上半年，公司新增引进新品 **61** 个，包括吸入用布地奈德混悬液等 **7** 个过千万级单品；同时，公司与**利奥中国**达成战略合作，获得其卡泊三醇系列等 8 个品规产品在零售渠道的代理销售权。下半年，公司计划继续引进 **10** 个过千万级新品，进一步充实产品矩阵。此外，公司品牌推广咨询服务创新升级，积极拓展业务领域，上半年公司旗下全擎之见品牌管理公司持续为**可威奥司他韦、东阳光鲜虫草、东阳光补己、猛士汽车**等客户提供专业品牌推广服务，并与**华为鸿蒙**达成品牌推广合作。

公司**器械总代品牌推广业务**上半年实现销售收入 **38.31** 亿元，由于医用耗材集中带量采购政策的原因，公司代理的超声刀、吻合器等产品销售收入受到一定影响。**品种引进方面**，已代理**强生、雅培、费森尤斯（血透）、理诺珐、罗氏、麦默通**等品牌厂家的品规共计 **1,310** 个（其中预计销量过亿品规 **20** 个），覆盖 11 大厂家 15 条产品线。其中，**登士柏（牙科）**等成长型新品种快速增量，上半年销售收入近 **1 亿元**。器械总代品牌推广业务聚焦于国际头部医疗器械企业全国总代理和区域总代理业务，重点发展大外科、心脑血管介入、IVD 全国性平台全链条分销业务，为生产企业产品快速覆盖市场提供整体解决方案。

（2）医药工业自产及 OEM 业务全力打造具有市场竞争力的产品集群，助力“新产品”战略落地，上半年实现销售收入 15.93 亿元，同比增长 10.77%

报告期内，公司积极拓展西药、中药及医疗器械工业自产及 OEM 业务，实现销售收入 15.93 亿元，同比增长 10.77%。公司通过实施“增品种、提品质、树品牌”的战略，持续推动产品品质、品种多样性及市场竞争力的全面提升，助力“新产品”战略落地。

西药工业报告期内实现营业收入 **2.87** 亿元。其中，**药品生产方面**，公司旗下北京京丰制药集团有限公司（以下简称“京丰制药”）现有批准文号 300 余个，产品覆盖 10 余种剂型，在产品种

达到 170 余个，以降糖、外用药、感染呼吸、心血管、神经系统等系列产品为主，具有“二甲双胍”系列、复方克霉唑乳膏等明星产品。**药品研发方面**，京丰制药聚焦降糖、外用、心脑血管及抗感染四大系列，目前已通过一致性评价的药品种类达 12 种，在研新品包括 11 个原料药及 25 个制剂。2025 年 6 月和 8 月，京丰制药旗下北京京丰制药（山东）有限公司及北京京丰制药（河北）有限公司分别收到盐酸苯海索片的一致性评价申请受理通知书及阿达帕林凝胶的药品注册上市许可申请受理通知书。**品牌建设方面**，京丰制药通过打造形象大使“京京”、为各产品线定制产品手册等举措，持续深化品牌认知，稳步提升品牌影响力。报告期内，京丰制药**收获多项发展成果**：**2025 年 2 月**获得“双胍类降糖药及糖尿病并发症抑制剂关键制备技术”科技成果评价证书，强化降糖产品市场竞争力；**2025 年 3 月**成为瑞舒伐他汀钙片上市许可持有人，进一步提升公司在心血管药物领域的市场竞争力；**2025 年 6 月**，下属公司汇禹远和收到倍他米松磷酸钠注射液、地塞米松磷酸钠注射液《药品注册证书》，增强注射剂产品市场优势。此外，以二甲双胍、羟苯磺酸钙为代表的糖尿病及并发症系列药物在全国 20 余个省份**联盟集采相继中标**，市场份额稳步扩大。目前，京丰制药正在全力打造**覆盖院内院外、以患者为中心的“II 型糖尿病伴发高血压/高血脂患者全病程解决方案”**以及“京丰外用药联合用药皮肤慢病全程解决方案”，未来京丰制药将依托这两大解决方案，着力打造**京丰慢病管理双轨模式（II 型糖尿病、外用药）**，为慢病患者提供全方位的健康服务体系。

中药工业报告期内实现自产饮片销售收入 **12.22 亿元**，同比增长 **13.16%**。公司旗下九信中药集团有限公司（以下简称“九信中药”）重点发展道地药材和中药饮片业务，布局中药全产业链，始终致力于生产高质量、安全可靠的中药产品，围绕“九信”“九州天润”“金贵德济堂”“九信堂”“臻养”等品牌，打造**普通饮片、精制饮片、直接口服饮片、毒性饮片、参茸贵细、健康食品**六大系列产品，满足市场多元需求；同时，九信中药拓展出 OTC 业务、医疗业务、药材业务、线上业务四大营销业务。**OTC 业务**精饮、普饮系列并行，其中，中药精制饮片涵盖 100 个品种、300 个品规，中药普通饮片涵盖 480 个品种、1,500 个品规，产品丰富度极高；**医疗业务**拥有 800+ 品种、4,000+ 品规，精准匹配医疗机构的多样化需求；**线上业务**以“信益元”电商专属品牌形成差异化，通过自营仓专销产品合作、贴牌定制等多种合作模式，推出 300+ 品种、400+ 品规的电商专供产品，精准触达线上消费群体，进一步扩大市场份额，提升品牌影响力。此外，九信中药启动**品牌战略重塑及产品种类战略性拓展**工作：品牌端以“道地药 九信造”为核心，优化“1+N”架构设计，强化主副品牌协同效应；产品端聚集渠道特点打造核心大单品，拓展药食同源、农副产品等大健康消费产品，丰富产品品类与管线，从而进一步强化品牌核心竞争力与产品市场穿透力，巩固在国内中药材与饮片行业的前列地位。

医疗器械工业及 OEM 业务报告期内实现营业收入 **0.84 亿元**，同比增长 **9.95%**。公司旗下武汉柯尼兹医疗科技有限公司（以下简称“柯尼兹”）业务涵盖研发注册、临床服务、产品营销及生产管理等，已注册美体康、弗乐士两个自有品牌，取得 MAH 二类产品注册证 **16 张**、一类产品备案证 **28 张**，拥有 OEM 器械品规达 **235 个**。报告期内，柯尼兹上市 6 个新产品，其中包括自有

专利产品引流袋、2 个 MAH 自持证产品及 3 个 OEM 产品。公司通过自主研发和生产自有品牌及 OEM 产品，开发拥有自主知识产权、独家经营权的产品，提升了公司产品竞争力；同时，公司持续开拓外部销售渠道，扩大产品的市场覆盖面，稳步提升市场占有率，推动公司在医疗器械工业及 OEM 业务领域的持续发展。

（3）全面搭建以 CSO 为核心，覆盖商务拓展（BD）、研发注册、品种评估及营销推广等业务领域的全方位新产品战略架构体系，构建公司特有的新产品战略生态

为加快新产品战略实施落地，公司已构建以全擎健康（CSO）为核心，覆盖商务拓展（BD）、研发注册、品种评估及代理推广等业务领域的全方位组织架构体系，除下属京丰制药、九信中药、器械集团等工业及自产子集团外，相继成立**产品战略发展事业部、新品开发事业部、中央市场部、医疗终端事业部及药事服务事业部**等部门，形成“**投-研-产-销**”一体化全链条，合力构建九州通特有的**新产品战略生态**。

公司根据新产品战略的特点和需求，针对不同业务板块配备了专业化团队并明确职责分工。**产品战略发展事业部**大力推进产品引进和权益合作，通过投资、购买或引进等方式获得国内外优质仿制药、改良型新药及创新药的销售权，上半年已上线新产品 BD 管理系统，实现线上 BD 管理；**新品开发事业部**负责挖掘和评估具有潜力的新产品，并进行研发立项和项目管理；**中央市场部**负责整体市场调研和品牌推广，为各业务部门提供市场数据支持和品牌建设指导，上半年累计引进 15 个品种，其中过千万品种 8 个；**医疗终端事业部和药事服务事业部**则侧重于产品在医疗终端的应用与服务，确保产品能够精准触达目标客户群体，上半年引进新品 35 个。未来，公司将进一步加大产品挖掘与商务拓展力度，积极评估和引进有临床价值和市场价值的战略品种，为新产品战略的健康有序发展提供坚实保障。

2、新零售战略实施的成果及亮点

公司新零售战略以“万店加盟”为核心，形成包含 B2C 电商总代总销、药九九 B2B 电商平台、零售电商等业务矩阵，打造触及 C 端客户的全方位、全场景的“线上线下一体化”新零售服务体系。

（1）好药师“万店加盟”门店扩展至 31,535 家，零售网络覆盖全国广阔区域并持续深耕下沉市场

截至 2025 年 6 月底，好药师直营及加盟药店门店总数已达到 **31,535** 家，门店遍布全国 **31** 个省市自治区、**293** 个地级城市及 **1,621** 个区县，零售网络覆盖全国广阔区域。目前，好药师“万店加盟”已进入网格化拓展阶段，持续深耕地市、县域及乡镇下沉市场，预计 2025 年末门店数将超 **33,500** 家。

经过前几年的高速扩张期，好药师“万店加盟”自 2025 年开始注重经营质量的提升。上半年，公司向加盟药店销售规模继续快速增长，销售收入达 **34.18 亿元**，同比增长 **41.30%**；此外，面向 C 端的新零售业务上半年实现销售收入 **14.93 亿元**（含 B2C 电商总代总销等业务）。好药师积极拓展合作供应商，全国累计拥有超 **800 家** 品牌供应商为加盟店提供强力品牌品种保障，已引进定制品种 **76 个**，集采战略合作 KA 政策品种累计达 **625 个**。

专业药房方面，截至报告期末，好药师 DTP 特药药房、慢病重症药房及“双通道”药房等相关资质药房已超 **6,500 家**（含加盟店），经营 SKU3,000+，其中上半年自有药房承接处方外流规模达 **2.75 亿元**。此外，依托“数智化药学服务 + 特慢病医保 + 商保”模式，公司针对肿瘤、罕见病、高血压、糖尿病等 13 个慢特病种开展专项服务，已累计服务慢病患者超百万人。

即时零售 O2O 业务方面，好药师大药房通过“门店通”系统整合各大流量平台接单（美团、饿了么、京东、抖音等），一站式打通 O2O，赋能药店“网订店送”的电商能力，线下送药服务门店数量超 **5,600 家**（含加盟店），已覆盖全国 200 余城市，上半年实现销售规模 **1.98 亿元**。

数字化赋能服务方面，好药师以“零售 SaaS 系统+追溯码解决方案”双轨并行，为加盟药店提供从合规溯源到高效运营的“一站式”解决方案。其中，面向“新零售”场景打造的九州万店数字化平台已服务好药师大药房全部零售门店，平台集成了零售收银、进销存管理、医药电商、CRM 会员、BI 报表、医保平台等功能，成为零售行业最具特色的 SaaS 系统。

同时，公司积极响应国家药品溯源管理要求，公司为零售门店打造“追溯码一站式零售系统解决方案”，助力门店实现高效合规运营。该方案支持追溯码全生命周期管理，从药品入库到销售出库的各个环节，均能实现数据追踪与可视化呈现，助力药店清晰掌握药品流向与状态，提升运营管理的精细化程度。公司创新性地建立具备自学习功能的“三码合一”数据库，实现零售过程中仅需一次扫码操作，即可同步精准识别商品信息、批号、追溯码及医保码，目前扫码准确率达 99.81%，有效简化操作流程，大幅提高零售服务效率。报告期内，好药师《药品溯码风险管控平台创新应用》案例荣获“2024-2025 年药品零售企业数智化创新最佳案例”。此外，好药师推出 AI“自动建店”与“自动赋码”功能，智慧赋能门店运营。

报告期内，好药师大药房蝉联“2024 年度中国药品零售企业销售总额十强”，并相继荣获“2025 中国药品零售综合竞争力百强”“2025 中国药品零售行业风向·加盟标杆企业”以及“2024-2025 年度中国药店价值榜百强”等多项权威奖项。同时，凭借创新实践，好药师大药房成功入选《药品零售企业创新与应用优秀案例》，旗下专业药房被评选为“零售药店经营银屑病治疗药品药学服务规范示范店”。

（2）九州通 B2C 电商总代总销业务，上半年销售收入 5.65 亿元，同比增长 13.96%，在抖音、快手兴趣电商领域继续保持领先地位

公司旗下好药师 B2C 公司以“供应链+运营+数字化+医疗服务”为核心竞争力，围绕“品牌+内容+品种”布局，为药械企业持续提供“一站式”全网化 B2C 电商总代总销服务，上半年实现销售收入 **5.65 亿元**，同比增长 **13.96%**。

公司拥有 15+ 年医药电商经验沉淀、400+ 业务运营团队、31+ 批零一体仓配能力，积累了 **3,500 万+ C 端用户**。好药师 B2C 公司以线上零售为基本核心，通过构建**品牌业务、兴趣电商、品种打造**三大战略布局，为医药生产企业、电商平台提供电商运营、渠道拓展、供应链管理等全场景服务，助力药械企业实现全网渠道业务增长，同时加速自身向一线品牌服务商、优质内容生产商、高价值品种运营商转型。

公司拥有战略合作品牌 **60 余家**，经销并运营了 **146 家** 知名医药健康品牌的线上官方旗舰店，其中十万以上销售额爆品 **140 余个**，百万以上销售额单品 **80 余个**，千万级项目 **20 余个**，上亿级运营项目共 **4 个**，主要围绕药械企业需求进行产品推广，聚焦优势流量打造全网爆款产品。上半年，B2C 电商总代总销业务全网总销售 GMV 达 **8.16 亿元**，“618”活动销售总额突破 **2 亿元**；在**抖音、快手等兴趣电商渠道**快速增长，同比增长达 **95%**，持续领跑行业。

报告期内，好药师 B2C 公司凭借在医药电商领域的卓越表现与创新运营模式，屡获殊荣并赢得市场高度认可。2025 年 1 月，好药师 B2C 公司接连斩获“**2024 年抖音电商医药健康年度卓越合作药房**”、美团医药“**新零售领航奖**”及饿了么买药“**最佳合作伙伴奖**”三项荣誉；2025 年 6 月，再度摘得**年度品牌数字化大奖医疗保健类“金奖”**与**电商及效果营销类“优秀奖”**。

(3) 面向药店、诊所及大型医药零售电商平台等终端客户的院外数字化分销业务快速增长，上半年收入规模达 106.36 亿元，同比增长 21.08%，B2B 电商终端销售渠道规模不断提升

公司凭借行业领先的医药供应链体系及院外市场竞争优势，通过药九九 B2B 电商平台业务和零售电商服务平台业务，全链赋能药店、诊所等终端客户以及大型医药零售电商平台。报告期内，公司 B2B 电商终端销售渠道规模快速提升，销售收入达 **106.36 亿元**，同比增长 **21.08%**。

1) 药九九 B2B 电商平台业务方面，公司以终端纯销模式为核心，全力发展院外医药数字化平台业务，持续为诊所、中小连锁、药店等客户提供“一站式”采购、专业地推、供应链金融、SaaS 系统等服务。上半年，药九九 B2B 电商平台自营销售收入达 **63.04 亿元**，同比增长 **14.62%**，业务规模实现较大增长，**成为医药行业领先的线上线下一体化数智化交易与服务平台**。

平台品种上，药九九设置专职直采团队，与上游工业企业建立紧密联系，品种丰富度逐步提升，品种价格优势凸显，目前已与 10,000 家工业企业达成合作，合作品种多达 **10 万+ 个**，自营全品类 SKU 突破 **46 万个**，形成 TOP 品类全与价格优的双重优势。此外，药九九为核心工业企业提供定制化与数字化品牌营销方案，联动上下游促成工业合作项目近 **300 个**。

平台服务上，药九九整合线上线下一体化运营体系，完善平台长效营销机制，持续提升用户体验与用户合作粘性。平台以客户需求为核心，通过数字客服托管服务智能解决客户诉求，为用

户提供 7*12 小时专业客户服务，目前诊所、中小连锁及药店等注册用户突破 **60 万+**、活跃用户 **38 万+**，终端客户满意度达到 **96.2%**。

此外，公司已建立起全国领先的“**批零仓配一体化**”医药物流供应链服务体系，通过 **29 个药九九专仓（含 8 个中心仓）**，实现**核心主城区当日达，市内次日达率>90%**；为上游工业伙伴与下游客户（诊所、中小连锁、单体药店）提供智能采购、精准营销、高效物流配送等综合服务。

平台数智化上，药九九 APP 融合先进的智能推荐算法与区块链加密技术，实现了药品精准匹配与交易数据安全存证，其 Android 版已获软件著作权；平台功能迭代升级**智能搜索、智能客服系统、智能采购系统与自动化核单等**，大幅提升营运效率与履单效率。此外，平台拥有 **PC、App、小程序**多个移动终端，让上下游客户享有安全、高效、便捷、精准的服务体验。

2025 年 4 月，药九九平台通过“湖北精品”标准先进性评价，药九九品牌在国内医药流通数智化领域影响力显著提升。

2) 零售电商服务平台业务方面，报告期内，公司对**京东、阿里、美团、叮当、平安、抖音、快手、百度**等头部医药零售电商平台的健康产品供应链业务快速增长，上半年实现销售收入 **43.32 亿元**，同比增长 **31.89%**；其中销售给**京东、阿里**自营平台的药品及 OTC 产品销售额达 **34.20 亿元**，同比增长 **32.44%**，是其重要的药械供应服务商。

针对上游品牌厂家，公司依托多元化的供应链服务、全面的代运营服务及数智化的平台服务，成功打通从品牌到下游平台的全链路，助力厂家品种快速实现全网销售，已为**东阿阿胶、扬子江、华润三九、广药集团、北京同仁堂及山东达因等 2,300 余家**品牌企业提供“一站式”全网化分销和供货运营服务。上半年，公司新增运营品牌 **28 家**，包括广药光华、奇正藏药、香港澳美、深圳信立泰、广西花红及江苏康缘等，累计运营品牌 **54 家**，其中预计年销售额过千万的 **19 家**。

此外，公司将覆盖全国的仓储物流网络和供应链优势与零售电商平台系统进行衔接，提供自动下单、自动询价、同城即配、统一结算、全平台价格监测等多项服务，并在**行业内率先推出多仓协同业务模式**，通过直连核心工业端完成采购结算，由“一仓发全国”转为“统采分发”，充分发挥自有物流及区域仓配优势，在提升履约时效的同时有效降低物流成本。目前，公司已落地重庆植恩和广东罗浮山等核心供应商的多仓业务模式，大大降低物流成本，提高入仓时效，提升了市场竞争力。

公司将不断完善品牌代运营服务能力，赋能核心供应商持续扩容，提升客户品牌影响力，持续优化产品渠道管控，加大平台物流代运营仓合作，构建行业通道，打造零售电商渠道“代运营+供应链”专业化服务品牌。

3、新医疗战略实施的成果及亮点

（1）新医疗战略稳步推进，“九医诊所”规模不断扩大，AI 智能化工具及完善品种全面赋能诊所

报告期内，公司新医疗战略稳步推进，截至 2025 年 7 月底，公司诊所会员店超 **2,400** 家，计划三年内实现万家诊所联盟。

公司旗下九医诊所公司主要以供应链业务为基础，聚焦全国诊所“产品推广+会员联盟”，最终目标走向“医疗服务+供应链”融合的业务模式。其中，**在品种满足率方面**，公司在已有供应链品种的基础上，不断引入诊所专销品种，完善诊所品种结构，并与太极、华润三九、长风药业、吉林敖东、津药药业等多个上游厂家达成合作，上半年新品引入超 260 个。**在数字化赋能方面**，公司自主研发并上线**九医 SaaS 诊所管家系统**，为诊所客户提供数智化运营增值服务，可实现 3 秒建档、10 秒出方、医保结算、营收分析以及药品追溯码、5 秒入库、效期预警等，目前 1,525 家诊所会员店已上线使用该系统；此外，公司与腾讯云合作开发的**九医诊所 AI 辅助诊断平台**，通过接入腾讯医疗 AI 推理，实现了诊疗系统的大模型应用，系统覆盖近 3,000 种疾病，11 万+种药品知识，目前“九医诊所”会员店月均使用 AI 辅诊平台的次数合计 5.1 万次。

2023 年**诊所备案制**实施以来，我国诊所数量和规模快速增长。据国家统计局数据，2024 年我国门诊部（所）39.8 万个，较 2023 年新增 3.5 万余个。到 2024 年底，我国基层医疗机构数量已达 104 万个，同比增速 2.36%；其中，门诊部（所）数量同比增速 9.94%，成为基层医疗市场增长最快赛道。据米内网预计，2029 年我国民营医院、私人诊所、村卫生室等规模将达到 4,500 亿元。

同时，**医保护容**将打开诊所发展天花板。在国家相关政策支持下，符合条件的诊所逐步被纳入医保定点范围；2025 年 3 月，在第十四届全国人民代表大会第三次会议上，国家卫健委表示 90% 以上村卫生室已纳入医保定点范围，医保将进一步向基层倾斜。随着“小病进社区”政策深化，诊所医保药品市场规模迎来新突破，为药企提供持续增长通道。

（2）互联网医疗业务，大力拓展数智化三医大药房，积极承接处方外流

报告期内，公司互联网医疗事业部积极推进面向等级医院的数智化三医大药房、处方流转平台、医疗信息化系统的建设和运营服务；并通过前述业务整合药企、物流、药店等线上线下医疗资源，实现患者从诊疗、支付、配送、药学、产品等整个业务流程的闭环，实现“诊前+诊中+诊后”的全程管理。

数智化三医大药房方面，通过提供便民门诊、慢特病管理和互联网医疗服务、一站式医保经办服务和智能药房服务，运用数智化技术，实现电子处方流转、医保经办、线上购药、用药指导、健康管理、O2O 送药上门等服务，并通过公司 BC 一体化仓库，提供上万种药品供应，包括平价药和短缺药，最大程度满足患者的用药和“一站式”综合服务需求。目前公司数智化三医大药房及处方流转项目已达成 **11** 家。

医疗信息化建设方面，公司凭借互联网医院、慢病管理、电子处方流转等成熟产品及数字化技术优势，为各级医院提供医疗信息化服务，目前已完成 **21** 家医院的医疗信息化建设。

4、公司数字化、不动产证券化（REITs）战略实施的成果及亮点

（1）公司数字化、智能化转型加快，深入开展 AI 人工智能在公司业务及管理场景的应用，数字化水平引领行业

近年来，九州通在数字化及智能化转型方面持续加速，重点加大在 AI 人工智能方面的投入与应用，**数字化能力在行业内已处于领先水平**。上半年，公司研发投入 **1.46** 亿元，研发技术人员达 **1,557** 人。

1）数字化项目实施情况。目前，公司已在上下游客户科技赋能、数字化决策支持、智能供应链体系建设等领域实现了数字化、互联网化、平台化。公司的数字化转型项目在前期部分项目已实施完成的基础上，目前正在建设实施的项目有 35 个，涵盖业务、运营、物流等众多场景的数字化技术应用，助力公司降本增效。在具体的应用场景中，公司**业务数字化**涉及分销、器械、中药、诊所等业务场景，包括智药通 CRM、SPD 耗材管理、SPD 智能柜等项目；**运营数字化**涉及采购、风控、客服等职能管理，包括智能采购、数字化经营分析及风险诊断、智能客服等项目，实现职能和经营管控数字化；**物流数智化**包括智能仓储拣货、货到人智慧物流、管控驾驶等项目，通过推动物流调度智能化、作业自动化、操作标准化、过程可视化、信息移动化等，进一步提升物流运营效率。

2）AI 技术应用情况。公司积极拥抱 AI 人工智能技术，通过自主研发以及与阿里云、腾讯云等头部企业合作等方式，开发针对不同应用场景的 AI 智能体，加速业务及管理的数智化转型。目前，公司以 AI 技术、大模型为基础，结合自身业务及管理体系，开发针对不同应用场景的 **AI 智能体**，包括 **AI+智慧物流、AI+中西医诊疗、AI+医疗器械、AI+智能办公**等。其中，**骨科嫦娥智慧服务平台、九医诊所 AI 辅助诊断平台、九信中药诊疗系统**等项目分别通过引入 AI 人工智能技术，大大提高骨科手术器械产品出库、诊所诊断及中医诊疗等不同场景的运营效率，同时提升诊疗效率和患者体验，获得医院、医生、患者等多方用户好评；**AI 物流中“货到人”**项目将智能调度算法应用于订单组波、商品存储、出库命中、AGV 调度等全生命周期，多维提升“货到人”综合效能，助力“货到人”**拣选出库效率提升 10%**。

此外，公司内部办公系统、员工数字助理“智九哥”已**接入 DeepSeek**，通过智能化办公提高公司效率，优化公司经营决策；以及引入阿里的通义灵码，通过大模型赋能研发体系效率提升，大幅减少技术开发时间，带来约 **38%的工作效率提升**。未来，公司将继续探索 AI 技术与公司系统的深度融合，拓展更多管理及业务应用场景，推动公司进一步向数智化转型。

3）数据资产管理情况。在深入推进数字化战略转型升级的过程中，公司形成了丰富、高质量的数据资源，并积极挖掘数据要素价值。目前，公司建立了面向医药行业的共享数据集，汇聚了

超 600 万的医药行业主数据，已建有 370 万+行业商品库、309 万+行业终端库，链接着近 70 万的上下游客户，经营着 80 余万品种品规，在数字化医药分销领域拥有药品从上游供方到下游终端的高质量、全流向数据。2025 年 1 月，公司“智慧医药销售推荐服务”与“药品市场洞察服务报告”两项数据产品获深圳数据交易所颁发的**数据产权登记证书**，标志着九州通数据产权登记取得突破性成绩。

此外，2025 上半年，公司积极响应国家医保局“无码不结算”政策要求，成功构建了**集团级“三码合一库”平台**，实现了药品追溯码、医保码和商品码的三码智能映射与自动解析，大幅提升了终端扫码效率，使业务处理更加高效便捷，目前包括物流、药九九、好药师、医疗等业务系统均已实现与码库的对接。同时，公司持续**将标准化映射数据反哺国家医保局，辅助完善国家级码库**，既为监管提供高质反馈，也推动着追溯数据从合规成本向数据资产的价值转化。

4) 数字化转型获奖情况。2025 年 7 月，在财政部指导、新理财杂志社主办的第十九届中国 CFO 大会上，九州通荣获“**2024 中国企业数据资产管理示范单位**”，彰显了公司在规范数据收集、开发数据产品以及推动数据资产市场化运作等方面的标杆价值。

此外，2025 年 4 月，公司旗下九州通医药集团物流有限公司武汉库通过中物联企业星级数字化仓库评估，荣获“**五星级数字化仓库**”称号。5 月，公司凭借在数字化技术领域的卓越实践获“**2024 年度上市公司 CFO·介甫奖——卓越数字化财务管理奖**”。7 月，在中国医药商业协会组织的 2025 医药行业数字化转型创新案例评选中，公司“诊所数字化服务”“创新财务”“AI 赋能药店经营与管理”三个项目获评“**数字化转型标杆案例**”，“数药通项目”获评“**数字化转型卓越案例**”，“路由时效系统建设项目”获评“**数字化转型优秀案例**”。

(2) 国内首单医药仓储物流公募 REITs 成功发行上市，建设贯通 Pre-REITs 培育、持有型不动产 ABS 盘活与公募 REITs 扩募的多层次 REITs 战略平台

汇添富九州通医药仓储物流封闭式基础设施证券投资基金（简称“**汇添富九州通医药 REIT**”）已于 2025 年 2 月 12 日完成发售，自 2025 年 2 月 27 日起在上海证券交易所上市；交易代码为 508084，基金场内简称为“九州通 R”，扩位简称为“**汇添富九州通医药 REIT**”。基金募集资金总额为人民币 **11.58 亿元**；其中，公众投资者有效认购倍数达 **1,192 倍**，创下**公募 REITs 认购倍数历史新高**，也成为国内医药行业首单公募 REITs、医药仓储物流首单公募 REITs 以及湖北省首单民营企业公募 REITs，实现九州通和公募 REITs “双上市”平台的协同共赢。

报告期内，公司董事会聘任苏熙凌先生为公司副总经理、REITs 首席运营官（REITs Chief Operating Officer 简称“RCOO”），全面负责公募 REITs 及 Pre-REITs 相关资产管理及运营相关工作，旨在构建覆盖医药不动产“募、投、建、管、退”全生命周期管理体系，建设**贯通 Pre-REITs 培育、持有型不动产 ABS 盘活与公募 REITs 扩募的多层次 REITs 战略平台**。2025 年 7 月，“汇添富九州通医药 REIT”凭借着突出的发行成绩及稳健的市场表现，在第九届不动产证券化 REITs 论坛上，荣获“**2025 年度最受投资者青睐公募 REITs 产品**”。

Pre-REITs 方面，Pre-REITs 项目将持续为公司公募 REITs 扩募提前孵化和培育优质的医药物流仓储资产，已完成一期位于上海、杭州及重庆的三处医药仓储物流资产及配套设施的入池，合计总建筑面积约为 24 万 m²，首期 Pre-REITs 基金已完成备案及募集工作，项目募集资金 16.45 亿元。后续公司将适时启动公募 REITs 扩募工作，并优先选择上述首期 Pre-REITs 入池的三处医药仓储物流资产及配套设施。

公司公募 REITs 及 Pre-REITs 项目均以持有的优质医药物流仓储资产作为底层资产；自成立以来，公司积累了丰富的现代仓储物流资产，在全国拥有 137 座高标准的物流仓库以及 255 万平方米（不含 REITs 及 Pre-REITs 相关仓储物流资产）符合 GSP 标准的医药物流仓储资产及配套设施，这为公司 Pre-REITs 项目及 REITs 扩募提供了良好的基础。公司已构建“公募 REITs+Pre-REITs”多层级不动产权益资本运作平台，更高效地引入稀缺权益资金，实现资产价值最大化，助推公司业务高速发展。

5、其他重要渠道线、产品线及增值业务经营亮点

(1)等级医院、基层医疗机构及民营医疗机构的院内市场持续发力，上半年收入规模达 304.64 亿元，同比增长 8.64%

报告期内，公司在等级医院、基层医疗机构及民营医疗机构的院内市场拓展上持续发力，通过多元业务模式（如专业资源合作、品种代理、集采转配送等）和数字化增值解决方案（如 SPD 院内物流、县域医共体信息化等）深度赋能医疗机构，促进医疗机构渠道业务增长，上半年实现营业收入 304.64 亿元，同比增长 8.64%。其中，等级医院渠道实现营业收入 222.50 亿元，同比增长 10.21%；基层医疗机构渠道实现营业收入 38.31 亿元，同比增长 0.32%；民营医疗机构渠道实现营业收入 43.83 亿元，同比增长 8.64%。

等级医院业务方面，公司大力推进等级公立医院业务发展，针对不同的等级医院采取“一院一策”“一品一策”和“一院多人”的“三个一”政策，通过专业资源合作、品种代理及集采中标品种转配送等模式深度拓展等级医院市场，业务范围目前已覆盖全国 80%以上的等级医院。公司积极参与国家及地方带量采购品种配送招标，截至本报告期末，公司城市及县级公立医院客户 1.44 万家，累计争取到国家带量采购 3,320 个配送权，其中独家配送权 369 个（含省独家配送权 181 个）。此外，公司自主研发的“医疗物资数字化运营服务平台（赋得通 FDT）”，为等级医院提供医用耗材、体外诊断试剂、药品等在供应、分拣、储存、配送环节的全流程运营服务（SPD 院内物流服务），实现了供应商、医院、科室、患者之间数字化、精细化管理，目前已服务 100+ 家医院 SPD 项目，并为 10+ 家公立医院提供院内运营服务，并以此类增值服务快速拓展等级医院市场。

基层医疗机构业务方面，在“分级诊疗”等政策的持续深入推进以及基层医疗需求扩大化、高质量化的双重因素驱动下，基层医疗机构市场继续保持快速增长并留存巨大的增量空间。报告期内，公司利用基层网络覆盖和团队规模，持续提升基层医疗品种覆盖率及客户拓展，业务范围覆盖超 **60%** 社区及乡镇基层医疗单位。公司持续推进**县域医疗共同体**业务拓展，目前已与浙江、云南、湖北及江西等全国 **19** 个省份的共计 **391** 家县域医疗共同体单位达成合作，进一步推动采销融合，加快产品布局，扩大业务规模。此外，公司通过提供“**医卫助手**”系统（含慢病管理、合理用药等功能）、“**信息化技术推广系统**”（通过社区/卫生院订单拍照自动上传到医院，提升医院采购工作效率）等，配套软硬件一体化服务，实现医疗数据互联互通，持续赋能基层医疗的服务能力。

民营医疗机构业务方面，公司聚焦百强民营医疗集团，积极拓展“**药品供应链集中配送**”模式，协助客户有效降低采购成本，优化产品结构与支出效益，提升客户运营管理效率，目前已在包括北京、上海、重庆在内的全国 **17** 个省/直辖市设立了民营医疗供应链管理中心，服务集中配送客户 **356** 家，包括**西安国际医学中心医院、泰康健投、南京一民、大河医疗、复星健康、正大光明眼科**等大型民营医疗集团、民营等级及民营基层医疗机构。

（2）医疗器械业务发展持续向好，上半年实现销售收入195.29亿元，同比增长18.34%，稳居国内领先的医疗器械综合服务商行列

报告期内，公司医疗器械业务发展持续向好，OTC、医疗、服务等业务同步发展，上半年实现销售收入**195.29**亿元，同比增长**18.34%**，销售规模稳居行业前列。受益于**国务院《推动大规模设备更新和消费品以旧换新行动方案》**及相关政策落实措施，报告期内，公司OTC线上及医疗设备销售业务均实现快速增长。根据国家发改委、财政部于2024年7月联合发布的**《关于加力支持大规模设备更新和消费品以旧换新的若干措施》**，将统筹安排3,000亿元左右超长期特别国债资金，加力支持大规模设备更新和消费品以旧换新。

OTC 业务方面，公司旗下九州通医疗器械集团有限公司（以下简称“医疗器械集团”）拥有丰富的上游及全品类、全渠道覆盖，与**鱼跃、欧姆龙、三诺、可丽蓝、可复美、杜蕾斯**等全国知名品牌达成战略合作，发挥九州通医疗器械全品类、全渠道优势，构建“线上+线下”全渠道网络覆盖，并通过专业营销团队，为上下游提供全链条的闭环服务。同时，公司落实“药械融合”计划，深挖百强连锁、好药师“万店加盟”、药九九平台等客户，进一步提升公司医疗器械 OTC 业务的市场覆盖率。报告期内，在消费品以旧换新“国补”政策带动下，公司医疗器械线上业务实现快速增长，上半年“国补”及线上业务销售突破 **5 亿元**，并与头部厂家及平台形成高效规范的线上业务合作体系；此外，公司积极布局**医疗器械 O2O 新业务模式**，未来计划布局 **500** 个 O2O 业务零售网点。

医疗业务方面，医疗器械集团精耕大外科、血管介入、骨科、IVD、护理耗材、医疗设备及其他高值耗材等专业赛道，与全球 **60%** 以上百强跨国企业、国内 **80%** 以上百强工业企业开展业务合

作，包括美敦力、上海微创、BD 医疗、爱尔康、舒万诺、飞利浦、东软、迈瑞、微创、沛嘉集团、古莎等医疗器械供应商。报告期内，在医疗设备“以旧换新”政策推动下，公司全力发展医疗设备销售业务，上半年实现医疗设备产线销售收入 **36.4 亿元**，同比增长 **41%**；同时，公司中标湖北省人民医院脑机接口康复训练系统、经皮二氧化碳及血氧检测系统采购、内蒙古自治区土左旗人民医院设备项目。此外，公司持续推进 **SPD 集配**业务开拓及业务转化，联动产业投资扩大签约覆盖，报告期内，公司实现 SPD 项目签约 **23 家**，累计中标 SPD 项目已达 **132 家**。

专业服务业务方面，医疗器械集团持续推进**医疗物资数字化供应链 SPD 系统、骨科嫦娥智慧服务平台**等专业医院服务体系搭建，实现 SPD、骨科嫦娥、围关节术后康复等系统的持续迭代优化，显著提升系统性能及实施效率，建设面向医院的高质量一体化服务方案，全面推进“产品供应+专业服务”的体系搭建。其中，公司从骨科供应链业务切入，与武汉人工智能研究院联合研发**骨科嫦娥智慧服务平台**，将 **AI 大模型**先进技术应用**于骨科医疗器械双向物流这一复杂场景中**，打通骨科手术器械产品出库、使用、消耗确认全流程，实现从手术报台订单到扫码出库、物流配送、数字签名收货、AI 识别消耗、清点消耗回库、手术结算等环节的订单全程追踪，达成一体化业务闭环的全流程管理。此外，公司利用 AI 深度学习技术，打造 **SPD 智能柜**，实现国内第一家人员和货品轨迹的 **3D 全追踪**，赋能医用耗材全流程管理。以上专业服务体系的搭建，拓宽了公司在器械领域多渠道多场景的数据服务能力，进一步提升了公司在医疗终端渠道市场竞争力。

OEM 业务方面，详见本节公司医药工业自产及 OEM 业务相关内容。

(3) 中药业务实现多领域全产业链布局，建立贯穿上、中、下游产业链的中药营销生态，上半年销售收入达 28.30 亿元，同比增长 19.05%

报告期内，公司中药板块整体实现销售收入 **28.30 亿元**（含中药工业），同比增长 **19.05%**。公司中药板块以“道地药 九信造”为品牌核心，聚集道地药材和质量保障，围绕资源、生产、研发、营销、数字化等领域构建中药全产业链闭环，形成“**道地药材+智能制造+数字服务**”的特色发展模式，并通过打通企业内循环，强化全国布局与协同发展，实现上下游供需协同与优势互补的“内生动力”，持续强化企业核心竞争力。

中药材资源全链条质量管控。公司旗下九信中药在全国投资建设 **22 家**专业道地药材公司，经营 **70 余个**道地药材，其中当归、黄芪、党参、天麻等 **14 个**中药材基地通过 GAP 认证，连翘、黄精、灵芝、茯苓等 **15 个**药材品种获得“三无一全”品牌基地荣誉；创新搭建湖北省中药质量追溯平台，真正实现了中药材流通“来源可追溯、去向可查证、责任可追究”。报告期内，公司先后与**玉林市、石柱县**等优质道地药材产区合作，通过资源互通推动产业链效能升级；与**云南白药**中药资源有限公司建立供应链协同合作，掌握核心药材资源；启动河北赞皇**酸枣仁初加工项目**奠基仪式，重点强化**睡眠赛道源头资源**掌控。公司通过种源培育、产地加工到流通溯源的全链质控，实现中药材品质与供应稳定性双重提升。

中药生产全流程规范化升级。九信中药已建成 13 家 GMP 认证现代化饮片企业，其中 1 家通过国家 CMA 实验室认证，2 家获 CNAS 国家认可实验室资质，配备 600 余台专业检测设备，具备现行版《中国药典》中药材、中药饮片全项检测能力及 DNA 鉴别、重金属、农残等关键指标自检能力，从生产源头筑牢质量关。公司创新打造 19 个九信智慧中药房、100 余个医共体智慧中药房，拥有专业煎药设备 6,000 余台，日均处理代煎处方 5 万余张，实现“接方-审方-煎药-配送”全流程数智化管理。报告期内，九信中药旗下湖北金贵中药饮片有限公司、黄冈金贵中药产业发展有限公司上榜“湖北省第一批中药材产地加工(趁鲜切制)企业名录”。公司以规范化为基础，以智能化为核心，形成“产地初加工+工厂精加工”的梯度生产格局。

中药研发全维度构建技术护城河。九信中药全力搭建“产学研用”中药技术研发平台，组建 70 多人核心技术研发团队、11 个省级以上研发平台，承担 30 余项国家级、省部级重点项目，参与 50 余项国家、地方标准制定，突破 94 项炮制工艺优化与技术攻关，形成覆盖种植、加工、检测等环节的 200 余项专利集群，同时重点推进“药食同源”大健康产品、中药特色饮片及新型饮片等研制开发，持续拓展应用场景。报告期内，九信中药与武汉市中医医院达成“汉派”中医药非遗传承合作，通过联合科研攻关推动中药材种植、饮片炮制及院内制剂开发，重点突破非遗技术标准与产业化瓶颈。公司通过基础研究、应用开发、标准制定，加速形成“传承有根、创新有魂、转化有效”的研发闭环，为产品迭代与产业升级提供核心支撑。

中药营销形成全渠道网络覆盖。九信中药拓展出 OTC 业务、医疗业务、药材业务、线上业务四大营销业务，打造“B 端深耕、C 端突破”的立体化营销网络，依托九州通集团设立了 70 余个中药营销部门及 1,100 余人的中药营销团队，覆盖全国 96% 以上行政区域，服务 10 万余家药店、1 万余家县级以上公立医院等下游终端客户，打造了贯穿上、中、下游产业链的中药营销生态。此外，九信中药创新构建“珍药材”交易平台，通过在线报价、阳光采购、标准化流程等机制，实现平台用户共享价格、共享供应商、共享工厂生产、共享质量与溯源，助力采购降本。

中药数智化树立全产业标杆。为推进中药业务的数字化、精细化管理与服务，公司以“AI+中医药”为核心，自主研发“中药质量追溯平台”“智慧煎药管理系统”及“智慧中医药诊疗系统”等数字化智能系统，提供从种植到终端服务的“平台+数据+服务+应用”联合解决方案。其中，中药质量追溯平台依托区块链技术，累计记录超 6.7 万饮片批次、1.88 万吨流通数据，全流程溯源能力行业领先；智慧煎药管理系统联动 19 个九信智慧中药房与 900 多家医院，覆盖接方、审方、浸泡、煎药到包装、配送的全流程信息化管理，实现了“一人一方、次日达”；智慧中医药诊疗系统基于 AI 大模型，实现辅助诊疗与开方管理，推动优质中医资源下沉基层。

近年来，国家对中医药产业发展高度重视，出台了一系列扶持政策，包括将符合条件的中药饮片、中成药、医疗机构中药制剂等纳入医保药品目录，中医医疗机构可暂不实行按疾病诊断相关分组（DRG）付费，三级综合医院均应设置中医临床科室等，进一步推动了中医药行业的高质量发展。2025 年 3 月 20 日，国务院办公厅印发《关于提升中药质量促进中医药产业高质量发展

的意见》，进一步完善中药产业发展的顶层设计，从全链条各环节作出政策支持和部署，提出 8 个方面 21 项任务。在政策大力支持的背景下，九信中药快速发展并持续提升行业影响力，已形成涵盖种植加工、饮片生产、健康食品、数字化服务等完整产业链。

（4）医美业务持续快速增长，凭借核心优势加速布局美丽健康全产业链

报告期内，公司医美业务继续保持快速增长态势，上半年实现销售收入 **5.83** 亿元（含税），同比增长 **48.64%**。公司医美板块通过“**供应链+产品+终端+服务**”全产业链布局构建差异化壁垒，在网络渠道覆盖、产品推广等方面形成了核心优势。上半年业务进展情况如下：

1) 供应链与渠道网络体系进一步拓展

截至 2025 年 6 月，公司合作的医美服务机构达到 **11,072** 家，医美服务机构网络覆盖率近 **60%**。在服务质量提升方面，公司医美板块已全面应用**智药通平台、医药通小程序与云仓管理系统**，实现订单处理、动态补货全流程智能化；同时，作为行业内首家实现医美 10-25℃**特殊温控储运**的企业，公司显著提升了医美高净值温控产品物流服务质量，既确保了产品在流通环节的质量可控，也进一步提升了行业满意度。在销售品类拓展方面，公司业务范围已覆盖面部填充、身体塑形、皮肤管理、私密修复等多个美丽健康领域，集中采购品规达 **363** 个，已构建了完善的产品矩阵，具备满足下游“一站式”齐全采购的能力。未来，公司医美事业部将会在配送服务升级及医美线上采购平台方面进一步投入资源，为医美上下游客户提供更优质的服务。

2) 专业化产品推广能力不断提升

公司医美事业部的推广网络覆盖全国 14 个一线省市，并拥有一支专业的医美产品推广团队。目前，公司已取得**昂利康利丙双卡因、诗乐氏**等 11 项重点品牌的总代理资质或区域代理授权。公司将继续加速市场拓展与优质产品挖掘，重点推进注射类再生材料、声光电设备及 OTC 械类敷料等产品的引进推广，同步扩大团队规模与区域渗透率。

（5）数字物流与供应链解决方案业务已实现国内领先的“Bb/BC 一体化”、数智化和专业化的全渠道高效供应链服务体系，上半年相关业务收入达 5.87 亿元，同比增长 24.66%

报告期内，公司数字物流与供应链解决方案实现收入 **5.87** 亿元，同比增长 **24.66%**。公司凭借覆盖全国的智能化医药物流网络体系以及行业特有的“Bb/BC 一体化”高效供应链物流服务模式，实现药店和二级分销商在“零库存”的同时，可享受公司现有 10 万商品品规的资源，全面提升公司在小 b 端、C 端的市场竞争力。

三方物流业务方面，报告期内，公司已构建覆盖全国 96% 区域的智能化医药物流网络体系，形成辐射 31 个省级行政区、110 个地级市的战略布局，拥有 **137** 座现代化医药仓储物流中心（不含 REITs 及 Pre-REITs 相关仓储物流中心），建筑总面积达到 **402** 万平方米，其中符合 GSP 认证的专业医药仓 **255** 万平方米，配套建设 **11.55** 万立方米高标准冷库设施，已形成行业领先的温控

物流保障能力。基于深度供应链服务经验，公司创新打造差异化物流架构，在 24 个核心枢纽、6 大战略区域部署和建设完成“Bb 一体仓”“BC 一体仓”，达到批零业务协同，实现公司现有商品库存与药店、批发企业打通，对 C 端和小 b 端客户直接发货，由此构建起行业独有的“Bb/BC 一体化”全渠道供应链服务体系，支撑上下游产业链流通效率升级。三方物流业务拓展方面，公司实现葵花、三九、江中、太极等头部药企千万级签约，新增收入 2,600 万元；医药电商落地医疗器械多仓运营，引入可啦啦、moody 等美瞳龙头并启动平安好医生项目，实现收入 1,000 万元；产品体系完成 4 大标准化产品上线，整合 60 家承运商资源池，输出 24 项行业解决方案，驱动产品收入突破 1,500 万元。

其中，在**专业化冷链服务**领域，公司已建立覆盖生物药、体外诊断、医疗器械等领域的全温区解决方案，包括为科兴生物、金宇生物等疫苗企业提供全程温控可追溯的冷链物流服务；为迈瑞医疗、重庆和华兴辉等 IVD 企业提供冷链仓配一体化物流服务；为中源协和、厦门瑞蒂莲医药等创新药企提供冷链运输服务。

此外，公司正在构建**多级仓网优化与多仓协同**运作模式，其中**多级仓网优化**聚焦于构建多层级仓网联动机制，实现各层级仓网间资源分配与平衡以及跨区域仓网协同路径优化等，实现仓储资源的最优配置与利用，提升整体运营效率；**多仓协同运作**则致力于多仓协同运作的能力需求分析（包括采销预测、智能补货调拨、智能分单履约），以及仓间任务协同与资源互补，充分发挥“一盘货”效用，实现仓储网络的弹性应对与资源互补，提升整体服务响应能力。以上模式落地后，公司将拥有更加高效、灵活、适应性强的仓网体系，实现仓储网络的最优化配置与运营。

数智物流与供应链整体解决方案业务方面，报告期内，公司持续为行业内外客户提供集物流中心集成、物流软件集成、物流运营服务、物流智能设备为一体的全场景数智供应链物流集成技术服务。公司旗下湖北九州云智科技有限公司（以下简称“九州云智”）已实现“规划+软件+设备+运营”的一站式、一体化集成交付服务，满足多行业、多业主、多业态的物流模式，为广东众智达、湖北鼎云科技、上海真仁堂、北京祥威、北京同仁堂、东阿阿胶、河南张仲景、羚锐、宜昌东阳光等行业内外公司提供服务。

数智化建设方面，公司自主研发的新版 WMS、TMS4.0、物流业财管理系统上线运行，显著提升业务效率，完善物流业务流程体系和财务核算体系，同时，公司通过 AI 智能体和多种智能算法，打造 AI 仓储拣货（运用 AI 算法计算拣选任务最优路径）、AI 智慧物流（应用货到人智能调度算法）、AI 安全驾驶管控（在通用 AI 模型基础上构建车载安全驾驶行为大模型）等行业领先的 AI 应用功能，为构建全场景高效物流体系提供了强有力的支撑。

物流智能装备方面，九州云智持续加强研发投入，自主研发了适应不同作业环境的系列智能装备产品，完成新一代拆零“货到人”机器人的研发工作，与已研发的立库存储机器人（RGV 系列）、移栽搬运机器人（AGV 系列）、分拨拣选机器人、3D 视觉与复核机器人等产品，共同形

成一套全面覆盖物流中心作业全流程的机器人产品矩阵。报告期内，公司的机器人产品已运用于北京祥威、上海真仁堂等行业内客户的物流中心项目。

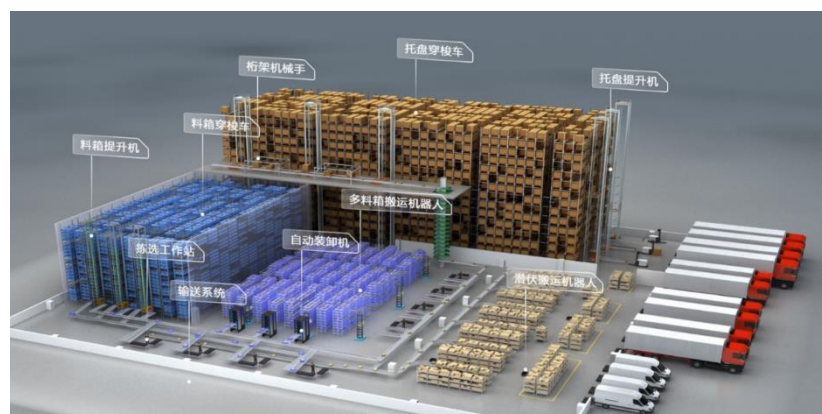


图 2 智能穿梭车仓的标准方案模块图

6、公司重大业务合作

（1）药械分销业务重大合作

报告期内，公司与云南白药、亚宝药业、华润三九、北京同仁堂、扬子江药业、步长集团、奇正藏药、哈药集团、浙江英诺珐、青岛百洋、正大天晴、康臣药业、鲁南制药、广东众生、千金集团、吉林敖东、青岛黄海、华润江中、葵花药业及贵州百灵**国内知名医药企业**，以及默沙东、阿斯利康、赫力昂、诺和诺德、欧加隆、晖致中国、上海罗氏、润美康、北京诺华、拜耳医药、香港澳美、赛诺菲、科赴中国、卫材(中国)、珠海联邦、中美史克、正大天晴等**外资及中外合资企业**，达成了全面战略合作，通过为工业品牌客户提供药品分销、物流仓储及配送、B/C 端产品代运营等一站式数字化全链服务，赋能其实现全渠道销售，驱动销售增长，提升品牌影响力和市场占有率。

此外，公司还与圣湘生物、迈瑞医疗、飞利浦、西门子、欧姆龙、山东威高、奥林巴斯、史赛克、通用电气、波士顿科学、三诺生物、沛嘉医疗、美敦力、南微医学、上海联影及鱼跃等**国内外医疗器械企业**建立了深度的合作关系，通过公司优势互补、高效协同的 B2B/B2C/O2O 集成性综合服务平台，达成了医药及器械在全渠道、全范围迅速直供终端市场的目标。

（2）总代品牌推广业务重大合作

报告期内，公司在药品及医疗器械总代品牌推广领域持续深化战略合作，品种矩阵进一步丰富。**药品总代品牌推广合作方面**，公司与**东阳光药、拜耳康王、阿斯利康、华海药业**等长期合作的知名药企保持紧密合作，双方在产品推广、市场布局、渠道拓展等方面协同高效，巩固了现有优势产品线。同时，公司加强与**科赴（派瑞松、达克宁）、卫材（弥可保）**等较新合作药企的沟

通配合，凭借零售渠道、品牌推广积累，为其产品定制推广策略，助力打开市场、提升份额，实现互利共赢。此外，公司与**利奥中国**签署战略合作协议，共同探索零售生态新模式。

器械总代品牌推广合作方面，公司持续与**强生、雅培、费森尤斯、理诺珐、罗氏、麦默通**等国际知名器械厂家深化合作。同时，公司与**丽珠、登士柏（牙科）**等细分领域突出的厂家保持良好合作，其中登士柏的牙科产品作为成长型品种，凭借精准定位和有效推广，市场份额扩大，为业务增长提供支撑。通过与优质厂家深度合作，公司完善了器械总代产品矩阵，强化了在大外科、心脑血管介入、IVD 等重点领域的竞争力，为生产企业提供优质整体解决方案奠定基础。

（3）物流供应链解决方案业务合作

报告期内，公司旗下九州云智持续为贵州茅台酒厂（集团）物流有限责任公司提供物流体系的数字化建设服务，圆满完成《茅台物流业务管理信息化系统建设项目》，并开展定制输送设备等业务合作，助力贵州茅台围绕酒类供应链服务构建覆盖采销服务、物流服务、信息服务等菜单式多元服务体系。

2025 年上半年，公司与**阿里健康**合作的首个代运营 BC 一体仓（**杭州塘栖仓**）持续高效运营，单日峰值 **14.77** 万单，单月峰值 **244.04** 万单，单量较上年同期增加 **15.57%**，整体效能提升 **46%**。双方合作的第二个 BC 一体仓（**天津仓**）运营良好，单日峰值 **4.50** 万单，单月峰值 **95.42** 万单，单量较上年同期增加 **148.93%**。

报告期内，公司持续深化物流供应链综合服务能力建设，继续为行业内外客户提供优质物流供应链解决方案服务，承接了包括**东阿阿胶电商智能物流中心建设、河南羚锐物流中心建设、河南张仲景物流中心集成、上海真仁堂物流中心建设、北京祥威物流中心建设、北京同仁堂 WMS 软件建设**等多个智慧物流项目，围绕物流中心集成、信息系统建设、智能装备集成、物流运营服务四大核心服务维度，形成覆盖项目全周期的智慧物流解决方案体系，有效助推客户供应链数字化转型进程。

此外，公司不断提升冷链物流网络的效率和服务质量建设，持续优化冷链物流网络与干线设计，已为**上海信谊、迈瑞生物、长春金赛、安图生物、加栢药业、金宇生物、海思科、上海伯杰、重庆智飞、上海赛伦**等行业内外企业提供了定制化冷链物流全供应链服务解决方案。

（4）银企重大合作

公司与**中国银行、建设银行、交通银行、浦发银行、招商银行、光大银行、中信银行、兴业银行、民生银行、平安银行、汉口银行**等大型银行总行或分支机构开展“总对总”战略合作。2025 年 3 月 18 日，公司成功召开银企战略合作研讨会，邀请了中国工商银行、中国农业银行、中国银行、中国建设银行等 43 家合作金融机构代表，共计一百四十多名嘉宾出席，就双方未来合作方向进行研讨并达成在授信额度新增、授信品种创新等方面深化合作的共识。

（5）数字化等其他合作

报告期内，公司积极开展与行业内外企业在 AI 人工智能、大模型等创新技术方面的应用合作，搭建以数字化、智能化为核心的全链医药产业综合服务体系。

2025 年 4 月，集团旗下**九信中药与武汉市中医医院**签署《**科技成果转化战略合作协议**》，双方以“汉派中医药”与非遗项目为核心，深化智慧中医融合，共建“汉派中医药 AI 诊疗平台”，开发中医辨证智能辅助系统与经典方剂数据库，探索 AI 在诊疗优化、药材溯源等场景的应用，推动中医药服务数字化升级，全力打造汉阳中医药示范区标杆项目，为构建中医药现代化产业生态贡献九信方案。

2025 年 5 月，**九州通与胜意科技**正式成立“**企业支出管理联合实验室**”，标志着双方在非生产性费用数字化管控领域的合作迈入新阶段，此次联合实验室的成立，旨在深化双方在非生产性费用管理领域的探索。未来三年，实验室将围绕企业高频支出场景展开研究，推动业财数据融合与资源整合。双方计划通过技术验证与模式创新，逐步输出可复用的行业解决方案，助力医药企业提升管理效能。

7、公司履行社会责任的主要事项

2025 年上半年，公司在可持续、高质量发展的同时，积极履行社会责任，持续加大在公益慈善领域的投入，主动参与节能减排及绿色发展、乡村振兴、教育助学、扶贫济困、应急救援等公益事业，为社会公益事业做出了积极贡献，展现了企业的社会责任感和担当精神。上半年集团总部累计捐赠善款和物资达 **1,137.81** 万元。

（1）节能减排及绿色发展方面

公司积极响应国家“**双碳**”战略，通过建设光伏电站降低用能成本、提升能源效率，并有效盘活闲置资产。

截至报告期末，公司已在全国建成 **28 座光伏电站**，累计装机容量 **24.35MW**，年发电量达 **1,800 万千瓦时**，依托“自发自用、余电上网”模式，降低公司用能成本的同时，为社会贡献绿色电力资源；充分利用厂房屋顶、仓库屋顶、空地等闲置空间建设光伏电站，将非生产性资产转化为可持续收益来源，推动资源高效利用与碳减排协同发展。

（2）乡村振兴及捐赠救灾等方面

公司继续助力乡村振兴。报告期内，公司在湖北蕲春、甘肃定西、云南曲靖、贵州黔东南等地区发展溯源中药材基地，助力当地打造精品中药品种，为当地群众增收创富。与此同时，公司也投入 188 万元用于应城、黄冈等地乡村的基础设施与医疗卫生服务建设。

公司全力进行医疗救助。报告期内，公司捐赠善款 130 万元，分别在黄冈、神农架、随州、十堰、宜昌、咸宁、鄂州、襄阳、孝感、荆州、恩施州、黄石、潜江、武汉等景区建设救护设施；向应城捐赠善款 29.16 万元，在 20 个工会驿站配备 20 部 AED、建设社区博爱家园。2025 年 8 月，公司向**汉川市红十字会**无偿捐赠 400 万元，定向用于汉川市医疗卫生事业发展，重点支持医疗基础设施升级改造，以切实举措增进百万市民的健康福祉。

公司积极参与应急救援。2025 年 1 月，公司向西藏日喀则定日县地震灾区捐赠价值 113 万元物资，支援当地抗震救灾工作，履行企业社会责任。

公司持续关注弱势群体。报告期内，公司捐赠 35 万元救助大病患者和残疾人，并向武汉市社区医院、养老院和新洲区养老院捐赠药品合计 123.9 万元，支持“一老一小”医疗公益活动。2025 年 5 月，公司向北京同心共铸公益基金会捐赠人民币 12.78 万元，支持“同心·共铸中国心”公益项目，为西藏地区医疗巡诊和义诊提供药品与资金援助。

此外，公司大力支持教育事业。2025 年以来，公司先后向应城、汉阳教育机构和汉阳区关心下一代工作委员会等捐助超过 303 万元的物资与善款，用于学生资助、人才培养，支持基层青少年享受教育公平和教育事业发展。

基于公司长期以来履行社会责任及坚持可持续发展等方面的突出表现，公司在主流 ESG 评级中均获得肯定，万得予以“AA”级，中诚信绿金予以“A+”级，华证和中证均予以“A”级，商道融绿予以“A-”级，并荣膺金羚羊“**2025 年度 ESG 典范企业**”。

（五）行业主要政策及对公司的影响

1、《民营经济促进法》正式出台，首次以立法形式护航民营经济高质量发展

2025 年 4 月 30 日，十四届全国人大常委会第十五次会议表决通过了《**中华人民共和国民营经济促进法**》（以下简称《民营经济促进法》），并已于 5 月 20 日起正式施行。作为我国第一部专门关于民营经济发展的基础性法律，《民营经济促进法》将坚持“两个毫不动摇”写入法律，首次在法律中明确促进民营经济持续、健康、高质量发展是国家长期坚持的重大方针政策，充分彰显了党中央促进民营经济发展壮大的坚定决心。

《民营经济促进法》全文贯穿了平等对待、公平竞争、同等保护、共同发展的原则，针对民营企业的市场准入、要素保障、权益保护、拖欠账款、公平执法、投资融资促进等问题均设置了专门章节或条款予以规定，依法保护民营企业和民营企业合法权益的同时，鼓励支持民营经济发展壮大。

2025 年 8 月 8 日，最高人民法院发布《**关于贯彻落实〈中华人民共和国民营经济促进法〉的指导意见**》（以下简称《指导意见》）。《指导意见》从五部分提出司法保障民营经济发展壮大

的具体举措，旨在破解民营经济发展中面临的难题，为民营经济健康发展提供更加有力的法治保障。

今年以来，利好民营经济发展的相关政策举措不断推出。2025 年 2 月 17 日，中共中央召开民营企业座谈会，为民营经济发展指明方向，九州通作为湖北企业代表及医药企业代表参加会议。4 月 24 日，国家发展改革委、商务部、市场监管总局等三部门公布了《市场准入负面清单（2025 年版）》，清单事项数量由 2022 年版的 117 项缩减至 106 项，市场准入限制进一步放宽，市场准入负面清单之外的行业、领域、业务，各类经营主体皆可依法平等进入。7 月 15 日，国务院新闻办公室举办“新征程上的奋斗者”中外记者见面会，九州通董事长刘长云先生等 5 位民营企业代表围绕“弘扬企业家精神，坚定做优秀中国特色社会主义事业建设者”与中外记者见面交流。

此次，《民营经济促进法》及《指导意见》的出台将进一步优化民营经济发展环境，以法治为民营经济发展保驾护航，民营企业将迎来发展的“黄金时代”。九州通作为国内最大的民营医药商业企业，将乘此政策东风，全力推进新产品、新零售、新医疗、数字化和不动产证券化（REITs）即“三新两化”战略，推动公司不断转型升级，实现高质量发展。

2、行业主要政策及对公司的影响

报告期内，国家深入推进健康中国行动，持续深化医药卫生体制改革。随着**医保基金预付制、带量采购、“双通道”“门诊统筹”“药品追溯码”及“人工智能+”**等相关政策的深入贯彻实施，医药行业在面临挑战的同时，也存在较大机遇。此外，在政府相关部门及国家政策的大力支持下，公司医药物流仓储公募 REITs 顺利完成发行。主要分析如下：

（1）医保基金预付金和即时结算并行，将有效促进医药流通企业回款，改善其现金流状况

2024 年 11 月 1 日，国家医保局办公室、财政部办公厅印发了《关于做好医保基金预付工作的通知》（以下简称《通知》），指出支持有条件的地区进一步完善预付金管理办法，通过预付部分医保基金的方式帮助定点医疗机构缓解医疗费用垫支压力。其中，特别强调：预付金是医保部门预付给定点医疗机构用于药品和医用耗材采购等医疗费用的周转资金，不得用于医疗机构基础设施建设投入、日常运行、偿还债务等非医疗费用支出。药品和医用耗材集中带量采购医保基金专项预付按原规定执行。

《通知》规范了预付金流程管理，对医疗机构的申请条件、核定标准、拨付流程、清算流程均做了规定，包括：核定标准原则上以前一至三年相关医疗保险基金月平均支出额为基数，合理确定预付金的基础规模，预付规模应在 1 个月左右。符合条件的定点医疗机构于每年度 1 月上旬自愿向统筹地区医保部门申请预付金。各地需根据《通知》要求，结合实际情况制定、修改和完善本地区的预付金管理办法和实施细则。

2025 年 1 月 16 日，国家医保局发布《国家医疗保障局办公室关于推进基本医保基金即时结算改革的通知》，明确 2025 年全国 80%左右统筹地区基本实现基本医保基金与定点医药机构即

时结算，2026 年全国所有统筹地区实现基本医保基金与定点医药机构即时结算。结算时限为从定点医药机构申报截止次日到医保基金拨付不超过 20 个工作日。

2025 年 7 月 31 日，国家医保局发布《国家医疗保障局办公室关于印发《基本医保基金即时结算经办规程（试行）》（以下简称《规程》），旨在指导和规范各地建立并实施基本医保基金（含职工医保、城乡居民医保）向定点医药机构进行即时结算的工作流程。

医保基金预付及即时结算等政策			
发布时间	主体	文件名称	主要内容
2024-11	国家医保局、财政部	《关于做好医保基金预付工作的通知》	预付金 是医保部门预付给定点医疗机构用于药品和医用耗材采购等医疗费用的周转资金，不得用于医疗机构基础建设投入、日常运行、偿还债务等非医疗费用支出。
2025-1	国家医保局	《国家医疗保障局办公室关于推进基本医保基金即时结算改革的通知》	以全国统一的医保信息平台为支撑，在做好医保基金预付的同时，充分考虑定点医药机构需求和能力， 2025 年全国 80%左右统筹地区基本实现基本医保基金与定点医药机构即时结算，2026 年全国所有统筹地区实现基本医保基金与定点医药机构即时结算。
2025-7	国家医保局	《国家医疗保障局办公室关于印发《基本医保基金即时结算经办规程（试行）》的通知》	本规程旨在指导并规范各地 建立与实施基本医保基金（含职工医保、城乡居民医保）对定点医药机构的即时结算工作流程 ，保障基本医保基金即时结算改革在全国范围内的顺利实施。

据国家医保局统计，截至 2025 年 5 月 6 日，全国 77%的医保统筹地区启动基本医保基金即时结算改革。300 个启动即时结算的统筹地区已累计拨付医保基金 3,001 亿元，与此同时，29 个省份的 284 个统筹地区已预付医保资金 763 亿元。以上两项改革政策同向发力，对医药流通企业有着多方面的积极影响；一方面，有效缓解相应地区的医疗机构资金压力，从而进一步加强医疗机构对医药流通企业的回款力度，进而大大改善医药流通企业的账期和现金流状况；另一方面，可以加速医药流通企业的资金周转，提高资金使用效率，促进企业良性发展。

（2）带量采购持续深化，覆盖范围进一步扩大，为 CSO、创新药合作等带来发展机遇

带量采购政策主要通过提升仿制药品生产供应的集中度，在保证药品生产质量的同时降低药品价格，从而减轻患者用药负担。自 2018 年以来，国家医保局已开展 10 批国家组织药品集采，共纳入 435 种药品，我国药品集采目前已进入常态化、制度化阶段，且范围进一步扩大。

2024 年 1 月，国家医保局发布《关于加强医药集中带量采购中选产品供应保障工作的通知》，强调健全集采中选产品供应配送常态化监测机制，通过订单响应时间、发货时间、配送金额、配送数量等科学设置监测指标，定期评估每个中选产品供应配送情况。2024 年 5 月，国家医保局发布《关于加强区域协同做好 2024 年医药集中采购提质扩面的通知》提出要求，到 2024 年底，实现国家和省级集采（含参与联盟采购）药品数累计达到 500 个以上。2024 年 12 月，国家医保局、国家卫健委发布《关于完善医药集中带量采购和执行工作机制的通知》，进一步完善医药集中带

量采购和执行工作机制，引导医疗机构、医药企业遵循并支持集中带量采购机制，巩固深化药品、医用耗材集中带量采购改革成果，让更多患者受益。此外，报告期内，中药饮片联盟集采在全国铺开。2024 年 11 月，全国中药饮片联盟采购办公室发布《全国中药饮片采购联盟集中采购文件（ZYYPLM-2024-1）》的公告，开展全国中药饮片联盟采购工作。

2025 年 7 月 15 日，国家组织药品联合采购办公室发布《关于开展第十一批国家组织药品集中采购相关药品信息填报工作的通知》，明确自 2025 年 7 月 16 日起启动第十一批集采药品信息填报工作。同时发布的《拟纳入第十一批集采的药品》显示，经筛选最终有 55 个品种纳入第十一批集采报量范围，涉及治疗领域主要包括抗感染、抗肿瘤、抗过敏哮喘、糖尿病用药、心血管用药、神经系统药物等。

带量采购政策			
发布时间	主体	文件名称	主要内容
2021-9	国务院办公厅	《“十四五”全民医疗保障规划》	深化药品和医用耗材集中带量采购制度改革。常态化制度化实施国家组织药品集中带量采购，持续扩大国家组织高值医用耗材集中带量采购范围。
2021-11	国家医保局	《关于做好国家组织药品集中带量采购协议期满后接续工作的通知》	巩固国家组织药品集中采购改革成果，实现采购协议期满后平稳接续。
2023-3	国家医保局	《关于做好 2023 年医药集中采购和价格管理工作的通知》	坚定不移推进药品耗材集中带量采购、持续扩大药品集采覆盖面、提高集采精细化管理水平、加强药品价格综合治理等。
2023-7	国家卫健委等六部门	《关于印发深化医药卫生体制改革 2023 年下半年重点工作任务的通知》	常态化开展药品和医用耗材集中带量采购。开展新批次国家组织药品和医用耗材集中带量采购。指导各省（自治区、直辖市）年内至少开展一批（含省际联盟）药品和医用耗材集中带量采购，实现国家和省级集采药品数合计达到 450 个。
2024-1	国家医保局	《关于加强医药集中带量采购中选产品供应保障工作的通知》	各省要依托省级医药集中采购平台，健全集采中选产品供应配送常态化监测机制，通过订单响应时间、发货时间、配送金额、配送数量等科学设置监测指标，定期评估每个中选产品供应配送情况。
2024-5	国家医保局	《关于加强区域协同做好 2024 年医药集中采购提质扩面的通知》	全国联采要公平对待各类经营主体，不得以企业所有制、注册地、规模大小、内外资等不合理条件设定歧视性规则，严防“地方保护”。到 2024 年底，各省份至少完成 1 批药品集采，实现国家和省级集采（含参与联盟采购）药品数累计达到 500 个以上。
2024-12	国家医保局、国家卫健委	《关于完善医药集中带量采购和执行工作机制的通知》	通知中完善医药集中带量采购和执行工作机制，引导医疗机构、医药企业遵循并支持集中带量采购机制，巩固深化药品、医用耗材集中带量采购改革成果，让更多患者受益。
2025-7	国家医保局	《关于开展第十一批国家组织药品集中采购相关药品信息填报工作的通知》	按照第十一批国家组织药品集中采购进度安排，国家组织药品联合采购办公室启动第十一批国家组织药品集中采购相关药品信息填报工作，自 2025 年 7 月 16 日起，国家医保服务平台（网

			址：fuwu.nhsa.gov.cn）面向企业开放信息填报通道。
--	--	--	----------------------------------

带量采购政策的落地实施对九州通业务影响利大于弊：在国家开始集采之前，公司除在少数几个省、市的公立医院有开户，并开展业务之外，在大部分地区的公立医院业务乏善可陈，甚至在一些区域的公立医院尚未开户；国家开始集采之后，公司下属分子公司都不同程度地获得了生产厂家中标产品的配送权，从而分别在全国各地的公立医疗机构开立了户头，也不同程度地获得了各地公立医疗机构的配送业务。基于上述原因，尽管集采政策对从事公立医疗机构业务的公司有重大影响，但是，针对九州通而言，集采政策使得公司获得了开拓公立医疗机构业务的机会，在原有空白市场获得了增量发展，集采政策也为公司的院外市场及 CSO、创新药等业务带来难得的发展机遇。具体而言：

①**公司扩大了在公立等级医院的业务覆盖范围。**公司近三年在等级公立医院渠道（含城市和县级公立医院）的销售收入年复合增长率达 9.30%，在等级公立医院的有效客户数快速增长至 1.44 万家，客户覆盖率进一步提升，已明显受益于带量采购政策的影响。

②**带量采购与“零差率”“国谈品种”“分级诊疗”等政策叠加，驱动医院处方流向社会药店，慢病用药流向第三终端，院外市场将迎来发展机遇。**公司现有业务的 70% 以上在药店和第三终端等市场，并形成了一套完整的服务体系。医药处方外流将有利于公司既有院外市场的进一步扩展；随着国家对基层医疗机构药品目录的放开，等级医院的慢病用药逐步流向第三终端，这也给公司带来了极大的发展机遇。

③**带量采购丢标的品牌产品，因失去了公立医院的院内市场，纷纷转向院外市场。**由于公司具备全区域、全渠道和全场景的供应链服务优势及专业的总代品牌推广团队，公司承接丢标的品牌产品在院外市场销售权的机会越来越多。

④**带量采购政策的实施会加速新产品的迭代，创新药进入公立医院受到多重因素限制，而高端综合性民营医院是一个重要的进入渠道选择。**公司从 2018 年开始全力布局头部民营医疗集团，通过技术赋能提升院内物流管理能力，并通过托管医院的药品、耗材等供应链服务，提升效率、优化成本、减少资源浪费，公司在民营医院的销售规模稳步增长。凭借此优势，公司正在积极地促进创新药企业与民营医院开展药物真实世界数据研究，为上市后临床研究、用药指南提供参考，既促进了民营医院自身的发展，也推动了公司与创新药企业的合作机会。

⑤**带量采购导致药品降价，已使一些慢病日用药费用不足 1 元，患者到医疗机构开药的交通费用支出和挂号费用支出远远大于药费的支出，这就使得部分患者无需到医院开药，而直接到离家近的药店买药，这也扩大了药店的市场规模。**由于公司具有院外市场的渠道优势，公司在争取带量采购中标品种配送资格的同时，也可以获得这类品种在院外市场总代理推广的机会。

（3）“双通道”药品步入“电子处方时代”，“药品追溯码”全面实施，“门诊统筹”及“七统一”政策不断深入，有利于“批零一体化”及数字化龙头企业

根据国家医疗保障局办公室下发的《关于规范医保药品外配处方管理的通知》（下称《通知》）相关要求，自 2025 年 1 月 1 日起，配备“双通道”药品的定点零售药店均需通过电子处方中心流转“双通道”药品处方，不再接受纸质处方。《通知》发布以来，全国各地纷纷响应并加快电子处方平台建设，进一步促进处方外流。2025 年 3 月，国家医保局等四部门联合印发《关于加强药品追溯码在医疗保障和工伤保险领域采集应用的通知》，明确自 2025 年 7 月 1 日起，医保定点医药机构销售药品必须扫描追溯码方可进行医保基金结算，正式迈入“无码不结算”时代；2026 年 1 月 1 日起，所有医药机构需实现药品追溯码全量采集上传。同时，随着“门诊统筹”及“七统一”等政策的持续推进，具有数字化能力的头部医药零售连锁企业及“批零一体化”的医药流通企业在处方外流趋势下将占据先机，具有巨大发展空间。

医药零售主要政策			
发布时间	主体	文件名称	主要内容
2022-5	山东省	《关于进一步完善国家医保谈判药品“双通道”管理机制有关事项的通知》	各市要在 2022 年 5 月底前将协议期内的谈判药品全部纳入“双通道”管理，确保谈判药品在定点医疗机构或定点零售药店买得到、用得上、可报销，并根据国家医保目录谈判药品调整情况动态更新。
2022-12	湖北省	《关于完善国家医保谈判药品“双通道”政策及建立“单独支付”药品保障机制的通知》	将协议期内谈判药品全部纳入“双通道”目录，建立“单独支付”药品保障机制。
2023-2	国家医保局	《关于进一步做好定点零售药店纳入门诊统筹管理的通知》	各级医保部门要采取有效措施，鼓励符合条件的定点零售药店自愿申请开通门诊统筹服务，为参保人员提供门诊统筹用药保障。
2023-7	湖北省	《湖北省医保谈判药品“双通道”管理及“单独支付”药品经办服务规程（试行）》	各市（州）医保部门要将双通道药品和单独支付药品的用药政策落实责任，纳入定点医药机构医保服务协议内容，将双通道药品和单独支付药品的配备和执行情况等与定点医药机构的基金支付挂钩。
2023-9	国家市场监督管理总局	《药品经营和使用质量监督管理办法》	药品零售连锁总部应当建立健全质量管理体系，统一企业标识、规章制度、计算机系统、人员培训、采购配送、票据管理、药学服务标准规范等，对所属零售门店的经营活动履行管理责任。
2024-3	四川省药监局	《关于严格执行药品零售连锁企业“七统一”管理要求的提示》	我省各药品零售连锁企业总部要落实主体责任，进一步加强对加盟门店及其从业人员的法规政策培训，依法对连锁门店进行统一管理，严格执行药品统一采购配送等“七统一”要求。

2024-10	国家医保局	《国家医疗保障局办公室关于规范医保药品外配处方管理的通知》	各地要依托全国统一的医保信息平台，抓紧部署应用医保电子处方中心功能，连通医保经办机构、定点医疗机构、定点零售药店，确保电子处方顺畅流转。自 2025 年 1 月 1 日起，配备“双通道”药品的定点零售药店均需通过电子处方中心流转“双通道”药品处方，不再接受纸质处方。
2024-11	河北省	《关于落实好国家规范医保药品外配处方管理相关规定的通知》	省医保局已依托全国统一的医保信息平台，部署应用医保电子处方中心功能，连通医保经办机构、定点医疗机构、定点零售药店、参保人，实现电子处方流转。各统筹区要督导定点医药机构加快电子处方流转应用。
2024-12	湖南省	《关于进一步规范医保药品外配处方管理加快电子处方推广应用的通知》	从 2025 年 1 月 1 日起，全省“双通道”单行支付待遇结算统一使用电子处方，配备“双通道”药品的定点零售药店均需通过电子处方中心流转“双通道”药品处方，不再接受纸质处方。
2024-12	上海市	《关于进一步规范本市医保药品外配处方管理的通知》	定点零售药店应通过医保电子处方中心下载定点医疗机构电子处方，按处方进行调剂，电子处方存档备查。定点零售药店应按照医保部门关于药品追溯码有关规定，应用药品追溯码，确保调剂外配处方药品可追溯。
2025-3	国家医保局等	《关于加强药品追溯码在医疗保障和工伤保险领域采集应用的通知》	依托全国统一的医保信息平台 and 药品上市许可持有人的药品追溯系统，积极推动药品全品种生产流通使用过程追溯和药品追溯码在医疗保障和工伤保险领域的全流程、全量采集和全场景应用，并逐步实现全部医药机构药品追溯码采集应用全覆盖。
2025-4	吉林省	《关于进一步加强“双通道药品”管理的通知》	调整“双通道药品”认定及配药服务管理，实行备案三级审核制度，“双通道药品”发生外配业务时必须由责任医师经电子处方平台流转药品处方，不再接受纸质处方，实现患者用药行为全过程监管。

①**药店纳入门诊统筹，将会促进处方外流，利好院外市场。**《关于进一步做好定点零售药店纳入门诊统筹管理的通知》指出各级医保部门要采取措施，鼓励符合条件的定点零售药店自愿申请开通门诊统筹服务。该政策作为“双通道”政策的延续，将进一步推动各地建立基本医保门诊共济保障制度，也体现了医保部门继续推动医药分家的决心。门诊统筹将促进处方外流，总体利好院外市场，以慢病为主的专业化药房将大有可为。

②**具有处方药经营优势的“批零一体化”头部企业将会优先受益。**处方外流的药品主要是处方药，“批零一体化”的头部企业具有处方药的资源优势，可以优先获得工业资源满足患者的需求，在承接处方外流过程中具有一定的竞争力。

③**具备系统化、信息化能力的药店，具有承接处方外流的优势。**能够纳入统筹医保的药店应当有与医院处方外流系统对接的能力，并有与医保部门系统对接的能力，换言之，没有相应系统化和信息化能力的药店，将不具备承接处方外流的机会。

④**零售连锁药店“七统一”政策将提升“批零一体化”企业的内部采购比例。**“七统一”政策界定了药品零售连锁应具备的统一属性，要求在企业标识、采购配送等方面做到统一管理，明确门店不得自行采购药品，需要总部对购进药品、供货单位及其销售人员的合法资质进行审核，统一采购药品，并由总部直接或委托第三方配送药品，这将大大提升“批零一体化”企业中加盟门店对公司总部的药品采购量和比例，激发公司 B2B 零售业务潜在市场份额。

⑤**“双通道”药品步入“电子处方时代”，加速处方外流。**医保电子处方应用将通过连接医保经办机构、定点医疗机构、定点零售药店，实现医院电子处方流转到医院外药店购买“双通道”药品，并支持医保结算，在这一政策推动下，有望推动医院进一步释放处方。公司在院外市场占据优势地位，拥有庞大的零售药店网络，并通过 Bb/BC 一体化配送体系和批零一体化模式能够更高效地承接处方外流，进一步提升市场占有率。

九州通“万店加盟”项目经过前几年的快速发展，目前已形成较大规模，截至 2025 年 6 月底，“万店加盟”直营及加盟药店数量已达 **31,535** 家。在“双通道”“门诊统筹”及“七统一”等相关政策的促进下，公司将通过“万店加盟”进一步拓展院外零售市场，并凭借数字化技术及规模化效应积极承接处方外流，加速公司“新零售”战略落地。

此外，针对药品流通环节追溯码相关政策的全面推行，目前公司已在全国约 **86%** 的销售区域实现全品种追溯码应扫尽扫，并将在 2025 年底前实现 **100%** 销售区域的全覆盖。同时，公司自主打造**好药师追溯码解决方案**，为零售药店运营关键环节提供系统性支撑。在**产品采购入库环节**，该方案通过构建统一码库，实现上游单据“一键式”采购入库，大幅精简人工操作流程，显著提升入库环节的效率与数据准确性；在**追溯码管理方面**，针对追溯码重复销售、信息漏采等风险，方案搭建了完备的追溯码风控体系，可实时完成重复销售行为的预警与拦截，并对信息漏采情况进行即时提醒，有力保障药品销售的合规性与安全性；在**药品流转全流程的可视化管理方面**，方案支持追溯码全生命周期管理，从药品入库至销售出库的各环节均实现数据追踪与可视化呈现，助力药店清晰掌握药品流向与状态，提升运营管理的精细化程度；此外，针对零售环节中**商品信息、批号及医保码识别操作繁琐**的问题，方案通过建立具备自学习功能的“三码合一”数据库，使零售过程中仅需一次扫码操作，即可同步完成商品信息、批号、追溯码及医保码的精准识别，有效简化操作流程，提高零售服务效率。

（4）“人工智能+数字化”政策密集落地，支持助力公司数字化战略转型加快

2025 年以来，人工智能与数字化政策沿着“中央顶层部署，部委落地细则，地方配套跟进”的路径层层递进，形成连贯的推进脉络，相关政策进入立体化落地阶段。2025 年 7 月 31 日，国务院常务会议审议通过《关于深入实施“人工智能+”行动的意见》。会议指出，要深入实施“人工智能+”行动，大力推进人工智能规模化商业化应用，推动人工智能在经济社会发展各领域加快普及、深度融合，形成以创新带应用、以应用促创新的良性循环。

国务院《2025 年政府工作报告》指出要激发数字经济创新活力，持续推进“人工智能+”行动，将数字技术与制造优势、市场优势更好结合起来，支持大模型广泛应用。随着进程推进，量化目标首次明确，国家数据局在 2025 年 5 月发布《数字中国建设 2025 年行动方案》，将“数字经济核心产业增加值占 GDP 比重超 10%、算力规模突破 300 EFLOPS”写入硬性指标，同时聚焦“深度挖掘人工智能应用场景、重点行业高质量数据集建设”，为技术落地提供数据底座支撑，其中特别提到“加强交通、医疗、金融、制造、农业等重点领域数据标注，建设行业高质量数据集。促进公共数据资源开发利用，推动公共数据‘一本账’管理、‘一平台’运营、‘一体化’应用”。在相关政策的驱动下，数字经济的发展为药品流通企业提供了广阔的市场空间。

数字经济主要政策			
发布时间	主体	文件名称	主要内容
2023-2	中共中央 国务院	《数字中国建设整体布局规划》	提出 2025 年基本形成横向打通、纵向贯通、协调有力的一体化推进格局的主要任务，明确数字中国建设“2522”整体布局框架。
2023-8	财政部	《企业数据资源相关会计处理暂行规定》	旨在解决数据资源相关会计处理的安排，具体包括两类数据资源，一是企业按照企业会计准则相关规定确认为无形资产或存货等资产类别的数据资源，二是企业合法拥有或控制的、预期会给企业带来经济利益的、但由于不满足企业会计准则相关资产确认条件而未确认为资产的数据资源。
2023-12	国家数据局等 17 部门	《“数据要素×”三年行动计划（2024—2026 年）》	选取工业制造、现代农业、商贸流通、交通运输、金融服务、科技创新、文化旅游、医疗健康、应急管理、气象服务、城市治理、绿色低碳等 12 个行业和领域，推动发挥数据要素乘数效应，释放数据要素价值。
2023-12	财政部	《关于加强数据资产管理的指导意见》	旨在推动数据资产的合规高效流通使用，加强数据资产的全过程管理，并更好地发挥数据资产的价值，包括确保安全与合规利用相结合、权利分置与赋能增值相结合、分类分级与平等保护相结合、有效市场与有为政府相结合、创新方式与试点先行相结合等内容。
2024-4	国家发展改革委办公厅、国家数据局综合司	《数字经济 2024 年工作要点》	从九个方面对 2024 年数字经济重点工作作出部署，包括适度超前布局数字基础设施、加快构建数据基础制度、深入推进产业数字化转型、加快推动数字技术创新突破、不断提升公共服务水平、推动完善数字经济治理体系、全面筑牢数字安全屏障、主动拓展数字经济国际合作、加强跨部门协同联动等内容。
2024-6	工信部、网信办、发展改革委、国标委	《国家人工智能产业综合标准化体系建设指南（2024 版）》	开展智慧城市、科学智算、智慧农业、智慧能源、智慧环保、智慧金融、智慧物流、智慧教育、智慧医疗、智慧交通、智慧文旅等领域标准研究。

2024-7	商务部	《数字商务三年行动计划（2024-2026年）》	推动商贸流通领域数字化转型，支持跨境电商、智慧物流、数字支付等新模式，完善数字商务基础设施和标准体系。
2025-3	国务院	《2025 年政府工作报告》	激发数字经济创新活力。持续推进“人工智能+”行动，将数字技术与制造优势、市场优势更好结合起来，支持大模型广泛应用。
2025-5	国家数据局	《数字中国建设 2025 年行动方案》	到 2025 年底，数字中国建设取得重要进展，数字领域新质生产力不断壮大，数字经济发展质量和效益大幅提升，数字经济核心产业增加值占国内生产总值比重超过 10%，数据要素市场建设稳步推进，算力规模超过 300EFLOPS。
2025-7	国务院	《关于深入实施“人工智能+”行动的意见》	深入实施“人工智能+”行动，大力推进人工智能规模化商业化应用，推动人工智能在经济社会发展各领域加快普及、深度融合，形成以创新带应用、以应用促创新的良性循环。

面对“人工智能”和数字经济浪潮，九州通在已实现数字化、平台化和互联网化转型升级的基础上，制定了“1+2+3+N”的数字化战略蓝图，涵盖了基础平台、业务中台及各类数字化场景。公司积极推广 AI 人工智能在业务中的应用，以 AI 推理为基础，开发针对不同场景的 AI 智能体，在前端不同场景的业务中进行应用，覆盖智能采购、骨科供应链管理、SPD 耗材管理、仓储物流优化、智慧物流调度、安全驾驶管控、电商智能搜索、经营分析、风险诊断、中药辅助诊疗、诊所辅助诊断、智慧办公以及商品报价等业务及管理场景，取得了显著成效。

九州通在数据资产管理领域深耕多年，构建了涵盖制度建设、管理模式、风险防范体系及经验积累的完整生态系统，通过系统化管理架构与运行机制实现数据资产全生命周期管理，为数字化转型筑牢根基。经过 20 余年的业务发展，九州通在医药分销全链条上积累了大量高质量数据，覆盖上游供应商、下游 B 端客户、C 端消费者，药品、器械及消费品经营品规等多维度信息，在数字化医药分销领域拥有药品从生产到终端的高质量、全流向数据。2025 年 1 月，九州通的“智慧医药销售推荐服务”与“药品市场洞察服务报告”两项数据资产成功取得深圳数据交易所颁发的数据产权登记证书，标志着公司在数据资产化方面取得新突破。

（5）基础设施 REITs 政策密集出台，配套制度持续完善，REITs 发行及扩募前景广阔

2020 年 4 月，中国证监会、国家发展改革委联合发布《关于推进基础设施领域不动产投资信托基金（REITs）试点相关工作的通知》，标志着我国基础设施领域公募 REITs 试点正式起步。此后，我国不断优化顶层设计，对基础性制度进行完善，推动公募 REITs 的利好政策密集出台，多方位推动 REITs 市场高质量发展。2024 年 7 月，国家发展改革委发布《关于全面推动基础设施领域不动产投资信托基金（REITs）项目常态化发行的通知》，标志着公募 REITs 试点阶段结束而正式进入常态化发行阶段。2025 年 6 月，上海证券交易所发布《上海证券交易所公开募集基础设施证券投资基金（REITs）业务指南第 3 号——扩募业务办理》，进一步规范公开募集基础设施证券

投资基金扩募业务办理，明确向原持有人配售、公开扩募和定向扩募等发售方式各业务环节的具体办理流程。

REITs 主要政策			
发布时间	主体	文件名称	主要内容
2020-4	中国证监会、国家发展改革委	《关于推进基础设施领域不动产投资信托基金（REITs）试点相关工作的通知》	文件的发布标志着 中国公募 REITs 正式启动 。文件提出 REITs 试点项目的公募 REITs 条件：1、聚焦重点区域；2、聚焦重点行业；3、聚焦优质项目；4、加强融资用途管理。
2021-3	国家发展改革委	《国民经济和社会发展的第十四个五年规划和 2035 年远景目标纲要》	文件明确提出“ 推动基础设施领域不动产投资信托基金（REITs）健康发展 ，有效盘活存量资产，形成存量资产和新增投资的良性循环”，标志着基础设施 REITs 已成为提升投资效率、促进投资合理增长的重要手段。
2023-3	中国证监会	《关于进一步推进基础设施领域不动产投资信托基金（REITs）常态化发行相关工作的通知》	文件从加快推进市场体系建设、完善审核注册机制、坚持规范发展并重、凝聚各方合力 4 个方面共 12 条措施， 进一步推进 REITs 的常态化发行和完善业务规则 。
2024-7	国家发展改革委	《国家发展改革委关于全面推动基础设施领域不动产投资信托基金（REITs）项目常态化发行的通知》	在深入总结试点经验的基础上，以构建常态化发行机制为目标，全面改进和优化申报推荐制度，进一步明确审核内容和申报要求，优化政策空间， 简化申报推荐程序，压实各方责任，有利于进一步提升项目申报推荐的质量和效率 ，有利于投融资机制创新和资本市场改革向纵深推进。
2024-8	国家发展改革委	《基础设施领域不动产投资信托基金（REITs）项目申报材料格式文本（2024 年版）》	主要包含项目基本情况、参与主体情况、REITs 设立方案、项目合规情况、运营管理安排、募集资金用途情况等内容。
2024-11	上海证券交易所	《上海证券交易所公开募集基础设施证券投资基金（REITs）规则适用指引第 6 号——年度报告（试行）》 《上海证券交易所公开募集基础设施证券投资基金（REITs）规则适用指引第 7 号——中期报告和季度报告（试行）》	规范公开募集基础设施证券投资基金 年度报告、中期报告和季度报告 信息披露。
2025-6	上海证券交易所	《上海证券交易所公开募集基础设施证券投资基金（REITs）业务指南第 3 号——扩募业务办理》	进一步规范公开募集基础设施证券投资基金扩募业务办理，明确 向原持有人配售、公开扩募和定向扩募等发售方式各业务环节的具体办理流程 。

2020 年至 2025 年 6 月，我国公募 REITs 市场实现制度体系、市场韧性及生态功能的系统性跃升。首发试点至 2025 年 6 月，全市场累计发行基础设施公募 REITs 产品 66 只，发行市值逾 2,000 亿元，资产类别覆盖产业园区、仓储物流、消费、能源等 10 大领域，市场建设从初期探索进阶至“首发与扩募”双轮驱动阶段。此外，公募 REITs 相关配套制度持续完善，已形成贯穿发行审核、持续交易、信息披露的全链条规则体系。

基础设施 REITs 政策的落地实施，对包括九州通在内的重资产企业意义重大：（1）盘活存量资产，通过 REITs 的方式将原先流动性较差的底层资产转换为流动性较强的金融产品，将其未来的现金流提前变现，为公司发展提供增量的资金支持，助力资产开发良性循环；（2）促进企业轻资产化，企业作为基金份额的持有人间接持有项目资产，同时以管理人等身份直接参与资产运营管理，实现业务上“轻重分离”，解决投入高、回报周期长的难题，推动企业向轻资产转型；（3）降低资产负债率，公募 REITs 属于权益性融资，可以有效减少重资产企业对传统债务融资方式的依赖，帮助企业回笼资金，增强现金流，降低资产负债率；（4）提高资产运营能力，实现多元收益，基础设施公募 REITs 有助于企业精细化运营管理不动产资产，提升资产管理能力和核心竞争力，在投资者获得较好收益的同时，推动基础设施建设的高质量发展。

公司在医药物流领域深耕 20 余年，拥有医药物流仓储资产及配套设施 402 万平方米，在国家政策的大力支持下，**Pre-REITs、公募 REITs 发行及扩募前景广阔**，将持续为公司提供权益性资金支持，助推公司业务顺利发展。

（6）中医药扶持政策频出，政策东风助力公司中药业务加快发展

在国家高度重视与大力扶持下，中医药行业迎来发展东风。2024 年以来，国家密集出台多维度扶持政策，为中医药行业全方位发展筑牢根基。2025 年 3 月，国务院《政府工作报告》**明确提出完善中医药传承创新发展机制，推动中医药事业和产业高质量发展**；同月，国务院办公厅印发《**关于提升中药质量促进中医药产业高质量发展的意见**》（以下简称《意见》），从加强中药资源保护利用、提升中药材产业发展水平、加快推进中药产业转型升级、推进中药药品价值评估和配备使用、推进中药科技创新、强化中药质量监管、推动中药开放发展、提高综合治理能力和保障水平等 8 个方面提出 21 项重点内容。《意见》的发布，标志着中医药产业正式迈入了“智”变新时代。2025 年 6 月，国家卫生健康委、财政部等四部门联合发布《关于做好 2025 年基本公共卫生服务工作的通知》，进一步提出发挥中医药在重点人群健康管理中的作用，强化中医药健康服务，为行业发展持续注入政策动力。

中医药主要政策			
发布时间	主体	文件名称	主要内容
2024-7	国家中医药管理局、国家数据局	《关于促进数字中医药发展的若干意见》	提出以提升中医药行业数字化思维为切入点，以提高中医药服务质量和效率为主线，以发挥中医药数据的赋能作用为导向，用 3-5 年时间推动大数据、人工智能等新兴数字技术逐步融入中医药传承创新发展全链

			条各环节，促进中医药数据的共享、流通和复用，初步实现中医药全行业、全产业链、全流程数据有效贯通，全力打造“数智中医药”，为数字中国建设提供中医药实践，为中医药现代化发展提供有力支撑。
2024-9	国家中医药管理局	《中医药标准化行动计划（2024-2026年）》	提出以深化标准化工作改革为契机，立足新时代中医药发展需求，发挥标准作为新质生产力引擎的作用， 推动标准化战略与中医药事业发展深度融合，提升中医药标准化治理能力 ，为推进中医药现代化、产业化，促进中医药高质量发展提供有力支撑。
2024-11	全国中药饮片联盟采购办公室	《全国中药饮片采购联盟集中采购文件（ZYYPLM-2024-1）》	提出为推进药品集中带量采购，持续扩大药品集采覆盖面，全国中药饮片联盟采购办公室，在国家医疗保障局指导下，代表各地区相关医药机构 实施中药饮片集中带量采购 ，请符合要求的企业参与申报。
2025-3	国务院	《政府工作报告》	报告提出 完善中医药传承创新发展机制，推动中医药事业和产业高质量发展 。
2025-3	国务院办公厅	《关于提升中药质量促进中医药产业高质量发展的意见》	提出 加强中药资源保护利用、提升中药材产业发展水平，加快推进中药产业转型升级，推进中药药品价值评估和配备使用，推进中药科技创新，强化中药质量监管，推动中药开放发展，提高综合治理能力和保障水平，加快构建现代化产业体系，形成传承创新并重、布局结构合理、装备制造先进、质量安全可靠、竞争能力强的中医药产业高质量发展格局 。
2025-6	国家卫生健康委、财政部、国家中医药管理局、国家疾控局	《关于做好2025年基本公共卫生服务工作的通知》	提出 发挥中医药在重点人群健康管理中的作用，强化中医药健康服务 。

随着《意见》的深入实施，**中医药产业将迎来前所未有的发展机遇**。《意见》明确提出“支持中药企业向中药材产地延伸产业链，健全全产业链追溯体系，推动中药工业企业全产业链布局”等要求，在公司旗下九信中药的产业实践得到系统性落实。经过多年发展，公司已形成“道地药材+智能制造+数字服务”的产业闭环，完成 **70 余个道地药材的源头覆盖**，布局 **13 家现代化饮片生产企业**和 **19 个智慧中药房**，并拥有日均处理 5 万余张处方的代煎服务能力。公司自主研发的**中药质量追溯平台**累计记录超 6.7 万饮片批次、总产量达 1.88 万吨的流通数据，形成行业领先的全程溯源能力。九信中药以**道地药材和质量保障**为核心竞争力，在**中药材资源、中药研发、中药生产、中药营销、中药电商**等领域进行全产业链布局。

面对国家“加快推进中药产业转型升级，推进中药科技创新”号召，九信中药通过“产学研用”深度融合构建**科创矩阵**，与 12 所高校及科研机构共建联合实验室，承担 30 余项国家级、省部级重点课题，突破“中药材净切制智能装备”等 15 项卡脖子技术，拥有授权专利 200 余件。同时，九信中药持续探索科技创新，搭建了“**AI+中医药**”的数智化体系，提供中医药“**平台+数据+服**

务+应用”联合解决方案，自主研发了九信“中药质量追溯平台”“智慧煎药管理系统”及“智慧中医药诊疗系统”等基于大模型的数字化智能系统。

在国家“加快推进中药产业转型升级”政策引领及“打造知名中药品牌”号召下，九信中药先后 4 次在行业峰会推介“十大楚药”及“五大特色药材”，助力湖北打造中医药区域公共品牌。

报告期内公司新增重要非主营业务的说明
□适用 √不适用

二、经营情况的讨论与分析

（一）公司整体经营情况

报告期内，公司实现营业收入 811.06 亿元，同比增长 5.10%；归母净利润 14.46 亿元，同比增长 19.70%，主要是公司在保持医药分销收入稳健增长的同时，医药工业、数字物流等新兴业务板块收入分别实现 10.77%、24.66%的较快增长，以及公司完成医药仓储物流基础设施公募 REITs 发行上市。

（二）公司主营业务分析

报告期内，公司实现主营业务收入810.37亿元，同比增长5.09%；实现主营业务毛利额61.07亿元。

单位：亿元

分业务	营业收入	收入同比增减	毛利	毛利同比增减
数字化医药分销与供应链业务	676.34	6.04%	43.07	2.07%
总代品牌推广业务	95.91	-2.75%	10.98	-7.85%
其中：药品总代品牌推广业务	57.59	6.26%	8.60	-10.35%
器械总代品牌推广业务	38.31	-13.74%	2.38	2.50%
医药工业自产及 OEM 业务	15.93	10.77%	3.20	1.96%
医药新零售业务	14.93	2.52%	2.18	7.29%
数字物流与供应链解决方案	5.87	24.66%	1.08	-11.77%
医疗健康与技术增值服务	1.40	35.52%	0.57	58.72%
主营业务合计	810.37	5.09%	61.07	0.36%

1、主营业务分业务增长情况

（1）数字化医药分销与供应链业务

报告期内，公司数字化医药分销与供应链业务收入规模达到 676.34 亿元，同比增长 6.04%；实现毛利额 43.07 亿元。公司位于医药产业链的中间流通环节，整合了上游的药械生产企业和代理商等客户以及下游的二级及以上医院、基层医疗机构、连锁及单体药店、大型互联网电商平台、

互联网医疗平台和下游医药分销商（准终端）等客户及品种资源。依托医药物流系统的核心优势，公司构建了完整的医药产业链协同生态，打造了成熟的药械供应链网络平台。

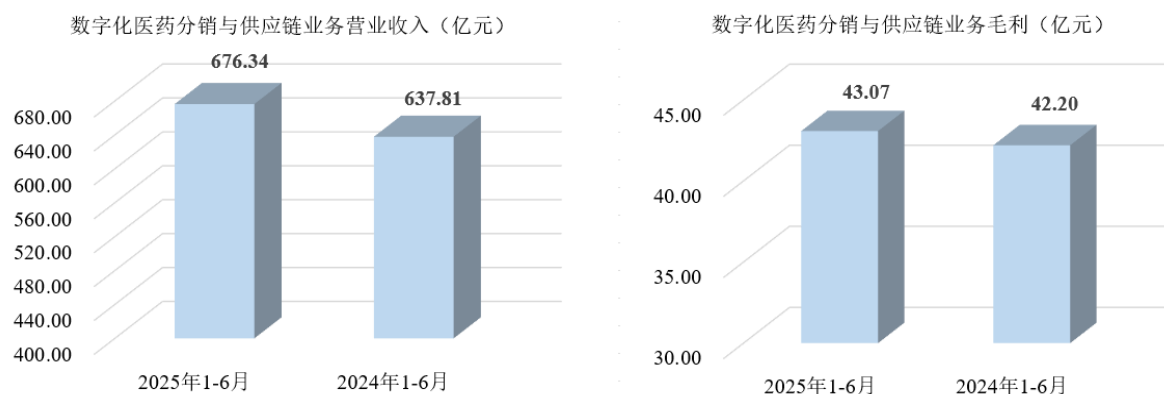


图 3 数字化医药分销与供应链业务经营数据同比

（2）总代品牌推广业务

报告期内，公司总代品牌推广业务（包括药品和医疗器械）实现销售收入达 95.91 亿元，毛利额 10.98 亿元。其中，公司药品总代品牌推广业务实现销售收入达 57.59 亿元，同比增长 6.26%；器械总代品牌推广业务实现销售收入 38.31 亿元。

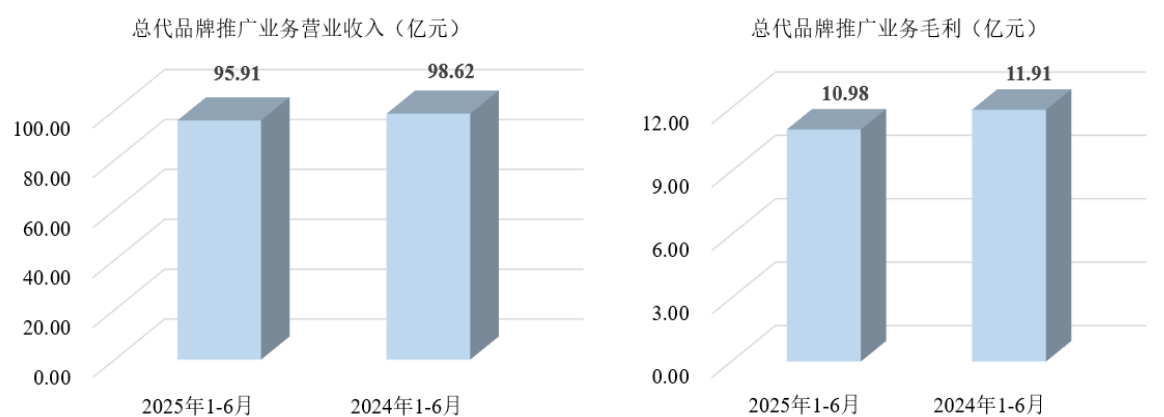


图 4 总代品牌推广业务经营数据同比

公司总代品牌推广业务是基于“新产品战略”和全品类、全渠道资源流通优势孵化的新兴业务，契合 CSO 行业一体化、院外化、品牌化趋势。该业务以零售渠道为核心，专注于产品挖掘与价值产品引进，通过健全的品牌策划运营体系，赋能核心产品品牌，深耕大健康品牌构建与全流程运营推广，助力品牌力提升；为合作伙伴提供零售领域的“品牌+销售”一站式、双增长整合营销服务，实现产品全生命周期管理。其中，公司旗下“全擎健康”CSO 业务已拥有超 3,000 人的营

销管理团队，与国内外上下游众多厂家、产品、终端建立深度合作，代理品类覆盖慢病、抗感染等全品类，涉及大健康零售全渠道。



图 5 总代品牌推广业务部分重点合作品种（药品）

（3）医药工业自产及 OEM 业务

报告期内，公司医药工业自产及 OEM 业务实现销售收入 15.93 亿元，同比增长 10.77%；实现毛利额 3.20 亿元。

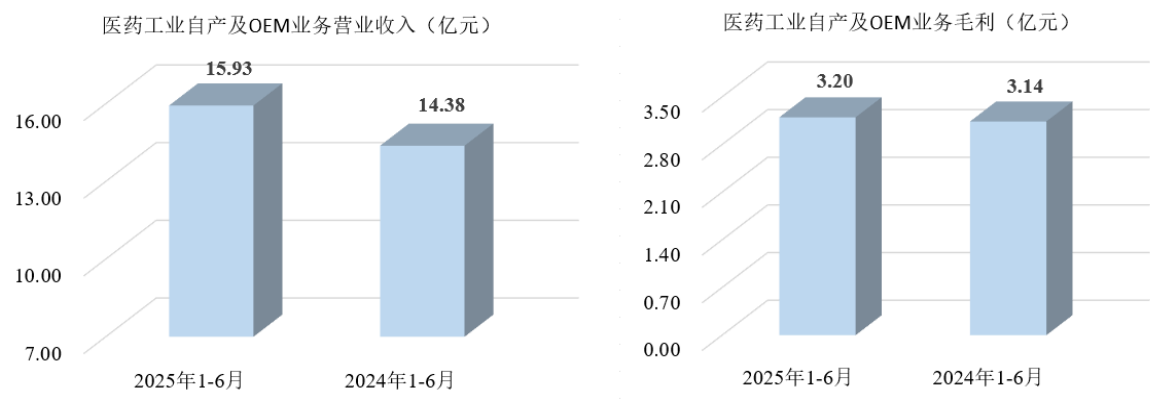


图 6 医药工业自产及 OEM 业务经营数据同比

医药工业自产及 OEM 业务是公司重要的高毛利业务板块，该业务是公司在现已形成的品种、品牌、渠道与营销优势基础上，运用公司“千亿级”供应链服务平台所积累的大数据，有针对性地开发自营工业与 OEM 产品，再通过公司全渠道的销售网络分销至终端渠道及 C 端消费者。

西药工业：公司旗下全资子公司京丰制药主要从事制剂及原料药的生产、销售、研发、CMO服务等业务，主要产品包括降糖、外用药、感染呼吸、心血管、神经系统等系列产品。



图 7 西药工业产业链主要产品

中药工业：公司旗下九信中药作为中药产业平台公司，立足于中医药大健康产业，凭借道地药材与质量保障的核心竞争力，构建起贯通上中下游的全产业链生态。九信中药旗下产品包括普通饮片、精制饮片、直接口服饮片、毒性饮片、参茸贵细、健康食品**六大系列**，品牌架构实施“1个主品牌+N 个子品牌”协同策略，培育“九信”“九州天润”“金贵德济堂”“九信堂”“臻养”等**细分品牌**，提供专销定制、贴牌生产等灵活合作模式，实现 B 端医疗、C 端消费、电商渠道的全域覆盖。



图 8 中药全产业链布局



图 9 九信中药主要产品

(4) 医药新零售业务

报告期内，公司自营线上线下新零售业务实现销售收入 14.93 亿元，同比增长 2.52%；毛利额 2.18 亿元，同比增长 7.29%。公司零售业务以好药师品牌为载体，依托公司强大的供应链服务体系和丰富的上下游客户资源，构建“直营连锁、万店加盟、专业药房、B2C 网上药店、O2O 即时零售、健康保险”等业务板块，多渠道打造数字零售生态网。

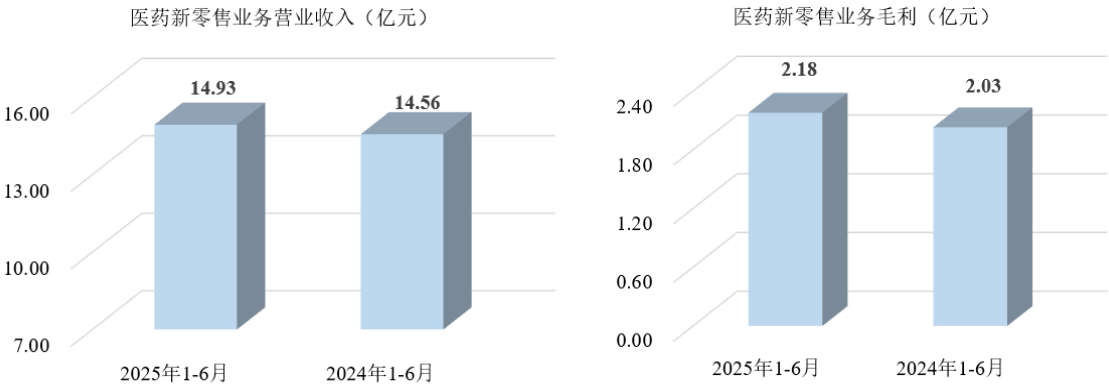


图 10 医药新零售经营数据同比

截至 2025 年 6 月底，好药师“万店加盟”已发展直营及加盟药店 31,535 家，门店遍布全国 31 个省市自治区，覆盖 293 个地级城市，共 1,621 个区县。



图 11 好药师大药房门店图

（5）数字物流与供应链解决方案

报告期内，公司数字物流与供应链解决方案业务实现收入 5.87 亿元，同比增长 24.66%；实现毛利额 1.08 亿元。公司下属九州通物流构建了覆盖全国的“三网融合”物流供应链体系，该体系整合了 GSP 仓储网络、高效联动的运输网络与数智信息网络，面向行业内外客户提供三方物流服务、医药冷链物流服务、数智物流与供应链服务及智能物流设备支持，全面覆盖物流全链条技术服务，推动公司加速向科技驱动型、平台集成型、生态协同型物流供应链服务商转型升级。

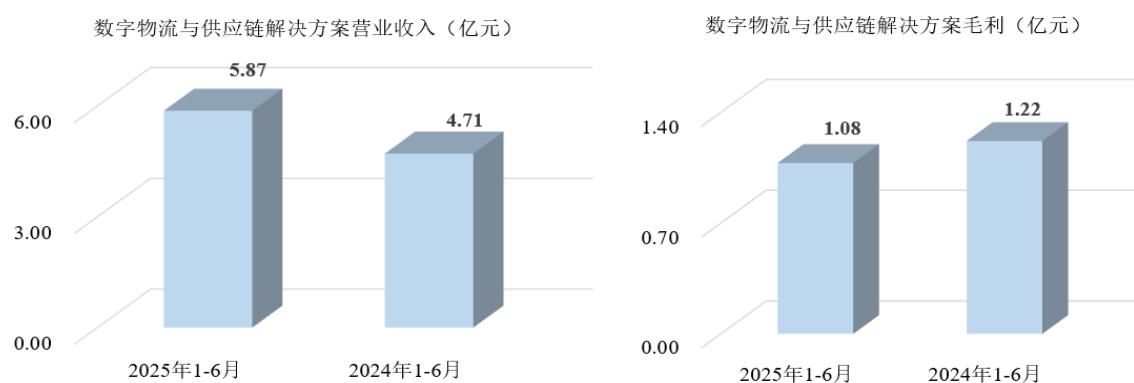


图 12 数字物流与供应链解决方案经营数据同比

目前该业务板块主要包括以下四个方面：

三方物流方面，报告期内，公司依托“干线网+仓储网+配送网”三网协同，构建起覆盖全链条的物流服务生态。在保障内部业务高效运转的同时，公司为医药、消费品等行业客户提供专业化、定制化的第三方物流供应链解决方案。



图 13 供应链仓配一体化模式图

医药冷链物流方面，公司持续深化冷链物流网络布局，升级冷链智能设备，并优化全周期温层监控、全程追溯预警系统及可视化追踪平台等关键技术。报告期内，公司创新推出“九州精温箱配”（以保温箱为载体的运配模式）和“九州精温专运”（以冷藏车为载体的运配模式）两款冷链物流产品，为客户提供专业化、一体化的冷链物流运输与配送解决方案，有力驱动业务增长。

数智物流与供应链整体解决方案方面，公司下属物流科技公司九州云智深度融合 GSP 新规核心要素，从功能布局、设备设施、信息系统、质量管理体系及过程控制等多个维度出发，为客户提供涵盖战略规划分析、模式与流程设计、物流网络布局、物流中心规划到运力资源建设的全方位服务。

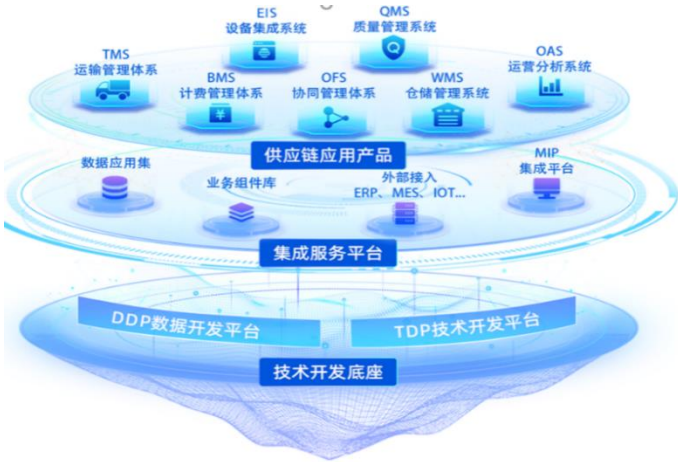


图 14 自主研发全链功能的物流信息平台

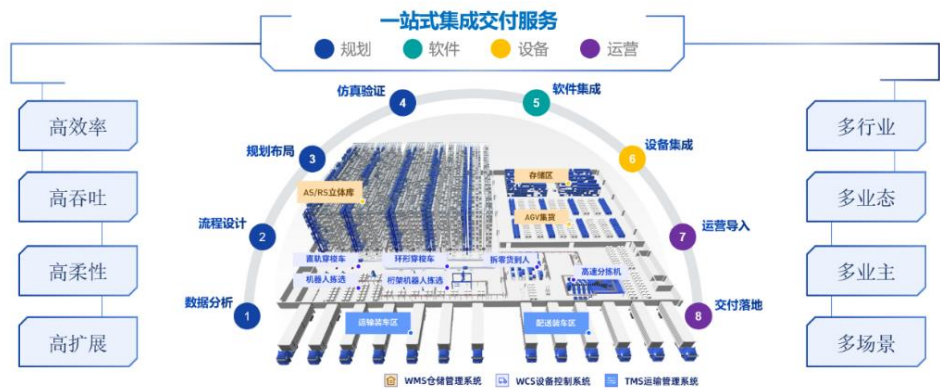


图 15 物流中心集成图

物流智能设备研发方面，公司深度布局物流智能设备研发与场景化应用创新，持续推进数字化供应链物流设备升级。报告期内，公司已累计获得 72 项国家授权专利，并为医药、白酒、食品、美妆等行业内外客户打造定制化物流智能设备。



图 16 九州通物流智能设备

公司以科技创新为核心战略支点，全面推进数智化系统，加大智能设备研发力度，向数字化、智能化方向发展。截至报告期末，公司在智慧物流方面的主要开发成果如下表所示：

业务板块	主要研发成果	获得奖项
信息技术研发	核心信息系统： 物流业财信息系统、物联管理系统（IOT）、仓储管理系统（WMS）、运输管理系统（TMS）、质量管理系统（QMS）、订单管理系统（OMS）、计费管理系统（BMS）、设备控制系统（WCS）、协同管理系统（OFS）、运营分析系统（OAS）、天璇云开发平台 V1.0、天玑数据平台 V1.0 等； 网络与存储技术： 网关控制方法、电子设备、存储介质及架构技术。	自主设计研发的“天璇云开发平台”，获得了医药行业 2021 年度“十佳医药供应链技术创新示范案例”。
智能设备研发	RGV 系列： 托盘四向穿梭车、四向运输车、料箱两向穿梭车、料箱四向穿梭车、料箱变距穿梭车、冷库穿梭车	料箱四向穿梭车荣获 2020 年度全国物流机器人智能等级大奖赛智能物流仓储机器人一等奖。

	提升机系列： 托盘提升机、料箱提升机、复合提升机、换层提升机	高速料箱穿梭车系统获第四届中国智能物流技术装备大会“ 2021 年度中国仓储技术装备推荐产品 ”荣誉。 自主开发行业内 首个与多料箱机器人进行灰盒对接的物流系统 ，创新九州通第五代拆零货到人拣选技术。
	AGV 系列： 移栽搬运机器人、复合拣选机器人、潜伏搬运机器人、料箱搬运机器人、一种 AGV 减震行走机构、一种地牛 AGV 出库系统	
	分拣设备系列： 机械臂拣选、P&D 货到人拣选、拆零拣选小车、滑块分拣机、立库 U 型拣选、条码复核分拣设备、交叉带分拣机	
	3D 视觉与自动复核： 在线称重自动复核、蓝牙集成技术、自动 3D 视觉识别与自动复核、PLC 自动控制	“全仓药品追溯与自动复核全面解决方案”获湖北省现代物流发展促进会第二届物流与供应链创新发展大会的 2022-2024 技术创新奖
	自动存储与拣选技术： 基于自动搬运机器人的货到人拣选系统、悬挂链出库运输系统、自动打标拣选机器人。	
	机器人电源管理系统： 无线充电技术的研发应用以及创新开发电池和超级电容多模式智能协同充电管理电路技术	
冷链设备研发	箱体可翻转的冷热双控的全功能医药冷藏箱、用于冷藏货品转移的便携式可伸缩对接舱、箱体主被动双制冷模式的半导体医药冷藏箱、温湿度监测仪、用于冷机蒸发器移动的装置、蓄能式保温门帘系统等	新型蓄冷冷藏车研发项目在 2018 年中国医药商业协会优秀案例征集活动中，荣获“ 十佳医药物流运营优化案例 ”

（6）医疗健康与技术增值服务

报告期内，公司医疗健康与技术增值服务实现收入 1.40 亿元，同比增长 35.52%；实现毛利润 5,714.17 万元，同比大幅增长 58.72%。

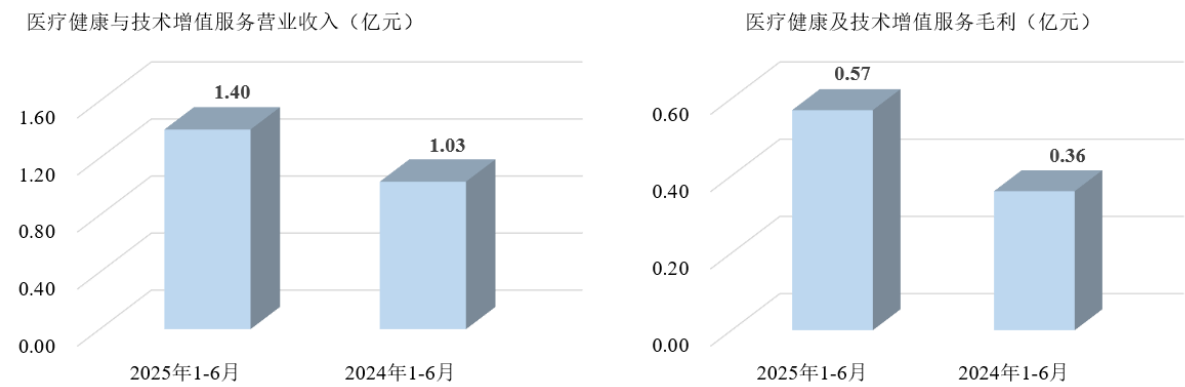


图 17 医疗健康与技术增值服务经营数据同比

报告期内，公司医疗诊断、健康养老等服务快速发展，不断提升为大众提供医疗健康服务的能力。此外，公司在做大做优医药供应链平台的基础上，持续自主研发并向客户提供信息技术赋能增值服务；截至报告期末，公司累计获得专利权525项、软件著作权634项，简要列表如下：

类型	累计数量	主要成果（部分）
专利权	525	
其中：发明专利	75	一种全身抗细菌胶囊剂及生产工艺、一种四向运输车、一种料箱取放货的装置及料箱搬运方法、一种制备盐酸异丙肾上腺素的方法、一种 AGV 减震行走机构、中药液提取浓缩装置及方法等
实用新型专利	400	一种新型便捷的延长可调式洗鼻套件、一种新型的接骨板加工用抛光装置、一种药液真空浓缩提取装置、一种股骨颈定位导向器、一种新型的股骨柄假体打入器、一种新型防松动的股骨柄假体等
外观设计专利	50	额温枪、上肢推举训练器、全自动腕式血压计等
软件著作权	634	中药饮片质量溯源管理系统、数字化管理平台软件、三甲医院评审系统、九州通跟骨牵引手术用钻孔辅助装置运维系统、九州通股骨柄假体灭菌装置管控交互系统、九州通骨牵引装置压力测试交互系统等
合计	1,159	

2、主营业务分渠道的增长分析

公司现已完成医药流通全终端渠道覆盖，报告期内公司在各渠道的销售及占比情况列表如下：

单位：亿元

业务按渠道分类	销售收入	同比增长	收入占比
一、TOB	795.44	5.14%	98.16%
（一）第一终端	222.50	10.21%	27.46%
其中：1.城市公立医院	193.95	9.89%	23.93%
2.县级公立医院	28.56	12.46%	3.52%
（二）第二终端	127.09	-4.42%	15.68%
其中：1.连锁药店	119.02	-3.65%	14.69%
2.单体药店	8.07	-14.58%	1.00%
（三）第三终端	82.14	4.59%	10.14%
其中：1.基层医疗机构	38.31	0.32%	4.73%
2.民营医疗机构	43.83	8.64%	5.41%
（四）B2B 电商平台	106.36	21.08%	13.12%
其中：1.互联网平台（第四终端）	43.32	31.89%	5.35%
2.九州通互联网平台（自营）	63.04	14.62%	7.78%
（五）下游商业分销渠道	237.42	0.15%	29.30%
（六）商超及其他渠道	19.94	9.19%	2.46%
二、TOC	14.93	2.52%	1.84%
零售渠道	14.93	2.52%	1.84%
合计	810.37	5.09%	100.00%

注：1、城市公立医院指二级及以上公立医院，县级医院指二级以下公立医院；基层医疗机构指社区卫生服务中心、乡镇卫生院、村卫生室等；民营医疗机构指民营医院、民营卫生室（所/站）、诊所等。

2、互联网平台业务（第四终端）是指公司向阿里健康、京东健康等互联网平台提供的医药健康产品供应链服务；九州通互联网平台业务是指公司向医院、药店、诊所等终端客户提供的医药健康产品的电商供应链业务。

3、下游商业主要是区域联盟分销商，公司凭借供应链优势，深化与下游商业合作，通过资源和服务赋能，共同开拓基层地区、偏远地区、农村地区的药店、基层医疗市场。

4、商超及其他渠道是指公司向商超、母婴专卖店、政府机构、厂矿企业、大学、研究机构等提供的医疗健康产品供应链服务。

报告期内公司各渠道销售增长情况说明如下：

（1）第一终端

报告期内，公司继续拓展城市公立医院及县级公立医院市场，期内实现销售收入 **222.50** 亿元（不含电商业务），同比增长 **10.21%**；其中城市公立医院同比增长 **9.89%**，县级公立医院同比增长 **12.46%**。截至报告期末，第一终端销售占比 **27.46%**。

（2）第二终端

报告期内，公司第二终端零售药店渠道（批发客户，不含零售及电商业务）实现销售收入 **127.09** 亿元，其中连锁药店销售收入 **119.02** 亿元。截至报告期末，第二终端销售占比 **15.68%**。截至报告期末，公司有效连锁药店客户 **6,652** 家，单体零售药店客户约 **20.65** 万家。

（3）第三终端

报告期内，公司第三终端实现销售收入 **82.14** 亿元（不含电商渠道业务），同比增长 **4.59%**；其中基层医疗机构同比增长 **0.32%**，民营医疗机构同比增长 **8.64%**。截至报告期末，第三终端销售占比 **10.14%**。

公司持续开拓民营医院业务，截至报告期末，公司基层及民营医疗机构有效客户达 **37.57** 万家。

（4）B2B 电商渠道

报告期内，公司 B2B 电商渠道业务实现销售收入 **106.36** 亿元，同比增长 **21.08%**，销售占比 **13.12%**；其中，上半年实现阿里、京东等互联网平台（第四终端）销售收入 **43.32** 亿元，同比增长 **31.89%**；九州通互联网平台（自营）渠道业务上半年实现销售收入 **63.04** 亿元，同比增长 **14.62%**。

（5）下游商业分销商渠道（联盟准终端客户）

报告期内，公司对下游商业分销商实现销售收入 **237.42** 亿元，销售占比为 **29.30%**。

（6）商超及其他渠道

报告期内，公司商超及其他渠道实现销售收入 **19.94** 亿元，销售占比为 **2.46%**。

（7）零售渠道

详见本节公司业务分类中的零售业务内容。

3、大健康生态投资

公司大健康生态投资聚焦大健康产业，重点布局生物医药、医疗器械、智慧医疗及数字健康等领域，以“产业资本+专业赋能”双轮驱动模式，系统性孵化高成长性创新项目。

截至本报告披露日，公司投资的**南京迈诺威医药科技有限公司**自主研发的去氧胆酸注射液正式获得国家药品监督管理局（NMPA）批准上市，用于改善成人因额下脂肪堆积导致的中至重度轮廓突出或面部过度丰满，这是国内获批的首款注射溶脂药品。公司投资的**南京驯鹿生物技术股份有限公司**其自主研发的靶向 BCMA CAR-T 细胞治疗产品伊基奥仑赛注射液（Fucaso）获韩国食品药品安全部（MFDS）孤儿药资格认定（ODD），用于治疗既往经过至少三线治疗后出现疾病进展的复发或难治性多发性骨髓瘤成人患者。公司投资的**武汉滨会生物科技股份有限公司**开发的重组溶瘤Ⅱ型单纯疱疹病毒 BS001（OH2）注射液是国内首个被国家药监局药品审评中心（CDE）纳入“突破性治疗品种”的溶瘤病毒药物，并被美国 FDA 授予快速通道（Fast Track）资格。OH2 注射液在治疗复发性胶质母细胞瘤（GBM）的Ⅱ期临床试验中已完成全部受试者入组。公司投资的**苏州旺山旺水生物医药股份有限公司**和中国科学院上海药物研究所等单位合作研发的 1 类新药昂伟达®获国家药品监督管理局（NMPA）批准上市，用于勃起功能障碍（ED）的治疗。

截至报告期末，公司生态产业投资的企业主要列表如下：

是否上市	所属领域	单位名称	主营业务
已上市	医药生物	湖北省宏源药业科技股份有限公司	原料药研发、生产。
	医疗器械	北京和华瑞博科技股份有限公司	医疗手术机器人公司，定位于智能骨科手术解决方案提供者。
		上海奥普生物医药股份有限公司	专注医学智慧诊断的高新技术企业，搭建了拥有近百项自主知识产权的五大核心技术平台；领衔开发了有效鉴别细菌与病毒的 SAA 定量即时检测试剂盒。
		四川睿健医疗科技股份有限公司	从事血液净化系列医疗器械产品的研发、生产、销售，以及为肾衰竭及多脏器官衰竭患者提供血液净化医疗服务。
	医疗服务	武汉奥绿新生物科技股份有限公司	聚焦心脑血管介入、微创外科精密手术、骨科高端植入的创新医疗器械 CXO(CRO 研发外包服务+CMO 委托生产服务+CDMO 定制加工外包服务)企业。
未上市	新药研发	甫康生物科技（上海）股份有限公司	抗肿瘤和抗衰老领域的药物研发和生产。
		武汉滨会生物科技股份有限公司	以重组溶瘤Ⅱ型单纯疱疹病毒（OH2）注射剂为主的抗癌药物研发。
		勤浩医药（苏州）有限公司	专注于全球领先的小分子抗肿瘤新药开发。
		杭州高光制药有限公司	专注于研究、开发治疗自身免疫及炎症类疾病、神经退行性疾病的小分子新药。公司领先项目 TYK2/JAK1 双抑制剂是个平台型项目，覆盖多个治疗领域。
		南京驯鹿生物技术股份有限公司	致力于细胞治疗、全人源抗体等领域的产品研发、生产和销售。
		苏州旺山旺水生物医药股份有限公司	致力于神经精神系统疾病、感染性疾病及男科疾病治疗领域临床需求的满足。

	医疗器械	山东沪鸽口腔医疗集团有限公司	口腔医疗器械产品的研发、生产、销售和服务。
		湖南泰瑞医疗科技股份有限公司	制氧机以及整体供氧系统解决方案。
		美东汇成生命科技（昆山）有限公司	微创外科和生命科学领域生物耗材的“大智造”平台。
		广州嘉检医学检测有限公司	推动基因组检测技术在临床的转化应用，在国家精准医疗计划指导下，以降低出生缺陷率 1%为目标。
		南京浦光生物科技有限公司	体外医学诊断系统研发商，首创“邻位触及化学发光共振能量转移(CRET)”平台并实现产业化，解决目前磁微粒化学发光检测平台存在的诸多问题，实现了免分离和免清洗步骤。
		武汉菲思特生物科技有限公司	专注于心脑血管和肿瘤疾病全病程的临床需求寻找有价值有市场的好产品，面向药物基因组、微生物和甲基化检测三大领域展开市场推广。
		湖北新纵科病毒疾病工程技术有限公司	全产业链的突破了液相芯片技术的关键瓶颈（唯一被美国 FDA 批准的可用于多重定量检测的技术），是中国第一家取得流式点阵仪产品注册证的企业。
		江苏鹄远生物科技股份有限公司	基于甲基化基因检测技术的癌症早期筛查。
	医药工业	湖北康沁药业股份有限公司	大输液生产及销售、军特药生产及销售。
		宜昌东阳光生化制药有限公司	从事大环内酯类、抗流感药物磷酸奥司他韦、心血管类替米沙坦、奥美沙坦酯等原料药的生产。
		南京迈诺威医药科技有限公司	聚焦损容性疾病等消费医药领域药品研发、生产和销售。
	数字医疗	杭州快快康付科技有限公司	基于诊疗数字化的医疗服务管理平台，为患者提供可负担的最好健康保障。
		上海明品医学数据科技有限公司	以“互联网+医疗健康”服务模式构建全新生态闭环，成为“落地分级诊疗的工具，践行健康中国的抓手”，实现了在医生决策支持、居民健康管理和企业产品研发中的数字化转型应用平台。
		未来数字健康管理科技（海南）有限公司	孵化打造数字健康产业。
	新一代信息技术	未名企鹅（北京）科技有限公司	提供生命健康领域的大数据产品和解决方案，帮助客户实现数据驱动的业务增长。
	自动化工业	浙江凯乐士科技集团股份有限公司	专注于提供物流自动化与机器人整体解决方案和“一站式”服务的科技企业。

报告期内公司经营情况的重大变化，以及报告期内发生的对公司经营情况有重大影响和预计未来会有重大影响的事项

☐适用 ☒不适用

三、报告期内核心竞争力分析

☒适用 ☐不适用

（一）医药行业全品类、全渠道、全场景的数字化分销与供应链综合服务平台

1、丰富、齐全的品种结构

公司目前经营的品种品规共计 86.42 万个，覆盖西药、中成药、中药饮片、中药材、医疗器械、计生用品、生物制品、保健品和化妆品等，其中中西成药品规数 9.20 万个，器械品规数 44.12 万个，中药品规数 21.50 万个，保健品和化妆品等其他品规数 11.60 万个，能够充分满足下游不同渠道客户的“一站式”采购需求。报告期内，公司持续实施新产品战略，优化品种结构，通过多种形式获取兼具临床价值、市场空间并适合于公司的新产品，使品种优势不断扩大。

2、全渠道、高粘性的客户资源

经过多年的业务深耕，公司已建立起完善的营销网络，积累了全渠道、高粘性的客户资源。截至报告期末，公司拥有全渠道 B 端客户 62.86 万家，全面覆盖五大终端市场，包括城市及县级公立医院（第一终端）1.44 万家，连锁及单体药店（第二终端）21.31 万家，基层及民营医疗机构（第三终端）37.57 万家，互联网流量平台（第四终端）及下游医药分销商（准终端）1.2 万余家，其他客户约 1.34 万家以及众多的 C 端客户。凭借行业稀缺的全渠道分销网络，能保证各类 OTC 品种、医院临床品种等顺利进入各渠道终端，为上游制药企业提供专业化的分销和代运营服务。

3、全场景、多业态的服务体系

公司凭借全品类供给与全渠道覆盖的核心优势，以“三新两化”战略为驱动，向上游供应商、下游客户及 C 端消费者拓展服务场景，布局药九九、总代品牌推广（CSO）、万店加盟新零售等业务以及创新“批零一体化”“BC 仓配一体化”运营模式，在数字化、互联化的加持下，从单纯的医药分销企业，向数字化分销、专业的产品运营与推广、三方物流以及物流技术等综合服务商转型，从单纯依托实体药店或者电商平台开展的零售业务向以 C 端消费者为精准服务端转型，形成全场景覆盖、多业态协同的服务体系，持续巩固产业链核心地位。

（二）全面深入触达 C 端客户的能力

随着新零售、新医疗等战略的落地实施，公司已由“B2B”客户服务为主，不断延伸至 C 端客户，形成了面向上下游 B 端客户和 C 端消费者的更全面、更完善的全场景服务模式。

新零售方面，公司构建以“线下智慧门店+线上健康云平台+全域健康管理”为核心的生态服务体系，截至报告期末，运营 146 家线上 B2C 店铺、超 5,600 家线上 O2O 店铺，拥有 31,535 家线下实体门店，整合慢病管理、远程问诊、送药上门等创新服务，为 C 端用户提供全面的专业药学指导及管家式的贴心服务，形成直接触达 C 端会员的服务体系。

新医疗方面，公司以供应链业务为基础，聚焦全国诊所产品推广及诊所联盟运营，打造基层医疗服务升级范式。“九医诊所”互联网医疗平台集成 AI 辅助诊疗、专病管理、电子处方流转等智能系统，覆盖近 3,000 种疾病、11 万+药品知识，Top5 疾病预测准确率高达 96.39%，赋能基层诊所业务运营的同时，也服务于广大诊所患者，全面提升诊所面向 C 端患者的服务能力。截至 2025

年 7 月末，公司已发展“九医诊所”会员店 2,400 余家。

（三）高效的数字化、平台化、互联网化的产业服务能力

1、数智化技术服务能力

公司多年来坚持走产业升级与信息化、数字化和智能化创新融合的技术战略，加大科技投入，优化创新机制，围绕“体验提升、降本增效、精准决策、模式创新”的核心价值链，持续加强数字化供应链建设，提升数据化覆盖，是行业内少数具有自主研发的全国统一的业务、物流与财务等数字化系统的企业。

在数字化供应链方面，围绕零售、工业、总代、器械、电商、物流、上下游等多个场景的数字化建设，提升公司业务整体的数字化能力及内外部用户体验，助力经营质量与效益；同时依托 AI 技术打造多场景智能应用，如在骨科供应链方面开发 AI 人工智能视觉引擎，通过 AI 识别骨科产品消耗数量，减少人工作业；在 SPD 耗材管理方面，结合高拍仪提升耗材管理自动化水平，实现医疗耗材仓采购到使用的全程监控和库存自动化记录；在仓储拣货方面，通过 AI 算法智能计算拣货最优路径，动态调整库位布局；**在智能物流方面**，通过多种 AI 智能算法的高效应用，实现货到人拣选效率的提升；**在中药辨证施治方面**，联合湖北中医药大学进行大模型中药开发探索，通过深度学习模型分析历史病例数据，引导中医诊疗正确的传承。

在数据服务能力方面，公司打造了行业主数据和数据治理平台，其中，行业主数据建设面向医药行业的共享数据集，拥有超 600 万医药行业主数据，包含 370 万+药品数据、309 万+机构数据（药械生产及经营企业、医疗机构及药店等机构），数据自动化清洗率达 95%以上。2025 年 7 月，公司荣获“2024 年中国企业数据资产管理示范单位”。

2、“千亿级”医药供应链服务平台

公司建立了行业稀缺的全渠道分销网络，覆盖全国 **96%以上的行政区域**，涵盖公立医院、连锁及单体药店、基层及民营医疗机构、互联网流量平台及下游医药分销商客户，构建了全渠道“高速公路”平台，并基于该平台完成了全品类采购、全场景服务的业务布局，搭建了“千亿级”医药供应链服务平台，并依托千亿平台资源优势，打造医药全产业链，支撑公司做强核心业务的同时，做大 CSO、新零售、新医疗、电商代运营等业务，并衍生出产业链生态投资、消费品、医疗投资、国际业务，形成“**医药分销+多业态**”融合发展的新格局，为公司持续开辟新的利润增长点。

3、行业领先的互联网电商服务能力

（1）B2B、B2C、O2O 电商服务能力

公司从医药分销与零售业务入手，搭建了**药九九 B2B 互联网交易平台**、**好药师 B2C 网上药店**，并依托完善的电商体系及专业运营经验，开展**即时零售（O2O）**业务，通过门店通系统整合各大流量平台接单（美团、饿了么、京东、抖音等），赋能药店网订店送的电商能力，为上游客户

提供全渠道电商供应链及代运营服务，同时赋能下游客户并提供便捷的购药体验，满足 B 端和 C 端不同客户、不同业态的多样化需求。

（2）零售电商全网代运营服务能力

公司已成功为众多上游工业企业提供针对阿里、京东等零售电商渠道的“**代运营+供应链**”专业化服务品牌，拥有 140 人团队提供供应链基础运营服务、300 人团队提供内容投放及旗舰店运营等服务，覆盖全平台渠道运营销售（旗舰店打造、货架运营等）、多元化运营服务（站内外营销、新媒体运营等）、产品包销（如爆品打造）等丰富业务类型，满足工业品牌在不同发展阶段和市场场景下的代运营需求。

（四）专业的产品运营与推广能力

公司在总代品牌推广业务（CSO）领域构建了强大的核心竞争力，拥有 3,000 人的专业营销团队，围绕产品、品牌、销售“三位一体”，公司打造了覆盖“产品研究+品牌传播+渠道分销+终端覆盖+专业动销”的营销体系，构建了“全周期营销”“全网络辐射”“全渠道管控”“全方位拓客”的四大核心竞争力。

全周期营销力方面，公司为产品提供从市场调研、品牌策划到终端动销的全周期营销服务。**全网络辐射力方面**，公司通过线上线下整合传播，实现产品全渠道曝光，加速终端销售，提升市场占有率。**全渠道管控力方面**，公司具备强大的渠道管控能力，能够精准管理产品流向，确保供应链的高效运作，并通过数字化平台，实时跟踪产品流向，优化库存管理，保障产品供应的稳定性和及时性。**全方位拓客力方面**，公司通过多渠道营销策略（门店动销、电商运营等），全方位拓展客户群体。凭借这些核心能力，公司能够为国内外知名药企提供高效、专业的品牌推广和运营服务，助力合作伙伴实现业务增长。

（五）全国领先的“批零仓配一体化”的医药物流供应链服务体系

1、行业领先的医药物流资源及技术支撑系统

作为医药行业首家 5A 级物流企业、国家唯一的医药智能仓储示范基地，公司已构建起规模庞大、覆盖全国的医药供应链服务平台，其核心的基础设施包括 137 座仓（不含 REITs 及 Pre-REITs 相关仓储物流中心）、建筑总面积超 402 万平方米的经营及配套设施，其中 GSP 仓库 255 万平方米、冷库容量 11.55 万立方米，具备 1,532 万箱储存能力、1.75 亿箱吞吐能力，物流网络覆盖全国 96% 以上行政区域，服务深度直达县域医疗终端。

历经二十余年持续投入，公司形成了强大的物流技术创新与实施能力，组建了由规划专家、系统架构师、设备工程师等 300 余名专业人员构成的核心团队，累计获得物流技术、设备方面的专利及软件著作权 100 余项。打造“自主技术研发+智能装备制造+系统集成实施”三位一体的创新体系，持续推进物流技术迭代与智能化升级，实现物流子系统全链路数据标准化与智能交互。

构建“GSP 仓储网络+干线运输网络+数智信息网络”三网融合的智慧平台，形成了覆盖仓储管理、冷链运输到数据服务的全链条闭环能力。

2、全渠道全仓物流服务能力

公司创新构建了行业独有的“Bb/BC 一体化”智能物流服务体系，通过“Bb 一体仓”和“BC 一体仓”布局，实现 B 端全链路闭环解决方案与 C 端“三同”运营模式（同仓存储、同线生产、同场分拣与配送），形成了覆盖全渠道、全品类、全场景的柔性化供应链网络。报告期内，公司通过优化多级仓网及调整多仓协同运作模式，构建更加高效、灵活、适应性强的仓网体系，提升多级仓网资源利用效率，实现各层级仓网间资源分配与平衡。

公司深度整合全渠道资源，创新构建了行业独有的“Bb/BC 一体化”智能物流服务体系，持续提升多场景服务能力。公司一方面协助 B 端客户通过线上线下业务协同，实现跨平台库存共享、仓运配资源智能调度及数据中台互联互通，打造覆盖订单管理、仓储运营、精准配送的端到端闭环解决方案。另一方面帮助 C 端用户依托全链路数据贯通与智能化物流技术，实现分销与动销物流的“三同”（同仓存储、同线生产、同场分拣与配送）高效运营。

目前，公司已完成全国 24 个“Bb 一体仓”及 6 个“BC 一体仓”的布局，构建起覆盖全渠道、全品类、全场景的柔性化“Bb/BC 仓配一体化”供应链网络。历经多年发展，公司已形成高质、低成本、强韧的客户服务体系：通过订单全生命周期可视化管理系统，实现客户需求响应及时率 100%、入库及时率 100%、在库准确率 100%、出库及时率 99.99% 等关键运营指标；应用智能预分拣系统与动态路由规划，将订单处理时长压缩至 80 分钟，保障同城 12 小时达、省内 24 小时达的时效达成率 98% 以上；有效实现备货、管理及流通成本的“三低”目标。

3、多元化、智能化的核心产品与服务

公司围绕“全场景、全链路、智能化”战略，构建了以全场景物流中心集成解决方案、全链路供应链物流软件和新一代物流智能装备为核心的技术产品矩阵，形成覆盖物流供应链全价值链的数智化解决方案体系。

公司长期聚焦物流科技领域，以“全场景、全链路、智能化”为战略核心，构建了覆盖全价值链的技术产品矩阵，主要包括三大核心板块：全场景物流中心集成解决方案、全链路供应链物流软件和新一代物流智能装备。**在全场景物流中心集成解决方案方面**，依托行业领先的规划设计能力，创新应用数据分析模型，形成涵盖结构优化、模式创新、流程再造、资源配置的“四位一体”方案，并提供“规划咨询+系统集成+智能装备+持续运营”的全生命周期服务，为客户的采购、生产、流通等全场景打造高效率、高吞吐、高柔性、高扩展的智慧物流中心。**在全链路供应链物流软件方面**，公司自主研发的智能物流软件集群（包括 OFS 协同物流控制塔、WMS 仓储管理系统、EIS 设备集成系统、TMS 运输管理系统等）已形成完整技术生态，提供贯穿供应链全链路的系统解决方案及统一的技术开发平台，赋能企业敏捷开发和灵活扩展。**在新一代物流智能装备方**

面，对入库、密集存储、件箱处理、拆零拣选、复核分拣、月台集货、输送搬运等多元作业场景，公司研制了箱式穿梭车、托盘穿梭车、冷链穿梭车、提升机、分拨站、拣选机器人、巷道料箱机器人等系列智能装备产品，并提供定制化开发服务。通过构建“智能装备+系统+算法”的三维技术架构，成功实现了设备集群的智能调度与协同作业。

基于上述三大技术支柱的协同创新，公司打造了“规划咨询-软件开发-装备制造-系统集成-运营支持”的“五位一体”综合服务能力，构建起覆盖物流供应链全生命周期的技术壁垒。未来，公司将持续加大研发投入，深化 AI 等前沿技术的场景化应用，为客户创造持续价值。

（六）灵活高效的民营体制、集中管控能力以及特色的“家文化”品牌优势

1、灵活的民营体制及人才优势

公司作为国内最大的民营医药流通企业，具有机制灵活、决策高效的竞争优势。在人才竞争力方面，公司核心管理团队包括公司创始人、内部培养多年的职业经理人以及外部引进的高端人才，涵盖了经营管理、市场营销、技术研发、财务管理、物流运营等各个方面，且大多在医药大健康行业深耕多年，平均从业年限超过 15 年，对行业发展趋势及公司发展战略具有深刻的理解和认识，为公司持续稳健发展奠定了坚实的基础；在人才引进方面，公司高度重视“三花”人才引进战略，2025 年上半年引进三花人才 87 人，并发布“三花”人才管理办法，重点推进“三力模型”（战略破局力、组织建设力、文化融合力）的应用落地；同时聚焦关键人才培养，引进星九管培生 150 人、星辰校招生 316 人，持续提升公司人才水平和竞争力，为公司战略落地及可持续发展提供人才保障。为吸引和保留优秀管理人才和核心业务骨干，健全公司长效激励机制，公司自 2014 年起每年实施限制性股票激励计划或员工持股计划，形成利益共享、执行力强的高效管理团队。

2、高效的集体决策机制及执行能力

公司已建立“集体决策、相互监督”的公司治理体系，以及“分工明确、科学高效”的经营管理体系，并不断优化集团治理体系，根据公司经营需要持续修订管理手册。2025 年，公司进一步升级《管理手册》，搭建“伯乐会”机制，规范治理层面成员选拔，优化各类组织落地执行的标准化模板。此外，公司通过集体决策机制，提高重大决策质量，开展民主生活会，统一核心团队思想；通过对公司治理层及经营层决策机制、运行机制的规范，实现公司内部战略方向共识、组织定位明确、人员权责清晰、决策流程规范，提升整体组织运营效率和经营质量。

公司在全国设立的子公司或物流中心，主要为集团下属的全资子公司，公司与下属企业之间在经营管理、业务开展、财务核算和人员安排等方面无缝连接，实行高度统一和集中管控。集团设立的管理机构主要为各个下属企业提供战略指导、政策支持、资金保障、业务协调、业绩考核、人员调配、信息交流等服务，并对下属企业进行严格数字化、制度化管理。公司实行的全国统一管控体系，最大限度地发挥集团优势，形成一致的经营政策，大大降低集团化条件下的公司

管理成本，提高工作效率。

3、“家文化”为驱动的凝聚力

公司多年创业、发展的实践形成了以创造共同事业的文化、尊重员工的文化等为主要内涵的原生态“家文化”体系，提倡“平等、友爱、互帮、共进”等理念。另外，公司坚持“以客户为中心、以业绩为导向、以文化为驱动、以质量为生命”的核心价值观，不断进行文化整合，利用“家文化”纽带增强集团的凝聚力、向心力和竞争力，充分发挥企业文化在增强企业核心竞争力中的重要促进作用，为公司的发展提供着源源不断的精神动力。2025 年，时值九州通创业 40 周年，公司开展“四秩绽芳华 赓续向百年”主题文化活动，通过“征集九州通老照片/老物件”等方式，回顾企业成长历程，感恩员工卓越贡献，接续传承九州通“家文化”。

四、报告期内主要经营情况

(一) 主营业务分析

1、 财务报表相关科目变动分析表

单位：元 币种：人民币

科目	本期数	上年同期数	变动比例（%）
营业收入	81,106,204,559.52	77,170,878,304.81	5.10%
营业成本	74,972,362,481.13	71,061,197,412.45	5.50%
销售费用	2,339,950,531.16	2,169,329,967.53	7.87%
管理费用	1,472,349,649.44	1,356,694,907.68	8.52%
财务费用	455,634,634.49	585,288,251.68	-22.15%
研发费用	66,790,319.88	66,840,658.44	-0.08%
经营活动产生的现金流量净额	-2,820,755,882.07	-3,200,824,567.31	11.87%
投资活动产生的现金流量净额	1,105,819,096.82	-413,556,190.70	367.39%
筹资活动产生的现金流量净额	657,734,563.82	2,734,695,982.13	-75.95%

经营活动产生的现金流量净额变动原因说明：主要系公司销售回款增加所致。
投资活动产生的现金流量净额变动原因说明：主要系公司申购理财产品减少所致。
筹资活动产生的现金流量净额变动原因说明：主要系公司偿还借款所致。

2、 本期公司业务类型、利润构成或利润来源发生重大变动的详细说明

√适用 □不适用

报告期内，公司利润来源与构成发生较大变化，归属于上市公司股东的净利润 14.46 亿元，其中公司完成医药仓储物流基础设施公募 REITs 发行上市，增加公司净利润 4.38 亿元。

(二) 非主营业务导致利润重大变化的说明

□适用 √不适用

(三) 资产、负债情况分析

√适用 □不适用

1、 资产及负债状况

单位：元

项目名称	本期期末数	本期期末数占总资产的比例（%）	上年期末数	上年期末数占总资产的比例（%）	本期期末金额较上年期末变动比例（%）	情况说明
交易性金融资产	69,437,591.26	0.06	972,338,857.64	0.95	-92.86	主要系公司赎回理财产品所致。
长期股权投资	3,020,250,220.47	2.80	2,267,084,605.96	2.21	33.22	主要系公司增加对外投资所致。
在建工程	543,924,462.14	0.50	383,918,889.92	0.37	41.68	主要系公司增加办公楼、立体库、大健康产业园等项目建设所致。
应交税费	439,830,512.85	0.41	775,719,199.89	0.76	-43.30	主要系公司缴纳了企业所得税所致。
租赁负债	910,486,125.59	0.84	698,937,152.83	0.68	30.27	主要系公司承租医药仓储物流基础设施公募REITs资产及配套设 施所致。

2、 境外资产情况

√适用 □不适用

(1). 资产规模

其中：境外资产 195,364,616.66（单位：元 币种：人民币），占总资产的比例为 0.18%。

(2). 境外资产占比较高的相关说明

□适用 √不适用

3、 截至报告期末主要资产受限情况

√适用 □不适用

单位：元 币种：人民币

项 目	期末账面价值	受限原因
货币资金	10,143,229,806.63	承兑和信用证保证金、共管账户
应收票据	4,403,389.08	票据质押
存货	10,000,000.00	借款抵押
固定资产	660,203,052.59	借款抵押
无形资产	74,533,832.85	借款抵押

投资性房地产	271,054,825.80	借款抵押
应收账款	785,082,649.34	保理业务
应收款项融资	95,416,923.08	票据质押
长期股权投资	58,000,000.00	借款质押
合计	12,101,924,479.38	

4、 其他说明

☐适用 ☒不适用

(四) 投资状况分析

1、 对外股权投资总体分析

☒适用 ☐不适用

单位：万元 币种：人民币

报告期股权投资额	上年同期股权投资额	变动幅度
198,313.79	90,831.44	118.33%

注：本报告期公司股权投资额较上年同期增加 118.33%，主要原因是报告期内公司出资 3.94 亿元认购汇添富九州通医药仓储物流封闭式基础设施证券投资基金 34% 份额以及对子公司增资增加所致。

(1). 重大的股权投资

☐适用 ☒不适用

(2). 重大的非股权投资

☐适用 ☒不适用

(3). 以公允价值计量的金融资产

☒适用 ☐不适用

单位：元 币种：人民币

资产类别	期初数	本期公允价值变动损益	计入权益的累计公允价值变动	本期计提的减值	本期购买金额	本期出售/赎回金额	其他变动	期末数
股票	143,459,950.12	8,661,684.46			7,000,000.00			159,121,634.58
私募基金	197,582,933.58							197,582,933.58
其他	4,389,486,715.67	44,621,936.81	-3,346,986.37		28,369,912,230.31	29,079,649,440.45	-41,436,000.00	3,679,588,455.97
合计	4,730,529,599.37	53,283,621.27	-3,346,986.37		28,376,912,230.31	29,079,649,440.45	-41,436,000.00	4,036,293,024.13

证券投资情况

☒适用 ☐不适用

单位：元 币种：人民币

证券品种	证券代码	证券简称	最初投资成本	资金来源	期初账面价值	本期公允价值变动损益	计入权益的累计公允价值变动	本期购买金额	本期出售金额	本期投资损益	期末账面价值	会计核算科目
股票	301246	宏源药业	4,575,000.00	自有资金	14,206,500.00	1,648,500.00				31,500.00	15,855,000.00	交易性金融资产
股票	300896	爱美客	30,825,625.00	自有资金	18,713,367.50	-788,524.91				389,648.20	17,924,842.59	交易性金融资产
股票	871920	奥绿新	19,985,733.00	自有资金	27,495,423.00						27,495,423.00	交易性金融资产
股票	873940	和华瑞博	15,000,000.00	自有	22,232,460.00						22,232,460.00	其他权益

				资金								工具投资
股票	02291	心泰医疗	36,247,688.00	自有资金	21,651,958.71	3,196,312.41				-739.91	24,848,271.12	交易性金融资产
股票	02566	九源基因	17,080,542.90	自有资金	9,160,240.91	1,649,236.64					10,809,477.55	交易性金融资产
股票	874652	睿健医疗	30,000,000.00	自有资金	30,000,000.00						30,000,000.00	交易性金融资产
股票	873758	奥普生物	7,000,000.00	自有资金		2,956,160.32		7,000,000.00			9,956,160.32	交易性金融资产
合计	/	/	160,714,588.90	/	143,459,950.12	8,661,684.46		7,000,000.00		420,408.29	159,121,634.58	/

证券投资情况的说明

☐适用 ☒不适用

私募基金投资情况

☐适用 ☒不适用

衍生品投资情况

☐适用 ☒不适用

(五) 重大资产和股权出售

☒适用 ☐不适用

2024 年 12 月 17 日，公司召开第六届董事会第十二次会议和第六届监事会第十次会议，审议通过了《关于公司拟转让医药仓储物流基础设施公募 REITs 资产相关项目公司股权暨认购公募 REITs 基金部分份额的议案》。因医药仓储物流基础设施公募 REITs 发行的需要，公司下属全资子公司九州通医药集团物流有限公司拟将其持有的武汉九州首瑞供应链服务有限公司（以下简称“九州首瑞”或“项目公司”）100%股权转让给由汇添富基金管理股份有限公司作为基金管理人发起设立的“汇添富九州通医药仓储物流封闭式基础设施证券投资基金”（以项目设立时的名称为准，以下简称“基础设施公募 REITs”），基础设施公募 REITs 将通过投资于汇添富资本管理有限公司作为计划管理人设立的“汇添富资本-九州通医药仓储物流基础设施 1 号资产支持专项计划资产支持证券”的全部份额以获得基础设施公募 REITs 底层资产的所有权，拥有基础设施公募 REITs 底层资产的控制权和处置权。九州首瑞持有基础设施公募 REITs 底层资产即九州通医药集团东西湖现代医药物流中心项目（以下简称“武汉东西湖项目”），截至 2024 年 6 月 30 日，武汉东西湖项目不动产评估值为 10.98 亿元，基础设施公募 REITs 拟募集资金金额 11.11 亿元（实际募集规模需根据最终发行结果而定）。本次

交易完成后，公司将不再持有九州首瑞股权，九州首瑞将不再纳入公司合并报表范围（详见公司于 2024 年 12 月 18 日披露的《九州通关于拟转让医药仓储物流基础设施公募 REITs 资产相关项目公司股权暨认购公募 REITs 基金部分份额的公告》）。

截至 2025 年 2 月 12 日，基础设施公募 REITs 已完成发售，最终募集基金份额 4 亿份，发售价格为 2.895 元/份，基金募集资金总额为人民币 11.58 亿元（详见公司于 2025 年 2 月 13 日披露的《九州通关于医药仓储物流基础设施公募 REITs 发行情况的公告》）。

(六) 主要控股参股公司分析

√适用 □不适用

主要子公司及对公司净利润影响达 10%以上的参股公司情况

√适用 □不适用

单位：元 币种：人民币

公司名称	公司类型	主要业务	注册资本 (万元)	总资产	净资产	营业收入	营业利润	净利润
北京九州通医药有限公司	子公司	医药批发	134,916.56	6,743,091,552.65	2,535,270,667.50	5,222,104,002.45	122,222,032.53	94,435,386.07
河南九州通医药有限公司	子公司	医药批发	94,000.00	6,511,610,654.05	1,212,811,018.29	4,771,196,618.02	67,985,080.72	60,501,028.79
山东九州通医药有限公司	子公司	医药批发	110,000.00	5,975,689,628.84	1,228,235,636.73	4,203,192,600.30	34,660,727.25	31,749,125.85
广东九州通医药有限公司	子公司	医药批发	100,000.00	6,167,598,853.87	1,280,144,551.74	3,632,156,789.78	91,476,914.29	68,880,531.75
上海九州通医药有限公司	子公司	医药批发	68,225.21	4,010,872,848.25	1,129,798,026.37	2,702,884,076.48	54,866,268.88	45,383,900.19
新疆九州通医药有限公司	子公司	医药批发	62,000.00	4,214,515,873.01	796,861,078.85	2,359,289,124.01	1,367,777.81	4,199,054.75
江苏九州通医药有限公司	子公司	医药批发	60,462.00	3,921,332,291.85	687,903,275.45	2,358,962,942.10	21,153,362.49	19,006,406.90
山西九州通医药有限公司	子公司	医药批发	58,000.00	2,845,599,666.40	614,000,654.76	2,304,964,967.22	21,289,044.08	19,692,745.09
重庆九州通医药有限公司	子公司	医药批发	42,000.00	2,456,446,709.33	543,058,653.97	2,075,680,119.55	9,408,530.15	9,868,258.84

四川九州通医药有限公司	子公司	医药批发	60,000.00	2,674,379,103.95	639,840,124.85	1,698,262,668.07	843,196.54	-1,193,728.32
浙江九州通医药有限公司	子公司	医药批发	45,000.00	2,098,707,904.85	582,663,316.62	1,586,082,986.99	5,324,532.84	4,082,471.15
安徽九州通医药有限公司	子公司	医药批发	45,000.00	2,530,939,076.75	483,516,832.69	1,446,371,905.50	4,751,637.46	4,438,863.19
广西九州通医药有限公司	子公司	医药批发	46,400.00	2,242,296,339.09	523,505,742.70	1,364,520,053.95	13,792,027.21	11,731,746.12
河北九州通医药有限公司	子公司	医药批发	30,000.00	1,629,695,467.59	366,038,851.43	1,280,958,506.27	11,890,381.09	9,220,251.08
九州通医疗器械集团有限公司	子公司	医疗器械批发	38,687.54	5,780,880,476.39	2,816,078,948.93	1,213,625,949.48	790,941,354.06	770,032,098.05
全擎健康产业（湖北）有限公司	子公司	医药批发	5,000.00	993,295,504.08	59,880,517.28	1,173,876,912.50	4,761,990.37	3,751,575.19
陕西九州通医药有限公司	子公司	医药批发	31,000.00	1,586,058,764.29	326,879,904.93	1,137,116,907.47	6,073,384.50	6,867,626.27
辽宁九州通医药有限公司	子公司	医药批发	80,000.00	2,068,129,003.09	970,223,353.37	1,114,632,109.72	40,916,294.74	34,034,064.21
湖南九州通医药有限公司	子公司	医药批发	28,000.00	1,419,639,641.97	301,200,927.87	1,049,997,489.15	10,989,147.92	7,923,480.84
福建九州通医药有限公司	子公司	医药批发	37,000.00	1,315,924,783.37	408,488,296.60	1,000,103,642.86	-4,209,368.94	-2,840,200.81

注：1.本表披露半年度单体报表营业收入 10 亿元及以上的子公司相关数据；
2.以上表格中的财务数据均为单体报表数据，其中河南九州通、江苏九州通、山西九州通及九州通医疗器械集团含分公司数据。

报告期内取得和处置子公司的情况

√适用 □不适用

报告期内取得和处置子公司的情况详见本报告“第八节 财务报告”之“九、合并范围的变更”。

其他说明

□适用 √不适用

(七) 公司控制的结构化主体情况

☐适用 ☒不适用

五、其他披露事项**(一) 可能面对的风险**

☒适用 ☐不适用

1、经营风险**(1) 经营模式的风险**

公司持续建立以市场为导向的产业互联网服务平台经营模式，该模式对各业务环节提出了较高的要求：需要具备采购与销售环节的定价能力、成本和费用控制能力、物流配送能力；要强化资金管理、库存管理、信用管理及对下属子公司的管理；要不断强化物流、冷链技术、信息技术研发以降低业务成本提供优质服务。一旦上述环节出现问题，公司将面临盈利能力下降的风险。

(2) 与信息系统安全有关的风险

信息系统是现代医药物流企业经营管理的重要技术支持系统。随着公司经营规模的不断扩大及业务跨区域发展的不断深入，公司未来在业务集中度与标准化运营、管理信息协同化、业财一体化、完善物流管理及人力资源管理等方面对信息系统建设提出了更高的要求。虽然公司不断加大对信息系统的投入、开发和运用，并完成了全国网络基础设施的搭建，采用了双机备份等方式规避信息系统安全风险；但公司依然可能存在信息系统在软、硬件方面难以满足物流业务快速发展需要的风险，同时也存在计算机软硬件发生故障、系统遭到黑客攻击、信息资源安全受到威胁等风险。

(3) 市场竞争风险

公司在全国 31 个省（自治区、直辖市）设立了子公司，建立了医药物流设施和营销网络，在全国医药市场网络的深度和广度的开发方面处于领先地位。但是，“两票制”实施以来，部分大型央企和地方国企加速并购重组地方医药企业，同行业公司也持续加大了对医药流通领域的投资和市场营销网点的布控力度，使得中国的医药市场竞争日益激烈。同时，虽然公司与上游供货商和下游客户的业务合作关系是经过公司多年的开发、维护而形成的，但由于市场竞争因素，公司仍无法保证现有上游供货商和下游客户会继续长期维持与公司的业务合作关系。如果公司无法继续提高向上游供货商和下游客户服务的能力，则公司市场份额可能会出现下降，对本公司业务、财务状况及经营业绩有不利的影响。

(4) 药品质量管理的风险

药品经营与医疗健康服务是受特殊管制的行业。2019 年 12 月 1 日，修订后的《药品管理法》正式实施，强化了药品全过程监管，全面加大对生产、销售假药、劣药的处罚力度，规定了没收、罚款、责令停产停业整顿、吊销许可证、从业禁止等多种处罚措施，完善民事责任制度，提出惩

罚性赔偿原则；《药品管理法》取消了 GSP、GMP 认证，但明确要求建立健全药品追溯制度及药物警戒制度，医药企业将面临更严的全链条、全周期、全过程监管。作为药品及医疗器械等健康产品的批发商和配送商，尽管公司严格按照相关标准，对经营活动中的采购资质审核、产品验收质量、产品储存养护、产品销售、产品出库复核、产品运输、产品售后服务等各环节进行质量控制，杜绝任何质量事故的发生，但是，由于公司不是产品的生产商，无法控制药品的生产质量，与此同时，药品流通环节也会由于各种原因出现产品质量事故，故公司在产品采购中或者在销售中仍可能出现药品质量责任问题，这将会给公司的业务经营带来风险。

2、管理风险

公司现时的经营业务处于快速发展阶段，现代医药物流中心的建设以及业务的开展大多由公司设立子公司的方式投资和开展经营业务。截至报告期末，公司已完成 31 家省级医药物流中心及 110 家地市级物流中心布点工作。随着公司医药物流中心的不断增加、经营网点的不断完善、经营规模的迅速扩大，公司经营管理的复杂程度和管理难度将会逐步提高。为应对管理风险，公司实施集团式的管理模式，对人员进行培训和培养，采用先进的信息技术手段控制下属公司的各个业务环节，防范风险的产生，保障集团整体经营目标的实现。虽然采取了上述措施，但是，由于公司的下属各个公司和业务单元的发展阶段不一样，模式不尽相同，人员素质和管理水平也参差不齐，可能在工商、税务、海关、食品药品、安全等方面也可能会面临违反相关法律法规的情形，并受到相关处罚的风险。

3、政策风险

本公司经营的产品属于特殊商品，容易受到国家以及地方有关政策的影响，特别是医疗卫生、医疗保障、医药流通体制改革的影响。医疗、医保、药品供应三大体制的改革将在深层次上改变医药流通领域的格局，引发医药市场的分化与重组，公司的经营业务受国家相关政策的影响较大，因此公司面临着一定的政策风险。

4、财务风险

（1）应收账款发生坏账的风险

2023 年末、2024 年末及 2025 上半年末，公司应收账款账面价值分别为 2,471,976.42 万元、2,947,686.66 万元和 3,677,844.76 万元。公司每年年末均进行应收账款的清收，因此，公司平时应收账款余额较年末数额大。为此，公司重视下游客户的信用管理，构建了信用管理体系，并对应收账款进行定期清理清收。但公司为了进一步扩大市场占有率，增加销售收入，以及公司调整业务结构加大开拓医疗机构市场，应收账款可能有所增长，因此公司存在应收款项可能发生坏账的风险。

（2）流动负债占比较高的风险

2023 年末、2024 年末及 2025 上半年末，公司流动负债占负债总额的比例分别为 94.87%、96.51% 和 96.52%。公司流动负债占比较高是医药流通行业的经营特点造成的。较高的流动负债比例对公司债务偿还能力构成一定的压力。

（二）其他披露事项

√适用 □不适用

为深入贯彻党的二十大和中央金融工作会议精神，落实国务院《关于进一步提高上市公司质量的意见》要求，积极响应上海证券交易所《关于开展沪市公司“提质增效重回报”专项行动的倡议》，公司结合发展战略和实际经营情况制定并披露了《九州通关于 2024 年度“提质增效重回报”行动方案的公告》（公告编号：临 2024-045），以进一步提高公司经营质量，提升市场竞争力，增强投资者回报。目前方案开展顺利，具体落实进展情况如下：

1、聚焦“三新两化”战略，不断提升核心竞争力

2025 年上半年，公司继续聚焦“三新两化”战略实施，坚定不移地贯彻落实“新产品、新零售、新医疗、数字化和不动产证券化（REITs）”战略，公司在产品营销、渠道构建、科技研发等方面的核心竞争力不断增强。具体详见本节“一、报告期内公司所属行业及主营业务情况说明”之“（四）公司‘三新两化’战略实施成果及主要业务经营情况”的相关内容。

2、持续转型升级，推动公司高质量发展

公司在行业内率先实施且实现了由传统的医药分销业务向数字化、平台化和互联网化的转型升级，搭建了行业稀缺的“千亿级”医药供应链服务平台，完成了全品类采购、全渠道覆盖和全场景服务的业务布局，并正在推进向数智化的进一步转型升级。2025 年上半年，公司深入开展 AI 人工智能在业务及管理场景的应用，加快向智能化的转型，上半年研发投入 1.46 亿元，数字化水平引领行业。此外，公司不断完善全品类采购、全渠道覆盖和全场景服务的业务布局，全渠道 B 端客户规模增长至 62.86 万家，拥有各类中西成药、中药饮片、医疗器械、保健品等在内的全品类产品品规达 86.42 万个，业务场景覆盖 B2B 电商、CSO、零售电商代运营、新医疗、B2C/O2O 等，形成面向上下游 B 端客户和 C 端消费者的更全面、更完善的全场景服务模式，进一步推动公司高质量发展。

3、实施现金分红及股票回购，积极回报投资者

2025 年 6 月 17 日，公司实施完成 2024 年度利润分配方案，向全体股东每 10 股派发现金红利 2.00 元，共计派发现金红利 997,286,746.80 元，2024 年度分红率达 39.77%。长期以来，公司积极通过现金分红及股票回购等方式，给予股东应有的回报。公司自上市以来累计向股东现金分红及回购股票共计金额达到 68.61 亿元，是公司再融资余额的 125%（剔除控股股东定增认购额）；最近三年（2022-2024 年），公司累计分红（含回购）占最近三年平均净利润的 159.84%。此外，

公司于 2025 年继续制定《九州通未来三年分红回报规划（2025 年-2027 年）》，明确了未来三年公司现金分红的具体条件、比例及政策等，进一步完善公司科学、稳定、透明的分红决策。

4、坚持规范运作，提升公司治理水平

公司持续优化治理体系，确保股东会、董事会及经营管理层各司其职、协同高效、权责明晰、运作规范、监督有力，构建了相互制衡、相互促进的良好治理生态，为公司稳健发展奠定了坚实的制度基础。2025 年上半年，公司依据《公司法》《证券法》及最新的《上市公司章程指引（2025 年修订）》《上市公司治理准则（2025 年修订）》《上海证券交易所股票上市规则（2025 年 4 月修订）》等规定，结合公司实际情况，制定了《九州通市值管理制度》等 4 项内部管理制度，并对《公司章程》等 8 项制度进行了修订更新。此外，公司根据最新《公司法》等相关规定，取消了监事会，将原监事会相关职权交由董事会财务与审计委员会承接，并优化了董事会成员结构，新增一名职工代表董事和一名独立董事，确保独立董事比例不低于董事会成员总数的三分之一。

此外，公司高度重视控股股东、董事及高级管理人员等“关键少数”的履职尽责与风险防控。报告期内，公司积极组织董监高参加湖北证监局、上海证券交易所开展的 10 余场线上/线下合规培训，并安排新任职职工代表董事参加《上市公司董事、监事和高管初任培训》。此外，公司通过开展定期自查、最新法规解读、监管案例及新闻分享等多元化管控措施，切实提高董事及高级管理人员在内幕信息管理、股票交易等重点事项上的合规意识与行为规范。

5、加强投资者沟通，积极传递公司价值

作为一家已连续 5 年获得上海证券交易所信息披露工作“A”级评价的上市公司，公司一直致力于提升信息披露质量和效率，包括在定期报告编制等方面不断创新，连续 5 年编制《致投资者的一封信》，提升可读性，并主动披露行业及政策情况、公司经营模式及重要业务成果等关键信息披露，为投资者价值判断和投资决策提供充分信息。2025 年上半年，公司共披露 2 期定期报告、101 份临时公告及挂网文件，涉及公司各类重大事项，保证了信息披露的及时性，维护了公司信息披露的真实、准确、完整、及时、公平。此外，公司主动开展信息披露工作流程、备忘录等方面的经验积累及总结，积极探索证券业务流程化、模板化和数智化，致力于信息披露工作提质增效及创新。

公司注重投资者及利益相关者的权益保护，设置专人接待来访投资者调研、及时回复“上证 e 互动”投资者提问、接听或接收投资者电话及邮件，此外，公司官网投关专栏实时更新公司公告及定期报告，同步通过微信公众号、视频号等新媒体发布动态，方便投资者获取公司信息。报告期内，公司积极响应辖区监管机构、上市公司协会等单位号召，参与“3·15 投教宣传”“5·15 投资者保护日”“我是股东”走进上市公司等投教活动。公司将业绩说明会视为与投资者沟通的重要平台，形成了常态化组织召开机制，2025 年 5-6 月，公司先后参加上海证券交易所组织的“民营活力”主题集体业绩说明会及湖北证监局组织的湖北辖区上市公司投资者集体接待日活动，向

投资者传递 2024 年度及 2025 年一季度经营情况及“三新两化”战略实施成果等。此外，公司制定并发布了《市值管理制度》，明确在市值管理方面的具体措施，进一步维护投资者的合法权益，提升公司投资价值。凭借在投资者关系管理方面的突出表现，公司荣获中国上市公司协会 2024 年度“上市公司投资者关系管理最佳实践”奖及证券时报“第十六届中国上市公司投资者关系管理天马奖”。

第四节 公司治理、环境和社会

一、公司董事、高级管理人员变动情况

√适用 □不适用

姓名	担任的职务	变动情形
王 瑛	独立董事	选举
吴志龙	职工代表董事	选举
苏熙凌	副总经理、REITs首席运营官	聘任
许应政	监事会主席	离任
林新扬	股东代表监事	离任
刘庆鑫	职工代表监事	离任

公司董事、高级管理人员变动的情况说明

√适用 □不适用

- 1、2025 年 4 月，公司召开第六届董事会第十四次会议，聘任苏熙凌先生为公司副总经理、REITs 首席运营官。
- 2、2025 年 5 月，公司召开第五届职工代表大会第一次会议，选举吴志龙先生为公司第六届董事会职工代表董事。
- 3、2025 年 5 月，公司召开 2024 年年度股东会，选举王瑛女士为公司第六届董事会独立董事。
- 4、2025 年 4 月和 5 月，公司分别召开第六届监事会第十二次会议和 2024 年年度股东会，审议通过了《关于公司废止<监事会议事规则>的议案》。此后公司废止现行《监事会议事规则》并取消监事会，由董事会财务与审计委员会全面承接原监事会在监督公司经营管理、财务状况、合规运作等方面的职责。

二、利润分配或资本公积金转增预案

半年度拟定的利润分配预案、公积金转增股本预案

是否分配或转增	否
每 10 股送红股数（股）	0
每 10 股派息数(元)（含税）	0
每 10 股转增数（股）	0
利润分配或资本公积金转增预案的相关情况说明	
无	

三、公司股权激励计划、员工持股计划或其他员工激励措施的情况及其影响

(一) 相关股权激励事项已在临时公告披露且后续实施无进展或变化的

√适用 □不适用

事项概述	查询索引
2025 年 1 月 17 日，公司披露《九州通关于 2022 年第三期员工持股计划存续期即将届满的提示性公告》，公司第三期员工持股计划包括首期员工持股计划和中长期员工持股计划（2021-2022）两部分，首期员工持股计划已于 2020 年设立并实施；中长期员工持股计划（2021-2022）已于 2021 年至 2022 年内滚动设立并分两期实施，其存续期将于 2025 年 7 月 18 日届满；截至该公告披露日，公司第三期员工持股计划证券账户持股数为 361,567 股（资本公积金转增股本后），占公司总股本的 0.01% 。	详见公司于 2025 年 1 月 17 日在《中国证券报》《上海证券报》《证券日报》《证券时报》和上海证券交易所网站（ http://www.sse.com.cn/ ）披露的公告。
2025 年 6 月 17 日，公司召开 2023-2025 年员工持股计划第二次持有人会议，审议通过了《关于公司修订 2023-2025 年员工持股计划（草案）及其摘要的议案》和《关于公司	详见公司于 2025 年 6 月 19 日在《中国证券报》《上海证券报》《证券日报》《证券时报》和上海

修订员工持股计划管理办法的议案》，因员工持股计划后续实施的需要，公司拟修订 2023-2025 年员工持股计划(草案)及其摘要，将原方案中 2023-2025 年三批次分配调整为 2023-2026 年四批次分配，并相应调整未实施分配批次的比例，并同步对《九州通员工持股计划管理办法》的部分内容进行修订。	证券交易所网站 (http://www.sse.com.cn/)披露的公告。
2025 年 6 月 17 日，公司召开第六届董事会第十五次会议，审议通过了《关于公司修订 2023-2025 年员工持股计划(草案)及其摘要的议案》《关于公司修订员工持股计划管理办法的议案》和《关于公司 2023-2026 年员工持股计划第三批分配的议案》，因员工持股计划后续实施的需要，公司拟修订 2023-2025 年员工持股计划(草案)及其摘要，将原方案中的 2023-2025 年三批次分配调整为 2023-2026 年四批次分配，并相应调整未实施分配批次的比例；公司拟开展 2025 年员工持股计划第三批分配工作，分配额度拟确定为不超过 2,500 万股，认购价格为 3.60 元/股。	详见公司于 2025 年 6 月 19 日在《中国证券报》《上海证券报》《证券日报》《证券时报》和上海证券交易所网站 (http://www.sse.com.cn/)披露的公告。
2025 年 6 月 19 日，公司披露《九州通关于修订 2023-2025 年员工持股计划(草案)及管理方法的公告》，因员工持股计划后续实施的需要，公司拟修订 2023-2025 年员工持股计划(草案)及其摘要，将原方案中的 2023-2025 年三批次分配调整为 2023-2026 年四批次分配，并相应调整未实施分配批次的比例。	详见公司于 2025 年 6 月 19 日在《中国证券报》《上海证券报》《证券日报》《证券时报》和上海证券交易所网站 (http://www.sse.com.cn/)披露的公告。
2025 年 7 月 22 日，公司披露《九州通关于 2022 年第三期员工持股计划存续期届满暨终止的公告》，公司第三期员工持股计划的存续期已于 2025 年 7 月 18 日届满，其专户内的股票资产已通过非交易过户等方式全部归属至持有人(员工)的个人账户；根据《九州通第三期员工持股计划(草案)》的相关规定，公司第三期员工持股计划到期终止。	详见公司于 2025 年 7 月 22 日在《中国证券报》《上海证券报》《证券日报》《证券时报》和上海证券交易所网站 (http://www.sse.com.cn/)披露的公告。

(二) 临时公告未披露或有后续进展的激励情况

股权激励情况

☐适用 ☒不适用

其他说明

☐适用 ☒不适用

员工持股计划情况

☐适用 ☒不适用

其他激励措施

☐适用 ☒不适用

四、纳入环境信息依法披露企业名单的上市公司及其主要子公司的环境信息情况

☒适用 ☐不适用

纳入环境信息依法披露企业名单中的企业数量（个）		2
序号	企业名称	环境信息依法披露报告的查询索引
1	北京京丰制药有限公司	1、企业环境信息依法披露系统（北京） https://hjxxpl.bevoice.com.cn:8002/home 2、重点排污单位自动监控与基础数据库系统(企业服务端) https://zdk.szhj.beijing.gov.cn/amOnline/zdk-company-base/login 3、全国排污许可证管理信息平台-企业端 https://permit.mee.gov.cn/cas/login?service=https%3A%2F%2Fpermit.mee.gov.cn%2FpermitExt%2Foutside%2FLicenseRedirect
2	北京京丰制药（山东）有限公司	1、企业环境信息依法披露系统（山东） http://221.214.62.226:8090/EnvironmentDisclosure/enterpriseRoster/openEnterpriseDetails?comDetailFrom=1&id=913703041641044634 2、全国排污许可证管理信息平台-企业端 https://permit.mee.gov.cn/cas/login?service=https%3A%2F%2Fpermit.mee.gov.cn%2FpermitExt%2Foutside%2FLicenseRedirect 3、“无废山东”智慧管理平台 http://60.208.114.94:13545/wfsdfwpt/qymh/#/page/index 4、生态环境统计业务系统 https://hjtj.cnemc.cn/htqy/#/login 5、淄博市环境监测监控系统 http://60.210.111.130:8006/Indext.aspx

其他说明
☐适用 ☒不适用

五、巩固拓展脱贫攻坚成果、乡村振兴等工作具体情况

☒适用 ☐不适用

报告期内，公司在可持续、高质量发展的同时，始终秉持“关爱大众健康，服务社会民生”的理念，积极履行社会责任，持续参与乡村振兴、教育助学、扶贫济困、应急救援等公益事业，切实履行企业公民责任。

1、助力乡村振兴。公司持续发挥产业优势，因地制宜、分类施策，通过中药产业助力乡村发展，在湖北蕲春、甘肃定西、云南曲靖、贵州黔东南等地区发展溯源中药材基地，助力当地打造精品中药品种，为当地群众增收创富。与此同时，公司也投入 188 万元用于应城、黄冈等地乡村的基础设施与医疗卫生服务建设。

2、积极投入医疗救助。公司捐赠 130 万元，分别在黄冈、神农架、随州、十堰、宜昌、咸宁、鄂州、襄阳、孝感、荆州、恩施州、黄石、潜江、武汉等景区建设救护设施。此外，公司向应城捐赠 29.16 万元，在 20 个工会驿站分别配备 20 部 AED，建设社区博爱家园。2025 年 8 月，公司向汉川市红十字会无偿捐赠 400 万元，定向用于汉川市医疗卫生事业发展，重点支持医疗基础设施升级改造，以切实举措增进百万市民的健康福祉。

3、积极参与应急救援。2025 年 1 月，公司向西藏日喀则定日县地震灾区捐赠价值 113 万元物资，支援当地抗震救灾工作，履行企业社会责任。

4、持续关注弱势群体。公司捐赠 35 万元救助大病患者和残疾人；并向武汉市社区医院、养老院和新洲区养老院捐赠 123.9 万元药品，支持“一老一小”医疗公益活动。2025 年 5 月，公司通过向北京同心共铸公益基金会捐赠人民币 12.78 万元，支持“同心·共铸中国心”公益项目，为西藏地区医疗巡诊和义诊提供药品与资金援助，助力提升偏远地区医疗卫生服务水平。

5、支持教育事业。报告期内，公司先后向应城、汉阳教育机构和汉阳区关心下一代工作委员会等捐助超过 303 万元的物资与善款，用于学生资助和人才培养，助力基层青少年享受教育公平。

第五节 重要事项

一、承诺事项履行情况

(一) 公司实际控制人、股东、关联方、收购人以及公司等承诺相关方在报告期内或持续到报告期内的承诺事项

√适用 □不适用

承诺背景	承诺类型	承诺方	承诺内容	承诺时间	是否有履行期限	承诺期限	是否及时严格履行	如未能及时履行应说明未完成履行的具体原因	如未能及时履行应说明下一步计划
与首次公开发行相关的承诺	解决同业竞争	公司股东上海弘康、楚昌集团、北京点金、中山广银、狮龙国际、公司实际控制人刘宝林先生以及名誉副董事长刘树林、副董事长刘兆年先生	为避免公司股东及实际控制人与本公司的业务存在任何实际或潜在的竞争，持有公司 5%以上股份的股东上海弘康、楚昌集团、北京点金、中山广银、狮龙国际、公司实际控制人刘宝林先生以及名誉副董事长刘树林、副董事长刘兆年先生向本公司作出了避免同业竞争的承诺。	2010-11	是	股东存续期间	是		
与再融资相关的承诺	其他	公司董事、高级管理人员	本次向特定对象发行优先股完成后，公司董事、高级管理人员仍将忠实、勤勉地履行职责，维护公司和全体股东的合法权益，并根据中国证监会相关规定，对公司填补回报措施能够得到切实履行作出如下承诺：（一）本人承诺不无偿或以不公平条件向其他单位或者个人输送利益，也不采用其他方式损害公司利益；（二）本人承诺对本人的职务消费行为进行约束；（三）本人承诺不动用公司资产从事与其履行职责无关的投资、消费活动；（四）本人承诺由董事会或提名与	2024-4	是	向特定对象发行优先股完成及存续期间	是		

			薪酬考核委员会制定的薪酬制度与公司填补回报措施的执行情况相挂钩；（五）本人承诺拟公布的公司股权激励的行权条件与公司填补回报措施的执行情况相挂钩。作为填补回报措施相关责任主体之一，本人若违反上述承诺或拒不履行上述承诺，本人同意按照中国证监会和上海证券交易所等证券监管机构按照其制定或发布的有关规定、规则，对本人作出相关处罚或采取相关管理措施。						
	其他	公司控股股东楚昌集团、实际控制人刘宝林	公司控股股东楚昌集团及实际控制人刘宝林先生对公司填补回报措施能够得到切实履行作出如下承诺：（一）不越权干预公司经营管理活动，不侵占公司利益；（二）不无偿或以不公平条件向其他单位或者个人输送利益，也不得采用其他方式损害公司利益，不得动用公司资产从事与其履行职责无关的投资、消费活动；（三）根据中国证监会、证券交易所等监管机构出台的相关规定，积极采取一切必要、合理措施，使公司制定的填补回报措施能够得到有效的实施。	2024-4	是	向特定对象发行优先股完成及存续期间	是		
与股权激励相关的承诺	股份限售	公司 2023-2025 年员工持股计划认购对象（第二批分配）	2023-2025 年员工持股计划于全部回购股票过户至员工持股计划名下之日同步锁定，并根据员工向员工持股计划管委会申请解锁，每一批的解锁时间为该批次份额完成分配之日起 12 个月后。	2024-5	是	每批次份额完成分配之日起 12 个月	是		
	股份限售	公司 2023-2026 年员工持股计划认购对象（第三批分配）	2023-2026 年员工持股计划于全部回购股票过户至员工持股计划名下之日同步锁定，并根据员工向员工持股计划管委会申请解锁，每一批的解锁时间为该批次份额完成分配之日起 12 个月后。	2025-7	是	每批次份额完成分配之日起 12 个月	是		

二、报告期内控股股东及其他关联方非经营性占用资金情况

☐适用 ☒不适用

三、违规担保情况

☐适用 ☒不适用

四、半年报审计情况

☐适用 ☒不适用

五、上年年度报告非标准审计意见涉及事项的变化及处理情况

☐适用 ☒不适用

六、破产重整相关事项

☐适用 ☒不适用

七、重大诉讼、仲裁事项

☐本报告期公司有重大诉讼、仲裁事项 ☒本报告期公司无重大诉讼、仲裁事项

八、上市公司及其董事、监事、高级管理人员、控股股东、实际控制人涉嫌违法违规、受到处罚及整改情况

☐适用 ☒不适用

九、报告期内公司及其控股股东、实际控制人诚信状况的说明

☒适用 ☐不适用

报告期内，公司及其控股股东、实际控制人诚信状况良好。

十、重大关联交易

(一) 与日常经营相关的关联交易

1、已在临时公告披露且后续实施无进展或变化的事项

☐适用 ☒不适用

2、已在临时公告披露，但有后续实施的进展或变化的事项

☒适用 ☐不适用

2024 年 12 月 8 日，公司召开第六届董事会第十一次会议，审议通过了《关于公司 2024 年度关联交易执行情况及 2025 年度关联交易预计的议案》，预计 2025 年度公司及下属子公司与主要关联方将发生金额不超过 21.06 亿元的采购、销售商品等交易（详见公司 2024 年 12 月 10 日在《中国证券报》《上海证券报》《证券日报》《证券时报》和上海证券交易所网站披露的 2024-109 号公告）。该议案已经公司 2025 年第一次临时股东会审议通过。

截至报告期末，公司及下属子公司与以上关联方发生日常采购、销售商品、房屋租赁等交易实际金额为 8.17 亿元。以上日常关联交易的交易价格按照公平合理的原则，参照市场价格协商确定。

3、临时公告未披露的事项

☐适用 ☒不适用

(二) 资产收购或股权收购、出售发生的关联交易

1、已在临时公告披露且后续实施无进展或变化的事项

☐适用 ☒不适用

2、已在临时公告披露，但有后续实施的进展或变化的事项

☐适用 ☒不适用

3、 临时公告未披露的事项

☐适用 ☒不适用

4、 涉及业绩约定的，应当披露报告期内的业绩实现情况

☐适用 ☒不适用

(三) 共同对外投资的重大关联交易

1、 已在临时公告披露且后续实施无进展或变化的事项

☒适用 ☐不适用

事项概述	查询索引
为进一步促进公司旗下产业孵化器发展，加大公司在医药大健康、科技领域的战略布局，公司全资孙公司北京九州通科技孵化器有限公司（以下简称“九州通孵化器”）作为有限合伙人，与公司控股股东楚昌投资集团有限公司下属控股企业北京楚昌私募基金管理有限公司（以下简称“楚昌私募基金”）共同投资设立北京智汇九州创业投资合伙企业（有限合伙）。该合伙企业的认缴出资总额为 2,500 万元，其中九州通孵化器作为有限合伙人认缴出资 2,299 万元，认缴出资占比 91.96%；谢家芳女士作为有限合伙人认缴出资 200 万元，认缴出资占比 8%；楚昌私募基金作为普通合伙人、执行事务合伙人认缴出资 1 万元，认缴出资占比不超过 1%。本次交易构成关联交易。	详见公司于 2025 年 5 月 17 日在《中国证券报》《上海证券报》《证券日报》《证券时报》和上海证券交易所网站（ http://www.sse.com.cn/ ）披露的公告。
2025 年 7 月 4 日，公司收到基金管理人通知，北京智汇九州创业投资合伙企业（有限合伙）已在中国证券投资基金业协会完成备案手续，并取得了《私募投资基金备案证明》。	详见公司于 2025 年 7 月 5 日在《中国证券报》《上海证券报》《证券日报》《证券时报》和上海证券交易所网站（ http://www.sse.com.cn/ ）披露的公告。

2、 已在临时公告披露，但有后续实施的进展或变化的事项

☐适用 ☒不适用

3、 临时公告未披露的事项

☐适用 ☒不适用

(四) 关联债权债务往来

1、 已在临时公告披露且后续实施无进展或变化的事项

☐适用 ☒不适用

2、 已在临时公告披露，但有后续实施的进展或变化的事项

☐适用 ☒不适用

3、 临时公告未披露的事项

☐适用 ☒不适用

(五) 公司与存在关联关系的财务公司、公司控股财务公司与关联方之间的金融业务

☐适用 ☒不适用

(六) 其他重大关联交易

☐适用 ☒不适用

(七) 其他

☐适用 ☒不适用

十一、重大合同及其履行情况

(一) 托管、承包、租赁事项

☐适用 ☒不适用

(二) 报告期内履行的及尚未履行完毕的重大担保情况

√适用 □不适用

单位：万元 币种：人民币

公司对外担保情况（不包括对子公司的担保）															
担保方	担保方与上市公司的关系	被担保方	担保金额	担保发生日期(协议签署日)	担保起始日	担保到期日	担保类型	主债务情况	担保物（如有）	担保是否已经履行完毕	担保是否逾期	担保逾期金额	反担保情况	是否为关联方担保	关联关系
报告期内担保发生额合计（不包括对子公司的担保）															
报告期末担保余额合计（A）（不包括对子公司的担保）															
公司对子公司的担保情况															
报告期内对子公司担保发生额合计							1,476,719.72								
报告期末对子公司担保余额合计（B）							2,851,209.72								
公司担保总额情况（包括对子公司的担保）															
担保总额（A+B）							2,851,209.72								
担保总额占公司净资产的比例(%)							102.67								
其中：															
为股东、实际控制人及其关联方提供担保的金额（C）							0.00								
直接或间接为资产负债率超过70%的被担保对象提供的债务担保金额（D）							1,935,556.00								
担保总额超过净资产50%部分的金额（E）							1,462,687.76								
上述三项担保金额合计（C+D+E）							3,398,243.76								
未到期担保可能承担连带清偿责任说明							不适用								
担保情况说明							本公司报告期的对外担保，由于主要为对本公司下属企业的担保，本公司下属企业目前经营良好，因此本公司对外担保风险可控；同时，本公司的对外担保均履行了必要的审批程序并根据要求进行了披露，很好地遵守了中国证监会、上海证券交易所及本公司对外担保制度的相关规定。								

(三) 其他重大合同

☐适用 ☒不适用

十二、募集资金使用进展说明

☐适用 ☒不适用

十三、其他重大事项的说明

☐适用 ☒不适用

第六节 股份变动及股东情况

一、股本变动情况

(一) 股份变动情况表

1、 股份变动情况表

报告期内，公司股份总数及股本结构未发生变化。

2、 股份变动情况说明

☐适用 ☒不适用

3、 报告期后到半年报披露日期间发生股份变动对每股收益、每股净资产等财务指标的影响（如有）

☐适用 ☒不适用

4、 公司认为必要或证券监管机构要求披露的其他内容

☐适用 ☒不适用

(二) 限售股份变动情况

☐适用 ☒不适用

二、 股东情况

(一) 股东总数：

截至报告期末普通股股东总数(户)	41,734
截至报告期末表决权恢复的优先股股东总数（户）	0

(二) 截至报告期末前十名股东、前十名流通股东（或无限售条件股东）持股情况表

单位：股

前十名股东持股情况（不含通过转融通出借股份）							
股东名称 （全称）	报告期内增 减	期末持股数 量	比例 (%)	持有有 限售条 件股份 数量	质押、标记或冻结 情况		股东性质
					股份状 态	数量	
上海弘康实业 投资有限公司	0	1,088,326,782	21.58	0	质押	539,571,892	境内非国有法人
狮龙国际集团 (香港)有限公 司	0	575,575,920	11.41	0	无	0	境外法人
楚昌投资集团 有限公司	33,500,000	362,525,962	7.19	0	质押	312,030,980	境内非国有法人
中山广银投资 有限公司	0	335,357,275	6.65	0	质押	188,696,820	境内非国有法人
北京点金投资 有限公司	0	276,531,424	5.48	0	质押	37,000,000	境内非国有法人
中国信达资产 管理股份有限 公司	0	252,123,317	4.99	0	未知		国有法人

香港中央结算有限公司	-52,631,468	90,249,854	1.79	0	未知		其他
九州通医药集团股份有限公司—2023—2025 年员工持股计划	-2,692,300	86,492,290	1.72	0	无	0	其他
刘树林	0	70,818,006	1.40	0	质押	51,127,860	境内自然人
长城国泰（舟山）产业并购重组基金合伙企业（有限合伙）	0	68,471,754	1.36	0	未知		其他
前十名无限售条件股东持股情况（不含通过转融通出借股份）							
股东名称	持有无限售条件流通股的数量	股份种类及数量					
		种类	数量				
上海弘康实业投资有限公司	1,088,326,782	人民币普通股	1,088,326,782				
狮龙国际集团(香港)有限公司	575,575,920	人民币普通股	575,575,920				
楚昌投资集团有限公司	362,525,962	人民币普通股	362,525,962				
中山广银投资有限公司	335,357,275	人民币普通股	335,357,275				
北京点金投资有限公司	276,531,424	人民币普通股	276,531,424				
中国信达资产管理股份有限公司	252,123,317	人民币普通股	252,123,317				
香港中央结算有限公司	90,249,854	人民币普通股	90,249,854				
九州通医药集团股份有限公司—2023—2025 年员工持股计划	86,492,290	人民币普通股	86,492,290				
刘树林	70,818,006	人民币普通股	70,818,006				
长城国泰（舟山）产业并购重组基金合伙企业（有限合伙）	68,471,754	人民币普通股	68,471,754				
前十名股东中回购专户情况说明	不适用						
上述股东委托表决权、受托表决权、放弃表决权的说明	不适用						
上述股东关联关系或一致行动的说明	截至报告期末，公司前十名股东中的楚昌投资集团有限公司（楚昌集团）的控股股东为刘宝林，上海弘康实业投资有限公司（上海弘康）和北京点金投资有限公司（北京点金）的控股股东为楚昌集团，中山广银投资有限公司（中山广银）的控股股东为刘树林，因刘宝林和刘树林为胞兄弟关系，以上四家法人股东上海弘康、楚昌集团、北京点金和中山广银构成关联关系。因此，根据《上市公司收购管理办法》的相关规定，上海弘康、楚昌集团、北京点金、中山广银、刘宝林及刘树林为一致行动人。						
表决权恢复的优先股股东及持股数量的说明	不适用						

注：报告期内，根据可交换公司债券募集说明书的约定，公司控股股东楚昌投资集团有限公司办理了“楚昌投资集团有限公司 2022 年面向专业投资者非公开发行可交换公司债券（第一期）”“楚昌投资集团有限公司 2022 年面向专业投资者非公开发行可交换公司债券（第二期）”及“楚昌投资集团有限公司 2022 年面向专业投资者非公开发行可交换公司债券（第三期）”担保及信托财产专户的部分股份解除担保及信托登记手续，将前述专户持有的 33,500,000 股公司股份转回楚昌投资集团有限公司账户，导致楚昌投资集团有限公司持有公司股份数量增加。（详见公司公告：临 2025-015）

持股 5%以上股东、前十名股东及前十名无限售流通股股东参与转融通业务出借股份情况
☐适用 ☒不适用

前十名股东及前十名无限售流通股股东因转融通出借/归还原因导致较上期发生变化
☐适用 ☒不适用

前十名有限售条件股东持股数量及限售条件
☐适用 ☒不适用

(三) 战略投资者或一般法人因配售新股成为前十名股东
☐适用 ☒不适用

三、董事、监事和高级管理人员情况

(一) 现任及报告期内离任董事和高级管理人员持股变动情况
☐适用 ☒不适用

其它情况说明
☐适用 ☒不适用

(二) 董事、监事、高级管理人员报告期内被授予的股权激励情况
☐适用 ☒不适用

(三) 其他说明
☐适用 ☒不适用

四、控股股东或实际控制人变更情况

☐适用 ☒不适用

五、优先股相关情况

☒适用 ☐不适用

(一) 报告期内优先股发行与上市情况

单位：股

优先股代码	优先股简称	发行日期	发行价格(元)	票面股息率(%)	发行数量	上市日期	获准上市交易数量	终止上市日期
360047	九州优	2024 年 8 月 12 日	100	5.00	17,900,000.00	2024 年 9 月 24 日	17,900,000.00	/
募集资金使用进展及变更情况			本次优先股采用向特定对象发行的方式，公司于 2024 年 8 月 12 日向特定对象发行了 1,790 万股优先股（优先股简称“九					

	<p>州优”），每股面值 100 元，募集资金总额为人民币 1,790,000,000.00 元，扣除承销及保荐佣金、审计及验资费用、律师费用、其他费用等发行费用(不含税)合计人民币 18,096,226.41 元后，截至 2024 年 8 月 12 日止，公司向特定对象发行优先股实际募集资金净额共计人民币 1,771,903,773.59 元。</p> <p>根据《九州通向特定对象发行优先股募集说明书》，本次向特定对象发行优先股拟募集资金不超过 17.90 亿元，扣除发行费用后的净额中不超过 16 亿元用于偿还银行贷款及其他有息负债，其余不超过 1.90 亿元的部分用于补充流动资金。</p> <p>截至 2024 年 12 月 31 日，募集资金已全部使用完毕，不存在变更情况。</p>
--	--

(二) 优先股股东情况

1、 优先股股东总数

√适用 □不适用

优先股代码	360047
截至报告期末优先股股东总数(户)	7

2、 截至报告期末前十名优先股股东情况表

√适用 □不适用

单位： 股

前十名优先股股东持股情况							
股东名称(全称)	报告期内股份增减变动	期末持股数量	比例(%)	所持股份类别	质押或冻结情况		股东性质
					股份状态	数量	
中银金融资产投资有限公司	0	4,500,000	25.14	优先股	无	0	代表国家持有股份的单位
工银金融资产投资有限公司	0	3,720,000	20.78	优先股	无	0	代表国家持有股份的单位
建信金融资产投资有限公司	0	2,980,000	16.65	优先股	无	0	代表国家持有股份的单位
湖北省铁路发展基金有限责任公司	0	2,230,000	12.46	优先股	无	0	代表国家持有股份的单位
农银金融资产投资有限公司	0	1,490,000	8.32	优先股	无	0	代表国家持有股份的单位
交银金融资产投资有限公司	0	1,490,000	8.32	优先股	无	0	代表国家持有股份的单位
交银国际信托有限公司—交银国信·蓝色宝鼎 6 号集合资金信托计划	0	1,490,000	8.32	优先股	无	0	代表国家持有股份的单位

如股东所持优先股在除股息分配和剩余财产分配以外的其他条款上具有不同设置，应当分别披露其持股数量	不适用
前十名优先股股东之间，上述股东与前十名普通股股东之间存在关联关系或属于一致行动人的说明	1、公司前十名优先股股东中，交银金融资产投资有限公司与交银国际信托有限公司的控股股东均为交通银行股份有限公司，属于受同一主体控制；因此，公司优先股股东交银金融资产投资有限公司与交银国际信托有限公司—交银国信·蓝色宝鼎 6 号集合资金信托计划存在关联关系。 2、上述优先股股东与公司前十名普通股股东之间不存在关联关系或属于一致行动人的情况。

3、其他情况说明

☐适用 ☒不适用

(三) 报告期内公司进行优先股的回购、转换事项

1、回购情况

☐适用 ☒不适用

2、转换情况

☐适用 ☒不适用

(四) 报告期内存在优先股表决权恢复的，公司应当披露相关表决权的恢复、行使情况

☐适用 ☒不适用

(五) 公司对优先股采取的会计政策及理由

☒适用 ☐不适用

根据财政部颁发的《企业会计准则第 22 号——金融工具确认和计量》（财会〔2017〕7 号）和《企业会计准则第 37 号——金融工具列报（2017）》（财会〔2017〕14 号）等要求以及本次优先股发行方案，本次发行的优先股作为权益工具核算，优先股股息作为税后利润分配处理，于所得税后支付。

(六) 其他

☐适用 ☒不适用

第七节 债券相关情况

一、公司债券（含企业债券）和非金融企业债务融资工具

☒ 适用 ☐ 不适用

（一）公司债券（含企业债券）

☐ 适用 ☒ 不适用

（二）公司债券募集资金情况

☐ 公司债券在报告期内涉及募集资金使用或者整改

☒ 本公司所有公司债券在报告期内均不涉及募集资金使用或者整改

（三）专项品种债券应当披露的其他事项

☐ 适用 ☒ 不适用

（四）报告期内公司债券相关重要事项

☐ 适用 ☒ 不适用

(五) 银行间债券市场非金融企业债务融资工具

√适用 □不适用

1、 非金融企业债务融资工具基本情况

单位：万元 币种：人民币

债券名称	简称	代码	发行日	起息日	到期日	债券余额	利率 (%)	还本付息方式	交易场所	投资者适当性安排 (如有)	交易机制	是否存在 终止上市 交易的风险
九州通医药集团股份有限公司 2024 年度第一期资产支持票据优先 A 级	24 九州通 ABN001 优先 A	082480083	2024/3/12	2024/3/12	2026/3/11	72,000.00	3.30	循环购买期：按年于 优先级兑息日付息； 摊还期：于兑付兑息 日过手还本付息	银行间 债券市场	无	在银行间 债券市场 交易	否
九州通医药集团股份有限公司 2024 年度第一期资产支持票据优先 B 级	24 九州通 ABN001 优先 B	082480084	2024/3/12	2024/3/12	2026/3/11	23,000.00	3.50	循环购买期：按年于 优先级兑息日付息； 摊还期：于兑付兑息 日过手还本付息	银行间 债券市场	无	在银行间 债券市场 交易	否
九州通医药集团股份有限公司 2024 年度第一期资产支持票据次级	24 九州通 ABN001 次	082480085	2024/3/12	2024/3/12	2026/3/11	5,000.00		于兑付兑息日优先 A 级、B 级本息兑付完 毕后，兑付次级本金 及收益	银行间 债券市场	无	在银行间 债券市场 交易	否
九州通医药集团股份有限公司 2024 年度第二期资产支持票据优先 A 级	24 九州通 ABN002 优先 A	082480740	2024/7/19	2024/7/19	2026/7/18	75,000.00	2.72	循环购买期：按年于 优先级兑息日付息； 摊还期：于兑付兑息 日过手还本付息	银行间 债券市场	无	在银行间 债券市场 交易	否

九州通医药集团股份有限公司 2024 年度第二期资产支持票据优先 B 级	24 九州通 ABN002 优先 B	082480741	2024/7/19	2024/7/19	2026/7/18	20,000.00	3.20	循环购买期：按年于优先级兑息日付息； 摊还期：于兑付兑息日过手还本付息	银行间 债券市 场	无	在银行间 债券市场 交易	否
九州通医药集团股份有限公司 2024 年度第二期资产支持票据次级	24 九州通 ABN002 次	082480742	2024/7/19	2024/7/19	2026/7/18	5,000.00		于兑付兑息日优先 A 级、B 级本息兑付完毕后，兑付次级本金及收益	银行间 债券市 场	无	在银行间 债券市场 交易	否

公司对债券终止上市交易风险的应对措施
☐适用 ☒不适用

逾期未偿还债券
☐适用 ☒不适用

关于逾期债项的说明
☐适用 ☒不适用

2、 公司或投资者选择权条款、投资者保护条款的触发和执行情况
☐适用 ☒不适用

3、 信用评级结果调整情况
☒适用 ☐不适用

受评对象	评级机构名称	评级调整时间	评级级别变化	评级展望变化	评级结果变化的原因
九州通医药集团股份有限公司 2024 年度第一期资产支持票据优先 B 级	中诚信国际信用评级有限责任公司	2025/7/18	调升“九州通医药集团股份有限公司 2024 年度第一期资产支持票据”项下资产支持票据“24 九州通 ABN001 优先 B”的信用等级至 AAAsf。	/	流动性支持承诺人九州通信用质量提升
九州通医药集团股份有限公司 2024 年度第二期资产支持票据优先 B 级	中诚信国际信用评级有限责任公司	2025/7/18	调升“九州通医药集团股份有限公司 2024 年度第二期资产支持票据”项下资产支持票据“24 九州通 ABN002 优先 B”的信用等级至 AAAsf。	/	流动性支持承诺人九州通信用质量提升

4、 担保情况、偿债计划及其他偿债保障措施在报告期内的执行和变化情况及影响
☐适用 ☒不适用

5、 非金融企业债务融资工具其他情况的说明
☐适用 ☒不适用

(六) 公司报告期内合并报表范围亏损超过上年末净资产 10%

☐适用 ☒不适用

(七) 主要会计数据和财务指标

☒适用 ☐不适用

单位：元 币种：人民币

主要指标	本报告期末	上年度末	本报告期末比上年 度末增减（%）	变动 原因
流动比率	1.25	1.27	-1.57	
速动比率	0.86	0.84	2.38	
资产负债率（%）	67.97	67.19	增加 0.78 个百分点	
	本报告期 （1-6 月）	上年同期	本报告期比上年同 期增减(%)	变动 原因
扣除非经常性损益后净利润	951,859,209.58	1,180,102,202.50	-19.34	
EBITDA 全部债务比	0.04	0.04	0	
利息保障倍数	4.94	3.54	39.55	
现金利息保障倍数	不适用	不适用	不适用	
EBITDA 利息保障倍数	5.89	4.22	39.57	
贷款偿还率（%）	100	100	0	
利息偿付率（%）	100	100	0	

二、可转换公司债券情况

☐适用 ☒不适用

第八节 财务报告

一、审计报告

□适用 √不适用

二、财务报表

合并资产负债表

2025 年 6 月 30 日

编制单位：九州通医药集团股份有限公司

单位：元 币种：人民币

项目	附注	2025 年 6 月 30 日	2024 年 12 月 31 日
流动资产：			
货币资金	七、1	16,883,839,165.06	17,390,070,930.17
结算备付金			
拆出资金			
交易性金融资产	七、2	69,437,591.26	972,338,857.64
衍生金融资产			
应收票据	七、4	158,644,500.13	243,432,381.83
应收账款	七、5	36,778,447,560.55	29,476,866,559.80
应收款项融资	七、7	2,080,313,086.49	1,906,795,268.29
预付款项	七、8	5,059,157,183.28	5,422,509,998.07
应收保费			
应收分保账款			
应收分保合同准备金			
其他应收款	七、9	4,533,140,024.54	5,745,596,961.12
其中：应收利息			
应收股利	七、9	6,483,000.00	6,483,000.00
买入返售金融资产			
存货	七、10	22,748,477,001.49	22,851,220,076.88
其中：数据资源			
合同资产			
持有待售资产			
一年内到期的非流动资产	七、12	15,109,838.67	15,109,838.67
其他流动资产	七、13	174,681,315.14	200,942,280.49
流动资产合计		88,501,247,266.61	84,224,883,152.96
非流动资产：			
发放贷款和垫款			
债权投资	七、14	31,730,661.20	31,730,661.20
其他债权投资			
长期应收款			
长期股权投资	七、17	3,020,250,220.47	2,267,084,605.96
其他权益工具投资	七、18	1,235,890,962.38	1,217,171,989.59
其他非流动金融资产	七、19	650,651,384.00	634,223,483.85
投资性房地产	七、20	1,216,632,309.26	1,239,474,147.12
固定资产	七、21	7,751,421,231.12	8,167,657,037.26
在建工程	七、22	543,924,462.14	383,918,889.92
生产性生物资产			

油气资产			
使用权资产	七、25	497,093,386.24	426,730,118.37
无形资产	七、26	2,400,172,834.78	2,111,522,631.98
其中：数据资源	七、26	13,102,269.67	14,614,070.05
开发支出	八、2	104,096,826.20	89,922,674.10
其中：数据资源			
商誉	七、27	805,336,244.24	799,372,317.06
长期待摊费用	七、28	158,499,885.38	135,045,473.80
递延所得税资产	七、29	844,264,967.81	658,830,430.33
其他非流动资产	七、30	12,556,252.65	8,300,000.00
非流动资产合计		19,272,521,627.87	18,170,984,460.54
资产总计		107,773,768,894.48	102,395,867,613.50
流动负债：			
短期借款	七、32	12,242,029,960.74	9,935,748,652.23
向中央银行借款			
拆入资金			
交易性金融负债	七、33	128,021,933.73	125,967,672.90
衍生金融负债			
应付票据	七、35	28,820,295,923.62	29,326,352,410.52
应付账款	七、36	20,977,948,711.78	17,183,817,809.55
预收款项			
合同负债	七、38	1,282,588,672.43	1,691,394,495.50
卖出回购金融资产款			
吸收存款及同业存放			
代理买卖证券款			
代理承销证券款			
应付职工薪酬	七、39	449,677,428.56	588,011,143.70
应交税费	七、40	439,830,512.85	775,719,199.89
其他应付款	七、41	4,783,869,701.99	5,020,225,009.32
其中：应付利息			
应付股利	七、41	163,964,263.97	4,786,134.29
应付手续费及佣金			
应付分保账款			
持有待售负债			
一年内到期的非流动负债	七、43	1,435,000,127.35	1,576,196,863.50
其他流动负债	七、44	148,058,966.83	179,613,031.48
流动负债合计		70,707,321,939.88	66,403,046,288.59
非流动负债：			
保险合同准备金			
长期借款	七、45	885,809,388.60	1,017,950,917.17
应付债券			
其中：优先股			
永续债			
租赁负债	七、47	910,486,125.59	698,937,152.83
长期应付款			
长期应付职工薪酬			
预计负债			
递延收益	七、51	239,229,961.19	233,600,898.12

递延所得税负债	七、29	439,094,815.21	346,576,726.19
其他非流动负债	七、52	76,210,165.40	102,726,488.61
非流动负债合计		2,550,830,455.99	2,399,792,182.92
负债合计		73,258,152,395.87	68,802,838,471.51
所有者权益（或股东权益）：			
实收资本（或股本）	七、53	5,042,470,234.00	5,042,470,234.00
其他权益工具	七、54	1,771,903,773.59	1,771,903,773.59
其中：优先股	七、54	1,771,903,773.59	1,771,903,773.59
永续债			
资本公积	七、55	5,198,120,422.31	5,207,399,783.52
减：库存股	七、56	461,773,509.13	632,455,330.08
其他综合收益	七、57	265,980,446.29	269,206,193.47
专项储备			
盈余公积	七、59	1,513,271,503.38	1,513,271,503.38
一般风险准备			
未分配利润	七、60	14,440,466,260.57	14,071,396,031.16
归属于母公司所有者权益（或股东权益）合计		27,770,439,131.01	27,243,192,189.04
少数股东权益		6,745,177,367.60	6,349,836,952.95
所有者权益（或股东权益）合计		34,515,616,498.61	33,593,029,141.99
负债和所有者权益（或股东权益）总计		107,773,768,894.48	102,395,867,613.50

公司负责人：刘长云

主管会计工作负责人：夏晓益

会计机构负责人：夏晓益

母公司资产负债表

2025 年 6 月 30 日

编制单位：九州通医药集团股份有限公司

单位：元 币种：人民币

项目	附注	2025 年 6 月 30 日	2024 年 12 月 31 日
流动资产：			
货币资金		7,061,421,717.00	7,600,980,049.09
交易性金融资产		15,855,000.00	922,813,290.52
衍生金融资产			
应收票据		13,141,866.04	84,453,758.70
应收账款	十九、1	3,856,615,392.06	3,425,166,259.80
应收款项融资		290,311,919.60	570,775,903.06
预付款项		399,591,031.51	574,682,230.55
其他应收款	十九、2	35,622,831,394.82	21,489,866,082.74
其中：应收利息			
应收股利			
存货		2,579,164,593.88	2,777,460,467.47
其中：数据资源			
合同资产			
持有待售资产			
一年内到期的非流动资产			
其他流动资产		1,781,937,142.56	1,367,423,152.51

流动资产合计		51,620,870,057.47	38,813,621,194.44
非流动资产：			
债权投资			
其他债权投资			
长期应收款			
长期股权投资	十九、3	8,414,479,319.47	19,175,887,770.10
其他权益工具投资		798,765,121.73	800,515,361.80
其他非流动金融资产		343,426,385.04	349,502,547.37
投资性房地产		87,099,964.13	88,771,657.19
固定资产		144,650,153.01	158,144,371.71
在建工程			
生产性生物资产			
油气资产			
使用权资产		272,949,543.36	192,880,870.02
无形资产		195,623,719.77	205,604,121.80
其中：数据资源		13,102,269.67	14,614,070.05
开发支出		1,763,385.52	1,240,466.69
其中：数据资源			
商誉			
长期待摊费用		3,308,931.70	3,772,542.55
递延所得税资产		121,165,980.21	98,559,708.23
其他非流动资产			
非流动资产合计		10,383,232,503.94	21,074,879,417.46
资产总计		62,004,102,561.41	59,888,500,611.90
流动负债：			
短期借款		3,117,658,552.24	2,346,954,926.08
交易性金融负债			
衍生金融负债			
应付票据		8,409,988,998.86	8,218,501,434.19
应付账款		3,079,772,019.05	2,842,163,414.58
预收款项			
合同负债		76,836,683.50	231,740,998.31
应付职工薪酬		57,841,882.79	80,805,209.26
应交税费		66,768,720.80	82,928,761.25
其他应付款		23,392,183,527.32	22,634,377,976.33
其中：应付利息			
应付股利		79,201,369.87	
持有待售负债			
一年内到期的非流动负债		1,097,876,212.76	1,318,993,890.18
其他流动负债		9,866,082.74	29,238,104.18
流动负债合计		39,308,792,680.06	37,785,704,714.36
非流动负债：			
长期借款		755,000,000.00	476,116,504.00
应付债券			
其中：优先股			
永续债			
租赁负债		266,377,541.07	206,782,560.01
长期应付款			

长期应付职工薪酬			
预计负债			
递延收益		28,252,892.85	18,783,634.27
递延所得税负债		308,443,720.64	285,372,725.57
其他非流动负债			
非流动负债合计		1,358,074,154.56	987,055,423.85
负债合计		40,666,866,834.62	38,772,760,138.21
所有者权益（或股东权益）：			
实收资本（或股本）		5,042,470,234.00	5,042,470,234.00
其他权益工具		1,771,903,773.59	1,771,903,773.59
其中：优先股		1,771,903,773.59	1,771,903,773.59
永续债			
资本公积		5,037,099,322.73	5,087,894,778.96
减：库存股		461,773,509.13	632,455,330.08
其他综合收益		279,593,329.55	281,583,067.21
专项储备			
盈余公积		1,513,271,503.38	1,513,271,503.38
未分配利润		8,154,671,072.67	8,051,072,446.63
所有者权益（或股东权益）合计		21,337,235,726.79	21,115,740,473.69
负债和所有者权益（或股东权益）总计		62,004,102,561.41	59,888,500,611.90

公司负责人：刘长云

主管会计工作负责人：夏晓益

会计机构负责人：夏晓益

合并利润表
2025 年 1—6 月

单位：元 币种：人民币

项目	附注	2025 年半年度	2024 年半年度
一、营业总收入		81,106,204,559.52	77,170,878,304.81
其中：营业收入	七、61	81,106,204,559.52	77,170,878,304.81
利息收入			
已赚保费			
手续费及佣金收入			
二、营业总成本		79,512,445,761.55	75,453,167,508.40
其中：营业成本	七、61	74,972,362,481.13	71,061,197,412.45
利息支出			
手续费及佣金支出			
退保金			
赔付支出净额			
提取保险责任准备金净额			
保单红利支出			
分保费用			
税金及附加	七、62	205,358,145.45	213,816,310.62
销售费用	七、63	2,339,950,531.16	2,169,329,967.53
管理费用	七、64	1,472,349,649.44	1,356,694,907.68
研发费用	七、65	66,790,319.88	66,840,658.44

财务费用	七、66	455,634,634.49	585,288,251.68
其中：利息费用	七、66	505,318,638.28	650,238,101.05
利息收入	七、66	76,446,050.50	92,415,153.59
加：其他收益	七、67	81,744,041.55	79,041,352.73
投资收益（损失以“－”号填列）	七、68	877,109,020.62	53,192,059.10
其中：对联营企业和合营企业的投资收益		59,067,968.35	46,027,982.17
以摊余成本计量的金融资产终止确认收益（损失以“-”号填列）			
汇兑收益（损失以“－”号填列）			
净敞口套期收益（损失以“-”号填列）			
公允价值变动收益（损失以“－”号填列）	七、70	51,229,360.44	-18,083,511.50
信用减值损失（损失以“-”号填列）	七、71	-291,513,968.72	-141,502,690.01
资产减值损失（损失以“-”号填列）	七、72	-86,790,021.70	-20,613,251.02
资产处置收益（损失以“－”号填列）	七、73	-238,510,299.62	2,258,468.97
三、营业利润（亏损以“－”号填列）		1,987,026,930.54	1,672,003,224.68
加：营业外收入	七、74	32,079,555.81	14,976,501.60
减：营业外支出	七、75	27,078,141.04	31,257,550.28
四、利润总额（亏损总额以“－”号填列）		1,992,028,345.31	1,655,722,176.00
减：所得税费用	七、76	473,247,571.66	405,186,401.71
五、净利润（净亏损以“－”号填列）		1,518,780,773.65	1,250,535,774.29
（一）按经营持续性分类			
1.持续经营净利润（净亏损以“－”号填列）		1,518,780,773.65	1,250,535,774.29
2.终止经营净利润（净亏损以“－”号填列）			
（二）按所有权归属分类			
1.归属于母公司股东的净利润（净亏损以“-”号填列）		1,445,558,346.08	1,207,638,710.13
2.少数股东损益（净亏损以“-”号填列）		73,222,427.57	42,897,064.16
六、其他综合收益的税后净额		-4,036,140.72	9,764,892.32
（一）归属母公司所有者的其他综合收益的税后净额		-3,225,747.18	9,430,708.82
1.不能重分类进损益的其他综合收益		-2,597,726.92	3,528,551.81
（1）重新计量设定受益计划变动额			

(2) 权益法下不能转损益的其他综合收益			
(3) 其他权益工具投资公允价值变动		-2,597,726.92	3,528,551.81
(4) 企业自身信用风险公允价值变动			
2.将重分类进损益的其他综合收益		-628,020.26	5,902,157.01
(1) 权益法下可转损益的其他综合收益		-674,433.87	3,673.34
(2) 其他债权投资公允价值变动		-81,077.05	5,395,945.46
(3) 金融资产重分类计入其他综合收益的金额			
(4) 其他债权投资信用减值准备			
(5) 现金流量套期储备			
(6) 外币财务报表折算差额		127,490.66	502,538.21
(7) 其他			
(二) 归属于少数股东的其他综合收益的税后净额		-810,393.54	334,183.50
七、综合收益总额		1,514,744,632.93	1,260,300,666.61
(一) 归属于母公司所有者的综合收益总额		1,442,332,598.90	1,217,069,418.95
(二) 归属于少数股东的综合收益总额		72,412,034.03	43,231,247.66
八、每股收益：			
(一) 基本每股收益(元/股)		0.29	0.25
(二) 稀释每股收益(元/股)		0.29	0.25

公司负责人：刘长云

主管会计工作负责人：夏晓益

会计机构负责人：夏晓益

母公司利润表

2025 年 1—6 月

单位：元 币种：人民币

项目	附注	2025 年半年度	2024 年半年度
一、营业收入	十九、4	10,461,984,498.93	11,207,022,405.96
减：营业成本	十九、4	9,732,087,901.70	10,375,378,270.48
税金及附加		19,046,911.53	24,676,186.01
销售费用		168,037,644.50	240,389,784.12
管理费用		301,794,464.84	298,269,250.85
研发费用		424,047.76	5,736,507.10
财务费用		126,395,617.48	238,939,902.20
其中：利息费用		185,076,158.25	350,701,108.92
利息收入		62,166,337.16	95,774,091.95
加：其他收益		4,580,491.42	4,660,999.03
投资收益（损失以“－”号填列）	十九、5	1,129,099,495.66	829,697,916.05
其中：对联营企业和合营企业的投资收益		51,155,692.05	40,364,567.37

以摊余成本计量的金融资产终止确认收益（损失以“-”号填列）			
净敞口套期收益（损失以“-”号填列）			
公允价值变动收益（损失以“—”号填列）		33,722,534.65	-6,372,696.71
信用减值损失（损失以“-”号填列）		-6,072,272.57	-23,569,495.94
资产减值损失（损失以“-”号填列）		-8,553,395.60	-241,104.86
资产处置收益（损失以“—”号填列）		-160,992.33	92,668.03
二、营业利润（亏损以“—”号填列）		1,266,813,772.35	827,900,790.80
加：营业外收入		556,325.02	841,743.78
减：营业外支出		6,289,398.88	5,296,398.99
三、利润总额（亏损总额以“—”号填列）		1,261,080,698.49	823,446,135.59
减：所得税费用		80,993,955.78	17,152,110.04
四、净利润（净亏损以“—”号填列）		1,180,086,742.71	806,294,025.55
（一）持续经营净利润（净亏损以“—”号填列）		1,180,086,742.71	806,294,025.55
（二）终止经营净利润（净亏损以“—”号填列）			
五、其他综合收益的税后净额		-1,989,737.66	5,179,404.88
（一）不能重分类进损益的其他综合收益		-1,312,680.05	1,942,590.29
1.重新计量设定受益计划变动额			
2.权益法下不能转损益的其他综合收益			
3.其他权益工具投资公允价值变动		-1,312,680.05	1,942,590.29
4.企业自身信用风险公允价值变动			
（二）将重分类进损益的其他综合收益		-677,057.61	3,236,814.59
1.权益法下可转损益的其他综合收益		-674,433.87	3,673.34
2.其他债权投资公允价值变动		-2,623.74	3,233,141.25
3.金融资产重分类计入其他综合收益的金额			
4.其他债权投资信用减值准备			
5.现金流量套期储备			
6.外币财务报表折算差额			
7.其他			
六、综合收益总额		1,178,097,005.05	811,473,430.43

七、每股收益：			
（一）基本每股收益(元/股)			
（二）稀释每股收益(元/股)			

公司负责人：刘长云

主管会计工作负责人：夏晓益

会计机构负责人：夏晓益

合并现金流量表

2025 年 1—6 月

单位：元 币种：人民币

项目	附注	2025年半年度	2024年半年度
一、经营活动产生的现金流量：			
销售商品、提供劳务收到的现金		79,281,650,969.63	71,978,079,032.58
客户存款和同业存放款项净增加额			
向中央银行借款净增加额			
向其他金融机构拆入资金净增加额			
收到原保险合同保费取得的现金			
收到再保业务现金净额			
保户储金及投资款净增加额			
收取利息、手续费及佣金的现金			
拆入资金净增加额			
回购业务资金净增加额			
代理买卖证券收到的现金净额			
收到的税费返还		6,262,388.94	5,960,199.94
收到其他与经营活动有关的现金	七、78（1）	1,642,395,697.75	1,557,642,818.08
经营活动现金流入小计		80,930,309,056.32	73,541,682,050.60
购买商品、接受劳务支付的现金		75,876,096,132.24	68,343,378,500.09
客户贷款及垫款净增加额			
存放中央银行和同业款项净增加额			
支付原保险合同赔付款项的现金			
拆出资金净增加额			
支付利息、手续费及佣金的现金			
支付保单红利的现金			
支付给职工及为职工支付的现金		2,519,637,307.64	2,326,775,294.37
支付的各项税费		1,533,376,431.85	1,551,009,748.17

支付其他与经营活动有关的现金	七、78（1）	3,821,955,066.66	4,521,343,075.28
经营活动现金流出小计		83,751,064,938.39	76,742,506,617.91
经营活动产生的现金流量净额		-2,820,755,882.07	-3,200,824,567.31
二、投资活动产生的现金流量：			
收回投资收到的现金		12,929,000.00	41,970,378.51
取得投资收益收到的现金		59,288,953.08	5,401,456.29
处置固定资产、无形资产和其他长期资产收回的现金净额		10,633,488.78	7,659,650.39
处置子公司及其他营业单位收到的现金净额		1,944,069,234.45	27,889,960.84
收到其他与投资活动有关的现金	七、78（2）	1,642,759,297.80	2,139,353,451.55
投资活动现金流入小计		3,669,679,974.11	2,222,274,897.58
购建固定资产、无形资产和其他长期资产支付的现金		784,392,539.12	432,330,693.30
投资支付的现金		649,403,860.68	176,678,168.05
质押贷款净增加额			
取得子公司及其他营业单位支付的现金净额		31,875,605.47	18,323,509.46
支付其他与投资活动有关的现金	七、78（2）	1,098,188,872.02	2,008,498,717.47
投资活动现金流出小计		2,563,860,877.29	2,635,831,088.28
投资活动产生的现金流量净额		1,105,819,096.82	-413,556,190.70
三、筹资活动产生的现金流量：			
吸收投资收到的现金		382,017,907.90	922,411,095.99
其中：子公司吸收少数股东投资收到的现金		382,017,907.90	922,411,095.99
取得借款收到的现金		11,922,033,414.78	11,067,156,589.40
收到其他与筹资活动有关的现金	七、78（3）	1,727,853,579.42	2,298,274,405.69
筹资活动现金流入小计		14,031,904,902.10	14,287,842,091.08
偿还债务支付的现金		10,215,328,141.83	8,392,102,101.84
分配股利、利润或偿付利息支付的现金		1,290,484,833.00	1,372,361,120.90
其中：子公司支付给少数股东的股利、利润		86,864,987.13	33,036,878.50
支付其他与筹资活动有关的现金	七、78（3）	1,868,357,363.45	1,788,682,886.21
筹资活动现金流出小计		13,374,170,338.28	11,553,146,108.95
筹资活动产生的现金流量净额		657,734,563.82	2,734,695,982.13
四、汇率变动对现金及现金等价物的影响		-2,285,813.19	-1,358,140.49
五、现金及现金等价物净增加额		-1,059,488,034.62	-881,042,916.37

加：期初现金及现金等价物余额		7,800,097,393.05	8,808,869,877.73
六、期末现金及现金等价物余额		6,740,609,358.43	7,927,826,961.36

公司负责人：刘长云 主管会计工作负责人：夏晓益 会计机构负责人：夏晓益

母公司现金流量表

2025 年 1—6 月

单位：元 币种：人民币

项目	附注	2025年半年度	2024年半年度
一、经营活动产生的现金流量：			
销售商品、提供劳务收到的现金		9,322,548,817.92	10,948,698,665.00
收到的税费返还			
收到其他与经营活动有关的现金		92,026,320,414.16	76,728,601,360.68
经营活动现金流入小计		101,348,869,232.08	87,677,300,025.68
购买商品、接受劳务支付的现金		12,614,385,240.20	11,682,984,540.35
支付给职工及为职工支付的现金		254,107,425.75	308,553,835.06
支付的各项税费		213,693,512.92	199,886,200.87
支付其他与经营活动有关的现金		103,255,169,587.90	79,127,166,790.44
经营活动现金流出小计		116,337,355,766.77	91,318,591,366.72
经营活动产生的现金流量净额		-14,988,486,534.69	-3,641,291,341.04
二、投资活动产生的现金流量：			
收回投资收到的现金		12,486,417,777.80	1,823,521,120.62
取得投资收益收到的现金		1,104,555,834.02	757,019,658.15
处置固定资产、无形资产和其他长期资产收回的现金净额		16,114,928.01	161,688.35
处置子公司及其他营业单位收到的现金净额			
收到其他与投资活动有关的现金		1,692,193,631.43	2,107,835,001.48
投资活动现金流入小计		15,299,282,171.26	4,688,537,468.60
购建固定资产、无形资产和其他长期资产支付的现金		20,188,219.87	53,448,356.54
投资支付的现金		2,037,950,897.55	2,048,572,238.87
取得子公司及其他营业单位支付的现金净额			
支付其他与投资活动有关的现金		700,000,000.00	2,000,000,145.51
投资活动现金流出小计		2,758,139,117.42	4,102,020,740.92
投资活动产生的现金流量净额		12,541,143,053.84	586,516,727.68

三、筹资活动产生的现金流量：			
吸收投资收到的现金			
取得借款收到的现金		5,460,938,434.91	4,214,643,017.48
收到其他与筹资活动有关的现金		2,432,952,860.51	3,163,326,065.61
筹资活动现金流入小计		7,893,891,295.42	7,377,969,083.09
偿还债务支付的现金		4,620,473,602.78	3,486,399,685.48
分配股利、利润或偿付利息支付的现金		1,068,983,544.33	1,084,130,667.04
支付其他与筹资活动有关的现金		677,887,434.93	116,388,402.52
筹资活动现金流出小计		6,367,344,582.04	4,686,918,755.04
筹资活动产生的现金流量净额		1,526,546,713.38	2,691,050,328.05
四、汇率变动对现金及现金等价物的影响		-2,161,078.81	-1,155,084.73
五、现金及现金等价物净增加额		-922,957,846.28	-364,879,370.04
加：期初现金及现金等价物余额		5,447,273,943.92	6,570,824,182.97
六、期末现金及现金等价物余额		4,524,316,097.64	6,205,944,812.93

公司负责人：刘长云

主管会计工作负责人：夏晓益

会计机构负责人：夏晓益

合并所有者权益变动表
2025 年 1—6 月

单位：元 币种：人民币

项目	2025 年半年度														
	归属于母公司所有者权益													少数股东权益	所有者权益合计
	实收资本 (或股本)	其他权益工具			资本公积	减：库存股	其他综合收益	专项储备	盈余公积	一般风险准备	未分配利润	其他	小计		
		优先股	永续债	其他											
一、上年期末余额	5,042,470,234.00	1,771,903,773.59			5,207,399,783.52	632,455,330.08	269,206,193.47		1,513,271,503.38		14,071,396,031.16		27,243,192,189.04	6,349,836,952.95	33,593,029,141.99
加：会计政策变更															
前期差错更正															
其他															
二、本年期初余额	5,042,470,234.00	1,771,903,773.59			5,207,399,783.52	632,455,330.08	269,206,193.47		1,513,271,503.38		14,071,396,031.16		27,243,192,189.04	6,349,836,952.95	33,593,029,141.99
三、本期增减变动金额（减少以“－”号填列）					-9,279,361.21	-170,681,820.95	-3,225,747.18				369,070,229.41		527,246,941.97	395,340,414.65	922,587,356.62
（一）综合收益总额					9,606.15		-3,225,747.18				1,445,558,346.08		1,442,342,205.05	72,412,034.03	1,514,754,239.08
（二）所有者投入和减少资本					-9,288,967.36	-170,681,820.95							161,392,853.59	438,824,669.60	600,217,523.19
1．所有者投入的普通股					-34,138,676.18								-34,138,676.18	438,824,669.60	404,685,993.42
2．其他权益工具持有者投入资本															
3．股份支付计入所有者权益的金额					28,980,715.34	-170,681,820.95							199,662,536.29		199,662,536.29
4．其他					-4,131,006.52								-4,131,006.52		-4,131,006.52

(三) 利润分配										-1,076,488,116.67		-1,076,488,116.67	-168,515,053.69	-1,245,003,170.36
1. 提取盈余公积														
2. 提取一般风险准备														
3. 对所有者(或股东)的分配										-1,076,488,116.67		-1,076,488,116.67	-168,515,053.69	-1,245,003,170.36
4. 其他														
(四) 所有者权益内部结转														
1. 资本公积转增资本(或股本)														
2. 盈余公积转增资本(或股本)														
3. 盈余公积弥补亏损														
4. 设定受益计划变动额结转留存收益														
5. 其他综合收益结转留存收益														
6. 其他														
(五) 专项储备														
1. 本期提取														
2. 本期使用														
(六) 其他													52,618,764.71	52,618,764.71
四、本期期末余额	5,042,470,234.00	1,771,903,773.59			5,198,120,422.31	461,773,509.13	265,980,446.29		1,513,271,503.38	14,440,466,260.57		27,770,439,131.01	6,745,177,367.60	34,515,616,498.61

项目	2024 年半年度														
	归属于母公司所有者权益												少数股东权益	所有者权益合计	
	实收资本(或股本)	其他权益工具			资本公积	减：库存股	其他综合收益	专项储备	盈余公积	一般风险准备	未分配利润	其他			小计
		优先股	永续债	其他											
一、上年期末余额	3,908,891,654.00				6,353,271,655.73	581,863,684.11	248,374,117.36		1,359,119,188.36		12,695,379,315.96		23,983,172,247.30	5,493,825,929.13	29,476,998,176.43
加：会计政策变更															
前期差错更正															
其他															
二、本年期初余额	3,908,891,654.00				6,353,271,655.73	581,863,684.11	248,374,117.36		1,359,119,188.36		12,695,379,315.96		23,983,172,247.30	5,493,825,929.13	29,476,998,176.43
三、本期增减变动金额（减少以“－”号填列）	1,133,578,580.00				-1,142,973,724.86	-124,460,199.59	9,430,708.82				230,415,796.63		354,911,560.18	759,067,974.82	1,113,979,535.00
（一）综合收益总额							9,430,708.82				1,207,638,710.13		1,217,069,418.95	43,231,247.66	1,260,300,666.61
（二）所有者投入和减少资本					-9,395,144.86	-124,460,199.59							115,065,054.73	787,290,895.99	902,355,950.72
1．所有者投入的普通股					-55,041,835.23								-55,041,835.23	787,290,895.99	732,249,060.76
2．其他权益工具持有者投入资本															
3．股份支付计入所有者权益的金额					47,877,955.23	-217,506,085.23							265,384,040.46		265,384,040.46
4．其他					-2,231,264.86	93,045,885.64							-95,277,150.50		-95,277,150.50
（三）利润分配											-977,222,913.50		-977,222,913.50	-127,165,253.15	-1,104,388,166.65
1．提取盈余公积															
2．提取一般风险准备															

3. 对所有者（或股东）的分配											-977,222,913.50		-977,222,913.50	-127,165,253.15	-1,104,388,166.65
4. 其他															
（四）所有者权益内部结转	1,133,578,580.00				-1,133,578,580.00										
1. 资本公积转增资本（或股本）	1,133,578,580.00				-1,133,578,580.00										
2. 盈余公积转增资本（或股本）															
3. 盈余公积弥补亏损															
4. 设定受益计划变动额结转留存收益															
5. 其他综合收益结转留存收益															
6. 其他															
（五）专项储备															
1. 本期提取															
2. 本期使用															
（六）其他														55,711,084.32	55,711,084.32
四、本期期末余额	5,042,470,234.00				5,210,297,930.87	457,403,484.52	257,804,826.18		1,359,119,188.36		12,925,795,112.59		24,338,083,807.48	6,252,893,903.95	30,590,977,711.43

公司负责人：刘长云

主管会计工作负责人：夏晓益

会计机构负责人：夏晓益

母公司所有者权益变动表
2025 年 1—6 月

单位：元 币种：人民币

项目	2025 年半年度										
	实收资本（或股本）	其他权益工具			资本公积	减：库存股	其他综合收益	专项储备	盈余公积	未分配利润	所有者权益合计
		优先股	永续债	其他							
一、上年期末余额	5,042,470,234.00	1,771,903,773.59			5,087,894,778.96	632,455,330.08	281,583,067.21		1,513,271,503.38	8,051,072,446.63	21,115,740,473.69
加：会计政策变更											
前期差错更正											
其他											
二、本年期初余额	5,042,470,234.00	1,771,903,773.59			5,087,894,778.96	632,455,330.08	281,583,067.21		1,513,271,503.38	8,051,072,446.63	21,115,740,473.69
三、本期增减变动金额（减少以“－”号填列）					-50,795,456.23	-170,681,820.95	-1,989,737.66			103,598,626.04	221,495,253.10
（一）综合收益总额					9,606.15		-1,989,737.66			1,180,086,742.71	1,178,106,611.20
（二）所有者投入和减少资本					-50,805,062.38	-170,681,820.95					119,876,758.57
1．所有者投入的普通股					-34,138,676.18						-34,138,676.18
2．其他权益工具持有者投入资本											-
3．股份支付计入所有者权益的金额					28,980,715.34	-170,681,820.95					199,662,536.29
4．其他					-45,647,101.54						-45,647,101.54
（三）利润分配										-1,076,488,116.67	-1,076,488,116.67
1．提取盈余公积											-
2．对所有者（或股东）的分配										-1,076,488,116.67	-1,076,488,116.67
3．其他											
（四）所有者权益内部结转											
1．资本公积转增资本（或股本）											
2．盈余公积转增资本（或股本）											
3．盈余公积弥补亏损											
4．设定受益计划变动额结转留存收益											
5．其他综合收益结转留存收益											
6．其他											
（五）专项储备											
1．本期提取											
2．本期使用											
（六）其他											
四、本期期末余额	5,042,470,234.00	1,771,903,773.59			5,037,099,322.73	461,773,509.13	279,593,329.55		1,513,271,503.38	8,154,671,072.67	21,337,235,726.79

项目	2024 年半年度										
	实收资本（或股本）	其他权益工具			资本公积	减：库存股	其他综合收益	专项储备	盈余公积	未分配利润	所有者权益合计
		优先股	永续债	其他							
一、上年期末余额	3,908,891,654.00				6,212,774,636.98	581,863,684.11	264,461,245.18		1,359,119,188.36	7,640,924,524.95	18,804,307,565.36
加：会计政策变更											
前期差错更正											
其他											
二、本年期初余额	3,908,891,654.00				6,212,774,636.98	581,863,684.11	264,461,245.18		1,359,119,188.36	7,640,924,524.95	18,804,307,565.36
三、本期增减变动金额（减少以“－”号填列）	1,133,578,580.00				-1,140,847,749.29	-124,460,199.59	5,179,404.88			-170,928,887.95	-48,558,452.77
（一）综合收益总额							5,179,404.88			806,294,025.55	811,473,430.43
（二）所有者投入和减少资本					-7,269,169.29	-124,460,199.59					117,191,030.30
1. 所有者投入的普通股					-55,041,835.23						-55,041,835.23
2. 其他权益工具持有者投入资本											
3. 股份支付计入所有者权益的金额					47,877,955.23	-217,506,085.23					265,384,040.46
4. 其他					-105,289.29	93,045,885.64					-93,151,174.93
（三）利润分配										-977,222,913.50	-977,222,913.50
1. 提取盈余公积											
2. 对所有者（或股东）的分配										-977,222,913.50	-977,222,913.50
3. 其他											
（四）所有者权益内部结转	1,133,578,580.00				-1,133,578,580.00						
1. 资本公积转增资本（或股本）	1,133,578,580.00				-1,133,578,580.00						
2. 盈余公积转增资本（或股本）											
3. 盈余公积弥补亏损											
4. 设定受益计划变动额结转留存收益											
5. 其他综合收益结转留存收益											
6. 其他											
（五）专项储备											
1. 本期提取											
2. 本期使用											
（六）其他											
四、本期期末余额	5,042,470,234.00				5,071,926,887.69	457,403,484.52	269,640,650.06		1,359,119,188.36	7,469,995,637.00	18,755,749,112.59

公司负责人：刘长云

主管会计工作负责人：夏晓益

会计机构负责人：夏晓益

三、公司基本情况

1、公司概况

√适用 □不适用

九州通医药集团股份有限公司（以下简称“公司”或“本公司”）的前身武汉均大储运有限公司是 1999 年 3 月 9 日经武汉市工商行政管理局批准成立。2010 年 10 月 28 日经中国证券监督管理委员会证监许可[2010]1354 号文核准，公司采用网下向询价对象配售和网上向社会公众投资者定价发行相结合的方式，公开发行人民币普通股 150,000,000 股，并于 2010 年 11 月 2 日在上海证券交易所挂牌交易，发行后公司总股本为 1,420,515,819 股，注册资本为 1,420,515,819.00 元。经过历年股权变动，截至 2025 年 6 月 30 日，本公司注册资本为人民币 5,042,470,234.00 元，股本为人民币 5,042,470,234.00 元。

现总部注册地位于湖北省武汉市汉阳区龙兴西街 5 号。

现总部办公地址位于湖北省武汉市汉阳区龙兴西街 5 号。

本公司的经营范围：许可项目：药品批发,危险化学品经营,第三类医疗器械经营,医疗器械互联网信息服务,II、III类射线装置销售,药品类易制毒化学品销售,食品生产,食品销售,第三类医疗器械租赁,农药批发,农药零售,酒类经营,药品互联网信息服务,药品进出口,第一类增值电信业务,第二类增值电信业务,中药饮片代煎服务,药用辅料销售。（依法须经批准的项目，经相关部门批准后方可开展经营活动，具体经营项目以相关部门批准文件或许可证件为准）一般项目：第一类医疗器械销售,第二类医疗器械销售,消毒剂销售（不含危险化学品）,包装材料及制品销售,专用化学产品销售（不含危险化学品）,化工产品销售（不含许可类化工产品）,中草药种植,医学研究和试验发展（除人体干细胞、基因诊断与治疗技术开发和应用）,化妆品批发,化妆品零售,日用百货销售,农副产品销售,食品销售（仅销售预包装食品）,保健食品（预包装）销售,婴幼儿配方乳粉及其他婴幼儿配方食品销售,特殊医学用途配方食品销售,食品互联网销售（仅销售预包装食品）,智能仓储装备销售,第一类医疗器械租赁,第二类医疗器械租赁,租赁服务（不含许可类租赁服务）,住房租赁,非居住房地产租赁,普通机械设备安装服务,饲料添加剂销售,食品添加剂销售,家用电器销售,五金产品批发,五金产品零售,玩具销售,电子产品销售,食品进出口,货物进出口,技术进出口,汽车销售,技术服务、技术开发、技术咨询、技术交流、技术转让、技术推广,互联网数据服务,物联网应用服务,机械设备销售,互联网设备销售,电子元器件与机电组件设备销售,云计算设备销售,物联网设备销售,工程和技术研究和试验发展,工业机器人制造,工业机器人安装、维修,工业机器人销售,智能机器人的研发,信息咨询服务（不含许可类信息咨询服务）,信息系统集成服务,仓储设备租赁服务,计算机软硬件及辅助设备批发,计算机软硬件及辅助设备零售,软件开发,软件销售,人工智能基础软件开发,人工智能应用软件开发,人工智能理论与算法软件开发,网络与信息安全软件开发,规划设计管理,工程技术服务（规划管理、勘察、设计、监理除外）,数据处理和存储支持服务,信息技术咨询服务,工业设计服务,广告设计、代理,广告制作,广告发布,中草药收购,初级农产品收购,地产中草药（不含中药饮片）购销。（除许可业务外，可自主依法经营法律法规非禁止或限制的项目）。

本财务报表业经本公司董事会于 2025 年 8 月 25 日决议批准报出。

截至 2025 年 6 月 30 日，本集团纳入合并范围的子公司共 725 户。本集团本期合并范围比上年增加 100 户，减少 13 户，详见本附注九“合并范围的变更”。

四、财务报表的编制基础

1、编制基础

本公司财务报表以持续经营假设为编制基础。

2、持续经营

√适用 □不适用

根据实际发生的交易和事项，按照财政部发布的《企业会计准则——基本准则》（财政部令第 33 号发布、财政部令第 76 号修订）、于 2006 年 2 月 15 日及其后颁布和修订的 40 项具体会计准则、企业会计准则应用指南、企业会计准则解释及其他相关规定（以下合称“企业会计准则”），以及中国证券监督管理委员会《公开发行证券的公司信息披露编报规则第 15 号——财务报告的一般规定（2023 年修订）》的披露规定编制。

根据企业会计准则的相关规定，本集团会计核算以权责发生制为基础。除某些金融工具外，本财务报表均以历史成本为计量基础。资产如果发生减值，则按照相关规定计提相应的减值准备。

五、重要会计政策及会计估计

具体会计政策和会计估计提示：

√适用 □不适用

本集团根据实际生产经营特点，依据相关企业会计准则的规定，对收入确认、研究开发支出等交易和事项制定了若干项具体会计政策和会计估计，详见本附注五、34“收入”各项描述。关于管理层所作出的重大会计判断和估计的说明，请参阅附注五、41“重大会计判断和估计”。

1、 遵循企业会计准则的声明

本公司所编制的财务报表符合企业会计准则的要求，真实、完整地反映了公司的财务状况、经营成果、股东权益变动和现金流量等有关信息。此外，本公司及本集团的财务报表在所有重大方面符合中国证券监督管理委员会 2023 年修订的《公开发行证券的公司信息披露编报规则第 15 号——财务报告的一般规定》有关财务报表及其附注的披露要求。

2、 会计期间

本集团的会计期间分为年度和中期，会计中期指短于一个完整的会计年度的报告期间。本集团会计年度采用公历年度，即每年自 1 月 1 日起至 12 月 31 日止。

3、 营业周期

√适用 □不适用

正常营业周期是指本集团从购买用于加工的资产起至实现现金或现金等价物的期间。本集团以 12 个月作为一个营业周期，并以其作为资产和负债的流动性划分标准。

4、 记账本位币

人民币为本公司及境内子公司经营所处的主要经济环境中的货币，本公司及境内子公司、香港公司 JK.com Limited 和好药师国际贸易香港有限公司以人民币为记账本位币。本公司之境外子公司 1Z CORP、K & F DRUG CORP.、KOO & CO.INC.、Jointown International Group Company Limited、JK.COM INC.和 US HEALTH EXPRESS CORP 根据其经营场所的主要经济环境中的货币确定美元为其记账本位币。本集团编制本财务报表时所采用的货币为人民币。

5、 重要性标准确定方法和选择依据

√适用 □不适用

项目	重要性标准
重要的债权投资	单项债权投资价值占期末债权投资价值的 20% 以上且金额大于 4000 万元
重要在建工程	单个项目期末余额占在建工程期末余额 5% 以上且预算金额在 10000 万元以上
重要的非全资子公司	资产总额/收入总额/利润总额占集团总资产/总收入/利润总额 2% 以上
重要联营企业	对合营或联营企业的长期股权投资期末账面价值占集团资产总额比重 1% 以上

6、 同一控制下和非同一控制下企业合并的会计处理方法

√适用 □不适用

企业合并，是指将两个或两个以上单独的企业合并形成一个报告主体的交易或事项。企业合并分为同一控制下企业合并和非同一控制下企业合并。

（1）同一控制下企业合并

参与合并的企业在合并前后均受同一方或相同的多方最终控制，且该控制并非暂时性的，为同一控制下的企业合并。同一控制下的企业合并，在合并日取得对其他参与合并企业控制权的一方为合并方，参与合并的其他企业为被合并方。合并日，是指合并方实际取得对被合并方控制权的日期。

合并方取得的资产和负债均按合并日在被合并方的账面价值计量。合并方取得的净资产账面价值与支付的合并对价账面价值（或发行股份面值总额）的差额，调整资本公积（股本溢价）；资本公积（股本溢价）不足以冲减的，调整留存收益。

合并方为进行企业合并发生的各项直接费用，于发生时计入当期损益。

（2）非同一控制下企业合并

参与合并的企业在合并前后不受同一方或相同的多方最终控制的，为非同一控制下的企业合并。非同一控制下的企业合并，在购买日取得对其他参与合并企业控制权的一方为购买方，参与合并的其他企业为被购买方。购买日，是指为购买方实际取得对被购买方控制权的日期。

对于非同一控制下的企业合并，合并成本包含购买日购买方为取得对被购买方的控制权而付出的资产、发生或承担的负债以及发行的权益性证券的公允价值，为企业合并发生的审计、法律服务、评估咨询等中介费用以及其他管理费用于发生时计入当期损益。购买方作为合并对价发行的权益性证券或债务性证券的交易费用，计入权益性证券或债务性证券的初始确认金额。所涉及的或有对价按其在购买日的公允价值计入合并成本，购买日后 12 个月内出现对购买日已存在情况的新的或进一步证据而需要调整或有对价的，相应调整合并商誉。购买方发生的合并成本及在合并中取得的可辨认净资产按购买日的公允价值计量。合并成本大于合并中取得的被购买方于购买日可辨认净资产公允价值份额的差额，确认为商誉。合并成本小于合并中取得的被购买方可辨认净资产公允价值份额的，首先对取得的被购买方各项可辨认资产、负债及或有负债的公允价值以及合并成本的计量进行复核，复核后合并成本仍小于合并中取得的被购买方可辨认净资产公允价值份额的，其差额计入当期损益。

购买方取得被购买方的可抵扣暂时性差异，在购买日因不符合递延所得税资产确认条件而未予确认的，在购买日后 12 个月内，如取得新的或进一步的信息表明购买日的相关情况已经存在，预期被购买方在购买日可抵扣暂时性差异带来的经济利益能够实现的，则确认相关的递延所得税资产，同时减少商誉，商誉不足冲减的，差额部分确认为当期损益；除上述情况以外，确认与企业合并相关的递延所得税资产的，计入当期损益。

通过多次交易分步实现的非同一控制下企业合并，根据《财政部关于印发企业会计准则解释第 5 号的通知》（财会[2012]19 号）和《企业会计准则第 33 号——合并财务报表》第五十一条关于“一揽子交易”的判断标准（参见本附注五、7“控制的判断标准和合并财务报表的编制方法”

（2）），判断该多次交易是否属于“一揽子交易”。属于“一揽子交易”的，参考本部分前面各段描述及本附注五、19“长期股权投资”进行会计处理；不属于“一揽子交易”的，区分个别财务报表和合并财务报表进行相关会计处理：

在个别财务报表中，以购买日之前所持被购买方的股权投资的账面价值与购买日新增投资成本之和，作为该项投资的初始投资成本；购买日之前持有的被购买方的股权涉及其他综合收益的，在处置该项投资时将与其相关的其他综合收益采用与被购买方直接处置相关资产或负债相同的基础进行会计处理。

在合并财务报表中，对于购买日之前持有的被购买方的股权，按照该股权在购买日的公允价值进行重新计量，公允价值与其账面价值的差额计入当期投资收益；购买日之前持有的被购买方的股权涉及其他综合收益的，与其相关的其他综合收益应当采用与被购买方直接处置相关资产或负债相同的基础进行会计处理。

7、控制的判断标准和合并财务报表的编制方法

√适用 □不适用

（1）控制的判断标准

合并财务报表的合并范围以控制为基础予以确定。控制是指本集团拥有对被投资方的权力，通过参与被投资方的相关活动而享有可变回报，并且有能力运用对被投资方的权力影响该回报金

额。其中，本集团享有现时权利使本集团目前有能力主导被投资方的相关活动，而不论本集团是否实际行使该权利，视为本集团拥有对被投资方的权力；本集团自被投资方取得的回报可能会随着被投资方业绩而变动的，视为享有可变回报；本集团以主要责任人身份行使决策权的，视为本集团有能力运用对被投资方的权力影响该回报金额。合并范围包括本公司及全部子公司。子公司，是指被本集团控制的主体。

本集团在综合考虑所有相关事实和情况的基础上对是否控制被投资方进行判断。相关事实和情况主要包括：被投资方的设立目的；被投资方的相关活动以及如何对相关活动作出决策；本集团享有的权利是否使本集团目前有能力主导被投资方的相关活动；本集团是否通过参与被投资方的相关活动而享有可变回报；本集团是否有能力运用对被投资方的权力影响其回报金额；本集团与其他方的关系等。一旦相关事实和情况的变化导致上述控制定义涉及的相关要素发生了变化，本集团将进行重新评估。

（2）合并财务报表编制的方法

从取得子公司的净资产和生产经营决策的实际控制权之日起，本集团开始将其纳入合并范围；从丧失实际控制权之日起停止纳入合并范围。对于处置的子公司，处置日前的经营成果和现金流量已经适当地包括在合并利润表和合并现金流量表中；当期处置的子公司，不调整合并资产负债表的期初数。非同一控制下企业合并增加的子公司，其购买日后的经营成果及现金流量已经适当地包括在合并利润表和合并现金流量表中，且不调整合并财务报表的期初数和对比数。同一控制下企业合并增加的子公司及吸收合并下的被合并方，其自合并当期期初至合并日的经营成果和现金流量已经适当地包括在合并利润表和合并现金流量表中，并且同时调整合并财务报表的对比数。

在编制合并财务报表时，子公司与本公司采用的会计政策或会计期间不一致的，按照本公司的会计政策和会计期间对子公司财务报表进行必要的调整。对于非同一控制下企业合并取得的子公司，以购买日可辨认净资产公允价值为基础对其财务报表进行调整。

集团内所有重大往来余额、交易及未实现利润在合并财务报表编制时予以抵销。

子公司的股东权益及当期净损益中不属于本公司所拥有的部分分别作为少数股东权益及少数股东损益在合并财务报表中股东权益及净利润项下单独列示。子公司当期净损益中属于少数股东权益的份额，在合并利润表中净利润项目下以“少数股东损益”项目列示。少数股东分担的子公司的亏损超过了少数股东在该子公司期初股东权益中所享有的份额，仍冲减少数股东权益。

当因处置部分股权投资或其他原因丧失了对原有子公司的控制权时，对于剩余股权，按照其在丧失控制权日的公允价值进行重新计量。处置股权取得的对价与剩余股权公允价值之和，减去按原持股比例计算应享有原有子公司自购买日开始持续计算的净资产的份额之间的差额，计入丧失控制权当期的投资收益。与原有子公司股权投资相关的其他综合收益，在丧失控制权时采用与该子公司直接处置相关资产或负债相同的基础进行会计处理。其后，对该部分剩余股权按照《企业会计准则第2号——长期股权投资》或《企业会计准则第22号——金融工具确认和计量》等相关规定进行后续计量，详见本附注五、19“长期股权投资”或本附注五、11“金融工具”。

本集团通过多次交易分步处置对子公司股权投资直至丧失控制权的，需区分处置对子公司股权投资直至丧失控制权的各项交易是否属于一揽子交易。处置对子公司股权投资的各项交易的条款、条件以及经济影响符合以下一种或多种情况，通常表明应将多次交易事项作为一揽子交易进行会计处理：①这些交易是同时或者在考虑了彼此影响的情况下订立的；②这些交易整体才能达成一项完整的商业结果；③一项交易的发生取决于其他至少一项交易的发生；④一项交易单独看是不经济的，但是和其他交易一并考虑时是经济的。不属于一揽子交易的，对其中的每一项交易视情况分别按照“不丧失控制权的情况下部分处置对子公司的长期股权投资”（详见本附注五、19“长期股权投资”（2）④）和“因处置部分股权投资或其他原因丧失了对原有子公司的控制权”

（详见前段）适用的原则进行会计处理。处置对子公司股权投资直至丧失控制权的各项交易属于一揽子交易的，将各项交易作为一项处置子公司并丧失控制权的交易进行会计处理；但是，在丧失控制权之前每一次处置价款与处置投资对应的享有该子公司净资产份额的差额，在合并财务报表中确认为其他综合收益，在丧失控制权时一并转入丧失控制权当期的损益。

8、合营安排分类及共同经营会计处理方法

√适用 □不适用

合营安排，是指一项由两个或两个以上的参与方共同控制的安排。本集团根据在合营安排中享有的权利和承担的义务，将合营安排分为共同经营和合营企业。共同经营，是指本集团享有该安排相关资产且承担该安排相关负债的合营安排。合营企业，是指本集团仅对该安排的净资产享有权利的合营安排。

本集团对合营企业的投资采用权益法核算，按照本附注五、19“长期股权投资”（2）②“权益法核算的长期股权投资”中所述的会计政策处理。

本集团作为合营方对共同经营，确认本集团单独持有的资产、单独所承担的负债，以及按本集团份额确认共同持有的资产和共同承担的负债；确认出售本集团享有的共同经营产出份额所产生的收入；按本集团份额确认共同经营因出售产出所产生的收入；确认本集团单独所发生的费用，以及按本集团份额确认共同经营发生的费用。

当本集团作为合营方向共同经营投出或出售资产（该资产不构成业务，下同）、或者自共同经营购买资产时，在该等资产出售给第三方之前，本集团仅确认因该交易产生的损益中归属于共同经营其他参与方的部分。该等资产发生符合《企业会计准则第8号——资产减值》等规定的资产减值损失的，对于由本集团向共同经营投出或出售资产的情况，本集团全额确认该损失；对于本集团自共同经营购买资产的情况，本集团按承担的份额确认该损失。

9、 现金及现金等价物的确定标准

本集团现金及现金等价物包括库存现金、可以随时用于支付的存款以及本集团持有的期限短（一般为从购买日起三个月内到期）、流动性强、易于转换为已知金额现金、价值变动风险很小的投资。

10、 外币业务和外币报表折算

√适用 □不适用

（1） 发生外币交易时折算汇率的确定方法

本集团发生的外币交易在初始确认时，按交易日的即期汇率折算为记账本位币金额。

（2） 在资产负债表日对外币货币性项目和外币非货币项目采用的折算方法和汇兑损益的处理方法

资产负债表日，对于外币货币性项目采用资产负债表日即期汇率折算，由此产生的汇兑差额，除：①属于与购建符合资本化条件的资产相关的外币专门借款产生的汇兑差额按照借款费用资本化的原则处理；以及②分类为以公允价值计量且其变动计入其他综合收益的外币货币性项目，除摊余成本（含减值）之外的其他账面余额变动产生的汇兑差额计入其他综合收益之外，均计入当期损益。

以历史成本计量的外币非货币性项目，仍采用交易发生日的即期汇率折算的记账本位币金额计量。以公允价值计量的外币非货币性项目，采用公允价值确定日的即期汇率折算，折算后的记账本位币金额与原记账本位币金额的差额，作为公允价值变动（含汇率变动）处理，计入当期损益或确认为其他综合收益。

（3） 外币财务报表的折算方法

境外经营的外币财务报表按以下方法折算为人民币报表：资产负债表中的资产和负债项目，采用资产负债表日的即期汇率折算；股东权益类项目除“未分配利润”项目外，其他项目采用发生时的即期汇率折算。利润表中的收入和费用项目，采用交易发生日的即期汇率折算。期初未分配利润为上一年折算后的期末未分配利润；期末未分配利润按折算后的利润分配各项目计算列示；折算后资产类项目与负债类项目和股东权益类项目合计数的差额，作为外币报表折算差额，确认为其他综合收益。处置境外经营并丧失控制权时，将资产负债表中股东权益项目下列示的、与该境外经营相关的外币报表折算差额，全部或按处置该境外经营的比例转入处置当期损益。

外币现金流量以及境外子公司的现金流量，采用现金流量发生日的即期汇率折算。汇率变动对现金的影响额作为调节项目，在现金流量表中单独列报。

期初数和上年实际数按照上年财务报表折算后的数额列示。

在处置本集团在境外经营的全部所有者权益或因处置部分股权投资或其他原因丧失了对境外经营控制权时，将资产负债表中股东权益项目下列示的、与该境外经营相关的归属于母公司所有者权益的外币报表折算差额，全部转入处置当期损益。

在处置部分股权投资或其他原因导致持有境外经营权益比例降低但不丧失对境外经营控制权时，与该境外经营处置部分相关的外币报表折算差额将归属于少数股东权益，不转入当期损益。在处置境外经营为联营企业或合营企业的部分股权时，与该境外经营相关的外币报表折算差额，按处置该境外经营的比例转入处置当期损益。

如有实质上构成对境外经营净投资的外币货币性项目，在合并财务报表中，其因汇率变动而产生的汇兑差额，作为“外币报表折算差额”确认为其他综合收益；处置境外经营时，计入处置当期损益。

11、金融工具

√适用 □不适用

在本集团成为金融工具合同的一方时确认一项金融资产或金融负债。

（1）金融资产的分类、确认和计量

本集团根据管理金融资产的业务模式和金融资产的合同现金流量特征，将金融资产划分为：以摊余成本计量的金融资产；以公允价值计量且其变动计入其他综合收益的金融资产；以公允价值计量且其变动计入当期损益的金融资产。

金融资产在初始确认时以公允价值计量。对于以公允价值计量且其变动计入当期损益的金融资产，相关交易费用直接计入当期损益；对于其他类别的金融资产，相关交易费用计入初始确认金额。因销售产品或提供劳务而产生的、未包含或不考虑重大融资成分的应收账款或应收票据，本集团按照预期有权收取的对价金额作为初始确认金额。

① 以摊余成本计量的金融资产

本集团管理以摊余成本计量的金融资产的业务模式为以收取合同现金流量为目标，且此类金融资产的合同现金流量特征与基本借贷安排相一致，即在特定日期产生的现金流量，仅为对本金和以未偿付本金金额为基础的利息的支付。本集团对于此类金融资产，采用实际利率法，按照摊余成本进行后续计量，其摊销或减值产生的利得或损失，计入当期损益。

② 以公允价值计量且其变动计入其他综合收益的金融资产

本集团管理此类金融资产的业务模式为既以收取合同现金流量为目标又以出售为目标，且此类金融资产的合同现金流量特征与基本借贷安排相一致。本集团对此类金融资产按照公允价值计量且其变动计入其他综合收益，但减值损失或利得、汇兑损益和按照实际利率法计算的利息收入计入当期损益。

此外，本集团将部分非交易性权益工具投资指定为以公允价值计量且其变动计入其他综合收益的金融资产。本集团将该类金融资产的相关股利收入计入当期损益，公允价值变动计入其他综合收益。当该金融资产终止确认时，之前计入其他综合收益的累计利得或损失将从其他综合收益转入留存收益，不计入当期损益。

③ 以公允价值计量且其变动计入当期损益的金融资产

本集团将上述以摊余成本计量的金融资产和以公允价值计量且其变动计入其他综合收益的金融资产之外的金融资产，分类为以公允价值计量且其变动计入当期损益的金融资产。此外，在初始确认时，本集团为了消除或显著减少会计错配，将部分金融资产指定为以公允价值计量且其变动计入当期损益的金融资产。对于此类金融资产，本集团采用公允价值进行后续计量，公允价值变动计入当期损益。

（2）金融负债的分类、确认和计量

金融负债于初始确认时分类为以公允价值计量且其变动计入当期损益的金融负债和其他金融负债。对于以公允价值计量且其变动计入当期损益的金融负债，相关交易费用直接计入当期损益，其他金融负债的相关交易费用计入其初始确认金额。

① 以公允价值计量且其变动计入当期损益的金融负债

以公允价值计量且其变动计入当期损益的金融负债，包括交易性金融负债（含属于金融负债的衍生工具）和初始确认时指定为以公允价值计量且其变动计入当期损益的金融负债。

交易性金融负债（含属于金融负债的衍生工具），按照公允价值进行后续计量，除与套期会计有关外，公允价值变动计入当期损益。

被指定为以公允价值计量且其变动计入当期损益的金融负债，该负债由本集团自身信用风险变动引起的公允价值变动计入其他综合收益，且终止确认该负债时，计入其他综合收益的自身信

用风险变动引起的其公允价值累计变动额转入留存收益。其余公允价值变动计入当期损益。若按上述方式对该等金融负债的自身信用风险变动的影响进行处理会造成或扩大损益中的会计错配的,本集团将该金融负债的全部利得或损失(包括企业自身信用风险变动的影响金额)计入当期损益。

②其他金融负债

除金融资产转移不符合终止确认条件或继续涉入被转移金融资产所形成的金融负债、财务担保合同外的其他金融负债分类为以摊余成本计量的金融负债,按摊余成本进行后续计量,终止确认或摊销产生的利得或损失计入当期损益。

(3) 金融资产转移的确认依据和计量方法

满足下列条件之一的金融资产,予以终止确认:①收取该金融资产现金流量的合同权利终止;②该金融资产已转移,且将金融资产所有权上几乎所有的风险和报酬转移给转入方;③该金融资产已转移,虽然企业既没有转移也没有保留金融资产所有权上几乎所有的风险和报酬,但是放弃了对该金融资产的控制。

若企业既没有转移也没有保留金融资产所有权上几乎所有的风险和报酬,且未放弃对该金融资产的控制的,则按照继续涉入所转移金融资产的程度确认有关金融资产,并相应确认有关负债。继续涉入所转移金融资产的程度,是指该金融资产价值变动使企业面临的风险水平。金融资产整体转移满足终止确认条件的,将所转移金融资产的账面价值及因转移而收到的对价与原计入其他综合收益的公允价值变动累计额之和的差额计入当期损益。

金融资产部分转移满足终止确认条件的,将所转移金融资产的账面价值在终止确认及未终止确认部分之间按其相对的公允价值进行分摊,并将因转移而收到的对价与应分摊至终止确认部分的原计入其他综合收益的公允价值变动累计额之和与分摊的前述账面金额之差额计入当期损益。本集团对采用附追索权方式出售的金融资产,或将持有的金融资产背书转让,需确定该金融资产所有权上几乎所有的风险和报酬是否已经转移。已将该金融资产所有权上几乎所有的风险和报酬转移给转入方的,终止确认该金融资产;保留了金融资产所有权上几乎所有的风险和报酬的,不终止确认该金融资产;既没有转移也没有保留金融资产所有权上几乎所有的风险和报酬的,则继续判断企业是否对该资产保留了控制,并根据前面各段所述的原则进行会计处理。

(4) 金融负债的终止确认

金融负债(或其一部分)的现时义务已经解除的,本集团终止确认该金融负债(或该部分金融负债)。本集团(借入方)与借出方签订协议,以承担新金融负债的方式替换原金融负债,且新金融负债与原金融负债的合同条款实质上不同的,终止确认原金融负债,同时确认一项新金融负债。本集团对原金融负债(或其一部分)的合同条款作出实质性修改的,终止确认原金融负债,同时按照修改后的条款确认一项新金融负债。金融负债(或其一部分)终止确认的,本集团将其账面价值与支付的对价(包括转出的非现金资产或承担的负债)之间的差额,计入当期损益。

(5) 金融资产和金融负债的抵销

当本集团具有抵销已确认金额的金融资产和金融负债的法定权利,且该种法定权利是当前可执行的,同时本集团计划以净额结算或同时变现该金融资产和清偿该金融负债时,金融资产和金融负债以相互抵销后的净额在资产负债表内列示。除此以外,金融资产和金融负债在资产负债表内分别列示,不予相互抵销。

(6) 金融资产和金融负债的公允价值确定方法

公允价值,是指市场参与者在计量日发生的有序交易中,出售一项资产所能收到或者转移一项负债所需支付的价格。金融工具存在活跃市场的,本集团采用活跃市场中的报价确定其公允价值。活跃市场中的报价是指易于定期从交易所、经纪商、行业协会、定价服务机构等获得的价格,且代表了在公平交易中实际发生的市场交易的价格。金融工具不存在活跃市场的,本集团采用估值技术确定其公允价值。估值技术包括参考熟悉情况并自愿交易的各方最近进行的市场交易中使用的价格、参照实质上相同的其他金融工具当前的公允价值、现金流量折现法和期权定价模型等。在估值时,本集团采用在当前情况下适用并且有足够可利用数据和其他信息支持的估值技术,选择与市场参与者在相关资产或负债的交易中所考虑的资产或负债特征相一致的输入值,并尽可能优先使用相关可观察输入值。在相关可观察输入值无法取得或取得不切实可行的情况下,使用不可输入值。

(7) 权益工具

权益工具是指能证明拥有本集团在扣除所有负债后的资产中的剩余权益的合同。本集团发行（含再融资）、回购、出售或注销权益工具作为权益的变动处理，与权益性交易相关的交易费用从权益中扣减。本集团不确认权益工具的公允价值变动。

本集团权益工具在存续期间分派股利（含分类为权益工具的工具所产生的“利息”）的，作为利润分配处理。

（8）金融资产减值

本集团需确认减值损失的金融资产系以摊余成本计量的金融资产、以公允价值计量且其变动计入其他综合收益的债务工具、租赁应收款，主要包括应收票据、应收账款、应收款项融资、其他应收款、债权投资、其他债权投资、长期应收款等。此外，对合同资产及部分财务担保合同，也按照本部分所述会计政策计提减值准备和确认信用减值损失。

①减值准备的确认方法

本集团以预期信用损失为基础，对上述各项目按照其适用的预期信用损失计量方法（一般方法或简化方法）计提减值准备并确认信用减值损失。

信用损失，是指本集团按照原实际利率折现的、根据合同应收的所有合同现金流量与预期收取的所有现金流量之间的差额，即全部现金短缺的现值。其中，对于购买或源生的已发生信用减值的金融资产，本集团按照该金融资产经信用调整的实际利率折现。

预期信用损失计量的一般方法是指，本集团在每个资产负债表日评估金融资产（含合同资产等其他适用项目，下同）的信用风险自初始确认后是否已经显著增加，如果信用风险自初始确认后已显著增加，本集团按照相当于整个存续期内预期信用损失的金额计量损失准备；如果信用风险自初始确认后未显著增加，本集团按照相当于未来 12 个月内预期信用损失的金额计量损失准备。本集团在评估预期信用损失时，考虑所有合理且有依据的信息，包括前瞻性信息。

对于在资产负债表日具有较低信用风险的金融工具，本集团假设其信用风险自初始确认后并未显著增加，选择按照未来 12 个月内的预期信用损失计量损失准备。

②信用风险自初始确认后是否显著增加的判断标准

如果某项金融资产在资产负债表日确定的预计存续期内的违约概率显著高于在初始确认时确定的预计存续期内的违约概率，则表明该项金融资产的信用风险显著增加。除特殊情况外，本集团采用未来 12 个月内发生的违约风险的变化作为整个存续期内发生违约风险变化的合理估计，来确定自初始确认后信用风险是否显著增加。

③以组合为基础评估预期信用风险的组合方法

本集团对信用风险显著不同的金融资产单项评价信用风险，如：应收关联方款项；与对方存在争议或涉及诉讼、仲裁的应收款项；已有明显迹象表明债务人很可能无法履行还款义务的应收款项等。

除了单项评估信用风险的金融资产外，本集团基于共同风险特征将金融资产划分为不同的组别，在组合的基础上评估信用风险。

④金融资产减值的会计处理方法

期末，本集团计算各类金融资产的预计信用损失，如果该预计信用损失大于其当前减值准备的账面金额，将其差额确认为减值损失；如果小于当前减值准备的账面金额，则将差额确认为减值利得。

12、 应收票据

√适用 □不适用

本集团对于应收票据按照相当于整个存续期内的预期信用损失金额计量损失准备。基于应收票据的信用风险特征，将其划分为不同组合：

项 目	确定组合的依据
银行承兑汇票	承兑人为信用风险较小的银行
商业承兑汇票	承兑人为信用风险较小的公司

按照信用风险特征组合计提坏账准备的组合类别及确定依据

☐适用 ☒不适用

基于账龄确认信用风险特征组合的账龄计算方法

☐适用 ☒不适用

按照单项计提坏账准备的单项计提判断标准

☐适用 ☒不适用

13、 应收账款

☒适用 ☐不适用

对于不含重大融资成分的应收账款和合同资产，本集团按照相当于整个存续期内的预期信用损失金额计量损失准备。

对于包含重大融资成分的应收账款、合同资产和租赁应收款，本集团选择始终按照相当于存续期内预期信用损失的金额计量损失准备。

按照信用风险特征组合计提坏账准备的组合类别及确定依据

☒适用 ☐不适用

除了单项评估信用风险的应收账款外，基于其信用风险特征，将其划分为不同组合：

项 目	确定组合的依据
应收账款：	
账龄组合	按不同客户和款项性质的信用风险特征，以账龄组合为基础评估预期信用损失
同一控制下的关联方组合	将合并范围内的企业间应收账款作为具有类似信用风险特征的应收账款组合，除有确凿证据表明无法收回外，不计提坏账准备。
合同资产：	
账龄组合	按不同客户和款项性质的信用风险特征，以账龄组合为基础评估预期信用损失
同一控制下的关联方组合	将合并范围内的企业间应收账款作为具有类似信用风险特征的应收账款组合，除有确凿证据表明无法收回外，不计提坏账准备。

基于账龄确认信用风险特征组合的账龄计算方法

☐适用 ☒不适用

按照单项计提坏账准备的认定单项计提判断标准

☐适用 ☒不适用

14、 应收款项融资

☒适用 ☐不适用

以公允价值计量且其变动计入其他综合收益的应收票据和应收账款，自初始确认日起到期期限在一年内（含一年）的，列报为应收款项融资。本集团采用整个存续期的预期信用损失的金额计量减值损失。

按照信用风险特征组合计提坏账准备的组合类别及确定依据

☐适用 ☒不适用

基于账龄确认信用风险特征组合的账龄计算方法

☐适用 ☒不适用

按照单项计提坏账准备的单项计提判断标准

☐适用 ☒不适用

15、 其他应收款

☒适用 ☐不适用

本集团依据其他应收款信用风险自初始确认后是否已经显著增加，采用相当于未来 12 个月内、或整个存续期的预期信用损失的金额计量减值损失。

按照信用风险特征组合计提坏账准备的组合类别及确定依据

☒适用 ☐不适用

除了单项评估信用风险的其他应收款外，基于其信用风险特征，将其划分为不同组合

项 目	确定组合的依据
账龄组合	按不同款项性质的信用风险特征，以账龄组合为基础评估预期信用损失
同一控制下的关联方组合	将合并范围内的企业间其他应收款作为具有类似信用风险特征的其他应收款组合，除有确凿证据表明无法收回外，不计提坏账准备。

基于账龄确认信用风险特征组合的账龄计算方法

☐适用 ☒不适用

按照单项计提坏账准备的单项计提判断标准

☐适用 ☒不适用

16、 存货

☒适用 ☐不适用

存货类别、发出计价方法、盘存制度、低值易耗品和包装物的摊销方法

☒适用 ☐不适用

(1) 存货的分类

存货主要包括原材料、在产品、库存商品、周转材料、在建开发产品、已完工开发产品等，摊销期限不超过一年或一个营业周期的合同履约成本也列报为存货。

(2) 存货取得和发出的计价方法

存货在取得时按实际成本计价，存货成本包括采购成本、加工成本和其他成本。领用和发出时按加权平均法计价。

(3) 存货的盘存制度为永续盘存制。

(4) 低值易耗品和包装物的摊销方法

低值易耗品于领用时按一次摊销法摊销；包装物于领用时按一次摊销法摊销。

存货跌价准备的确认标准和计提方法

☒适用 ☐不适用

可变现净值是指在日常活动中，存货的估计售价减去至完工时估计将要发生的成本、估计的销售费用以及相关税费后的金额。在确定存货的可变现净值时，以取得的确凿证据为基础，同时考虑持有存货的目的以及资产负债表日后事项的影响。

在资产负债表日，存货按照成本与可变现净值孰低计量。当其可变现净值低于成本时，提取存货跌价准备。存货跌价准备通常按单个存货项目的成本高于其可变现净值的差额提取。

计提存货跌价准备后，如果以前减记存货价值的影响因素已经消失，导致存货的可变现净值高于其账面价值的，在原已计提的存货跌价准备金额内予以转回，转回的金额计入当期损益。

按照组合计提存货跌价准备的组合类别及确定依据、不同类别存货可变现净值的确定依据

☐适用 ☒不适用

基于库龄确认存货可变现净值的各库龄组合可变现净值的计算方法和确定依据

☐适用 ☒不适用

17、 合同资产

☒适用 ☐不适用

合同资产的确认方法及标准

☒适用 ☐不适用

本集团将客户尚未支付合同对价，但本集团已经依据合同履行了履约义务，且不属于无条件（即仅取决于时间流逝）向客户收款的权利，在资产负债表中列示为合同资产。同一合同下的合同资产和合同负债以净额列示，不同合同下的合同资产和合同负债不予抵销。

合同资产预期信用损失的确定方法和会计处理方法参见附注五、13、应收账款。

按照信用风险特征组合计提坏账准备的组合类别及确定依据

☐适用 ☒不适用

基于账龄确认信用风险特征组合的账龄计算方法

☐适用 ☒不适用

按照单项计提坏账准备的认定单项计提判断标准

☐适用 ☒不适用

18、 持有待售的非流动资产或处置组

☒适用 ☐不适用

本集团若主要通过出售（包括具有商业实质的非货币性资产交换，下同）而非持续使用一项非流动资产或处置组收回其账面价值的，则将其划分为持有待售类别。具体标准为同时满足以下条件：某项非流动资产或处置组根据类似交易中出售此类资产或处置组的惯例，在当前状况下即可立即出售；本集团已经就出售计划作出决议且获得确定的购买承诺；预计出售将在一年内完成。其中，处置组是指在一项交易中作为整体通过出售或其他方式一并处置的一组资产，以及在该交易中转让的与这些资产直接相关的负债。处置组所属的资产组或资产组组合按照《企业会计准则第8号——资产减值》分摊了企业合并中取得的商誉的，该处置组应当包含分摊至处置组的商誉。

划分为持有待售的非流动资产或处置组的确认标准和会计处理方法

☒适用 ☐不适用

本集团初始计量或在资产负债表日重新计量划分为持有待售的非流动资产和处置组时，其账面价值高于公允价值减去出售费用后的净额的，将账面价值减记至公允价值减去出售费用后的净额，减记的金额确认为资产减值损失，计入当期损益，同时计提持有待售资产减值准备。对于处置组，所确认的资产减值损失先抵减处置组中商誉的账面价值，再按比例抵减该处置组内适用

《企业会计准则第42号——持有待售的非流动资产、处置组和终止经营》（以下简称“持有待售准则”）的计量规定的各项非流动资产的账面价值。后续资产负债表日持有待售的处置组公允价值减去出售费用后的净额增加的，以前减记的金额应当予以恢复，并在划分为持有待售类别后适用持有待售准则计量规定的非流动资产确认的资产减值损失金额内转回，转回金额计入当期损益，并根据处置组中除商誉外适用持有待售准则计量规定的各项非流动资产账面价值所占比重按比例增加其账面价值；已抵减的商誉账面价值，以及适用持有待售准则计量规定的非流动资产在划分为持有待售类别前确认的资产减值损失不得转回。

持有待售的非流动资产或处置组中的非流动资产不计提折旧或摊销，持有待售的处置组中负债的利息和其他费用继续予以确认。

非流动资产或处置组不再满足持有待售类别的划分条件时，本集团不再将其继续划分为持有待售类别或将非流动资产从持有待售的处置组中移除，并按照以下两者孰低计量：（1）划分为持有待售类别前的账面价值，按照假定不划分为持有待售类别情况下本应确认的折旧、摊销或减值等进行调整后的金额；（2）可收回金额。

终止经营的认定标准和列报方法

√适用 □不适用

终止经营，是指满足下列条件之一的、能够单独区分且已被本集团处置或划分为持有待售类别的组成部分：①该组成部分代表一项独立的主要业务或一个单独的主要经营地区；②该组成部分是拟对一项独立的主要业务或一个单独的主要经营地区进行处置的一项相关联计划的一部分；③该组成部分是专为了转售而取得的子公司。

本集团在利润表中单独列报终止经营损益，终止经营的减值损失和转回金额等经营损益及处置损益均作为终止经营损益列报。

19、长期股权投资

√适用 □不适用

本部分所指的长期股权投资是指本集团对被投资单位具有控制、共同控制或重大影响的长期股权投资。本集团对被投资单位不具有控制、共同控制或重大影响的长期股权投资，作为以公允价值计量且其变动计入当期损益的金融资产核算，其中如果属于非交易性的，本集团在初始确认时可选择将其指定为以公允价值计量且其变动计入其他综合收益的金融资产核算，其会计政策详见附注五、11“金融工具”。

共同控制，是指本集团按照相关约定对某项安排所共有的控制，并且该安排的相关活动必须经过分享控制权的参与方一致同意后才能决策。重大影响，是指本集团对被投资单位的财务和经营政策有参与决策的权力，但并不能够控制或者与其他方一起共同控制这些政策的制定。

（1）投资成本的确定

对于同一控制下的企业合并取得的长期股权投资，在合并日按照被合并方股东权益在最终控制方合并财务报表中的账面价值的份额作为长期股权投资的初始投资成本。长期股权投资初始投资成本与支付的现金、转让的非现金资产以及所承担债务账面价值之间的差额，调整资本公积；资本公积不足冲减的，调整留存收益。以发行权益性证券作为合并对价的，在合并日按照被合并方股东权益在最终控制方合并财务报表中的账面价值的份额作为长期股权投资的初始投资成本，按照发行股份的面值总额作为股本，长期股权投资初始投资成本与所发行股份面值总额之间的差额，调整资本公积；资本公积不足冲减的，调整留存收益。通过多次交易分步取得同一控制下被合并方的股权，最终形成同一控制下企业合并的，应分别是否属于“一揽子交易”进行处理：属于“一揽子交易”的，将各项交易作为一项取得控制权的交易进行会计处理。不属于“一揽子交易”的，在合并日按照应享有被合并方股东权益在最终控制方合并财务报表中的账面价值的份额作为长期股权投资的初始投资成本，长期股权投资初始投资成本与达到合并前的长期股权投资账面价值加上合并日进一步取得股份新支付对价的账面价值之和的差额，调整资本公积；资本公积不足冲减的，调整留存收益。合并日之前持有的股权投资因采用权益法核算或作为以公允价值计量且其变动计入其他综合收益的金融资产而确认的其他综合收益，暂不进行会计处理。

对于非同一控制下的企业合并取得的长期股权投资，在购买日按照合并成本作为长期股权投资的初始投资成本，合并成本包括购买方付出的资产、发生或承担的负债、发行的权益性证券的公允价值之和。通过多次交易分步取得被购买方的股权，最终形成非同一控制下的企业合并的，应分别是否属于“一揽子交易”进行处理：属于“一揽子交易”的，将各项交易作为一项取得控制权的交易进行会计处理。不属于“一揽子交易”的，按照原持有被购买方的股权投资账面价值加上新增投资成本之和，作为改按成本法核算的长期股权投资的初始投资成本。原持有的股权采用权益法核算的，相关其他综合收益暂不进行会计处理。

合并方或购买方为企业合并发生的审计、法律服务、评估咨询等中介费用以及其他相关管理费用，于发生时计入当期损益。

除企业合并形成的长期股权投资外的其他股权投资，按成本进行初始计量，该成本视长期股权投资取得方式的不同，分别按照本集团实际支付的现金购买价款、本集团发行的权益性证券的

公允价值、投资合同或协议约定的价值、非货币性资产交换交易中换出资产的公允价值或原账面价值、该项长期股权投资自身的公允价值等方式确定。与取得长期股权投资直接相关的费用、税金及其他必要支出也计入投资成本。对于因追加投资能够对被投资单位实施重大影响或实施共同控制但不构成控制的，长期股权投资成本为按照《企业会计准则第 22 号——金融工具确认和计量》确定的原持有股权投资的公允价值加上新增投资成本之和。

(2) 后续计量及损益确认方法

对被投资单位具有共同控制（构成共同经营者除外）或重大影响的长期股权投资，采用权益法核算。此外，公司财务报表采用成本法核算能够对被投资单位实施控制的长期股权投资。

① 成本法核算的长期股权投资

采用成本法核算时，长期股权投资按初始投资成本计价，追加或收回投资调整长期股权投资的成本。除取得投资时实际支付的价款或者对价中包含的已宣告但尚未发放的现金股利或者利润外，当期投资收益按照享有被投资单位宣告发放的现金股利或利润确认。

② 权益法核算的长期股权投资

采用权益法核算时，长期股权投资的初始投资成本大于投资时应享有被投资单位可辨认净资产公允价值份额的，不调整长期股权投资的初始投资成本；初始投资成本小于投资时应享有被投资单位可辨认净资产公允价值份额的，其差额计入当期损益，同时调整长期股权投资的成本。

采用权益法核算时，按照应享有或应分担的被投资单位实现的净损益和其他综合收益的份额，分别确认投资收益和其他综合收益，同时调整长期股权投资的账面价值；按照被投资单位宣告分派的利润或现金股利计算应享有的部分，相应减少长期股权投资的账面价值；对于被投资单位除净损益、其他综合收益和利润分配以外所有者权益的其他变动，调整长期股权投资的账面价值并计入资本公积。在确认应享有被投资单位净损益的份额时，以取得投资时被投资单位各项可辨认资产等的公允价值为基础，对被投资单位的净利润进行调整后确认。被投资单位采用的会计政策及会计期间与本集团不一致的，按照本集团的会计政策及会计期间对被投资单位的财务报表进行调整，并据以确认投资收益和其他综合收益。对于本集团与联营企业及合营企业之间发生的交易，投出或出售的资产不构成业务的，未实现内部交易损益按照享有的比例计算归属于本集团的部分予以抵销，在此基础上确认投资损益。但本集团与被投资单位发生的未实现内部交易损失，属于所转让资产减值损失的，不予以抵销。本集团向合营企业或联营企业投出的资产构成业务的，投资方因此取得长期股权投资但未取得控制权的，以投出业务的公允价值作为新增长期股权投资的初始投资成本，初始投资成本与投出业务的账面价值之差，全额计入当期损益。本集团向合营企业或联营企业出售的资产构成业务的，取得的对价与业务的账面价值之差，全额计入当期损益。本集团自联营企业及合营企业购入的资产构成业务的，按《企业会计准则第 20 号——企业合并》的规定进行会计处理，全额确认与交易相关的利得或损失。

在确认应分担被投资单位发生的净亏损时，以长期股权投资的账面价值和其他实质上构成对被投资单位净投资的长期权益减记至零为限。此外，如本集团对被投资单位负有承担额外损失的义务，则按预计承担的义务确认预计负债，计入当期投资损失。被投资单位以后期间实现净利润的，本集团在收益分享额弥补未确认的亏损分担额后，恢复确认收益分享额。

③ 收购少数股权

在编制合并财务报表时，因购买少数股权新增的长期股权投资与按照新增持股比例计算应享有子公司自购买日（或合并日）开始持续计算的净资产份额之间的差额，调整资本公积，资本公积不足冲减的，调整留存收益。

④ 处置长期股权投资

在合并财务报表中，母公司在不丧失控制权的情况下部分处置对子公司的长期股权投资，处置价款与处置长期股权投资相对应享有子公司净资产的差额计入股东权益；母公司部分处置对子公司的长期股权投资导致丧失对子公司控制权的，按本附注五、7、“合并财务报表编制的方法”（2）中所述的相关会计政策处理。

其他情形下的长期股权投资处置，对于处置的股权，其账面价值与实际取得价款的差额，计入当期损益。

采用权益法核算的长期股权投资，处置后的剩余股权仍采用权益法核算的，在处置时将原计入股东权益的其他综合收益部分按相应的比例采用与被投资单位直接处置相关资产或负债相同的

基础进行会计处理。因被投资方除净损益、其他综合收益和利润分配以外的其他所有者权益变动而确认的所有者权益，按比例结转入当期损益。

采用成本法核算的长期股权投资，处置后剩余股权仍采用成本法核算的，其在取得对被投资单位的控制之前因采用权益法核算或金融工具确认和计量准则核算而确认的其他综合收益，采用与被投资单位直接处置相关资产或负债相同的基础进行会计处理，并按比例结转当期损益；因采用权益法核算而确认的被投资单位净资产中除净损益、其他综合收益和利润分配以外的其他所有者权益变动按比例结转当期损益。

本集团因处置部分股权投资丧失了对被投资单位的控制的，在编制个别财务报表时，处置后的剩余股权能够对被投资单位实施共同控制或施加重大影响的，改按权益法核算，并对该剩余股权视同自取得时即采用权益法核算进行调整；处置后的剩余股权不能对被投资单位实施共同控制或施加重大影响的，改按金融工具确认和计量准则的有关规定进行会计处理，其在丧失控制之日的公允价值与账面价值之间的差额计入当期损益。对于本集团取得对被投资单位的控制之前，因采用权益法核算或金融工具确认和计量准则核算而确认的其他综合收益，在丧失对被投资单位控制时采用与被投资单位直接处置相关资产或负债相同的基础进行会计处理，因采用权益法核算而确认的被投资单位净资产中除净损益、其他综合收益和利润分配以外的其他所有者权益变动在丧失对被投资单位控制时结转入当期损益。其中，处置后的剩余股权采用权益法核算的，其他综合收益和其他所有者权益按比例结转；处置后的剩余股权改按金融工具确认和计量准则进行会计处理的，其他综合收益和其他所有者权益全部结转。

本集团因处置部分股权投资丧失了对被投资单位的共同控制或重大影响的，处置后的剩余股权改按金融工具确认和计量准则核算，其在丧失共同控制或重大影响之日的公允价值与账面价值之间的差额计入当期损益。原股权投资因采用权益法核算而确认的其他综合收益，在终止采用权益法核算时采用与被投资单位直接处置相关资产或负债相同的基础进行会计处理，因被投资方除净损益、其他综合收益和利润分配以外的其他所有者权益变动而确认的所有者权益，在终止采用权益法时全部转入当期投资收益。

本集团通过多次交易分步处置对子公司股权投资直至丧失控制权，如果上述交易属于一揽子交易的，将各项交易作为一项处置子公司股权投资并丧失控制权的交易进行会计处理，在丧失控制权之前每一次处置价款与所处置的股权对应的长期股权投资账面价值之间的差额，先确认为其他综合收益，到丧失控制权时再一并转入丧失控制权的当期损益。

20、 投资性房地产

(1). 如果采用成本计量模式的

折旧或摊销方法

投资性房地产是指为赚取租金或资本增值，或两者兼有而持有的房地产。包括已出租的土地使用权、持有并准备增值后转让的土地使用权、已出租的建筑物等。

投资性房地产按成本进行初始计量。与投资性房地产有关的后续支出，如果与该资产有关的经济利益很可能流入且其成本能可靠地计量，则计入投资性房地产成本。其他后续支出，在发生时计入当期损益。

本集团采用成本模式对投资性房地产进行后续计量，并按照与房屋建筑物或土地使用权一致的政策进行折旧或摊销。

投资性房地产的减值测试方法和减值准备计提方法详见附注五、27“长期资产减值”。

自用房地产或存货转换为投资性房地产或投资性房地产转换为自用房地产时，按转换前的账面价值作为转换后的入账价值。

当投资性房地产被处置、或者永久退出使用且预计不能从其处置中取得经济利益时，终止确认该项投资性房地产。投资性房地产出售、转让、报废或毁损的处置收入扣除其账面价值和相关税费后计入当期损益。

21、 固定资产

(1). 确认条件

√适用 □不适用

固定资产是指为生产商品、提供劳务、出租或经营管理而持有的，使用寿命超过一个会计年度的有形资产。固定资产仅在与其有关的经济利益很可能流入本集团，且其成本能够可靠地计量时才予以确认。固定资产按成本并考虑预计弃置费用因素的影响进行初始计量。

(2). 折旧方法

√适用 □不适用

类别	折旧方法	折旧年限（年）	残值率	年折旧率
房屋及建筑物	年限平均法	10~30	5%	9.5%~3.17%
机器设备	年限平均法	5~20	5%	19%~4.75%
运输工具	年限平均法	5	5%	19%
工具、器具及电子设备	年限平均法	3~5	5%	31.67%~19%

22、 在建工程

√适用 □不适用

在建工程成本按实际工程支出确定，包括在建期间发生的各项工程支出、工程达到预定可使用状态前的资本化的借款费用以及其他相关费用等。在建工程在达到预定可使用状态后结转为固定资产。

在建工程的减值测试方法和减值准备计提方法详见附注五、27“长期资产减值”。

23、 借款费用

√适用 □不适用

借款费用包括借款利息、折价或溢价的摊销、辅助费用以及因外币借款而发生的汇兑差额等。可直接归属于符合资本化条件的资产的购建或者生产的借款费用，在资产支出已经发生、借款费用已经发生、为使资产达到预定可使用或可销售状态所必要的购建或生产活动已经开始时，开始资本化；购建或者生产的符合资本化条件的资产达到预定可使用状态或者可销售状态时，停止资本化。其余借款费用在发生当期确认为费用。

专门借款当期实际发生的利息费用，减去尚未动用的借款资金存入银行取得的利息收入或进行暂时性投资取得的投资收益后的金额予以资本化；一般借款根据累计资产支出超过专门借款部分的资产支出加权平均数乘以所占用一般借款的资本化率，确定资本化金额。资本化率根据一般借款的加权平均利率计算确定。

资本化期间内，外币专门借款的汇兑差额全部予以资本化；外币一般借款的汇兑差额计入当期损益。

符合资本化条件的资产指需要经过相当长时间的购建或者生产活动才能达到预定可使用或可销售状态的固定资产、投资性房地产和存货等资产。

如果符合资本化条件的资产在购建或生产过程中发生非正常中断、并且中断时间连续超过 3 个月的，暂停借款费用的资本化，直至资产的购建或生产活动重新开始。

24、 生物资产

□适用 √不适用

25、 油气资产

□适用 √不适用

26、 无形资产

(1). 使用寿命及其确定依据、估计情况、摊销方法或复核程序

√适用 □不适用

无形资产是指本集团拥有或者控制的没有实物形态的可辨认非货币性资产。本集团无形资产包括土地使用权、软件、专用技术、数据资源等。

无形资产按成本进行初始计量。与无形资产有关的支出，如果相关的经济利益很可能流入本集团且其成本能可靠地计量，则计入无形资产成本。除此以外的其他项目的支出，在发生时计入当期损益。

取得的土地使用权通常作为无形资产核算。自行开发建造厂房等建筑物，相关的土地使用权支出和建筑物建造成本则分别作为无形资产和固定资产核算。如为外购的房屋及建筑物，则将有关价款在土地使用权和建筑物之间进行分配，难以合理分配的，全部作为固定资产处理。

使用寿命有限的无形资产自可供使用时起，对其原值减去预计净残值和已计提的减值准备累计金额在其预计使用寿命内采用直线法分期平均摊销。使用寿命不确定的无形资产不予摊销。

期末，对使用寿命有限的无形资产的使用寿命和摊销方法进行复核，如发生变更则作为会计估计变更处理。此外，还对使用寿命不确定的无形资产的使用寿命进行复核，如果有证据表明该无形资产为企业带来经济利益的期限是可预见的，则估计其使用寿命并按照使用寿命有限的无形资产的摊销政策进行摊销。

(2). 研发支出的归集范围及相关会计处理方法

√适用 □不适用

本集团内部研究开发项目的支出分为研究阶段支出与开发阶段支出。研究阶段的支出，于发生时计入当期损益。

开发阶段的支出同时满足下列条件的，确认为无形资产，不能满足下述条件的开发阶段的支出计入当期损益：

- ①完成该无形资产以使其能够使用或出售在技术上具有可行性；
- ②具有完成该无形资产并使用或出售的意图；
- ③无形资产产生经济利益的方式，包括能够证明运用该无形资产生产的产品存在市场或无形资产自身存在市场，无形资产将在内部使用的，能够证明其有用性；
- ④有足够的技术、财务资源和其他资源支持，以完成该无形资产的开发，并有能力使用或出售该无形资产；
- ⑤归属于该无形资产开发阶段的支出能够可靠地计量。

无法区分研究阶段支出和开发阶段支出的，将发生的研发支出全部计入当期损益。

无形资产的减值测试方法及减值准备计提方法

无形资产的减值测试方法和减值准备计提方法详见附注五、27“长期资产减值”。

27、 长期资产减值

√适用 □不适用

对于固定资产、在建工程、使用权资产、使用寿命有限的无形资产、以成本模式计量的投资性房地产及对子公司、合营企业、联营企业的长期股权投资等非流动非金融资产，本集团于资产负债表日判断是否存在减值迹象。如存在减值迹象的，则估计其可收回金额，进行减值测试。商誉、使用寿命不确定的无形资产和尚未达到可使用状态的无形资产，无论是否存在减值迹象，每年均进行减值测试。

减值测试结果表明资产的可收回金额低于其账面价值的，按其差额计提减值准备并计入减值损失。可收回金额为资产的公允价值减去处置费用后的净额与资产预计未来现金流量的现值两者之间的较高者。资产的公允价值根据公平交易中销售协议价格确定；不存在销售协议但存在资产活跃市场的，公允价值按照该资产的买方出价确定；不存在销售协议和资产活跃市场的，则以可获取的最佳信息为基础估计资产的公允价值。处置费用包括与资产处置有关的法律费用、相关税费、搬运费以及为使资产达到可销售状态所发生的直接费用。资产预计未来现金流量的现值，按照资产在持续使用过程中和最终处置时所产生的预计未来现金流量，选择恰当的折现率对其进行折现后的金额加以确定。资产减值准备按单项资产为基础计算并确认，如果难以对单项资产的可收回金额进行估计的，以该资产所属的资产组确定资产组的可收回金额。资产组是能够独立产生现金流入的最小资产组合。

在财务报表中单独列示的商誉，在进行减值测试时，将商誉的账面价值分摊至预期从企业合并的协同效应中受益的资产组或资产组组合。测试结果表明包含分摊的商誉的资产组或资产组组

合的可收回金额低于其账面价值的，确认相应的减值损失。减值损失金额先抵减分摊至该资产组或资产组组合的商誉的账面价值，再根据资产组或资产组组合中除商誉以外的其他各项资产的账面价值所占比重，按比例抵减其他各项资产的账面价值。

上述资产减值损失一经确认，以后期间不予转回价值得以恢复的部分。

28、 长期待摊费用

√适用 □不适用

长期待摊费用为已经发生但应由报告期和以后各期负担的分摊期限在一年以上的各项费用。本集团的长期待摊费用主要包括装修费用、房屋改造及其他。长期待摊费用在预计受益期间按直线法摊销。

29、 合同负债

√适用 □不适用

合同负债，是指本集团已收或应收客户对价而应向客户转让商品的义务。如果在本集团向客户转让商品之前，客户已经支付了合同对价或本集团已经取得了无条件收款权，本集团在客户实际支付款项和到期应支付款项孰早时点，将该已收或应收款项列示为合同负债。同一合同下的合同资产和合同负债以净额列示，不同合同下的合同资产和合同负债不予抵销。

30、 职工薪酬

(1). 短期薪酬的会计处理方法

√适用 □不适用

本集团职工薪酬主要包括短期职工薪酬、离职后福利、辞退福利。其中：

短期薪酬主要包括工资、奖金、津贴和补贴、职工福利费、医疗保险费、生育保险费、工伤保险费、住房公积金、工会经费和职工教育经费、非货币性福利等。本集团在职工为本集团提供服务的会计期间将实际发生的短期职工薪酬确认为负债，并计入当期损益或相关资产成本。其中非货币性福利按公允价值计量。

(2). 离职后福利的会计处理方法

√适用 □不适用

离职后福利主要包括基本养老保险、失业保险以及年金等。离职后福利计划包括设定提存计划及设定受益计划。采用设定提存计划的，相应的应缴存金额于发生时计入相关资产成本或当期损益。

(3). 辞退福利的会计处理方法

√适用 □不适用

在职工劳动合同到期之前解除与职工的劳动关系，或为鼓励职工自愿接受裁减而提出给予补偿的建议，在本集团不能单方面撤回因解除劳动关系计划或裁减建议所提供的辞退福利时，和本集团确认与涉及支付辞退福利的重组相关的成本两者孰早日，确认辞退福利产生的职工薪酬负债，并计入当期损益。但辞退福利预期在年度报告期结束后十二个月不能完全支付的，按照其他长期职工薪酬处理。

职工内部退休计划采用与上述辞退福利相同的原则处理。本集团将自职工停止提供服务日至正常退休日的期间拟支付的内退人员工资和缴纳的社会保险费等，在符合预计负债确认条件时，计入当期损益（辞退福利）。

(4). 其他长期职工福利的会计处理方法

√适用 □不适用

本集团向职工提供的其他长期职工福利，符合设定提存计划的，按照设定提存计划进行会计处理，除此之外按照设定受益计划进行会计处理。

31、 预计负债

√适用 □不适用

当与或有事项相关的义务同时符合以下条件，确认为预计负债：（1）该义务是本集团承担的现时义务；（2）履行该义务很可能导致经济利益流出；（3）该义务的金额能够可靠地计量。

在资产负债表日，考虑与或有事项有关的风险、不确定性和货币时间价值等因素，按照履行相关现时义务所需支出的最佳估计数对预计负债进行计量。

如果清偿预计负债所需支出全部或部分预期由第三方补偿的，补偿金额在基本确定能够收到时，作为资产单独确认，且确认的补偿金额不超过预计负债的账面价值。

32、 股份支付

√适用 □不适用

（1）股份支付的会计处理方法

股份支付是为了获取职工或其他方提供服务而授予权益工具或者承担以权益工具为基础确定的负债的交易。股份支付分为以权益结算的股份支付和以现金结算的股份支付。

①以权益结算的股份支付

用以换取职工提供的服务的权益结算的股份支付，以授予职工权益工具在授予日的公允价值计量。该公允价值的金额在完成等待期内的服务或达到规定业绩条件才可行权的情况下，在等待期内以对可行权权益工具数量的最佳估计为基础，按直线法计算计入相关成本或费用/在授予后立即可行权时，在授予日计入相关成本或费用，相应增加资本公积。

在等待期内每个资产负债表日，本集团根据最新取得的可行权职工人数变动等后续信息做出最佳估计，修正预计可行权的权益工具数量。上述估计的影响计入当期相关成本或费用，并相应调整资本公积。

用以换取其他方服务的权益结算的股份支付，如果其他方服务的公允价值能够可靠计量，按照其他方服务在取得日的公允价值计量，如果其他方服务的公允价值不能可靠计量，但权益工具的公允价值能够可靠计量的，按照权益工具在服务取得日的公允价值计量，计入相关成本或费用，相应增加股东权益。

② 以现金结算的股份支付

以现金结算的股份支付，按照本集团承担的以股份或其他权益工具为基础确定的负债的公允价值计量。如授予后立即可行权，在授予日计入相关成本或费用，相应增加负债；如须完成等待期内的服务或达到规定业绩条件以后才可行权，在等待期的每个资产负债表日，以对可行权情况的最佳估计为基础，按照本集团承担负债的公允价值金额，将当期取得的服务计入成本或费用，相应增加负债。

在相关负债结算前的每个资产负债表日以及结算日，对负债的公允价值重新计量，其变动计入当期损益。

（2）修改、终止股份支付计划的相关会计处理

本集团对股份支付计划进行修改时，若修改增加了所授予权益工具的公允价值，按照权益工具公允价值的增加相应确认取得服务的增加。权益工具公允价值的增加是指修改前后的权益工具在修改日的公允价值之间的差额。若修改减少了股份支付公允价值总额或采用了其他不利于职工的方式，则仍继续对取得的服务进行会计处理，视同该变更从未发生，除非本集团取消了部分或全部已授予的权益工具。

在等待期内，如果取消了授予的权益工具，本集团对取消所授予的权益性工具作为加速行权处理，将剩余等待期内应确认的金额立即计入当期损益，同时确认资本公积。职工或其他方能够选择满足非可行权条件但在等待期内未满足的，本集团将其作为授予权益工具的取消处理。

33、 优先股、永续债等其他金融工具

√适用 □不适用

（1） 永续债和优先股等的区分

本集团发行的永续债和优先股等金融工具，同时符合以下条件的，作为权益工具：

①该金融工具不包括交付现金或其他金融资产给其他方，或在潜在不利条件下与其他方交换金融资产或金融负债的合同义务；

②如将来须用或可用企业自身权益工具结算该金融工具的，如该金融工具为非衍生工具，则不包括交付可变数量的自身权益工具进行结算的合同义务；如为衍生工具，则本集团只能通过以固定数量的自身权益工具交换固定金额的现金或其他金融资产结算该金融工具。

除按上述条件可归类为权益工具的金融工具以外，本集团发行的其他金融工具应归类为金融负债。

本集团发行的金融工具为复合金融工具的，按照负债成分的公允价值确认为一项负债，按实际收到的金额扣除负债成分的公允价值后的金额，确认为“其他权益工具”。发行复合金融工具发生的交易费用，在负债成分和权益成分之间按照各自占总发行价款的比例进行分摊。

(2) 永续债和优先股等的会计处理方法

归类为金融负债的永续债和优先股等金融工具，其相关利息、股利（或股息）、利得或损失，以及赎回或再融资产生的利得或损失等，除符合资本化条件的借款费用（参见本附注五、23“借款费用”）以外，均计入当期损益。

归类为权益工具的永续债和优先股等金融工具，其发行（含再融资）、回购、出售或注销时，本集团作为权益的变动处理，相关交易费用亦从权益中扣减。本集团对权益工具持有方的分配作为利润分配处理。

本集团不确认权益工具的公允价值变动。

34、 收入

(1). 按照业务类型披露收入确认和计量所采用的会计政策

√适用 □不适用

收入，是本集团在日常活动中形成的、会导致股东权益增加的、与股东投入资本无关的经济利益的总流入。本集团与客户之间的合同同时满足下列条件时，在客户取得相关商品（含劳务，下同）控制权时确认收入：合同各方已批准该合同并承诺将履行各自义务；合同明确了合同各方与所转让商品或提供劳务相关的权利和义务；合同有明确的与所转让商品相关的支付条款；合同具有商业实质，即履行该合同将改变本集团未来现金流量的风险、时间分布或金额；本集团因向客户转让商品而有权取得的对价很可能收回。其中，取得相关商品控制权，是指能够主导该商品的使用并从中获得几乎全部的经济利益。

在合同开始日，本集团识别合同中存在的各单项履约义务，并将交易价格按照各单项履约义务所承诺商品的单独售价的相对比例分摊至各单项履约义务。在确定交易价格时考虑了可变对价、合同中存在的重大融资成分、非现金对价、应付客户对价等因素的影响。

对于合同中的每个单项履约义务，如果满足下列条件之一的，本集团在相关履约时段内按照履约进度将分摊至该单项履约义务的交易价格确认为收入：客户在本集团履约的同时即取得并消耗本集团履约所带来的经济利益；客户能够控制本集团履约过程中在建的商品；本集团履约过程中所产出的商品具有不可替代用途，且本集团在整个合同期间内有权就累计至今已完成的履约部分收取款项。履约进度根据所转让商品的性质采用投入法或产出法确定，当履约进度不能合理确定时，本集团已经发生的成本预计能够得到补偿的，按照已经发生的成本金额确认收入，直到履约进度能够合理确定为止。

如果不满足上述条件之一，则本集团在客户取得相关商品控制权的时点按照分摊至该单项履约义务的交易价格确认收入。在判断客户是否已取得商品控制权时，本集团考虑下列迹象：企业就该商品享有现时收款权利，即客户就该商品负有现时付款义务；企业已将该商品的法定所有权转移给客户，即客户已拥有该商品的法定所有权；企业已将该商品实物转移给客户，即客户已实物占有该商品；企业已将该商品所有权上的主要风险和报酬转移给客户，即客户已取得该商品所有权上的主要风险和报酬；客户已接受该商品；其他表明客户已取得商品控制权的迹象。

与本集团取得收入的主要活动相关的具体会计政策描述如下：

(1) 销售商品合同

本集团与客户之间的销售商品合同通常仅包含转让商品的履约义务。本集团通常在综合考虑了下列因素的基础上，按照销售合同约定的时间、地点将商品交付给客户时确认收入：取得商品的现时收款权利、商品所有权上的主要风险和报酬的转移、商品的法定所有权的转移、商品实物资产的转移、客户已接受该商品

(2) 提供服务合同

本集团与客户之间的提供服务合同通常包含仓储运输、咨询与医疗服务等履约义务，由于本集团履约的同时客户即取得并消耗本集团履约所带来的经济利益，且本集团在整个合同期间内有权就累计至今已完成的履约部分收入款项，本集团将其作为在某一时段内履行的履约义务，按照履约进度确认收入，履约进度不能合理确定的除外。

(2). 同类业务采用不同经营模式涉及不同收入确认方式及计量方法

☐适用 ☒不适用

35、 合同成本

☒适用 ☐不适用

本集团为取得合同发生的增量成本预期能够收回的，作为合同取得成本确认为一项资产。但是，如果该资产的摊销期限不超过一年，则在发生时计入当期损益。

为履行合同发生的成本不属于《企业会计准则第 14 号——收入（2017）》之外的其他企业会计准则规范范围且同时满足下列条件的，作为合同履约成本确认为一项资产：①该成本与一份当前或预期取得的合同直接相关，包括直接人工、直接材料、制造费用（或类似费用）、明确由客户承担的成本以及仅因该合同而发生的其他成本；②该成本增加了本集团未来用于履行履约义务的资源；③该成本预期能够收回。

与合同成本有关的资产采用与该资产相关的商品收入确认相同的基础进行摊销，计入当期损益。

当与合同成本有关的资产的账面价值高于下列两项的差额时，对超出部分计提减值准备并确认资产减值损失：（一）因转让与该资产相关的商品预期能够取得的剩余对价；（二）为转让该相关商品估计将要发生的成本。当以前期间减值的因素之后发生变化，使得前款（一）减（二）的差额高于该资产账面价值时，转回原已计提的资产减值准备，计入当期损益，但转回后的资产账面价值不应超过假定不计提减值准备情况下该资产在转回日的账面价值。

36、 政府补助

☒适用 ☐不适用

政府补助是指本集团从政府无偿取得货币性资产和非货币性资产，不包括政府以投资者身份并享有相应所有者权益而投入的资本。政府补助分为与资产相关的政府补助和与收益相关的政府补助。

本集团将所取得的用于购建或以其他方式形成长期资产的政府补助界定为与资产相关的政府补助；其余政府补助界定为与收益相关的政府补助。若政府文件未明确规定补助对象，则采用以下方式将补助款划分为与收益相关的政府补助和与资产相关的政府补助：（1）政府文件明确了补助所针对的特定项目的，根据该特定项目的预算中将形成资产的支出金额和计入费用的支出金额的相对比例进行划分，对该划分比例需在每个资产负债表日进行复核，必要时进行变更；（2）政府文件中对用途仅作一般性表述，没有指明特定项目的，作为与收益相关的政府补助。

政府补助为货币性资产的，按照收到或应收的金额计量。政府补助为非货币性资产的，按照公允价值计量；公允价值不能够可靠取得的，按照名义金额计量。按照名义金额计量的政府补助，直接计入当期损益。

本集团对于政府补助通常在实际收到时，按照实收金额予以确认和计量。但对于期末有确凿证据表明能够符合财政扶持政策规定的相关条件预计能够收到财政扶持资金，按照应收的金额计量。按照应收金额计量的政府补助应同时符合以下条件：（1）应收补助款的金额已经过有权政府部门发文确认，或者可根据正式发布的财政资金管理办法的有关规定自行合理测算，且预计其金额不存在重大不确定性；（2）所依据的是当地财政部门正式发布并按照《政府信息公开条例》的规定予以主动公开的财政扶持项目及其财政资金管理办法，且该管理办法应当是普惠性的（任何符合规定条件的企业均可申请），而不是专门针对特定企业制定的；（3）相关的补助款批文中已明确承诺了拨付期限，且该款项的拨付是有相应财政预算作为保障的，因而可以合理保证其可在规定期限内收到；（4）根据本集团和该补助事项的具体情况，应满足的其他相关条件（如有）。

与资产相关的政府补助，确认为递延收益，并在相关资产的使用寿命内按照合理、系统的方法分期计入当期损益。与收益相关的政府补助，用于补偿以后期间的相关成本费用或损失的，确认为递延收益，并在确认相关成本费用或损失的期间计入当期损益；用于补偿已经发生的相关成本费用或损失的，直接计入当期损益。

同时包含与资产相关部分和与收益相关部分的政府补助，区分不同部分分别进行会计处理；难以区分的，将其整体归类为与收益相关的政府补助。

与本集团日常活动相关的政府补助，按照经济业务的实质，计入其他收益或冲减相关成本费用；与日常活动无关的政府补助，计入营业外收支。

已确认的政府补助需要退回时，存在相关递延收益余额的，冲减相关递延收益账面余额，超出部分计入当期损益；属于其他情况的，直接计入当期损益

37、递延所得税资产/递延所得税负债

☒适用 ☐不适用

（1）当期所得税

资产负债表日，对于当期和以前期间形成的当期所得税负债（或资产），以按照税法规定计算的预期应交纳（或返还）的所得税金额计量。计算当期所得税费用所依据的应纳税所得额系根据有关税法规定对本报告期税前会计利润作相应调整后计算得出。

（2）递延所得税资产及递延所得税负债

某些资产、负债项目的账面价值与其计税基础之间的差额，以及未作为资产和负债确认但按照税法规定可以确定其计税基础的项目的账面价值与计税基础之间的差额产生的暂时性差异，采用资产负债表债务法确认递延所得税资产及递延所得税负债。

与商誉的初始确认有关，以及与既不是企业合并、发生时也不影响会计利润和应纳税所得额（或可抵扣亏损）的交易中产生的资产或负债的初始确认有关的应纳税暂时性差异，不予确认有关的递延所得税负债（初始确认的资产和负债导致产生等额应纳税暂时性差异和可抵扣暂时性差异的单项交易除外）。此外，对与子公司、联营企业及合营企业投资相关的应纳税暂时性差异，如果本集团能够控制暂时性差异转回的时间，而且该暂时性差异在可预见的未来很可能不会转回，也不予确认有关的递延所得税负债。除上述例外情况，本集团确认其他所有应纳税暂时性差异产生的递延所得税负债。

与既不是企业合并、发生时也不影响会计利润和应纳税所得额（或可抵扣亏损）的交易中产生的资产或负债的初始确认有关的可抵扣暂时性差异，不予确认有关的递延所得税资产（初始确认的资产和负债导致产生等额应纳税暂时性差异和可抵扣暂时性差异的单项交易除外）。此外，对与子公司、联营企业及合营企业投资相关的可抵扣暂时性差异，如果暂时性差异在可预见的未来不是很可能转回，或者未来不是很可能获得用来抵扣可抵扣暂时性差异的应纳税所得额，不予确认有关的递延所得税资产。除上述例外情况，本集团以很可能取得用来抵扣可抵扣暂时性差异的应纳税所得额为限，确认其他可抵扣暂时性差异产生的递延所得税资产。

对于能够结转以后年度的可抵扣亏损和税款抵减，以很可能获得用来抵扣可抵扣亏损和税款抵减的未来应纳税所得额为限，确认相应的递延所得税资产。

资产负债表日，对于递延所得税资产和递延所得税负债，根据税法规定，按照预期收回相关资产或清偿相关负债期间的适用税率计量。

于资产负债表日，对递延所得税资产的账面价值进行复核，如果未来很可能无法获得足够的应纳税所得额用以抵扣递延所得税资产的利益，则减记递延所得税资产的账面价值。在很可能获得足够的应纳税所得额时，减记的金额予以转回。

（3）所得税费用

所得税费用包括当期所得税和递延所得税。

除确认为其他综合收益或直接计入股东权益的交易和事项相关的当期所得税和递延所得税计入其他综合收益或股东权益，以及企业合并产生的递延所得税调整商誉的账面价值外，其余当期所得税和递延所得税费用或收益计入当期损益。

（4）所得税的抵销

当拥有以净额结算的法定权利，且意图以净额结算或取得资产、清偿负债同时进行，本集团当期所得税资产及当期所得税负债以抵销后的净额列报。

当拥有以净额结算当期所得税资产及当期所得税负债的法定权利，且递延所得税资产及递延所得税负债是与同一税收征管部门对同一纳税主体征收的所得税相关或者是对不同的纳税主体相关，但在未来每一具有重要性的递延所得税资产及负债转回的期间内，涉及的纳税主体意图以净额结算当期所得税资产和负债或是同时取得资产、清偿负债时，本集团递延所得税资产及递延所得税负债以抵销后的净额列报。

38、 租赁

√适用 □不适用

作为承租方对短期租赁和低价值资产租赁进行简化处理的判断依据和会计处理方法

√适用 □不适用

本集团作为承租人

本集团租赁资产的类别主要为房屋建筑物。

①初始计量

在租赁期开始日，本集团将可在租赁期内使用租赁资产的权利确认为使用权资产，将尚未支付的租赁付款额的现值确认为租赁负债，短期租赁和低价值资产租赁除外。在计算租赁付款额的现值时，本集团采用租赁内含利率作为折现率；无法确定租赁内含利率的，采用承租人增量借款利率作为折现率。

②后续计量

本集团参照《企业会计准则第4号——固定资产》有关折旧规定对使用权资产计提折旧（详见本附注五、21“固定资产”），能够合理确定租赁期届满时取得租赁资产所有权的，本集团在租赁资产剩余使用寿命内计提折旧。无法合理确定租赁期届满时能够取得租赁资产所有权的，本集团在租赁期与租赁资产剩余使用寿命两者孰短的期间内计提折旧。

对于租赁负债，本集团按照固定的周期性利率计算其在租赁期内各期间的利息费用，计入当期损益或计入相关资产成本。未纳入租赁负债计量的可变租赁付款额在实际发生时计入当期损益或相关资产成本。

租赁期开始日后，当实质固定付款额发生变动、担保余值预计的应付金额发生变化、用于确定租赁付款额的指数或比率发生变动、购买选择权、续租选择权或终止选择权的评估结果或实际行权情况发生变化时，本集团按照变动后的租赁付款额的现值重新计量租赁负债，并相应调整使用权资产的账面价值。使用权资产账面价值已调减至零，但租赁负债仍需进一步调减的，本集团将剩余金额计入当期损益。

③短期租赁和低价值资产租赁

对于短期租赁（在租赁开始日租赁期不超过12个月的租赁）和低价值资产租赁（单项租赁资产为全新资产时价值低于人民币40,000元的租赁），本集团采取简化处理方法，不确认使用权资产和租赁负债，而在租赁期内各个期间按照直线法或其他系统合理的方法将租赁付款额计入相关资产成本或当期损益。

④售后租回

公司按照本附注五、34“收入”所述原则评估确定售后租回交易中的资产转让是否属于销售。售后租回交易中的资产转让属于销售的，公司作为承租人按原资产账面价值中与租回获得的使用权有关的部分，计量售后租回所形成的使用权资产，并仅就转让至出租人的权利确认相关利得或损失。在对售后租回所形成的租赁负债进行后续计量时，公司确定租赁付款额或变更后租赁付款额的方式不会导致确认与租回所获得的使用权有关的利得或损失。售后租回交易中的资产转让不属于销售的，公司作为承租人继续确认被转让资产，同时确认一项与转让收入等额的金融负债。

作为出租方的租赁分类标准和会计处理方法

√适用 □不适用

本集团作为出租人

本集团在租赁开始日，基于交易的实质，将租赁分为融资租赁和经营租赁。融资租赁是指实质上转移了与租赁资产所有权有关的几乎全部风险和报酬的租赁。经营租赁是指除融资租赁以外的其他租赁。

经营租赁：本集团采用直线法将经营租赁的租赁收款额确认为租赁期内各期间的租金收入。与经营租赁有关的未计入租赁收款额的可变租赁付款额，于实际发生时计入当期损益。

39、 其他重要的会计政策和会计估计

☒ 适用 ☐ 不适用

(1) 终止经营

终止经营，是指满足下列条件之一的、能够单独区分且已被本集团处置或划分为持有待售类别的组成部分：①该组成部分代表一项独立的主要业务或一个单独的主要经营地区；②该组成部分是拟对一项独立的主要业务或一个单独的主要经营地区进行处置的一项相关联计划的一部分；③该组成部分是专为了转售而取得的子公司。

终止经营的会计处理方法参见本附注五、18“持有待售的非流动资产或处置组”相关描述。

(2) 资产证券化

本集团将部分应收款项（“信托财产”）证券化，将资产信托给特定目的实体，由该实体向投资者发行优先级资产支持证券，本集团持有次级资产支持证券，次级资产支持证券在优先级资产支持证券本息偿付完毕前不得转让。

在运用证券化金融资产的会计政策时，本集团已考虑转移至其他实体的资产的风险和报酬转移程度，以及本集团对该实体行使控制权的程度：

当本集团已转移该金融资产所有权上几乎全部风险和报酬时，本集团予以终止确认该金融资产；当本集团保留该金融资产所有权上几乎全部风险和报酬时，本集团继续确认该金融资产；如本集团并未转移或保留该金融资产所有权上几乎全部风险和报酬，本集团考虑对该金融资产是否存在控制。如果本集团并未保留控制权，本集团终止确认该金融资产，并把在转移中产生或保留的权利及义务分别确认为资产或负债。如本集团保留控制权，则根据对金融资产的继续涉入程度确认金融资产。

(3) 债务重组

本集团作为债权人参与债务重组时，以资产清偿债务或将债务转为权益工具进行债务重组的，在相关资产符合其定义和确认条件时予以确认。取得抵债资产为金融资产的，其初始计量金额的确定原则见本附注五、11“金融工具”之“（1）金融资产的分类、确认和计量”中的相应内容；取得抵债资产为非金融资产的，其初始计量金额为放弃债权的公允价值和其他可直接归属成本之和。放弃债权的公允价值与账面价值之间的差额，计入当期损益。采用修改其他条款方式进行债务重组的，本集团根据合同的实质性修改情况，判断是否终止确认原债权，同时按照修改后的条款确认一项新债权，或者重新计算该债权的账面余额。

本集团作为债务人参与债务重组时，以资产清偿债务或将债务转为权益工具进行债务重组的，在相关资产和所清偿负债符合终止确认条件（详见本附注五中关于相关资产、负债终止确认条件的相关内容）时予以终止确认，按照所转为权益工具的公允价值对其进行计量（在其公允价值不能可靠估计时按照所清偿债务的公允价值计量）。所清偿债务的账面价值与转让资产账面价值（或者权益工具的确认金额）之间的差额计入当期损益。采用修改其他条款方式进行债务重组的，本集团根据合同的实质性修改情况，判断是否终止确认原债务，同时按照修改后的条款确认一项新债务，或者重新计算该债务的账面余额。针对债务重组中被豁免的债务，只有在本集团不再负有偿债现时义务时才能终止确认该部分被豁免债务并确认债务重组利得。

40、 重要会计政策和会计估计的变更

(1). 重要会计政策变更

☐ 适用 ☒ 不适用

(2). 重要会计估计变更

☐ 适用 ☒ 不适用

(3). 2025 年起首次执行新会计准则或准则解释等涉及调整首次执行当年年初的财务报表

☐适用 ☒不适用

41、 其他

☒适用 ☐不适用

重大会计判断和估计

本集团在运用会计政策过程中，由于经营活动内在的不确定性，需要对无法准确计量的报表项目的账面价值进行判断、估计和假设。这些判断、估计和假设是基于本集团管理层过去的历史经验，并在考虑其他相关因素的基础上做出的。这些判断、估计和假设会影响收入、费用、资产和负债的报告金额以及资产负债表日或有负债的披露。然而，这些估计的不确定性所导致的实际结果可能与本集团管理层当前的估计存在差异，进而造成对未来受影响的资产或负债的账面金额进行重大调整。

本集团对前述判断、估计和假设在持续经营的基础上进行定期复核，会计估计的变更仅影响变更当期的，其影响数在变更当期予以确认；既影响变更当期又影响未来期间的，其影响数在变更当期和未来期间予以确认。

于资产负债表日，本集团需对财务报表项目金额进行判断、估计和假设的重要领域如下：

(1) 收入确认**①销售退回条款**

本集团对具有类似特征的商品组合，根据销售退回历史数据、当前销售退回情况，考虑客户变动、市场变化等全部相关信息后，对退货率予以合理估计。估计的退货率可能并不等于未来实际的退货率，本集团至少于每一资产负债表日对退货率进行重新评估，并根据重新评估后的退货率确定应付退货款和应收退货成本。

②评估可变对价的限制

本集团对可变对价进行估计时，考虑能够合理获得的所有信息，包括历史信息、当前信息以及预测信息，在合理的数量范围内估计各种可能发生的对价金额以及概率。包含可变对价的交易价格不超过在相关不确定性消除时累计已确认收入极可能不会发生重大转回的金额。本集团在评估与可变对价相关的不确定性消除时，累计已确认的收入金额是否极可能不会发生重大转回时，同时考虑收入转回的可能性及转回金额的比重。本集团在每一资产负债表日，重新评估可变对价金额，包括重新评估对可变对价的估计是否受到限制，以反映报告期末存在的情况以及报告期内发生的情况变化。

(2) 租赁**①租赁的识别**

本集团在识别一项合同是否为租赁或包含租赁时，需要评估是否存在一项已识别资产，且客户控制了该资产在一定期间内的使用权。在评估时，需要考虑资产的性质、实质性替换权、以及客户是否有权获得因在该期间使用该资产所产生的几乎全部经济利益，并能够主导该资产的使用。

②租赁的分类

本集团作为出租人时，将租赁分类为经营租赁和融资租赁。在进行分类时，管理层需要对是否已将与租出资产所有权有关的全部风险和报酬实质上转移给承租人作出分析和判断。

③租赁负债

本集团作为承租人时，租赁负债按照租赁期开始日尚未支付的租赁付款额的现值进行初始计量。在计量租赁付款额的现值时，本集团对使用的折现率以及存在续租选择权或终止选择权的租赁合同的租赁期进行估计。在评估租赁期时，本集团综合考虑与本集团行使选择权带来经济利益的所有相关事实和情况，包括自租赁期开始日至选择权行使日之间的事实和情况的预期变化等。不同的判断及估计可能会影响租赁负债和使用权资产的确认，并将影响后续期间的损益。

(3) 金融资产减值

本集团采用预期信用损失模型对金融工具的减值进行评估，应用预期信用损失模型需要做出重大判断和估计，需考虑所有合理且有依据的信息，包括前瞻性信息。在做出该等判断和估计时，本集团根据历史数据结合经济政策、宏观经济指标、行业风险、外部市场环境、技术环境、客户情况的变化等因素推断债务人信用风险的预期变动。

(4) 存货跌价准备

本集团根据存货会计政策，按照成本与可变现净值孰低计量，对成本高于可变现净值及陈旧和滞销的存货，计提存货跌价准备。存货减值至可变现净值是基于评估存货的可售性及其可变现净值。鉴定存货减值要求管理层在取得确凿证据，并且考虑持有存货的目的、资产负债表日后事项的影响等因素的基础上作出判断和估计。实际的结果与原先估计的差异将在估计被改变的期间影响存货的账面价值及存货跌价准备的计提或转回。

(5) 金融工具公允价值

对不存在活跃交易市场的金融工具，本集团通过各种估值方法确定其公允价值。这些估值方法包括贴现现金流模型分析等。估值时本集团需对未来现金流量、信用风险、市场波动率和相关性等方面进行估计，并选择适当的折现率。这些相关假设具有不确定性，其变化会对金融工具的公允价值产生影响。权益工具投资或合同有公开报价的，本集团不将成本作为其公允价值的最佳估计。

(6) 长期资产减值准备

本集团于资产负债表日对除金融资产之外的非流动资产判断是否存在可能发生减值的迹象。对使用寿命不确定的无形资产，除每年进行的减值测试外，当其存在减值迹象时，也进行减值测试。其他除金融资产之外的非流动资产，当存在迹象表明其账面金额不可收回时，进行减值测试。

当资产或资产组的账面价值高于可收回金额，即公允价值减去处置费用后的净额和预计未来现金流量的现值中的较高者，表明发生了减值。

公允价值减去处置费用后的净额，参考公平交易中类似资产的销售协议价格或可观察到的市场价格，减去可直接归属于该资产处置的增量成本确定。

在预计未来现金流量现值时，需要对该资产（或资产组）的产量、售价、相关经营成本以及计算现值时使用的折现率等作出重大判断。本集团在估计可收回金额时会采用所有能够获得的相关资料，包括根据合理和可支持的假设所作出有关产量、售价和相关经营成本的预测。

本集团至少每年测试商誉是否发生减值。这要求对分配了商誉的资产组或者资产组组合的未来现金流量的现值进行预计。对未来现金流量的现值进行预计时，本集团需要预计未来资产组或者资产组组合产生的现金流量，同时选择恰当的折现率确定未来现金流量的现值。

(7) 折旧和摊销

本集团对投资性房地产、固定资产和无形资产在考虑其残值后，在使用寿命内按直线法计提折旧和摊销。本集团定期复核使用寿命，以决定将计入每个报告期的折旧和摊销费用数额。使用寿命是本集团根据对同类资产的以往经验并结合预期的技术更新而确定的。如果以前的估计发生重大变化，则会在未来期间对折旧和摊销费用进行调整。

(8) 递延所得税资产

在很有可能有足够的应纳税利润来抵扣亏损的限度内，本集团就所有未利用的税务亏损确认递延所得税资产。这需要本集团管理层运用大量的判断来估计未来应纳税利润发生的时间和金额，结合纳税筹划策略，以决定应确认的递延所得税资产的金额。

(9) 所得税

本集团在正常的经营活动中，有部分交易其最终的税务处理和计算存在一定的不确定性。部分项目是否能够在税前列支需要税收主管机关的审批。如果这些税务事项的最终认定结果同最初估计的金额存在差异，则该差异将对其最终认定期间的当期所得税和递延所得税产生影响。

(10) 预计负债

本集团根据合约条款、现有知识及历史经验，对产品质量保证、预计合同亏损、延迟交货违约金等估计并计提相应准备。在该等或有事项已经形成一项现时义务，且履行该等现时义务很可能导致经济利益流出本集团的情况下，本集团对或有事项按履行相关现时义务所需支出的最佳估计数确认为预计负债。预计负债的确认和计量在很大程度上依赖于管理层的判断。在进行判断过程中本集团需评估该等或有事项相关的风险、不确定性及货币时间价值等因素。

其中，本集团会就出售、维修及改造所售商品向客户提供的售后质量维修承诺预计负债。预计负债时已考虑本集团近期的维修经验数据，但近期的维修经验可能无法反映将来的维修情况。这项准备的任何增加或减少，均可能影响未来年度的损益。

(11) 公允价值计量

本公司的某些资产和负债在财务报表中按公允价值计量。在对某项资产或负债的公允价值作出估计时，本公司采用可获得的可观察市场数据。如果无法获得第一层次输入值，本公司会聘用

第三方有资质的评估师来执行估价。在确定各类资产和负债的公允价值的过程中所采用的估值技术和输入值的相关信息在附注十三、公允价值的披露中披露。

六、税项

1、主要税种及税率

主要税种及税率情况

√适用 □不适用

税种	计税依据	税率
增值税		由成药、中药、医疗器械、交通运输业、现代服务业、不动产租赁销项税扣除进项税余额及部分生物制品、抗癌药品简易征收两部分组成，其中成药、医疗器械执行 13%的销项税率；中药、不动产租赁、交通运输业执行 9%的销项税率；现代服务业执行 6%的销项税率；部分计生用品享受免税。 小规模纳税人根据《关于增值税小规模纳税人减免增值税政策的公告》（财政部 税务总局公告 2023 年第 19 号），增值税小规模纳税人适用 3%征收率的应税销售收入，减按 1%征收率征收增值税；适用 3%预征率的预缴增值税项目，减按 1%预征率预缴增值税。执行期至 2027 年 12 月 31 日。
城市维护建设税		纳税人所在地为市区的，按应纳流转税额的 7%缴纳；纳税人所在地为县城、镇的，按应纳流转税额的 5%缴纳。
企业所得税		除享受企业所得税优惠政策的公司外，其余公司的企业所得税税率为 25%。
教育费附加		应纳流转税额的 3%缴纳。
境外美国子公司企业所得税税率		适用 C 类股份公司标准税率 21%。
香港子公司企业所得税税率		香港公司首个 200 万元港币利润按照 8.25%税率计算，200 万元港币之后的利润按照 16.5%税率计算。

存在不同企业所得税税率纳税主体的，披露情况说明

□适用 √不适用

2、税收优惠

√适用 □不适用

（1）增值税及附加税

根据《营业税改征增值税试点过渡政策的规定》(财税〔2016〕36 号)附件 3 第一条第（二）项，养老机构按照民政部《养老机构管理办法》的规定，为收住的老年人提供的生活照料、康复护理、精神慰藉、文化娱乐等服务，免征增值税；第(七)项，医疗机构按照不高于地(市)级以上价格主管部门会同同级卫生主管部门及其他相关部门制定的医疗服务指导价格(包括政府指导价和按照规定由供需双方协商确定的价格等)为就医者提供《全国医疗服务价格项目规范》所列的各项服务，免征增值税。部分子公司享受该税收优惠政策。

根据《财政部 国家税务总局关于软件产品增值税政策的通知》（财税[2011]100 号）的规定，部分子公司享受软件产品增值税税负超过 3%部分即征即退的税收优惠政策。

根据《关于进一步扶持自主就业退役士兵创业就业有关税收政策的公告》（财政部 税务总局 退役军人事务部公告 2023 年第 14 号）第二条规定，2023 年 1 月 1 日至 2027 年 12 月 31 日，招用自主就业退役士兵，与其签订 1 年以上期限劳动合同并依法缴纳社会保险费的，自签订劳动合同并缴纳社会保险当月起，在 3 年内按实际招用人数予以定额依次扣减增值税、城市维护建设税、教育费附加、地方教育附加和企业所得税优惠。定额标准为每人每年 6000 元，最高可上浮 50%，各省、自治区、直辖市人民政府可根据本地区实际情况在此幅度内确定具体定额标准。部分子公司享受此税收优惠。

根据《关于进一步支持重点群体创业就业有关税收政策的公告》（财政部 税务总局 人力资源社会保障部 农业农村部公告 2023 年第 15 号），二、自 2023 年 1 月 1 日至 2027 年 12 月 31 日，企业招用脱贫人口，以及在人力资源社会保障部门公共就业服务机构登记失业半年以上且持《就业创业证》或《就业失业登记证》（注明“企业吸纳税收政策”）的人员，与其签订 1 年以上期限劳动合同并依法缴纳社会保险费的，自签订劳动合同并缴纳社会保险当月起，在 3 年内按实际招用人数予以定额依次扣减增值税、城市维护建设税、教育费附加、地方教育附加和企业所得税优惠。定额标准为每人每年 6000 元，最高可上浮 30%，各省、自治区、直辖市人民政府可根据本地区实际情况在此幅度内确定具体定额标准。城市维护建设税、教育费附加、地方教育附加的计税依据是享受本项税收优惠政策前的增值税应纳税额。按上述标准计算的税收扣减额应在企业当年实际应缴纳的增值税、城市维护建设税、教育费附加、地方教育附加和企业所得税税额中扣减，当年扣减不完的，不得结转下年使用。部分子公司享受此税收优惠。

根据《关于先进制造业企业增值税加计抵减政策的公告》（财政部 税务总局公告 2023 年第 43 号），一、自 2023 年 1 月 1 日至 2027 年 12 月 31 日，允许先进制造业企业按照当期可抵扣进项税额加计 5% 抵减应纳增值税税额（以下称加计抵减政策）。本公告所称先进制造业企业是指高新技术企业(含所属的非法法人分支机构)中的制造业一般纳税人，高新技术企业是指按照《科技部 财政部 国家税务总局关于修订印发〈高新技术企业认定管理办法〉的通知》(国科发火〔2016〕32 号)规定认定的高新技术企业。先进制造业企业具体名单，由各省、自治区、直辖市、计划单列市工业和信息化部门会同同级科技、财政、税务部门确定。部分子公司享受此税收优惠。

根据《关于进一步支持小微企业和个体工商户发展有关税费政策的公告》（财政部 税务总局公告 2023 年第 12 号）的规定，自 2023 年 1 月 1 日至 2027 年 12 月 31 日，对增值税小规模纳税人、小型微利企业和个体工商户减半征收资源税(不含水资源税)、城市维护建设税、房产税、城镇土地使用税、印花税(不含证券交易印花税)、耕地占用税和教育费附加、地方教育附加。部分子公司享受此税收优惠。

根据《中华人民共和国印花税法》（中华人民共和国主席令第八十九号）第十二条规定，下列凭证免征印花税：(七)非营利性医疗卫生机构采购药品或者卫生材料书立的买卖合同。根据《财政部 税务总局关于印花税若干事项政策执行口径的公告》（财政部 税务总局公告 2022 年第 22 号）规定，四、关于免税的具体情形(一)对应税凭证适用印花税减免优惠的，书立该应税凭证的纳税人均可享受印花税减免政策，明确特定纳税人适用印花税减免优惠的除外。(六)享受印花税免税优惠的非营利性医疗卫生机构，具体范围为经县级以上人民政府卫生健康行政部门批准或者备案设立的非营利性医疗卫生机构。部分子公司享受此税收优惠。

（2）企业所得税

根据财税[2008]149 号《关于发布享受企业所得税优惠政策的农产品初加工范围（试行）的通知》（财税[2008]149 号）的规定，农产品初加工所得免征企业所得税，部分子公司享受此税收优惠。

根据《关于延续西部大开发企业所得税政策的公告》（财政部 税务总局 国家发展改革委公告 2020 年第 23 号），自 2021 年 1 月 1 日至 2030 年 12 月 31 日，对设在西部地区的鼓励类产业企业减按 15% 的税率征收企业所得税，部分子公司享受此税收优惠。

根据《关于海南自由贸易港企业所得税优惠政策的通知》（财税[2020]31 号）的规定，对注册在海南自由贸易港并实质性运营的鼓励类产业企业，减按 15% 的税率征收企业所得税，部分子公司享受此税收优惠。

根据《中华人民共和国企业所得税法》第二十八条，国家需要重点扶持的高新技术企业，减按 15% 的税率征收企业所得税，部分子公司已通过高新复审，享受此税收优惠。

根据《关于进一步完善研发费用税前加计扣除政策的公告》（财政部 税务总局公告 2023 年第 7 号），一、企业开展研发活动中实际发生的研发费用，未形成无形资产计入当期损益的，在按规定据实扣除的基础上，自 2023 年 1 月 1 日起，再按照实际发生额的 100% 在税前加计扣除；形成无形资产的，自 2023 年 1 月 1 日起，按照无形资产成本的 200% 在税前摊销。部分子公司享受此税收优惠。

根据《财政部国家税务总局关于安置残疾人员就业有关企业所得税优惠政策问题的通知》（财税〔2009〕70 号）第一条的规定，企业安置残疾人员的，在按照支付给残疾职工工资据实

扣除的基础上，可以在计算应纳税所得额时按照支付给残疾职工工资的 100%加计扣除。企业就支付给残疾职工的工资，在进行企业所得税预缴申报时，允许据实计算扣除；在年度终了进行企业所得税年度申报和汇算清缴时，再依照本条第一款的规定计算加计扣除。部分子公司享受此税收优惠。

根据《关于进一步支持小微企业和个体工商户发展有关税费政策的公告》（财政部 税务总局公告 2023 年第 12 号），三、小型微利企业减按 25%计算应纳税所得额，按 20%的税率缴纳企业所得税，部分子公司享受此税收优惠。

（3）城镇土地使用税

根据《关于继续实施公共租赁住房税收优惠政策的公告》(财政部 税务总局公告 2023 年第 33 号)，一、对公租房建设期间用地及公租房建成后占地，免征城镇土地使用税。部分子公司享受此税收优惠。

根据《山东省财政厅国家税务总局山东省税务局山东省科学技术厅关于高新技术企业城镇土地使用税有关问题的通知》(鲁财税〔2019〕5 号)中规定高新技术企业按现行税额标准的 50%计算缴纳城镇土地使用税的期限，延长至 2025 年 12 月 31 日。部分子公司享受此税收优惠。

根据《财政部 国家税务总局关于医疗卫生机构有关税收政策的通知》（财税[2000]42 号）规定，对非营利性医疗机构自用的房产、土地、车船，免征房产税、城镇土地使用税和车船使用税。对疾病控制机构和妇幼保健机构等卫生机构自用的房产、土地免征房产税、城镇土地使用税，部分子公司享受此税收优惠。

根据《关于进一步支持小微企业和个体工商户发展有关税费政策的公告》（财政部 税务总局公告 2023 年第 12 号），对增值税小规模纳税人、小型微利企业可以在 50%的税额幅度内减征土地使用税，与增值税附加税依据此政策享受优惠的子公司相同。

根据《湖北省财政厅 国家税务总局湖北省税务局关于明确制造业高新技术企业城镇土地使用税优惠政策的通知》【鄂财税发[2021]8 号】，湖北省制造业高新技术企业城镇土地使用税按规定税额标准的 40%征收，部分子公司享受此税收优惠。

（4）房产税

根据《关于继续实施公共租赁住房税收优惠政策的公告》(财政部 税务总局公告 2023 年第 33 号)，七、对公租房免征房产税。部分子公司享受此税收优惠。

根据《关于进一步支持小微企业和个体工商户发展有关税费政策的公告》（财政部 税务总局公告 2023 年第 12 号），对增值税小规模纳税人、小型微利企业可以在 50%的税额幅度内减征房产税，与增值税附加税依据此政策享受优惠的子公司相同。

根据《湖北省房产税实施细则》（鄂政发[1987]64 号）第七条第二大点规定，对企业的职工住宅暂减半缴纳房产税，部分子公司享受此税收优惠。

根据《自治区地税局关于执行自治区加快开放宁夏建设有关税收优惠政策的通知》（宁地税发[2015]102 号），在对宁投资新办且从事国家不限制或鼓励发展的产业，自用房产的房产税实行“三免三减半”优惠，减免期间为 2021 年 11 月 1 日至 2027 年 10 月 31 日。部分子公司享受此税收优惠。

3、其他

☐适用 ☒不适用

七、合并财务报表项目注释

1、货币资金

☒适用 ☐不适用

单位：元 币种：人民币

项目	期末余额	期初余额
库存现金	3,663,641.26	6,256,028.70
银行存款	6,604,203,686.09	7,703,832,794.81
其他货币资金	10,275,971,837.71	9,679,982,106.66
存放财务公司存款		

合计	16,883,839,165.06	17,390,070,930.17
其中：存放在境外的 款项总额	10,102,385.89	15,904,285.22

其他说明

货币资金期末余额受限情况详见七、31 所有权或使用权受限制的资产。

2、交易性金融资产

√适用 □不适用

单位：元 币种：人民币

项目	期末余额	期初余额	指定理由和依据
以公允价值计量且其变动计入当期损益的金融资产	69,437,591.26	972,338,857.64	/
其中：			
债务工具投资		900,180,187.50	/
权益工具投资	69,437,591.26	63,732,067.12	
衍生金融资产		8,426,603.02	/
合计	69,437,591.26	972,338,857.64	/

其他说明：

□适用 √不适用

3、衍生金融资产

□适用 √不适用

4、应收票据

(1). 应收票据分类列示

√适用 □不适用

单位：元 币种：人民币

项目	期末余额	期初余额
商业承兑票据	159,121,865.73	244,164,876.47
减：坏账准备	477,365.60	732,494.64
合计	158,644,500.13	243,432,381.83

(2). 期末公司已质押的应收票据

√适用 □不适用

单位：元 币种：人民币

项目	期末已质押金额
商业承兑票据	4,403,389.08
合计	4,403,389.08

(3). 期末公司已背书或贴现且在资产负债表日尚未到期的应收票据

√适用 □不适用

单位：元 币种：人民币

项目	期末终止确认金额	期末未终止确认金额
银行承兑票据		
商业承兑票据	237,107,628.91	
合计	237,107,628.91	

(4). 按坏账计提方法分类披露

√适用 □不适用

单位：元 币种：人民币

类别	期末余额					期初余额				
	账面余额		坏账准备		账面价值	账面余额		坏账准备		账面价值
	金额	比例 (%)	金额	计提比例 (%)		金额	比例 (%)	金额	计提比例 (%)	
按单项计提坏账准备										
其中：										
按组合计提坏账准备	159,121,865.73	100.00	477,365.60	0.30	158,644,500.13	244,164,876.47	100	732,494.64	0.30	243,432,381.83
其中：										
商业承兑汇票	159,121,865.73	100.00	477,365.60	0.30	158,644,500.13	244,164,876.47	100	732,494.64	0.30	243,432,381.83
合计	159,121,865.73	/	477,365.60	/	158,644,500.13	244,164,876.47	/	732,494.64	/	243,432,381.83

按单项计提坏账准备：

□适用 √不适用

按组合计提坏账准备：

√适用 □不适用

组合计提项目：商业承兑汇票

单位：元 币种：人民币

名称	期末余额		
	账面余额	坏账准备	计提比例 (%)
1 年以内	159,121,865.73	477,365.60	0.30
合计	159,121,865.73	477,365.60	0.30

按组合计提坏账准备的说明

□适用 √不适用

按预期信用损失一般模型计提坏账准备

□适用 √不适用

对本期发生损失准备变动的应收票据账面余额显著变动的情况说明：

□适用 √不适用

(5). 坏账准备的情况

√适用 □不适用

单位：元 币种：人民币

类别	期初余额	本期变动金额				期末余额
		计提	收回或转回	转销或核销	其他变动	
商业承兑汇票	732,494.64	-255,129.04				477,365.60
合计	732,494.64	-255,129.04				477,365.60

其中本期坏账准备收回或转回金额重要的：

☐适用 ☒不适用

(6). 本期实际核销的应收票据情况

☐适用 ☒不适用

其中重要的应收票据核销情况：

☐适用 ☒不适用

应收票据核销说明：

☐适用 ☒不适用

其他说明：

☐适用 ☒不适用

5、 应收账款

(1). 按账龄披露

☒适用 ☐不适用

单位：元 币种：人民币

账龄	期末账面余额	期初账面余额
1 年以内（含 1 年）	33,936,746,527.93	26,840,768,000.35
1 至 2 年	2,604,781,810.63	2,487,754,686.88
2 至 3 年	889,229,865.70	600,997,779.94
3 年以上	367,680,580.27	302,611,425.68
小计	37,798,438,784.53	30,232,131,892.85
减：坏账准备	1,019,991,223.98	755,265,333.05
合计	36,778,447,560.55	29,476,866,559.80

(2). 按坏账计提方法分类披露

√适用 □不适用

单位：元 币种：人民币

类别	期末余额					期初余额				
	账面余额		坏账准备		账面价值	账面余额		坏账准备		账面价值
	金额	比例 (%)	金额	计提比例 (%)		金额	比例 (%)	金额	计提比例 (%)	
按单项计提坏账准备	5,630,860.88	0.01	5,630,860.88	100.00		5,630,860.88	0.02	5,630,860.88	100.00	
按组合计提坏账准备	37,792,807,923.65	99.99	1,014,360,363.10	2.68	36,778,447,560.55	30,226,501,031.97	99.98	749,634,472.17	2.48	29,476,866,559.80
其中：										
账龄组合	37,792,807,923.65	99.99	1,014,360,363.10	2.68	36,778,447,560.55	30,226,501,031.97	99.98	749,634,472.17	2.48	29,476,866,559.80
合计	37,798,438,784.53	/	1,019,991,223.98	/	36,778,447,560.55	30,232,131,892.85	/	755,265,333.05	/	29,476,866,559.80

按单项计提坏账准备：

√适用 □不适用

单位：元 币种：人民币

名称	期末余额			
	账面余额	坏账准备	计提比例 (%)	计提理由
应收账款 A 客户	1,732,859.73	1,732,859.73	100.00	信用风险显著增加
应收账款 B 客户	1,240,583.03	1,240,583.03	100.00	信用风险显著增加
应收账款 C 客户	2,107,418.12	2,107,418.12	100.00	信用风险显著增加
应收账款 D 客户	550,000.00	550,000.00	100.00	信用风险显著增加
合计	5,630,860.88	5,630,860.88	/	/

按单项计提坏账准备的说明：

□适用 √不适用

按组合计提坏账准备：

☒ 适用 ☐ 不适用

组合计提项目：账龄组合

单位：元 币种：人民币

名称	期末余额		
	账面余额	坏账准备	计提比例（%）
1 年以内	33,936,746,527.93	168,151,272.73	0.50
1 至 2 年	2,604,781,810.63	175,385,200.47	6.73
2 至 3 年	889,229,865.70	312,199,811.56	35.11
3 年以上	362,049,719.39	358,624,078.34	99.05
合计	37,792,807,923.65	1,014,360,363.10	2.68

按组合计提坏账准备的说明：

☐ 适用 ☒ 不适用

按预期信用损失一般模型计提坏账准备

☐ 适用 ☒ 不适用

对本期发生损失准备变动的应收账款账面余额显著变动的情况说明：

☐ 适用 ☒ 不适用

(3). 坏账准备的情况

☒ 适用 ☐ 不适用

单位：元 币种：人民币

类别	期初余额	本期变动金额				期末余额
		计提	收回或转回	转销或核销	其他变动	
单项计提坏账准备的应收账款	5,630,860.88					5,630,860.88
按组合计提坏账准备的应收账款	749,634,472.17	256,331,758.90		2,493,120.35	5,901,011.68	1,014,360,363.10
合计	755,265,333.05	256,331,758.90		2,493,120.35	5,901,011.68	1,019,991,223.98

其中本期坏账准备收回或转回金额重要的：

☐ 适用 ☒ 不适用

(4). 本期实际核销的应收账款情况

☒ 适用 ☐ 不适用

单位：元 币种：人民币

项目	核销金额
实际核销的应收账款	504,683.79

其中重要的应收账款核销情况

☐ 适用 ☒ 不适用

应收账款核销说明：

☐ 适用 ☒ 不适用

(5). 按欠款方归集的期末余额前五名的应收账款和合同资产情况

☒适用 ☐不适用

本集团按欠款方归集的期末余额前五名应收账款汇总金额为 1,063,572,209.88 元，占应收账款期末余额合计数的比例为 2.81%，相应计提的坏账准备期末余额汇总金额为 5,053,996.28 元。

其他说明：

☒适用 ☐不适用

因金融资产转移而终止确认的应收账款

单位：元 币种：人民币

金融资产转移方式	终止确认的应收账款金额	与终止确认相关的利得或损失
国内保理业务	3,584,238,118.52	-35,135,606.55
信托资产支持票据	4,515,648,832.51	-42,969,251.43

6、合同资产

(1). 合同资产情况

☐适用 ☒不适用

(2). 报告期内账面价值发生重大变动的金额和原因

☐适用 ☒不适用

(3). 按坏账计提方法分类披露

☐适用 ☒不适用

按单项计提坏账准备：

☐适用 ☒不适用

按单项计提坏账准备的说明：

☐适用 ☒不适用

按组合计提坏账准备：

☐适用 ☒不适用

按预期信用损失一般模型计提坏账准备

☐适用 ☒不适用

对本期发生损失准备变动的合同资产账面余额显著变动的情况说明：

☐适用 ☒不适用

(4). 本期合同资产计提坏账准备情况

☐适用 ☒不适用

其中本期坏账准备收回或转回金额重要的：

☐适用 ☒不适用

(5). 本期实际核销的合同资产情况

☐适用 ☒不适用

其中重要的合同资产核销情况

☐适用 ☒不适用

合同资产核销说明：

☐适用 ☒不适用

其他说明：

☐适用 ☒不适用

7、 应收款项融资

(1). 应收款项融资分类列示

☒适用 ☐不适用

单位：元 币种：人民币

项目	期末余额	期初余额
应收票据	2,080,313,086.49	1,906,795,268.29
合计	2,080,313,086.49	1,906,795,268.29

(2). 期末公司已质押的应收款项融资

☒适用 ☐不适用

单位：元 币种：人民币

项目	期末已质押金额
应收票据	95,416,923.08
合计	95,416,923.08

(3). 期末公司已背书或贴现且在资产负债表日尚未到期的应收款项融资

☒适用 ☐不适用

单位：元 币种：人民币

项目	期末终止确认金额	期末未终止确认金额
应收票据	17,916,618,680.16	
合计	17,916,618,680.16	

(4). 按坏账计提方法分类披露

☐适用 ☒不适用

按单项计提坏账准备：

☐适用 ☒不适用

按单项计提坏账准备的说明：

☐适用 ☒不适用

按组合计提坏账准备：

☐适用 ☒不适用

按预期信用损失一般模型计提坏账准备

☐适用 ☒不适用

对本期发生损失准备变动的应收款项融资账面余额显著变动的情况说明：
☐适用 ☒不适用

(5). 坏账准备的情况
☐适用 ☒不适用

其中本期坏账准备收回或转回金额重要的：
☐适用 ☒不适用

(6). 本期实际核销的应收款项融资情况
☐适用 ☒不适用

其中重要的应收款项融资核销情况
☐适用 ☒不适用

核销说明：
☐适用 ☒不适用

(7). 应收款项融资本期增减变动及公允价值变动情况：
☒适用 ☐不适用

单位：元 币种：人民币

项 目	期初余额		本期变动		期末余额	
	成本	公允价值变动	成本	公允价值变动	成本	公允价值变动
应收票据	1,908,703,960.59	-1,908,692.30	173,691,478.76	-173,660.56	2,082,395,439.35	-2,082,352.86
合 计	1,908,703,960.59	-1,908,692.30	173,691,478.76	-173,660.56	2,082,395,439.35	-2,082,352.86

(8). 其他说明：
☐适用 ☒不适用

8、 预付款项

(1). 预付款项按账龄列示
☒适用 ☐不适用

单位：元 币种：人民币

账龄	期末余额		期初余额	
	金额	比例(%)	金额	比例(%)
1 年以内	5,019,947,354.42	99.22	5,409,542,245.96	99.76
1 至 2 年	31,238,742.07	0.62	12,628,983.79	0.23
2 至 3 年	7,971,086.79	0.16	338,768.32	0.01
合计	5,059,157,183.28	/	5,422,509,998.07	/

(2). 按预付对象归集的期末余额前五名的预付款情况
☒适用 ☐不适用

本集团按预付对象归集的期末余额前五名预付账款汇总金额为 1,386,738,689.80 元，占预付账款期末余额合计数的比例为 27.41%。

其他说明
☐适用 ☒不适用

9、其他应收款

项目列示

☒适用 ☐不适用

单位：元 币种：人民币

项目	期末余额	期初余额
应收股利	6,483,000.00	6,483,000.00
其他应收款	4,526,657,024.54	5,739,113,961.12
合计	4,533,140,024.54	5,745,596,961.12

其他说明：
☐适用 ☒不适用

应收利息

(1). 应收利息分类

☐适用 ☒不适用

(2). 重要逾期利息

☐适用 ☒不适用

(3). 按坏账计提方法分类披露

☐适用 ☒不适用

按单项计提坏账准备：

☐适用 ☒不适用

按单项计提坏账准备的说明：

☐适用 ☒不适用

按组合计提坏账准备：

☐适用 ☒不适用

(4). 按预期信用损失一般模型计提坏账准备

☐适用 ☒不适用

(5). 坏账准备的情况

☐适用 ☒不适用

其中本期坏账准备收回或转回金额重要的：

☐适用 ☒不适用

(6). 本期实际核销的应收利息情况

☐适用 ☒不适用

其中重要的应收利息核销情况

☐适用 ☒不适用

核销说明：

☐适用 ☒不适用

其他说明：

☐适用 ☒不适用

应收股利

(1). 应收股利

☒适用 ☐不适用

单位：元 币种：人民币

项目(或被投资单位)	期末余额	期初余额
普通股股利	6,483,000.00	6,483,000.00
小计	6,483,000.00	6,483,000.00
减：坏账准备		
合计	6,483,000.00	6,483,000.00

(2). 重要的账龄超过 1 年的应收股利

☐适用 ☒不适用

(3). 按坏账计提方法分类披露

☐适用 ☒不适用

按单项计提坏账准备：

☐适用 ☒不适用

按单项计提坏账准备的说明：

☐适用 ☒不适用

按组合计提坏账准备：

☐适用 ☒不适用

(4). 按预期信用损失一般模型计提坏账准备

☐适用 ☒不适用

(5). 坏账准备的情况

☐适用 ☒不适用

其中本期坏账准备收回或转回金额重要的：

☐适用 ☒不适用

(6). 本期实际核销的应收股利情况

☐适用 ☒不适用

其中重要的应收股利核销情况

☐适用 ☒不适用

核销说明：

☐适用 ☒不适用

其他说明：

☐适用 ☒不适用

其他应收款

(1). 按账龄披露

√适用 □不适用

单位：元 币种：人民币

账龄	期末账面余额	期初账面余额
1 年以内（含 1 年）	2,979,273,713.22	4,405,163,803.62
1 至 2 年	662,148,341.78	507,549,932.74
2 至 3 年	457,958,261.69	456,621,680.88
3 年以上	926,829,124.99	841,263,755.66
小计	5,026,209,441.68	6,210,599,172.90
减：坏账准备	499,552,417.14	471,485,211.78
合计	4,526,657,024.54	5,739,113,961.12

(2). 按款项性质分类情况

√适用 □不适用

单位：元 币种：人民币

款项性质	期末账面余额	期初账面余额
医院客户保证金	1,434,156,428.14	1,409,289,921.62
供应商折让	953,426,462.61	1,729,071,401.52
非关联公司的应收款项	945,825,146.56	1,620,600,692.57
供应商保证金	287,180,481.96	212,687,731.80
招标保证金	78,031,602.53	83,311,555.22
备用金借支	38,774,438.21	35,078,547.47
基层医疗机构保证金	400,000.00	400,000.00
代垫个人保险及住房公积金	25,335,213.07	25,169,583.75
履约及质量保证金	170,211,527.27	98,235,856.92
其他	1,092,868,141.33	996,753,882.03
减：坏账准备	499,552,417.14	471,485,211.78
合计	4,526,657,024.54	5,739,113,961.12

(3). 坏账准备计提情况

√适用 □不适用

单位：元 币种：人民币

坏账准备	第一阶段	第二阶段	第三阶段	合计
	未来12个月预期信用损失	整个存续期预期信用损失(未发生信用减值)	整个存续期预期信用损失(已发生信用减值)	
2025年1月1日余额	445,819,780.10		25,665,431.68	471,485,211.78
本期计提	35,437,338.86			35,437,338.86
本期转回				
本期转销				
本期核销	-7,677,524.21			-7,677,524.21
其他变动	307,390.71			307,390.71
2025年6月30日余额	473,886,985.46		25,665,431.68	499,552,417.14

对本期发生损失准备变动的其他应收款账面余额显著变动的情况说明：

☐适用 ☒不适用

本期坏账准备计提金额以及评估金融工具的信用风险是否显著增加的采用依据:

☐适用 ☒不适用

(4). 坏账准备的情况

☒适用 ☐不适用

单位: 元 币种: 人民币

类别	期初余额	本期变动金额				期末余额
		计提	收回或转回	转销或核销	其他变动	
其他应收款	471,485,211.78	35,437,338.86		-7,677,524.21	307,390.71	499,552,417.14
合计	471,485,211.78	35,437,338.86		-7,677,524.21	307,390.71	499,552,417.14

其中本期坏账准备转回或收回金额重要的:

☐适用 ☒不适用

(5). 本期实际核销的其他应收款情况

☒适用 ☐不适用

单位: 元 币种: 人民币

项目	核销金额
实际核销的其他应收款	7,677,524.21

其中重要的其他应收款核销情况:

☐适用 ☒不适用

其他应收款核销说明:

☐适用 ☒不适用

(6). 按欠款方归集的期末余额前五名的其他应收款情况

☒适用 ☐不适用

单位: 元 币种: 人民币

单位名称	期末余额	占其他应收款期末余额合计数的比例(%)	款项的性质	账龄	坏账准备期末余额
其他应收款 O 公司	95,000,000.00	1.89	医院客户保证金	4 年以上	5,225,000.00
其他应收款 P 公司	81,095,011.63	1.62	医院客户保证金	1 年以内	4,400,000.00
其他应收款 Q 公司	72,500,000.00	1.44	医院客户保证金	1-3 年 (含 3 年)	3,987,500.00
其他应收款 R 公司	67,320,000.00	1.34	履约保证金	1 年以内	
其他应收款 S 公司	65,000,000.00	1.29	医院客户保证金	1-4 年以上	3,575,000.00
合计	380,915,011.63	7.58	/	/	17,187,500.00

(7). 因资金集中管理而列报于其他应收款

☐适用 ☒不适用

其他说明：
☐适用 ☒不适用

10、 存货

(1). 存货分类

☒适用 ☐不适用

项目	期末余额			期初余额		
	账面余额	存货跌价准备/合同履约成本减值准备	账面价值	账面余额	存货跌价准备/合同履约成本减值准备	账面价值
原材料	420,357,087.83	1,887,878.77	418,469,209.06	470,746,881.51	3,230,903.31	467,515,978.20
在产品	24,701,794.03		24,701,794.03	21,843,657.86		21,843,657.86
库存商品	22,264,225,460.32	56,866,288.77	22,207,359,171.55	22,326,741,928.11	38,366,156.65	22,288,375,771.46
周转材料	1,726,025.53		1,726,025.53	1,139,949.09		1,139,949.09
在建开发产品						
已完工开发产品	68,728,649.11		68,728,649.11	68,728,649.11		68,728,649.11
合同履约成本	27,492,152.21		27,492,152.21	3,616,071.16		3,616,071.16
合计	22,807,231,169.03	58,754,167.54	22,748,477,001.49	22,892,817,136.84	41,597,059.96	22,851,220,076.88

(2). 确认为存货的数据资源

☐适用 ☒不适用

(3). 存货跌价准备及合同履约成本减值准备

☒适用 ☐不适用

项目	期初余额	本期增加金额		本期减少金额		期末余额
		计提	其他	转回或转销	其他	
原材料	3,230,903.31	-931,989.12	40,533.63	451,569.05		1,887,878.77
库存商品	38,366,156.65	87,722,010.82	1,699,225.47	70,921,104.17		56,866,288.77
合计	41,597,059.96	86,790,021.70	1,739,759.10	71,372,673.22		58,754,167.54

本期转回或转销存货跌价准备的原因

☐适用 ☒不适用

按组合计提存货跌价准备

☐适用 ☒不适用

按组合计提存货跌价准备的计提标准

☐适用 ☒不适用

(4). 存货期末余额含有的借款费用资本化金额及其计算标准和依据

☐适用 ☒不适用

(5). 合同履行成本本期摊销金额的说明

□适用 √不适用

其他说明：

□适用 √不适用

11、 持有待售资产

□适用 √不适用

12、 一年内到期的非流动资产

√适用 □不适用

单位：元 币种：人民币

项目	期末余额	期初余额
一年内到期的债权投资	15,109,838.67	15,109,838.67
合计	15,109,838.67	15,109,838.67

一年内到期的债权投资

□适用 √不适用

一年内到期的其他债权投资

□适用 √不适用

13、 其他流动资产

√适用 □不适用

单位：元 币种：人民币

项目	期末余额	期初余额
应收退货成本	553,792.32	656,224.56
待抵扣/认证进项税额	159,089,760.89	182,649,922.70
预缴税款	15,037,761.93	17,636,133.23
合计	174,681,315.14	200,942,280.49

14、 债权投资

(1). 债权投资情况

√适用 □不适用

单位：元 币种：人民币

项目	期末余额			期初余额		
	账面余额	减值准备	账面价值	账面余额	减值准备	账面价值
债权投资	217,551,546.24	170,711,046.37	46,840,499.87	217,551,546.24	170,711,046.37	46,840,499.87
减：一年内到期的非流动资产	15,989,247.27	879,408.60	15,109,838.67	15,989,247.27	879,408.60	15,109,838.67
合计	201,562,298.97	169,831,637.77	31,730,661.20	201,562,298.97	169,831,637.77	31,730,661.20

债权投资减值准备本期变动情况

√适用 □不适用

单位：元 币种：人民币

项目	期初余额	本期增加	本期减少	期末余额
债权投资	170,711,046.37			170,711,046.37

合计	170,711,046.37			170,711,046.37
----	----------------	--	--	----------------

(2). 期末重要的债权投资

√适用 □不适用

单位：元 币种：人民币

项目	期末余额					期初余额				
	面值	票面利率	实际利率	到期日	逾期本金	面值	票面利率	实际利率	到期日	逾期本金
泰州兴药物流有限公司	80,684,879.71	6.00	6.00	2031/12/31		80,684,879.71	6.00	6.00	2031/12/31	
合计	80,684,879.71	/	/	/		80,684,879.71	/	/	/	

(3). 减值准备计提情况

√适用 □不适用

单位：元 币种：人民币

减值准备	第一阶段	第二阶段	第三阶段	合计
	未来 12 个月预期信用损失	整个存续期预期信用损失(未发生信用减值)	整个存续期预期信用损失(已发生信用减值)	
2025年1月1日余额	170,711,046.37			170,711,046.37
2025年6月30日余额	170,711,046.37			170,711,046.37

对本期发生损失准备变动的债权投资账面余额显著变动的情况说明：

□适用 √不适用

本期减值准备计提金额以及评估金融工具的信用风险是否显著增加的采用依据：

□适用 √不适用

(4). 本期实际的核销债权投资情况

□适用 √不适用

其中重要的债权投资情况核销情况

□适用 √不适用

债权投资的核销说明：

□适用 √不适用

15、 其他债权投资

(1). 其他债权投资情况

□适用 √不适用

其他债权投资减值准备本期变动情况

□适用 √不适用

(2). 期末重要的其他债权投资

☐适用 ☒不适用

(3). 减值准备计提情况

☐适用 ☒不适用

(4). 本期实际核销的其他债权投资情况

☐适用 ☒不适用

其中重要的其他债权投资情况核销情况

☐适用 ☒不适用

其他债权投资的核销说明：

☐适用 ☒不适用

其他说明：

☐适用 ☒不适用

16、 长期应收款**(1). 长期应收款情况**

☐适用 ☒不适用

(2). 按坏账计提方法分类披露

☐适用 ☒不适用

按单项计提坏账准备：

☐适用 ☒不适用

按单项计提坏账准备的说明：

☐适用 ☒不适用

按组合计提坏账准备：

☐适用 ☒不适用

按预期信用损失一般模型计提坏账准备

☐适用 ☒不适用

(3). 坏账准备的情况

☐适用 ☒不适用

其中本期坏账准备收回或转回金额重要的：

☐适用 ☒不适用

(4). 本期实际核销的长期应收款情况

☐适用 ☒不适用

其中重要的长期应收款核销情况

☐适用 ☒不适用

核销说明：

☐适用 ☒不适用

其他说明：

☐适用 ☒不适用

17、长期股权投资

(1). 长期股权投资情况

√适用 □不适用

单位：元 币种：人民币

被投资单位	期初 余额（账面价 值）	减值准备期 初余额	本期增减变动								期末 余额（账面价 值）	减值准备期 末余额
			追加投资	减少 投资	权益法下确 认的投资损 益	其他综合 收益调整	其他权 益变动	宣告发放现 金股利或利 润	计 提 减 值 准 备	其他		
一、合营企业												
小计												
二、联营企业												
湖北共创医药有 限公司	107,704,329.86				1,200,500.00						108,904,829.86	
湖北金融租赁股 份有限公司	1,142,555,046.04				50,139,086.06	-674,433.87		14,400,000.00			1,177,619,698.23	
攀枝花市花城医 院管理有限公司	3,073,000.00				74,000.00						3,147,000.00	
湖北通瀛投资基 金管理有限公司	2,012,120.32				-155,128.68			74,368.42			1,782,623.22	
湖北通瀛股权投 资基金合伙企业 （有限合伙）	48,559,466.63				1,164,205.45						49,723,672.08	
首都建设—攀枝 花市花城新区医院 建设 PPP 项目私募 股权投资基金	27,400,000.00				740,000.00						28,140,000.00	
湖北九州通医药 科技有限公司	10,101,760.25				-190,441.74						9,911,318.51	
杭州快快康付科 技有限公司	29,226,794.66				-896,653.87						28,330,140.79	

湖北通瀛企业管理咨询有限公司	1,395,328.67				671,430.01						2,066,758.68	
湖北通瀛二期股权投资基金合伙企业（有限合伙）	196,419,900.88				-388,195.55						196,031,705.33	
同仁九州（苏州）医药有限公司	5,542,785.11				-1,671,955.71						3,870,829.40	
四川康兴医疗投资有限公司	58,000,000.00										58,000,000.00	
湖北九州医药供应链有限公司	157,061,388.07				264,320.05						157,325,708.12	
广元泓通医药有限公司	1,333,985.47				-354,683.13						979,302.34	
三台县卫投君安医药有限责任公司	32,471,179.23				-516,944.18						31,954,235.05	
湖北香连药业有限责任公司	31,953,827.03				-232,200.12						31,721,626.91	
武汉长检医学检验实验室有限公司	9,821,107.68				-144,777.71						9,676,329.97	
上海明品医学数据科技有限公司	47,827,412.52				-4,792,002.79						43,035,409.73	
武汉九州通人寿堂医疗养老服务有限公司	9,480,915.14				4,394,980.32						13,875,895.46	
海南英飞九州企业管理合伙企业（有限合伙）	1,072,655.71				71.05						1,072,726.76	
湖北九州健康企业管理合伙企业（有限合伙）	1,184,122.28				-36,310.85						1,147,811.43	
湖北九州科投健康创业投资基金合伙企业（有限合伙）	99,653,748.59				4,413,203.80						104,066,952.39	
未名企鹅（北京）科技有限公司	18,533,731.82				-48,647.61						18,485,084.21	

荣经利康医药有限公司	1,700,000.00										1,700,000.00	
芜湖通高壹号股权投资合伙企业（有限合伙）	213,000,000.00				4,300,000.00			2,010,300.00			215,289,700.00	
湖北九州鲲鹏大健康产业投资基金合伙企业（有限合伙）	10,000,000.00										10,000,000.00	
Jointown Pharmaceutical Trading and Services Mena			1,580,987.30								1,580,987.30	
汇添富九州通医药仓储物流封闭式基础设施证券投资基金			393,720,000.00								393,720,000.00	
山东方明药业集团股份有限公司			285,750,000.00		1,134,113.55		9,606.15			30,196,155.00	317,089,874.70	
医协创智科技（北京）有限公司		17,279,293.51										17,279,293.51
北京普安法玛西医药有限公司		33,734,164.01										33,734,164.01
重庆一线天医疗科技有限公司		156,203.60										156,203.60
小计	2,267,084,605.96	51,169,661.12	681,050,987.30		59,067,968.35	-674,433.87	9,606.15	16,484,668.42		30,196,155.00	3,020,250,220.47	51,169,661.12
合计	2,267,084,605.96	51,169,661.12	681,050,987.30		59,067,968.35	-674,433.87	9,606.15	16,484,668.42		30,196,155.00	3,020,250,220.47	51,169,661.12

注 1：北京普安法玛西医药有限公司（以下简称“普安法玛西”）因存在大量未决诉讼且无可供执行的财产，同时已被列为失信被执行人名单，普安法玛西持续经营能力存在重大不确定性，本集团对普安法玛西的股权已于 2022 年全额计提减值准备。

注 2：重庆一线天医疗科技有限公司（以下简称“重庆一线天”）自 2022 年开始停止经营活动，重庆一线天持续经营能力存在重大不确定性，本集团对重庆一线天的股权已于 2022 年全额计提减值准备。

注 3：医协创智科技（北京）有限公司（以下简称“医协创智”）自 2024 年开始停止经营活动，医协创智持续经营能力存在重大不确定性，本集团对医协创智的股权已于 2024 年全额计提减值准备。

(2). 长期股权投资的减值测试情况

☐适用 ☒不适用

18、其他权益工具投资

(1). 其他权益工具投资情况

☒适用 ☐不适用

项目	期初 余额	本期增减变动					期末 余额	本期确认的股 利收入	累计计入其他 综合收益的利 得	累计计入其他 综合收益的损 失	指定为以公允 价值计量且其 变动计入其他 综合收益的原 因
		追加投资	减少投资	本期计入其他综 合收益的利得	本期计入其他 综合收益的损 失	其他					
长江产业投资 私募基金管理 有限公司	2,000,000.00						2,000,000.00				管理层意图
YANGTUO TECHNOLOGY INC	422,195,495.37				1,750,240.07		420,445,255.30		296,504,934.65		管理层意图
赤峰制药股份 有限公司	63,000,000.00						63,000,000.00				管理层意图
无锡阿斯利康 中金创业投资 合伙企业（有 限合伙）	100,000,000.00						100,000,000.00				管理层意图
广州市松禾成 长创业投资合 伙企业（有限 合伙）	29,582,933.58						29,582,933.58				管理层意图
宜昌东阳光生 化制药有限公司	115,736,932.85						115,736,932.85		65,736,932.85		管理层意图
海南省英飞九 州健康科技创 业投资合伙企	68,000,000.00						68,000,000.00				管理层意图

业（有限合 伙）											
湖南好药师三 医医药连锁有 限公司										1,300,000.00	管理层意图
黄石九步大药 房有限公司										290,000.00	管理层意图
武汉九步医药 咨询有限公司										600,000.00	管理层意图
渭南九步大药 房有限公司										1,000,000.00	管理层意图
松原九步大药 房有限公司										1,800,000.00	管理层意图
苏州好药师大 药房连锁有限 公司	16,484,433.64				427,830.75		16,056,602.89		436,602.89		管理层意图
泰州兴药物流 有限公司	18,314,958.38			102,000.00			18,416,958.38		510,000.00		管理层意图
福建九州通中 化医药有限公 司	10,800,000.00				400,000.00		10,400,000.00	800,000.00	400,000.00		管理层意图
成都华福医院 管理有限公司	133,204,571.88	14,892,298.60					148,096,870.48				管理层意图
山西广源堂药 业有限公司	1,891,361.93				10,050.55		1,881,311.38			838,688.62	管理层意图
湖北沃田供应 链服务有限公 司	11,000,000.00	7,000,000.00					18,000,000.00				管理层意图
北京同仁堂健 康药业股份有 限公司	140,000,000.00						140,000,000.00				管理层意图
北京和华瑞博 科技股份有限 公司	22,232,460.00						22,232,460.00		7,232,460.00		管理层意图

未来数字健康管理科技（海南）有限公司	8,824,456.16				658,894.95		8,165,561.21			3,309,538.79	管理层意图
九州大健康科技武汉有限公司	904,385.80				28,309.49		876,076.31			1,623,923.69	管理层意图
杭州芸泰网络科技有限公司	53,000,000.00						53,000,000.00				管理层意图
合计	1,217,171,989.59	21,892,298.60		102,000.00	3,275,325.81		1,235,890,962.38	800,000.00	370,820,930.39	10,762,151.10	

(2). 本期存在终止确认的情况说明

☐适用 ☒不适用

19、其他非流动金融资产

√适用 □不适用

单位：元 币种：人民币

项目	期末余额	期初余额
分类以公允价值计量且其变动计入当期损益的金融资产	650,651,384.00	634,223,483.85
其中：债务工具投资		
权益工具投资	650,651,384.00	634,223,483.85
衍生金融资产		
合计	650,651,384.00	634,223,483.85

20、投资性房地产

投资性房地产计量模式

(1). 采用成本计量模式的投资性房地产

单位：元 币种：人民币

项目	房屋、建筑物	土地使用权	在建工程	合计
一、账面原值				
1.期初余额	1,069,554,761.43	499,098,946.06		1,568,653,707.49
2.本期增加金额				
（1）外购				
（2）存货\固定资产\在建工程转入				
（3）企业合并增加				
3.本期减少金额				
（1）处置				
（2）其他转出				
4.期末余额	1,069,554,761.43	499,098,946.06		1,568,653,707.49
二、累计折旧和累计摊销				
1.期初余额	228,653,678.66	100,525,881.71		329,179,560.37
2.本期增加金额	16,678,667.38	6,163,170.48		22,841,837.86
（1）计提或摊销	16,678,667.38	6,163,170.48		22,841,837.86
3.本期减少金额				
（1）处置				
（2）其他转出				
4.期末余额	245,332,346.04	106,689,052.19		352,021,398.23
三、减值准备				
1.期初余额				
2.本期增加金额				
（1）计提				

3、本期减少金额				
（1）处置				
（2）其他转出				
4.期末余额				
四、账面价值				
1.期末账面价值	824,222,415.39	392,409,893.87		1,216,632,309.26
2.期初账面价值	840,901,082.77	398,573,064.35		1,239,474,147.12

(2). 未办妥产权证书的投资性房地产情况:

√适用 □不适用

单位：元 币种：人民币

项目	账面价值	未办妥产权证书原因
宿舍楼	629,472.61	目前正在办理中

(1). 采用成本计量模式的投资性房地产的减值测试情况

□适用 √不适用

其他说明

□适用 √不适用

21、 固定资产

项目列示

√适用 □不适用

单位：元 币种：人民币

项目	期末余额	期初余额
固定资产	7,751,421,231.12	8,167,657,037.26
固定资产清理		
合计	7,751,421,231.12	8,167,657,037.26

固定资产

(1). 固定资产情况

√适用 □不适用

单位：元 币种：人民币

项目	房屋及建筑物	工具、器具及电子设备	机械设备	运输设备	合计
一、账面原值:					
1.期初余额	8,454,351,731.78	1,388,440,566.61	1,485,212,836.00	495,235,379.88	11,823,240,514.27
2.本期增加金额	29,368,796.42	64,998,402.36	40,884,590.75	48,093,009.44	183,344,798.97
（1）购置	9,014,901.14	57,655,973.08	29,565,841.42	32,615,461.88	128,852,177.52
（2）在建工程转入	14,852,287.46	1,067,471.42	9,978,859.66		25,898,618.54

(3) 企业合并增加	5,501,607.82	6,274,957.86	1,339,889.67	15,477,547.56	28,594,002.91
3.本期减少金额	412,404,939.09	32,407,893.32	59,720,615.43	28,543,465.47	533,076,913.31
(1) 处置或报废	14,317,741.85	10,080,224.33	17,701,386.72	24,127,140.00	66,226,492.90
(2) 因处置子公司而减少	398,087,197.24	22,327,668.99	42,019,228.71	4,416,325.47	466,850,420.41
4.期末余额	8,071,315,589.11	1,421,031,075.65	1,466,376,811.32	514,784,923.85	11,473,508,399.93
二、累计折旧					
1.期初余额	1,557,100,681.87	965,303,039.41	809,751,067.82	323,428,687.91	3,655,583,477.01
2.本期增加金额	141,905,471.54	67,731,025.62	53,097,791.04	38,535,112.56	301,269,400.76
(1) 计提	138,940,536.68	61,752,088.48	52,582,242.43	28,652,935.40	281,927,802.99
(2) 企业合并增加	2,964,934.86	5,978,937.14	515,548.61	9,882,177.16	19,341,597.77
3.本期减少金额	166,794,600.93	16,374,996.14	27,784,278.51	23,816,842.74	234,770,718.32
(1) 处置或报废	11,774,542.43	7,035,093.75	13,297,104.91	20,898,020.55	53,004,761.64
(2) 因处置子公司而减少	155,020,058.50	9,339,902.39	14,487,173.60	2,918,822.19	181,765,956.68
4.期末余额	1,532,211,552.48	1,016,659,068.89	835,064,580.35	338,146,957.73	3,722,082,159.45
三、减值准备					
1.期初余额					
2.本期增加金额				5,009.36	5,009.36
(1) 计提					
(2) 企业合并增加				5,009.36	5,009.36
3.本期减少金额					
(1) 处置或报废					
4.期末余额				5,009.36	5,009.36
四、账面价值					
1.期末账面价值	6,539,104,036.63	404,372,006.76	631,312,230.97	176,632,956.76	7,751,421,231.12
2.期初账面价值	6,897,251,049.91	423,137,527.20	675,461,768.18	171,806,691.97	8,167,657,037.26

(2). 暂时闲置的固定资产情况

□适用 √不适用

(3). 通过经营租赁租出的固定资产

□适用 √不适用

(4). 未办妥产权证书的固定资产情况

√适用 □不适用

单位：元 币种：人民币

项目	账面价值	未办妥产权证书的原因
办公楼、分拣中心、综合楼等建筑物	348,029,776.37	目前正在办理中

(5). 固定资产的减值测试情况

☐适用 ☒不适用

其他说明：

☐适用 ☒不适用

固定资产清理

☐适用 ☒不适用

22、 在建工程

项目列示

☒适用 ☐不适用

单位：元 币种：人民币

项目	期末余额	期初余额
在建工程	543,924,462.14	383,918,889.92
工程物资		
合计	543,924,462.14	383,918,889.92

在建工程

(1). 在建工程情况

☒适用 ☐不适用

单位：元 币种：人民币

项目	期末余额			期初余额		
	账面余额	减值准备	账面价值	账面余额	减值准备	账面价值
办公楼	132,373,029.64		132,373,029.64	51,870,660.07		51,870,660.07
分拣中心	161,291,195.24		161,291,195.24	79,355,043.31		79,355,043.31
综合楼	18,579,270.81		18,579,270.81	5,005,502.37		5,005,502.37
药品生产车间	188,147,838.46		188,147,838.46	160,260,575.85		160,260,575.85
其他配套用房	9,809,510.62		9,809,510.62	1,036,008.97		1,036,008.97
机械设备	32,722,618.22		32,722,618.22	37,988,880.49		37,988,880.49
其他	1,000,999.15		1,000,999.15	48,402,218.86		48,402,218.86
合计	543,924,462.14		543,924,462.14	383,918,889.92		383,918,889.92

(2). 重要在建工程项目本期变动情况

√适用 □不适用

单位：元 币种：人民币

项目名称	预算数	期初余额	本期增加金额	本期转入固定资产金额	本期其他减少金额	期末余额	工程累计投入占预算比例(%)	工程进度	利息资本化累计金额	其中：本期利息资本化金额	本期利息资本化率(%)	资金来源
博山制药工程/高端制剂生产基地项目	245,810,000.00	120,775,847.62	20,816,108.05	867,121.81		140,724,833.86	69.11	69.11	10,629,791.57			自有资金
大健康综合服务平台项目	180,000,000.00	63,734,417.56	18,968,643.06			82,703,060.62	45.95	90				自有资金
九州通西南大数据运营总部基地项目	192,087,054.93	28,812,838.94	56,503,041.86			85,315,880.80	44.42	44.42				自有资金
陕西九州通物流中心	220,000,000.00	39,675,678.31	19,939,588.06			59,615,266.37	100	100				自有资金
合计	837,897,054.93	252,998,782.43	116,227,381.03	867,121.81		368,359,041.65			10,629,791.57			

(3). 本期计提在建工程减值准备情况

□适用 √不适用

(4). 在建工程的减值测试情况

□适用 √不适用

其他说明

□适用 √不适用

工程物资

□适用 √不适用

23、生产性生物资产

(1). 采用成本计量模式的生产性生物资产

☐适用 ☒不适用

(2). 采用成本计量模式的生产性生物资产的减值测试情况

☐适用 ☒不适用

(3). 采用公允价值计量模式的生产性生物资产

☐适用 ☒不适用

其他说明

☐适用 ☒不适用

24、油气资产

(1). 油气资产情况

☐适用 ☒不适用

(2). 油气资产的减值测试情况

☐适用 ☒不适用

25、使用权资产

(1). 使用权资产情况

☒适用 ☐不适用

单位：元 币种：人民币

项目	房屋建筑物	土地使用权	合计
一、账面原值			
1.期初余额	627,204,104.11	13,344,173.64	640,548,277.75
2.本期增加金额	154,622,034.90		154,622,034.90
（1）新增租赁	152,814,191.83		152,814,191.83
（2）企业合并增加	1,807,843.07		1,807,843.07
3.本期减少金额	60,968,233.50		60,968,233.50
（1）合同终止	60,699,521.89		60,699,521.89
（2）因处置子公司而减少	268,711.61		268,711.61
4.期末余额	720,857,905.51	13,344,173.64	734,202,079.15
二、累计折旧			
1.期初余额	210,000,155.77	3,818,003.61	213,818,159.38
2.本期增加金额	75,314,856.82	42,860.58	75,357,717.40
（1）计提	74,716,116.16	42,860.58	74,758,976.74
（2）企业合并增加	598,740.66		598,740.66
3.本期减少金额	52,067,183.87		52,067,183.87
（1）处置	51,996,702.11		51,996,702.11
（2）因处置子公司而减少	70,481.76		70,481.76
4.期末余额	233,247,828.72	3,860,864.19	237,108,692.91

三、减值准备			
1.期初余额			
2.本期增加金额			
(1)计提			
3.本期减少金额			
(1)处置			
4.期末余额			
四、账面价值			
1.期末账面价值	487,610,076.79	9,483,309.45	497,093,386.24
2.期初账面价值	417,203,948.34	9,526,170.03	426,730,118.37

(2). 使用权资产的减值测试情况

☐适用 ☒不适用

26、 无形资产

(1). 无形资产情况

√适用 □不适用

单位：元 币种：人民币

项目	土地使用权	软件	专利技术	商标权	其他	数据资源	合计
一、账面原值							
1.期初余额	1,942,149,593.62	706,312,036.21	152,079,575.91	30,572,364.78	18,294,500.84	15,118,003.52	2,864,526,074.88
2.本期增加金额	312,183,405.6	73,220,531.11	4,121,301.10				389,525,237.81
(1)购置	272,582,869.60	8,816,786.28	3,175,683.73				284,575,339.61
(2)内部研发		63,826,420.91	945,617.37				64,772,038.28
(3)企业合并增加	39,600,536.00	577,323.92					40,177,859.92
3.本期减少金额	33,556,155.14	2,244,741.24					35,800,896.38
(1)处置或报废	463,667.40	1,173,436.49					1,637,103.89
(2)转入投资性房地产							
(3)因处置子公司而减少	33,092,487.74	1,071,304.75					34,163,792.49
4.期末余额	2,220,776,844.08	777,287,826.08	156,200,877.01	30,572,364.78	18,294,500.84	15,118,003.52	3,218,250,416.31
二、累计摊销							
1.期初余额	376,605,655.46	276,088,828.41	75,037,335.75	18,993,947.57	5,773,742.24	503,933.47	753,003,442.90

2.本期增加金额	29,131,217.55	36,710,868.23	5,838,535.78	763,367.86	702,707.88	1,511,800.38	74,658,497.68
(1)计提	28,188,347.67	36,167,224.80	5,838,535.78	763,367.86	702,707.88	1,511,800.38	73,171,984.37
(2)在建工程/投资性房地产转入							
(3)企业合并增加	942,869.88	543,643.43					1,486,513.31
3.本期减少金额	8,257,784.30	1,326,574.75					9,584,359.05
(1)处置或报废	183,921.53	920,461.88					1,104,383.41
(2)转入投资性房地产							
(3)因处置子公司而减少	8,073,862.77	406,112.87					8,479,975.64
4.期末余额	397,479,088.71	311,473,121.89	80,875,871.53	19,757,315.43	6,476,450.12	2,015,733.85	818,077,581.53
三、减值准备							
1.期初余额							
2.本期增加金额							
(1)计提							
3.本期减少金额							
(1)处置							
4.期末余额							

四、账面价值							
1.期末账面价值	1,823,297,755.37	465,814,704.19	75,325,005.48	10,815,049.35	11,818,050.72	13,102,269.67	2,400,172,834.78
2.期初账面价值	1,565,543,938.16	430,223,207.80	77,042,240.16	11,578,417.21	12,520,758.60	14,614,070.05	2,111,522,631.98

(2). 确认为无形资产的数据资源

√适用 □不适用

单位：元 币种：人民币

项目	外购的数据资源无形资产	自行开发的数据资源无形资产	其他方式取得的数据资源无形资产	合计
一、账面原值				
1. 期初余额		15,118,003.52		15,118,003.52
2. 本期增加金额				
其中：购入				
内部研发				
其他增加				
3. 本期减少金额				
其中：处置				
失效且终止确认				
其他减少				
4. 期末余额		15,118,003.52		15,118,003.52
二、累计摊销				
1. 期初余额		503,933.47		503,933.47
2. 本期增加金额		1,511,800.38		1,511,800.38
3. 本期减少金额				
其中：处置				
失效且终止确认				
其他减少				
4. 期末余额		2,015,733.85		2,015,733.85
三、减值准备				
1. 期初余额				
2. 本期增加金额				
3. 本期减少金额				
4. 期末余额				
四、账面价值				
1. 期末账面价值		13,102,269.67		13,102,269.67
2. 期初账面价值		14,614,070.05		14,614,070.05

(3). 未办妥产权证书的土地使用权情况

√适用 □不适用

单位：元 币种：人民币

项目	账面价值	未办妥产权证书的原因
土地	1,488,979.96	目前正在办理中

(4). 无形资产的减值测试情况

□适用 √不适用

其他说明：
□适用 √不适用

27、商誉
(1). 商誉账面原值
√适用 □不适用

单位：元 币种：人民币

被投资单位名称或 形成商誉的事项	期初余额	本期增加		本期减少		期末余额
		企业合并形成的	其他	处置	其他	
上海展翔医疗器械 科技发展中心（有 限合伙）	238,907,275.54					238,907,275.54
湖北德润九州医药 有限公司	198,239,342.68					198,239,342.68
海南华利医药进出 口有限公司	194,871,913.89					194,871,913.89
荆州市好药师健之 安药品销售有限公 司	25,322,010.45					25,322,010.45
河南好药师大药房 有限公司	16,850,000.00					16,850,000.00
北京均大高科医药 研究院有限公司	14,300,691.85					14,300,691.85
福州好药师南方新 稀特大药房有限公 司	12,621,246.41					12,621,246.41
汇禹远和（海南）药 业有限公司	10,520,108.44					10,520,108.44
北京京丰制药（山 东）有限公司	9,965,775.99					9,965,775.99
赣州九州通医药有 限公司	8,812,179.91					8,812,179.91
上海真仁堂药业有 限公司	7,800,000.00					7,800,000.00
孝感德信泽商贸有 限公司	7,781,055.62					7,781,055.62
凉山九州通医药有 限公司	6,564,524.68					6,564,524.68
怀化广济医药有限 公司	6,500,000.00					6,500,000.00
浙江九信中药有限 公司	6,181,267.65					6,181,267.65
K & F DRUG CORP.	5,710,972.00					5,710,972.00
西安九州通医药有 限公司	5,440,522.91					5,440,522.91
嘉虹健康科技（武 汉）有限公司	4,785,419.25					4,785,419.25
云南九州通医药有 限公司	4,712,875.05					4,712,875.05
榕知科技（武汉）有 限公司	4,286,706.63					4,286,706.63

北京京丰制药（河北）有限公司	3,528,034.14					3,528,034.14
四川好药师大药房连锁有限公司	2,907,548.42					2,907,548.42
贵港九州通医药有限公司	2,513,530.58					2,513,530.58
肇庆九州通医药有限公司	2,100,048.23					2,100,048.23
金寨九信健康食品有限公司	1,599,981.74					1,599,981.74
连云港九州通医药有限公司	1,470,588.24					1,470,588.24
江西九州通药业有限公司	1,307,797.06					1,307,797.06
青海九州通医药有限公司	1,266,356.81					1,266,356.81
US.HEALTH EXPRESS CORP	986,012.20					986,012.20
KOO & CO., INC.	966,070.46					966,070.46
达州九州通医药有限公司	884,529.31					884,529.31
新疆贝斯明医药有限公司	869,836.83					869,836.83
黄冈九州通医药有限公司	795,582.72					795,582.72
泸州九州通医药有限公司	700,000.00					700,000.00
晋城九州通医药有限公司	625,000.01					625,000.01
长春九州通泰和医疗器械有限公司	527,859.23					527,859.23
甘肃九州天润中药产业有限公司	499,807.04					499,807.04
榆林九州通医药有限公司	490,000.00					490,000.00
江西九州通欣涛医药有限公司	409,290.46					409,290.46
遂宁市西部华源医药有限公司	402,227.32					402,227.32
江西好药师佰济大药房连锁有限公司	400,000.00					400,000.00
南阳九州通医药有限公司	329,178.11					329,178.11
黄石广慈老年病医院有限公司	313,440.03					313,440.03
九州大健康产业（武汉）有限公司	157,239.15					157,239.15
南昌市鹏雷实业发展有限公司	116,965.43					116,965.43
大连昌辉商贸有限公司	114,449.54					114,449.54

河南九州通国华医药物流有限公司	76,724.23					76,724.23
湛江九州通医药有限公司	14,922.81					14,922.81
东营九州通医药有限公司	13,451.49					13,451.49
苏州九州通医药有限公司	1,031.38					1,031.38
黑龙江司万医药科技有限公司		1,199,911.21				1,199,911.21
海南九州通康宁医药有限公司		1,587,151.09				1,587,151.09
湖南好药师大药房连锁有限公司		1,600,000.00				1,600,000.00
天津市制造业信息化生产力促进中心有限公司		1,546,864.88				1,546,864.88
延边好药师智慧大药房连锁有限公司		30,000.00				30,000.00
合计	816,561,391.92	5,963,927.18	/	/	/	822,525,319.10

(2). 商誉减值准备

√适用 □不适用

单位：元 币种：人民币

被投资单位名称或形成商誉的事项	期初余额	本期增加		本期减少		期末余额
		计提	其他	处置	其他	
北京京丰制药（山东）有限公司	5,154,172.40					5,154,172.40
新疆贝斯明医药有限公司	869,836.83					869,836.83
黄石广慈老年病医院有限公司	313,440.03					313,440.03
连云港九州通医药有限公司	1,470,588.24					1,470,588.24
孝感德信泽商贸有限公司	7,781,055.62					7,781,055.62
金寨九信健康食品有限公司	1,599,981.74					1,599,981.74
合计	17,189,074.86					17,189,074.86

(3). 商誉所在资产组或资产组组合的相关信息

□适用 √不适用

商誉所在资产组组合与购买日、以前年度商誉减值测试时所确定的资产组组合一致，未发生变化。

资产组或资产组组合发生变化

□适用 √不适用

其他说明
☐适用 ☒不适用

(4). 可收回金额的具体确定方法

可收回金额按公允价值减去处置费用后的净额确定
☐适用 ☒不适用

可收回金额按预计未来现金流量的现值确定
☐适用 ☒不适用

前述信息与以前年度减值测试采用的信息或外部信息明显不一致的差异原因
☐适用 ☒不适用

公司以前年度减值测试采用信息与当年实际情况明显不一致的差异原因
☐适用 ☒不适用

(5). 业绩承诺及对应商誉减值情况

形成商誉时存在业绩承诺且报告期或报告期上一期间处于业绩承诺期内
☐适用 ☒不适用

其他说明：
☐适用 ☒不适用

28、 长期待摊费用

☒适用 ☐不适用

单位：元 币种：人民币

项目	期初余额	本期增加金 额	本期摊销金 额	其他减少金 额	期末余额
装修费用	75,660,274.98	40,337,428.34	16,810,633.13	540,013.60	98,647,056.59
房屋改造	35,614,305.38	1,151,623.83	3,574,131.64		33,191,797.57
其他	23,770,893.44	8,702,323.47	5,812,185.69		26,661,031.22
合计	135,045,473.80	50,191,375.64	26,196,950.46	540,013.60	158,499,885.38

29、 递延所得税资产/ 递延所得税负债

(1). 未经抵销的递延所得税资产

☒适用 ☐不适用

单位：元 币种：人民币

项目	期末余额		期初余额	
	可抵扣暂时性差 异	递延所得税 资产	可抵扣暂时性差 异	递延所得税 资产
资产减值准备	1,626,444,519.08	356,828,966.48	1,318,370,425.26	294,176,739.42
内部交易未实现利润	181,135,662.53	44,299,468.23	152,383,900.92	37,051,303.91
可抵扣亏损	919,948,215.35	151,960,906.42	611,736,963.50	107,109,171.48
递延收益	73,597,281.82	18,148,799.05	63,420,660.59	15,733,679.06
交易性金融工具公允价 值变动	46,698,328.33	10,676,896.25	45,909,803.42	10,639,099.48
其他权益工具投资公允 价值变动	9,462,151.10	1,872,191.53	10,064,896.11	2,096,662.61

股份支付	1,543,047.92	385,761.98	28,067,149.60	7,016,787.40
应收款项融资公允价值变动	2,077,235.62	467,835.33	1,907,794.90	432,176.28
租赁负债	1,126,536,052.03	259,481,511.39	819,926,213.85	184,374,521.70
预计负债	807,350.07	142,631.15	832,243.85	200,288.99
合计	3,988,249,843.85	844,264,967.81	3,052,620,052.00	658,830,430.33

(2). 未经抵销的递延所得税负债

√适用 □不适用

单位：元 币种：人民币

项目	期末余额		期初余额	
	应纳税暂时性差异	递延所得税负债	应纳税暂时性差异	递延所得税负债
非同一控制企业合并资产评估增值	55,557,340.88	5,608,544.80	18,150,690.89	3,841,006.07
其他权益工具投资公允价值变动	370,820,930.39	92,705,232.58	373,297,001.21	93,324,250.29
交易性金融工具公允价值变动	168,106,457.35	41,984,894.68	158,066,952.85	39,516,738.20
固定资产加速折旧	86,142,205.80	19,473,308.36	85,211,714.19	19,427,758.48
非货币性资产投资	422,860,709.48	105,715,177.37	422,860,709.52	105,715,177.37
使用权资产	452,527,082.56	103,070,821.80	373,956,071.69	84,688,036.94
应收退货成本	285,027.38	62,259.66	284,896.49	63,758.84
其他	281,898,303.84	70,474,575.96		
合计	1,838,198,057.68	439,094,815.21	1,431,828,036.84	346,576,726.19

(3). 以抵销后净额列示的递延所得税资产或负债

□适用 √不适用

(4). 未确认递延所得税资产明细

√适用 □不适用

单位：元 币种：人民币

项目	期末余额	期初余额
可抵扣亏损形成的暂时性差异	260,902,980.64	249,299,501.10
资产减值准备形成的暂时性差异	129,639,699.04	120,438,909.82
应收款项融资公允价值变动形成的暂时性差异	5,117.24	897.40
交易性金融工具公允价值变动形成的暂时性差异	22,635,296.48	27,480,845.53
租赁负债	43,596,321.83	49,832,479.97
预计负债	295,174.97	399,067.06
其他权益工具投资公允价值变动形成的暂时性差异	1,300,000.00	
合计	458,374,590.20	447,451,700.88

(5). 未确认递延所得税资产的可抵扣亏损将于以下年度到期

√适用 □不适用

单位：元 币种：人民币

年份	期末金额	期初金额	备注
2025 年	17,774,481.98	28,760,801.61	
2026 年	17,278,362.21	32,723,818.35	
2027 年	35,465,122.83	35,918,195.19	
2028 年	62,395,147.19	67,853,792.84	
2029 年	61,193,411.59	62,593,225.57	
2030 年以后	66,796,454.84	21,449,667.54	
合计	260,902,980.64	249,299,501.10	/

其他说明：

□适用 √不适用

30、其他非流动资产

√适用 □不适用

单位：元 币种：人民币

项目	期末余额			期初余额		
	账面余额	减值准备	账面价值	账面余额	减值准备	账面价值
合同资产						
增值税留抵税额	12,256,252.65		12,256,252.65	8,000,000.00		8,000,000.00
中关村京典药品检验检测质量技术联盟	300,000.00		300,000.00	300,000.00		300,000.00
合计	12,556,252.65		12,556,252.65	8,300,000.00		8,300,000.00

31、 所有权或使用权受限资产

√适用 □不适用

单位：元 币种：人民币

项目	期末				期初			
	账面余额	账面价值	受限类型	受限情况	账面余额	账面价值	受限类型	受限情况
货币资金	10,143,229,806.63	10,143,229,806.63	其他	承兑和信用证保证金、共管账户	9,589,973,537.12	9,589,973,537.12	其他	承兑和信用证保证金、共管账户
应收票据	4,416,639.00	4,403,389.08	质押	票据质押	68,113,645.01	67,909,304.07	质押	票据质押
存货	10,000,000.00	10,000,000.00	抵押	借款抵押	10,000,000.00	10,000,000.00	抵押	借款抵押
其中：数据资源								
固定资产	835,300,606.15	660,203,052.59	抵押	借款抵押	864,127,545.18	678,918,983.39	抵押	借款抵押
无形资产	94,999,034.21	74,533,832.85	抵押	借款抵押	162,837,536.83	129,261,218.34	抵押	借款抵押
其中：数据资源								
投资性房地产	296,763,120.67	271,054,825.80	抵押	借款抵押	296,763,120.67	275,706,753.59	抵押	借款抵押
应收账款	792,156,933.65	785,082,649.34	质押	保理业务	894,266,400.18	890,570,391.17	质押	保理业务
应收款项融资	95,512,435.52	95,416,923.08	质押	票据质押	185,387,287.29	185,201,900.00	质押	票据质押
长期股权投资	58,000,000.00	58,000,000.00	质押	借款质押	58,000,000.00	58,000,000.00	质押	借款质押
合计	12,330,378,575.83	12,101,924,479.38	/	/	12,129,469,072.28	11,885,542,087.68	/	/

32、短期借款

(1). 短期借款分类

√适用 □不适用

单位：元 币种：人民币

项目	期末余额	期初余额
质押借款	611,660,872.74	812,623,187.76
抵押借款	396,100,000.00	185,528,728.00
保证借款	9,362,873,782.74	7,842,502,790.19
信用借款	1,858,754,597.95	1,076,468,013.30
应计利息	12,640,707.31	18,625,932.98
合计	12,242,029,960.74	9,935,748,652.23

(2). 已逾期未偿还的短期借款情况

□适用 √不适用

其他说明：

□适用 √不适用

33、交易性金融负债

√适用 □不适用

单位：元 币种：人民币

项目	期初余额	期末余额	指定的理由和依据
交易性金融负债	125,967,672.90	128,021,933.73	/
其中：			
衍生金融负债	125,967,672.90	128,021,933.73	/
合计	125,967,672.90	128,021,933.73	/

其他说明：

□适用 √不适用

34、衍生金融负债

□适用 √不适用

35、应付票据

√适用 □不适用

单位：元 币种：人民币

种类	期末余额	期初余额
商业承兑汇票	1,574,948,095.40	2,065,887,364.83
银行承兑汇票	25,893,260,730.34	26,157,619,414.27
信用证	1,352,087,097.88	1,102,845,631.42
合计	28,820,295,923.62	29,326,352,410.52

本期末已到期未支付的应付票据总额为 0 元。

36、 应付账款**(1). 应付账款列示**

√适用 □不适用

单位：元 币种：人民币

项目	期末余额	期初余额
1 年以内	19,602,117,223.83	15,956,966,059.23
1 年至 2 年	915,279,258.60	777,200,714.11
2 年至 3 年	238,147,754.17	174,786,759.51
3 年以上	222,404,475.18	274,864,276.70
合计	20,977,948,711.78	17,183,817,809.55

(2). 账龄超过 1 年或逾期的重要应付账款

□适用 √不适用

其他说明：

□适用 √不适用

37、 预收款项**(1). 预收账款项列示**

□适用 √不适用

(2). 账龄超过 1 年的重要预收款项

□适用 √不适用

(3). 报告期内账面价值发生重大变动的金额和原因

□适用 √不适用

其他说明：

□适用 √不适用

38、 合同负债**(1). 合同负债情况**

√适用 □不适用

单位：元 币种：人民币

项目	期末余额	期初余额
预收货款	1,429,545,114.22	1,869,776,216.07
减：计入其他流动负债	146,956,441.79	178,381,720.57
合计	1,282,588,672.43	1,691,394,495.50

(2). 账龄超过 1 年的重要合同负债

□适用 √不适用

(3). 报告期内账面价值发生重大变动的金额和原因

□适用 √不适用

其他说明：

□适用 √不适用

39、 应付职工薪酬**(1). 应付职工薪酬列示**

√适用 □不适用

单位：元 币种：人民币

项目	期初余额	本期增加	本期减少	期末余额
一、短期薪酬	583,698,287.83	2,270,737,317.69	2,408,865,451.91	445,570,153.61
二、离职后福利-设定提存计划	2,487,855.87	172,092,313.75	171,694,023.67	2,886,145.95
三、辞退福利	1,825,000.00	10,252,912.18	10,856,783.18	1,221,129.00
合计	588,011,143.70	2,453,082,543.62	2,591,416,258.76	449,677,428.56

(2). 短期薪酬列示

√适用 □不适用

单位：元 币种：人民币

项目	期初余额	本期增加	本期减少	期末余额
一、工资、奖金、津贴和补贴	576,376,315.00	2,007,648,763.09	2,148,196,449.89	435,828,628.20
二、职工福利费		91,836,511.68	91,836,511.68	
三、社会保险费	1,396,585.51	97,747,745.60	97,655,000.81	1,489,330.30
其中：医疗保险费	1,321,602.81	88,610,934.32	88,561,542.57	1,370,994.56
工伤保险费	49,451.46	5,616,155.19	5,614,862.62	50,744.03
生育保险费	25,531.24	3,520,656.09	3,478,595.62	67,591.71
四、住房公积金	617,403.05	39,264,824.16	39,253,016.01	629,211.20
五、工会经费和职工教育经费	5,258,444.79	16,628,930.46	16,149,710.43	5,737,664.82
六、短期带薪缺勤	49,539.48	17,610,542.70	15,774,763.09	1,885,319.09
合计	583,698,287.83	2,270,737,317.69	2,408,865,451.91	445,570,153.61

(3). 设定提存计划列示

√适用 □不适用

单位：元 币种：人民币

项目	期初余额	本期增加	本期减少	期末余额
1、基本养老保险	2,419,446.68	165,883,137.60	165,488,352.03	2,814,232.25
2、失业保险费	68,409.19	6,209,176.15	6,205,671.64	71,913.70
合计	2,487,855.87	172,092,313.75	171,694,023.67	2,886,145.95

其他说明：

□适用 √不适用

40、 应交税费

√适用 □不适用

单位：元 币种：人民币

项目	期末余额	期初余额
增值税	144,158,216.27	156,039,051.62
企业所得税	228,804,235.10	545,813,129.63
个人所得税	6,609,044.82	8,437,877.60
城市维护建设税	8,959,090.79	9,944,419.22

教育费附加	4,052,250.96	4,481,253.07
地方教育费附加	2,699,272.61	2,996,854.02
房产税	12,318,924.71	14,546,739.99
土地使用税	3,382,543.46	3,547,653.37
印花税	24,610,844.35	28,038,355.64
其他税费	4,236,089.78	1,873,865.73
合计	439,830,512.85	775,719,199.89

41、其他应付款

(1). 项目列示

√适用 □不适用

单位：元 币种：人民币

项目	期末余额	期初余额
应付股利	163,964,263.97	4,786,134.29
其他应付款	4,619,905,438.02	5,015,438,875.03
合计	4,783,869,701.99	5,020,225,009.32

(2). 应付利息

□适用 √不适用

(3). 应付股利

√适用 □不适用

单位：元 币种：人民币

项目	期末余额	期初余额
普通股股利	84,762,894.10	4,786,134.29
优先股股利	79,201,369.87	
合计	163,964,263.97	4,786,134.29

(4). 其他应付款

按款项性质列示其他应付款

√适用 □不适用

单位：元 币种：人民币

项目	期末余额	期初余额
保证金及押金	1,453,382,313.98	1,294,242,933.86
限售股票实缴款	84,896,448.82	136,543,144.77
代收代付项目	957,637,719.46	1,279,617,654.85
非关联方应付款项	927,697,414.24	1,138,731,574.84
其他	1,196,291,541.52	1,166,303,566.71
合计	4,619,905,438.02	5,015,438,875.03

账龄超过 1 年或逾期的重要其他应付款

□适用 √不适用

其他说明：

□适用 √不适用

42、 持有待售负债

□适用 √不适用

43、 1 年内到期的非流动负债

√适用 □不适用

单位：元 币种：人民币

项目	期末余额	期初余额
1 年内到期的长期借款	1,128,936,439.58	1,388,740,622.16
1 年内到期的其他非流动负债	46,417,439.52	16,634,700.35
1 年内到期的租赁负债	259,646,248.25	170,821,540.99
合计	1,435,000,127.35	1,576,196,863.50

44、 其他流动负债

√适用 □不适用

单位：元 币种：人民币

项目	期末余额	期初余额
待转销项税	146,956,441.79	178,381,720.57
预计负债	1,102,525.04	1,231,310.91
合计	148,058,966.83	179,613,031.48

短期应付债券的增减变动：

□适用 √不适用

其他说明：

□适用 √不适用

45、 长期借款**(1). 长期借款分类**

√适用 □不适用

单位：元 币种：人民币

项目	期末余额	期初余额
质押借款	7,123,765.41	7,123,765.41
抵押借款	787,690,180.02	1,144,468,066.06
保证借款	241,000,000.00	758,200,000.00
信用借款	969,900,000.00	485,000,000.00
应计利息	9,031,882.75	11,899,707.86
减：一年内到期的长期借款	1,128,936,439.58	1,388,740,622.16
合计	885,809,388.60	1,017,950,917.17

其他说明

□适用 √不适用

46、 应付债券**(1). 应付债券**

□适用 √不适用

(2). 应付债券的具体情况：（不包括划分为金融负债的优先股、永续债等其他金融工具）

☐适用 ☒不适用

(3). 可转换公司债券的说明

☐适用 ☒不适用

转股权会计处理及判断依据

☐适用 ☒不适用

(4). 划分为金融负债的其他金融工具说明

期末发行在外的优先股、永续债等其他金融工具基本情况

☐适用 ☒不适用

期末发行在外的优先股、永续债等金融工具变动情况表

☐适用 ☒不适用

其他金融工具划分为金融负债的依据说明

☐适用 ☒不适用

其他说明：

☐适用 ☒不适用

47、 租赁负债

☒适用 ☐不适用

单位：元 币种：人民币

项目	期末余额	期初余额
租赁付款额	1,367,897,411.83	1,039,525,538.43
减：未确认融资费用	197,765,037.99	169,766,844.61
减：一年内到期的租赁负债	259,646,248.25	170,821,540.99
合计	910,486,125.59	698,937,152.83

其他说明：

注：本集团对租赁负债的流动性风险管理措施，以及期末租赁负债的到期期限分析参见本附注十二、1（3）“流动性风险”。

48、 长期应付款

项目列示

☐适用 ☒不适用

长期应付款

☐适用 ☒不适用

专项应付款

☐适用 ☒不适用

49、长期应付职工薪酬

□适用 √不适用

50、预计负债

□适用 √不适用

51、递延收益

递延收益情况

√适用 □不适用

单位：元 币种：人民币

项目	期初余额	本期增加	本期减少	期末余额	形成原因
政府补助	233,600,898.12	83,688,063.45	78,059,000.38	239,229,961.19	
合计	233,600,898.12	83,688,063.45	78,059,000.38	239,229,961.19	/

其他说明：

□适用 √不适用

52、其他非流动负债

√适用 □不适用

单位：元 币种：人民币

项目	期末余额	期初余额
安徽金寨经济开发区管理委员会	61,686,321.11	60,643,143.65
西门子商业保理有限公司	1,963,825.25	
金寨县农业发展投资有限公司	10,004,054.79	10,190,575.34
国开行国家发展基金	48,732,229.19	47,944,125.01
预收租金	241,174.58	583,344.96
减：一年内到期的其他非流动负债	46,417,439.52	16,634,700.35
合计	76,210,165.40	102,726,488.61

53、股本

√适用 □不适用

单位：元 币种：人民币

	期初余额	本次变动增减（+、-）					期末余额
		发行新股	送股	公积金转股	其他	小计	
股份总数	5,042,470,234.00						5,042,470,234.00

54、其他权益工具

(1). 期末发行在外的优先股、永续债等其他金融工具基本情况

√适用 □不适用

单位：元 币种：人民币

项目	期末余额	期初余额
优先股	1,771,903,773.59	1,771,903,773.59
合计	1,771,903,773.59	1,771,903,773.59

注：根据公司 2022 年第二次临时股东大会决议、第六届董事会第四次会议决议、2023 年度股东大会决议，公司向特定对象发行优先股不超过 1,790 万股，募集资金总额不超过 179,000 万元。公司实际向特定对象发行优先股的数量为 17,900,000 股，发行价格为每股 100 元，募集资金总额为人民币 1,790,000,000.00 元，该次发行获得中国证券监督管理委员会出具的《关于同意九州通医药集团股份有限公司向特定对象发行优先股注册的批复》（证监许可〔2024〕1002 号）。

本次向特定对象发行优先股募集资金总额为人民币 1,790,000,000.00 元，募集资金总额扣除全部发行费用人民币 18,096,226.41 元（不含增值税），本次向特定对象发行优先股实际募集资金净额共计人民币 1,771,903,773.59 元，全部计入其他权益工具。

(2). 期末发行在外的优先股、永续债等金融工具变动情况表

√适用 □不适用

单位：元 币种：人民币

发行在外的金融工具	期初		本期增加		本期减少		期末	
	数量	账面价值	数量	账面价值	数量	账面价值	数量	账面价值
优先股	17,900,000	1,771,903,773.59					17,900,000	1,771,903,773.59
合计	17,900,000	1,771,903,773.59					17,900,000	1,771,903,773.59

其他权益工具本期增减变动情况、变动原因说明，以及相关会计处理的依据：

□适用 √不适用

其他说明：

□适用 √不适用

55、 资本公积

√适用 □不适用

单位：元 币种：人民币

项目	期初余额	本期增加	本期减少	期末余额
资本溢价（股本溢价）	4,610,561,976.75	73,156,080.00	38,269,682.70	4,645,448,374.05
其他资本公积	596,837,806.77	28,990,321.49	73,156,080.00	552,672,048.26
合计	5,207,399,783.52	102,146,401.49	111,425,762.70	5,198,120,422.31

其他说明，包括本期增减变动情况、变动原因说明：

注 1：公司 2023 年年度股东大会审议通过《关于公司 2023-2025 年员工持股计划（草案）及其摘要的议案》，在资产负债表日，以对可行权权益工具数量的最佳估计为基础，按照权益工具授予日的公允价值，确认股份支付当期摊销额 30,481,700.00 元，确认相关递延后，增加资本公积 27,407,608.05 元。

注 2：公司第六届董事会第十五次会议审议通过《关于公司 2023-2026 年员工持股计划第三批分配的议案》，本次员工持股计划实际募集资金与回购股份的成本之间的差额 34,138,676.18 元，减少资本公积。在资产负债表日，以对可行权权益工具数量的最佳估计为基础，按照权益工具授予日的公允价值，确认股份支付当期摊销额 1,573,107.29 元。

注 3：公司购买或处置子公司少数股东拥有的子公司股权，因购买或处置少数股权新取得的长期股权投资与按照相应持股比例计算应享有子公司净资产份额之间的差额，减少资本公积 4,131,006.52 元。

注 4：本公司因联营企业除净损益、其他综合收益和利润分配以外所有者权益的其他变动，导致增加资本公积 9,606.15 元。

56、 库存股

√适用 □不适用

单位：元 币种：人民币

项目	期初余额	本期增加	本期减少	期末余额
为员工持股计划或者股权激励而收购的本公司股份	268,097,731.20			268,097,731.20
员工持股计划	364,357,598.88		170,681,820.95	193,675,777.93
合计	632,455,330.08		170,681,820.95	461,773,509.13

其他说明，包括本期增减变动情况、变动原因说明

注 1：公司于 2023 年 4 月 26 日、2023 年 5 月 19 日分别召开第五届董事会第二十三次会议和 2022 年年度股东大会，审议通过了《关于公司 2023-2025 年员工持股计划（草案）及其摘要的议案》，确定设立公司 2023-2025 年员工持股计划，拟分批次进行分配，其中第一批和第二批的分配工作已分别于 2023 年和 2024 年实施完毕。公司 2023-2025 年员工持股计划第一批和第二批参与认购人数均不超过 2,500 人，2023 年第一批员工持股计划分配额度为不超过 1,750.00 万股，认购价格为 9.50 元/股；2024 年第二批员工持股计划分配额度结合 2023 年 6 月实施的 2022 年年度公积金转增股本方案（每 10 股转增 4.90 股）和 2023 年 10 月实施的 2023 年半年度公积金转增股本方案（每 10 股转增 4.00 股），为不超过 3,000 万股，认购价格为 5.00 元/股。2025 年共计解锁 29,982,000.00 股，共计 136,543,144.77 元。

注 2：公司于 2025 年 6 月 17 日召开第六届董事会第十五次会议，审议通过了《关于公司修订 2023-2025 年员工持股计划（草案）及其摘要的议案》和《关于公司修订员工持股计划管理办法的议案》，同意对九州通 2023-2025 年员工持股计划（草案）及其摘要，九州通员工持股计划管理办法的部分条款进行修订。将原方案中的 2023-2025 年三批次分配调整为 2023-2026 年四批次分配，并相应调整未实施分配批次的比例。公司第三批员工持股计划分配额度结合 2023 年 6 月实施的 2022 年度公积金转增股本方案（每 10 股转增 4.90 股）、2023 年 10 月实施的 2023 年半年度公积金转增股本方案（每 10 股转增 4.00 股）、2024 年 6 月实施的 2023 年年度公积金转增股本方案（每 10 股转增 2.90 股），拟确定为不超过 2,500 万股，认购价格为 3.60 元/股。

57、其他综合收益

√适用 □不适用

单位：元 币种：人民币

项目	期初余额	本期发生金额						期末余额
		本期所得税前发生额	减：前期计入其他综合收益当期转入损益	减：前期计入其他综合收益当期转入留存收益	减：所得税费用	税后归属于母公司	税后归属于少数股东	
一、不能重分类进损益的其他综合收益	271,972,498.23	-3,173,325.81			-394,546.63	-2,597,726.92	-181,052.26	269,374,771.31
其中：重新计量设定受益计划变动额								
权益法下不能转损益的其他综合收益								
其他权益工具投资公允价值变动	271,972,498.23	-3,173,325.81			-394,546.63	-2,597,726.92	-181,052.26	269,374,771.31
企业自身信用风险公允价值变动								
二、将重分类进损益的其他综合收益	-2,766,304.76	-1,293,020.59			-35,659.05	-628,020.26	-629,341.28	-3,394,325.02
其中：权益法下可转损益的其他综合收益	8,786,115.44	-674,433.87				-674,433.87		8,111,681.57
其他债权投资公允价值变动	-1,396,539.44	-173,660.56			-35,659.05	-81,077.05	-56,924.46	-1,477,616.49

金融资产重 分类计入其他 综合收益的金 额								
其他债权投 资信用减值准 备								
现金流量套 期储备								
外币财务报 表折算差额	-10,155,880.76	-444,926.16				127,490.66	-572,416.82	-10,028,390.10
其他综合收益 合计	269,206,193.47	-4,466,346.40			-430,205.68	-3,225,747.18	-810,393.54	265,980,446.29

58、 专项储备

☐适用 ☒不适用

59、 盈余公积

☒适用 ☐不适用

单位：元 币种：人民币

项目	期初余额	本期增加	本期减少	期末余额
法定盈余公积	1,513,271,503.38			1,513,271,503.38
合计	1,513,271,503.38			1,513,271,503.38

盈余公积说明，包括本期增减变动情况、变动原因说明：

根据《公司法》、公司章程的规定，本公司按净利润的10%提取法定盈余公积。法定盈余公积累计额达到本公司注册资本50%以上的，不再提取。

60、 未分配利润

☒适用 ☐不适用

单位：元 币种：人民币

项目	本期	上年度
调整前上期末未分配利润	14,071,396,031.16	12,695,379,315.96
调整期初未分配利润合计数（调增+，调减-）		
调整后期初未分配利润	14,071,396,031.16	12,695,379,315.96
加：本期归属于母公司所有者的净利润	1,445,558,346.08	2,507,391,943.72
减：提取法定盈余公积		154,152,315.02
提取任意盈余公积		
提取一般风险准备		
应付普通股股利	997,286,746.80	977,222,913.50
转作股本的普通股股利		
应付优先股股利	79,201,369.87	
期末未分配利润	14,440,466,260.57	14,071,396,031.16

注：本公司于 2025 年 5 月 23 日召开 2024 年年度股东会，审议通过了《关于公司 2024 年度利润分配预案的议案》，以权益分派股权登记日登记的总股本扣除回购专户股份为基数，向全体股东每 10 股派发现金红利 2.00 元（含税），共计派发现金红利 997,286,746.80 元。

调整期初未分配利润明细：

- 1、由于《企业会计准则》及其相关新规定进行追溯调整，影响期初未分配利润 0 元。
- 2、由于会计政策变更，影响期初未分配利润 0 元。
- 3、由于重大会计差错更正，影响期初未分配利润 0 元。
- 4、由于同一控制导致的合并范围变更，影响期初未分配利润 0 元。
- 5、其他调整合计影响期初未分配利润 0 元。

61、 营业收入和营业成本

(1). 营业收入和营业成本情况

☒适用 ☐不适用

单位：元 币种：人民币

项目	本期发生额		上期发生额	
	收入	成本	收入	成本
主营业务	81,037,380,599.95	74,929,989,691.16	77,111,069,738.23	71,025,407,660.48

其他业务	68,823,959.57	42,372,789.97	59,808,566.58	35,789,751.97
合计	81,106,204,559.52	74,972,362,481.13	77,170,878,304.81	71,061,197,412.45

(2). 营业收入、营业成本的分解信息

√适用 □不适用

单位：元 币种：人民币

合同分类	合计	
	营业收入	营业成本
按经营地区分类		
华中区域	17,201,956,844.02	15,495,892,829.94
华东区域	24,313,741,040.34	22,708,709,817.59
华南区域	7,002,892,251.21	6,612,134,646.56
华北区域	14,211,634,556.75	13,133,384,055.31
西北区域	7,182,355,853.03	6,691,821,065.61
西南区域	7,271,180,877.97	6,690,513,045.96
东北区域	3,814,885,840.28	3,557,815,460.46
其他区域	107,557,295.92	82,091,559.70
合计	81,106,204,559.52	74,972,362,481.13
按业务分部分类：		
分销分部	77,811,548,465.57	72,299,237,604.26
工业分部	1,592,640,725.24	1,272,568,894.17
零售分部	1,493,031,537.36	1,275,165,065.93
医疗健康分部	140,159,871.78	83,018,126.80
其他分部	68,823,959.57	42,372,789.97
合计	81,106,204,559.52	74,972,362,481.13

其他说明

□适用 √不适用

(3). 履约义务的说明

□适用 √不适用

(4). 分摊至剩余履约义务的说明

□适用 √不适用

(5). 重大合同变更或重大交易价格调整

□适用 √不适用

62、税金及附加

√适用 □不适用

单位：元 币种：人民币

项目	本期发生额	上期发生额
城市维护建设税	51,369,464.54	54,070,423.42
教育费附加	23,073,752.36	24,349,690.84
房产税	43,967,345.81	47,094,515.17
土地使用税	10,800,106.65	10,076,534.88

印花税	57,346,971.96	58,752,981.45
地方教育费附加	15,370,455.91	16,239,971.90
其他	3,430,048.22	3,232,192.96
合计	205,358,145.45	213,816,310.62

其他说明：

注：各项税金及附加的计缴标准详见附注六、税项。

63、销售费用

√适用 □不适用

单位：元 币种：人民币

项目	本期发生额	上期发生额
职工薪酬及社保统筹	1,231,780,978.05	1,183,912,639.23
办公费	69,417,646.21	69,832,626.67
差旅招待费	132,705,454.69	134,560,140.01
折旧及摊销	81,390,476.06	76,856,687.06
使用权资产折旧费	24,774,456.57	21,615,162.84
租赁费	37,132,773.06	22,443,689.75
物流成本	190,479,801.25	235,962,093.83
其他	572,268,945.27	424,146,928.14
合计	2,339,950,531.16	2,169,329,967.53

64、管理费用

√适用 □不适用

单位：元 币种：人民币

项目	本期发生额	上期发生额
职工薪酬及社保统筹	778,235,818.81	684,334,728.48
办公费	97,111,771.96	108,734,488.03
差旅招待费	102,301,183.07	92,756,089.42
聘请中介机构费	58,898,504.40	44,741,298.33
折旧及摊销	185,083,999.65	172,071,849.12
生活服务费	46,835,518.28	41,722,158.71
维修费	10,494,005.68	19,360,618.81
租赁费	24,893,515.04	25,870,306.90
股份支付摊销	32,054,807.29	50,560,240.00
使用权资产折旧费	29,380,239.01	21,904,563.47
其他	107,060,286.25	94,638,566.41
合计	1,472,349,649.44	1,356,694,907.68

65、研发费用

√适用 □不适用

单位：元 币种：人民币

项目	本期发生额	上期发生额
职工薪酬及社保统筹等	43,437,804.71	42,136,390.19
研发用消耗材料	6,214,002.15	7,241,668.47
折旧及摊销	6,349,085.58	12,190,581.94
其他	10,789,427.44	5,272,017.84
合计	66,790,319.88	66,840,658.44

66、 财务费用

√适用 □不适用

单位：元 币种：人民币

项目	本期发生额	上期发生额
利息支出	505,318,638.28	650,238,101.05
利息收入	-76,446,050.50	-92,415,153.59
汇兑损益	12,369,511.56	-1,006,005.11
手续费及其他	14,392,535.15	28,471,309.33
合计	455,634,634.49	585,288,251.68

67、 其他收益

√适用 □不适用

单位：元 币种：人民币

按性质分类	本期发生额	上期发生额
与日常活动相关的政府补助	76,003,211.16	73,535,608.06
个税手续费返还	792,363.57	767,398.95
税收减免及加计扣除	4,777,466.82	4,408,478.78
其他	171,000.00	329,866.94
合计	81,744,041.55	79,041,352.73

其他说明：

注：计入其他收益的政府补助的具体情况，请参阅附注十一、“政府补助”。

68、 投资收益

√适用 □不适用

单位：元 币种：人民币

项目	本期发生额	上期发生额
权益法核算的长期股权投资收益	59,067,968.35	46,027,982.17
处置长期股权投资产生的投资收益	823,761,607.70	-423,263.50
交易性金融资产在持有期间的投资收益	420,408.29	170,192.44
其他权益工具投资在持有期间取得的股利收入	800,000.00	800,000.00
债权投资在持有期间取得的利息收入	3,140,647.82	3,063,101.27
其他债权投资在持有期间取得的利息收入		
处置交易性金融资产取得的投资收益	-10,081,611.54	3,554,046.72
合计	877,109,020.62	53,192,059.10

69、 净敞口套期收益

□适用 √不适用

70、 公允价值变动收益

√适用 □不适用

单位：元 币种：人民币

产生公允价值变动收益的来源	本期发生额	上期发生额
交易性金融资产	53,283,621.27	-14,511,063.42

其中：衍生金融工具产生的公允价值变动收益	-3,285,803.02	3,172,889.66
交易性金融负债	-2,054,260.83	-3,572,448.08
按公允价值计量的投资性房地产		
合计	51,229,360.44	-18,083,511.50

71、 信用减值损失

√适用 □不适用

单位：元 币种：人民币

项目	本期发生额	上期发生额
应收票据坏账损失	255,129.04	-2,084.34
应收账款坏账损失	-256,331,758.90	-75,053,060.80
其他应收款坏账损失	-35,437,338.86	-43,781,974.51
债权投资减值损失		-22,665,570.36
合计	-291,513,968.72	-141,502,690.01

其他说明：

上表中，损失以“-”号填列，收益以“+”号填列。

72、 资产减值损失

√适用 □不适用

单位：元 币种：人民币

项目	本期发生额	上期发生额
一、合同资产减值损失		
二、存货跌价损失及合同履约成本减值损失	-86,790,021.70	-20,613,251.02
合计	-86,790,021.70	-20,613,251.02

其他说明：

上表中，损失以“-”号填列，收益以“+”号填列。

73、 资产处置收益

√适用 □不适用

单位：元 币种：人民币

项目	本期发生额	上期发生额
处置非流动资产的利得（损失“-”）	-238,510,299.62	2,258,468.97
合计	-238,510,299.62	2,258,468.97

其他说明：

□适用 √不适用

74、 营业外收入

√适用 □不适用

单位：元 币种：人民币

项目	本期发生额	上期发生额	计入当期非经常性损益的金额
非流动资产处置利得合计	40,946.86	126,170.06	40,946.86

其中：固定资产处置利得	40,946.86	126,170.06	40,946.86
接受捐赠			
政府补助	23,216.22	52,770.16	23,216.22
核销无法支付的款项	22,998,085.6	9,176,066.12	22,998,085.6
违约金及赔款收入	6,567,169.77	3,847,331.13	6,567,169.77
盘盈利得	172.54	4,709.73	172.54
其他	2,449,964.82	1,624,917.40	2,449,964.82
赞助奖励及捐赠利得		144,537.00	
合计	32,079,555.81	14,976,501.60	32,079,555.81

其他说明：

☐ 适用 ☒ 不适用

75、 营业外支出

☒ 适用 ☐ 不适用

单位：元 币种：人民币

项目	本期发生额	上期发生额	计入当期非经常性损益的金额
非流动资产处置损失合计	2,079,146.09	632,662.83	2,079,146.09
其中：固定资产处置损失	2,079,146.09	632,662.83	2,079,146.09
对外捐赠	12,618,294.61	16,407,392.08	12,618,294.61
罚款、滞纳金支出	4,737,892.80	9,636,716.06	4,737,892.80
赔偿及非常损失	4,617,287.81	2,429,426.98	4,617,287.81
其他	3,025,519.73	2,151,352.33	3,025,519.73
合计	27,078,141.04	31,257,550.28	27,078,141.04

76、 所得税费用

(1). 所得税费用表

☒ 适用 ☐ 不适用

单位：元 币种：人民币

项目	本期发生额	上期发生额
当期所得税费用	572,559,102.27	428,176,151.31
递延所得税费用	-99,311,530.61	-22,989,749.60
合计	473,247,571.66	405,186,401.71

(2). 会计利润与所得税费用调整过程

☒ 适用 ☐ 不适用

单位：元 币种：人民币

项目	本期发生额
利润总额	1,992,028,345.31
按法定/适用税率计算的所得税费用	498,007,086.33
子公司适用不同税率的影响	-83,164,735.51

调整以前期间所得税的影响	63,371,910.72
非应税收入的影响	-18,882,042.40
不可抵扣的成本、费用和损失的影响	14,688,153.95
使用前期未确认递延所得税资产的可抵扣亏损的影响	-11,155,783.56
本期未确认递延所得税资产的可抵扣暂时性差异或可抵扣亏损的影响	10,001,971.56
税率调整导致期初递延所得税资产/负债余额的变化	1,129,229.53
股份支付影响	-748,218.96
所得税费用	473,247,571.66

其他说明：

☐适用 ☒不适用

77、其他综合收益

☒适用 ☐不适用

详见附注七、57。

78、现金流量表项目

(1). 与经营活动有关的现金

收到的其他与经营活动有关的现金

☒适用 ☐不适用

单位：元 币种：人民币

项目	本期发生额	上期发生额
政府补助	83,505,799.72	82,952,168.92
代收款项		
往来款项	861,581,491.33	744,747,204.49
利息收入	76,445,574.46	92,415,153.59
其他	620,862,832.24	637,528,291.08
合计	1,642,395,697.75	1,557,642,818.08

支付的其他与经营活动有关的现金

☒适用 ☐不适用

单位：元 币种：人民币

项目	本期发生额	上期发生额
支付的保证金	629,850,373.13	849,599,757.53
代付款项	465,006,397.50	1,407,359,542.03
往来款项	584,204,818.31	418,531,434.20
销售费用、管理费用及研发费用	1,466,602,834.75	1,327,282,691.32
其他	676,290,642.97	518,569,650.20
合计	3,821,955,066.66	4,521,343,075.28

(2). 与投资活动有关的现金

收到的重要的投资活动有关的现金

☐适用 ☒不适用

支付的重要的投资活动有关的现金
☐适用 ☒不适用

收到的其他与投资活动有关的现金
☒适用 ☐不适用

单位：元 币种：人民币

项目	本期发生额	上期发生额
赎回理财产品	1,600,000,000.00	2,000,000,000.00
取得子公司收到的现金净额	41,735,872.05	138,329,151.52
其他	1,023,425.75	1,024,300.03
合计	1,642,759,297.80	2,139,353,451.55

支付的其他与投资活动有关的现金
☒适用 ☐不适用

单位：元 币种：人民币

项目	本期发生额	上期发生额
申购理财产品	700,000,000.00	2,000,000,000.00
处置子公司支付的现金净额	3,730,678.96	5,380,423.94
其他	394,458,193.06	3,118,293.53
合计	1,098,188,872.02	2,008,498,717.47

(3). 与筹资活动有关的现金

收到的其他与筹资活动有关的现金
☒适用 ☐不适用

单位：元 币种：人民币

项目	本期发生额	上期发生额
收到的承兑保证金		
票据融资收款	1,726,362,314.52	2,298,274,405.69
其他	1,491,264.90	
合计	1,727,853,579.42	2,298,274,405.69

支付的其他与筹资活动有关的现金
☒适用 ☐不适用

单位：元 币种：人民币

项目	本期发生额	上期发生额
票据融资到期付款	1,120,901,229.87	1,358,140,832.00
赎回优先股支付的现金		
兑付永续债支付的现金		
支付的银行承兑保证金	587,648,442.85	248,459,789.25
回购股份支付的对价		93,064,063.35
偿还租赁负债所支付的现金	120,163,573.78	55,298,897.97
债券发行费用	410,000.00	3,178,630.13
其他	39,234,116.95	30,540,673.51

合计	1,868,357,363.45	1,788,682,886.21
----	------------------	------------------

筹资活动产生的各项负债变动情况
☐适用 ☒不适用

(4). 以净额列报现金流量的说明
☐适用 ☒不适用

(5). 不涉及当期现金收支、但影响企业财务状况或在未来可能影响企业现金流量的重大活动及财务影响
☐适用 ☒不适用

79、 现金流量表补充资料

(1). 现金流量表补充资料
☒适用 ☐不适用

单位：元 币种：人民币

补充资料	本期金额	上期金额
1. 将净利润调节为经营活动现金流量：		
净利润	1,518,780,773.65	1,250,535,774.29
加：资产减值准备	86,790,021.70	20,613,251.02
信用减值损失	291,513,968.72	141,502,690.01
固定资产折旧、油气资产折耗、生产性生物资产折旧	304,769,640.85	317,239,868.50
使用权资产摊销	74,758,976.74	50,278,714.93
无形资产摊销	73,171,984.37	46,108,424.71
长期待摊费用摊销	26,196,950.46	23,840,846.12
处置固定资产、无形资产和其他长期资产的损失（收益以“－”号填列）	238,510,299.62	-2,258,468.97
固定资产报废损失（收益以“－”号填列）	2,038,199.23	506,492.77
公允价值变动损失（收益以“－”号填列）	-51,229,360.44	18,083,511.50
财务费用（收益以“－”号填列）	279,144,437.05	453,323,570.16
投资损失（收益以“－”号填列）	-59,067,968.35	-53,192,059.10
递延所得税资产减少（增加以“－”号填列）	-192,458,548.83	-14,954,658.03
递延所得税负债增加（减少以“－”号填列）	93,147,018.22	-8,914,332.25
存货的减少（增加以“－”号填列）	156,958,641.03	1,921,865,313.99
经营性应收项目的减少（增加以“－”号填列）	-7,408,792,380.30	-8,292,225,966.68
经营性应付项目的增加（减少以“－”号填列）	1,712,956,656.92	876,262,219.72
其他	32,054,807.29	50,560,240.00
经营活动产生的现金流量净额	-2,820,755,882.07	-3,200,824,567.31
2. 不涉及现金收支的重大投资和筹资活动：		

债务转为资本		
一年内到期的可转换公司债券		
融资租入固定资产		
3. 现金及现金等价物净变动情况:		
现金的期末余额	6,740,609,358.43	7,927,826,961.36
减: 现金的期初余额	7,800,097,393.05	8,808,869,877.73
加: 现金等价物的期末余额		
减: 现金等价物的期初余额		
现金及现金等价物净增加额	-1,059,488,034.62	-881,042,916.37

(2). 本期支付的取得子公司的现金净额

√适用 □不适用

单位: 元 币种: 人民币

	金额
本期发生的企业合并于本期支付的现金或现金等价物	189,931,816.96
江苏九州通华高医疗器械有限公司	5,100,000.00
九州通供应链(广东)有限公司	7,650,000.00
大庆德深康医药销售有限公司	10,410,000.00
上海九州通松巧医疗用品有限公司	10,200,000.00
海南九州通怡和医疗科技有限公司	10,400,000.00
黑龙江司万医药科技有限公司	840,000.00
湖南好药师大药房连锁有限公司	1,040,000.00
海南九州通康宁医药有限公司	
安徽华能医药有限责任公司	11,951,124.96
黑龙江九信药业有限公司	15,300,000.00
贵州云药通药业有限公司	12,489,900.00
山东海康天诚医疗器械有限公司	200,000.00
天津市制造业信息化生产力促进中心有限公司	29,967,100.00
江苏九州通医学发展有限公司	5,560,000.00
上海九州通蜀央医疗科技有限公司	5,200,000.00
宁波济康药业有限公司	5,210,000.00
兰州润泽医疗器械有限公司	16,959,192.00
延边好药师智慧大药房连锁有限公司	30,000.00
化州市华聪药业有限公司	31,224,500.00
上海曼诃医疗科技有限公司	10,200,000.00
减: 购买日子公司持有的现金及现金等价物	200,339,853.31
其中:	
江苏九州通华高医疗器械有限公司	7,999,317.87
九州通供应链(广东)有限公司	7,654,226.57
大庆德深康医药销售有限公司	11,086,882.24
上海九州通松巧医疗用品有限公司	16,956,006.14
海南九州通怡和医疗科技有限公司	10,511,702.88
黑龙江司万医药科技有限公司	
湖南好药师大药房连锁有限公司	233,125.57
海南九州通康宁医药有限公司	1,574,356.39
安徽华能医药有限责任公司	17,805,441.15
黑龙江九信药业有限公司	16,339,748.41
贵州云药通药业有限公司	13,416,338.08

山东海康天诚医疗器械有限公司	205,540.66
天津市制造业信息化生产力促进中心有限公司	316,138.73
江苏九州通医学发展有限公司	5,564,701.41
上海九州通蜀央医疗科技有限公司	7,681,919.55
宁波济康药业有限公司	9,275,706.66
兰州润泽医疗器械有限公司	19,748,983.03
延边好药师智慧大药房连锁有限公司	
化州市华聪药业有限公司	42,016,911.32
上海曼诃医疗科技有限公司	11,952,806.65
加：以前期间发生的企业合并于本期支付的现金或现金等价物	547,769.77
其中：	
荆州市好药师健之安药品销售有限公司	547,769.77
取得子公司支付的现金净额	-9,860,266.58

(3). 本期收到的处置子公司的现金净额

√适用 □不适用

单位：元 币种：人民币

	金额
本期处置子公司于本期收到的现金或现金等价物	1,171,123,372.81
其中：	
北京九州通润达医疗器械有限公司	1,020,000.00
青海迈利邦医疗科技有限公司	14,400,000.00
广西百利科技有限公司	
武汉九州首瑞供应链服务有限公司	1,135,196,355.89
鹿邑九润大药房有限公司	255,000.00
九州通（淮北）医疗器械有限公司	1,052,016.92
青海九州通医疗供应链有限公司	9,000,000.00
伯克利渠道商务科技（广州）有限公司	5,100,000.00
陕西云尚川供应链有限公司	5,100,000.00
减：丧失控制权日子公司持有的现金及现金等价物	66,128,660.29
其中：	
北京九州通润达医疗器械有限公司	2,308,260.33
青海迈利邦医疗科技有限公司	16,841,752.79
广西百利科技有限公司	665.84
武汉九州首瑞供应链服务有限公司	43,362,049.30
鹿邑九润大药房有限公司	131,123.67
九州通（淮北）医疗器械有限公司	322.77
青海九州通医疗供应链有限公司	1,285,607.66
伯克利渠道商务科技（广州）有限公司	253,036.70
陕西云尚川供应链有限公司	1,945,841.23
加：以前期间处置子公司于本期收到的现金或现金等价物	835,343,842.97
其中：	
上海九州通达医药有限公司	388,237,033.78
重庆九州首瑞供应链服务有限公司	200,000,000.00
杭州卓英堂瑞施供应链管理有限公司	199,168,645.92
广东九州通讷嵯医疗器械有限公司	24,990,000.00
哈尔滨九州通医药有限公司	17,920,000.00

同步远方（武汉）科技有限公司	5,028,163.27
处置子公司收到的现金净额	1,940,338,555.49

(4). 现金和现金等价物的构成

√适用 □不适用

单位：元 币种：人民币

项目	期末余额	期初余额
一、现金	6,740,609,358.43	7,800,097,393.05
其中：库存现金	3,663,641.26	6,256,028.70
可随时用于支付的银行存款	6,604,203,686.09	7,703,832,794.81
可随时用于支付的其他货币资金	132,742,031.08	90,008,569.54
可用于支付的存放中央银行款项		
存放同业款项		
拆放同业款项		
二、现金等价物		
其中：三个月内到期的债券投资		
三、期末现金及现金等价物余额	6,740,609,358.43	7,800,097,393.05
其中：母公司或集团内子公司使用受限制的现金和现金等价物		

(5). 使用范围受限但仍作为现金和现金等价物列示的情况

□适用 √不适用

(6). 不属于现金及现金等价物的货币资金

√适用 □不适用

单位：元 币种：人民币

项目	期末余额	期初余额	理由
其他货币资金	10,143,229,806.63	9,589,973,537.12	承兑和信用证保证金、共管账户
合计	10,143,229,806.63	9,589,973,537.12	/

其他说明：

□适用 √不适用

80、 所有者权益变动表项目注释

说明对上年期末余额进行调整的“其他”项目名称及调整金额等事项：

□适用 √不适用

81、 外币货币性项目

(1). 外币货币性项目

√适用 □不适用

单位：元

项目	期末外币余额	折算汇率	期末折算人民币余额
----	--------	------	-----------

货币资金	-	-	
其中：欧元	16,853.50	8.4024	141,609.85
港币	96,112.61	0.9120	87,649.89
英镑	2,292.72	9.8300	22,537.44
澳元	74,980.58	4.6817	351,036.58
新西兰元	0.16	4.3475	0.70
美元	323,206.46	7.1586	2,313,705.76
应收账款	-	-	
其中：美元	24,033.10	7.1586	172,043.38
欧元			
港币			
应付账款			
其中：美元	76,200.40	7.1586	545,488.19
其他应付款			
其中：美元	7,000.00	7.1586	50,110.20
长期借款	-	-	
其中：欧元	10,008,000.00	8.4024	84,091,219.20
港币			

(2). 境外经营实体说明，包括对于重要的境外经营实体，应披露其境外主要经营地、记账本位币及选择依据，记账本位币发生变化的还应披露原因

√适用 □不适用

项目	境外主要经营地	记账本位币	记账本位币的选择依据
JK.COM INC.	美国	美元	其经营所处的主要经济环境中的货币为美元
US HEALTH EXPRESS CORP	美国	美元	其经营所处的主要经济环境中的货币为美元
1Z CORP	美国	美元	其经营所处的主要经济环境中的货币为美元
K & F DRUG CORP.	美国	美元	其经营所处的主要经济环境中的货币为美元
KOO & CO. INC.	美国	美元	其经营所处的主要经济环境中的货币为美元
Jointown International Group Company Limited	英国	美元	其经营所处的主要经济环境中的货币为美元

82、 租赁

(1). 作为承租人

√适用 □不适用

未纳入租赁负债计量的可变租赁付款额
√适用 □不适用
本期未纳入租赁负债计量的可变租赁付款额为 0 元。

简化处理的短期租赁或低价值资产的租赁费用
√适用 □不适用
简化处理的短期租赁费用及低价值资产租赁费用为 54,826,285.3 元。

售后租回交易及判断依据
√适用 □不适用
公司转让医药仓储物流 REITs 项目入池资产相关公司股权后，又承租项目公司入池资产构成资产转让属于销售的售后租回交易。售后租回交易初始确认使用权资产 89,622,826.38 元，租赁负债 326,757,848.35 元。
与租赁相关的现金流出总额 166,343,027.46(单位：元 币种：人民币)

(2). 作为出租人

作为出租人的经营租赁
√适用 □不适用

单位：元 币种：人民币		
项目	租赁收入	其中:未计入租赁收款额的可变租赁付款额相关的收入
租赁收入	109,165,912.95	
合计	109,165,912.95	

作为出租人的融资租赁
□适用 √不适用

未折现租赁收款额与租赁投资净额的调节表
□适用 √不适用

未来五年未折现租赁收款额
□适用 √不适用

(3). 作为生产商或经销商确认融资租赁销售损益

□适用 √不适用

83、 数据资源

□适用 √不适用

84、 其他

□适用 √不适用

八、研发支出

1、 按费用性质列示

√适用 □不适用

单位：元 币种：人民币		
项目	本期发生额	上期发生额
职工薪酬及社保统筹	108,245,450.40	106,131,534.10

研发用消耗材料	7,276,367.53	8,004,304.02
折旧及摊销	6,439,625.71	12,364,868.98
其他	23,775,066.62	11,797,356.53
合计	145,736,510.26	138,298,063.63
其中：费用化研发支出	66,790,319.88	66,840,658.44
资本化研发支出	78,946,190.38	71,457,405.19

2、符合资本化条件的研发项目开发支出

√适用 □不适用

单位：元 币种：人民币

项目	期初 余额	本期增加金额		本期减少金额		期末 余额
		内部开发支 出	其他	确认为无形 资产	转入当 期损益	
信息化平台建设	52,001,177.04	53,754,895.99		54,233,864.84		51,522,208.19
药品和医疗设备技术研发	37,921,497.06	25,191,294.39		10,538,173.44		52,574,618.01
合计	89,922,674.10	78,946,190.38		64,772,038.28		104,096,826.20

重要的资本化研发项目

□适用 √不适用

开发支出减值准备

□适用 √不适用

3、重要的外购在研项目

□适用 √不适用

九、合并范围的变更

1、 非同一控制下企业合并

√适用 □不适用

(1). 本期发生的非同一控制下企业合并交易

√适用 □不适用

单位：元 币种：人民币

被购买方名称	股权取得时点	股权取得成本	股权取得比例（%）	股权取得方式	购买日	购买日的确定依据	购买日至期末被购买方的收入	购买日至期末被购买方的净利润	购买日至期末被购买方的现金流量
江苏九州通华高医疗器械有限公司	2025 年 1 月	10,200,000.00	51	收购	2025 年 1 月	控制权的转移	19,672,404.75	329,047.61	1,123,585.33
九州通供应链（广东）有限公司	2025 年 1 月	7,650,000.00	51	收购	2025 年 1 月	控制权的转移	15,651,458.37	336,838.62	1,316,284.48
大庆德深康医药销售有限公司	2025 年 1 月	10,410,000.00	51	收购	2025 年 1 月	控制权的转移	13,788,242.21	533,055.85	301,500.44
上海九州通松巧医疗用品有限公司	2025 年 2 月	10,200,000.00	51	收购	2025 年 2 月	控制权的转移	17,143,530.19	939,917.61	-4,619,050.33
海南九州通怡和医疗科技有限公司	2025 年 2 月	10,400,000.00	51	收购	2025 年 2 月	控制权的转移	9,812,133.98	319,713.99	1,852,367.84

黑龙江司 万医药科 技有限公 司	2025 年 2 月	1,200,000.00	100	收购	2025 年 2 月	控制权的转移	3,548,688.92	-1,267,704.61	268,432.41
湖南好药 师大药房 连锁有限 公司	2025 年 3 月	1,600,000.00	100	收购	2025 年 3 月	控制权的转移	438,386.51	-737,366.51	336,305.54
海南九州 通康宁医 药有限公 司	2025 年 3 月	2,240,000.00	80	收购	2025 年 3 月	控制权的转移	9,076,271.52	707,897.51	-44,948.30
安徽华能 医药有限 责任公司	2025 年 3 月	11,951,124.96	51	收购	2025 年 3 月	控制权的转移	7,984,555.84	1,033,559.86	-3,135,528.43
黑龙江九 信药业有 限公司	2025 年 3 月	30,600,000.00	51	收购	2025 年 3 月	控制权的转移	19,800,023.13	619,830.30	24,540,179.42
贵州云药 通药业有 限公司	2025 年 3 月	12,489,900.00	51	收购	2025 年 3 月	控制权的转移	22,228,150.30	1,052,799.96	235,120.63
山东海康 天诚医疗 器械有限 公司	2025 年 4 月	370,000.00	100	收购	2025 年 4 月	控制权的转移	6,180,353.99	729,959.48	23,716,042.27
天津市制 造业信息 化生产力 促进中心 有限公司	2025 年 4 月	29,967,100.00	65	收购	2025 年 4 月	控制权的转移	90,801.98	-482,388.11	39,707.37
江苏九州 通医学发	2025 年 4 月	10,408,160.00	51	收购	2025 年 4 月	控制权的转移	5,419,499.49	152,827.27	943,432.68

展有限公司									
上海九州通蜀央医疗科技有限公司	2025 年 4 月	5,200,000.00	50.98	收购	2025 年 4 月	控制权的转移	6,220,335.71	87,590.49	3,983,733.56
宁波济康药业有限公司	2025 年 4 月	10,200,000.00	51	收购	2025 年 4 月	控制权的转移	16,594,488.89	677,316.40	-91,245.00
兰州润泽医疗器械有限公司	2025 年 5 月	16,959,192.00	51	收购	2025 年 5 月	控制权的转移	14,222,932.83	1,752,273.09	7,243,894.77
延边好药师智慧大药房连锁有限公司	2025 年 5 月	30,000.00	100	收购	2025 年 5 月	控制权的转移		-305.96	1,759.77
化州市华聪药业有限公司	2025 年 5 月	31,224,500.00	51	收购	2025 年 5 月	控制权的转移	70,681,938.20	1,818,519.29	32,564,416.81
上海曼诃医疗科技有限公司	2025 年 6 月	10,200,000.00	51	收购	2025 年 6 月	控制权的转移	10,784,831.41	-2,028,461.32	11,214,761.29

(2). 合并成本及商誉

√适用 □不适用

单位：元 币种：人民币

合并成本	江苏九州通华高医疗器械有限公司	九州通供应链（广东）有限公司
--现金	5,100,000.00	7,650,000.00
--非现金资产的公允价值		
--发行或承担的债务的公允价值	5,100,000.00	
--发行的权益性证券的公允价值		
--或有对价的公允价值		
--购买日之前持有的股权于购买日的公允价值		
--其他		
合并成本合计	10,200,000.00	7,650,000.00
减：取得的可辨认净资产公允价值份额	10,200,000.00	7,650,000.00
商誉/合并成本小于取得的可辨认净资产公允价值份额的金额		

合并成本	大庆德深康医药销售有限公司	上海九州通松巧医疗用品有限公司
--现金	10,410,000.00	10,200,000.00
--非现金资产的公允价值		
--发行或承担的债务的公允价值		
--发行的权益性证券的公允价值		
--或有对价的公允价值		
--购买日之前持有的股权于购买日的公允价值		
--其他		
合并成本合计	10,410,000.00	10,200,000.00
减：取得的可辨认净资产公允价值份额	10,410,000.00	10,200,000.00
商誉/合并成本小于取得的可辨认净资产公允价值份额的金额		

合并成本	海南九州通怡和医疗科技有限公司	黑龙江司万医药科技有限公司
--现金	10,400,000.00	1,200,000.00
--非现金资产的公允价值		
--发行或承担的债务的公允价值		
--发行的权益性证券的公允价值		
--或有对价的公允价值		
--购买日之前持有的股权于购买日的公允价值		
--其他		
合并成本合计	10,400,000.00	1,200,000.00
减：取得的可辨认净资产公允价值份额	10,400,000.00	88.79
商誉/合并成本小于取得的可辨认净资产公允价值份额的金额		1,199,911.21

合并成本	湖南好药师大药房连锁有限公司	海南九州通康宁医药有限公司
--现金	1,360,000.00	2,240,000.00
--非现金资产的公允价值		

--发行或承担的债务的公允价值	240,000.00	
--发行的权益性证券的公允价值		
--或有对价的公允价值		
--购买日之前持有的股权于购买日的公允价值		
--其他		
合并成本合计	1,600,000.00	2,240,000.00
减：取得的可辨认净资产公允价值份额		652,848.91
商誉/合并成本小于取得的可辨认净资产公允价值份额的金额	1,600,000.00	1,587,151.09

合并成本	安徽华能医药有限责任公司	黑龙江九信药业有限公司
--现金	11,951,124.96	15,300,000.00
--非现金资产的公允价值		
--发行或承担的债务的公允价值		15,300,000.00
--发行的权益性证券的公允价值		
--或有对价的公允价值		
--购买日之前持有的股权于购买日的公允价值		
--其他		
合并成本合计	11,951,124.96	30,600,000.00
减：取得的可辨认净资产公允价值份额	11,951,124.96	30,600,000.00
商誉/合并成本小于取得的可辨认净资产公允价值份额的金额		

合并成本	贵州云药通药业有限公司	山东海康天诚医疗器械有限公司
--现金	12,489,900.00	200,000.00
--非现金资产的公允价值		
--发行或承担的债务的公允价值		170,000.00
--发行的权益性证券的公允价值		
--或有对价的公允价值		
--购买日之前持有的股权于购买日的公允价值		
--其他		
合并成本合计	12,489,900.00	370,000.00
减：取得的可辨认净资产公允价值份额	12,489,900.00	370,000.00
商誉/合并成本小于取得的可辨认净资产公允价值份额的金额		

合并成本	天津市制造业信息化生产力促进中心有限公司	江苏九州通医学发展有限公司
--现金	29,967,100.00	5,560,000.00
--非现金资产的公允价值		
--发行或承担的债务的公允价值		4,848,160.00
--发行的权益性证券的公允价值		
--或有对价的公允价值		
--购买日之前持有的股权于购买日的公允价值		
--其他		
合并成本合计	29,967,100.00	10,408,160.00

减：取得的可辨认净资产公允价值份额	28,420,235.12	10,408,160.00
商誉/合并成本小于取得的可辨认净资产公允价值份额的金额	1,546,864.88	

合并成本	上海九州通蜀央医疗科技有限公司	宁波济康药业有限公司
--现金	5,200,000.00	5,210,000.00
--非现金资产的公允价值		
--发行或承担的债务的公允价值		4,990,000.00
--发行的权益性证券的公允价值		
--或有对价的公允价值		
--购买日之前持有的股权于购买日的公允价值		
--其他		
合并成本合计	5,200,000.00	10,200,000.00
减：取得的可辨认净资产公允价值份额	5,200,000.00	10,200,000.00
商誉/合并成本小于取得的可辨认净资产公允价值份额的金额		

合并成本	兰州润泽医疗器械有限公司	延边好药师智慧大药房连锁有限公司
--现金	16,959,192.00	30,000.00
--非现金资产的公允价值		
--发行或承担的债务的公允价值		
--发行的权益性证券的公允价值		
--或有对价的公允价值		
--购买日之前持有的股权于购买日的公允价值		
--其他		
合并成本合计	16,959,192.00	30,000.00
减：取得的可辨认净资产公允价值份额	16,959,192.00	
商誉/合并成本小于取得的可辨认净资产公允价值份额的金额		30,000.00

合并成本	化州市华聪药业有限公司	上海曼诃医疗科技有限公司
--现金	31,224,500.00	10,200,000.00
--非现金资产的公允价值		
--发行或承担的债务的公允价值		
--发行的权益性证券的公允价值		
--或有对价的公允价值		
--购买日之前持有的股权于购买日的公允价值		
--其他		
合并成本合计	31,224,500.00	10,200,000.00
减：取得的可辨认净资产公允价值份额	31,224,500.00	10,200,000.00
商誉/合并成本小于取得的可辨认净资产公允价值份额的金额		

合并成本公允价值的确定方法：

☐适用 ☒不适用

业绩承诺的完成情况：

☐适用 ☒不适用

大额商誉形成的主要原因:

☐适用 ☒不适用

(3). 被购买方于购买日可辨认资产、负债

☒适用 ☐不适用

单位：元 币种：人民币

	江苏九州通华高医疗器械有限公司		九州通供应链（广东）有限公司	
	购买日公允价值	购买日账面价值	购买日公允价值	购买日账面价值
资产：	20,575,679.21	20,575,679.21	18,822,079.30	18,822,079.30
货币资金	7,999,317.87	7,999,317.87	7,654,226.57	7,654,226.57
应收款项	44,192.77	44,192.77	2,312,149.07	2,312,149.07
其他应收款	5,231,950.00	5,231,950.00	297,141.90	297,141.90
存货	6,213,559.05	6,213,559.05	2,596,537.34	2,596,537.34
其他流动资产	899,361.52	899,361.52	5,959,682.41	5,959,682.41
固定资产	185,166.67	185,166.67		
无形资产				
其他非流动资产	2,131.33	2,131.33	2,342.01	2,342.01
负债：	5,381,455.44	5,381,455.44	3,685,242.96	3,685,242.96
借款				
应付款项	5,047,482.82	5,047,482.82	436,660.72	436,660.72
应交税费	11,072.62	11,072.62	12,258.70	12,258.70
其他应付款	23,400.00	23,400.00	1,630,669.03	1,630,669.03
其他负债	299,500.00	299,500.00	1,605,654.51	1,605,654.51
净资产	15,194,223.77	15,194,223.77	15,136,836.34	15,136,836.34
减：少数股东权益	4,994,223.77	4,994,223.77	7,486,836.34	7,486,836.34
取得的净资产	10,200,000.00	10,200,000.00	7,650,000.00	7,650,000.00

	大庆德深康医药销售有限公司		上海九州通松巧医疗用品有限公司	
	购买日公允价值	购买日账面价值	购买日公允价值	购买日账面价值
资产：	33,852,508.29	33,852,508.29	24,205,763.55	24,205,763.55
货币资金	11,086,882.24	11,086,882.24	16,956,006.14	16,956,006.14
应收款项	15,697,813.49	15,697,813.49	2,894,098.13	2,894,098.13
其他应收款	745,443.17	745,443.17	1,694,563.93	1,694,563.93
存货	4,950,815.38	4,950,815.38	2,659,815.30	2,659,815.30
其他流动资产	1,292,805.90	1,292,805.90		
固定资产	78,748.11	78,748.11	1,280.05	1,280.05
无形资产				
负债：	12,931,647.63	12,931,647.63	8,847,935.76	8,847,935.76
借款	8,000,000.00	8,000,000.00	3,960,000.00	3,960,000.00
应付款项	3,437,171.10	3,437,171.10	4,613,335.67	4,613,335.67
应交税费	52,359.21	52,359.21	22,635.67	22,635.67
其他应付款	1,319,189.18	1,319,189.18	6,100.09	6,100.09

其他负债	122,928.14	122,928.14	245,864.33	245,864.33
净资产	20,920,860.66	20,920,860.66	15,357,827.79	15,357,827.79
减：少数股东权益	10,510,860.66	10,510,860.66	5,157,827.79	5,157,827.79
取得的净资产	10,410,000.00	10,410,000.00	10,200,000.00	10,200,000.00

	海南九州通怡和医疗科技有限公司		黑龙江司万医药科技有限公司	
	购买日公允价值	购买日账面价值	购买日公允价值	购买日账面价值
资产：	15,749,381.78	15,749,381.78	88.79	88.79
货币资金	10,511,702.88	10,511,702.88		
应收款项	77,160.00	77,160.00		
其他应收款	434,273.73	434,273.73	88.79	88.79
存货	4,192,817.21	4,192,817.21		
其他流动资产	484,059.44	484,059.44		
固定资产	49,368.52	49,368.52		
无形资产				
负债：	330,993.99	330,993.99		
借款				
应付款项				
应交税费	3,670.98	3,670.98		
其他应付款	204,793.32	204,793.32		
其他负债	122,529.69	122,529.69		
净资产	15,418,387.79	15,418,387.79	88.79	88.79
减：少数股东权益	5,018,387.79	5,018,387.79		
取得的净资产	10,400,000.00	10,400,000.00	88.79	88.79

	湖南好药师大药房连锁有限公司		海南九州通康宁医药有限公司	
	购买日公允价值	购买日账面价值	购买日公允价值	购买日账面价值
资产：	263,126.28	263,126.28	5,166,535.02	5,166,535.02
货币资金	233,125.57	233,125.57	1,574,356.39	1,574,356.39
应收款项			60,534.50	60,534.50
其他应收款	30,000.71	30,000.71	2,058,283.59	2,058,283.59
存货				
其他流动资产			554,955.43	554,955.43
固定资产			33,496.01	33,496.01
无形资产			10,291.35	10,291.35
其他非流动资产			874,617.75	874,617.75
负债：	263,126.28	263,126.28	4,350,473.88	4,350,473.88
借款				
应付款项			-15,404.84	-15,404.84
应交税费			378.72	378.72
其他应付款	263,126.28	263,126.28	4,330,000.00	4,330,000.00
其他负债			35,500.00	35,500.00

净资产			816,061.14	816,061.14
减：少数股东权益			163,212.23	163,212.23
取得的净资产			652,848.91	652,848.91

	安徽华能医药有限责任公司		黑龙江九信药业有限公司	
	购买日公允价值	购买日账面价值	购买日公允价值	购买日账面价值
资产：	42,336,129.24	42,336,129.24	57,169,337.37	57,169,337.37
货币资金	17,805,441.15	17,805,441.15	16,339,748.41	16,339,748.41
应收款项	19,992,688.59	19,992,688.59	21,784,274.67	21,784,274.67
其他应收款			17,898,104.44	17,898,104.44
存货	1,191,214.58	1,191,214.58	869,681.61	869,681.61
其他流动资产	186,664.16	186,664.16	57,958.91	57,958.91
固定资产	3,160,120.76	3,160,120.76		
无形资产				
其他非流动资产			219,569.33	219,569.33
负债：	7,015,388.71	7,015,388.71	21,069,337.37	21,069,337.37
借款				
应付款项	3,141,646.87	3,141,646.87	19,766,215.04	19,766,215.04
应交税费	152,809.23	152,809.23	11,294.81	11,294.81
其他应付款	3,262,466.85	3,262,466.85	619,589.00	619,589.00
其他负债	458,465.76	458,465.76	672,238.52	672,238.52
净资产	35,320,740.53	35,320,740.53	36,100,000.00	36,100,000.00
减：少数股东权益	23,369,615.57	23,369,615.57	5,500,000.00	5,500,000.00
取得的净资产	11,951,124.96	11,951,124.96	30,600,000.00	30,600,000.00

	贵州云药通药业有限公司		山东海康天诚医疗器械有限公司	
	购买日公允价值	购买日账面价值	购买日公允价值	购买日账面价值
资产：	72,604,870.61	72,604,870.61	742,411.36	742,411.36
货币资金	13,416,338.08	13,416,338.08	205,540.66	205,540.66
应收款项	42,035,922.54	42,035,922.54	536,706.00	536,706.00
其他应收款	4,812,858.54	4,812,858.54		
存货	9,994,553.29	9,994,553.29		
其他流动资产	1,130,116.34	1,130,116.34		
固定资产	57,081.72	57,081.72		
无形资产	8,231.22	8,231.22		
其他非流动资产	1,149,768.88	1,149,768.88	164.70	164.70
负债：	47,798,336.79	47,798,336.79	372,411.36	372,411.36
借款	6,106,305.56	6,106,305.56		
应付款项	31,196,961.40	31,196,961.40	315,738.90	315,738.90
应交税费	189,165.95	189,165.95	56,672.46	56,672.46
其他应付款	8,818,475.01	8,818,475.01		

其他负债	1,487,428.87	1,487,428.87		
净资产	24,806,533.82	24,806,533.82	370,000.00	370,000.00
减：少数股东权益	12,316,633.82	12,316,633.82		
取得的净资产	12,489,900.00	12,489,900.00	370,000.00	370,000.00

	天津市制造业信息化生产力促进中心有限公司		江苏九州通医学发展有限公司	
	购买日公允价值	购买日账面价值	购买日公允价值	购买日账面价值
资产：	46,726,322.25	7,184,182.15	16,113,503.50	16,113,503.50
货币资金	316,138.73	316,138.73	5,564,701.41	5,564,701.41
应收款项			12,445.99	12,445.99
其他应收款	669,289.72	669,289.72	5,451,339.90	5,451,339.90
存货				
其他流动资产			5,085,014.00	5,085,014.00
固定资产	1,002,344.28	128,228.22		
无形资产	38,672,824.04	4,800.00		
其他非流动资产	6,065,725.48	6,065,725.48	2.20	2.20
负债：	3,002,883.60	1,025,776.60	140,393.50	140,393.50
借款				
应付款项				
应交税费	126,273.18	126,273.18		
其他应付款	899,503.42	899,503.42	120,000.00	120,000.00
其他负债	1,977,107.00		20,393.50	20,393.50
净资产	43,723,438.65	6,158,405.55	15,973,110.00	15,973,110.00
减：少数股东权益	15,303,203.53	2,155,441.94	5,564,950.00	5,564,950.00
取得的净资产	28,420,235.12	4,002,963.61	10,408,160.00	10,408,160.00

	上海九州通蜀央医疗科技有限公司		宁波济康药业有限公司	
	购买日公允价值	购买日账面价值	购买日公允价值	购买日账面价值
资产：	7,868,132.00	7,868,132.00	52,837,823.58	52,837,823.58
货币资金	7,681,919.55	7,681,919.55	9,275,706.66	9,275,706.66
应收款项			26,336,412.95	26,336,412.95
其他应收款	181,636.94	181,636.94	9,522,792.35	9,522,792.35
存货			6,354,850.46	6,354,850.46
其他流动资产	246.51	246.51	57.15	57.15
固定资产	4,329.00	4,329.00	1,348,004.01	1,348,004.01
无形资产				
其他非流动资产				
负债：	168,132.00	168,132.00	36,976,145.40	36,976,145.40
借款			11,507,727.78	11,507,727.78
应付款项	168,132.00	168,132.00	23,547,554.94	23,547,554.94

应交税费			170,080.57	170,080.57
其他应付款			1,434,343.63	1,434,343.63
其他负债			316,438.48	316,438.48
净资产	7,700,000.00	7,700,000.00	15,861,678.18	15,861,678.18
减：少数股东权益	2,500,000.00	2,500,000.00	5,661,678.18	5,661,678.18
取得的净资产	5,200,000.00	5,200,000.00	10,200,000.00	10,200,000.00

	兰州润泽医疗器械有限公司		延边好药师智慧大药房连锁有限公司	
	购买日公允价值	购买日账面价值	购买日公允价值	购买日账面价值
资产：	103,831,137.07	103,831,137.07		
货币资金	19,748,983.03	19,748,983.03		
应收款项	28,384,562.86	28,384,562.86		
其他应收款	3,017,307.83	3,017,307.83		
存货	39,414,977.16	39,414,977.16		
其他流动资产	11,291,591.35	11,291,591.35		
固定资产	1,973,714.84	1,973,714.84		
无形资产				
负债：	63,371,945.07	63,371,945.07		
借款	48,375,728.22	48,375,728.22		
应付款项	6,575,284.86	6,575,284.86		
应交税费	58,046.69	58,046.69		
其他应付款	1,502,857.49	1,502,857.49		
其他负债	6,860,027.81	6,860,027.81		
净资产	40,459,192.00	40,459,192.00		
减：少数股东权益	23,500,000.00	23,500,000.00		
取得的净资产	16,959,192.00	16,959,192.00		

	化州市华聪药业有限公司		上海曼诃医疗科技有限公司	
	购买日公允价值	购买日账面价值	购买日公允价值	购买日账面价值
资产：	199,770,838.68	199,770,838.68	59,023,793.42	59,023,793.42
货币资金	42,016,911.32	42,016,911.32	11,952,806.65	11,952,806.65
应收款项	77,666,664.94	77,666,664.94	36,592,449.06	36,592,449.06
其他应收款	11,407,240.09	11,407,240.09	326,400.00	326,400.00
存货	61,949,742.96	61,949,742.96	9,061,508.43	9,061,508.43
其他流动资产	6,034,179.45	6,034,179.45	293,503.67	293,503.67
固定资产	556,616.20	556,616.20	797,125.61	797,125.61
无形资产				
其他非流动资产	139,483.72	139,483.72		
负债：	138,546,338.68	138,546,338.68	25,807,981.77	25,807,981.77
借款	66,756,714.37	66,756,714.37	7,997,047.39	7,997,047.39
应付款项	48,965,063.78	48,965,063.78	671,213.75	671,213.75

应交税费	804,664.98	804,664.98	131,654.42	131,654.42
其他应付款	7,220,459.58	7,220,459.58	2,280,704.89	2,280,704.89
其他负债	14,799,435.97	14,799,435.97	14,727,361.32	14,727,361.32
净资产	61,224,500.00	61,224,500.00	33,215,811.65	33,215,811.65
减：少数股东权益	30,000,000.00	30,000,000.00	23,015,811.65	23,015,811.65
取得的净资产	31,224,500.00	31,224,500.00	10,200,000.00	10,200,000.00

(4). 购买日之前持有的股权按照公允价值重新计量产生的利得或损失

是否存在通过多次交易分步实现企业合并并且在报告期内取得控制权的交易

☐适用 ☒不适用

(5). 购买日或合并当期期末无法合理确定合并对价或被购买方可辨认资产、负债公允价值的相关说明

☐适用 ☒不适用

(6). 其他说明

☐适用 ☒不适用

2、 同一控制下企业合并

☐适用 ☒不适用

3、 反向购买

☐适用 ☒不适用

4、 处置子公司

本期是否存在丧失子公司控制权的交易或事项

☒适用 ☐不适用

单位:元 币种:人民币

子公司名称	丧失控制权的时点	丧失控制权时点的处置价款	丧失控制权时点的处置比例（%）	丧失控制权时点的处置方式	丧失控制权时点的判断依据	处置价款与处置投资对应的合并财务报表层面享有该子公司净资产份额的差额	丧失控制权之日剩余股权的比例（%）	丧失控制权之日合并财务报表层面剩余股权的账面价值	丧失控制权之日合并财务报表层面剩余股权的公允价值	按照公允价值重新计量剩余股权产生的利得或损失	丧失控制权之日合并财务报表层面剩余股权公允价值的确定方法及主要假设	与原子公司股权投资相关的其他综合收益转入投资损益或留存收益的金额
北京九州通润达医疗器械有限公司	2025 年 1 月	1,020,000.00	51	处置	控制权转移							
青海迈利邦医疗科技有限公司	2025 年 1 月	20,400,000.00	51	处置	控制权转移							
广西百利科技有限公司	2025 年 1 月		51	处置	控制权转移							
武汉九州首瑞供应链服务有限公司	2025 年 2 月	1,135,196,355.89	100	处置	控制权转移	823,755,888.05						
鹿邑九润大药房有限公司	2025 年 3 月	255,000.00	51	处置	控制权转移							
九州通（淮北）医疗器械有限公司	2025 年 4 月	1,052,016.92	100	处置	控制权转移							
青海九州通医疗供应链有限公司	2025 年 4 月	17,855,719.65	51	处置	控制权转移	5,719.65						

伯克利渠道商务科技（广州）有限公司	2025 年 5 月	5,100,000.00	51	处置	控制权转移							
陕西云尚川供应链有限公司	2025 年 6 月	5,100,000.00	51	处置	控制权转移							

其他说明：
☐适用 ☒不适用

是否存在通过多次交易分步处置对子公司投资且在本期丧失控制权的情形
☐适用 ☒不适用

其他说明：
☐适用 ☒不适用

5、 其他原因的合并范围变动

说明其他原因导致的合并范围变动（如，新设子公司、清算子公司等）及其相关情况：
☒适用 ☐不适用
(1) 新设主体

项目	新纳入合并范围的时间
九州通（新疆）供应链有限公司	2025 年 1 月
四川九州通物流有限公司	2025 年 1 月
九州通医疗器械（鄂州）有限公司	2025 年 1 月
保定九州通医药有限公司	2025 年 1 月
山东九州通医疗用品有限公司	2025 年 1 月
安徽九州通医疗供应链服务有限公司	2025 年 1 月
上海九州通国际供应链管理有限公司	2025 年 1 月
河南九州通东泰科技有限公司	2025 年 1 月
日昇恒（重庆）医疗器械有限公司	2025 年 1 月
九州通协诚供应链（苏州）有限责任公司	2025 年 1 月
上海真仁堂医药有限公司	2025 年 1 月
云南九州通物流有限公司	2025 年 1 月
河南九州通科学仪器有限公司	2025 年 1 月

洛阳九州通瑞轩医药有限公司	2025 年 1 月
天津九州瑞驰健康科技有限公司	2025 年 1 月
淮北九州通医疗科技有限公司	2025 年 1 月
陕西九州通康顺生物科技有限公司	2025 年 1 月
山西九州通供应链有限公司	2025 年 2 月
河池九州通医疗器械有限公司	2025 年 2 月
湖北九州通鄂东南医药物流有限公司	2025 年 2 月
广东九州通生物科技有限公司	2025 年 2 月
贵州药九九医药科技有限公司	2025 年 2 月
九州通医疗健康产业（山东）有限公司	2025 年 2 月
九州通（贵州）医疗用品有限公司	2025 年 3 月
广东九州通医疗科技有限公司	2025 年 3 月
黑龙江省九州通医学检验有限责任公司	2025 年 3 月
九州通生物技术（广东）有限公司	2025 年 3 月
九州通崇嘉供应链（宁波）有限责任公司	2025 年 3 月
广东九州通物流有限公司	2025 年 3 月
内蒙古好药师大药房连锁有限公司	2025 年 3 月
荆门九州通医疗器械有限公司	2025 年 3 月
上海九州通医疗器材有限公司	2025 年 3 月
九州通健康产业（新疆）有限公司	2025 年 3 月
九州通（湖北）生物科技有限公司	2025 年 3 月
洪湖卓英堂新能源有限公司	2025 年 3 月
湖北九州通江汉医疗器械有限公司	2025 年 3 月
忻州九州通医药有限公司	2025 年 3 月
上海九州通金山医疗器械有限公司	2025 年 3 月
山东九云晖商贸有限公司	2025 年 3 月
北京智汇九州创业投资合伙企业（有限合伙）	2025 年 3 月
九州通（河南）医学科技有限公司	2025 年 4 月
湖北九州通金纳医疗器械有限公司	2025 年 4 月
延边九州通医疗护理服务有限公司	2025 年 4 月

百色九州通医药有限公司	2025 年 4 月
广东九州通医疗器械有限公司	2025 年 4 月
金董秘科技（武汉）有限公司	2025 年 4 月
赞皇九信道地中药材有限公司	2025 年 4 月
河南九州通国华医药有限公司	2025 年 4 月
山东九州通顺海医学科技有限公司	2025 年 4 月
临沧九州通医药有限公司	2025 年 4 月
武汉市欧顺商贸有限公司	2025 年 5 月
通辽九州通医药有限公司	2025 年 5 月
九州通（四川）医疗科技有限公司	2025 年 5 月
广西九州通医疗用品有限公司	2025 年 5 月
爱宠供应链（山东）有限公司	2025 年 5 月
泸州卓英堂光伏发电有限公司	2025 年 5 月
九州通科技孵化器（天津）有限公司	2025 年 5 月
玉林九州通医疗器械有限公司	2025 年 5 月
湖北好药师信安专业药房有限公司	2025 年 5 月
鄂州九州通医疗健康科技有限公司	2025 年 5 月
九州通医链（山东）科技咨询有限公司	2025 年 5 月
九州通双健医疗器械（云南）有限公司	2025 年 5 月
安徽九信药业有限公司	2025 年 5 月
北京九州通佳祥医疗科技有限公司	2025 年 5 月
九州通易畅医疗器械（北京）有限公司	2025 年 5 月
九州通智慧医疗科技（汉川）有限公司	2025 年 6 月
九州通（山东）医疗物资有限公司	2025 年 6 月
杭州瑞达晟医疗供应链管理有限公司	2025 年 6 月
欧顺国际贸易（海南）有限责任公司	2025 年 6 月
锡林郭勒九州通医药有限公司	2025 年 6 月
西藏九州通索当科技有限公司	2025 年 6 月
九州创界（武汉）商贸有限责任公司	2025 年 6 月
衢州九州通医疗器械有限公司	2025 年 6 月

合肥九州瑞驰供应链管理有限公司	2025 年 6 月
南京卓英堂供应链服务有限公司	2025 年 6 月
河南卓英堂供应链服务有限公司	2025 年 6 月
九州通（四川）健康发展有限公司	2025 年 6 月
竹山九州通医药供应链有限公司	2025 年 6 月
玉林九信集祥香料有限公司	2025 年 6 月
山东九州通科贸有限公司	2025 年 6 月

(2) 清算主体

项目	新纳入合并范围的时间
天津泰勒医疗科技有限公司	2025 年 4 月
金寨九信健康食品有限公司	2025 年 4 月
上海真仁堂健康管理有限公司	2025 年 4 月
仙桃市颐康中医诊所有限公司	2025 年 6 月

6、其他

☐适用 ☒不适用

十、在其他主体中的权益

1、在子公司中的权益

(1). 企业集团的构成

☒适用 ☐不适用

单位:万元 币种:人民币

子公司名称	主要经营地	注册资本	注册地	业务性质	持股比例(%)		取得方式
					直接	间接	
湖北九州通供应链管理有限公司	武汉市	3,000.00	武汉市	医药批发	100		设立
北京京丰制药集团有限公司	北京市	47,534.25	北京市	医药工业	98.04	1.96	设立

辽宁九州通医药有限公司	沈阳市	80,000.00	沈阳市	医药批发	92.50		设立
四川九州通医药有限公司	成都市	60,000.00	成都市	医药批发	93.33		非同一控制企业合并
上海九州通国际贸易有限公司	上海市	4,706.85	上海市	医药批发	100		设立
黄冈九州通医药有限公司	黄冈市	3,000.00	黄冈市	医药批发	83.33		非同一控制企业合并
九州通医疗器械集团有限公司	武汉市	38,687.54	武汉市	医疗器械批发	81.42	9.98	设立
九医医疗科技集团有限公司	武汉市	81,480.65	武汉市	医疗健康及技术服务	100		设立
西藏九州通医药有限公司	拉萨市	23,779.68	拉萨市	医药批发	100		设立
九州通医药集团物流有限公司	武汉市	32,789.41	武汉市	医药物流服务	100		设立
湖北九州通高投长江产业投资基金管理有限公司	武汉市	1,800.00	武汉市	其他	100		设立
湖北高通投资基金管理有限公司	武汉市	800.00	武汉市	其他	51	25	设立
荆门九州通医药有限公司	荆门市	2,000.00	荆门市	医药批发	70		设立
海南九州通医药有限公司	海口市	28,000.00	海口市	医药批发	71.43		设立
湖北江汉九州通医药有限公司	仙桃市	1,000.00	仙桃市	医药批发	67		设立
湖北九州通合和康乐医药有限公司	武汉市	2,000.00	武汉市	医药批发	51		设立
湖北九州通惠康医药有限公司	武汉市	1,000.00	武汉市	医药批发	51		设立

武汉瑞仕昌达商贸有限公司	武汉市	3,206.85	武汉市	医药批发	99.69		设立
九信中药集团有限公司	武汉市	62,306.06	武汉市	其他	100		设立
监利九州通医药有限公司	荆州市	1,000.00	荆州市	医药批发	70		设立
Jointown International Group Company Limited	英国		英国	其他	100		设立
湖北九州云智科技有限公司	武汉市	1,000.00	武汉市	医药物流服务	68		设立
榕知科技（武汉）有限公司	武汉市	10,000.00	武汉市	医疗健康及技术服务	100		非同一控制企业合并
全擎健康产业（湖北）有限公司	武汉市	5,000.00	武汉市	医药批发	100		设立
湖北九州通福君医药有限公司	荆州市	2,000.00	荆州市	医药批发	51		设立
湖北九州产业园区运营管理有限公司	武汉市	5,000.00	武汉市	其他	100		设立
湖北九州通长坂坡医药有限公司	宜昌市	2,000.00	宜昌市	医药批发	51		设立
九州通医药投资（湖北）有限公司	武汉市	52,560.89	武汉市	医药批发	100		设立
九州通惠达医药（湖北）有限公司	武汉市	100.00	武汉市	医药批发	100		设立
湖北九州通品众医药有限公司	武汉市	1,000.00	武汉市	医药批发	51		设立
湖北九州通仁康医药有限公司	鄂州市	100.00	鄂州市	医药批发	60		设立

武汉市九盈创业投资基金合伙企业（有限合伙）	武汉市	12,500.00	武汉市	其他	98.80		设立
北京均大制药有限公司	北京市	30,437.50	北京市	医药工业	81.11	3.28	设立
北京京丰制药（山东）有限公司	淄博市	41,660.98	淄博市	医药工业	56.71	35.04	非同一控制企业合并
九州通医疗健康科技有限公司	武汉市	22,645.87	武汉市	医疗健康及技术服务	50.32	49.18	设立
武汉利阳供应链有限公司	武汉市	3,206.85	武汉市	医药批发	68.82	30.87	设立
金董秘科技（武汉）有限公司	武汉市	1,200.00	武汉市	其他	65		设立
好药师大药房连锁有限公司	武汉市	42,392.80	武汉市	医药零售	54.25		设立

(2). 重要的非全资子公司

√适用 □不适用

单位：元 币种：人民币

子公司名称	少数股东持股比例（%）	本期归属于少数股东的损益	本期向少数股东宣告分派的股利	期末少数股东权益余额
北京九州通医药有限公司	43.97	38,666,140.15	78,000,000.00	1,154,165,660.36
上海九州通医药有限公司	48.70	11,905,711.33	24,008,761.98	422,877,831.72
山西九州通医药有限公司	5.17	1,147,187.92		31,213,238.34
九州通医疗器械集团有限公司	8.60	25,934,212.86		497,107,327.90

子公司少数股东的持股比例不同于表决权比例的说明：

□适用 √不适用

其他说明：

□适用 √不适用

(3). 重要非全资子公司的主要财务信息

√适用 □不适用

单位：元 币种：人民币

子公司名称	期末余额						期初余额					
	流动资产	非流动资产	资产合计	流动负债	非流动负债	负债合计	流动资产	非流动资产	资产合计	流动负债	非流动负债	负债合计
北京九州通医药有限公司	8,644,406,699.04	677,372,006.74	9,321,778,705.78	6,522,429,093.76	50,371,279.63	6,572,800,373.39	7,726,186,963.32	525,793,210.89	8,251,980,174.21	5,387,270,163.77	56,537,156.59	5,443,807,320.36
上海九州通医药有限公司	3,657,023,899.14	354,912,453.48	4,011,936,352.62	2,609,172,631.65	272,114,202.79	2,881,286,834.44	2,684,652,392.06	377,197,911.12	3,061,850,303.18	1,631,593,627.64	296,460,410.78	1,928,054,038.42
山西九州通医药有限公司	2,995,317,776.23	136,327,203.90	3,131,644,980.13	2,485,433,617.77	684,689.57	2,486,118,307.34	2,977,898,571.88	140,558,672.67	3,118,457,244.55	2,449,590,123.00	1,409,752.92	2,450,999,875.92
九州通医疗器械集团有限公司	16,602,967,506.08	645,082,853.42	17,248,050,359.50	11,162,472,522.70	83,631,712.01	11,246,104,234.71	15,017,500,413.81	532,245,014.63	15,549,745,428.44	10,063,584,888.28	22,294,837.28	10,085,879,725.56

子公司名称	本期发生额				上期发生额			
	营业收入	净利润	综合收益总额	经营活动现金流量	营业收入	净利润	综合收益总额	经营活动现金流量
北京九州通医药有限公司	7,153,414,772.23	122,716,279.61	122,733,074.13	-262,447,152.05	6,756,018,868.97	126,607,806.90	126,842,680.11	-402,083,327.59
上海九州通医药有限公司	2,702,884,076.48	44,765,392.00	44,683,253.42	68,714,580.97	2,288,975,799.26	42,354,973.28	42,420,273.62	-312,543,344.54
山西九州通医药有限公司	2,592,902,147.00	20,724,638.47	20,772,804.16	67,136,953.93	2,542,720,352.65	19,307,313.96	19,159,902.73	-85,714,238.51
九州通医疗器械集团有限公司	15,395,684,897.78	326,271,795.10	326,259,948.45	-638,236,015.88	13,216,449,806.32	238,678,689.88	240,855,488.47	-928,288,724.74

(4). 使用企业集团资产和清偿企业集团债务的重大限制:

☐适用 ☒不适用

(5). 向纳入合并财务报表范围的结构化主体提供的财务支持或其他支持:

☐适用 ☒不适用

其他说明:

☐适用 ☒不适用

2、 在子公司的所有者权益份额发生变化且仍控制子公司的交易

☒适用 ☐不适用

(1). 在子公司所有者权益份额的变化情况的说明

☒适用 ☐不适用

2025 年 1 月，向少数股东购买榆林九州通医药有限公司 39% 股权；2025 年 3 月，向少数股东购买广西药九九医药科技有限公司 10% 股权；2025 年 4 月，向少数股东购买青海九州通医药有限公司 8% 股权；2025 年 4 月，向少数股东购买 1 Z CORP 11.25% 股权；2025 年 5 月，向少数股东购买济南济广好药师大药房有限公司 49% 股权。

2025 年 1 月，北京均大检测科技有限公司小股东非同比例减资，股权比例上升 25.12%；2025 年 1 月，泸州九州通医药有限公司小股东非同比例增资，股权比例下降 49%；2025 年 6 月，向少数股东转让山东兰德医疗器械配送有限公司 24% 股权；2025 年 6 月，向少数股东转让浙江九信中药有限公司 19% 股权。

(2). 交易对于少数股东权益及归属于母公司所有者权益的影响

☒适用 ☐不适用

单位：元 币种：人民币

	榆林九州通医药有限公司	广西药九九医药科技有限公司	青海九州通医药有限公司
购买成本/处置对价			
--现金	3,900,000.00	200,000.00	6,400,000.00
--非现金资产的公允价值			
购买成本/处置对价合计	3,900,000.00	200,000.00	6,400,000.00
减：按取得/处置的股权比例计算的子公司净资产份额	1,991,106.90	200,000.00	5,528,759.53
差额	1,908,893.10		871,240.47
其中：调整资本公积			-871,240.47

	1 Z CORP	济南济广好药师大药房有限公司
购买成本/处置对价		
--现金	376,088.40	490,000.00
--非现金资产的公允价值		
购买成本/处置对价合计	376,088.40	490,000.00
减：按取得/处置的股权比例计算的子公司净资产份额	-704,839.02	464,269.44
差额	1,080,927.42	25,730.56
其中：调整资本公积	-1,080,927.42	-13,958.83

	北京均大检测科 技有限公司	泸州九州通医 药有限公司	山东兰德医疗器 械配送有限公司	浙江九信中药 有限公司
购买成本/处置对价				
--现金	3,300,000.00	9,800,000.00	9,687,000.00	2,812,000.00
--非现金资产的公 允价值				
购买成本/处置对 价合计	3,300,000.00	9,800,000.00	9,687,000.00	2,812,000.00
减：按取得/处置 的股权比例计算的 子公司净资产份额	3,300,000.00	9,800,000.00	9,914,638.64	4,768,818.08
差额			-227,638.64	-1,956,818.08
其中：调整资本公 积			-208,061.72	-1,956,818.08

其他说明
☐适用 ☒不适用

3、 在合营企业或联营企业中的权益

☒适用 ☐不适用

(1). 重要的合营企业或联营企业

☒适用 ☐不适用

单位：元 币种：人民币

合营企业 或联营企 业名称	主要经营地	注册地	业务性质	持股比例(%)		对合营企业或 联营企业投资 的会计处理方 法
				直接	间接	
湖北金融 租赁股份 有限公司	武汉	武汉	金融业	13.85		权益法

(2). 重要合营企业的主要财务信息

☐适用 ☒不适用

(3). 重要联营企业的主要财务信息

☒适用 ☐不适用

单位：元 币种：人民币

	期末余额/ 本期发生额	期初余额/ 上期发生额
	湖北金融租赁股份有限 公司	湖北金融租赁股份有限 公司
流动资产	4,582,756,489.41	4,937,477,769.67
非流动资产	76,622,092,567.38	66,230,155,720.11
资产合计	81,204,849,056.79	71,167,633,489.78
流动负债	71,152,510,429.83	61,359,681,122.36
非流动负债	1,549,698,206.40	1,558,457,450.10
负债合计	72,702,208,636.23	62,918,138,572.46

少数股东权益		
归属于母公司股东权益	8,502,640,420.56	8,249,494,917.32
按持股比例计算的净资产份额	1,177,619,698.23	1,142,555,046.04
调整事项		
--商誉		
--内部交易未实现利润		
--其他		
对联营企业权益投资的账面价值	1,177,619,698.23	1,142,555,046.04
存在公开报价的联营企业权益投资的公允价值		
营业收入	2,382,862,283.93	2,037,384,101.19
净利润	362,015,061.85	377,812,736.51
终止经营的净利润		
其他综合收益	-4,869,558.62	
综合收益总额	357,145,503.23	377,812,736.51
本年度收到的来自联营企业的股利	14,400,000.00	

(4). 不重要的合营企业和联营企业的汇总财务信息

√适用 □不适用

单位：元 币种：人民币

	期末余额/ 本期发生额	期初余额/ 上期发生额
联营企业：		
投资账面价值合计	1,842,630,522.24	1,124,529,559.92
下列各项按持股比例计算的合计数		
--净利润	8,928,882.29	-9,109,128.22
--其他综合收益		3,673.34
--综合收益总额	8,928,882.29	-9,105,454.88

(5). 合营企业或联营企业向本公司转移资金的能力存在重大限制的说明

□适用 √不适用

(6). 合营企业或联营企业发生的超额亏损

□适用 √不适用

(7). 与合营企业投资相关的未确认承诺

□适用 √不适用

(8). 与合营企业或联营企业投资相关的或有负债

□适用 √不适用

4、重要的共同经营

□适用 √不适用

5、在未纳入合并财务报表范围的结构化主体中的权益

未纳入合并财务报表范围的结构化主体的相关说明：

☐适用 ☒不适用**6、其他**☐适用 ☒不适用**十一、政府补助****1、报告期末按应收金额确认的政府补助**☐适用 ☒不适用

未能在预计时点收到预计金额的政府补助的原因

☐适用 ☒不适用**2、涉及政府补助的负债项目**☒适用 ☐不适用

单位：元 币种：人民币

财务报表项目	期初余额	本期新增补助金额	本期计入营业外收入金额	本期转入其他收益	本期其他变动	期末余额	与资产/收益相关
信息科技补贴资金	300,000.00	498,980.00		601,375.87		197,604.13	与收益相关
行业补贴资金	1,035,213.41	1,376,053.05		1,240,161.99		1,171,104.47	与收益相关
稳岗补贴		2,624,757.00	3,216.22	2,621,540.78			与收益相关
政府扶持资金	40,000.00	25,789,663.35		25,789,663.35		40,000.00	与收益相关
政府奖励资金	213,201.91	31,440,694.12		31,321,422.37		332,473.66	与收益相关
财政贴息		2,125,998.56			2,032,573.00	93,425.56	与收益相关
其他与收益相关	1,115,910.40	3,543,077.37	20,000.00	3,932,798.42		706,189.35	与收益相关
小计	2,704,325.72	67,399,223.45	23,216.22	65,506,962.78	2,032,573.00	2,540,797.17	与收益相关
物流建设专项资金	134,505,804.27	808,200.00		3,338,583.58		131,975,420.69	与资产相关
服务平台建设资金	28,336,764.18	12,350,000.00		3,515,385.39		37,171,378.79	与资产相关
其他与资产相关	68,054,003.95	3,130,640.00		3,642,279.41		67,542,364.54	与资产相关
小计	230,896,572.40	16,288,840.00		10,496,248.38		236,689,164.02	与资产相关
合计	233,600,898.12	83,688,063.45	23,216.22	76,003,211.16	2,032,573.00	239,229,961.19	/

3、 计入当期损益的政府补助

√适用 □不适用

单位：元 币种：人民币

类型	本期发生额	上期发生额
与收益相关	67,562,752.00	61,189,775.43
与资产相关	10,496,248.38	13,145,254.79
合计	78,059,000.38	74,335,030.22

十二、与金融工具相关的风险

1、 金融工具的风险

√适用 □不适用

本集团的主要金融工具包括股权投资、债权投资、借款、应收款项、应付账款等，各项金融工具的详细情况说明见本附注七相关项目。本集团从事风险管理的目标是在风险和收益之间取得适当的平衡，将风险对本集团经营业绩的负面影响降低到最低水平，使股东及其他权益投资者的利益最大化。基于该风险管理目标，本集团风险管理的基本策略是确定和分析本集团所面临的各种风险，建立适当的风险承受底线和进行风险管理，并及时可靠地对各种风险进行监督，将风险控制在限定的范围之内。

（1） 市场风险

金融工具的市场风险，是指金融工具的公允价值或未来现金流量因市场价格变动而发生波动的风险，包括汇率风险、利率风险和其他价格风险。

本集团采用敏感性分析技术分析市场风险相关变量的合理、可能变化对当期损益或股东权益可能产生的影响。由于任何风险变量很少孤立地发生变化，而变量之间存在的相关性对某一风险变量的变化的最终影响金额将产生重大作用，因此下述内容是在假设每一变量的变化是在独立的情况下进行的。

① 汇率风险

汇率风险，是指金融工具的公允价值或未来现金流量因外汇汇率变动而发生波动的风险。本集团承受外汇风险主要与美元、欧元、港币、英镑、澳元、新西兰元有关，除本集团的几个下属子公司以美元、欧元、港币、英镑、澳元、新西兰元进行采购和销售外，本集团的其他主要业务活动以人民币计价结算。汇率风险对本集团的交易及境外经营的业绩均构成影响。于 2025 年 6 月 30 日，本集团的外币货币性项目余额参见本附注七、81 “外币货币性项目”。

本集团密切关注汇率变动对本集团汇率风险的影响。本集团目前并未采取任何措施规避汇率风险。

汇率风险的敏感性分析见下表，反映了在其他变量不变的假设下，以下所列外币汇率发生合理、可能的变动时，由于货币性资产和货币性负债的公允价值变化将对净利润和股东权益产生的影响。

单位：元 币种：人民币

项 目	汇率变动	本期		上期	
		对利润的影响	对股东权益的影响	对利润的影响	对股东权益的影响
美元	对人民币升值 1%	16,388.34	16,388.34	-1,500,438.42	-1,500,438.42
美元	对人民币贬值 1%	-16,388.34	-16,388.34	1,500,438.42	1,500,438.42
欧元	对人民币升值 1%	-629,501.70	-629,501.70	4,094.54	4,094.54
欧元	对人民币贬值 1%	629,501.70	629,501.70	-4,094.54	-4,094.54
港元	对人民币升值 1%	731.73	731.73	2,442.87	2,442.87
港元	对人民币贬值 1%	-731.73	-731.73	-2,442.87	-2,442.87
英镑	对人民币升值 1%	188.19	188.19	172.91	172.91
英镑	对人民币贬值 1%	-188.19	-188.19	-172.91	-172.91

澳元	对人民币升值 1%	2,931.15	2,931.15	6,119.78	6,119.78
澳元	对人民币贬值 1%	-2,931.15	-2,931.15	-6,119.78	-6,119.78
新西兰元	对人民币升值 1%	0.01	0.01	0.01	0.01
新西兰元	对人民币贬值 1%	-0.01	-0.01	-0.01	-0.01

注1：上表以正数表示增加，以负数表示减少。

注2：上表的股东权益变动不包括留存收益。

② 利率风险

利率风险，是指金融工具的公允价值或未来现金流量因市场利率变动而发生波动的风险。本集团的利率风险产生于银行借款等带息债务。浮动利率的金融负债使本集团面临现金流量利率风险，固定利率的金融负债使本集团面临公允价值利率风险。本集团根据当时的市场环境来决定固定利率及浮动利率合同的相对比例。于 2025 年 6 月 30 日，本集团的带息债务主要为以人民币计价的浮动利率借款合同，金额合计为 5,685,411,065.72 元（上期期末：6,554,295,291.61 元），及以人民币计价的固定利率合同，金额为 7,591,235,168.44 元（上期期末：10,373,535,545.64 元）。

利率风险的敏感性分析见下表，反映了在其他变量不变的假设下，浮动利率计算的借款利率发生合理、可能的变动时，将对净利润和股东权益产生的影响。

单位：元 币种：人民币

项目	本期		上期	
	对利润的影响	对股东权益的影响	对利润的影响	对股东权益的影响
人民币基准利率增加 25 个基准点	-10,744,895.76	-10,744,895.76	-11,165,924.81	-11,165,924.81
人民币基准利率降低 25 个基准点	10,744,895.76	10,744,895.76	11,165,924.81	11,165,924.81

注1：上表以正数表示增加，以负数表示减少。

注2：上表的股东权益变动不包括留存收益。

③其他价格风险

其他价格风险，是指金融工具的公允价值或未来现金流量因汇率风险和利率风险以外的市场价格变动而发生波动的风险，无论这些变动是由于与单项金融工具或其发行方有关的因素而引起的，还是由于与市场内交易的所有类似金融工具有关的因素而引起的。本集团持有的分类为以公允价值计量且其变动计入当期损益、以公允价值计量且其变动计入其他综合收益的金融资产的投资在资产负债表日以公允价值计量。因此，本集团承担着证券市场价格变动的风险。本集团采取持有多种权益证券组合的方式降低权益证券投资的价格风险。

由于某些金融工具的公允价值是按照未来现金流量折现法为基础的通用定价模型或其他估值技术确定的，而估值技术本身基于一定的估值假设，因此估值结果对估值假设具有重大的敏感性。

权益工具投资的其他价格风险的敏感性分析见下表，反映了在其他变量不变的假设下，权益工具的公允价值发生变动时，将对净利润和股东权益产生的影响。

单位：元 币种：人民币

项目	本期		上期	
	对净利润的影响	对股东权益的影响	对净利润的影响	对股东权益的影响
权益工具投资公允价值增加 5%	31,363,691.35	78,760,294.98	23,466,292.86	69,174,008.11
权益工具投资公允价值减少 5%	-31,363,691.35	-78,760,294.98	-23,466,292.86	-69,174,008.11

注 1：上表以正数表示增加，以负数表示减少。

注 2：上表的股东权益变动不包括留存收益。

注 3：不考虑可能影响利润表的减值等因素。

（2） 信用风险

信用风险，是指金融工具的一方不能履行义务，造成另一方发生财务损失的风险。

于 2025 年 6 月 30 日，本集团的信用风险主要来自于本集团确认的金融资产以及本集团承担的财务担保，具体包括：

合并资产负债表中已确认的金融资产的账面金额；对于以公允价值计量的金融工具而言，账面价值反映了其风险敞口，但并非最大风险敞口，其最大风险敞口将随着未来公允价值的变化而改变。

本集团的流动资金存放在信用评级较高的银行，故流动资金的信用风险较低。本集团与客户间的贸易条款以信用交易为主，且一般要求新客户预付款或采取货到付款方式进行。本公司定期对采用信用方式交易的客户进行信用评估。根据信用评估结果，本公司选择与经认可的且信用良好的客户进行交易，并对其应收款项余额进行监控，以确保本公司不会面临重大坏账风险。由于本集团仅与经认可的且信誉良好的第三方进行交易，所以无需担保物。

本集团评估信用风险自初始确认后是否已增加的方法、确定金融资产已发生信用减值的依据、划分组合为基础评估预期信用风险的金融工具的组合方法、直接减记金融工具的政策等，参见本附注五、11“金融工具”。

本集团对不同的资产分别以 12 个月或整个存续期的预期信用损失计量减值准备。预期信用损失计量的关键参数包括违约概率、违约损失率和违约风险敞口。本集团考虑历史统计数据(如交易对手评级、担保方式及抵质押物类别、还款方式等)的定量分析及前瞻性信息，建立违约概率、违约损失率及违约风险敞口模型。

信用风险显著增加的评估及预期信用损失的计算均涉及前瞻性信息。本集团通过进行历史数据分析，识别出影响各业务类型信用风险及预期信用损失的关键经济指标。

本集团因应收账款、其他应收款和合同资产产生的信用风险敞口、损失准备的量化数据，参见附注七、5 和附注七、9。

注：信用风险集中按照客户、地理区域进行管理。由于本集团的应收账款客户群广泛地分散于不同的部门中，因此在本集团内部不存在重大信用风险集中。合并资产负债表中应收账款的账面价值正是本集团可能面临的重大信用风险。截至报告期末，本集团的应收账款中前五名客户的款项占 2.81%(上年末为 2.85%)，本集团并未面临重大信用集中风险。

（3） 流动性风险

流动性风险，是指企业在履行以交付现金或其他金融资产的方式结算的义务时发生资金短缺的风险。

管理流动性风险时，本集团保持管理层认为充分的现金及现金等价物并对其进行监控，以满足本集团经营需要，并降低现金流量波动的影响。本集团管理层对银行借款的使用情况进行监控并确保遵守借款协议。

于 2025 年 6 月 30 日，本集团持有的金融负债按未折现剩余合同义务的到期期限分析如下：期末余额：

单位：元 币种：人民币

项 目	1 年以内（含 1 年）	1-2 年（含 2 年）	2-5 年（含 5 年）	5 年以上	合计
短期借款（含息）	12,398,087,718.32				12,398,087,718.32
长期借款（含息）	25,705,004.37	259,864,330.96	616,388,743.28	47,591,864.32	949,549,942.93
应付票据	28,820,295,923.62				28,820,295,923.62
应付账款	20,977,948,711.78				20,977,948,711.78
应付股利	163,964,263.97				163,964,263.97

项 目	1 年以内（含 1 年）	1-2 年（含 2 年）	2-5 年（含 5 年）	5 年以上	合计
其他应付款	4,619,905,438.02				4,619,905,438.02
一年内到期的非流动负债（含息）	1,518,432,734.11				1,518,432,734.11
其他流动负债（含息）	148,058,966.83				148,058,966.83
其他非流动负债（含息）	1,039,500.00	36,673,874.58	43,646,879.96		81,360,254.54
租赁负债（含息）		296,819,327.61	657,303,542.95	84,571,015.81	1,038,693,886.37
合 计	68,673,438,261.02	593,357,533.15	1,317,339,166.19	132,162,880.13	70,716,297,840.49

期初余额：

项 目	1 年以内（含 1 年）	1-2 年（含 2 年）	2-5 年（含 5 年）	5 年以上	合计
短期借款（含息）	10,045,031,639.41				10,045,031,639.41
长期借款（含息）	20,371,484.86	379,381,275.46	615,066,948.98	122,566,061.01	1,137,385,770.31
应付票据	29,326,352,410.52				29,326,352,410.52
应付账款	17,183,817,809.55				17,183,817,809.55
应付股利	4,786,134.29				4,786,134.29
其他应付款	5,015,438,875.03				5,015,438,875.03
一年内到期的非流动负债（含息）	1,671,373,104.32				1,671,373,104.32
其他流动负债（含息）	179,613,031.48				179,613,031.48
其他非流动负债（含息）	1,039,500.00	31,084,869.86	77,632,243.84		109,756,613.70
租赁负债（含息）		199,648,077.45	468,124,149.54	149,290,230.15	817,062,457.14
合 计	63,447,823,989.46	610,114,222.77	1,160,823,342.36	271,856,291.16	65,490,617,845.75

2、套期

(1)．公司开展套期业务进行风险管理

√适用 □不适用

项目	相应风险管理策略和目标	被套期风险的定性和定量信息	被套期项目及相关套期工具之间的经济关系	预期风险管理目标有效实现情况	相应套期活动对风险敞口的影响
----	-------------	---------------	---------------------	----------------	----------------

汇率风险	规避外汇市场的风险，防范汇率大幅波动对公司经营造成不利影响	外币借款业务对应的外汇市场风险	签署外汇远期合同以降低外汇市场风险	锁定外币借款偿还时资金汇率，避免了汇率大幅波动的不利影响。	通过开展套期保值业务，可以充分利用衍生品市场的套期保值功能，降低汇率大幅波动对公司正常经营的影响
------	-------------------------------	-----------------	-------------------	-------------------------------	--

其他说明
☐适用 ☒不适用

(2). 公司开展符合条件套期业务并应用套期会计
☐适用 ☒不适用

其他说明
☐适用 ☒不适用

(3). 公司开展套期业务进行风险管理、预期能实现风险管理目标但未应用套期会计
☒适用 ☐不适用

项目	未应用套期会计的原因	对财务报表的影响
汇率风险	公司未正式指定套期工具和被套期项目	衍生金融工具的损益直接计入公允价值变动损益

其他说明
☐适用 ☒不适用

3、 金融资产转移

(4). 转移方式分类
☐适用 ☒不适用

(5). 因转移而终止确认的金融资产
☐适用 ☒不适用

(6). 继续涉入的转移金融资产
☐适用 ☒不适用

其他说明
☐适用 ☒不适用

十三、公允价值的披露

1、 以公允价值计量的资产和负债的期末公允价值
☒适用 ☐不适用

单位：元 币种：人民币

项目	期末公允价值			
	第一层次公允价值计量	第二层次公允价值计量	第三层次公允价值计量	合计
一、持续的公允价值计量				
（一）交易性金融资产	69,437,591.26			69,437,591.26

1.以公允价值计量且变动计入当期损益的金融资产	69,437,591.26			69,437,591.26
(1) 债务工具投资				
(2) 权益工具投资	69,437,591.26			69,437,591.26
(3) 衍生金融资产				
2. 指定以公允价值计量且其变动计入当期损益的金融资产				
(1) 债务工具投资				
(2) 权益工具投资				
(二) 其他债权投资				
(三) 其他权益工具投资			1,235,890,962.38	1,235,890,962.38
(四) 投资性房地产				
1.出租用的土地使用权				
2.出租的建筑物				
3.持有并准备增值后转让的土地使用权				
(五) 生物资产				
1.消耗性生物资产				
2.生产性生物资产				
(六) 应收款项融资			2,080,313,086.49	2,080,313,086.49
(七) 其他非流动金融资产			650,651,384.00	650,651,384.00
持续以公允价值计量的资产总额	69,437,591.26		3,966,855,432.87	4,036,293,024.13
(八) 交易性金融负债			128,021,933.73	128,021,933.73
1.以公允价值计量且变动计入当期损益的金融负债			128,021,933.73	128,021,933.73
其中：发行的交易性债券				
衍生金融负债			128,021,933.73	128,021,933.73
其他				
2.指定为以公允价值计量且变动计入当期损益的金融负债				
持续以公允价值计量的负债总额			128,021,933.73	128,021,933.73
二、非持续的公允价值计量				
(一) 持有待售资产				
非持续以公允价值计量的资产总额				
非持续以公允价值计量的负债总额				

2、持续和非持续第一层次公允价值计量项目市价的确定依据

☒适用 ☐不适用
在计量日能够取得相同资产或负债在活跃市场上的报价。

3、持续和非持续第二层次公允价值计量项目，采用的估值技术和重要参数的定性及定量信息

☒适用 ☐不适用
在计量日能够取得活跃市场中相同资产或负债的报价以外相关资产或负债直接或间接可观察的输入值。本公司持有的理财产品，期末在活跃市场或非活跃市场的报价为该资产或负债的公允价值计量提供了依据，公司需要根据该报价进行调整，以理财产品的初始确认成本加上预期损益作为其公允价值。

4、持续和非持续第三层次公允价值计量项目，采用的估值技术和重要参数的定性及定量信息

☒适用 ☐不适用
资产或负债使用了任何非基于可观察市场数据的输入值（不可观察输入值）。

5、持续的第三层次公允价值计量项目，期初与期末账面价值间的调节信息及不可观察参数敏感性分析

☐适用 ☒不适用

6、持续的公允价值计量项目，本期内发生各层级之间转换的，转换的原因及确定转换时点的政策

☐适用 ☒不适用

7、本期内发生的估值技术变更及变更原因

☐适用 ☒不适用

8、不以公允价值计量的金融资产和金融负债的公允价值情况

☒适用 ☐不适用
本集团以摊余成本计量的金融资产和金融负债主要包括：货币资金、应收票据、应收账款、其他应收款、短期借款、应付款项、租赁负债等。
于 2025 年 6 月 30 日，本集团不以公允价值计量的金融资产和金融负债的账面价值与公允价值差异很小。

9、其他

☐适用 ☒不适用

十四、关联方及关联交易

1、本企业的母公司情况

☒适用 ☐不适用

单位：万元 币种：人民币

母公司名称	注册地	业务性质	注册资本	母公司对本企业的持股比例 (%)	母公司对本企业的表决权比例 (%)
上海弘康实业投资有限公司	上海市	投资	93,100.00	21.58	21.58

楚昌投资集团有限公司	武汉市	投资	11,140.62	9.62	9.62
狮龙国际集团(香港)有限公司	大不列颠维京群岛	投资	5（美元）	11.41	11.41
中山广银投资有限公司	广东省中山市	投资	9,500.00	6.65	6.65
北京点金投资有限公司	北京市	投资	40,000.00	5.48	5.48

本企业的母公司情况的说明

本公司股东上海弘康实业投资有限公司、楚昌投资集团有限公司、北京点金投资有限公司的最终控制人系刘宝林。中山广银投资有限公司由刘宝林持有 42.52%的股权；其弟刘树林持有 47.37%的股权，其弟刘兆年持有 10.11%的股权。

本企业最终控制方是刘宝林

2、本企业的子公司情况

本企业子公司的情况详见附注

√适用 □不适用

详见附注十、1、在子公司中的权益。

3、本企业合营和联营企业情况

本企业重要的合营或联营企业详见附注

√适用 □不适用

本集团重要的合营和联营企业详见附注十、3、在合营企业或联营企业中的权益。

本期与本公司发生关联方交易，或前期与本公司发生关联方交易形成余额的其他合营或联营企业情况如下

√适用 □不适用

合营或联营企业名称	与本企业关系
湖北共创医药有限公司及其子公司	联营企业
湖北香连药业有限责任公司及其子公司	联营企业
未名企鹅（北京）科技有限公司	联营企业
广元泓通医药有限公司	联营企业
湖北九州通医药科技有限公司	联营企业
三台县卫投君安医药有限责任公司	联营企业
湖北通瀛股权投资基金合伙企业（有限合伙）	联营企业
四川康兴医疗投资有限公司	联营企业
武汉九州通人寿堂医疗养老服务有限公司	联营企业
武汉长检医学检验实验室有限公司	联营企业
自贡嘉诚医投医药有限公司	联营企业
天津外泌体科技有限公司	联营企业
湖北九州医药供应链有限公司及其子公司	联营企业
湖北通瀛投资基金管理有限公司	联营企业
同仁九州（苏州）医药有限公司	联营企业
重庆一线天医疗科技有限公司	联营企业
湖北九州科技健康创业投资基金合伙企业（有限合伙）	联营企业
湖北九康通生物医药有限公司	联营企业
汇添富九州通医药仓储物流封闭式基础设施证券投资基金及其项目公司	联营企业

芜湖通高壹号股权投资合伙企业（有限合伙）及其子公司	联营企业
山东方明药业集团股份有限公司	联营企业
北京均大高科医药研究院有限公司	原联营企业

其他说明
☐适用 ☒不适用

4、其他关联方情况

☒适用 ☐不适用

其他关联方名称	其他关联方与本企业关系
楚昌投资集团有限公司下属子公司	同一最终实际控制人
中山广银投资有限公司下属子公司	同一最终实际控制人
爱美客技术发展股份有限公司及其子公司	关联自然人担任董事、高管的公司

5、关联交易情况

(1). 购销商品、提供和接受劳务的关联交易

采购商品/接受劳务情况表

☒适用 ☐不适用

单位：元 币种：人民币

关联方	关联交易内容	本期发生额	获批的交易额度 (如适用)	是否超 过交易 额度 (如适 用)	上期发生额
楚昌投资集团有限公司及其子公司	财务费用、水电费、物业费、食品等	27,587,217.93	90,000,000.00	否	36,949,076.08
爱美客技术发展股份有限公司及其子公司	药品	17,935,805.31			7,005,310.85
广元泓通医药有限公司	药品、器械	11,275,050.84			
湖北共创医药有限公司及其子公司	药品、器械	16,920,827.86			96,845,508.73
湖北九州通医药科技有限公司	药品	-502.65			3,850,177.28
湖北九州医药供应链有限公司及其子公司	药品、中药材等	395,306,718.35			9,195,064.69
湖北香连药业有限责任公司及其子公司	药品	6,432,947.16			6,617,311.50
四川康兴医疗投资有限公司	服务费	17,665,604.61			
未名企鹅（北京）科技有限公司	技术服务费、中介费用等	945,985.50			1,627,013.21
同仁九州（苏州）医药有限公司	药品	-405,154.34			1,822,761.24
北京均大高科医药研究院有限公司	技术转让及研发费用				1,762,106.74
山东方明药业集团股份有限公司	药品	6,621,117.80			

芜湖通高壹号股权投资合伙企业（有限合伙）及其子公司	运输设备、技术服务等	492,658.40			
---------------------------	------------	------------	--	--	--

出售商品/提供劳务情况表

√适用 □不适用

单位：元 币种：人民币

关联方	关联交易内容	本期发生额	上期发生额
爱美客技术发展股份有限公司及其子公司	药品	4,684.96	6,108.41
楚昌投资集团有限公司及其子公司	药品、食品、餐饮、物业费、运输等	3,183,636.62	2,986,698.52
广元泓通医药有限公司	药品、器械	3,025,632.92	3,681,785.58
湖北共创医药有限公司及其子公司	器械设备、药品、仓储费、运输等	1,161,052.95	2,018,278.14
湖北九康通生物医药有限公司	食品	1,433.63	
湖北九州通医药科技有限公司	仓储运输	32,816.05	311,374.28
湖北九州医药供应链有限公司及其子公司	药品、食品、仓储费、运输、信息技术服务等	24,018,399.56	354,901.63
湖北香连药业有限责任公司及其子公司	仓储、运输、餐饮等	1,304,728.58	1,068,329.58
三台县卫投君安医药有限责任公司	药品、器械	31,548,511.16	46,304,954.88
四川康兴医疗投资有限公司	器械	15,461,299.42	9,292,810.27
天津外泌体科技有限公司	物业费	335,478.83	382,761.93
芜湖通高壹号股权投资合伙企业（有限合伙）及其子公司	物业费、技术服务等	8,129,659.06	
武汉九州通人寿堂医疗养老服务有限公司	药品	677,053.37	2,673,252.00
武汉长检医学检验实验室有限公司	药品、器械		26,415,108.95
自贡嘉诚医投医药有限公司	药品、信息服务费	722,408.53	1,358,521.06
北京均大高科医药研究院有限公司	技术服务、水电费、餐饮		481,294.65
湖北通赢投资基金管理有限公司	食品		1,238.94
山东方明药业集团股份有限公司	药品、会务	531,916.85	
同仁九州（苏州）医药有限公司	药品、运输		156,041.53

购销商品、提供和接受劳务的关联交易说明

□适用 √不适用

(2). 关联受托管理/承包及委托管理/出包情况

本公司受托管理/承包情况表：

☐适用 ☒不适用

关联托管/承包情况说明

☐适用 ☒不适用

本公司委托管理/出包情况表：

☐适用 ☒不适用

关联管理/出包情况说明

☐适用 ☒不适用

(3). 关联租赁情况

本公司作为出租方：

√适用 □不适用

单位：元 币种：人民币

承租方名称	租赁资产种类	本期确认的租赁收入	上期确认的租赁收入
楚昌投资集团有限公司及其子公司	房屋建筑物	374,750.88	126,050.17
湖北共创医药有限公司及其子公司	房屋建筑物	188,811.57	164,680.04
湖北九州医药供应链有限公司及其子公司	房屋建筑物	894,618.77	835,229.82
湖北九州通医药科技有限公司	房屋建筑物	107,921.48	112,568.80
天津外泌体科技有限公司	房屋建筑物	272,791.15	272,787.34
中山广银投资有限公司及其子公司	房屋建筑物	5,942.86	5,942.86
北京均大高科医药研究院有限公司	房屋建筑物		225,412.84

本公司作为承租方：

√适用 □不适用

单位：元 币种：人民币

出租方名称	租赁资产种类	本期发生额					上期发生额				
		简化处理的短期租赁和低价值资产租赁的租金费用（如适用）	未纳入租赁负债计量的可变租赁付款额（如适用）	支付的租金	承担的租赁负债利息支出	增加的使用权资产	简化处理的短期租赁和低价值资产租赁的租金费用（如适用）	未纳入租赁负债计量的可变租赁付款额（如适用）	支付的租金	承担的租赁负债利息支出	增加的使用权资产
楚昌投资集团有限公司及其子公司	房屋建筑物	2,377,051.91		1,382,627.82			2,116,943.32		957,141.55		
汇添富九州通医药仓储物流封闭式基础设施证	房屋建筑物			7,766,996.24	6,384,287.68	89,622,827.22					

券投资基金及其项目公司											
湖北共创医药有限公司及其子公司	房屋建筑物				63,673.55	419,894.83					
合计		2,377,051.91		9,149,624.06	6,447,961.23	90,042,722.05	2,116,943.32		957,141.55		

关联租赁情况说明
☐适用 ☒不适用

(4). 关联担保情况

本公司作为担保方
√适用 □不适用

单位：元 币种：人民币

被担保方	担保金额	担保起始日	担保到期日	担保是否已经履行完毕
厦门九州通医药有限公司	65,000,000.00	2025/1/20	2025/7/10	是
九州通金合（辽宁）药业有限公司	10,000,000.00	2025/1/22	2026/1/22	否
九州通金合（辽宁）药业有限公司	6,000,000.00	2025/2/13	2026/2/13	否
九州通金合（辽宁）药业有限公司	50,000,000.00	2025/2/20	2026/2/20	否
福建九州通医疗器械有限公司	10,000,000.00	2025/2/24	2026/2/23	否
九州通四海（北京）医疗器械有限公司	10,000,000.00	2025/5/26	2026/5/25	否
九州通四海（北京）医疗器械有限公司	10,000,000.00	2025/4/29	2026/4/28	否
九州通四海（北京）医疗器械有限公司	10,000,000.00	2024/11/4	2025/11/4	否
九州通四海（北京）医疗器械有限公司	25,000,000.00	2024/12/17	2025/12/17	否
九州通四海（北京）医疗器械有限公司	5,000,000.00	2024/12/23	2025/12/23	否
新疆九州通医疗科技有限公司	2,900,000.00	2025/3/13	2026/3/12	否
新疆九州通医疗科技有限公司	2,000,000.00	2024/12/4	2025/12/3	否
新疆九州通医疗科技有限公司	5,000,000.00	2024/12/30	2025/12/29	否
天津九州通医疗器械有限公司	10,000,000.00	2025/6/18	2026/6/17	否
天津九州通医疗器械有限公司	9,900,000.00	2025/6/18	2026/6/17	否
天水九州通医药有限公司	10,000,000.00	2024/9/27	2025/9/27	否
天水九州通医药有限公司	10,000,000.00	2025/2/20	2026/2/19	否
北京京丰制药集团有限公司	5,000,000.00	2024/7/6	2025/7/5	是
北京京丰制药集团有限公司	5,000,000.00	2024/7/18	2025/7/17	是
北京京丰制药集团有限公司	5,000,000.00	2025/5/27	2026/5/26	否
北京京丰制药集团有限公司	5,000,000.00	2025/5/30	2026/5/29	否
北京京丰制药集团有限公司	5,000,000.00	2025/6/13	2026/6/12	否
安徽九州通医药有限公司	50,000,000.00	2024/12/13	2025/12/13	否
安徽九州通医药有限公司	40,000,000.00	2025/6/23	2026/4/20	否
安徽九州通医药有限公司	10,000,000.00	2025/6/17	2026/6/17	否
安徽九州通医药有限公司	30,000,000.00	2025/2/21	2026/2/20	否
安徽九州通医药有限公司	24,000,000.00	2025/2/6	2025/11/26	否
安徽迅康医疗科技有限公司	10,000,000.00	2024/7/23	2025/7/23	是
安阳九州通医药有限公司	10,000,000.00	2024/12/17	2025/10/16	否
安阳九州通医药有限公司	10,000,000.00	2024/7/29	2025/7/29	是
安阳九州通医药有限公司	10,000,000.00	2025/6/16	2026/6/15	否
安阳九州通医药有限公司	9,700,000.00	2025/3/19	2026/3/18	否
西安九州通晶明医疗器械有限责任公司	5,000,000.00	2024/10/28	2025/10/27	否
西安九州通医药有限公司	15,000,000.00	2024/7/15	2025/7/15	是
西安九州通医药有限公司	10,000,000.00	2025/1/10	2025/9/20	否
西安九州通医药有限公司	14,000,000.00	2025/3/20	2025/9/19	否
西安九州通医药有限公司	15,000,000.00	2025/1/8	2026/1/7	否
西安九州通医药有限公司	10,000,000.00	2024/8/7	2025/8/6	是
西安九州通医药有限公司	10,000,000.00	2024/7/29	2025/7/28	是
西安九州通医药有限公司	15,000,000.00	2024/12/13	2025/12/13	否
西安九州通医药有限公司	6,500,128.50	2025/4/23	2026/4/22	否
西安九州通医药有限公司	3,380,310.00	2025/5/23	2026/3/11	否

西安九州通医药有限公司	10,000,000.00	2025/6/26	2026/6/26	否
北京均大制药有限公司	5,000,000.00	2025/3/25	2026/3/25	否
北京均大制药有限公司	2,200,000.00	2025/4/9	2026/4/9	否
北京均大制药有限公司	2,800,000.00	2025/4/14	2026/4/14	否
北京九州通医疗器械有限公司	5,658,040.12	2024/8/30	2025/8/29	否
北京九州通医疗器械有限公司	4,341,959.88	2024/9/14	2025/9/13	否
北京九州通医药有限公司	2,687,117.83	2024/11/1	2025/10/29	否
北京九州通医药有限公司	3,563,201.22	2024/11/26	2025/11/19	否
北京九州通医药有限公司	3,322,376.40	2024/12/16	2025/12/12	否
北京九州通医药有限公司	619,638.00	2024/12/27	2025/12/23	否
北京九州通医药有限公司	390,144.00	2024/12/27	2025/12/20	否
北京九州通医药有限公司	1,906,025.10	2024/12/25	2025/12/19	否
北京九州通医药有限公司	2,053,715.42	2024/12/2	2025/11/25	否
北京九州通医药有限公司	411,013.56	2024/12/27	2025/12/23	否
北京九州通医药有限公司	4,616,770.70	2024/12/27	2025/12/20	否
北京九州通医药有限公司	208,018.80	2024/12/25	2025/12/19	否
北京九州通医药有限公司	10,000,000.00	2024/11/25	2025/11/24	否
北京九州通医药有限公司	38,000,000.00	2025/2/7	2026/2/7	否
北京九州通医药有限公司	12,000,000.00	2025/2/28	2026/2/27	否
北京九州通医药有限公司	40,000,000.00	2025/1/20	2026/1/16	否
北京九州通医药有限公司	2,141,649.60	2025/1/16	2026/1/16	否
北京九州通医药有限公司	333,552.00	2025/1/21	2026/1/16	否
北京九州通医药有限公司	494,213.00	2025/2/14	2026/1/20	否
北京九州通医药有限公司	1,170,624.90	2025/2/14	2026/1/20	否
北京九州通医药有限公司	12,000,000.00	2025/3/10	2026/3/10	否
北京九州通医药有限公司	780,831.53	2025/3/26	2026/3/20	否
北京九州通医药有限公司	3,050,038.70	2025/3/31	2026/3/26	否
北京九州通医药有限公司	241,164.00	2025/4/1	2026/3/26	否
北京九州通医药有限公司	29,998,025.00	2025/2/14	2026/2/12	否
北京九州通医药有限公司	4,411,308.60	2025/4/1	2026/3/26	否
北京九州通医药有限公司	344,970.08	2025/4/25	2026/3/20	否
北京九州通医药有限公司	1,605,000.00	2025/4/25	2026/3/20	否
北京九州通医药有限公司	675,480.00	2025/4/28	2026/3/20	否
北京九州通医药有限公司	2,235,274.40	2025/4/29	2026/3/20	否
北京九州通医药有限公司	402,014.00	2025/4/30	2026/3/20	否
北京九州通医药有限公司	2,654,324.21	2025/4/30	2026/3/20	否
北京九州通医药有限公司	1,711,615.08	2025/5/29	2026/3/25	否
北京九州通医药有限公司	97,140.00	2025/5/22	2026/3/25	否
北京九州通医药有限公司	450,320.00	2025/5/20	2026/3/25	否
北京九州通医药有限公司	36,192.00	2025/5/23	2026/3/25	否
北京九州通医药有限公司	470,162.34	2025/5/28	2026/3/25	否
北京九州通医药有限公司	2,665,588.87	2025/5/26	2026/3/25	否
北京九州通医药有限公司	2,761,159.20	2025/5/26	2026/3/25	否
北京九州通医药有限公司	237,660.00	2025/5/27	2026/3/25	否
北京九州通医药有限公司	3,311,264.10	2025/6/11	2026/3/25	否
北京九州通医药有限公司	15,000,000.00	2025/6/13	2026/3/25	否
北京九州通医药有限公司	225,160.00	2025/6/17	2026/3/25	否
北京九州通医药有限公司	765,960.00	2025/6/18	2026/3/25	否
北京九州通医药有限公司	1,483,200.00	2025/6/20	2026/3/25	否

北京九州通医药有限公司	1,724,608.65	2025/6/20	2026/3/25	否
北京九州通医药有限公司	1,010,980.12	2025/6/23	2026/3/25	否
北京九州通医药有限公司	1,403,867.10	2025/6/24	2026/3/25	否
北京九州通医药有限公司	307,736.20	2025/6/24	2026/3/25	否
北京九州通医药有限公司	1,164,368.80	2025/6/25	2026/3/25	否
北京九州通医药有限公司	280,458.00	2025/6/25	2026/3/25	否
北京九州通医药有限公司	350,961.96	2025/6/26	2026/3/25	否
北京九州通医药有限公司	1,710,578.24	2025/6/27	2026/3/25	否
北京九州通医药有限公司	10,000,000.00	2025/6/23	2026/6/3	否
北京九州通医药有限公司	120,000,000.00	2025/2/27	2026/2/26	否
北京九州通医药有限公司	50,000,000.00	2025/1/20	2026/1/20	否
北京九州通医药有限公司	50,000,000.00	2025/1/22	2026/1/22	否
北京九州通医药有限公司	16,063,922.98	2025/1/7	2026/1/7	否
北京九州通医药有限公司	11,600,064.44	2025/1/9	2026/1/7	否
北京九州通医药有限公司	6,598,698.63	2025/1/13	2026/1/7	否
北京九州通医药有限公司	6,715,536.00	2025/1/15	2026/1/15	否
北京九州通医药有限公司	18,808,676.50	2025/1/8	2026/1/7	否
北京九州通医药有限公司	30,000,000.00	2025/2/14	2026/2/13	否
北京九州通医药有限公司	32,124,106.50	2025/2/18	2026/2/17	否
北京九州通医药有限公司	27,000,000.00	2025/1/17	2026/1/16	否
北京九州通医药有限公司	100,000,000.00	2025/2/27	2026/2/26	否
北京九州通医药有限公司	40,000,000.00	2025/3/26	2026/3/26	否
恩施九州通医药有限公司	40,000,000.00	2024/12/16	2025/12/12	否
福建九州通迁峨医疗器械有限公司	6,992,087.04	2024/7/17	2025/7/17	是
福建九州通迁峨医疗器械有限公司	2,954,227.39	2024/10/8	2025/10/7	否
福建九州通迁峨医疗器械有限公司	2,680,472.60	2024/10/15	2025/10/14	否
福建九州通迁峨医疗器械有限公司	4,082,588.11	2024/11/4	2025/11/3	否
福建九州通迁峨医疗器械有限公司	5,282,711.90	2024/11/18	2025/11/17	否
福建九州通医药有限公司	41,000,000.00	2025/1/22	2026/1/2	否
福建九州通医药有限公司	10,000,000.00	2025/2/26	2026/2/20	否
福建九州通医药有限公司	10,000,000.00	2025/2/24	2026/2/20	否
福建九州通医药有限公司	50,000,000.00	2025/1/22	2025/7/22	是
福建九州通医药有限公司	14,000,000.00	2025/3/26	2025/9/26	否
福建省九州通医疗供应链管理有限公司	10,000,000.00	2025/2/22	2026/2/22	否
福建省九州通医疗供应链管理有限公司	10,000,000.00	2025/1/8	2025/12/18	否
阜阳九州通医药有限公司	20,000,000.00	2024/10/31	2025/10/30	否
阜阳九州通医药有限公司	4,000,000.00	2025/1/17	2026/1/16	否
阜阳九州通医药有限公司	2,000,000.00	2025/1/24	2026/1/23	否
阜阳九州通医药有限公司	3,000,000.00	2025/3/18	2026/3/17	否
阜阳九州通医药有限公司	10,000,000.00	2025/4/24	2025/10/24	否
阜阳九州通医药有限公司	10,000,000.00	2025/6/25	2026/6/23	否
广东九州通医疗用品有限公司	1,062,694.37	2024/12/6	2025/11/30	否
广东九州通医疗用品有限公司	4,654,046.66	2024/12/31	2025/11/30	否
广东九州通医疗用品有限公司	4,528,509.58	2025/2/25	2025/11/25	否
广东九州通医疗用品有限公司	3,547,967.31	2025/4/2	2025/11/30	否
广东九州通医疗用品有限公司	3,000,000.00	2025/4/8	2025/11/30	否
广东九州通医疗用品有限公司	3,000,000.00	2025/4/14	2025/11/30	否
广东九州通医疗用品有限公司	3,521,351.66	2025/4/28	2025/11/30	否
广东九州通医疗用品有限公司	6,685,430.42	2025/5/27	2025/11/30	否

广东九州通医疗用品有限公司	10,000,000.00	2024/11/29	2025/11/28	否
广东九州通医疗用品有限公司	4,000,000.00	2024/8/30	2025/8/29	否
广东九州通医疗用品有限公司	6,000,000.00	2024/7/31	2025/7/30	是
贵州九州通达医药有限公司	39,000,000.00	2025/3/27	2026/3/26	否
贵州九州通达医药有限公司	10,000,000.00	2025/3/28	2026/3/28	否
贵州九州通欣益天地医药有限公司	10,000,000.00	2024/9/3	2025/9/2	否
好药师大药房连锁有限公司	10,000,000.00	2024/12/27	2025/12/27	否
河南九州天润中药产业有限公司	10,000,000.00	2025/1/7	2026/1/6	否
河南九州天润中药产业有限公司	5,000,000.00	2025/1/2	2026/1/1	否
河南九州天润中药产业有限公司	5,000,000.00	2024/9/27	2025/9/26	否
河南九州通医疗科技有限公司	10,000,000.00	2025/5/22	2026/5/21	否
河南九州通医疗用品有限公司	3,000,000.00	2024/12/27	2025/12/26	否
河南九州通医疗用品有限公司	7,000,000.00	2025/1/3	2026/1/2	否
湖北金贵中药饮片有限公司	10,000,000.00	2024/9/19	2025/9/18	否
湖北金贵中药饮片有限公司	35,000,000.00	2024/10/8	2025/10/8	否
湖北金贵中药饮片有限公司	10,000,000.00	2025/5/28	2026/5/22	否
湖北九州通合和康乐医药有限公司	10,000,000.00	2025/6/26	2026/6/26	否
湖北九州通合和康乐医药有限公司	10,000,000.00	2024/12/12	2025/12/11	否
吉林市广聚药业有限责任公司	21,000,000.00	2025/4/22	2026/4/21	否
吉林市广聚药业有限责任公司	9,000,000.00	2025/5/7	2026/5/6	否
吉林市广聚药业有限责任公司	20,000,000.00	2024/11/6	2025/11/5	否
吉林市广聚药业有限责任公司	26,000,000.00	2024/8/6	2025/8/6	是
吉林市广聚药业有限责任公司	24,000,000.00	2025/6/27	2026/6/27	否
吉林市广聚药业有限责任公司	12,000,000.00	2025/5/29	2025/12/31	否
九州通医疗器械集团有限公司	200,000,000.00	2025/1/21	2026/1/16	否
九州通医药集团物流有限公司	10,000,000.00	2025/6/25	2026/6/25	否
九州通医药集团重庆万州有限公司	20,000,000.00	2025/2/12	2026/2/11	否
辽宁九州通医药有限公司	62,000,000.00	2025/1/21	2026/1/21	否
辽宁九州通医药有限公司	10,000,000.00	2025/2/5	2026/2/5	否
辽宁九州通医药有限公司	20,000,000.00	2025/2/13	2026/2/13	否
辽宁九州通医药有限公司	30,000,000.00	2025/6/25	2026/6/24	否
临汾九州通医药有限公司	10,000,000.00	2024/10/23	2025/10/23	否
临汾九州通医药有限公司	10,000,000.00	2024/10/15	2025/10/14	否
临汾九州通医药有限公司	5,773,915.02	2024/10/28	2025/10/26	否
麻城九州中药发展有限公司	10,000,000.00	2024/9/25	2025/9/24	否
青岛九州通医药有限公司	1,000,000.00	2025/6/30	2026/6/30	否
青海九州通医药有限公司	10,000,000.00	2025/3/27	2026/3/27	否
青海九州通医药有限公司	15,000,000.00	2025/3/27	2026/3/26	否
青海九州通医药有限公司	12,026,900.00	2025/4/2	2026/4/1	否
青海九州通医药有限公司	2,973,100.00	2025/4/8	2026/4/7	否
青海九州通医药有限公司	15,000,000.00	2025/4/24	2025/10/24	否
青海九州通医药有限公司	5,000,000.00	2025/5/8	2025/11/8	否
青海九州通医药有限公司	20,000,000.00	2025/5/14	2026/5/14	否
青海九州通医药有限公司	10,000,000.00	2025/5/21	2026/5/21	否
青海九州通医药有限公司	15,000,000.00	2025/5/27	2026/5/27	否
山西九州通医药有限公司	50,000,000.00	2024/7/26	2025/7/25	是
山西九州通医药有限公司	100,000,000.00	2025/4/28	2026/4/28	否
山西九州通医药有限公司	50,000,000.00	2024/9/4	2025/9/3	否
山西九州通医药有限公司	70,000,000.00	2024/10/11	2025/10/10	否

山西九州通医药有限公司	40,710,000.00	2024/11/14	2025/11/13	否
陕西玖州恒通医疗科技有限公司	10,000,000.00	2025/5/29	2026/5/28	否
陕西玖州恒通医疗科技有限公司	10,000,000.00	2024/10/16	2025/10/15	否
陕西玖州恒通医疗科技有限公司	10,000,000.00	2024/7/19	2025/7/18	是
陕西玖州恒通医疗科技有限公司	20,000,000.00	2025/6/20	2026/6/18	否
陕西玖州恒通医疗科技有限公司	10,000,000.00	2025/2/18	2026/2/18	否
陕西玖州恒通医疗科技有限公司	10,000,000.00	2025/3/26	2026/3/26	否
商城金康九州通医药有限公司	3,000,000.00	2024/9/24	2025/9/24	否
商城金康九州通医药有限公司	7,000,000.00	2025/5/29	2026/5/29	否
商城金康九州通医药有限公司	4,748,900.00	2024/9/18	2025/9/18	否
商城金康九州通医药有限公司	5,251,100.00	2024/8/19	2025/8/15	是
上海九州通医药有限公司	25,000,000.00	2025/1/20	2026/1/19	否
上海九州通医药有限公司	50,000,000.00	2025/1/20	2025/7/20	是
上海九州通医药有限公司	16,000,000.00	2025/2/20	2025/9/19	否
上海九州通医药有限公司	15,000,000.00	2025/6/23	2026/6/23	否
上海九州通医药有限公司	50,000,000.00	2025/6/30	2026/6/19	否
四川九州通医疗器械供应链管理有限公司	10,000,000.00	2025/2/24	2026/2/23	否
四川九州通医疗器械供应链管理有限公司	10,000,000.00	2025/6/23	2026/6/22	否
四川九州通医药有限公司	10,000,000.00	2024/9/23	2025/9/23	否
四川九州通医药有限公司	50,000,000.00	2024/10/10	2025/10/10	否
四川九州通医药有限公司	80,000,000.00	2024/11/18	2025/10/24	否
四川九州通医药有限公司	20,000,000.00	2025/3/6	2026/3/5	否
四川九州通医药有限公司	20,000,000.00	2025/5/20	2026/5/19	否
四川九州通医药有限公司	49,000,000.00	2025/5/20	2026/5/19	否
四川九州通医药有限公司	50,000,000.00	2025/6/19	2026/6/15	否
渭南九州通正元医药有限公司	10,000,000.00	2024/7/31	2025/7/30	是
渭南九州通正元医药有限公司	20,000,000.00	2025/3/25	2026/3/25	否
渭南九州通正元医药有限公司	5,000,000.00	2024/12/25	2025/12/25	否
渭南九州通正元医药有限公司	10,000,000.00	2025/5/21	2026/5/20	否
渭南九州通正元医药有限公司	15,000,000.00	2025/1/16	2026/1/16	否
芜湖九州通医药销售有限公司	10,000,000.00	2025/6/30	2026/6/29	否
芜湖九州通医药销售有限公司	20,000,000.00	2024/8/23	2025/8/23	是
武汉柯尼兹医疗科技有限公司	10,000,000.00	2024/12/27	2025/12/27	否
武汉柯尼兹医疗科技有限公司	10,000,000.00	2024/9/25	2025/9/23	否
阳泉九州通医药有限公司	10,000,000.00	2025/6/27	2026/6/26	否
阳泉九州通医药有限公司	10,000,000.00	2025/2/19	2026/1/20	否
云南九州通供应链有限公司	5,000,000.00	2025/4/16	2026/4/15	否
长春九州通泰和医疗器械有限公司	835,000.00	2024/8/28	2025/8/26	否
长春九州通泰和医疗器械有限公司	2,190,000.00	2024/9/24	2025/9/23	否
长春九州通泰和医疗器械有限公司	2,800,000.00	2024/11/25	2025/11/24	否
长春九州通医药有限公司	11,473,620.53	2024/7/5	2025/7/4	是
长春九州通医药有限公司	14,924,000.00	2025/6/27	2026/6/26	否
长春九州通医药有限公司	560,000.00	2025/6/19	2025/12/16	否
长春九州通医药有限公司	1,097,416.08	2025/6/19	2025/12/16	否
长春九州通医药有限公司	8,215,842.00	2025/6/26	2025/12/23	否
河北九州通医药有限公司	1,000,000.00	2025/6/30	2026/6/27	否
河北九州通医药有限公司	20,000,000.00	2024/12/18	2025/12/17	否
河北九州通医药有限公司	50,000,000.00	2025/2/11	2026/2/10	否
河北九州通医药有限公司	75,000,000.00	2025/2/11	2026/2/6	否

河北九州通医药有限公司	193,000,000.00	2025/2/10	2026/2/9	否
安康九州通医药有限公司	5,000,000.00	2025/3/26	2026/3/25	否
汉中九州通医药有限公司	5,000,000.00	2025/3/26	2026/3/25	否
广东九州通医药有限公司	500,000.00	2025/6/4	2025/12/4	否
广西九州通医疗供应链服务有限公司	15,000,000.00	2025/4/15	2026/4/14	否
广西九州通医疗器械有限公司	10,000,000.00	2025/6/30	2026/6/30	否
黑龙江九州通医疗科技有限公司	5,000,000.00	2025/6/20	2026/6/19	否
黑龙江九州通医疗科技有限公司	5,000,000.00	2025/6/27	2026/6/26	否
黑龙江九州通医药有限公司	25,000,000.00	2025/1/22	2026/1/22	否
新疆九州通医药有限公司	150,000,000.00	2024/9/11	2025/8/31	否
新疆九州通医药有限公司	170,000,000.00	2025/6/20	2026/6/20	否
新疆九州通医药有限公司	67,000,000.00	2025/2/8	2026/1/31	否
江苏九州通医药有限公司	50,000,000.00	2024/11/12	2025/11/11	否
江苏九州通医药有限公司	25,000,000.00	2024/12/13	2025/12/12	否
江苏九州通医药有限公司	80,000,000.00	2025/1/21	2026/1/18	否
江苏九州通医药有限公司	20,000,000.00	2025/1/17	2026/1/16	否
江苏九州通医药有限公司	25,000,000.00	2025/1/24	2026/1/23	否
江苏九州通医药有限公司	50,000,000.00	2025/4/29	2026/4/29	否
江苏九州通医药有限公司	50,000,000.00	2025/6/19	2026/6/18	否
重庆认福瑞商贸有限公司	5,000,000.00	2024/11/15	2025/11/14	否
重庆九州通医药有限公司	130,000,000.00	2025/1/7	2026/1/5	否
重庆九州通医药有限公司	20,000,000.00	2025/1/8	2026/1/7	否
重庆九州通医药有限公司	93,000,000.00	2025/5/16	2026/5/14	否
重庆九州通医药有限公司	100,000,000.00	2025/2/26	2026/2/24	否
重庆九州通医药有限公司	50,000,000.00	2025/1/3	2026/1/3	否
天津九州通达医药有限公司	40,000,000.00	2025/2/21	2026/2/21	否
上海九州通尚通医疗器械有限公司	9,600,000.00	2024/9/24	2025/9/22	否
上海九州通尚通医疗器械有限公司	10,000,000.00	2024/8/1	2025/7/30	是
上海九州通尚通医疗器械有限公司	10,000,000.00	2024/12/10	2025/12/9	否
上海九州通医疗器械供应链有限公司	58,000,000.00	2025/4/10	2026/1/19	否
上海九州通医疗器械供应链有限公司	10,000,000.00	2025/6/24	2026/6/19	否
九州通（湖北）医疗科技有限公司	10,000,000.00	2024/10/23	2025/10/23	否
九州通（湖北）医疗科技有限公司	10,000,000.00	2024/11/29	2025/11/28	否
九州通（湖北）医疗科技有限公司	10,000,000.00	2024/9/27	2025/9/26	否
九州通（武汉）医疗设备服务有限公司	10,000,000.00	2025/1/2	2026/1/3	否
九州通集团安国中药材有限公司	1,800,000.00	2025/1/16	2025/12/12	否
九州通集团安国中药材有限公司	3,850,000.00	2025/2/24	2025/12/12	否
九州通集团安国中药材有限公司	2,700,000.00	2025/3/31	2025/12/12	否
九州通集团安国中药材有限公司	1,650,000.00	2025/4/29	2025/12/12	否
九州通集团应城医药有限公司	10,000,000.00	2024/9/19	2025/9/19	否
九州通集团应城医药有限公司	50,000,000.00	2025/5/30	2026/5/30	否
九州通集团应城医药有限公司	80,000,000.00	2025/5/30	2026/5/30	否
四川九州通卓普医疗科技有限公司	10,000,000.00	2024/9/19	2025/9/17	否
随州九州通医药有限公司	10,000,000.00	2024/11/27	2025/11/26	否
浙江九州通医药有限公司	48,000,000.00	2025/2/26	2026/2/25	否
重庆九州通兴新医疗器械有限公司	10,000,000.00	2024/7/24	2025/7/24	是
重庆九州通兴新医疗器械有限公司	10,000,000.00	2024/11/22	2025/11/21	否
金寨九州天润中药产业有限公司	10,000,000.00	2024/9/29	2025/9/29	否
金寨九州天润中药产业有限公司	10,000,000.00	2025/1/24	2026/1/23	否

晋城九州通医药有限公司	4,000,000.00	2024/7/24	2025/7/23	是
湖北药九九医药科技有限公司	10,000,000.00	2025/3/31	2026/3/31	否
黄冈金贵中药产业发展有限公司	8,000,000.00	2024/7/29	2025/7/25	是
黄冈金贵中药产业发展有限公司	10,000,000.00	2025/2/25	2026/2/25	否
黄冈金贵中药产业发展有限公司	10,000,000.00	2025/5/28	2026/5/22	否
西藏九州通医药有限公司	25,000,000.00	2024/9/13	2025/9/12	否
西藏九州通医药有限公司	99,000,000.00	2025/1/27	2025/12/23	否
山东九州通医药有限公司	49,000,000.00	2025/1/10	2025/12/28	否
山东九州通医药有限公司	20,000,000.00	2025/2/20	2026/2/20	否
山东九州通医药有限公司	10,000,000.00	2025/2/21	2026/2/21	否
山东九州通医药有限公司	30,000,000.00	2025/6/6	2026/6/6	否
山东九州通医药有限公司	17,000,000.00	2025/6/20	2026/6/20	否
上海真仁堂药业有限公司	8,500,000.00	2024/7/17	2025/7/10	是
上海真仁堂药业有限公司	23,000,000.00	2025/1/8	2026/1/6	否
上海真仁堂药业有限公司	15,000,000.00	2025/1/16	2026/1/15	否
陕西九州通医药有限公司	50,000,000.00	2025/1/23	2026/1/22	否
陕西九州通医药有限公司	50,000,000.00	2025/1/6	2026/1/5	否
陕西九州通医药有限公司	1,377,103.18	2024/7/25	2025/7/24	是
陕西九州通医药有限公司	4,508,668.10	2024/8/22	2025/8/22	是
陕西九州通医药有限公司	1,286,979.60	2024/8/21	2025/8/20	是
陕西九州通医药有限公司	30,000,000.00	2024/8/7	2025/8/6	是
陕西九州通医药有限公司	40,000,000.00	2025/4/11	2026/4/11	否
陕西九州通惠泽医疗器械有限公司	3,500,000.00	2024/9/25	2025/9/24	否
陕西九州通惠泽医疗器械有限公司	6,500,000.00	2024/8/19	2025/8/18	是
陕西九州通康欣医药有限公司	23,000,000.00	2024/9/9	2025/9/5	否
陕西九州通康欣医药有限公司	10,000,000.00	2025/4/11	2026/4/11	否
河南海华医药物流有限公司	50,000,000.00	2025/3/31	2026/3/31	否
河南海华医药物流有限公司	30,000,000.00	2024/11/6	2025/11/6	否
河南海华医药物流有限公司	30,000,000.00	2024/11/14	2025/10/17	否
河南海华医药物流有限公司	9,000,000.00	2024/11/29	2025/11/29	否
河北九州通腾肿医疗器械有限公司	15,000,000.00	2025/1/3	2026/1/3	否
九州通医疗科技（泉州）有限公司	592,796.40	2025/1/7	2026/1/6	否
九州通医疗科技（泉州）有限公司	590,000.00	2025/1/8	2026/1/7	否
九州通医疗科技（泉州）有限公司	600,000.00	2025/1/21	2026/1/19	否
九州通医疗科技（泉州）有限公司	2,861,451.98	2024/12/19	2025/12/17	否
九州通医疗科技（泉州）有限公司	947,348.75	2024/12/25	2025/12/20	否
九州通医疗科技（泉州）有限公司	452,612.80	2025/2/17	2026/2/16	否
九州通医疗科技（泉州）有限公司	518,202.51	2025/2/24	2026/2/23	否
九州通医疗科技（泉州）有限公司	274,540.00	2025/3/3	2026/2/20	否
九州通医疗科技（泉州）有限公司	401,038.50	2025/3/7	2026/2/20	否
九州通医疗科技（泉州）有限公司	1,167,320.25	2025/3/14	2026/2/20	否
九州通医疗科技（泉州）有限公司	820,806.23	2025/3/24	2026/2/20	否
九州通医疗科技（泉州）有限公司	773,882.58	2025/3/28	2026/2/20	否
九州通医疗供应链管理（河南）有限公司	10,000,000.00	2025/3/28	2026/3/27	否
九州通医疗供应链管理（河南）有限公司	5,000,000.00	2024/7/25	2025/7/24	是
九州通医疗科技（福建）有限公司	1,612,662.66	2024/11/28	2025/11/27	否
九州通医疗科技（福建）有限公司	201,600.00	2024/12/17	2025/12/17	否
九州通医疗科技（福建）有限公司	102,257.48	2024/12/24	2025/12/23	否
九州通医疗科技（福建）有限公司	1,119,291.71	2024/12/27	2025/12/27	否

九州通医疗科技（福建）有限公司	78,036.79	2025/4/23	2026/3/18	否
九州通医疗科技（福建）有限公司	1,013,716.00	2025/4/27	2026/3/18	否
九州通医疗科技（福建）有限公司	423,743.70	2025/4/28	2026/3/18	否
九州通医疗科技（福建）有限公司	325,097.00	2025/1/3	2026/1/3	否
九州通医疗科技（福建）有限公司	139,363.70	2025/2/21	2026/2/21	否
九州通医疗科技（福建）有限公司	318,870.00	2025/2/27	2026/2/27	否
九州通医疗科技（福建）有限公司	1,492,672.29	2025/1/21	2026/1/21	否
九州通医疗科技（福建）有限公司	82,857.00	2025/3/5	2026/3/5	否
九州通医疗科技（福建）有限公司	62,880.00	2025/3/11	2026/3/11	否
九州通医疗科技（福建）有限公司	446,067.50	2025/3/14	2026/3/14	否
九州通医疗科技（福建）有限公司	217,657.17	2025/3/24	2026/3/24	否
九州通医疗科技（福建）有限公司	326,736.00	2025/3/27	2026/3/27	否
九州通医疗科技（福建）有限公司	407,132.00	2025/6/4	2026/3/18	否
九州通医疗科技（福建）有限公司	79,637.43	2025/6/24	2026/3/18	否
九州通医疗科技（福建）有限公司	5,500,000.00	2025/3/12	2025/12/8	否
九州通医疗科技（福建）有限公司	4,500,000.00	2025/3/26	2026/3/25	否
九州通医疗科技（福建）有限公司	1,008,069.00	2025/5/9	2026/3/18	否
九州通医疗科技（福建）有限公司	278,500.00	2025/5/14	2026/3/18	否
九州通医疗科技（福建）有限公司	78,559.21	2025/5/22	2026/3/18	否
九州通医疗科技（福建）有限公司	170,000.00	2025/5/30	2026/3/18	否
山西九州通昌泽盛医疗器械有限公司	4,804,977.57	2024/9/26	2025/9/26	否
山西九州通昌泽盛医疗器械有限公司	5,195,022.43	2024/10/12	2025/9/26	否
新疆九州通医疗器械有限公司	5,000,000.00	2024/9/5	2025/9/5	否
江西九州通药业有限公司	20,000,000.00	2025/1/22	2025/7/30	是
江西九州通药业有限公司	20,000,000.00	2025/2/17	2026/2/17	否
江西盈辉实业发展有限公司	10,000,000.00	2025/5/26	2026/5/26	否
江西盈辉实业发展有限公司	10,000,000.00	2024/9/14	2025/9/14	否
十堰九州通医药有限公司	40,000,000.00	2025/1/23	2025/7/17	是
四川九州通瑞健恒业科技有限公司	10,000,000.00	2024/9/12	2025/9/11	否
四川九州通瑞健恒业科技有限公司	10,000,000.00	2025/3/4	2026/3/3	否
四川九州通瑞健恒业科技有限公司	20,000,000.00	2024/10/8	2025/9/25	否
四川九州通瑞健恒业科技有限公司	10,000,000.00	2024/10/22	2025/10/20	否
四川九州通瑞健恒业科技有限公司	4,000,000.00	2025/1/21	2026/1/21	否
四川九州通瑞健恒业科技有限公司	6,000,000.00	2025/2/26	2026/2/21	否
四川九州通瑞健恒业科技有限公司	4,200,000.00	2025/4/17	2026/4/16	否
四川九州通瑞健恒业科技有限公司	2,900,000.00	2025/5/6	2026/5/6	否
四川九州通瑞健恒业科技有限公司	2,000,000.00	2025/5/7	2026/5/7	否
四川九州通瑞健恒业科技有限公司	4,950,000.00	2025/5/9	2026/5/8	否
四川九州通瑞健恒业科技有限公司	4,950,000.00	2025/5/15	2026/5/14	否
四川九州通瑞健恒业科技有限公司	4,700,000.00	2025/5/16	2026/5/15	否
四川九州通瑞健恒业科技有限公司	10,000,000.00	2025/6/13	2026/6/12	否
温州九州通医药有限公司	50,000,000.00	2025/6/24	2026/6/3	否
文山九州通医药有限公司	5,000,000.00	2024/8/29	2025/8/29	否
乌鲁木齐佰特健民医疗用品有限公司	10,000,000.00	2025/3/19	2026/3/19	否
乌鲁木齐佰特健民医疗用品有限公司	2,000,000.00	2024/9/26	2025/9/26	否
乌鲁木齐佰特健民医疗用品有限公司	8,000,000.00	2024/10/10	2025/10/10	否
乌鲁木齐佰特健民医疗用品有限公司	10,000,000.00	2024/8/7	2025/8/6	是
河南药九九医药科技有限公司	10,000,000.00	2025/4/18	2026/4/9	否
湖北九州通永业医疗器械有限公司	3,000,000.00	2025/4/14	2026/4/14	否

湖北九州通永业医疗器械有限公司	3,000,000.00	2025/1/20	2026/1/20	否
九州恒业通（辽宁）医疗器械科技有限公司	4,200,000.00	2024/9/30	2025/9/4	否
九州恒业通（辽宁）医疗器械科技有限公司	4,000,000.00	2024/7/15	2025/7/14	是
九州通（甘肃）医疗供应链管理有限公司	1,530,000.00	2025/3/10	2026/3/9	否
九州通（甘肃）医疗供应链管理有限公司	988,400.00	2025/1/15	2026/1/14	否
九州通（甘肃）医疗供应链管理有限公司	2,971,500.00	2025/1/17	2026/1/16	否
九州通（甘肃）医疗供应链管理有限公司	3,502,100.00	2025/1/22	2026/1/21	否
九州通（甘肃）医疗供应链管理有限公司	1,008,000.00	2025/2/26	2026/2/25	否
内蒙古九州通医疗器械有限公司	10,000,000.00	2024/12/20	2025/12/19	否
南昌市鹏雷实业发展有限公司	10,000,000.00	2025/3/17	2026/3/16	否
内蒙古九州通供应链管理有限公司	10,000,000.00	2024/7/18	2025/7/17	是
内蒙古九州通供应链管理有限公司	10,000,000.00	2025/5/26	2026/5/25	否
内蒙古九州通供应链管理有限公司	10,000,000.00	2024/12/16	2025/12/15	否
内蒙古九州通供应链管理有限公司	10,000,000.00	2025/3/17	2026/3/16	否
甘肃九州通医疗器械有限公司	10,000,000.00	2025/2/25	2026/2/24	否
甘肃九州通医药有限公司	55,000,000.00	2025/2/13	2026/2/13	否
甘肃九州通医药有限公司	40,000,000.00	2025/3/11	2026/3/11	否
甘肃久祥诺信药业有限公司	1,423,124.80	2025/6/4	2026/6/4	否
甘肃久祥诺信药业有限公司	1,889,378.08	2025/6/10	2026/6/10	否
甘肃久祥诺信药业有限公司	2,492,145.00	2025/6/16	2026/6/16	否
甘肃久祥诺信药业有限公司	1,713,636.00	2024/7/9	2025/7/8	是
甘肃久祥诺信药业有限公司	3,193,701.82	2024/7/18	2025/7/18	是
甘肃久祥诺信药业有限公司	1,019,922.40	2025/5/8	2026/5/7	否
甘肃久祥诺信药业有限公司	1,818,961.00	2025/5/20	2026/5/19	否
甘肃久祥诺信药业有限公司	2,021,310.00	2025/5/27	2026/5/27	否
甘肃久祥诺信药业有限公司	4,792,736.00	2024/9/29	2025/9/28	否
甘肃久祥诺信药业有限公司	3,207,264.00	2024/10/25	2025/10/24	否
甘肃久祥诺信药业有限公司	5,285,970.40	2024/10/23	2025/10/23	否
甘肃久祥诺信药业有限公司	2,789,840.00	2024/11/21	2025/11/21	否
甘肃久祥诺信药业有限公司	1,924,189.60	2024/12/12	2025/12/12	否
甘肃久祥诺信药业有限公司	5,036,113.00	2025/4/29	2026/4/25	否
甘肃久祥诺信药业有限公司	2,471,742.00	2025/5/13	2026/5/13	否
焦作九州通医药有限公司	5,000,000.00	2025/3/28	2026/3/27	否
濮阳九州通医药有限公司	10,000,000.00	2025/3/19	2026/3/19	否
濮阳九州通医药有限公司	8,000,000.00	2025/3/26	2025/9/25	否
呼伦贝尔九州通医药有限公司	1,067,455.08	2025/5/12	2026/5/11	否
呼伦贝尔九州通医药有限公司	1,396,355.03	2025/6/5	2026/6/4	否
宁夏九州通医药有限公司	20,000,000.00	2025/2/21	2026/2/21	否
平顶山九州通医药有限公司	20,000,000.00	2025/3/26	2026/3/11	否
平顶山九州通医药有限公司	10,000,000.00	2025/6/24	2026/6/23	否
平顶山九州通医药有限公司	9,500,000.00	2025/6/25	2026/5/31	否
兴安盟九州通医药有限公司	4,000,000.00	2024/11/26	2025/10/30	否
兴安盟九州通医药有限公司	4,000,000.00	2024/11/27	2025/10/30	否
兴安盟九州通医药有限公司	10,000,000.00	2025/2/18	2026/2/17	否
安阳九州通医药有限公司	42,000,000.00	2022/12/28	2032/12/27	否

本公司作为被担保方
√适用 □不适用

单位：元 币种：人民币

担保方	担保金额	担保起始日	担保到期日	担保是否已经履行完毕
刘宝林、田望芝	6,864,750.00	2025/6/30	2025/9/30	是
刘宝林、田望芝	1,955,630.66	2025/6/30	2025/9/30	是
刘宝林、田望芝	2,193,140.07	2025/6/30	2025/9/30	是
刘宝林、田望芝	200,000,000.00	2025/1/16	2025/7/15	是
刘宝林、田望芝	50,000,000.00	2025/6/25	2025/12/24	否
刘宝林、田望芝	50,000,000.00	2025/6/25	2025/12/24	否
刘宝林、田望芝	50,000,000.00	2025/6/25	2025/12/24	否
刘宝林、田望芝	50,000,000.00	2025/6/25	2025/12/24	否
刘宝林、田望芝	100,000,000.00	2025/1/1	2025/6/30	是
刘宝林、田望芝	400,000,000.00	2025/3/25	2026/3/24	否
刘宝林、田望芝	300,000,000.00	2025/6/16	2026/6/15	否
刘宝林、田望芝	300,000,000.00	2025/6/16	2026/6/16	否
刘宝林、田望芝	300,000,000.00	2025/6/16	2026/6/16	否
刘宝林、田望芝	97,000,000.00	2023/9/8	2025/9/8	否
刘宝林、田望芝	97,000,000.00	2023/9/18	2025/9/18	否
刘宝林、田望芝	200,000,000.00	2025/3/25	2026/3/25	否
刘宝林、田望芝	100,000,000.00	2024/8/29	2025/8/29	否
刘宝林、田望芝	400,000,000.00	2025/1/1	2026/1/1	否
湖北九州通健康产业有限公司、 北京九州通医药有限公司	41,995,195.20	2021/9/24	2025/12/15	否
湖北九州通健康产业有限公司、 北京九州通医药有限公司	42,096,024.00	2021/9/24	2026/6/30	否
湖北九州通健康产业有限公司、 北京九州通医药有限公司	38,320,740.00	2021/9/24	2025/12/15	否
湖北九州通健康产业有限公司、 北京九州通医药有限公司	38,412,747.00	2021/9/24	2026/6/30	否
北京九州通医药有限公司、河南 九州通医药有限公司	100,000,000.00	2019/7/10	2025/7/15	是
北京九州通医药有限公司、河南 九州通医药有限公司	100,000,000.00	2019/7/10	2026/1/15	否
北京九州通医药有限公司、河南 九州通医药有限公司	100,000,000.00	2019/7/10	2026/7/15	否
北京九州通医药有限公司、河南 九州通医药有限公司	100,000,000.00	2019/7/10	2027/1/15	否
北京九州通医药有限公司、河南 九州通医药有限公司	100,000,000.00	2019/7/10	2027/7/15	否

关联担保情况说明
□适用 √不适用

(5). 关联方资金拆借
□适用 √不适用

(6). 关联方资产转让、债务重组情况

□适用 √不适用

(7). 关键管理人员报酬

√适用 □不适用

单位：万元 币种：人民币

项目	本期发生额	上期发生额
关键管理人员报酬	779.27	749.83

(8). 其他关联交易

√适用 □不适用

①公司子公司将应收款项采用国内商业保理业务的形式出售给天津楚昌国际商业保理有限公司，明细如下（其中保理期末余额只包含本金）：

单位：元 币种：人民币

保理商（关联方）	保理申请人	有追索权/无追索权	保理金额	保理期末余额
天津楚昌国际商业保理有限公司	九州通医药集团股份有限公司及其子公司	有追索权	476,440,119.06	428,114,153.43
天津楚昌国际商业保理有限公司	九州通医药集团股份有限公司及其子公司	无追索权	307,177,752.00	

②2025 年 4 月，公司与武汉市金董秘智数科技合伙企业（有限合伙）（以下简称“智数科技”）、武汉市金董秘智讯科技合伙企业（有限合伙）（以下简称“智讯科技”）、武汉市金董秘智赋科技合伙企业（有限合伙）（以下简称“智赋科技”）共同投资成立金董秘科技（武汉）有限公司，其中公司认缴出资 780 万元，持股比例为 65%，智数科技、智讯科技、智赋科技合计认缴出资 420 万元，合计持股比例为 35.00%。

公司副总经理兼董事会秘书刘志峰在智数科技、智讯科技、智赋科技担任执行事务合伙人，并分别持股 57.94%、10%、18.18%。

6、 应收、应付关联方等未结算项目情况

(1). 应收项目

√适用 □不适用

单位：元 币种：人民币

项目名称	关联方	期末余额		期初余额	
		账面余额	坏账准备	账面余额	坏账准备
应收账款：					
广元泓通医药有限公司		2,782,620.54	16,973.99	2,109,259.62	12,866.48
湖北共创医药有限公司及其子公司		485,067.62	2,958.92	148,519.36	905.97
武汉九州通人寿堂医疗养老服务有限公司		129,403.83	789.36	-	-

自贡嘉诚医投医药有限公司		499,639.52	233,400.22	864,494.67	235,625.83
楚昌投资集团有限公司及其子公司		76,187.50	464.74	25,350.00	154.64
湖北香连药业有限责任公司及其子公司		252,154.90	1,538.14	88,994.00	542.86
湖北九州通医药科技有限公司		2,002.56	12.22	52,455.94	319.98
三台县卫投君安医药有限责任公司		67,611,569.76	412,430.58	52,784,549.44	321,985.75
武汉长检医学检验实验室有限公司		7,988,000.00	1,142,915.70	23,012,000.00	140,373.20
芜湖通高壹号股权投资合伙企业（有限合伙）及其子公司		1,931,396.86	11,781.52	145,691.34	888.72
汇添富九州通医药仓储物流封闭式基础设施证券投资基金及其项目公司		1,280,615.70	7,811.76		
湖北九州医药供应链有限公司及其子公司		14,003,164.72	85,419.30	311,296.00	1,898.90
四川康兴医疗投资有限公司		27,162,113.81	3,194,076.40	36,601,537.83	5,953,322.33
合计		124,203,937.32	5,110,572.85	116,144,148.20	6,668,884.66
预付款项：					
湖北共创医药有限公司及其子公司		76,973.66		2,863,859.32	
湖北九州通医药科技有限公司		50,000.00		63,944.43	
湖北香连药业有限责任公司及其子公司		10,520.71		87,120.48	
楚昌投资集团有限公司及其子公司		12,687,328.33		18,300,646.95	
广元泓通医药有限公司		574,995.00		10,875,720.00	

山东方明药业集团股份有限 公司		692,176.84			
合计		14,091,994.54		32,191,291.18	
其他应收款：					
楚昌投资集团 有限公司及其 子公司		83,109.00	1,715.00	80,798.00	490.00
爱美客技术发 展股份有限公 司及其子公司		120,000.00	7,870.00	70,000.00	4,000.00
天津外泌体科 技有限公司		6,245,388.55	335,523.79	6,245,388.55	256,457.24
四川康兴医疗 投资有限公司				1,522,794.69	
芜湖通高壹号 股权投资合伙 企业（有限合 伙）及其子公 司		46,189,409.05		933,700,957.89	
汇添富九州通 医药仓储物流 封闭式基础设 施证券投资基金及其项目公 司		7,376,030.92			
山东方明药业 集团股份有限 公司		6,000.00			
合计		60,019,937.52	345,108.79	941,619,939.13	260,947.24

(2). 应付项目

√适用 □不适用

单位：元 币种：人民币

项目名称	关联方	期末账面余额	期初账面余额
应付账款：			
楚昌投资集团有限公 司及其子公司		19,736.76	
湖北共创医药有限公 司及其子公司		15,070,380.23	4,295,065.89
湖北九州医药供应链 有限公司及其子公司		123,694,051.20	53,784,718.28
湖北香连药业有限责 任公司及其子公司		2,133,654.61	1,185,735.70
三台县卫投君安医药 有限责任公司			1,034.51
同仁九州（苏州）医 药有限公司			71,992.98

山东方明药业集团股份有限公司		10,866,497.66	
合计		151,784,320.46	59,338,547.36
预收款项：			
爱美客技术发展股份有限公司及其子公司		560.00	
楚昌投资集团有限公司及其子公司		36,415.76	122,118.56
湖北共创医药有限公司及其子公司		1,893,346.37	1,860,504.59
湖北九州通医药科技有限公司		5,065.59	
湖北九州医药供应链有限公司及其子公司		416,587.14	416,587.16
合计		2,351,974.86	2,399,210.31
其他应付款：			
爱美客技术发展股份有限公司及其子公司		20,000.00	
楚昌投资集团有限公司及其子公司		8,680,706.18	1,720,273.96
广元泓通医药有限公司		9,411.00	9,389.40
湖北共创医药有限公司及其子公司		100,805.60	89,226.20
湖北九州通医药科技有限公司		10,488.86	3,000.03
湖北九州医药供应链有限公司及其子公司		96,384.93	96,384.91
湖北香连药业有限责任公司及其子公司		53,434.56	52,634.68
四川康兴医疗投资有限公司		5,121,892.91	
未名企鹅（北京）科技有限公司		150.00	150.00
汇添富九州通医药仓储物流封闭式基础设施证券投资基金及其项目公司		14,220.00	
武汉长检医学检验实验室有限公司		4,127.00	11,127.00
重庆一线天医疗科技有限公司		4,359.00	4,359.00
山东方明药业集团股份有限公司		136,401,363.20	
合计		150,517,343.24	1,986,545.18

(3). 其他项目

☐适用 ☒不适用

7、 关联方承诺

☐适用 ☒不适用

8、 其他

☐适用 ☒不适用

十五、股份支付

1、 各项权益工具

(1). 明细情况

☒适用 ☐不适用

数量单位：股 金额单位：元 币种：人民币

授予对象类别	本期授予		本期行权		本期解锁		本期失效	
	数量	金额	数量	金额	数量	金额	数量	金额
2024 年员工持股计划			29,982,000	149,910,000.00				
2025 年员工持股计划	24,047,500	86,571,000.00						
合计	24,047,500	86,571,000.00	29,982,000	149,910,000.00				

(2). 期末发行在外的股票期权或其他权益工具

☒适用 ☐不适用

授予对象类别	期末发行在外的股票期权		期末发行在外的其他权益工具	
	行权价格的范围	合同剩余期限	行权价格的范围	合同剩余期限
高级管理人员及核心人员			3.60 元/股	2025 年员工持股计划：12 个月

2、 以权益结算的股份支付情况

☒适用 ☐不适用

单位：元 币种：人民币

以权益结算的股份支付对象	
授予日权益工具公允价值的确定方法	按照授予日市场价格减去授予价格的方法确定限制性股票和员工持股计划的公允价值
授予日权益工具公允价值的重要参数	授予日市场价格
可行权权益工具数量的确定依据	按等待期内的业绩考核条件及激励对象的考核结果估计确定
本期估计与上期估计有重大差异的原因	无
以权益结算的股份支付计入资本公积的累计金额	32,054,807.29

3、 以现金结算的股份支付情况

☐适用 ☒不适用

4、 本期股份支付费用

☒适用 ☐不适用

单位：元 币种：人民币

授予对象类别	以权益结算的股份支付费用	以现金结算的股份支付费用
高级管理人员及核心人员	32,054,807.29	
合计	32,054,807.29	

5、 股份支付的修改、终止情况

☐适用 ☒不适用

6、 其他

☐适用 ☒不适用

十六、承诺及或有事项

1、 重要承诺事项

☐适用 ☒不适用

2、 或有事项

(1). 资产负债表日存在的重要或有事项

☒适用 ☐不适用

（1）未决诉讼仲裁形成的或有负债及其财务影响

于 2025 年 6 月 30 日，本集团作为原告的单项金额较大的未决诉讼案件标的金额共计人民币 637,881,512.38 元，有关案件尚未结案。管理层认为，以上案件不会对财务报表产生重大影响。

（2）与合营企业或联营企业投资相关的或有负债

参见“附注十、在其他主体中的权益”部分。

（3）其他或有负债及其财务影响

本集团为关联方担保事项详见本附注十四、5（4）

(2). 公司没有需要披露的重要或有事项，也应予以说明：

☐适用 ☒不适用

3、 其他

☐适用 ☒不适用

十七、资产负债表日后事项

1、 重要的非调整事项

☒适用 ☐不适用

单位：元 币种：人民币

项目	内容	对财务状况和经营成果的影响数	无法估计影响数的原因
优先股股息派发	2025 年 6 月 17 日，公司召开第六届董事会第十五次会议，审议通过了《关于公司优先股股息派发方案的议案》，同意按照 5.00% 的票面股息率（票面面值为 100 元/股），向优先股股东派发股息每股 5.00	已计提截至 2025 年 6 月 30 日股息，影响公司 2025 年第三季度重要财务报表项目:未分配利润-1,029.86 万元、应付股利 1,029.86 万元。	

	元（含税），共计 8,950 万元（含税）。		
--	---------------------------	--	--

2、 利润分配情况

☐适用 ☒不适用

3、 销售退回

☐适用 ☒不适用

4、 其他资产负债表日后事项说明

☐适用 ☒不适用

十八、其他重要事项

1、 前期会计差错更正

(1). 追溯重述法

☐适用 ☒不适用

(2). 未来适用法

☐适用 ☒不适用

2、 重要债务重组

☐适用 ☒不适用

3、 资产置换

(1). 非货币性资产交换

☐适用 ☒不适用

(2). 其他资产置换

☐适用 ☒不适用

4、 年金计划

☐适用 ☒不适用

5、 终止经营

☐适用 ☒不适用

6、 分部信息

(1). 报告分部的确定依据与会计政策

☒适用 ☐不适用

本集团的经营业务根据业务的性质以及所提供的产品和服务分开组织和管理。本集团的每个经营分部是一个业务集团，提供面临不同于其他经营分部的风险并取得不同于其他经营分部的报酬的产品和服务。

本集团的经营分部的分类与内容如下：

- A、分销分部：负责向医药制造商提供分销、仓储、物流和其他相关服务；
- B、工业分部：负责药品及保健品的研发、生产和销售；

C、零售分部：负责经营及加盟零售药店网络；

D、医疗健康分部：负责提供医疗健康及技术增值服务

E、其他分部：负责其他业务。

管理层出于配置资源和评价业绩的决策目的，对各业务单元的经营成果分开进行管理。分部业绩以报告的分部利润为基础进行评价。

分部间的转移定价，参照向第三方进行交易所采用的价格制。

(2). 报告分部的财务信息

√适用 □不适用

单位：元 币种：人民币

项目	分销分部	工业分部	零售分部	医疗健康分部	其他分部	分部间抵销	合计
对外营业收入	77,811,548,465.57	1,592,640,725.24	1,493,031,537.36	140,159,871.78	68,823,959.57		81,106,204,559.52
分部间交易收入	871,855,542.69	484,111,894.31		66,809,760.65	75,524,016.58	-1,498,301,214.23	
销售费用	2,095,264,028.58	102,392,334.12	162,344,894.81	18,825,179.71	38,032,448.23	-76,908,354.29	2,339,950,531.16
利息收入	75,423,121.56	104,572.34	210,170.79	5,987.18	702,198.63		76,446,050.50
利息费用	493,741,026.56	15,325,559.28	3,276,547.56	13,896,315.88	3,511,467.25	-24,432,278.25	505,318,638.28
对联营企业和合营企业的投资收益	59,782,525.98			-4,920,096.20	4,205,538.57		59,067,968.35
信用减值损失	-272,492,356.91	-3,699,148.65	-1,794,298.82	-13,361,309.19	-166,855.15		-291,513,968.72
资产减值损失	-85,913,079.23	-928,066.44	51,123.97				-86,790,021.70
利润总额（亏损）	4,533,981,780.75	74,272,754.60	-11,438,941.24	105,787,613.81	403,377,658.30	-3,113,952,520.91	1,992,028,345.31
资产总额	133,168,513,037.88	5,049,682,870.70	1,623,401,809.45	2,125,357,337.60	6,923,286,983.79	-41,116,473,144.94	107,773,768,894.48
负债总额	74,411,573,433.09	2,596,886,126.84	1,017,237,452.14	677,226,150.96	2,760,237,767.08	-8,205,008,534.24	73,258,152,395.87
对联营企业和合营企业的长期股权投资	2,863,779,347.33		1,580,987.30	47,167,035.73	107,722,850.11		3,020,250,220.47

(3). 公司无报告分部的，或者不能披露各报告分部的资产总额和负债总额的，应说明原因
☐适用 ☒不适用

(4). 其他说明
☐适用 ☒不适用

7、 其他对投资者决策有影响的重要交易和事项
☐适用 ☒不适用

8、 其他
☐适用 ☒不适用

十九、母公司财务报表主要项目注释

1、 应收账款

(1). 按账龄披露
☒适用 ☐不适用

单位：元 币种：人民币

账龄	期末账面余额	期初账面余额
1 年以内（含 1 年）	3,818,819,267.05	3,394,893,786.15
1 至 2 年	35,552,132.51	23,053,127.93
2 至 3 年	15,456,407.88	15,067,993.38
3 年以上	6,195,564.55	6,220,564.55
小计	3,876,023,371.99	3,439,235,472.01
减：坏账准备	19,407,979.93	14,069,212.21
合计	3,856,615,392.06	3,425,166,259.80

(2). 按坏账计提方法分类披露

√适用 □不适用

单位：元 币种：人民币

类别	期末余额					期初余额				
	账面余额		坏账准备		账面价值	账面余额		坏账准备		账面价值
	金额	比例 (%)	金额	计提比例 (%)		金额	比例 (%)	金额	计提比例 (%)	
按单项计提坏账准备										
按组合计提坏账准备	3,876,023,371.99	100.00	19,407,979.93	0.50	3,856,615,392.06	3,439,235,472.01	100.00	14,069,212.21	0.41	3,425,166,259.80
其中：										
账龄组合	672,031,098.62	17.34	19,407,979.93	2.89	652,623,118.69	249,473,818.97	7.25	14,069,212.21	5.64	235,404,606.76
同一控制下的关联方组合	3,203,992,273.37	82.66			3,203,992,273.37	3,189,761,653.04	92.75			3,189,761,653.04
合计	3,876,023,371.99	/	19,407,979.93	/	3,856,615,392.06	3,439,235,472.01	/	14,069,212.21	/	3,425,166,259.80

按单项计提坏账准备：
☐适用 ☒不适用

按组合计提坏账准备：
☒适用 ☐不适用
组合计提项目：账龄组合

单位：元 币种：人民币

名称	期末余额		
	账面余额	坏账准备	计提比例（%）
1 年以内	614,826,993.68	1,682,105.93	0.27
1 至 2 年	35,552,132.51	3,994,289.04	11.24
2 至 3 年	15,456,407.88	7,536,020.41	48.76
3 年以上	6,195,564.55	6,195,564.55	100.00
合计	672,031,098.62	19,407,979.93	2.89

按组合计提坏账准备的说明：
☐适用 ☒不适用

按预期信用损失一般模型计提坏账准备
☐适用 ☒不适用

对本期发生损失准备变动的应收账款账面余额显著变动的情况说明：
☐适用 ☒不适用

(3). 坏账准备的情况
☒适用 ☐不适用

单位：元 币种：人民币

类别	期初余额	本期变动金额				期末余额
		计提	收回或转回	转销或核销	其他变动	
单项计提坏账准备的应收账款						
按组合计提坏账准备的应收账款	14,069,212.21	5,338,767.72				19,407,979.93
合计	14,069,212.21	5,338,767.72				19,407,979.93

其中本期坏账准备收回或转回金额重要的：
☐适用 ☒不适用

(4). 本期实际核销的应收账款情况
☐适用 ☒不适用

其中重要的应收账款核销情况
☐适用 ☒不适用

应收账款核销说明：
☐适用 ☒不适用

(5). 按欠款方归集的期末余额前五名的应收账款和合同资产情况

√适用 □不适用

本公司按欠款方归集的期末余额前五名应收账款汇总金额为 1,562,837,161.45 元，占应收账款期末余额合计数的比例为 40.32%，相应计提的坏账准备期末余额汇总金额为 0 元。

其他说明：

□适用 √不适用

2、 其他应收款

项目列示

√适用 □不适用

单位：元 币种：人民币

项目	期末余额	期初余额
应收利息		
应收股利		
其他应收款	35,622,831,394.82	21,489,866,082.74
合计	35,622,831,394.82	21,489,866,082.74

其他说明：

□适用 √不适用

应收利息

(1). 应收利息分类

□适用 √不适用

(2). 重要逾期利息

□适用 √不适用

(3). 按坏账计提方法分类披露

□适用 √不适用

按单项计提坏账准备：

□适用 √不适用

按单项计提坏账准备的说明：

□适用 √不适用

按组合计提坏账准备：

□适用 √不适用

(4). 按预期信用损失一般模型计提坏账准备

□适用 √不适用

(5). 坏账准备的情况

□适用 √不适用

其中本期坏账准备收回或转回金额重要的：

□适用 √不适用

(6). 本期实际核销的应收利息情况

□适用 √不适用

其中重要的应收利息核销情况

□适用 √不适用

核销说明：

□适用 √不适用

其他说明：

☐适用 ☒不适用

应收股利

(1). 应收股利

☐适用 ☒不适用

(2). 重要的账龄超过 1 年的应收股利

☐适用 ☒不适用

(3). 按坏账计提方法分类披露

☐适用 ☒不适用

按单项计提坏账准备：

☐适用 ☒不适用

按单项计提坏账准备的说明：

☐适用 ☒不适用

按组合计提坏账准备：

☐适用 ☒不适用

(4). 按预期信用损失一般模型计提坏账准备

☐适用 ☒不适用

(5). 坏账准备的情况

☐适用 ☒不适用

其中本期坏账准备收回或转回金额重要的：

☐适用 ☒不适用

(6). 本期实际核销的应收股利情况

☐适用 ☒不适用

其中重要的应收股利核销情况

☐适用 ☒不适用

核销说明：

☐适用 ☒不适用

其他说明：

☐适用 ☒不适用

其他应收款

(1). 按账龄披露

☒适用 ☐不适用

单位：元 币种：人民币

账龄	期末账面余额	期初账面余额
1 年以内（含 1 年）	35,348,552,652.93	21,318,902,282.74
1 至 2 年	123,198,034.55	7,799,158.32
2 至 3 年	21,506,094.99	46,141,266.33
3 年以上	145,850,697.08	132,350,172.20
小计	35,639,107,479.55	21,505,192,879.59
减：坏账准备	16,276,084.73	15,326,796.85
合计	35,622,831,394.82	21,489,866,082.74

(2). 按款项性质分类情况

√适用 □不适用

单位：元 币种：人民币

款项性质	期末账面余额	期初账面余额
合并范围内关联方	35,125,550,174.72	20,686,827,996.47
医院客户保证金	162,273,523.61	156,028,789.57
供应商折让	69,242,319.42	331,158,496.34
非关联公司的应收款项	147,013,551.07	96,955,141.21
供应商保证金	32,160,000.00	31,140,000.00
招标保证金	4,309,366.66	4,558,865.31
备用金借支	680,178.38	544,387.51
基层医疗机构保证金	50,000.00	50,000.00
代垫个人保险及住房公积金	5,384,910.50	5,984,369.46
其他	92,443,455.19	191,944,833.72
小计	35,639,107,479.55	21,505,192,879.59
减：坏账准备	16,276,084.73	15,326,796.85
合计	35,622,831,394.82	21,489,866,082.74

(3). 坏账准备计提情况

√适用 □不适用

单位：元 币种：人民币

坏账准备	第一阶段	第二阶段	第三阶段	合计
	未来12个月预期信用损失	整个存续期预期信用损失(未发生信用减值)	整个存续期预期信用损失(已发生信用减值)	
2025年1月1日余额	15,326,796.85			15,326,796.85
2025年1月1日余额在本期				
——转入第二阶段				
——转入第三阶段				
——转回第二阶段				
——转回第一阶段				
本期计提	949,287.88			949,287.88
本期转回				
本期转销				
本期核销				
其他变动				
2025年6月30日余额	16,276,084.73			16,276,084.73

对本期发生损失准备变动的其他应收款账面余额显著变动的情况说明：

□适用 √不适用

本期坏账准备计提金额以及评估金融工具的信用风险是否显著增加的采用依据：

□适用 √不适用

(4). 坏账准备的情况

√适用 □不适用

单位：元 币种：人民币

类别	期初余额	本期变动金额				期末余额
		计提	收回或转回	转销或核销	其他变动	
单项计提坏账准备的其他应收款						
按组合计提坏账准备的其他应收款	15,326,796.85	949,287.88				16,276,084.73
合计	15,326,796.85	949,287.88				16,276,084.73

其中本期坏账准备转回或收回金额重要的：

□适用 √不适用

(5). 本期实际核销的其他应收款情况

□适用 √不适用

其中重要的其他应收款核销情况：

□适用 √不适用

其他应收款核销说明：

□适用 √不适用

(6). 按欠款方归集的期末余额前五名的其他应收款情况

√适用 □不适用

单位：元 币种：人民币

单位名称	期末余额	占其他应收款期末余额合计数的比例(%)	款项的性质	账龄	坏账准备期末余额
其他应收款 Y 公司	15,187,247,737.10	42.60	合并范围内关联方	1 年以内	
其他应收款 Z 公司	2,013,796,564.00	5.65	合并范围内关联方	1 年以内	
其他应收款 AA 公司	1,794,558,548.78	5.04	合并范围内关联方	1 年以内	
其他应收款 AB 公司	1,659,496,230.81	4.66	合并范围内关联方	1 年以内	
其他应收款 AC 公司	1,252,810,702.19	3.52	合并范围内关联方	1 年以内	
合计	21,907,909,782.88	61.47	/	/	

(7). 因资金集中管理而列报于其他应收款

□适用 √不适用

其他说明：

□适用 √不适用

3、长期股权投资

√适用 □不适用

单位：元 币种：人民币

项目	期末余额			期初余额		
	账面余额	减值准备	账面价值	账面余额	减值准备	账面价值
对子公司投资	6,593,186,663.49		6,593,186,663.49	17,420,807,765.03		17,420,807,765.03
对联营、合营企业投资	1,821,292,655.98		1,821,292,655.98	1,755,080,005.07		1,755,080,005.07
合计	8,414,479,319.47		8,414,479,319.47	19,175,887,770.10		19,175,887,770.10

(1). 对子公司投资

√适用 □不适用

单位：元 币种：人民币

被投资单位	期初余额（账面价值）	减值准备期初余额	本期增减变动				期末余额（账面价值）	减值准备期末余额
			追加投资	减少投资	计提减值准备	其他		
湖北九州通供应链管理有限公司	30,000,000.00						30,000,000.00	
辽宁九州通医药有限公司	744,334,487.77						744,334,487.77	
四川九州通医药有限公司	570,000,000.00						570,000,000.00	
九州通医疗器械集团有限公司	426,779,178.08						426,779,178.08	
西藏九州通医药有限公司	237,796,800.00						237,796,800.00	
九州通医药集团物流有限公司	348,360,436.20						348,360,436.20	

九医医疗科技集团有限公司	814,806,500.00						814,806,500.00	
全擎健康产业（湖北）有限公司	52,400,000.00						52,400,000.00	
九州通医药投资（湖北）有限公司	11,525,608,888.35			11,000,000,000.00			525,608,888.35	
湖北九州产业园区运营管理有限公司	33,000,000.00		17,000,000.00				50,000,000.00	
北京京丰制药集团有限公司	466,042,500.00						466,042,500.00	
九州天润中药产业有限公司	371,761,400.00						371,761,400.00	
上海九州通国际贸易有限公司	43,670,685.00						43,670,685.00	
九州通医疗健康科技有限公司	144,418,153.11						144,418,153.11	
湖北九州通高投长江产业投资基金管理有限公司	18,000,000.00						18,000,000.00	
湖北高通投资基金管理有限公司	4,080,000.00						4,080,000.00	
海南九州通医药有限公司	200,000,000.00						200,000,000.00	

北京京丰制药（山东）有限公司	230,723,528.51						230,723,528.51	
武汉瑞仕昌达商贸有限公司	24,603,714.34						24,603,714.34	
榕知科技（武汉）有限公司	116,247,272.08			28,274,000.00			87,973,272.08	
北京均大制药有限公司	203,872,874.80						203,872,874.80	
武汉利阳供应链有限公司	14,311,684.16						14,311,684.16	
湖北九州云智能科技有限公司	6,196,648.52						6,196,648.52	
湖北九州通仁康医药有限公司	16,322.02		300,000.00				316,322.02	
九信中药集团有限公司	623,060,600.00						623,060,600.00	
湖北江汉九州通医药有限公司	6,700,000.00						6,700,000.00	
湖北九州通合和康乐医药有限公司	10,200,000.00						10,200,000.00	
湖北九州通惠康医药有限公司	5,100,000.00						5,100,000.00	
监利九州通医药有限公司	10,000,000.00			1,000,000.00			9,000,000.00	

湖北九州通福君医药有限公司	10,200,000.00						10,200,000.00	
湖北九州通长坂坡医药有限公司	10,200,000.00						10,200,000.00	
黄冈九州通医药有限公司	25,000,000.00						25,000,000.00	
荆门九州通医药有限公司	14,000,000.00						14,000,000.00	
九州通惠达医药（湖北）有限公司	5,816,092.09						5,816,092.09	
武汉市九盈创业投资基金合伙企业（有限合伙）	73,500,000.00						73,500,000.00	
好药师大药房连锁有限公司			184,352,898.46				184,352,898.46	
合计	17,420,807,765.03		201,652,898.46	11,029,274,000.00			6,593,186,663.49	

(2). 对联营、合营企业投资

√适用 □不适用

单位：元 币种：人民币

投资单位	期初 余额（账面价值）	减值准 备期初 余额	本期增减变动								期末余额（账面 价值）	减值准 备期末 余额
			追加 投资	减少 投资	权益法下确认 的投资损益	其他综合收益 调整	其他权益 变动	宣告发放现金 股利或利润	计提减 值准备	其他		
一、合营企业												

小计												
二、联营企业												
湖北共创医药有限公司	107,704,329.86				1,200,500.00						108,904,829.86	
湖北金融租赁股份有限公司	1,142,555,046.04				50,139,086.06	-674,433.87		14,400,000.00			1,177,619,698.23	
攀枝花市花城医院管理有限公司	3,073,000.00				74,000.00						3,147,000.00	
湖北通瀛投资基金管理有限公司	2,012,120.32				-155,128.68			74,368.42			1,782,623.22	
湖北通瀛股权投资基金合伙企业（有限合伙）	48,559,466.63				1,164,205.45						49,723,672.08	
首都建设—攀枝花市花城新区医院建设PPP项目私募股权投资基金	27,400,000.00				740,000.00						28,140,000.00	
湖北九州通医药科技有限公司	10,101,760.25				-190,441.74						9,911,318.51	
杭州快快康付科技有限公司	24,967,075.25				-768,560.46						24,198,514.79	
湖北通瀛企业管理咨询有限公司	1,395,328.67				671,430.01						2,066,758.68	
湖北通瀛二期股权投资基金	196,419,900.88				-388,195.55						196,031,705.33	

合伙企业（有限合伙）												
同仁九州（苏州）医药有限公司	5,542,785.11				-1,671,955.71						3,870,829.40	
四川康兴医疗投资有限公司	58,000,000.00										58,000,000.00	
湖北九州医药供应链有限公司	127,349,192.06				206,639.12						127,555,831.18	
山东方明药业集团股份有限公司					134,113.55		9,606.15			30,196,155.00	30,339,874.70	
小计	1,755,080,005.07				51,155,692.05	-674,433.87	9,606.15	14,474,368.42		30,196,155.00	1,821,292,655.98	
合计	1,755,080,005.07				51,155,692.05	-674,433.87	9,606.15	14,474,368.42		30,196,155.00	1,821,292,655.98	

(3). 长期股权投资的减值测试情况

☐适用 ☒不适用

其他说明：

☐适用 ☒不适用

4、 营业收入和营业成本

(1). 营业收入和营业成本情况

√适用 □不适用

单位：元 币种：人民币

项目	本期发生额		上期发生额	
	收入	成本	收入	成本
主营业务	10,461,984,498.93	9,732,087,901.70	11,207,022,405.96	10,375,378,270.48
其他业务				
合计	10,461,984,498.93	9,732,087,901.70	11,207,022,405.96	10,375,378,270.48

(2). 营业收入、营业成本的分解信息

√适用 □不适用

单位：元 币种：人民币

合同分类	分销分部		合计	
	营业收入	营业成本	营业收入	营业成本
按经营地区分类				
华中区域	10,461,984,498.93	9,732,087,901.70	10,461,984,498.93	9,732,087,901.70
合计	10,461,984,498.93	9,732,087,901.70	10,461,984,498.93	9,732,087,901.70

其他说明

□适用 √不适用

(3). 履约义务的说明

□适用 √不适用

(4). 分摊至剩余履约义务的说明

□适用 √不适用

(5). 重大合同变更或重大交易价格调整

□适用 √不适用

5、 投资收益

√适用 □不适用

单位：元 币种：人民币

项目	本期发生额	上期发生额
对子公司长期股权投资的股利收益	1,037,674,371.16	720,597,159.23
成本法核算的长期股权投资收益		
权益法核算的长期股权投资收益	51,155,692.05	40,364,567.37
处置长期股权投资产生的投资收益		14,104,263.39
交易性金融资产在持有期间的投资收益	31,500.00	
其他权益工具投资在持有期间取得的股利收入		
债权投资在持有期间取得的利息收入	50,319,543.99	51,143,325.43
其他债权投资在持有期间取得的利息收入		

处置交易性金融资产取得的投资收益	-10,081,611.54	3,488,600.63
处置其他权益工具投资取得的投资收益		
处置债权投资取得的投资收益		
处置其他债权投资取得的投资收益		
债务重组收益		
合计	1,129,099,495.66	829,697,916.05

6、其他

☐适用 ☒不适用

二十、补充资料

1、当期非经常性损益明细表

☒适用 ☐不适用

单位：元 币种：人民币

项目	金额	说明
非流动性资产处置损益，包括已计提资产减值准备的冲销部分	583,213,108.85	
计入当期损益的政府补助，但与公司正常经营业务密切相关、符合国家政策规定、按照确定的标准享有、对公司损益产生持续影响的政府补助除外	78,059,000.38	
除同公司正常经营业务相关的有效套期保值业务外，非金融企业持有金融资产和金融负债产生的公允价值变动损益以及处置金融资产和金融负债产生的损益	41,568,157.19	
计入当期损益的对非金融企业收取的资金占用费	3,140,647.82	
委托他人投资或管理资产的损益	800,000.00	
对外委托贷款取得的损益		
因不可抗力因素，如遭受自然灾害而产生的各项资产损失		
单独进行减值测试的应收款项减值准备转回		
企业取得子公司、联营企业及合营企业的投资成本小于取得投资时应享有被投资单位可辨认净资产公允价值产生的收益		
同一控制下企业合并产生的子公司期初至合并日的当期净损益		
非货币性资产交换损益		
债务重组损益		
企业因相关经营活动不再持续而发生的一次性费用，如安置职工的支出等		
因税收、会计等法律、法规的调整对当期损益产生的一次性影响		
因取消、修改股权激励计划一次性确认的股份支付费用		
对于现金结算的股份支付，在可行权日之后，应付职工薪酬的公允价值变动产生的损		

益		
采用公允价值模式进行后续计量的投资性房地产公允价值变动产生的损益		
交易价格显失公允的交易产生的收益		
与公司正常经营业务无关的或有事项产生的损益		
受托经营取得的托管费收入		
除上述各项之外的其他营业外收入和支出	7,016,397.78	
其他符合非经常性损益定义的损益项目	-3,100,787.28	
减：所得税影响额	207,351,650.49	
少数股东权益影响额（税后）	9,645,737.75	
合计	493,699,136.50	

对公司将《公开发行证券的公司信息披露解释性公告第 1 号——非经常性损益》未列举的项目认定为非经常性损益项目且金额重大的，以及将《公开发行证券的公司信息披露解释性公告第 1 号——非经常性损益》中列举的非经常性损益项目界定为经常性损益的项目，应说明原因。

☐适用 ☒不适用

其他说明

☐适用 ☒不适用

2、 净资产收益率及每股收益

☒适用 ☐不适用

单位：元 币种：人民币

报告期利润	加权平均净资产收益率（%）	每股收益	
		基本每股收益	稀释每股收益
归属于公司普通股股东的净利润	5.34	0.29	0.29
扣除非经常性损益后归属于公司普通股股东的净利润	3.46	0.18	0.18

3、 境内外会计准则下会计数据差异

☐适用 ☒不适用

4、 其他

☐适用 ☒不适用

董事长：刘长云

董事会批准报送日期：2025 年 8 月 25 日

修订信息

☐适用 ☒不适用