

# 恒力石化股份有限公司 2025年度报告

HENGLI PETROCHEMICAL  
2025 ANNUAL REPORT

专注创新品质 创造美好生活  
Focus on innovative nature  
build a better life



 恒力石化  
HENGLI PETROCHEMICAL  
股票代码：600346

## 致股东、合作伙伴和员工的信

尊敬的各位股东、各位合作伙伴、各位员工：

时序更迭，万象更新；曙光在前，蓝图待展。当 2025 年的航船驶过岁月的灯塔，我们驻足回望——那片共同跋涉的海洋，既有全球变局的暗流涌动，也有我们向内革新、向上攀登的坚定回响。这是一个在风浪中校准罗盘、于沉潜中积蓄力量的年份，更是一段用汗水织就光荣、以韧性照亮前路的征程。

**潮涌天下，秩序重勘。**大国博弈交织演进，地缘波澜未曾停歇。全球化在震荡中寻找新的平衡，经济增长动能转换承压，保护主义与产业链重塑并存。这一切，无不在考验着每一个怀抱远方的企业的智慧与定力。聚焦中国，发展在承压中开拓新局。5%的经济增长背后，是宏观政策的精准滴灌，更是新旧动能接续跃迁的关键一跃。国家前行之势，为我们铺就了长远发展的厚重底色。而对每一位恒力奋斗者来说，2025 年，是在不确定性中锚定方向、在变革中凝聚价值的生动实践。我们曾因外部波动而审慎布局，也为内部的每一次突破而欢欣鼓舞；我们感知过市场的寒意，却更明白——唯有深耕主业、苦练内功，才能让前行的脚步更有温度、更有力量。

**驽马十驾，功在不舍。**回望 2025，我们踏过泥泞，历经孤寂，尝遍百味，却始终目光如炬、步履坚定。这是破浪前行的一年，更是硕果盈枝的一年。

这一年，我们着力“**智造升级，绿塑未来**”，推进生产智能化、绿色化，一路征途，沉淀累累硕果。恒力化纤入选国家“卓越级智能工厂”，德力化纤、恒科新材料获评“江苏省先进级智能工厂”；恒力炼化获得“中国节水奖”；康辉新材荣获国家级“绿色工厂”；恒力石化（惠州）获评省级“绿色工厂”；恒科新材料获评工信部颁发的能效“领跑者”称号；恒力石化（惠州）成功入选石化行业水效“领跑者”名单。这一年，我们精耕细作，锐意开拓，持续突破。恒力化纤主导修订了涤纶工业长丝国家标准；康辉新材与大连理工大学联合研发的“PBS 类生物降解材料产业化关键技术及改性应用”项目荣获辽宁省科技进步二等奖；康辉南通获评国家级“5G 工厂”；恒力化纤、江苏康辉正式通过国际汽车质量管理体系认证，获得进入全球汽车供应链的“通行证”。这一年，我们持续推进党建与业务融合。恒力化纤获评“全国工业和信息化系统先进集体”；恒力炼化荣膺第七届“全国文明单位”；康辉新材荣获“辽宁省五一劳动奖状”；恒力石化（惠州）荣获 2025 年“广东省先进集体”；德力化纤荣获“江苏省工人先锋号”。这一年，我们怀揣“感恩”与“责任”，以公益之心书写大企担当。扶贫、助学、救灾……恒力的足迹始终印刻在需要温暖的地方。使命如炬，初心如磐。时光终不负奋斗者——2025 年，恒力全年实现营业收入 2009.86 亿元，净利润 70.75 亿元，同比增长 0.44%。各业务板块持续彰显强劲活力与韧性，交出了一份扎实而耀眼的高分答卷。每一份荣誉，都由奋斗的双手铸就；每一项成绩，都凝结着日夜的专注、跨团队的协作，以及每一位恒力人将个人理想融入公司发展的忠诚与担当。在此，我们向所有股东、伙伴和员工，致以最诚挚的感谢！

**戎装未卸，战鼓又催。**面对 2026，我们已整装出发。聚焦主业、精益求精、星夜兼程——我们将以勇敢而坚定的姿态，登高望远，擘画新章。

**新的一年，我们要坚守恒心，共创百年基业。**继续围绕一个宗旨，践行两大战略，夯实三个基石，精耕四大产业，健全六大体系。加快创新研发，加大管理革新，加速科技进步，以系统化、可持续的实践，推动恒力走向更远的未来。**新的一年，我们要筑牢品质、成本与响应之基。**推动品质从“符合标准”迈向“超越期望”，让客户声音深入产品基因；坚持“产品是制造出来的，不是检验出来的”。推动成本管理从“节流降本”深化为“系统创效”，推行全生命周期成本管控，让成本控制升维为价值创造。将快速反应从“及时响应”升级为“敏捷预判”，构建端到端可视化体系，打通订单到交付的数据全链条。**新的一年，我们要凝心聚力，锚定目标，持续奋进。**紧扣关键绩效指标，践行“以销定产、以产促销”策略；始终秉持“以客户为中心，以市场为导向，全员聚力营销”的理念，打破思维定式，通过持续拼搏与高效协同，全力推动经营目标实现，共创最大价值。

**穿越风雨终见彩虹，人间万事皆须磨砺。**我们深知，前方未必全是顺境。宏观形势依然错综多变，微观经营仍需攻坚克难。但更要看到——经济暖意正在回归，市场动能持续汇聚，信心之灯渐次点亮。我们愿做那簇跃动、温暖、寓恒久于瞬间的星火，将个人的奋斗融入时代的浪潮，让微光呼应微光，让信念照亮信念。

我们坚信，寒冬终将退散，因此我们甘做风雪中的守护者、破冰的前行者、暗夜里的发光者。我们坚信，远方必可抵达，因此我们愿将信念、勇气与坚韧，深深植入脚下的土壤，无惧周期跌宕，不畏山高路长。让我们在 2026 年，激荡奋进的豪情，不困于空谈，不耽于虚声。高扬理想之帆，紧握实干之桨，在更远、更辽阔的湛蓝深处——再见荣光，共赴山海！

董事长：**范红卫**

2026 年 4 月

## 重要提示

一、本公司董事会及董事、高级管理人员保证年度报告内容的真实性、准确性、完整性，不存在虚假记载、误导性陈述或重大遗漏，并承担个别和连带的法律责任。

二、公司全体董事出席董事会会议。

三、中汇会计师事务所（特殊普通合伙）为本公司出具了标准无保留意见的审计报告。

四、公司负责人范红卫、主管会计工作负责人刘雪芬及会计机构负责人（会计主管人员）郑敏遐声明：保证年度报告中财务报告的真实、准确、完整。

### 五、董事会决议通过的本报告期利润分配预案或公积金转增股本预案

公司2025年度利润分配方案为：以权益分派股权登记日总股本为基数，向全体股东每股派发现金红利0.29元（含税）。

本次利润分配方案已经公司第十届董事会第三次会议审议通过，尚需提交公司2025年年度股东会审议。

### 截至报告期末，母公司存在未弥补亏损的相关情况及其对公司分红等事项的影响

适用 不适用

### 六、前瞻性陈述的风险声明

适用 不适用

本报告中所涉及的未来计划、发展战略等前瞻性描述不构成公司对投资者的实质承诺，请投资者对此保持足够的风险认识，并且应当理解计划、预测与承诺之间的差异。

### 七、是否存在被控股股东及其他关联方非经营性占用资金情况

否

### 八、是否存在违反规定决策程序对外提供担保的情况

否

### 九、是否存在半数以上董事无法保证公司所披露年度报告的真实性、准确性和完整性

否

### 十、重大风险提示

报告期内，公司不存在对生产经营产生实质性影响的特别重大风险。

### 十一、其他

适用 不适用

本年度报告分别以中、英文两种语言编制，如中、英文发生歧义，以此中文版本为准。

## 目录

第一节	释义.....	6
第二节	公司简介和主要财务指标.....	10
第三节	管理层讨论与分析.....	15
第四节	公司治理、环境和社会.....	43
第五节	重要事项.....	57
第六节	股份变动及股东情况.....	66
第七节	债券相关情况.....	73
第八节	财务报告.....	79

备查文件目录	载有法定代表人、主管会计工作负责人、会计机构负责人（会计主管人员）签名并盖章的财务报表。
	载有会计师事务所盖章、注册会计师签名并盖章的审计报告原件。
	报告期内公开披露过的所有公司文件的正本及公告的原稿。

## 第一节 释义

### 一、 释义

在本报告书中，除非文义另有所指，下列词语具有如下含义：

常用词语释义		
报告期	指	2025 年 1 月 1 日至 2025 年 12 月 31 日
公司、本公司、恒力石化	指	恒力石化股份有限公司
中国证监会、证监会	指	中国证券监督管理委员会
上交所	指	上海证券交易所
《公司法》	指	《中华人民共和国公司法》
《证券法》	指	《中华人民共和国证券法》
《公司章程》	指	《恒力石化股份有限公司章程》
恒力集团	指	恒力集团有限公司，上市公司控股股东
海来得	指	海来得国际投资有限公司，上市公司控股股东一致行动人
德诚利	指	德诚利国际集团有限公司，上市公司控股股东一致行动人
和高投资	指	江苏和高投资有限公司，上市公司控股股东一致行动人
恒能投资	指	恒能投资（大连）有限公司，上市公司控股股东一致行动人
恒峰投资	指	恒峰投资（大连）有限公司，上市公司控股股东一致行动人
华银旭阳 1 号	指	海南华银天夏私募基金管理有限公司—华银旭阳 1 号私募证券投资基金，上市公司控股股东一致行动人
恒力化纤	指	江苏恒力化纤股份有限公司，上市公司子公司
苏盛热电	指	苏州苏盛热电有限公司，恒力化纤子公司，上市公司孙公司
恒科新材料、恒科新材	指	江苏恒科新材料有限公司，恒力化纤子公司，上市公司孙公司
江苏轩达	指	江苏轩达高分子材料有限公司，恒科新材子公司
德力化纤	指	江苏德力化纤有限公司，恒力化纤子公司，上市公司孙公司
康辉新材料、康辉新材	指	康辉新材料科技有限公司，上市公司子公司
康辉大连、康辉大连新材料	指	康辉大连新材料科技有限公司，康辉新材料子公司，上市公司孙公司
江苏康辉	指	江苏康辉新材料科技有限公司，康辉新材料子公司，上市公司孙公司
康辉南通、康辉南通新材料	指	康辉南通新材料科技有限公司，康辉新材料子公司，上市公司孙公司
恒力化工	指	恒力石化（大连）化工有限公司（已注销）
恒力投资	指	恒力投资（大连）有限公司，上市公司子公司
恒力石化（大连）	指	恒力石化（大连）有限公司，恒力投资子公司，上市公司孙公司
恒力石化（惠州）	指	恒力石化（惠州）有限公司，恒力投资子公司，上市公司孙公司
恒力炼化	指	恒力石化（大连）炼化有限公司，上市公司子公司
恒力石化（大连）新材料	指	恒力石化（大连）新材料科技有限公司，恒力炼化子公司，上市公司孙公司

原油	指	直接从油井中开采出来未加工的石油为原油，它是一种由各种烃类组成的黑褐色或暗绿色黏稠液态或半固态的可燃物质。
芳烃	指	分子中含有苯环结构的碳氢化合物。芳烃主要包括苯、甲苯、二甲苯等，是生产石油化工产品最重要的基础原料之一。
乙烯	指	由两个碳原子和四个氢原子组成的化合物。是合成纤维、合成橡胶、合成塑料（聚乙烯及聚氯乙烯）、合成乙醇（酒精）的基本化工原料，也用于制造氯乙烯、苯乙烯、环氧乙烷、醋酸、乙醛、乙醇和炸药等。
PE、聚乙烯	指	乙烯经聚合制得的一种热塑性树脂。聚乙烯无臭，无毒，手感似蜡，具有优良的耐低温性能，化学稳定性好，能耐大多数酸碱的侵蚀。
PP、聚丙烯	指	一种半结晶性合成树脂材料，防酸和防碱的能力强，绝缘性能优异，比 PE 更坚硬并且有更高的熔点。
苯乙烯	指	一种有机化合物，通常为无色而芳香的液体，主要用于生产塑料、树脂和橡胶。
BD、丁二烯	指	一种有机化合物，无色气体，有特殊气味，生产合成橡胶的主要原料。
PX、对二甲苯	指	芳烃的一种，无色透明液体，为生产精对苯二甲酸（PTA）的原料之一，用于生产塑料、聚酯纤维和薄膜。
PTA、精对苯二甲酸	指	在常温下是白色晶体或粉状，无毒、易燃，若与空气混合在一定限度内遇火即燃烧。
MEG、EG、乙二醇	指	无色、无臭、有甜味、粘稠液体，主要用于生产聚酯纤维、防冻剂、不饱和聚酯树脂、润滑剂、增塑剂、非离子表面活性剂以及炸药等。
BDO、1,4-丁二醇	指	无色油状液体，可燃，能与水混溶。溶于甲醇、乙醇、丙酮，微溶于乙醚。
醋酸	指	有机化合物，无色的液体，有刺激性气味。是制造人造丝、电影胶片、阿司匹林等的原料。
DMC、碳酸二甲酯	指	常温下为透明液体，略带香味，在生产中具有使用安全、方便、污染少、容易运输等特点，在农药、医药、香料、燃料添加剂、溶剂及电子工业等领域也有广泛用途
PET、聚酯、聚酯切片	指	聚对苯二甲酸乙二醇酯（简称聚酯），是由 PTA 和 MEG 为原料经酯交换或酯化和缩聚反应而制得的成纤高聚物，纤维级聚酯切片用于制造涤纶短纤和涤纶长丝，膜级切片用于制造各类薄膜产品。
PBAT、聚对苯二甲酸-己二酸丁二醇酯	指	石化基生物降解塑料，具有优良的生物降解性，是生物降解塑料研究中非常活跃和市场应用最好降解材料之一。
PBS、聚丁二酸丁二醇酯	指	由丁二酸和 1,4-丁二醇(BDO)聚合而成，具有良好的热性能、机械加工性能，易被自然界的多种微生物或动植物体内的酶分解、代谢，最终分解为二氧化碳和水，是典型的可完全生物降解材料。
PC、聚碳酸酯	指	是一类分子主链中含有碳酸酯基团的热塑性工程塑料，根据酯基的结构可分为脂肪族、芳香族等多种类型，兼具高透明性、优异的耐冲击性、耐热性、阻燃性和良好的电绝缘性，透光率接近玻璃，冲击强度远高于普通塑料。
PS、聚苯乙烯	指	是一种无色透明的热塑性塑料，具有高于 100℃ 的玻璃

		转化温度，具有优良的绝热、绝缘和透明性，广泛应用于有机玻璃、ABS 树脂、电子电器和其他工程塑料等领域。
ABS、丙烯腈-丁二烯-苯乙烯共聚物	指	其特性包括较高冲击强度、良好化学稳定性和电性能，适用于制造机械零件、耐磨零件、传动零件及电讯零件。
甲醇	指	无色透明液体，有特殊气味，易挥发，易燃，属核心基础化工原料。
己二酸	指	白色结晶、弱酸性、微溶于水，是生产尼龙 66、聚氨酯、聚酯的核心基础化工原料，也用于食品与医药领域。
硫磺	指	是由硫元素组成的淡黄色脆性结晶或粉末，有特殊臭味，不溶于水，微溶于乙醇、乙醚，易溶于二硫化碳，广泛用于制酸、橡胶、农药、医药及火药等领域。
HDPE、高密度聚乙烯	指	是乙烯在钛、铬等催化剂的作用下，在一定温度与一定压力条件下发生聚合反应，形成一种密度较高且具有线性结构的聚乙烯产品，为白色粉末或颗粒状产品，广泛用于管材、容器与包装，耐腐且易加工。
苯	指	是芳香烃，在常温为易燃、易挥发、具有特殊芳香气味、无色液体，难溶于水，易溶于有机溶剂，本身也可作有机溶剂。
液氨	指	是一种无色液体，有强烈刺激性气味，易溶于水，具有腐蚀性且容易挥发。
POM、聚甲醛	指	是热塑性结晶性高分子聚合物，外观为无色固体，耐磨性与自润滑性优异，长期使用温度-40~104℃，具备低吸湿性和尺寸稳定性，但不耐强酸、强碱及紫外线。
聚酯纤维	指	由有机二元酸和二元醇缩聚而成的聚酯经纺丝所得的合成纤维。工业化大量生产的聚酯纤维是用聚对苯二甲酸乙二醇酯制成的，中国的商品名为涤纶。是当前合成纤维的第一大品种。
PBT、聚对苯二甲酸丁二醇酯	指	又名聚对苯二甲酸四次甲基酯，它是对苯甲酸与 1,4-丁二醇的缩聚物。可由酯交换法或直接酯化法经缩聚而制得。PBT 和 PET 一起被称为热塑性聚酯。
BOPET、双向拉伸聚酯薄膜	指	双向拉伸聚酯薄膜有强度高、刚性好、透明、光泽度高等特点，有极好的耐磨性、耐折叠性、耐针孔性和抗撕裂性等；热收缩性极小；具有良好的抗静电性。
旦 (D)	指	9,000 米长度的纤维重量为 1 克，称为 1 旦 (D)。
涤纶长丝	指	长度为千米以上的丝，长丝卷绕成团。
涤纶民用长丝、民用丝	指	用于服装、家用纺织品领域的涤纶长丝。
涤纶工业长丝、工业丝	指	用于产业用领域，具有高强力，高模量，旦数较大的聚酯长纤维。
差别化纤维	指	通过化学改性或物理变形，以改进服用性能为主，在技术或性能上有很大创新或具有某种特性、与常规品种有差别的纤维新品种。
POY	指	涤纶预取向丝，全称 PRE-ORIENTED YARN 或者 PARTIALLY ORIENTED YARN，是经高速纺丝获得的取向度在未取向丝和拉伸丝之间的未完全拉伸的涤纶长丝。
DTY	指	拉伸变形丝，又称涤纶加弹丝，全称 DRAW TEXTURED YARN，是利用 POY 为原丝，进行拉伸和假捻变形加工制成，往往有一定的弹性及收缩性。
FDY	指	全拉伸丝，又称涤纶牵引丝，全称 FULL DRAWN

	YARN，是采用纺丝拉伸工艺进一步制得的合成纤维长丝，纤维已经充分拉伸，可以直接用于纺织加工。
--	---

## 第二节 公司简介和主要财务指标

### 一、 公司信息

公司的中文名称	恒力石化股份有限公司
公司的中文简称	恒力石化
公司的外文名称	HENGLI PETROCHEMICAL CO.,LTD.
公司的外文名称缩写	HLSH
公司的法定代表人	范红卫

### 二、 联系人和联系方式

	董事会秘书	证券事务代表
姓名	李峰	王珊、汪春杉
联系地址	辽宁省大连市中山区人民路街道港兴路52号维多利亚广场B楼31层	辽宁省大连市中山区人民路街道港兴路52号维多利亚广场B楼31层
电话	0411-39865111	0411-39865111
传真	0411-39901222	0411-39901222
电子信箱	lifeng@hengli.com	wangshan@hengli.com wangchunshan@hengli.com

### 三、 基本情况简介

公司注册地址	辽宁省大连市长兴岛临港工业区长松路298号OSBL项目-工务办公楼
公司注册地址的历史变更情况	公司设立时，注册地址为：大连市甘井子区周水子广场一号；2009年6月8日，注册地址变更为：大连市甘井子区营辉路18号；2016年5月27日，注册地址变更为：辽宁省大连市长兴岛临港工业区长松路298号OSBL项目-工务办公楼
公司办公地址	辽宁省大连市中山区人民路街道港兴路52号维多利亚广场B楼31层
公司办公地址的邮政编码	116001
公司网址	<a href="https://www.hengli.com/invest/hlsh">https://www.hengli.com/invest/hlsh</a>
电子信箱	hlzq@hengli.com

### 四、 信息披露及备置地点

公司披露年度报告的媒体名称及网址	中国证券报、上海证券报、证券时报、证券日报
公司披露年度报告的证券交易所网址	<a href="http://www.sse.com.cn">www.sse.com.cn</a>
公司年度报告备置地点	公司董事会办公室

### 五、 公司股票简况

公司股票简况				
股票种类	股票上市交易所	股票简称	股票代码	变更前股票简称
A股	上海证券交易所	恒力石化	600346	恒力股份

### 六、 其他相关资料

公司聘请的会计师事务所(境内)名称	中汇会计师事务所(特殊普通合伙)
-------------------	------------------

	办公地址	杭州市江干区新业路 8 号华联时代大厦 A 幢 601 室
	签字会计师姓名	陈晓华、方赛

## 七、 近三年主要会计数据和财务指标

### (一) 主要会计数据

单位：万元 币种：人民币

主要会计数据	2025年	2024年	本期比上年同期增减(%)	2023年
营业收入	20,098,603.55	23,627,327.65	-14.93	23,479,067.24
利润总额	942,039.23	881,978.57	6.81	887,323.22
归属于上市公司股东的净利润	707,458.24	704,356.82	0.44	690,460.39
归属于上市公司股东的扣除非经常性损益的净利润	594,924.70	520,903.24	14.21	599,723.27
经营活动产生的现金流量净额	3,112,178.85	2,273,256.53	36.90	2,353,579.01
	2025年末	2024年末	本期末比上年同期末增减(%)	2023年末
归属于上市公司股东的净资产	6,677,331.36	6,339,917.72	5.32	5,999,240.10
总资产	26,225,898.95	27,308,286.99	-3.96	26,059,902.09

### (二) 主要财务指标

主要财务指标	2025年	2024年	本期比上年同期增减(%)	2023年
基本每股收益(元/股)	1.01	1.00	1.00	0.98
稀释每股收益(元/股)	1.01	1.00	1.00	0.98
扣除非经常性损益后的基本每股收益(元/股)	0.85	0.74	14.86	0.85
加权平均净资产收益率(%)	10.85	11.48	减少0.63个百分点	12.24
扣除非经常性损益后的加权平均净资产收益率(%)	9.12	8.49	增加0.63个百分点	10.63

报告期末公司前三年主要会计数据和财务指标的说明

适用 不适用

## 八、 境内外会计准则下会计数据差异

### (一) 同时按照国际会计准则与按中国会计准则披露的财务报告中净利润和归属于上市公司股东的净资产差异情况

适用 不适用

### (二) 同时按照境外会计准则与按中国会计准则披露的财务报告中净利润和归属于上市公司股东的净资产差异情况

适用 不适用

**(三) 境内外会计准则差异的说明:**
 适用  不适用

**九、 2025 年分季度主要财务数据**

单位: 万元 币种: 人民币

	第一季度 (1-3 月份)	第二季度 (4-6 月份)	第三季度 (7-9 月份)	第四季度 (10-12 月份)
营业收入	5,702,408.57	4,686,322.62	5,349,626.95	4,360,245.41
归属于上市公司股东的净利润	205,093.54	99,916.36	197,242.10	205,206.24
归属于上市公司股东的扣除非经常性损益后的净利润	123,908.73	105,734.82	188,894.56	176,386.59
经营活动产生的现金流量净额	774,551.81	1,173,194.61	65,703.37	1,098,729.06

季度数据与已披露定期报告数据差异说明

 适用  不适用

**十、 非经常性损益项目和金额**
 适用  不适用

单位: 元 币种: 人民币

非经常性损益项目	2025 年金额	附注 (如适用)	2024 年金额	2023 年金额
非流动性资产处置损益, 包括已计提资产减值准备的冲销部分	-1,504,018.08		1,912,150.11	-4,564,909.89
计入当期损益的政府补助, 但与公司正常经营业务密切相关、符合国家政策规定、按照确定的标准享有、对公司损益产生持续影响的政府补助除外	1,642,230,152.61		1,775,850,371.26	638,569,056.98
除同公司正常经营业务相关的有效套期保值业务外, 非金融企业持有金融资产和金融负债产生的公允价值变动损益以及处置金融资产和金融负债产生的损益	-267,650,745.42		279,690,101.01	431,893,116.94
计入当期损益的对非金融企业收取的资金占用费				
委托他人投资或管理资产的损益				
对外委托贷款取得的损益				
因不可抗力因素, 如遭受自然灾害而产生的各项资产损失				
单独进行减值测试的应收款项减值准备转回				
企业取得子公司、联营企业及合营企业的投资成本小于取得投资时应享有被投资单位可辨认净资产公允价值产生的收益				

同一控制下企业合并产生的子公司期初至合并日的当期净损益			
非货币性资产交换损益			
债务重组损益			
企业因相关经营活动不再持续而发生的一次性费用，如安置职工的支出等			
因税收、会计等法律、法规的调整对当期损益产生的一次性影响			
因取消、修改股权激励计划一次性确认的股份支付费用			
对于现金结算的股份支付，在可行权日之后，应付职工薪酬的公允价值变动产生的损益			
采用公允价值模式进行后续计量的投资性房地产公允价值变动产生的损益			
交易价格显失公允的交易产生的收益			
与公司正常经营业务无关的或有事项产生的损益			
受托经营取得的托管费收入			
除上述各项之外的其他营业外收入和支出	116,679,009.91	270,908,669.80	-25,075,119.31
其他符合非经常性损益定义的损益项目	2,705,080.13	2,517,138.63	7,339,987.53
减：所得税影响额	367,088,974.56	496,342,519.52	140,790,996.05
少数股东权益影响额（税后）	35,110.92	42.95	
合计	1,125,335,393.67	1,834,535,868.34	907,371,136.20

对公司将《公开发行证券的公司信息披露解释性公告第 1 号—非经常性损益》未列举的项目认定为非经常性损益项目且金额重大的，以及将《公开发行证券的公司信息披露解释性公告第 1 号—非经常性损益》中列举的非经常性损益项目界定为经常性损益的项目，应说明原因。

适用 不适用

#### 十一、 存在股权激励、员工持股计划的公司可选择披露扣除股份支付影响后的净利润

适用 不适用

#### 十二、 采用公允价值计量的项目

适用 不适用

单位：万元 币种：人民币

项目名称	期初余额	期末余额	当期变动	对当期利润的影响金额
债务工具投资	5,387.88	10,582.56	-5,194.68	-
权益工具投资	28,365.76	7,732.43	20,633.33	12.50
衍生金融资产	29,854.63	24,523.04	5,331.59	-8,950.31
银行理财及结构性存款	110,241.89	-	110,241.89	68.23
应收款项融资	653,484.88	662,866.38	-9,381.50	-
衍生金融负债	28,223.96	8,809.22	19,414.74	-
拆入贵金属	67,292.29	41,569.50	25,722.79	-9,089.47

合计	922,851.29	756,083.13	166,768.16	-17,959.05
----	------------	------------	------------	------------

### 十三、其他

适用 不适用

## 第三节 管理层讨论与分析

### 一、报告期内公司从事的业务情况

公司主营业务囊括从“一滴油、一块煤到万物”的炼化、煤化工、芳烃、烯烃、基础化工、精细化工以及下游各个应用领域新材料产品的生产、研发和销售，同时依托上游“油、煤、化”融合的大化工平台，深度锚定“衣食住行用”的刚性消费市场以及高技术壁垒、高附加值的高成长新材料赛道，不断强化内部一体化优势、成本护城河与精细化管控，持续打造基于“油煤化平台化+丝膜塑新材料”的价值成长性上市企业。

公司已构建以 2000 万吨/年原油和 600 万吨/年原煤加工及耦合能力为核心的原料转化体系。炼化板块主要产品：年产 520 万吨 PX、200 万吨纯苯、180 万吨纤维级乙二醇、85 万吨聚丙烯、72 万吨苯乙烯、60 万吨硫磺、40 万吨高密度聚乙烯、14 万吨丁二烯、26 万吨 PC、15 万吨 PS、30 万吨 ABS 等高端化工产品，以及汽油、柴油、航空煤油等成品油。煤化工板块主要产品：年产 80 万吨甲醇、58 万吨液氨、100 万吨醋酸、30 万吨己二酸、8 万吨聚甲醛、25 万吨高纯氢及高热值甲烷燃料气等特色产品。中游关键：公司拥有并运营全球领先的 PTA 产能，目前已建成投产产能达 1660 万吨/年，是行业内技术最先进、成本优势最显著的 PTA 生产供应商。下游新材料与聚酯：产品种类丰富、规格齐全，定位于中高端市场，主要包括民用涤纶长丝、工业涤纶长丝、BOPET、PBT、PBS/PBAT 等系列聚酯及化工新材料产品，广泛应用于纺织、医药、汽车工业、环保新能源、电子电气、光伏、光学器材等规模化、差异化、高附加值的工业制造与民用消费领域。

同时，为保障产业园区高效稳定运营，公司配套建设了行业能效领先的公用工程设施。拥有总装机容量 920MW 的高功率热电厂，年供应低成本电力约 80 亿度、各级蒸汽约 9400 万吨；配备 2 个 30 万吨级原油码头、600 万吨自有原油罐区，以及各类原料、成品码头、储罐等齐全的仓储物流设施，显著降低生产与运营成本。

随着公司上游世界级炼化、乙烯关键产能和煤化工、精细化工稀缺化工原材料产品的完全投产和全产业链优势不断巩固扩大，公司已具备延伸和深耕下游中高端新材料市场的“大化工”平台支撑与原料配套条件。未来，公司将依托内部研发与外部产业合作，持续延伸化工材料价值链，积极切入以先进制造、新能源、新消费、新材料为代表的“国产替代”与“刚性需求”市场，推动产业链向高价值环节持续升级。

报告期内公司新增重要非主营业务的说明

适用 不适用

### 二、报告期内公司所处行业情况

详见本节“三、经营情况讨论与分析”相关内容。

### 三、经营情况讨论与分析

#### (一) 宏观经济概述

2025 年，作为“十四五”规划收官之年，我国发展历程极不平凡。面对更趋复杂严峻的国际环境——大国博弈持续深化、地区冲突此起彼伏，叠加贸易保护主义抬头与全球经贸秩序深度重构，世界经济复苏乏力、增长动能普遍不足。在此背景下，我国始终坚持稳中求进工作总基调，坚定不移推进高质量发展，加速新旧动能转换，深化改革开放，实施积极有力的宏观政策。国民经济顶压前行、向新而进，实现质的有效提升与量的合理增长，充分彰显强大韧性与发展活力。

全年国内生产总值首次突破 140 万亿元，同比增长 5.0%，增速位居主要经济体前列；对世界经济贡献率约 30%，持续发挥全球增长主引擎和供应链稳定器作用。

2026 年是“十五五”开局之年，我国发展站上新的历史起点。尽管外部环境影响加深，国内发展面临诸多挑战，但我国经济基础稳固、优势显著、韧性强大、潜力深厚，长期向好的基本面没有改变。综合研判，机遇大于挑战，有利条件强于不利因素，2026 年中国经济稳中向好具备坚实支撑和有利条件。

## (二) 行业情况概述

2025 年，我国石化行业在多重挑战中持续前行：国际地缘政治博弈加剧、全球能源格局深度变革、下游需求结构性分化，行业经营环境整体复杂严峻。上半年，产能结构性矛盾突出，“内卷式”竞争白热化，部分产品价格中枢震荡下行，企业盈利空间受到明显挤压；下半年，随着国家产业政策引导效应持续显现，行业供需结构逐步优化，产能整合提速，头部企业规模与技术优势进一步凸显，行业分化格局深化。

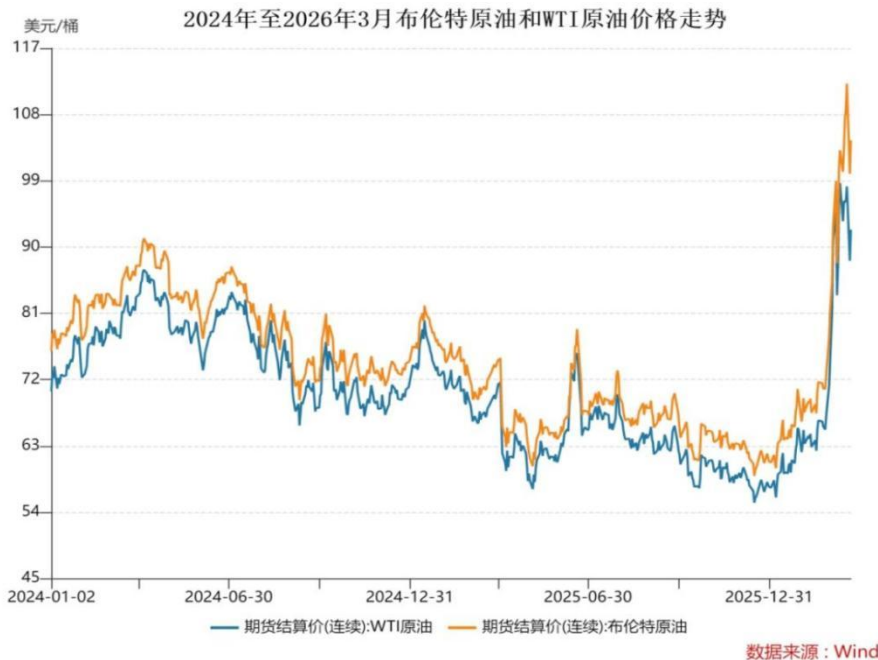
随着全球产业布局重塑与国内“内卷式”竞争治理成效逐步释放，石化行业整体步入机遇大于挑战的新阶段。市场已逐渐走出前期“底部徘徊”，呈现“探底回升”态势，正开启新一轮景气周期。

## (三) 具体到芳烃-PTA-聚酯产业链情况分析

### 1、成本端因素：原油价格触底回升，动力煤价格全年保持平稳。

原油作为芳烃-PTA-聚酯产业链的核心源头，其价格波动直接决定产业链上游成本走势，2025 年原油价格整体呈现“上半年震荡下行、下半年触底回升”的态势，全年均价较 2024 年有所回落。2025 年，国际布伦特原油均价 69.2 美元/桶，同比下降 14.4%。

2025 年国内煤炭市场供需趋于平衡，动力煤价格全年保持平稳，对芳烃-PTA-聚酯产业链成本的边际影响有限，未对产业链成本端形成额外波动压力。

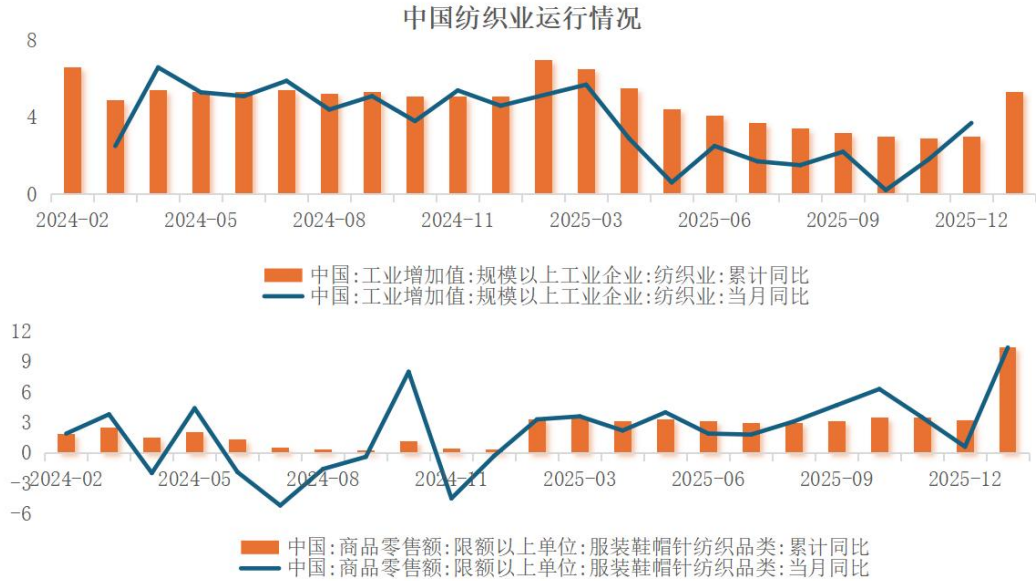


### 2、需求端因素：纺服链内外需协同改善，需求传导存在明显滞后性。

内需市场方面，2025 年国内消费刺激政策持续发力，居民消费信心逐步恢复，纺服内需市场呈现温和复苏态势，成为支撑聚酯需求的核心动力。2025 年 1-12 月限额以上服装、鞋帽、针纺织品类商品零售额比上年增长 3.2%，终端消费的复苏为产业链需求端奠定基础。

出口市场方面，2025 年全球经济逐步复苏，海外纺服需求边际改善，叠加美国关税边际缓和、印度 BIS 认证取消等利好因素，我国纺织行业外贸发展顶压前行，彰显韧性活力。据海关总署统计快讯数据，2025 年我国纺织品服装出口总额达 2937.7 亿美元，同比下降 2.4%。其中，纺织品出口 1425.8 亿美元，同比增长 0.5%；服装出口 1511.8 亿美元，同比下降 5.0%。

尽管 2025 年国内纺服链内外需均呈现改善态势，但需求传导仍存在明显滞后性，终端纺服企业的承接能力不足，导致上游原料需求的复苏力度不及预期。产业链需求端的修复呈现“终端慢于原料、出口弱于内需”的特征。



数据来源: wind

### 3、产品价格走势：各环节分化明显，波动受多重因素交织影响

芳烃类产品全年仍是产业链中价格波动性最高的环节。上半年受原油价格剧烈波动影响，产品价格大幅起落；下半年原油价格逐步企稳，价格波动幅度有所收窄，但仍受新增产能集中投放、装置运行、进口货源冲击及下游需求变化等多重因素交织影响，价格弹性依然较高，整体呈现高开低走、价格中枢下移走势。

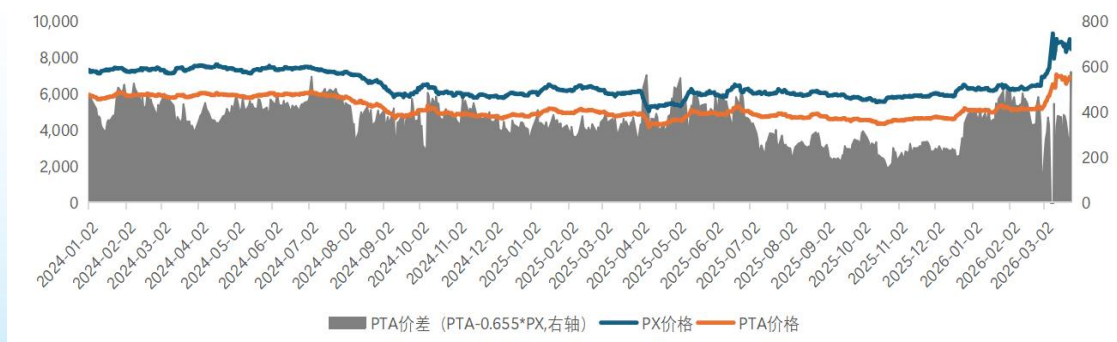
PTA 价格全年震荡下行，行业加工费持续处于低位。2025 年 PTA 行业检修增加，企业通过减产、停产缓解供需压力，9-10 月 PTA 行业先后展开两次“反内卷”商讨，龙头企业率先减产，释放行业自律信号，但未能从根本上改变供需宽松格局，PTA 价格仍处于低位震荡。

涤纶长丝作为连接上游原料与终端需求的关键产品，全年处于 PX-PTA 成本传导与终端纺服需求拉动的双重作用之下。上半年受终端需求疲软影响，行业加工费持续承压，POY、FDY、DTY 等不同品种价差分化明显；下半年伴随下游需求逐步复苏、行业自律减产及成本端回落，加工费水平逐步修复，其中 FDY、DTY 等差别化、高端品种改善幅度优于普通品种，成为企业盈利的核心支撑，深刻反映出下游细分领域景气度及订单结构变化对产品盈利的微观影响。

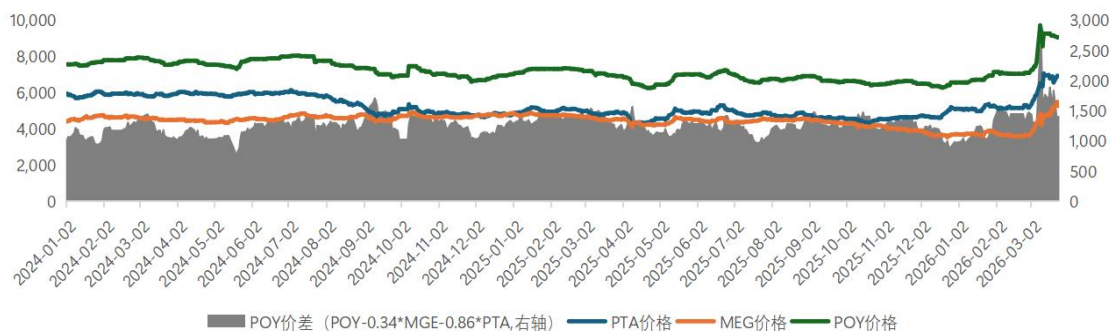
### 4、产业链利润分配：持续向上游集中，中下游盈利承压明显

产业链利润持续向上游芳烃环节集中，中游 PTA、下游聚酯环节盈利均面临较大压力。尽管 2025 年原油价格整体震荡下行，但 PX 价格波动幅度较小，叠加自身市场供需偏紧的格局，PX 环节成为芳烃—PTA—聚酯产业链中盈利表现最好的环节。而中游 PTA 受供需宽松格局影响，加工费低位徘徊，盈利空间被持续压缩；下游聚酯虽下半年加工费有所修复，但受需求传导滞后影响，整体盈利水平未实现明显改善，仅高端差别化品种成为盈利核心支撑。

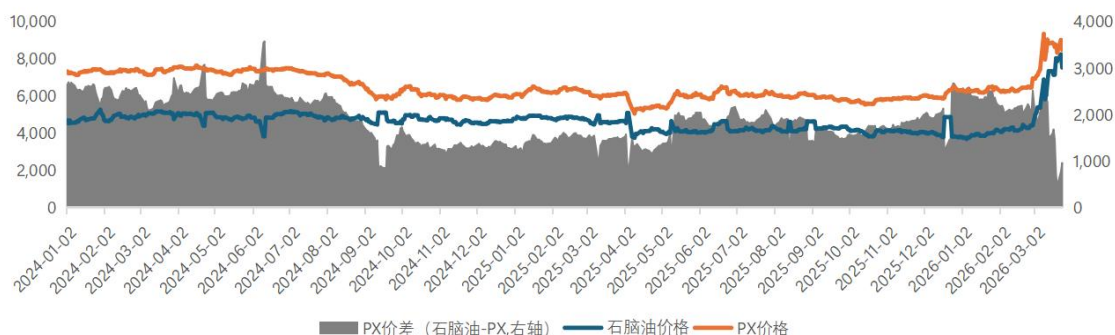
PTA 价格与价差（元/吨）



聚酯化纤POY价格与价差（元/吨）



PX价格与价差（元/吨）



#### （四）烯烃化工产业链：终端需求分化与结构性韧性并存的复杂态势

2025年，聚烯烃市场在地产深度调整与新兴产业崛起的双重作用下，呈现“冰火两重天”特征。需求端，传统领域受房地产行业深度调整影响，管材、型材等基础聚烯烃产品需求持续下滑，尽管基建领域发力对需求形成一定支撑，但未能完全填补地产下行带来的缺口，基础聚烯烃需求整体偏弱。

新兴领域成为需求核心增长极，新能源汽车产销持续增长，带动轻量化聚烯烃材料需求攀升；家电领域受益于市场更新需求释放与出口形势改善，高性能聚烯烃产品消费稳步提升，头部企业高端材料进口替代进程加快。

价格方面，聚烯烃（PP/PE）走势与原油高度关联，上半年宽幅震荡、下半年窄幅整理，全年价格中枢较2024年略有下移。竞争格局上，高端改性聚烯烃价格坚挺，头部企业凭借技术与产业链优势盈利稳定；而在基础品类领域，因产品同质化严重，全年面临较大的价格竞争压力。

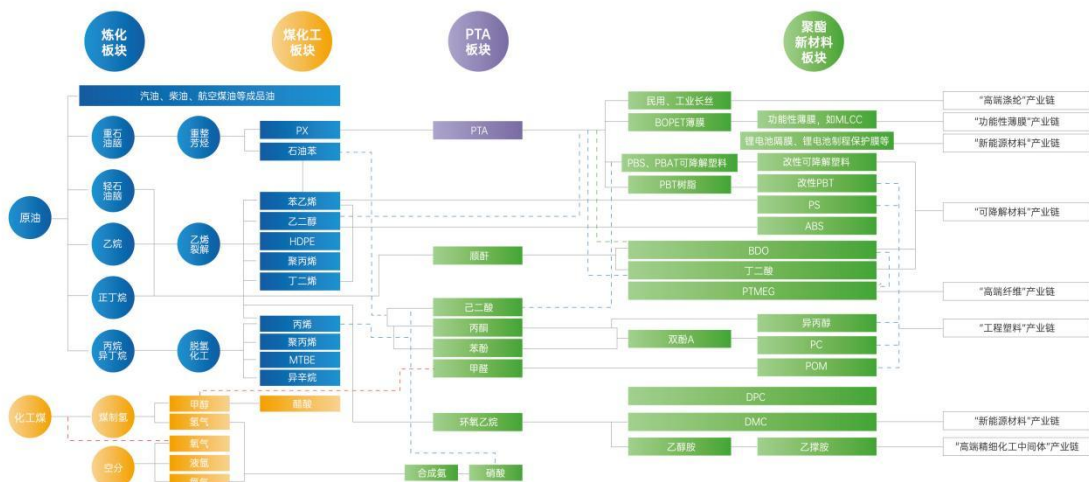
#### （五）公司经营情况

民营大炼化作为国内炼化行业的“新质生产力”，其核心优势主要在于炼厂超大型装置的成本领先和“宜油则油、宜烯则烯、宜芳则芳”的产品经营，公司更是在此基础上，打造行业标杆并做到产业极致，持续构筑行业核心竞争力的成本护城河优势，实施基于内部降本增效的持续成本改善，加快“高附加值技改+精品项目建设”并举的内生式增长，这也成为了恒力石化持续实现经营规模与盈利水平稳步提升的关键驱动力之一。

作为国内最早投产的“民营大炼化”企业，超大型装置的规模、一体化布局的协同以及上下游产能的聚集所构筑的叠加优势，是恒力石化“成本护城河”的主要支撑。恒力炼化在国内最早贯彻“组分炼油、分子炼油”理念，选取国际先进的技术标准，采用世界领先且有成熟应用的工艺包，并采用全球最好的专业绿色环保污水处理技术，设备选型要求明显高于同期炼厂水平，装置的能耗物耗、绿色环保、本质安全与长周期运行得到有力保障。

从产能一体化布局看，上市公司拥有行业内独具的“油、煤、化”深度融合的大化工平台，业内首次将全球标杆级的2000万吨炼化、600万吨煤化工、150万吨乙烯和1200万吨PTA这四大产能集群布置在同一个产业园区内，各类油、煤、化大型装置都通过园区内的管道一体化耦合并实现上下游贯通，显著优化了冗繁的运输、存储和冷却等加工环节，节省了大量的中间运行费用与物流运输成本。同时，公司在园区内自备了国内最大的煤制氢装置，每年低成本自供25万吨稀

缺的纯氢原料，建造了行业能效领先的合计 920MW 的高功率自备电厂，为炼厂提供了大量的廉价电力和各级蒸汽，自营了 2 个 30 万吨级别的原油码头、600 万吨自备原油罐区以及其他各类齐备的原料、成品码头、罐区、储存等公用工程设施，显著降低了各类生产与运行成本。



报告期内，面对复杂多变的市场环境，公司紧紧围绕“超常规思维、超常规力度、超常规举措”的核心要求，秉持“干字当头、实字托底”的工作作风，凝心聚力、集中攻坚。公司以“品质、成本、快速反应”为核心竞争优势，展现出强大的经营韧性与市场适应能力。始终坚持精准施策，强化资源统筹配置，优化产销协同机制，灵活调整原料结构、装置运行与产品布局，以实现资源的高效利用与价值最大化。公司精准把握机遇，优先发展高效益产品，践行“宜油则油、宜烯则烯、宜芳则芳、宜化则化”的动态调整策略，充分释放炼化、石化、化工及新材料产业园区的协同效应，确保产销平衡、运营顺畅。通过持续优化产品结构，提升高端化、差异化竞争力，公司不仅巩固了在传统领域的优势地位，更在新兴市场开辟了新的增长空间。

公司实现营业收入 2009.86 亿元，实现归属于上市公司股东的净利润 70.75 亿元，同比增加 0.44%。公司围绕全年工作目标，各项工作高质量稳步推进：

### 1、聚焦运营质量提升，深挖全产业链潜力，多措并举深化降本增效

公司始终秉持精益运营理念，以全流程精细化管理为抓手，持续优化能耗与物耗水平，构筑细水长流式的可持续成本竞争优势。

**在上游原料端精准施策**，聚焦关键要素成本控制，深化原材料市场走势研判，通过整合国内外资源、融合战略储备与择机采购等举措，提升采购效能，同时合理调控原料库存规模，灵活运用金融工具等，平抑成本波动，实现采购成本动态优化。

**在生产端精耕细作**，以精细化管理赋能专业化生产，强化设备日常维护与定期检测的闭环管理，通过对运行数据的深度挖掘与系统评估，精准追溯问题根源并实施针对性改进，保障装置持续“安稳长满优”运行。同时，聚焦生产运行深度优化与资源高效转化，向运行要效益，以优化促转型，夯实运营基本盘，推进技术工艺优化、关键设备升级与生产模式创新，在稳步提升产品质量的同时，持续降低单位产品的能耗与物耗，最终实现成本与效益的协同优化、双向提升。恒力炼化全年策划并实施技改优化项目 114 项（已完成 57 项），全年累计实现降本增效近 10 亿元。其中蜡油装置生产方案战略调整，年创效超 7 亿元；柴油装置分馏塔顶物料流程优化以 1.9 万元极低投入实现年增效 2000 余万元，充分彰显“小投入、大回报”的精益理念。

下游新材料板块聚焦高附加值产品结构优化，以高端化、差异化提升单位盈利水平，有效对冲大宗产品周期性压力。

**在融资端提质增效**，公司积极拓展多元化融资渠道，持续优化资本结构，着力降低资金使用成本。报告期内，公司精准把握市场融资窗口，成功发行三期科技创新债券，发行规模共计 26 亿元，票面利率最低达到 1.79%，创近年公司融资成本最优水平。通过科学合理的融资安排，公司实现融资规模与成本效益的最优平衡。此外，公司申请统一注册发行非金融企业债务融资工具（DFI）获得批准。

### 2、研发创新多点突破，产品价值持续跃升。

公司始终坚持“创新驱动发展”战略，依托专业化研发平台，聚焦差异化功能性材料领域的技术短板与市场需求，在前沿技术攻关与高端产品研发上持续发力，各业务板块新品研发成果丰硕。恒力化纤首创一步纺“三合一”弹力丝，为国内唯一实现中空弹丝（莎菲尔）自主开发并量产、唯一规模化生产弹力仿醋酸产品的企业；工业丝及安全气囊丝顺利投产，完成车用纤维全品类布局。康辉新材成功突破偏光片保护基膜生产瓶颈，优等品率由30%提升至90%；并开发出0.8%低雾度在线涂硅窗膜、食品接触级PBT树脂、电容器专用改性PBT等高附加值产品。恒力炼化HDPE聚乙烯装置成功开发ACP7740F2高端牌号并完成首批试产，产品性能优异，获得海外客户高度认可；聚丙烯装置顺利产出HL-26UC超透料，产品透明度与加工性能俱佳，可广泛应用于高端注塑领域，进一步填补了公司高附加值细分市场空白。

公司创新研发活力持续迸发，截至2025年末，累计获得国内外专利授权2039件，其中2025年新增超300件，创新活力持续迸发。产学研协同创新成效显著，康辉新材与大连理工大学联合攻关的“PBS类生物降解材料产业化关键技术及改性应用”项目，凭借技术突破性与产业应用价值，荣获辽宁省科技进步二等奖。

与此同时，市场准入资质再获突破，恒力化纤、江苏康辉顺利通过国际汽车质量管理体系认证，获得进入全球汽车供应链的“通行证”，为拓展国际高端市场、深化产业链高端布局奠定坚实基础。

### 3、筑牢安全环保底线，领跑绿色低碳发展。

立足于高起点的设计规划、建设运营与细节管理，坚守高标准的本质安全运行与绿色低碳运营理念，是推动上市公司实现稳定、高效、可持续发展的生命线、效益线与风景线。

**持续强化安全管理体系，夯实长效发展基础。**持续完善“全员参与、分级管控、闭环管理”的安全治理体系。严格落实安全生产责任制，形成“层层负责、人人有责、各负其责”的完整责任链条。常态化开展线上线下安全培训与应急演练，深化公司级与车间级两级安全检查机制，健全风险分级管控和隐患排查治理双重预防体系。通过建立科学的安全绩效考核与“一票否决”问责机制，切实将安全责任压实到岗、落实到人，从源头上防范化解重大安全风险，保障装置长周期“安稳长满优”运行。

**深化绿色低碳转型，赋能高质量发展。**公司积极践行“全产业链绿色发展、循环发展和低碳发展”理念，紧跟行业发展趋势与技术创新步伐。通过一系列举措，实现生产全过程节能与可持续发展。

报告期内，恒力（长兴岛）产业园区围绕绿色低碳发展目标，构建并实施能源与碳排放一体化管理体系，通过科学制定与逐级分解节能降碳目标，常态化开展能源消耗与碳排放核查，保障体系规范高效运行。以流程优化、项目改造、结构调整为核心，全面推进能源精细化管理，持续提升能源利用效率，为绿色低碳转型提供坚实支撑。恒力炼化全年累计实施节能降碳技改项目9项，实现减少能源消费总量4.39万吨标准煤，削减碳排放总量8.58万吨二氧化碳当量，主要能耗指标稳步改善。其中，炼油、芳烃、乙烯综合能耗均处于行业领先水平。恒力石化（大连）新材料深挖重点装置节能技改潜力，针对性实施顺酐装置变频改造、供气优化及污水掺烧，PTMEG装置THF回收流程优化等系列举措，累计节约电量约2893.24万千瓦时/年，降低蒸汽消耗11.41万吨/年，折算节约标准煤约1.62万吨/年，同步减少排放量约5.51万吨二氧化碳当量/年。

在深化生产端节能技改的同时，公司同步发力能源结构优化升级，多维度拓宽绿色能源应用场景。恒力（南通）产业园已建成106.5兆瓦光伏发电项目，年发电量超1亿千瓦时，搭配60兆瓦/120兆瓦时储能系统实现“光储充”一体化；康辉新材料已建成辽宁省内最大的自发自用光伏发电项目，2025年度累计发电量达4500万余千瓦时。



恒力（南通）产业园光伏发电



恒力（南通）产业园储能项目

公司深耕绿色发展，斩获多项权威认可，彰显行业标杆地位。公司旗下累计已有七家企业获评国家级“绿色工厂”。恒力（大连长兴岛）产业园三家企业连续四年荣获国家级能效“领跑者”称号，水效表现亦名列前茅；恒力石化（惠州）有限公司精对苯二甲酸入选 2024 年度石油和化工行业能效、水效“领跑者”名单，获产品能效冠军，且为该领域唯一水效“领跑者”入选企业；恒科新材料作为聚酯涤纶细分行业唯一代表，跻身工信部 2025 年度重点行业能效“领跑者”名单；恒力炼化获评首届“中国节水奖”先进集体，系辽宁省唯一获此殊荣的工业企业。



恒力（大连长兴岛）产业园区

#### 4、智能制造深度赋能，筑牢产业进阶根基。

公司加速推进数字化与智能化融合，以技术升级驱动运营效能全面提升。恒力化纤依托公司自主研发的 HENGLINK 工业互联网平台，实现了设备与系统的深度互联，集成 ERP、MES、DCS、WMS、产品外观检测等系统以及恒力云商定制化平台，构建了基于海量数据采集、汇聚、分析的服务体系，支撑制造资源充分连接、弹性供给、高效配置，形成了从计划调度、生产控制、产品检验、包装存储到销售服务全流程的智能高效运营模式。

报告期内，公司智能制造建设再添重磅荣誉：康辉南通成功入选国家 2025 年 5G 工厂名录；恒力化纤、恒科新材料、德力化纤入选 2025 年“江苏省先进级智能工厂”名单；恒力化纤荣膺国家工信部发布的“全国工业和信息化系统先进集体”称号，成功入选国家“2025 年度卓越级智能工厂”，充分显示了公司聚酯纤维板块的智能制造水平已跻身全国卓越行列。



加弹智能生产车间



工业丝智能生产车间

### 5、强化人才队伍建设，激发组织内生动力

公司始终坚持“人才是第一资源”的理念，深入实施人才强企战略，系统构建高素质、专业化的人才梯队。通过健全团队建设机制，持续培育和弘扬“团结、创新、卓越、担当”的恒力精神，厚植具有鲜明特色的恒力企业文化，有效激发全体员工的主人翁意识与奋斗热情，凝聚起强大的组织向心力与战斗力。

在人才培养方面，构建分层分类的培训体系，组建内部讲师队伍，开发核心课程资源，深入推进“师带徒”“跨部门轮岗交流”等机制，系统开展专业技能提升、管理能力进阶与创新思维训练，实现员工综合素养与业务能力的双提升。

完善以“价值贡献为导向”的激励机制，优化薪酬分配与绩效考核体系，推动人力资源配置更精准、激励更有效。同时，深耕员工关怀与发展保障，持续改善一线作业环境，强化职业健康防护，并畅通“管理+技术”双通道职业发展路径，切实增强员工的归属感、认同感与获得感，为企业高质量发展注入坚实而持久的软实力。

## 四、报告期内核心竞争力分析

适用 不适用

### 1、全产业链发展的战略领先优势

公司是国内最早、最快实施聚酯新材料全产业链战略发展的行业领军企业，积极推动各大业务板块的协同均衡化发展，大力拓展上下游高端产能，致力于打造从“原油—芳烃、烯烃—PTA、乙二醇—聚酯—民用丝、工业丝、薄膜、塑料”世界级全产业链一体化协同的上市平台发展模式。公司已构建以 2000 万吨/年原油和 600 万吨/年原煤加工及耦合能力为核心的原料转化体系，实现了在炼化、煤化工、芳烃、烯烃、基础化工、精细化工等关键产能环节的战略突破，成为行业内首家实现从“原油-芳烃、烯烃-PTA、乙二醇-聚酯新材料”全产业链一体化经营发展的企业，加上快速推进的 PTA、化工新材料、PBS/PBAT 生物可降解新材料等新建产能依次建设与投产，公司不断升级优化产业模式，巩固扩大各环节产能优势，推动公司经营规模的量变与业务结构的质变，构筑公司适应行业全产业链高质量竞争态势下在产业协同一体、产能结构质量、装置规模成本、技术工艺积累、项目投产速度与上市平台发展的战略领先优势。

### 2、规模+工艺+配套的综合运营优势

公司通过持续引进国际一流的生产设备与成熟工艺包技术，加以消化吸收利用，并不断进行技术工艺创新改进，在聚酯新材料全产业链的上、中、下游都布局了以“装置大型化、产能规模化、结构一体化、工艺先进、绿色环保、配套齐备”为特点的优质高效产能结构与公用工程配套，不论是单体装置、合计产能还是生产工艺都处于行业领先的加工规模与技术水平，确保了公司在单位投资成本、物耗能耗节约、单位加工成本、产品交付周期、产品高质化、多元化等方面的规模优势、营运效率以及更为稳定卓越的质量表现，加上行业内最为齐备的电力、能源、港口、码头、罐区、储运等产业配套能力，在综合成本节约、服务质量表现与运作效率提升等方面的综合

运营优势突出。产业园区内炼油、化工、煤化工相辅相成、互为依托，形成高效业务与成本协同，炼化业务配置了全国规模最大的煤制氢装置，产出低成本纯氢、甲醇、醋酸、合成气等煤化工产品，加上原料、产品储存运输系统优势，大大增强了项目的经营弹性空间与综合成本优势。

### 3、高端研发驱动的市场竞争优势

公司走的是市场差异化、技术高端化与装置规模化、业务一体化并重的发展路径，具备长期积累、摸索形成的市场-技术联动创新机制，并打造国际化研发团队，构筑高水平科技研发平台，技术研发实力与新品创新能力领先同行，能够快速响应最新市场消费需求变化，具备稳定的中、高端客户资源储备。公司四大经营主体企业恒力化纤、德力化纤、恒科新材料、康辉新材料都是国家高新技术企业，通过对生产过程的精细管理和技术工艺的不断改进，公司自主研发积累了一系列差别化、功能性产品，掌握了大量产品的生产专利，获得市场广泛认可。公司在功能性薄膜和民用涤纶长丝领域，拥有绝对的技术优势和工艺积累，形成了短期内难以复制的行业竞争护城河。

### 4、智能化、精益化的高效管理优势

公司着力推动“互联网、大数据、人工智能和实体经济深度融合”，发展先进制造产能，再造内生增长动力，将“智能互联”作为产业升级转型的重要切入点，通过“机器换人”、“自动换机械”、“成套换单台”、“智能换数字”等方式，逐步将企业的发展模式从“人口红利”向“技术红利”转变。借助智能制造、互联网、物联网等技术的融合应用，不断推进全过程智能化制造水平，通过自主研发的产品检测系统、自动条码系统、智能出入库系统、销售系统，与ERP系统进行无缝对接，实现产品的可追溯性及全流程管控，促进公司管控、研发制造、业务管理和财务衔接等关键环节集成，推动公司由“制造”向“智造”、由单一业务管理向产业链高度协同运作转变。公司持续强化精细化管理与成本管控能力，坚持日常经营管理的精打细算和“润物细无声”的成本优化提升，实施内部挖潜与降本增效。销售模式上，公司坚持“工贸一体、销售前置、以销定产、以产促销”的产销联动模式，通过市场化销售机制和销售团队激励，实现销售利润最大化，确保生产端、流通端和需求端“三端”信息联动，把握市场需求先机，确保低库存甚至零库存运营和市场快速反应，以“产品高品质、服务高效率”来构筑产销的护城河，不断提升客户的信任度和忠诚度，当前已累积超过2万个下游长期客户。

### 5、持续积累的人才管理优势

公司已经形成一支包括炼化、石化、高分子材料、化纤工程、纺织工程、电气工程等多学科、多专业的科技攻关团队，科技研发能力领先于国内同行。在引进外部人才的同时非常重视内部人才的培养，为员工提供了良好的职业发展通道。公司还建立了完善的内部培训制度，涵盖研发、生产、销售、管理等各个方面，培养了大量骨干人员。

## 五、报告期内主要经营情况

截至2025年末，公司总资产2,622.59亿元，同比减少3.96%，归属于上市公司股东的净资产667.73亿元，同比增加5.32%。

2025年度，公司实现营业收入2,009.86亿元，同比减少14.93%；实现归属于上市公司股东的净利润70.75亿元，较上年同期增加0.44%。

### （一）主营业务分析

#### 1、利润表及现金流量表相关科目变动分析表

单位：万元 币种：人民币

科目	本期数	上年同期数	变动比例 (%)
营业收入	20,098,603.55	23,627,327.65	-14.93
营业成本	17,456,846.73	21,298,333.19	-18.04
销售费用	29,107.33	32,643.15	-10.83
管理费用	249,626.62	220,467.53	13.23
财务费用	438,339.20	523,363.41	-16.25
研发费用	162,569.49	170,288.42	-4.53
经营活动产生的现金流量净额	3,112,178.85	2,273,256.53	36.9
投资活动产生的现金流量净额	-914,943.53	-2,090,226.50	不适用
筹资活动产生的现金流量净额	-2,332,273.02	781,728.10	-398.35

经营活动产生的现金流量净额变动原因说明：主要系付现成本降幅超过收入端降幅所致，以及本期期货经纪业务中收到客户备付金大幅增加。

筹资活动产生的现金流量净额变动原因说明：主要系公司偿还银行借款支付的现金增加所致。

本期公司业务类型、利润构成或利润来源发生重大变动的详细说明

适用  不适用

## 2、收入和成本分析

适用  不适用

无

### (1). 主营业务分行业、分产品、分地区、分销售模式情况

单位：万元 币种：人民币

主营业务分行业情况						
分行业	营业收入	营业成本	毛利率 (%)	营业收入比上年增减 (%)	营业成本比上年增减 (%)	毛利率比上年增减 (%)
石油化工行业	19,148,269.02	16,605,907.91	13.28	-12.18	-15.11	增加 3.01 个百分点
其他行业	718,704.87	656,298.69	8.68	-55.28	-58.62	增加 7.39 个百分点
主营业务分产品情况						
分产品	营业收入	营业成本	毛利率 (%)	营业收入比上年增减 (%)	营业成本比上年增减 (%)	毛利率比上年增减 (%)
炼化产品	9,428,140.44	7,456,303.09	20.91	-12.81	-20.63	增加 7.78 个百分点
PTA	5,722,556.91	5,445,953.60	4.83	-16.00	-17.25	增加 1.44 个百分点
聚酯产品	3,997,571.67	3,703,651.22	7.35	-4.29	3.24	减少 6.76 个百分点
其他	718,704.87	656,298.69	8.68	-55.28	-58.62	增加 7.39 个百分点
主营业务分地区情况						
分地区	营业收入	营业成本	毛利率 (%)	营业收入比上年增减 (%)	营业成本比上年增减 (%)	毛利率比上年增减 (%)

境内地区	18,084,387.86	15,504,002.10	14.27	-11.95	-15.24	增加 3.33 个百分点
境外地区	1,782,586.03	1,758,204.50	1.37	-37.92	-38.45	增加 0.85 个百分点

主营业务分行业、分产品、分地区情况的说明

炼化产品、PTA 和聚酯产品的营业收入、成本和毛利率包括贸易的营业收入、采购成本和毛利率。

### (2). 产销量情况分析表

适用  不适用

主要产品	单位	生产量	销售量	库存量	生产量比上年增减 (%)	销售量比上年增减 (%)	库存量比上年增减 (%)
炼化产品	万吨	2,449.56	1,962.58	55.85	-3.92	-1.72	7.67
PTA	万吨	1,715.98	1,362.20	19.78	1.92	-0.39	8.68
新材料产品	万吨	662.31	565.75	39.54	1.75	0.28	10.39

产销量情况说明

1. 新材料产品含聚酯新材料、工程塑料、功能性薄膜和可降解新材料等；
2. 炼化产品、PTA 的销售量含贸易量，不含公司内部自用量。

### (3). 重大采购合同、重大销售合同的履行情况

适用  不适用

### (4). 成本分析表

单位：万元 币种：人民币

分行业情况							
分行业	成本构成项目	本期金额	本期占总成本比例 (%)	上年同期金额	上年同期占总成本比例 (%)	本期金额较上年同期变动比例 (%)	情况说明
石油化工业	直接材料	14,992,542.95	86.85	18,009,863.68	85.16	-16.75	
	直接人工	193,361.12	1.12	184,906.12	0.87	4.57	
	动力燃料	643,274.74	3.73	673,977.61	3.19	-4.56	
	制造费用	776,729.10	4.50	693,818.47	3.28	11.95	
其他行业	直接材料	398,858.50	2.31	1,406,738.21	6.65	-71.65	
	直接人工	25,974.09	0.15	36,313.82	0.17	-28.47	
	动力燃料	138,714.55	0.80	53,407.94	0.25	159.73	
	制造费用	92,751.55	0.54	89,734.54	0.42	3.36	
分产品情况							
分产品	成本构成项目	本期金额	本期占总成本比例 (%)	上年同期金额	上年同期占总成本比例 (%)	本期金额较上年同期变动比例 (%)	情况说明
炼化产品	直接材料	6,579,644.46	38.12	8,535,509.02	40.36	-22.91	
	直接人工	71,348.22	0.41	68,087.12	0.32	4.79	
	动力燃料	308,494.82	1.79	321,124.30	1.52	-3.93	
	制造费用	496,815.59	2.88	469,396.86	2.22	5.84	
PTA	直接材料	5,168,571.93	29.94	6,292,343.58	29.75	-17.86	
	直接人工	26,003.05	0.15	25,373.74	0.12	2.48	
	动力燃料	118,092.36	0.68	145,521.79	0.69	-18.85	

	制造费用	133,286.26	0.77	117,764.67	0.56	13.18
聚酯产品	直接材料	3,244,326.56	18.79	3,182,011.08	15.05	1.96
	直接人工	96,009.85	0.56	91,445.26	0.43	4.99
	动力燃料	216,687.56	1.26	207,331.52	0.98	4.51
	制造费用	146,627.25	0.85	106,656.94	0.50	37.48
其他	直接材料	398,858.50	2.31	1,406,738.21	6.65	-71.65
	直接人工	25,974.09	0.15	36,313.82	0.17	-28.47
	动力燃料	138,714.55	0.80	53,407.94	0.25	159.73
	制造费用	92,751.55	0.54	89,734.54	0.42	3.36

成本分析其他情况说明

无

**(5). 报告期主要子公司股权变动导致合并范围变化**

适用 不适用

**(6). 公司报告期内业务、产品或服务发生重大变化或调整有关情况**

适用 不适用

**(7). 主要销售客户及主要供应商情况**

属于同一控制人控制的客户或供应商视为同一客户或供应商合并列示，受同一国有资产管理机构实际控制的除外。

下列客户及供应商信息按照同一控制口径合并计算列示的情况说明

无

**A. 公司主要销售客户及主要供应商情况**

适用 不适用

前五名客户销售额1,789,908.61万元，占年度销售总额8.91%；其中前五名客户销售额中关联方销售额0万元，占年度销售总额0%。

前五名供应商采购额5,064,777.40万元，占年度采购总额7.25%；其中前五名供应商采购额中关联方采购额0万元，占年度采购总额0%。

**B. 报告期内向单个客户的销售比例超过总额的 50%、前 5 名客户中存在新增客户的或严重依赖于少数客户的情形**

适用 不适用

**报告期内向单个供应商的采购比例超过总额的 50%、前 5 名供应商中存在新增供应商的或严重依赖于少数供应商的情形**

适用 不适用

**C. 报告期内公司股票被实施退市风险警示或其他风险警示**

前五名销售客户

适用 不适用

前五名供应商

适用 不适用

**D. 报告期内公司存在贸易业务收入**
 适用  不适用

单位：万元 币种：人民币

贸易业务开展情况	本期营业收入	上期营业收入	本期营业收入比上年同期增减 (%)
原油化工产品贸易	1,542,617.09	2,432,634.73	-36.59

贸易业务占营业收入比例超过 10%前五名销售客户

 适用  不适用

贸易业务收入占营业收入比例超过 10%前五名供应商

 适用  不适用

其他说明：

无

**3、费用**
 适用  不适用

**4、研发投入**
**(1). 研发投入情况表**
 适用  不适用

单位：亿元 币种：人民币

本期费用化研发投入	16.26
本期资本化研发投入	
研发投入合计	16.26
研发投入总额占营业收入比例 (%)	0.81
研发投入资本化的比重 (%)	

**(2). 研发人员情况表**
 适用  不适用

公司研发人员的数量	4,348
研发人员数量占公司总人数的比例 (%)	11.64
研发人员学历结构	
学历结构类别	学历结构人数
博士研究生	11
硕士研究生	139
本科及以下	4,198
研发人员年龄结构	
年龄结构类别	年龄结构人数
30 岁以下 (不含 30 岁)	1,695
30-40 岁 (含 30 岁, 不含 40 岁)	1,851
40-50 岁 (含 40 岁, 不含 50 岁)	631
50-60 岁 (含 50 岁, 不含 60 岁)	161
60 岁及以上	10

**(3). 情况说明**
 适用  不适用

**(4). 研发人员构成发生重大变化的原因及对公司未来发展的影响**
 适用  不适用

**5、 现金流**
 适用  不适用

**(二) 非主营业务导致利润重大变化的说明**
 适用  不适用

**(三) 资产、负债情况分析**
 适用  不适用

**1、 资产及负债状况**

单位：万元 币种：人民币

项目名称	本期期末数	本期期末数占总资产的比例 (%)	上期期末数	上期期末数占总资产的比例 (%)	本期期末金额较上期期末变动比例 (%)	情况说明
交易性金融资产	173,850.15	0.66	42,838.04	0.16	305.83	本期新增理财产品投资 11 亿元、基金信托产品 2.8 亿元
应收票据	913.97	0.00	2,860.13	0.01	-68.04	本期末收到商承票据减少
预付款项	142,270.30	0.54	243,212.77	0.89	-41.50	期末预付材料采购款减少
其他应收款	93,905.24	0.36	44,129.60	0.16	112.79	期末支付的押金保证金增加
使用权资产	9,510.45	0.04	43,604.88	0.16	-78.19	本期船舶租赁合同终止
其他非流动资产	57,809.12	0.22	134,870.86	0.49	-57.14	本期预付长期资产购置款减少
交易性金融负债	95,516.25	0.36	50,378.73	0.18	89.60	本期末未结算衍生工具合约亏损增加
应付票据	388,952.85	1.48	1,144,730.63	4.19	-66.02	本期末开立票据支付货款减少
合同负债	1,028,047.93	3.92	723,704.15	2.65	42.05	本期末预收销售款增加
应交税费	203,463.29	0.78	102,252.25	0.37	98.98	本期应交所得税、消费税增加
其他流动负债	855,227.51	3.26	638,684.07	2.34	33.90	本期预收销售款对应的待转销项税增加
租赁负债	6,360.34	0.02	30,479.59	0.11	-79.13	本期船舶租赁合同终止
长期应付款	145,631.99	0.56	230,178.41	0.84	-36.73	本期归还融资租赁款项
专项储备	36,995.19	0.14	27,924.34	0.10	32.48	本期专项储备计提小于使用，余额持续增加

其他说明：

无

## 2、境外资产情况

适用 不适用

### (1). 资产规模

其中：境外资产100.87（单位：亿元 币种：人民币），占总资产的比例为3.85%。

### (2). 境外资产占比较高的相关说明

适用 不适用

## 3、截至报告期末主要资产受限情况

适用 不适用

单位：万元 币种：人民币

项目	期末账面价值	受限原因
货币资金	631,976.29	质押以取得金融机构融资授信
货币资金	253.45	从事期货及金融衍生品交易保证金
应收款项融资	379,455.62	质押以取得金融机构融资授信
固定资产	7,019,175.34	抵押以取得金融机构融资授信
固定资产	454,857.11	抵押用于为售后租回合同提供担保
无形资产	412,476.69	抵押以取得金融机构融资授信
在建工程	1,553,671.10	抵押以取得金融机构融资授信
合计	10,451,865.60	

## 4、其他说明

适用 不适用

### (四) 行业经营性信息分析

适用 不适用

#### 1、行业基本情况

##### (1). 行业政策及其变化

适用 不适用

##### ① 《石化化工行业稳增长工作方案（2025-2026年）》

2025年9月，工业和信息化部等7部门联合印发《石化化工行业稳增长工作方案（2025-2026年）》，明确主要目标：2025-2026年行业增加值年均增长5%以上，经济效益企稳回升，产业科技创新能力显著增强，精细化延伸、数字赋能和本质安全水平持续提高，减污降碳协同增效明显，化工园区由规范建设向高质量发展迈进。

《工作方案》提出相关举措：一是强化产业科技创新，增强高端化供给。聚焦集成电路、新能源、医疗装备等重点产业链需求，支持电子化学品、高端聚烯烃、高性能纤维、高性能膜材料等领域的关键产品攻关。二是扩大有效投资，促进转型升级。加强重大石化、现代煤化工项目规划布局引导，严控新增炼油产能，合理确定乙烯、对二甲苯新增产能规模和投放节奏，防范煤制甲醇行业产能过剩风险。石化领域严格执行新建炼油项目产能减量置换要求，重点支持石化老旧装置改造、新技术产业化示范以及现有炼化企业“减油增化”项目。实施安全化改造，加快数字化绿色化转型，开展“人工智能+石化化工”行动，加快行业高质量数据集建设，支持企业加强重点设备智能化适配改造；支持企业加大节能、节水和减污降碳改造力度，开展重点用能、用水设备更新以及磷石膏等固体废弃物源头减量、无害化处理和综合利用改造。三是拓展市场需求，激

发市场潜能。组织石化化工产品供需对接活动，推动合成树脂、涂料、轮胎等生产企业与建筑、汽车、船舶等下游用户建立长期稳定的合作关系，提高传统领域供需适配性。围绕新能源、低空经济、人形机器人等新兴产业，积极拓展新能源电池材料、碳纤维及其复合材料、特种工程塑料等应用。

### ②《精细化工产业创新发展实施方案（2024—2027年）》

2024年7月，工业和信息化部、国家发改委、财政部等9部门联合印发《精细化工产业创新发展实施方案（2024—2027年）》指出，围绕新能源、新材料、生物技术、工业母机、医疗装备需求，采用“揭榜挂帅”“赛马机制”等方式开展协同创新，提升高端聚烯烃、合成树脂与工程塑料、聚氨酯、高性能纤维、高性能膜材料等领域关键产品供给能力。

### ③《2024—2025年节能降碳行动方案》

2024年5月，国务院发布《2024—2025年节能降碳行动方案》，明确石化化工行业节能降碳行动的重点任务。一是强化石化产业规划布局刚性约束，严控炼油、电石、磷铵、黄磷等行业新增产能，新建和改扩建石化化工项目须达到能效标杆水平和环保绩效A级水平，用于置换的产能须按要求及时关停并拆除主要生产设施。全面淘汰200万吨/年及以下常减压装置。到2025年底，全国原油一次加工能力控制在10亿吨以内。二是加快石化化工行业节能降碳改造，实施能量系统优化，加强高压低压蒸汽、弛放气、余热余压等回收利用，推广大型高效压缩机、先进气化炉等节能设备。到2025年底，炼油、乙烯、合成氨、电石行业能效标杆水平以上产能占比超过30%，能效基准水平以下产能完成技术改造或淘汰退出。三是推进石化化工工艺流程再造。加快推广新一代离子膜电解槽等先进工艺。大力推进可再生能源替代，鼓励可再生能源制氢技术研发应用，支持建设绿氢炼化工程，逐步降低行业煤制氢用量。有序推进蒸汽驱动改电力驱动，鼓励大型石化化工园区探索利用核能供汽供热。

### ④《石化化工重点行业严格能效约束推动节能降碳行动方案（2021-2025年）》

2021年10月，国家发展改革委、工业和信息化部等部门联合发布《关于严格能效约束推动重点领域节能降碳的若干意见》及《石化化工重点行业严格能效约束推动节能降碳行动方案（2021-2025年）》，推动炼油、乙烯、合成氨重点行业绿色低碳转型，确保如期实现碳达峰目标。

《行动方案》明确提出了“到2025年，通过实施节能降碳行动，炼油、乙烯、合成氨、电石行业达到标杆水平的产能比例超过30%，行业整体能效水平明显提升，碳排放强度明显下降，绿色低碳发展能力显著增强”的行动目标。制定石化重点行业企业技术改造总体实施方案、引导低效产能有序退出、推广节能低碳技术装备和推动产业协同集聚发展等重点任务，包括选取炼油、乙烯、合成氨行业节能先进适用技术，引导能效落后企业装置实施技术改造；推动200万吨/年及以下炼油装置、30万吨/年及以下乙烯装置淘汰退出；严禁新建1000万吨/年以下常减压、150万吨/年以下催化裂化、100万吨/年以下连续重整（含芳烃抽提）、150万吨/年以下加氢裂化、80万吨/年以下石脑油裂解制乙烯装置；推广重劣质渣油低碳深加工、合成气一步法制烯烃、原油直接裂解制乙烯等技术；坚持炼化一体化、煤化电热一体化和多联产发展方向，构建企业首尾相连、互为供需和生产装置互联互通的产业链，提高资源综合利用水平，减少物流运输能源消耗，推进开展化工园区认定等。

## (2). 主要细分行业的基本情况 & 公司行业地位

适用 不适用

### ①在炼化与煤化工板块

公司已构建以2000万吨/年原油和600万吨/年原煤加工及耦合能力为核心的原料转化体系。炼化板块主要年产出520万吨PX、200万吨纯苯、180万吨纤维级乙二醇、85万吨聚丙烯、72万吨苯乙烯、60万吨硫磺、40万吨高密度聚乙烯、14万吨丁二烯、26万吨PC、15万吨PS、30万吨ABS等高端化工产品，以及汽油、柴油、航空煤油等成品油。煤化工主要年产出80万吨甲醇、58万吨液氨、100万吨醋酸、30万吨己二酸、8万吨聚甲醛、25万吨高纯氢以及高热值甲烷燃料气等特色煤化工产品。随着生产成本较高、装置老旧的小型炼厂逐步被淘汰，炼化行业集中度及大型新建炼厂竞争力将大幅提升。公司在政策支持、工艺技术、产业协同等方面优势突出，与其他炼化公司相比具有明显高品质、低成本的特点，具有较强的市场竞争力。

### ②在PTA板块

PTA 是聚酯的直接上游原料，中国是全球最大的 PTA 生产国和消费国。公司拥有并运营全球领先的 PTA 产能，目前已建成投产产能达 1660 万吨/年，是行业内技术最先进、成本优势最显著的 PTA 生产供应商。

### ③在聚酯与化工新材料板块

公司主营业务之一为聚酯新材料相关产品的研发、生产及销售。公司下游聚酯与化工新材料产品种类丰富，各类产品规格齐全，定位于中高端市场需求，涵盖民用涤纶长丝、工业涤纶长丝、BOPET、PBT、PBS/PBAT 等聚酯与化工新材料产品，应用于纺织、医药、汽车工业、环保新能源、电子电气、光伏产业、光学器材等规模化、差异化、高附加值的工业制造与民用消费的广泛需求领域。公司民用长丝产能位列全国前五，工业长丝产能位列全球第一，是国内规模最大，技术最先进的涤纶民用丝、工业丝制造商之一。

公司下属子公司康辉新材重点打造全球领先的高端化、差异化、绿色环保型的功能性膜材料、高性能工程塑料和生物可降解材料。在功能性膜材料方面，康辉新材在中高端 MLCC 离型基膜、偏光片离型保护基膜、OCA 离型基膜、环保 RPET 基膜、复合集流体基膜、锂电池制程保护膜、感光干膜用基膜、超薄电容膜等领域打破国外技术壁垒，持续解决新材料领域的“卡脖子”问题，具备行业一流的核心竞争能力与产业发展实力。

在高性能工程塑料方面，康辉新材拥有年产 66 万吨 PBT 工程塑料产能，是国内最大的 PBT 生产商，主要应用于汽车、电子电器、工业机械、纺织、光缆、聚合物合金和共混工业等产业领域。在生物可降解材料方面，康辉新材拥有基于自主技术国内单套最大的年产 3.3 万吨 PBAT 产能，应用于 PBS/PBAT 的食品级购物袋、餐具、吸管、地膜领域等绿色环保应用。在聚酯薄膜方面，康辉新材现有年产 61.1 万吨 BOPET 产能，另有 72.7 万吨/年功能性聚酯薄膜、19.4 亿平/年锂电池隔膜产能逐步建设投产。

## 2、产品与生产

### (1). 主要经营模式

适用 不适用

公司经营模式为采购原油及相关辅料，主要生产 PX 产品以及成品油与其他化工品，其中 PX 产品基本自用于公司 PTA 工厂的原料所需，生产出的 PTA 产品部分供公司聚酯工厂自用，其余销售给下游化纤领域客户用于生产聚酯化纤产品等；生产出各类聚酯产品后，将民用涤纶长丝销售给下游织造厂生产纺织品，将工业丝销售给建材企业、汽车零部件厂，将聚酯切片销售给纺丝企业，将 BOPET 薄膜出售给下游印刷、包装、电子等企业，将 PBT 树脂销售给下游汽车、电子、机械等企业。具体经营模式如下：

#### ①石油炼化行业

石油产品又称油品，以原油为原料，通过常减压、加氢裂化、重整等后续深加工，生产各种燃料油（汽油、煤油、柴油等）、润滑油、焦炭、石蜡、沥青、基本有机原料（乙烯、丙烯、丁烯等烯烃类产品，苯、甲苯、二甲苯等芳烃类产品、乙炔、萘），并在基本有机原料基础上合成的各类有机原料等。

#### ②PTA 行业

PTA 是重要的大宗有机原料之一，广泛用于与化学纤维、轻工、电子、建筑等国民经济的各个方面。国内市场中，PTA 的下游延伸产品主要是聚酯纤维，而聚酯纤维主要用于服装、家纺和产业用纺织品等领域。行业的主要经营过程是采购对二甲苯，通过相应生产设备进行氧化反应、三级结晶、干燥、加氢反应、五级结晶等工艺生产出 PTA，并销售给下游客户。

PTA 行业的盈利模式是通过生产 PTA 产品并销售获得利润。由于产品固定投资较大，提高企业盈利能力主要依靠降低单位产品固定成本。对于企业来说，主要是通过规模效应及采用良好的工艺技术及设备，完善的公用配套，提升生产安全及产品质量的稳定性，降低了生产成本，从而提升盈利水平。

#### ③涤纶行业

主要经营过程是采购石化产品 PTA、MEG 以及其他添加原料，通过相应生产设备进行缩聚反应，再通过纺丝、加弹等工艺过程生产涤纶长丝产品，并将产品销售给下游织造企业用以生产民用和产业用纺织品。

涤纶长丝行业的盈利模式是通过生产涤纶长丝并销售获得利润，由于产品固定成本较大，提高企业盈利能力主要依靠三个方面：降低单位产品固定成本、提高新品率和增加差别化产品。对于企业来说，主要通过提高新品率和走差别化产品路线，并提高产品附加值，提升企业整体盈利水平。

#### ④ 聚酯薄膜行业

主要经营过程是采购石化产品 PTA、MEG 以及其他添加剂，与涤纶行业的主要区别是设备及工艺路线不一样，涤纶产品通过设备拉膜形成涤纶丝，而聚酯薄膜行业是通过设备拉膜形成薄膜，从而导致下游客户群体不同。

聚酯薄膜行业的盈利模式是通过生产销售聚酯薄膜并销售获得利润，由于产品固定投资很大，提高企业盈利能力主要依靠两个方面：降低单位产品固定成本和开发新产品。对于企业来说，依托在行业十多年积累的尖端设备工艺、自有合成技术和自主研发能力，攻克各项技术难关，在中高端 MLCC 离型基膜、偏光片离型保护基膜、OCA 离型基膜、环保 RPET 基膜、复合集流体基膜、锂电池制程保护膜、感光干膜用基膜、超薄电容膜和 PBS 类生物可降解材料等领域打破国外技术壁垒，积极延伸拓展各类应用场景下的中高端材料业务。

#### ⑤ 工程塑料行业

主要经营过程是采购石化产品 PTA、BDO 以及其他添加剂，通过相应的生产设备聚合、挤压、粉碎和造粒等生产工艺生产的工程塑料，并将产品销售给下游客户。

工程塑料行业的盈利模式是通过生产销售塑料颗粒并销售获得利润，由于产品固定投资较大，提高企业盈利能力主要依靠两个方面：降低单位产品固定成本和开发新产品。对于企业来说，未来主要是通过规模优势继续抢占市场，并提高产品附加值，提升企业整体盈利水平。

### 报告期内调整经营模式的主要情况

适用  不适用

### (2). 主要产品情况

适用  不适用

产品	所属细分行业	主要上游原材料	主要下游应用领域	价格主要影响因素
成品油	石油炼化	原油	航空煤油、汽柴油等动力燃料	受原油等上游原料行情和下游需求的影响
PX	化学原料和化学制品制造业	原油	PTA	受原油等上游原料行情和下游需求的影响
乙烯	化学原料和化学制品制造业	原油	聚乙烯、乙二醇	受原油等上游原料行情和下游需求的影响
PTA	化学原料和化学制品制造业	PX	聚酯纤维、瓶级切片、膜级切片等	受原油和对二甲苯供给和下游需求的影响
涤纶长丝	聚酯纤维制造	PTA、MEG	广告灯箱布、土工布、运输带汽车纤维及轮胎子午线、服装家纺等	受原油等上游原料行情和下游纺织行业景气度影响
聚酯切片	聚酯纤维制造	PTA、MEG	纺丝	受原油等上游原料行情和下游需求的影响
BOPET	塑料制品制造	PTA、MEG	包装膜、绝缘膜、电容膜等	受原油等上游原料行情和下游需求的影响
PBT	塑料制品制造	PTA、BDO	汽车配件、电子电	受原油等上游原料

			器、航天材料等	行情和下游需求的影响
PBS/PBAT	塑料制品制造	PTA、BDO、己二酸	包装材料、收缩膜、农膜等	受原油等上游原料行情和下游需求的影响

### (3). 研发创新

√适用 □不适用

截至 2025 年底，公司累计持有专利 2039 项，其中报告期内取得新获批专利 363 项。

具体详细内容请见公司于 2026 年 4 月 15 日在上交所网站（www.sse.com.cn）披露的《2025 年度可持续发展报告》——“03 价值共生，匠心成就卓越”章节中的相关内容。

### (4). 生产工艺与流程

√适用 □不适用

报告期内，公司的主要产品及产品生产工艺流程未发生重大变化。

关于公司聚酯纤维领域等主营产品的生产工艺流程，具体内容请见公司《2016 年年度报告》第四节“经营情况讨论与分析”之“二、（四）化工行业经营性信息分析”之“生产工艺与流程”部分（第 33 页）。

关于公司 PTA 产业的生产工艺流程，请见公司《2018 年年度报告》第四节“经营情况讨论与分析”之“二、（四）化工行业经营性信息分析”之“生产工艺与流程”部分（第 39 页）。关于公司炼化及乙烯工程、PBAT 项目工艺流程，请见公司《2020 年年度报告》第四节“经营情况讨论与分析”之“二、（四）化工行业经营性信息分析”之“生产工艺与流程”部分（第 34 页）。

### (5). 产能与开工情况

√适用 □不适用

单位：亿元 币种：人民币

主要厂区或项目	设计产能	产能利用率 (%)	在建产能	在建产能已投资额	在建产能预计完工时间
苏州厂区涤纶长丝	180 万吨/年	100			
南通厂区民用丝	210 万吨/年	100			
宿迁厂区民用丝	20 万吨/年	100			
康辉营口厂区聚酯薄膜	38.6 万吨/年	100			
康辉营口厂区工程塑料	21 万吨/年	100			
康辉营口厂区 PBS 类生物可降解塑料项目	3.3 万吨/年	100			
大连厂区 PTA	1160 万吨/年	100			
大连厂区炼化项目	2000 万吨/年	100			
大连厂区乙烯项目	150 万吨/年	100			
康辉大连厂	/	/	45 万吨/年	28.62	已转固 3 条线，

区 PBS 类生物降解塑料					剩余 3 条线陆续投产中
康辉营口厂区锂电隔膜	/	/	4.4 亿平方米/年	11.40	已转固 1 条线, 剩余 3 条线陆续投产中
惠州厂区 PTA	500 万吨/年	100			
化工新材料配套化工项目	30 万吨/年己二酸	100			
年产 160 万吨高性能树脂及新材料项目	/	/	双酚 A、异丙醇、环氧乙烷、电子级 DMC (含 EC、EMC 和 DEC)、ABS 等	225.69	部分转固, 剩余装置陆续转固中
年产 80 万吨功能性聚酯薄膜、功能性塑料项目	/	/	一期项目拟建高端功能性聚酯薄膜 47 万吨/年装置 (合计 12 条线), 二期项目包括功能性薄膜改性 10 万吨/年装置、改性 PBT 15 万吨/年装置、改性 PBAT 8 万吨/年装置等。	51.71	项目已转固 7 条线, 剩余 5 条线将陆续转固
年产 60 万吨功能性聚酯薄膜、功能性薄膜及 30 亿平方米锂电隔膜项目	/	/	一期项目拟建 50 万吨/年聚酯薄膜生产线、10 万吨/年聚酯薄膜涂布生产线、15 亿平方米/年锂电池隔膜生产线及 6 亿平方米/年涂布生产线	82.55	部分转固, 剩余装置陆续转固中
新材料产业园二期项目	/	/	年产 60 万吨 BDO 及配套项目	68.49	项目处于试生产状态

**生产能力的增减情况**
 适用  不适用

**产品线及产能结构优化的调整情况**
 适用  不适用

**非正常停产情况**
 适用  不适用

**3、原材料采购**
**(1). 主要原材料的基本情况**
 适用  不适用

单位：万吨

主要原材料	采购模式	结算方式	价格同比变动比率 (%)	采购量	耗用量
原油	合约、现货	信用证、电汇	-21.41	2,203.30	2,206.87
PX	合约、现货	电汇、信用证、银行承兑汇票	-14.20	307.97	1,120.38
MEG	合约、现货	电汇		52.45	178.90
BDO	合约、现货	银行承兑汇票	-17.57	14.44	20.85

主要原材料价格变化对公司营业成本的影响：原材料采购价格与公司营业成本成正向关系。

**(2). 主要能源的基本情况**
 适用  不适用

主要能源	采购模式	结算方式	价格同比变动比率 (%)	采购量	耗用量
电力	市场化采购	按月结算		589,452.88 万度	998,922.29 万度
动力煤	市场化采购	按月结算		1,104.54 万吨	1,118.95 万吨
天然气	市场化采购	按月结算		44,939.96 万立方米	44,009.93 万立方米

主要能源价格变化对公司营业成本的影响主要能源价格与公司营业成本为正向关系，主要能源价格受国家政策、区域市场供需格局、供应稳定性等因素影响。

**(3). 原材料价格波动风险应对措施**
**持有衍生品等金融产品的主要情况**
 适用  不适用

**(4). 采用阶段性储备等其他方式的基本情况**
 适用  不适用

**4、产品销售情况**
**(1). 按细分行业划分的公司主营业务基本情况**
 适用  不适用

单位：万元 币种：人民币

细分行业	营业收入	营业成本	毛利率 (%)	营业收入比上年增减 (%)	营业成本比上年增减 (%)	毛利率比上年增减 (%)	同行业同领域产品毛利率情况
石油化工行业	19,148,269.02	16,605,907.91	13.28	-12.18	-15.11	3.01	/
其他行业	718,704.87	656,298.69	8.68	-55.28	-58.62	7.39	/

**(2). 按销售渠道划分的公司主营业务基本情况**
 适用  不适用

**会计政策说明**

适用 不适用

**5、 环保与安全情况**

**(1). 公司报告期内重大安全生产事故基本情况**

适用 不适用

**(2). 重大环保违规情况**

适用 不适用

**(五) 投资状况分析**

**对外股权投资总体分析**

适用 不适用

**1、 重大的股权投资**

适用 不适用

**2、 重大的非股权投资**

适用 不适用

**3、 以公允价值计量的金融资产**

适用 不适用

**证券投资情况**

适用 不适用

**证券投资情况的说明**

适用 不适用

**私募基金投资情况**

适用 不适用

## 衍生品投资情况

✓适用 □不适用

## (1). 报告期内以套期保值为目的的衍生品投资

✓适用 □不适用

单位：万元 币种：人民币

衍生品投资类型	初始投资金额	期初账面价值	本期公允价值变动损益	计入权益的累计公允价值变动	报告期内购入金额	报告期内售出金额	期末账面价值	期末账面价值占公司报告期末净资产比例 (%)
商品衍生品	50,488.54	16,541.66	18,306.26	-2,469.73	1,011,490.61	763,830.70	1,630.67	0.02
合计	50,488.54	16,541.66	18,306.26	-2,469.73	1,011,490.61	763,830.70	1,630.67	0.02
报告期内套期保值业务的会计政策、会计核算具体原则，以及与上一报告期相比是否发生重大变化的说明	公司根据《企业会计准则第 22 号——金融工具确认和计量》、《企业会计准则第 24 号——套期会计》、《企业会计准则第 37 号——金融工具列报》等相关规定及其指南，对期货套期保值业务进行相应核算和披露。报告期内，公司套期保值业务的会计政策和会计核算与上一报告期相比没有发生重大变化。							
报告期实际损益情况的说明	报告期损益影响 18,306.26 万元。							
套期保值效果的说明	原油与成品油的价格变动都会对炼厂的收益产生影响。根据实货持仓盘位，通过纸货保值手段对冲实货盘位，将价格波动风险控制一定规模。							
衍生品投资资金来源	自有资金							
报告期衍生品持仓的风险分析及控制措施说明（包括但不限于市场风险、流动性风险、信用风险、操作风险、法律风险等）	市场风险：风控部每日通过亏损限额监控和报告，在公司业务盈利大幅度减少或出现亏损时，及时采取应对措施等防止风险的进一步扩大，也采用风险价值（VaR）做风险敞口的量化指标。风险价值（VaR）指未来一天可能的最大亏损金额。 操作风险：交易授权管理（包含了品种、数量、期限等的授权），即是否在授权范围之内合规地进行经营，是否有超越授权的交易。							
已投资衍生品报告期内市场价格或产品公允价值变动的情况，对衍生品公允价值的分析应披露具体使用的方法及相关假设与参数的设定	根据交易需求可以通过报价机构（如 Platts、Argus）以及石油代理商的报价来分析最合适的公允价值。							
涉诉情况（如适用）	无							
衍生品投资审批董事会公告披	2025 年 4 月 17 日							

露日期（如有）	
衍生品投资审批股东会公告披露日期（如有）	2025 年 5 月 9 日

(2). 报告期内以投机为目的的衍生品投资

适用  不适用

其他说明：

无

#### 4、报告期内重大资产重组整合的具体进展情况

适用  不适用

#### (六) 重大资产和股权出售

适用  不适用

#### (七) 主要控股参股公司分析

适用  不适用

主要子公司及对公司净利润影响达 10% 以上的参股公司情况

适用  不适用

单位：亿元 币种：人民币

公司名称	公司类型	主要业务	注册资本	总资产	净资产	营业收入	营业利润	净利润
恒力炼化	子公司	制造业	175.96	1,526.96	437.00	2,185.42	72.33	54.78
恒力石化（大连）	子公司	制造业	58.90	304.97	123.73	709.32	9.07	6.23
恒力化纤	子公司	制造业	22.08	477.75	76.86	306.50	2.33	2.14

报告期内取得和处置子公司的情况

适用  不适用

公司名称	报告期内取得和处置子公司方式	对整体生产经营和业绩的影响
------	----------------	---------------

恒力石化（大连）化工有限公司	被吸收合并，注销	无重大影响
恒力（大连）建设工程服务有限公司	投资新设	无重大影响
上海恒耀晟辉实业有限公司	投资新设	无重大影响

#### 其他说明

√适用 □不适用

注：江苏恒力化纤股份有限公司包含其子公司江苏恒科新材料有限公司、南通腾安物流有限公司、江苏轩达高分子材料有限公司、江苏德力化纤有限公司、恒力期货有限公司、恒力恒新工贸（上海）有限公司、苏州苏盛热电有限公司、苏州丙霖贸易有限公司、四川恒力新材料有限公司、恒力新材料（宿迁）有限公司、苏州恒力化纤新材料有限公司、上海恒耀晟辉实业有限公司。

恒力石化（大连）有限公司包含其子公司恒力海运（大连）有限公司、Hengli Petrochemical Co. Limited、深圳市港晖贸易有限公司，苏州恒力久利销售有限公司，苏州恒力汇润进出口有限公司。

恒力石化（大连）炼化有限公司包含其子公司Hengli Petrochemical International Pte.Ltd.、Hengli Shipping International Pte.Ltd.、恒力能源（海南）有限公司、恒力油化（海南）有限公司、苏州恒力化工进出口有限公司、苏州恒力能化进出口有限公司、深圳市申钢贸易有限公司、上海金闵泰商贸有限公司、恒力炼化产品销售（大连）有限公司、恒力航油有限公司、恒力油化（苏州）有限公司、恒力能源（苏州）有限公司、苏州恒力化学高分子有限公司，南通恒力进出口有限公司、恒力（舟山）能化有限公司、恒力石化（大连）新材料科技有限公司、恒力石化公用工程（大连）有限公司、大连恒众特种材料有限公司，恒力化学（大连）有限公司、大连东北亚石化产品有限公司、大连东北亚能源有限公司。

#### （八）公司控制的结构化主体情况

√适用 □不适用

2025年12月31日，与本公司相关但未纳入本财务报表范围的结构化主体主要从事资产管理业务，对客户资产进行经营运作，为客户提供证券、期货及其它金融产品的投资管理服务，这类结构化主体在2025年12月31日的资产总额为38,067.17万元。

## 六、公司关于公司未来发展的讨论与分析

### (一) 行业格局和趋势

√适用 □不适用

#### 1、石化行业

(1) 行业加快向绿色低碳转型，推进数智化绿色化双轨并行

在“双碳”目标下，石化行业通过清洁生产技术改造、资源集约化利用及循环经济模式等方式不断深化绿色发展。加快 CCUS 技术示范应用，探索制氢尾气及催化裂化烟气二氧化碳直接转化、二氧化碳干重整、二氧化碳加氢制油品等创新路径，显著降低全产业链碳排放强度。

加快 5G、大数据、人工智能等新一代信息技术与石化化工行业深度融合，不断增强化工过程数据获取能力，丰富企业生产管理、工艺控制、产品流向等方面的数据，畅联生产运行信息数据“孤岛”，构建生产经营、市场和供应链等分析模型，强化全过程一体化管控，提升数字孪生创新应用普及率，加快数字化转型，实现组织架构优化、动态精准服务、辅助管理决策等管理模式创新，提升本质安全，提升企业经营管理能力。

(2) 高端化工新材料市场广阔

高端化工材料国产化窗口开启，国产替代提速。紧紧围绕新能源汽车、新一代信息技术、半导体、航空航天、轨道交通、节能环保、大健康等战略性新兴产业对化工材料的需求，加快先进适用技术改造提升，加大延链、补链及强链的力度，提升产品精细化、专用化、系列化水平。随下游行业发展，化工新材料未来市场发展空间广阔。

#### 2、PTA 行业

我国是 PTA 最大的生产和消费国，全球产能向中国集聚。在产业链一体化的竞争格局之下，产能高度集中，头部效应强化，PTA 行业龙头企业单套装置规模、生产运行稳定、物耗能耗和产品质量方面均具有较强的市场竞争力，成本与效率的差异叠加工艺迭代推动能效跃升，行业能效标杆持续上移，加速 PTA 行业落后产能的淘汰，未来行业集中度将进一步提升。

#### 3、聚酯化纤行业

化纤工业是纺织产业链稳定发展和持续创新的核心支撑，是国际竞争优势产业，是新材料产业重要组成部分，在现代化产业体系建设中担任重要角色。化纤产业正加快向高端化、智能化、绿色化、品牌化发展：

提高常规纤维附加值、提升高性能纤维生产应用水平、加快生物基化学纤维和可降解纤维材料发展，开发高品质差别化产品，加强应用技术开发。

加强智能装备研发应用，推进大集成、低能耗智能物流、自动落筒、自动包装等装备研发及应用。加快涤纶加弹设备自动生头装置及在线质量监测系统的研发及应用，提高涤纶、氨纶、锦纶的纺丝、卷绕装备智能化水平。推动新兴数字技术的应用，提升企业研发设计、生产制造、仓储物流等产业链各环节数字化水平。打造主数据、实时数据、应用程序、标识解析、管理信息系统、商务智能一体化集成的工业互联网平台，推动产业链上下游企业通过工业互联网平台实现资源数据共享，加强供需对接，促进全产业链协同开发和协同应用。

优化能源结构，加强清洁生产技术改造及重点节能减排技术推广，推进节能低碳发展。提高循环利用水平，推动废旧纺织品高值化利用的关键技术突破和产业化发展，加快再生化学纤维产业结构优化和企业升级等。

以技术为核心，以需求为导向，增加优质产品供给，培育纤维知名品牌，提升消费者对中国纤维和企业品牌的认知度，推进中国纤维及企业品牌的国际化等。

### (二) 公司发展战略

√适用 □不适用

**总体发展战略：**致力于为社会提供优质纤维，以创造美好生活为己任，始终在“什么时代做什么事”时代观的引领下，牢固树立“创新、协调、绿色、共享”的发展理念，坚守“志恒力久，品质赢天下”的经营理念 and “人性化、科学化、制度化、专业化”的管理理念，努力塑造“团结、诚信、稳健、创新”的企业精神，增强产业创新能力，优化产业结构，推进公司向高端化、智能化、绿色化、一体化和国际化发展。

**1、坚定不移地走“完善上游、强化下游”的发展战略：**一方面，持续强化上游以“炼化+乙烯+煤化”为产业载体的“大化工”平台基础支撑与发展平台作用，积极实施“补链强链”和“研发创新”，为未来下游各类新材料业务的持续拓展预留空间，铺设路径。另一方面，做深、做精下游产业，巩固传统市场优势，对标“新消费”和“硬科技”发展与升级的重点新材料突破性领域，持续开辟具有规模优势和领先水平的新材料业务增长点，向着世界一流全产业链石化新材料企业的发展方向不断迈进。

**2、坚定不移地走横向一体化发展战略：**专注丰富产品规格，扩大产能规模，通过研发、技术及创新能力的提升，实行产品差异化，力争实现“产业基地化、生产规模化、产品精细化、技术专业化管理科学化”的产业发展目标。

### (三) 经营计划

适用  不适用

2026年作为“十五五”规划的开局之年，管理层将紧扣“解放思想再出发、真抓实干闯新路”中心思想，用“闯”的精神、“创”的劲头、“干”的作风，锚定高质量发展目标，统筹推进市场拓展、精益运营和体系保障等重点任务，凝聚全员合力，全力实现公司高质量发展与年度经营目标。全年重点工作将围绕以下几个方面展开：

#### 1、锚定目标凝心聚力，双轮驱动市场布局

紧扣经营目标与关键绩效指标，践行“以销定产、以产促销”策略和“客户中心、市场导向”理念，发扬协作奋斗文化，打破固有思维，以高效协同推动目标落地。国内市场打通线上线下渠道，扩大覆盖与品牌影响力；国际市场依托全产业链及海外平台优势，优化贸易体系与效益。

#### 2、筑牢核心竞争根基，精益赋能运营保障

品质、成本、快速反应是企业生存的基本法则，公司持续推动运营模式全面升级。在品质上，建立全价值链质量监控体系，推动质量管理从“符合标准”迈向“超越期望”；在成本上，通过数字化精益管理，消除隐形成本，从“节流降本”升级为“系统创效”；在快速反应上，构建“端到端”业务可视化体系，提升对市场波动的预判与敏捷反应能力。同时，围绕装置“安稳长满优”运行目标，构建以预防为核心、标准化与智能化深度融合的保养体系，构建技术合作生态，筑牢生产运行根基。

#### 3、聚焦主业深耕细作，推动产业高端化与差异化发展

公司坚持“坚守主业、长期主义”，以炼化、石化及新材料为核心，持续聚焦“优化赋能、精益运营”，通过激发组织创新活力、突破核心工艺瓶颈、引入先进节能手段及加强全厂能量协同等，系统提升资源利用效率与整体运行效益。聚酯新材料板块坚持市场导向与销售牵引，强化产销联动，动态优化产品布局；在系统提升全线产品品质、巩固高端市场与优质客户的同时，持续推动技术创新与产品迭代，深耕差异化赛道，深化节能降耗与成本管控，不断提升运营效益与整体竞争力。

#### 4、健全六大支撑体系，强化风控护航发展

为保障战略落地，公司将全面夯实安全环保、金融财务、人才建设、质量管理、数智化转型及企业文化六大核心体系。通过压实全员安全责任、构建资金风险闭环、实施精准人才战略以及培育数据驱动文化，全方位提升组织效能。同时，进一步强化法务与内审协同，深化全流程合规审查与内控评价，筑牢风险防线，为高质量发展提供坚实的系统性保障。

### (四) 可能面对的风险

适用  不适用

#### 1、宏观经济波动风险

公司业务领域涉及的产品与国计民生密切相关，行业发展与国民经济景气程度联动性较高。我国国民经济、出口政策、消费需求等宏观环境的变化，一定程度上影响着行业开工率、产品价格、盈利能力等。公司密切关注宏观经济形势及市场动态，及时做出预判，调整经营策略，最大限度降低宏观经济波动带来的风险。

#### 2、原材料价格波动的风险

公司的生产经营受上游原料特别是原油和煤炭的价格变化的影响较大，如果公司的库存和采购管理、下游产品市场的价格调整不能有效降低或消化原材料价格波动的影响，将可能对公司的经营生产及业绩产生不利影响。公司将持续关注原材料的市场变化，持续开展动态分析和研判，选择合适的采购时机，控制原料采购价格的波动幅度，有效控制采购成本；加强市场营销管理，降低原材料波动给公司带来的不利影响。

### 3、汇率风险

若人民币持续大幅波动，将对公司汇兑损益、外币计价出口产品价格、原料价格等经营性因素产生较大不确定性影响。公司灵活采用远期外汇合约等方式建立并完善汇率对冲机制，降低外币收付款金额，从而减少因汇率变动对公司盈利能力产生影响。

### 4、环保和安全风险

实现高标准的安全生产与环保运行是企业的生命线、效益线和风景线。环保和安全问题仍是企业风险管控的重中之重。一直以来，公司坚持“安全第一、预防为主、综合治理”的方针，强化本质安全管理，全面落实企业安全主体责任，深化安全标准化和 HSE 体系管理工作，不断提升安全生产科技创新与风险管控能力。规范事故应急管理工作，建立应急管理体系，预防和减少突发事件的风险，提高应对突发事件的能力。随着环保意识的增强及政府环保要求趋严，公司积极将绿色低碳生产融入企业发展，加大环保投入，以满足今后可能日趋严格的环保法律、法规和规定的要求。

## (五)其他

适用 不适用

七、公司因不适用准则规定或国家秘密、商业秘密等特殊原因，未按准则披露的情况和原因说明

适用 不适用

## 第四节 公司治理、环境和社会

### 一、公司治理相关情况说明

适用 不适用

公司严格遵照《公司法》、《证券法》、《上海证券交易所股票上市规则》等法律、法规、规范性文件的要求，不断完善公司治理结构，建立健全股东会、董事会等各项管理制度，规范公司运作，形成了权力机构、决策机构与经营层之间的权责分明、各司其职、有效制衡、科学决策、协调运作的法人治理结构，保障股东会、董事会的决策权有效实施，确保管理层经营管理高效、合规。公司董事会下设战略与可持续发展、审计、提名、薪酬与考核四个专门委员会，为董事会重大决策提供咨询、建议，保证董事会议事和决策专业化、高效化。公司持续关注监管法律法规新变化，切实贯彻落实监管新政策、新要求，不断夯实风险防控、扎实推进内控管理，高质量开展信息披露，遵循真实、准确、完整、及时、公平的原则，缩小内幕知情人范围，确保所有股东公平获取信息。积极主动开展投资者关系管理工作，以诚信、开放的态度公平对待所有投资者。推进 ESG 体系建设，努力履行社会责任，切实维护公司及全体股东的合法权益，确保公司持续稳定的发展。

公司治理与法律、行政法规和中国证监会关于上市公司治理的规定是否存在重大差异；如有重大差异，应当说明原因

适用 不适用

### 二、公司控股股东、实际控制人在保证公司资产、人员、财务、机构、业务等方面独立性的具体措施，以及影响公司独立性而采取的解决方案、工作进度及后续工作计划

适用 不适用

公司严格按照《公司法》、《公司章程》等法律法规和规章制度规范运作，在资产、人员、财务、机构、业务方面均与控股股东、实际控制人相互独立。公司董事、高级管理人员均严格按照相应规定选举和聘任，公司拥有独立的人事及薪酬管理体系，高级管理人员在控股股东、实际控制人或者其控制的企业未担任除董事、监事以外的职务。公司资产独立完整、权属清晰，具有完备的所有权和管理权。公司设立独立的财务部门，配备专职的财务人员，具备独立的财务核算系统和规范的财务管理制度，不存在控股股东及其他关联方非经营性占用公司资金和资产的情况。公司的股东会、董事会、内部机构的设立与运作均与控股股东及实际控制人保持独立关系。公司具有独立完整的业务体系及自主经营、独立决策能力，与控股股东、实际控制人及其控制的其他单位不存在同业竞争情形。

控股股东、实际控制人及其控制的其他单位从事与公司相同或者相近业务的情况，以及同业竞争或者同业竞争情况发生较大变化对公司的影响、已采取的解决措施、解决进展以及后续解决计划

适用 不适用

### 三、董事和高级管理人员的情况

#### (一) 现任及报告期内离任董事和高级管理人员持股变动及薪酬情况

√适用 □不适用

单位：股

姓名	职务	性别	年龄	任期起始日期	任期终止日期	年初持股数	年末持股数	年度内股份增 减变动量	增减变动原 因	报告期内从 公司获得的 税前薪酬总 额（万元）	是否在公司 关联方获取 薪酬
范红卫	董事长	女	59	2025-08-21	2028-08-21	791,494,169	791,494,169	-	/	120	否
李晓明	董事、总经理	男	45	2025-08-21	2028-08-21	5,900	5,900	-	/	125.57	否
李峰	董事、副总经理、 董事会秘书	男	47	2025-08-21	2028-08-21	-	-	-	/	132.51	否
柳敦雷	董事、副总经理	男	54	2025-08-21	2028-08-21	-	-	-	/	131.14	否
龚滔	董事	男	46	2025-08-21	2028-08-21	-	-	-	/	107.57	否
刘俊	独立董事	男	62	2025-08-21	2028-08-21	-	-	-	/	20	否
邬永东	独立董事	男	46	2025-08-21	2028-08-21	-	-	-	/	20	否
薛文良	独立董事	男	47	2025-08-21	2028-08-21	-	-	-	/	20	否
刘千涵	副总经理	男	49	2025-08-21	2028-08-21	-	-	-	/	116.60	否
刘雪芬	副总经理、财务 总监	女	54	2025-08-21	2028-08-21	-	-	-	/	157.66	否
张文宇	副总经理	男	51	2025-08-21	2028-08-21	-	-	-	/	71.82	否
黄旭东	副总经理	男	59	2025-08-21	2028-08-21	-	-	-	/	115.79	否
合计	/	/	/	/	/	791,500,069	791,500,069	-	/	1,138.66	/

注：表格中合计数与各明细相加之和在尾数上如有差异，系四舍五入产生的尾差。

姓名	主要工作经历
范红卫	1967年出生，中国国籍，无境外永久居留权，大专学历。1994年5月至2001年12月担任吴江化纤织造厂有限公司总经理；2002年1月至今担任恒力集团有限公司董事；2002年11月至2011年8月担任江苏恒力化纤有限公司董事；2011年8月至2016年3月担任江苏恒力化纤股份有限公司副董事长、总经理；2016年3月至2023年8月担任江苏恒力化纤股份有限公司董事长。2016年3月至2022年12月任公司董事长兼总经理；2022年12月至今任公司董事长。

李晓明	1981 年出生，中国国籍，无境外永久居留权，本科学历，高级工程师。历任恒力石化（大连）炼化有限公司车间主任、总经理助理、副总经理；2018 年 3 月至 2018 年 10 月担任恒力石化（大连）炼化有限公司润滑油车间主任；2018 年 10 月至 2022 年 3 月担任恒力石化（大连）炼化有限公司总经理助理；2022 年 3 月至 2025 年 1 月担任恒力石化（大连）炼化有限公司副总经理。2025 年 1 月至今担任公司总经理，2025 年 3 月至今担任公司董事。
李峰	1979 年出生，中国国籍，无境外永久居留权，硕士研究生学历，高级经济师，中国上市公司协会第三届并购融资委员会委员。历任江苏恒力化纤有限公司项目经理、办公室主任、副总经理；2011 年 8 月至 2016 年 3 月担任江苏恒力化纤股份有限公司副总经理、董事会秘书；2016 年 3 月至今担任江苏恒力化纤股份有限公司董事、副总经理；2016 年 3 月至今任公司董事、副总经理、董事会秘书。
龚滔	1980 年出生，中国国籍，无境外永久居留权，硕士研究生学历。曾任翔鹭石化（厦门）有限公司技术员，浙江逸盛石化有限公司班长，汉邦（江阴）石化有限公司工程师；2011 年 2 月至 2015 年 5 月任恒力石化（大连）有限公司主任、经理；2015 年 5 月至 2024 年 4 月任恒力石化（大连）有限公司副总经理；2024 年 4 月至今任恒力石化（大连）有限公司执行董事、总经理。2018 年 3 月至今任公司董事。
柳敦雷	1972 年出生，中国国籍，无境外永久居留权，本科学历。曾任青岛高合有限公司总经理助理、经理；历任江苏恒力化纤有限公司长丝部 A 区 FDY 工程师、车间主任、长丝部 E 区经理；2012 年 8 月至今担任江苏恒科新材料有限公司总经理；2016 年 3 月至今任公司副总经理；2018 年 3 月至今任公司董事、副总经理。
刘俊	1964 年出生，中国国籍，无境外永久居留权，博士。曾任南京师范大学副教授、教授、副院长，挂职扬州市中级人民法院任党组成员、副院长、审判委员会委员、审判员。现任南京师范大学法学院教授。2022 年 4 月至今任公司独立董事。
邬永东	1980 年出生，中国国籍，无境外永久居留权，本科学历，中国注册会计师。曾任天健会计师事务所（特殊普通合伙）高级项目经理、瑞华会计师事务所（特殊普通合伙）浙江分所授薪合伙人、杭州顺网科技股份有限公司内审总监兼董事、浙江创课网络有限公司财务总监。现任杭州捷瑞智能装备股份有限公司财务总监。2022 年 4 月至今任公司独立董事。
薛文良	1979 年出生，中国国籍，无境外永久居留权，博士，曾任东华大学纺织学院副研究员、硕士生导师，现任东华大学纺织学院教授、博士生导师。2022 年 4 月至今任公司独立董事。
刘千涵	1977 年出生，中国国籍，无境外永久居留权，硕士研究生学历。历任江苏恒力化纤有限公司业务代表、销售副经理、销售经理；2010 年 9 月至今任江苏恒力化纤股份有限公司副总经理；现任公司副总经理。
刘雪芬	1972 年出生，中国国籍，无境外永久居留权，大专学历。曾任吴江丝绸试样厂出纳会计；建设银行盛泽支行柜员、信贷员、会计主管；2004 年 4 月至 2012 年 4 月任江苏恒力化纤股份有限公司审计部经理；2012 年 4 月至今任恒力石化（大连）有限公司财务总监；2016 年 5 月至 2018 年 3 月任公司监事；现任公司副总经理兼财务总监。
张文字	1975 年出生，中国国籍，无境外永久居留权，大专学历。历任江苏恒科新材料有限公司销售经理、江苏恒力化纤股份有限公司销售总监；现任江苏恒力化纤股份有限公司副总经理；公司副总经理。
黄旭东	1967 年出生，中国国籍，无境外永久居留权，本科学历，高级工程师。历任海南炼化化工有限公司发展计划部副部长、销售部副部长、恒力石化（大连）炼化有限公司副总经理；2015 年 9 月至今担任恒力石化（大连）炼化有限公司副总经理。2025 年 1 月至今担任公司副总经理。

其它情况说明

√适用 □不适用

1、董事、高级管理人员在报告期内从公司获得的税前报酬总额，仅统计其在任期间的报酬情况。

2、公司于2025年8月5日、2025年8月21日分别召开第九届董事会第二十九次会议、2025年第二次临时股东大会审议通过了《关于选举第十届董事会非独立董事候选人的议案》《关于选举第十届董事会独立董事候选人的议案》《关于修订<公司章程>及其附件的议案》，选举范红卫、李晓明、李峰、柳敦雷、龚滔、刘俊、薛文良、邬永东为公司董事，不再设立监事会。

2025年8月21日，公司第十届董事会第一次会议审议通过相关议案，聘任李晓明为公司总经理，聘任李峰为公司副总经理兼董事会秘书，聘任刘雪芬为公司副总经理兼财务总监，聘任柳敦雷、刘千涵、张文宇、黄旭东为公司副总经理。

相关内容详见公司分别于2025年8月6日、2025年8月22日、2025年8月23日在指定信息披露媒体刊登的《第九届董事会第二十九次会议决议公告》（公告编号：2025-042）、《2025年第二次临时股东大会决议公告》（公告编号：2025-051）、《第十届董事会第一次会议决议公告》（公告编号：2025-052）等。

**(二) 现任及报告期内离任董事和高级管理人员的任职情况**
**1、 在股东单位任职情况**

√适用 □不适用

任职人员姓名	股东单位名称	在股东单位担任的职务	任期起始日期	任期终止日期
范红卫	恒力集团有限公司	董事	2014年1月	
范红卫	海来得国际投资有限公司	董事	2014年1月	
范红卫	德诚利国际集团有限公司	董事	2014年1月	
范红卫	恒能投资（大连）有限公司	执行董事	2017年1月	
范红卫	恒峰投资（大连）有限公司	执行董事	2017年1月	
范红卫	苏州华尔投资有限公司	监事	2014年1月	
范红卫	苏州圣伦投资有限公司	监事	2014年1月	
在股东单位任职情况的说明	苏州华尔投资有限公司、苏州圣伦投资有限公司为公司二级股东			

**2、 在其他单位任职情况**

√适用 □不适用

任职人员姓名	其他单位名称	在其他单位担任的职务	任期起始日期	任期终止日期
范红卫	苏州同里湖会议中心有限公司	监事	2015年4月	
范红卫	吴江华毅投资有限公司	监事	2014年1月	
范红卫	江苏博雅达纺织有限公司	董事	2014年1月	2025年9月
范红卫	苏州康联投资有限公司	监事	2014年10月	
范红卫	苏州昊澜投资有限公司	监事	2014年10月	
范红卫	苏州淳道投资有限公司	监事	2014年10月	
范红卫	苏州汉慈投资有限公司	监事	2014年10月	
范红卫	苏州中坤投资有限公司	监事	2014年10月	
范红卫	吴江化纤织造厂有限公司	监事	2014年1月	
范红卫	恒力进出口有限公司	监事	2014年1月	
范红卫	吴江天诚置业有限公司	监事	2014年1月	2025年9月
范红卫	苏州康嘉物业管理有限公司	监事	2014年1月	
范红卫	苏州恒力置业有限公司	监事	2014年1月	2025年9月
范红卫	苏州吴江同里湖旅游度假区村股份有限公司	董事	2015年7月	
范红卫	营口恒汉投资有限公司	监事	2014年1月	
范红卫	恒力投资（营口）有限公司	监事	2014年6月	
范红卫	营口康辉投资有限公司	监事	2014年6月	
范红卫	营口力顺置业有限公司	监事	2014年7月	
范红卫	营口力达置业有限公司	监事	2014年7月	
范红卫	营口力港置业有限公司	监事	2014年7月	
范红卫	紫电国际投资有限公司	董事	2014年1月	
范红卫	苏州恒力智能科技有限公司	监事	2017年7月	

	司			
范红卫	四川恒力地产有限公司	执行董事	2019年11月	
范红卫	上海源园教育科技有限公司	董事	2020年8月	
范红卫	南通德基混凝土有限公司	董事	2024年8月	
李峰	苏州一开统计事务所有限公司	监事	2015年5月	
邬永东	杭州捷瑞智能装备股份有限公司	财务总监	2021年12月	
在其他单位任职情况的说明				

### (三) 董事、高级管理人员薪酬情况

适用  不适用

董事、高级管理人员薪酬的决策程序	董事、高级管理人员薪酬方案由董事会薪酬与考核委员会制定，明确薪酬确定依据和具体构成。高级管理人员薪酬方案由董事会批准。董事薪酬方案由股东会决定。
董事在董事会讨论本人薪酬事项时是否回避	是
薪酬与考核委员会或独立董事专门会议关于董事、高级管理人员薪酬事项发表建议的具体情况	薪酬与考核委员会通过了解公司主要财务指标和经营目标完成情况，审查公司董事和高管个人述职报告等资料，对公司董事、高管人员年度履职情况进行了考评，召开会议审核其薪酬方案，认为薪酬方案合理，管理团队薪酬符合市场化薪资。
董事、高级管理人员薪酬确定依据	根据公司每年度整体经营状况、以前年度的年薪水平，对比同类上市公司和同行业其他公司董事、高管薪酬水平确定。基本薪酬根据管理岗位的主要范围、职责、重要性及能力等因素确定；绩效薪酬与公司年度经营绩效、个人业绩挂钩。
董事和高级管理人员薪酬的实际支付情况	已按绩效考评结果支付完毕，详见“现任及报告期内离任董事和高级管理人员持股变动及薪酬情况”。
报告期末全体董事和高级管理人员实际获得的薪酬合计	1,138.66 万元
报告期末全体董事和高级管理人员实际获得薪酬的考核依据和完成情况	已完成。公司根据《董事会薪酬与考核委员会实施细则》及内部绩效考核标准与程序，对董事和高级管理人员进行绩效考核并确认具体薪酬。
报告期末全体董事和高级管理人员实际获得薪酬的递延支付安排	不适用
报告期末全体董事和高级管理人员实际获得薪酬的止付追索情况	不适用

### (四) 公司董事、高级管理人员变动情况

适用  不适用

### (五) 近三年受证券监管机构处罚的情况说明

适用  不适用

**(六) 其他**
 适用  不适用

**四、董事履行职责情况**
**(一) 董事参加董事会和股东会的情况**

董事姓名	是否独立董事	参加董事会情况						参加股东会情况
		本年应参加董事会次数	亲自出席次数	以通讯方式参加次数	委托出席次数	缺席次数	是否连续两次未亲自参加会议	出席股东会的次数
范红卫	否	9	9	3	0	0	否	5
李晓明	否	7	7	2	0	0	否	4
李峰	否	9	9	3	0	0	否	5
柳敦雷	否	9	9	3	0	0	否	5
龚滔	否	9	9	3	0	0	否	5
刘俊	是	9	9	7	0	0	否	5
薛文良	是	9	9	7	0	0	否	5
邬永东	是	9	9	7	0	0	否	5

连续两次未亲自出席董事会会议的说明

 适用  不适用

年内召开董事会会议次数	9
其中：现场会议次数	1
通讯方式召开会议次数	5
现场结合通讯方式召开会议次数	3

**(二) 董事对公司有关事项提出异议的情况**
 适用  不适用

**(三) 其他**
 适用  不适用

**五、董事会下设专门委员会情况**
 适用  不适用

**(一) 董事会下设专门委员会成员情况**

专门委员会类别	成员姓名
审计委员会	邬永东、刘俊、龚滔
提名委员会	刘俊、薛文良、柳敦雷
薪酬与考核委员会	薛文良、邬永东、李峰
战略与可持续发展委员会	范红卫、李晓明、薛文良

**(二) 报告期内审计委员会召开6次会议**

召开日期	会议内容	重要意见	其他履行
------	------	------	------

		和建议	职责情况
2025年3月25日	召开第二次年审沟通会,就年审会计师拟对公司财务会计报表出具的初步审计意见等事项发表意见	无	无
2025年4月15日	审议《公司2024年度财务会计报表》《董事会审计委员会关于2024年度审计工作的总结报告》《公司2024年度内部控制评价报告》《续聘会计师事务所的议案》《2024年年度报告及其摘要》《董事会审计委员会2024年度对会计师事务所履行监督职责情况的报告》等事项并出具书面审核意见	无	无
2025年4月21日	审议《公司2025年第一季度财务会计报表》《2025年第一季度报告》并出具书面审核意见	无	无
2025年8月21日	审议《公司2025年半年度财务会计报表》《2025年半年度报告》并出具书面审核意见	无	无
2025年10月27日	审议《公司2025年第三季度财务会计报表》《2025年第三季度报告》并出具书面审核意见	无	无
2025年12月1日	召开2025年年报第一次年审沟通会	无	无

### (三) 报告期内提名委员会召开4次会议

召开日期	会议内容	重要意见和建议	其他履行职责情况
2025年1月26日	审议《关于聘任公司总经理的议案》《关于聘任公司副总经理的议案》	无	无
2025年3月10日	审议《关于选举李晓明先生为公司第九届董事会非独立董事的议案》	无	无
2025年8月4日	审议《关于选举第十届董事会非独立董事候选人的议案》《关于选举第十届董事会独立董事候选人的议案》	无	无
2025年8月21日	审议《关于聘任公司总经理的议案》《关于聘任公司董事会秘书的议案》《关于聘任公司副总经理、财务总监的议案》	无	无

### (四) 报告期内薪酬与考核委员会召开3次会议

召开日期	会议内容	重要意见和建议	其他履行职责情况
2025年4月15日	审议《关于公司2024年度董事、高级管理人员薪酬的议案》	无	无
2025年4月30日	审议《关于调整公司第六期员工持股计划相关事项的议案》	无	无
2025年8月5日	审议《关于公司第十届董事会董事薪酬方案的议案》	无	无

### (五) 报告期内战略与可持续发展委员会召开2次会议

召开日期	会议内容	重要意见和建议	其他履行职责情况
2025年4月15日	审议《2024年度可持续发展报告》	无	无
2025年8月15日	审议《关于全资子公司之间吸收合并的议案》	无	无

### (六) 存在异议事项的具体情况

适用 不适用

## 六、审计委员会发现公司存在风险的说明

适用 不适用

审计委员会对报告期内的监督事项无异议。

## 七、报告期末母公司和主要子公司的员工情况

### (一) 员工情况

母公司在职员工的数量	32
主要子公司在职员工的数量	33,938
在职员工的数量合计	37,368
母公司及主要子公司需承担费用的离退休职工人数	227
专业构成	
专业构成类别	专业构成人数
生产人员	26,312
销售人员	219
技术人员	7,177
财务人员	234
行政人员	1,190
其他人员	2,236
合计	37,368
教育程度	
教育程度类别	数量（人）
博士	11
硕士	284
本科	6,415
大专及以下	30,658
合计	37,368

### (二) 薪酬政策

适用 不适用

公司参照内、外部劳动力市场状况、地区差异及行业差异、员工岗位价值等建立合法、规范、有效的薪酬职级体系，以“对外具有竞争性、对内具有公平性、保护员工发展空间”为原则，以职责、能力、绩效贡献等因素为标准，定级定薪。各下属公司根据其业务范围、所属行业、所属区域等细化和执行适合其自身发展的具体薪酬方案、晋升通道及考核指标。

公司薪酬福利主要包括基本工资、岗位工资、工龄工资、计件工资、奖金、加班工资、夜班津贴、管理津贴、技能津贴等，公司为员工缴纳五险一金，为员工提供免费入职体检，免费工作餐，节假日福利津贴、生日蛋糕等，年度薪酬增长按照市场对标与公司薪资范围确定，年度奖金基于公司业绩与员工个人表现分配。通过公平、合理、有竞争力的薪酬体系吸引并留住优秀人才，使员工有归属感、认同感，激励员工的责任心和积极性，促进企业价值与员工价值共同提升。

### (三) 培训计划

适用 不适用

具体请见公司于2026年4月15日在上交所网站（[www.sse.com.cn](http://www.sse.com.cn)）披露的《2025年度可持续发展报告》-“04 以人为本·共筑责任未来”章节中的相关内容。

#### (四) 劳务外包情况

适用  不适用

劳务外包的工时总数	117,792
劳务外包支付的报酬总额（万元）	400.88

### 八、利润分配或资本公积金转增预案

#### (一) 现金分红政策的制定、执行或调整情况

适用  不适用

《公司章程》中明确了利润分配的相关政策，规定了现金分红决策机制、具体条件与比例，差异化现金分红政策及审议程序等。报告期内公司严格执行既定的利润分配政策，符合公司章程及相关法律法规的规定，分红标准和比例明确清晰，履行了相关的决策程序，进一步强化了回报股东的意识，维护了中小股东的合法权益。

#### (二) 现金分红政策的专项说明

适用  不适用

是否符合公司章程的规定或股东会决议的要求	<input checked="" type="checkbox"/> 是 <input type="checkbox"/> 否
分红标准和比例是否明确和清晰	<input checked="" type="checkbox"/> 是 <input type="checkbox"/> 否
相关的决策程序和机制是否完备	<input checked="" type="checkbox"/> 是 <input type="checkbox"/> 否
独立董事是否履职尽责并发挥了应有的作用	<input checked="" type="checkbox"/> 是 <input type="checkbox"/> 否
中小股东是否有充分表达意见和诉求的机会，其合法权益是否得到了充分保护	<input checked="" type="checkbox"/> 是 <input type="checkbox"/> 否

(三) 报告期内盈利且母公司可供股东分配利润为正，但未提出现金利润分配方案预案的，公司应当详细披露原因以及未分配利润的用途和使用计划

适用  不适用

#### (四) 本报告期利润分配及资本公积金转增股本预案

适用  不适用

单位：元 币种：人民币

每 10 股送红股数（股）	0
每 10 股派息数（元）（含税）	2.9
每 10 股转增数（股）	0
现金分红金额（含税）【注】	2,604,466,920.82
合并报表中归属于上市公司普通股股东的净利润	7,074,582,387.53
现金分红金额占合并报表中归属于上市公司普通股股东的净利润的比率（%）	36.81
以现金方式回购股份计入现金分红的金额	0
合计分红金额（含税）	2,604,466,920.82
合计分红金额占合并报表中归属于上市公司普通股股东的净利润的比率（%）	36.81

注：公司分别于 2025 年 8 月 21 日、2025 年 9 月 9 日召开了第十届董事会第一次会议、2025 年第三次临时股东会审议通过了《2025 年半年度利润分配方案》，向全体股东每股派发现金红利 0.08

元（含税），总额为 563,127,982.88 元（含税）。2025 年半年度现金分红已于 2025 年 9 月 24 日完成派发。

综上所述，表中现金分红金额共计 2,604,466,920.82 元（含税），包含 2025 年半年度分红 563,127,982.88 元（含税）及本次拟派发的现金分红 2,041,338,937.94 元（含税）。

#### (五) 最近三个会计年度现金分红情况

适用  不适用

单位：万元 币种：人民币

最近三个会计年度累计现金分红金额（含税）(1)	964,356.67
最近三个会计年度累计回购并注销金额(2)	0
最近三个会计年度现金分红和回购并注销累计金额(3)=(1)+(2)	964,356.67
最近三个会计年度年均净利润金额(4)	700,758.48
最近三个会计年度现金分红比例（%）(5)=(3)/(4)	137.62
最近一个会计年度合并报表中归属于上市公司普通股股东的净利润	707,458.24
最近一个会计年度母公司报表年度末未分配利润	669,951.08

### 九、公司股权激励计划、员工持股计划或其他员工激励措施的情况及其影响

#### (一) 相关激励事项已在临时公告披露且后续实施无进展或变化的

适用  不适用

事项概述	查询索引
新增第六期员工持股计划资产管理机构	详见公司于 2025 年 2 月 20 日在上交所网站披露的《恒力石化关于新增第六期员工持股计划资产管理机构完成的公告》（公告编号：2025-008）
调整公司第六期员工持股计划相关事项	详见公司于 2025 年 5 月 1 日在上交所网站披露的《关于调整公司第六期员工持股计划相关事项的公告》（公告编号：2025-032）《恒力石化股份有限公司第六期员工持股计划（草案）（修订稿）》《恒力石化股份有限公司第六期员工持股计划管理办法（修订稿）》
第三期员工持股计划存续期届满暨终止	详见公司于 2025 年 6 月 28 日在上交所网站披露的《关于第三期员工持股计划存续期届满暨终止的公告》（公告编号：2025-039）
第五期员工持股计划锁定期届满	详见公司于 2026 年 3 月 10 日在上交所网站披露的《关于第五期员工持股计划锁定期届满的提示性公告》（公告编号：2026-006）

#### (二) 临时公告未披露或有后续进展的激励情况

股权激励情况

适用  不适用

其他说明：

适用  不适用

员工持股计划情况

适用  不适用

其他激励措施

适用 不适用

### (三) 董事、高级管理人员报告期内被授予的股权激励情况

适用 不适用

### (四) 报告期内对高级管理人员的考评机制，以及激励机制的建立、实施情况

适用 不适用

公司已设立薪酬与考核委员会，并制定《董事会薪酬与考核委员会实施细则》，规范高管薪酬的确定程序。薪酬与考核委员会根据高级管理人员管理岗位的主要范围、职责、重要性以及同行业可比薪酬水平，拟定薪酬计划或方案；同时负责对高级管理人员的履行职责情况进行年度绩效考评。薪酬与考核委员会提出的高级管理人员的薪酬分配方案，报董事会批准。公司根据实际情况不断完善长期激励政策，促使高级管理人员更加勤勉、尽责地履行各项职责。

## 十、报告期内的内部控制制度建设及实施情况

适用 不适用

报告期内，公司严格按照《公司法》《企业内部控制基本规范》《上海证券交易所股票上市规则》《上海证券交易所上市公司自律监管指引第1号——规范运作》等各项法律法规以及公司内部控制制度规范经营、管控风险。公司建立了严密的内控管理体系，结合行业特性及企业经营实际，对内控制度进行持续优化与完善，为公司经营管理合法合规、资产安全、财务报告及相关信息真实完整提供合理保证，以促进经营工作效率和实际效果的全面提升，保障公司及全体股东的利益。

报告期内内部控制存在重大缺陷情况的说明

适用 不适用

## 十一、报告期内对子公司的管理控制情况

适用 不适用

报告期内，公司严格按照《公司法》及相关监管要求，持续健全现代企业制度与法人治理结构，通过股东会、董事会依法行使股东权利，对子公司实施规范、有效的管理与监督。公司已建立覆盖主要经营环节的统一制度体系，实现经营管理规范化、制度化运行。相关管理制度同步下发至各子公司，指导并要求子公司结合自身经营实际，参照制定适配的内部管理制度，确保母子公司管理口径统一、管控衔接顺畅、运作规范有序。

对子公司的管理控制存在异常的风险提示

适用 不适用

## 十二、内部控制审计报告的相关情况说明

适用 不适用

公司根据《企业内部控制基本规范》及其配套指引的规定和其他内部控制监管要求，结合公司内部控制制度和评价办法，在内部控制日常监督和专项监督的基础上，对公司内部控制评价报告基准日的内部控制有效性进行了评价，并按照证监会和上交所规定的格式、内容及要求编制了《2025年度内部控制评价报告》。

公司外聘的审计机构中汇会计师事务所（特殊普通合伙）为公司出具了标准无保留意见的内部控制审计报告。

是否披露内部控制审计报告：是

内部控制审计报告意见类型：标准的无保留意见

报告期或上年度是否被出具内部控制非标准审计意见

是 否

### 十三、上市公司治理专项行动自查问题整改情况

报告期内，公司治理现状与中国证监会有关上市公司治理的相关规定不存在重大差异。公司将按照法律法规的规定及监管部门的要求，进一步提升公司治理水平、完善公司治理架构，不断提高上市公司质量。

### 十四、纳入环境信息依法披露企业名单的上市公司及其主要子公司的环境信息情况

适用 不适用

纳入环境信息依法披露企业名单中的企业数量（个）		13
序号	企业名称	环境信息依法披露报告的查询索引
1	恒力炼化	企业环境信息依法披露系统（辽宁） <a href="https://qyxxpl.ywzh.lnsthj.cn:8802/home/companiesreport?enterId=682078494236677&amp;publishdataId">https://qyxxpl.ywzh.lnsthj.cn:8802/home/companiesreport?enterId=682078494236677&amp;publishdataId</a>
2	恒力石化（大连）	企业环境信息依法披露系统（辽宁） <a href="https://qyxxpl.ywzh.lnsthj.cn:8802/home/companiesreport?enterId=682078496813061&amp;publishdataId">https://qyxxpl.ywzh.lnsthj.cn:8802/home/companiesreport?enterId=682078496813061&amp;publishdataId</a>
3	恒力石化（大连）新材料	企业环境信息依法披露系统（辽宁） <a href="https://qyxxpl.ywzh.lnsthj.cn:8802/home/companiesreport?enterId=682078486274053&amp;publishdataId">https://qyxxpl.ywzh.lnsthj.cn:8802/home/companiesreport?enterId=682078486274053&amp;publishdataId</a>
4	康辉新材料	企业环境信息依法披露系统（辽宁） <a href="https://qyxxpl.ywzh.lnsthj.cn:8802/home/companiesreport?enterId=683058695503877&amp;publishdataId">https://qyxxpl.ywzh.lnsthj.cn:8802/home/companiesreport?enterId=683058695503877&amp;publishdataId</a>
5	康辉大连新材料	企业环境信息依法披露系统（辽宁） <a href="https://qyxxpl.ywzh.lnsthj.cn:8802/home/companiesreport?enterId=682078494969861&amp;publishdataId">https://qyxxpl.ywzh.lnsthj.cn:8802/home/companiesreport?enterId=682078494969861&amp;publishdataId</a>
6	恒力化纤	江苏企业“环保脸谱”信息公开 <a href="http://ywxt.sthjt.jiangsu.gov.cn:18181/spsarchive-webapp/web/viewRunner.html?viewId=http://218.94.78.91:18181/spsarchive-webapp/web/sps/views/yfpl/views/home/index.js">http://ywxt.sthjt.jiangsu.gov.cn:18181/spsarchive-webapp/web/viewRunner.html?viewId=http://218.94.78.91:18181/spsarchive-webapp/web/sps/views/yfpl/views/home/index.js</a>
7	恒科新材料	江苏企业“环保脸谱”信息公开 <a href="http://ywxt.sthjt.jiangsu.gov.cn:18181/spsarchive-webapp/web/viewRunner.html?viewId=http://218.94.78.91:18181/spsarchive-webapp/web/sps/views/yfpl/views/home/index.js">http://ywxt.sthjt.jiangsu.gov.cn:18181/spsarchive-webapp/web/viewRunner.html?viewId=http://218.94.78.91:18181/spsarchive-webapp/web/sps/views/yfpl/views/home/index.js</a>
8	江苏轩达	江苏企业“环保脸谱”信息公开 <a href="http://ywxt.sthjt.jiangsu.gov.cn:18181/spsarchive-webapp/web/viewRunner.html?viewId=http://218.94.78.91:18181/spsarchive-webapp/web/sps/views/yfpl/views/home/index.js">http://ywxt.sthjt.jiangsu.gov.cn:18181/spsarchive-webapp/web/viewRunner.html?viewId=http://218.94.78.91:18181/spsarchive-webapp/web/sps/views/yfpl/views/home/index.js</a>
9	德力化纤	江苏企业“环保脸谱”信息公开 <a href="http://ywxt.sthjt.jiangsu.gov.cn:18181/spsarchive-webapp/web/viewRunner.html?viewId=http://218.94.78.91:18181/spsarchive-webapp/web/sps/views/yfpl/views/home/index.js">http://ywxt.sthjt.jiangsu.gov.cn:18181/spsarchive-webapp/web/viewRunner.html?viewId=http://218.94.78.91:18181/spsarchive-webapp/web/sps/views/yfpl/views/home/index.js</a>
10	苏盛热电	江苏企业“环保脸谱”信息公开 <a href="http://ywxt.sthjt.jiangsu.gov.cn:18181/spsarchive-webapp/web/viewRunner.html?viewId=http://218.94.78.91:18181/spsarchive-webapp/web/sps/views/yfpl/views/home/index.js">http://ywxt.sthjt.jiangsu.gov.cn:18181/spsarchive-webapp/web/viewRunner.html?viewId=http://218.94.78.91:18181/spsarchive-webapp/web/sps/views/yfpl/views/home/index.js</a>
11	恒力石化（惠州）	广东省生态环境厅-企业环境信息依法披露系统

		<a href="https://www-app.gdeei.cn/gdeepub/front/dal/ent/list/detail?entId=a82dd6ac-77f4-498c-ab8c-a8a9ab63fac8">https://www-app.gdeei.cn/gdeepub/front/dal/ent/list/detail?entId=a82dd6ac-77f4-498c-ab8c-a8a9ab63fac8</a>
12	康辉南通新材料	江苏企业“环保脸谱”信息公开 <a href="http://ywxt.sthjt.jiangsu.gov.cn:18181/spsarchive-webapp/web/viewRunner.html?viewId=http://218.94.78.91:18181/spsarchive-webapp/web/sps/views/yfpl/views/home/index.js">http://ywxt.sthjt.jiangsu.gov.cn:18181/spsarchive-webapp/web/viewRunner.html?viewId=http://218.94.78.91:18181/spsarchive-webapp/web/sps/views/yfpl/views/home/index.js</a>
13	江苏康辉	江苏企业“环保脸谱”信息公开 <a href="http://ywxt.sthjt.jiangsu.gov.cn:18181/spsarchive-webapp/web/viewRunner.html?viewId=http://218.94.78.91:18181/spsarchive-webapp/web/sps/views/yfpl/views/home/index.js">http://ywxt.sthjt.jiangsu.gov.cn:18181/spsarchive-webapp/web/viewRunner.html?viewId=http://218.94.78.91:18181/spsarchive-webapp/web/sps/views/yfpl/views/home/index.js</a>

其他说明

适用 不适用

## 十五、社会责任工作情况

### (一) 是否单独披露社会责任报告、可持续发展报告或 ESG 报告

适用 不适用

详见于 2026 年 4 月 15 日在上交所网站披露的《恒力石化股份有限公司 2025 年度可持续发展报告》。

### (二) 社会责任工作具体情况

适用 不适用

对外捐赠、公益项目	数量/内容	情况说明
总投入（万元）	5	助学
其中：资金（万元）	5	
物资折款（万元）		
惠及人数（人）		

具体说明

适用 不适用

## 十六、巩固拓展脱贫攻坚成果、乡村振兴等工作具体情况

适用 不适用

扶贫及乡村振兴项目	数量/内容	情况说明
总投入（万元）	34.5	恒力期货向贡山独龙族怒族自治县红十字会捐款 15 万元，向福贡县红十字会捐款 15 万元；江苏康辉向汾湖高新区梅墩村困难村民捐款 4.5 万元。
其中：资金（万元）	34.5	
物资折款（万元）		
惠及人数（人）		
帮扶形式（如产业扶贫、就业扶贫、教育扶贫等）		

具体说明

适用 不适用

## 十七、其他

适用 不适用

## 第五节 重要事项

### 一、承诺事项履行情况

(一) 公司实际控制人、股东、关联方、收购人以及公司等承诺相关方在报告期内或持续到报告期内的承诺事项

适用 不适用

(二) 公司资产或项目存在盈利预测，且报告期仍处在盈利预测期间，公司就资产或项目是否达到原盈利预测及其原因作出说明

已达到 未达到 不适用

(三) 业绩承诺情况

适用 不适用

业绩承诺变更情况

适用 不适用

其他说明

适用 不适用

### 二、报告期内控股股东及其他关联方非经营性占用资金情况

适用 不适用

### 三、违规担保情况

适用 不适用

### 四、公司董事会对会计师事务所“非标准意见审计报告”的说明

适用 不适用

### 五、公司对会计政策、会计估计变更或重大会计差错更正原因和影响的分析说明

(一) 公司对会计政策、会计估计变更原因及影响的分析说明

适用 不适用

(二) 公司对重大会计差错更正原因及影响的分析说明

适用 不适用

(三) 与前任会计师事务所进行的沟通情况

适用 不适用

(四) 审批程序及其他说明

适用 不适用

**六、聘任、解聘会计师事务所情况**

单位：万元 币种：人民币

	现聘任
境内会计师事务所名称	中汇会计师事务所（特殊普通合伙）
境内会计师事务所报酬	379
境内会计师事务所审计年限	7
境内会计师事务所注册会计师姓名	陈晓华、方赛
境内会计师事务所注册会计师审计服务的累计年限	陈晓华（2年）、方赛（4年）

	名称	报酬
内部控制审计会计师事务所	中汇会计师事务所（特殊普通合伙）	60 万元

聘任、解聘会计师事务所的情况说明

 适用  不适用

审计期间改聘会计师事务所的情况说明

 适用  不适用

审计费用较上一年度下降 20%以上（含 20%）的情况说明

 适用  不适用

**七、面临退市风险的情况**
**(一) 导致退市风险警示的原因**
 适用  不适用

**(二) 公司拟采取的应对措施**
 适用  不适用

**(三) 面临终止上市的情况和原因**
 适用  不适用

**八、破产重整相关事项**
 适用  不适用

**九、重大诉讼、仲裁事项**
 本年度公司有重大诉讼、仲裁事项  本年度公司无重大诉讼、仲裁事项

**十、上市公司及其董事、高级管理人员、控股股东、实际控制人涉嫌违法违规、受到处罚及整改情况**
 适用  不适用

**十一、报告期内公司及其控股股东、实际控制人诚信状况的说明**
 适用  不适用

## 十二、重大关联交易

### (一)与日常经营相关的关联交易

#### 1、已在临时公告披露且后续实施无进展或变化的事项

适用 不适用

事项概述	查询索引
2025 年度日常性关联交易预计	详见公司于 2025 年 4 月 17 日在上交所网站披露的《恒力石化关于 2025 年度日常性关联交易预计情况的公告》（公告编号：2025-018）

#### 2、已在临时公告披露，但有后续实施的进展或变化的事项

适用 不适用

#### 3、临时公告未披露的事项

适用 不适用

### (二)资产或股权收购、出售发生的关联交易

#### 1、已在临时公告披露且后续实施无进展或变化的事项

适用 不适用

#### 2、已在临时公告披露，但有后续实施的进展或变化的事项

适用 不适用

#### 3、临时公告未披露的事项

适用 不适用

#### 4、涉及业绩约定的，应当披露报告期内的业绩实现情况

适用 不适用

### (三)共同对外投资的重大关联交易

#### 1、已在临时公告披露且后续实施无进展或变化的事项

适用 不适用

#### 2、已在临时公告披露，但有后续实施的进展或变化的事项

适用 不适用

#### 3、临时公告未披露的事项

适用 不适用

**(四)关联债权债务往来**

**1、 已在临时公告披露且后续实施无进展或变化的事项**

适用 不适用

**2、 已在临时公告披露，但有后续实施的进展或变化的事项**

适用 不适用

**3、 临时公告未披露的事项**

适用 不适用

**(五)公司与存在关联关系的财务公司、公司控股财务公司与关联方之间的金融业务**

适用 不适用

**(六)其他**

适用 不适用

**十三、重大合同及其履行情况**

**(一) 托管、承包、租赁事项**

**1、 托管情况**

适用 不适用

**2、 承包情况**

适用 不适用

**3、 租赁情况**

适用 不适用

**(二) 担保情况**

√适用 □不适用

单位：亿元 币种：人民币

公司对外担保情况（不包括对子公司的担保）														
担保方	担保方与上市公司的关系	被担保方	担保金额	担保发生日期(协议签署日)	担保起始日	担保到期日	担保类型	担保物(如有)	担保是否已经履行完毕	担保是否逾期	担保逾期金额	反担保情况	是否为关联方担保	关联关系
无														
报告期内担保发生额合计（不包括对子公司的担保）														
报告期末担保余额合计（A）（不包括对子公司的担保）														
公司及其子公司对子公司的担保情况														
报告期内对子公司担保发生额合计							3,385.97							
报告期末对子公司担保余额合计（B）							2,070.75							
公司担保总额情况（包括对子公司的担保）														
担保总额（A+B）							2,070.75							
担保总额占公司净资产的比例(%)							310.12							
其中：														
为股东、实际控制人及其关联方提供担保的金额（C）							-							
直接或间接为资产负债率超过70%的被担保对象提供的债务担保金额（D）							0.10							
担保总额超过净资产50%部分的金额（E）							1604.21							
上述三项担保金额合计（C+D+E）							1604.31							
未到期担保可能承担连带清偿责任说明														
担保情况说明							报告期内，公司担保均为公司及子（孙）公司之间相互提供的担保。							

注：公司于 2025 年 8 月 15 日召开第九届董事会第三十次会议，审议通过了《关于全资子公司之间吸收合并的议案》，同意公司全资子公司恒力炼化吸收合并公司全资子公司恒力化工。吸收合并事项已完成，恒力化工依法注销，其全部资产、债权、债务等其他一切权利和义务均由恒力炼化依法承继。

基于上述吸收合并事项，恒力炼化因承继恒力化工相关权利义务，相应承接由国家开发银行大连市分行牵头的 150 万吨/年乙烯工程项目银团贷款。公司将继续为该乙烯项目银团中长期贷款提供全程全额连带责任保证担保。

### (三) 委托他人进行现金资产管理的情况

#### 1、委托理财情况

##### (1). 委托理财总体情况

√适用 □不适用

单位：万元 币种：人民币

类型	风险特征	未到期余额	逾期未收回金额
银行理财产品	低风险	101,311.25	
券商理财产品	中等风险	5,200.00	
信托理财产品	中等风险	22,000.00	
公募基金产品	中等风险	1,702.03	
私募基金产品	中高风险	3,800.00	

其他情况

□适用 √不适用

##### (2). 单项委托理财情况

√适用 □不适用

单位：万元 币种：人民币

受托人	委托理财类型	风险特征	委托理财金额	委托理财起始日期	委托理财终止日期	资金投向	是否存在受限情形	实际收益或损失	未到期金额	逾期未收回金额
吴江招商银行	银行理财	中低风险	2,000.00	2025/10/14		固定收益类资产			2,000.00	
苏州华夏银行	银行理财	低风险	5,000.00	2025/10/15		固定收益类金融工具			5,000.00	
吴江中信银行	银行理财	中低风险	8,000.00	2025/12/2		债权类、商品及衍生品			8,000.00	

						类资产				
苏州华夏银行	银行理财	低风险	5,000.00	2025/12/4		固定收益类 金融工具			5,000.00	
吴江招商银行	银行理财	中低风险	10,000.00	2025/12/5		固定收益类 资产			10,000.00	
苏州华夏银行	银行理财	中低风险	13,000.00	2025/12/8		固定收益类 金融工具			13,000.00	
张家港农商行	银行理财	中低风险	3,000.00	2025/12/17		固定收益类 资产			3,000.00	
苏州华夏银行	银行理财	低风险	5,000.00	2025/12/23		固定收益类 金融工具			5,000.00	
吴江中信银行	银行理财	中低风险	5,000.00	2025/12/26		固定收益类 资产			5,000.00	
南麻农商行	银行理财	低风险	10,000.00	2025/12/30		固定收益类 资产			10,000.00	
吴江中信银行	银行理财	中低风险	9,500.00	2025/12/30		固定收益类 资产			9,500.00	
吴江中信银行	银行理财	中低风险	3,000.00	2025/12/31		固定收益类 金融工具			3,000.00	
江苏兆信私募基金管理有限公司	私募基金	中高风险	1,500.00	2025/2/5		期货和衍生 品类			1,500.00	
深圳睿涛资产管理有限公司	私募基金	中高风险	1,000.00	2025/5/28		公募基金、 期货和衍生 品类			1,000.00	
交银国际信托有限公司	信托理财	中风险	2,000.00	2025/9/16		权益类资产			2,000.00	
西藏信托有限公司	信托理财	中风险	20,000.00	2025/9/19		标准化债权 类资产			20,000.00	
建信理财有限责任公司	银行理财	低风险	5,000.00	2025/12/29		固定收益类 资产			5,000.00	

中国建设银行股份有限公司吴江盛泽支行	银行理财	低风险	5,000.00	2025/12/31		固定收益类资产			5,000.00	
江苏银行盛泽支行	银行理财	低风险	3,000.00	2025/12/25		固定收益类资产			3,000.00	
宁波银行股份有限公司吴江高新技术产业园区支行	银行理财	低风险	9,000.00	2025/12/31		固定收益类资产			9,000.00	

其他情况

 适用     不适用

(3). 委托理财减值准备

适用 不适用

2、委托贷款情况

(1). 委托贷款总体情况

适用 不适用

其他情况

适用 不适用

(2). 单项委托贷款情况

适用 不适用

其他情况

适用 不适用

(3). 委托贷款减值准备

适用 不适用

3、其他情况

适用 不适用

(四) 其他重大合同

适用 不适用

十四、募集资金使用进展说明

适用 不适用

十五、其他对投资者作出价值判断和投资决策有重大影响的重大事项的说明

适用 不适用

## 第六节 股份变动及股东情况

### 一、股本变动情况

#### (一) 股份变动情况表

##### 1、股份变动情况表

报告期内，公司股份总数及股本结构未发生变化。

##### 2、股份变动情况说明

适用 不适用

##### 3、股份变动对最近一年和最近一期每股收益、每股净资产等财务指标的影响（如有）

适用 不适用

##### 4、公司认为必要或证券监管机构要求披露的其他内容

适用 不适用

#### (二) 限售股份变动情况

适用 不适用

### 二、证券发行与上市情况

#### (一) 截至报告期内证券发行情况

适用 不适用

币种：人民币

股票及其衍生证券的种类	发行日期	发行价格（或利率）	发行数量	上市日期	获准上市交易数量	交易终止日期
债券（包括企业债券、公司债券以及非金融企业债务融资工具）						
2025 年度第一期中期票据	2025-04-09	2.47%	5 亿元	2025-04-11	5 亿元	2028-04-07
2025 年度第一期科技创新债券	2025-06-25	1.85%	10 亿元	2025-06-27	10 亿元	2026-06-25
2025 年度第二期科技创新债券	2025-08-19	1.84%	10 亿元	2025-08-21	10 亿元	2026-08-19
2025 年度第三期科技创新债券	2025-10-24	1.79%	6 亿元	2025-10-28	6 亿元	2026-10-26

截至报告期内证券发行情况的说明（存续期内利率不同的债券，请分别说明）：

适用 不适用

1、根据中国银行间市场交易商协会出具的《接受注册通知书》（中市协注〔2024〕CP92 号），交易商协会决定接受公司短期融资券注册，注册金额为 30 亿元人民币，注册额度自通知书落款之日起 2 年内有效。

公司于 2025 年 6 月 25 日在全国银行间市场发行了 2025 年度第一期科技创新债券，期限 365 日，总发行金额 10 亿元，发行利率 1.85%。

公司于 2025 年 8 月 19 日在全国银行间市场发行了 2025 年度第二期科技创新债券，期限 365 日，总发行金额 10 亿元，发行利率 1.84%。

公司于 2025 年 10 月 24 日在全国银行间市场发行了 2025 年度第三期科技创新债券，期限 365 日，总发行金额 6 亿元，发行利率 1.79%。

2、根据中国银行间市场交易商协会出具的《接受注册通知书》（中市协注〔2024〕MTN1155 号），交易商协会决定接受公司中期票据注册，注册金额为 30 亿元人民币，注册额度自通知书落款之日起 2 年内有效。

公司于 2025 年 4 月 9 日在全国银行间市场发行了 2025 年度第一期中期票据，期限 3 年，总发行金额 5 亿元，发行利率 2.47%。

## （二）公司股份总数及股东结构变动及公司资产和负债结构的变动情况

适用 不适用

## （三）现存的内部职工股情况

适用 不适用

## 三、股东和实际控制人情况

### （一）股东总数

截至报告期末普通股股东总数(户)	58,270
年度报告披露日前上一月末的普通股股东总数(户)	70,491
截至报告期末表决权恢复的优先股股东总数(户)	0
年度报告披露日前上一月末表决权恢复的优先股股东总数(户)	0

### （二）截至报告期末前十名股东、前十名流通股东（或无限售条件股东）持股情况表

单位：股

前十名股东持股情况（不含通过转融通出借股份）							
股东名称 （全称）	报告期内增 减	期末持股数量	比例 （%）	持有有 限售条 件股 份 数 量	质押、标记或冻结情 况		股东性 质
					股 份 状 态	数 量	
恒力集团 有限公司		2,100,612,342	29.84	-	质押	1,108,000,000	境内非 国有法 人
恒能投资 （大连）有 限公司		1,498,478,926	21.29	-	质押	498,200,000	境内非 国有法 人
范红卫		791,494,169	11.24	-	无	-	境内自 然人
德诚利国 际集团有 限公司		732,711,668	10.41	-	无	-	境外法 人
香港中央 结算有限 公司	-13,096,062	211,663,993	3.01	-	无	-	其他
大连市国		68,898,123	0.98	-	质押	15,000,000	国有法

有资产投资经营集团有限公司							人
江苏和高投资有限公司		61,952,065	0.88	-	无	-	境内非国有法人
海来得国际投资有限公司		52,246,838	0.74	-	无	-	境外法人
海南华银天夏私募基金管理有限公司—华银旭阳1号私募证券投资基金		40,622,726	0.58	-	无	-	其他
中国工商银行股份有限公司—华泰柏瑞沪深300交易型开放式指数证券投资基金	-1,434,704	34,966,725	0.50	-	无	-	其他

## 前十名无限售条件股东持股情况（不含通过转融通出借股份）

股东名称	持有无限售条件流通股的数量	股份种类及数量	
		种类	数量
恒力集团有限公司	2,100,612,342	人民币普通股	2,100,612,342
恒能投资（大连）有限公司	1,498,478,926	人民币普通股	1,498,478,926
范红卫	791,494,169	人民币普通股	791,494,169
德诚利国际集团有限公司	732,711,668	人民币普通股	732,711,668
香港中央结算有限公司	211,663,993	人民币普通股	211,663,993
大连市国有资产投资经营集团有限公司	68,898,123	人民币普通股	68,898,123
江苏和高投资有限公司	61,952,065	人民币普通股	61,952,065
海来得国际投资有限公司	52,246,838	人民币普通股	52,246,838
海南华银天夏私募基金管理有限公司—华银旭阳1号私募证券投资基金	40,622,726	人民币普通股	40,622,726
中国工商银行股份有限公司—华泰柏瑞沪深300交易型开放式指数证券投资基金	34,966,725	人民币普通股	34,966,725
前十名股东中回购专户情况说明	截至本报告期末，前十名股东中无公司回购专户。		
上述股东委托表决权、受			

托表决权、放弃表决权的说明	
上述股东关联关系或一致行动的说明	恒力集团、恒能投资、范红卫、德诚利、和高投资、海来得、华银旭阳 1 号互为一致行动人；其他股东之间的关联关系未知。
表决权恢复的优先股股东及持股数量的说明	报告期内，公司无优先股股东。

持股 5%以上股东、前十名股东及前十名无限售流通股股东参与转融通业务出借股份情况  
适用 不适用

前十名股东及前十名无限售流通股股东因转融通出借/归还原因导致较上期发生变化  
适用 不适用

前十名有限售条件股东持股数量及限售条件  
适用 不适用

### (三) 战略投资者或一般法人因配售新股成为前 10 名股东

适用 不适用

## 四、控股股东及实际控制人情况

### (一) 控股股东情况

#### 1、法人

适用 不适用

名称	恒力集团有限公司
单位负责人或法定代表人	陈建华
成立日期	2002 年 01 月 16 日
主要经营业务	针纺织品、纸包装材料（不含印刷）生产、销售；化纤原料、塑料、机电设备、仪器仪表、灰渣、精对苯二甲酸（PTA）、乙二醇（MEG）销售；实业投资；纺织原料新产品的研究开发；自营和代理各类商品及技术的进出口业务；以下限分支机构经营：火力发电；蒸气生产及供应。（依法须经批准的项目，经相关部门批准后方可开展经营活动）
报告期内控股和参股的其他境内外上市公司的股权情况	恒力集团为上市公司广东松发陶瓷股份有限公司（股票代码：603268）、上市公司苏州吴江同里湖旅游度假区股份有限公司（股票代码：834199）的控股股东。
其他情况说明	无

#### 2、自然人

适用 不适用

#### 3、公司不存在控股股东情况的特别说明


适用 不适用

#### 4、报告期内控股股东变更情况的说明

适用 不适用

5、 公司与控股股东之间的产权及控制关系的方框图

适用 不适用



(二) 实际控制人情况

1、 法人

适用 不适用

2、 自然人

适用 不适用

姓名	陈建华、范红卫夫妇
国籍	中国
是否取得其他国家或地区居留权	否
主要职业及职务	陈建华为上市公司控股股东恒力集团有限公司董事长兼总经理；范红卫为上市公司现任董事长
过去 10 年曾控股的境内外上市公司情况	陈建华、范红卫夫妇为上市公司广东松发陶瓷股份有限公司（股票代码：603268）、上市公司苏州吴江同里湖旅游度假区股份有限公司（股票代码：834199）的实际控制人。

3、 公司不存在实际控制人情况的特别说明

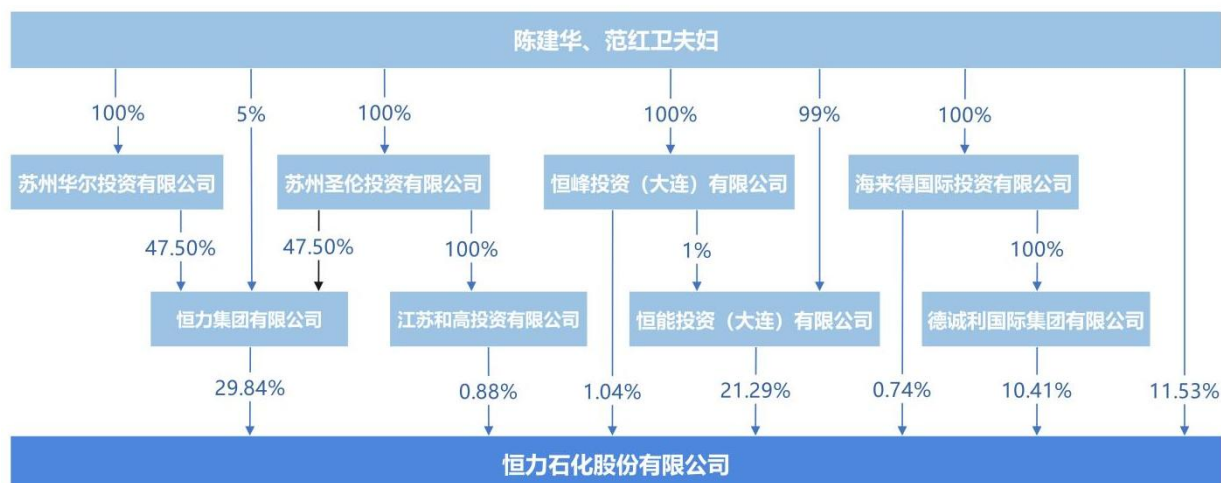
适用 不适用

4、 报告期内公司控制权发生变更的情况说明

适用 不适用

5、 公司与实际控制人之间的产权及控制关系的方框图

适用 不适用



说明：

- 1、在计算恒峰投资（大连）有限公司的持股比例时，包含了通过自有账户“恒峰投资（大连）有限公司”直接持有的股份数（占总股本 0.46%）和通过契约型私募基金账户“海南华银天夏私募基金管理有限公司—华银旭阳 1 号私募证券投资基金”间接持有的股份数（占总股本 0.58%）。
- 2、公司实际控制人为陈建华、范红卫夫妇，通过恒力集团有限公司及其一致行动人直接和间接（含表决权委托）持有公司股份合计 5,330,873,649 股，持股比例为 75.73%。

#### 6、 实际控制人通过信托或其他资产管理方式控制公司

适用 不适用

#### (三) 控股股东及实际控制人其他情况介绍

适用 不适用

#### 五、公司控股股东或第一大股东及其一致行动人累计质押股份数量占其所持公司股份数量比例达到 80%以上

适用 不适用

#### 六、其他持股在百分之十以上的法人股东

适用 不适用

单位：万元 币种：人民币

法人股东名称	单位负责人或法定代表人	成立日期	组织机构代码	注册资本	主要经营业务或管理活动等情况
恒能投资（大连）有限公司	范红卫	2014-03-06	912102440890861452	50,000	投资
德诚利国际集团有限公司	范红卫	2003-08-27	注册编号：859250	500	贸易、投资
情况说明	恒能投资、德诚利为公司控股股东恒力集团的一致行动人				

#### 七、股份限制减持情况说明

适用 不适用

八、股份回购在报告期的具体实施情况

适用 不适用

九、优先股相关情况

适用 不适用

## 第七节 债券相关情况

### 一、公司债券（含企业债券）和非金融企业债务融资工具

适用  不适用

#### （一）公司债券（含企业债券）

适用  不适用

#### （二）公司债券募集资金情况

公司债券在报告期内涉及募集资金使用或者整改

本公司所有公司债券在报告期内均不涉及募集资金使用或者整改

#### （1）募集资金用于特定项目

适用  不适用

#### （三）专项品种债券应当披露的其他事项

适用  不适用

#### （四）报告期内公司债券相关重要事项

适用  不适用

**(五) 银行间债券市场非金融企业债务融资工具**

√适用 □不适用

**1、非金融企业债务融资工具基本情况**

单位：亿元 币种：人民币

债券名称	简称	代码	发行日	起息日	到期日	债券余额	利率 (%)	还本付息方式	交易场所	投资者适当性安排 (如有)	交易机制	是否存在终止上市交易的风险
恒力石化股份有限公司 2025 年度第一期中期票据	25 恒力石化 MTN001	102581528	2025-04-09	2025-04-10	2028-04-10	5	2.47	每年付息一次, 到期一次还本付息	中国银行间市场			否
恒力石化股份有限公司 2025 年度第一期科技创新债券	25 恒力石化 CP001 (科创债)	042580325	2025-06-25	2025-06-26	2026-06-26	10	1.85	到期一次还本付息	中国银行间市场			否
恒力石化股份有限公司 2025 年度第二期科技创新债券	25 恒力石化 CP002 (科创债)	042580425	2025-08-19	2025-08-20	2026-08-20	10	1.84	到期一次还本付息	中国银行间市场			否
恒力石化股份有限公司 2025 年度第三期科技创新债券	25 恒力石化 CP003 (科创债)	042580562	2025-10-24	2025-10-27	2026-10-27	6	1.79	到期一次还本付息	中国银行间市场			否
恒力石化股	26 恒力石	042680123	2026-3-24	2026-3-25	2027-3-25	10	1.68	到期一次还	中国银行			否

份有限公司 2026 年度第 一期短期融 资券	化 CP001							本付息	间市场			
----------------------------------	---------	--	--	--	--	--	--	-----	-----	--	--	--

公司对债券终止上市交易风险的应对措施

适用 不适用

逾期未偿还债券

适用 不适用

报告期内债券付息兑付情况

适用 不适用

债券名称	付息兑付情况的说明
恒力石化股份有限公司 2024 年度第一期短期融资券（科创票据）	已完成本期债券的兑付工作，本息兑付总额为 102,200 万元人民币。
恒力石化股份有限公司 2024 年度第二期短期融资券（科创票据）	已完成本期债券的兑付工作，本息兑付总额为 102,150 万元人民币。

## 2、 公司或投资者选择权条款、投资者保护条款的触发和执行情况

适用 不适用

## 3、 为债券发行及存续期业务提供服务的中介机构

中介机构名称	办公地址	签字会计师姓名（如适用）	联系人	联系电话
中国邮政储蓄银行股份有限公司	北京市西城区金融大街 3 号		杨荔浔、郑洋	010-68858095
兴业银行股份有限公司	福建省福州市台江区江滨中大道 398 号兴业银行大厦		顾庆诚	0411-88007094
中国银河证券股份有限公司	北京市丰台区西营街 8 号院 1 号楼 7 至 18 层 101		张涛、徐伟、李童、李曼婷	010-80927129
招商银行股份有限公司	深圳市福田区深南大道 7088 号招商银行大厦		郭鹏飞、郭蔚	0755-88026264 0411-39853306
浙商银行股份有限公司	浙江省杭州市萧山区鸿宁路 1788 号		王浩然	024-31911273
中国建设银行股份有限公司	北京市西城区金融大街 25 号		王文佳	010-67595589

华夏银行股份有限公司	北京市东城区建国门内大街 22 号		石聪	010-85237774
中信银行股份有限公司	北京市朝阳区光华路 10 号院 1 号楼 6-30 层、32-42 层		游文	010-66638188
东吴证券股份有限公司	苏州工业园区星阳街 5 号		陈诗皓	13776126605
北京市天元律师事务所	北京市西城区金融大街 35 号国际企业大厦 A 座 509 单元		张德仁、黄婧雅	010-57763888
国浩律师（杭州）事务所	杭州市上城区老复兴路白塔公园 B 区 2 号、15 号国浩律师楼		杨钊	0571-85775888
中汇会计师事务所(特殊普通合伙)	杭州市江干区新业路 8 号华联时代大厦 A 幢 601 室	陈晓华、方赛	方赛	0571-88879999
大公国际资信评估有限公司	北京市西城区三里河二区甲 18 号		崔爱巧	010-67413373
上海浦东发展银行股份有限公司	上海市浦东新区白莲泾路 29 号浦发银行大厦 8 楼		张盈	010-57395455
中国光大银行股份有限公司	北京市西城区太平桥大街 25 号、甲 25 号中国光大中心		王玥	0411-39037023
中国银行股份有限公司	北京市西城区复兴门内大街 1 号		王稀楠	010-66592497

上述中介机构发生变更的情况

适用 不适用

#### 4、报告期末募集资金使用情况

适用 不适用

单位：亿元 币种：人民币

债券名称	募集资金总金额	已使用金额	未使用金额	募集资金专项账户运作情况（如有）	募集资金违规使用的整改情况（如有）	是否与募集说明书承诺的用途、使用计划及其他约定一致
恒力石化股份有限公司 2025 年度第一期中期票据	5	5	0	正常合规	无	是
恒力石化股份有限公司 2025 年度第一期科技创新债券	10	10	0	正常合规	无	是
恒力石化股份有限公司 2025 年度第二期科技创新债券	10	10	0	正常合规	无	是
恒力石化股份有限公司 2025 年度第三期科技创新债券	6	6	0	正常合规	无	是

募集资金用于建设项目的进展情况及运营效益

适用 不适用

报告期内变更上述债券募集资金用途的说明

适用 不适用

其他说明：

适用 不适用

#### 5、信用评级结果调整情况

适用 不适用

其他说明：

适用 不适用

#### 6、担保情况、偿债计划及其他偿债保障措施在报告期内的执行和变化情况及其影响

适用 不适用

#### 7、非金融企业债务融资工具其他情况的说明

适用 不适用

**(六) 公司报告期内合并报表范围亏损超过上年末净资产 10%**
 适用  不适用

**(七) 报告期末除债券外的有息债务逾期情况**
 适用  不适用

**(八) 报告期内违反法律法规、公司章程、信息披露事务管理制度规定的情况以及债券募集说明书约定或承诺的情况对债券投资者权益的影响**
 适用  不适用

**(九) 截至报告期末公司近 2 年的会计数据和财务指标**
 适用  不适用

单位：万元 币种：人民币

主要指标	2025 年	2024 年	本期比上年同期增减 (%)	变动原因
归属于上市公司股东的扣除非经常性损益的净利润	594,924.70	520,903.24	14.21	
流动比率	0.56	0.56	-	
速动比率	0.31	0.30	3.33	
资产负债率 (%)	74.53	76.78	-2.25	
EBITDA 全部债务比	0.13	0.12	8.33	
利息保障倍数	2.68	2.25	19.11	
现金利息保障倍数	6.44	4.16	54.81	
EBITDA 利息保障倍数	5.14	4.13	24.46	
贷款偿还率 (%)	100.00	100.00	-	
利息偿付率 (%)	100.00	100.00	-	

**二、可转换公司债券情况**
 适用  不适用

## 第八节 财务报告

### 一、审计报告

√适用 □不适用

恒力石化股份有限公司全体股东：

#### 一、审计意见

我们审计了恒力石化股份有限公司(以下简称恒力石化公司)财务报表，包括 2025 年 12 月 31 日的合并及母公司资产负债表，2025 年度的合并及母公司利润表、合并及母公司现金流量表、合并及母公司所有者权益变动表以及财务报表附注。

我们认为，后附的财务报表在所有重大方面按照企业会计准则的规定编制，公允反映了恒力石化公司 2025 年 12 月 31 日的合并及母公司财务状况以及 2025 年度的合并及母公司经营成果和现金流量。

#### 二、形成审计意见的基础

我们按照中国注册会计师审计准则的规定执行了审计工作。审计报告的“注册会计师对财务报表审计的责任”部分进一步阐述了我们在这些准则下的责任。按照中国注册会计师职业道德守则，我们独立于恒力石化公司，并履行了职业道德方面的其他责任。我们相信，我们获取的审计证据是充分、适当的，为发表审计意见提供了基础。

#### 三、关键审计事项

关键审计事项是我们根据职业判断，认为对本期财务报表审计最为重要的事项。这些事项的应对以对财务报表整体进行审计并形成审计意见为背景，我们不对这些事项单独发表意见。我们确定下列事项是需要在审计报告中沟通的关键审计事项。

我们在审计中识别出的关键审计事项汇总如下：

关键审计事项	在审计中如何应对关键审计事项
(一) 收入确认	
如恒力石化公司财务报表附注“合并财务报表项目注释——营业收入”所述，本期营业收入为20,098,603.55万元，主要收入类型及确认条件如恒力石化公司财务报表附注“主要会计政策和会计估计——收入”所示。	本期财务报表审计中，针对收入确认事项，我们执行了以下程序： <ol style="list-style-type: none"> <li>1.评价、测试恒力石化公司与收入确认相关的关键内部控制的设计和运行有效性；</li> <li>2.了解恒力石化公司各种收入类型及其确认</li> </ol>

关键审计事项	在审计中如何应对关键审计事项
<p>由于收入是恒力石化公司的关键业绩指标之一，存在管理层为了达到特定目标或期望而操纵收入确认的固有风险，所以我们将收入确认识别为关键审计事项。</p>	<p>条件，评价收入确认政策是否符合企业会计准则的要求；</p> <ol style="list-style-type: none"> <li>3.结合与同行业公司的毛利率对比，对恒力石化公司的收入、成本及毛利率执行分析程序，分析毛利率变化趋势的合理性；</li> <li>4.抽样检查恒力石化公司各类型收入有关的合同、发票、收入确认单据等文件，测试收入的真实性；</li> <li>5.针对资产负债表日前后确认的收入执行抽样测试，评估销售收入是否确认在恰当的会计期间；</li> <li>6.对恒力石化公司主要客户的收入金额及往来款项余额执行函证程序。</li> </ol>
<p>(二) 存货跌价准备计提</p> <p>如恒力石化公司财务报表附注“合并财务报表项目注释——存货”所述，期末存货余额为2,425,582.63万元，存货跌价准备余额为54,383.74万元，存货账面价值为2,371,198.89万元，存货账面价值较高。恒力石化公司存货主要为原油及炼化相关产品，受宏观经济及原油市场价格波动影响较大，存货跌价准备计提是否充分对财务报表影响较为重大，且公司存货跌价准备计提过程中可变现净值的确定涉及管理层的判断，所以我们将存货跌价准备的计提识别为关键审计事项。</p>	<p>本期财务报表审计中，针对存货跌价准备计提事项，我们执行了以下程序：</p> <ol style="list-style-type: none"> <li>1.评价、测试恒力石化公司与存货跌价准备计提相关的关键内部控制的设计和运行的有效性；</li> <li>2.对恒力石化公司的存货进行抽样监盘，检查存货的数量是否准确，是否存在毁损、陈旧、过时、残次等状况；</li> <li>3.获取恒力石化公司管理层编制的存货跌价准备计算表，复核了存货跌价准备计算的关键参数，包括预计未来售价、至完工时将要发生的成本、销售费用和相关税费等，检查存货跌价准备金额计算的准确性；</li> <li>4.检查存货跌价准备的会计处理是否正确，本</li> </ol>

关键审计事项	在审计中如何应对关键审计事项
	期计提或转销是否与相关损益科目金额核对一致。

#### 四、其他信息

恒力石化公司管理层(以下简称管理层)对其他信息负责。其他信息包括 2025 年年度报告中涵盖的信息,但不包括财务报表和我们的审计报告。

我们对财务报表发表的审计意见不涵盖其他信息,我们也不对其他信息发表任何形式的鉴证结论。

结合我们对财务报表的审计,我们的责任是阅读其他信息,在此过程中,考虑其他信息是否与财务报表或我们在审计过程中了解到的情况存在重大不一致或者似乎存在重大错报。

基于我们已执行的工作,如果我们确定其他信息存在重大错报,我们应当报告该事实。在这方面,我们无任何事项需要报告。

#### 五、管理层和治理层对财务报表的责任

管理层负责按照企业会计准则的规定编制财务报表,使其实现公允反映,并设计、执行和维护必要的内部控制,以使财务报表不存在由于舞弊或错误导致的重大错报。

在编制财务报表时,管理层负责评估恒力石化公司的持续经营能力,披露与持续经营相关的事项(如适用),并运用持续经营假设,除非管理层计划清算恒力石化公司、终止运营或别无其他现实的选择。

恒力石化公司治理层(以下简称治理层)负责监督恒力石化公司的财务报告过程。

#### 六、注册会计师对财务报表审计的责任

我们的目标是对财务报表整体是否不存在由于舞弊或错误导致的重大错报获取合理保证,并出具包含审计意见的审计报告。合理保证是高水平的保证,但并不能保证按照审计准则执行的审计在某一重大错报存在时总能发现。错报可能由于舞弊或错误导致,如果合理预期错报单独或汇总起来可能影响财务报表使用者依据财务报表作出的经济决策,则通常认为错报是重大的。

在按照审计准则执行审计工作的过程中,我们运用职业判断,并保持职业怀疑。同时,我们也执行以下工作:

(一) 识别和评估由于舞弊或错误导致的财务报表重大错报风险，设计和实施审计程序以应对这些风险，并获取充分、适当的审计证据，作为发表审计意见的基础。由于舞弊可能涉及串通、伪造、故意遗漏、虚假陈述或凌驾于内部控制之上，未能发现由于舞弊导致的重大错报的风险高于未能发现由于错误导致的重大错报的风险。

(二) 了解与审计相关的内部控制，以设计恰当的审计程序。

(三) 评价管理层选用会计政策的恰当性和作出会计估计及相关披露的合理性。

(四) 对管理层使用持续经营假设的恰当性得出结论。同时，根据获取的审计证据，就可能导致对恒力石化公司持续经营能力产生重大疑虑的事项或情况是否存在重大不确定性得出结论。如果我们得出结论认为存在重大不确定性，审计准则要求我们在审计报告中提请报表使用者注意财务报表中的相关披露；如果披露不充分，我们应当发表非无保留意见。我们的结论基于截至审计报告日可获得的信息。然而，未来的事项或情况可能导致恒力石化公司不能持续经营。

(五) 评价财务报表的总体列报、结构和内容，并评价财务报表是否公允反映相关交易和事项。

(六) 就恒力石化公司中实体或业务活动的财务信息获取充分、适当的审计证据，以对财务报表发表审计意见。我们负责指导、监督和执行集团审计，并对审计意见承担全部责任。

我们与治理层就计划的审计范围、时间安排和重大审计发现等事项进行沟通，包括沟通我们在审计中识别出的值得关注的内部控制缺陷。

我们还就已遵守与独立性相关的职业道德要求向治理层提供声明，并与治理层沟通可能被合理认为影响我们独立性的所有关系和其他事项，以及相关的防范措施(如适用)。

从与治理层沟通过的事项中，我们确定哪些事项对本期财务报表审计最为重要，因而构成关键审计事项。我们在审计报告中描述这些事项，除非法律法规禁止公开披露这些事项，或在极少数情形下，如果合理预期在审计报告中沟通某事项造成的负面后果超过在公众利益方面产生的益处，我们确定不应在审计报告中沟通该事项。

中汇会计师事务所(特殊普通合伙)

中国注册会计师：陈晓华

(项目合伙人)

中国·杭州

中国注册会计师：方赛

报告日期：2026 年 4 月 13 日

**二、财务报表**
**合并资产负债表**

2025 年 12 月 31 日

编制单位：恒力石化股份有限公司

单位：元 币种：人民币

项目	附注	2025 年 12 月 31 日	2024 年 12 月 31 日
<b>流动资产：</b>			
货币资金		29,452,553,398.05	30,836,640,755.89
结算备付金			
拆出资金			
交易性金融资产		1,738,501,539.93	428,380,369.27
衍生金融资产			
应收票据		9,139,698.73	28,601,284.34
应收账款		641,497,032.15	579,028,516.23
应收款项融资		6,534,848,806.60	6,628,663,752.25
预付款项		1,422,702,971.64	2,432,127,659.25
应收保费			
应收分保账款			
应收分保合同准备金			
其他应收款		939,052,382.12	441,295,980.89
其中：应收利息			
应收股利			
买入返售金融资产			
存货		23,711,988,902.11	24,251,461,292.33
其中：数据资源			
合同资产			
持有待售资产			
一年内到期的非流动资产			
其他流动资产		6,719,340,061.82	7,643,356,536.21
流动资产合计		71,169,624,793.15	73,269,556,146.66
<b>非流动资产：</b>			
发放贷款和垫款			
债权投资			
其他债权投资			
长期应收款			
长期股权投资		796,623,655.49	745,868,004.65
其他权益工具投资			
其他非流动金融资产			
投资性房地产		235,712,374.56	207,631,846.17
固定资产		148,630,305,580.41	147,008,441,268.04
在建工程		29,156,777,648.83	38,393,831,275.27
生产性生物资产			
油气资产			
使用权资产		95,104,463.36	436,048,823.59
无形资产		8,910,854,906.29	9,147,170,857.28
其中：数据资源			
开发支出			

其中：数据资源			
商誉		77,323,123.69	77,323,123.69
长期待摊费用		2,058,534,913.31	1,980,550,749.22
递延所得税资产		550,036,912.73	467,739,176.52
其他非流动资产		578,091,162.56	1,348,708,592.31
非流动资产合计		191,089,364,741.23	199,813,313,716.74
资产总计		262,258,989,534.38	273,082,869,863.40
<b>流动负债：</b>			
短期借款		71,126,388,831.87	79,041,948,844.84
向中央银行借款			
拆入资金			
交易性金融负债		955,162,496.23	503,787,256.86
衍生金融负债			
应付票据		3,889,528,459.42	11,447,306,278.33
应付账款		10,904,084,718.69	9,489,657,622.13
预收款项			
合同负债		10,280,479,293.07	7,237,041,468.28
卖出回购金融资产款			
吸收存款及同业存放			
代理买卖证券款			
代理承销证券款			
应付职工薪酬		464,990,334.08	493,458,721.02
应交税费		2,034,632,852.57	1,022,522,462.49
其他应付款		399,011,597.06	375,249,175.51
其中：应付利息			
应付股利			
应付手续费及佣金			
应付分保账款			
持有待售负债			
一年内到期的非流动负债		19,136,314,737.67	14,881,493,535.65
其他流动负债		8,552,275,055.32	6,386,840,701.94
流动负债合计		127,742,868,375.98	130,879,306,067.05
<b>非流动负债：</b>			
保险合同准备金			
长期借款		60,814,339,749.42	72,289,105,878.33
应付债券		498,925,576.55	
其中：优先股			
永续债			
租赁负债		63,603,406.53	304,795,938.86
长期应付款		1,456,319,918.43	2,301,784,112.38
长期应付职工薪酬			
预计负债			
递延收益		4,854,666,692.94	3,851,089,558.89
递延所得税负债		36,994,614.57	39,225,490.65
其他非流动负债			
非流动负债合计		67,724,849,958.44	78,786,000,979.11
负债合计		195,467,718,334.42	209,665,307,046.16
<b>所有者权益（或股东权益）：</b>			

实收资本（或股本）		7,039,099,786.00	7,039,099,786.00
其他权益工具			
其中：优先股			
永续债			
资本公积		18,879,746,169.53	18,845,170,600.53
减：库存股		-	
其他综合收益		-121,388,644.16	-26,381,521.04
专项储备		369,951,854.37	279,243,445.05
盈余公积		1,103,914,180.29	1,087,391,116.57
一般风险准备			
未分配利润		39,501,990,255.24	36,174,653,818.01
归属于母公司所有者权益（或股东权益）合计		66,773,313,601.27	63,399,177,245.12
少数股东权益		17,957,598.69	18,385,572.12
所有者权益（或股东权益）合计		66,791,271,199.96	63,417,562,817.24
负债和所有者权益（或股东权益）总计		262,258,989,534.38	273,082,869,863.40

公司负责人：范红卫 主管会计工作负责人：刘雪芬 会计机构负责人：郑敏遐

### 母公司资产负债表

2025 年 12 月 31 日

编制单位：恒力石化股份有限公司

单位：元 币种：人民币

项目	附注	2025 年 12 月 31 日	2024 年 12 月 31 日
<b>流动资产：</b>			
货币资金		46,625,871.56	52,196,041.75
交易性金融资产			
衍生金融资产			
应收票据			
应收账款		158,106,200.00	825,949.04
应收款项融资			
预付款项		641,142,747.70	289,803,617.26
其他应收款		1,908,598,994.03	335,837,191.04
其中：应收利息			
应收股利		132,659,920.68	198,989,881.02
存货			
其中：数据资源			
合同资产			
持有待售资产			
一年内到期的非流动资产			
其他流动资产		-	
流动资产合计		2,754,473,813.29	678,662,799.09
<b>非流动资产：</b>			
债权投资			
其他债权投资			

长期应收款			
长期股权投资		44,427,275,704.93	44,422,275,704.93
其他权益工具投资			
其他非流动金融资产			
投资性房地产		131,018,581.65	95,712,297.59
固定资产		2,471,837,500.09	2,604,742,812.15
在建工程			
生产性生物资产			
油气资产			
使用权资产			
无形资产			
其中：数据资源			
开发支出			
其中：数据资源			
商誉			
长期待摊费用		41,705,030.53	45,086,519.53
递延所得税资产			
其他非流动资产			
非流动资产合计		47,071,836,817.20	47,167,817,334.20
资产总计		49,826,310,630.49	47,846,480,133.29
<b>流动负债：</b>			
短期借款			
交易性金融负债			
衍生金融负债			
应付票据		-	4,000,185.91
应付账款		1,677,550.15	1,894,228.97
预收款项			
合同负债		515,506,970.35	201,109,561.52
应付职工薪酬		528,250.00	683,188.62
应交税费		18,840,288.37	12,532,698.69
其他应付款		3,075,283,255.38	6,490,766,973.82
其中：应付利息			
应付股利			
持有待售负债			
一年内到期的非流动负债		514,933,333.36	
其他流动负债		2,683,534,868.78	2,042,896,931.14
流动负债合计		6,810,304,516.39	8,753,883,768.67
<b>非流动负债：</b>			
长期借款		990,000,000.00	
应付债券		498,925,576.55	
其中：优先股			
永续债			
租赁负债			
长期应付款			
长期应付职工薪酬			
预计负债			
递延收益			
递延所得税负债			

其他非流动负债			
非流动负债合计		1,488,925,576.55	
负债合计		8,299,230,092.94	8,753,883,768.67
<b>所有者权益（或股东权益）：</b>			
实收资本（或股本）		7,039,099,786.00	7,039,099,786.00
其他权益工具			
其中：优先股			
永续债			
资本公积		24,142,978,843.34	24,142,978,843.34
减：库存股		-	
其他综合收益		-	
专项储备		-	
盈余公积		3,645,491,152.92	3,028,970,446.97
未分配利润		6,699,510,755.29	4,881,547,288.31
所有者权益（或股东权益）合计		41,527,080,537.55	39,092,596,364.62
负债和所有者权益（或股东权益）总计		49,826,310,630.49	47,846,480,133.29

公司负责人：范红卫 主管会计工作负责人：刘雪芬 会计机构负责人：郑敏遐

### 合并利润表

2025 年 1—12 月

单位：元 币种：人民币

项目	附注	2025 年度	2024 年度
一、营业总收入		201,087,300,615.49	236,400,576,222.39
其中：营业收入		200,986,035,474.16	236,273,276,477.92
利息收入		21,568,130.33	40,498,587.21
已赚保费			
手续费及佣金收入		79,697,011.00	86,801,157.26
二、营业总成本		192,333,647,783.19	228,874,564,879.39
其中：营业成本		174,568,467,326.08	212,983,331,904.94
利息支出			
手续费及佣金支出			
退保金			
赔付支出净额			
提取保险责任准备金净额			
保单红利支出			
分保费用			
税金及附加		8,968,754,179.62	6,423,607,854.88
销售费用		291,073,257.99	326,431,516.27
管理费用		2,496,266,183.86	2,204,675,261.15
研发费用		1,625,694,869.64	1,702,884,233.90
财务费用		4,383,391,966.00	5,233,634,108.25
其中：利息费用		4,060,786,672.80	4,342,840,074.59
利息收入		336,460,433.17	372,209,233.74
加：其他收益		2,101,225,702.43	2,353,426,901.38

投资收益（损失以“－”号填列）		-33,511,524.02	-137,197,845.63
其中：对联营企业和合营企业的投资收益		50,755,650.84	99,867,650.80
以摊余成本计量的金融资产终止确认收益		-	
汇兑收益（损失以“－”号填列）			
净敞口套期收益（损失以“－”号填列）		-	
公允价值变动收益（损失以“－”号填列）		-179,590,612.08	325,003,215.29
信用减值损失（损失以“－”号填列）		-7,812,763.94	-18,616,993.86
资产减值损失（损失以“－”号填列）		-1,328,746,351.47	-1,501,661,777.85
资产处置收益（损失以“－”号填列）		2,351,895.17	2,538,670.78
三、营业利润（亏损以“－”号填列）		9,307,569,178.39	8,549,503,513.11
加：营业外收入		122,430,867.01	278,592,852.79
减：营业外支出		9,607,770.35	8,310,703.66
四、利润总额（亏损总额以“－”号填列）		9,420,392,275.05	8,819,785,662.24
减：所得税费用		2,346,237,860.95	1,766,778,779.71
五、净利润（净亏损以“－”号填列）		7,074,154,414.10	7,053,006,882.53
（一）按经营持续性分类			
1.持续经营净利润（净亏损以“－”号填列）		7,074,154,414.10	7,053,006,882.53
2.终止经营净利润（净亏损以“－”号填列）		-	
（二）按所有权归属分类			
1.归属于母公司股东的净利润（净亏损以“－”号填列）		7,074,582,387.53	7,043,568,223.60
2.少数股东损益（净亏损以“－”号填列）		-427,973.43	9,438,658.93
六、其他综合收益的税后净额		-95,007,123.12	-16,756,867.96
（一）归属母公司所有者的其他综合收益的税后净额			
1.不能重分类进损益的其他综合收益		-	
（1）重新计量设定受益计划变动额		-	
（2）权益法下不能转损益的其他综合收益		-	
（3）其他权益工具投资公允价值变动		-	
（4）企业自身信用风险公允价值变动		-	
2.将重分类进损益的其他综合		-95,007,123.12	-16,756,867.96

收益			
(1) 权益法下可转损益的其他综合收益		-	
(2) 其他债权投资公允价值变动		-	
(3) 金融资产重分类计入其他综合收益的金额		-	
(4) 其他债权投资信用减值准备		-	
(5) 现金流量套期储备		-24,697,269.24	-57,170,401.70
(6) 外币财务报表折算差额		-70,309,853.88	40,413,533.74
(7) 其他		-	
(二) 归属于少数股东的其他综合收益的税后净额		-	
七、综合收益总额		6,979,147,290.98	7,036,250,014.57
(一) 归属于母公司所有者的综合收益总额		6,979,575,264.41	7,026,811,355.64
(二) 归属于少数股东的综合收益总额		-427,973.43	9,438,658.93
八、每股收益：			
(一) 基本每股收益(元/股)		1.01	1.00
(二) 稀释每股收益(元/股)		1.01	1.00

本期发生同一控制下企业合并的，被合并方在合并前实现的净利润为：0 元，上期被合并方实现的净利润为：0 元。

公司负责人：范红卫 主管会计工作负责人：刘雪芬 会计机构负责人：郑敏遐

### 母公司利润表

2025 年 1—12 月

单位：元 币种：人民币

项目	附注	2025 年度	2024 年度
一、营业收入		410,826,990.05	553,802,144.20
减：营业成本		4,796,925.60	3,031,978.73
税金及附加		37,736,209.01	34,118,493.29
销售费用		-	
管理费用		128,241,357.55	126,794,792.81
研发费用		-	
财务费用		54,271,651.15	38,172,957.19
其中：利息费用		85,230,608.90	38,645,198.63
利息收入		30,982,181.86	496,815.72
加：其他收益		7,531,597.29	148,223.25
投资收益（损失以“-”号填列）		5,964,639,220.68	1,820,989,881.02
其中：对联营企业和合营企业的投资收益		-	
以摊余成本计量的金融资产终止确认收益		-	
净敞口套期收益（损失以“-”号填列）		-	
公允价值变动收益（损失以“-”号填列）		-	

信用减值损失（损失以“-”号填列）		7,256,263.60	-16,241,487.65
资产减值损失（损失以“-”号填列）		-	
资产处置收益（损失以“-”号填列）		-868.80	83,354.32
二、营业利润（亏损以“-”号填列）		6,165,207,059.51	2,156,663,893.12
加：营业外收入			
减：营业外支出			
三、利润总额（亏损总额以“-”号填列）		6,165,207,059.51	2,156,663,893.12
减：所得税费用			
四、净利润（净亏损以“-”号填列）		6,165,207,059.51	2,156,663,893.12
（一）持续经营净利润（净亏损以“-”号填列）		6,165,207,059.51	2,156,663,893.12
（二）终止经营净利润（净亏损以“-”号填列）			
五、其他综合收益的税后净额			
（一）不能重分类进损益的其他综合收益			
1.重新计量设定受益计划变动额			
2.权益法下不能转损益的其他综合收益			
3.其他权益工具投资公允价值变动			
4.企业自身信用风险公允价值变动			
（二）将重分类进损益的其他综合收益			
1.权益法下可转损益的其他综合收益			
2.其他债权投资公允价值变动			
3.金融资产重分类计入其他综合收益的金额			
4.其他债权投资信用减值准备			
5.现金流量套期储备			
6.外币财务报表折算差额			
7.其他			
六、综合收益总额		6,165,207,059.51	2,156,663,893.12
七、每股收益：			
（一）基本每股收益(元/股)			
（二）稀释每股收益(元/股)			

公司负责人：范红卫 主管会计工作负责人：刘雪芬 会计机构负责人：郑敏遐

**合并现金流量表**  
2025 年 1—12 月

单位：元 币种：人民币

项目	附注	2025年度	2024年度
<b>一、经营活动产生的现金流量：</b>			
销售商品、提供劳务收到的现金		234,466,714,511.80	277,215,781,320.60
客户存款和同业存放款项净增加额			
向中央银行借款净增加额			
向其他金融机构拆入资金净增加额			
收到原保险合同保费取得的现金			
收到再保业务现金净额			
保户储金及投资款净增加额			
收取利息、手续费及佣金的现金		166,956,866.65	171,637,620.09
拆入资金净增加额			
回购业务资金净增加额			
代理买卖证券收到的现金净额			
收到的税费返还		1,365,220,736.43	1,056,189,221.48
收到其他与经营活动有关的现金		6,739,156,761.52	4,870,436,651.18
经营活动现金流入小计		242,738,048,876.40	283,314,044,813.35
购买商品、接受劳务支付的现金		189,625,623,415.60	238,334,668,001.04
客户贷款及垫款净增加额			
存放中央银行和同业款项净增加额			
支付原保险合同赔付款项的现金			
拆出资金净增加额			
支付利息、手续费及佣金的现金			
支付保单红利的现金			
支付给职工及为职工支付的现金		5,211,390,550.86	4,783,377,478.79
支付的各项税费		13,128,430,492.66	13,545,605,516.74
支付其他与经营活动有关的现金		3,650,815,873.85	3,917,828,560.85
经营活动现金流出小计		211,616,260,332.97	260,581,479,557.42
经营活动产生的现金流量净额		31,121,788,543.43	22,732,565,255.93
<b>二、投资活动产生的现金流量：</b>			
收回投资收到的现金		44,654,590,155.82	4,880,934,436.96
取得投资收益收到的现金		36,441,768.29	6,481,135.51
处置固定资产、无形资产和其他长期资产收回的现金净额		37,272,534.02	14,666,736.84
处置子公司及其他营业单位收到的现金净额			
收到其他与投资活动有关的现金		143,857,735.20	799,090,647.24
投资活动现金流入小计		44,872,162,193.33	5,701,172,956.55
购建固定资产、无形资产和其他长期资产支付的现金		7,111,242,107.71	21,814,133,827.51
投资支付的现金		45,600,168,089.56	4,495,189,641.44
质押贷款净增加额			
取得子公司及其他营业单位支付的现金净额			
支付其他与投资活动有关的现金		1,310,187,246.88	294,114,503.57

投资活动现金流出小计		54,021,597,444.15	26,603,437,972.52
投资活动产生的现金流量净额		-9,149,435,250.82	-20,902,265,015.97
<b>三、筹资活动产生的现金流量：</b>			
吸收投资收到的现金			3,300,000.00
其中：子公司吸收少数股东投资收到的现金			3,300,000.00
取得借款收到的现金		107,156,933,779.47	115,704,136,828.87
收到其他与筹资活动有关的现金		7,180,245,895.61	7,140,864,483.31
筹资活动现金流入小计		114,337,179,675.08	122,848,301,312.18
偿还债务支付的现金		124,446,109,188.58	101,349,244,062.64
分配股利、利润或偿付利息支付的现金		8,352,593,535.44	9,441,369,162.14
其中：子公司支付给少数股东的股利、利润			
支付其他与筹资活动有关的现金		4,861,207,124.13	4,240,407,078.14
筹资活动现金流出小计		137,659,909,848.15	115,031,020,302.92
筹资活动产生的现金流量净额		-23,322,730,173.07	7,817,281,009.26
<b>四、汇率变动对现金及现金等价物的影响</b>		-78,614,640.82	-126,442,956.11
<b>五、现金及现金等价物净增加额</b>		-1,428,991,521.28	9,521,138,293.11
加：期初现金及现金等价物余额		24,546,461,064.45	15,025,322,771.34
<b>六、期末现金及现金等价物余额</b>		23,117,469,543.17	24,546,461,064.45

公司负责人：范红卫 主管会计工作负责人：刘雪芬 会计机构负责人：郑敏遐

### 母公司现金流量表

2025 年 1—12 月

单位：元 币种：人民币

项目	附注	2025年度	2024年度
<b>一、经营活动产生的现金流量：</b>			
销售商品、提供劳务收到的现金		654,644,077.67	847,761,716.27
收到的税费返还		-	
收到其他与经营活动有关的现金		16,663,123.38	2,316,255,719.73
经营活动现金流入小计		671,307,201.05	3,164,017,436.00
购买商品、接受劳务支付的现金		352,585,739.10	269,027,119.63
支付给职工及为职工支付的现金		9,990,745.68	10,329,838.17
支付的各项税费		83,309,279.72	83,725,783.24
支付其他与经营活动有关的现金		3,574,173,211.44	1,498,276,155.48
经营活动现金流出小计		4,020,058,975.94	1,861,358,896.52
经营活动产生的现金流量净额		-3,348,751,774.89	1,302,658,539.48

<b>二、投资活动产生的现金流量：</b>			
收回投资收到的现金		-	
取得投资收益收到的现金		6,030,969,181.02	1,703,550,000.00
处置固定资产、无形资产和其他长期资产收回的现金净额		106.20	116,000.00
处置子公司及其他营业单位收到的现金净额			
收到其他与投资活动有关的现金		29,237,500.00	
投资活动现金流入小计		6,060,206,787.22	1,703,666,000.00
购建固定资产、无形资产和其他长期资产支付的现金		4,696,871.43	3,835,730.47
投资支付的现金		5,000,000.00	56,000,000.00
取得子公司及其他营业单位支付的现金净额		-	
支付其他与投资活动有关的现金		1,495,000,000.00	
投资活动现金流出小计		1,504,696,871.43	59,835,730.47
投资活动产生的现金流量净额		4,555,509,915.79	1,643,830,269.53
<b>三、筹资活动产生的现金流量：</b>			
吸收投资收到的现金		-	
取得借款收到的现金		2,500,000,000.00	
收到其他与筹资活动有关的现金		3,096,132,075.49	1,998,113,207.54
筹资活动现金流入小计		5,596,132,075.49	1,998,113,207.54
偿还债务支付的现金		3,005,000,000.00	1,000,000,000.00
分配股利、利润或偿付利息支付的现金		3,803,460,386.58	3,906,804,882.30
支付其他与筹资活动有关的现金		-	
筹资活动现金流出小计		6,808,460,386.58	4,906,804,882.30
筹资活动产生的现金流量净额		-1,212,328,311.09	-2,908,691,674.76
<b>四、汇率变动对现金及现金等价物的影响</b>		-	
<b>五、现金及现金等价物净增加额</b>		-5,570,170.19	37,797,134.25
加：期初现金及现金等价物余额		52,196,041.75	14,398,907.50
<b>六、期末现金及现金等价物余额</b>		46,625,871.56	52,196,041.75

公司负责人：范红卫 主管会计工作负责人：刘雪芬 会计机构负责人：郑敏遐

**合并所有者权益变动表**  
 2025 年 1—12 月

单位：元 币种：人民币

项目	2025 年度													少数股东权益	所有者权益合计
	归属于母公司所有者权益											小计			
	实收资本(或股本)	其他权益工具			资本公积	减：库存股	其他综合收益	专项储备	盈余公积	一般风险准备	未分配利润		其他		
	优先股	永续债	其他												
一、上年年末余额	7,039,099,786.00				18,845,170,600.53		-26,381,521.04	279,243,445.05	1,087,391,116.57		36,174,653,818.01		63,399,177,245.12	18,385,572.12	63,417,562,817.24
加：会计政策变更															
前期差错更正															
其他															
二、本年期初余额	7,039,099,786.00				18,845,170,600.53		-26,381,521.04	279,243,445.05	1,087,391,116.57		36,174,653,818.01		63,399,177,245.12	18,385,572.12	63,417,562,817.24
三、本期增减变动金额(减少以“-”号填列)	-	-	-	-	34,575,569.00	-	-95,007,123.12	90,708,409.32	16,523,063.72		3,327,336,437.23		3,374,136,356.15	-427,973.43	3,373,708,382.72
(一) 综合收益总额	-	-	-	-	-	-	-95,007,123.12	-	-		7,074,582,387.53		6,979,575,264.41	-427,973.43	6,979,147,290.98
(二) 所有者投入和减少资本	-	-	-	-	34,575,569.00	-	-	-	-		-		34,575,569.00	-	34,575,569.00



4. 设定受益计划变动额结转留存收益	-	-	-	-	-	-	-	-	-	-	-	-	-	-	
5. 其他综合收益结转留存收益	-	-	-	-	-	-	-	-	-	-	-	-	-	-	
6. 其他	-	-	-	-	-	-	-	-	-	-	-	-	-	-	
(五) 专项储备	-	-	-	-	-	-	90,708,409.32	-	-	-	-	90,708,409.32	-	90,708,409.32	
1. 本期提取	-	-	-	-	-	-	321,641,988.48	-	-	-	-	321,641,988.48	-	321,641,988.48	
2. 本期使用	-	-	-	-	-	-	230,933,579.16	-	-	-	-	230,933,579.16	-	230,933,579.16	
(六) 其他	-	-	-	-	-	-	-	-	-	-	-	-	-	-	
四、本期期末余额	7,039,099,786.00	-	-	-	18,879,746,169.53	-	-121,388,644.16	369,951,854.37	1,103,914,180.29	-	39,501,990,255.24	-	66,773,313,601.27	17,957,598.69	66,791,271,199.96

项目	2024 年度													少数股东权益	所有者权益合计
	归属于母公司所有者权益														
	实收资本(或股本)	其他权益工具			资本公积	减：库存股	其他综合收益	专项储备	盈余公积	一般风险准备	未分配利润	其他	小计		
	优先股	永续债	其他												
一、上年年末余额	7,039,099,786.00				18,763,586,176.98		-9,624,653.08	109,358,123.52	995,318,771.37		33,094,662,821.91		59,992,401,026.70	6,161,287.36	59,998,562,314.06

加：会计政策变更															
前期差错更正															
其他															
二、本年期初余额	7,039,099,786.00			18,763,586,176.98		-9,624,653.08	109,358,123.52	995,318,771.37		33,094,662,821.91		59,992,401,026.70	6,161,287.36	59,998,562,314.06	
三、本期增减变动金额（减少以“-”号填列）				81,584,423.55		-16,756,867.96	169,885,321.53	92,072,345.20		3,079,990,996.10		3,406,776,218.42	12,224,284.76	3,419,000,503.18	
（一）综合收益总额						-16,756,867.96				7,043,568,223.60		7,026,811,355.64	9,438,658.93	7,036,250,014.57	
（二）所有者投入和减少资本				81,584,423.55								81,584,423.55	2,785,625.83	84,370,049.38	
1.所有者投入的普通股													7,300,000.00	7,300,000.00	
2.其他权益工具持有者投入资本															
3.股份支付计入所有者权益的金额				77,070,049.38								77,070,049.38		77,070,049.38	
4.其他				4,514,374.17								4,514,374.17	-4,514,374.17		
（三）利润分配								92,072,345.20		-3,963,577,227.50		-3,871,504,882.00		-3,871,504,882.00	

													30		
1. 提取盈余公积								92,072,345.20			-92,072,345.20				
2. 提取一般风险准备															
3. 对所有者(或股东)的分配											-3,871,504,882.30		-3,871,504,882.30		-3,871,504,882.30
4. 其他															
(四) 所有者权益内部结转															
1. 资本公积转增资本(或股本)															
2. 盈余公积转增资本(或股本)															
3. 盈余公积弥补亏损															
4. 设定受益计划变动额结转留存收益															
5. 其他综合收益结转留存收益															
6. 其他															
(五) 专项储备								169,885,321.53					169,885,321.53		169,885,321.53
1. 本期提取								392,359,242.80					392,359,242.80		392,359,242.80
2. 本期使用								222,473,921.27					222,473,921.27		222,473,921.27







4. 其他											
(三) 利润分配									215,666,389.31	-4,087,171,271.61	-3,871,504,882.30
1. 提取盈余公积									215,666,389.31	-215,666,389.31	
2. 对所有者(或股东)的分配										-3,871,504,882.30	-3,871,504,882.30
3. 其他											
(四) 所有者权益内部结转											
1. 资本公积转增资本(或股本)											
2. 盈余公积转增资本(或股本)											
3. 盈余公积弥补亏损											
4. 设定受益计划变动额结转留存收益											
5. 其他综合收益结转留存收益											
6. 其他											
(五) 专项储备											
1. 本期提取											
2. 本期使用											
(六) 其他											
四、本期期末余额	7,039,099,786.00				24,142,978,843.34				3,028,970,446.97	4,881,547,288.31	39,092,596,364.62

公司负责人：范红卫 主管会计工作负责人：刘雪芬 会计机构负责人：郑敏遐

### 三、公司基本情况

#### 1、公司概况

√适用 □不适用

恒力石化股份有限公司(以下简称公司或本公司)前身为大连橡胶塑料机械股份有限公司(以下简称“大橡塑”),于2016年5月27日变更为现有名称。公司成立于1999年3月9日,公司股票于2001年8月20日在上海证券交易所挂牌交易,股票代码:600346,现股票简称“恒力石化”。公司法人统一社会信用代码为912102001185762674,公司注册地:辽宁省大连市长兴岛临港工业区长松路298号OSBL项目-工务办公楼,法定代表人:范红卫。公司现有注册资本为人民币7,039,099,786.00元,总股本为7,039,099,786股,每股面值人民币1元。其中:无限售条件的流通股股份A股7,039,099,786股。

经2016年1月27日中国证券监督管理委员会《关于核准大连橡胶塑料机械股份有限公司重大资产重组及向恒力集团有限公司等发行股份购买资产并募集配套资金的批复》(证监许可[2016]187号)文件核准,公司实施重大资产重组:(1)大橡塑原控股股东大连市国有资产投资经营集团有限公司(以下简称“大连国投集团”)以5.8435元/股的价格将所持有的大橡塑200,202,495股股份(占大橡塑股本总数的29.98%)转让给恒力集团有限公司(以下简称“恒力集团”);(2)大橡塑将截至2015年6月30日止拥有的全部资产和负债出售给大连营辉机械制造有限公司,交易对价以现金支付;(3)公司以非公开发行1,906,327,800股股份的方式购买恒力集团、德诚利国际集团有限公司(以下简称“德诚利”)、江苏和高投资有限公司(以下简称“和高投资”)及海来得国际投资有限公司(以下简称“海来得”)所持有的江苏恒力化纤股份有限公司(以下简称“恒力化纤”)85.00%的股权,以支付现金的方式购买和高投资持有的恒力化纤14.99%的股份,上述出资业经瑞华会计师事务所(特殊普通合伙)审验并出具瑞华验字[2016]33030006号《验资报告》,股份发行后,公司总股本增加至2,574,114,642股;(4)公司以非公开发行股份的方式向江苏苏豪投资集团有限公司、厦门象屿股份有限公司等八名特定对象完成了本次募集配套资金的发行,合计发行股份数量251,572,300股,上述出资业经瑞华会计师事务所(特殊普通合伙)审验并出具瑞华验字[2016]33030014号《验资报告》,股份发行后,公司总股本增加至2,825,686,942股。

经2018年1月31日中国证券监督管理委员会《关于核准恒力石化股份有限公司向范红卫等发行股份购买资产并募集配套资金的批复》(证监许可[2018]235号)文件核准,公司实施重大资产重组:(1)公司向范红卫、恒能投资(大连)有限公司(以下简称“恒能投资”)及恒峰投资(大连)有限公司(以下简称“恒峰投资”)发行1,719,402,983股普通股,用于购买其持有的恒力投资(大连)有限公司(以下简称“恒力投资”)100%的股权及恒力石化(大连)炼化有限公司(以下简称“恒力炼化”)100%的股权,上述股份发行业经瑞华会计师事务所(特殊普通合伙)审验并出具瑞华验字[2018]33050001号《验资报告》,股份发行后,总股本增加至4,545,089,925股;(2)公司以非公开发行股份的方式向平安资产管理有限责任公司、北信瑞丰基金管理有限公司等六名特定对象完成了本次募集配套资金的发行,合计发行股份数量507,700,000股,上述股份发行业经瑞华会计师事务所(特殊普通合伙)审验并出具瑞华验字[2018]33050002号《验资报告》,股份发行后,公司总股本增加至5,052,789,925股。

2019年4月30日,上市公司2018年度股东会审议通过了《公司2018年度利润分配及资本公积转增股本预案》,公司以总股本5,052,789,925股扣除已回购的87,015,274股后的股份总数4,965,774,651股为基数进行资本公积金转增股本,向全体股东每股转增0.4股,共计转增1,986,309,861股,股权登记日为2019年6月26日。本次转增后,上市公司总股本增加至7,039,099,786股。

本公司的基本组织架构:根据国家法律法规和公司章程的规定,建立了由股东会、董事会及经营管理层组成的规范的多层次治理结构;董事会中设战略委员会、审计委员会、薪酬委员会、提名委员会等四个专门委员会和董事会办公室。公司下设销售部、采购部、总经办、人事部、生产部、质管部、财务部、证券部等主要职能部门。

本公司属于石油化工行业。主要经营活动为:化工产品生产(不含许可类化工产品);化工产品销售(不含许可类化工产品);石油制品销售(不含危险化学品);塑料制品销售;合成材料销售;橡胶制品销售;五金产品批发;金属链条及其他金属制品销售;金属材料销售;金属矿

石销售；非金属矿及制品销售；信息咨询服务（不含许可类信息咨询服务）；企业管理咨询；煤炭及制品销售；针纺织品及原料销售；非居住房地产租赁；租赁服务（不含许可类租赁服务）；国内贸易代理；离岸贸易经营。主要产品为炼化产品、PTA、聚酯产品等。

本财务报表及财务报表附注已于 2026 年 4 月 13 日经公司董事会批准对外报出。

## 四、财务报表的编制基础

### 1、编制基础

本公司以持续经营为基础，根据实际发生的交易和事项，按照财政部颁布的《企业会计准则——基本准则》和各项具体会计准则、企业会计准则应用指南、企业会计准则解释及其他相关规定（以下合称“企业会计准则”），以及中国证券监督管理委员会《公开发行证券的公司信息披露编报规则第 15 号——财务报告的一般规定（2023 年修订）》的披露规定编制财务报表。

### 2、持续经营

适用  不适用

本公司不存在导致对报告期末起 12 个月内的持续经营假设产生重大疑虑的事项或情况。

## 五、重要会计政策及会计估计

具体会计政策和会计估计提示：

适用  不适用

本公司及各子公司根据实际生产经营特点，依据相关企业会计准则的规定，对应收账款减值、固定资产折旧、无形资产摊销和收入确认等交易和事项指定了若干具体会计政策和会计估计，具体会计政策参见本附注“主要会计政策和会计估计——应收账款”、“主要会计政策和会计估计——固定资产”、“主要会计政策和会计估计——无形资产”和“主要会计政策和会计估计——收入”等相关说明。

### 1、遵循企业会计准则的声明

本公司编制的财务报表符合企业会计准则的要求，真实、完整地反映了公司的财务状况、经营成果和现金流量等有关信息。

### 2、会计期间

会计年度自公历 1 月 1 日起至 12 月 31 日止。

### 3、营业周期

适用  不适用

正常营业周期是指本公司从购买用于加工的资产起至实现现金或现金等价物的期间。本公司以 12 个月作为一个营业周期，并以其作为资产和负债的流动性划分标准。

### 4、记账本位币

本公司及境内子公司采用人民币为记账本位币。本公司境外子公司根据其经营所处的主要经济环境中的货币确定美元为其记账本位币，编制财务报表时折算为人民币。

本公司编制本财务报表时所采用的货币为人民币。

### 5、重要性标准确定方法和选择依据

适用  不适用

项目	重要性标准
重要的在建工程	期末账面价值占总资产 1%以上
重要的预付款项	期末余额占总资产 0.5%以上
重要的应付账款	期末余额占总资产 0.5%以上
重要的合同负债	期末余额占总资产 0.5%以上
重大的其他应付款	期末余额占总资产 0.5%以上
重要的非全资子公司	净资产占合并净资产 0.5%以上
重要的投资活动	发生额超过 5 亿元

## 6、 同一控制下和非同一控制下企业合并的会计处理方法

√适用 □不适用

企业合并，是指将两个或两个以上单独的企业合并形成一个报告主体的交易或事项。企业合并分为同一控制下企业合并和非同一控制下企业合并。

### 1. 同一控制下企业合并的会计处理

参与合并的企业在合并前后均受同一方或相同的多方最终控制，且该控制并非暂时性的，为同一控制下的企业合并。

公司在企业合并中取得的被合并方的资产、负债，除因会计政策不同而进行的调整以外，按照合并日被合并方在最终控制方合并财务报表中的账面价值计量。公司取得的被合并方所有者权益在最终控制方合并财务报表中的账面价值的份额与支付的合并对价账面价值(或发行股份面值总额)的差额，调整资本公积；资本公积不足冲减的，调整留存收益。

通过多次交易分步实现同一控制下的企业合并，合并前持有投资的账面价值加上合并日新支付对价的账面价值之和，与合并中取得的净资产账面价值的差额，调整资本公积(股本溢价)，资本公积不足冲减的，调整留存收益。合并方在取得被合并方控制权之前持有的长期股权投资，在取得原股权之日与合并方与被合并方同处于同一方最终控制之日孰晚日起至合并日之间已确认有关损益、其他综合收益和其他所有者权益变动，应分别冲减比较报表期间的期初留存收益或当期损益，由于被投资方重新计量设定受益计划净负债或净资产变动而产生的其他综合收益除外。

### 2. 非同一控制下企业合并的会计处理

参与合并的企业在合并前后不受同一方或相同的多方最终控制的，为非同一控制下的企业合并。

公司在购买日对合并成本大于合并中取得的被购买方可辨认净资产公允价值份额的差额，确认为商誉；对于合并成本小于合并中取得的被购买方可辨认净资产公允价值份额，首先对取得的被购买方各项可辨认资产、负债及或有负债的公允价值以及合并成本的计量进行复核，经复核后合并成本仍小于合并中取得的被购买方可辨认净资产公允价值份额的，其差额计入当期损益。

如果在购买日或合并当期期末，因各种因素影响无法合理确定作为合并对价付出的各项资产的公允价值，或合并中取得被购买方各项可辨认资产、负债的公允价值，合并当期期末，公司以暂时确定的价值为基础对企业合并进行核算。自购买日算起 12 个月内取得进一步的信息表明需对原暂时确定的价值进行调整的，则视同在购买日发生，进行追溯调整，同时对以暂时性价值为基础提供的比较报表信息进行相关的调整；自购买日算起 12 个月以后对企业合并成本或合并中取得的可辨认资产、负债价值的调整，按照《企业会计准则第 28 号——会计政策、会计估计变更和差错更正》的原则进行处理。

公司在企业合并中取得的被购买方的可抵扣暂时性差异，在购买日不符合递延所得税资产确认条件的，不予以确认。购买日后 12 个月内，如取得新的或进一步的信息表明购买日的相关情况已经存在，预期被购买方在购买日可抵扣暂时性差异带来的经济利益能够实现的，确认相关的递延所得税资产，同时减少商誉，商誉不足冲减的，差额部分确认为当期损益；除上述情况以外，确认与企业合并相关的递延所得税资产，计入当期损益。

通过多次交易分步实现的非同一控制下企业合并，根据企业会计准则判断该多次交易是否属于“一揽子交易”。多次交易的条款、条件以及经济影响符合以下一种或多种情况，通常表明应将多次交易事项作为一揽子交易进行会计处理：(1)这些交易是同时或者在考虑了彼此影响的情况下订立的；(2)这些交易整体才能达成一项完整的商业结果；(3)一项交易的发生取决于其他至少一项交易的发生；(4)一项交易单独看是不经济的，但是和其他交易一并考虑时是经济的。

属于“一揽子交易”的，将各项交易作为一项取得控制权的交易进行会计处理。不属于“一揽子交易”的，在合并财务报表中，对于购买日之前持有的被购买方的股权，按照该股权在购买日的公允价值进行重新计量，公允价值与其账面价值的差额计入当期投资收益或留存收益；购买日之前已经持有的被购买方的股权涉及权益法核算下的其他综合收益、其他所有者权益变动转为购买日当期收益，由于被投资方重新计量设定受益计划净负债或净资产变动而产生的其他综合收益除外。

### 3. 企业合并中有关交易费用的处理

为进行企业合并发生的审计、法律服务、评估咨询等中介费用以及其他相关管理费用，于发生时计入当期损益。作为合并对价发行的权益性证券或债务性证券的交易费用，计入权益性证券或债务性证券的初始确认金额。

## 7、控制的判断标准和合并财务报表的编制方法

√适用 □不适用

### 1. 控制的判断标准及合并范围

合并财务报表的合并范围以控制为基础确定。控制是指本公司拥有对被投资方的权力，通过参与被投资方的相关活动而享有可变回报，并且有能力运用对被投资方的权力影响该回报金额。合并范围包括本公司及全部子公司。子公司，是指被本公司控制的主体(含企业、被投资单位中可分割的部分、结构化主体等)。

### 2. 合并报表的编制方法

本公司以自身和各子公司的财务报表为基础，根据其他有关资料，编制合并报表。本公司编制合并财务报表，将整个企业集团视为一个会计主体，依据相关企业会计准则的确认、计量和列报要求，按照统一的会计政策，反映本公司整体财务状况、经营成果和现金流量。

合并财务报表时抵销本公司与各子公司、各子公司相互之间发生的内部交易和往来对合并资产负债表、合并利润表、合并现金流量表、合并所有者权益变动表的影响。

在报告期内因同一控制下企业合并增加的子公司以及业务，视同该子公司以及业务自同受最终控制方控制之日起纳入本公司的合并范围，将其自同受最终控制方控制之日起的经营成果、现金流量分别纳入合并利润表、合并现金流量表中。在报告期内，同时调整合并资产负债表的期初数，同时对比较报表的相关项目进行调整，视同合并后的报表主体自最终控制方开始控制时点起一直存在。

本期若因非同一控制下企业合并增加子公司的，则不调整合并资产负债表期初数；以购买日可辨认净资产公允价值为基础对其财务报表进行调整。将子公司自购买日至期末的收入、费用、利润纳入合并利润表；该子公司自购买日至期末的现金流量纳入合并现金流量表。

子公司少数股东应占的权益、损益和当期综合收益中分别在合并资产负债表中所有者权益项目下、合并利润表中净利润项目和综合收益总额项下单独列示。子公司少数股东分担的当期亏损超过了少数股东在该子公司期初所有者权益中所享有份额而形成的余额，冲减少数股东权益。

### 3. 购买少数股东股权及不丧失控制权的部分处置子公司股权

本公司因购买少数股权新取得的长期股权投资成本与按照新增持股比例计算应享有子公司自购买日或合并日开始持续计算的净资产份额之间的差额，以及在不丧失控制权的情况下因部分处置对子公司的股权投资而取得的处置价款与处置长期股权投资相对应享有子公司自购买日或合并日开始持续计算的净资产份额之间的差额，均调整合并资产负债表中的资本公积中的股本溢价，资本公积中的股本溢价不足冲减的，调整留存收益。

### 4. 丧失控制权的处置子公司股权

本期本公司处置子公司，则该子公司期初至处置日的收入、费用、利润纳入合并利润表；该子公司期初至处置日的现金流量纳入合并现金流量表。因处置部分股权投资或其他原因丧失了对原有子公司控制权时，对于处置后的剩余股权投资，本公司按照其在丧失控制权日的公允价值进行重新计量。处置股权取得的对价与剩余股权公允价值之和，减去按原持股比例计算应享有原有子公司自购买日开始持续计算的净资产的份额与商誉之和，形成的差额计入丧失控制权当期的投资收益。与原有子公司股权投资相关的其他综合收益，在丧失控制权时采用被购买方直接处置相关资产和负债相同的基础进行会计处理(即除了在该原有子公司重新计量设定受益计划外净负债或者净资产导致的变动以外，其余一并转入当期投资收益)。其后，对该部分剩余股权按照《企业

会计准则第 2 号——长期股权投资》或《企业会计准则第 22 号——金融工具确认和计量》等相关规定进行后续计量，详见本附注“主要会计政策和会计估计——长期股权投资”或“主要会计政策和会计估计——金融工具”。

#### 5. 分步处置对子公司股权投资至丧失控制权的处理

本公司通过多次交易分步处置对子公司股权投资直至丧失控制权的，需区分处置对子公司股权投资直至丧失控制权的各项交易是否属于一揽子交易。

处置对子公司股权投资直至丧失控制权的各项交易属于一揽子交易的，将各项交易作为一项处置子公司并丧失控制权的交易进行会计处理；但是，在丧失控制权之前每一次处置价款与处置投资对应的享有该子公司净资产份额的差额，在合并财务报表中确认为其他综合收益，在丧失控制权时一并转入丧失控制权当期的损益。

不属于一揽子交易的，对其中的每一项交易视情况分别按照“不丧失控制权的情况下部分处置对子公司的长期股权投资”和“因处置部分股权投资或其他原因丧失了对原有子公司的控制权”（详见前段）适用的原则进行会计处理。即在丧失控制权之前每一次处置价款与处置投资对应的享有该子公司自购买日开始持续计算的净资产账面价值份额之间的差额，作为权益性交易计入资本公积（股本溢价）。在丧失控制权时不得转入丧失控制权当期的损益。

### 8、合营安排分类及共同经营会计处理方法

√适用 □不适用

合营安排，是指一项由两个或两个以上的参与方共同控制的安排。本公司根据在合营安排中享有的权利和承担的义务，将合营安排分为共同经营和合营企业。

合营企业，是指本公司仅对该安排的净资产享有权利的合营安排。本公司对合营企业的投资采用权益法核算，按照本附注“主要会计政策和会计估计——长期股权投资”中“权益法核算的长期股权投资”所述的会计政策处理。

共同经营，是指本公司享有该安排相关资产且承担该安排相关负债的合营安排。本公司确认与共同经营中利益份额相关的下列项目，并按照相关企业会计准则的规定进行会计处理：

1. 确认本公司单独所持有的资产，以及按本公司份额确认共同持有的资产；
2. 确认本公司单独所承担的负债，以及按本公司份额确认共同承担的负债；
3. 确认出售本公司享有的共同经营产出份额所产生的收入；
4. 按本公司份额确认共同经营因出售产出所产生的收入；
5. 确认单独所发生的费用，以及按本公司份额确认共同经营发生的费用。

当本公司作为合营方向共同经营投出或出售资产（该资产不构成业务，下同）或者自共同经营购买资产时，在该等资产出售给第三方之前，本公司仅确认因该项交易产生的损益中属于共同经营其他参与方的部分。该等资产发生符合《企业会计准则第 8 号——资产减值》等规定的资产减值损失的，对于由本公司向共同经营投出或者出售资产的情况，本公司全额确认损失；对于本公司自共同经营购买资产的情况，本公司按承担的份额确认该损失。

### 9、现金及现金等价物的确定标准

在编制现金流量表时，将本公司库存现金及可以随时用于支付的存款确认为现金。现金等价物是指企业持有的期限短（一般是指从购买日起 3 个月内到期）、流动性强、易于转换为已知金额现金、价值变动风险很小的投资。

### 10、外币业务和外币报表折算

√适用 □不适用

#### 1. 外币交易业务

对发生的外币业务，采用交易发生日的即期汇率（通常指中国人民银行公布的当日外汇牌价的中间价，下同）折合记账本位币记账。但公司发生的外币兑换业务或涉及外币兑换的交易事项，按照实际采用的汇率折算为记账本位币金额。

#### 2. 外币货币性项目和非货币性项目的折算方法

资产负债表日，对于外币货币性项目采用资产负债表日即期汇率折算，由此产生的汇兑差额，除：(1)属于与购建符合资本化条件的资产相关的外币专门借款产生的汇兑差额按照借款费用资本化的原则处理；(2)用于境外经营净投资有效套期的套期工具的汇兑差额(该差额计入其他综合收益，直至净投资被处置才被确认为当期损益)；以及(3)以公允价值计量且其变动计入其他综合收益的外币货币性项目除摊余成本之外的其他账面余额变动产生的汇兑差额计入其他综合收益之外，均计入当期损益。

以历史成本计量的外币非货币性项目，仍采用交易发生日的即期汇率折算的记账本位币金额计量。以公允价值计量的外币非货币性项目，采用公允价值确定日的即期汇率折算，折算后的记账本位币金额与原记账本位币金额的差额，计入当期损益或其他综合收益。

### 3. 外币报表折算

资产负债表中的资产和负债项目，采用资产负债表日的即期汇率折算；所有者权益项目除“未分配利润”项目外，其他项目采用发生时的即期汇率折算；利润表中的收入和费用项目，采用交易发生当期平均汇率折算；年初未分配利润为上一年折算后的年末未分配利润；年末未分配利润按折算后的利润分配各项目计算列示；按照上述折算产生的外币财务报表折算差额，在资产负债表股东权益项目下的“其他综合收益”项目反映。处置境外经营并丧失控制权时，将资产负债表中股东权益项目下列示的、与该境外经营相关的外币报表折算差额，全部或按处置该境外经营的比例转入处置当期损益。在处置部分股权投资或其他原因导致持有境外经营权益比例降低但不丧失对境外经营控制权时，与该境外经营处置部分相关的外币报表折算差额将归属于少数股东权益，不转入当期损益。

现金流量表采用现金流量发生当期平均汇率折算。汇率变动对现金的影响额作为调节项目，在现金流量表中单独列示“汇率变动对现金及现金等价物的影响”项目反映。

## 11、金融工具

√适用 □不适用

金融工具是指形成一方的金融资产并形成其他方的金融负债或权益工具的合同。金融工具包括金融资产、金融负债和权益工具。

### 1. 金融工具的分类、确认依据和计量方法

#### (1) 金融资产和金融负债的确认和初始计量

本公司成为金融工具合同的一方时，确认一项金融资产或金融负债。对于以常规方式购买金融资产的，本公司在交易日确认将收到的资产和为此将承担的负债。

金融资产和金融负债在初始确认时以公允价值计量。对于以公允价值计量且其变动计入当期损益的金融资产和金融负债，相关的交易费用直接计入当期损益，对于其他类别的金融资产和金融负债，相关交易费用计入初始确认金额。对于初始确认时不具有重大融资成分的应收账款，按照本附注“主要会计政策和会计估计——收入”所述的收入确认方法确定的交易价格进行初始计量。

#### (2) 金融资产的分类和后续计量

本公司根据管理金融资产的业务模式和金融资产的合同现金流量特征将金融资产分类为以摊余成本计量的金融资产、以公允价值计量且其变动计入其他综合收益的金融资产和以公允价值计量且其变动计入当期损益的金融资产。

##### 1) 以摊余成本计量的金融资产

以摊余成本计量的金融资产，是指同时符合下列条件的金融资产：①本公司管理该金融资产的业务模式是以收取合同现金流量为目标；②该金融资产的合同条款规定，在特定日期产生的现金流量，仅为对本金和以未偿付本金金额为基础的利息的支付。

该类金融资产在初始确认后采用实际利率法以摊余成本计量，所产生的利得或损失在终止确认、按照实际利率法摊销或确认减值时，计入当期损益。

对于金融资产的摊余成本，应当以该金融资产的初始确认金额经下列调整后的结果确定：①扣除已偿还的本金；②加上或减去采用实际利率法将该初始确认金额与到期日金额之间的差额进行摊销形成的累计摊销额；③扣除累计计提的损失准备。

实际利率法，是指计算金融资产或金融负债的摊余成本以及将利息收入或利息费用分摊计入各会计期间的方法。实际利率，是指将金融资产或金融负债在预计存续期的估计未来现金流量，

折现为该金融资产账面余额或该金融负债摊余成本所使用的利率。在确定实际利率时，本公司在考虑金融资产或金融负债所有合同条款(如提前还款、展期、看涨期权或其他类似期权等)的基础上估计预期现金流量，但不考虑预期信用损失。

本公司根据金融资产账面余额乘以实际利率计算确定利息收入，但下列情况除外：①对于购入或源生的已发生信用减值的金融资产，自初始确认起，按照该金融资产的摊余成本和经信用调整的实际利率计算确定其利息收入。②对于购入或源生的未发生信用减值、但在后续期间成为已发生信用减值的金融资产，按照该金融资产的摊余成本和实际利率计算确定其利息收入。若该金融工具在后续期间因其信用风险有所改善而不再存在信用减值，并且这一改善在客观上可与应用上述规定之后发生的某一事件相联系，应转按实际利率乘以该金融资产账面余额来计算确定利息收入。

#### 2) 以公允价值计量且其变动计入其他综合收益的金融资产

以公允价值计量且其变动计入其他综合收益的金融资产，是指同时符合下列条件的金融资产：

- ① 本公司管理该金融资产的业务模式既以收取合同现金流量为目标又以出售该金融资产为目标。
- ② 该金融资产的合同条款规定，在特定日期产生的现金流量，仅为对本金和以未偿付本金金额为基础的利息的支付。

该类金融资产在初始确认后以公允价值进行后续计量。采用实际利率法计算的利息、减值损失或利得及汇兑损益计入当期损益，其他利得或损失计入其他综合收益。终止确认时，将之前计入其他综合收益的累计利得或损失从其他综合收益中转出，计入当期损益。

对于非交易性权益工具投资，本公司可在初始确认时将其不可撤销地指定为以公允价值计量且其变动计入其他综合收益的金融资产。该指定基于单项非交易性权益工具投资的基础上作出，且相关投资从工具发行者的角度符合权益工具的定义。此类投资在初始指定后，除了获得的股利(属于投资成本收回部分的除外)计入当期损益外，其他相关的利得或损失(包括汇兑损益)均计入其他综合收益。终止确认时，将之前计入其他综合收益的累计利得或损失从其他综合收益中转出，计入留存收益。

#### 3) 以公允价值计量且其变动计入当期损益的金融资产

除上述 1)、2) 情形外，本公司将其余所有的金融资产分类为以公允价值计量且其变动计入当期损益的金融资产。在初始确认时，如果能够消除或显著减少会计错配，可以将金融资产不可撤销地指定为以公允价值计量且其变动计入当期损益的金融资产。本公司在非同一控制下的企业合并中确认的或有对价构成金融资产的，该金融资产分类为以公允价值计量且其变动计入当期损益的金融资产。

该类金融资产在初始确认后以公允价值进行后续计量，产生的利得或损失计入当期损益。

#### (3) 金融负债的分类和后续计量

本公司将金融负债分类为以公允价值计量且其变动计入当期损益的金融负债、金融资产转移不符合终止确认条件或继续涉入被转移金融资产所形成的金融负债、财务担保合同及以摊余成本计量的金融负债。

##### 1) 以公允价值计量且其变动计入当期损益的金融负债

以公允价值计量且其变动计入当期损益的金融负债，包括交易性金融负债(含属于金融负债的衍生工具)和指定为以公允价值计量且其变动计入当期损益的金融负债。在非同一控制下的企业合并中，本公司作为购买方确认的或有对价形成金融负债的，该金融负债应当按照以公允价值计量且其变动计入当期损益进行会计处理。

以公允价值计量且其变动计入当期损益的金融负债在初始确认后以公允价值进行后续计量，产生的利得或损失计入当期损益。

因公司自身信用风险变动引起的指定为以公允价值计量且其变动计入当期损益的金融负债的公允价值变动金额计入其他综合收益，除非该处理会造成或扩大损益中的会计错配。该金融负债的其他公允价值变动计入当期损益。终止确认时，将之前计入其他综合收益的累计利得或损失从其他综合收益中转出，计入留存收益。

##### 2) 金融资产转移不符合终止确认条件或继续涉入被转移金融资产所形成的金融负债

该类金融负债按照本附注“主要会计政策和会计估计——金融工具”中“金融资产转移的确认依据及计量方法”所述的方法进行计量。

##### 3) 财务担保合同

财务担保合同，是指当特定债务人到期不能按照最初或修改后的债务工具条款偿付债务时，要求本公司向蒙受损失的合同持有人赔付特定金额的合同。

不属于上述 1) 或 2) 情形的财务担保合同，在初始确认后按照下列两项金额之中的较高者进行后续计量：①按照本附注“主要会计政策和会计估计——金融工具”中“金融工具的减值”确定的损失准备金额；②初始确认金额扣除按照本附注“主要会计政策和会计估计——收入”所述的收入确认方法所确定的累计摊销额后的余额。

#### 4) 以摊余成本计量的金融负债

除上述 1)、2)、3) 情形外，本公司将其余所有的金融负债分类为以摊余成本计量的金融负债。

该类金融负债在初始确认后采用实际利率法以摊余成本计量，产生的利得或损失在终止确认或在按照实际利率法摊销时计入当期损益。

#### (4) 权益工具

权益工具是指能证明拥有本公司在扣除所有负债后的资产中的剩余权益的合同。本公司发行(含再融资)、回购、出售或注销权益工具作为权益的变动处理。与权益性交易相关的交易费用从权益中扣减。本公司对权益工具持有方的各种分配(不包括股票股利)，减少股东权益。本公司不确认权益工具的公允价值变动额。

#### (5) 衍生工具及嵌入衍生工具

衍生工具，包括远期外汇合约、货币汇率互换合同、利率互换合同及外汇期权合同等。衍生工具于初始确认时以公允价值进行初始计量，并以公允价值进行后续计量。衍生工具的公允价值变动计入当期损益。

嵌入衍生工具，是指嵌入到非衍生工具(即主合同)中的衍生工具。对于嵌入衍生工具与主合同构成的混合合同，若主合同属于金融资产的，本公司不从该混合合同中分拆嵌入衍生工具，而将该混合合同作为一个整体适用本公司关于金融资产分类的会计政策。若混合合同包含的主合同不属于金融资产，且同时符合下列条件的，本公司将嵌入衍生工具从混合合同中分拆，作为单独的衍生工具处理：

- 1) 嵌入衍生工具的经济特征及风险与主合同的经济特征及风险不紧密相关。
- 2) 与该嵌入衍生工具具有相同条款的单独工具符合衍生工具的定义。
- 3) 该混合合同不是以公允价值计量且其变动计入当期损益进行会计处理。

嵌入衍生工具从混合合同中分拆的，本公司按照适用的会计准则规定对混合合同的主合同进行会计处理。本公司无法根据嵌入衍生工具的条款和条件对嵌入衍生工具的公允价值进行可靠计量的，该嵌入衍生工具的公允价值根据混合合同公允价值和主合同公允价值之间的差额确定。使用了上述方法后，该嵌入衍生工具在取得日或后续资产负债表日的公允价值仍然无法单独计量的，本公司将该混合合同整体指定为以公允价值计量且其变动计入当期损益的金融工具。

#### 2. 金融资产转移的确认依据及计量方法

金融资产转移，是指本公司将金融资产(或其现金流量)让与或交付该金融资产发行方以外的另一方。金融资产终止确认，是指本公司将之前确认的金融资产从其资产负债表中予以转出。

满足下列条件之一的金融资产，本公司予以终止确认：(1) 收取该金融资产现金流量的合同权利终止；(2) 该金融资产已转移，且将金融资产所有权上几乎所有的风险和报酬转移给转入方；(3) 该金融资产已转移，虽然本公司既没有转移也没有保留金融资产所有权上几乎所有的风险和报酬，但是放弃了对该金融资产的控制。

若本公司既没有转移也没有保留金融资产所有权上几乎所有的风险和报酬，且保留了对该金融资产的控制的，则按照继续涉入被转移金融资产的程度继续确认有关金融资产，并相应确认有关负债。继续涉入所转移金融资产的程度，是指该金融资产价值变动使企业面临的风险水平。

金融资产整体转移满足终止确认条件的，将下列两项金额的差额计入当期损益：(1) 被转移金融资产在终止确认日的账面价值；(2) 因转移金融资产而收到的对价，与原直接计入其他综合收益的公允价值变动累计额中对应终止确认部分的金额之和。金融资产部分转移满足终止确认条件的，将所转移金融资产整体的账面价值，在终止确认部分和未终止确认部分之间，按照各自的相对公允价值进行分摊，并将下列两项金额的差额计入当期损益：(1) 终止确认部分在终止确认日的账面价值；(2) 终止确认部分收到的对价，与原直接计入其他综合收益的公允价值变动累计额中对应终止确认部分的金额之和。对于本公司指定为以公允价值计量且其变动计入其他综合收益的非交易性权益工具，整体或部分转移满足终止确认条件的，按上述方法计算的差额计入留存收益。

### 3. 金融负债终止确认条件

金融负债(或其一部分)的现时义务已经解除的,本公司终止确认该金融负债(或该部分金融负债)。本公司(借入方)与借出方之间签订协议,以承担新金融负债方式替换原金融负债,且新金融负债与原金融负债的合同条款实质上不同的,终止确认原金融负债,同时确认一项新金融负债。本公司对原金融负债(或其一部分)的合同条款做出实质性修改的,终止确认原金融负债,同时按照修改后的条款确认一项新金融负债。

金融负债(或其一部分)终止确认的,本公司将其账面价值与支付的对价(包括转出的非现金资产或承担的负债)之间的差额,计入当期损益。本公司回购金融负债一部分的,按照继续确认部分和终止确认部分在回购日各自的公允价值占整体公允价值的比例,对该金融负债整体的账面价值进行分配。分配给终止确认部分的账面价值与支付的对价(包括转出的非现金资产或承担的负债)之间的差额,计入当期损益。

### 4. 金融工具公允价值的确定

金融资产和金融负债的公允价值确定方法见本附注“主要会计政策和会计估计——公允价值”。

### 5. 金融工具的减值

本公司以预期信用损失为基础,对以摊余成本计量的金融资产、合同资产、以公允价值计量且其变动计入其他综合收益的债务工具投资、租赁应收款以及本附注“主要会计政策和会计估计——金融工具”中“金融负债的分类和后续计量”所述的财务担保合同进行减值处理并确认损失准备。预期信用损失,是指以发生违约的风险为权重的金融工具信用损失的加权平均值。信用损失,是指本公司按照原实际利率折现的、根据合同应收的所有合同现金流量与预期收取的所有现金流量之间的差额,即全部现金短缺的现值。

对于购买或源生的已发生信用减值的金融资产,公司在资产负债表日仅将自初始确认后整个存续期内预期信用损失的累计变动确认为损失准备。

对于由《企业会计准则第14号——收入》规范的交易形成的应收款项或合同资产及《企业会计准则第21号——租赁》规范的租赁应收款,本公司运用简化计量方法,按照相当于整个存续期内的预期信用损失金额计量损失准备。

除上述计量方法以外的金融工具,本公司按照一般方法计量损失准备,在每个资产负债表日评估其信用风险自初始确认后是否已经显著增加。如果信用风险自初始确认后并未显著增加,处于第一阶段,本公司按照该金融工具未来12个月内预期信用损失的金额计量损失准备;如果信用风险自初始确认后已显著增加但尚未发生信用减值的,处于第二阶段,本公司按照整个存续期内预期信用损失的金额计量损失准备;如果金融资产自初始确认后已经发生信用减值的,处于第三阶段,本公司按照整个存续期内预期信用损失的金额计量损失准备。

整个存续期预期信用损失,是指因金融工具整个预计存续期内所有可能发生的违约事件而导致的预期信用损失。未来12个月内预期信用损失,是指因资产负债表日后12个月内(若金融工具的预计存续期少于12个月,则为预计存续期)可能发生的金融工具违约事件而导致的预期信用损失,是整个存续期预期信用损失的一部分。

本公司考虑所有合理且有依据的信息,包括前瞻性信息,通过比较金融工具在资产负债表日发生违约的风险与在初始确认日发生违约的风险,确定金融工具预计存续期内发生违约风险的相对变化,以评估金融工具的信用风险自初始确认后是否已显著增加。对于在单项工具层面无法以合理成本获得关于信用风险显著增加的充分证据的金融工具,本公司以组合为基础考虑评估信用风险是否显著增加。若本公司判断金融工具在资产负债表日只具有较低的信用风险,则假定该金融工具的信用风险自初始确认后并未显著增加。

本公司在每个资产负债表日重新计量预期信用损失,由此形成的损失准备的增加或转回金额,作为减值损失或利得计入当期损益。对于以摊余成本计量的金融资产,损失准备抵减该金融资产在资产负债表中列示的账面价值;对于以公允价值计量且其变动计入其他综合收益的债务工具投资,公司在其他综合收益中确认其损失准备,不抵减该金融资产在资产负债表中列示的账面价值。

### 6. 金融资产和金融负债的抵销

当本公司具有抵销已确认金融资产和金融负债的法定权利,且目前可执行该种法定权利,同时本公司计划以净额结算或同时变现该金融资产和清偿该金融负债时,金融资产和金融负债以相互抵销后的金额在资产负债表内列示。除此以外,金融资产和金融负债在资产负债表内分别列示,不予相互抵销。

## 12、公允价值

公允价值是指市场参与者在计量日发生的有序交易中，出售一项资产所能收到或者转移一项负债所需支付的价格。本公司以公允价值计量相关资产或负债，假定出售资产或者转移负债的有序交易在相关资产或负债的主要市场进行；不存在主要市场的，本公司假定该交易在相关资产或负债的最有利市场进行。主要市场(或最有利市场)是本公司在计量日能够进入的交易市场。

本公司采用在当前情况下适用并且有足够可利用数据和其他信息支持的估值技术，考虑市场参与者将该资产用于最佳用途产生经济利益的能力，或者将该资产出售给能够用于最佳用途的其他市场参与者产生经济利益的能力，优先使用相关可观察输入值，只有在可观察输入值无法取得或取得不切实可行的情况下，才使用不可观察输入值。

在财务报表中以公允价值计量或披露的资产和负债，根据对公允价值计量整体而言具有重要意义的最低层次输入值，确定所属的公允价值层次：第一层次输入值，是在计量日能够取得的相同资产或负债在活跃市场上未经调整的报价；第二层次输入值，是除第一层次输入值外相关资产或负债直接或间接可观察的输入值，包括：活跃市场中有类似资产或负债的报价；非活跃市场中相同或类似资产或负债的报价；除报价以外的其他可观察输入值，如在正常报价间隔期间可观察的利益和收益率曲线等；第三层次输入值，是相关资产或负债的不可观察输入值，包括不能直接观察或无法由可观察市场数据验证的利率、股票波动率、企业合并中承担的弃置义务的未来现金流量、使用自身数据做出的财务预测等。每个资产负债表日，本公司对在财务报表中确认的持续以公允价值计量的资产和负债进行重新评估，以确定是否在公允价值计量层次之间发生转换。

## 13、应收票据

适用  不适用

应收票据的预期信用损失的确定方法及会计处理方法

本公司按照本附注“主要会计政策和会计估计——金融工具”中“金融工具的减值”所述的简化计量方法确定应收票据的预期信用损失并进行会计处理。在资产负债表日，按应收取的合同现金流量与预期收取的现金流量之间的差额的现值计量应收票据的信用损失。本公司将信用风险特征明显不同的应收票据单独进行减值测试，并估计预期信用损失；将其余应收票据按信用风险特征划分为若干组合，参考历史信用损失经验，结合当前状况并考虑前瞻性信息，在组合基础上估计预期信用损失。

### 按照信用风险特征组合计提坏账准备的组合类别及确定依据

适用  不适用

组合名称	确定组合的依据
银行承兑汇票组合	承兑人为信用风险较低的银行
商业承兑汇票组合	承兑人为信用风险较高的企业

### 基于账龄确认信用风险特征组合的账龄计算方法

适用  不适用

### 按照单项计提坏账准备的单项计提判断标准

适用  不适用

本公司将债务人信用状况明显恶化、未来回款可能性较低、已经发生信用减值等信用风险特征明显不同的应收票据单独进行减值测试。

#### 14、 应收账款

适用  不适用

本公司按照本附注“主要会计政策和会计估计——金融工具”中“金融工具的减值”所述的简化计量方法确定应收账款的预期信用损失并进行会计处理。在资产负债表日，按应收取的合同现金流量与预期收取的现金流量之间的差额的现值计量应收账款的信用损失。本公司将信用风险特征明显不同的应收账款单独进行减值测试，并估计预期信用损失；将其余应收账款按信用风险特征划分为若干组合，参考历史信用损失经验，结合当前状况并考虑前瞻性信息，在组合基础上估计预期信用损失。

##### 按照信用风险特征组合计提坏账准备的组合类别及确定依据

适用  不适用

组合名称	确定组合的依据
账龄组合	按账龄划分的具有类似信用风险特征的应收账款
合并范围内关联方组合	合并范围内关联方款项具有类似信用风险特征的应收账款
高信用等级组合	世界 500 强客户在账期内的应收账款

##### 基于账龄确认信用风险特征组合的账龄计算方法

适用  不适用

公司按照先发生先收回的原则统计并计算应收账款账龄。

##### 按照单项计提坏账准备的认定单项计提判断标准

适用  不适用

本公司将债务人信用状况明显恶化、未来回款可能性较低、已经发生信用减值等信用风险特征明显不同的应收账款单独进行减值测试。

#### 15、 应收款项融资

适用  不适用

本公司按照本附注“主要会计政策和会计估计——金融工具”中“金融工具的减值”所述的一般方法确定应收款项融资的预期信用损失并进行会计处理。在资产负债表日，按应收取的合同现金流量与预期收取的现金流量之间的差额的现值计量应收款项融资的信用损失。本公司将信用风险特征明显不同的应收款项融资单独进行减值测试，并估计预期信用损失；将其余应收款项融资按信用风险特征划分为若干组合，参考历史信用损失经验，结合当前状况并考虑前瞻性信息，在组合基础上估计预期信用损失。

##### 按照信用风险特征组合计提坏账准备的组合类别及确定依据

适用  不适用

组合名称	确定组合的依据
低信用风险组合	包括信用风险较低的银行承兑汇票、信用证等具有较低信用风险特征的应收款项融资

##### 基于账龄确认信用风险特征组合的账龄计算方法

适用  不适用

##### 按照单项计提坏账准备的单项计提判断标准

√适用 □不适用

本公司将债务人信用状况明显恶化、未来回款可能性较低、已经发生信用减值等信用风险特征明显不同的应收款项融资单独进行减值测试。

## 16、其他应收款

√适用 □不适用

本公司按照本附注“主要会计政策和会计估计——金融工具”中“金融工具的减值”所述的一般方法确定其他应收款的预期信用损失并进行会计处理。在资产负债表日，按应收取的合同现金流量与预期收取的现金流量之间的差额的现值计量其他应收款的信用损失。本公司将信用风险特征明显不同的其他应收款单独进行减值测试，并估计预期信用损失；将其余其他应收款按信用风险特征划分为若干组合，参考历史信用损失经验，结合当前状况并考虑前瞻性信息，在组合基础上估计预期信用损失。

### 按照信用风险特征组合计提坏账准备的组合类别及确定依据

√适用 □不适用

组合名称	确定组合的依据
账龄组合	按账龄划分的具有类似信用风险特征的其他应收款
合并范围内关联方组合	合并范围内关联方款项具有类似信用风险特征的其他应收款
合并范围外关联方组合	合并范围外关联方款项具有类似信用风险特征的其他应收款
应收政府款项组合	政府补助、各类退税款等具有类似信用风险特征的其他应收款

### 基于账龄确认信用风险特征组合的账龄计算方法

√适用 □不适用

公司按照先发生先收回的原则统计并计算其他应收款账龄。

### 按照单项计提坏账准备的单项计提判断标准

√适用 □不适用

本公司将债务人信用状况明显恶化、未来回款可能性较低、已经发生信用减值等信用风险特征明显不同的其他应收款单独进行减值测试。

## 17、存货

√适用 □不适用

### 存货类别、发出计价方法、盘存制度、低值易耗品和包装物的摊销方法

√适用 □不适用

(1) 存货包括在日常活动中持有以备出售的产成品或商品、处在生产过程中的在产品、在生产过程或提供劳务过程中耗用的材料和物料、在途物资和委托加工物资等。

(2) 企业取得存货按实际成本计量。1) 外购存货的成本即为该存货的采购成本，通过进一步加工取得的存货成本由采购成本和加工成本构成。2) 债务重组取得债务人用以抵债的存货，以放弃债权的公允价值和使该存货达到当前位置和状态所发生的可直接归属于该存货的相关税费为基础确定其入账价值。3) 在非货币性资产交换具备商业实质和换入资产或换出资产的公允价值能够可靠计量的前提下，非货币性资产交换换入的存货通常以换出资产的公允价值为基础确定其入账价值，除非有确凿证据表明换入资产公允价值更加可靠；不满足上述前提的非货币性资产交换，以换出资产的账面价值和应支付的相关税费作为换入存货的成本。4) 以同一控制下的企业吸收合并方式取得的存货按被合并方的账面价值确定其入账价值；以非同一控制下的企业吸收合并方式取

得的存货按公允价值确定其入账价值。

(3) 企业发出存货的成本计量采用月末一次加权平均法。

(4) 低值易耗品和包装物的摊销方法

低值易耗品按照一次转销法进行摊销。

包装物按照一次转销法进行摊销。

(5) 存货的盘存制度为永续盘存制。

### 存货跌价准备的确认标准和计提方法

适用  不适用

(1) 存货跌价准备的确认标准和计提方法

资产负债表日，存货采用成本与可变现净值孰低计量。存货可变现净值是按存货的估计售价减去至完工时估计将要发生的成本、估计的销售费用以及相关税费后的金额。在确定存货的可变现净值时，以取得的确凿证据为基础，同时考虑持有存货的目的以及资产负债表日后事项的影响，除有明确证据表明资产负债表日市场价格异常外，本期期末存货项目的可变现净值以资产负债表日市场价格为基础确定，其中：

1) 产成品、商品和用于出售的材料等直接用于出售的商品存货，在正常生产经营过程中以该存货的估计售价减去估计的销售费用和相关税费后的金额确定其可变现净值；

2) 需要经过加工的材料存货，在正常生产经营过程中以所生产的产成品的估计售价减去至完工时估计将要发生的成本、估计的销售费用和相关税费后的金额确定其可变现净值；资产负债表日，同一项存货中一部分有合同价格约定、其他部分不存在合同价格的，分别确定其可变现净值，并与其对应的成本进行比较，分别确定存货跌价准备的计提或转回的金额。

期末按照单个存货项目计提存货跌价准备；但对于数量繁多、单价较低的存货，按照存货类别计提存货跌价准备；与在同一地区生产和销售的产品系列相关、具有相同或者类似最终用途或目的，且难以与其他项目分开计量的存货，则合并计提存货跌价准备。

计提存货跌价准备后，如果以前减记存货价值的影响因素已经消失，导致存货的可变现净值高于其账面价值的，在原已计提的存货跌价准备金额内予以转回，转回的金额计入当期损益。

### 按照组合计提存货跌价准备的组合类别及确定依据、不同类别存货可变现净值的确定依据

适用  不适用

### 基于库龄确认存货可变现净值的各库龄组合可变现净值的计算方法和确定依据

适用  不适用

### 18、 合同资产

适用  不适用

### 19、 持有待售的非流动资产或处置组

适用  不适用

### 划分为持有待售的非流动资产或处置组的确认标准和会计处理方法

适用  不适用

### 终止经营的认定标准和列报方法

适用  不适用

### 20、 长期股权投资

适用  不适用

本部分所指的长期股权投资是指本公司对被投资单位具有控制、共同控制或重大影响的长期股权投资，包括对子公司、合营企业和联营企业的权益性投资。

#### 1. 共同控制和重大影响的判断标准

共同控制，是指按照相关约定对某项安排所共有的控制，并且该安排的相关活动必须经过分享控制权的参与方一致同意后才能决策。本公司与其他合营方一同对被投资单位实施共同控制且对被投资单位净资产享有权利的，被投资单位为本公司的合营企业。判断是否存在共同控制时，不考虑享有的保护性权利。

重大影响，是指对一个企业的财务和经营决策有参与决策的权力，但并不能够控制或者与其他方一起共同控制这些政策的制定。本公司能够对被投资单位施加重大影响的，被投资单位为本公司联营企业。在确定能否对被投资单位施加重大影响时，考虑投资方直接或间接持有被投资单位的表决权股份以及投资方及其他方持有的当期可执行潜在表决权在假定转换为对被投资方单位的股权后产生的影响，包括被投资单位发行的当期可转换的认股权证、股份期权及可转换公司债券等的影响。

#### 2. 长期股权投资的初始投资成本的确定

(1) 同一控制下的合并形成的，合并方以支付现金、转让非现金资产、承担债务或发行权益性证券作为合并对价的，在合并日按取得被合并方所有者权益在最终控制方合并财务报表中的账面价值的份额作为其初始投资成本。长期股权投资初始投资成本与支付的现金、转让的非现金资产、所承担债务账面价值或发行股份的面值总额之间的差额调整资本公积；资本公积不足冲减的，调整留存收益。通过多次交易分步取得同一控制下被合并方的股权，最终形成同一控制下企业合并的，应根据是否属于“一揽子交易”分别进行处理：属于“一揽子交易”的，将各项交易作为一项取得控制权的交易进行会计处理；不属于“一揽子交易”的，在合并日按照应享有被合并方股东权益在最终控制方合并财务报表中的账面价值的份额作为长期股权投资的初始投资成本，长期股权投资初始投资成本与达到合并前的长期股权投资账面价值加上合并日进一步取得股份新支付对价的账面价值之和的差额，调整资本公积；资本公积不足冲减的，调整留存收益。合并日之前持有的股权投资因采用权益法核算或为其他权益工具投资而确认的其他综合收益，暂不进行会计处理。

(2) 非同一控制下的企业合并形成的，公司按照购买日确定的合并成本作为长期股权投资的初始投资成本。合并成本为购买日购买方为取得对被购买方的控制权而付出的资产、发生或承担的负债以及发行的权益性证券的公允价值。购买方为企业合并而发生的审计、法律服务、评估咨询等中介费用以及其他相关管理费用于发生时计入当期损益；购买方作为合并对价发行的权益性证券或债务性证券的交易费用，计入权益性证券或债务性证券的初始确认金额。本公司将合并协议约定的或有对价作为企业合并转移对价的一部分，按照其在购买日的公允价值计入企业合并成本。通过多次交易分步实现的非同一控制下企业合并，根据企业会计准则判断该多次交易是否属于“一揽子交易”。属于“一揽子交易”的，将各项交易作为一项取得控制权的交易进行会计处理。不属于“一揽子交易”的，按照原持有被购买方的股权投资账面价值加上新增投资成本之和，作为改按成本法核算的长期股权投资的初始投资成本；原持有的股权采用权益法核算的，相关其他综合收益暂不进行会计处理；原持有股权投资为其他权益工具投资的，其公允价值与账面价值之间的差额，以及原计入其他综合收益的累计公允价值变动直接转入留存收益。

(3) 除企业合并形成的长期股权投资外的其他股权投资，按成本进行初始计量：以支付现金取得的，按照实际支付的购买价款作为其初始投资成本；以发行权益性证券取得的，按照发行权益性证券的公允价值作为其初始投资成本，与发行权益性证券直接相关的费用，按照《企业会计准则第37号——金融工具列报》的有关规定确定；在非货币性资产交换具有商业实质和换入资产或换出资产的公允价值能够可靠计量的前提下，非货币性资产交换换入的长期股权投资以换出资产的公允价值和应支付的相关税费确定其初始投资成本，除非有确凿证据表明换入资产的公允价值更加可靠；不满足上述前提的非货币性资产交换，以换出资产的账面价值和应支付的相关税费作为换入长期股权投资的初始投资成本。通过债务重组取得的长期股权投资，其初始投资成本以放弃债权的公允价值为基础确定。与取得长期股权投资直接相关的费用、税金及其他必要支出也计入投资成本。

对于因追加投资能够对被投资单位实施重大影响或实施共同控制但不构成控制的，长期股权投资成本为按照《企业会计准则第22号——金融工具确认和计量》确定的原持有股权投资的公允

价值加上新增投资成本之和，作为改按权益法核算的初始投资成本。原持有的股权投资分类为其他权益工具投资的，其公允价值与账面价值之间的差额，以及原计入其他综合收益的累计公允价值变动应当直接转入留存收益。

### 3. 长期股权投资的后续计量及损益确认方法

#### (1) 成本法核算的长期股权投资

公司对子公司的长期股权投资，采用成本法核算。除取得投资时实际支付的价款或对价中包含的已宣告但尚未发放的现金股利或利润外，公司按照享有被投资单位宣告发放的现金股利或利润确认当期投资收益。

#### (2) 权益法核算的长期股权投资

对联营企业和合营企业的长期股权投资，采用权益法核算。

采用权益法核算的长期股权投资的初始投资成本大于投资时应享有被投资单位可辨认净资产公允价值份额的，不调整长期股权投资的初始投资成本；长期股权投资的初始投资成本小于投资时应享有被投资单位可辨认净资产公允价值份额的，其差额应当计入当期损益，同时调整长期股权投资的成本。取得长期股权投资后，被投资单位采用的会计政策及会计期间与公司不一致的，按照公司的会计政策及会计期间对被投资单位的财务报表进行调整，并据以确认投资损益和其他综合收益等。按照应享有或应分担的被投资单位实现的净损益和其他综合收益的份额，分别确认投资收益和其他综合收益，同时调整长期股权投资的账面价值；在确认应享有被投资单位净损益的份额时，以取得投资时被投资单位各项可辨认资产等的公允价值为基础，对被投资单位的净利润进行调整后确认。按照被投资单位宣告分派的利润或现金股利计算应享有的部分，相应减少长期股权投资的账面价值；对于被投资单位除净损益、其他综合收益和利润分配以外所有者权益的其他变动，调整长期股权投资的账面价值并计入所有者权益。公司与联营企业、合营企业之间发生的未实现内部交易损益按照享有的比例计算归属于公司的部分，予以抵销，在此基础上确认投资收益。与被投资单位发生的未实现内部交易损失，属于资产减值损失的，全额确认。

在公司确认应分担被投资单位发生亏损时，按照以下顺序进行处理：首先，冲减长期股权投资的账面价值。其次，长期股权投资的账面价值不足以冲减的，以其他实质上构成对被投资单位净投资的长期权益账面价值为限继续确认投资损失、冲减长期应收项目的账面价值。经过上述处理，按照投资合同或协议约定企业仍承担额外义务的，按预计承担的义务确认预计负债，计入当期投资损失。被投资单位以后期间实现净利润的，本公司在收益弥补未确认的亏损分担额后，恢复确认收益分享额。

在持有投资期间，被投资单位编制合并财务报表的，以合并财务报表中的净利润、其他综合收益和其他所有者权益变动中归属于被投资单位的金额为基础进行核算。

对于本公司向合营企业与联营企业投出的资产构成业务的，投资方因此取得长期股权投资但未取得控制权的，以投出业务的公允价值作为新增长期股权投资的初始投资成本，初始投资成本与投出业务的账面价值之差，全额计入当期损益。本公司向合营企业或者联营企业出售的资产构成业务的，取得的对价与业务的账面价值之差，全额计入当期损益。本公司自联营及合营企业购入的资产构成业务的，按《企业会计准则第 20 号——企业合并》的规定进行会计处理，全额确认与交易相关的利得或损失。

### 4. 长期股权投资的处置

处置长期股权投资，其账面价值与实际取得价款的差额，计入当期损益。

#### (1) 权益法核算下的长期股权投资的处置

采用权益法核算的长期股权投资，处置后的剩余股权仍采用权益法核算的，在处置该项投资时，采用与被投资单位直接处置相关资产或者负债相同的基础，按相应比例对原计入其他综合收益的部分进行会计处理。因被投资单位除净损益、其他综合收益和利润分配以外的其他所有者权益变动而确认的所有者权益，按比例结转转入当期损益。

因处置部分股权投资等原因丧失了对投资单位的共同控制或者重大影响的，处置后的剩余股权改按金融工具确认和计量准则核算，其在丧失共同控制或重大影响之日的公允价值与账面价值之间的差额计入当期损益。原股权投资因采用权益法核算而确认的其他综合收益，在终止确认权益法核算时采用与被投资单位直接处置相关资产或负债相同的基础进行会计处理。因被投资方除净损益、其他综合收益和利润分配以外的其他所有者权益变动而确认的所有者权益，在终止采用权益法核算时全部转入当期损益。

## (2) 成本法核算下的长期股权投资的处置

采用成本法核算的长期股权投资，处置后剩余股权仍采用成本法核算的，其在取得对被投资单位的控制之前因采用权益法核算或者金融工具确认和计量准则核算而确认的其他综合收益，采用与被投资单位直接处置相关资产或者负债相同的基础进行处理，并按比例结转当期损益；因采用权益法核算而确认的被投资单位净资产中除净损益、其他综合收益和利润分配以外的其他所有者权益变动按比例结转当期损益。

因其他投资方增资而导致本公司持股比例下降、从而丧失控制权但能对被投资单位实施共同控制或施加重大影响的，按照新的持股比例确认本公司应享有的被投资单位因增资扩股而增加净资产的份额，与应结转持股比例下降部分所对应的长期股权投资原账面价值之间的差额计入当期损益；然后，按照新的持股比例视同自取得投资时即采用权益法核算进行调整。

公司因处置部分股权投资或其他原因丧失了对原有子公司控制权的，处置后的剩余股权能够对被投资单位实施共同控制或施加重大影响的，改按权益法核算，并对该剩余股权视同自取得时即采用权益法核算进行调整，购买日之前持有的股权投资因采用权益法核算而确认的其他综合收益和其他所有者权益按比例结转；处置后的剩余股权不能对被投资单位实施共同控制或施加重大影响的，改按《企业会计准则第 22 号——金融工具确认和计量》的有关规定进行会计处理，其在丧失控制之日的公允价值与账面价值间的差额计入当期损益，其他综合收益和其他所有者权益全部结转为当期损益。

本公司通过多次交易分步处置对子公司股权投资直至丧失控制权，如果上述交易属于一揽子交易的，将各项交易作为一项处置子公司股权投资并丧失控制权的交易进行会计处理，在丧失控制权之前每一次处置价款与所处置的股权对应的长期股权投资账面价值之间的差额，先确认为其他综合收益，到丧失控制权时再一并转入丧失控制权的当期损益。

## 21、 投资性房地产

### (1). 如果采用成本计量模式的：

#### 折旧或摊销方法

1. 投资性房地产是指为赚取租金或资本增值、或者两者兼有而持有的房地产。包括已出租的土地使用权、持有并准备增值后转让的土地使用权、已出租的建筑物(含自行建造或开发活动完成后用于出租的建筑物以及正在建造或开发过程中将来用于出租的建筑物)。

2. 投资性房地产按照成本进行初始计量，采用成本模式进行后续计量。如与投资性房地产有关的后续支出，如果与该资产有关的经济利益很可能流入且其成本能可靠地计量，则计入投资性房地产成本。其他后续支出，在发生时计入当期损益。

3. 对成本模式计量的投资性房地产，采用与固定资产和无形资产相同的方法计提折旧或进行摊销。

4. 投资性房地产的用途改变为自用时，自改变之日起，将该投资性房地产转换为固定资产或无形资产，按转换前的账面价值作为转换后的入账价值。自用房地产的用途或者存货改变为赚取租金或资本增值时，自改变之日起，将固定资产、无形资产或存货转换为投资性房地产，转换为采用成本模式计量的投资性房地产的，以转换前的账面价值作为转换后的入账价值；转换为以公允价值模式计量的投资性房地产的，以转换日的公允价值作为转换后的入账价值。

5. 当投资性房地产被处置、或者永久退出使用且预计不能从其处置中取得经济利益时，终止确认该项投资性房地产。投资性房地产出售、转让、报废或毁损的处置收入扣除其账面价值和相关税费后计入当期损益。

## 22、 固定资产

### (1). 确认条件

√适用 □不适用

固定资产是指同时具有下列特征的有形资产：(1)为生产商品、提供劳务、出租或经营管理持有的；(2)使用寿命超过一个会计年度。

固定资产同时满足下列条件的予以确认：(1)与该固定资产有关的经济利益很可能流入企业；(2)该固定资产的成本能够可靠地计量。与固定资产有关的后续支出，符合上述确认条件的，计入固定资产成本；不符合上述确认条件的，发生时计入当期损益。

## (2). 折旧方法

适用  不适用

固定资产自达到预定可使用状态时开始计提折旧，终止确认时或划分为持有待售非流动资产时停止计提折旧。如固定资产各组成部分的使用寿命不同或者以不同的方式为企业提供经济利益，则选择不同折旧率和折旧方法，分别计提折旧。各类固定资产折旧年限和折旧率如下：

类别	折旧方法	折旧年限（年）	残值率	年折旧率
房屋及建筑物	直线法	10-30	5-10	3.00-9.50
专用设备	直线法	3-20	5-10	4.50-31.67
通用设备	直线法	3-15	5-10	6.00-31.67
运输工具	直线法	2-15	5-10	6.00-47.50
船舶	直线法	25	轻吨*预计废钢价	3.07

说明：

(1)符合资本化条件的固定资产装修费用，在两次装修期间与固定资产尚可使用年限两者中较短的期间内，采用年限平均法单独计提折旧。

(2)已计提减值准备的固定资产，还应扣除已计提的固定资产减值准备累计金额计算折旧率。

(3)公司至少年度终了对固定资产的使用寿命、预计净残值和折旧方法进行复核，如发生改变则作为会计估计变更处理。

其他说明：

(1)因开工不足、自然灾害等导致连续 3 个月停用的固定资产确认为闲置固定资产(季节性停用除外)。闲置固定资产采用和其他同类别固定资产一致的折旧方法。

(2)若固定资产处于处置状态，或者预期通过使用或处置不能产生经济利益，则终止确认，并停止折旧和计提减值。

(3)固定资产出售、转让、报废或者毁损的处置收入扣除其账面价值和相关税费后的差额计入当期损益。

(4)本公司对固定资产进行定期检查发生的大修理费用，有确凿证据表明符合固定资产确认条件的部分，计入固定资产成本，不符合固定资产确认条件的计入当期损益。固定资产在定期大修理间隔期间，照提折旧。

## 23、 在建工程

适用  不适用

1. 在建工程同时满足经济利益很可能流入、成本能够可靠地计量则予以确认。在建工程按建造该项资产达到预定可使用状态前所发生的实际成本计量。

2. 在建工程达到预定可使用状态时，按工程实际成本转入固定资产。已达到预定可使用状态但尚未办理竣工结算的，先按估计价值转入固定资产，待办理竣工决算后再按实际成本调整原暂估价值，但不再调整原已计提的折旧。

3. 本公司在建工程转为固定资产的具体标准和时点如下：

类别	转为固定资产的标准和时点
房屋及建筑物	(1)主体建设工程及配套工程已实质上完工；(2)建造工程在达到预定设计要求，经勘察、设计、施工、监理等单位完成验收；(3)建设工程达到预定可使用状态但尚未办理竣工决算的，自达到预定可使用状态之日起，根据工程实际造价按预估价值转入固定资产。
专用设备	(1)相关设备及其他配套设施已安装完毕；(2)需经过调试或试生产的设备经过调试可在一段时间内保持正常稳定运行；(3)生产设备能够稳定的产出合格产品；(4)设备经过资产管理相关部门验收。

4. 公司将在建工程达到预定可使用状态前产出的产品或副产品对外销售(以下简称试运行销售)的,按照《企业会计准则第14号——收入》《企业会计准则第1号——存货》等规定,对试运行销售相关的收入和成本分别进行会计处理,计入当期损益。试运行产出的有关产品或副产品在对外销售前,符合《企业会计准则第1号——存货》规定的确认为存货,符合其他相关企业会计准则中有关资产确认条件的确认为相关资产。

## 24、 借款费用

适用 不适用

借款费用,包括借款利息、折价或者溢价的摊销、辅助费用以及因外币借款而发生的汇兑差额等。

### 1. 借款费用资本化的确认原则

公司发生的借款费用,可直接归属于符合资本化条件的资产的购建或者生产的,予以资本化,计入相关资产成本;其他借款费用,在发生时根据其发生额确认为费用,计入当期损益。

### 2. 借款费用资本化期间

(1)当同时满足下列条件时,开始资本化:1)资产支出已经发生;2)借款费用已经发生;3)为使资产达到预定可使用或可销售状态所必要的购建或者生产活动已经开始。

(2)暂停资本化:若符合资本化条件的资产在购建或者生产过程中发生非正常中断,并且中断时间连续超过3个月,暂停借款费用的资本化;中断期间发生的借款费用确认为当期费用,直至资产的购建或者生产活动重新开始。该项中断如是所购建或生产的符合资本化条件的资产达到预定可使用状态或者可销售状态必要的程序,则借款费用继续资本化。

(3)停止资本化:当所购建或者生产符合资本化条件的资产达到预定可使用或者可销售状态时,借款费用停止资本化。当购建或者生产符合资本化的资产中部分项目分别完工且可单独使用时,该部分资产借款费用停止资本化。购建或者生产的资产的各部分分别完工,但必须等到整体完工后才可使用或者对外销售的,在该资产整体完工时停止借款费用资本化。

### 3. 借款费用资本化率及资本化金额的计算方法

为购建或者生产符合资本化条件的资产而借入专门借款的,以专门借款当期实际发生的利息费用(包括按照实际利率法确定的折价或溢价的摊销),减去将尚未动用的借款资金存入银行取得的利息收入或进行暂时性投资取得的投资收益后的金额,确定应予资本化的利息金额;为购建或者生产符合资本化条件的资产占用了一般借款的,根据累计资产支出超过专门借款的资产支出加权平均数乘以占用一般借款的资本化率(加权平均利率),计算确定一般借款应予资本化的利息金额。在资本化期间内,每一会计期间的利息资本化金额不超过当期相关借款实际发生的利息金额。外币专门借款本金及利息的汇兑差额,在资本化期间内予以资本化。专门借款发生的辅助费用,在所购建或生产的符合资本化条件的资产达到预定可使用或者可销售状态之前发生的,予以资本化;在达到预定可使用或者可销售状态之后发生的,计入当期损益。一般借款发生的辅助费用,在发生时计入当期损益。借款存在折价或者溢价的,按照实际利率法确定每一会计期间应摊销的折价或者溢价金额,调整每期利息金额。

## 25、 生物资产

适用 不适用

## 26、 油气资产

适用 不适用

## 27、 无形资产

### (1). 使用寿命及其确定依据、估计情况、摊销方法或复核程序

适用 不适用

#### 1. 无形资产的初始计量

无形资产按成本进行初始计量。外购无形资产的成本，包括购买价、相关税费以及直接归属于该项资产达到预定用途所发生的其他支出。购买无形资产的价款超过正常信用条件延期支付，实质上具有融资性质的，无形资产的成本以购买价款的现值为基础确定。债务重组取得债务人用以抵债的无形资产，以放弃债权的公允价值和可直接归属于使该资产达到预定用途所发生的税金等其他成本为基础确定其入账价值。在非货币性资产交换具备商业实质且换入或换出资产的公允价值能够可靠计量的前提下，非货币性资产交换换入的无形资产以换出资产的公允价值和应支付的相关税费作为换入无形资产的成本，除非有确凿证据表明换入资产的公允价值更可靠；不满足上述前提的非货币性资产交换，以换出资产的账面价值和应支付的相关税费作为换入无形资产的成本，不确认损益。

与无形资产有关的支出，如果相关的经济利益很可能流入本公司且成本能可靠地计量，则计入无形资产成本。除此之外的其他项目的支出，在发生时计入当期损益。

取得的土地使用权通常作为无形资产核算。自行开发构建厂房等建筑物，相关的土地使用权支出和建筑物建造成本分别作为无形资产和固定资产核算。如为外购的房屋及建筑物，则将有关价款在土地使用权和建筑物之间分配，难以合理分配的，全部作为固定资产处理。

## 2. 无形资产使用寿命及其确定依据、估计情况、摊销方法或复核程序

根据无形资产的权利或其他法定权利、同行业情况、历史经验、相关专家论证等综合因素判断，能合理确定无形资产为公司带来经济利益期限的，作为使用寿命有限的无形资产；无法合理确定无形资产为公司带来经济利益期限的，视为使用寿命不确定的无形资产。

对使用寿命有限的无形资产，估计其使用寿命时通常考虑以下因素：(1)运用该资产生产的产品通常的寿命周期、可获得的类似资产使用寿命的信息；(2)技术、工艺等方面的现阶段情况及对未来发展趋势的估计；(3)以该资产生产的产品或提供劳务的市场需求情况；(4)现在或潜在的竞争者预期采取的行动；(5)为维持该资产带来经济利益能力的预期维护支出，以及公司预计支付有关支出的能力；(6)对该资产控制期限的相关法律规定或类似限制，如特许使用期、租赁期等；(7)与公司持有其他资产使用寿命的关联性等。使用寿命有限的无形资产的使用寿命估计情况：

项 目	预计使用寿命依据	期限(年)
软件使用权	预计受益期限	5
专利权	预计受益期限	10
土地使用权	土地使用权证登记使用年限	50

使用寿命有限的无形资产，在使用寿命内按照与该项无形资产有关的经济利益的预期实现方式系统合理地摊销，无法可靠确定预期实现方式的，采用直线法摊销。使用寿命不确定的无形资产不予摊销，但每年均对该无形资产的使用寿命进行复核，并进行减值测试。

本公司于每年年度终了，对使用寿命有限的无形资产的使用寿命及摊销方法进行复核，与以前估计不同的，调整原先估计数，并按会计估计变更处理；预计某项无形资产已经不能给企业带来未来经济利益的，将该项无形资产的账面价值全部转入当期损益。

## (2). 研发支出的归集范围及相关会计处理方法

适用  不适用

内部研究开发项目的支出，区分为研究阶段支出和开发阶段支出。划分研究阶段和开发阶段的标准：为获取新的技术和知识等进行的有计划的调查阶段，应确定为研究阶段，该阶段具有计划性和探索性等特点；在进行商业性生产或使用前，将研究成果或其他知识应用于某项计划或设计，以生产出新的或具有实质性改进的材料、装置、产品等阶段，应确定为开发阶段，该阶段具有针对性和形成成果的可能性较大等特点。

内部研究开发项目研究阶段的支出，于发生时计入当期损益。内部研究开发项目开发阶段的支出，同时满足下列条件的，确认为无形资产：(1)完成该无形资产以使其能够使用或出售在技术上具有可行性；(2)具有完成该无形资产并使用或出售的意图；(3)无形资产产生经济利益的方式，包括能够证明运用该无形资产生产的产品存在市场或无形资产自身存在市场，无形资产将在内部使用的，可证明其有用性；(4)有足够的技术、财务资源和其他资源支持，以完成该无形资产的开

发，并有能力使用或出售该无形资产；(5)归属于该无形资产开发阶段的支出能够可靠地计量。如不满足上述条件的，于发生时计入当期损益；无法区分研究阶段支出和开发阶段支出的，将发生的研发支出全部计入当期损益。

公司将研发过程中产出的产品或副产品对外销售(以下简称试运行销售)的，按照《企业会计准则第14号——收入》《企业会计准则第1号——存货》等规定，对试运行销售相关的收入和成本分别进行会计处理，计入当期损益。试运行产出的有关产品或副产品在对外销售前，符合《企业会计准则第1号——存货》规定的确认为存货，符合其他相关企业会计准则中有关资产确认条件的确认为相关资产。

## 28、长期资产减值

适用  不适用

长期股权投资、采用成本模式计量的投资性房地产和生产性生物资产、固定资产、在建工程、油气资产、使用权资产、无形资产、商誉等长期资产，存在下列迹象的，表明资产可能发生了减值：

1. 资产的市价当期大幅度下跌，其跌幅明显高于因时间的推移或者正常使用而预计的下跌；
2. 企业经营所处的经济、技术或者法律等环境以及资产所处的市场在当期或者将在近期发生重大变化，从而对企业产生不利影响；
3. 市场利率或者其他市场投资报酬率在当期已经提高，从而影响企业计算资产预计未来现金流量现值的折现率，导致资产可收回金额大幅度降低；
4. 有证据表明资产已经陈旧过时或者其实体已经损坏；
5. 资产已经或者将被闲置、终止使用或者计划提前处置；
6. 企业内部报告的证据表明资产的经济绩效已经低于或者将低于预期，如资产所创造的净现金流量或者实现的营业利润(或者亏损)远远低于(或者高于)预计金额等；
7. 其他表明资产可能已经发生减值的迹象。

上述长期资产于资产负债表日存在减值迹象的，应当进行减值测试。减值测试结果表明资产的可收回金额低于其账面价值的，按其差额计提减值准备并计入减值损失。可收回金额为资产的公允价值减去处置费用后的净额与资产预计未来现金流量的现值两者之间的较高者。公允价值的确定方法详见本附注“主要会计政策和会计估计——公允价值”；处置费用包括与资产处置有关的法律费用、相关税费、搬运费以及为使资产达到可销售状态所发生的直接费用；资产预计未来现金流量的现值，按照资产在持续使用过程中和最终处置时所产生的预计未来现金流量，选择恰当的折现率对其进行折现后的金额加以确定。

资产减值准备按单项资产为基础计算并确认，如果难以对单项资产的可收回金额进行估计的，以资产组所属的资产组确定资产组的可收回金额。资产组是能够独立产生现金流入的最小资产组合。

在财务报表中单独列示的商誉，在进行减值测试时，将商誉的账面价值分摊至预期从企业合并的协同效应收益中受益的资产组或资产组组合。测试结果表明包含分摊的商誉的资产组或者资产组组合的可收回金额低于其账面价值的，确认相应的减值损失。减值损失金额先抵减分摊至该资产组或者资产组组合的商誉的账面价值，再根据资产组或者资产组组合中除商誉以外的其他各项资产的账面价值所占比重，按比例抵减其他各项资产的账面价值。

商誉和使用寿命不确定的无形资产至少在每年年度终了进行减值测试。

上述资产减值损失一经确认，在以后期间不予转回。

## 29、长期待摊费用

适用  不适用

长期待摊费用按实际支出入账，在受益期或规定的期限内平均摊销。如果长期待摊的费用项目不能使以后会计期间受益，则将尚未摊销的该项目的摊余价值全部转入当期损益。其中：

租入的固定资产发生的改良支出，对能够合理确定租赁期届满时取得租赁资产所有权的，在租赁资产剩余使用寿命内平均摊销。无法合理确定租赁期届满时能够取得租赁资产所有权的，按剩余租赁期与租赁资产剩余使用寿命两者孰短的期限平均摊销。

租入的固定资产发生的装修费用，对能够合理确定租赁期届满时取得租赁资产所有权的，按两次装修间隔期间与租赁资产剩余使用寿命中较短的期限平均摊销。无法合理确定租赁期届满时能够取得租赁资产所有权的，按两次装修间隔期间、剩余租赁期与租赁资产剩余使用寿命三者中较短的期限平均摊销。

### 30、合同负债

适用  不适用

合同负债是指公司已收或应收客户对价而应向客户转让商品的义务。公司将同一合同下的合同资产和合同负债相互抵销后以净额列示。

### 31、职工薪酬

#### (1). 短期薪酬的会计处理方法

适用  不适用

本公司在职工提供服务的会计期间，将实际发生的职工工资、奖金、按规定的基准和比例为职工缴纳的医疗保险费、工伤保险费和生育保险费等社会保险费和住房公积金，确认为负债，并计入当期损益或相关资产成本。职工福利费为非货币性福利的，如能够可靠计量的，按照公允价值计量。如果该负债预期在职工提供相关服务的年度报告期结束后十二个月内不能完全支付，且财务影响重大的，则该负债将以折现后的金额计量。

#### (2). 离职后福利的会计处理方法

适用  不适用

离职后福利计划包括设定提存计划和设定受益计划。其中，设定提存计划，是指向独立的基金缴存固定费用后，企业不再承担进一步支付义务的离职后福利计划；设定受益计划，是指除设定提存计划以外的离职后福利计划。

##### (1) 设定提存计划

本公司按当期政府的相关规定为职工缴纳基本养老保险和失业保险，在职工为本公司提供服务的会计期间，根据设定提存计划计算的应缴存金额确认为负债，并计入当期损益或相关资产成本。

#### (3). 辞退福利的会计处理方法

适用  不适用

在本公司不能单方面撤回因解除劳动关系计划或者裁减建议所提供的辞退福利时，和本公司确认与涉及支付辞退福利的重组相关的成本或费用时两者孰早日，确认辞退福利产生的职工薪酬负债，并计入当期损益。但辞退福利预期在年度报告期结束后十二个月不能完全支付的，按照其他长期职工薪酬处理。

职工内部退休计划采用与上述辞退福利相同的原则处理。本公司将自职工停止提供服务日至正常退休日的期间拟支付的内退人员工资和缴纳的社会保险费等，在符合预计负债确认条件时，计入当期损益(辞退福利)。正式退休日期之后的经济补偿(如正常养老退休金)，按照离职后福利处理。

#### (4). 其他长期职工福利的会计处理方法

适用  不适用

本公司向职工提供的其他长期职工福利，符合设定提存计划的，按照设定提存计划进行会计处理，除此之外按照设定受益计划进行会计处理。但相关职工薪酬成本中“重新计量设定受益计划净负债或净资产所产生的变动”部分计入当期损益或相关资产成本。

### 32、预计负债

适用  不适用

当与或有事项相关的义务同时符合以下条件，将其确认为预计负债：1. 该义务是承担的现时义务；2. 该义务的履行很可能导致经济利益流出；3. 该义务的金额能够可靠地计量。

预计负债按照履行相关现时义务所需支出的最佳估计数进行初始计量，并综合考虑与或有事项有关的风险、不确定性和货币时间价值等因素。货币时间价值影响重大的，通过对相关未来现金流出进行折现后确定最佳估计数。

最佳估计数分以下情况处理：所需支出存在一个连续范围(或区间)，且该范围内各种结果发生的可能性相同的，则最佳估计数按照该范围的中间值：即上下限金额的平均数确定。所需支出不存在一个连续范围(或区间)，或虽然存在一个连续范围但该范围内各种结果发生的可能性不相同的，如或有事项涉及单个项目的，则最佳估计数按照最可能发生金额确定；如或有事项涉及多个项目的，则最佳估计数按各种可能结果及相关概率计算确定。

本公司清偿预计负债所需支出全部或部分预期由第三方补偿的，补偿金额在基本确定能够收到时，作为资产单独确认，且确认的补偿金额不超过预计负债的账面价值。

每个资产负债表日对预计负债的账面价值进行复核。有确凿证据表明该账面价值不能反映当前最佳估计数的，按照当前最佳估计数对该账面价值进行调整。

### 33、股份支付

适用  不适用

#### 1. 股份支付的种类

本公司的股份支付是为了获取职工(或其他方)提供服务而授予权益工具或者承担以权益工具为基础确定的负债的交易。包括以权益结算的股份支付和以现金结算的股份支付。

#### 2. 权益工具公允价值的确定方法

(1)存在活跃市场的，按照活跃市场中的报价确定；(2)不存在活跃市场的，采用估值技术确定，包括参考熟悉情况并自愿交易的各方最近进行的市场交易中使用的价格、参照实质上相同的其他金融工具的当前公允价值、现金流量折现法和期权定价模型等。

#### 3. 确认可行权权益工具最佳估计的依据

等待期内每个资产负债表日，本公司根据最新取得的可行权职工人数变动等后续信息做出最佳估计，修正预计可行权的权益工具数量。在可行权日，最终预计可行权权益工具的数量应当与实际可行权数量一致。

#### 4. 股份支付的会计处理

##### (1)以权益结算的股份支付

以权益结算的股份支付换取职工提供服务的，授予后立即可行权的，在授予日按照权益工具的公允价值计入相关成本或费用，相应调整资本公积；完成等待期内的服务或达到规定业绩条件才可行权的，在等待期内的每个资产负债表日，以对可行权权益工具数量的最佳估计为基础，按权益工具授予日的公允价值，将当期取得的服务计入相关成本或费用，相应调整资本公积，在可行权日之后不再对已确认的相关成本或费用和所有者权益总额进行调整。

以权益结算的股份支付换取其他方服务的，若其他方服务的公允价值能够可靠计量的，按照其他方服务在取得日的公允价值计量；其他方服务的公允价值不能可靠计量但权益工具公允价值能够可靠计量的，按照权益工具在服务取得日的公允价值计量，计入相关成本或费用，相应增加所有者权益。

##### (2)以现金结算的股份支付

以现金结算的股份支付换取职工服务的，授予后立即可行权的，在授予日按公司承担负债的公允价值计入相关成本或费用，相应增加负债；完成等待期内的服务或达到规定业绩条件才可行权的换取职工服务的以现金结算的股份支付，在等待期内的每个资产负债表日，以对可行权情况的最佳估计为基础，按公司承担负债的公允价值，将当期取得的服务计入相关成本或费用和相应的负债。在相关负债结算前的每个资产负债表日以及结算日，对负债的公允价值重新计量，其变动计入当期损益。

### (3) 修改、终止股份支付计划

如果修改增加了所授予的权益工具的公允价值，公司按照权益工具公允价值的增加相应地确认取得服务的增加；如果修改增加了所授予的权益工具的数量，公司将增加的权益工具的公允价值相应地确认为取得服务的增加；如果公司按照有利于职工的方式修改可行权条件，公司在处理可行权条件时，考虑修改后的可行权条件。

如果修改减少了授予的权益工具的公允价值，公司继续以权益工具在授予日的公允价值为基础，确认取得服务的金额，而不考虑权益工具公允价值的减少；如果修改减少了授予的权益工具的数量，公司将减少部分作为已授予的权益工具的取消来进行处理；如果以不利于职工的方式修改了可行权条件，在处理可行权条件时，不考虑修改后的可行权条件。

如果取消了以权益结算的股份支付，则于取消日作为加速行权处理，立即确认尚未确认的金额(将剩余等待期内应确认的金额立即计入当期损益，同时确认资本公积)。职工或者其他方能够选择满足非可行权条件但在等待期内未满足的，作为取消以权益结算的股份支付处理。但是，如果授予新的权益工具，并在新权益工具授予日认定所授予权益工具用于替代被取消的权益工具的，则以与处理原权益工具条款和条件修改相同的方式，对被授予的替代权益工具进行处理。

5. 涉及本公司合并范围内各企业之间、本公司与本公司实际控制人或其他股东之间或者本公司与本公司所在集团内其他企业之间的股份支付交易，按照《企业会计准则解释第4号》第七条集团内股份支付相关规定处理。

## 34、 股份回购

因减少注册资本或奖励职工等原因收购本公司股份的，按实际支付的金额作为库存股处理，同时进行备查登记。如果将回购的股份注销，则将按注销股票面值和注销股数计算的股票面值总额与实际回购所支付的金额之间的差额冲减资本公积，资本公积不足冲减的，冲减留存收益；如果将回购的股份奖励给本公司职工属于以权益结算的股份支付，于职工行权购买本公司股份收到价款时，转销交付职工的库存股成本和等待期内资本公积(其他资本公积)累计金额，同时，按照其差额调整资本公积(股本溢价)。

## 35、 优先股、永续债等其他金融工具

适用  不适用

## 36、 收入

### (1). 按照业务类型披露收入确认和计量所采用的会计政策

适用  不适用

#### 1. 收入的总确认原则

公司以控制权转移作为收入确认时点的判断标准。公司在履行了合同中的履约义务，即在客户取得相关商品控制权时确认收入。

满足下列条件之一的，公司属于在某一时段内履行履约义务；否则，属于在某一时点履行履约义务：(1) 客户在公司履约的同时即取得并消耗公司履约所带来的经济利益；(2) 客户能够控制公司履约过程中在建的商品；(3) 公司履约过程中所产出的商品具有不可替代用途，且公司在整个合同期间内有权就累计至今已完成的履约部分收取款项。

对于在某一时段内履行的履约义务，公司在该段时间内按照履约进度确认收入，但是，履约进度不能合理确定的除外。当履约进度不能合理确定时，公司已经发生的成本预计能够得到补偿的，按照已经发生的成本金额确认收入，直到履约进度能够合理确定为止。

对于在某一时点履行的履约义务，公司在客户取得相关商品控制权时点确认收入。在判断客户是否已取得商品控制权时，公司考虑下列迹象：(1) 公司就该商品享有现时收款权利，即客户就该商品负有现时付款义务；(2) 公司已将该商品的法定所有权转移给客户，即客户已拥有该商品的法定所有权；(3) 公司已将该商品实物转移给客户，即客户已实物占有该商品；(4) 公司已将该商品所有权上的主要风险和报酬转移给客户，即客户已取得该商品所有权上的主要风险和报酬；(5) 客户已接受该商品；(6) 其他表明客户已取得商品控制权的迹象。

合同中包含两项或多项履约义务的，公司在合同开始日，按照各单项履约义务所承诺商品的单独售价的相对比例，将交易价格分摊至各单项履约义务，按照分摊至各单项履约义务的交易价格计量收入。交易价格，是公司因向客户转让商品而预期有权收取的对价金额。公司代第三方收取的款项以及公司预期将退还给客户的款项，作为负债进行会计处理，不计入交易价格。合同中存在可变对价的，公司按照期望值或最可能发生金额确定可变对价的最佳估计数，但包含可变对价的交易价格，不超过在相关不确定性消除时累计已确认收入极可能不会发生重大转回的金额。合同中存在重大融资成分的，公司按照假定客户在取得商品控制权时即以现金支付的应付金额确定交易价格。该交易价格与合同对价之间的差额，在合同期间内采用实际利率法摊销。合同开始日，公司预计客户取得商品控制权与客户支付价款间隔不超过一年的，不考虑合同中存在的重大融资成分。

## 2. 本公司收入的具体确认原则

本公司根据实际情况，同时满足下列条件时确认收入：

(1) 商品销售业务：内销收入在已将产品的控制权转移给购货方，不再对该产品实施继续管理和控制，已经收回货款或取得索取货款凭据且相关的经济利益很可能流入，产品相关的成本能够可靠计量时确认收入；外销收入在按客户要求发货后，已经收回货款或取得索取货款凭据且相关的经济利益很可能流入，产品相关的成本能够可靠计量时以货物出口报关单上的出口日期确认收入的实现。

(2) 期货经纪业务：公司向客户收取的交易净手续费(扣减公司应付交易所交易手续费)，作为手续费净收入在与客户办理每日款项清算时确认。

## (2). 同类业务采用不同经营模式涉及不同收入确认方式及计量方法

适用 不适用

## 37、合同成本

适用 不适用

## 38、政府补助

适用 不适用

### 1. 政府补助的分类

政府补助，是指本公司从政府无偿取得货币性资产或非货币性资产。分为与资产相关的政府补助和与收益相关的政府补助。

与资产相关的政府补助，是指本公司取得的、用于购建或以其他方式形成长期资产的政府补助，包括购买固定资产或无形资产的财政拨款、固定资产专门借款的财政贴息等；与收益相关的政府补助，是指除与资产相关的政府补助之外的政府补助。对于同时包含与资产相关部分和与收益相关部分的政府补助，区分不同部分分别进行会计处理；难以区分的，整体归类为与收益相关的政府补助。

本公司在进行政府补助分类时采取的具体标准为：

(1) 政府补助文件规定的补助对象用于购建或以其他方式形成长期资产，或者补助对象的支出主要用于购建或以其他方式形成长期资产的，划分为与资产相关的政府补助。

(2) 根据政府补助文件获得的政府补助全部或者主要用于补偿以后期间或已发生的费用或损失的，划分为与收益相关的政府补助。

(3) 若政府文件未明确规定补助对象，则采用以下方式将该政府补助款划分为与资产相关的政府补助或与收益相关的政府补助：1) 政府文件明确了补助所针对的特定项目的，根据该特定项目的预算中将形成资产的支出金额和计入费用的支出金额的相对比例进行划分，对该划分比例需在每个资产负债表日进行复核，必要时进行变更；2) 政府文件中对用途仅作一般性表述，没有指明特定项目的，作为与收益相关的政府补助。

### 2. 政府补助的确认时点

本公司对于政府补助通常在实际收到时，按照实收金额予以确认和计量。但对于期末有确凿证据表明能够符合财政扶持政策规定的相关条件预计能够收到财政扶持资金，按照应收的金额计量。按照应收金额计量的政府补助应同时符合以下条件：

(1) 所依据的是当地财政部门正式发布并按照《政府信息公开条例》的规定予以主动公开的财政扶持项目及其财政资金管理办法，且该管理办法应当是普惠性的(任何符合规定条件的企业均可申请)，而不是专门针对特定企业制定的；

(2) 应收补助款的金额已经过有权政府部门发文确认，或者可根据正式发布的财政资金管理办法的有关规定自行合理测算，且预计其金额不存在重大不确定性；

(3) 相关的补助款批文中已明确承诺了拨付期限，且该款项的拨付是有相应财政预算作为保障的，因而可以合理保证其可在规定期限内收到；

(4) 根据本公司和该补助事项的具体情况，应满足的其他相关条件(如有)。

### 3. 政府补助的会计处理

政府补助为货币性资产的，按收到或应收的金额计量；为非货币性资产的，按公允价值计量；非货币性资产公允价值不能可靠取得的，按名义金额计量。按照名义金额计量的政府补助，直接计入当期损益。

本公司对政府补助采用的是总额法，具体会计处理如下：

与资产相关的政府补助确认为递延收益，在相关资产使用寿命内按照合理、系统的方法分期计入当期损益；相关资产在使用寿命结束前被出售、转让、报废或发生毁损的，将相关递延收益余额转入资产处置当期的损益。

与收益相关的政府补助，用于补偿本公司以后期间的相关成本费用或损失的，确认为递延收益，并在确认相关成本费用或损失的期间，计入当期损益；用于补偿企业已发生的相关成本费用或损失的，直接计入当期损益。

本公司取得的政策性优惠贷款贴息，区分以下两种情况，分别进行会计处理：

(1) 财政将贴息资金拨付给贷款银行，由贷款银行以政策性优惠利率向企业提供贷款的，本公司以实际收到的借款金额作为借款的入账价值，按照借款本金和该政策性优惠利率计算相关借款费用。

(2) 财政将贴息资金直接拨付给本公司的，本公司将对应的贴息冲减相关借款费用。

已确认的政府补助需要退回的，在需要退回的当期分以下情况进行会计处理：

(1) 初始确认时冲减相关资产账面价值的，调整资产账面价值；

(2) 存在相关递延收益的，冲减相关递延收益账面余额，超出部分计入当期损益；

(3) 属于其他情况的，直接计入当期损益。

政府补助计入不同损益项目的区分原则为：与本公司日常活动相关的政府补助，按照经济业务实质，计入其他收益或冲减相关成本费用；与本公司日常活动无关的政府补助，计入营业外收支。

## 39、递延所得税资产/递延所得税负债

适用  不适用

### 1. 递延所得税资产和递延所得税负债的确认和计量

本公司根据资产、负债于资产负债表日的账面价值与计税基础之间的暂时性差异，采用资产负债表债务法确认递延所得税。公司当期所得税和递延所得税作为所得税费用或收益计入当期损益，但不包括下列情况产生的所得税：(1) 企业合并；(2) 直接在所有者权益中确认的交易或者事项；(3) 按照《企业会计准则第 37 号——金融工具列报》等规定分类为权益工具的金融工具的股利支出，按照税收政策可在企业所得税税前扣除且所分配的利润来源于以前确认在所有者权益中的交易或事项。

对于可抵扣暂时性差异、能够结转以后年度的可抵扣亏损和税款抵减，公司以很可能取得用来抵扣可抵扣暂时性差异、可抵扣亏损和税款抵减的未来应纳税所得额为限，确认由此产生的递延所得税资产，除非该可抵扣暂时性差异是在以下交易中产生的：

(1) 该交易不是企业合并，交易发生时既不影响会计利润也不影响应纳税所得额(或可抵扣亏损)，并且初始确认的资产和负债不会产生等额应纳税暂时性差异和可抵扣暂时性差异；

(2) 对于与子公司、合营企业及联营企业投资相关的可抵扣暂时性差异，同时满足下列条件的，

确认相应的递延所得税资产：暂时性差异在可预见的未来很可能转回，且未来很可能获得用来抵扣可抵扣暂时性差异的应纳税所得额。

各项应纳税暂时性差异均确认相关的递延所得税负债，除非该应纳税暂时性差异是在以下交易中产生的：

(1) 商誉的初始确认，或者具有以下特征的交易中产生的资产或负债的初始确认：该交易不是企业合并，交易发生时既不影响会计利润也不影响应纳税所得额(或可抵扣亏损)，并且初始确认的资产和负债不会产生等额应纳税暂时性差异和可抵扣暂时性差异；

(2) 对于与子公司、合营企业及联营企业投资相关的应纳税暂时性差异，该暂时性差异转回的时间能够控制并且该暂时性差异在可预见的未来很可能不会转回。

根据资产、负债的账面价值与其计税基础之间的差额(未作为资产和负债确认的项目按照税法规定可以确定其计税基础的，该计税基础与其账面数之间的差额)，按照预期收回该资产或清偿该负债期间的适用税率计算确认递延所得税资产或递延所得税负债。

对于不是企业合并、交易发生时既不影响会计利润也不影响应纳税所得额(或可抵扣亏损)、且初始确认的资产和负债导致产生等额应纳税暂时性差异和可抵扣暂时性差异的单项交易(包括承租人在租赁期开始日初始确认租赁负债并计入使用权资产的租赁交易，以及因固定资产等存在弃置义务而确认预计负债并计入相关资产成本的交易等)，公司对该交易因资产和负债的初始确认所产生的应纳税暂时性差异和可抵扣暂时性差异，在交易发生时分别确认相应的递延所得税负债和递延所得税资产。

确认递延所得税资产以很可能取得用来抵扣可抵扣暂时性差异的应纳税所得额为限。资产负债表日，有确凿证据表明未来期间很可能获得足够的应纳税所得额用来抵扣可抵扣暂时性差异的，确认以前会计期间未确认的递延所得税资产。对递延所得税资产的账面价值进行复核，如果未来期间很可能无法获得足够的应纳税所得额用以抵扣递延所得税资产的利益，则减记递延所得税资产的账面价值。在很可能获得足够的应纳税所得额时，转回减记的金额。

2. 当拥有以净额结算的法定权利，且意图以净额结算或取得资产、清偿负债同时进行，本公司当期所得税资产及当期所得税负债以抵销后的净额列报。

当拥有以净额结算当期所得税资产及当期所得税负债的法定权利，且递延所得税资产及递延所得税负债是与同一税收征管部门对同一纳税主体征收的所得税相关或者是对不同的纳税主体相关，但在未来每一具有重要性的递延所得税资产及负债转回的期间内，涉及的纳税主体意图以净额结算当期所得税资产和负债或是同时取得资产、清偿负债时，本公司递延所得税资产及递延所得税负债以抵销后的净额列报。

## 40、 租赁

√适用 □不适用

租赁，是指在一定期间内，出租人将资产的使用权让与承租人以获取对价的合同。

在合同开始日，本公司评估合同是否为租赁或者包含租赁。如果合同中一方让渡了在一定期间内控制一项或多项已识别资产使用的权利以换取对价，则该合同为租赁或者包含租赁。

合同中同时包含多项单独租赁的，承租人和出租人将合同予以分拆，并分别各项单独租赁进行会计处理。合同中同时包含租赁和非租赁部分的，承租人和出租人将租赁和非租赁部分进行分拆。

### 1. 作为承租方租赁的会计处理方法

#### (1) 使用权资产

在租赁期开始日，本公司对除短期租赁和低价值资产租赁以外的租赁确认使用权资产。使用权资产按照成本进行初始计量，包括：租赁负债的初始计量金额；在租赁期开始日或之前支付的租赁付款额(扣除已享受的租赁激励相关金额)；发生的初始直接费用；为拆卸及移除租赁资产、复原租赁资产所在场地或将租赁资产恢复至租赁条款约定状态预计将发生的成本。

本公司使用直线法对使用权资产计提折旧。对能够合理确定租赁期届满时取得租赁资产所有权的，本公司在租赁资产剩余使用寿命内计提折旧。无法合理确定租赁期届满时能够取得租赁资产所有权的，租赁资产在租赁期与租赁资产剩余使用寿命两者孰短的期间内计提折旧。

#### (2) 租赁负债

在租赁期开始日，本公司对除短期租赁和低价值资产租赁以外的租赁确认租赁负债。租赁负债按照尚未支付的租赁付款额的现值进行初始计量。租赁付款额包括：固定付款额及实质固定付款额，存在租赁激励的，扣除租赁激励相关金额；取决于指数或比率的可变租赁付款额，该款项在初始计量时根据租赁期开始日的指数或比率确定；购买选择权的行权价格，前提是公司合理确定将行使该选择权；行使终止租赁选择权需支付的款项，前提是租赁期反映出公司将行使终止租赁选择权；根据公司提供的担保余值预计应支付的款项。本公司采用租赁内含利率作为折现率。无法确定租赁内含利率的，采用本公司的增量借款利率作为折现率。

本公司按照固定的周期性利率计算租赁负债在租赁期内各期间的利息费用，并计入当期损益或相关资产成本。未纳入租赁负债计量的可变租赁付款额在实际发生时计入当期损益或相关资产成本。

在租赁期开始日后，发生下列情形的，本公司按照变动后租赁付款额的现值重新计量租赁负债：本公司对购买选择权、续租选择权或终止租赁选择权的评估结果发生变化，或续租选择权或终止租赁选择权的实际行使情况与原评估结果不一致；根据担保余值预计的应付金额发生变动；用于确定租赁付款额的指数或比率发生变动。在对租赁负债进行重新计量时，本公司相应调整使用权资产的账面价值。使用权资产账面价值已调减至零，但租赁负债仍需进一步调减的，本公司将剩余金额计入当期损益。

### 作为承租方对短期租赁和低价值资产租赁进行简化处理的判断依据和会计处理方法

适用  不适用

#### (3) 短期租赁和低价值资产租赁进行简化处理的判断依据和会计处理方法

本公司选择对短期租赁和低价值资产租赁不确认使用权资产和租赁负债，并将相关的租赁付款额在租赁期内各个期间按照直线法计入当期损益或相关资产成本。短期租赁，是指在租赁期开始日，租赁期不超过 12 个月且不包含购买选择权的租赁。低价值资产租赁，是指单项租赁资产为全新资产时价值较低的租赁。公司转租或预期转租租赁资产的，原租赁不属于低价值资产租赁。

#### (4) 租赁变更

租赁发生变更且同时符合下列条件的，公司将该租赁变更作为一项单独租赁进行会计处理：该租赁变更通过增加一项或多项租赁资产的使用权而扩大了租赁范围；增加的对价与租赁范围扩大部分的单独价格按该合同情况调整后的金额相当。

租赁变更未作为一项单独租赁进行会计处理的，在租赁变更生效日，公司重新分摊变更后合同的对价，重新确定租赁期，并按照变更后租赁付款额和修订后的折现率计算的现值重新计量租赁负债。

### 作为出租方的租赁分类标准和会计处理方法

适用  不适用

#### 2. 作为出租方租赁的会计处理方法

在租赁开始日，本公司将租赁分为融资租赁和经营租赁。融资租赁，是指无论所有权最终是否转移，但实质上转移了与租赁资产所有权有关的几乎全部风险和报酬的租赁。经营租赁，是指除融资租赁以外的其他租赁。

本公司作为转租出租人时，基于原租赁产生的使用权资产对转租赁进行分类。如果原租赁为短期租赁且本公司选择对原租赁不确认使用权资产和租赁负债，本公司将该转租赁分类为经营租赁。

##### (1) 经营租赁会计处理

经营租赁的租赁收款额在租赁期内各个期间按照直线法确认为租金收入。本公司将发生的与经营租赁有关的初始直接费用予以资本化，在租赁期内按照与租金收入确认相同的基础分摊计入当期损益。未计入租赁收款额的可变租赁付款额在实际发生时计入当期损益。

##### (2) 融资租赁会计处理

在租赁开始日，本公司对融资租赁确认应收融资租赁款，并终止确认融资租赁资产。本公司对应收融资租赁款进行初始计量时，将租赁投资净额作为应收融资租赁款的入账价值。租赁投资净额为未担保余值和租赁期开始日尚未收到的租赁收款额按照租赁内含利率折现的现值之和。

本公司按照固定的周期性利率计算并确认租赁期内各个期间的利息收入。应收融资租赁款的终止确认和减值按照本附注“主要会计政策和会计估计——金融工具”进行会计处理。未纳入租赁投资净额计量的可变租赁付款额在实际发生时计入当期损益。

### 3. 售后租回交易

公司按照本附注“主要会计政策和会计估计——收入”所述原则评估确定售后租回交易中的资产转让是否属于销售。

#### (1) 承租人

售后租回交易中的资产转让属于销售的，公司作为承租人按原资产账面价值中与租回获得的使用权有关的部分，计量售后租回所形成的使用权资产，并仅就转让至出租人的权利确认相关利得或损失。在租赁期开始日后，对于包含非取决于指数或比率的可变租赁付款额的售后租回交易，公司采用合理方法确定租回所保留的权利占比，不确认与租回所获得的使用权有关的利得或损失。

售后租回交易中的资产转让不属于销售的，公司作为承租人继续确认被转让资产，同时确认一项与转让收入等额的金融负债。金融负债的会计处理详见本附注“主要会计政策和会计估计——金融工具”。

#### (2) 出租人

售后租回交易中的资产转让属于销售的，公司作为出租人对资产购买进行会计处理，并根据前述出租人的政策对资产出租进行会计处理；售后租回交易中的资产转让不属于销售的，公司作为出租人不确认被转让资产，但确认一项与转让收入等额的金融资产。金融资产的会计处理详见本附注“主要会计政策和会计估计——金融工具”。

## 41、套期会计

### 1. 套期包括公允价值套期/现金流量套期/境外经营净投资套期。

2. 对于满足下列条件的套期工具，运用套期会计方法进行处理：(1)套期关系仅由符合条件的套期工具和被套期工具组成；(2)在套期开始时，本公司正式指定了套期工具和被套期项目，并准备了关于套期关系和公司从事套期的风险管理策略和风险管理目标的书面文件；(3)该套期关系符合套期有效性要求。

套期同时满足下列条件时，本公司认定套期关系符合套期有效性要求：(1)被套期项目和套期工具之间存在经济关系；(2)被套期项目和套期工具经济关系产生的价值变动中，信用风险的影响不占主导地位；(3)套期关系的套期比率等于公司实际套期的被套期项目数量与对其进行套期的套期工具实际数量之比，但不反映被套期项目和套期工具相对权重的失衡。

本公司在套期开始日及以后期间持续地对套期关系是否符合套期有效性要求进行评估。套期关系由于套期比率的原因而不再符合套期有效性要求，但指定该套期关系的风险管理目标没有改变的，本公司进行套期关系再平衡。

### 3. 套期会计处理

#### (1) 公允价值套期

1)套期工具产生的利得或损失计入当期损益。如果套期工具是对选择以公允价值计量且其变动计入其他综合收益的非交易性权益工具(或其组成部分)进行套期的，套期工具产生的利得或损失计入其他综合收益。

2)被套期项目因风险敞口形成的利得或损失计入当期损益，同时调整未以公允价值计量的已确认被套期项目的账面价值。被套期项目为以公允价值计量且其变动计入其他综合收益的债务工具(或其组成部分)，其因被套期风险敞口形成的利得或损失计入当期损益，不调整其账面价值；被套期项目为以公允价值计量且其变动计入其他综合收益的非交易性权益工具投资(或其组成部分)的，其因被套期风险敞口形成的利得或损失计入其他综合收益，不调整其账面价值。

被套期项目为尚未确认的确定承诺(或其组成部分)的，其在套期关系指定后因被套期风险引起的公允价值累计变动额确认为一项资产或负债，相关的利得或损失计入各相关期间损益。当履行确定承诺而取得资产或承担负债时，调整该资产或负债的初始确认金额，以包括已确认的被套期项目的公允价值累计变动额。

被套期项目为以摊余成本计量的金融工具(或其组成部分)的, 公司对被套期项目账面价值所作的调整按照开始摊销日重新计算的利率进行摊销, 并计入当期损益。被套期项目为以公允价值计量且其变动计入其他综合收益的债务工具(其组成部分)的, 按照相同的方式对累计已确认的套期利得或损失进行摊销, 并不调整债务工具(或其组成部分)的账面价值。

#### (2) 现金流量套期

1) 套期工具利得或损失中属于有效套期的部分, 作为现金流量套期储备, 计入其他综合收益, 无效部分计入当期损益。现金流量套期储备的金额按照以下两项的绝对额中较低者确认: ①套期工具自套期开始的累计利得或损失; ②被套期项目自套期开始的预计未来现金流量现值的累计变动额。

2) 被套期项目为预期交易, 且该预期交易使公司随后确认一项非金融资产或非金融负债的, 或者非金融资产和非金融负债的预期交易形成一项适用于公允价值套期会计的确定承诺时, 本公司将原在其他综合收益中确认的现金流量套期储备金额转出, 计入该资产或负债的初始确认金额。

3) 其他现金流量套期, 原计入其他综合收益的现金流量套期储备金额, 在被套期预期交易影响损益的相同期间转出, 计入当期损益。

#### (3) 境外经营净投资套期

套期工具形成的利得或损失中属于有效套期的部分, 计入其他综合收益, 并在处置境外经营时, 将其转出计入当期损益; 套期工具形成的利得或损失中属于无效套期的部分, 计入当期损益。

## 42、 其他重要的会计政策和会计估计

√适用 □不适用

重大会计判断和估计说明:

本公司在运用会计政策过程中, 由于经营活动内在的不确定性, 本公司需要对无法准确计量的报表项目的账面价值进行判断、估计和假设。这些判断、估计和假设是基于本公司管理层过去的历史经验, 并在考虑其他相关因素的基础上做出的。这些判断、估计和假设会影响收入、费用、资产和负债的报告金额以及资产负债表日或有负债的披露。然而, 这些估计的不确定性所导致的实际结果可能与本公司管理层当前的估计存在差异, 进而造成对未来受影响的资产或负债的账面金额进行重大调整。本公司对前述判断、估计和假设在持续经营的基础上进行定期复核, 会计估计的变更仅影响变更当期的, 其影响数在变更当期予以确认; 既影响变更当期又影响未来期间的, 其影响数在变更当期和未来期间予以确认。于资产负债表日, 本公司需对财务报表项目金额进行判断、估计和假设的重要领域如下:

### 1. 租赁的分类

本公司作为出租人时, 根据《企业会计准则第 21 号——租赁》的规定, 将租赁归类为经营租赁和融资租赁, 在进行归类时, 管理层需要对是否已将与租出资产所有权有关的全部风险和报酬实质上转移给承租人作出分析和判断。

### 2. 金融工具的减值

本公司采用预期信用损失模型对以摊余成本计量的应收款项及债权投资、合同资产、以公允价值计量且其变动计入其他综合收益的应收款项融资及其他债权投资等的减值进行评估。运用预期信用损失模型涉及管理层的重大判断和估计。预期信用损失计量的关键参数包括违约概率、违约损失率和违约风险敞口。本公司考虑历史统计数据的定量分析及前瞻性信息, 建立违约概率、违约损失率及违约风险敞口模型。实际的金融工具减值结果与原先估计的差异将在估计被改变的期间影响金融工具的账面价值及信用减值损失的计提或转回。

### 3. 存货跌价准备

本公司根据存货会计政策, 按照成本与可变现净值孰低计量, 对成本高于可变现净值及陈旧和滞销的存货, 计提存货跌价准备。存货减值至可变现净值是基于评估存货的可售性及其可变现净值。鉴定存货减值要求管理层在取得确凿证据, 并且考虑持有存货的目的、资产负债表日后事项的影响等因素的基础上作出判断和估计。实际的结果与原先估计的差异将在估计被改变的期间影响存货的账面价值及存货跌价准备的计提或转回。

### 4. 非金融非流动资产减值

本公司于资产负债表日对除金融资产之外的非流动资产判断是否存在可能发生减值的迹象。对使用寿命不确定的无形资产, 除每年进行的减值测试外, 当其存在减值迹象时, 也进行减值测

试。其他除金融资产之外的非流动资产，当存在迹象表明其账面金额不可收回时，进行减值测试。

当资产或资产组的账面价值高于可收回金额，即公允价值减去处置费用后的净额和预计未来现金流量的现值中的较高者，表明发生了减值。

公允价值减去处置费用后的净额，参考公平交易中类似资产的销售协议价格或可观察到的市场价格，减去可直接归属于该资产处置的增量成本确定。在预计未来现金流量现值时，需要对该资产(或资产组)的产量、售价、相关经营成本以及计算现值时使用的折现率等作出重大判断。本公司在估计可收回金额时会采用所有能够获得的相关资料，包括根据合理和可支持的假设所作出有关产量、售价和相关经营成本的预测。

本公司至少每年评估商誉是否发生减值，要求对分配了商誉的资产组的使用价值进行估计。估计使用价值时，本公司需要估计未来来自资产组的现金流量，同时选择恰当的折现率计算未来现金流量的现值。

#### 5. 折旧和摊销

本公司对采用成本模式计量的投资性房地产、固定资产和无形资产在考虑其残值后，在使用寿命内按直线法计提折旧和摊销。本公司定期复核使用寿命，以决定将计入每个报告期的折旧和摊销费用数额。使用寿命是本公司根据对同类资产的以往经验并结合预期的技术更新而确定的。如果以前的估计发生重大变化，则会在未来期间对折旧和摊销费用进行调整。

#### 6. 递延所得税资产

在很有可能有足够的应纳税利润来抵扣亏损的限度内，本公司就所有未利用的税务亏损确认递延所得税资产。这需要本公司管理层运用大量的判断来估计未来应纳税利润发生的时间和金额，结合纳税筹划策略，以决定应确认的递延所得税资产的金额。

#### 7. 所得税

本公司在正常的经营活动中，有部分交易其最终的税务处理和计算存在一定的不确定性。部分项目是否能够在税前列支需要税收主管机关的审批。如果这些税务事项的最终认定结果同最初估计的金额存在差异，则该差异将对其最终认定期间的当期所得税和递延所得税产生影响。

#### 8. 公允价值计量

本公司的某些资产和负债在财务报表中按公允价值计量。在对某项资产或负债的公允价值作出估计时，本公司采用可获得的可观察市场数据；如果无法获得第一层次输入值，则聘用第三方有资质的评估机构进行估值，在此过程中本公司管理层与其紧密合作，以确定适当的估值技术和相关模型的输入值。在确定各类资产和负债的公允价值的过程中所采用的估值技术和输入值的相关信息详见本附注“公允价值的披露”。

### 43、重要会计政策和会计估计的变更

重要会计政策变更：

本期公司无重要会计政策变更。

会计估计变更说明：

本期公司无会计估计变更事项。

### 44、2025年起首次执行新会计准则或准则解释等涉及调整首次执行当年年初的财务报表

适用 不适用

### 45、其他

适用 不适用

## 六、税项

### 1、主要税种及税率

主要税种及税率情况

√适用 □不适用

税种	计税依据	税率
增值税	以按税法规定计算的销售货物和应税劳务收入为基础计算销项税额，扣除当期允许抵扣的进项税额后，差额部分为应交增值税	按 3%、5%、6%、9%、13%等税率计缴。出口货物执行“免、抵、退”税政策，退税率为 13%。
消费税	应纳税销售额(量)	汽油：1.52元/升 柴油：1.20元/升 航空煤油：1.20元/升 石脑油：1.52元/升 溶剂油：1.52元/升 润滑油：1.52元/升 燃料油：1.20元/升[注 1]
城市维护建设税	实际缴纳的流转税税额	7%、5%等
教育费附加	实际缴纳的流转税税额	3%
地方教育附加	实际缴纳的流转税税额	2%
企业所得税	应纳税所得额	[注 2]

[注 1]自 2023 年 6 月 30 日起，根据财政部、税务总局《关于部分成品油消费税政策执行口径的公告》（财政部 税务总局公告 2023 年第 11 号）的规定，（1）对烷基化油（异辛烷）按照汽油征收消费税；（2）对石油醚、粗白油、轻质白油、部分工业白油（5 号、7 号、10 号、15 号、22 号、32 号、46 号）按照溶剂油征收消费税；（3）对混合芳烃、重芳烃、混合碳八、稳定轻烃、轻油、轻质煤焦油按照石脑油征收消费税；（4）对航天煤油参照航空煤油暂缓征收消费税。

[注 2]存在不同企业所得税税率纳税主体的，披露情况说明

√适用 □不适用

纳税主体名称	所得税税率（%）
江苏恒力化纤股份有限公司	15.00%
江苏恒科新材料有限公司	15.00%
江苏轩达高分子材料有限公司	15.00%
江苏德力化纤有限公司	15.00%
苏州丙霖贸易有限公司	20.00%
康辉新材料科技有限公司	15.00%
江苏康辉新材料科技有限公司	15.00%
康辉大连新材料科技有限公司	15.00%
深圳市港晖贸易有限公司	20.00%
恒力储运（大连）有限公司	20.00%
恒力能源（海南）有限公司	15.00%
恒力油化（海南）有限公司	15.00%
苏州恒力能化进出口有限公司	20.00%
大连东北亚石化产品有限公司	20.00%
大连东北亚能源有限公司	20.00%
恒力能源进出口有限公司	20.00%
恒力新能源（上海）有限公司	20.00%
大连恒力精细化工销售有限公司	20.00%
恒力能化（三亚）有限公司	15.00%
康辉南通新材料科技有限公司	15.00%
大连恒力石油化工销售有限公司	20.00%

恒力燃料油（广州）有限公司	20.00%
南通恒力茂源石化贸易有限公司	20.00%
恒力石化销售（深圳）有限公司	20.00%
上海恒力燃料油有限公司	20.00%
苏州纺团网电子商务有限公司	20.00%
恒力燃料油（深圳）有限公司	20.00%
惠州恒力化工销售有限公司	20.00%
HENGLI PETROCHEMICAL CO., LIMITED	16.50%
HENGLI PETROCHEMICAL INTERNATIONAL PTE. LTD.	17.00%
HENGLI SHIPPING INTERNATIONAL PTE. LTD.	17.00%
除上述以外的其他纳税主体	25.00%

## 2、 税收优惠

√适用 □不适用

### 1. 消费税优惠

根据财政部、中国人民银行、国家税务总局《关于延续执行部分石脑油燃料油消费税政策的通知》（财税〔2011〕87号），财政部、中国人民银行、海关总署、国家税务总局《关于完善石脑油燃料油生产乙烯芳烃类化工产品消费税退税政策的通知》（财税〔2013〕2号），国家税务总局《用于生产乙烯、芳烃类化工产品的石脑油、燃料油退（免）消费税暂行办法》（国家税务总局公告2012年第36号）和国家税务总局、海关总署《关于石脑油燃料油生产乙烯芳烃类化工产品消费税退税问题的公告》（国家税务总局、海关总署公告2013年第29号）的规定，生产企业执行定点直供计划，销售石脑油、燃料油的数量在计划限额内，且开具有“DDZG”标识的汉字防伪版增值税专用发票的，免征消费税。恒力石化（大连）炼化有限公司满足退税资格，享受就采购环节缴纳的消费税退税的优惠政策，同时执行定点直供计划符合上述条件，享受就销售环节免征消费税的优惠政策。

根据财政部、国家税务总局《关于继续提高成品油消费税的通知》（财税〔2015〕11号）的规定，将柴油、航空煤油和燃料油消费税单位税额由1.1元/升提高到1.2元/升，航空煤油继续暂缓征收消费税。恒力石化（大连）炼化有限公司销售航空煤油享受暂缓征收消费税的优惠政策。

### 2. 高新技术企业所得税优惠

江苏恒力化纤股份有限公司持有江苏省科学技术厅、江苏省财政厅、国家税务总局江苏省税务局2024年11月19日颁发的《高新技术企业证书》（编号：GR202432004584），有效期为三年，本年度企业所得税税率减按15%计征。

江苏恒科新材料有限公司持有江苏省科学技术厅、江苏省财政厅、国家税务总局江苏省税务局2025年11月18日颁发的《高新技术企业证书》（编号：GR202532001669），有效期为三年，本年度企业所得税税率减按15%计征。

江苏德力化纤有限公司持有江苏省科学技术厅、江苏省财政厅、国家税务总局江苏省税务局2023年11月6日颁发的《高新技术企业证书》（编号：GR202332002005），有效期为三年，本年度企业所得税税率减按15%计征。

江苏轩达高分子材料有限公司江苏省科学技术厅、江苏省财政厅、国家税务总局江苏省税务局2023年12月13日颁发的《高新技术企业证书》（编号：GR202332019613），有效期为三年，本年度企业所得税税率减按15%计征。

康辉新材料科技有限公司持有辽宁省科学技术厅、辽宁省财政厅、国家税务总局辽宁省税务局2024年11月27日颁发的《高新技术企业证书》（编号：GR202421000704），有效期为三年，本年度企业所得税税率减按15%计征。

江苏康辉新材料科技有限公司持有江苏省科学技术厅、江苏省财政厅、国家税务总局江苏省税务局2024年11月19日颁发的《高新技术企业证书》（编号：GR202432004129），有效期为三年，本年度企业所得税税率减按15%计征。

康辉大连新材料科技有限公司持有辽宁省科学技术厅、辽宁省财政厅、国家税务总局辽宁省税务局 2023 年 12 月 12 日颁发的《高新技术企业证书》(编号: GR202321200254), 有效期为三年, 本年度企业所得税税率减按 15% 计征。

康辉南通新材料科技有限公司持有江苏省科学技术厅、江苏省财政厅、国家税务总局江苏省税务局 2025 年 12 月 19 日颁发的《高新技术企业证书》(编号: GR202532013442), 有效期为三年, 本年度企业所得税税率减按 15% 计征。

### 3. 小微企业所得税优惠

苏州丙霖贸易有限公司等 17 家公司符合小型微利企业的认定标准, 减按 25% 计入应纳税所得额, 按 20% 税率缴纳企业所得税。

### 4. 其他企业所得税优惠

恒力油化(海南)有限公司、恒力能源(海南)有限公司和恒力能化(三亚)有限公司为注册在海南自由贸易港并实质性运营的鼓励类产业企业, 根据《财政部、税务总局关于延续实施海南自由贸易港企业所得税优惠政策的通知》(财税〔2025〕3 号)的规定, 本年度减按 15% 的税率征收企业所得税。

## 3、其他

适用  不适用

## 七、合并财务报表项目注释

### 1、货币资金

适用  不适用

单位: 元 币种: 人民币

项目	期末余额	期初余额
库存现金	730,891.88	423,193.13
银行存款	20,460,890,794.40	21,376,863,416.33
其他货币资金	8,990,931,711.77	9,459,354,146.43
存放财务公司存款		
合计	29,452,553,398.05	30,836,640,755.89
其中: 存放在境外的款项总额	4,027,438,053.59	6,644,152,300.79

其他说明:

抵押、质押、查封、冻结、扣押等所有权或使用权受限的款项详见本附注“合并财务报表项目注释——所有权或使用权受到限制的资产”之说明。

外币货币资金明细情况详见本附注“合并财务报表项目注释——外币货币性项目”之说明。

### 2、交易性金融资产

适用  不适用

单位: 元 币种: 人民币

项目	期末余额	期初余额	指定理由和依据
以公允价值计量且其变动计入当期损益的金融资产	1,738,501,539.93	428,380,369.27	/
其中:			
衍生金融资产	298,546,305.67	253,102,045.59	/
债务工具投资	53,878,768.00	105,825,612.00	/
银行理财及结构性存款	1,102,418,873.16		/

基金信托及资管产品	283,657,593.10	69,452,711.68	/
指定以公允价值计量且其变动计入当期损益的金融资产			
其中：			
合计	1,738,501,539.93	428,380,369.27	/

其他说明：

 适用  不适用

### 3、衍生金融资产

 适用  不适用

### 4、应收票据

#### (1). 应收票据分类列示

 适用  不适用

单位：元 币种：人民币

项目	期末余额	期初余额
银行承兑票据		
商业承兑票据	9,139,698.73	28,601,284.34
合计	9,139,698.73	28,601,284.34

#### (2). 期末公司已质押的应收票据

 适用  不适用

#### (3). 期末公司已背书或贴现且在资产负债表日尚未到期的应收票据

 适用  不适用

#### (4). 按坏账计提方法分类披露

 适用  不适用

单位：元 币种：人民币

类别	期末余额					期初余额				
	账面余额		坏账准备		账面价值	账面余额		坏账准备		账面价值
	金额	比例 (%)	金额	计提比例 (%)		金额	比例 (%)	金额	计提比例 (%)	
按单项计提坏账准备	-	-	-	-	-	-	-	-	-	-
其中：										
按组合计提坏账准备	9,620,735.51	100.00	481,036.78	5.00	9,139,698.73	30,106,615.10	100.00	1,505,330.76	5.00	28,601,284.34
其中：										
商业承兑汇票组合	9,620,735.51	100.00	481,036.78	5.00	9,139,698.73	30,106,615.10	100.00	1,505,330.76	5.00	28,601,284.34
合计	9,620,735.51	/	481,036.78	/	9,139,698.73	30,106,615.10	/	1,505,330.76	/	28,601,284.34

	, 735. 51		36. 78		, 698. 73	6, 615 . 10		, 330. 76		1, 284 . 34
--	--------------	--	--------	--	--------------	----------------	--	--------------	--	----------------

按单项计提坏账准备:

适用 不适用

按组合计提坏账准备:

适用 不适用

组合计提项目: 商业承兑汇票组合

单位: 元 币种: 人民币

名称	期末余额		
	账面余额	坏账准备	计提比例 (%)
商业承兑汇票组合	9, 620, 735. 51	481, 036. 78	5. 00
合计	9, 620, 735. 51	481, 036. 78	5. 00

按组合计提坏账准备的说明

适用 不适用

按预期信用损失一般模型计提坏账准备

适用 不适用

各阶段划分依据和坏账准备计提比例

无

对本期发生损失准备变动的应收票据账面余额显著变动的情况说明:

适用 不适用

#### (5). 坏账准备的情况

适用 不适用

单位: 元 币种: 人民币

类别	期初余额	本期变动金额				期末余额
		计提	收回或 转回	转销或 核销	其他变 动	
按单项计提 坏账准备	-	-	-	-	-	-
按组合计提 坏账准备	1, 505, 330. 76	-1, 024, 293. 98	-	-	-	481, 036. 78
合计	1, 505, 330. 76	-1, 024, 293. 98	-	-	-	481, 036. 78

其中本期坏账准备收回或转回金额重要的:

适用 不适用

其他说明:

无

#### (6). 本期实际核销的应收票据情况

适用 不适用

其中重要的应收票据核销情况:

适用 不适用

应收票据核销说明：

 适用  不适用

其他说明：

 适用  不适用

## 5、应收账款

### (1). 按账龄披露

 适用  不适用

单位：元 币种：人民币

账龄	期末账面余额	期初账面余额
1 年以内（含 1 年）	654,370,764.20	598,992,361.10
一年以内小计	654,370,764.20	598,992,361.10
1 至 2 年	676,293.78	2,482,959.01
2 至 3 年	332,920.15	5.75
3 年以上		
3 至 4 年	0.10	0.15
4 至 5 年	0.07	-
5 年以上	3,333,587.50	3,333,587.50
合计	658,713,565.80	604,808,913.51

### (2). 按坏账计提方法分类披露

 适用  不适用

单位：元 币种：人民币

类别	期末余额					期初余额				
	账面余额		坏账准备		账面价值	账面余额		坏账准备		账面价值
	金额	比例 (%)	金额	计提比例 (%)		金额	比例 (%)	金额	计提比例 (%)	
按单项计提坏账准备	-	-	-	-	-	-	-	-	-	-
其中：										
按组合计提坏账准备	658,713,565.80	100.00	17,216,533.65	2.61	641,497,032.15	604,808,913.51	100.00	25,780,397.28	4.26	579,028,516.23
其中：										
账龄组合	276,633,185.66	42.00	17,216,533.65	6.22	259,416,652.01	444,820,863.63	73.55	25,780,397.28	5.80	419,040,466.35
高信用等级组合	382,080,380.14	58.00	-	-	382,080,380.14	159,988,049.88	26.45	-	-	159,988,049.88
合计	658,713,565.80	100.00	17,216,533.65	/	641,497,032.15	604,808,913.51	100.00	25,780,397.28	/	579,028,516.23

按单项计提坏账准备：

 适用  不适用

按组合计提坏账准备：

 适用  不适用

组合计提项目：账龄组合、高信用等级组合

单位：元 币种：人民币

名称	期末余额		
	账面余额	坏账准备	计提比例 (%)
账龄组合	276,633,185.66	17,216,533.65	6.22
高信用等级组合	382,080,380.14	-	-
合计	658,713,565.80	17,216,533.65	2.61

按组合计提坏账准备的说明：

 适用  不适用

组合计提项目：账龄组合

项目	账面余额	坏账准备	计提比例(%)
1 年以内(含 1 年)	272,290,384.06	13,614,519.19	5.00
1-2 年	676,293.78	135,258.76	20.00
2-3 年	332,920.15	133,168.06	40.00
3-4 年	0.10	0.08	80.00
4-5 年	0.07	0.06	80.00
5 年以上	3,333,587.50	3,333,587.50	100.00
小计	276,633,185.66	17,216,533.65	6.22

按预期信用损失一般模型计提坏账准备

 适用  不适用

各阶段划分依据和坏账准备计提比例

无

对本期发生损失准备变动的应收账款账面余额显著变动的情况说明：

 适用  不适用

### (3). 坏账准备的情况

 适用  不适用

单位：元 币种：人民币

类别	期初余额	本期变动金额				期末余额
		计提	收回或转回	转销或核销	其他变动	
按单项计提坏账准备	-	-	-	-	-	-
按组合计提坏账准备	25,780,397.28	-8,563,863.63	-	-	-	17,216,533.65
合计	25,780,397.28	-8,563,863.63	-	-	-	17,216,533.65

其中本期坏账准备收回或转回金额重要的：

适用 不适用

其他说明：

无

#### (4). 本期实际核销的应收账款情况

适用 不适用

其中重要的应收账款核销情况

适用 不适用

应收账款核销说明：

适用 不适用

#### (5). 按欠款方归集的期末余额前五名的应收账款和合同资产情况

适用 不适用

其他说明：

公司本期按欠款方归集的期末账面余额前五名应收账款汇总金额为 359,773,050.02 元，占应收账款期末账面余额合计数的比例为 54.62%，相应计提的应收账款坏账准备期末账面余额汇总金额为 0.00 元。

其他说明：

适用 不适用

期末外币应收账款情况详见本附注“合并财务报表项目注释——外币货币性项目”之说明。

## 6、合同资产

### (1). 合同资产情况

适用 不适用

### (2). 报告期内账面价值发生重大变动的金额和原因

适用 不适用

### (3). 按坏账计提方法分类披露

适用 不适用

按单项计提坏账准备：

适用 不适用

按单项计提坏账准备的说明：

适用 不适用

按组合计提坏账准备：

适用 不适用

按预期信用损失一般模型计提坏账准备

适用 不适用

各阶段划分依据和坏账准备计提比例  
 无

对本期发生损失准备变动的合同资产账面余额显著变动的情况说明：  
适用 不适用

**(4). 本期合同资产计提坏账准备情况**

适用 不适用

其中本期坏账准备收回或转回金额重要的：  
适用 不适用

其他说明：  
 无

**(5). 本期实际核销的合同资产情况**

适用 不适用

其中重要的合同资产核销情况  
适用 不适用

合同资产核销说明：  
适用 不适用

其他说明：  
适用 不适用

**7、 应收款项融资**

**(1). 应收款项融资分类列示**

适用 不适用

单位：元 币种：人民币

项目	期末余额	期初余额
银行承兑汇票	4,521,096,517.16	4,132,822,845.08
信用证	2,013,752,289.44	2,495,840,907.17
保函		
合计	6,534,848,806.60	6,628,663,752.25

**(2). 期末公司已质押的应收款项融资**

适用 不适用

单位：元 币种：人民币

项目	期末已质押金额
银行承兑汇票	3,794,556,164.33
合计	3,794,556,164.33

**(3). 期末公司已背书或贴现且在资产负债表日尚未到期的应收款项融资**
 适用  不适用

单位：元 币种：人民币

项目	期末终止确认金额	期末未终止确认金额
银行承兑汇票	12,190,413,559.43	
合计	12,190,413,559.43	

**(4). 按坏账计提方法分类披露**
 适用  不适用

单位：元 币种：人民币

类别	期末余额					期初余额				
	账面余额		坏账准备		账面价值	账面余额		坏账准备		账面价值
	金额	比例 (%)	金额	计提比例 (%)		金额	比例 (%)	金额	计提比例 (%)	
按单项计提坏账准备	-	-	-	-	-	-	-	-	-	-
其中：										
按组合计提坏账准备	6,534,848,806.60	100.00	-	-	6,534,848,806.60	6,628,663,752.25	100.00	-	-	6,628,663,752.25
其中：										
低信用风险组合	6,534,848,806.60	100.00	-	-	6,534,848,806.60	6,628,663,752.25	100.00	-	-	6,628,663,752.25
合计	6,534,848,806.60	100.00	-	-	6,534,848,806.60	6,628,663,752.25	100.00	-	/	6,628,663,752.25

按单项计提坏账准备：

 适用  不适用

按单项计提坏账准备的说明：

 适用  不适用

按组合计提坏账准备：

 适用  不适用

组合计提项目：低信用风险组合

单位：元 币种：人民币

名称	期末余额		
	账面余额	坏账准备	计提比例 (%)
低信用风险组合	6,534,848,806.60	-	-
合计	6,534,848,806.60	-	-

按组合计提坏账准备的说明

 适用  不适用

按预期信用损失一般模型计提坏账准备

适用 不适用

各阶段划分依据和坏账准备计提比例

无

对本期发生损失准备变动的应收款项融资账面余额显著变动的情况说明：

适用 不适用

#### (5). 坏账准备的情况

适用 不适用

其中本期坏账准备收回或转回金额重要的：

适用 不适用

其他说明：

无

#### (6). 本期实际核销的应收款项融资情况

适用 不适用

其中重要的应收款项融资核销情况

适用 不适用

核销说明：

适用 不适用

#### (7). 应收款项融资本期增减变动及公允价值变动情况：

适用 不适用

项 目	期初数	本期成本变动	本期公允价值变动	期末数
银行承兑汇票	4,132,822,845.08	388,273,672.08	-	4,521,096,517.16
信用证	2,495,840,907.17	-482,088,617.73	-	2,013,752,289.44
合 计	6,628,663,752.25	-93,814,945.65	-	6,534,848,806.60

续上表：

项 目	期初成本	期末成本	累计公允价值变动	累计在其他综合收益中确认的损失准备
银行承兑汇票	4,132,822,845.08	4,521,096,517.16	-	-
信用证	2,495,840,907.17	2,013,752,289.44	-	-
合 计	6,628,663,752.25	6,534,848,806.60	-	-

#### (8). 其他说明

适用 不适用

期末外币应收款项融资情况详见本附注“合并财务报表项目注释——外币货币性项目”之说明。

## 8、预付款项

### (1). 预付款项按账龄列示

适用  不适用

单位：元 币种：人民币

账龄	期末余额		期初余额	
	金额	比例(%)	金额	比例(%)
1 年以内	1,421,556,773.29	99.92	2,430,641,708.29	99.94
1 至 2 年	872,795.64	0.06	1,232,368.92	0.05
2 至 3 年	75,949.20	0.01	53,119.99	0.00
3 年以上	197,453.51	0.01	200,462.05	0.01
合计	1,422,702,971.64	100.00	2,432,127,659.25	100.00

账龄超过 1 年且金额重要的预付款项未及时结算原因的说明：

无账龄超过 1 年且金额重大的预付款项未及时结算的情况。

### (2). 按预付对象归集的期末余额前五名的预付款情况

适用  不适用

其他说明：

公司本期按预付对象归集的预付款项期末数前五名累计金额为 651,883,194.27 元，占预付款项期末合计数的比例为 45.82%。

其他说明：

适用  不适用

期末未发现预付款项存在明显减值迹象，故未计提减值准备。

## 9、其他应收款

### 项目列示

适用  不适用

单位：元 币种：人民币

项目	期末余额	期初余额
应收利息		
应收股利		
其他应收款	939,052,382.12	441,295,980.89
合计	939,052,382.12	441,295,980.89

其他说明：

适用  不适用

### 应收利息

#### (1). 应收利息分类

适用  不适用

**(2). 重要逾期利息**

适用 不适用

**(3). 按坏账计提方法分类披露**

适用 不适用

按单项计提坏账准备:

适用 不适用

按单项计提坏账准备的说明:

适用 不适用

按组合计提坏账准备:

适用 不适用

**(4). 按预期信用损失一般模型计提坏账准备**

适用 不适用

各阶段划分依据和坏账准备计提比例

无

对本期发生损失准备变动的应收利息账面余额显著变动的情况说明:

适用 不适用

**(5). 坏账准备的情况**

适用 不适用

其中本期坏账准备收回或转回金额重要的:

适用 不适用

其他说明:

无

**(6). 本期实际核销的应收利息情况**

适用 不适用

其中重要的应收利息核销情况

适用 不适用

核销说明:

适用 不适用

其他说明:

适用 不适用

## 应收股利

### (7). 应收股利

适用 不适用

### (8). 重要的账龄超过 1 年的应收股利

适用 不适用

### (9). 按坏账计提方法分类披露

适用 不适用

按单项计提坏账准备:

适用 不适用

按单项计提坏账准备的说明:

适用 不适用

按组合计提坏账准备:

适用 不适用

### (10). 按预期信用损失一般模型计提坏账准备

适用 不适用

各阶段划分依据和坏账准备计提比例:

无

对本期发生损失准备变动的应收股利账面余额显著变动的情况说明:

适用 不适用

### (11). 坏账准备的情况

适用 不适用

其中本期坏账准备收回或转回金额重要的:

适用 不适用

其他说明:

无

### (12). 本期实际核销的应收股利情况

适用 不适用

其中重要的应收股利核销情况

适用 不适用

核销说明:

适用 不适用

其他说明：

 适用  不适用

**其他应收款**
**(13). 按账龄披露**
 适用  不适用

单位：元 币种：人民币

账龄	期末账面余额	期初账面余额
1 年以内（含 1 年）	977,920,553.59	242,427,180.77
1 年以内小计	977,920,553.59	242,427,180.77
1 至 2 年	8,743,030.55	85,728,844.26
2 至 3 年	433,733.98	3,661,669.31
3 年以上		
3 至 4 年	222,330.31	2,745,144.91
4 至 5 年	1,688,996.37	139,314,257.57
5 年以上	643,434.95	617,660.15
合计	989,652,079.75	474,494,756.97

**(14). 按款项性质分类情况**
 适用  不适用

单位：元 币种：人民币

款项性质	期末账面余额	期初账面余额
往来款项	712,596.02	-
押金及保证金	612,081,682.85	139,546,752.32
备用金	489,974.46	635,042.32
应收退税款	47,668,521.42	147,415,292.09
其他	328,699,305.00	186,897,670.24
合计	989,652,079.75	474,494,756.97

**(15). 坏账准备计提情况**
 适用  不适用

单位：元 币种：人民币

坏账准备	第一阶段	第二阶段	第三阶段	合计
	未来12个月预期信用损失	整个存续期预期信用损失(未发生信用减值)	整个存续期预期信用损失(已发生信用减值)	
2025年1月1日余额		33,198,776.08		33,198,776.08
2025年1月1日余额在本期				
--转入第二阶段				
--转入第三阶段				
--转回第二阶段				
--转回第一阶段				
本期计提		17,400,921.55		17,400,921.55

本期转回				
本期转销				
本期核销				
其他变动				
2025年12月31日 余额		50,599,697.63		50,599,697.63

各阶段划分依据和坏账准备计提比例

各阶段划分依据详见本附注“主要会计政策和会计估计——金融工具”中“金融工具的减值”之说明。

对本期发生损失准备变动的其他应收款账面余额显著变动的情况说明：

适用 不适用

本期坏账准备计提金额以及评估金融工具的信用风险是否显著增加的采用依据：

适用 不适用

用以确定本期坏账准备计提金额以及评估金融工具的信用风险自初始确认后是否已显著增加等事项所采用的输入值、假设等信息详见本附注“与金融工具相关的风险——金融工具产生的各类风险”中“信用风险”之说明。

#### (16). 坏账准备的情况

适用 不适用

单位：元 币种：人民币

类别	期初余额	本期变动金额				期末余额
		计提	收回或 转回	转销或 核销	其他变 动	
按单项计提坏账准备	-	-	-	-	-	-
按组合计提坏账准备	33,198,776.08	17,400,921.55	-	-	-	50,599,697.63
合计	33,198,776.08	17,400,921.55	-	-	-	50,599,697.63

其中本期坏账准备转回或收回金额重要的：

适用 不适用

其他说明：

无

#### (17). 本期实际核销的其他应收款情况

适用 不适用

其中重要的其他应收款核销情况：

适用 不适用

其他应收款核销说明：

适用 不适用

#### (18). 按欠款方归集的期末余额前五名的其他应收款情况

适用 不适用

单位：元 币种：人民币

单位名称	期末余额	占其他应收款期末余额合计数的比例(%)	款项的性质	账龄	坏账准备期末余额
员工持股计划	265,825,026.67	26.86	其他	1 年以内	13,291,251.33
ADMIS SINGAPORE PTE. LTD.	249,506,115.40	25.21	保证金及押金	1 年以内	12,475,305.77
STANDARDCHAR TEREDSINGAP	140,576,000.00	14.20	保证金及押金	1 年以内	7,028,800.00
南华期货股份有限公司	103,957,386.23	10.50	保证金及押金	1 年以内	5,197,869.31
NANHUA SINGAPORE PTE. LTD.	50,661,567.02	5.12	保证金及押金	1 年以内	2,533,078.35
合计	810,526,095.32	81.89	/	/	40,526,304.77

**(19). 因资金集中管理而列报于其他应收款**
 适用  不适用

其他说明：

 适用  不适用

期末外币其他应收款情况详见本附注“合并财务报表项目注释——外币货币性项目”之说明

**10、 存货**
**(1). 存货分类**
 适用  不适用

单位：元 币种：人民币

项目	期末余额			期初余额		
	账面余额	存货跌价准备/合同履约成本减值准备	账面价值	账面余额	存货跌价准备/合同履约成本减值准备	账面价值
原材料	15,481,408,974.68	393,194,470.62	15,088,214,504.06	16,087,805,277.58	424,312,687.98	15,663,492,589.60
在产品						
库存商品	5,868,864,269.83	33,142,039.72	5,835,722,130.11	6,048,191,756.86	170,079,374.92	5,878,112,381.94
周转材料	14,013,232.34	-	14,013,232.34	47,963,877.74	-	47,963,877.74
消耗性生物资产						
合同履约成本						

自制半成品	2,476,601,499.33	117,500,875.61	2,359,100,623.72	3,131,356,299.01	528,963,521.04	2,602,392,777.97
委托加工物资	401,809,060.10	-	401,809,060.10	59,499,665.08	-	59,499,665.08
工程施工	13,129,251.78	-	13,129,251.78	-	-	-
合计	24,255,826,288.06	543,837,385.95	23,711,988,902.11	25,374,816,876.27	1,123,355,583.94	24,251,461,292.33

[注]期末不存在使用受限的存货。

## (2). 确认为存货的数据资源

适用  不适用

## (3). 存货跌价准备及合同履约成本减值准备

适用  不适用

单位：元 币种：人民币

项目	期初余额	本期增加金额		本期减少金额		期末余额
		计提	其他	转回或转销	其他	
原材料	424,312,687.98	931,450,916.86	-	962,569,134.22	-	393,194,470.62
在产品						
库存商品	170,079,374.92	134,727,786.20	-	271,665,121.40	-	33,142,039.72
周转材料						
消耗性生物资产						
合同履约成本						
自制半成品	528,963,521.04	262,567,648.41	-	674,030,293.84	-	117,500,875.61
发出商品						
合计	1,123,355,583.94	1,328,746,351.47	-	1,908,264,549.46	-	543,837,385.95

本期转回或转销存货跌价准备的原因

适用  不适用

类别	确定可变现净值的具体依据	本期转回或转销存货跌价准备和合同履约成本减值准备的原因
原材料	所生产产品的估计售价减去至完工估计要发生的成本、估计销售费用和相关税费	所生产的产品本期已出售
库存商品	估计售价减去估计销售费用和相关税费	本期已出售
自制半成品	所生产产品的估计售价减去至	所生产的产品本期已出售

	完工估计要发生的成本、估计销售费用和相关税费	
--	------------------------	--

按组合计提存货跌价准备

适用 不适用

按组合计提存货跌价准备的计提标准

适用 不适用

**(4). 存货期末余额含有的借款费用资本化金额及其计算标准和依据**

适用 不适用

**(5). 合同履约成本本期摊销金额的说明**

适用 不适用

其他说明：

适用 不适用

**11、 持有待售资产**

适用 不适用

**12、 一年内到期的非流动资产**

适用 不适用

**一年内到期的债权投资**

适用 不适用

**一年内到期的其他债权投资**

适用 不适用

一年内到期的非流动资产的其他说明：

无

**13、 其他流动资产**

适用 不适用

单位：元 币种：人民币

项目	期末余额	期初余额
合同取得成本		
应收退货成本		
增值税留抵税额	4,705,309,056.04	5,836,821,035.13
增值税待认证进项税额	19,557.52	361,062.62
预交企业所得税	13,114,520.34	824,555,914.01
应收结算担保金	10,001,609.54	10,049,607.61
应收货币保证金	1,889,172,934.38	880,983,876.84
应收质押保证金	101,722,384.00	90,585,040.00

国债逆回购		
其他		
合计	6,719,340,061.82	7,643,356,536.21

其他说明：

无

#### 14、 债权投资

##### (1). 债权投资情况

适用  不适用

债权投资减值准备本期变动情况

适用  不适用

##### (2). 期末重要的债权投资

适用  不适用

##### (3). 减值准备计提情况

适用  不适用

各阶段划分依据和减值准备计提比例：

无

对本期发生损失准备变动的债权投资账面余额显著变动的情况说明：

适用  不适用

本期减值准备计提金额以及评估金融工具的信用风险是否显著增加的采用依据

适用  不适用

##### (4). 本期实际的核销债权投资情况

适用  不适用

其中重要的债权投资情况核销情况

适用  不适用

债权投资的核销说明：

适用  不适用

其他说明：

适用  不适用

#### 15、 其他债权投资

##### (1). 其他债权投资情况

适用  不适用

其他债权投资减值准备本期变动情况

适用  不适用

**(2). 期末重要的其他债权投资**

适用  不适用

**(3). 减值准备计提情况**

适用  不适用

各阶段划分依据和减值准备计提比例：  
无

对本期发生损失准备变动的其他债权投资账面余额显著变动的情况说明：  
 适用  不适用

本期减值准备计提金额以及评估金融工具的信用风险是否显著增加的采用依据  
 适用  不适用

**(4). 本期实际核销的其他债权投资情况**

适用  不适用

其中重要的其他债权投资情况核销情况  
 适用  不适用

其他债权投资的核销说明：  
 适用  不适用

其他说明：  
 适用  不适用

**16、 长期应收款**

**(1). 长期应收款情况**

适用  不适用

**(2). 按坏账计提方法分类披露**

适用  不适用

按单项计提坏账准备：  
 适用  不适用

按单项计提坏账准备的说明：  
 适用  不适用

按组合计提坏账准备：  
 适用  不适用

**(3). 按预期信用损失一般模型计提坏账准备**
 适用  不适用

 各阶段划分依据和坏账准备计提比例  
 无

对本期发生损失准备变动的长期应收款账面余额显著变动的情况说明：

 适用  不适用

本期坏账准备计提金额以及评估金融工具的信用风险是否显著增加的采用依据

 适用  不适用

**(4). 坏账准备的情况**
 适用  不适用

其中本期坏账准备收回或转回金额重要的：

 适用  不适用

其他说明：

无

**(5). 本期实际核销的长期应收款情况**
 适用  不适用

其中重要的长期应收款核销情况

 适用  不适用

长期应收款核销说明：

 适用  不适用

其他说明：

 适用  不适用

**17、 长期股权投资**
**(1). 长期股权投资情况**
 适用  不适用

单位：元 币种：人民币

被投资单位	期初余额 (账面价值)	本期增减变动							期末余额 (账面价值)	减值准备 期末余额	
		追加投资	减少投资	权益法下确认的投资损益	其他综合收益调整	其他权益变动	宣告发放现金股利或利润	计提减值准备			其他
一、合营企业											
小计											
二、联营企业											

无锡银商股份有限公	737,585,482.90	-	-	51,497,078.53	-	-	-	-	-	789,082,561.43	-
辰聚(州)科创发展有限公	8,282,521.75	-	-	-741,427.69	-	-	-	-	-	7,541,094.06	-
小计	745,868,004.65	-	-	50,755,650.84	-	-	-	-	-	796,623,655.49	-
合计	745,868,004.65	-	-	50,755,650.84	-	-	-	-	-	796,623,655.49	-

## (2). 长期股权投资的减值测试情况

适用 不适用

其他说明:

期末未发现长期股权投资存在明显减值迹象，故未计提减值准备。

**18、 其他权益工具投资**
**(1). 其他权益工具投资情况**
 适用  不适用

**(2). 本期存在终止确认的情况说明**
 适用  不适用

其他说明：

 适用  不适用

**19、 其他非流动金融资产**
 适用  不适用

其他说明：

 适用  不适用

**20、 投资性房地产**

投资性房地产计量模式

**(1). 采用成本计量模式的投资性房地产**

单位：元 币种：人民币

项目	房屋、建筑物	土地使用权	合计
<b>一、账面原值</b>			
1.期初余额	247,575,131.00	34,797,725.56	282,372,856.56
2.本期增加金额	45,605,937.37	-	45,605,937.37
(1) 外购	-	-	-
(2) 存货\固定资产\在建工程转入			
(3) 企业合并增加			
(4) 固定资产转入	45,605,937.37	-	45,605,937.37
3.本期减少金额			
(1) 处置			
(2) 其他转出			
4.期末余额	293,181,068.37	34,797,725.56	327,978,793.93
<b>二、累计折旧和累计摊销</b>			
1.期初余额	66,531,717.43	8,209,292.96	74,741,010.39
2.本期增加金额	16,829,454.27	695,954.71	17,525,408.98
(1) 计提或摊销	11,326,726.56	695,954.71	12,022,681.27
(2) 固定资产转入	5,502,727.71	-	5,502,727.71
3.本期减少金额			
(1) 处置			
(2) 其他转出			
4.期末余额	83,361,171.70	8,905,247.67	92,266,419.37
<b>三、减值准备</b>			

1.期初余额			
2.本期增加金额			
(1) 计提			
3、本期减少金额			
(1) 处置			
(2) 其他转出			
4.期末余额			
四、账面价值			
1.期末账面价值	209,819,896.67	25,892,477.89	235,712,374.56
2.期初账面价值	181,043,413.57	26,588,432.60	207,631,846.17

**(2). 未办妥产权证书的投资性房地产情况**

适用 不适用

**(3). 采用成本计量模式的投资性房地产的减值测试情况**

适用 不适用

其他说明：

适用 不适用

**21、 固定资产**

**项目列示**

适用 不适用

单位：元 币种：人民币

项目	期末余额	期初余额
固定资产	148,630,305,580.41	147,008,441,268.04
固定资产清理	-	
合计	148,630,305,580.41	147,008,441,268.04

其他说明：

适用 不适用

**固定资产**
**(1). 固定资产情况**

√适用 □不适用

单位：元 币种：人民币

项目	房屋及建筑物	专用设备	运输工具	通用设备	船舶	合计
<b>一、账面原值：</b>						
1.期初余额	43,527,294,464.78	160,594,059,189.42	522,515,612.51	1,021,711,606.10	559,634,194.27	206,225,215,067.08
2.本期增加金额	4,210,234,112.94	8,379,339,206.66	6,921,059.17	116,950,989.97	372,068,170.71	13,085,513,539.45
(1) 购置	-	4,587,188.82	6,921,059.17	40,271,274.57	372,068,170.71	423,847,693.27
(2) 在建工程转入	4,210,234,112.94	8,374,752,017.84	-	76,679,715.40	-	12,661,665,846.18
(3) 企业合并增加						
(4) 其他						
3.本期减少金额	49,376,921.71	32,439,695.92	20,597,320.44	10,644,472.42	-	113,058,410.49
(1) 处置或报废	1,716,434.58	17,547,022.33	20,500,894.24	10,069,553.70	-	49,833,904.85
(2) 其他	47,660,487.13	14,892,673.59	96,426.20	574,918.72	-	63,224,505.64
4.期末余额	47,688,151,656.01	168,940,958,700.16	508,839,351.24	1,128,018,123.65	931,702,364.98	219,197,670,196.04
<b>二、累计折旧</b>						
1.期初余额	10,061,560,062.75	47,846,749,903.19	414,245,095.18	725,023,110.13	169,195,627.79	59,216,773,799.04
2.本期增加金额	1,904,636,016.12	9,358,845,404.88	35,854,997.17	74,769,748.03	20,613,750.33	11,394,719,916.53
(1) 计提	1,904,636,016.12	9,358,845,404.88	35,734,989.69	74,769,748.03	20,613,750.33	11,394,599,909.05
(2) 其他	-	-	120,007.48	-	-	120,007.48
3.本期减少金额	6,180,208.42	13,365,015.45	18,153,850.16	6,430,025.91	-	44,129,099.94
(1) 处置或报废	677,480.72	13,365,015.45	18,153,850.16	5,962,371.75	-	38,158,718.08
(2) 其他	5,502,727.70	-	-	467,654.16	-	5,970,381.86
4.期末余额	11,960,015,870.45	57,192,230,292.62	431,946,242.19	793,362,832.25	189,809,378.12	70,567,364,615.63
<b>三、减值准备</b>						
1.期初余额						
2.本期增加金额						

(1) 计提						
3.本期减少金额						
(1) 处置或报废						
4.期末余额						
四、账面价值						
1.期末账面价值	35,728,135,785.56	111,748,728,407.54	76,893,109.05	334,655,291.40	741,892,986.86	148,630,305,580.41
2.期初账面价值	33,465,734,402.03	112,747,309,286.23	108,270,517.33	296,688,495.97	390,438,566.48	147,008,441,268.04

**(2). 暂时闲置的固定资产情况**
 适用  不适用

**(3). 通过经营租赁租出的固定资产**
 适用  不适用

**(4). 未办妥产权证书的固定资产情况**
 适用  不适用

单位：元 币种：人民币

项目	账面价值	未办妥产权证书的原因
房屋及建筑物	6,178,823,956.00	尚在办理中

**(5). 固定资产的减值测试情况**
 适用  不适用

其他说明：

 适用  不适用

**固定资产清理**
 适用  不适用

**22、 在建工程**
**项目列示**
 适用  不适用

单位：元 币种：人民币

项目	期末余额	期初余额
在建工程	28,521,160,284.95	37,725,460,975.09
工程物资	635,617,363.88	668,370,300.18
合计	29,156,777,648.83	38,393,831,275.27

其他说明：

 适用  不适用

**在建工程**
**(1). 在建工程情况**
 适用  不适用

单位：元 币种：人民币

项目	期末余额			期初余额		
	账面余额	减值准备	账面价值	账面余额	减值准备	账面价值
年产160万吨高性能树脂及新材料项目	7,332,934,171.04	-	7,332,934,171.04	11,587,165,209.77		11,587,165,209.77
年产功能性聚酯	1,978,874,	-	1,978,874,	2,552,165,		2,552,165,

薄膜、功能性塑料 80 万吨项目	415.12		415.12	674.92		674.92
年产 60 万吨功能性 聚酯薄膜、功能 性薄膜及 30 亿平 方米锂电池隔膜 项目	7,010,673, 411.59	-	7,010,673, 411.59	7,547,919, 837.74		7,547,919, 837.74
新材料产业园二 期项目	6,848,736, 921.78	-	6,848,736, 921.78	6,347,735, 625.44		6,347,735, 625.44
其他零星项目	5,349,941, 365.42	-	5,349,941, 365.42	9,690,474, 627.22		9,690,474, 627.22
合计	28,521.16 0,284.95	-	28,521.16 0,284.95	37,725,460 ,975.09	-	37,725,460 ,975.09

## (2). 重要在建工程项目本期变动情况

√ 适用 □ 不适用

单位：元 币种：人民币

项目名称	预算数	期初余额	本期增加金额	本期转入固定资产/ 无形资产金额	本期其他减少金额	期末余额	工程累计投入占预算比例 (%)	工程进度	利息资本化累计金额	其中：本期利息资本化金额	本期利息资本化率 (%)	资金来源
年产 160 万吨高性能树脂及新材料项目	199.88 亿	11,587,165,209.77	813,085,378.09	5,067,316,416.82	-	7,332,934,171.04	112.91	试生产、部分转固	1,061,250,918.50	349,645,345.01	3.66	自筹及贷款
年产功能性聚酯薄膜、功能性塑料 80 万吨项目	111.25 亿	2,552,165,674.92	199,393,609.37	772,684,869.17	-	1,978,874,415.12	46.48	试生产、部分转固	333,115,389.70	88,322,207.74	3.09	自筹及贷款
年产 60 万吨功能性聚酯薄膜、功能性薄膜及 30 亿平方米锂	124.94 亿	7,547,919,837.74	707,546,726.37	1,244,793,152.52	-	7,010,673,341.159	66.08	试生产、部分转固	293,159,436.24	146,135,568.93	3.07	自筹及贷款

电池隔膜项目												
新材料产业园二期项目	78.6 8 亿	6,34 7,73 5,62 5.44	501,0 01,29 6.34	-	-	6,84 8,73 6,92 1.78	87.05	部分 试生 产	291,3 52,64 9.40	109,8 21,68 5.43	3.55	自筹 及贷 款
合计	514. 75 亿	28,0 34,9 86,3 47.8 7	2,221 ,027, 010.1 7	7,084 ,794, 438.5 1	-	23,1 71,2 18,9 19.5 3			1,978 ,878, 393.8 4	693,9 24,80 7.11		/

### (3). 本期计提在建工程减值准备情况

适用  不适用

### (4). 在建工程的减值测试情况

适用  不适用

其他说明：

适用  不适用

### 工程物资

#### (5). 工程物资情况

适用  不适用

单位：元 币种：人民币

项目	期末余额			期初余额		
	账面余额	减值准备	账面价值	账面余额	减值准备	账面价值
专用材料	635,504,66 1.58	-	635,504,6 61.58	668,109,41 1.93		668,109,4 11.93
专用设备	112,702.30	-	112,702.3 0	260,888.25		260,888.2 5
合计	635,617,36 3.88	-	635,617,3 63.88	668,370,30 0.18	-	668,370,3 00.18

其他说明：

期末未发现工程物资存在明显减值迹象，故未计提减值准备。

## 23、 生产性生物资产

### (1). 采用成本计量模式的生产性生物资产

适用  不适用

### (2). 采用成本计量模式的生产性生物资产的减值测试情况

适用  不适用

**(3). 采用公允价值计量模式的生产性生物资产**
 适用  不适用

其他说明：

 适用  不适用

**24、 油气资产**
**(1). 油气资产情况**
 适用  不适用

**(2). 油气资产的减值测试情况**
 适用  不适用

其他说明：

无

**25、 使用权资产**
**(1). 使用权资产情况**
 适用  不适用

单位：元 币种：人民币

项目	房屋建筑物	船舶	其他	合计
<b>一、账面原值</b>				
1.期初余额	180,271,137.41	399,397,566.24	7,106,282.50	586,774,986.15
2.本期增加金额	117,920,933.13	-	-	117,920,933.13
(1) 租赁	85,969,753.98	-	-	85,969,753.98
(2) 其他	31,951,179.15	-	-	31,951,179.15
3.本期减少金额	90,341,816.24	399,397,566.24	-	489,739,382.48
(1) 处置	73,084,461.67	-	-	73,084,461.67
(2) 其他	17,257,354.57	399,397,566.24	-	416,654,920.81
4.期末余额	207,850,254.30	-	7,106,282.50	214,956,536.80
<b>二、累计折旧</b>				
1.期初余额	141,545,030.71	8,648,160.67	532,971.18	150,726,162.56
2.本期增加金额	47,809,525.22	11,846,178.65	177,657.06	59,833,360.93
(1) 计提	39,468,574.69	11,846,178.65	177,657.06	51,492,410.40
(2) 其他	8,340,950.53	-	-	8,340,950.53
3.本期减少金额	70,213,110.73	20,494,339.32	-	90,707,450.05
(1) 处置	70,213,110.73	-	-	70,213,110.73
(2) 其他	-	20,494,339.32	-	20,494,339.32
4.期末余额	119,141,445.20	-	710,628.24	119,852,073.44
<b>三、减值准备</b>				
1.期初余额	-	-	-	-
2.本期增加金额	-	-	-	-
(1) 计提	-	-	-	-
3.本期减少金额	-	-	-	-

(1) 处置				
4.期末余额	-	-	-	-
四、账面价值				
1.期末账面价值	88,708,809.10	-	6,395,654.26	95,104,463.36
2.期初账面价值	38,726,106.70	390,749,405.57	6,573,311.32	436,048,823.59

## (2). 使用权资产的减值测试情况

适用 不适用

其他说明：

无

## 26、 无形资产

### (1). 无形资产情况

适用 不适用

单位：元 币种：人民币

项目	土地使用权	专利权	软件使用权	合计
一、账面原值				
1.期初余额	9,532,141,340.31	1,631,388,380.00	186,242,223.44	11,349,771,943.75
2.本期增加金额	-	120,065,331.88	260,702.95	120,326,034.83
(1) 购置	-	8,864,432.57	260,702.95	9,125,135.52
(2) 内部研发				
(3) 企业合并增加				
(4) 在建工程转入	-	111,200,899.31	-	111,200,899.31
(5) 其他				
3.本期减少金额	-	12,998,520.00	20,269.20	13,018,789.20
(1) 处置				
(2) 其他	-	12,998,520.00	20,269.20	13,018,789.20
4.期末余额	9,532,141,340.31	1,738,455,191.88	186,482,657.19	11,457,079,189.38
二、累计摊销				
1.期初余额	1,351,598,092.60	686,410,238.95	164,592,754.92	2,202,601,086.47
2.本期增加金额	189,063,956.98	137,558,931.75	17,019,215.97	343,642,104.70
(1) 计提	189,063,956.98	137,558,931.75	17,019,215.97	343,642,104.70
(2) 其他				
3.本期减少金额	-	-	18,908.08	18,908.08
(1) 处置				
(2) 其他	-	-	18,908.08	18,908.08
4.期末余额	1,540,662,049.58	823,969,170.70	181,593,062.81	2,546,224,283.09

三、减值准备				
1.期初余额				
2.本期增加金额				
(1) 计提				
3.本期减少金额				
(1) 处置				
4.期末余额				
四、账面价值				
1.期末账面价值	7,991,479,290.73	914,486,021.18	4,889,594.38	8,910,854,906.29
2.期初账面价值	8,180,543,247.71	944,978,141.05	21,649,468.52	9,147,170,857.28

本期末通过公司内部研发形成的无形资产占无形资产余额的比例是0%

#### (2). 确认为无形资产的数据资源

适用  不适用

#### (3). 未办妥产权证书的土地使用权情况

适用  不适用

单位：元 币种：人民币

项目	账面价值	未办妥产权证书的原因
土地使用权	26,540,342.00	尚在办理中

#### (4). 无形资产的减值测试情况

适用  不适用

其他说明：

适用  不适用

### 27、 商誉

#### (1). 商誉账面原值

适用  不适用

单位：元 币种：人民币

被投资单位名称或形成商誉的事项	期初余额	本期增加		本期减少		期末余额
		企业合并形成的	其他	处置	其他	
恒力期货有限公司	77,323,123.69	-	-	-	-	77,323,123.69
合计	77,323,123.69	-	-	-	-	77,323,123.69

#### (2). 商誉减值准备

适用  不适用

**(3). 商誉所在资产组或资产组组合的相关信息**
 适用  不适用

名称	所属资产组或组合的构成及依据	所属经营分部及依据	是否与以前年度保持一致
恒力期货有限公司	恒力期货有限公司提供的产品及服务存在活跃市场，可以带来独立的现金流，因此将恒力期货有限公司长期资产与营运资金认定为一个单独的资产组。	总部及其他业务分部	是

资产组或资产组组合发生变化

 适用  不适用

其他说明：

 适用  不适用

**(4). 可收回金额的具体确定方法**

## (1) 重要假设及依据

①持续经营假设：假设上述资产组作为经营主体，在所处的外部环境下，按照经营目标，持续经营下去。经营者负责并有能力担当责任；资产组合法经营，并能够获取适当利润，以维持持续经营能力。

②国家现行的有关法律、法规及政策，国家宏观经济形势无重大变化；本次交易各方所处地区的政治、经济和社会环境无重大变化；无其他不可预测和不可抗力因素造成的重大不利影响。

③假设上述资产组经营者是负责的，且管理层有能力担当其职务；管理团队在预测期内能保持稳定。

④假设有关利率、汇率、赋税基准及税率，政策性征收费用等不发生重大变化。

⑤假设企业在现有的管理方式和管理水平的基础上，经营范围、经营模式及经营规模不发生重大变化。

可收回金额按公允价值减去处置费用后的净额确定

 适用  不适用

单位：元 币种：人民币

项目	账面价值	可收回金额	减值金额	公允价值和处置费用的确定方式	关键参数	关键参数的确定依据
恒力期货有限公司	849,182,717.57	909,097,390.03	-	注 1	注 1	注 1
合计	849,182,717.57	909,097,390.03		/	/	/

注 1：

恒力期货有限公司资产组的可收回金额按照以市场法估值的公允价值确定。由于交易案例相关数据资料难以收集完全，且无法了解其中是否存在非公允价值因素，故本次估值不适合采用交易案例比较法；国内存在成熟的期货行业上市公司，可以在其中选出可比企业进行分析比较，因此可选用上市公司比较法。

具体而言，上市公司比较法一般是首先选择与资产组组合处于同一行业的并且股票交易活跃的上市公司作为可比公司，然后通过交易股价计算可比公司的市场价值。其次，再选择可比公司的一个或几个价值比率参数(通常包括盈利类、资产类、收入类和其他特定参数)作为“分析参数”，然后计算可比公司市场价值与所选择分析参数之间的比例关系——称之为比率乘数(Multiples)，该比率乘数在应用到资产组组合相应分析参数之前需要进行必要的调整，以反映可比公司与资产组组合之间的差异。将上述调整后的比率乘数应用到资产组组合的相应分析参数中，从而得到评估对象的公允价值。用公式表示如下：

资产组组合公允价值=分析参数×修正后的比率乘数

其中：修正后的比率乘数=可比公司的比率乘数×综合修正系数

可收回金额按预计未来现金流量的现值确定

适用 不适用

前述信息与以前年度减值测试采用的信息或外部信息明显不一致的差异原因

适用 不适用

公司以前年度减值测试采用信息与当年实际情况明显不一致的差异原因

适用 不适用

#### (5). 业绩承诺及对应商誉减值情况

形成商誉时存在业绩承诺且报告期或报告期上一期间处于业绩承诺期内

适用 不适用

其他说明：

适用 不适用

商誉减值损失计算过程

项目	恒力期货有限公司
商誉账面余额①	77,323,123.69
商誉减值准备余额②	-
商誉的账面价值③=①-②	77,323,123.69
未确认归属于少数股东权益的商誉价值④	-
包含未确认归属于少数股东权益的商誉价值⑤=④+③	77,323,123.69
拆分后分摊至各资产组的包含未确认归属于少数股东权益的商誉价值⑥	77,323,123.69
资产组的账面价值⑦	771,859,593.88
包含整体商誉的资产组的账面价值⑧=⑥+⑦	849,182,717.57
资产组或资产组组合可收回金额⑨	909,097,390.03
商誉减值损失(⑩大于0时)⑩=⑧-⑨	-
归属于本公司的商誉减值损失	-

#### 28、 长期待摊费用

适用 不适用

单位：元 币种：人民币

项目	期初余额	本期增加金额	本期摊销金额	其他减少金额	期末余额
催化剂	1,899,390,889.76	860,620,012.42	654,285,989.43	115,605,411.43	1,990,119,501.32
装修费	66,892,455.79	874,231.29	12,143,456.24	-	55,623,230.84
其他	14,267,403.67	8,460,224.23	9,935,446.75	-	12,792,181.15
合计	1,980,550,749.22	869,954,467.94	676,364,892.42	115,605,411.43	2,058,534,913.31

其他说明：  
无

## 29、 递延所得税资产/递延所得税负债

### (1). 未经抵销的递延所得税资产

√适用 □不适用

单位：元 币种：人民币

项目	期末余额		期初余额	
	可抵扣暂时性差异	递延所得税资产	可抵扣暂时性差异	递延所得税资产
资产减值准备				
内部交易未实现利润	401,725,149.45	71,348,232.98	831,361,049.72	125,997,598.80
可抵扣亏损				
坏账准备	51,248,928.20	9,362,386.95	35,029,871.50	6,705,240.88
存货跌价准备	516,146,895.71	128,111,170.50	1,107,228,099.81	275,947,973.40
计入当期损益的公允价值变动（减少）	84,605,185.20	21,151,296.30	5,203,402.51	1,300,850.63
未抵扣亏损	985,788,322.27	213,360,220.38		
政府补助	510,693,188.19	106,471,134.21	281,681,962.55	57,109,253.01
租赁负债	51,903,528.08	12,254,096.32	407,135,045.06	101,017,661.43
合计	2,602,111,197.10	562,058,537.64	2,667,639,431.15	568,078,578.15

### (2). 未经抵销的递延所得税负债

√适用 □不适用

单位：元 币种：人民币

项目	期末余额		期初余额	
	应纳税暂时性差异	递延所得税负债	应纳税暂时性差异	递延所得税负债
非同一控制企业合并资产评估增值				
其他债权投资公允价值变动				
其他权益工具投资公允价值变动				
计入当期损益的公允价值变动（增加）	392,358.94	98,089.74	1,654,500.28	248,175.05
权益法核算长期股权投资初始投资成本小于应享有被投资企业所有者权益份额部分	79,415,493.16	11,912,323.97	79,415,493.16	11,912,323.97
固定资产加速折旧	153,179,836.48	24,984,200.86	165,910,541.75	27,064,991.63
租赁负债	50,777,358.66	12,021,624.91	404,253,070.25	100,339,401.64
合计	283,765,047.24	49,016,239.48	651,233,605.44	139,564,892.29

**(3). 以抵销后净额列示的递延所得税资产或负债**

√适用 □不适用

单位：元 币种：人民币

项目	期末余额		期初余额	
	递延所得税资产和负债互抵金额	抵销后递延所得税资产或负债余额	递延所得税资产和负债互抵金额	抵销后递延所得税资产或负债余额
递延所得税资产	12,021,624.91	550,036,912.73	100,339,401.64	467,739,176.52
递延所得税负债	12,021,624.91	36,994,614.57	100,339,401.64	39,225,490.65

**(4). 未确认递延所得税资产明细**

√适用 □不适用

单位：元 币种：人民币

项目	期末余额	期初余额
可抵扣暂时性差异		
可抵扣亏损		
坏账准备	17,083,184.98	25,454,632.62
存货跌价准备	27,690,490.24	16,127,484.13
计入当期损益的公允价值变动（减少）	256,275.00	
未抵扣亏损	982,655,710.91	714,682,845.15
预计负债		
租赁合同	481,530.49	747,326.06
内部交易未实现利润	29,407,240.29	29,407,240.29
合计	1,057,574,431.91	786,419,528.25

**(5). 未确认递延所得税资产的可抵扣亏损将于以下年度到期**

√适用 □不适用

单位：元 币种：人民币

年份	期末金额	期初金额	备注
2025	-	9,201,812.42	
2026	28,770,550.22	10,231,942.99	
2027	293,440,103.32	210,668,163.70	
2028	207,643,288.70	210,935,993.75	
2029	62,106,094.59	208,785,316.17	
2030	167,393,846.68		
2034		64,859,616.12	
2035	223,441,959.92		
合计	982,795,843.43	714,682,845.15	/

其他说明：

□适用 √不适用

**30、 其他非流动资产**

√适用 □不适用

单位：元 币种：人民币

项目	期末余额			期初余额		
	账面余额	减值准备	账面价值	账面余额	减值准备	账面价值
合同取得成本						
合同履行成本						
应收退货成本						
合同资产						
预付长期资产购置款	576,691,162.56	-	576,691,162.56	1,347,308,592.31		1,347,308,592.31
未实现售后租回损益						
期货会员资格投资	1,400,000.00	-	1,400,000.00	1,400,000.00		1,400,000.00
合计	578,091,162.56	-	578,091,162.56	1,348,708,592.31		1,348,708,592.31

 其他说明：  
 无

### 31、 所有权或使用权受限资产

 适用  不适用

单位：元 币种：人民币

项目	期末				期初			
	账面余额	账面价值	受限类型	受限情况	账面余额	账面价值	受限类型	受限情况
应收票据								
存货								
其中：数据资源								
固定资产	10,016,757,404.70	4,548,571,126.70	抵押	抵押用于为售后租回合同提供担保	6,318,766,725.98	2,977,144,519.87	抵押	抵押用于为售后租回合同提供担保
无形资产	4,864,751,414.69	4,124,766,879.82	抵押	抵押以取得金融机构融资授信	5,252,851,010.28	4,499,663,682.99	抵押	抵押以取得金融机构融资授信
其中：数据资源								
货币资金	6,319,762,888.81	6,319,762,888.81	质押	质押以取得金融机构融资授信	6,282,648,692.94	6,282,648,692.94	质押	质押以取得金融机构融资授信
货币资金	2,534,520.97	2,534,520.97	质押	从事期货及金融衍生品交易保证金	3,792,584.10	3,792,584.10	质押	从事期货及金融衍生品交易保证金
应收款项融资	3,794,556,164.33	3,794,556,164.33	质押	质押以取得金融机构融资授信	3,468,255,192.24	3,468,255,192.24	质押	质押以取得金融机构融资授信

				信				信
固定资产	103,421,966,133.41	70,191,753,437.74	抵押	抵押以取得金融机构融资授信	115,049,120,119.69	81,952,932,651.52	抵押	抵押以取得金融机构融资授信
在建工程	15,536,710,988.28	15,536,710,988.28	抵押	抵押以取得金融机构融资授信	20,938,182,875.02	20,938,182,875.02	抵押	抵押以取得金融机构融资授信
合计	143,957,039,515.19	104,518,656,006.65	/	/	157,313,617,200.25	120,122,620,198.68	/	/

其他说明：

无

### 32、 短期借款

#### (1). 短期借款分类

适用  不适用

单位：元 币种：人民币

项目	期末余额	期初余额
质押借款	160,000,000.00	2,276,660,116.86
抵押借款	1,254,003,831.39	1,381,182,194.47
保证借款	14,510,770,358.25	12,890,594,208.74
信用借款	21,428,599,463.37	20,667,393,324.99
商业票据贴现	33,773,015,178.86	41,826,118,999.78
合计	71,126,388,831.87	79,041,948,844.84

短期借款分类的说明：

无

#### (2). 已逾期未偿还的短期借款情况

适用  不适用

其中重要的已逾期未偿还的短期借款情况如下：

适用  不适用

其他说明：

适用  不适用

### 33、 交易性金融负债

适用  不适用

单位：元 币种：人民币

项目	期初余额	期末余额	指定的理由和依据
交易性金融负债	88,092,248.88	282,239,615.36	/
其中：			
衍生金融负债	88,092,248.88	282,239,615.36	/
指定为以公允价值计量且其变动计入当期损益的金融负债	415,695,007.98	672,922,880.87	

其中：			
拆入贵金属	415,695,007.98	672,922,880.87	风险管理
合计	503,787,256.86	955,162,496.23	/

其他说明：

适用 不适用

### 34、 衍生金融负债

适用 不适用

### 35、 应付票据

#### (1). 应付票据列示

适用 不适用

单位：元 币种：人民币

种类	期末余额	期初余额
商业承兑汇票	1,557,097,640.33	2,370,456,766.77
银行承兑汇票	625,152,092.60	469,121,994.86
信用证	1,707,278,726.49	8,607,727,516.70
合计	3,889,528,459.42	11,447,306,278.33

本期末已到期未支付的应付票据总额为0 元。

### 36、 应付账款

#### (1). 应付账款列示

适用 不适用

单位：元 币种：人民币

项目	期末余额	期初余额
1 年以内	7,644,621,640.38	6,644,449,495.74
1-2 年	2,139,390,103.50	1,951,836,469.35
2-3 年	806,234,615.05	626,020,068.08
3 年以上	313,838,359.76	267,351,588.96
合计	10,904,084,718.69	9,489,657,622.13

#### (2). 账龄超过 1 年或逾期的重要应付账款

适用 不适用

其他说明：

适用 不适用

### 37、 预收款项

#### (1). 预收款项列示

适用 不适用

#### (2). 账龄超过 1 年的重要预收款项

适用 不适用

**(3). 报告期内账面价值发生重大变动的金额和原因**
 适用  不适用

其他说明：

 适用  不适用

**38、 合同负债**
**(2). 合同负债情况**
 适用  不适用

单位：元 币种：人民币

项目	期末余额	期初余额
1 年以内	10,236,913,545.70	7,178,669,804.98
1-2 年	21,409,071.61	42,840,296.14
2-3 年	11,464,567.18	4,566,596.63
3 年以上	10,692,108.58	10,964,770.53
合计	10,280,479,293.07	7,237,041,468.28

**(3). 账龄超过 1 年的重要合同负债**
 适用  不适用

**(4). 报告期内账面价值发生重大变动的金额和原因**
 适用  不适用

其他说明：

 适用  不适用

**39、 应付职工薪酬**
**(3). 应付职工薪酬列示**
 适用  不适用

单位：元 币种：人民币

项目	期初余额	本期增加	本期减少	期末余额
一、短期薪酬	489,128,803.31	5,038,370,994.59	5,063,369,852.75	464,129,945.15
二、离职后福利-设定提存计划	4,329,917.71	362,071,452.77	365,540,981.55	860,388.93
三、辞退福利				
四、一年内到期的其他福利				
合计	493,458,721.02	5,400,442,447.36	5,428,910,834.30	464,990,334.08

**(4). 短期薪酬列示**
 适用  不适用

单位：元 币种：人民币

项目	期初余额	本期增加	本期减少	期末余额
一、工资、奖金、津贴和补贴	486,603,895.13	4,573,364,207.38	4,596,401,292.13	463,566,810.38
二、职工福利费	248,328.92	90,104,662.76	90,342,339.75	10,651.93
三、社会保险费	838,035.01	213,321,041.03	213,955,458.61	203,617.43
其中：医疗保险费	748,073.38	176,325,820.29	176,874,372.21	199,521.46
工伤保险费	28,283.45	26,406,405.55	26,430,593.03	4,095.97
生育保险费	61,678.18	10,568,217.07	10,629,895.25	-
其他		20,598.12	20,598.12	-
四、住房公积金	1,236,740.00	121,330,842.30	122,270,928.30	296,654.00
五、工会经费和职工教育经费	93,726.06	39,749,277.49	39,790,792.14	52,211.41
六、短期带薪缺勤	-			
七、短期利润分享计划	-			
八、解除劳动关系补偿	108,078.19	500,963.63	609,041.82	
九、其他				
合计	489,128,803.31	5,038,370,994.59	5,063,369,852.75	464,129,945.15

#### (5). 设定提存计划列示

 适用  不适用

单位：元 币种：人民币

项目	期初余额	本期增加	本期减少	期末余额
1、基本养老保险	4,233,025.70	351,061,989.10	354,444,694.37	850,320.43
2、失业保险费	96,892.01	11,009,463.67	11,096,287.18	10,068.50
3、企业年金缴费				
合计	4,329,917.71	362,071,452.77	365,540,981.55	860,388.93

其他说明：

 适用  不适用

本公司按规定参加由政府机构设立的养老保险、失业保险计划，除此以外，本公司不再承担进一步支付义务，相应的支出于发生时计入当期损益或相关资产的成本。

#### 40、 应交税费

 适用  不适用

单位：元 币种：人民币

项目	期末余额	期初余额
增值税	498,253,292.17	121,635,953.21
消费税	527,461,478.00	256,162,322.48
营业税		
企业所得税	692,996,711.98	403,409,814.06

个人所得税		
城市维护建设税	69,293,501.67	23,855,165.40
房产税	47,586,701.02	49,180,907.09
印花税	113,447,683.75	114,648,791.54
土地使用税	18,462,570.00	19,518,965.89
教育费附加	29,795,508.98	10,232,828.41
地方教育附加	19,863,672.68	6,821,885.63
代扣代缴个人所得税	11,997,506.44	12,476,235.24
代扣代缴增值税		
环境保护税	4,545,595.44	4,579,593.54
其他	928,630.44	
合计	2,034,632,852.57	1,022,522,462.49

其他说明：

无

#### 41、 其他应付款

##### (6). 项目列示

适用  不适用

单位：元 币种：人民币

项目	期末余额	期初余额
应付利息		
应付股利		
其他应付款	399,011,597.06	375,249,175.51
合计	399,011,597.06	375,249,175.51

其他说明：

适用  不适用

##### (7). 应付利息

分类列示

适用  不适用

逾期的重要应付利息：

适用  不适用

其他说明：

适用  不适用

##### (8). 应付股利

分类列示

适用  不适用

##### (9). 其他应付款

按款项性质列示其他应付款

适用  不适用

单位：元 币种：人民币

项目	期末余额	期初余额
押金保证金	157,680,584.01	168,031,729.28
往来款项	215,716,547.09	182,546,194.70
其他	25,614,465.96	24,671,251.53
合计	399,011,597.06	375,249,175.51

账龄超过 1 年或逾期的重要其他应付款

 适用  不适用

其他说明：

 适用  不适用

外币其他应付款情况详见本附注“合并财务报表项目注释——外币货币性项目”之说明。

#### 42、 持有待售负债

 适用  不适用

#### 43、 1 年内到期的非流动负债

 适用  不适用

单位：元 币种：人民币

项目	期末余额	期初余额
1 年内到期的长期借款	17,794,997,445.64	13,847,490,632.39
1 年内到期的应付债券	8,919,444.47	
1 年内到期的长期应付款	1,301,677,116.42	978,337,334.48
1 年内到期的租赁负债	30,720,731.14	55,665,568.78
合计	19,136,314,737.67	14,881,493,535.65

其他说明：

##### 1. 一年内到期的长期借款

###### (1) 明细情况

借款类别	期末数	期初数
质押借款	284,786,289.53	
信用借款	6,850,897,726.83	3,331,466,844.22
保证借款	1,511,432,444.48	2,225,667,823.61
抵押借款	9,147,880,984.80	8,290,355,964.56
小计	17,794,997,445.64	13,847,490,632.39

##### 2. 一年内到期的应付债券

债券名称	面值（元）	票面利率（%）	发行日期	债券期限（月）	发行金额	期初数
25 恒力石化 MTN001	100	2.47	2025/4/9	36.00	500,000,000.00	

续上表：

债券名称	本期发行	按面值计提利息	溢折价摊销	本期偿还	期末数	是否违约
25 恒力石化 MTN001		-8,919,444.47	-		-8,919,444.47	否

## 3. 一年内到期的长期应付款

项目	期末数	期初数
应付融资租赁款	1,364,109,428.66	1,078,890,476.94
减：未确认融资费用	62,432,312.24	100,553,142.46
小计	1,301,677,116.42	978,337,334.48

**44、 其他流动负债**

其他流动负债情况

 适用  不适用

单位：元 币种：人民币

项目	期末余额	期初余额
短期应付债券	2,616,518,962.63	2,016,752,688.15
应付退货款		
待转销项税额	1,295,665,241.36	917,896,215.55
未终止确认应收票据		
应付货币保证金	4,513,709,530.18	3,340,676,297.58
应付质押保证金	101,722,384.00	90,585,040.00
期货风险准备金	24,532,879.06	20,831,493.78
应付期货投资者保障基金	126,058.09	98,966.88
合计	8,552,275,055.32	6,386,840,701.94

短期应付债券的增减变动：

 适用  不适用

单位：元 币种：人民币

债券名称	面值	票面利率 (%)	发行日期	债券期限	发行金额	期初余额	本期发行	按面值计提利息	溢折价摊销	本期偿还	期末余额	是否违约
2024CP001	100	2.20	2024/7/15	12 个月	1,000,000,000.00	1,009,611,635.20		11,877,358.46	511,006.34	1,022,000,000.00	-	否
2024CP002	100	2.15	2024/8/20	12 个月	1,000,000,000.00	1,007,141,052.95		13,755,376.37	603,570.68	1,021,500,000.00	-	否
2025CP001	100	1.85	2025/6/25	12 个月	1,000,000,000.00	-	999,056,603.78	9,506,944.46	484,800.83	-	1,009,048,349.07	否
2025CP002	100	1.84	2025/8/19	12 个月	1,000,000,000.00	-	999,056,603.78	6,611,111.43	327,568.15	-	1,005,995,283.36	否
2025CP003	100	1.79	2025/10/24	12 个月	600,000,000.00	-	599,433,962.27	1,939,166.67	102,201.26	-	601,475,330.20	否
合计	/	/	/	/	4,600,000,000.00	2,016,752,688.15	2,597,547,169.83	43,689,957.39	2,029,147.26	2,043,500,000.00	2,616,518,962.63	/

其他说明：

 适用  不适用

## 45、 长期借款

## (1). 长期借款分类

√适用 □不适用

单位：元 币种：人民币

项目	期末余额	期初余额
质押借款		
抵押借款	50,631,314,813.28	59,412,435,099.73
保证借款	2,196,850,025.24	2,903,020,169.24
信用借款	7,986,174,910.90	9,973,650,609.36
合计	60,814,339,749.42	72,289,105,878.33

长期借款分类的说明：

无

其他说明：

√适用 □不适用

外币长期借款情况详见本附注“合并财务报表项目注释——外币货币性项目”之说明。

#### 46、 应付债券

##### (1). 应付债券

适用  不适用

单位：元 币种：人民币

项目	期末余额	期初余额
债券面值	500,000,000.00	
减：利息调整	1,074,423.45	
合计	498,925,576.55	

##### (2). 应付债券的具体情况：（不包括划分为金融负债的优先股、永续债等其他金融工具）

适用  不适用

单位：元 币种：人民币

债券名称	面值（元）	票面利率（%）	发行日期	债券期限	发行金额	期初余额	本期发行	按面值计提利息	溢折价摊销	本期偿还	期末余额	是否违约
25 恒力石化 MTN001	100.00	2.47	2025/4/9	3 年	500,000,000.00		498,584,905.66	-	340,670.89	-	498,925,576.55	否
合计	/	/	/	/	500,000,000.00		498,584,905.66	-	340,670.89	-	498,925,576.55	否

##### (3). 可转换公司债券的说明

适用  不适用

转股权会计处理及判断依据

适用  不适用

**(4). 划分为金融负债的其他金融工具说明**

期末发行在外的优先股、永续债等其他金融工具基本情况

适用  不适用

期末发行在外的优先股、永续债等金融工具变动情况表

适用  不适用

其他金融工具划分为金融负债的依据说明

适用  不适用

其他说明：

适用 不适用

#### 47、 租赁负债

适用 不适用

单位：元 币种：人民币

项目	期末余额	期初余额
1-2 年	22,692,973.30	39,710,593.60
2-3 年	21,579,878.36	31,881,655.32
3 年以上	19,330,554.87	233,203,689.94
合计	63,603,406.53	304,795,938.86

其他说明：

无

#### 48、 长期应付款

项目列示

适用 不适用

单位：元 币种：人民币

项目	期末余额	期初余额
长期应付款	1,456,319,918.43	2,301,784,112.38
专项应付款	-	-
合计	1,456,319,918.43	2,301,784,112.38

其他说明：

适用 不适用

#### 长期应付款

##### (1). 按款项性质列示长期应付款

适用 不适用

单位：元 币种：人民币

项目	期末余额	期初余额
应付融资租赁款	2,937,904,546.30	3,528,892,120.62
减：未确认融资费用	-179,907,511.45	-248,770,673.76
减：一年内到期的长期应付款	-1,301,677,116.42	-978,337,334.48
小 计	1,456,319,918.43	2,301,784,112.38

其他说明：

无

#### 专项应付款

##### (2). 按款项性质列示专项应付款

适用 不适用

**49、 长期应付职工薪酬**
 适用  不适用

**50、 预计负债**
 适用  不适用

**51、 递延收益**

递延收益情况

 适用  不适用

单位：元 币种：人民币

项目	期初余额	本期增加	本期减少	期末余额	形成原因
政府补助	3,851,089.58	1,286,942.98	283,365.57	4,854,666.99	与资产相关
合计	3,851,089.58	1,286,942.98	283,365.57	4,854,666.99	与资产相关

其他说明：

 适用  不适用

计入递延收益的政府补助情况详见本附注“政府补助”之说明。

**52、 其他非流动负债**
 适用  不适用

**53、 股本**
 适用  不适用

单位：元 币种：人民币

	期初余额	本次变动增减(+、-)					期末余额
		发行新股	送股	公积金转股	其他	小计	
股份总数	7,039,099.786						7,039,099.786

其他说明：

无

**54、 其他权益工具**
**(1). 期末发行在外的优先股、永续债等其他金融工具基本情况**
 适用  不适用

**(2). 期末发行在外的优先股、永续债等金融工具变动情况表**
 适用  不适用

其他权益工具本期增减变动情况、变动原因说明，以及相关会计处理的依据：

 适用  不适用



权益工具投资公允价值变动								
企业自身信用风险公允价值变动								
二、将重分类进损益的其他综合收益	-26,381,521.04	-95,007,123.12	-	-	-	-95,007,123.12	-	-121,388,644.16
其中：权益法下可转损益的其他综合收益								
其他债权投资公允价值变动								
金融资产重分类计入其他综合收益的金额								
其他债权投资信用减值准备								
现金流量套期储备	-104,980,754.98	-24,697,269.24	-	-	-	-24,697,269.24	-	-129,678,024.22
外币财务报表折算差额	78,599,233.94	-70,309,853.88	-	-	-	-70,309,853.88	-	8,289,380.06
其他综合收益合计	-26,381,521.04	-95,007,123.12	-	-	-	-95,007,123.12	-	-121,388,644.16

其他说明，包括对现金流量套期损益的有效部分转为被套期项目初始确认金额调整：

无

**58、 专项储备**

√适用 □不适用

单位：元 币种：人民币

项目	期初余额	本期增加	本期减少	期末余额
安全生产费	279,243,445.05	321,641,988.48	230,933,579.16	369,951,854.37
合计	279,243,445.05	321,641,988.48	230,933,579.16	369,951,854.37

其他说明，包括本期增减变动情况、变动原因说明：  
 无

**59、 盈余公积**

√适用 □不适用

单位：元 币种：人民币

项目	期初余额	本期增加	本期减少	期末余额
法定盈余公积	1,087,391,116.57	16,523,063.72		1,103,914,180.29
任意盈余公积				
储备基金				
企业发展基金				
其他				
合计	1,087,391,116.57	16,523,063.72		1,103,914,180.29

盈余公积说明，包括本期增减变动情况、变动原因说明：

本公司根据《公司法》、公司章程的规定，按净利润的10%提取法定盈余公积。法定盈余公积累计额达到本公司注册资本50%以上的，不再提取。

**60、 未分配利润**

√适用 □不适用

单位：元 币种：人民币

项目	本期	上期
调整前上期末未分配利润	36,174,653,818.01	33,094,662,821.91
调整期初未分配利润合计数(调增+, 调减-)		
调整后期初未分配利润	36,174,653,818.01	33,094,662,821.91
加：本期归属于母公司所有者的净利润	7,074,582,387.53	7,043,568,223.60
减：提取法定盈余公积	16,523,063.72	92,072,345.20
提取任意盈余公积		
提取一般风险准备		
应付普通股股利	3,730,722,886.58	3,871,504,882.30
转作股本的普通股股利		
期末未分配利润	39,501,990,255.24	36,174,653,818.01

调整期初未分配利润明细：

- 1、由于《企业会计准则》及其相关新规定进行追溯调整，影响期初未分配利润0 元。
- 2、由于会计政策变更，影响期初未分配利润0 元。
- 3、由于重大会计差错更正，影响期初未分配利润0 元。
- 4、由于同一控制导致的合并范围变更，影响期初未分配利润0 元。

5、其他调整合计影响期初未分配利润0 元。

## 61、 营业收入和营业成本

### (1). 营业收入和营业成本情况

√适用 □不适用

单位：元 币种：人民币

项目	本期发生额		上期发生额	
	收入	成本	收入	成本
主营业务	198,669,738,877.18	172,622,066,025.71	234,097,350,737.63	211,487,603,931.55
其他业务	2,316,296,596.98	1,946,401,300.37	2,175,925,740.29	1,495,727,973.39
合计	200,986,035,474.16	174,568,467,326.08	236,273,276,477.92	212,983,331,904.94

### (2). 营业收入、营业成本的分解信息

√适用 □不适用

单位：元 币种：人民币

合同分类	本期数		上年数	
	营业收入	营业成本	营业收入	营业成本
按行业分类				
石油化工行业	191,482,690,166.15	166,059,079,126.25	218,027,864,307.20	195,625,658,783.81
其他行业	9,503,345,308.01	8,509,388,199.83	18,245,412,170.72	17,357,673,121.13
按产品分类				
炼化产品	94,281,404,402.25	74,563,030,924.89	108,139,408,676.87	93,941,172,984.95
PTA	57,225,569,029.93	54,459,535,953.88	68,122,134,694.21	65,810,037,790.76
聚酯产品	39,975,716,733.97	37,036,512,247.48	41,766,320,936.12	35,874,448,008.10
其他	9,503,345,308.01	8,509,388,199.83	18,245,412,170.72	17,357,673,121.13
按地区分类				
境内	183,153,945,836.63	156,986,422,277.91	207,537,749,134.93	184,398,751,268.99
境外	17,832,089,637.53	17,582,045,048.17	28,735,527,342.99	28,584,580,635.95
合计	200,986,035,474.16	174,568,467,326.08	236,273,276,477.92	212,983,331,904.94

其他说明：

□适用 √不适用

### (3). 履约义务的说明

□适用 √不适用

**(4). 分摊至剩余履约义务的说明**
 适用  不适用

**(5). 重大合同变更或重大交易价格调整**
 适用  不适用

其他说明：

**1. 试运行销售的相关收入和成本情况**

项目	本期数	上年数
试运行销售收入	12,356,672,555.11	22,383,557,507.03
试运行销售成本	12,256,603,159.42	21,825,706,097.04

[注]本期试运行销售系固定资产达到预定可使用状态前的产品对外销售。

**62、 税金及附加**
 适用  不适用

单位：元 币种：人民币

项目	本期发生额	上期发生额
消费税	6,926,928,973.83	4,756,923,453.81
营业税		
城市维护建设税	768,049,261.35	570,171,674.81
教育费附加	329,519,694.37	244,378,641.96
资源税		
房产税	211,522,324.90	192,096,809.48
土地使用税	88,589,077.41	86,443,597.02
车船使用税		
印花税	403,321,865.88	388,784,433.34
地方教育费附加	219,679,796.11	162,919,094.73
环境保护税	20,086,130.67	20,909,186.35
残疾人保障金		
其他	1,057,055.10	980,963.38
合计	8,968,754,179.62	6,423,607,854.88

其他说明：

计缴标准详见本附注“税项”之说明。

**63、 销售费用**
 适用  不适用

单位：元 币种：人民币

项目	本期发生额	上期发生额
物流运输费		
员工薪酬	176,129,449.71	190,501,931.91
交通差旅费	5,674,727.99	5,137,633.52
仓储相关费用	73,988,450.31	100,572,952.97
业务招待费	3,928,704.11	3,123,871.01
办公费	24,746,658.25	16,611,459.32
其他费用	6,605,267.62	10,483,667.54
合计	291,073,257.99	326,431,516.27

其他说明：

无

**64、 管理费用**

√适用 □不适用

单位：元 币种：人民币

项目	本期发生额	上期发生额
员工薪酬	1,034,212,570.19	924,003,824.29
折旧与摊销	645,137,588.78	679,339,976.89
办公费	703,295,031.49	493,133,816.19
交通差旅费	43,954,323.21	47,817,950.56
业务招待费	22,215,972.56	22,256,670.64
其他费用	47,450,697.63	38,123,022.58
合计	2,496,266,183.86	2,204,675,261.15

其他说明：

无

**65、 研发费用**

√适用 □不适用

单位：元 币种：人民币

项目	本期发生额	上期发生额
员工薪酬	530,504,447.26	527,568,467.52
直接材料	694,141,998.71	816,211,871.79
燃料与动力	181,513,606.12	174,869,258.49
折旧与摊销	194,502,969.33	149,429,684.00
其他	25,031,848.22	34,804,952.10
合计	1,625,694,869.64	1,702,884,233.90

其他说明：

无

**66、 财务费用**

√适用 □不适用

单位：元 币种：人民币

项目	本期发生额	上期发生额
利息费用	5,037,577,601.19	5,856,857,050.44
其中：租赁负债利息费用	9,208,654.72	11,109,653.15
减：利息资本化	-975,708,838.93	-1,512,622,465.05
减：利息收入	-336,460,433.17	-373,603,744.54
减：财政贴息	-1,082,089.46	
汇兑净损益	509,142,432.50	1,043,224,117.17
手续费支出及其他	149,923,293.87	219,779,150.23
合计	4,383,391,966.00	5,233,634,108.25

其他说明：

无

**67、 其他收益**

√适用 □不适用

单位：元 币种：人民币

按性质分类	本期发生额	上期发生额
本期收到的政府补助	1,641,689,107.87	1,775,850,371.26
递延收益摊销	283,365,264.57	282,467,509.33
收到的扣缴税款手续费	2,705,080.14	2,118,968.08
税费减免	173,466,249.85	292,990,052.71
合计	2,101,225,702.43	2,353,426,901.38

其他说明：

无

**68、 投资收益**

√适用 □不适用

单位：元 币种：人民币

项目	本期发生额	上期发生额
权益法核算的长期股权投资收益	50,755,650.84	99,867,650.80
处置长期股权投资产生的投资收益		
交易性金融资产在持有期间的投资收益		
其他权益工具投资在持有期间取得的股利收入		
债权投资在持有期间取得的利息收入		
其他债权投资在持有期间取得的利息收入		
处置交易性金融资产取得的投资收益	52,133,956.07	-38,855,981.17
处置其他权益工具投资取得的投资收益		
处置债权投资取得的投资收益		
处置其他债权投资取得的投资收益		
债务重组收益		
处置应收款项融资产生的投资收益		-198,209,515.26
其他投资收益	-136,401,130.93	
合计	-33,511,524.02	-137,197,845.63

其他说明：

无

**69、 净敞口套期收益**

□适用 √不适用

**70、 公允价值变动收益**

√适用 □不适用

单位：元 币种：人民币

产生公允价值变动收益的来源	本期发生额	上期发生额
交易性金融资产	192,727,171.28	418,144,676.68
其中：衍生金融工具产生的公允价	191,919,932.56	418,141,728.90

值变动收益		
非衍生金融工具产生的公允价值变动收益	807,238.72	2,947.78
交易性金融负债	-372,317,783.36	-93,141,461.39
合计	-179,590,612.08	325,003,215.29

其他说明：

无

## 71、    信用减值损失

√适用 □不适用

单位：元 币种：人民币

项目	本期发生额	上期发生额
应收票据坏账损失	1,024,293.98	-1,505,330.76
应收账款坏账损失	8,563,863.63	-5,696,587.35
其他应收款坏账损失	-17,400,921.55	-11,415,075.75
债权投资减值损失		
其他债权投资减值损失		
长期应收款坏账损失		
财务担保相关减值损失		
合计	-7,812,763.94	-18,616,993.86

其他说明：

无

## 72、    资产减值损失

√适用 □不适用

单位：元 币种：人民币

项目	本期发生额	上期发生额
一、合同资产减值损失		
二、存货跌价损失及合同履约成本减值损失	-1,328,746,351.47	-1,501,661,777.85
三、长期股权投资减值损失		
四、投资性房地产减值损失		
五、固定资产减值损失		
六、工程物资减值损失		
七、在建工程减值损失		
八、生产性生物资产减值损失		
九、油气资产减值损失		
十、无形资产减值损失		
十一、商誉减值损失		
十二、其他		
合计	-1,328,746,351.47	-1,501,661,777.85

其他说明：

无

**73、 资产处置收益**

√适用 □不适用

单位：元 币种：人民币

项目	本期发生额	上期发生额
处置未划分为持有待售的非流动资产时确认的收益	2,351,895.17	2,538,670.78
其中：固定资产	-4,002.77	2,538,670.78
使用权资产	363,177.59	
无形资产	1,992,720.35	
合计	2,351,895.17	2,538,670.78

其他说明：

无

**74、 营业外收入**

营业外收入情况

√适用 □不适用

单位：元 币种：人民币

项目	本期发生额	上期发生额	计入当期非经常性损益的金额
非流动资产处置利得合计	482,477.73	27,005.69	482,477.73
其中：固定资产处置利得	482,477.73	27,005.69	482,477.73
无形资产处置利得			
非货币性资产交换利得			
接受捐赠			
政府补助			
赔款收入	26,285,175.34	14,994,043.26	26,285,175.34
碳排放权交易收入	85,762,385.03	253,267,862.17	85,762,385.03
权益法核算长期股权投资初始投资成本小于应享有被投资企业所有者权益份额			
其他	9,900,828.91	10,303,941.67	9,900,828.91
合计	122,430,867.01	278,592,852.79	122,430,867.01

其他说明：

□适用 √不适用

**75、 营业外支出**

√适用 □不适用

单位：元 币种：人民币

项目	本期发生额	上期发生额	计入当期非经常性损益的金额
----	-------	-------	---------------

非流动资产处置损失合计	4,338,390.98	653,526.36	4,338,390.98
其中：固定资产处置损失	4,338,390.98	653,526.36	4,338,390.98
无形资产处置损失			
非货币性资产交换损失			
对外捐赠	395,000.00	2,921,000.00	395,000.00
罚款支出	1,000,004.14		1,000,004.14
赔偿金、违约金	792,036.63	948,492.64	792,036.63
税收滞纳金	2,793,017.73	1,345,113.94	2,793,017.73
预计未决诉讼损失			
其他	289,320.87	2,442,570.72	289,320.87
合计	9,607,770.35	8,310,703.66	9,607,770.35

其他说明：

无

## 76、 所得税费用

### (1). 所得税费用表

√适用 □不适用

单位：元 币种：人民币

项目	本期发生额	上期发生额
当期所得税费用	2,430,766,473.24	1,960,677,756.92
递延所得税费用	-84,528,612.29	-193,898,977.21
合计	2,346,237,860.95	1,766,778,779.71

### (2). 会计利润与所得税费用调整过程

√适用 □不适用

单位：元 币种：人民币

项目	本期发生额
利润总额	9,420,392,275.05
按法定/适用税率计算的所得税费用	2,355,098,068.84
子公司适用不同税率的影响	-93,789,191.82
调整以前期间所得税的影响	58,526,635.90
非应税收入的影响	-39,939,521.91
不可抵扣的成本、费用和损失的影响	112,461,333.07
使用前期未确认递延所得税资产的可抵扣亏损的影响	-90,326,002.80
本期未确认递延所得税资产的可抵扣暂时性差异或可抵扣亏损的影响	78,822,177.68
研发费用加计扣除的影响	-38,114,817.94
税率调整的影响	3,499,179.93
所得税费用	2,346,237,860.95

其他说明：

适用  不适用

## 77、 其他综合收益

适用  不适用

其他综合收益情况详见本附注“合并财务报表项目注释——其他综合收益”之说明。

## 78、 现金流量表项目

### (1). 与经营活动有关的现金

收到的其他与经营活动有关的现金

适用  不适用

单位：元 币种：人民币

项目	本期发生额	上期发生额
收回银行保证金	2,635,632,769.79	1,282,883,169.63
收到的利息收入	336,460,433.18	369,421,880.33
收到的提供劳务及租赁服务收入	142,376,663.33	205,405,055.62
收到的政府补助收入	2,929,713,595.96	1,954,315,555.12
收到的押金保证金	25,262,575.80	41,714,258.66
收到的碳排放权交易收入	91,186,257.55	258,862,613.90
收到的客户期货交易备付金	275,701,562.49	659,061,922.84
收到其他款项及往来款净额	302,822,903.42	98,772,195.08
合计	6,739,156,761.52	4,870,436,651.18

收到的其他与经营活动有关的现金说明：

无

支付的其他与经营活动有关的现金

适用  不适用

单位：元 币种：人民币

项目	本期发生额	上期发生额
支付银行保证金	2,471,644,122.36	2,635,632,769.79
付现的费用	934,752,240.85	998,891,219.96
支付的押金及保证金	32,004,240.72	20,938,591.43
支付的其他款项及往来款净额	212,415,269.92	262,365,979.67
合计	3,650,815,873.85	3,917,828,560.85

支付的其他与经营活动有关的现金说明：

无

### (2). 与投资活动有关的现金

收到的重要的投资活动有关的现金

适用  不适用

单位：元 币种：人民币

项目	本期发生额	上期发生额
收到理财产品赎回	38,151,966,926.42	300,000,000.00
收回期货投资本金及收益	273,998,044.21	193,958,609.62
收回国债逆回购投资	-	1,116,078,000.00
收回其他债券基金投资	6,191,625,185.19	2,793,553,429.06
合计	44,617,590,155.82	4,403,590,038.68

收到的重要的投资活动有关的现金说明

无

支付的重要的投资活动有关的现金

√适用 □不适用

单位：元 币种：人民币

项目	本期发生额	上期发生额
支付理财产品投资	39,207,631,043.49	300,000,000.00
支付国债逆回购投资	-	941,578,000.00
支付其他债券基金投资	6,128,222,917.37	2,808,926,742.63
合计	45,335,853,960.86	4,050,504,742.63

支付的重要的投资活动有关的现金说明

无

收到的其他与投资活动有关的现金

√适用 □不适用

单位：元 币种：人民币

项目	本期发生额	上期发生额
收回银行保证金	89,200,271.13	637,616,325.62
收到的商品期货合约保证金	45,514,158.38	157,428,226.25
收到的其他款项及往来款净额	9,143,305.69	4,046,095.37
合计	143,857,735.20	799,090,647.24

收到的其他与投资活动有关的现金说明：

无

支付的其他与投资活动有关的现金

√适用 □不适用

单位：元 币种：人民币

项目	本期发生额	上期发生额
支付的银行保证金	2,186,193.00	89,200,271.13
支付的商品期货合约保证金	640,572,760.28	9,290,460.48
支付的其他款项及往来款净额	667,428,293.60	195,623,771.96
合计	1,310,187,246.88	294,114,503.57

支付的其他与投资活动有关的现金说明：

无

### (3). 与筹资活动有关的现金

收到的其他与筹资活动有关的现金

√适用 □不适用

单位：元 币种：人民币

项目	本期发生额	上期发生额
收回银行保证金	3,584,113,820.12	3,525,382,532.56
收到的其他与筹资活动有关的现金	-	417,368,743.21
收到短融券发行款项	3,096,132,075.49	1,998,113,207.54
收回融资租赁保证金		
收到融资租赁款项	500,000,000.00	1,200,000,000.00
出售库存股收到的现金净额		
合计	7,180,245,895.61	7,140,864,483.31

收到的其他与筹资活动有关的现金说明：

无

支付的其他与筹资活动有关的现金

适用 不适用

单位：元 币种：人民币

项目	本期发生额	上期发生额
支付银行保证金	3,270,108,173.18	3,584,113,820.12
支付租赁相关款项	1,578,453,077.15	656,283,317.52
支付的其他与筹资活动有关的现金	12,645,873.80	9,940.50
合计	4,861,207,124.13	4,240,407,078.14

支付的其他与筹资活动有关的现金说明：

无

筹资活动产生的各项负债变动情况

适用 不适用

单位：元 币种：人民币

项目	期初余额	本期增加		本期减少		期末余额
		现金变动	非现金变动	现金变动	非现金变动	
银行借款	165,178,545,355.56	107,156,933,779.47	4,619,885,210.11	127,044,569,149.56	175,069,168.65	149,735,726,026.93
其他应付款-应付股利		-	3,730,722,886.58	3,730,722,886.58	-	-
应付债券（含一年内）	2,016,752,688.15	3,096,132,075.49	61,557,222.56	2,043,500,000.00	6,578,002.55	3,124,363,983.65
租赁负债（含一年内）[注]	360,461,507.63	-	232,745,390.98	405,310,924.77	93,571,836.17	94,324,137.67
长期应付款（含一年内）	3,280,121,446.86	500,000,000.00	322,689,430.23	976,759,993.81	368,053,848.43	2,757,997,034.85
交易性金融负债	415,695,007.98	-	970,620,532.63	12,645,873.80	418,507,170.58	955,162,496.23
合计	171,251,576,006.18	110,753,065,854.96	9,938,220,673.09	134,213,508,828.52	1,061,780,026.38	156,667,573,679.33

[注]支付租赁款项相关的增值税为106,973,068.68元。

#### (4). 以净额列报现金流量的说明

适用 不适用

#### (5). 不涉及当期现金收支、但影响企业财务状况或在未来可能影响企业现金流量的重大活动及财务影响

适用 不适用

项目	本期数	上年数
票据背书转让支付货款	2,630,574,851.61	2,845,044,201.90

**79、 现金流量表补充资料**
**(1). 现金流量表补充资料**

√适用 □不适用

单位：元 币种：人民币

补充资料	本期金额	上期金额
<b>1. 将净利润调节为经营活动现金流量：</b>		
净利润	7,074,154,414.10	7,053,006,882.53
加：资产减值准备	1,328,746,351.47	1,501,661,777.85
信用减值损失	7,812,763.94	18,616,993.86
固定资产折旧、油气资产折耗、生产性生物资产折旧	11,369,934,109.98	10,028,260,408.64
使用权资产摊销	51,492,410.40	45,959,092.39
无形资产摊销	298,525,849.13	284,623,661.29
长期待摊费用摊销	676,364,892.42	679,573,574.35
处置固定资产、无形资产和其他长期资产的损失（收益以“－”号填列）	-2,351,895.17	-2,538,670.78
固定资产报废损失（收益以“－”号填列）	3,855,913.25	626,520.67
公允价值变动损失（收益以“－”号填列）	179,590,612.08	-325,003,215.29
财务费用（收益以“－”号填列）	3,556,513,080.53	4,504,905,602.14
投资损失（收益以“－”号填列）	33,511,524.02	-61,011,669.63
递延所得税资产减少（增加以“－”号填列）	-82,297,736.21	-191,413,999.54
递延所得税负债增加（减少以“－”号填列）	-2,230,876.08	-2,484,977.67
存货的减少（增加以“－”号填列）	-789,273,961.25	5,514,431,575.73
经营性应收项目的减少（增加以“－”号填列）	2,614,692,444.28	-4,501,019,325.87
经营性应付项目的增加（减少以“－”号填列）	4,796,724,351.74	-2,059,778,395.17
其他	6,024,294.80	244,149,420.43
经营活动产生的现金流量净额	31,121,788,543.43	22,732,565,255.93
<b>2. 不涉及现金收支的重大投资和筹资活动：</b>		
债务转为资本		
一年内到期的可转换公司债券		
融资租入固定资产		
租赁形成的使用权资产	85,969,753.98	404,519,495.86
<b>3. 现金及现金等价物净变动情况：</b>		
现金的期末余额	23,117,469,543.17	24,546,461,064.45
减：现金的期初余额	24,546,461,064.45	15,025,322,771.34
加：现金等价物的期末余额		
减：现金等价物的期初余额		
现金及现金等价物净增加额	-1,428,991,521.28	9,521,138,293.11

**(2). 本期支付的取得子公司的现金净额**

□适用 √不适用

**(3). 本期收到的处置子公司的现金净额**
 适用  不适用

**(4). 现金和现金等价物的构成**
 适用  不适用

单位：元 币种：人民币

项目	期末余额	期初余额
一、现金	23,117,469,543.17	24,546,461,064.45
其中：库存现金	730,891.88	423,193.13
可随时用于支付的银行存款	19,872,279,949.03	21,321,198,101.26
可随时用于支付的其他货币资金	3,244,458,702.26	3,224,839,770.06
可用于支付的存放中央银行款项		
存放同业款项		
拆放同业款项		
二、现金等价物		
其中：三个月内到期的债券投资		
三、期末现金及现金等价物余额	23,117,469,543.17	24,546,461,064.45
其中：母公司或集团内子公司使用受限制的现金和现金等价物		

**(5). 使用范围受限但仍作为现金和现金等价物列示的情况**
 适用  不适用

**(6). 不属于现金及现金等价物的货币资金**
 适用  不适用

单位：元 币种：人民币

项目	期末余额	期初余额	理由
借款保证金	3,115,706,229.47	3,584,113,820.12	不可随时动用
银行承兑汇票保证金	1,022,152,014.37	662,215,665.31	不可随时动用
信用证保证金	1,604,014,719.70	2,034,422,105.51	不可随时动用
保函保证金	1,737,102.00	1,897,102.00	不可随时动用
远期外汇保证金			不可随时动用
期货交易受限保证金	2,534,520.97	3,792,584.10	不可随时动用
受限定期存单	575,824,400.27		不可随时动用
其他受限银行存款	328,423.00		不可随时动用
未到期应收利息	12,786,445.10	3,738,414.40	未实际到账
合计	6,335,083,854.88	6,290,179,691.44	/

**(7) 供应商融资安排**

### 1. 供应商融资安排的条款和条件

本公司参与供应商与金融机构的融资安排，参与融资安排在经济上的主要考量是为供应商提供现金流方面的帮助，并非为改善本公司的营运资本。在该类安排中，本公司的付款时间不变，但本公司依约定到期向金融机构进行无条件支付。于经济层面，本公司的现金流并无实质改变，惟于法律层面，本公司对供应商的负债替换为对金融机构的负债，因此，本公司终止确认该类安排中的应付票据并确认对金融机构的等额短期借款。

本公司在供应商融资安排中不改变本公司付款时间（与应付票据到期日相同），本公司基于实质重于形式的原则，同时亦为报表使用者更好理解报表，将供应商融资安排中供应商提前取得的资金视同为金融机构以公司代理人身份转付给供应商，分别确认筹资活动流入、经营活动流出。

### 2. 属于供应商融资安排的金融负债在资产负债表中的列报

项 目	期末数	期初数
短期借款	3,733,187,404.22	3,675,398,445.32

### 3. 属于供应商融资安排的金融负债的付款到期日区间

项 目	期末数		期初数	
	供应商融资安排下的 负债	不属于供应商融资安 排的可比应付账款	供应商融资安排下的 负债	不属于供应商融资安 排的可比应付账款
应付票据	自收到发票后 6-12 个月	自收到发票后 6-12 个月	自收到发票后 6-12 个月	自收到发票后 6-12 个月
短期借款	自收到发票后 6-12 个月	自收到发票后 6-12 个月	自收到发票后 6-12 个月	自收到发票后 6-12 个月

### 4. 属于供应商融资安排的金融负债账面金额中不涉及现金收支的当期变动

本公司属于供应商融资安排的金融负债本期增减变动中不存在企业合并和汇率变动的的影响

其他说明：

适用  不适用

### （8） 所有者权益变动表项目注释

说明对上年期末余额进行调整的“其他”项目名称及调整金额等事项：

适用  不适用

### （9） 外币货币性项目

#### （1）. 外币货币性项目

适用  不适用

单位：元

项目	期末外币余额	折算汇率	期末折算人民币 余额
货币资金	-	-	
其中：美元	598,141,723.41	7.0288	4,204,218,545.50
欧元	15,441.08	8.2355	127,165.01
新加坡元	345.60	5.4586	1,886.49
日元	3,650.00	0.0448	163.52
法郎	34,410.11	8.8510	304,563.88
英镑	72.21	9.4346	681.27

韩元	1,600.00	0.0049	7.84
应收账款	-	-	
其中：美元	57,361,970.93	7.0288	403,185,821.27
欧元	130,340.01	8.2355	1,073,415.15
应收款项融资	-	-	
其中：美元	286,359,345.84	7.0288	2,012,762,570.04
其他应收款	-	-	
其中：美元	87,644,944.15	7.0288	616,038,783.44
韩元	7,398,000.00	0.0049	36,250.20
短期借款	-	-	
其中：美元	151,386,112.31	7.0288	1,064,062,706.20
应付票据	-	-	
其中：美元	224,946,084.33	7.0288	1,581,101,037.54
欧元	1,710,000.00	8.2355	14,082,705.00
日元	60,200,000.00	0.0448	2,696,960.00
应付账款	-	-	
其中：美元	405,351,725.44	7.0288	2,849,136,207.77
欧元	23,401,963.05	8.2355	192,726,866.70
日元	1,524,845,792.00	0.0448	68,313,091.48
法郎	1,144.00	8.8510	10,125.54
其他应付款			
其中：美元	2,179,483.97	7.0288	15,319,156.93
一年内到期的非流动资产	-	-	
其中：美元	101,780,271.06	7.0288	715,393,169.23
欧元	3,810,977.41	8.2355	31,385,304.46
长期借款			
其中：美元	650,000,000.00	7.0288	4,568,720,000.00
欧元	24,385,711.11	8.2355	200,828,523.85

其他说明：

无

(2). 境外经营实体说明，包括对于重要的境外经营实体，应披露其境外主要经营地、记账本位币及选择依据，记账本位币发生变化的还应披露原因

适用  不适用

名称	主要经营地	记账本位币	选择依据
HENGLI PETROCHEMICAL CO., LIMITED	中国香港	美元	企业经营所处的主要经济环境中的货币为美元
HENGLI PETROCHEMICAL INTERNATIONAL PTE. LTD.	新加坡	美元	企业经营所处的主要经济环境中的货币为美元
HENGLI SHIPPING INTERNATIONAL PTE. LTD.	新加坡	美元	企业经营所处的主要经济环境中的货币为美元

**(10) 租赁**
**(1). 作为承租人**

√适用 □不适用

未纳入租赁负债计量的可变租赁付款额

□适用 √不适用

简化处理的短期租赁或低价值资产的租赁费用

√适用 □不适用

项 目	本期数
短期租赁费用	13,870,431.92

售后租回交易及判断依据

√适用 □不适用

本公司售后租回交易业务中租赁期满租赁物归属于本公司所有，不满足销售。公司通过售后租回交易进行资金融通，非公司普遍性业务。

与租赁相关的现金流出总额1,593,571,847.94(单位：元 币种：人民币)

**(2). 作为出租人**

作为出租人的经营租赁

√适用 □不适用

单位：元 币种：人民币

项目	租赁收入	其中：未计入租赁收款额的可 变租赁付款额相关的收入
		房屋建筑物
合计	25,910,162.82	

作为出租人的融资租赁

□适用 √不适用

未折现租赁收款额与租赁投资净额的调节表

□适用 √不适用

未来五年未折现租赁收款额

√适用 □不适用

单位：元 币种：人民币

项目	每年未折现租赁收款额	
	期末金额	期初金额
第一年	21,010,815.85	19,991,621.12
第二年	19,753,188.99	3,483,281.16
第三年	11,463,302.75	725,461.53
第四年		
第五年		
五年后未折现租赁收款额总额		

**(3). 作为生产商或经销商确认融资租赁销售损益**
 适用  不适用

其他说明：

无

**(11) 数据资源**
 适用  不适用

**(12) 其他**
 适用  不适用

**八、研发支出**
**1、按费用性质列示**
 适用  不适用

单位：元 币种：人民币

项目	本期发生额	上期发生额
员工薪酬	530,504,447.26	527,568,467.52
直接材料	694,141,998.71	816,211,871.79
燃料与动力	181,513,606.12	174,869,258.49
折旧与摊销	194,502,969.33	149,429,684.00
其他	25,031,848.22	34,804,952.10
合计	1,625,694,869.64	1,702,884,233.90
其中：费用化研发支出	1,625,694,869.64	1,702,884,233.90
资本化研发支出		

其他说明：

无

**2、符合资本化条件的研发项目开发支出**
 适用  不适用

重要的资本化研发项目

 适用  不适用

开发支出减值准备

 适用  不适用

其他说明：

无

**3、重要的外购在研项目**
 适用  不适用

## 九、合并范围的变更

### 1、非同一控制下企业合并

适用 不适用

### 2、同一控制下企业合并

适用 不适用

### 3、反向购买

适用 不适用

#### 4、 处置子公司

本期是否存在丧失子公司控制权的交易或事项

适用 不适用

其他说明：

适用 不适用

是否存在通过多次交易分步处置对子公司投资且在本期丧失控制权的情形

适用 不适用

其他说明：

适用 不适用

#### 5、 其他原因的合并范围变动

说明其他原因导致的合并范围变动（如，新设子公司、清算子公司等）及其相关情况：

适用 不适用

##### 1. 以直接设立或投资等方式增加的子公司

公司名称	股权取得方式	设立时间	注册资本	出资比例
恒力（大连）建设工程服务有限公司	新设	2025/08/21	500 万元	100%
上海恒耀晟辉实业有限公司	新设	2025/09/05	2000 万元	100%

##### 2. 因其他原因减少子公司的情况

公司名称	处置方式	处置时点	处置日净资产	期初至处置日净利润
恒力石化(大连)化工有限公司	子公司之间吸收合并	2025/12/18	661,305.44	161,336.70

#### 6、 其他

适用 不适用

**十、在其他主体中的权益**
**1、在子公司中的权益**
**(1). 企业集团的构成**

√适用 □不适用

单位：万元 币种：人民币

子公司名称	主要经营地	注册资本	注册地	业务性质	持股比例(%)		取得方式
					直接	间接	
江苏恒力化纤股份有限公司	中国境内	220,800	江苏省吴江市盛泽镇南麻工业区恒力路1号	制造业	99.99	0.01	非同一控制下企业合并
四川恒力新材料有限公司	中国境内	23,600	四川自贸区川南临港片区临港大道二段10号	制造业		100	投资设立
苏州苏盛热电有限公司	中国境内	26,700	吴江盛泽镇坛丘村	制造业		100	同一控制下企业合并
江苏德力化纤有限公司	中国境内	75,073.87	宿迁市宿城经济开发区黄河南路599号	制造业		100	非同一控制下企业合并
恒力期货有限公司	中国境内	75,000	中国（上海）自由贸易试验区锦康路308号第7层01-2、02、03、04	金融业		100	非同一控制下企业合并
恒力恒新工贸（上海）有限公司	中国境内	15,000	中国（上海）自由贸易试验区杨高南路759号第9层（名义楼层，实际楼层第8层）02单元	批发业		100	投资设立
上海恒耀晟辉实业有限公司	中国境内	2,000	上海市闵行区申昆路2377号4幢	批发和零售业		100	投资设立

			901-5199 室				
江苏轩达高分子材料有限公司	中国境内	205,000	南通市通州区五接镇纺织新材料产业园	制造业		100	投资设立
南通腾安物流有限公司	中国境内	50	南通市通州滨江新区开沙路一号	交通运输业		100	投资设立
江苏恒科新材料有限公司	中国境内	278,000	南通市通州滨江新区(五接镇)恒力纺织新材料产业园	制造业		100	同一控制下企业合并
恒力新材料(宿迁)有限公司	中国境内	3,250	宿迁市宿城区洋北街道港城路88号	制造业		100	投资设立
苏州丙霖贸易有限公司	中国境内	500	苏州市吴江区盛泽镇南麻工业区恒力路1号8幢202	批发和零售业		100	投资设立
苏州恒力化纤新材料有限公司	中国境内	10,000	江苏省苏州市吴江区盛泽镇南麻工业区恒力路1号8幢203	批发业		100	投资设立
恒力投资(大连)有限公司	中国境内	627,000	辽宁省大连长兴岛经济区新港村原新港小学	实业投资	100		同一控制下企业合并
恒力石化(惠州)有限公司	中国境内	227,740	惠州大亚湾霞涌石化大道中26号(2号厂房(研发))	制造业		100	投资设立
大连恒力混凝土有限公司	中国境内	2,000	辽宁省大连长兴岛经济区新港村(原新港小	制造业		100	同一控制下企业合并

			学)				
恒力石化(大连)有限公司	中国境内	589,000	辽宁省大连长兴岛经济区新港村原新港小学	制造业		100	投资设立
苏州恒力久利销售有限公司	中国境内	1,000	江苏省苏州市相城区	批发和零售业>批发业(F51)		100	投资设立
苏州恒力汇润进出口有限公司	中国境内	1,000	江苏省苏州市相城区	批发和零售业>批发业(F51)		100	投资设立
HENGLI PETROCHEMICAL CO. LIMITED	中国香港	1000 万港元	Flat 1906,19/F, Harbour Center, 25 Harbour Road, Wan Chai, Hong Kong	批发和零售业		100	投资设立
恒力海运(大连)有限公司	中国境内	2,000	辽宁省大连长兴岛经济区新港村(原新港小学)	交通运输业		100	非同一控制下企业合并
深圳市港晖贸易有限公司	中国境内	50	深圳市罗湖区桂园街道深南东路 5016 号京基一百大厦 A 座 6101-03 单元	批发和零售业		100	同一控制下企业合并
恒力储运(大连)有限公司	中国境内	1,000	辽宁省大连长兴岛经济区长松路 298 号	交通运输业		100	投资设立
康辉新材料科技有限公司	中国境内	167,796.5802	营口仙人岛能源化工区	制造业	66.33	33.67	同一控制下企业合并
康辉国际贸易(江苏)有限公司	中国境内	5,000	吴江区盛泽镇南麻工业区恒力路 1 号	批发和零售业		100	投资设立

司			8 幢 201				
江苏康辉新材料科技有限公司	中国境内	250,000	吴江区黎里镇新黎路 666 号	制造业		100	投资设立
康辉大连新材料科技有限公司	中国境内	110,000	辽宁省大连长兴岛经济区长松路 298 号综合楼	制造业		100	投资设立
康辉南通新材料科技有限公司	中国境内	250,000	南通市通州区五接镇恒力纺织新材料产业园	橡胶和塑料制品业		100	同控合并
恒力石化（大连）新材料科技有限公司	中国境内	751,600	辽宁省大连长兴岛经济区长松路 298 号综合楼	电力、热力生产和供应业		100	投资设立
恒力石化公用工程（大连）有限公司	中国境内	30,000	辽宁省大连长兴岛经济区长松路 298 号综合楼	水上运输业		100	投资设立
大连恒众特种材料有限公司	中国境内	6,400	辽宁省大连长兴岛经济区青海街 11 号	制造业-化学原料和化学制品制造业		85	投资设立
大连东北亚石化产品有限公司	中国境内	3,000	辽宁省大连市中山区港兴路 52 号 27 层 1 号	批发和零售业 > 批发业 (F51)		100	投资设立
大连东北亚能源有限公司	中国境内	3,000	辽宁省大连市中山区港兴路 52 号 27 层 3 号	批发和零售业 > 批发业 (F51)		100	投资设立
恒力化学（大连）有限公司	中国境内	50,000	辽宁省大连长兴岛经济区长松路 298 号综合楼	批发和零售业>批发业>矿产品、建材及化工产品批发>其他化工产品批发		100	投资设立

				(F5169)			
恒力石化(大连)炼化有限公司	中国境内	1,759,633	辽宁省大连长兴岛经济区长松路 298 号	制造业		100	同一控制下企业合并
恒力航油有限公司	中国境内	1,000	辽宁省大连长兴岛经济区长松路 298 号	批发和零售业		100	投资设立
恒力炼化产品销售(大连)有限公司	中国境内	10,000	辽宁省大连长兴岛经济区长松路 298 号 OSBL 项目-工务办公楼	批发和零售业		100	投资设立
苏州恒力化学高分子有限公司	中国境内	10,360	苏州市吴江区黎里镇东大桥东侧	批发和零售业		100	投资设立
深圳市申钢贸易有限公司	中国境内	1,000	深圳市罗湖区桂园街道深南东路 5016 号京基一百大厦 A 座 6101-03B 单元	批发和零售业		100	同一控制下企业合并
恒力能源(苏州)有限公司	中国境内	10,000	中国(江苏)自由贸易试验区苏州片区苏州工业园区苏州中心广场 88 幢 2301	批发和零售业		100	投资设立
恒力油化(苏州)有限公司	中国境内	10,000	中国(江苏)自由贸易试验区苏州片区苏州工业园区苏州中心广场 88 幢 2302	批发和零售业		100	投资设立
南通恒	中国境内	1,000	江苏省南	批发和零		100	投资设立

力进出口有限公司			南通市通州区五接镇横港沙	零售业>批发业(F51)			
HENGLI PETROCHEMICAL INTERNATIONAL PTE. LTD.	新加坡	3035.6844 万美元	9 STRAITS VIEW #20-10 MARINA ONE WEST TOWER SINGAPORE (018937)	批发和零售业		100	投资设立
上海金闵泰商贸有限公司	中国境内	1,000	上海市闵行区申昆路2377号4幢204A室	批发和零售业 > 批发业 (F51)		100	投资设立
苏州恒力化工进出口有限公司	中国境内	11000 万美元	江苏省苏州市吴江经济技术开发区庞南路998号MAX科技园49-01-4楼409	批发和零售业		100	投资设立
HENGLI SHIPPING INTERNATIONAL PTE.LTD	新加坡	50 万美元	9 STRAITS VIEW #20-10 MARINA ONE WEST TOWER SINGAPORE (018937)	交通运输业		100	投资设立
恒力能源(海南)有限公司	中国境内	15000 万美元	海南省三亚市吉阳区阳光金融广场A栋801室	批发业		100	投资设立
恒力油化(海南)有限公司	中国境内	10000 万美元	海南省海口市江东新区兴洋大道181号205室-1328	批发业		100	投资设立
苏州恒	中国境内	5000 万美	苏州市吴	批发业		100	投资设立

力能化进出口有限公司		元	江区黎里镇临沪大道1518号5号楼301室				
恒力石化销售有限公司	中国境内	5,000	上海市奉贤区联合北路215号第2幢1688室	批发和零售业	100		投资设立
恒力通商新材料有限公司	中国境内	5,000	苏州市吴江区东太湖生态旅游度假区(太湖新城)风清街777号苏州湾景苑14幢服务式公寓	批发和零售业		100	投资设立
恒力华南石化销售有限公司	中国境内	20,000	深圳市罗湖区东门街道城东社区深南东路2028号罗湖商务中心3202	批发和零售业		100	投资设立
恒力华北石化销售有限公司	中国境内	5,000	辽宁省营口仙人岛经济开发区研发楼审批大厅西侧1号窗口	批发和零售业		100	投资设立
粤海石化(深圳)有限公司	中国境内	20,000	深圳市前海深港合作区南山街道临海大道59号海运中心主塔楼1401号14002-14003	批发和零售业		100	非同一控制下企业合并
恒力油品销售(苏州)有限公司	中国境内	10,000	中国(江苏)自由贸易试验区苏州片区苏州工	批发和零售业		100	投资设立

			业园区苏州中心广场 88 幢 2303				
恒力化工销售(苏州)有限公司	中国境内	10,000	中国(江苏)自由贸易试验区苏州片区苏州工业园区苏州中心广场 88 幢 2304	批发和零售业		100	投资设立
恒力北方能源销售有限公司	中国境内	10,000	辽宁省大连市中山区港兴路 52 号 21 层 3 号	批发和零售业		100	投资设立
恒力华东石化销售有限公司	中国境内	5,000	苏州市吴江区东太湖生态旅游度假区(太湖新城)长安路 3099 号 1902-03 室	批发和零售业		100	投资设立
苏州纺团网电子商务有限公司	中国境内	500	吴江区盛泽镇南麻工业区恒力路 1 号	批发和零售业	100		投资设立
恒力能源进出口有限公司	中国境内	5,000	中国(江苏)自由贸易试验区苏州片区苏州工业园区苏州中心广场 88 幢 2608 室	批发业		100	投资设立
恒力能化(上海)贸易有限公司	中国境内	10,000	上海市闵行区申贵路 719 号 702-7 室	批发业		100	投资设立
恒力恒源供应链(上海)有限	中国境内	5,000	中国(上海)自由贸易试验区临港新	批发业		100	投资设立

公司			片区双惠路 99 号 1 幢 1 层 101 室				
恒力新能源（上海）有限公司	中国境内	5,000	上海市虹口区黄浦路 99 号 502 室	批发业		100	投资设立
恒力源商科技（苏州）有限公司	中国境内	1,000	中国(江苏)自由贸易试验区苏州片区苏州工业园区苏州中心广场 88 幢 2507 室	批发业		100	投资设立
苏州恒力金商能源科技有限公司	中国境内	1,000	中国(江苏)自由贸易试验区苏州片区苏州工业园区苏州中心广场 88 幢 2506 室	批发业		100	投资设立
大连恒力精细化工销售有限公司	中国境内	5,000	辽宁省大连市中山区港兴路 52 号 21 层 5 号	批发业		100	投资设立
恒力能化（三亚）有限公司	中国境内	5,000	海南省三亚市天涯区三亚湾路雅华香榭 A 栋 805 室	批发业		100	投资设立
恒力石化销售（海口）有限公司	中国境内	5,000	海南省海口市江东新区兴洋大道 118 号创客服务中心 NY15	批发业		100	投资设立
大连恒力石油化工销售有限公司	中国境内	1,000	辽宁省大连市中山区港兴路 52 号 21 层 4 号	批发业		100	投资设立
大连恒	中国境内	1,000	辽宁省大	批发业		100	投资设立

力金商 销售有 限公司			连长兴岛 经济区品 翠路 547 号				
大连恒 力新能 销售有 限公司	中国境内	1,000	辽宁省大 连长兴岛 经济区品 翠路 551 号	批发业		100	投资设立
恒力能 化（深 圳）有 限公 司	中国境内	500	深圳市罗 湖区东门 街道城东 社区深南 东路 2028 号罗湖商 务中心 3201	批发业		100	投资设立
南通恒 力茂源 石化贸 易有限 公司	中国境内	1,000	江苏省南 通市通州 区五接镇 开沙村 5 幢 101 室	批发业		100	投资设立
苏州恒 力新能 销售有 限公司	中国境内	5,000	江苏省苏 州市吴江 区东太湖 生态旅游 度假区 (太湖新 城)开平 路 4088 号 太湖东畔 商务中心 1 幢 A 楼 501-04 室	批发和零 售业-石油 及制品批 发		100	投资设立
苏州恒 力精细 化工销 售有限 公司	中国境内	1,000	苏州市吴 江区东太 湖生态旅 游度假区 (太湖新 城)开平 路 4088 号 太湖东畔 商务中心 1 幢 A 楼 501-3 室	批发和零 售业-批发 业		100	投资设立
恒力石 化销售 (深圳) 有限公 司	中国境内	500	深圳市前 海深港合 作区南山 街道临海 大道 59 号	批发和零 售业>批 发业>矿 产品、建 材及化工		100	投资设立

			海运中心主塔楼1406号-14057、14058	产品批发>其他化工产品批发			
恒力(舟山)能化有限公司	中国境内	1,000	中国(浙江)自由贸易试验区舟山市定海区高新技术产业园区大成四路86号B区1号仓库402-76室	批发和零售业>批发业		100	投资设立
泸州恒力能源销售有限公司	中国境内	10,000	泸州综保区盈田智能终端产业园19栋2楼1号	批发和零售业>批发业>机械设备、五金产品及电子产品批发>汽车及零配件批发(F5172)		100	投资设立
恒力燃料油(海南)有限公司	中国境内	1,000	海南省洋浦经济开发区新英湾区保税港区2号办公楼G003室	批发和零售业>批发业(F51)		100	投资设立
上海恒力燃料油有限公司	中国境内	1,000	中国(上海)自由贸易试验区临港新片区业盛路188号A-522室	批发和零售业>批发业(F51)		100	投资设立
恒力燃料油(广州)有限公司	中国境内	1,000	广州市南沙区小虎南三路18号办公楼508室	批发和零售业>批发业>矿产品、建材及化工产品批发>石油及制品批发(F5162)		100	投资设立
恒力燃	中国境内	5,000	深圳市盐	批发和零		100	投资设立

料油（深圳）有限公司			田区盐田街道东海社区明珠道15号盐田综合保税区万纬深圳盐田供应链智能仓 1409	售业 > 批发业 (F51)			
恒力石化贸易有限公司	中国境内	5,000	中国（江苏）自由贸易试验区苏州片区苏州工业园区苏州中心广场 88 幢 2602 室	批发和零售业(F)	100		投资设立
惠州恒力金商贸有限公司	中国境内	5,000	惠州大亚湾霞涌石化大道中 26 号（2 号厂房（研发））	批发和零售业>批发业>矿产品、建材及化工产品批发>石油及制品批发(F5162)		100	投资设立
惠州恒力化工销售有限公司	中国境内	5,000	惠州大亚湾霞涌石化大道中 26 号（2 号厂房（研发））	批发和零售业>批发业>矿产品、建材及化工产品批发>其他化工产品批发 (F5169)		100	投资设立
恒力国际贸易有限公司	中国境内	5,000	中国（江苏）自由贸易试验区苏州片区苏州工业园区苏州中心广场 88 幢 501 室 -2606	批发和零售业>批发业>贸易经纪与代理 (F518)	100		投资设立
恒力石化贸易（宿迁）	中国境内	1,000	宿迁经济技术开发区富民大	批发和零售业>批发业(F51)		100	投资设立

有限公司			道 430 号 42 栋 412 室 -FHY024				
宿迁恒力化工进出口有限公司	中国境内	1,000	江苏省宿迁市宿城区洋北街道扬帆大道 88 号	批发和零售业 > 批发业 (F51)		100	投资设立
恒力大工(大连)材料研究院有限公司	中国境内	1,000	辽宁省大连市中山区港兴社区人民路街道港兴路 52 号维多利亚广场 B 座 27 层 2702	科学研究和技术服务业 > 科技推广和应用服务业(M75)		60	投资设立
恒力(大连)建设工程服务有限公司	中国境内	500	辽宁省大连长兴岛经济区长松路 298 号综合楼	商业服务 > 科学研究和技术服务业		100	投资设立

在子公司的持股比例不同于表决权比例的说明:

本期不存在持股比例不同于表决权比例的子公司情况。

持有半数或以下表决权但仍控制被投资单位、以及持有半数以上表决权但不控制被投资单位的依据:

本期不存在母公司拥有半数或半数以下表决权而纳入合并财务报表范围的子公司情况。

对于纳入合并范围的重要的结构化主体,控制的依据:

本期不存在纳入合并范围的重要的结构化主体。

确定公司是代理人还是委托人的依据:

无

其他说明:

本期不存在母公司拥有半数以上表决权但未能对其形成控制的股权投资情况。

## (2). 重要的非全资子公司

适用 不适用

## (3). 重要非全资子公司的主要财务信息

适用 不适用

## (4). 使用企业集团资产和清偿企业集团债务的重大限制

适用 不适用

本期不存在使用企业集团资产和清偿企业集团债务的重大限制。

**(5). 向纳入合并财务报表范围的结构化主体提供的财务支持或其他支持**

适用  不适用

本期不存在向纳入合并财务报表范围的结构化主体提供的财务支持或其他支持。

其他说明：

适用  不适用

**2、 在子公司的所有者权益份额发生变化且仍控制子公司的交易**

适用  不适用

**3、 在合营企业或联营企业中的权益**

适用  不适用

**(1). 重要的合营企业或联营企业**

适用  不适用

**(2). 重要合营企业的主要财务信息**

适用  不适用

**(3). 重要联营企业的主要财务信息**

适用  不适用

**(4). 不重要的合营企业和联营企业的汇总财务信息**

适用  不适用

单位：元 币种：人民币

	期末余额/本期发生额	期初余额/上期发生额
<b>合营企业：</b>		
投资账面价值合计		
下列各项按持股比例计算的合计数		
--净利润		
--其他综合收益		
--综合收益总额		
<b>联营企业：</b>		
投资账面价值合计	796,623,655.49	745,826,920.43
下列各项按持股比例计算的合计数		
--净利润	50,755,650.84	99,826,566.58
--其他综合收益		
--综合收益总额	50,755,650.84	99,826,566.58

其他说明：

无

**(5). 合营企业或联营企业向本公司转移资金的能力存在重大限制的说明**
 适用  不适用

**(6). 合营企业或联营企业发生的超额亏损**
 适用  不适用

**(7). 与合营企业投资相关的未确认承诺**
 适用  不适用

**(8). 与合营企业或联营企业投资相关的或有负债**
 适用  不适用

**4、 重要的共同经营**
 适用  不适用

**5、 在未纳入合并财务报表范围的结构化主体中的权益**

未纳入合并财务报表范围的结构化主体的相关说明：

 适用  不适用

2025年12月31日，与本公司相关但未纳入本财务报表范围的结构化主体主要从事资产管理业务，对客户资产进行经营运作，为客户提供证券、期货及其他金融产品的投资管理服务，这类结构化主体在2025年12月31日的资产总额为38,067.17万元。

**6、 其他**
 适用  不适用

**十一、 政府补助**
**1、 报告期末按应收金额确认的政府补助**
 适用  不适用

未能在预计时点收到预计金额的政府补助的原因

 适用  不适用

**2、 涉及政府补助的负债项目**
 适用  不适用

单位：元 币种：人民币

财务报表项目	期初余额	本期新增补助金额	本期计入营业外收入金额	本期转入其他收益	本期其他变动	期末余额	与资产/收益相关
递延收益	3,851,089,558.89	1,286,942,398.62	-	283,365,264.57	-	4,854,666,692.94	与资产相关

**3、 计入当期损益的政府补助**
 适用  不适用

单位：元 币种：人民币

类型	本期发生额	上期发生额
与资产相关	283,365,264.57	282,467,509.33
与收益相关	1,642,771,197.33	1,775,850,371.26
合计	1,926,136,461.90	2,058,317,880.59

其他说明：

无

## 十二、与金融工具相关的风险

### 1、金融工具的风险

 适用  不适用

本公司在日常活动中面临各种金融工具的风险，主要包括信用风险、市场风险和流动性风险。本公司的主要金融工具包括货币资金、股权投资、债权投资、借款、应收账款、应付账款等，各项金融工具的详细情况说明见本附注“合并财务报表项目注释”相关项目。与这些金融工具有关的风险，以及本公司为降低这些风险所采取的风险管理政策如下所述：

董事会负责规划并建立本公司的风险管理架构，制定本公司的风险管理政策和相关指引并监督风险管理措施的执行情况。本公司已制定风险管理政策以识别和分析本公司所面临的风险，这些风险管理政策对特定风险进行了明确规定，涵盖了市场风险、信用风险和流动性风险管理等诸多方面。本公司定期评估市场环境及本公司经营活动的变化以决定是否对风险管理政策及系统进行更新。本公司的风险管理由风险管理委员会按照董事会批准的政策开展。风险管理委员会通过与本公司其他业务部门的紧密合作来识别、评价和规避相关风险。本公司内部审计部门就风险管理控制及程序进行定期的审核，并将审核结果上报本公司的审计委员会。

本公司通过适当的多样化投资及业务组合来分散金融工具风险，并通过制定相应的风险管理政策减少集中于单一行业、特定地区或特定交易对手的风险。

#### 1. 市场风险

金融工具的市场风险，是指金融工具的公允价值或未来现金流量因市场价格变动而发生波动的风险，包括外汇风险、利率风险和其他价格风险。

##### (1) 汇率风险

汇率风险是指金融工具的公允价值或未来现金流量因外汇汇率变动而发生波动的风险。本公司的主要经营位于中国境内、香港、新加坡，国内业务以人民币结算、出口业务主要以美元结算，境外经营公司以美元结算，故本公司已确认的外币资产和负债及未来的外币交易（外币资产和负债及外币交易的计价货币主要为美元）存在外汇风险。相关外币资产及外币负债包括：以外币计价的货币资金、应收账款、其他应收款、应收款项融资、应付账款、应付票据、其他应付款、短期借款、长期借款、一年内到期的非流动负债。外币金融资产和外币金融负债折算成人民币的金额见本附注“合并财务报表项目注释——外币货币性项目”。

本公司密切关注汇率变动对本公司汇率风险的影响。本公司尽可能将外币收入与外币支出相匹配以降低外汇风险。此外，公司还签署远期外汇合约以防范本公司以美元结算的收入存在的汇兑风险。本期末，本公司面临的外汇风险主要来源于以美元计价的金融资产和金融负债，外币金融资产和外币金融负债折算成人民币的金额见本附注“合并财务报表项目注释——外币货币性项目”。

在所有其他变量保持不变的情况下，如果人民币对美元升值或者贬值 5%，对本公司净利润的影响如下：

汇率变化	对净利润的影响(万元)	
	本期数	上年数

汇率变化	对净利润的影响(万元)	
	本期数	上年数
上升5%	29,903.30	31,136.13
下降5%	-29,903.30	-31,136.13

管理层认为 5%合理反映了人民币对美元可能发生变动的合理范围。

### (2) 利率风险

利率风险，是指金融工具的公允价值或未来现金流量因市场利率变动而发生波动的风险。本公司面临的市场利率变动的风险主要与本公司以浮动利率计息的借款有关。本公司的利率风险主要产生于长期银行借款及应付债券等长期带息债务。浮动利率的金融负债使本公司面临现金流量利率风险，固定利率的金融负债使本公司面临公允价值利率风险。本公司根据当时的市场环境来决定固定利率及浮动利率合同的相对比例，并通过定期审阅与监察维持适当的固定和浮动利率工具组合。

在其他变量保持不变的情况下，如果浮动利率计算的借款利率上升或者下降 50 个基点，则对本公司的净利润影响如下：

利率变化	对净利润的影响(万元)	
	本期数	上年数
上升50个基点	-32,739.72	-34,585.58
下降50个基点	32,739.72	34,585.58

管理层认为 50 个基点合理反映了下一年度利率可能发生变动的合理范围。

### (3) 其他价格风险

本公司未持有其他上市公司的权益投资，不存在其他价格风险。

## 2. 信用风险

信用风险，是指交易对手方未能履行合同义务而导致本公司产生财务损失的风险。本公司信用风险主要产生于银行存款和应收款项等。

本公司银行存款主要存放于国有银行和其他大中型上市银行，本公司预期银行存款不存在重大的信用风险。

对于应收款项，本公司按照客户管理信用风险集中度，设定相关政策以控制信用风险敞口。本公司基于对债务人的财务状况、外部评级、从第三方获取担保的可能性、信用记录及其他因素诸如目前市场状况等评估债务人的信用资质并设置相应欠款额度与信用期限。本公司会定期对债务人信用记录进行监控，对于信用记录不良的债务人，本公司会采用书面催款、缩短信用期或取消信用期等方式，以确保本公司的整体信用风险在可控的范围内。由于本公司的应收款项客户广泛分散于不同的地区和行业中，因此在本公司不存在重大信用风险集中。

本公司没有提供任何可能令本公司承受信用风险的担保。本公司所承担的最大信用风险敞口为资产负债表中各项金融资产的账面价值。

### (1) 信用风险显著增加的判断依据

本公司在每个资产负债表日评估相关金融工具的信用风险自初始确认后是否已显著增加。在确定信用风险自初始确认后是否显著增加时，本公司考虑在无须付出不必要的额外成本或努力即可获得合理且有依据的信息，包括基于本公司历史数据的定性和定量分析、外部信用风险评级以及前瞻性信息。当满足以下一个或多个定量、定性标准时，本公司认为信用风险已显著增加：

- 1) 合同付款已逾期超过 30 天。
- 2) 根据外部公开信用评级结果，债务人信用评级等级大幅下降。
- 3) 债务人生产或经营环节出现严重问题，经营成果实际或预期发生显著下降。

- 4) 债务人所处的监管、经济或技术环境发生显著不利变化。
- 5) 预期将导致债务人履行其偿债义务能力的业务、财务或经济状况发生显著不利变化。
- 6) 其他表明金融资产发生信用风险显著增加的客观证据。

(2) 已发生信用减值的依据

本公司评估债务人是否发生信用减值时，主要考虑以下因素：

- 1) 发行方或债务人发生重大财务困难。
- 2) 债务人违反合同，如偿付利息或本金违约或逾期等。
- 3) 债权人出于与债务人财务困难有关的经济或合同考虑，给予债务人在任何其他情况下都不会做出的让步。
- 4) 债务人很可能破产或进行其他财务重组。
- 5) 发行方或债务人财务困难导致该金融资产的活跃市场消失。
- 6) 以大幅折扣购买或源生一项金融资产，该折扣反映了发生信用损失的事实。

(3) 预期信用损失计量的参数

根据信用风险是否发生显著增加以及是否已发生信用减值，本公司对不同的资产分别以 12 个月或整个存续期的预期信用损失计量损失准备。预期信用损失计量的关键参数包括违约概率、违约损失率和违约风险敞口。本公司考虑历史统计数据的定量分析及前瞻性信息，建立违约概率、违约损失率及违约风险敞口模型。相关定义如下：

- 1) 违约概率是指债务人在未来 12 个月或在整个剩余存续期，无法履行其偿付义务的可能性。
- 2) 违约风险敞口是指，在未来 12 个月或在整个剩余存续期中，在违约发生时，本公司应被偿付的金额。

3) 违约损失率是指本公司对违约敞口发生损失程度作出的预期。根据交易对手的类型、追索的方式和优先级，以及担保物或其他信用支持的可获得性不同，违约损失率也有所不同。

本公司通过预计未来各月份中单个敞口或资产组合的违约概率、违约损失率和违约风险敞口，来确定预期信用损失。本报告期内，预期信用损失估计技术或关键假设未发生重大变化。

(4) 预期信用损失模型中包括的前瞻性信息

信用风险显著增加的评估及预期信用损失的计算均涉及前瞻性信息。本公司通过历史数据分析，识别出影响各资产组合的信用风险及预期信用损失的相关信息，如 GDP 增速等宏观经济状况，所处行业周期阶段等行业发展状况等。本公司在考虑公司未来销售策略或信用政策的变化的基础上来预测这些信息对违约概率和违约损失率的影响。

### 3. 流动风险

流动风险，是指企业在履行以交付现金或其他金融资产的方式结算的义务时发生资金短缺的风险。流动性风险由本公司的财务部门集中控制。财务部门通过监控现金余额、可随时变现的有价证券以及对未来 12 个月现金流量的滚动预测，确保公司在所有合理预测的情况下拥有充足的资金偿还债务，满足本公司经营需要，并降低现金流量波动的影响。

本公司持有的金融负债和表外担保项目按未折现剩余合同现金流量的到期期限分析如下(单位：人民币万元)：

项 目	期 末 数				合 计
	一年以内	一至两年	两至三年	三年以上	
银行借款	9,024,280.33	1,596,451.04	1,177,919.48	4,049,238.58	15,847,889.43
交易性金融负债	95,516.25	-	-	-	95,516.25
应付票据	388,952.85	-	-	-	388,952.85
应付账款	1,090,408.47	-	-	-	1,090,408.47
其他应付款	39,901.16	-	-	-	39,901.16

项 目	期末数				
	一年以内	一至两年	两至三年	三年以上	合 计
租赁负债	3,289.80	2,432.11	2,254.28	2,202.48	10,178.67
长期应付款	136,410.94	39,933.96	34,774.52	82,671.03	293,790.45
应付债券	265,655.94	1,235.00	50,339.63	-	317,230.57
金融负债和或有负债合计	11,044,415.74	1,640,052.11	1,265,287.91	4,134,112.09	18,083,867.85

续上表：

项 目	期初数				
	一年以内	一至两年	两至三年	三年以上	合 计
银行借款	12,262,818.17	1,778,225.80	1,280,639.86	4,886,652.92	20,208,336.75
交易性金融负债	50,378.73	-	-	-	50,378.73
应付票据	1,144,730.63	-	-	-	1,144,730.63
应付账款	948,965.76	-	-	-	948,965.76
其他应付款	37,524.92	-	-	-	37,524.92
租赁负债	6,870.57	5,066.80	4,155.67	26,298.67	42,391.71
长期应付款	107,889.05	128,280.54	31,269.12	85,450.50	352,889.21
应付债券	204,350.00	-	-	-	204,350.00
金融负债和或有负债合计	14,763,527.83	1,911,573.14	1,316,064.65	4,998,402.09	22,989,567.71

上表中披露的金融负债金额为未经折现的合同现金流量，因而可能与资产负债表中的账面金额有所不同。

#### 4. 资本管理

本公司资本管理政策的目的是为了保障本公司能够持续经营，从而为股东提供回报，并使其其他利益相关者获益，同时维持最佳的资本结构以降低资本成本。为了维持或调整资本结构，本公司可能会调整支付给股东的股利金额、向股东返还资本、发行新股或出售资产以减低债务。本公司以资产负债率（即总负债除以总资产）为基础对资本结构进行监控。于 2025 年 12 月 31 日，本公司的资产负债率为 74.53%（2024 年 12 月 31 日：76.78%）。

## 2、套期

### (1). 公司开展套期业务进行风险管理

适用 不适用

其他说明：

适用 不适用

(2). 公司开展符合条件套期业务并应用套期会计

适用 不适用

其他说明：

适用 不适用

(3). 公司开展套期业务进行风险管理、预期能够实现风险管理目标但未应用套期会计

适用 不适用

其他说明：

适用 不适用

### 3、金融资产转移

(1). 转移方式分类

适用 不适用

(2). 因转移而终止确认的金融资产

适用 不适用

(3). 继续涉入的转移金融资产

适用 不适用

其他说明：

适用 不适用

## 十三、公允价值的披露

### 1、以公允价值计量的资产和负债的期末公允价值

适用 不适用

单位：元 币种：人民币

项目	期末公允价值			
	第一层次公允价值计量	第二层次公允价值计量	第三层次公允价值计量	合计
<b>一、持续的公允价值计量</b>				
(一) 交易性金融资产	298,546,305.67	1,439,955,234.26	-	1,738,501,539.93
1. 以公允价值计量且变动计入当期损益的金融资产	298,546,305.67	1,439,955,234.26	-	1,738,501,539.93
(1) 债务工具投资	-	53,878,768.00	-	53,878,768.00
(2) 权益工具投资	-	283,657,593.10	-	283,657,593.10
(3) 衍生金融资产	298,546,305.67	-	-	298,546,305.67

(4) 银行理财及结构性存款	-	1,102,418,873.16	-	1,102,418,873.16
2. 指定以公允价值计量且其变动计入当期损益的金融资产				
(1) 债务工具投资				
(2) 权益工具投资				
(二) 其他债权投资				
(三) 其他权益工具投资				
(四) 投资性房地产				
1. 出租用的土地使用权				
2. 出租的建筑物				
3. 持有并准备增值后转让的土地使用权				
(五) 生物资产				
1. 消耗性生物资产				
2. 生产性生物资产				
(六) 应收款项融资			6,534,848,806.60	6,534,848,806.60
<b>持续以公允价值计量的资产总额</b>	298,546,305.67	1,439,955,234.26	6,534,848,806.60	8,273,350,346.53
(六) 交易性金融负债	955,162,496.23			955,162,496.23
1. 以公允价值计量且变动计入当期损益的金融负债	282,239,615.36			282,239,615.36
其中:发行的交易性债券	-			-
衍生金融负债	282,239,615.36			282,239,615.36
其他	-			-
2. 指定为以公允价值计量且变动计入当期损益的金融负债	672,922,880.87			672,922,880.87
<b>持续以公允价值计量的负债总额</b>	955,162,496.23			955,162,496.23
<b>二、非持续的公允价值计量</b>				
(一) 持有待售资产				
<b>非持续以公允价值计量的资产总额</b>				
<b>非持续以公允价值计量的负债总额</b>				

## 2、持续和非持续第一层次公允价值计量项目市价的确定依据

√适用 □不适用

对于存在活跃市场价格的期货合约，其公允价值按资产负债表日收盘价格确定。

### 3、持续和非持续第二层次公允价值计量项目，采用的估值技术和重要参数的定性及定量信息

适用  不适用

对于公司持有的债务工具投资、理财产品及结构性存款、基金信托及资管产品，采用估值技术确定其公允价值。所使用的估值模型为现金流量折现模型/同类型工具的市场报价或交易商报价。

### 4、持续和非持续第三层次公允价值计量项目，采用的估值技术和重要参数的定性及定量信息

适用  不适用

对于不在活跃市场上交易的应收款项融资，账面价值与公允价值相近，采用账面价值作为公允价值。

### 5、持续的第三层次公允价值计量项目，期初与期末账面价值间的调节信息及不可观察参数敏感性分析

适用  不适用

### 6、持续的公允价值计量项目，本期内发生各层级之间转换的，转换的原因及确定转换时点的政策

适用  不适用

### 7、本期内发生的估值技术变更及变更原因

适用  不适用

### 8、不以公允价值计量的金融资产和金融负债的公允价值情况

适用  不适用

本公司以摊余成本计量的金融资产和金融负债主要包括：货币资金、应收票据、应收账款、其他应收款、短期借款、应付票据、应付账款、其他应付款、长期应付款等。本公司不以公允价值计量的金融资产和金融负债的账面价值与公允价值相差很小。

### 9、其他

适用  不适用

## 十四、关联方及关联交易

### 1、本企业的母公司情况

适用  不适用

单位：万元 币种：人民币

母公司名称	注册地	业务性质	注册资本	母公司对本企业的持股比例 (%)	母公司对本企业的表决权比例 (%)
恒力集团有限公司	江苏吴江	实业投资	200,200.00	29.84	29.84

本企业的母公司情况的说明

本公司的最终控制方为陈建华、范红卫家族，陈建华、范红卫家族直接持有本公司 11.24% 的股份，并通过恒力集团有限公司等 6 家公司持有本公司 64.21% 的股份，合计持有公司 75.45% 的股份。

本企业最终控制方是陈建华、范红卫家族

其他说明：

无

## 2、本企业的子公司情况

本企业子公司的情况详见附注

适用  不适用

本公司的子公司情况详见本附注“在其他主体中的权益——在子公司中的权益”。

## 3、本企业合营和联营企业情况

本企业重要的合营或联营企业详见附注

适用  不适用

本公司重要的合营和联营企业详见本附注“在其他主体中的权益——在合营企业或联营企业中的权益”。

本期与本公司发生关联方交易，或前期与本公司发生关联方交易形成余额的其他合营或联营企业情况如下

适用  不适用

其他说明：

适用  不适用

## 4、其他关联方情况

适用  不适用

其他关联方名称	其他关联方与本企业关系
广东松发陶瓷股份有限公司	本公司母公司控制的公司
苏州吴江同里湖旅游度假区股份有限公司	本公司母公司控制的公司
苏州恒力置业有限公司	本公司母公司控制的公司
恒力实业投资（苏州）有限公司	本公司母公司控制的公司
苏州固丰资产管理有限公司	本公司母公司控制的公司
恒力云商科技股份有限公司	本公司母公司控制的公司
吴江华俊纺织有限公司	本公司母公司控制的公司
江苏博雅达纺织有限公司	本公司母公司控制的公司
江苏德顺纺织有限公司	本公司母公司控制的公司
江苏德华纺织有限公司	本公司母公司控制的公司
恒力（苏州）纺织销售有限公司	本公司母公司控制的公司
四川恒力智能纺织科技有限公司	本公司母公司控制的公司
恒力（贵州）纺织智能科技有限公司	本公司母公司控制的公司
江苏佩捷纺织智能科技有限公司	本公司母公司控制的公司
宿迁百隆园林科技有限公司	本公司实际控制人控制的公司
恒力地产（大连）有限公司	本公司实际控制人控制的公司
大连维多利亚物业服务服务有限公司	本公司实际控制人控制的公司
大连康嘉物业服务服务有限公司	本公司实际控制人控制的公司
苏州同里红酿酒股份有限公司	本公司实际控制人控制的公司

苏州同里红电子商务有限公司	本公司实际控制人控制的公司
苏州恒力智能科技有限公司	本公司实际控制人控制的公司
苏州恒力系统集成有限公司	本公司实际控制人控制的公司
南通德基混凝土有限公司	本公司实际控制人控制的公司
恒力进出口有限公司	本公司母公司控制的公司
江苏吴江苏州湾恒力国际酒店有限公司	本公司母公司控制的公司
恒力发动机（大连）有限公司	本公司实际控制人控制的公司
恒力精密铸造（大连）有限公司	本公司实际控制人控制的公司
恒力绿色建材（大连）有限公司	本公司实际控制人控制的公司
恒力造船（大连）有限公司	本公司实际控制人控制的公司
恒力装备制造（大连）有限公司	本公司实际控制人控制的公司
恒力综合服务（大连）有限公司	本公司实际控制人控制的公司
恒力国际酒店（宿迁）有限公司	本公司实际控制人控制的公司
恒力海洋工程（大连）有限公司	本公司实际控制人控制的公司
恒力重工集团有限公司	本公司实际控制人控制的公司
大连恒力大酒店有限公司	本公司实际控制人控制的公司
深圳市力正设计规划有限公司	本公司实际控制人关系密切的家庭成员控制的公司
恒力船舶舾装（大连）有限公司	本公司实际控制人控制的公司
北京丝绸之路酒业有限公司	本公司实际控制人及其关系密切家庭成员直接或间接控制的其他企业
苏州恒力悠客公寓管理有限公司	本公司母公司控制的公司
潮州市松发陶瓷有限公司	本公司实际控制人控制的公司
苏州康嘉物业管理有限公司	本公司实际控制人关系密切的家庭成员控制的公司
上海瑞丞亿达供应链科技有限公司	本公司实际控制人控制的公司
大连力诚置业有限公司	本公司实际控制人控制的公司
江苏长顺纺织有限公司	本公司实际控制人控制的公司
苏州恒力智能科技有限公司大连分公司	本公司实际控制人控制的公司
信海四号（天津）船舶租赁有限公司	注 1

注 1: 信海四号（天津）船舶租赁有限公司采购本公司关联方恒力造船（大连）有限公司的船舶后，租赁给本公司孙公司恒力海运（大连）有限公司使用，根据实质重于形式的原则，将支付给信海四号（天津）船舶租赁有限公司的相关租赁费作为关联交易披露。

其他说明：

无

## 5、 关联交易情况

### (1). 购销商品、提供和接受劳务的关联交易

采购商品/接受劳务情况表

√适用 □不适用

单位：元 币种：人民币

关联方	关联交易内容	本期发生额	获批的交易额度（如适用）	是否超过交易额度（如适用）	上期发生额
江苏博雅达纺织有限公司	其他	166,226.44	300,000.00	否	109,077.17
苏州吴江同里湖旅游度假村股份有限公司	其他	30,939.59	150,000.00	否	70,462.44

江苏德顺纺织有限公司	其他	613,216.32	1,500,000.00	否	1,234,813.29
江苏德顺纺织有限公司	蒸汽	841,772.19	2,500,000.00	否	1,174,868.79
江苏德华纺织有限公司	其他	4,521,363.96	8,200,000.00	否	3,778,487.80
宿迁百隆园林科技有限公司	固定资产等			否	876,828.00
大连康嘉物业服务服务有限公司	其他	6,626,506.62	10,000,000.00	否	6,688,447.20
苏州同里红酿酒股份有限公司	其他	15,350.00	150,000.00	否	7,350.00
苏州恒力智能科技有限公司	其他	52,895,508.43	51,200,000.00	是	43,745,283.01
苏州恒力智能科技有限公司大连分公司	其他	3,773,584.91	3,800,000.00	否	
苏州恒力系统集成有限公司	固定资产等	12,281,362.13	20,000,000.00	否	4,477,878.61
苏州恒力系统集成有限公司	其他	54,685.85	5,000,000.00	否	
南通德基混凝土有限公司	混凝土砂浆	7,047,612.43	40,000,000.00	否	15,909,480.30
南通德基混凝土有限公司	其他	3,140,681.79	6,600,000.00	否	61,389.38
苏州同里红电子商务有限公司	其他	974,207.87	4,750,000.00	否	2,246,986.02
广东松发陶瓷股份有限公司	其他	-		否	141,631.86
江苏佩捷纺织智能科技有限公司	固定资产等	223,008.85	4,770,000.00	否	
江苏佩捷纺织智能科技有限公司	其他	2,327,154.86	20,000,000.00	否	9,220,527.00
苏州固丰资产管理有限公司	其他	1,996,857.80	3,010,000.00	否	2,124,701.82
恒力进出口有限公司	其他	229,712.14	780,000.00	否	426,523.62
江苏吴江苏州湾恒力国际酒店有限公司	其他	548,976.25	2,000,000.00	否	1,112,178.84
四川恒力智能纺织科技有限公司	固定资产等		2,250,000.00	否	63,343.68
四川恒力智能纺织科技有限公司	其他	962,474.85	30,000,000.00	否	1,555,124.52

大连维多利亚物业服务有限 公司	其他	5,953,998.2 7	7,520,000.00	否	6,042,827. 51
恒力(苏州)纺织销售有限 公司	其他	2,668.58	30,000.00	否	
恒力(贵州)纺织智能科技 有限公司	其他	3,064,038.6 8	3,500,000.00	否	1,067,516. 88
恒力(贵州)纺织智能科技 有限公司	固定资产等	223,008.85	350,000.00	否	
恒力国际酒店(宿迁)有限 公司	其他	149,495.14	320,000.00	否	184,891.87
恒力海洋工程(大连)有限 公司	其他		2,000,000.00	否	1,203,539. 82
恒力绿色建材(大连)有限 公司	工程物资等	685,593.36	200,000,000.0 0	否	
恒力装备制造(大连)有限 公司	工程物资等		190,000,000.0 0	否	187,477,95 5.65
恒力造船(大连)有限公司	其他	554,877.83	51,000,000.00	否	115,325.63
大连恒力大酒店有限公司	其他	2,690,616.5 2	3,350,000.00	否	1,656,174. 49
深圳市力正设计规划有限公 司	其他	174,257.43	300,000.00	否	941,747.58
北京丝绸之路酒业有限公 司	其他	36,714,477. 88	38,835,200.00	否	23,258,814 .16
苏州恒力悠客公寓管理有限 公司	其他	22,037.75	70,000.00	否	
潮州市松发陶瓷有限公司	其他	32,867.26	70,000.00	否	

## 出售商品/提供劳务情况表

✓适用 □不适用

单位：元 币种：人民币

关联方	关联交易内容	本期发生额	上期发生额
江苏博雅达纺织有限公 司	涤纶丝	47,405,172.17	93,384,231.34
江苏博雅达纺织有限公 司	蒸汽	3,519,218.73	8,874,488.37
江苏博雅达纺织有限公 司	其他	112,579.54	189,157.96
江苏博雅达纺织有限公	成品油	262,229.74	559,994.35

司			
吴江华俊纺织有限公司	蒸汽	45,943.56	33,077.72
吴江华俊纺织有限公司	其他	2,376.79	19,293.37
吴江华俊纺织有限公司	涤纶丝	3,595,455.03	2,116,044.05
江苏德顺纺织有限公司	涤纶丝	67,240,546.72	101,620,017.68
江苏德顺纺织有限公司	其他	36,974.84	123,275.86
江苏德顺纺织有限公司	成品油	110,059.91	
江苏德华纺织有限公司	涤纶丝	59,287,368.79	53,556,371.61
江苏德华纺织有限公司	其他	48,351.87	56,581.27
江苏德华纺织有限公司	成品油	95,600.00	
四川恒力智能纺织科技有限公司	涤纶丝	232,930,149.95	384,477,341.36
四川恒力智能纺织科技有限公司	成品油	123,451.32	
江苏佩捷纺织智能科技有限公司	成品油	354,575.40	
江苏佩捷纺织智能科技有限公司	涤纶丝	203,642,315.33	343,475,556.86
江苏佩捷纺织智能科技有限公司	其他	53,590.97	189,205.79
南通德基混凝土有限公司	其他	817.92	11,634.61
恒力（贵州）纺织智能科技有限公司	涤纶丝	167,780,163.75	267,295,424.19
恒力（贵州）纺织智能科技有限公司	成品油	65,958.41	
恒力云商科技股份有限公司	其他	633.00	2,183.37
恒力重工集团有限公司	其他		546,125.30
恒力发动机（大连）有限公司	成品油及其他	5,925,019.82	1,797,913.41
恒力发动机（大连）有限公司	混凝土	5,161,410.18	
恒力精密铸造（大连）有限公司	成品油及其他		243,454.78
恒力精密铸造（大连）有限公司	混凝土	18,708.74	
恒力绿色建材（大连）有限公司	成品油及其他	3,555,188.91	1,604,265.31
恒力绿色建材（大连）有限公司	蒸汽	2,251,054.07	2,810,759.03
恒力造船（大连）有限公司	成品油及其他	369,956,478.54	45,103,375.05
恒力造船（大连）有限公司	混凝土	441,819,581.04	72,456,924.73
恒力造船（大连）有限公司	工程物资等		269,330.95
恒力造船（大连）有限公司	蒸汽	2,331,865.83	

恒力造船（大连）有限公司	化工品	1,593,392.26	
恒力装备制造（大连）有限公司	成品油及其他		1,681,158.23
恒力综合服务（大连）有限公司	混凝土	17,203.88	
恒力海洋工程（大连）有限公司	成品油及其他	825,688.10	6,810,984.43
恒力海洋工程（大连）有限公司	混凝土	224,548.53	
恒力船舶舾装（大连）有限公司	其他		1,035,269.42
恒力船舶舾装（大连）有限公司	混凝土	3,000,400.48	
苏州固丰资产管理有限公司	其他	973.45	1,173.50
苏州恒力置业有限公司	其他	46,932.47	55,295.10
江苏吴江苏州湾恒力国际酒店有限公司	其他	77,488.00	
苏州康嘉物业管理有限公司	其他	23,538.93	
上海瑞丞亿达供应链科技有限公司	成品油及其他	381,395,732.32	
上海瑞丞亿达供应链科技有限公司	化工品	227,200,116.13	
大连力诚置业有限公司	混凝土	36,543.69	

购销商品、提供和接受劳务的关联交易说明

适用 不适用

### (2). 关联受托管理/承包及委托管理/出包情况

本公司受托管理/承包情况表：

适用 不适用

关联托管/承包情况说明

适用 不适用

本公司委托管理/出包情况表

适用 不适用

关联管理/出包情况说明

适用 不适用

### (3). 关联租赁情况

本公司作为出租方：

适用 不适用

单位：元 币种：人民币

承租方名称	租赁资产种类	本期确认的租赁收入	上期确认的租赁收入
-------	--------	-----------	-----------

恒力(苏州)纺织销售有限公司	房屋建筑物		1,207,904.60
恒力地产(大连)有限公司	房屋建筑物	1,284,730.60	2,092,450.74
恒力重工集团有限公司	房屋建筑物	10,158,898.62	9,498,623.85
恒力造船(大连)有限公司	房屋建筑物	4,355,532.32	2,177,766.17
广东松发陶瓷股份有限公司	房屋建筑物	110,526.24	
四川恒力智能纺织科技有限公司	房屋建筑物	1,592,920.35	
大连恒力大酒店有限公司	房屋建筑物	498,220.20	332,146.79

本公司作为承租方：

 适用  不适用

单位：元 币种：人民币

出租方名称	租赁资产种类	本期发生额					上期发生额				
		简化处理的短期租赁和低价值资产租赁的租金费用（如适用）	未纳入租赁负债计量的可变租赁付款额（如适用）	支付的租金	承担的租赁负债利息支出	增加的使用权资产	简化处理的短期租赁和低价值资产租赁的租金费用（如适用）	未纳入租赁负债计量的可变租赁付款额（如适用）	支付的租金	承担的租赁负债利息支出	增加的使用权资产
江苏德顺纺织有限公司	房屋建筑物	910,554.54		910,554.54			217,654.07		217,654.07		
江苏博雅达纺织有限公司	房屋建筑物	916,580.28		916,580.28			1,126,670.77		1,126,670.77		
恒力实业投资（苏州）有限公司	房屋建筑物			11,640,738.68	1,420,583.44				11,640,738.68	287,943.83	
恒力地产（大连）有限公司	房屋建筑物						183,853.21		183,853.21		
苏州同里红电子商务有限公司	房屋建筑物	11,009.17		11,009.17			11,009.17		11,009.17		
江苏佩捷纺织智能科技有限公司	房屋建筑物	11,009.17		11,009.17			11,009.17		11,009.17		
江苏吴江苏州湾恒力国际酒店有限公司	房屋建筑物	27,522.94		27,522.94							
陈建华	房屋建筑物	1,904,76		1,904,76							

		1.90		1.90							
信海四号(天津)船舶租赁有限公司	船舶			28,966,554.19	6,430,539.82	-399,397,566.24			92,339,468.41	6,675,792.04	399,397,566.24

关联租赁情况说明

 适用  不适用

**(4). 关联担保情况**

本公司作为担保方

 适用  不适用

本公司作为被担保方

 适用  不适用

单位：元 币种：人民币

担保方	担保金额	担保起始日	担保到期日	担保是否已经履行完毕
陈建华、范红卫[注 1]	CNY4,677,165,990.79	2023/5/24	2038/5/21	否
陈建华、范红卫	CNY2,107,020,169.24	2021/8/20	2031/8/20	否
陈建华、范红卫[注 2]	CNY203,921,863.62	2021/12/14	2026/12/14	否
陈建华、范红卫、恒力集团有限公司[注 3]	CNY11,638,590,000.00	2023/6/29	2033/6/15	否
陈建华、范红卫、恒力集团有限公司、江苏博雅达纺织有限公司、江苏德顺纺织有限公司、江苏德华纺织有限公司、吴江化纤织造厂有限公司[注 4]	USD750,000,000.00	2018/5/3	2033/5/2	否
陈建华、范红卫、恒力集团有限公司、江苏博雅达纺织有限公司、江苏德顺纺织有限公司、江苏德华纺织有限公司、吴江化纤织造厂有限公司[注 5]	CNY20,600,000,000.00	2018/5/3	2033/5/2	否
陈建华、范红卫、江苏博雅达纺织有限公司、江苏德顺纺织有限公司、江苏德华纺织有限公司、吴江化纤织造厂有限公司[注 6]	CNY5,694,500,000.00	2019/12/19	2034/12/19	否
恒力集团有限公司[注 7]	CNY3,072,949,641.18	2022/2/26	2029/6/17	否
恒力集团有限公司[注 8]	CNY200,000,000.00	2020/4/21	2028/2/19	否
恒力集团有限公司	CNY16,176,534,190.82	2024/7/31	2028/6/5	否
恒力集团有限公司[注 9]	CNY1,717,845,421.47	2024/7/31	2028/6/5	否

**关联担保情况说明**
 适用  不适用

[注 1]：本公司同时以房屋建筑物、土地使用权、机器设备及在建工程提供抵押担保。

[注 2]：本公司同时以海域使用权提供抵押担保。

[注 3]：本公司同时以房屋建筑物、土地使用权、机器设备及在建工程提供抵押担保。

[注 4]：本公司同时以房屋建筑物、土地使用权、机器设备及在建工程提供抵押担保。

[注 5]：本公司同时以房屋建筑物、土地使用权、机器设备及在建工程提供抵押担保。

[注 6]：本公司同时以房屋建筑物、土地使用权、机器设备及在建工程提供抵押担保。

[注 7]：本公司同时以房屋建筑物、土地使用权提供抵押担保。

[注 8]：本公司同时以房屋建筑物、土地使用权及机器设备提供抵押担保。

[注 9]：本公司同时存入保证金提供质押担保。

**(5). 关联方资金拆借**
 适用  不适用

**(6). 关联方资产转让、债务重组情况**
 适用  不适用

单位：元 币种：人民币

关联方	关联交易内容	本期发生额	上期发生额
四川恒力智能纺织科技有限公司	房屋建筑物	6,629,784.86	18,281,967.86
恒力海洋工程（大连）有限公司	机器设备		1,746,895.01
恒力造船（大连）有限公司	机器设备	1,118,535.98	4,318,584.06

**(7). 关键管理人员报酬**
 适用  不适用

单位：万元 币种：人民币

项目	本期发生额	上期发生额
关键管理人员报酬	1,196.45	1,165.91

**(8). 其他关联交易**
 适用  不适用

(1) 本公司为关联方代购、代销

单位：元 币种：人民币

关联方名称	交易内容	本期发生额	上年发生额
恒力（苏州）纺织销售有限公司	电力	226,073.98	497,332.67
江苏博雅达纺织有限公司	电力	1,257,861.11	981,853.23
江苏德顺纺织有限公司	电力	45,923,780.52	69,264,098.05
四川恒力智能纺织科技有限公司	电力	89,309,484.95	152,379,833.24
南通德基混凝土有限公司	电力	-	18,636.21
江苏德华纺织有限公司	电力	91,720.12	

(2) 关联方为本公司代购、代销

单位：元 币种：人民币

关联方名称	交易内容	本期发生额	上年发生额
江苏德顺纺织有限公司	水、电力	394,968.92	607,374.02
江苏博雅达纺织有限公司	水、电力	461,433.68	476,015.85
苏州固丰资产管理有限公司	水、电力	207,224.67	98,276.07

(3) 本公司为关联方代收、代付

单位：元 币种：人民币

关联方	关联关系	向关联方支付款项		
		期初余额	发生额	期末余额
恒力（贵州）纺织智能科技有限公司	实控人控制的公司		15,151,622.22	-
合计			15,151,622.22	-
关联债权债务形成原因		经三方协议，本公司将应付承包方公司的款项，直接支付承包方应付恒力（贵州）纺织智能科技有限公司的款项		

## 6、 应收、应付关联方等未结算项目情况

### (1). 应收项目

√适用 □不适用

单位：元 币种：人民币

项目名称	关联方	期末余额		期初余额	
		账面余额	坏账准备	账面余额	坏账准备
应收票据	恒力造船（大连）有限公司			4,582,500.00	229,125.00
应收票据	恒力装备制造（大连）有限公司			1,527,492.60	76,374.63
应收账款	吴江华俊纺织有限公司	8,416.76	420.84	6,860.70	343.04
应收账款	恒力造船（大连）有限公司	10,251,590.27	512,579.51	71,737,207.22	3,586,860.36
应收账款	恒力重工集团有限公司	298,348.00	14,917.40	2,510,864.58	125,543.23
应收账款	恒力发动机（大连）有限公司	36,465.00	1,823.25	18,850.00	942.5
应收账款	恒力船舶舾装（大连）有限公司	8,540.00	427.00	796,332.50	39,816.63
应收账款	江苏德华纺织有限公司			7,274.42	363.72
应收账款	江苏德顺纺织有限公司	182,587.55	9,129.38	4,754.00	237.7
应收账款	恒力地产（大连）有限公司	-	-	733,655.04	36,682.75
应收账款	大连恒力大酒店有限公司	-	-	135,765.00	6,788.25
应收账款	恒力精密铸造（大连）有限公司	18,450.00	922.50		
预付账款	苏州固丰资产管理有限公司	463,848.00		424,878.00	

预付账款	江苏博雅达纺织有限公司	14,250.00		207,250.00	
预付账款	江苏吴江苏州湾恒力国际酒店有限公司	847.00		1,242.00	
预付账款	恒力实业投资(苏州)有限公司	363,177.60			

## (2). 应付项目

√适用 □不适用

单位：元 币种：人民币

项目名称	关联方	期末账面余额	期初账面余额
应付票据	江苏佩捷纺织智能科技有限公司		129,040.40
应付票据	苏州恒力智能科技有限公司		253,053.07
应付票据	恒力绿色建材(大连)有限公司	774,720.50	
应付票据	南通德基混凝土有限公司	890,400.00	
应付账款	苏州恒力系统集成有限公司	3,987,575.33	343,454.32
应付账款	苏州恒力智能科技有限公司	11,518,800.00	7,300.88
应付账款	苏州恒力智能科技有限公司大连分公司	2,000,000.00	
应付账款	江苏长顺纺织有限公司		97,788.73
应付账款	江苏德华纺织有限公司	4,090.27	
应付账款	恒力(贵州)纺织智能科技有限公司	2,694,917.77	185,084.08
应付账款	四川恒力智能纺织科技有限公司		1,712,603.64
应付账款	江苏德顺纺织有限公司		4,207.08
应付账款	江苏佩捷纺织智能科技有限公司	819,589.93	413,389.48
应付账款	大连维多利亚物业服务服务有限公司		30,000.00
应付账款	恒力海洋工程(大连)有限公司		1,973,991.36
应付账款	恒力造船(大连)有限公司		4,880,000.00
应付账款	南通德基混凝土有	876,722.92	4,635,078.69

	限公司		
应付账款	宿迁百隆园林科技有限公司	-	666,221.00
应付账款	江苏博雅达纺织有限公司	37,700.00	
其他应付款	四川恒力智能纺织科技有限公司	10,862.21	
其他应付款	恒力绿色建材（大连）有限公司		773,608.53
其他应付款	江苏博雅达纺织有限公司	58.15	

### (3). 其他项目

√适用 □不适用

单位：元 币种：人民币

项目名称	关联方	期末账面余额	期初账面余额
合同负债	江苏博雅达纺织有限公司	733,353.13	174,513.90
合同负债	吴江华俊纺织有限公司	4.19	4.19
合同负债	江苏德顺纺织有限公司	813,094.68	450,204.06
合同负债	江苏佩捷纺织智能科技有限公司	1,859,799.86	1,672,716.23
合同负债	江苏德华纺织有限公司	1,833,388.23	711,370.27
合同负债	恒力造船（大连）有限公司	1,048,513.76	17,264,023.78
合同负债	恒力（贵州）纺织智能科技有限公司	2,517,780.43	4,386,015.11
合同负债	恒力发动机（大连）有限公司	26,720.00	320,551.50
合同负债	恒力海洋工程（大连）有限公司	30,774.97	30,774.97
合同负债	恒力精密铸造（大连）有限公司		91,711.24
合同负债	恒力绿色建材（大连）有限公司		633,076.15
合同负债	恒力装备制造（大连）有限公司	9,382.88	9,382.88
合同负债	四川恒力智能纺织科技有限公司	10,074,325.98	9,894,599.76

### 7、 关联方承诺

□适用 √不适用

### 8、 其他

□适用 √不适用

## 十五、 股份支付

### 1、 各项权益工具

#### (1). 明细情况

适用 不适用

#### (2). 期末发行在外的股票期权或其他权益工具

适用 不适用

### 2、 以权益结算的股份支付情况

适用 不适用

单位：元 币种：人民币

以权益结算的股份支付对象	
授予日权益工具公允价值的确定方法	
授予日权益工具公允价值的重要参数	
可行权权益工具数量的确定依据	预计在职的激励对象最终都能取得员工持股计划相应收益
本期估计与上期估计有重大差异的原因	无
以权益结算的股份支付计入资本公积的累计金额	483,094,795.28

其他说明：

无

### 3、 以现金结算的股份支付情况

适用 不适用

### 4、 本期股份支付费用

适用 不适用

单位：元 币种：人民币

授予对象类别	以权益结算的股份支付费用	以现金结算的股份支付费用
公司员工	34,575,569.00	
合计	34,575,569.00	

其他说明

无

### 5、 股份支付的修改、终止情况

适用 不适用

### 6、 其他

适用 不适用

## 十六、 承诺及或有事项

### 1、 重要承诺事项

适用 不适用

资产负债表日存在的对外重要承诺、性质、金额

1. 已签订的尚未履行或尚未完全履行的对外投资合同及有关财务支出

项目	期末数	期初数
购建长期资产承诺	673,503,664.04	1,209,635,646.74
已开立未使用信用证	1,867,840,369.52	4,992,331,472.87
未到期保函	70,000,000.00	79,832,353.83
合计	2,611,344,033.56	6,281,799,473.44

2. 承租人已承诺但尚未开始的租赁及财务影响

项目	期末数
未折现租赁付款额：	
资产负债表日后第 1 年	32,897,979.59
资产负债表日后第 2 年	24,321,072.54
资产负债表日后第 3 年	22,542,835.47
以后年度	22,024,798.32
合计	101,786,685.92

2、或有事项

(1). 资产负债表日存在的重要或有事项

适用 不适用

(2). 公司没有需要披露的重要或有事项，也应予以说明：

适用 不适用

3、其他

适用 不适用

1. 未决诉讼仲裁形成的或有负债及其财务影响

本公司无未决诉讼仲裁形成的或有负债。

2. 为其他单位提供债务担保形成的或有负债及其财务影响

本公司无为其他单位提供债务担保。

3. 其他或有负债及其财务影响

已贴现或背书且在资产负债表日尚未到期的银行承兑汇票详见本附注“合并财务报表项目注释——应收款项融资”之说明。

十七、资产负债表日后事项

1、重要的非调整事项

适用 不适用

2、利润分配情况

适用 不适用

单位：元 币种：人民币

拟分配每 10 股派息数(元)	2.90
经审议批准宣告发放的每 10 股派息数	2.90

(元)	
利润分配方案	经公司第十届董事会第三次会议审议通过，拟定 2025 年度利润分配预案为：以权益分派股权登记日总股本为基数，向全体股东每 10 股派发现金红利人民币 2.90 元（含税）。

### 3、 销售退回

适用 不适用

### 4、 其他资产负债表日后事项说明

适用 不适用

## 十八、 其他重要事项

### 1、 前期会计差错更正

详见“重要事项”的“公司对会计政策、会计估计变更或重大会计差错更正原因和影响的分析说明”

### 2、 重要债务重组

适用 不适用

### 3、 资产置换

#### (1). 非货币性资产交换

适用 不适用

#### (2). 其他资产置换

适用 不适用

### 4、 年金计划

适用 不适用

### 5、 终止经营

适用 不适用

### 6、 分部信息

#### (1). 报告分部的确定依据与会计政策

适用 不适用

根据本公司的内部组织结构、管理要求及内部报告制度，本公司主要以3个业务分部经营：石油化工业务分部、聚酯纤维业务分部、总部及其他业务分部，本公司的管理层定期评价这些分部的经营成果，以决定向其分配资源及评价其业绩。

分部报告信息根据各分部向管理层报告时采用的会计政策及计量标准披露，这些计量基础与编制财务报表时的会计与计量基础保持一致。

**(2). 报告分部的财务信息**
 适用  不适用

单位：万元 币种：人民币

项目	石油化工分部	聚酯纤维分部	总部及其他业务分部	分部间抵销	合计
分部收入	23,632,810.42	3,974,457.01	14,729,983.63	-22,228,521.02	20,108,730.04
其中：对外交易收入	8,573,349.81	3,944,862.08	7,590,518.15	-	20,108,730.04
分部间交易收入	15,059,460.61	29,594.93	7,139,465.48	-22,228,521.02	-
分部费用	21,435,042.44	3,696,490.07	14,566,311.94	-22,240,997.72	17,456,846.73
分部利润(亏损)	805,350.78	5,411.14	706,002.06	-574,724.75	942,039.23
资产总额	19,223,624.88	7,292,275.49	6,681,338.06	-6,971,339.48	26,225,898.95
负债总额	13,561,945.95	5,923,358.15	2,371,427.47	-2,309,959.74	19,546,771.83

**(3). 公司无报告分部的，或者不能披露各报告分部的资产总额和负债总额的，应说明原因**
 适用  不适用

**(4). 其他说明**
 适用  不适用

**7、 其他对投资者决策有影响的重要交易和事项**
 适用  不适用

**1. 母公司及实际控制人陈建华、范红卫家族控制的公司质押本公司的股份情况**

出质人	质权人	质押期间	质押股份数
恒力集团有限公司	中国光大银行股份有限公司苏州分行	2024/1/5-2026/12/25	30,000,000.00
恒力集团有限公司	中国农业银行股份有限公司苏州长三角一体化示范区分行	2024/1/26-2026/3/11	328,000,000.00
恒力集团有限公司	中国建设银行股份有限公司吴江盛泽支行	2024/6/14-2031/2/27	608,000,000.00
恒力集团有限公司	华夏银行股份有限公司苏州分行	2024/11/6-2027/10/31	142,000,000.00
恒能投资（大连）有限公司	中信证券股份有限公司	2024/1/4-2027/1/4	32,000,000.00
恒能投资（大连）有限公司	中信证券股份有限公司	2024/12/3-2027/12/3	62,000,000.00
恒能投资（大连）有限公司	云南国际信托有限公司	2025/6/9-2026/6/10	108,000,000.00
恒能投资（大连）有限公司	中信银行股份有限公司苏州分行	2025/9/25-2030/9/24	53,000,000.00
恒能投资（大连）有限公司	西藏信托有限公司	2025/11/17-2026/11/18	62,700,000.00
恒能投资（大连）有限公司	兴业国际信托有限公司	2025/12/2-2026/12/3	55,000,000.00
恒能投资（大连）有限公司	西藏信托有限公司	2025/12/19-2027/1/22	56,000,000.00

出质人	质权人	质押期间	质押股份数
恒能投资（大连）有限公司	西藏信托有限公司	2025/12/23-2027/1/22	56,000,000.00
恒能投资（大连）有限公司	兴银理财有限责任公司	[注]	13,500,000.00

[注]本次股份质押主要用于为恒力集团及其关联附属企业之员工成立的信托计划提供质押担保。具体质押到期日以实际办理解除质押登记手续为准。

## 8、其他

适用 不适用

## 十九、 母公司财务报表主要项目注释

### 1、 应收账款

#### (1). 按账龄披露

适用 不适用

单位：元 币种：人民币

账龄	期末账面余额	期初账面余额
1年以内（含1年）	158,106,200.00	869,420.04
1年以内小计	158,106,200.00	869,420.04
1至2年		
2至3年		
3年以上		
3至4年		
4至5年		
5年以上		
合计	158,106,200.00	869,420.04

#### (2). 按坏账计提方法分类披露

适用 不适用

单位：元 币种：人民币

类别	期末余额					期初余额				
	账面余额		坏账准备		账面价值	账面余额		坏账准备		账面价值
	金额	比例 (%)	金额	计提比例 (%)		金额	比例 (%)	金额	计提比例 (%)	
按单项计提坏账准备										
其中：										
按组合计提坏账准备	158,106,200.00	100.00			158,106,200.00	869,420.04	100.00	43,471.00	5.00	825,949.04
其中：										
合并范围内关联方组合	158,106,200.00	100.00			158,106,200.00					
账龄组合						869,420.04	100.00	43,471.00	5.00	825,949.04

						20.04	0	1.00		49.04
合计	158,106,200.00	100.00	/	158,106,200.00	869,420.04	100.00	43,471.00	5.00		825,949.04

按单项计提坏账准备:

适用 不适用

按组合计提坏账准备:

适用 不适用

组合计提项目: 合并范围内关联方组合

单位: 元 币种: 人民币

名称	期末余额		
	账面余额	坏账准备	计提比例 (%)
合并范围内关联方组合	158,106,200.00		
合计	158,106,200.00		

按组合计提坏账准备的说明:

适用 不适用

按预期信用损失一般模型计提坏账准备

适用 不适用

各阶段划分依据和坏账准备计提比例

无

对本期发生损失准备变动的应收账款账面余额显著变动的情况说明:

适用 不适用

### (3). 坏账准备的情况

适用 不适用

单位: 元 币种: 人民币

类别	期初余额	本期变动金额				期末余额
		计提	收回或转回	转销或核销	其他变动	
按单项计提坏账准备	-					
按组合计提坏账准备	43,471.00	-43,471.00				
合计	43,471.00	-43,471.00				

其中本期坏账准备收回或转回金额重要的:

适用 不适用

其他说明:

无

### (4). 本期实际核销的应收账款情况

适用 不适用

其中重要的应收账款核销情况

适用 不适用

应收账款核销说明：

适用 不适用

#### (5). 按欠款方归集的期末余额前五名的应收账款和合同资产情况

适用 不适用

公司本期按欠款方归集的期末账面余额前五名应收账款汇总金额为 158,106,200.00 元，占应收账款期末合计数的比例为 100.00%，相应计提的应收账款坏账准备期末账面余额汇总金额为 0.00 元。

其他说明：

无

其他说明：

适用 不适用

## 2、其他应收款

项目列示

适用 不适用

单位：元 币种：人民币

项目	期末余额	期初余额
应收利息		
应收股利	132,659,920.68	198,989,881.02
其他应收款	1,775,939,073.35	136,847,310.02
合计	1,908,598,994.03	335,837,191.04

其他说明：

适用 不适用

### 应收利息

#### (1). 应收利息分类

适用 不适用

#### (2). 重要逾期利息

适用 不适用

#### (3). 按坏账计提方法分类披露

适用 不适用

按单项计提坏账准备：

适用 不适用

按单项计提坏账准备的说明：

适用 不适用

按组合计提坏账准备:

适用 不适用

**(4). 按预期信用损失一般模型计提坏账准备**

适用 不适用

各阶段划分依据和坏账准备计提比例  
无

对本期发生损失准备变动的应收利息账面余额显著变动的情况说明:

适用 不适用

**(5). 坏账准备的情况**

适用 不适用

其中本期坏账准备收回或转回金额重要的:

适用 不适用

其他说明:

无

**(6). 本期实际核销的应收利息情况**

适用 不适用

其中重要的应收利息核销情况

适用 不适用

核销说明:

适用 不适用

其他说明:

适用 不适用

**应收股利**

**(7). 应收股利**

适用 不适用

单位: 元 币种: 人民币

**(8). 重要的账龄超过 1 年的应收股利**

适用 不适用

**(9). 按坏账计提方法分类披露**

适用 不适用

按单项计提坏账准备:

适用 不适用

按单项计提坏账准备的说明:

适用 不适用

按组合计提坏账准备:

适用 不适用

**(10). 按预期信用损失一般模型计提坏账准备**

适用 不适用

各阶段划分依据和坏账准备计提比例

无

对本期发生损失准备变动的应收股利账面余额显著变动的情况说明:

适用 不适用

**(11). 坏账准备的情况**

适用 不适用

其中本期坏账准备收回或转回金额重要的:

适用 不适用

其他说明:

无

**(12). 本期实际核销的应收股利情况**

适用 不适用

其中重要的应收股利核销情况

适用 不适用

核销说明:

适用 不适用

其他说明:

适用 不适用

**其他应收款**

**(13). 按账龄披露**

适用 不适用

单位: 元 币种: 人民币

账龄	期末账面余额	期初账面余额
1年以内(含1年)	1,789,461,367.27	72,674,351.95
1年以内小计	1,789,461,367.27	72,674,351.95
1至2年		84,308,044.59

2 至 3 年		600,400.00
3 年以上		
3 至 4 年	400.00	
4 至 5 年		
5 年以上		
合计	1,789,461,767.27	157,582,796.54

**(14). 按款项性质分类情况**

√适用 □不适用

单位：元 币种：人民币

款项性质	期末账面余额	期初账面余额
往来款项	1,519,013,888.89	-
押金及保证金	400.00	2,900.00
其他	270,447,478.38	157,579,896.54
合计	1,789,461,767.27	157,582,796.54

**(15). 坏账准备计提情况**

√适用 □不适用

单位：元 币种：人民币

坏账准备	第一阶段	第二阶段	第三阶段	合计
	未来12个月预期信用损失	整个存续期预期信用损失(未发生信用减值)	整个存续期预期信用损失(已发生信用减值)	
2025年1月1日余额		20,735,486.52		20,735,486.52
2025年1月1日余额在本期				
--转入第二阶段				
--转入第三阶段				
--转回第二阶段				
--转回第一阶段				
本期计提		-7,212,792.60		-7,212,792.60
本期转回				
本期转销				
本期核销				
其他变动				
2025年12月31日余额		13,522,693.92		13,522,693.92

各阶段划分依据和坏账准备计提比例

各阶段划分依据详见本附注“主要会计政策和会计估计——金融工具”中“金融工具的减值”之说明。

对本期发生损失准备变动的其他应收款账面余额显著变动的情况说明：

√适用 □不适用

损失准备本期未发生重大变动。

本期坏账准备计提金额以及评估金融工具的信用风险是否显著增加的采用依据:

适用  不适用

用以确定本期坏账准备计提金额以及评估金融工具的信用风险自初始确认后是否已显著增加等事项所采用的输入值、假设等信息详见本附注“与金融工具相关的风险——金融工具产生的各类风险”中“信用风险”之说明。

#### (16). 坏账准备的情况

适用  不适用

单位: 元 币种: 人民币

类别	期初余额	本期变动金额				期末余额
		计提	收回或转回	转销或核销	其他变动	
按单项计提坏账准备	-					
按组合计提坏账准备	20,735,486.52	-7,212,792.60				13,522,693.92
合计	20,735,486.52	-7,212,792.60				13,522,693.92

其中本期坏账准备转回或收回金额重要的:

适用  不适用

其他说明:

无

#### (17). 本期实际核销的其他应收款情况

适用  不适用

其中重要的其他应收款核销情况:

适用  不适用

其他应收款核销说明:

适用  不适用

#### (18). 按欠款方归集的期末余额前五名的其他应收款情况

适用  不适用

单位: 元 币种: 人民币

单位名称	期末余额	占其他应收款期末余额合计数的比例(%)	款项的性质	账龄	坏账准备期末余额
西藏信托有限公司	4,598,923.15	0.26	其他	一年以内	229,946.16
恒力石化(大连)新材料科技有限公司	1,496,013,888.89	83.60	往来款项	一年以内	
员工持股计划	265,825,026.67	14.86	其他	一年以内	13,291,251.33
恒力(大连)建	23,000,000.00	1.29	往来款项	一年以内	

设工程服务有 限公司					
住房公积金	12,035.00	0.00	代垫职工社 保公积金	一年以内	601.75
合计	1,789,449, 873.71	100.00	/	/	13,521,799.241

**(19). 因资金集中管理而列报于其他应收款**
 适用  不适用

其他说明：

 适用  不适用

**3、 长期股权投资**
 适用  不适用

单位：元 币种：人民币

项目	期末余额			期初余额		
	账面余额	减值准备	账面价值	账面余额	减值准备	账面价值
对子公司投资	44,427,2 75,704.9 3	-	44,427,2 75,704.9 3	44,422,2 75,704.9 3		44,422,2 75,704.9 3
对联营、合营企业投资						
合计	44,427,2 75,704.9 3	-	44,427,2 75,704.9 3	44,422,2 75,704.9 3	-	44,422,2 75,704.9 3

**(1). 对子公司投资**
 适用  不适用

单位：元 币种：人民币

被投资单 位	期初余 额（账面 价值）	减值准 备期初 余额	本期增减变动				期末余 额（账面 价值）	减值准 备期末 余额
			追加投 资	减少投 资	计提减 值准备	其他		
苏州纺团 网电子商 务有限公 司	2,000,0 00.00						2,000,0 00.00	
江苏恒力 化纤股份 有限公司	10,808, 919,000 .00						10,808, 919,000 .00	
康辉新材 料科技有 限公司	1,937,6 01,065. 09						1,937,6 01,065. 09	
恒力石化 贸易有限 公司	50,000, 000.00						50,000, 000.00	
恒力国际 贸易有限 公司	50,000, 000.00						50,000, 000.00	

恒力石化 (大连) 炼化有限 公司	17,516, 472,093 .22					4,619,7 19,782. 89	22,136, 191,876 .11	
恒力石化 销售有限 公司	50,000, 000.00						50,000, 000.00	
恒力石化 (大连) 化工有限 公司	4,619,7 19,782. 89					-4,619, 719,782 .89	-	
恒力投资 (大连) 有限公司	9,381,5 63,763. 73						9,381,5 63,763. 73	
恒力大工 (大连) 材料研究 院有限公 司	6,000,0 00.00						6,000,0 00.00	
恒力(大 连)建设 工程服务 有限公司			5,000,0 00.00				5,000,0 00.00	
合计	44,422, 275,704 .93		5,000,0 00.00				44,427, 275,704 .93	

## (2). 对联营、合营企业投资

适用 不适用

## (2). 长期股权投资的减值测试情况

适用 不适用

其他说明：

无

## 4、营业收入和营业成本

### (1). 营业收入和营业成本情况

适用 不适用

单位：元 币种：人民币

项目	本期发生额		上期发生额	
	收入	成本	收入	成本
主营业务	404,050,068.74	-	548,767,228. 58	
其他业务	6,776,921.31	4,796,925.60	5,034,915.62	3,031,978. 73
合计	410,826,990.05	4,796,925.60	553,802,144.	3,031,978.

			20	73
--	--	--	----	----

**(2). 营业收入、营业成本的分解信息**
 适用  不适用

其他说明：

 适用  不适用

**(3). 履约义务的说明**
 适用  不适用

**(4). 分摊至剩余履约义务的说明**
 适用  不适用

**(5). 重大合同变更或重大交易价格调整**
 适用  不适用

其他说明：

无

**5、 投资收益**
 适用  不适用

单位：元 币种：人民币

项目	本期发生额	上期发生额
成本法核算的长期股权投资收益	5,964,639,220.68	1,820,989,881.02
权益法核算的长期股权投资收益		
处置长期股权投资产生的投资收益		
交易性金融资产在持有期间的投资收益		
其他权益工具投资在持有期间取得的股利收入		
债权投资在持有期间取得的利息收入		
其他债权投资在持有期间取得的利息收入		
处置交易性金融资产取得的投资收益		
处置其他权益工具投资取得的投资收益		
处置债权投资取得的投资收益		
处置其他债权投资取得的投资收益		
债务重组收益		
合计	5,964,639,220.68	1,820,989,881.02

其他说明：

无

## 6、其他

√适用 □不适用  
 无

## 二十、 补充资料

### 1、 当期非经常性损益明细表

√适用 □不适用

单位：元 币种：人民币

项目	金额	说明
非流动性资产处置损益，包括已计提资产减值准备的冲销部分	-1,504,018.08	
计入当期损益的政府补助，但与公司正常经营业务密切相关、符合国家政策规定、按照确定的标准享有、对公司损益产生持续影响的政府补助除外	1,642,230,152.61	
除同公司正常经营业务相关的有效套期保值业务外，非金融企业持有金融资产和金融负债产生的公允价值变动损益以及处置金融资产和金融负债产生的损益	-267,650,745.42	
计入当期损益的对非金融企业收取的资金占用费		
委托他人投资或管理资产的损益		
对外委托贷款取得的损益		
因不可抗力因素，如遭受自然灾害而产生的各项财产损失		
单独进行减值测试的应收款项减值准备转回		
企业取得子公司、联营企业及合营企业的投资成本小于取得投资时应享有被投资单位可辨认净资产公允价值产生的收益		
同一控制下企业合并产生的子公司期初至合并日的当期净损益		
非货币性资产交换损益		
债务重组损益		
企业因相关经营活动不再持续而发生的一次性费用，如安置职工的支出等		
因税收、会计等法律、法规的调整对当期损益产生的一次性影响		
因取消、修改股权激励计划一次性确认的股份支付费用		
对于现金结算的股份支付，在可行权日之后，应付职工薪酬的公允价值变动产生的损益		
采用公允价值模式进行后续计量的投资性房地产公允价值变动产生的损益		
交易价格显失公允的交易产生的收益		
与公司正常经营业务无关的或有事项产生的损益		
受托经营取得的托管费收入		
除上述各项之外的其他营业外收入和支出	116,679,009.91	
其他符合非经常性损益定义的损益项目	2,705,080.13	
减：所得税影响额	367,088,974.56	

少数股东权益影响额（税后）	35,110.92
合计	1,125,335,393.67

对公司将《公开发行证券的公司信息披露解释性公告第1号——非经常性损益》未列举的项目认定为非经常性损益项目且金额重大的，以及将《公开发行证券的公司信息披露解释性公告第1号——非经常性损益》中列举的非经常性损益项目界定为经常性损益的项目，应说明原因。

适用 不适用

其他说明：

适用 不适用

## 2、净资产收益率及每股收益

适用 不适用

报告期利润	加权平均净资产收益率（%）	每股收益	
		基本每股收益	稀释每股收益
归属于公司普通股股东的净利润	10.85	1.01	1.01
扣除非经常性损益后归属于公司普通股股东的净利润	9.12	0.85	0.85

## 3、境内外会计准则下会计数据差异

适用 不适用

## 4、其他

适用 不适用

董事长：范红卫

董事会批准报送日期：2026年4月15日

## 修订信息

适用 不适用