

新华鑫日享中短债债券型证券投资基金
2026 年第 1 季度报告
2026 年 3 月 31 日

基金管理人：新华基金管理股份有限公司

基金托管人：中国民生银行股份有限公司

报告送出日期：二〇二六年四月二十一日

§1 重要提示

基金管理人的董事会及董事保证本报告所载资料不存在虚假记载、误导性陈述或重大遗漏，并对其内容的真实性、准确性和完整性承担个别及连带责任。

基金托管人中国民生银行股份有限公司根据本基金合同规定，于 2026 年 4 月 20 日复核了本报告中的财务指标、净值表现和投资组合报告等内容，保证复核内容不存在虚假记载、误导性陈述或者重大遗漏。

基金管理人承诺以诚实信用、勤勉尽责的原则管理和运用基金资产，但不保证基金一定盈利。

基金的过往业绩并不代表其未来表现。投资有风险，投资者在作出投资决策前应仔细阅读本基金的招募说明书。

本报告中财务资料未经审计。

本报告期自 2026 年 1 月 1 日起至 3 月 31 日止。

§2 基金产品概况

2.1 基金基本情况

基金简称	新华鑫日享中短债债券
基金主代码	004981
基金运作方式	契约型开放式
基金合同生效日	2018 年 12 月 19 日
报告期末基金份额总额	103,418,225.83 份
投资目标	本基金在严格控制投资风险和增强基金资产流动性的基础上，重点投资中短债主题证券，力争获取超过业绩比较基准的当期收入和投资总回报。
投资策略	本基金将在基金合同约定的投资范围内，通过对宏观经济运行状况、国家货币政策和财政政策、国家产业政策及资本市场资金环境的研究，积极把握宏观经济发展趋势、利率走势、债券市场相对收益率、

	券种的流动性以及信用水平，优化固定收益类金融工具的资产比例配置。在有效控制风险的基础上，适时调整组合久期，以获得基金资产的稳定增值，提高基金总体收益率。本基金投资策略包括资产配置策略、债券投资策略、中小企业私募债券选择策略、资产支持证券的投资策略等。		
业绩比较基准	中债总财富（1-3 年）指数收益率		
风险收益特征	本基金为债券型证券投资基金，属于证券投资基金中预期较低风险、较低收益的品种，其预期收益和风险水平低于股票型基金、混合型基金，高于货币市场基金。		
基金管理人	新华基金管理股份有限公司		
基金托管人	中国民生银行股份有限公司		
下属分级基金的基金简称	新华鑫日享中短债债券 A	新华鑫日享中短债债券 C	新华鑫日享中短债债券 B
下属分级基金的交易代码	004981	006695	007912
报告期末下属分级基金的份额总额	11,742,493.64 份	9,025,820.91 份	82,649,911.28 份

§3 主要财务指标和基金净值表现

3.1 主要财务指标

单位：人民币元

主要财务指标	报告期 (2026 年 1 月 1 日-2026 年 3 月 31 日)		
	新华鑫日享中短债债券 A	新华鑫日享中短债债券 C	新华鑫日享中短债债券 B
	1. 本期已实现收益	58,515.80	33,843.23
2. 本期利润	61,859.05	35,907.61	387,395.44

3. 加权平均基金份额本期利润	0.0047	0.0038	0.0045
4. 期末基金资产净值	12,924,263.85	9,813,408.33	89,845,971.35
5. 期末基金份额净值	1.1006	1.0873	1.0871

注：1、本期已实现收益指基金本期利息收入、投资收益、其他收入（不含公允价值变动收益）扣除相关费用后的余额，本期利润为本期已实现收益加上本期公允价值变动收益；

2、以上所述基金业绩指标不包括持有人认购或交易基金的各项费用（例如基金申购费、赎回费等），计入费用后实际收益水平要低于所列数字。

3.2 基金净值表现

3.2.1 本报告期基金份额净值增长率及其与同期业绩比较基准收益率的比较

1、新华鑫日享中短债债券 A：

阶段	净值增长率 ①	净值增长率 标准差②	业绩比较基 准收益率③	业绩比较基 准收益率标 准差④	①—③	②—④
过去三个月	0.43%	0.01%	0.59%	0.01%	-0.16%	0.00%
过去六个月	0.77%	0.01%	1.15%	0.01%	-0.38%	0.00%
过去一年	1.63%	0.02%	2.08%	0.02%	-0.45%	0.00%
过去三年	6.43%	0.02%	8.23%	0.03%	-1.80%	-0.01%
过去五年	13.06%	0.02%	15.19%	0.03%	-2.13%	-0.01%
自基金合同 生效起至今	22.17%	0.02%	23.85%	0.04%	-1.68%	-0.02%

2、新华鑫日享中短债债券 C：

阶段	净值增长率 ①	净值增长率 标准差②	业绩比较基 准收益率③	业绩比较基 准收益率标 准差④	①—③	②—④
过去三个月	0.37%	0.01%	0.59%	0.01%	-0.22%	0.00%
过去六个月	0.64%	0.01%	1.15%	0.01%	-0.51%	0.00%
过去一年	1.34%	0.02%	2.08%	0.02%	-0.74%	0.00%
过去三年	5.53%	0.02%	8.23%	0.03%	-2.70%	-0.01%
过去五年	11.45%	0.02%	15.19%	0.03%	-3.74%	-0.01%
自基金合同 生效起至今	19.65%	0.02%	23.85%	0.04%	-4.20%	-0.02%

3、新华鑫日享中短债债券 B:

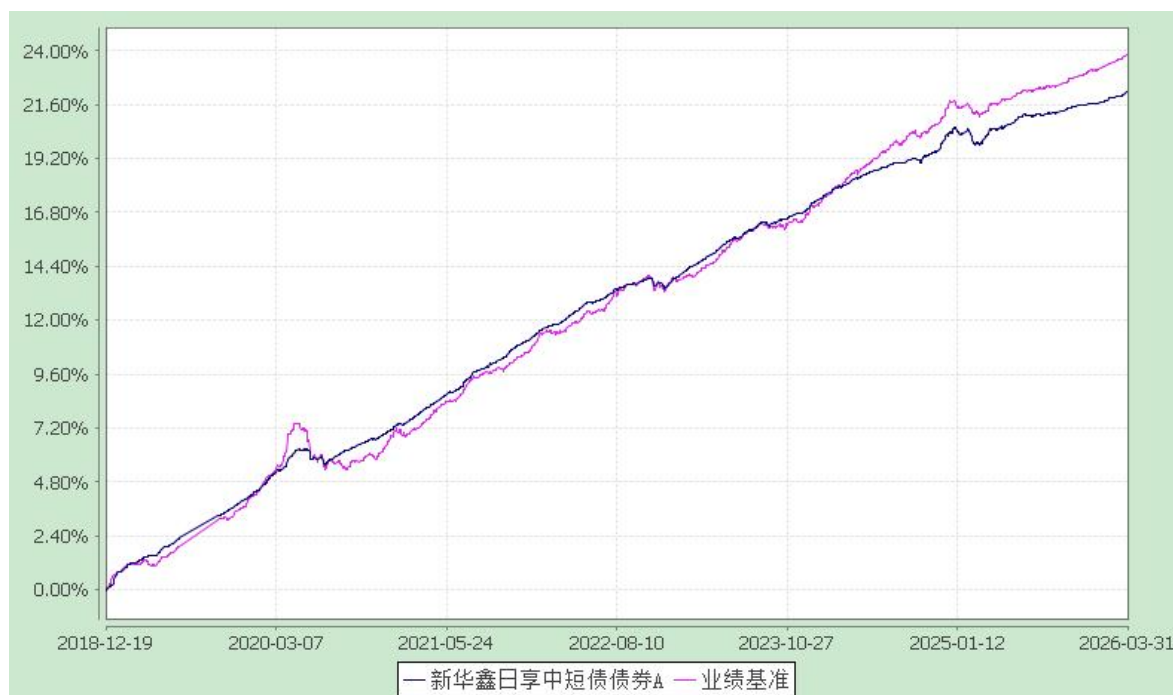
阶段	净值增长率 ①	净值增长率 标准差②	业绩比较基 准收益率③	业绩比较基 准收益率标 准差④	①—③	②—④
过去三个月	0.42%	0.01%	0.59%	0.01%	-0.17%	0.00%
过去六个月	0.76%	0.01%	1.15%	0.01%	-0.39%	0.00%
过去一年	1.60%	0.02%	2.08%	0.02%	-0.48%	0.00%
过去三年	6.29%	0.02%	8.23%	0.03%	-1.94%	-0.01%
过去五年	11.88%	0.02%	15.19%	0.03%	-3.31%	-0.01%
自基金合同 生效起至今	15.97%	0.02%	20.06%	0.04%	-4.09%	-0.02%

注：本基金自2019年10月11日起增加B类基金份额（基金代码：007912）。

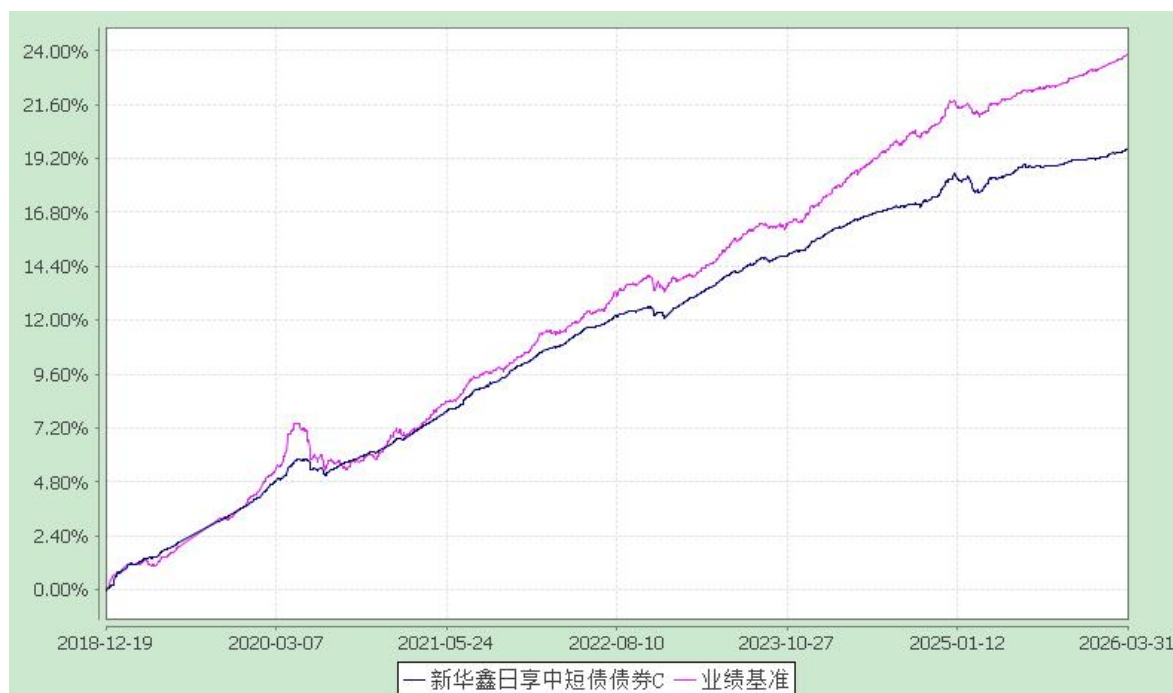
3.2.2 自基金合同生效以来基金累计净值增长率变动及其与同期业绩比较基准收益率变动的比较

新华鑫日享中短债债券型证券投资基金
累计净值增长率与业绩比较基准收益率的历史走势对比图
(2018年12月19日至2026年3月31日)

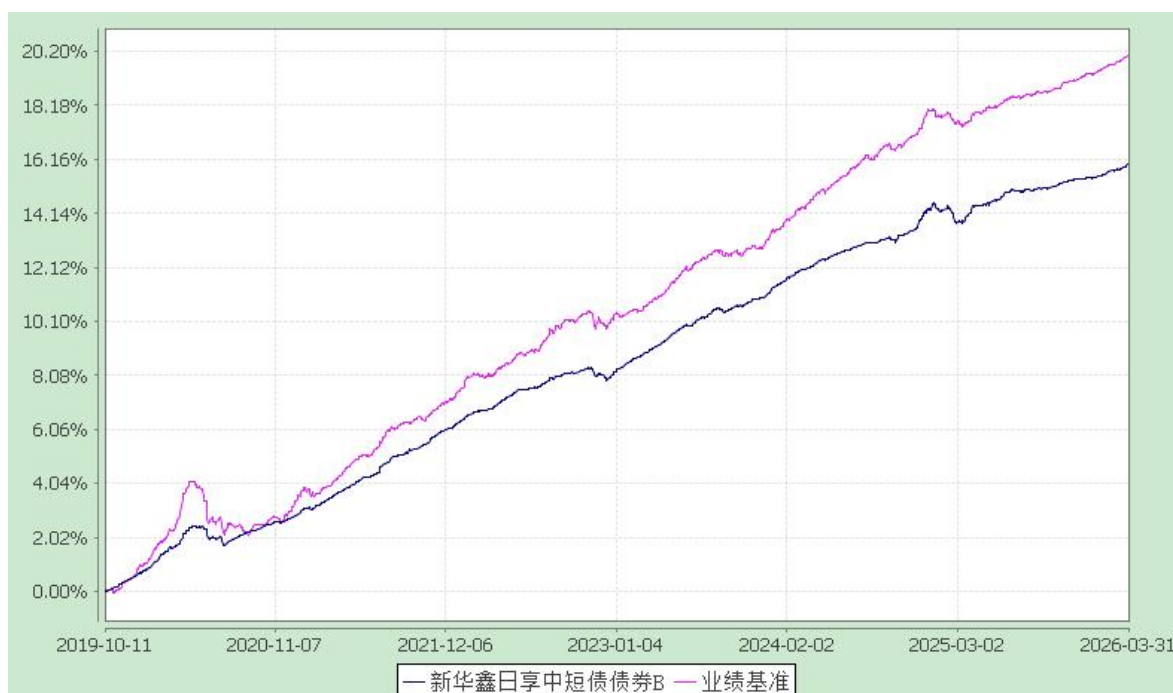
1. 新华鑫日享中短债债券 A:



2. 新华鑫日享中短债债券 C:



3. 新华鑫日享中短债债券 B:



注：本基金自 2019 年 10 月 11 日起增加 B 类基金份额（基金代码：007912）。

§4 管理人报告

4.1 基金经理（或基金经理小组）简介

姓名	职务	任本基金的基金 经理期限		证券从业 年限	说明
		任职 日期	离任日 期		
于航	本基金基金经理，新华丰利债券型证券投资基金基金经理、新华活期添利货币市场基金经理、新华壹诺宝货币市场基金经理	2026-02-11	-	10	统计学硕士，曾任新华基金固定收益投资部研究员、基金经理助理、基金经理。
王滨	本基金基金经理，总经理助理兼固定收益投资总监，新华丰利债券型证券投资基金基金经理、新华纯债添利债券型发起式证券投资基金基金经理、新华利率债债券型证券投资基金基金经理、新华中债 0-3 年政策性金融债指数证券投资基金基金经理。	2024-10-28	2026-02-26	19	工商管理硕士，曾任中国工商银行投资经理、民生加银基金管理有限公司基金经理，新华基金管理股份有限公司固定收益投资部总监、基金经理，中邮创业基金管理股份有限公司固定收益部总经理、基金经理。

注：1、首任基金经理，任职日期指基金合同生效日，离任日期指根据公司决定确定的解聘日期。

2、非首任基金经理，任职日期和离任日期均指根据公司决定确定的聘任日期和解聘日期。

3、证券从业的含义遵从《证券投资基金经营机构董事、监事、高级管理人员及从业人员监督管理办法》、《基金从业人员管理规则》的相关规定。

4.1.1 期末兼任私募资产管理计划投资经理的基金经理同时管理的产品情况

本报告期末本基金基金经理未兼任私募资产管理计划投资经理。

4.2 管理人对报告期内本基金运作合规守信情况的说明

本报告期,新华基金管理股份有限公司作为新华鑫日享中短债债券型证券投资基金的管理人按照《中华人民共和国证券投资基金法》、《新华鑫日享中短债债券型证券投资基金基金合同》以及其它有关法律法规的规定,本着诚实信用、勤勉尽责的原则管理和运用基金资产,在严格控制风险的基础上为持有人谋求最大利益。运作整体合法合规,无损害基金持有人利益的行为。

4.3 公平交易专项说明

4.3.1 公平交易制度的执行情况

本基金管理人严格执行了《证券投资基金管理公司公平交易制度指导意见》和公司制定的公平交易相关制度,通过制度、流程、系统和技术手段落实公平交易原则,公平对待旗下管理的所有投资组合。本报告期,公平交易制度总体执行情况良好。

4.3.2 异常交易行为的专项说明

报告期内,本基金未发生违法违规或对基金财产造成损失的异常交易行为;本基金管理人旗下所有投资组合参与的交易所公开竞价交易中,未发生同日反向交易成交较少的单边交易量超过该证券当日成交量的 5%情形。

4.4 报告期内基金的投资策略和运作分析

2026 年一季度,宏观环境面临外部不确定性快速上升,而内部经济虽出现阶段性企稳信号,但修复斜率仍不足以对冲外部冲击的局面。国内经济数据“开门红”,但更多来自于高技术制造、出口韧性、政策前置带动的基建和电力相关投资,而非居民部门内生需求的全面修复,价格端的改善主要是输入性、供给端和结构性引发,而非传统的需求扩张。海外方面,地缘冲突已演化为影响全球通胀、货币政策和风险偏好的核心变量,冲突推升能源价格并抬高中长期通胀预期,市场对 2026 年降息预期已由年初的宽松交易转向不降息甚至隐含加息的再定价,降息预期压缩推升美元与美债利率,进而压制权益和长久期资产估值。

鉴于一季度海内外宏观环境,虽然通胀预期的抬升限制了货币政策进一步宽松的可能性,但当下非传统的需求型通胀并不必然构成收紧约束,且受外部冲击影响,国内维持中性偏松的货币环境,主要关键期限资金价格呈现税期和月末时点边际收紧,其余时间整体相对均衡偏宽松的常规日历效应走势;银行同业存单方面,一季度各期限的银行同业存单发行利率和二级成交利率有所下行。债券市场,在相对宽松的资金面、弱结构性复苏的基本面和抬升的通胀预期等因素主导下,一季度利率债市场走势结构分化,中短期限强势,长期限偏弱,尤其是超长期限利率小幅上行,利率曲线陡峭化;信用债市场整体表现好于利率债市场,信用利差收窄,信用有所修复。

因此,报告期内,本基金根据市场情况和产品规模,以票息策略为主,兼顾组合久期和资产流动性,维持组合中短久期,以配置短期限优质国央企信用为主,择机交易中长期限利率和调整

杠杆增厚收益，力争产品净值的稳定长期增长。

4.5 报告期内基金的业绩表现

截至报告期末，本基金 A 类基金份额净值为 1.1006 元，本报告期份额净值增长率为 0.43%，同期业绩比较基准收益率为 0.59%；C 类基金份额净值为 1.0873 元，本报告期份额净值增长率为 0.37%，同期业绩比较基准收益率为 0.59%；B 类基金份额净值为 1.0871 元，本报告期份额净值增长率为 0.42%，同期业绩比较基准收益率为 0.59%。

4.6 报告期内基金持有人数或基金资产净值预警说明

本基金本报告期未出现连续二十个工作日基金份额持有人数量不满二百人或者基金资产净值低于五千万元的情形。

§5 投资组合报告

5.1 报告期末基金资产组合情况

序号	项目	金额(元)	占基金总资产的比例(%)
1	权益投资	-	-
	其中：股票	-	-
2	固定收益投资	132,543,059.17	98.73
	其中：债券	132,543,059.17	98.73
	资产支持证券	-	-
3	贵金属投资	-	-
4	金融衍生品投资	-	-
5	买入返售金融资产	-	-
	其中：买断式回购的买入返售金融资产	-	-
6	银行存款和结算备付金合计	1,209,109.91	0.90
7	其他资产	496,497.88	0.37
8	合计	134,248,666.96	100.00

5.2 报告期末按行业分类的股票投资组合**5.2.1 报告期末按行业分类的境内股票投资组合**

本基金本报告期末未持有股票。

5.2.2 报告期末按行业分类的港股通投资股票投资组合

本基金本报告期末未持有通过港股通投资的股票。

5.3 报告期末按公允价值占基金资产净值比例大小排序的前十名股票投资明细

本基金本报告期末未持有股票。

5.4 报告期末按债券品种分类的债券投资组合

序号	债券品种	公允价值(元)	占基金资产净值比例(%)
1	国家债券	20,297,117.80	18.03
2	央行票据	-	-
3	金融债券	20,333,276.71	18.06
	其中：政策性金融债	10,153,578.08	9.02
4	企业债券	-	-
5	企业短期融资券	10,137,000.00	9.00
6	中期票据	81,775,664.66	72.64
7	可转债（可交换债）	-	-
8	同业存单	-	-
9	其他	-	-
10	合计	132,543,059.17	117.73

5.5 报告期末按公允价值占基金资产净值比例大小排序的前五名债券投资明细

序号	债券代码	债券名称	数量（张）	公允价值(元)	占基金资产净值比例（%）
1	102100918	21 首创置业 MTN001	100,000	10,358,164.38	9.20
2	102381196	23 河钢集 MTN007	100,000	10,355,242.74	9.20
3	102101539	21 京城投 MTN002	100,000	10,301,800.00	9.15

4	102581498	25 中交地产 MTN003A	100,000	10,275,307.95	9.13
5	102383075	23 华发集团 MTN006	100,000	10,234,438.36	9.09

5.6 报告期末按公允价值占基金资产净值比例大小排序的前十名资产支持证券投资明细

本基金本报告期末未持有资产支持证券。

5.7 报告期末按公允价值占基金资产净值比例大小排序的前五名贵金属投资明细

本基金本报告期末未持有贵金属。

5.8 报告期末按公允价值占基金资产净值比例大小排序的前五名权证投资明细

本基金本报告期末未持有权证。

5.9 报告期末本基金投资的股指期货交易情况说明

5.9.1 报告期末本基金投资的股指期货持仓和损益明细

本基金本报告期末未持有股指期货。

5.9.2 本基金投资股指期货的投资政策

本基金本报告期末未持有股指期货。

5.10 报告期末本基金投资的国债期货交易情况说明

5.10.1 本期国债期货投资政策

本基金本报告期末未持有国债期货。

5.10.2 报告期末本基金投资的国债期货持仓和损益明细

本基金本报告期末未持有国债期货。

5.10.3 本期国债期货投资评价

本基金本报告期末未持有国债期货。

5.11 投资组合报告附注

5.11.1 本基金投资的前十名证券的发行主体本期是否出现被监管部门立案调查，或在报告编制日前一年内受到公开谴责、处罚的情形

本基金投资的前十名证券的发行主体中，中国建设银行股份有限公司在报告编制日前一年内曾受到国家金融监督管理总局、中国人民银行的处罚；国家开发银行在报告编制日前一年内曾受到中国人民银行、国家外汇管理局北京市分局的处罚。

本基金对上述主体所发行证券的投资决策程序符合公司投资制度的规定。

除上述主体外，基金管理人未发现本基金投资的前十名证券的发行主体出现本期被监管部门立案调查，或在报告编制日前一年内受到公开谴责、处罚的情形。

5.11.2 基金投资的前十名股票是否超出基金合同规定的备选股票库

本基金投资范围不包含股票。

5.11.3 其他各项资产构成

序号	名称	金额(元)
1	存出保证金	-
2	应收证券清算款	-
3	应收股利	-
4	应收利息	-
5	应收申购款	496,497.88
6	其他应收款	-
7	待摊费用	-
8	其他	-
9	合计	496,497.88

5.11.4 报告期末持有的处于转股期的可转换债券明细

本基金本报告期末未持有处于转股期的可转换债券。

5.11.5 报告期末前十名股票中存在流通受限情况的说明

本基金本报告期末未持有股票。

5.11.6 投资组合报告附注的其他文字描述部分

由于四舍五入的原因，分项之和与合计之间可能存在尾差。

§6 开放式基金份额变动

单位：份

项目	新华鑫日享中短债债 券A	新华鑫日享中短债债 券C	新华鑫日享中短债债 券B
本报告期期初基金份额总额	14,061,546.11	9,966,627.69	89,095,783.48
报告期期间基金总申购份额	728,111.01	693,635.28	1,714,526.64
减：报告期期间基金总赎回份额	3,047,163.48	1,634,442.06	8,160,398.84
报告期期间基金拆分变动份额	-	-	-
本报告期末基金份额总额	11,742,493.64	9,025,820.91	82,649,911.28

§7 基金管理人运用固有资金投资本基金情况

7.1 基金管理人持有本基金份额变动情况

报告期内，基金管理人未运用固有资金投资本基金。

7.2 基金管理人运用固有资金投资本基金交易明细

报告期内，基金管理人未运用固有资金申购、赎回或者买卖本基金的基金份额。

§8 影响投资者决策的其他重要信息

8.1 报告期内单一投资者持有基金份额比例达到或超过20%的情况

本报告期内无单一投资者持有基金份额比例达到或超过20%的情况。

8.2 影响投资者决策的其他重要信息

本报告期内本基金未有影响投资者决策的其他重要信息。

§9 备查文件目录

9.1 备查文件目录

- (一) 中国证监会准予新华鑫日享中短债债券型证券投资基金注册的文件
- (二) 《关于申请募集新华鑫日享中短债债券型证券投资基金之法律意见书》
- (三) 《新华鑫日享中短债债券型证券投资基金托管协议》
- (四) 《新华鑫日享中短债债券型证券投资基金基金合同》
- (五) 《新华鑫日享中短债债券型证券投资基金招募说明书》(更新)
- (六) 基金管理人业务资格批件、营业执照
- (七) 基金托管人业务资格批件、营业执照

9.2 存放地点

基金管理人、基金托管人住所。

9.3 查阅方式

投资者可在营业时间到基金管理人和/或基金托管人的住所免费查阅备查文件,或通过基金管理人、基金托管人、其他基金销售机构的网站查询。在支付工本费后,投资者可在合理时间内取得备查文件的复制件或复印件。

新华基金管理股份有限公司

二〇二六年四月二十一日