

公司代码：688581

公司简称：安杰思

# 杭州安杰思医学科技股份有限公司 2025年年度报告



## 重要提示

一、本公司董事会及董事、高级管理人员保证年度报告内容的真实性、准确性、完整性，不存在虚假记载、误导性陈述或重大遗漏，并承担个别和连带的法律责任。

二、公司上市时未盈利且尚未实现盈利

是 否

三、重大风险提示

公司已在本报告中详细阐述公司在经营过程中可能面临的各种风险及应对措施，敬请查阅本报告“第三节管理层讨论与分析”之“四、风险因素”。

四、公司全体董事出席董事会会议。

五、天健会计师事务所（特殊普通合伙）为本公司出具了标准无保留意见的审计报告。

六、公司负责人张承、主管会计工作负责人陈君灿及会计机构负责人（会计主管人员）陈君灿声明：保证年度报告中财务报告的真实、准确、完整。

七、董事会决议通过的本报告期利润分配预案或公积金转增股本预案

公司2025年利润分配预案为：向全体股东每10股派发现金红利10.39元（含税），不进行资本公积转增股本，不送红股。截至报告出具日，公司回购专用证券账户持股数为20,475股，公司总股本（扣减回购专用证券账户的股份）为81,101,604股，以此计算合计拟派发现金红利84,264,566.56元人民币（含税），2025年度，现金分红和回购金额合计84,264,566.56元，占合并报表中归属于上市公司股东净利润的比例为38.01%，其中，以现金为对价，采用集中竞价方式回购股份并注销（以下简称“回购并注销”）的回购金额0.00元，现金分红和回购并注销金额合计84,264,566.56元人民币（含税），占2025年度归属于上市公司股东净利润的比例38.01%。公司2025年利润分配预案已经公司第三届董事会第十次会议审议通过，尚需公司股东会审议。

母公司存在未弥补亏损

适用 不适用

八、是否存在公司治理特殊安排等重要事项

适用 不适用

九、前瞻性陈述的风险声明

适用 不适用

本报告所涉及的公司未来计划、发展战略等前瞻性陈述，不构成公司对投资者的实质承诺，请投资者注意投资风险。

十、是否存在被控股股东及其他关联方非经营性占用资金情况

否

十一、是否存在违反规定决策程序对外提供担保的情况

否

十二、是否存在半数以上董事无法保证公司所披露年度报告的真实性、准确性和完整性

否

十三、其他

适用 不适用

## 目录

第一节	释义 .....	5
第二节	公司简介和主要财务指标 .....	7
第三节	管理层讨论与分析 .....	12
第四节	公司治理、环境和社会 .....	53
第五节	重要事项 .....	83
第六节	股份变动及股东情况 .....	108
第七节	债券相关情况 .....	116
第八节	财务报告 .....	117

备查文件目录	载有公司负责人、主管会计工作负责人、会计机构负责人签名并盖章的财务报表
	报告期内在中国证监会指定网站上公开披露过的所有公司文件的正本及公告的原稿
	载有会计师事务所盖章、注册会计师签名并盖章的审计报告原件

## 第一节 释义

### 一、 释义

在本报告书中，除非文义另有所指，下列词语具有如下含义：

常用词语释义		
安杰思有限、公司、本公司、安杰思、发行人	指	杭州安杰思医学科技股份有限公司
安杰思精密	指	杭州安杰思精密科技有限公司，曾用名杭州安杰思软件技术有限公司，系公司全资子公司
安杰思器械	指	杭州安杰思医疗器械有限公司，系公司全资子公司
杭安医学	指	杭安医学科技（杭州）有限公司，系公司控股子公司
安杰思新加坡	指	公司在新加坡设立的全资子公司（AGS MEDTECH SINGAPORE PTE.,LTD.）
安杰思美国	指	公司在美国设立的全资子公司（AGS MEDTECH CO.,LTD.）
安杰思荷兰	指	公司在欧洲设立的全资子公司（AGS MEDTECH B.V.）
安杰思香港	指	公司在香港设立的全资子公司（AGS MEDTECH HK LIMITED）
安杰思泰国	指	公司在泰国设立的全资子公司（AGS MEDTECH (THAILAND) CO., LTD.）
杭州一嘉	指	杭州一嘉投资管理有限公司，系公司控股股东
达安基因	指	广州达安基因股份有限公司，曾用名中山大学达安基因股份有限公司，系公司股东
杭州鼎杰	指	杭州鼎杰企业管理合伙企业（有限合伙），曾用名宁波鼎嘉投资管理合伙企业（有限合伙），系公司股东
苏州新建元	指	苏州工业园区新建元二期创业投资企业（有限合伙），系公司股东
天堂硅谷正汇	指	宁波天堂硅谷正汇股权投资合伙企业（有限合伙），系公司股东
广州达安	指	广州市达安基因科技有限公司，曾用名广州市达安投资有限公司，系公司股东
宁波嘉一	指	宁波嘉一投资管理合伙企业（有限合伙），系公司股东
宁波道合	指	宁波梅山保税港区道合兴远股权投资合伙企业（有限合伙），曾用名宁波梅山保税港区道源股权投资合伙企业（有限合伙），系公司股东
天健会计师/天健所	指	天健会计师事务所（特殊普通合伙）
中证投资	指	保荐人中信证券另类投资子公司中信证券投资有限公司，系公司股东
报告期	指	2025年1月1日至2025年12月31日
元、万元、亿元	指	人民币元、人民币万元、人民币亿元
软性内镜设备	指	内镜系统包括内镜主机（含图像处理器和光源）、内镜镜体和内镜周边设备，主要用于消化道早癌诊断和治疗。
光纤成像（多模态成像技术）	指	通过扫描控制方式实现光纤的大幅面高清成像；通过不同的光谱组合获得更全面的生物组织病理特性，从而对生物组织的结构、功能、分子特性进行表征，实现早期病变的诊断

辅助治疗机器人	指	内窥镜辅助机器人及其配套微创手术器械
微创诊疗	指	手术过程中仅造成微小创伤的诊疗手段，与传统外科手术相对应；消化内镜诊疗以通过插入内窥镜进入人体腔道内达到诊断和治疗目的
双极设备	指	用于消化道内镜高频设备的双极智能电切模式，开创性地取消传统单极系统中负极板的使用
双极耗材	指	包含双极黏膜切开刀、双极高频止血钳、双极电圈套器等配套双极使用的耗材
止血夹、夹子装置	指	内镜下一次性使用止血夹，直接通过夹闭止血
可换装止血夹	指	内镜下一次性使用止血夹，实现一个释放器与多枚夹子重复连接，通过夹闭止血
活检钳	指	内镜下一次性使用活组织取样钳
圈套器	指	内镜下一次性使用电圈套或热圈套器、冷热混合圈套器、冷圈套器
ERCP	指	内镜逆行胆胰管造影术 (Endoscopic Retrograde Cholangio Pancreatography)，是通过一系列操作完成对胆、胰疾病的诊断，并在诊断的基础上实施相应介入治疗的技术的总称
EMR	指	内镜下黏膜切除术 (Endoscopic Mucosal Resection)，用于切除消化道病灶，适应病灶一般小于 2 厘米
ESD	指	内镜下黏膜剥离术 (Endoscopic Submucosal Dissection)，用于剥离消化道病灶，适应病灶可大于 2 厘米
GI	指	用于上、下消化道内镜下诊疗的器械，包含止血夹、活检钳、抓钳
ISO13485	指	国际标准化组织 (International Organization for Standardization, ISO) 颁布的《医疗器械—质量管理体系—用于法规的要求》 (Medical devices—Quality management systems—Requirements for regulatory purposes)，是专门针对医疗器械生产企业的质量管理体系标准
FDA 注册	指	美国食品药品监督管理局 (Food and Drug Administration) 基于上市产品的注册要求
CE 认证	指	欧盟 (European Conformity) 基于上市产品的强制性认证要求
ODM	指	Original Design Manufacturer，原始设计制造商，贴牌模式的一种，制造商以其自有技术设计、生产产品，但以客户而非制造商的品牌对外销售

## 第二节 公司简介和主要财务指标

### 一、公司基本情况

公司的中文名称	杭州安杰思医学科技股份有限公司
公司的中文简称	安杰思
公司的外文名称	Hangzhou AGS MedTech Co.,Ltd
公司的外文名称缩写	AGS
公司的法定代表人	张承
公司注册地址	浙江省杭州市临平区兴中路 389 号
公司注册地址的历史变更情况	公司注册地址由“浙江省杭州市余杭区康信路 597 号 5 幢、6 幢(除 103 室、202 室)”变更为“浙江省杭州市临平区兴中路 389 号” 工商变更的时间为：2024 年 02 月 02 日
公司办公地址	浙江省杭州市临平区兴中路 389 号
公司办公地址的邮政编码	311199
公司网址	http://www.bioags.com
电子信箱	IR@bioags.com

### 二、联系人和联系方式

	董事会秘书	证券事务代表
姓名	张勤华	杜新宇
联系地址	浙江省杭州市临平区兴中路 389 号	浙江省杭州市临平区兴中路 389 号
电话	0571-88775216	0571-88775216
传真	/	/
电子信箱	IR@bioags.com	IR@bioags.com

### 三、信息披露及备置地点

公司披露年度报告的媒体名称及网址	《中国证券报》《上海证券报》《证券时报》《证券日报》
公司披露年度报告的证券交易所网址	www.sse.com.cn
公司年度报告备置地点	董事会办公室

### 四、公司股票/存托凭证简况

#### (一) 公司股票简况

适用 不适用

公司股票简况				
股票种类	股票上市交易所及板块	股票简称	股票代码	变更前股票简称
A股	上海证券交易所科创板	安杰思	688581	不适用

#### (二) 公司存托凭证简况

适用 不适用

### 五、其他相关资料

公司聘请的会计师事务所（境	名称	天健会计师事务所（特殊普通合伙）
---------------	----	------------------

内)	办公地址	浙江省杭州市上城区钱江路1366号华润大厦B
	签字会计师姓名	缪志坚、翁学徒
报告期内履行持续督导职责的保荐机构	名称	中信证券股份有限公司
	办公地址	广东省深圳市福田区中心三路8号卓越时代广场（二期）北座
	签字的保荐代表人姓名	徐峰、余启东
	持续督导的期间	2023年5月19日-2026年12月31日

## 六、近三年主要会计数据和财务指标

### (一) 主要会计数据

单位：元 币种：人民币

主要会计数据	2025年	2024年	本期比上年同期增减(%)	2023年
营业收入	593,741,046.77	636,634,113.59	-6.74	508,748,507.24
利润总额	262,048,236.40	343,600,068.07	-23.73	251,668,748.50
归属于上市公司股东的净利润	221,712,129.32	293,393,685.99	-24.43	217,238,584.26
归属于上市公司股东的扣除非经常性损益的净利润	189,810,968.85	272,697,950.77	-30.40	212,018,457.80
经营活动产生的现金流量净额	151,204,676.06	315,795,149.98	-52.12	221,447,224.50
	2025年末	2024年末	本期末比上年同期末增减(%)	2023年末
归属于上市公司股东的净资产	2,516,746,519.93	2,397,111,377.80	4.99	2,208,239,110.89
总资产	2,676,651,330.68	2,549,778,243.93	4.98	2,331,074,065.19

### (二) 主要财务指标

主要财务指标	2025年	2024年	本期比上年同期增减(%)	2023年
基本每股收益（元/股）	2.7566	3.6414	-24.30	2.9932
稀释每股收益（元/股）	2.7548	3.6407	-24.33	2.9928
扣除非经常性损益后的基本每股收益（元/股）	2.3600	3.3845	-30.27	2.9212
加权平均净资产收益率（%）	9.03	12.80	减少3.77个百分点	15.18
扣除非经常性损益后的加权平均净资产收益率（%）	7.73	11.89	减少4.16个百分点	14.81
研发投入占营业收入的比例（%）	12.78	9.30	增加3.48个百分点	8.11

报告期末公司前三年主要会计数据和财务指标的说明

√适用 □不适用

- 1、归属于上市公司股东的扣除非经常性损益的净利润变动：主要系公司收入减少，研发项目支出及管理费用支出增加所致
- 2、经营活动产生的现金流量净额变动：主要系收入减少导致销售商品、提供劳务收到的现金减少，同时研发项目支出及管理费用支出增加所致
- 3、扣除非经常性损益后的基本每股收益变动：主要系扣非后净利润减少所致

## 七、境内外会计准则下会计数据差异

### (一) 同时按照国际会计准则与按中国会计准则披露的财务报告中净利润和归属于上市公司股东的净资产差异情况

适用 不适用

### (二) 同时按照境外会计准则与按中国会计准则披露的财务报告中净利润和归属于上市公司股东的净资产差异情况

适用 不适用

### (三) 境内外会计准则差异的说明：

适用 不适用

## 八、2025年分季度主要财务数据

单位：元 币种：人民币

	第一季度 (1-3 月份)	第二季度 (4-6 月份)	第三季度 (7-9 月份)	第四季度 (10-12 月份)
营业收入	128,599,967.29	173,827,399.35	156,896,637.59	134,417,042.54
归属于上市公司股东的净利润	56,248,260.62	69,770,603.39	50,989,335.80	44,703,929.51
归属于上市公司股东的扣除非经常性损益后的净利润	48,661,271.75	62,845,782.35	38,088,546.93	40,215,367.82
经营活动产生的现金流量净额	7,531,575.42	68,157,355.43	43,948,840.42	31,566,904.79

季度数据与已披露定期报告数据差异说明

适用 不适用

## 九、非经常性损益项目和金额

适用 不适用

单位：元 币种：人民币

非经常性损益项目	2025 年金额	附注（如适用）	2024 年金额	2023 年金额
非流动性资产处置损益，包括已计提资产减值准备的冲销部分	-302,315.59	七、72 和七、75	-202,140.00	-801,011.16
计入当期损益的政府补助，但与公司正常经营业务密切相关、符合国家政策规定、按照确定的标准享有、对公司损益产生持续影响的政府补助除外	10,584,267.11	七、67 和七、74	3,349,475.02	4,892,610.82

除同公司正常经营业务相关的有效套期保值业务外，非金融企业持有金融资产和金融负债产生的公允价值变动损益以及处置金融资产和金融负债产生的损益	27,886,549.03		21,631,238.84	2,106,985.01
计入当期损益的对非金融企业收取的资金占用费				
委托他人投资或管理资产的损益				
对外委托贷款取得的损益				
因不可抗力因素，如遭受自然灾害而产生的各项财产损失				
单独进行减值测试的应收款项减值准备转回				
企业取得子公司、联营企业及合营企业的投资成本小于取得投资时应享有被投资单位可辨认净资产公允价值产生的收益				
同一控制下企业合并产生的子公司期初至合并日的当期净损益				
非货币性资产交换损益				
债务重组损益				
企业因相关经营活动不再持续而发生的一次性费用，如安置职工的支出等				
因税收、会计等法律、法规的调整对当期损益产生的一次性影响				
因取消、修改股权激励计划一次性确认的股份支付费用				
对于现金结算的股份支付，在可行权日之后，应付职工薪酬的公允价值变动产生的损益				
采用公允价值模式进行后续计量的投资性房地产公允价值变动产生的损益				
交易价格显失公允的交易产生的收益				
与公司正常经营业务无关的或有事项产生的损益				
受托经营取得的托管费收入				
除上述各项之外的其他营业外收入和支出	-651,533.10	七、74 和七、75	-475,920.59	-112,490.23
其他符合非经常性损益定义的损益项目				
减：所得税影响额	5,611,545.99		3,606,918.05	865,967.98
少数股东权益影响额（税后）	4,260.99			
<b>合计</b>	<b>31,901,160.47</b>		<b>20,695,735.22</b>	<b>5,220,126.46</b>

对公司将《公开发行证券的公司信息披露解释性公告第1号——非经常性损益》未列举的项目认定为非经常性损益项目且金额重大的，以及将《公开发行证券的公司信息披露解释性公告第1号——非经常性损益》中列举的非经常性损益项目界定为经常性损益的项目，应说明原因。

适用 不适用

## 十、存在股权激励、员工持股计划的公司可选择披露扣除股份支付影响后的净利润

□适用 √不适用

## 十一、非企业会计准则财务指标情况

□适用 √不适用

## 十二、采用公允价值计量的项目

√适用 □不适用

单位：元 币种：人民币

项目名称	期初余额	期末余额	当期变动	对当期利润的影响金额
交易性金融资产	671,221,183.18	592,419,824.02	-78,801,359.16	27,844,198.37
应收款项融资		4,979,980.00	4,979,980.00	
一年内到期的非流动资产	54,175,359.59	196,570,219.56	142,394,859.97	4,383,315.07
其他债权投资	432,425,226.40	316,670,999.27	-115,754,227.13	7,213,232.92
衍生金融资产		42,350.66	42,350.66	42,350.66
<b>合计</b>	<b>1,157,821,769.17</b>	<b>1,110,683,373.51</b>	<b>-47,138,395.66</b>	<b>39,483,097.02</b>

## 十三、因国家秘密、商业秘密等原因的信息暂缓、豁免情况说明

√适用 □不适用

公司部分信息涉及商业秘密，根据《上海证券交易所科创板股票上市规则》《上海证券交易所科创板上市公司自律监管指引第1号——规范运作》《上市公司信息披露暂缓与豁免管理规定》的相关规定，公司已按照《杭州安杰思医学科技股份有限公司信息披露管理办法》完成相应的内部审批程序。

### 第三节 管理层讨论与分析

#### 一、报告期内公司所从事的主要业务、经营模式、行业情况说明



##### (一) 主要业务、主要产品或服务情况





##### 1、主要业务

公司主要从事内镜微创诊疗器械及设备的研发、生产与销售，主要产品应用于消化内镜诊疗领域，按治疗用途分为 GI 类、EMR/ESD 类（单、双极）、ERCP 类和诊疗仪器类。此外，依托公司在内镜微创诊疗领域深厚的技术积累，公司在电子内窥镜设备领域已经突破内窥镜光学成像、图像处理、镜体设计、电气控制等关键技术，相关产品已取得医疗器械注册证。公司致力于各类微创诊疗器械与内镜设备两者协同发展，共同应用于消化道疾病的临床诊断和治疗，始终秉持“创造、坚持、分享”的核心价值观，为患者和临床医生提供更安全、更高效的医疗器械。






##### 2、主要产品

公司具体产品及其临床应用如下所示：

类别	产品	临床应用	产品图示
止血闭合类	止血夹（一体式）	该产品适用于与内窥镜配套使用,在内镜可视情况下在上、下消化道内放置夹子,对各种原因引起的上、下消化道出血:如动脉性出血、持续性渗血、血管残端出血需进行机械止血治疗。	
	止血夹（换装式）	该产品适用于与内窥镜配套使用,在内镜可视情况下在上、下消化道内放置夹子部件,对各种原因引起的上、下消化道出血:如动脉性出血、持续性渗血、血管残端出血等需进行机械止血或创面缝合治疗。	


类别	产品	临床应用	产品图示
圈套器类	电圈套器	本产品适用于与内窥镜配套使用，用于消化道息肉的切除。	
	冷圈套器	本产品与软性内窥镜配套使用，用于消化道息肉的切除。	
	一次性使用双极电圈套器	本产品与软性消化道内窥镜和本公司生产的高频手术设备(型号:AEU-120B)配套使用，用于消化道息肉的切除，一次性使用。	
ESD 治疗器械	一次性使用高频黏膜切开刀	适用于与软性内镜和高频手术设备配套使用，用于在消化道内利用高频电流对黏膜组织进行切开。	

类别	产品	临床应用	产品图示
	一次性使用双极高频切开刀	本产品与软性消化道内窥镜和本公司生产的高频手术设备(型号:AEU-120B)配套使用,用于在消化道内利用高频电流切开组织。	
	一次性使用内窥镜用先端帽	/	
	一次性使用内镜下牵拉夹	适用于内镜黏膜下剥离术中组织进行牵引,改善手术视野,并可被拆卸移除。	
	一次性使用热活检钳	与高频手术设备配合,用于在软性内窥镜手术中,消化道组织的钳取。在医疗机构中使用,	
	一次性使用双极高频止血钳	产品在医疗机构使用,与软性消化道内锁和高温手术设备(型号:AEU-120B)配套使用,用于在消化道内利用高频电流对出血组织进行凝固止血。	

类别	产品	临床应用	产品图示
ESD 治疗设备	高频手术设备	产品在医疗机构使用,与本公司生产的双极手术附件配合,用于手术中对人体组织进行切割凝固。	
	内窥镜用送水装置	产品与带有射水功能的内窥镜或带有注射功能的内窥镜诊疗附件配套使用,提供液体输送的动力。	
	内窥镜用二氧化碳送气装置	产品用于注入二氧化碳气体,送气仅用于上、下消化道。	
胆胰治疗类	一次性使用括约肌切开刀	本产品适用于与软性内窥镜及高频发生器配套使用,利用高频电流,经内窥镜十二指肠 Vater 乳头和/或 Oddi 括约肌切开术,一次性使用。	
	一次性导丝	产品与内窥镜配套使用,在内镜下,向狭窄消化道远端引导或导入其他器械用。	

类别	产品	临床应用	产品图示
	一次性使用消化道导丝	产品与内窥镜配套使用,在内镜下,向狭窄消化道远端引导或导入其他器械用	
	球囊取石导管	产品与内窥镜配合使用,用于内窥镜胆道取石,在操作同时提供通道供导丝插入和造影剂注入。	
	一次性使用取石网篮(镍钛合金)	产品用于内窥镜配套使用,用于取出消化道内的异物、结石或已切除组织样本。	
	一次性使用取石网篮(不锈钢)	产品用于内窥镜配套使用,用于取出消化道内的异物、结石或已切除组织样本。	
	一次性使用胆道引流管	供内窥镜胆道结石手术或胆囊摘除术后胆汁引流用。	

类别	产品	临床应用	产品图示
基础治疗类	一次性使用活组织取样钳	产品用于通过软性内镜钳道进入人体自然腔道钳取活组织用	
	一次性使用可旋转活组织取样钳	产品用于通过软性内镜钳道进入人体自然腔道钳取活组织用	
	一次性内镜用注射针	本品与内窥镜配套使用,通过内窥镜钳道进入人体,用于消化道粘膜下层的注射。	
	一次性使用抓钳	产品与内窥镜配套使用,用于回收人体自然腔道内的异物、结石、切除后的组织。	
复用内窥镜	电子内窥镜图像处理器	产品用于处理来自本公司的电子内窥镜的信号,将其转换为能在监视器上显示的信号。可为内窥镜提供照明用光源。也可通过内窥镜问体腔内进行送气送水。	

类别	产品	临床应用	产品图示
	上消化道电子内窥镜	产品与本公司生产的电子内窥镜图像处理器(型号:iEV-X5、iEV-X5S)配合使用,通过视频显示器提供影像供上消化道(食道、胃,不包括十二指肠)观察、诊断和治疗用。	
	下消化道电子内窥镜	产品与本公司生产的电子内窥镜图像处理器(型号:iEV-X5,iEV-X5S)配合使用,通过视频显示器提供影像供下消化道(不含小肠)观察、诊断和治疗用。	

新增重要非主营业务情况

适用 不适用

## (二) 主要经营模式

1、盈利模式。报告期内,公司主要通过销售内镜诊疗器械、诊疗仪器及配套耗材取得销售收入与生产成本及费用之间的差额。

2、研发模式。在“三棵树”理念的指引下,公司逐步形成“以临床需求为导向、以产品创新及工艺优化为路径、以行业技术为支持”的研发体系,实施“销售一代、研发一代、探索一代”的产品研发和市场销售策略。

建立高效的研发项目团队,健全研发创新机制,挖掘临床对于产品的最新需求;通过市场调研、信息搜集、与临床开展医工相结合的研发模式,了解临床需求,帮助公司在售产品、在研产品提供更好的改进建议,使公司产品更加贴合临床的使用需求。

3、生产模式。公司采取国内备库、海外接单生产两种模式，根据订单预测和以销定产的方式，生产部门制订生产计划，通过营销、生产运营、质量等部门的协作，保证高效的生产。

4、采购模式。公司已制定较为完善的采购管理制度，规范了物料采购的审批决策程序、采购流程及相关部门职责。采购部以获取质量可靠、价格合适、交货及时的原材料为宗旨，以建立满足经营需求的供应链及供应商管理体系为核心，将重点采购工作前置到项目开发阶段，确保产品的设计质量和成本的可控性。

5、销售模式。公司销售模式包括经销和 ODM 贴牌两种类型，境内销售以经销为主，境外销售以贴牌为主。在国内公司将标有公司产品出售给经销商，经销商最终会将产品出售给终端医院；公司在境外主要采用 ODM 贴牌的模式，客户仅提出外观、颜色、尺寸等需求，贴牌产品的主体设计和生产均使用公司自有核心技术，设计图纸、生产工艺等由公司独立完成，除客户商标外的知识产权属于公司，不存在使用客户技术的情形。报告期内，在境外，公司亦加大了自有品牌的销售。

报告期内，公司主要经营模式未发生重大变化。

### (三) 所处行业情况

#### 1、行业的发展阶段、基本特点、主要技术门槛

##### (1) 公司所处行业及其基本特点

公司从事内镜微创诊疗器械的研发、生产与销售。根据国家统计局《国民经济行业分类》(GB/T4754-2017)，公司所属行业为专用设备制造业(C35)中的医疗仪器设备及器械制造(C358)。

##### (2) 全球及我国医疗器械行业发展情况

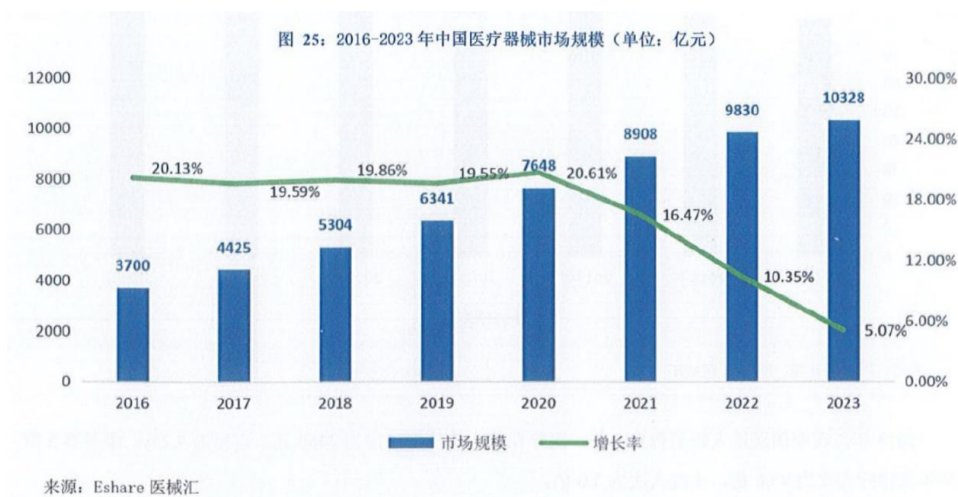
伴随着经济水平提高和医疗保健意识增强，生命健康需求不断拓展，医疗支出逐年递增，医疗器械行业稳健增长。据《中国医疗器械蓝皮书(2024)》统计，驱动市场增长的主要因素包括慢性病攀升、老龄化程度加剧、微创治疗需求不断增长等。据 Eshare 医械汇测算，2023 年全球医疗器械市场规模为 5,826 亿美元，同比增长 5.40%。同时，国家政策推动医疗器械行业不断升级，产品创新迭代加快。



从区域来看，欧美日等发达国家和地区的医疗器械产业发展时间早，对医疗器械产品的技术水平和质量要求较高，市场需求以产品升级换代为主，市场规模庞大，增长稳定。而以中国为代表的新兴市场是全球最具潜力的医疗器械市场，产品普及需求与升级换代需求并存，近年来增长速度较快。

我国居民收入提升与健康意识觉醒共同驱动医疗消费需求扩容，医疗器械作为健康服务体系的核心载体，其市场规模呈现扩张态势。政策层面，国家产业扶持与监管优化为行业发展注入制度红利；技术层面，医疗科技创新迭代加速，新产品商业化周期缩短，进一步激活市场增长动能。在经济向好和健康意识提升的背景下，人们投入更多关注和资金到健康领域，医疗器械市场规模也随之增长。

随着医改广泛推进，以及国产利好政策的推动，中国的医疗器械市场规模持续增长。各类品目逐渐被纳入集采范围，但是降价幅度逐渐趋于温和。据 Eshare 医械汇测算，2023 年中国医疗器械市场规模达 10,328 亿元，同比增长 5.07%，整体市场保持增长的良好态势。从药械比角度看，中国目前药械比水平仅为 2.9，与全球平均药械比 1.4 的水平仍有一定差距，未来医疗器械行业潜力巨大。



### （3）内镜诊疗领域

近年来，内镜手术和相关技术的不断进步，使内镜市场呈现快速增长趋势，也带动了对内镜器械耗材的需求不断提升。根据 Fortune Business Insights 的统计，全球医疗器械市场规模在 2022 年达到 5,122.9 亿美元，并预计从 2023 年的 5,361.2 亿美元增长至 2030 年的 7,996.7 亿美元，在此期间将以 5.9% 的复合年增长率增长。

国内医疗器械行业政策逐渐完善，涌现一批行业利好政策，助推国内内镜微创诊疗器械行业高质量发展。当前，国内医疗器械进口替代已成为行业发展主旋律。《中国制造 2025》明确提出，要重点推进高端诊疗设备等领域的创新产业化专项和重大工程，力争到 2025 年实现自主知识产权高端装备市场占有率大幅提升。“十五五规划”进一步强调，要将“实施健康优先发展战略”纳入国家整体布局，明确支持创新药和医疗器械发展。在国家“健康优先发展战略”的顶层设计下，内镜诊疗作为消化道癌症早筛早诊的“金标准”，被赋予了更重要的使命——面对我国胃癌、结直肠癌、食管癌高发的严峻形势，规划明确将消化道癌症防治列为重点攻关方向，直接拉动消化内镜设备的刚性需求。

政策红利呈现多维爆发态势。市场准入端，创新医疗器械“绿色通道”持续优化，AI 辅助诊断等创新产品审评审批周期大幅缩短，加速国产创新成果从实验室走向临床。产业链端，“揭榜挂帅”机制推动核心零部件国产化攻关，软性内镜的图像传感器、精密光学组件等“卡脖子”环节有望实现自主可控，打破外资品牌长期垄断格局。支付端，DRG/DIP 支付改革与集采政策协同发力，性价比突出的国产内镜设备加速进入各级医疗机构，为头部企业打开增量市场空间。

随着高端医疗器械市场规模突破，国产化率的目标逐步实现，中国内镜诊疗行业有望完成从“跟跑”到“并跑”乃至“领跑”的跨越，不仅满足国内的诊疗需求，更将凭借技术成熟与成本优势，在全球市场占据重要一席，真正实现“健康中国”与“制造强国”的战略共振。

### （4）主要技术门槛

医疗器械行业是一个技术含量高、法律法规严格、产品生命周期长、市场需求多样化、产业链复杂的行业，需要大量的科技支持和研发投入，也需要各个环节紧密配合。总体拆分来看，可以分为五大类：技术门槛，由于医疗器械制造设备需要掌握高精度制造、化学处理、材料成型、软件控制等多方面技术知识。资金门槛，设备需要大量的投入，包含设备制造、设备调试、产品研发等多个环节。法律门槛，生产需要符合国家标准和法规。市场门槛，由于市场竞争比较激烈，企业需要具备强大的市场推广和销售渠道。人才门槛，该行业需要各类人才共同协作，才能开发出满足临床需求的创新产品。综上所述，医疗器械行业需要长时间的专业技术积累和深刻的临床理解，这也增加了市场的进入壁垒。

## 2、公司所处的行业地位分析及其变化情况

国内内镜诊疗领域亦呈现百花齐放的发展态势，不断拓宽产品技术路线，纵向延伸至关联产品线，横向涉足容量更大的业务领域。

自成立以来，公司始终将内镜微创诊疗领域作为企业战略发展方向，通过技术持续迭代、知识产权全球布局、以产品带动术式进化的方式，构建了创新护城河；通过国际化营销网络建设、多生产基地备份、以品牌服务赋能临床客户，构建了企业的长期竞争力。

## 3、报告期内新技术、新产业、新业态、新模式的发展情况和未来发展趋势

当前，癌症已成为威胁人类健康的首要因素，其中消化道癌症如胃癌、结直肠癌和食管癌的发病率尤为突出，占据了所有癌症病例的四分之一。中晚期癌症的治疗往往涉及多轮复杂的外科手术，不仅治疗过程痛苦漫长，而且费用极其高昂，给患者及其家庭带来了沉重的经济负担。早期癌症的诊治相对简单周期短，费用低，且生存率显著提高。

通过内窥镜检查正逐步成为推动消化道癌症防治策略转型的核心利器——实现从“中晚期治疗为主”向“早期筛查优先”的关键跨越。借助早期内镜筛查，能够实现癌症的及时发现与微创干预，显著提升患者生存率与生活质量，同时有效降低社会医疗支出与家庭经济负担，形成“早筛早治、医防融合”的良性循环。

公司秉承“销售一代、研发一代、探索一代”的产品研发策略，并结合国内带量采购等各项医保政策，在保证消化内镜诊疗手术的安全性和有效性的同时，持续优化 GI 类、ESD&EMR 类、ERCP 类产品使用性能和设计成本。在 GI 领域，公司推出了可换装止血夹，通过对释放器与夹子的连接结构重新设计，在保证产品质量和安全的前提下，降低了止血夹的临床使用成本。在 ESD&EMR 领域，公司通过单、双极治疗系统、临床的“第三只手”牵引夹和补液动力源三代水泵三者有机结合，形成一套便捷、有效的 ESD 术解决方案；公司通过对电圈套器优化丝径结构、调整径长比例，加强 EMR 手术中电圈套器在套取息肉的贴壁性和防撤滑效果。在 ERCP 领域，推出了创新性的涂层导丝，产品做到直径更细、刚性更强，提高了插管成功率。

内窥镜技术正经历从光学器械向智能诊疗平台的范式跃迁。成像技术领域，4K/8K超高清、3D立体视觉与荧光导航成像已成为主流配置，NBI窄带成像、蓝光激光扫描等技术显著增强黏膜微血管对比度，使早期癌变组织的检出率大幅提升；人工智能深度融合催生实时病变检测与病理辅助诊断系统，深度学习算法将诊断敏感性显著提升；材料创新方面，一次性内镜消除交叉感染隐患，超细径超声探头实现“无孔不入”的检测能力，推动早期诊断水平提升。

随着计算机、大数据、精密仪器等产业的蓬勃发展以及医疗技术的持续革新，内窥镜技术正加速与多学科前沿技术深度融合，催生出功能强大的新一代产品，全方位提升诊疗效能：3D软性内镜通过立体成像技术，显著增强临床医生对体内组织和器官的空间感知与细节辨识能力；AI辅助诊断系统依托深度学习算法，在整合专家经验的基础上有效提升病变识别的敏感性与特异性，为诊断准确性提供双重保障；手术机器人系统凭借精准稳定的操作特性，使内镜手术更具安全性与便利性，在优化手术效果的同时大幅降低医务人员的体力负荷。

## 二、经营情况讨论与分析

近年来，随着“健康中国2030”政策的不断深入，国内民众对癌症“早发现、早诊断、早治疗”的健康管理意识不断加强，消化道早癌筛查日益普及，内镜诊疗领域市场规模呈现快速增长趋势。然而，全球面临国际局势复杂动荡，贸易摩擦加剧，以及国内医疗改革的持续深入，医用耗材集采的常态化，给医疗器械行业带来了新的挑战，内镜诊疗领域市场迎来新的市场变革。

在此机遇与挑战并存的复杂背景下，公司始终坚定推进全球化战略，不断提升市场拓展能力，主动把握发展机遇。同时，公司始终将自主研发创新作为企业发展驱动力，公司在电子内窥镜设备领域取得突破性进展，相继获得电子内窥镜图像处理器、上消化道电子内窥镜、下消化道电子内窥镜注册证。公司单极、双极电刀产品已正式获批注册，可为ESD早癌剥离手术提供完整解决方案，显著提升手术安全性和有效性。此外，控股子公司杭安医学年产6000套高端诊疗设备项目已完成工规审批，预计于2028年投入使用。公司持续优化研发资源配置，聚焦核心技术规模化效应，推动产品迭代升级和落地，提升核心竞争力，并进一步强化资源统筹与精益运营，严控成本、提质增效、夯实可持续发展基础。

### （一）报告期内业绩表现

2025年公司实现营业收入59,374.10万元，较上年同期的63,663.41万元降低6.74%。主营业务收入58,801.65万元，比上年同期降低7.09%；其中国内市场销售收入24,841.98万元，同比降低17.11%；国际市场销售收入33,959.67万元，同比增加1.94%。实现营业利润26,295.01万元，比上年同期降低23.58%，归属于上市公司股东的净利润22,171.21万元，同比降低24.43%，归属于上市公司股东扣除非经常性损益的净利润18,981.10万元，同比降低30.40%。

### （二）报告期内重点工作

## 1. 坚持自主创新，新品研发及注册快速推进

公司坚持“三棵树”的研发理念，一直坚持以自主技术创新为基础，坚持技术领先战略，不断强化技术创新能力。根据市场发展趋势、下游客户需求，有计划、有步骤地进行技术开发和创新，在保持产品研发方向广度的同时追求产品研发深度，持续强化公司研发的核心竞争力，进而构建公司产品研发的护城河。报告期内公司研发费用为 7,589.49 万元，占营业收入比例为 12.78%，同比增长 28.18%。报告期内各研发项目进展顺利，其中器械项目全年累计开展在售品设计改善项目 13 项、新品在研开发 25 项，新品预研项目 7 项。控股子公司杭安医学全年累计开展新品在研开发 10 项，新品预研进行中项目 11 项，各研发管线均取得重要进展。

公司秉承“销售一代、研发一代、探索一代”的产品研发策略，并结合国内带量采购等各项医保政策不断深入的环境变化，持续优化 GI 类、ESD&EMR 类、ERCPC 类产品使用性能和设计成本，各个系列产品均推出了针对性新品，在保证消化内镜诊疗手术的安全性和有效性的同时，为公司产品提升市场竞争力提供强有力支持。

杭安医学作为公司的诊疗设备类产品研发平台，全面推进复用软性内镜、光纤多模态成像（一次性内镜）、内镜辅助治疗机器人、能量平台、高频手术设备（单、双混合）等多条研发管线，并制定以 AI 临床诊断为核心的产品研发方向及布局。通过医工结合、校企合作加快研发周期，报告期内公司在诊疗设备类产品领域取得阶段性成果，其中，电子内窥镜图像处理器、上消化道电子内窥镜及下消化道电子内窥镜相应取得注册证并进入市场推广阶段，其他多款产品亦进入产品注册申报阶段。

海外产品注册证以及海外专利数量的不断增加，对公司全球化销售布局起到积极的推动作用。报告期内，公司全年累计获得新注册证 76 张，其中境内新增注册证 8 张，境外新增注册证 68 张。公司全年境内外注册证变更 29 张，其中境内 NMPA6 张、欧盟 1 张，其他区域 22 张，同时公司 5 项三类产品提交国家药监局、10 项二类产品提交省级药监局注册审核。

报告期内，公司 2025 年新申请知识产权 169 项，其中专利 129 项（包括发明专利 73 项），商标 39 项，著作权 1 项。公司 2025 年新授权知识产权 55 项，其中专利 24 项（包括发明专利 12 项），商标 30 项，著作权 1 项。截至报告期末授权且有效知识产权 244 项，其中专利 113 项（包括发明专利 58 项），著作权 8 项，商标 123 项；其中海外专利授权且有效 18 项，涉及地区主要包括美国、欧洲、日本、澳大利亚等国家。

## 2. 加速市场创新升级，推进品牌营销与渠道拓展

公司始终以客户需求作为出发点，积极参加各类行业展会，及时掌握行业动态及客户需求，促进与合作伙伴的交流合作，进一步加强品牌宣传力度，提升公司知名度。同时，公司提高产品质量和服务水平，为客户提供更丰富的产品和更优质的服务，赢得客户认可，实现市场拓展和业务增长。

报告期内，公司根据招标、集采、议价等区域，深化落实差异化销售策略，有效提升销售团队专业能力。针对国内各区域的带量采购、DRG/DIP支付新规等一系列新政实施带来的市场环境变化，公司与各级渠道客户积极应对，不断拓展渠道客户营销网络体系，构建销售、市场与商务紧密协作的稳固架构。截至报告期末，公司终端医院覆盖突破2,800家，三甲医院渗透率持续提升，建立有效合作渠道超600家。公司积极搭建学术交流平台，努力为行业营造良好的学术交流氛围，全年主办及参与国内专业学术会议达275场。公司重点支持由浙江省抗癌协会主办、肿瘤内镜专委会承办的“第二届ESD手术规范及技术交流中国行”项目，完成东、西、南、北四大分区及全国总结交流会，强化行业技术引领地位。公司将持续通过营销服务网络升级和客户服务能力的提升，不断提升公司在消化内镜诊疗领域市场份额，建立公司品牌形象和市场认可度。

海外市场方面，尽管面临中美关税政策调整及日趋激烈的竞争环境，公司海外销售团队通过优化管理模式与工具应用，持续深化渠道客户管理和新兴市场开拓，公司产品已经成功销往六大洲超60多个国家。截至报告期末，公司签约合作客户达120余家。公司持续创新销售策略，与欧洲、亚太地区核心市场的顶尖KOL建立深度合作关系，推进海外医工项目结合，有效提升自有品牌的市场影响力与渗透率，自有品牌销售占比持续攀升。随着荷兰及美国子公司相继投入运营，公司在欧洲市场和北美市场的渠道拓展效率与客户服务能力将得到显著提升。此举标志着公司海外本土化经营战略进入实质性落地阶段，为后续多元化销售模式的探索积累了宝贵经验。此外，公司计划于2026年启动泰国生产基地二期建设，该项目旨在更好地响应海外客户需求，进一步完善全球供应链布局，增强海外市场竞争力。

### 3. 加强经营管理和内部控制，提升企业管理水平

公司持续完善公司内部治理体系，强化经营管理的精细化与规范化水平。报告期内，公司全面优化内部控制架构，修订完善涵盖财务管理、采购供应、生产运营、质量管控等关键领域的制度，推动制度执行与业务实践深度融合。建立全面预算系统项目，推动销售、成本、业务部门数据标准化，助力公司业务预算流程落地。建立项目管理项目，推动以数字化工具固化研发管理标准、优化全流程资源协同、实现项目进度-质量-成本的精准管控与数据驱动决策，最终达成研发效率提升、成本降低和成果转化率提高的目标。此外，公司加强各个部门之间的交流合作，发挥协同作用，全面提升公司运营效率和管理水平。

报告期内，公司获评多项国家及省、市重要荣誉，公司被认定为“专精特新”小巨人企业（复评），国家级高新技术企业（复评）、浙江省制造业单项冠军企业、浙江省出口名牌、浙江省高新技术企业创新能力500强、杭州市优秀企业家、杭州市出口名牌等多项称号。同时公司全年顺利通过NMPA、TUV、SGS以及飞行检查等体系审核共8次，满足中国《医疗器械监督管理条例》法规及标准要求，符合MDSAP五国（美国、日本、加拿大、巴西、澳大利亚）及世界上主要国家的法规及标准要求。

### 4. 持续加快人才引育，团队能力不断提升

公司建立了与企业长远发展目标相匹配的核心及后备人才梯队规划，通过专业人才引进，构建了一支专业背景覆盖机械、光学、电子信息、计算机、自动化、材料工程等多学科的高素质研发和工程团队。公司持续强化管理体系建设，将组织与人才发展作为管理优化的核心，创新性构建“使命、流程、组织、人才、绩效、价值分配”六位一体人力资源管理体系，为公司的发展经营奠定强有力的基础。在组织发展层面，公司聚焦业务流程建设与价值链优化，通过流程型组织结构的设计，打破部门壁垒，强化跨职能协同效率；同时依托流程导向搭建岗位体系，实现人岗精准匹配，并建立双通道机制以激发人才潜能；在绩效管理层面，公司深度融合业务目标与长期价值，推行“KPI+团队管理”双轨制考核，以目标共识驱动过程管控，并通过业务数据化管理实时优化资源配置及策略调整；在价值分配层面，公司创新价值分配模式，将人才盘点、人才发展的结果引入价值分配中，并采用“基本+岗位+绩效”三段式薪酬评价模式，实现差异化薪酬策略。同时针对核心人才引入股权激励机制，强化风险共担与利益共享。截至报告期末，公司研发人员数量达193人，较上年同期增长16.97%，其中团队本科学历占比达45.08%，硕士及以上学历占比达38.86%。高素质的研发团队为公司新产品的开发和新领域的拓展奠定了坚实的人才基础。

#### 5. 降本增效持续提升经营效率和盈利能力

公司深入推进全价值链降本增效战略，以持续优化运营效率，全面提升盈利质量。报告期内，为确保降本工作的系统性和有效性，公司创新建立了“目标分解-过程监控-考核激励”的闭环管理机制，通过将降本目标层层分解至各部门、各工序，实现责任到人；借助数字化管理工具对关键成本节点进行实时监控与分析，确保过程可控；并将降本成效与绩效考核紧密挂钩，充分激发全员降本动力。在生产自动化方面，公司取得了实质性突破，钳头自动组装已成功实现，圈套自动化成型组装设备也已逐步投入生产线并开始贡献效益。通过对GI类、ESD&EMR类等重点产品生产线的关键工序进行自动化升级改造，生产自动化瓶颈得到有效突破，生产效率大幅提升，产品不良率降低，同时单套人工成本也得到了持续优化。这些积极成果共同推动公司盈利质量的持续改善，为股东创造了更大的价值。

#### 非企业会计准则财务指标的变动情况及展望

适用 不适用

### 三、报告期内核心竞争力分析

#### (一) 核心竞争力分析

适用 不适用

##### 1、卓越且严谨的研发创新能力

公司以自主创新为核心发展战略，通过医工结合、跨界合作模式，构建了一支专业背景覆盖硬件、软件、结构、算法、光学、材料、自动化等多学科的高素质研发团队，并与国内多所知名院校开展产学研合作，构建人才储备长效机制。通过完善的创新激励机制、系统的研发管理体系、

专业的研发人才队伍、开放的技术合作生态。将卓越的创新思维与严谨的工程实践有机结合，在技术变革浪潮中保持持续竞争优势，实现从技术跟随者到行业引领者的跨越。同时，公司持续关注人工智能（AI）等前沿技术的发展和医学临床应用，以“三棵树”研发理念为基石，通过引入新技术加快推进高端诊疗设备的布局，推动行业向智能化、便捷化、安全性更高的手术方案转型。

## 2、丰富的产品系列和全面的质量管理体系

公司遵照 ISO 13485:2016、EN ISO 13485:2016 及 GB/T 42061:2022 的标准、中国《医疗器械监督管理条例》《医疗器械生产监督管理办法》《医疗器械生产质量管理规范》《医疗器械生产质量管理规范无菌医疗器械现场检查指导原则》《医疗器械生产质量管理规范植入性医疗器械现场检查指导原则》、欧盟 MDD 93/42/EEC 和 MDR 2017/745、KGMP、澳大利亚 TG(MD)R Sch3、巴西 RDC ANVISA 665/2022、加拿大 SOR/98-282、日本 MHLW Ministerial Ordinance No. 169、美国 21 CFR Part 820 等医疗器械法规以及参与 MDSAP 计划的医疗器械监管机构的具体要求建立质量管理体系。按照质量手册的要求进行研发、注册、采购、生产、销售和售后的落地和实施，识别和控制产品质量风险，减少产品缺陷和事故的发生，提高产品质量和安全性，增强市场竞争力。报告期内，顺利通过第三方外部审核 8 次。

## 3、研发贯标体系全覆盖

公司坚持“护航产品，引领创新”的知识产权方针，结合公司发展目标，制定《知识产权合规管理手册》等文件，建立并完善了一套涵盖“权利获取、风险防范、信息利用”的知识产权合规管理体系；2025 年公司通过 GB/T29490-2023 企业知识产权合规管理体系认证，强化了对知识产权类型的全面覆盖，对专利、商标、著作权、商业秘密等多种类型知识产权分别提出获取、维护、运用、保护等标准化管理要求。公司将知识产权风险控制流程嵌入产品生命周期，覆盖立项、研发、设计、采购、生产、销售等各个业务节点，保护企业整体利益，确保经营活动的顺利进行，全年无侵权争议事件。

## 4、稳定的合作关系和高效的成本管控措施

在激烈的市场竞争中，公司凭借两大核心优势稳步前行：一是稳定可靠的合作生态，二是高效精准的成本管控。公司与合作伙伴保持长期稳定关系，通过建立透明、公平的合作机制，以及持续的沟通与协作，构建起稳定、高效、富有韧性的供应链和客户网络。这不仅确保了资源的稳定供应和市场的有效响应，更凝聚了各方力量，共同抵御风险，抓住市场机遇。成本管控方面，公司推行全员、全过程、全方位的成本控制理念，通过引入先进的管理工具和数字化技术，对采购、生产、销售及管理等各环节进行精细化分析并持续优化。公司通过自动化设备导入、工艺升级等方式提升效率，严格控制非必要支出，实现了成本的有效降低与资源利用效率的显著提升。稳定的合作关系为成本管控提供了有利条件，而高效的成本管控又进一步巩固了合作基础，两者相辅相成，共同驱动公司实现高质量发展。”

## 5、广阔的市场空间和完备的营销服务体系

随着全球人口老龄化趋势加剧、居民健康意识的普遍提升以及早期癌症筛查理念的深入人心，消化内科等多个学科对内窥镜诊断和治疗的需求持续攀升。微创诊疗因其创伤小、恢复快、效果好等优势，已成为现代医学发展的重要方向，进一步推动了内镜市场的扩容。此外，发展中国家医疗基础设施的不断完善和医疗消费能力的提升，更为内镜市场带来了增量空间，预计未来数年，全球及中国内镜市场都将保持稳健增长的态势。

公司持续优化市场策略并加大执行力度，在国内市场，公司深化产品市场布局，多款产品亮相国内各类会议论坛，全方位展示了公司的产品矩阵；公司持续打造一支专业化销售团队，深入了解市场需求并与各级医疗机构保持紧密合作。在国外市场，公司进一步加强海外市场的本土化渗透能力，通过本土化服务团队建立了全方面的客户支持体系，包括专业的产品培训、及时的技术指导及学术推广活动，确保产品安全有效地应用于临床，为公司自有品牌的全球化推广奠定了坚实的基础，公司自有品牌比例稳固提升。公司的市场竞争力和产品渗透率持续提升，进一步巩固了公司在激烈市场中的优势地位。

## 6、 坚实的保障体系

作为医疗器械上市的前提，产品注册与市场准入是公司的核心竞争力之一。公司深耕内镜领域，深刻理解行业法规、技术发展与临床需求。通过精准研判各国法规，公司构建了满足全球市场的质量管理体系与产品标准；针对国内集采，公司动态跟踪政策，策略灵活应变。这确保了公司强大的注册、准入及投标竞争力。这些优势为产品在全球市场的快速上市并在全国范围的竞标中奠定了坚实基础。

### (二) 报告期内发生的导致公司核心竞争力受到严重影响的事件、影响分析及应对措施

适用 不适用

### (三) 核心技术与研发进展

#### 1、 核心技术及其先进性以及报告期内的变化情况

##### (1) 内镜诊疗技术

①双极回路技术开创性地将负极板内置到内镜前端的透明帽上，缩短了人体导电距离，电流方向也从纵向贯穿消化道壁改为横向沿消化道黏膜方向，可大幅降低单极回路技术造成的组织损伤或穿孔风险，同时减少患者在手术中因高频电而产生的电磁干扰，扩大了手术的适用人群，开创了 EMR&ESD 早癌治疗的新阶段。

②夹子辅助组织牵引技术为公司第三代核心技术,是可拆卸技术基础上的迭代。其难点在于深入研究弹性体可持续产生牵拉力和牵拉趋势的原理并结合消化道组织牵拉距离与牵拉力的生物学关系。公司在可拆卸止血夹的基础上增设了一个带有牵引环结构的弹性体，该弹性体可以持续牵拉病灶组织使得病灶组织与组织肌层充分分离，形成了新术式小夹持力下大距离持续牵引的结构设计方案成果。该技术满足了医生在 ESD 手术中切割组织时使组织充分暴露在视野下的需求。

③可换装技术为公司第四代核心技术，通过对释放器与夹子的连接结构重新设计，可实现同

一个释放器与多枚夹子的重复连接，每次连接均能够完成精准旋转和预夹功能，降低了多个止血夹的使用成本，进而减轻患者负担。获得 FDA、CE 和国内注册证且在欧洲形成批量销售，在美国和中国已开展临床推广。

④连发技术为公司第五代核心技术，是可换装技术的另一种实现方式。使用连发技术的止血夹夹片采用了新型的无磁材料，通过特殊的结构设计将多枚止血夹以串行的布局方式放置在释放器前端，实现了一个释放器进入病灶部位后可连续释放多枚止血夹，提高止血效率，为大面积出血的患者节约止血时间，增强了手术的安全性和有效性。

## （2）光纤成像（多模态成像技术）

通过光纤轨迹扫描的方式，获取光纤实际运动轨迹规律的图像，并采用合理的控制逻辑对震动轨迹和光纤扫描的路径进行反馈控制，使光纤扫描获得更高精度的图像，以便对获取各扫描点的图像进行合并计算并获取整幅的静态和动态图像。目前公司已经实现在直径 1mm 截面下的高分辨率成像。

## （3）辅助治疗机器人

内窥镜手术辅助治疗机器人，使用执行机构帮助医生提高了手术效率和手术操作精准度，尤其可以提升器械和内镜配合要求较高的复杂手术的操作质量。将医生的手部操作动作转换为执行器的控制信号，并驱动执行器执行相关动作，控制内镜运动。目前公司内窥镜手术辅助治疗机器人项目，下一阶段将开启动物实验。

## （4）软性内窥镜

医用软性电子内窥镜是集精密加工制造、图像处理算法、软件开发应用、光学系统设计等技术为一体的综合医疗诊断设备，软性内窥镜常经由人体自然腔道深入体内，镜体较长且需具备一定柔性，光电信号传输距离较远，镜体插入部直径较小且功能集成丰富，对设计工艺及制造技术的要求更高，具有较高的技术壁垒。公司目前已经解决了镜体的操作问题并掌握了光源控制和图像处理核心算法，该产品已经完成产品注册阶段。为了加快产品功能开发、性能提升等，公司还会持续的突破技术瓶颈，迅速形成自己的竞争力。

国家科学技术奖项获奖情况

适用 不适用

国家级专精特新“小巨人”企业、制造业“单项冠军”认定情况

适用 不适用

认定主体	认定称号	认定年度	产品名称
杭州安杰思医学科技股份有限公司	国家级专精特新“小巨人”企业	2022	主要产品为夹子装置产品

## 2、报告期内获得的研发成果

(1) 报告期内，公司新增申请专利 129 项（包括 PCT 申请 10 项），其中发明专利 73 项，实用新型专利 47 项，外观设计专利 9 项。公司已累计授权且有效专利 113 项，其中 58 项发明专利、45 项实用新型专利、10 项外观设计专利。

报告期内获得的知识产权列表：

	本年新增		累计数量	
	申请数 (个)	获得数 (个)	申请数 (个)	获得数 (个)
发明专利	73	12	312	58
实用新型专利	47	7	155	45
外观设计专利	9	5	29	10
软件著作权	1	1	8	8
其他	/	/	/	/
<b>合计</b>	<b>130</b>	<b>25</b>	<b>504</b>	<b>121</b>

注：专利申请数：申请类型包括 PCT 申请、中国申请及境外申请；法律状态为已受理。专利授权数：法律状态为授权且有效，不包括授权后届满或授权后失效等情形。

(2) 报告期内公司相关产品在国内、外市场获得注册证书情况

报告期内，公司全球范围内获得 76 张首次注册证，其中境内新获 NMPA 注册证 8 张，境外注册证 68 张。公司全球范围内获得变更证书 29 张，其中境内获 NMPA 6 张、欧盟 1 张，其他区域 22 张。

## 3、研发投入情况表

单位：元 币种：人民币

	本年度	上年度	变化幅度 (%)
费用化研发投入	75,894,854.88	59,209,169.42	28.18
资本化研发投入			
研发投入合计	75,894,854.88	59,209,169.42	28.18
研发投入总额占营业收入比例 (%)	12.78	9.30	增加 3.48 个百分点
研发投入资本化的比重 (%)			

### 研发投入总额较上年发生重大变化的原因

适用  不适用

研发投入增加主要系软性内窥镜、辅助治疗机器人产品研发投入增加和研发人员增加引起的。

### 研发投入资本化的比重大幅变动的原因及其合理性说明

适用  不适用

## 4、在研项目情况

√适用 □不适用

单位：元

序号	项目名称	预计总投资规模	本期投入金额	累计投入金额	进展或阶段性成果	拟达到目标	技术水平	具体应用前景
1	软性内窥镜	48,500,000.00	19,403,761.41	36,943,749.16	①图像处理器获得注册证，上、下消化道电子内窥镜获得2张注册证； ②第三代图像处理系统待型检；	进入内窥镜产品领域，结合光谱等技术为内镜临床诊疗提供新的方式。	国内领先	广泛应用于消化、呼吸、泌尿科的检查 and 手术操作平台。
2	光纤成像（多模态成像）	10,300,000.00	2,959,387.55	9,588,313.32	已完成前期研发动物实验，待小批量验证；	广泛应用于消化、呼吸、泌尿科的检查 and 手术操作平台。	国内领先	广泛应用于消化、呼吸、泌尿科的检查 and 手术操作平台。
3	辅助治疗机器人	10,000,000.00	4,370,994.24	7,161,344.57	已完成原样机，待进行动物实验论证；	进入医疗机器人产品领域，广泛应用于消化、呼吸、泌尿科的辅助诊疗。	国内领先	应用于软性内镜的手术场景，辅助医生控制手术操作，提高手术效率市场前景

								广阔。
4	诊疗仪器类	29,690,000.00	7,900,114.53	23,539,233.49	<p>①第二代高频手术设备注册中。</p> <p>②第三代高频手术设备研发中。</p>	扩展和丰富双极内镜能量平台的功能及规格，为早癌治疗提供更丰富的能量解决方案。	国内领先	为消化内镜ESD、EMR等早癌治疗术式，提供综合的诊疗设备方案。
5	GI类	87,316,000.00	20,060,289.57	61,019,245.83	<p>①公司持续改进和优化GI类产品，止血夹系列实现了新产品的注册申报；启动了下一代产品的研发。</p> <p>②活检钳系列取得了新一代旋转类的注册证。</p>	丰富GI类产品线，减少医疗废弃物，降低临床成本。	国际领先	消化内镜下GI类需求

6	EMR/ESD类	37,160,000.00	9,231,253.90	34,339,662.59	公司持续研发新一代EMR/ESD类产品，并申请多项EMR/ESD类产品新型专利，进一步完善相关专利布局。	提升EMR/ESD手术的有效性、安全性和效率。	国际领先	消化内镜粘膜剥离术下
7	ERCP类	40,606,650.00	9,462,587.49	30,819,960.28	公司多款ERCP类产品研发进展顺利，部分产品已获得国内注册许可，部分产品已处于注册阶段。	丰富ERCP手术产品线；提升选择性插管的操作效率。	国内领先	消化内镜ERCP手术
8	其他	20,914,000.00	2,506,466.19	10,694,325.61				
合计	/	<b>284,486,650.00</b>	<b>75,894,854.88</b>	<b>214,105,834.85</b>	/	/	/	/

情况说明  
无

## 5、研发人员情况

单位：万元 币种：人民币

基本情况		
	本期数	上期数
公司研发人员的数量（人）	193	165
研发人员数量占公司总人数的比例（%）	23.92	22.18
研发人员薪酬合计	4,957.95	3,721.66
研发人员平均薪酬	25.69	22.56

研发人员学历结构	
学历结构类别	学历结构人数
博士研究生	2
硕士研究生	73
本科	87
专科	24
高中及以下	7
研发人员年龄结构	
年龄结构类别	年龄结构人数
30岁以下（不含30岁）	80
30-40岁（含30岁，不含40岁）	85
40-50岁（含40岁，不含50岁）	27
50-60岁（含50岁，不含60岁）	1
60岁及以上	0

研发人员构成发生重大变化的原因及对公司未来发展的影响

适用 不适用

由于公司新产品的研发品类增加、研发投入增加，导致研发人数增加。

## 6、其他说明

适用 不适用

## 四、风险因素

## (一) 尚未盈利的风险

适用 不适用

## (二) 业绩大幅下滑或亏损的风险

适用 不适用

## (三) 核心竞争力风险

适用 不适用

公司技术研发与创新是公司实现可持续发展的关键。内镜微创诊疗器械的研发涉及医药卫生、材料、人体工程、工业设计等多个学科领域，而且需要临床检验，使得新技术的开发周期长、难度大。

公司紧跟行业技术发展，设计方向满足临床需求。提高人才储备能力、优化研发环境、增强相关核心技术的开发能力。在面临技术开发风险时，能通过自主研发、医工合作等方法进行产品创新。防范研发策略、研发过程、研发项目等风险，坚持以市场和临床为导向，健全专利体系，保障研发产品的创新性。

#### **(四) 经营风险**

√适用 □不适用

##### **1、市场竞争加剧风险**

境内内镜微创诊疗企业近年来发展迅速，随着医保控费力度加大，各地医疗机构的采购招标价格呈降低趋势，境内市场竞争日渐激烈。同时，越来越多的境内医疗器械生产商开始瞄准海外市场，公司在境外内镜微创诊疗器械市场上除了直接面对国际巨头的竞争外，还受到境内同行的挑战。如果公司未来在境内外市场中未能及时分析竞争状况的变化、制定有效的应对策略，将面临市场竞争力减弱或市场份额降低的风险。

##### **2、产品质量风险**

如果未来公司产品出现性能瑕疵，将会削弱产品竞争力、降低品牌影响力，对公司的经营业绩产生不利影响；如果未来公司产品出现质量问题或发生医疗事故，可能面临医疗诉讼甚至失去市场准入许可，从而对公司的持续发展造成重大不利影响。

公司将通过健全的质量体系，防止产品出现性能瑕疵。通过提高产品竞争力、品牌影响力，公司严格依据相关法律法规的要求合规经营、加强内部管理，防止公司出现不合规经营的风险，确保生产经营的稳定性。

##### **3、贸易摩擦及汇率波动风险**

欧盟成员国和北美为公司目前主要外销市场，当前国际贸易摩擦将面临愈演愈烈的风险，可能对公司出口业务和经营业绩造成不利影响；另外，公司外销业务主要采用美元作为结算货币，人民币汇率将直接影响产品价格并影响汇兑损益。未来人民币汇率若出现大幅不利波动，可能会对公司的经营业绩产生不利影响。

公司将加强资金筹划与管理防止外汇所带来的风险，同时也会密切关注海外汇率的波动和走势。及时掌握货币结算的政策和趋势，及时展开远期结汇业务，弱化汇率波动的风险，尽可能的降低汇率波动的不利影响。

##### **4、诊疗设备类产品研发失败风险**

公司专注于内镜微创诊疗器械领域的同时，以控股子公司杭安医学作为公司的诊疗设备类产品研发平台，公司全面推进复用软性内镜、光纤多模态成像（一次性内镜）、内镜辅助治疗机器人、能量平台等多条研发管线，并制定策划通过 AI 临床诊断为核心的产品研发方向及布局。诊疗

设备类产品的研发需要集精密加工、图像处理、软件开发和光学设计等多个技术为一体，系技术密集型行业，对研发和技术创新要求较高。为确保公司持续保持研发创新的核心竞争力，公司需要在精准、及时掌握市场需求和行业计划发展趋势的基础上，不断自主研发新技术及新产品。新产品研发需要经过设计验证、注册等阶段，获得境内、外等相关监管机构颁发的产品注册证后方可上市销售，公司可能存在医疗设备类产品无法及时完成注册的风险，进而延缓产品上市推广进程，对公司的经营业绩产生一定的影响。

## （五）财务风险

适用 不适用

## （六）行业风险

适用 不适用

### 1、政策变化的风险

医疗器械行业为国家重点监管行业，受医疗卫生政策的影响较大，如果公司无法有效应对政策的变化，则生产经营可能受到不利影响。

2020年3月，中共中央、国务院发布《关于深化医疗保障制度改革的意见》，要求深化药品、医用耗材集中带量采购制度改革。坚持招采合一、量价挂钩，全面实行药品、医用耗材集中带量采购。推进医保基金与医药企业直接结算，完善医保支付标准与集中采购价格协同机制。此外，2022年4月2日，国家卫健委发布《国家三级公立医院绩效考核操作手册（2022版）》。上述政策将引导医疗机构在实施DRG/DIP的情况下，加强精细化管理、规范医疗行为，促使医院采用性价比高的国产医疗器械替代进口作为降本增效的手段。

随着国家医改政策的深入，按病种付费、诊断相关分类试点必然是大势所趋。公司将顺应政策趋势，始终秉承为患者和临床医生提供更具创造力的手术解决方案的使命，建立科学有效的决策机制。公司牢记企业社会责任，借势发力，实现与各利益相关方的合作共赢。

### 2、带量采购的风险

公司的电圈套器产品在2021年9月和2022年5月纳入浙江省和福建省带量集中采购的采购范围。2022年6月，河北省医用药品器械集中采购中心发布《关于开展18类集中带量采购医用耗材产品报名及材料申报工作的通知》，将胆道引流管、高频切开刀纳入集中带量采购范围；2022年7月，该批带量采购拟中选结果发布，公司的胆道引流管属于拟中选产品。2023年8月，漯河市医疗保障局发布《关于开展豫南片区联盟第二批医用耗材集中带量采购信息维护工作的通知》将透明帽、一次性乳头切开刀纳入集中带量采购范围；2023年12月，《京津冀“3+N”联盟28种医用耗材集中带量采购公告》夹子装置等产品。2024年，公司参与多地区的带量采购招标项目，公司多个产品先后在河北省、安徽省、云南曲靖、福建三明及三明联盟、江西鹰潭等多地区中标。

未来新增实施带量采购的区域内，公司销售价格将会下降，导致销售利润率也会受到一定影响。如失标意味着带量采购区域内短时间内无法进行相关产品销售。

公司与各级渠道客户积极应对国内各省级及各区域的带量采购、DRG/DIP 支付新规等新政实施带来的市场环境变化，与此同时，相信通过国家持续合理的医保体系改革，逐渐规范并降低医疗器械的入院价格，从而降低医保费用，提升民众的幸福感和获得感。公司也会持续关注各省及各区域的医用耗材带量采购工作计划和实施政策，配合国家相关政策，争取公司在保证合理毛利率的前提下，积极参与集中采购招投标，确保更多产品中标并提升产品的市场份额。

### (七) 宏观环境风险

适用 不适用

公司所处行业受国家宏观经济政策和医疗器械产业政策的综合影响，以及全球经济形势和国际环境的不确定性，将对公司进出口业务造成影响。同时公司也会受到国内经济发展的周期波动和行业政策变化造成的影响。

公司会积极地收集和关注宏观经济形势，通过调整公司的经营模式、研发模式等多种方法，调整公司的策略，来适应市场的发展。公司也将发挥其内在核心优势，来抵抗外部宏观环境带来的不良影响，确保公司业务稳步发展。

### (八) 存托凭证相关风险

适用 不适用

### (九) 其他重大风险

适用 不适用

#### 1、知识产权泄密风险

公司在英国、欧盟、瑞士、澳大利亚、新西兰、美国、加拿大等地拥有“AGS”等注册商标权，在境内拥有“安杰思”等注册商标权。但由于境内“AGS”商标被第三方公司在先申请并取得，公司的医疗器械业务在境内采用“安杰思”及其他境内商标进行业务推广，在经营过程中未在境内实际使用“AGS”商标。后杭州安誉生物科技有限公司由于业务需要与“AGS”商标所有者沟通协商并取得该商标。公司与杭州安誉生物科技有限公司的主营业务及主要产品存在明显区别，且公司产品在境内主要通过经销商销售，但公司仍无法保证不存在境内“AGS”商标被误认的潜在可能。若公司的客户误认境内“AGS”商标为公司的产品标识，可能对公司开展产品推广和销售等经营活动产生一定不利影响。

专利、商标和软件著作权等知识产权是公司核心竞争力的重要组成部分，也是公司持续创新和发展的基础。如果公司自主知识产权未得到有效保护而受到侵权，或者与竞争对手发生知识产权纠纷，则可能会对公司经营造成不利影响。

为防止核心技术泄密，公司制定了保密制度并与核心技术人员签订保密协议，但仍存在保密制度执行不到位、相关技术人员违反保密协议的风险。如果公司的核心技术，尤其是非专利技术被竞争对手获知并模仿，将会削弱公司的竞争优势，对生产经营造成不利影响。

## 2、人才流失风险

稳定的技术人才队伍是创新发展的关键，境内外医疗器械生产企业对于人才的竞争日趋激烈。如果公司无法建立长效的技术人才培养机制，保持核心团队的技术先进性，将可能面临技术瓶颈无法突破的风险。

公司将结合市场环境，提供具备市场竞争力的薪酬待遇和激励机制，实现技术人才稳固，保证公司具备有持续创新的技术能力和高效、高品质的生产经营能力。

## 五、报告期内主要经营情况

2025年实现营业收入59,374.10万元，同比下降6.74%；归属于上市公司股东的净利润22,171.21万元，同比下降24.43%。

### （一）主营业务分析

#### 1、利润表及现金流量表相关科目变动分析表

单位：元 币种：人民币

科目	本期数	上年同期数	变动比例（%）
营业收入	593,741,046.77	636,634,113.59	-6.74
营业成本	171,669,034.75	177,558,474.66	-3.32
销售费用	55,997,388.89	50,996,884.00	9.81
管理费用	68,399,378.72	57,893,162.44	18.15
财务费用	-2,330,298.53	-35,638,384.35	不适用
研发费用	75,894,854.88	59,209,169.42	28.18
经营活动产生的现金流量净额	151,204,676.06	315,795,149.98	-52.12
投资活动产生的现金流量净额	-85,601,771.61	-1,130,352,541.91	不适用
筹资活动产生的现金流量净额	-56,432,419.10	-109,277,226.68	不适用

营业收入变动原因说明：主要系受到国内医保集中带量采购和海外关税政策等行业因素的影响

营业成本变动原因说明：主要系营收同比下滑所致

销售费用变动原因说明：主要系公司为巩固和提升市场份额、开拓业务渠道业务宣传费用增加所致

管理费用变动原因说明：主要系公司职工薪酬、折旧摊销等费用增加所致

财务费用变动原因说明：主要系理财产品增加导致计入财务费用的利息收入减少所致

研发费用变动原因说明：主要系公司持续增加新产品开发投入，研发人员薪酬等投入增加所致

经营活动产生的现金流量净额变动原因说明：主要系收入减少导致销售商品、提供劳务收到的现金减少，同时研发项目支出及管理费用支出增加所致

投资活动产生的现金流量净额变动原因说明：该类别资金产品本年度申购减少所致

筹资活动产生的现金流量净额变动原因说明：主要系公司本年收到的员工股权款减少所致

本期公司业务类型、利润构成或利润来源发生重大变动的详细说明

适用 不适用

## 2、收入和成本分析

√适用 □不适用

报告期内，公司主营业务收入 58,801.65 万元，同比下降 7.09%；主营业务成本 16,739.51 万元，较去年同期下降 755.34 万元，同比下降 4.32%；主营业务毛利率较去年同期减少 0.83 个百分点。

### (1). 主营业务分行业、分产品、分地区、分销售模式情况

单位：元 币种：人民币

主营业务分行业情况						
分行业	营业收入	营业成本	毛利率 (%)	营业收入比上年增减 (%)	营业成本比上年增减 (%)	毛利率比上年增减 (%)
医疗器械	588,016,531.73	167,395,100.76	71.53	-7.09	-4.32	减少 0.83 个百分点
主营业务分产品情况						
分产品	营业收入	营业成本	毛利率 (%)	营业收入比上年增减 (%)	营业成本比上年增减 (%)	毛利率比上年增减 (%)
GI 类	356,182,008.70	94,909,609.78	73.35	-13.84	-9.44	减少 1.30 个百分点
EMR/ESD 类	156,859,508.36	43,356,349.86	72.36	4.55	0.17	增加 1.21 个百分点
ERCP 类	61,682,240.98	23,035,417.16	62.65	19.12	14.30	增加 1.57 个百分点
仪器类	13,292,773.69	6,093,723.96	54.16	-24.73	-9.13	减少 7.87 个百分点
主营业务分地区情况						
分地区	营业收入	营业成本	毛利率 (%)	营业收入比上年增减 (%)	营业成本比上年增减 (%)	毛利率比上年增减 (%)
境内	248,419,843.57	79,622,124.85	67.95	-17.11	-7.10	减少 3.45 个百分点
境外	339,596,688.16	87,772,975.91	74.15	1.94	-1.64	增加 0.94 个百分点
主营业务分销售模式情况						
销售模式	营业收入	营业成本	毛利率 (%)	营业收入比上年增减 (%)	营业成本比上年增减 (%)	毛利率比上年增减 (%)
经销	355,342,168.98	106,907,947.64	69.91	-8.80	-4.71	减少 1.29 个百分点
贴牌	232,674,362.75	60,487,153.12	74.00	-4.34	-3.61	减少 0.20 个百分点
直销						

主营业务分行业、分产品、分地区、分销售模式情况的说明

报告期内，公司主营业务收入 58,801.65 万元，同比下降 7.09%；主营业务成本 16,739.51 万元，同比下降 4.32%；主营业务毛利率较去年同期减少 0.83 个百分点。

报告期内，公司境内主营业务收入 24,841.98 万元，较去年同期下降 5,128.53 万元，同比下降 17.11%。2025 年境外销售收入 33,959.67 万元，较去年同期增加 644.66 万元，同比增长 1.94%。

公司销售模式主要分为经销、贴牌销售(ODM)，报告期内经销收入 35,534.22 万元，占主营收入比重为 60.43%，销售额同比下降 3,428.83 万元；贴牌销售(ODM)销售收入 23,267.44 万元，占主营收入比重 39.57%，同比下降 1,055.04 万元。

## (2). 产销量情况分析表

适用 不适用

主要产品	单位	生产量	销售量	库存量	生产量比上年增减(%)	销售量比上年增减(%)	库存量比上年增减(%)
GI 类	件	10,715,872.00	9,820,382.00	2,344,168.00	-1.01	-2.05	52.22
EMR/ESD 类	件	3,914,791.00	3,688,307.00	434,300.00	15.31	8.37	63.03
ERCp 诊疗系列	件	246,184.00	196,483.00	39,620.00	27.38	20.82	114.99
诊疗仪器设备	台	1,251.00	1,246.00	108.00	-2.87	-2.27	-57.81

产销量情况说明

报告期内，各产品产销基本持平。

## (3). 重大采购合同、重大销售合同的履行情况

适用 不适用

## (4). 成本分析表

单位：元 币种：人民币

分行业情况							
分行业	成本构成项目	本期金额	本期占总成本比例(%)	上年同期金额	上年同期占总成本比例(%)	本期金额较上年同期变动比例(%)	情况说明
医疗器械	材料成本	104,874,289.10	62.65	118,356,876.75	67.65	-11.39	/
	人工成本	40,762,826.67	24.35	37,540,037.88	21.46	8.58	/
	制造费用	21,757,984.99	13.00	19,051,550.75	10.89	14.21	/
分产品情况							
分产品	成本构成项目	本期金额	本期占总成本比例(%)	上年同期金额	上年同期占总成本比例(%)	本期金额较上年同期变动比例(%)	情况说明
GI 类	材料成本	54,198,908.42	57.10	66,406,188.18	63.36	-18.38	/
	人工	27,560,370.71	29.04	25,930,413.12	24.74	6.29	/

	成本						
	制造费用	13,150,330.65	13.86	12,468,635.25	11.90	5.47	/
EMR/ESD类	材料成本	28,871,406.39	66.59	30,275,670.42	69.95	-4.64	/
	人工成本	9,904,604.13	22.85	9,029,909.42	20.86	9.69	/
	制造费用	4,580,339.34	10.56	3,978,620.88	9.19	15.12	/
ERCP 诊疗系列	材料成本	16,972,265.92	73.68	15,878,432.98	78.79	6.89	/
	人工成本	2,917,322.85	12.66	2,029,341.61	10.07	43.76	/
	制造费用	3,145,828.39	13.66	2,245,516.57	11.14	40.09	/
诊疗仪器类	材料成本	4,831,708.37	79.29	5,796,585.16	86.44	-16.65	/
	人工成本	380,528.98	6.24	550,373.73	8.21	-30.86	/
	制造费用	881,486.61	14.47	358,778.06	5.35	145.69	/

成本分析其他情况说明

报告期内，供应链开发及供应商工艺优化，生产流程布局结合精益管理提效。

**(5). 报告期主要子公司股权变动导致合并范围变化**

适用 不适用

详见“第八节财务报告”“九、合并范围的变更”的“5、其他原因的合并范围变动”

**(6). 公司报告期内业务、产品或服务发生重大变化或调整有关情况**

适用 不适用

**(7). 主要销售客户及主要供应商情况**

属于同一控制人控制的客户或供应商视为同一客户或供应商合并列示，受同一国有资产管理机构实际控制的除外。

下列客户及供应商信息按照同一控制口径合并计算列示的情况说明

无

**A.公司主要销售客户情况**

适用 不适用

前五名客户销售额30,386.27万元，占年度销售总额51.18%；其中前五名客户销售额中关联方销售额0万元，占年度销售总额0%。

**公司前五名客户**

适用 不适用

单位：万元 币种：人民币

序号	客户名称	销售额	占年度销售总额比例 (%)	是否与上市公司存在关联关系
1	客户一	8,533.08	14.37	否
2	客户二	6,802.44	11.46	否
3	客户三	5,504.71	9.27	否
4	客户四	5,003.59	8.43	否
5	客户五	4,542.44	7.65	否

合计	/	30,386.27	51.18	/
----	---	-----------	-------	---

报告期内向单个客户的销售比例超过总额的 50%、前 5 名客户中存在新增客户的或严重依赖于少数客户的情形

适用 不适用

客户三为新进入前五名的原有客户。

报告期内公司贸易业务收入占营业收入比例超过 10%的贸易业务前五名销售客户

适用 不适用

#### B. 公司主要供应商情况

适用 不适用

前五名供应商采购额4,782.79万元，占年度采购总额20.83%；其中前五名供应商采购额中关联方采购额0万元，占年度采购总额0%。

#### 公司前五名供应商

适用 不适用

单位：万元 币种：人民币

序号	供应商名称	采购额	占年度采购总额比例 (%)	是否与上市公司存在关联关系
1	供应商一	1884.05	8.20	否
2	供应商二	777.90	3.39	否
3	供应商三	768.26	3.35	否
4	供应商四	730.78	3.18	否
5	供应商五	621.80	2.71	否
合计	/	4782.79	20.83	/

报告期内向单个供应商的采购比例超过总额的 50%、前 5 名供应商中存在新增供应商的或严重依赖于少数供应商的情形

适用 不适用

供应商五为新增的前 5 名供应商

报告期内公司贸易业务收入占营业收入比例超过 10%的贸易业务前五名供应商

适用 不适用

#### C. 报告期内公司存在贸易业务收入

适用 不适用

### 3、费用

适用 不适用

科目	2025 年	2024 年	同比增减%	重大变动原因
销售费用	55,997,388.89	50,996,884.00	9.81	主要系公司为巩固和提升市场份额、开拓业务渠道业务宣传费用增加所致
管理费用	68,399,378.72	57,893,162.44	18.15	主要系公司职工薪酬、折旧摊销等费用增加所致
研发费用	75,894,854.88	59,209,169.42	28.18	主要系公司持续增加新产品研发投入，研发人员薪酬等投入增加所致
财务费用	-2,330,298.53	-35,638,384.35	不适用	主要系资金产品收益列示调整至投资收益科目所致

## 4、现金流

√适用 □不适用

科目	2025年	2024年	同比增减%
经营活动产生的现金流量净额	151,204,676.06	315,795,149.98	-52.12
投资活动产生的现金流量净额	-85,601,771.61	-1,130,352,541.91	不适用
筹资活动产生的现金流量净额	-56,432,419.10	-109,277,226.68	不适用

## (二) 非主营业务导致利润重大变化的说明

□适用 √不适用

## (三) 资产、负债情况分析

√适用 □不适用

## 1、资产及负债状况

单位：元 币种：人民币

项目名称	本期期末数	本期期末数占总资产的比例 (%)	上期期末数	上期期末数占总资产的比例 (%)	本期期末金额较上期期末变动比例 (%)	情况说明
一年内到期的非流动资产	196,570,219.56	7.34	54,175,359.59	2.12	262.84	主要系公司一年内到期的大额存单增加所致
其他流动资产	3,516,428.10	0.13	28,366,281.75	1.11	-87.60	主要系国债逆回购到期导致
使用权资产	2,321,749.42	0.09	3,549,511.38	0.14	-34.59	主要系使用权资产持续折旧所致
无形资产	48,446,510.79	1.81	18,274,588.34	0.72	165.10	主要系新增土地所致
长期待摊费用	3,896,378.15	0.15	2,769,885.64	0.11	40.67	主要系泰国公司增加房屋装修摊销所致
递延所得税资产	2,141,025.16	0.08	1,239,680.24	0.05	72.71	主要系可抵扣暂时性差异增加引起
其他非流动资产	10,115,179.90	0.38	584,616.95	0.02	1,630.22	主要系本期预付土地款所致
短期借款	35,002,087.45	1.31				主要系借款增加所致
应付票据	4,741,293.90	0.18	7,136,992.44	0.28	-33.57	主要系开具银行承兑票据减少所致
应付账	38,767,158.20	1.45	63,746,014.03	2.50	-39.18	主要系支付

款						货款增加所致
应交税费	14,845,979.33	0.55	23,645,048.34	0.93	-37.21	主要系公司税金减少所致
其他应付款	14,466,710.75	0.54	2,571,257.50	0.10	462.63	主要系限制性股票回购义务增加所致
其他流动负债	1,183,332.01	0.04	92,406.13		1,180.58	主要系已背书尚未到期的应收票据还原增加导致
递延所得税负债	13,510.50					主要系应纳税暂时性差异增加引起
租赁负债	845,214.85	0.03	2,153,897.80	0.08	-60.76	主要系支付租赁负债所致

其他说明

无

公司尚未盈利的成因及对公司的影响

适用 不适用

## 2、境外资产情况

适用 不适用

### (1). 资产规模

其中：境外资产61,330,853.14（单位：元 币种：人民币），占总资产的比例为2.29%。

### (2). 境外资产占比较高的相关说明

适用 不适用

## 3、截至报告期末主要资产受限情况

适用 不适用

详见第八节财务报告一七、合并财务报表项目注释一31、所有权或使用权受到限制的资产

## 4、其他说明

适用 不适用

### (四) 行业经营性信息分析

适用 不适用

**(五) 投资状况分析****对外股权投资总体分析**

√适用 □不适用

单位：元 币种：人民币

报告期投资额（元）	上年同期投资额（元）	变动幅度
61,636,570.00	45,130,670.00	36.57%

**1、重大的股权投资**

□适用 √不适用

重大的非股权投资

□适用 √不适用

以公允价值计量的金融资产

√适用 □不适用

单位：元 币种：人民币

资产类别	期初数	本期公允价值变动损益	计入权益的累计公允价值变动	本期计提的减值	本期购买金额	本期出售/赎回金额	其他变动	期末数
交易性金融资产	671,221,183.18	2,469,909.63			9,442,469,914.13	9,523,741,182.92		592,419,824.02
衍生金融资产		42,350.66						42,350.66
一年内到期的非流动资产	54,175,359.59				79,219,444.44	79,959,583.33	143,134,998.86	196,570,219.56
其他债权投资	432,425,226.40				15,000,000.00		-130,754,227.13	316,670,999.27
应收款项融资					16,605,100.41	11,625,120.41		4,979,980.00
<b>合计</b>	<b>1,157,821,769.17</b>	<b>2,512,260.29</b>			<b>9,553,294,458.98</b>	<b>9,615,325,886.66</b>	<b>12,380,771.73</b>	<b>1,110,683,373.51</b>

证券投资情况

□适用 √不适用

衍生品投资情况

适用 不适用

**2、 私募股权投资基金投资情况**

适用 不适用

其他说明

无

**3、 报告期内重大资产重组整合的具体进展情况**

适用 不适用

不适用

独立董事意见

无

**(六) 重大资产和股权出售**

适用 不适用

**(七) 主要控股参股公司分析**

适用 不适用

主要子公司及对公司净利润影响达 10%以上的参股公司情况

适用 不适用

单位：元 币种：人民币

公司名称	公司类型	主要业务	注册资本	总资产	净资产	营业收入	营业利润	净利润
杭州安杰思精密科技有限公司	子公司	电力电子元器件制造；机械电气设备制造；机械零件、零部件销售；密封件销售	500万元	24,940,981.86	2,362,198.17	29,824,495.78	203,793.52	27,714.50
杭州安杰思医疗器械有限公司	子公司	批发：一、二、三类医疗器械；	300万元	6,638,208.41	1,546,941.17	3,370,464.77	545,904.65	554,101.44
新加坡安杰思医学科技有限公司	子公司	批发、零售医疗器械及设备，货物进出口；技术开发、技术服务	100新加坡元	59,521,782.34	59,416,350.34		-1,335,354.63	-1,335,354.63

		于医疗器械、临床诊断仪器及设备。						
美国安杰思医学科技有限公司	子公司	批发、零售医疗器械及设备，货物进出口；技术开发、技术服务于医疗器械、临床诊断仪器及设备。	2,000美元	2,096,062.59	2,096,062.59		-5,682.56	-5,682.56
杭安医学科技（杭州）有限公司	子公司	仪器仪表与机械设备制造、销售；电子元器件与机电组件设备制造、销售	5500万元	54,911,864.05	-12,502,927.19	42,363.19	-35,303,876.53	-35,303,876.53
安杰思医学（香港）有限公司	子公司	批发、零售医疗器械及设备，货物进出口；技术开发、技术服务于医疗器械、临床诊断仪器及设备。	5万港币	25,438,108.30	-647,195.70		-1,186,061.30	-1,186,061.30
安杰思（荷兰）有限公司	子公司	批发、零售医疗器械及设备，货物进出口；技术开发、技术服务于医疗器械、临床诊断仪器及设备。	2000欧元	85,951.40	85,951.40		-361,228.64	-361,228.64
AGSMEDTECH(T HAILAND)CO.,L TD.	子公司	经营生产、批发、零售、进口和出口医疗器械	2500万泰铢	33,654,966.19	26,967,106.89		-6,535,683.16	-6,553,159.20

报告期内取得和处置子公司的情况

适用 不适用

其他说明

适用 不适用

**(八) 公司控制的结构化主体情况**

适用 不适用

## 六、公司关于公司未来发展的讨论与分析

### (一) 行业格局和趋势

√适用 □不适用

内镜诊疗行业正处于"技术升级+国产替代+智能化+全球化"四重机遇叠加期，短期来看，医疗设备更新政策驱动，基层市场扩容，国产替代加速。中期 AI 辅助诊断规模化落地，一次性内镜普及，出海战略见效。长期来看，随着早癌筛查的普及，微创手术需求的增加，中国内镜技术从"跟跑"到"领跑"，在全球市场占据重要地位。

#### 1、全球市场格局

据波士顿科学预测，2024年全球内镜收入约74.6亿美元，预计2031年达110-120亿美元（CAGR 8-9%）。当前波科与奥林巴斯双寡头合计占70%份额，波科凭60%以上胆胰介入市占率及一次性内镜矩阵在ERCP/EUS领域领先，但8%的增速优势正被国产化浪潮稀释——中国市场国产率已从3%升至35%。亚太及新兴市场15-20%的增速成增长引擎，集采压力倒逼跨国企业本土化。技术端，一次性内镜重塑商业模式，AI与4K成像驱动精准诊疗，未来五年行业将围绕早癌筛查、一次性化、智能化发展，国产企业有望以技术+成本双优势打破双寡头格局，提升全球市占率。

当前医疗行业正处于"十四五"收官与"十五五"谋划的关键期，集采从规模扩张转向质量提升，医保目录动态调整机制成熟化，全国性联盟采购打破区域壁垒，整体推动医疗行业向规范化、集约化、创新化方向发展，价格体系和竞争格局正在经历深度重塑。

当前政策导向已从"唯低价"向"支持真创新"转变。国家针对创新医疗器械企业构建了"研发-审评-准入-支付-产业化"的全周期政策福利体系，缩短了上市周期、降低创新成本、打通商业化路径，推动行业从"规模扩张"向"创新驱动"转型。为企业提供创新通道、地方奖补政策及医保支付改革动态，最大化利用政策红利。

#### 2、内镜光学活检

内镜光学活检（Endoscopic Optical Biopsy）是一种结合内镜技术与先进光学成像手段的新型诊断技术，通过特殊光学探头或内镜集成的光学系统，采集组织的光学信号并转化为可视化图像或特征谱图，进而分析组织的病理状态（如正常、炎症、癌前病变或癌变）。实现非侵入性、无接触、实时获取组织微观结构或分子特征，实现对病变性质的即时判断，从而替代或辅助传统有创组织活检（通过内镜钳取组织样本进行病理检查）。其核心优势在于“光学替代病理”，无需获取实体组织即可完成定性诊断，是内镜诊断领域的重要技术革新。

#### 3、内镜 AI 电刀

内镜 AI 电刀的核心是通过多模态感知+智能决策算法。内镜电刀是应用于消化、呼吸、泌尿等内镜手术中，通过高频电流实现组织切割、凝血等功能，是内镜下切除（如息肉切除、早癌剥离）的核心工具。传统电刀依赖医生经验手动调节参数（如功率、频率、作用时间），操作精度受术者技术水平影响较大，易出现过度切割（导致穿孔）或止血不彻底（引发出血）等风险。内镜 AI 电刀则是将人工智能（AI）技术与传统电刀结合，通过实时图像分析、组织特征识别、智能参数调节，实现“感知-决策-执行”闭环，显著提升手术精准性与安全性，是内镜微创技术的重要突破。

#### 4、内镜超声（EUS）

内镜超声的本质是“近距离超声成像”其工作机制可概括为“内镜引导+超声扫描+图像重建”。“内镜+超声”即内镜超声（Endoscopic Ultrasound, EUS），是将内镜与超声技术结合的创新诊疗手段：通过内镜前端集成的高频超声探头，在消化道（食管、胃、肠等）或呼吸道管腔内近距离扫描，实时获取消化道壁层次结构及周围器官（如胰腺、胆道、纵隔、淋巴结等）的高分辨率超声图像，同时可通过内镜通道进行穿刺、引流、活检等微创治疗。突破了传统内镜仅能观察黏膜表面的局限，成为消化道及邻近器官疾病诊断与治疗的“精准利器”。

#### 5、一次性 AI 内镜搭载内镜手术机器人

一次性内镜凭借“零交叉感染”“即开即用”的优势，已成为感染控制和基层医疗的重要工具。而当它与 AI（人工智能）和手术机器人技术深度融合时，不仅突破了传统内镜“仅诊断”的局限，更实现了“精准诊断+智能治疗”的一体化，推动微创诊疗向“更安全、更精准、更普惠”迈进。这种“一次性载体+智能内核+机械执行”的创新模式，正在重塑内镜诊疗的技术边界。

随着技术的不断成熟，应用场景也随之丰富。将 AI 实时分析图像，医生确认后可通过机械臂操控活检取样或完成黏膜切除术。在肺结节治疗中，通过 AI 结合 CT 影像，引导内镜到达结节病灶位置，可实现精准取样和治疗。在心血管领域，由于镜身的直径优势，可以探索至更多狭窄区域，实现血栓等疾病的治疗。通过 AI 和内镜手术机器人赋能“超精细操作”，拓展到了更多治疗边界。

#### 6、双极能量平台

随着微创技术从“治疗疾病”向“改善功能”拓展，双极能量平台正突破传统外科手术边界，进入微创诊疗领域。2026年，基于 AI 自适应能量控制、柔性内镜器械和一次性技术的融合，双极能量已成为肥胖症、胃食管反流病（GERD）等功能性疾病的“精准干预工具”，通过“非切除性组织重塑”“神经调控”等创新模式，实现“创伤更小、恢复更快、效果更持久”的诊疗目标。

## (二) 公司发展战略

√适用 □不适用

公司将持续深耕内镜微创诊疗核心赛道，以原创性技术突破与系统性创新为战略引擎，在“三棵树”发展理念的引领下，迭代升级“临床需求前瞻洞察—产品创新快速响应—工艺制造精益优化—行业生态开放协同”四位一体研发创新体系，坚定践行“成熟产品规模化销售、在研产品产业化储备、前沿技术探索性布局”的梯次化产品战略与滚动式市场拓展策略，矢志打造员工引以为荣的事业平台、竞争对手心生敬意的行业标杆、社会公众广泛信赖的责任企业、股东长期安心托付的价值载体。

### 1、产能扩张

公司正加速推进产能战略布局，以破解产能瓶颈、支撑业务高速扩张为核心目标。公司募投项目“年产1000万件医用内窥镜设备及器械项目”已于2024年全面投产，产能规模实现跨越式提升，目前订单交付能力充足，产能利用率维持在健康水平。与此同时，控股子公司杭安医学正重点推进年产6000套高端诊疗设备项目建设，聚焦辅助治疗机器人等前沿产品的产业化布局，为抢占智能手术装备新赛道奠定产能基础。此外，公司积极谋划全球化产能配置，泰国生产基地建设稳步推进，旨在构建“国内+海外”双轮驱动的产能格局，有效规避贸易壁垒、缩短供应链半径、提升全球响应速度，为公司中长期规模化发展提供坚实的制造保障与运营弹性。

### 2、营销升级

公司正系统推进营销体系战略升级，以构建“国内深耕、全球拓展”的双循环格局为核心目标。在国内市场，公司加速布局区域营销服务中心，强化对核心医院的学术支持与技术服务能力，提升客户粘性与品牌渗透率；同步优化经销商管理体系，建立动态评估与分级赋能机制，推动渠道效率与合规水平双提升。在海外市场，公司在欧洲、北美成熟市场持续完善本地化营销网络体系，加速从ODM贴牌向自主品牌销售转型，提升终端客户服务能力与品牌溢价空间；同时积极开拓东南亚、中东、拉美等新兴市场，优化全球收入结构。此外，公司加快数字化营销平台建设，运用大数据精准洞察临床需求，实现营销全链路的可视化、智能化管理，驱动市场响应效率与客户价值转化能力的系统性跃升。

### 3、研发创新

公司始终将研发创新作为战略发展的核心引擎，持续保持高强度研发投入，确保研发费用率处于行业领先水平。公司构建了“临床需求牵引、技术创新驱动、工艺精益支撑”三位一体的研发体系，深度践行“销售一代、储备一代、探索一代”的梯次化产品策略：在成熟产品领域，持续迭代止血夹、活检钳等基础耗材，巩固市场份额；在成长产品领域，加速推进双极黏膜切开刀、ERCP器械等高端治疗产品的临床注册与产业化；在前沿技术领域，战略性布局单光纤成像、辅助治疗机器人、软性内镜系统及AI智能诊断平台等下一代技术方向，抢占智能微创诊疗制高点。

公司深化产学研医协同创新，与顶级医疗机构共建临床转化平台，确保研发方向与临床需求精准匹配，以持续的技术突破驱动产品性能跃升与临床价值创造，为长期高质量发展注入强劲动能。

#### 4、管理赋能

在治理层面，公司将持续优化结构，将股东会、董事会的权责落到实处，发挥董事会各专业委员会的作用并强化独立董事的职能。

公司加快推进数据中台与智能分析系统建设，打通财务、供应链、生产制造、市场营销等核心环节的数据壁垒，以实时数据赋能经营决策与模式创新。在人才激励层面，公司完善“高频触发、小步迭代”的滚动式股权激励机制，深度绑定核心骨干与股东利益，充分激发组织创新动能；搭建“管理序列+技术专家”双通道职业发展体系与分层分类的精准赋能平台，加速关键人才的能力进阶与价值创造。此外，公司持续迭代精益生产体系与供应链协同机制，依托自研自动化设备的升级换代和全链条数字化管理，有效降低综合运营成本，强化成本领先优势，为盈利韧性的持续增强与管理效能的跃迁提升筑牢根基。

#### 5、组织与人才发展

公司始终将组织能力建设与人才发展视为战略根基，系统构建“选育用留”全链条人才发展体系。在人才引进层面，公司聚焦全球化视野，精准引进高端技术研发、国际化营销及智能制造领域的领军人才，优化研发团队学科结构与产业化经验配比；在人才培养层面，搭建“管理+技术”双通道职业发展体系，建立分层分类的专业赋能平台与内部轮岗机制，通过系统化培训、项目历练与导师带教，加速员工能力成长与复合型人才梯队建设；在人才激励层面，将核心骨干利益与公司长期发展深度绑定，充分激发组织创新活力与主人翁意识；在组织文化层面，塑造“以患者为中心、以创新为驱动、以奋斗者为本”的价值导向，打造员工引以为荣、人才近悦远来的事业平台，为公司高质量发展提供坚实的人才保障与组织支撑。

### (三) 经营计划

适用 不适用

公司将围绕五大核心维度以及政策和市场为导向纵深推进经营计划：技术研发与创新、市场拓展与品牌建设、生产和供应链优化、人才与团队建设和财务与战略目标。公司致力于以内镜诊疗设备与器械为战略支点，推动行业标准迭代升级；以公司使命为牵引，构建差异化产品技术壁垒与全周期服务体系，铸就综合竞争力护城河。

#### 1、技术研发与创新

公司将持续维持高强度研发投入，确保研发费用率处于行业领先水平，重点推进 AI 赋能临床诊断的产品研发与场景化应用。公司将持续深耕内镜微创诊疗领域的技术创新，战略性布局单光

纤成像、辅助治疗机器人、软性内镜系统及能量平台等前沿技术方向，系统性提升产品临床性能与市场竞争优势。同时，公司将持续强化知识产权布局与注册准入能力，加速专利储备积累与全球产品注册证获取，为产品迭代升级与全球化市场拓展构建坚实的技术与合规基础。

## 2、市场拓展与品牌建设

公司将持续夯实国内市场根基，同时全面提速海外市场扩张。公司已完成欧洲与北美营销网络的阶段性布局，正系统性强化海外终端客户的服务响应能力与技术支持体系，稳步提升自有品牌收入占比，推动业务模式从 ODM 贴牌向自主品牌销售的战略转型。在国内市场，公司将有序推进区域营销服务中心建设，构建更为完善的全国渠道覆盖网络。公司将持续深耕现有客户关系，积极拓展增量市场空间，实现市场份额与品牌价值的协同提升。

## 3、生产和供应链优化

公司将持续深化精益生产体系建设，通过自研自动化设备的迭代升级与安杰思精密原材料供应能力的强化，进一步释放产能潜力、提升良品率。同时，公司将系统推进生产流程再造与供应链数字化管理，持续降低综合制造成本，巩固成本领先优势，为盈利能力的可持续增长提供坚实支撑。

## 4、人才与团队建设

公司将聚焦全球化高端技术人才的精准引进与内部创新生态的系统性培育，持续优化研发团队的学科交叉能力与产业化经验结构；同时搭建“管理+技术”双通道职业发展体系与分层分类的专业赋能平台，加速关键人才的能力跃迁与价值创造，构筑支撑公司战略升级与持续增长的坚实人才底座，实现核心骨干利益与公司发展的深度绑定，充分激发组织创新活力。

## 5、财务与战略目标

公司将持续深化数字化转型战略，以全面预算管理系统的迭代升级为核心引擎，构建“编制—执行—监控—分析”全链条闭环管理体系，实现资源配置与战略经营目标的精准匹配、动态优化。公司将以数字技术赋能业务创新与管理变革双轮驱动，夯实收入质量与盈利能力的可持续增长根基，推动经营效能与价值创造能力的系统性跃升。

## 6、政策和市场

公司将持续强化政策研判与战略前瞻，紧密跟踪医保支付改革与集中带量采购政策演进趋势，以技术创新构筑产品差异化护城河，系统性降低政策不确定性影响。公司正加速推进泰国生产基地建设，优化全球产能布局，有效对冲国际贸易摩擦与汇率波动风险，提升供应链安全水平与运营韧性。

公司主动融入“十五五”时期经济社会发展大局，全面贯彻党的二十届四中全会精神，将企业战略与国家重大战略深度耦合：锚定“双碳”目标，全面推进绿色制造体系升级与低碳技术研

发应用；践行乡村振兴战略，推动优质医疗资源下沉与城乡诊疗服务均等化。公司将强化自主创新主体地位，以关键核心技术攻关提升全要素生产率，争当培育新质生产力的排头兵；以智能化改造与绿色化转型双轮驱动，主动引领市场需求升级，为中国经济高质量发展贡献企业力量。

**(四) 其他**

适用 不适用

## 第四节 公司治理、环境和社会

### 一、公司治理相关情况说明

适用 不适用

报告期内，公司严格按照《公司法》《证券法》《上市公司治理准则》和《上海证券交易所科创板股票上市规则》等法律、法规和中国证监会、上海证券交易所的监管要求，结合自身实际情况，持续完善公司治理结构，严格执行三会运作、内部控制、信息披露、投资者关系管理等方面相关法律、法规和《公司章程》及其他管理制度，进一步规范公司运作，不断提升公司治理水平。

#### 1、股东与股东会

报告期内，公司共召开4次股东会，会议的召集、召开、表决程序严格依据相关法律、法规及规定。公司平等对待全体股东，按照相关规定通过提供网络投票方式，提高了中小股东参与股东大会的便利性，保证了中小股东能充分行使其权利。

#### 2、董事与董事会

报告期内，公司共召开9次董事会，会议的召集、召开、表决程序严格依据相关法律、法规及规定。公司董事能够依据上述规章制度开展各项工作，出席董事会和股东大会，依法行使职权，勤勉尽责地履行职责和义务，能够持续关注公司运营状况，充分发挥各自的专业特长审慎决策，维护了公司和广大股东的利益。

#### 3、管理层

公司所有管理人员职责清晰，能够严格按照《公司章程》等各项管理制度履行职责，勤勉尽责，切实贯彻董事会的决议。公司董事会通过对管理层工作业绩、工作能力、管理水平、创新意识等综合素质的考量来权衡判断是否能胜任相应的职务。

#### 4、信息披露与投资者关系管理

报告期内，公司遵循《信息披露事务管理制度》、《投资者关系管理制度》等规章制度，认真履行信息披露义务，真实、准确、完整、及时地披露公司的经营管理情况和对公司产生重大影响的事项，通过接待来访、电话回答咨询、网络互动等方式，与投资者保持良好沟通，增强投资者对公司的认可和了解。公司指定信息披露媒体《证券时报》《上海证券报》《中国证券报》《证券日报》和上海证券交易所官方网站（www.sse.com.cn）作为公司信息披露的指定报纸和网站。

公司治理与法律、行政法规和中国证监会关于上市公司治理的规定是否存在重大差异；如有重大差异，应当说明原因

适用 不适用

## 二、公司控股股东、实际控制人在保证公司资产、人员、财务、机构、业务等方面独立性的具体措施，以及影响公司独立性而采取的解决方案、工作进度及后续工作计划

√适用 □不适用

### 1、控股股东与实际控制人基本情况

报告期内，公司控股股东为杭州一嘉投资管理有限公司，实际控制人为张承先生。截至报告期末，张承先生直接持有公司 7.14% 的股份，通过杭州一嘉投资管理有限公司间接控制公司 32.61% 的股份，通过杭州鼎杰企业管理合伙企业（有限合伙）间接控制公司 5.73% 的股份，通过宁波嘉一投资管理合伙企业（有限合伙）间接控制公司 3.30% 的股份，张承先生直接和间接合计控制公司 48.78% 的股份。张承先生作为公司的创始人，担任公司董事长兼总经理，负责公司的战略决策和日常运营管理。

### 控股股东与实际控制人规范运作情况

报告期内，公司控股股东、实际控制人严格按照《公司法》《证券法》《上市公司治理准则》及《公司章程》等规定规范自身行为，依法行使股东权利，未发生超越股东会授权范围干预公司生产经营活动的行为，未发生侵占公司资产、资金的情况，亦未发生损害公司及其他股东利益的行为。

### 3、董事长与总理由实际控制人担任的合理性说明

（1）有利于公司战略决策与执行的高度统一：张承先生作为公司创始人，对公司所处行业特点、业务模式、技术路线及发展战略具有深刻理解和前瞻性判断，由其担任主要经营管理职务，能够确保董事会战略决策与经理层执行落地的高度协同，提升决策效率和执行力。

（2）有利于公司长期稳定发展：张承先生自公司创立以来一直主导公司的经营管理工作，带领公司从初创阶段发展成为微创诊疗领域头部企业，并成功在上交所科创板上市，对公司的企业文化、核心技术、市场资源及管理团队具有不可替代的掌控力和影响力。在当前处于公司发展关键阶段，由实际控制人担任核心管理职务，有利于稳定核心团队、凝聚发展共识，抓住行业发展机遇，促进公司实现长足发展。

（3）符合公司治理规范要求：公司已按照《公司法》《上市公司治理准则》及科创板相关规定，建立健全了股东会、董事会（含独立董事）、经营管理层相互制衡的法人治理结构。董事会下设战略委员会、审计委员会、提名委员会、薪酬与考核委员会四个专门委员会，独立董事占比超过三分之一，能够对公司的重大决策进行有效监督。在此治理框架下，董事长与总理由实际控制人担任的安排不会影响公司治理的有效性。

### 4、保证上市公司独立性的具体措施

为保障公司独立规范运作，防止控股股东、实际控制人利用其职务便利影响公司独立性，公司已采取以下措施：

(1) 人员独立方面：公司建立了健全的人事管理制度，高级管理人员均专职在公司任职并领取薪酬，未在控股股东、实际控制人及其控制的其他企业中担任除董事以外的其他职务。公司拥有独立的劳动、人事及工资管理体系，与全体员工签订劳动合同，人员聘用、定薪、培训、晋升等事项均由公司管理层根据相关制度自主决策。

(2) 资产独立方面：公司具备独立的研发、采购、生产和销售系统，合法拥有与主营业务相关的土地使用权、房屋所有权、机器设备、知识产权等资产，资产产权清晰、完整，不存在被控股股东、实际控制人及其控制的其他企业占用或共同共有的情形。

(3) 财务独立方面：公司设有独立的财务部门，建立独立的财务核算体系和财务管理制度，独立在银行开立账户，依法独立进行纳税申报和履行纳税义务。公司能够独立作出财务决策，不存在控股股东、实际控制人干预公司资金使用或违规占用公司资金的情况。公司已制定《防止控股股东及关联方资金占用制度》，严格防范关联方资金占用。

(4) 机构独立方面：公司已建立适应自身发展需要的内部组织机构，明确各机构职能，形成有效的内部管理和控制体系。

(5) 业务独立方面：公司拥有独立完整的研发、采购、生产、销售业务体系，独立开展业务经营活动，与控股股东、实际控制人及其控制的其他企业间不存在关联交易，业务结构完整、独立性。

(6) 制度约束方面：公司已修订完善《股东会议事规则》《董事会议事规则》《独立董事制度》《关联交易决策制度》《对外担保管理制度》等治理制度，对关联交易、对外担保、重大投资等事项设置了严格的决策程序，有效防范实际控制人利用控制地位损害公司及中小股东利益。

(7) 决策程序方面：公司严格执行关联交易回避表决制度，董事会审议关联交易事项，关联董事回避表决；股东会审议关联交易事项，关联股东回避表决。涉及公司重大经营决策事项，均按照法律法规及公司章程规定履行相应的审议程序和信息披露义务。

(8) 信息披露方面：公司严格按照《信息披露管理制度》及《信息披露暂缓与豁免业务管理制度》的规定，真实、准确、完整、及时地履行信息披露义务，确保所有股东平等获取信息，保障中小股东的知情权。

控股股东、实际控制人及其控制的其他单位从事与公司相同或者相近业务的情况，以及同业竞争或者同业竞争情况发生较大变化对公司的影响、已采取的解决措施、解决进展以及后续解决计划。

适用 不适用

适用 不适用

**三、表决权差异安排在报告期内的实施和变化情况**

适用 不适用

**四、红筹架构公司治理情况**

适用 不适用

## 五、董事和高级管理人员的情况

## (一) 现任及报告期内离任董事、高级管理人员和核心技术人员持股变动及薪酬情况

√适用 □不适用

单位：股

姓名	职务	性别	年龄	任期起始日期	任期终止日期	年初持股数	年末持股数	年度内股份增减变动量	增减变动原因	报告期内从公司获得的税前薪酬总额(万元)	是否在公司关联方获取薪酬
张承	董事长、总经理	男	56	2025-05-16	2028-05-15	5,789,788	5,794,828	5,040	股权激励	367.88	否
张千一	董事	女	29	2025-05-16	2028-05-15	2,310	12,493	10,183	股权激励	45.38	否
时百明	董事、核心技术人员	男	47	2025-09-26	2028-05-15	0	0	0	/	128.09	否
沈梦晖	独立董事	男	47	2025-05-16	2028-05-15	0	0	0	/	4.41	否
冯洋	独立董事	男	38	2025-05-16	2028-05-15	0	0	0	/	4.41	否
盛跃渊	副总经理	男	49	2025-05-16	2028-05-15	2,520	5,040	2,520	股权激励	103.97	否
韩春琦	副总经理、核心技术人员	男	43	2025-05-16	2028-05-15	2,520	5,628	3,108	股权激励	153.81	否
吴建海 (离任)	独立董事	男	47	2019-05-29	2025-05-26	0	0	0	/	2.92	否
夏立安 (离任)	独立董事	男	62	2019-05-29	2025-05-26	0	0	0	/	2.92	否
陈君灿	财务总监	男	45	2025-05-16	2028-05-15	5,040	10,080	5,040	股权激励	123.10	否
张勤华	董事会秘书	男	46	2025-05-16	2028-05-15	2,520.00	4,410	1,890	股权激励	69.36	否
李鹏	核心技术人员	男	39	2016-08-01		0	2,016	2,016	股权激励	38.36	否

合计	/	/	/	/	/	5,804,698	5,834,495	29,797	/	1,044.61	/
----	---	---	---	---	---	-----------	-----------	--------	---	----------	---

姓名	主要工作经历
张承	1970年3月出生，中国国籍，无境外永久居留权，大学专科学历。其主要经历如下：1992年8月至1994年5月，就职于浙江精密工模具厂任工程师；1994年6月至2001年12月，就职于杭州谷口精工模具有限公司任技术经理；2002年1月至2003年12月，就职于杭州大和热磁电子有限公司任事业部副部长、生产管理部长；2004年1月至2005年10月，就职于杭州博日科技有限公司（后更名为“杭州博日科技股份有限公司”）任事业部副部长、生产管理部长；2005年11月至2006年8月，参与安瑞医疗器械（杭州）有限公司创立筹建工作；2006年9月至2011年11月，就职于安瑞医疗器械（杭州）有限公司（2008年6月前名称为“怡得乐安瑞医疗器械（杭州）有限公司”）任总经理；2011年12月至今，于公司先后任总经理、董事长。现任公司董事长、总经理。
张千一	1997年出生，中国国籍，无境外永久居留权，毕业于美国哥伦比亚大学。2021年1月入职杭州安杰思医学科技股份有限公司至今，分别任公司财务策划专员、财务管理经理、总经理助理、目前任公司董事、战略发展部总监兼财务部经理。
时百明	1979年9月出生，中国国籍，无境外永久居留权，大学本科学历。其主要经历如下：2003年7月至2008年7月，于浙江飞亚电子有限公司任研发工程师；2008年8月至2011年12月，于安瑞医疗器械（杭州）有限公司任研发工程师；2012年1月至今，于公司先后任项目经理、研发中心经理、研发中心副总监。现任公司董事、仪器事业部总监。杭安医学科技（杭州）有限公司负责人。
冯洋	1988年生，男，汉族，四川乐山人，浙江大学光华法学院副教授，博士研究生导师，担任浙江大学公法与比较法研究所执行所长，浙江大学立法研究院院长助理，浙江省经信厅云计算与大数据发展处挂职（2023-2024），杭州市第十四届人大常委会立法咨询委员会委员、浙江省宪法学与立法学研究会理事会副会长、浙江省法学会卫生法学研究会理事、杭州市法学会保障政法干部依法履职委员会委员、《西安交通大学学报（社科版）》青年编委，入选2020年度浙江省“钱江人才计划”和浙江省第五批“之江青年社科学者行动计划”。目前兼任公司独立董事。
沈梦晖	1979年出生，男，汉族，毕业于浙江财经大学会计学专业，学士学位。在2001年9月至2010年2月期间就职于浙江天健会计师事务所有限公司任高级项目经理；2010年3月至2022年6月就职于南方中金环境股份有限公司，历任财务总监、副总经理、董事、董事会秘书、副董事长等职。现任浙江滕华资产管理有限公司执行董事。目前兼任公司独立董事。
吴建海（离任）	1979年7月11日出生，中国国籍，无境外永久居留权，大学本科学历，注册会计师。其主要经历如下：2001年6月至2006年10月，于浙江天健会计师事务所有限公司任高级项目经理；2007年5月至2008年10月，于阿里巴巴软件（上海）有限公司任会计主管；2008年11月至2016年8月，于宝鼎科技股份有限公司任董事、副总经理、财务总监、董事会秘书；2016年9月至今，于杭州亨石资产管理有限公司等多家任职。
夏立安（离任）	夏立安先生：1964年9月出生，中国国籍，无境外永久居留权，世界史专业，博士研究生学历。1990年至1997年，任教于曲阜师范大学，历任讲师、副教授；1996年至1997年，任武汉大学访问学者；1997年至1998年，任曲阜师范大学历史系副教授；2001年至2004年，任浙江大学法学院教授；2004年至2005年，任首尔大学法学院访问教授；2019年9月至2022年6月，任浙江得乐康食品股份有限公司独立董事；2017年12月至2024年1月，任杭州联德精密机械股份有限公司独立董事；2020年6月至2023年12月，任杭州博拓生物科

	技股份有限公司独立董事；2005年至今，任浙江大学光华法学院教授；
陈君灿	1981年12月出生，汉族，中国国籍，无境外永久居留权，大学本科学历。其主要经历如下：2005年7月至2010年5月，于天健会计师事务所（特殊普通合伙）任审计经理；2010年6月至2013年8月，于西子联合控股有限公司任内审部经理；2013年9月至2017年12月，于杭州杭科光电集团股份有限公司担任董事会秘书；2018年1月至今，于公司任财务总监。现任公司财务总监。
张勤华	1980年3月出生，中国国籍，无境外永久居留权，毕业于浙江工商大学工商管理，大学本科学历。其主要经历如下：2002年9月至2010年1月，于杭州肯德基有限公司任运营管理经理；2010年4月至2011年12月，于安瑞医疗器械（杭州）有限公司任销售工程师；2012年1月至今，于公司先后任采购经理、财务管理经理、董事会秘书。现任公司董事会秘书。
盛跃渊	1977年9月出生，中国国籍，无境外永久居留权，大学专科学历。其主要经历如下：1998年7月至1999年12月，于杭州东华链条总厂任技术员；1999年12月至2002年11月，于杭州普尔东滑轨有限公司任技术质量负责人（杭州普尔东滑轨有限公司该公司工商注册时间为2000年3月，该人员于1999年12月参与建立筹备工作）；2002年11月至2003年10月，于东芝信息机器（杭州）有限公司任质量工程师；2003年12月至2008年3月，于新进电子系统（杭州）有限公司任管理者代表、质量主管；2008年5月至2011年12月，于安瑞医疗器械（杭州）有限公司任质量主管；2012年1月至今，于公司先后任品质保证部总监、质量部经理、质量法规部总监、商务部总监、监事、董事。现任公司副总经理兼供应链中心总监兼商务部总监。
韩春琦	1983年2月出生，中国国籍，无境外永久居留权，大学本科学历。其主要经历如下：2006年10月至2011年12月，于安瑞医疗器械（杭州）有限公司任研发主管；2012年1月至今，于公司先后任研发中心副总监、研发中心总监、董事兼副总经理。现任公司副总经理。
李鹏	1987年8月出生，大学本科学历。2011年11月至2016年8月，于杭州凯龙医疗器械有限公司任研发工程师；2016年9月至今，于公司先后任器械研发部产品工程师、研发中心研发主管。杭安医学科技（杭州）有限公司管理者代表兼质量负责人。

注：为进一步确保信息披露的准确性，公司对张承先生工作经历进行补充披露。张承先生此前在招股说明书、2023年年度报告、2024年年度报告及董事换届公告等文件中的部分履历采用合并披露方式，本次年度报告根据其实际任职情况予以如实细化披露。前述文件中的相关履历内容与本次年度报告存在差异的，均以本次年度报告披露为准。

其它情况说明

适用 不适用

**(二) 现任及报告期内离任董事和高级管理人员的任职情况****1、 在股东单位任职情况**

√适用 □不适用

任职人员姓名	股东单位名称	在股东单位担任的职务	任期起始日期	任期终止日期
张承	杭州一嘉投资管理有限公司	执行董事	-	-
	宁波嘉一投资管理合伙企业(有限合伙)	执行事务合伙人	-	-
	杭州鼎杰企业管理合伙企业(有限合伙)	执行事务合伙人	-	-
在股东单位任职情况的说明				

**2、 在其他单位任职情况**

√适用 □不适用

任职人员姓名	其他单位名称	在其他单位担任的职务	任期起始日期	任期终止日期
吴建海（离任）	亨石控股(杭州)有限公司	经理、董事	2019-08	至今
	杭州亨石资产管理有限公司	执行董事兼总经理	2017-08	至今
	亨石科创园区管理(杭州)有限公司	执行董事兼总经理	2019-02	至今
	杭州琨透生物科技有限公司	监事	-	至今
	亨石企业管理顾问(杭州)有限公司	执行董事兼总经理	2019-02	至今
	杭州草部科技有限公司	董事	2018-10	至今
	宁波理工环境能源科技股份有限公司	独立董事	2020-03	至今
	上上德盛集团股份有限公司	董事	2020-06	至今
	青蛙泵业股份有限公司	独立董事	2020-11	至今
	杭州氧气文化旅游发展有限公司	董事	2025-01	至今
	翎品汇(杭州)科技有限公司	董事长兼总经理	2022-12	至今
	浙江川石科技开发有限公司	监事	-	至今
	杭州沃福生物科技有限公司	监事	2018-06	至今
	杭州鲜满临数农智创科技有限公司	董事长,经理,财务负责人	2024-06	至今
	杭州清大望高科技发展有限公司	董事	2019-05	至今
	杭州纳能控制技术有限公司	执行董事兼总经理	-	至今

	杭州亨石科技产业研究院有限公司	执行董事兼总经理	2020-04	至今
	杭州翎品汇优选新媒体有限公司	董事,财务负责人	2025-10	至今
	杭州零距离社区超市运营管理有限公司	监事	2024-12	至今
	杭州翎品汇便利店有限公司	监事	2021-07	至今
夏立安（离任）	杰华特微电子股份有限公司	独立董事	2024-05	至今
	国仪量子技术(合肥)股份有限公司	董事	2025-01	至今
沈梦晖	浙江铨太科技有限公司	董事	2021-08	至今
	浙江滕华资产管理有限公司	执行董事	2017-10	至今
	富岭科技股份有限公司	独立董事	2022-06	至今
	上海永冠众诚新材料科技(集团)股份有限公司	独立董事	2023-05	至今
	杭州量子泛娱影视文化传媒股份有限公司	董事	2020-12	至今
	宁波赛维达技术股份有限公司	独立董事	2022-12	2026-01
	上海瞳盟影视文化有限公司	董事	2024-09	至今
在其他单位任职情况的说明	无			

### (三) 董事、高级管理人员和核心技术人员薪酬情况

√适用 □不适用

单位：万元 币种：人民币

董事、高级管理人员薪酬的决策程序	根据《公司章程》及《薪酬与考核委员会工作制度》的相关规定，公司董事会下设薪酬与考核委员会，主要负责研究和制定公司董事及高级管理人员的考核标准并进行考核；负责研究和制定公司董事及高级管理人员的薪酬制度并对执行情况进行监督。公司董事的薪酬经董事会薪酬与考核委员会审查及公司董事会审议后，由公司股东会审议确定；公司高级管理人员的薪酬经董事会薪酬与考核委员会审查后，由公司董事会审议确定；公司其他核心技术人员的薪酬根据公司制订的薪酬方案确定。
董事在董事会讨论本人薪酬事项时是否回避	是
薪酬与考核委员会或独立董事专门会议关于董事、高级管理人员薪酬事项发表建议的具体情况	2025年4月10日召开第二届董事会薪酬与考核委员会第九次会议，审议通过《关于公司2025年度董事薪酬的议案》《关于公司2025年度高级管理人员薪酬的议案》。
董事、高级管理人员薪酬确定依据	在公司担任实际职务的董事根据其担任的职务领取薪酬；公司独立董事按照股东会审定的标准领取津贴；公司高级管理人员根据其实际职务、年度工作考核结果、参照同行业薪酬水平，结合公司年度经营业绩等因素综合确定报酬。
董事和高级管理人员薪酬的	本报告期内，公司董事、监事、高级管理人员报酬的实际支付与公

实际支付情况	司披露的情况一致。
报告期末全体董事和高级管理人员实际获得的薪酬合计	1,006.25
报告期末核心技术人员实际获得的薪酬合计	38.36
报告期末全体董事和高级管理人员实际获得薪酬的考核依据和完成情况	2025年度，独立董事的薪酬实行年度津贴制并以现金形式发放；非独立董事和高级管理人员据公司经济效益和经济目标，结合公司经营业绩、个人履职情况以及公司未来发展规划等情况获得相应的薪酬。绩效薪酬以年度经营目标为考核基础，有效执行并完成。
报告期末全体董事和高级管理人员实际获得薪酬的递延支付安排	2025年度，独立董事领取的独立董事领取固定津贴；非独立董事和高级管理人员薪酬暂无递延支付安排。2026年4月，公司修订《董事、高级管理人员薪酬管理制度》，后续公司将按照前述制度的规定进行递延支付安排。
报告期末全体董事和高级管理人员实际获得薪酬的止付追索情况	2025年度，独立董事领取的独立董事津贴不适用相关规定；非独立董事和高级管理人员薪酬暂无止付追索情况。2026年4月，公司修订《董事、高级管理人员薪酬管理制度》，后续公司将按照前述制度的规定执行对应的止付追索程序。

#### (四) 公司董事、高级管理人员和核心技术人员变动情况

适用 不适用

姓名	担任的职务	变动情形	变动原因
吴建海	独立董事	离任	换届
夏立安	独立董事	离任	换届
沈梦晖	独立董事	选举	换届
冯洋	独立董事	选举	换届
韩春琦	职工代表董事	选举	换届
韩春琦	职工代表董事	离任	工作调动
时百明	职工代表董事	选举	工作调动
张千一	董事	选举	换届
盛跃渊	董事	离任	换届
盛跃渊	高级管理人员	聘任	换届

#### (五) 近三年受证券监管机构处罚的情况说明

适用 不适用

#### (六) 其他

适用 不适用

### 六、董事履行职责情况

#### (一) 董事参加董事会和股东会的情况

董事姓名	是否独立董事	参加董事会情况						参加股东会情况
		本年应参加董事会次数	亲自出席次数	以通讯方式参加次数	委托出席次数	缺席次数	是否连续两次未亲自参加会议	出席股东会的次数
张承	否	9	9	0	0	0	否	4
盛跃渊	否	2	2	0	0	0	否	2
韩春琦	否	6	6	0	0	0	否	2

夏立安	是	2	2	0	0	0	否	2
吴建海	是	2	2	0	0	0	否	2
张千一	否	7	7	0	0	0	否	2
时百明	否	3	3	0	0	0	否	2
冯洋	是	7	7	5	0	0	否	2
沈梦晖	是	7	7	5	0	0	否	2

连续两次未亲自出席董事会会议的说明

适用 不适用

年内召开董事会会议次数	9
其中：现场会议次数	9
通讯方式召开会议次数	0
现场结合通讯方式召开会议次数	9

## (二) 董事对公司有关事项提出异议的情况

适用 不适用

## (三) 其他

适用 不适用

## 七、董事会下设专门委员会情况

适用 不适用

### (一) 董事会下设专门委员会成员情况

专门委员会类别	成员姓名
审计委员会	沈梦晖（召集人）、冯洋、时百明
提名委员会	冯洋（召集人）、沈梦晖、张承
薪酬与考核委员会	沈梦晖（召集人）、冯洋、时百明
战略委员会	张承（召集人）、沈梦晖、张千一

### (二) 报告期内审计委员会召开7次会议

召开日期	会议内容	重要意见和建议	其他履行职责情况
2025年1月23日	2024年度审计工作的计划与安排	审计委员会严格按照《公司法》、中国证监会监管规则及《公司章程》、审计委员会相关制度开展工作，勤勉尽责、经过充分沟通讨论，一致通过所有议案	/
2025年3月21日	听取会计师事务所关于2024年报审计工作的报告	审计委员会严格按照《公司法》、中国证监会监管规则及《公司章程》、审计委员会相关制度开展工	/

		作，勤勉尽责、经过充分沟通讨论，一致通过所有议案	
2025年4月10日	<ol style="list-style-type: none"> <li>1. 关于2024年度董事会审计委员会履职报告的议案》</li> <li>2. 《关于2024年度会计师事务所的履职情况评估报告的议案》</li> <li>3. 《关于审计委员会对2024年度会计师事务所履行监督职责情况报告的议案》</li> <li>4. 《关于2024年度募集资金存放与实际使用情况的专项报告的议案》</li> <li>5. 《关于2024年度内部控制评价报告的议案》</li> <li>6. 《关于2024年度利润分配预案的议案》</li> <li>7. 《关于2024年度财务决算报告的议案》</li> <li>8. 《关于续聘会计师事务所的议案》</li> <li>9. 《关于2024年年度报告及其摘要的议案》</li> <li>10. 《关于2025年第一季度报告的议案》</li> </ol>	审计委员会严格按照《公司法》、中国证监会监管规则及《公司章程》、审计委员会相关制度开展工作，勤勉尽责、经过充分沟通讨论，一致通过所有议案	/
2025年5月16日	关于三届审计委员会召集人员事项	审计委员会严格按照《公司法》、中国证监会监管规则及《公司章程》、审计委员会相关制度开展工作，勤勉尽责、经过充分沟通讨论，一致通过所有议案	/
2025年7月25日	关于公司2025年半年度报告全文及其摘要的议案	审计委员会严格按照《公司法》、中国证监会监管规则及《公司章程》、审计委员会相关制度开展工作，勤勉尽责、经过充分沟通讨论，一致通过所有议案	/
2025年8月29日	关于修改会计师事务所选聘制度的议案	审计委员会严格按照《公司法》、中国证监会监管	/

		规则及《公司章程》、审计委员会相关制度开展工作，勤勉尽责、经过充分沟通讨论，一致通过所有议案	
2025年10月16日	关于公司2025年第三季度报告的议案	审计委员会严格按照《公司法》、中国证监会监管规则及《公司章程》、审计委员会相关制度开展工作，勤勉尽责、经过充分沟通讨论，一致通过所有议案	/

## (三) 报告期内提名委员会召开4次会议

召开日期	会议内容	重要意见和建议	其他履行职责情况
2025年4月10日	1. 《关于董事会换届选举暨提名第三届董事会非独立董事候选人的议案》 2. 《关于董事会换届选举暨提名第三届董事会独立董事候选人的议案》	提名委员会会严格按照《公司法》、中国证监会监管规则及《公司章程》、提名委员会相关制度开展工作，勤勉尽责、经过充分沟通讨论，一致通过所议案	/
2025年5月16日	关于三届提名委员会召集人员事项 关于聘任公司高级管理人员的相关议案	提名委员会会严格按照《公司法》、中国证监会监管规则及《公司章程》、提名委员会相关制度开展工作，勤勉尽责、经过充分沟通讨论，一致通过所议案	/
2025年7月25日	公司董事、监事及高级管理人员2024年度合规情况及资质复核事项	提名委员会会严格按照《公司法》、中国证监会监管规则及《公司章程》、提名委员会相关制度开展工作，勤勉尽责、经过充分沟通讨论，一致通过所议案	/
2025年9月26日	关于公司第三届职工代表董事资质复核的议案	提名委员会会严格按照《公司法》、	/

		中国证监会监管规则及《公司章程》、提名委员会相关制度开展工作，勤勉尽责、经过充分沟通讨论，一致通过所议案	
--	--	--	--

## (四) 报告期内薪酬与考核委员会召开4次会议

召开日期	会议内容	重要意见和建议	其他履行职责情况
2025年4月10日	1. 《关于2025年度董事薪酬方案的议案》 2. 《关于2025年度高级管理人员薪酬方案的议案》 3. 《关于全资子公司通过增资实施股权激励及公司放弃优先认购权暨关联交易的议案》 4. 《关于公司2025年限制性股票激励计划（草案）及其摘要的议案》 5. 《关于公司2025年限制性股票激励计划实施考核管理办法的议案》 6. 《关于公司2025年员工持股计划（草案）及其摘要的议案》 7. 《关于2025年员工持股计划管理办法的议案》	薪酬与考核委员会严格按照《公司法》、中国证监会监管规则及《公司章程》、薪酬与考核委员会相关制度开展工作，勤勉尽责、经过充分沟通讨论，一致通过所有议案	/
2025年5月16日	薪酬委员会召集人事项	薪酬与考核委员会严格按照《公司法》、中国证监会监管规则及《公司章程》、薪酬与考核委员会相关制度开展工作，勤勉尽责、经过充分沟通讨论，一致通过所有议案	/
2025年6月6日	《关于向2025年限制性股票激励计划激励对象授予限制性股票的议案》	薪酬与考核委员会严格按照《公司法》、中国证监会监管规则及《公司章程》、薪酬与考核委员会相关制度开展工作，勤勉尽责、经过充分沟通讨论，一致通过所有议案	/
2025年8月29日	1. 关于调整限制性股票激励计划相关事项的议案	薪酬与考核委员会严格按照《公	/

	<p>2. 关于 2023 年限制性股票激励计划首次授予部分第二个归属期及预留授予第一个归属期符合归属条件的议案；</p> <p>3. 关于作废 2023 年限制性股票激励计划部分已授予但尚未归属的限制性股票的议案</p> <p>4. 董事、高级管理人员薪酬管理制度</p>	<p>司法》、中国证监会监管规则及《公司章程》、薪酬与考核委员会相关制度开展工作，勤勉尽责、经过充分沟通讨论，一致通过所有议案</p>	
--	---	---	--

#### (五) 报告期内战略委员会召开3次会议

召开日期	会议内容	重要意见和建议	其他履行职责情况
2025年2月28日	关于部分募投项目结项暨使用结余募集资金及部分超募资金投资建设新项目的议案	战略委员会会严格按照《公司法》中国证监会监管规则及《公司章程》、战略委员会相关制度开展工作，勤勉尽责、经过充分沟通讨论，一致通过所有议案	/
2025年4月10日	关于公司总经理提出的关于2025年度发展计划草案	战略委员会会严格按照《公司法》中国证监会监管规则及《公司章程》、战略委员会相关制度开展工作，勤勉尽责、经过充分沟通讨论，一致通过所有议案	/
2025年5月16日	关于三届战略委员会召集人员事项	战略委员会会严格按照《公司法》中国证监会监管规则及《公司章程》、战略委员会相关制度开展工作，勤勉尽责、经过充分沟通讨论，一致通过所有议案	/

#### (六) 存在异议事项的具体情况

适用 不适用

#### 八、审计委员会发现公司存在风险的说明

适用 不适用

审计委员会对报告期内的监督事项无异议。

## 九、报告期末母公司和主要子公司的员工情况

### (一) 员工情况

母公司在职员工的数量	626
主要子公司在职员工的数量	181
在职员工的数量合计	807
母公司及主要子公司需承担费用的离退休职工人数	24
专业构成	
专业构成类别	专业构成人数
生产人员	374
销售人员	94
技术人员	200
财务人员	17
行政人员	122
合计	807
教育程度	
教育程度类别	数量（人）
博士研究生	2
硕士研究生	91
本科	220
专科	120
高中及以下	374
合计	807

### (二) 薪酬政策

适用 不适用

为提升薪酬体系内部公平性与激励性，公司完成薪酬体系系统性优化：通过岗位价值评估模型结合外部薪酬数据对标，校准各序列职级地图与薪酬宽带；优化薪酬结构，建立包含固定、绩效、激励等维度的多元化薪酬体系，明确各类薪酬项适用范围及发放规则，兼顾全员保障与差异化激励，适配不同岗位价值与贡献导向。

### (三) 培训计划

适用 不适用

公司以“业务—管理—合规”三维课程体系为核心，推动人才培养迈向“精准赋能、价值量化”新阶段，依托学习地图，内研外引健全岗位培训资源库，加速学习型组织建设，为战略落地提供人才支撑。其中业务类以任职标准及业务技能课程为方向，以任职能力标准明确行为标准，以问题解决提供解决方法，助力员工能力跃迁；管理类策划分级培养策略，以中高层管理思维及能力提升、新晋角色管理思维转换为目标，多维课程满足各层诉求；合规类依托 ISO13485、MDR 等法规动态更新课程，筑牢运营底线。通过“方法+转化”双维机制，评估课程效度并建立“行为—结果”评价体系，确保培训成果量化转化。

**(四) 劳务外包情况**

□适用 √不适用

**十、利润分配或资本公积金转增预案****(一) 现金分红政策的制定、执行或调整情况**

√适用 □不适用

公司 2025 年利润分配预案为:向全体股东每 10 股派发现金红利 10.39 元 (含税), 不进行资本公积转增股本, 不送红股。截至报告出具日, 公司回购专用证券账户持股数为 20,475 股, 公司总股本 (扣减回购专用证券账户的股份) 为 81,101,604 股, 以此计算合计拟派发现金红利 84,264,566.56 元人民币 (含税), 2025 年度, 现金分红和回购金额合计 84,264,566.56 元, 占合并报表中归属于上市公司股东净利润的比例为 38.01%, 其中, 以现金为对价, 采用集中竞价方式回购股份并注销 (以下简称“回购并注销”) 的回购金额 0.00 元, 现金分红和回购并注销金额合计 84,264,566.56 元人民币 (含税), 占 2025 年度归属于上市公司股东净利润的比例 38.01%。公司 2025 年利润分配预案已经公司第三届董事会第十次会议审议通过, 尚需公司股东会审议。

**(二) 现金分红政策的专项说明**

√适用 □不适用

是否符合公司章程的规定或股东会决议的要求	√是 □否
分红标准和比例是否明确和清晰	√是 □否
相关的决策程序和机制是否完备	√是 □否
独立董事是否履职尽责并发挥了应有的作用	√是 □否
中小股东是否有充分表达意见和诉求的机会, 其合法权益是否得到了充分保护	√是 □否

**(三) 报告期内盈利且母公司可供股东分配利润为正, 但未提出现金利润分配方案预案的, 公司应当详细披露原因以及未分配利润的用途和使用计划**

□适用 √不适用

**(四) 本报告期利润分配及资本公积金转增股本预案**

√适用 □不适用

单位: 元 币种: 人民币

每 10 股送红股数 (股)	0
每 10 股派息数 (元) (含税)	10.39
每 10 股转增数 (股)	0
现金分红金额 (含税)	84,264,566.56
合并报表中归属于上市公司普通股股东的净利润	221,712,129.32
现金分红金额占合并报表中归属于上市公司普通股股东的净利润的比率 (%)	38.01
以现金方式回购股份计入现金分红的金额	0

合计分红金额（含税）	84,264,566.56
合计分红金额占合并报表中归属于上市公司普通股股东的净利润的比率（%）	38.01

### (五) 最近三个会计年度现金分红情况

√适用 □不适用

单位：元 币种：人民币

最近一个会计年度合并报表中归属于上市公司普通股股东的净利润	221,712,129.32
最近一个会计年度母公司报表年度末未分配利润	743,682,332.12
最近三个会计年度累计现金分红金额（含税）(1)	195,460,683.04
最近三个会计年度累计回购并注销金额(2)	0
最近三个会计年度现金分红和回购并注销累计金额(3)=(1)+(2)	195,460,683.04
最近三个会计年度年均净利润金额(4)	257,414,513.69
最近三个会计年度现金分红比例（%）(5)=(3)/(4)	75.93
最近三个会计年度累计研发投入金额	135,104,024.30
最近三个会计年度累计研发投入占累计营业收入比例（%）	10.98

注：根据《科创板股票上市规则》规定“公司上市不满三个完整会计年度的，最近三个会计年度以公司上市后的首个完整会计年度作为首个起算年度”，公司于2023年05月19日在上海证券交易所科创板上市，故公司首个完整会计年度为2024年度。

### 十一、公司股权激励计划、员工持股计划或其他员工激励措施的情况及其影响

#### (一) 股权激励总体情况

√适用 □不适用

#### 1、报告期内股权激励计划方案

单位：元 币种：人民币

计划名称	激励方式	标的股票数量	标的股票数量占比(%)	激励对象人数	激励对象人数占比(%)	授予标的股票价格
2023年限制性股票激励计划	第二类限制性股票	667,100	0.825	84	11.29	47.59
2025年限制性股票激励计划	第二类限制性股票	16,089	0.02	3	0.37	46.16
2025年员工持股计划	其他	385,809	0.48	47	5.82	32.97

注1：公司实施的2023年限制性股票激励计划分为首次授予和预留授予。

注2：公司于2024年8月7日召开第二届董事会第十五次会议、第二届监事会第十一次会议，审议通过了《关于调整公司2023年限制性股票激励计划相关事项的议案》，董事会根据2023年第二次临时股东大会的授权，将本激励计划限制性股票总量由47.65万股调整为66.71万股，其中首次授予数量由39.15万股调整为54.81万股，预留授予数量由8.5万股调整为11.90万股，将本激励计划限制性股票首次授予部分及预留授予部分的授予价格由70元/股调整为48.96元/股。标的股票占比系以公司送股后的总股本80,858,800股为基础测算。详见公司于2024年8月9日在上

海证券交易所网站（www.sse.com.cn）披露的《安杰思关于调整 2023 年限制性股票激励计划相关事项的公告》（公告编号：2024-036）。

注 3：公司于 2025 年 9 月 10 日召开第三届董事会第四次会议和第三届监事会第四次会议，审议通过了《关于 2023 年限制性股票激励计划首次授予部分第二个归属期及预留授予部分第一个归属期符合归属条件的议案》《关于调整 2023 年限制性股票激励计划相关事项的议案》将 2023 年限制性股票激励计划激励计划限制性股票首次授予部分及预留授予部分的授予价格由 48.96 元/股调整为 47.59 元/股。详见公司于 2025 年 9 月 11 日在上海证券交易所网站（www.sse.com.cn）披露的《安杰思关于调整 2023 年限制性股票激励计划相关事项的公告》（公告编号：2025-050）。

注 4：激励对象占比按照报告期末人数进行计算。

## 2、报告期内股权激励实施进展

√适用 □不适用

单位：股

计划名称	年初已授予股权激励数量	报告期新授予股权激励数量	报告期内可归属/行权/解锁数量	报告期内已归属/行权/解锁数量	授予价格/行权价格（元）	期末已获授予股权激励数量	期末已获归属/行权/解锁股份数量
2023 年限制性股票激励计划	667,100	0	257,463	143,285	47.59	143,285	143,285

## 3、报告期内股权激励考核指标完成情况及确认的股份支付费用

√适用 □不适用

单位：元 币种：人民币

计划名称	报告期内公司层面考核指标完成情况	报告期确认的股份支付费用
2023 年限制性股票激励计划	<p>已达标公司层面业绩考核要求：首次授予部分第一个归属期考核年度为 2023 年。1.公司归属系数 100%：2023 年营业收入不低于 5 亿元；或 2023 年净利润不低于 1.95 亿元。</p> <p>2. 公司归属系数 80%：2023 年营业收入不低于 4.75 亿元；或 2023 年净利润不低于 1.79 亿元。根据天健会计师事务所（特殊普通合伙）对公司 2023 年年度出具的审计报告（天健【2024】审字第 2817 号），2023 年度公司实现营业收入 5.09 亿元，净利润 2.17 亿元，达到公司层面的业绩考核要求，归属系数 100%。</p>	-1,398,011.34
	<p>已达标公司层面业绩考核要求：首次授予部分第二个归属期考核年度为 2024 年。1.公司归属系数 100%：2024 年营业收入不低于 6.75 亿元；或 2024 年净利润不低于 2.49 亿元。2. 公司归属系数 80%：</p>	

	<p>2024 年营业收入不低于 6.41 亿元；或 2024 年净利润不低于 2.29 亿元。根据天健会计师事务所（特殊普通合伙）对公司 2024 年年度出具的审计报告（天健【2025】审字第 5888 号），2024 年度公司实现营业收入 6.37 亿元，净利润 2.93 亿元，净利润达到公司层面的业绩考核要求，归属系数 100%。</p> <p>未达标公司层面业绩考核要求：授予部分第三个归属期考核年度为 2025 年。1.公司归属系数 100%：2025 年营业收入不低于 9.11 亿元；或 2025 年净利润不低于 3.09 亿元。 2. 公司归属系数 80%：2025 年营业收入不低于 8.65 亿元；或 2025 年净利润不低于 2.84 亿元。根据天健会计师事务所（特殊普通合伙）对公司 2025 年年度出具的审计报告（天健审【2026】8050 号），公司 2025 年营业收入为 5.94 亿元，扣除股份支付费用前的经审计归属上市公司股东的净利润为 2.20 亿元，未达到公司层面的业绩考核要求。</p>	
<p>2025 年限制性股票激励计划</p>	<p>未达标公司层面业绩考核要求：授予部分第一个归属期考核年度为 2025 年。1.公司归属系数 100%：2025 年营业收入不低于 9.11 亿元；或 2025 年净利润不低于 3.09 亿元。 2. 公司归属系数 80%：2025 年营业收入不低于 8.65 亿元；或 2025 年净利润不低于 2.84 亿元。根据天健会计师事务所（特殊普通合伙）对公司 2025 年年度出具的审计报告（天健审【2026】8050 号），公司 2025 年营业收入为 5.94 亿元，扣除股份支付费用前的经审计归属上市公司股东的净利润为 2.20 亿元，未达到公司层面的业绩考核要求。</p>	<p>0</p>
<p>2025 年员工持股计划</p>	<p>未达标公司层面业绩考核要求：授予部分第一个归属期考核年度为 2025 年。1.公司归</p>	<p>0</p>

	<p>属系数 100%：2025 年营业收入不低于 9.11 亿元；或 2025 年净利润不低于 3.09 亿元。</p> <p>2. 公司归属系数 80%：2025 年营业收入不低于 8.65 亿元；或 2025 年净利润不低于 2.84 亿元。根据天健会计师事务所（特殊普通合伙）对公司 2025 年年度出具的审计报告（天健审【2026】8050 号），公司 2025 年营业收入为 5.94 亿元，扣除股份支付费用前的经审计归属上市公司股东的净利润为 2.20 亿元，未达到公司层面的业绩考核要求。</p>	
合计	/	-1,398,011.34

## （二）相关激励事项已在临时公告披露且后续实施无进展或变化的

√适用 □不适用

事项概述	查询索引
公司 2023 年第二类限制性股票激励计划首次授予部分第一个归属期，新增的 11.9994 万股股份于 2024 年 12 月 10 日在中国证券登记结算有限责任公司上海分公司完成登记。	详见公司于上交所网站（www.sse.com.cn）上刊登的公告：《安杰思关于 2023 年限制性股票激励计划首次授予部分第一个归属期归属结果暨股份上市公告》（公告编号：2024-057）
2024 年 11 月 15 日，公司召开第二届董事会第十七次会议和第二届监事会第十三次会议，审议通过了《关于 2023 年限制性股票激励计划首次授予部分第一个归属期符合归属条件的议案》，公司董事会认为 2023 年限制性股票激励计划第一个归属期的归属条件已成就，同意公司按照相关规定办理相关限制性股票归属的相关事宜。	详见公司于上交所网站（www.sse.com.cn）上刊登的公告：《安杰思关于 2023 年限制性股票激励计划首次授予部分第一个归属期符合归属条件的公告》（公告编号：2024-051）
2024 年 11 月 15 日，公司召开第二届董事会第十七次会议和第二届监事会第十三次会议，审议通过了《关于作废部分已授予尚未归属的限制性股票的议案》因部分激励对象离职或主动放弃归属，公司将限制性股票激励对象由 69 人调整为 66 人，其已获授但尚未归属的合计 28,700 股限制性股票全部作废失效。首次授予的激励对象中，27 名激励对象的个人考评等级为 A，个人层面归属比例为 100%，13 激励对象的个人考评等级为 B，个人层面归属比例为 80%，26 激励对象的个人考评等级为 C，个人层面归属比例为 60%，0 名激励对象的个人考评等级为 D，个人层面归属比例为 0%。前述激励对象个人绩效考核后未达归属条件的合计 35,826 股限制性股票全部作废失效。综上，本次合计作废处理的限制性股票数量为 64,526 股。	详见公司于上交所网站（www.sse.com.cn）上刊登的公告：《安杰思作废部分已授予但尚未归属的 2023 年限制性股票的公告》（公告编号：2024-054）
2025 年 9 月 10 日召开了第三届董事会第四次会议、第三届监事会第四次会议，审议通过了《关于 2023 年限	详见公司于上交所网站（www.sse.com.cn）上刊登的公告：

<p>制性股票激励计划首次授予部分第二个归属期及预留授予部分第一个归属期符合归属条件的议案》公司董事会认为2023年限制性股票激励计划首次授予部分第二个归属期及预留授予部分第一个归属期归属条件已经成就，同意公司按照相关规定办理相关限制性股票归属的相关事宜。</p>	<p>《安杰思关于2023年限制性股票激励计划首次授予部分第二个归属期及预留授予部分第一个归属期符合归属条件的公告》（公告编号：2025-052）</p>
<p>2025年9月10日召开了第三届董事会第四次会议、第三届监事会第四次会议，审议通过了《关于作废2023年限制性股票激励计划部分已授予但尚未归属的限制性股票的议案》公司2023年限制性股票激励计划激励对象中有2名激励对象离职，上述激励对象因离职导致其不满足《激励计划（草案）》《考核管理办法》关于激励对象资格的要求，其已获授但尚未归属的合计17,150股限制性股票全部作废失效。</p> <p>27名激励对象的个人考评等级为A，个人层面归属比例为100%。17名激励对象的个人考评等级为B，个人层面归属比例为80%。11名激励对象的个人考评等级为C，个人层面归属比例为60%。9名激励对象的个人考评等级为D，个人层面归属比例为0%。前述激励对象个人绩效考核未达归属条件的合计44,709股限制性股票全部作废失效。</p> <p>7名激励对象的个人考评等级为A，个人层面归属比例为100%。3名激励对象的个人考评等级为B，个人层面归属比例为80%。7名激励对象的个人考评等级为C，个人层面归属比例为60%。1名激励对象的个人考评等级为D，个人层面归属比例为0%。前述激励对象个人绩效考核未达归属条件的合计19,973股限制性股票全部作废失效。</p> <p>综上，本次合计作废处理的限制性股票数量为81,832股。</p>	<p>详见公司于上交所网站（www.sse.com.cn）上刊登的公告：《关于作废2023年限制性股票激励计划部分已授予但尚未归属的限制性股票的公告》（公告编号：2024-051）</p>
<p>公司已完成2023年限制性股票激励计划首次授予部分第二个归属期及预留授予部分第一个归属期，新增143,285股于2025年10月10日收到中国证券登记结算有限责任公司上海分公司完成登记。</p>	<p>详见公司于上交所网站（www.sse.com.cn）上刊登的公告：《2023年限制性股票激励计划首次授予部分第二个归属期及预留授予部分第一个归属期归属结果暨股票上市公告》（公告编号：2025-062）</p>

#### 其他说明

适用 不适用

员工持股计划情况

适用 不适用

#### 《2025年员工持股计划》

1. 2025年4月21日，公司召开第二届董事会第十九次会议，审议通过了《关于〈公司2025年员工持股计划（草案）〉及其摘要的议案》《关于〈公司2025年员工持股计划管理办法〉的议案》《关于提请股东大会授权董事会办理公司2025年员工持股计划相关事宜的议案》等相关议案。相关事项详见公司于2025年4月23日在上海证券交易所网站（www.sse.com.cn）上披露的《2025年员工持股计划（草案）》等公告。

2.2025年5月14日，公司召开股东大会审议通过了《关于〈公司2025年员工持股计划（草案）〉及其摘要的议案》等相关议案，批准本次员工持股计划。相关事项详见公司于2025年4月23日在上海证券交易所网站（www.sse.com.cn）上披露的公告。

3.2025年6月19日，公司召开员工持股计划第一次持有人会议，审议通过了《关于设立公司2025年员工持股计划管理委员会的议案》《关于选举公司2025年员工持股计划管理委员会委员的议案》《关于授权公司2025年员工持股计划管理委员会办理本次员工持股计划相关事宜的议案》等相关议案。相关事项详见公司于2025年6月19日在上海证券交易所网站（www.sse.com.cn）上披露的公告。（公告编号：2025-041）

其他激励措施

适用 不适用

### （三）董事、高级管理人员和核心技术人员报告期内被授予的股权激励情况

#### 1、股票期权

适用 不适用

#### 2、第一类限制性股票

适用 不适用

#### 3、第二类限制性股票

适用 不适用

### （四）报告期内对高级管理人员的考评机制，以及激励机制的建立、实施情况

适用 不适用

公司根据《公司章程》及公司有关内部规章制度，制定了较为完善的考评机制。公司董事会下设薪酬与考核委员会，负责拟订公司高级管理人员薪酬方案，并提交公司董事会审批；独立董事对公司薪酬制度执行情况进行监督，对高级管理人员薪酬相关事项发表了意见。报告期内，根据高级管理人员绩效考评结果并结合公司经营业绩情况，向高级管理人员发放了相应薪酬。股权激励计划实施情况请见本报告“第四节公司治理之十三、公司股权激励计划、员工持股计划或其他员工激励措施的情况及其影响中（一）股权激励总体情况的2.报告期内股权激励实施进展”。

## 十二、报告期内的内部控制制度建设及实施情况

适用 不适用

报告期内，公司严格按照《公司法》《证券法》《上市公司治理准则》《上海证券交易所科创板股票上市规则》等相关法律法规、规范性文件的要求，完善公司内部法人治理结构，健全内部控制管理制度，不断提高公司治理水平，规范公司运作，推动企业持续稳健发展。

报告期内，公司根据经营发展需要及时完善公司制度体系，修订了《公司章程》，公司股东大会、董事会、监事会依法运作，各职能部门分工明确、有效配合，独立董事在法人治理结构的完善、中小股东利益保护等方面发挥了积极作用，董事会下设的战略委员会、审计委员会、提名

委员会、薪酬与考核委员会四个专门委员会，在规范公司治理、加强日常经营管理及重大事项决策等方面提供了有力保障。公司各项内控管理制度配套齐全，日常经营规范有序，排查内部控制体系中存在的问题并加以改进，积极推进内部控制评价长效机制的形成。

报告期内公司未发生内部控制重大缺陷情况。内容详见公司于 2026 年 4 月 23 日在上交所网站（www.sse.com.cn）披露的《杭州安杰思医学科技股份有限公司 2025 年度内部控制评价报告》

报告期内内部控制存在重大缺陷情况的说明

适用 不适用

### 十三、报告期内对子公司的管理控制情况

适用 不适用

公司按照《公司章程》《上海证券交易所科创板股票上市规则》以及《子公司管理制度》等制度和规定，对各子公司进行管理控制，并已向子公司委派董事、高级管理人员以保证公司决策在子公司的实施及反馈。

对子公司的管理控制存在异常的风险提示

适用 不适用

### 十四、内部控制审计报告的相关情况说明

适用 不适用

内容详见公司于 2026 年 4 月 23 日在上交所网站(www.sse.com.cn)披露的《杭州安杰思医学科技股份有限公司 2025 年度内部控制审计报告》。

是否披露内部控制审计报告：是

内部控制审计报告意见类型：标准的无保留意见

报告期或上年度是否被出具内部控制非标准审计意见

是 否

### 十五、上市公司治理专项行动自查问题整改情况

无

### 十六、董事会有关 ESG 情况的声明

公司秉承“国家利益高于一切”的宗旨，高度重视 ESG 工作，积极履行企业各方责任，充分尊重和维股东、员工、客户、供应商等合法权益，共同推动公司持续、高质量发展。

报告期内，在经营治理方面公司遵守法律法规、符合职业道德、依法披露信息并对企业决策及运行的效果效率负责；完善公司治理结构和内部控制制度，深入开展治理活动，充分保障投资者的各项权益。公司高度重视产品质量和客户服务，建立了质量管理体系，不断完善销售和售后服务的建设，与客户建立了长期、持续的良好合作关系，加强对供应商的管理，完成了供应商优化评价体系，通过公司自身规范运作积极带动供应商的规范合作。

在环境保护方面，严格遵守《中华人民共和国环境保护法》等法律法规。报告期内，公司再次通过 ISO14001 环境管理体系审核，将绿色环保融入企业的生产经营中，被评为“杭州市绿色低碳工厂”，公司始终践行低碳办公生产、节约能源保护环境的环保理念。

在社会责任及保护职工的合法权益方面，公司依法纳税，增加就业，支持地方经济发展，持续增加投入，推动技术和管理创新；公司积极参与社会公益事业，凝聚向善的力量，积极回馈社会，促进社会的和谐发展；公司尊重和关爱职工，保障职工合法权益，保持职工收入合理增长，确保职业健康和安全生产，注重培训和激励，使职工有尊严的工作，并获得应有的职业发展，建立和谐的劳动关系。

## 十七、ESG 整体工作成果

适用 不适用

## 十八、纳入环境信息依法披露企业名单的上市公司及其主要子公司的环境信息情况

适用 不适用

其他说明

适用 不适用

## 十九、社会责任工作情况

### (一) 主营业务社会贡献与行业关键指标

详见“第三节管理层讨论与分析之一、经营情况讨论与分析

### (二) 推动科技创新情况

公司拥有一支高素质的研发团队，具备强大的技术实力。公司不断加大研发投入，积极开展新技术、新产品的研发，形成了多项自主知识产权，为公司的持续发展提供了有力支撑。创新能力:公司始终坚持创新驱动的发展战略，不断推出具有市场竞争力的新产品。同时，公司注重与高校、科研院所等机构的合作，共同开展技术研究和产品开发，进一步提升了公司的创新能力。

### (三) 遵守科技伦理情况

公司专注于内镜微创诊疗器械的研发、生产与销售，致力于为患者和临床医生提供更安全更高效的内镜微创诊疗器械。公司业务范畴本身就体现了对医疗安全和患者福祉的关注，与科技伦理中强调的患者权益保护和医疗安全原则相契合。

### (四) 数据安全与隐私保护情况

公司重视信息安全与数据隐私保护，依据相关法律法规要求规划信息安全，确保数据的安全性。通过设置权限控制、加密等技术手段，确保数据在传输和存储过程中的安全性，使收集到的信息得到最大限度保护。

### (五) 从事公益慈善活动的类型及贡献

类型	数量	情况说明
对外捐赠		

其中：资金（万元）	72.34	为进一步促进慈善事业的发展，根据《中华人民共和国慈善法》、《公益事业捐赠法》捐赠用于消化内镜相关发展。
-----------	-------	---

### 1. 从事公益慈善活动的具体情况

适用 不适用

作为医疗器械企业，公司深知其业务与医疗安全、患者福祉密切相关。公司秉持“创造、坚持、分享”的核心价值观，致力于打造“让员工幸福，客户满意，股东放心”的幸福家园。对外捐赠是其履行 CSR、回馈社会，将慈善捐赠与核心业务、可持续发展战略深度融合的共享价值创造。

### 2. 巩固拓展脱贫攻坚成果、乡村振兴等工作具体情况

适用 不适用

具体说明

适用 不适用

### (六) 股东和债权人权益保护情况

报告期内，公司严格按照《公司法》《证券法》《上海证券交易所科创板股票上市规则》等法律法规和《公司章程》的有关规定，不断优化公司内部治理结构、规范公司三会运作、提升治理水平，建立健全了能够保证股东充分行使权利、享有平等地位的公司治理结构，形成了以股东大会、董事会、监事会及管理层为核心的内部决策与经营机制，切实保障股东和债权人的合法权益。

报告期内，公司严格履行信息披露义务，做到信息披露的真实、准确、及时、完整。报告期内，公司通过业绩说明会、投资者来电、投资者邮箱、上证 E 互动、线下调研等多种形式与机构投资者、中小投资者进行互动交流，不仅促进了双方的了解，也使得投资者更加理解并支持公司的发展。

### (七) 职工权益保护情况

公司遵守《劳动法》《劳动合同法》等法律、法规和规范性文件的要求，不断健全人力资源管理体系，保障员工的薪酬、福利、工作时间、休假、劳动保护等基本权益。同时，公司结合市场薪酬标准，参照同行业薪酬水平给予员工合理的待遇，提供全面的福利保障。为提高员工素质和业务水平，同时也为了提升员工自身价值、帮助员工实现个人发展，公司每年有计划地组织各项员工培训。

### 员工持股情况

员工持股人数（人）	80
员工持股人数占公司员工总数比例（%）	9.91
员工持股数量（万股）	26.33
员工持股数量占总股本比例（%）	0.33

注：因公司未掌握截至报告期末所有员工持股情况，故上述持股情况指报告期内公司员工限制性股票累计归属及员工持股计划持股情况。

## (八) 供应商、客户和消费者权益保护情况

公司建立和健全了供应商管理体系，同类原材料一般选入两家以上合格供应商。公司参考交货质量、交货周期、客户投诉等指标对合格供应商进行定期评价。对供应商的交付产品质量状况、交付情况、价格水平、服务质量等指标进行动态监控及年度考核，确保供应商提供的物料满足公司生产质量的要求。

在客户权益保障方面，公司坚持以客户为中心，将客户视作工作的重中之重，竭尽全力为顾客服务；为保证顾客在使用公司产品时，能发挥最大的效益，提高顾客对产品的满意度和信任度，公司不断健全售后服务体系。公司以顾客关注为焦点，注重产品的市场反馈，持续不断地收集全球上市后信息以识别产品在市场上的风险，并根据中国、欧盟、MDSAP 五国（美国、日本、加拿大、巴西、澳大利亚）、瑞士等不同国家的监管法规要求，建立了《无菌产品顾客反馈控制程序》、《警戒系统控制程序》、《忠告性通知和产品召回管理程序》、《上市后监督控制程序》等一系列程序文件，以确保产品上市后的情况得以监测，满足安全性和有效性的要求。

## (九) 产品安全保障情况

产品质量管理方面，公司秉承“源于人才，赖于创新，成于专注，臻于用户”的质量方针理念，为确保我司产品在设计、生产、销售、使用过程、售后服务中符合各个注册国家的相关质量管理体系、法规和标准要求，在质量体系方面已通过 ISO13485:2016 质量管理体系认证，满足中国《医疗器械监督管理条例》法规及标准要求，符合 MDSAP 五国（美国、日本、加拿大、巴西、澳大利亚）及世界上大多数国家的法规及标准要求，获得中国、欧盟、美国、日本、加拿大、巴西、澳大利亚、英国、瑞士、韩国等多个国家或地区的市场准入资质。

在产品设计及过程管理方面，公司为确保产品设计开发及转产后流程符合监管法规要求，在产品的设计之初就重视风险管理的概念，对风险点进行有效的识别，建立了《产品设计开发管理程序》、《过程确认控制程序》、《产品设计变更管理规程》、《风险管理控制程序》等一系列文件，规范了各个过程的策划、运行和控制，并在各个阶段进行评审，做到及时发现问题并解决问题，使产品更好地满足技术要求。

洁净环境和生产制造控制方面，公司为有效防止外界的污染物质进入车间，避免对生产过程和产品质量产生影响，并确保生产各个环节可控和可追溯，建立了《基础设施和工作环境控制程序》、《产品生产过程管理程序》、《洁净车间管理制度》、《产品的标识和可追溯性控制程序》、洁净车间检测操作规程、各产品生产作业指导书等一系列文件，以确保洁净车间环境和生产流程满足无菌医疗器械的法规要求，且公司目前已建立自动化装配产线，部分工序可实现全自动装配，大幅度提高了生产效率，以满足全球生产订单交付需求。

质量控制方面，公司结合软件系统，对质量数据进行精准化分析，作为质量改进的来源，并建立《产品监视和测量管理程序》、《不合格品管理程序》、《成品放行管理规程》、《抽样计划》、各类产品的检验指导书等一系列质量控制文件，从原材料端对各项尺寸数据进行严格控制，引进实验室自动检测设备，以提高产品检验效率、准确率和产品装配后的整体合格率。

#### (十) 知识产权保护情况

公司坚持“护航产品，引领创新”的知识产权方针，结合公司发展目标，制定《知识产权合规管理手册》等文件，建立并完善了一套涵盖“权利获取、风险防范、信息利用”的知识产权合规管理体系；2025 年公司通过 GB/T29490-2023 企业知识产权合规管理体系认证，强化了对知识产权类型的全面覆盖，对专利、商标、著作权、商业秘密等多种类型知识产权分别提出获取、维护、运用、保护等标准化管理要求。

公司 2025 年新申请知识产权 169 项，其中专利 129 项（包括发明专利 73 项），商标 39 项，著作权 1 项。公司 2025 年新授权知识产权 55 项，其中专利 24 项（包括发明专利 12 项），商标 30 项，著作权 1 项。截止 2025.12.31 授权且有效知识产权 244 项，其中专利 113 项（包括发明专利 58 项），著作权 8 项，商标 123 项；其中海外专利授权且有效 18 件，涉及地区包括：美国、欧洲、日本、澳大利亚。

公司将知识产权风险控制流程嵌入产品生命周期，覆盖立项、研发、设计、采购、生产、销售等各个业务节点，保护企业整体利益，确保经营活动的顺利进行，全年无侵权争议事件。

#### (十一) 在承担社会责任方面的其他情况

适用 不适用

#### 二十、其他公司治理情况

##### (一) 党建情况

适用 不适用

2025 年随着党员队伍新鲜血液的补充，安杰思党支部把党建知识与实际工作相结合，全体党员以身作则，冲锋在前，用实际行动诠释责任与担当，激发员工的工作热情和创新精神。具体党建情况如下：

**强化理论武装：**党支部组织全体党员深入贯彻落实新时代党的建设总要求，以习近平新时代中国特色社会主义思想为指导，紧扣“学思想、强党性、重实践、建新功”总要求，持续深化理论武装工作，为企业高质量发展提供坚强思想保证。

**深化组织建设：**全体党员赴苏州开展以“汲取红色力量，奋进新的征程”为主题的党史学习教育实地践学活动。在党支部书记的带领下，全体党员走进苏州革命博物馆、沙家浜等红色教育基地，重温入党誓词、追寻红色记忆，汲取精神力量。

**创新活动形式：**公司在党建活动中，注重创新形式和内容，以增强党建实效。围绕公司“销售一代、研发一代、探索一代”的产品研发策略。将内镜微创技术专业知识与党的创新理论相结合，打造“医学科技+党建”特色课程。

**完善制度建设：**公司在党建工作中，注重完善制度建设，为党建工作提供有力保障。建立“理论学习、业务贡献、志愿服务、廉洁自律”四维积分体系，积分与评优评先、岗位晋升、股权激励挂钩。为党建工作的规范化、制度化提供了有力支撑。

## (二) 投资者关系及保护

类型	次数	相关情况
召开业绩说明会	3	报告期内，公司召开了参加 2024 年度科创板医疗器械行业集体业绩说明会暨召开 2025 年一季度业绩说明会、2025 年半年度科创板医疗器械及医疗设备专场业绩说明会、2025 年第三季度业绩说明会。回复了投资者提出的各类问题，保障了投资者知情权，维护了中小股东利益。
借助新媒体开展投资者关系管理活动	0	不适用
官网设置投资者关系专栏	<input checked="" type="checkbox"/> 是 <input type="checkbox"/> 否	详见 <a href="http://www.bioags.com">www.bioags.com</a>

开展投资者关系管理及保护的具体情况

适用 不适用

公司制定了以《信息披露事务管理制度》《投资者关系管理制度》等为依据的相关投资者关系管理及保护体系，为保护投资者知情权及相关权益奠定基础。一方面，公司及相关人员严格遵守相关法律、法规规定，做到真实、准确、及时、公平、完整地披露有关信息。另一方面，公司建立了与投资者有效地沟通渠道，认真对待投资者的来电、来邮、来访和上证 E 互动投资者提问，高效的加强与各类投资者的交流与沟通，尽心为投资者答疑解惑，了解公司真实价值，增强投资者对公司的理解与信任。同时公司严格遵守《公司章程》及相关政策文件的要求，严格执行重大事项中小投资者单独计票等制度，切实加强中小投资者权益保护。

其他方式与投资者沟通交流情况说明

适用 不适用

## (三) 信息披露透明度

适用 不适用

公司依照相关法律、法规和《公司章程》的有关规定，真实、准确、完整、及时地披露公司重大信息，避免选择性信息披露情况的发生，维护中小投资者利益。公司指定信息披露媒体《中国证券报》《上海证券报》《证券时报》《证券日报》和上海证券交易所官方网站（[www.sse.com.cn](http://www.sse.com.cn)）作为公司信息披露的指定报纸和网站。

**(四) 机构投资者参与公司治理情况**

适用 不适用

**(五) 反商业贿赂及反贪污机制运行情况**

适用 不适用

**(六) 其他公司治理情况**

适用 不适用

**二十一、其他**

适用 不适用

## 第五节 重要事项

### 一、承诺事项履行情况

#### (一) 公司实际控制人、股东、关联方、收购人以及公司等承诺相关方在报告期内或持续到报告期内的承诺事项

√适用 □不适用

承诺背景	承诺类型	承诺方	承诺内容	承诺时间	是否有履行期限	承诺期限	是否及时严格履行	如未能及时履行应说明未完成履行的具体原因	如未能及时履行应说明下一步计划
与首次公开发行相关的承诺	股份限售	张承	注 1、注 3、注 22	2022 年 6 月 21 日；	是	自上市之日起 42 个月，详见注 1、注 3、注 22	是	不适用	不适用
	股份限售	实际控制人直系亲属张千一	注 1、注 2、注 22	2022 年 4 月 17 日；	是	自上市之日起 42 个月，详见注 2、注 22	是	不适用	不适用
	股份限售	实际控制人直系亲属张倍嘉	注 1、注 2、注 22	2022 年 4 月 18 日；	是	自上市之日起 42 个月，详见注 2、注 22	是	不适用	不适用
	股份限售	杭州一嘉、宁波嘉一、宁波鼎杰	注 3、注 22	2023 年 5 月 10 日；	是	自上市之日起 42 个月，详见注 3、注 22	是	不适用	不适用
	股份限售	达安基因、广州达安、苏州新建	注 4	自上市之日起 12 个月，详见注 4	是	自上市之日起 12 个月，详见注 4	是	不适用	不适用

	元、天堂硅谷正汇								
股份限售	宁波道合	注 5	自上市之日起 12 个月，详见注 5	是	自上市之日起 12 个月，详见注 5	是	不适用	不适用	
股份限售	董事、监事、高级管理人员	注 6、注 22	2023 年 5 月 10 日	是	自上市之日起 18 个月，详见注 6、注 22	是	不适用	不适用	
股份限售	核心技术人员	注 7	2023 年 5 月 10 日	是	自上市之日起 12 个月，详见注 7	是	不适用	不适用	
其他	实际控制人	注 8	注 8	否	注 8	是	不适用	不适用	
其他	控股股东杭州一嘉、宁波嘉一、宁波鼎杰	注 9	注 9	否	注 9	是	不适用	不适用	
其他	达安基因、广州达安、苏州新建元、天堂硅谷正汇	注 10	注 10	否	注 10	是	不适用	不适用	
其他	公司、实际控制人、控股股东、实际控制人控制的其他股东、公司董事（不含独	注 11	注 11	是	注 11	是	不适用	不适用	

	立董事)、高级管理人员								
其他	公司、实际控制人、控股股东及董事	注 12	注 12	是	注 12	是	不适用	不适用	
其他	公司及实际控制人、控股股东	注 13	注 13	否	长期有效	是	不适用	不适用	
其他	公司、实际控制人、董事以及高级管理人员	注 14	注 14	否	长期有效	是	不适用	不适用	
股份限售类别	中信证券投资有限公司	注 23	注 23	是	自上市之日起 24 个月 详见注 23	是	不适用	不适用	
股份限售类别	张承、刘珺、时百明、程永华、盛跃渊、柏建春、陈君灿、王士飞	注 24	注 24	是	自上市之日起 12 个月 详见注 24	是	不适用	不适用	
分红	公司	注 15	注 15	否	长期有效	是	不适用	不适用	
其他	公司、控股股东、实际控制人、董事、监事、高级管理人员、中信证	注 16	注 16	否	长期有效	是	不适用	不适用	

		券股份有限公司保荐人、北京德恒律师事务所发行人律师、天健会计师事务所发行人审计机构、坤元资产评估有限公司							
	其他	公司	注 17	注 17	否	长期有效	是	不适用	不适用
	解决同业竞争	实际控制人张承及其控制的股东杭州一嘉、宁波嘉一、宁波鼎杰	注 18	注 18	否	长期有效	是	不适用	不适用
	其他	公司、张承、杭州一嘉、宁波嘉一、宁波鼎杰、达安基因、苏州新建元、天堂硅谷正汇、广州达安、公司全体董事、监事、高级管理人员	注 19	注 19	否	长期有效	是	不适用	不适用

与股权激励相关的承诺	其他	安杰思 2023年限制性股票激励对象	注 20	2023年9月7日	否	长期	是	不适用	不适用
	其他	公司	注 21	2023年9月7日	是	股票授予后36个月	是	不适用	不适用
	其他	安杰思 2025年限制性股票激励对象	注 20	2025年6月17日	否	长期	是	不适用	不适用
	其他	公司	注 21	2025年6月17日	是	股票授予后36个月	是	不适用	不适用

## 注 1:

实际控制人张承出具了《股份锁定的承诺函》，承诺如下：（1）自发行人股票在证券交易所上市交易之日起三十六个月内，不转让或者委托他人管理本人直接或间接持有的发行人公开发行股票前已发行的股份，也不由发行人回购本人直接或者间接持有的发行人公开发行股票前已发行的股份。本人在担任发行人的董事、监事或高级管理人员期间，每年转让的股份不超过本人直接或间接持有发行人股份总数的百分之二十五，并且在卖出后六个月内不再买入发行人的股份，买入后六个月内不再卖出发行人股份；离职后半年内不转让本人直接或间接所持有的发行人股份。如本人在担任发行人董事、监事或高级管理人员的任期届满前离职，则在本人就任时确定的任期内和任期届满后六个月内，每年转让的股份不超过本人直接或间接持有发行人股份总数的百分之二十五，离职后半年内不转让本人直接或间接所持有的发行人股份。本人所持股票在锁定期满后两年内减持的，其减持价格不低于发行价（若发行人股票上市后出现派息、送股、资本公积转增股本等除权、除息事项，最低减持价格将相应调整）；发行人上市后6个月内如公司股票连续20个交易日的收盘价均低于发行价，或者上市后6个月期末（如该日不是交易日，则该日后第一个交易日）收盘价低于发行价，本人持有发行人股票的锁定期限自动延长6个月。本人不因职务变更、离职等原因而放弃履行上述减持价格和延长锁定期限的承诺。根据法律法规以及上海证券交易所业务规则的规定，出现不得减持股份情形时，承诺将不会减持发行人股份。锁定期满后，将按照法律法规以及上海证券交易所业务规则规定的方式减持，且承诺不会违反相关限制性规定。在实施减持时，将依据法律法规以及上海证券交易所业务规则的规定履行必要的备案、公告程序，未履行法定程序前不得减持。如果未履行上述承诺事项，本人将在发行人股东大会及中国证监会指定报刊上公开说明未履行承诺的具体原因并向发行人的其他股东和社会公众投资者道歉。如违反上述承诺事项，所得收益归发行人所有。如果未履行上述承诺事项，致使投资者在证券交易中遭受损失的，本人将依法赔偿投资者损失。

## 注 2:

实际控制人直系亲属张千一、张倍嘉出具了《股份锁定的承诺函》，承诺如下：自发行人股票在证券交易所上市交易之日起三十六个月内，不转让或者委托他人管理本人间接持有的发行人公开发行股票前已发行的股份，也不由发行人回购本人间接持有的发行人公开发行股票前已发行的股份。本人所持股票在锁定期满后两年内减持的，其减持价格不低于发行价（若发行人股票上市后出现派息、送股、资本公积转增股本等除权、除息事项，最低减持价

格将相应调整)；发行人上市后6个月内如公司股票连续20个交易日的收盘价均低于发行价，或者上市后6个月期末(如该日不是交易日，则该日后第一个交易日)收盘价低于发行价，本人持有发行人股票的锁定期自动延长6个月。根据法律法规以及上海证券交易所业务规则的规定，出现不得减持股份情形时，承诺将不会减持发行人股份。锁定期满后，将按照法律法规以及上海证券交易所业务规则规定的方式减持，且承诺不会违反相关限制性规定。在实施减持时，将依据法律法规以及上海证券交易所业务规则的规定履行必要的备案、公告程序，未履行法定程序前不得减持。如果未履行上述承诺事项，本人将在发行人股东大会及中国证监会指定报刊上公开说明未履行承诺的具体原因并向发行人的其他股东和社会公众投资者道歉。如违反上述承诺事项，所得收益归发行人所有。如果未履行上述承诺事项，致使投资者在证券交易中遭受损失的，本人将依法赔偿投资者损失。

**注3:**

控股股东杭州一嘉、及张承控制的宁波嘉一及宁波鼎杰作出了《关于股份锁定的承诺函》，承诺如下：自发行人股票在证券交易所上市交易之日起三十六个月内，不转让或者委托他人管理本公司/企业直接或间接持有的发行人公开发行股票前已发行的股份，也不由发行人回购本公司/企业直接或者间接持有的发行人公开发行股票前已发行的股份。本公司/企业所持股票在锁定期满后两年内减持的，其减持价格不低于发行价(若发行人股票上市后出现派息、送股、资本公积转增股本等除权、除息事项，最低减持价格将相应调整)；发行人上市后6个月内如公司股票连续20个交易日的收盘价均低于发行价，或者上市后6个月期末(如该日不是交易日，则该日后第一个交易日)收盘价低于发行价，本公司/企业持有发行人股票的锁定期自动延长6个月。本公司/企业不因实际控制人职务变更、离职等原因而放弃履行上述减持价格和延长锁定期的承诺。根据法律法规以及上海证券交易所业务规则的规定，出现不得减持股份情形时，承诺将不会减持发行人股份。锁定期满后，将按照法律法规以及上海证券交易所业务规则规定的方式减持，且承诺不会违反相关限制性规定。在实施减持时，将依据法律法规以及上海证券交易所业务规则的规定履行必要的备案、公告程序，未履行法定程序前不得减持。如果未履行上述承诺事项，本公司/企业将在发行人股东大会及中国证监会指定报刊上公开说明未履行承诺的具体原因并向发行人的其他股东和社会公众投资者道歉。如违反上述承诺事项，所得收益归发行人所有。如果未履行上述承诺事项，致使投资者在证券交易中遭受损失的，本公司/企业将依法赔偿投资者损失。

**注4:**

达安基因、广州达安、苏州新建元、天堂硅谷正汇为公司持股5%以上的股东，其作出了《关于股份锁定的承诺函》，承诺如下：自发行人股票在证券交易所上市交易之日起十二个月内，不转让或者委托他人管理本公司/本企业直接或间接持有的发行人公开发行股票前已发行的股份，也不由发行人回购该部分股份。根据法律法规以及上海证券交易所业务规则的规定，出现不得减持股份情形时，承诺将不会减持发行人股份。锁定期满后，将按照法律法规以及上海证券交易所业务规则规定的方式减持，且承诺不会违反相关限制性规定。在实施减持时，将依据法律法规以及上海证券交易所业务规则的规定履行必要的备案、公告程序，未履行法定程序前不得减持。如果未履行上述承诺事项，本公司/本企业将在发行人股东大会及中国证监会指定报刊上公开说明未履行承诺的具体原因并向发行人的其他股东和社会公众投资者道歉。如违反上述承诺事项，所得收益归发行人所有。如果未履行上述承诺事项，致使投资者在证券交易中遭受损失的，本公司/本企业将依法赔偿投资者损失。

**注5:**

宁波道合作出了《关于股份锁定的承诺函》，承诺如下：自发行人股票在证券交易所上市交易之日起十二个月内，不转让或者委托他人管理本企业直接或间接持有的发行人公开发行股票前已发行的股份，也不由发行人回购该部分股份。根据法律法规以及上海证券交易所业务规则的规定，出现不得减持股份情形时，承诺将不会减持发行人股份。锁定期满后，将按照法律法规以及上海证券交易所业务规则规定的方式减持，且承诺不会违反相关限制性规定。在实施减持时，将依据法律法规以及上海证券交易所业务规则的规定履行必要的备案、公告程序，未履行法定程序前不得减持。如果未履行上述承

诺事项，本企业将在发行人股东大会及中国证监会指定报刊上公开说明未履行承诺的具体原因并向发行人的其他股东和社会公众投资者道歉。如违反上述承诺事项，所得收益归发行人所有。如果未履行上述承诺事项，致使投资者在证券交易中遭受损失的，本企业将依法赔偿投资者损失。”

**注 6:**

间接通过宁波鼎杰持有公司股份的董事、监事、高级管理人员作出了《关于股份锁定的承诺函》，承诺如下：自发行人股票在上海证券交易所上市之日起十二个月内，不转让或者委托他人管理本人截至发行人股票上市之日已直接或间接持有的发行人股份，也不由发行人回购该部分股份。前述限售期满后，在任职期间每年转让的股份不超过所持有发行人股份总数的百分之二十五，并且在卖出后六个月内不再买入发行人的股份，买入后六个月内不再卖出发行人股份；离职后六个月内，不转让本人直接或间接持有的发行人股份。如本人在担任发行人董事、监事或高级管理人员的任期届满前离职，则在本人就任时确定的任期内和任期届满后六个月内，每年转让的股份不超过本人直接或间接持有发行人股份总数的百分之二十五，离职后半年内不转让本人所持有的发行人股份。发行人上市后 6 个月内如发行人股票连续 20 个交易日的收盘价均低于本次发行并上市时发行人股票的发行价（以下简称“发行价”），或者上市后 6 个月期末（如该日不是交易日，则为该日后第一个交易日）收盘价低于发行价，本人直接或间接持有的发行人股票的锁定期限将自动延长 6 个月。在上述锁定期届满后 2 年内，本人直接或间接减持发行人股票的，减持价格不低于发行价。若发行人在本次发行并上市后有派息、送股、资本公积转增股本等除权除息事项的，应对发行价进行相应除权除息的处理。本人违反本承诺直接或间接减持发行人股份的，违反本承诺部分的减持所得归发行人所有，并在获得收入的五个工作日内将前述收入支付给发行人指定账户。同时本人持有的发行人股票的锁定期限自动延长六个月。如果因未履行上述承诺事项给发行人或者其他投资者造成损失的，本人将向发行人或者其他投资者依法承担赔偿责任。同时本人自愿接受中国证监会和上海证券交易所届时有效的规范性文件对本人予以处罚。本人不得因在发行人的职务变更、离职等原因，而放弃履行相关承诺。在本次发行中，本人在发行前所持股份不进行公开发售。

**注 7:**

间接通过宁波鼎杰持有公司股份的核心技术人员作出了《关于股份锁定的承诺函》，承诺如下：自发行人股票在上海证券交易所上市之日起十二个月内，不转让或者委托他人管理本人截至发行人股票上市之日已直接或间接持有的发行人股份，也不由发行人回购该部分股份。自所持首发前股份限售期满之日起 4 年内，每年转让的首发前股份不得超过上市时所持公司首发前股份总数的百分之二十五，减持比例可累积使用；离职后六个月内，不转让本人直接或间接持有的发行人股份。本人违反本承诺直接或间接减持发行人股份的，违反本承诺部分的减持所得归发行人所有，并在获得收入的五个工作日内将前述收入支付给发行人指定账户。同时本人持有的发行人股票的锁定期限自动延长六个月。如果因未履行上述承诺事项给发行人或者其他投资者造成损失的，本人将向发行人或者其他投资者依法承担赔偿责任。同时本人自愿接受中国证监会和上海证券交易所届时有效的规范性文件对本人予以处罚。本人不得因在发行人的职务变更、离职等原因，而放弃履行相关承诺。在本次发行中，本人在发行前所持股份不进行公开发售。”

**注 8:**

实际控制人张承，就其所持有的公司股份的持股意向和减持意向，作出承诺如下：本人将严格遵守首次公开发行关于股份流动限制和股份锁定的承诺，在持有发行人股份的锁定期届满后拟减持发行人股份的，将通过符合相关法律法规及证券交易所规则要求的方式进行减持。如本人计划通过证券交易所集中竞价交易减持股份，将在首次卖出的十五个交易日前向证券交易所报告并预先披露减持计划，由证券交易所予以备案。本人在任意连续九十个自然日内通过证券交易所集中竞价交易减持股份的总数，不超过发行人股份总数的 1%；通过大宗交易方式减持的，在任意连续九十个自然日内，减持股份的总数，不超过发行人股份总数的 2%；通过协议转让方式的，单个受让方的受让比例不得低于公司股份总数的 5%。上述减持股份比例，本人及本人一致行动人所持有的发行人股份合并计算。本人在减持所持有的发行人股份前，应提前三个交易日予以公告，并按照证券交易所的规则及时、准确、完整地

履行信息披露义务。如未履行上述承诺，转让相关股份所取得的收益归发行人所有；若因本人未履行上述承诺（因相关法律法规、政策变化、自然灾害及其他不可抗力等无法控制的客观原因导致的除外），造成投资者和发行人损失的，本人将依法赔偿损失。

以上股份不包括本人通过二级市场买入的发行人股份。

**注 9:**

控股股东杭州一嘉及实际控制人控制的股东宁波嘉一、宁波鼎杰，就其所持有的公司股份的持股意向和减持意向，作出承诺如下：本公司/本企业将严格遵守首次公开发行关于股份流动限制和股份锁定的承诺，在持有发行人股份的锁定期届满后拟减持发行人股份的，将通过符合相关法律法规及证券交易所规则要求的方式进行减持。如本公司/本企业计划通过证券交易所集中竞价交易减持股份，将在首次卖出的十五个交易日前向证券交易所报告并预先披露减持计划，由证券交易所予以备案。本公司/企业在任意连续九十个自然日内通过证券交易所集中竞价交易减持股份的总数，不超过发行人股份总数的1%；通过大宗交易方式减持的，在任意连续九十个自然日内，减持股份的总数，不超过发行人股份总数的2%；通过协议转让方式的，单个受让方的受让比例不得低于公司股份总数的5%。上述减持股份比例，本公司/本企业及本公司/本企业一致行动人所持有的发行人股份合并计算。本公司/企业在减持所持有的发行人股份前，应提前三个交易日予以公告，并按照证券交易所的规则及时、准确、完整地履行信息披露义务。如未履行上述承诺，转让相关股份所取得的收益归发行人所有；若因本公司/本企业未履行上述承诺（因相关法律法规、政策变化、自然灾害及其他不可抗力等无法控制的客观原因导致的除外），造成投资者和发行人损失的，本公司/本企业将依法赔偿损失。以上股份不包括本公司/本企业通过二级市场买入的发行人股份。

**注 10:**

达安基因、广州达安、苏州新建元、天堂硅谷正汇为公司持股5%以上的股东，就其所持有的公司股份的持股意向和减持意向，作出承诺如下：本公司/本企业将严格遵守首次公开发行关于股份流动限制和股份锁定的承诺，在持有发行人股份的锁定期届满后拟减持发行人股份的，将通过符合相关法律法规及证券交易所规则要求的方式进行减持。如本公司/本企业计划通过证券交易所集中竞价交易减持股份，将在首次卖出的十五个交易日前向证券交易所报告并预先披露减持计划，由证券交易所予以备案。本公司/本企业在任意连续九十个自然日内通过证券交易所集中竞价交易减持股份的总数，不超过发行人股份总数的1%；通过大宗交易方式减持的，在任意连续九十个自然日内，减持股份的总数，不超过发行人股份总数的2%；通过协议转让方式的，单个受让方的受让比例不得低于公司股份总数的5%。上述减持股份比例，本公司/本企业及本公司/本企业一致行动人所持有的发行人股份合并计算。本公司/企业在减持所持有的发行人股份前，应提前三个交易日予以公告，并按照证券交易所的规则及时、准确、完整地履行信息披露义务。如未履行上述承诺，转让相关股份所取得的收益归发行人所有；若因本公司/本企业未履行上述承诺（因相关法律法规、政策变化、自然灾害及其他不可抗力等无法控制的客观原因导致的除外），造成投资者和发行人损失的，本公司/本企业将依法赔偿损失。以上股份不包括本公司/本企业通过二级市场买入的发行人股份。

**注 11:**

公司实际控制人、控股股东、实际控制人控制的其他股东、公司董事及高级管理人员就公司上市后三年内公司股价低于每股净资产时稳定股价措施承诺如下：（一）启动股价稳定措施的具体条件：公司上市后三年内，若公司股票收盘价连续20个交易日低于最近一期未经审计的每股净资产（若因除权除息事项导致公司股票收盘价与公司最近一期经审计的每股净资产不具有可比性时，上述每股净资产作相应调整），且同时满足相关回购、增持股份等行为的法律法规和规范性文件的规定，则触发公司、控股股东、实际控制人、董事（不含独立董事）、高级管理人员履行稳定公司股价措施（以下简称“触发稳定股价措施”）。（二）稳定公司股价的具体措施根据股价稳定预案，在不导致公司不满足法定上市条件，不导致公司控股股东或实际控制人履行要约收购义务的情况下，股价稳定措施采取如下顺序与方式：1、在触发稳定股价措施后，公司实际控制人或其控制的股东将在10个交易日内向公司送

达增持公司股票书面通知（以下简称“增持通知书”），增持通知书应包括增持主体、增持股份数量、增持价格、增持期限、增持目标及其他有关增持的内容。公司实际控制人将在触发增持股票措施之日起3个月内，按照持股比例增持公司股票，合计增持总金额不低于500万元人民币，增持股票的数量不超过增持前公司股份总数的2%。在实施增持股票期间，若公司股票连续20个交易日的收盘价均已高于公司最近一年经审计的每股净资产，或者继续增持股票将导致公司不满足法定上市条件，或者继续增持股票将导致公司实际控制人或其控制的股东履行要约收购义务，公司实际控制人或其控制的主体将中止实施增持股票措施。在触发增持股票义务后，若或其控制的股东未向公司送达增持通知书或虽送达增持通知书但未按披露的增持计划实施，则公司有权将该年度及以后年度应付实际控制人或其控制的股东的现金分红款项收归公司所有，直至累计金额达500万元止。2、在触发稳定股价措施后，公司实际控制人或其控制的股东无法实施增持股票措施，或者增持股票措施实施完毕后公司股票连续20个交易日的收盘价仍低于公司最近一年经审计的每股净资产后，公司董事（不含独立董事）、高级管理人员将实施增持公司股票的程序。公司董事（不含独立董事）、高级管理人员将在触发增持股票措施之日起3个月内履行增持义务，个人增持的总金额不低于上一年度自公司取得税后工资总额的30%。在实施增持股票期间，若公司股票连续20个交易日的收盘价均已高于公司最近一年经审计的每股净资产，或者继续增持股票将导致公司不满足法定上市条件，或者继续增持股票将导致公司实际控制人或其控制的股东履行要约收购义务，公司董事（不含独立董事）、高级管理人员将中止实施增持股票措施。3、在触发稳定股价措施后，公司实际控制人、董事（不含独立董事）、高级管理人员无法实施增持股票措施，或者增持股票措施实施完毕后公司股票连续20个交易日的收盘价仍低于公司最近一年经审计的每股净资产后，公司将在10个工作日内召开董事会，依法作出实施回购股票的决议，并提交股东大会批准并履行相应公告程序。公司股东大会批准实施回购股票的议案后，公司将依法履行相应的公告、备案及通知债权人等义务（如需）。公司将在股东大会决议作出之日起3个月内回购股票，回购总金额不低于1,000万元人民币，回购股票的数量不超过回购前公司股份总数的2%。在实施回购股票期间，若公司股票连续20个交易日的收盘价均已高于公司最近一年经审计的每股净资产，或者继续回购股票将导致公司不满足法定上市条件，公司将中止实施回购股票措施。（三）稳定股价预案的修订权限任何对稳定股价预案的修订均应当经公司股东大会审议通过，且须经出席股东大会的股东所持有表决权的三分之二以上同意通过。（四）稳定股价预案的执行公司、公司实际控制人或其控制的股东、公司董事（不含独立董事）及高级管理人员在履行上述回购或增持义务时，应当按照公司章程、上市公司回购股份等相关监管规则履行相应的信息披露义务。（五）稳定股价预案的约束措施1、公司实际控制人未按约定实施增持计划的，公司有权责令实际控制人在限期内履行增持股票承诺，实际控制人仍不履行的，公司有权扣减其应向实际控制人控制的股东支付的分红。2、公司董事（不含独立董事）、高级管理人员未按约定实施增持计划的，公司有权责令董事（不含独立董事）、高级管理人员在限期内履行增持股票承诺。公司董事（不含独立董事）和高级管理人员仍不履行的，公司有权扣减应向董事（不含独立董事）、高级管理人员支付的报酬。公司董事（不含独立董事）、高级管理人员拒不履行预案规定的股票增持承诺情节严重的，实际控制人控制的股东或董事会、监事会、半数以上的独立董事有权提请股东大会同意更换相关董事（不含独立董事），公司董事会会有权解聘相关高级管理人员。”

注 12:

公司、实际控制人、控股股东及董事就股份回购及股份购回做出了如下承诺：详见公司招股说明书附件一之四，股份回购和股份购回的措施和承诺。

注 13:

公司及实际控制人、控股股东对欺诈发行上市的股份购回事项做出了如下承诺：详见公司招股说明书附件一之五，对欺诈发行上市的股份购回承诺。

注 14:

填补被摊薄即期回报的措施及承诺，为保证募集资金有效使用、防范即期回报被摊薄的风险，提高未来的回报能力，公司将采取一系列的相应措施，公司控股股东、实际控制人、董事、高级管理人员为使公司填补回报措施能够得到切实履行进行了承诺。具体内容详见公司招股说明书之“附件一”之六、

填补被摊薄即期回报的措施及承诺。

注 15:

公司关于利润分配政策的承诺：公司的利润分配不得超过累计可分配利润的范围，不得损害公司持续经营能力。公司可以采取现金、股票或两者相结合的方式分配股利，现金分红优先于其他分红方式。具备现金分红条件的，应当采用现金分红进行利润分配。采用股票股利进行利润分配的，应当具有公司成长性、每股净资产的摊薄等真实合理因素。公司实施现金分红一般应同时满足以下条件：（1）公司未分配利润为正、该年度实现盈利且该年度实现的可分配利润（即公司弥补亏损、提取公积金后的税后利润）为正，现金分红后公司现金流仍然可以满足公司正常生产经营的需要；（2）审计机构对公司该年度财务报告出具标准无保留意见的审计报告（中期现金分红无需审计）；（3）公司未来十二个月内无重大对外投资计划或重大现金支出（公司首次公开发行股票或再融资的募集资金投资项目除外）。重大投资计划或重大现金支出是指：公司未来十二个月内拟建设项目、对外投资、收购资产或者购买设备的累计支出达到或者超过公司最近一期经审计净资产的 30%且超过 5,000 万元人民币。

注 16:

关于依法承担赔偿责任或赔偿责任的承诺：详见公司招股说明书附件一之八，依法承担赔偿责任或赔偿责任的承诺。

注 17:

关于股东信息披露情况的承诺：1、本公司已在招股说明书中真实、准确、完整的披露了股东信息；2、本公司已如实披露曾经存在的股权代持情形并依法解除，截至申请日，本公司不存在股权代持、委托持股等情形，不存在股权争议或潜在纠纷等情形；3、本公司不存在法律法规规定禁止持股的主体直接或间接持有发行人股份的情形；4、除保荐人中信证券因自营业务股票账户、信用融券专户及资产管理业务股票账户和重要子公司账户持有达安基因股票而与公司存在间接股权关系的情形外，本次发行的中介机构或其负责人、高级管理人员、经办人员不存在直接或间接持有发行人股份情形；5、本公司不存在以发行人股权进行不当利益输送情形；6、若本公司违反上述承诺，将承担由此产生的一切法律后果。

注 18:

关于避免同业竞争的承诺：详见公司招股说明书之“附件一”之十、避免同业竞争的承诺。

注 19:

关于未履行公开承诺的约束措施的承诺，详见公司招股说明书附件一之十一、履行承诺之约束措施的承诺。

注 20:

公司因信息披露文件中有虚假记载、误导性陈述或者重大遗漏，导致不符合授予权益或行使权益安排的，激励对象应当自相关信息披露文件被确认存在虚假记载、误导性陈述或者重大遗漏后，将由股权激励计划所获得的全部利益返还公司。

注 21: 公司承诺不为激励对象依本激励计划获取有关限制性股票提供贷款以及其他任何形式的财务资助，包括为其贷款提供担保。

注 22: 关于延长股份锁定期承诺

截至 2023 年 8 月 1 日收盘，公司股票存在连续 20 个交易日的收盘价均低于发行价的情形，触发了延长锁定期的承诺履行条件。即承诺方在公司首次公开发行股票前持有的公司股份的锁定期在原锁定期的基础上自动延长 6 个月，公司实际控制人张承、实际控制人亲属张千一、张倍嘉、实际控制人控制的股东宁波嘉一投资管理合伙企业 and 股东杭州鼎杰企业管理合伙企业、控股股东杭州一嘉投资管理有限公司以及公司董事韩春琦、盛跃渊、监事时百明、柏建春、高级管理人员张勤华等直接或者间接持有的公司首次公开发行前股份的锁定期自动延长 6 个月。具体内容详见公司于 2023 年 8 月 4 日披露于上海证券交易所网站的《关于杭州安杰思医学科技股份有限公司相关股东延长股份锁定期的公告》(公告编号：2023-008)

注 23:

参与战配的投资者承诺:获得本次配售的股票持有期限为自发行人首次公开发行并上市之日起 24 个月;承诺不通过任何形式在限售期内转让所持有本次配售的股票;限售期满后,将依据中国证券监督管理委员会和上海证券交易所关于股份减持的有关规定对获配股份进行减持。

注 24:张承、刘珺、时百明、程永华、盛跃渊、柏建春、陈君灿、王士飞承诺:本人通过资管计划获得发行人本次配售的证券,自发行人上市之日起 12 个月内,将不转让或委托他人管理该部分证券,也不由发行人回购该部分证券,亦不会委托或转让或采取其他方式处置所持有的本资管计划份额;如法律、行政法规、部门规章或中国证券监督管理委员会、上海证券交易所规定或要求股份锁定期长于本承诺,则本人通过资管计划所持该部分的锁定期和限售条件自动按该规定和要求执行;本人所持该部分股份锁定期届满后,本人无条件同意并配合本资管计划管理人严格遵守法律、法规及上海证券交易所规则的规定和资管合同的约定,进行减持该部分证券;

**(二) 公司资产或项目存在盈利预测，且报告期仍处在盈利预测期间，公司就资产或项目****是否达到原盈利预测及其原因作出说明**

□已达到 □未达到 √不适用

**(三) 业绩承诺情况**

□适用 √不适用

业绩承诺变更情况

□适用 √不适用

其他说明

□适用 √不适用

**二、报告期内控股股东及其他关联方非经营性占用资金情况**

□适用 √不适用

**三、违规担保情况**

□适用 √不适用

**四、公司董事会对会计师事务所“非标准意见审计报告”的说明**

□适用 √不适用

**五、公司对会计政策、会计估计变更或重大会计差错更正原因和影响的分析说明****(一) 公司对会计政策、会计估计变更原因及影响的分析说明**

□适用 √不适用

**(二) 公司对重大会计差错更正原因及影响的分析说明**

□适用 √不适用

**(三) 与前任会计师事务所进行的沟通情况**

□适用 √不适用

**(四) 审批程序及其他说明**

□适用 √不适用

**六、聘任、解聘会计师事务所情况**

单位：元 币种：人民币

	原聘任	现聘任
境内会计师事务所名称	/	天健会计师事务所（特殊普通合伙）
境内会计师事务所报酬	/	600,000.00
境内会计师事务所审计年限	/	5
境内会计师事务所注册会计师姓名	/	缪志坚、翁学徒
境内会计师事务所注册会计师审计服务的累计年限	/	缪志坚1年、翁学徒1年

	名称	报酬
内部控制审计会计师事务所	天健会计师事务所（特殊普通合伙）	300,000.00
保荐人	中信证券股份有限公司	/

聘任、解聘会计师事务所的情况说明

适用 不适用

公司于2025年4月21日召开第二届董事会第十九次会议,于2025年5月16日召开2025年年度股东大会,分别审议通过了《关于续聘会计师事务所的议案》,同意继续聘请天健会计师事务所(特殊普通合伙)为公司2025年度审计以及内控审计机构。

审计期间改聘会计师事务所的情况说明

适用 不适用

审计费用较上一年度下降20%以上(含20%)的情况说明

适用 不适用

## 七、面临退市风险的情况

### (一)导致退市风险警示的原因

适用 不适用

### (二)公司拟采取的应对措施

适用 不适用

### (三)面临终止上市的情况和原因

适用 不适用

## 八、破产重整相关事项

适用 不适用

## 九、重大诉讼、仲裁事项

本年度公司有重大诉讼、仲裁事项 本年度公司无重大诉讼、仲裁事项

## 十、上市公司及其董事、高级管理人员、控股股东、实际控制人涉嫌违法违规、受到处罚及整改情况

适用 不适用

## 十一、报告期内公司及其控股股东、实际控制人诚信状况的说明

适用 不适用

## 十二、重大关联交易

### (一)与日常经营相关的关联交易

#### 1、已在临时公告披露且后续实施无进展或变化的事项

适用 不适用

#### 2、已在临时公告披露,但有后续实施的进展或变化的事项

适用 不适用

#### 3、临时公告未披露的事项

适用 不适用

### (二)资产或股权收购、出售发生的关联交易

#### 1、已在临时公告披露且后续实施无进展或变化的事项

适用 不适用

2、已在临时公告披露，但有后续实施的进展或变化的事项

适用 不适用

3、临时公告未披露的事项

适用 不适用

4、涉及业绩约定的，应当披露报告期内的业绩实现情况

适用 不适用

(三) 共同对外投资的重大关联交易

1、已在临时公告披露且后续实施无进展或变化的事项

适用 不适用

2、已在临时公告披露，但有后续实施的进展或变化的事项

适用 不适用

3、临时公告未披露的事项

适用 不适用

(四) 关联债权债务往来

1、已在临时公告披露且后续实施无进展或变化的事项

适用 不适用

2、已在临时公告披露，但有后续实施的进展或变化的事项

适用 不适用

3、临时公告未披露的事项

适用 不适用

(五) 公司与存在关联关系的财务公司、公司控股财务公司与关联方之间的金融业务

适用 不适用

(六) 其他

适用 不适用

十三、重大合同及其履行情况

(一) 托管、承包、租赁事项

1、托管情况

适用 不适用

2、承包情况

适用 不适用

3、租赁情况

适用 不适用

## (二) 担保情况

□适用 √不适用

## (1). 委托理财总体情况

√适用 □不适用

单位：元 币种：人民币

类型	风险特征	未到期余额	逾期未收回金额
银行理财	低风险	231,219,444.44	0
银行理财	低风险	852,674,441.91	0

其他情况

□适用 √不适用

单项委托理财情况

√适用 □不适用

单位：元 币种：人民币

受托人	委托理财类型	风险特征	委托理财金额	委托理财起始日期	委托理财终止日期	资金投向	是否存在受限情形	实际收益或损失	未到期金额	逾期未收回金额
杭州银行股份有限公司科技支行	银行理财产品	低风险	70,000,000.00	2025-07-04	2026-01-03	银行	否		70,000,000.00	
杭州银行股份有限公司科技支行	银行理财产品	低风险	10,000,000.00	2025-11-14	2026-02-12	银行	否		10,000,000.00	
杭州银行股份有限公司科技支行	银行理财产品	低风险	22,000,000.00	2025-12-12	2026-03-12	银行	否		22,000,000.00	
杭州银行股份有限公司科技支行	银行理财产品	低风险	30,000,000.00	2025-12-19	2026-03-19	银行	否		30,000,000.00	

杭州银行股份有限公司科技支行	银行理财产品	低风险	45,000,000.00	2025-12-29	2026-03-29	银行	否		45,000,000.00	
杭州银行股份有限公司科技支行	银行理财产品	低风险	50,000,000.00	2024-05-20	2027-05-20	银行	否		50,000,000.00	
杭州银行股份有限公司科技支行	银行理财产品	低风险	20,000,000.00	2024-05-30	2027-05-30	银行	否		20,000,000.00	
杭州银行股份有限公司科技支行	银行理财产品	低风险	10,000,000.00	2024-10-12	2027-09-27	银行	否		10,000,000.00	
杭州银行股份有限公司科技支行	银行理财产品	低风险	15,000,000.00	2025-05-09	2028-01-26	银行	否		15,000,000.00	
中国工商银行股份有限公司杭州良渚支行	银行理财产品	低风险	100,691,944.44	2024-04-30	2027-04-30	银行	否		100,691,944.44	
中国农业银行股份有限公司杭州瓶窑支行	银行理财产品	低风险	30,751,750.00	2023-01-09	2026-01-09	银行	否		30,751,750.00	
中国农业银行股份有限公司杭州瓶窑支行	银行理财产品	低风险	51,252,916.67	2023-01-09	2026-01-09	银行	否		51,252,916.67	
中国农业银行股份有限公司杭州瓶窑支行	银行理财产品	低风险	52,027,916.67	2023-01-09	2026-01-09	银行	否		52,027,916.67	

中国农业银行股份有限公司杭州瓶窑支行	银行理财产品	低风险	10,000,000.00	2024-04-30	2027-04-30	银行	否		10,000,000.00	
中国农业银行股份有限公司杭州瓶窑支行	银行理财产品	低风险	65,000,000.00	2025-12-29	2026-01-27	银行	否		65,000,000.00	
中国农业银行股份有限公司杭州良渚支行	银行理财产品	低风险	54,219,444.44	2023-01-09	2026-01-09	银行	否		54,219,444.44	
中信银行股份有限公司杭州临平支行	银行理财产品	低风险	40,000,000.00	2024-05-06	2027-05-06	银行	否		40,000,000.00	
中信银行股份有限公司杭州临平支行	银行理财产品	低风险	60,000,000.00	2024-05-11	2027-05-11	银行	否		60,000,000.00	
中信银行股份有限公司杭州临平支行	银行理财产品	低风险	10,000,000.00	2025-11-25	2026-02-25	银行	否		10,000,000.00	
中信银行股份有限公司杭州临平支行	银行理财产品	低风险	10,000,000.00	2025-11-25	2026-02-25	银行	否		10,000,000.00	
中信银行股份有限公司	银行理财产品	低风险	50,000,000.00	2025-12-31	2026-01-05	银行	否		50,000,000.00	

杭州临平支行										
平安证券股份有限公司浙江分公司	券商理财产品	低风险	10,000,000.00	2025-10-17	2026-01-21	证券	否		10,000,000.00	
平安证券股份有限公司浙江分公司	券商理财产品	低风险	30,000,000.00	2025-10-31	2026-02-04	证券	否		30,000,000.00	
民生证券股份有限公司浙江分公司	券商理财产品	低风险	15,000,000.00	2025-08-06		证券	否		15,000,000.00	
民生证券股份有限公司浙江分公司	券商理财产品	低风险	15,000,000.00	2025-08-05		证券	否		15,000,000.00	
民生证券股份有限公司浙江分公司	券商理财产品	低风险	8,000,000.00	2025-08-20		证券	否		8,000,000.00	
民生证券股份有限公司浙江分公司	券商理财产品	低风险	5,000,000.00	2025-10-14		证券	否		5,000,000.00	
民生证券股份有限公司浙江分公司	券商理财产品	低风险	15,000,000.00	2025-10-15		证券	否		15,000,000.00	
民生证券股份有限公司浙江分公司	券商理财产品	低风险	4,949,914.13	2025-10-15		证券	否		4,949,914.13	
中信证券股份有限公司杭州新城路证券营业部	券商理财产品	低风险	40,000,000.00	2025-05-23		证券	否		40,000,000.00	

中信证券股份有限公司 杭州新城路 证券营业部	券商理财产品	低风险	40,000,000.00	2025-06-09		证券	否		40,000,000.00	
中信证券股份有限公司 杭州新城路 证券营业部	券商理财产品	低风险	30,000,000.00	2025-07-29		证券	否		30,000,000.00	
中信证券股份有限公司 杭州新城路 证券营业部	券商理财产品	低风险	10,000,000.00	2025-08-06		证券	否		10,000,000.00	
中信证券股份有限公司 杭州新城路 证券营业部	券商理财产品	低风险	10,000,000.00	2025-11-17		证券	否		10,000,000.00	
中信证券股份有限公司 杭州新城路 证券营业部	券商理财产品	低风险	15,000,000.00	2025-11-26		证券	否		15,000,000.00	
中信证券股份有限公司 绍兴分公司	券商理财产品	低风险	10,000,000.00	2025-12-17		证券	否		10,000,000.00	
中信证券股份有限公司 绍兴分公司	券商理财产品	低风险	20,000,000.00	2025-12-17		证券	否		20,000,000.00	

其他情况

适用 不适用

**(2). 委托理财减值准备**

适用 不适用

**1、 委托贷款情况**

**(1). 委托贷款总体情况**

适用 不适用

其他情况

适用 不适用

**(2). 单项委托贷款情况**

适用 不适用

其他情况

适用 不适用

**(3). 委托贷款减值准备**

适用 不适用

**2、 其他情况**

适用 不适用

**(三) 其他重大合同**

适用 不适用

## 十四、募集资金使用进展说明

√适用 □不适用

## (一) 募集资金整体使用情况

√适用 □不适用

单位：万元

募集资金来源	募集资金到位时间	募集资金总额	募集资金净额 (1)	招股书或募集说明书中募集资金承诺投资总额 (2)	超募资金总额 (3) = (1) - (2)	截至报告期末累计投入募集资金总额 (4)	其中：截至报告期末超募资金累计投入总额 (5)	截至报告期末募集资金累计投入进度 (%) (6) = (4)/(1)	截至报告期末超募资金累计投入进度 (%) (7) = (5)/(3)	本年度投入金额 (8)	本年度投入金额占比 (%) (9) = (8)/(1)	变更用途的募集资金总额
首次公开发行股票	2023年5月16日	182,032.60	165,101.28	77,070.00	88,031.28	78,832.91	26,000.00	47.75	29.53	5,681.44	3.44	-
合计	/	182,032.60	165,101.28	77,070.00	88,031.28	78,832.91	26,000.00	/	/	5,681.44	/	

其他说明

□适用 √不适用

## (二) 募投项目明细

√适用 □不适用

## 1、 募集资金明细使用情况

√适用 □不适用

单位：万元

募集资金来源	项目名称	项目性质	是否为招股书或者募集	是否涉及变更投向	募集资金计划投资总额 (1)	本年投入金额	截至报告期末累计投入募集资金总额 (2)	截至报告期末累计投入进度 (%)	项目达到预定可使用状	是否已结项	投入进度是否符合计划的进度	投入进度未达计划的具体原因	本年实现的效益	本项目已实现的效益或者研发成果	项目可行性是否发生重大变化, 如	节余金额
--------	------	------	------------	----------	----------------	--------	----------------------	------------------	------------	-------	---------------	---------------	---------	-----------------	------------------	------

			说明书中的承诺投资项目				(3)=(2)/(1)	态日期							是, 请说明具体情况	
首次公开发行股票	年产1000万件医用内窥镜申报及器械项目	生产建设	是	是, 此项目未取消, 调整募集资金投资总额	29,261.00	1,369.93	15,202.73	51.96	2025年3月	是	是	不适用	不适用	不适用	否	15,437.44
首次公开发行股票	营销服务网络升级建设项目	运营管理	是	否	11,210.80	2,431.64	8,656.40	77.21	2025年12月31日	是	是	不适用	不适用	不适用	否	2,908.57
首次公开发行股票	微创医疗器械研发中心项目	研发	是	否	16,598.20	1,879.87	8,761.67	52.79	2026年12月31日	否	是	不适用	不适用	不适用	否	不适用
首次公开发行股票	补充流动资金	其他	是	否	20,000.00		20,212.11	101.06	不适用	不适用	不适用	不适用	不适用	不适用	否	不适用
首次公开发行股票	尚未确认投向的超募资金	其他	是	否	58,031.28				不适用	不适用	不适用	不适用	不适用	不适用	否	不适用
首次公开发行股票	超募资金永久补充流动资金	其他	是	否	26,000.00		26,000.00	100.00	不适用	不适用	不适用	不适用	不适用	不适用	否	不适用
首次公开发行股票	安杰思泰国生	生产	否	是, 此项	4,000.00				【注2】	否	是	不适用	不适用	不适用	否	不适用

	产基地项目（超募资金投入）【注1】	建设		目为项目												
合计	/	/	/	/	165,101.28	5,681.44	78,832.91	/	/	/	/	/	/	/	/	/
首次公开发行股票	安杰思泰国生产基地项目（节余募集资金投入）【注1】	生产建设	否	是，此项目为新项目	14,500.00			【注2】	否	是	不适用	不适用	不适用	否	不适用	

注1：截至本报告日，公司首次公开发行股票募集资金投资项目“年产1000万件医用内窥镜设备及器械项目”已结项，公司于2025年3月10日分别召开了第二届董事会第十八次会议、第二届监事会第十四次会议，审议通过了《关于部分募投项目结项暨使用结余募集资金及部分超募资金投资建设新项目的议案》，结余募集资金约14,500万元（最终金额以资金转出当日银行结息余额为准）和部分超募资金4,000万元将共同投资到安杰思泰国生产基地项目。

注2：安杰思泰国生产基地项目暂未开工，预计于项目自开工之日起36个月内完工。

2、超募资金明细使用情况

√适用 □不适用

单位：万元

用途	性质	拟投入超募资金总额 (1)	截至报告期末累计投入超募资金总额 (2)	截至报告期末累计投入进度 (%) (3)=(2)/(1)	备注
永久补充流动资金	补流还贷	26,000.00	26,000.00	100	
安杰思泰国生产基地项目	新建项目	4,000.00	0	/	
尚未使用	尚未使用	58,031.28	0	/	
合计	/	88,031.28	26,000.00	/	/

3、报告期内募投项目重新论证的具体情况

适用 不适用

(三) 报告期内募投变更或终止情况

适用 不适用

**(四) 报告期内募集资金使用的其他情况**

## 1、募集资金投资项目先期投入及置换情况

适用 不适用

## 2、用闲置募集资金暂时补充流动资金情况

适用 不适用

## 3、对闲置募集资金进行现金管理，投资相关产品情况

适用 不适用

单位：万元 币种：人民币

董事会审议日期	募集资金用于现金管理的有效审议额度	起始日期	结束日期	报告期末现金管理余额	期间最高余额是否超出授权额度
2025/4/21	90,000	2025/4/21	2026/4/20	23,121.94	否

## 其他说明

截止报告期末，募集资金现金管理尚未赎回现金管理余额为 23,121.94 万元

## 4、其他

适用 不适用**(五) 中介机构关于募集资金存储与使用情况的专项核查、鉴证的结论性意见**适用 不适用

核查异常的相关情况说明

适用 不适用**(六) 擅自变更募集资金用途、违规占用募集资金的后续整改情况**适用 不适用**十五、其他对投资者作出价值判断和投资决策有重大影响的事项的说明**适用 不适用

## 第六节 股份变动及股东情况

### 一、股本变动情况

#### (一) 股份变动情况表

##### 1、股份变动情况表

单位：股

	本次变动前		本次变动增减(+, -)					本次变动后	
	数量	比例(%)	发行新股	送股	公积金转股	其他	小计	数量	比例(%)
一、有限售条件股份	40,230,104	49.68				-667,726	-667,726	39,562,378	48.77
1、国家持股									
2、国有法人持股									
3、其他内资持股	40,230,104	49.68				-667,726	-667,726	39,562,378	48.77
其中：境内非国有法人持股	34,445,356	42.54				-667,726	-667,726	33,777,630	41.64
境内自然人持股	5,784,748	7.14						5,784,748	7.13
4、外资持股									
其中：境外法人持股									
境外自然人持股									
二、无限售条件流通股	40,748,690	50.32	143,285			667,726	811,011	41,559,701	51.23
1、人民币普通股	40,748,690	50.32	143,285			667,726	811,011	41,559,701	51.23
2、境内上市的外资股									
3、境外上市的外资股									
4、其他									
<b>三、股份总数</b>	<b>80,978,794</b>	<b>100.00</b>	<b>143,285</b>			<b>-</b>	<b>143,285</b>	<b>81,122,079</b>	<b>100.00</b>

##### 2、股份变动情况说明

√适用 □不适用

2025年5月19日，公司首次公开发行战略配售限售股份667,726股上市流通，具体内容请详见公司于2025年5月10日在上海证券交易所网站（www.sse.com.cn）披露的《安杰思首次公开发行战略配售限售股上市流通公告》（公告编号：2025-028）。

2025年9月10日，公司召开第三届董事会第四次会议和第三届监事会第四次会议，审议通过了《关于2023年限制性股票激励计划首次授予部分第二个归属期及预留授予部分第一个归属期符合归属条件的议案》。公司2023年限制性股票激励计划首次授予部分第二个归属期及预留授予部分第一个归属期规定的归属条件已经成就，本次可归属的限制性股票为143,285股。本次限制性股票归属后，公司总股本增加至81,122,079股。具体内容详见公司于2025年10月11日在上海证券交易所网站（www.sse.com.cn）披露的《安杰思2023年限制性股票激励计划首次授予部分第二个归属期及预留授予部分第一个归属期归属结果暨股票上市公告》（公告编号：2025-062）。

## 3、股份变动对最近一年和最近一期每股收益、每股净资产等财务指标的影响（如有）

√适用 □不适用

报告期内，公司发行人民币普通股 143,285 股，对每股收益、每股净资产等财务指标的影响如下：

项目	2025 年（不发行新股）	2025 年（发行新股）
基本每股收益（元/股）	2.76	2.76
稀释每股收益（元/股）	2.76	2.75
归属于母公司所有者的每股净资产（元）	31.04	31.09

## 4、公司认为必要或证券监管机构要求披露的其他内容

□适用 √不适用

## (二) 限售股份变动情况

√适用 □不适用

单位：股

股东名称	年初限售股数	本年解除限售股数	本年增加限售股数	年末限售股数	限售原因	解除限售日期
中信证券投资有限公司	667,726	667,726	-	-	首发战略配售限售	2025/5/18
合计	667,726	667,726	-	-	/	/

## 二、证券发行与上市情况

## (一) 截至报告期内证券发行情况

√适用 □不适用

单位：股 币种：人民币

股票及其衍生证券的种类	发行日期	发行价格（或利率）	发行数量	上市日期	获准上市交易数量	交易终止日期
普通股股票类						
第二类限制性股票	2025/10/9	47.59	143,285	2025/10/15	143,285	/

截至报告期内证券发行情况的说明（存续期内利率不同的债券，请分别说明）：

√适用 □不适用

2025 年 9 月 10 日，公司召开第三届董事会第四次会议和第三届监事会第四次会议，审议通过了《关于 2023 年限制性股票激励计划首次授予部分第二个归属期及预留授予部分第一个归属期符合归属条件的议案》。公司 2023 年限制性股票激励计划首次授予部分第二个归属期及预留授予部分第一个归属期规定的归属条件已经成就，本次可归属的限制性为 143,285 股。具体内容详见公司于 2025 年 10 月 11 日在上海证券交易所网站（www.sse.com.cn）披露的《安杰思 2023

年限制性股票激励计划首次授予部分第二个归属期及预留授予部分第一个归属期归属结果暨股票上市公告》（公告编号：2025-062）

## （二）公司股份总数及股东结构变动及公司资产和负债结构的变动情况

√适用 □不适用

报告期内，公司完成2023年限制性股票激励计划首次授予部分第二个归属期及预留授予部分第一个归属期股份归属导致公司股份由80,978,794股增加至81,122,079股。报告期初，公司资产总额为254,977.82万元，负债总额为15,266.69万元，资产负债率为5.99%。报告期末，公司资产总额为267,665.13万元，负债总额为16,037.02万元，资产负债率为5.99%。

## 三、股东和实际控制人情况

### （一）股东总数

截至报告期末普通股股东总数(户)	6,367
年度报告披露日前上一月末的普通股股东总数(户)	6,191
截至报告期末表决权恢复的优先股股东总数(户)	0
年度报告披露日前上一月末表决权恢复的优先股股东总数(户)	0
截至报告期末持有特别表决权股份的股东总数(户)	0
年度报告披露日前上一月末持有特别表决权股份的股东总数(户)	0

### 存托凭证持有人数量

□适用 √不适用

### （二）截至报告期末前十名股东、前十名流通股股东（或无限售条件股东）持股情况表

单位：股

前十名股东持股情况（不含通过转融通出借股份）							
股东名称 （全称）	报告期内增 减	期末持股数量	比例 （%）	持有有限售条 件股份数量	质押、 标记或 冻结情 况		股东 性质
					股 份 状 态	数 量	
杭州一嘉投资管理有限 公司	0	26,450,057	32.61	26,450,057.00	无	0	境内非国有 法人
广州达安基因股份有限 公司	0	8,400,000	10.35	0	无	0	境内非国有 法人
张承	5,040	5,794,828	7.14	5,784,748.00	无	0	境内自然人
杭州鼎杰企业管理合伙 企业（有限合伙）	0	4,647,997	5.73	4,647,997.00	无	-	其他

广州市达安基因科技有限公司	0	3,625,495	4.47	0	无	-	境内非国有法人
苏州元生私募基金管理合伙企业（有限合伙）—苏州工业园区新建元二期创业投资企业（有限合伙）	-1,154,921	2,888,019	3.56	0	无	-	其他
宁波嘉一投资管理合伙企业（有限合伙）	-	2,679,576	3.30	2,679,576.00	无	-	其他
中国农业银行股份有限公司—平安低碳经济混合型证券投资基金	880,000	880,000	1.08	-	无	-	其他
梁慧	-11,331	758,032	0.93	-	无	-	境内自然人
周齐亮	261,945	733,800	0.90	-	无	-	境内自然人
前十名无限售条件股东持股情况（不含通过转融通出借股份）							
股东名称	持有无限售条件流通股的数量	股份种类及数量					
		种类	数量				
广州达安基因股份有限公司	8,400,000	人民币普通股	8,400,000				
广州市达安基因科技有限公司	3,625,495	人民币普通股	3,625,495				
苏州元生私募基金管理合伙企业（有限合伙）—苏州工业园区新建元二期创业投资企业（有限合伙）	2,888,019	人民币普通股	2,888,019				
中国农业银行股份有限公司—平安低碳经济混合型证券投资基金	880,000	人民币普通股	880,000				
梁慧	758,032	人民币普通股	758,032				
周齐亮	733,800	人民币普通股	733,800				
中信证券投资有限公司	667,374	人民币普通股	667,374				
杭州安杰思医学科技股份有限公司—2025年员工持股计划	381,423	人民币普通股	381,423				
高继东	320,721	人民币普通股	320,721				
林建新	306,280	人民币普通股	306,280				
前十名股东中回购专户情况说明	无						
上述股东委托表决权、受托表决权、放弃表决权的说明	无						
上述股东关联关系或一致行动的说明	1、杭州一嘉为公司的控股股东，张承为公司的实际控制人，杭州一嘉、杭州鼎杰、宁波嘉一是张承控制的企业。 2、达安基因系广州达安的控股股东。除此之外，公司未知其他前十名股东之间的关联关系或一致行动关系。						
表决权恢复的优先股股东及持股数量的说明	无						

持股 5%以上股东、前十名股东及前十名无限售流通股股东参与转融通业务出借股份情况

适用 不适用

前十名股东及前十名无限售流通股股东因转融通出借/归还原因导致较上期发生变化

适用 不适用

前十名有限售条件股东持股数量及限售条件

适用 不适用

单位：股

序号	有限售条件股东名称	持有的有限售条件股份数量	有限售条件股份可上市交易情况	限售条件
----	-----------	--------------	----------------	------

			可上市交易时间	新增可上市交易股份数量	
1	杭州一嘉投资管理有限公司	26,450,057	2026/11/19	0	自上市之日起42个月
2	张承	5,784,748	2026/11/19	0	自上市之日起42个月
3	杭州鼎杰企业管理合伙企业（有限合伙）	4,647,997	2026/11/19	0	自上市之日起42个月
4	宁波嘉一投资管理合伙企业（有限合伙）	2,679,576	2026/11/19	0	自上市之日起42个月
上述股东关联关系或一致行动的说明		杭州一嘉为公司的控股股东，张承为公司的实际控制人，杭州一嘉、杭州鼎杰、宁波嘉一是张承控制的企业。			

**截至报告期末公司前十名境内存托凭证持有人情况表**

□适用 √不适用

持股5%以上存托凭证持有人、前十名存托凭证持有人及前十名无限售条件存托凭证持有人参与转融通业务出借股份情况

□适用 √不适用

前十名存托凭证持有人及前十名无限售条件存托凭证持有人因转融通出借/归还原因导致较上期发生变化

□适用 √不适用

**前十名有限售条件存托凭证持有人持有数量及限售条件**

□适用 √不适用

**(三) 截至报告期末表决权数量前十名股东情况表**

□适用 √不适用

**(四) 战略投资者或一般法人因配售新股/存托凭证成为前十名股东**

□适用 √不适用

**(五) 首次公开发行战略配售情况****1、高级管理人员与核心员工设立专项资产管理计划参与首次公开发行战略配售持有情况**

√适用 □不适用

单位：股

股东/持有人名称	获配的股票/存托凭证数量	可上市交易时间	报告期内增减变动数量	包含转融通借出股份/存托凭证的期末持有数量
安杰思员工资管计划	222,575	2024年5月20日	-34,227	134,991

**2、保荐机构相关子公司参与首次公开发行战略配售持股情况**

√适用 □不适用

单位：股

股东名称	与保荐机构	获配的股票/存托	可上市交易	报告期内增减	包含转融通借
------	-------	----------	-------	--------	--------

	的关系	凭证数量	时间	变动数量	出股份/存托凭证的期末持有数量
中信证券投资有限公司	保荐机构子公司	667,726	2025年5月19日	-352	667,374

#### 四、控股股东及实际控制人情况

##### (一) 控股股东情况

##### 1、法人

适用 不适用

名称	杭州一嘉投资管理有限公司
单位负责人或法定代表人	张承
成立日期	2015-12-10
主要经营业务	投资管理，企业管理咨询
报告期内控股和参股的其他境内外上市公司的股权情况	杭州一嘉投资管理有限公司系投资控股公司，除持有杭州安杰思医学科技股份有限公司股份外，未开展其他经营活动。报告期内，杭州一嘉不存在控股和参股其他境内外上市公司。
其他情况说明	截至本报告期末，杭州一嘉投资管理有限公司直接持有杭州安杰思医学科技股份有限公司 32.61%股份，系杭州安杰思医学科技股份有限公司控股股东。

##### 2、自然人

适用 不适用

##### 3、公司不存在控股股东情况的特别说明

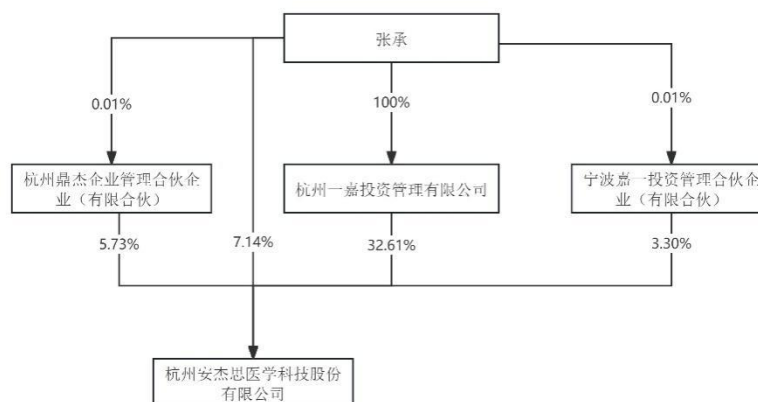
适用 不适用

##### 4、报告期内控股股东变更情况的说明

适用 不适用

##### 5、公司与控股股东之间的产权及控制关系的方框图

适用 不适用



(二) 实际控制人情况

1、 法人

适用 不适用

2、 自然人

适用 不适用

姓名	张承
国籍	中国
是否取得其他国家或地区居留权	否
主要职业及职务	董事长、总经理
过去 10 年曾控股的境内外上市公司情况	无

3、 公司不存在实际控制人情况的特别说明

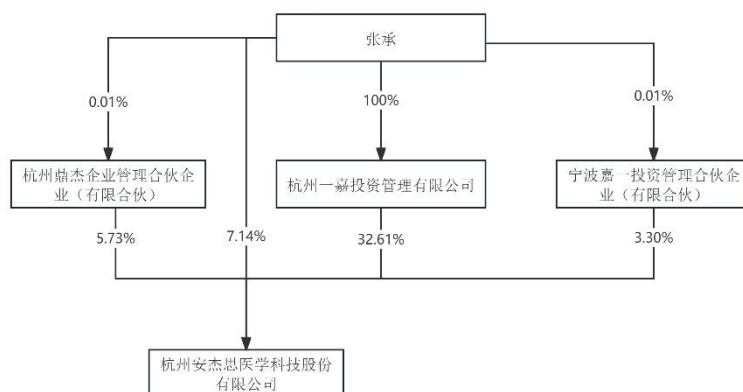
适用 不适用

4、 报告期内公司控制权发生变更的情况说明

适用 不适用

5、 公司与实际控制人之间的产权及控制关系的方框图

适用 不适用



6、 实际控制人通过信托或其他资产管理方式控制公司

适用 不适用

(三) 控股股东及实际控制人其他情况介绍

适用 不适用

五、公司控股股东或第一大股东及其一致行动人累计质押股份数量占其所持公司股份数量比例达到 80%以上

适用 不适用

六、其他持股在百分之十以上的法人股东

适用 不适用

单位：元 币种：人民币

法人股东名称	单位负责人或法定代表人	成立日期	组织机构代码	注册资本	主要经营业务或管理活动等情况

广州达安基因股份有限公司	韦典含	1988年8月17日	91440101190445368X	1,403,446,032	以分子诊断技术为主导的,集临床检验试剂、仪器和配套耗材的研发、生产、销售
--------------	-----	------------	--------------------	---------------	--------------------------------------

### 七、股份/存托凭证限制减持情况说明

适用 不适用

### 八、股份回购在报告期的具体实施情况

适用 不适用

单位：元 币种：人民币

回购股份方案名称	关于以集中竞价交易方式回购公司股份方案的公告
回购股份方案披露时间	2024-02-08
拟回购股份数量及占总股本的比例(%)	拟回购的股份数: 20.69 万股-34.48 万股, 占当时总股本比例: 0.36-0.60
拟回购金额	3,000 万元~5,000 万元
拟回购期间	2024/2/7~2025/2/6
回购用途	用于员工持股计划或股权激励
已回购数量(股)	401,898
已回购数量占股权激励计划所涉及的标的股票的比例(%) (如有)	94.91
公司采用集中竞价交易方式减持回购股份的进展情况	不适用

注：截止 2025 年 2 月 7 日，公司已完成本次回购，具体内容详见公司于 2025 年 2 月 7 日披露于上海证券交易所网站的《安杰思关于回购公司股份期限届满暨回购实施结果的公告》（公告编号：2025-003）

### 九、优先股相关情况

适用 不适用

## 第七节 债券相关情况

### 一、公司债券（含企业债券）和非金融企业债务融资工具

适用 不适用

### 二、可转换公司债券情况

适用 不适用

## 第八节 财务报告

### 一、审计报告

√适用 □不适用

## 审计报告

天健审〔2026〕8050号

杭州安杰思医学科技股份有限公司全体股东：

### （一）审计意见

我们审计了杭州安杰思医学科技股份有限公司（以下简称安杰思公司）财务报表，包括2025年12月31日的合并及母公司资产负债表，2025年度的合并及母公司利润表、合并及母公司现金流量表、合并及母公司所有者权益变动表，以及相关财务报表附注。

我们认为，后附的财务报表在所有重大方面按照企业会计准则的规定编制，公允反映了安杰思公司2025年12月31日的合并及母公司财务状况，以及2025年度的合并及母公司经营成果和现金流量。

### （二）形成审计意见的基础

我们按照中国注册会计师审计准则的规定执行了审计工作。审计报告的“注册会计师对财务报表审计的责任”部分进一步阐述了我们在这些准则下的责任。按照《中国注册会计师独立性准则第1号——财务报表审计和审阅业务对独立性的要求》和中国注册会计师职业道德守则，我们独立于安杰思公司，并履行了职业道德方面的其他责任。我们在审计中遵循了对公众利益实体审计的独立性要求。我们相信，我们获取的审计证据是充分、适当的，为发表审计意见提供了基础。

### （三）关键审计事项

关键审计事项是我们根据职业判断，认为对本期财务报表审计最为重要的事项。这些事项的应对以对财务报表整体进行审计并形成审计意见为背景，我们不对这些事项单独发表意见。

#### 一) 收入确认

##### 1. 事项描述

相关信息披露详见财务报表附注三（二十二）及五（二）1。

安杰思公司主要从事内镜微创诊疗器械的研发、生产及销售，2025年度实现营业收入59,374.10万元，较2024年度下降6.74%。

由于营业收入是安杰思公司关键业绩指标之一，可能存在安杰思公司管理层（以下简称管理层）通过不恰当的收入确认以达到特定目标或预期的固有风险，因此，我们将收入确认确定为关键审计事项。

## 2. 审计应对

针对收入确认，我们实施的审计程序主要包括：

(1) 了解与收入确认相关的关键内部控制，评价这些控制的设计，确定其是否得到执行，并测试相关内部控制的运行有效性；

(2) 了解安杰思公司收入确认会计政策，检查销售合同，了解主要合同条款或条件，判断在收入确认时点上商品所有权相关的主要风险和报酬是否发生转移；结合安杰思公司业务模式、销售合同约定的主要条款等，评价收入确认方法是否适当，检查收入确认条件、方法是否符合企业会计准则的规定；

(3) 对营业收入、营业成本、毛利额及毛利率等指标按月度、产品和客户等不同维度实施分析程序，对存在重大或异常波动的情形进一步查明其波动原因及合理性；

(4) 从销售收入的记录中选取样本，检查相关的销售合同、订单、销售发票、出库单、发货单、运输单、客户签收记录或报关单、提单等，检查相关收入确认是否符合公司收入确认的会计政策；

(5) 获取安杰思公司与客户签订的经销协议、销售合同，结合合同关键条款（如：发货及签收、付款及结算、换货及退货政策等约定）及实际业务执行的流程进一步分析确定营业收入确认时点是否符合企业会计准则的相关规定；

(6) 结合应收账款的审计，抽样选择部分客户就当期向该等客户实现的销售额及应收账款余额进行函证；

(7) 结合市场公开信息所获取的主要客户工商资料，了解其主要股东、董事、监事和高级管理人员情况，进一步核实该等客户与公司是否存在关联关系；

(8) 获取安杰思公司出口台账、出口退税系统出口收入清单和电子口岸信息，与账面记录的外销收入进行核对，抽样检查有关出口报关单、提单等支持性文件；

(9) 以抽样方式对资产负债表日前后确认的营业收入核对至出库单、发货单、运输单、客户签收单或报关单、提单等支持性文件，评价营业收入是否在恰当期间确认；

(10) 检查是否存在资产负债表日后销售退回的情况；

(11) 检查与营业收入相关的信息是否已在财务报表中作出恰当列报。

## 二) 货币资金的存在和完整性

### 1. 事项描述

相关信息披露详见财务报表附注五（一）1。

安杰思公司期末货币资金余额为 117,650.50 万元，占资产总额 43.95%，系安杰思公司的主要资产。由于货币资金金额重大，其存管是否安全，列报的存在性和完整性对财务报表产生重大影响，因此我们将货币资金的存在性和完整性确定为关键审计事项。

## 2. 审计应对

针对货币资金的列报与计量，我们实施的审计程序主要包括：

- (1) 了解与货币资金管理相关的关键内部控制，评价这些控制的设计，确定其是否得到执行，并测试相关内部控制的运行有效性；
- (2) 结合其他相关细节测试，获取《已开立银行结算账户清单》，检查银行存款账户完整性；
- (3) 取得期末所有银行存款账户资料，关注银行存款账户用途，询问报告期内新开账户和注销账户原因，并检查银行对账单和银行存款余额调节表，对银行存款余额实施函证程序；
- (4) 对重要账户实施资金流水双向测试，并检查大额收付款交易凭证；
- (5) 检查定期存款凭据原件、购买凭证及期后收益情况；
- (6) 结合企业信用报告及银行询证函，核查期末货币资金是否存在抵押、质押的情形；
- (7) 获取募集资金专户存储监管协议，检查监管协议的履行情况；
- (8) 逐项检查募集资金项目在本年度的实际使用情况，检查是否符合《上市公司募集资金监管规则》（证监会公告〔2025〕10号）和《上海证券交易所科创板上市公司自律监管指引第1号——规范运作（2025年5月修订）》（上证发〔2025〕69号）等的相关规定；
- (9) 检查与货币资金相关的信息是否已在财务报表中作出恰当列报。

## （四）其他信息

管理层其他信息负责。其他信息包括年度报告中涵盖的信息，但不包括财务报表和我们的审计报告。

我们对财务报表发表的审计意见不涵盖其他信息，我们也不对其他信息发表任何形式的鉴证结论。

结合我们对财务报表的审计，我们的责任是阅读其他信息，在此过程中，考虑其他信息是否与财务报表或我们在审计过程中了解到的情况存在重大不一致或者似乎存在重大错报。

基于我们已执行的工作，如果我们确定其他信息存在重大错报，我们应当报告该事实。在这方面，我们无任何事项需要报告。

## （五）管理层和治理层对财务报表的责任

管理层负责按照企业会计准则的规定编制财务报表，使其实现公允反映，并设计、执行和维护必要的内部控制，以使财务报表不存在由于舞弊或错误导致的重大错报。

在编制财务报表时，管理层负责评估安杰思公司的持续经营能力，披露与持续经营相关的事项，并运用持续经营假设，除非计划进行清算、终止运营或别无其他现实的选择。

安杰思公司治理层（以下简称治理层）负责监督安杰思公司的财务报告过程。

#### （六）注册会计师对财务报表审计的责任

我们的目标是对财务报表整体是否不存在由于舞弊或错误导致的重大错报获取合理保证，并出具包含审计意见的审计报告。合理保证是高水平的保证，但并不能保证按照审计准则执行的审计在某一重大错报存在时总能发现。错报可能由于舞弊或错误导致，如果合理预期错报单独或汇总起来可能影响财务报表使用者依据财务报表作出的经济决策，则通常认为错报是重大的。

在按照审计准则执行审计工作的过程中，我们运用职业判断，并保持职业怀疑。同时，我们也执行以下工作：

（一）识别和评估由于舞弊或错误导致的财务报表重大错报风险，设计和实施审计程序以应对这些风险，并获取充分、适当的审计证据，作为发表审计意见的基础。由于舞弊可能涉及串通、伪造、故意遗漏、虚假陈述或凌驾于内部控制之上，未能发现由于舞弊导致的重大错报的风险高于未能发现由于错误导致的重大错报的风险。

（二）了解与审计相关的内部控制，以设计恰当的审计程序。

（三）评价管理层选用会计政策的恰当性和作出会计估计及相关披露的合理性。

（四）对管理层使用持续经营假设的恰当性得出结论。同时，根据获取的审计证据，就可能对安杰思公司持续经营能力产生重大疑虑的事项或情况是否存在重大不确定性得出结论。如果我们得出结论认为存在重大不确定性，审计准则要求我们在审计报告中提请报表使用者注意财务报表中的相关披露；如果披露不充分，我们应当发表非无保留意见。我们的结论基于截至审计报告日可获得的信息。然而，未来的事项或情况可能导致安杰思公司不能持续经营。

（五）评价财务报表的总体列报、结构和内容，并评价财务报表是否公允反映相关交易和事项。

（六）就安杰思公司中实体或业务活动的财务信息获取充分、适当的审计证据，以对财务报表发表审计意见。我们负责指导、监督和执行集团审计，并对审计意见承担全部责任。

我们与治理层就计划的审计范围、时间安排和重大审计发现等事项进行沟通，包括沟通我们在审计中识别出的值得关注的内部控制缺陷。

我们还就已遵守与独立性相关的职业道德要求向治理层提供声明，并与治理层沟通可能被合理认为影响我们独立性的所有关系和其他事项，以及相关的防范措施。

在与治理层沟通过的事项中，我们确定哪些事项对本期财务报表审计最为重要，因而构成关键审计事项。我们在审计报告中描述这些事项，除非法律法规禁止公开披露这些事项，或在极少数情形下，如果合理预期在审计报告中沟通某事项造成的负面后果超过在公众利益方面产生的益处，我们确定不应在审计报告中沟通该事项。

## 二、财务报表

## 合并资产负债表

2025 年 12 月 31 日

编制单位：杭州安杰思医学科技股份有限公司

单位：元 币种：人民币

项目	附注	2025 年 12 月 31 日	2024 年 12 月 31 日
<b>流动资产：</b>			
货币资金	七、1	1,176,504,950.88	1,031,231,385.14
结算备付金			
拆出资金			
交易性金融资产	七、2	592,419,824.02	671,221,183.18
衍生金融资产	七、3	42,350.66	
应收票据	七、4	1,151,114.07	
应收账款	七、5	54,411,533.02	48,151,147.17
应收款项融资	七、7	4,979,980.00	
预付款项	七、8	3,888,361.18	4,072,759.07
应收保费			
应收分保账款			
应收分保合同准备金			
其他应收款	七、9	978,077.26	794,557.45
其中：应收利息			
应收股利			
买入返售金融资产			
存货	七、10	59,649,226.44	56,377,372.06
其中：数据资源			
合同资产			
持有待售资产			
一年内到期的非流动资产	七、12	196,570,219.56	54,175,359.59
其他流动资产	七、13	3,516,428.10	28,366,281.75
流动资产合计		2,094,112,065.19	1,894,390,045.41
<b>非流动资产：</b>			
发放贷款和垫款			
债权投资			
其他债权投资	七、15	316,670,999.27	432,425,226.40
长期应收款			
长期股权投资			
其他权益工具投资			
其他非流动金融资产			
投资性房地产			
固定资产	七、21	190,013,126.91	187,891,097.11
在建工程	七、22	8,934,295.89	8,653,592.46
生产性生物资产			
油气资产			
使用权资产	七、25	2,321,749.42	3,549,511.38
无形资产	七、26	48,446,510.79	18,274,588.34
其中：数据资源			
开发支出			

其中：数据资源			
商誉			
长期待摊费用	七、28	3,896,378.15	2,769,885.64
递延所得税资产	七、29	2,141,025.16	1,239,680.24
其他非流动资产	七、30	10,115,179.90	584,616.95
非流动资产合计		582,539,265.49	655,388,198.52
资产总计		2,676,651,330.68	2,549,778,243.93
<b>流动负债：</b>			
短期借款	七、32	35,002,087.45	
向中央银行借款			
拆入资金			
交易性金融负债			
衍生金融负债			
应付票据	七、35	4,741,293.90	7,136,992.44
应付账款	七、36	38,767,158.20	63,746,014.03
预收款项			
合同负债	七、38	12,661,820.77	8,284,083.49
卖出回购金融资产款			
吸收存款及同业存放			
代理买卖证券款			
代理承销证券款			
应付职工薪酬	七、39	28,823,110.44	35,212,353.37
应交税费	七、40	14,845,979.33	23,645,048.34
其他应付款	七、41	14,466,710.75	2,571,257.50
其中：应付利息			
应付股利			
应付手续费及佣金			
应付分保账款			
持有待售负债			
一年内到期的非流动负债	七、43	1,408,982.04	1,299,507.96
其他流动负债	七、44	1,183,332.01	92,406.13
流动负债合计		151,900,474.89	141,987,663.26
<b>非流动负债：</b>			
保险合同准备金			
长期借款			
应付债券			
其中：优先股			
永续债			
租赁负债	七、47	845,214.85	2,153,897.80
长期应付款			
长期应付职工薪酬			
预计负债			
递延收益	七、51	7,610,999.63	8,525,305.07
递延所得税负债	七、29	13,510.50	
其他非流动负债			
非流动负债合计		8,469,724.98	10,679,202.87
负债合计		160,370,199.87	152,666,866.13
<b>所有者权益（或股东权益）：</b>			

实收资本（或股本）	七、53	81,122,079.00	80,978,794.00
其他权益工具			
其中：优先股			
永续债			
资本公积	七、55	1,715,719,803.60	1,725,130,873.29
减：库存股	七、56	13,645,221.12	30,970,831.15
其他综合收益	七、57	1,166,211.52	104,772.90
专项储备			
盈余公积	七、59	66,909,211.61	40,489,397.00
一般风险准备			
未分配利润	七、60	665,474,435.32	581,378,371.76
归属于母公司所有者权益（或股东权益）合计		2,516,746,519.93	2,397,111,377.80
少数股东权益		-465,389.12	
所有者权益（或股东权益）合计		2,516,281,130.81	2,397,111,377.80
负债和所有者权益（或股东权益）总计		2,676,651,330.68	2,549,778,243.93

公司负责人：张承 主管会计工作负责人：陈君灿 会计机构负责人：陈君灿

#### 母公司资产负债表

2025年12月31日

编制单位：杭州安杰思医学科技股份有限公司

单位：元 币种：人民币

项目	附注	2025年12月31日	2024年12月31日
<b>流动资产：</b>			
货币资金		1,114,685,610.33	1,008,991,827.35
交易性金融资产		592,419,824.02	671,221,183.18
衍生金融资产		42,350.66	
应收票据		24,901,114.07	
应收账款	十九、1	54,693,812.2	47,327,086.60
应收款项融资		4,979,980.00	
预付款项		21,624,903.86	14,779,800.20
其他应收款	十九、2	2,179,664.09	2,097,512.90
其中：应收利息			
应收股利			
存货		49,866,414.84	48,495,669.01
其中：数据资源			
合同资产			
持有待售资产			
一年内到期的非流动资产		196,570,219.56	54,175,359.59
其他流动资产		65,898.17	27,176,773.58
流动资产合计		2,062,029,791.80	1,874,265,212.41
<b>非流动资产：</b>			
债权投资			
其他债权投资		316,670,999.27	432,425,226.40
长期应收款			
长期股权投资	十九、3	120,446,489.25	58,903,413.13

其他权益工具投资			
其他非流动金融资产			
投资性房地产			
固定资产		175,759,604.52	174,451,207.52
在建工程		4,763,266.82	8,479,887.57
生产性生物资产			
油气资产			
使用权资产			
无形资产		18,269,157.29	18,274,588.34
其中：数据资源			
开发支出			
其中：数据资源			
商誉			
长期待摊费用		1,332,195.37	1,460,536.71
递延所得税资产		2,070,063.64	1,179,247.10
其他非流动资产		1,788,470.80	171,518.94
非流动资产合计		641,100,246.96	695,345,625.71
资产总计		2,703,130,038.76	2,569,610,838.12
<b>流动负债：</b>			
短期借款			
交易性金融负债			
衍生金融负债			
应付票据		4,741,293.90	7,136,992.44
应付账款		34,106,294.95	57,880,918.18
预收款项			
合同负债		12,661,820.77	8,296,959.41
应付职工薪酬		22,517,666.16	29,429,672.27
应交税费		14,390,551.41	23,069,734.75
其他应付款		14,318,475.90	2,450,364.91
其中：应付利息			
应付股利			
持有待售负债			
一年内到期的非流动负债			
其他流动负债		1,183,332.01	92,406.13
流动负债合计		103,919,435.10	128,357,048.09
<b>非流动负债：</b>			
长期借款			
应付债券			
其中：优先股			
永续债			
租赁负债			
长期应付款			
长期应付职工薪酬			
预计负债			
递延收益		7,610,999.63	8,525,305.07
递延所得税负债			
其他非流动负债			
非流动负债合计		7,610,999.63	8,525,305.07

负债合计		111,530,434.73	136,882,353.16
<b>所有者权益（或股东权益）：</b>			
实收资本（或股本）		81,122,079.00	80,978,794.00
其他权益工具			
其中：优先股			
永续债			
资本公积		1,713,531,202.42	1,725,130,873.29
减：库存股		13,645,221.12	30,970,831.15
其他综合收益			
专项储备			
盈余公积		66,909,211.61	40,489,397.00
未分配利润		743,682,332.12	617,100,251.82
所有者权益（或股东权益）合计		2,591,599,604.03	2,432,728,484.96
负债和所有者权益（或股东权益）总计		2,703,130,038.76	2,569,610,838.12

公司负责人：张承 主管会计工作负责人：陈君灿 会计机构负责人：陈君灿

### 合并利润表

2025年1—12月

单位：元 币种：人民币

项目	附注	2025年度	2024年度
一、营业总收入	七、61	593,741,046.77	636,634,113.59
其中：营业收入	七、61	593,741,046.77	636,634,113.59
利息收入			
已赚保费			
手续费及佣金收入			
二、营业总成本		379,139,140.57	318,221,957.09
其中：营业成本	七、61	171,669,034.75	177,558,474.66
利息支出			
手续费及佣金支出			
退保金			
赔付支出净额			
提取保险责任准备金净额			
保单红利支出			
分保费用			
税金及附加	七、62	9,508,781.86	8,202,650.92
销售费用	七、63	55,997,388.89	50,996,884.00
管理费用	七、64	68,399,378.72	57,893,162.44
研发费用	七、65	75,894,854.88	59,209,169.42
财务费用	七、66	-2,330,298.53	-35,638,384.35
其中：利息费用		105,798.87	50,201.91
利息收入		8,791,446.88	35,679,541.43
加：其他收益	七、67	11,541,397.30	5,466,548.26
投资收益（损失以“-”号填列）	七、68	36,970,836.73	19,550,055.66
其中：对联营企业和合营企业的投资收益			

以摊余成本计量的金融资产终止确认收益		36,970,836.73	19,550,055.66
汇兑收益（损失以“-”号填列）			
净敞口套期收益（损失以“-”号填列）			
公允价值变动收益（损失以“-”号填列）	七、70	2,512,260.29	2,081,183.18
信用减值损失（损失以“-”号填列）	七、71	-355,961.73	2,049,914.23
资产减值损失（损失以“-”号填列）	七、72	-2,268,353.70	-3,281,729.17
资产处置收益（损失以“-”号填列）	七、73	-52,034.95	-185,460.06
三、营业利润（亏损以“-”号填列）		262,950,050.14	344,092,668.60
加：营业外收入	七、74	228,986.81	322,896.70
减：营业外支出	七、75	1,130,800.55	815,497.23
四、利润总额（亏损总额以“-”号填列）		262,048,236.40	343,600,068.07
减：所得税费用	七、76	40,612,895.02	50,206,382.08
五、净利润（净亏损以“-”号填列）		221,435,341.38	293,393,685.99
（一）按经营持续性分类			
1.持续经营净利润（净亏损以“-”号填列）		221,435,341.38	293,393,685.99
2.终止经营净利润（净亏损以“-”号填列）			
（二）按所有权归属分类			
1.归属于母公司股东的净利润（净亏损以“-”号填列）		221,712,129.32	293,393,685.99
2.少数股东损益（净亏损以“-”号填列）		-276,787.94	
六、其他综合收益的税后净额		1,061,438.62	-4,112.91
（一）归属母公司所有者的其他综合收益的税后净额		1,061,438.62	-4,112.91
1.不能重分类进损益的其他综合收益			
（1）重新计量设定受益计划变动额			
（2）权益法下不能转损益的其他综合收益			
（3）其他权益工具投资公允价值变动			
（4）企业自身信用风险公允价值变动			
2.将重分类进损益的其他综合收益		1,061,438.62	-4,112.91

(1) 权益法下可转损益的其他综合收益			
(2) 其他债权投资公允价值变动			
(3) 金融资产重分类计入其他综合收益的金额			
(4) 其他债权投资信用减值准备			
(5) 现金流量套期储备			
(6) 外币财务报表折算差额		1,061,438.62	-4,112.91
(7) 其他			
(二) 归属于少数股东的其他综合收益的税后净额			
七、综合收益总额		222,496,780.00	293,389,573.08
(一) 归属于母公司所有者的综合收益总额		222,773,567.94	293,389,573.08
(二) 归属于少数股东的综合收益总额		-276,787.94	
八、每股收益：			
(一) 基本每股收益(元/股)		2.76	3.64
(二) 稀释每股收益(元/股)		2.75	3.64

本期发生同一控制下企业合并的，被合并方在合并前实现的净利润为：0 元，上期被合并方实现的净利润为：0 元。

公司负责人：张承 主管会计工作负责人：陈君灿 会计机构负责人：陈君灿

#### 母公司利润表

2025年1—12月

单位：元 币种：人民币

项目	附注	2025年度	2024年度
一、营业收入	十九、4	592,719,204.70	633,970,389.61
减：营业成本	十九、4	173,529,079.40	179,436,817.01
税金及附加		9,384,356.53	8,133,965.25
销售费用		55,241,635.95	50,418,481.71
管理费用		57,560,788.45	53,645,488.97
研发费用		41,573,303.11	36,360,764.29
财务费用		-3,141,379.27	-35,647,539.86
其中：利息费用			6,303.15
利息收入		8,018,044.83	35,629,136.69
加：其他收益		10,879,980.57	4,920,080.49
投资收益（损失以“-”号填列）	十九、5	36,970,836.73	19,550,055.66
其中：对联营企业和合营企业的投资收益			
以摊余成本计量的金融资产终止确认收益		36,970,836.73	19,550,055.66
净敞口套期收益（损失以“-”号填列）			
公允价值变动收益（损失以“-”号填列）		2,512,260.29	2,081,183.18
信用减值损失（损失以“-”号填列）		-1,852,488.04	2,337,040.54

资产减值损失（损失以“-”号填列）		-1,826,337.46	-3,231,181.08
资产处置收益（损失以“-”号填列）		251,822.76	-88,279.12
二、营业利润（亏损以“-”号填列）		305,507,495.38	367,191,311.91
加：营业外收入		228,806.79	258,932.26
减：营业外支出		928,243.21	782,517.82
三、利润总额（亏损总额以“-”号填列）		304,808,058.96	366,667,726.35
减：所得税费用		40,609,912.90	50,219,949.65
四、净利润（净亏损以“-”号填列）		264,198,146.06	316,447,776.70
（一）持续经营净利润（净亏损以“-”号填列）		264,198,146.06	316,447,776.70
（二）终止经营净利润（净亏损以“-”号填列）			
五、其他综合收益的税后净额			
（一）不能重分类进损益的其他综合收益			
1.重新计量设定受益计划变动额			
2.权益法下不能转损益的其他综合收益			
3.其他权益工具投资公允价值变动			
4.企业自身信用风险公允价值变动			
（二）将重分类进损益的其他综合收益			
1.权益法下可转损益的其他综合收益			
2.其他债权投资公允价值变动			
3.金融资产重分类计入其他综合收益的金额			
4.其他债权投资信用减值准备			
5.现金流量套期储备			
6.外币财务报表折算差额			
7.其他			
六、综合收益总额		264,198,146.06	316,447,776.70
七、每股收益：			
（一）基本每股收益(元/股)			
（二）稀释每股收益(元/股)			

公司负责人：张承 主管会计工作负责人：陈君灿 会计机构负责人：陈君灿

#### 合并现金流量表

2025年1—12月

单位：元 币种：人民币

项目	附注	2025年度	2024年度
----	----	--------	--------

<b>一、经营活动产生的现金流量：</b>			
销售商品、提供劳务收到的现金		605,541,725.39	689,408,555.77
客户存款和同业存放款项净增加额			
向中央银行借款净增加额			
向其他金融机构拆入资金净增加额			
收到原保险合同保费取得的现金			
收到再保业务现金净额			
保户储金及投资款净增加额			
收取利息、手续费及佣金的现金			
拆入资金净增加额			
回购业务资金净增加额			
代理买卖证券收到的现金净额			
收到的税费返还		6,473,769.13	3,768,768.89
收到其他与经营活动有关的现金	七、78（1）	20,038,672.49	48,651,875.06
经营活动现金流入小计		632,054,167.01	741,829,199.72
购买商品、接受劳务支付的现金		177,040,926.40	170,402,402.70
客户贷款及垫款净增加额			
存放中央银行和同业款项净增加额			
支付原保险合同赔付款项的现金			
拆出资金净增加额			
支付利息、手续费及佣金的现金			
支付保单红利的现金			
支付给职工及为职工支付的现金		176,355,639.76	134,064,289.58
支付的各项税费		79,272,699.25	76,218,077.68
支付其他与经营活动有关的现金	七、78（1）	48,180,225.54	45,349,279.78
经营活动现金流出小计		480,849,490.95	426,034,049.74
经营活动产生的现金流量净额		151,204,676.06	315,795,149.98
<b>二、投资活动产生的现金流量：</b>			
收回投资收到的现金			
取得投资收益收到的现金			
处置固定资产、无形资产和其他长期资产收回的现金净额		497,033.48	41,716.19
处置子公司及其他营业单位收到的现金净额			

收到其他与投资活动有关的现金	七、78(2)	10,333,111,387.07	4,841,187,247.45
投资活动现金流入小计		10,333,608,420.55	4,841,228,963.64
购建固定资产、无形资产和其他长期资产支付的现金		63,465,272.77	49,601,860.19
投资支付的现金			
质押贷款净增加额			
取得子公司及其他营业单位支付的现金净额			
支付其他与投资活动有关的现金	七、78(2)	10,355,744,919.39	5,921,979,645.36
投资活动现金流出小计		10,419,210,192.16	5,971,581,505.55
投资活动产生的现金流量净额		-85,601,771.61	-1,130,352,541.91
<b>三、筹资活动产生的现金流量：</b>			
吸收投资收到的现金		8,818,933.15	5,874,906.24
其中：子公司吸收少数股东投资收到的现金		2,000,000.00	
取得借款收到的现金		35,000,000.00	
收到其他与筹资活动有关的现金	七、78(3)	12,575,516.31	
筹资活动现金流入小计		56,394,449.46	5,874,906.24
偿还债务支付的现金			
分配股利、利润或偿付利息支付的现金		111,196,357.83	83,330,880.85
其中：子公司支付给少数股东的股利、利润			
支付其他与筹资活动有关的现金	七、78(3)	1,630,510.73	31,821,252.07
筹资活动现金流出小计		112,826,868.56	115,152,132.92
筹资活动产生的现金流量净额		-56,432,419.10	-109,277,226.68
<b>四、汇率变动对现金及现金等价物的影响</b>		-4,486,612.41	319,853.49
<b>五、现金及现金等价物净增加额</b>		4,683,872.94	-923,514,765.12
加：期初现金及现金等价物余额		1,031,217,385.14	1,954,732,150.26
<b>六、期末现金及现金等价物余额</b>		1,035,901,258.08	1,031,217,385.14

公司负责人：张承 主管会计工作负责人：陈君灿 会计机构负责人：陈君灿

**母公司现金流量表**

2025年1—12月

单位：元 币种：人民币

项目	附注	2025年度	2024年度
<b>一、经营活动产生的现金流量：</b>			
销售商品、提供劳务收到的现金		602,971,165.35	693,804,872.23

收到的税费返还		6,473,769.13	3,768,768.89
收到其他与经营活动有关的现金		18,653,500.79	48,168,584.23
经营活动现金流入小计		628,098,435.27	745,742,225.35
购买商品、接受劳务支付的现金		184,282,017.42	176,790,323.89
支付给职工及为职工支付的现金		138,583,705.68	112,668,276.81
支付的各项税费		77,255,443.15	75,566,414.40
支付其他与经营活动有关的现金		40,178,698.30	42,257,447.80
经营活动现金流出小计		440,299,864.55	407,282,462.90
经营活动产生的现金流量净额		187,798,570.72	338,459,762.45
<b>二、投资活动产生的现金流量：</b>			
收回投资收到的现金			
取得投资收益收到的现金			
处置固定资产、无形资产和其他长期资产收回的现金净额		1,104,379.19	18,716.19
处置子公司及其他营业单位收到的现金净额			
收到其他与投资活动有关的现金		10,377,111,387.07	4,841,187,247.45
投资活动现金流入小计		10,378,215,766.26	4,841,205,963.64
购建固定资产、无形资产和其他长期资产支付的现金		18,687,848.44	43,746,693.34
投资支付的现金		61,636,570.00	45,130,670.00
取得子公司及其他营业单位支付的现金净额			
支付其他与投资活动有关的现金		10,424,744,919.39	5,921,979,645.36
投资活动现金流出小计		10,505,069,337.83	6,010,857,008.70
投资活动产生的现金流量净额		-126,853,571.57	-1,169,651,045.06
<b>三、筹资活动产生的现金流量：</b>			
吸收投资收到的现金		6,818,933.15	5,874,906.24
取得借款收到的现金			
收到其他与筹资活动有关的现金		12,575,516.31	
筹资活动现金流入小计		19,394,449.46	5,874,906.24
偿还债务支付的现金			
分配股利、利润或偿付利息支付的现金		111,196,251.15	83,330,880.85
支付其他与筹资活动有关的现金		319,205.02	31,237,558.77
筹资活动现金流出小计		111,515,456.17	114,568,439.62
筹资活动产生的现金流量净额		-92,121,006.71	-108,693,533.38

四、汇率变动对现金及现金等价物的影响		-3,719,902.26	263,144.64
五、现金及现金等价物净增加额		-34,895,909.82	-939,621,671.35
加：期初现金及现金等价物余额		1,008,977,827.35	1,948,599,498.70
六、期末现金及现金等价物余额		974,081,917.53	1,008,977,827.35

公司负责人：张承 主管会计工作负责人：陈君灿 会计机构负责人：陈君灿

合并所有者权益变动表  
2025年1—12月

单位：元 币种：人民币

项目	2025年度												少数股东权益	所有者权益合计
	归属于母公司所有者权益													
	实收资本 (或股本)	其他权益工具			资本公积	减：库存股	其他综合收益	专项储备	盈余公积	一般风险准备	未分配利润	其他		
优先股		永续债	其他											
一、上年年末余额	80,978,794.00				1,725,130,873.29	30,970,831.15	104,772.90	40,489,397.00		581,378,371.76		2,397,111,377.80		2,397,111,377.80
加：会计政策变更														
前期差错更正														
其他														
二、本年期初余额	80,978,794.00				1,725,130,873.29	30,970,831.15	104,772.90	40,489,397.00		581,378,371.76		2,397,111,377.80		2,397,111,377.80
三、本期增减变动金额（减少以“-”号填列）	143,285.00				9,411,069.69	-17,325,610.03	1,061,438.62	26,419,814.61		84,096,063.56		119,635,142.13	465,389.12	119,169,753.01
（一）综合收益总额							1,061,438.62			221,712,129.32		222,773,567.94	276,787.94	222,496,780.00
（二）所有者投入和减少资本	143,285.00				9,411,069.69	-17,325,610.03						8,057,825.34	188,601.18	7,869,224.16
1. 所有者投入的普通股	143,285.00				6,675,648.15							6,818,933.15	2,000,000.00	8,818,933.15
2. 其他权益工具持有者投入资本														
3. 股份支付计入所有者权益的金额					1,431,679.34							-1,431,679.34		-1,431,679.34

杭州安杰思医学科技股份有限公司2025年年度报告

4. 其他				- 14,655,038. 50	- 17,325,610. 03						2,670,571.53	- 2,188,601. 18	481,970.35
(三) 利润分配								26,419,814. 61	- 137,616,065. .76		- 111,196,251.1 5		- 111,196,251.1 5
1. 提取盈余公积								26,419,814. 61	- 26,419,814. 61				
2. 提取一般风险准备													
3. 对所有者（或股东）的分配									- 111,196,251. .15		- 111,196,251.1 5		- 111,196,251.1 5
4. 其他													
(四) 所有者权益内部结转													
1. 资本公积转增资本（或股本）													
2. 盈余公积转增资本（或股本）													
3. 盈余公积弥补亏损													
4. 设定受益计划变动额结转留存收益													
5. 其他综合收益结转留存收益													
6. 其他													
(五) 专项储备													
1. 本期提取													
2. 本期使用													
(六) 其他													
四、本期期末余额	81,122,079 .00			1,715,719,8 03.60	13,645,221. 12	1,166,211.52		66,909,211. 61	665,474,435 .32		2,516,746,519 .93	- 465,389.1 2	2,516,281,130 .81

项目	2024 年度												少数股东权益	所有者权益合计	
	归属于母公司所有者权益														
	实收资本 (或股本)	其他权益工具			资本公积	减：库存股	其他综合收益	专项储备	盈余公积	一般风险准备	未分配利润	其他			小计
优先股		永续债	其他												
一、上年年末余额	57,870,971.00				1,715,466,461.46		108,885.81		35,125,239.52		399,667,553.10		2,208,239,110.89		2,208,239,110.89
加：会计政策变更															
前期差错更正															
其他															
二、本年期初余额	57,870,971.00				1,715,466,461.46		108,885.81		35,125,239.52		399,667,553.10		2,208,239,110.89		2,208,239,110.89
三、本期增减变动金额（减少以“-”号填列）	23,107,823.00				9,664,411.83	30,970,831.15	-4,112.91		5,364,157.48		181,710,818.66		188,872,266.91		188,872,266.91
（一）综合收益总额							-4,112.91				293,393,685.99		293,389,573.08		293,389,573.08
（二）所有者投入和减少资本	119,994.00				9,664,411.83	30,970,831.15							21,186,425.32		21,186,425.32
1. 所有者投入的普通股	119,994.00				5,754,912.24								5,874,906.24		5,874,906.24
2. 其他权益工具持有者投入资本															
3. 股份支付计入所有者权益的金额					4,131,484.56								4,131,484.56		4,131,484.56
4. 其他					-221,984.97	30,970,831.15							31,192,816.12		31,192,816.12
（三）利润分配	22,987,829.00								5,364,157.48		-111,682,867.33		83,330,880.85		83,330,880.85
1. 提取盈余公积									5,364,157.48		-5,364,157.48				

2. 提取一般风险准备													
3. 对所有者（或股东）的分配	22,987,829.00							106,318,709.85		83,330,880.85			83,330,880.85
4. 其他													
（四）所有者权益内部结转													
1. 资本公积转增资本（或股本）													
2. 盈余公积转增资本（或股本）													
3. 盈余公积弥补亏损													
4. 设定受益计划变动额结转留存收益													
5. 其他综合收益结转留存收益													
6. 其他													
（五）专项储备													
1. 本期提取													
2. 本期使用													
（六）其他													
四、本期期末余额	80,978,794.00			1,725,130,873.29	30,970,831.15	104,772.90	40,489,397.00	581,378,371.76		2,397,111,377.80			2,397,111,377.80

公司负责人：张承 主管会计工作负责人：陈君灿 会计机构负责人：陈君灿

母公司所有者权益变动表

2025年1—12月

单位：元 币种：人民币

项目	2025年度										
	实收资本（或股本）	其他权益工具			资本公积	减：库存股	其他综合收益	专项储备	盈余公积	未分配利润	所有者权益合计
		优先股	永续债	其他							

杭州安杰思医学科技股份有限公司2025年年度报告

一、上年年末余额	80,978,794.00			1,725,130,873.29	30,970,831.15			40,489,397.00	617,100,251.82	2,432,728,484.96
加：会计政策变更										
前期差错更正										
其他										
二、本年期初余额	80,978,794.00			1,725,130,873.29	30,970,831.15			40,489,397.00	617,100,251.82	2,432,728,484.96
三、本期增减变动金额 (减少以“-”号填列)	143,285.00			-11,599,670.87	-17,325,610.03			26,419,814.61	126,582,080.30	158,871,119.07
(一) 综合收益总额									264,198,146.06	264,198,146.06
(二) 所有者投入和减少资本	143,285.00			-11,599,670.87	-17,325,610.03					5,869,224.16
1. 所有者投入的普通股	143,285.00			6,675,648.15						6,818,933.15
2. 其他权益工具持有者投入资本										
3. 股份支付计入所有者权益的金额				-1,431,679.34						-1,431,679.34
4. 其他				-16,843,639.68	-17,325,610.03					481,970.35
(三) 利润分配								26,419,814.61	-137,616,065.76	-111,196,251.15
1. 提取盈余公积								26,419,814.61	-26,419,814.61	
2. 对所有者(或股东)的分配									-111,196,251.15	-111,196,251.15
3. 其他										
(四) 所有者权益内部结转										
1. 资本公积转增资本(或股本)										
2. 盈余公积转增资本(或股本)										
3. 盈余公积弥补亏损										
4. 设定受益计划变动额结转留存收益										
5. 其他综合收益结转留存收益										
6. 其他										
(五) 专项储备										

杭州安杰思医学科技股份有限公司2025年年度报告

1. 本期提取											
2. 本期使用											
(六) 其他											
四、本期期末余额	81,122,079.00				1,713,531,202.42	13,645,221.12			66,909,211.61	743,682,332.12	2,591,599,604.03

项目	2024 年度										
	实收资本 (或股本)	其他权益工具			资本公积	减：库存股	其他综合收益	专项储备	盈余公积	未分配利润	所有者权益合计
		优先股	永续债	其他							
一、上年年末余额	57,870,971.00				1,715,466,461.46				35,125,239.52	412,335,342.45	2,220,798,014.43
加：会计政策变更											
前期差错更正											
其他											
二、本年期初余额	57,870,971.00				1,715,466,461.46				35,125,239.52	412,335,342.45	2,220,798,014.43
三、本期增减变动金额 (减少以“-”号填列)	23,107,823.00				9,664,411.83	30,970,831.15			5,364,157.48	204,764,909.37	211,930,470.53
(一) 综合收益总额										316,447,776.70	316,447,776.70
(二) 所有者投入和减少资本	119,994.00				9,664,411.83	30,970,831.15					-21,186,425.32
1. 所有者投入的普通股	119,994.00				5,754,912.24						5,874,906.24
2. 其他权益工具持有者投入资本											
3. 股份支付计入所有者权益的金额					4,131,484.56						4,131,484.56
4. 其他					-221,984.97	30,970,831.15					-31,192,816.12
(三) 利润分配	22,987,829.00								5,364,157.48	-111,682,867.33	-83,330,880.85
1. 提取盈余公积									5,364,157.48	-5,364,157.48	
2. 对所有者 (或股东) 的分配	22,987,829.00									-106,318,709.85	-83,330,880.85
3. 其他											

(四) 所有者权益内部结转											
1. 资本公积转增资本(或股本)											
2. 盈余公积转增资本(或股本)											
3. 盈余公积弥补亏损											
4. 设定受益计划变动额结转留存收益											
5. 其他综合收益结转留存收益											
6. 其他											
(五) 专项储备											
1. 本期提取											
2. 本期使用											
(六) 其他											
四、本期期末余额	80,978,794.00				1,725,130,873.29	30,970,831.15			40,489,397.00	617,100,251.82	2,432,728,484.96

公司负责人：张承 主管会计工作负责人：陈君灿 会计机构负责人：陈君灿

### 三、公司基本情况

#### 1、公司概况

√适用 □不适用

杭州安杰思医学科技股份有限公司（以下简称公司或本公司）前身系原杭州安杰思医学科技有限公司（以下简称安杰思有限公司），安杰思有限公司系由广州达安基因股份有限公司（曾用名中山大学达安基因股份有限公司）等共同出资组建，于2010年12月6日在杭州市工商行政管理局登记注册，取得注册号为330106000157703的营业执照。安杰思有限公司成立时注册资本1,000.00万元。安杰思有限公司以2019年3月31日为基准日，整体变更为股份有限公司，于2019年6月20日在杭州市市场监督管理局登记注册，总部位于浙江省杭州市。公司现持有统一社会信用代码为913301105660667546的营业执照，现注册资本81,122,079.00元，股份总数81,122,079股（每股面值1元）。其中，有限售条件的流通股份A股39,562,378股；无限售条件的流通股份A股41,559,701股。公司股票于2023年5月19日在上海证券交易所挂牌交易。

本公司属医疗器械行业。主要经营活动为内镜微创诊疗器械的研发、生产和销售，主要产品应用于消化内镜诊疗领域，按治疗用途分为止血闭合类、EMR/ESD类、活检类、ERCP类和诊疗仪器类。

### 四、财务报表的编制基础

#### 1、编制基础

本公司财务报表以持续经营为编制基础。

#### 2、持续经营

√适用 □不适用

本公司不存在导致对报告期末起12个月内的持续经营能力产生重大疑虑的事项或情况。

### 五、重要会计政策及会计估计

具体会计政策和会计估计提示：

√适用 □不适用

重要提示：本公司根据实际生产经营特点针对金融工具减值、存货、固定资产折旧、在建工程、无形资产、收入确认等交易或事项制定了具体会计政策和会计估计。

#### 1、遵循企业会计准则的声明

本公司所编制的财务报表符合企业会计准则的要求，真实、完整地反映了公司的财务状况、经营成果、股东权益变动和现金流量等有关信息。

#### 2、会计期间

本公司会计年度自公历1月1日起至12月31日止。

#### 3、营业周期

√适用 □不适用

公司经营业务的营业周期较短，以12个月作为资产和负债的流动性划分标准。

#### 4、记账本位币

本公司的记账本位币为人民币。

#### 5、重要性标准确定方法和选择依据

√适用 □不适用

项目	重要性标准
重要的单项计提坏账准备的应收票据	单项金额超过资产总额的0.5%

重要的应收票据坏账准备收回或转回	单项金额超过资产总额的 0.5%
重要的核销应收票据	单项金额超过资产总额的 0.5%
重要的单项计提坏账准备的应收账款	单项金额超过资产总额的 0.5%
重要的应收账款坏账准备收回或转回	单项金额超过资产总额的 0.5%
重要的核销应收账款	单项金额超过资产总额的 0.5%
重要的单项计提减值准备的应收款项融资	单项金额超过资产总额的 0.5%
重要的应收款项融资减值准备收回或转回	单项金额超过资产总额的 0.5%
重要的核销应收款项融资	单项金额超过资产总额的 0.5%
重要的单项计提坏账准备的其他应收款	单项金额超过资产总额的 0.5%
重要的其他应收款坏账准备收回或转回	单项金额超过资产总额的 0.5%
重要的核销其他应收款	单项金额超过资产总额的 0.5%
重要的账龄超过 1 年的应收股利	单项金额超过资产总额的 0.5%
重要的账龄超过 1 年的预付款项	单项金额超过资产总额的 0.5%
重要的在建工程项目	单项工程投资总额超过资产总额的 0.5%
重要的账龄超过 1 年的应付账款	单项金额超过资产总额的 0.5%
重要的账龄超过 1 年的其他应付款	单项金额超过资产总额的 0.5%
重要的账龄超过 1 年的合同负债	单项金额超过资产总额的 0.5%
合同负债账面价值发生重大变动	单项金额超过资产总额的 0.5%
重要的投资活动现金流量	单项金额超过资产总额的 10%
重要的子公司、非全资子公司	资产总额/收入总额/利润总额超过集团总资产/总收入/利润总额的 15%
重要的承诺事项	对影响财务状况的事项，单项金额超过资产总额的 5%； 对影响经营成果的事项，单项金额超过利润总额的 5%
重要的或有事项	单项金额超过利润总额的 5%
重要的资产负债表日后事项	对影响财务状况的事项，单项金额超过资产总额的 5%； 对影响经营成果的事项，单项金额超过利润总额的 5%

## 6、同一控制下和非同一控制下企业合并的会计处理方法

√适用 □不适用

### 1. 同一控制下企业合并的会计处理方法

公司在企业合并中取得的资产和负债，按照合并日被合并方在最终控制方合并财务报表中的账面价值计量。公司按照被合并方所有者权益在最终控制方合并财务报表中的账面价值份额与支付的合并对价账面价值或发行股份面值总额的差额，调整资本公积；资本公积不足冲减的，调整留存收益。

### 2. 非同一控制下企业合并的会计处理方法

公司在购买日对合并成本大于合并中取得的被购买方可辨认净资产公允价值份额的差额，确认为商誉；如果合并成本小于合并中取得的被购买方可辨认净资产公允价值份额，首先对取得的被购买方各项可辨认资产、负债及或有负债的公允价值以及合并成本的计量进行复核，经复核后合并成本仍小于合并中取得的被购买方可辨认净资产公允价值份额的，其差额计入当期损益。

## 7、控制的判断标准和合并财务报表的编制方法

适用 不适用

### 1. 控制的判断

拥有对被投资方的权力，通过参与被投资方的相关活动而享有可变回报，并且有能力运用对被投资方的权力影响其可变回报金额的，认定为控制。

### 2. 合并财务报表的编制方法

母公司将其控制的所有子公司纳入合并财务报表的合并范围。合并财务报表以母公司及其子公司的财务报表为基础，根据其他有关资料，由母公司按照《企业会计准则第33号——合并财务报表》编制。

## 8、合营安排分类及共同经营会计处理方法

适用 不适用

## 9、现金及现金等价物的确定标准

现金等价物是指企业持有的期限短（一般指从购买日起三个月内到期）、流动性强、易于转换为已知金额现金、价值变动风险很小的投资。

## 10、外币业务和外币报表折算

适用 不适用

### 1. 外币业务折算

外币交易在初始确认时，采用交易发生日即期汇率的近似汇率折算为人民币金额。资产负债表日，外币货币性项目采用资产负债表日即期汇率折算，因汇率不同而产生的汇兑差额，除与购建符合资本化条件资产有关的外币专门借款本金及利息的汇兑差额外，计入当期损益；以历史成本计量的外币非货币性项目仍采用交易发生日即期汇率的近似汇率折算，不改变其人民币金额；以公允价值计量的外币非货币性项目，采用公允价值确定日的即期汇率折算，差额计入当期损益或其他综合收益。

### 2. 外币财务报表折算

资产负债表中的资产和负债项目，采用资产负债表日的即期汇率折算；所有者权益项目除“未分配利润”项目外，其他项目采用交易发生日的即期汇率折算；利润表中的收入和费用项目，采用交易发生日即期汇率的近似汇率折算。按照上述折算产生的外币财务报表折算差额，计入其他综合收益。

## 11、金融工具

适用 不适用

### 1. 金融资产和金融负债的分类

金融资产在初始确认时划分为以下三类：（1）以摊余成本计量的金融资产；（2）以公允价值计量且其变动计入其他综合收益的金融资产；（3）以公允价值计量且其变动计入当期损益的金融资产。

金融负债在初始确认时划分为以下四类：(1) 以公允价值计量且其变动计入当期损益的金融负债；(2) 金融资产转移不符合终止确认条件或继续涉入被转移金融资产所形成的金融负债；(3) 不属于上述(1)或(2)的财务担保合同，以及不属于上述(1)并以低于市场利率贷款的贷款承诺；(4) 以摊余成本计量的金融负债。

## 2. 金融资产和金融负债的确认依据、计量方法和终止确认条件

### (1) 金融资产和金融负债的确认依据和初始计量方法

公司成为金融工具合同的一方时，确认一项金融资产或金融负债。初始确认金融资产或金融负债时，按照公允价值计量；对于以公允价值计量且其变动计入当期损益的金融资产和金融负债，相关交易费用直接计入当期损益；对于其他类别的金融资产或金融负债，相关交易费用计入初始确认金额。但是，公司初始确认的应收账款未包含重大融资成分或公司不考虑未超过一年的合同中的融资成分的，按照《企业会计准则第14号——收入》所定义的交易价格进行初始计量。

### (2) 金融资产的后续计量方法

#### 1) 以摊余成本计量的金融资产

采用实际利率法，按照摊余成本进行后续计量。以摊余成本计量且不属于任何套期关系的一部分的金融资产所产生的利得或损失，在终止确认、重分类、按照实际利率法摊销或确认减值时，计入当期损益。

#### 2) 以公允价值计量且其变动计入其他综合收益的债务工具投资

采用公允价值进行后续计量。采用实际利率法计算的利息、减值损失或利得及汇兑损益计入当期损益，其他利得或损失计入其他综合收益。终止确认时，将之前计入其他综合收益的累计利得或损失从其他综合收益中转出，计入当期损益。

#### 3) 以公允价值计量且其变动计入其他综合收益的权益工具投资

采用公允价值进行后续计量。获得的股利（属于投资成本收回部分的除外）计入当期损益，其他利得或损失计入其他综合收益。终止确认时，将之前计入其他综合收益的累计利得或损失从其他综合收益中转出，计入留存收益。

#### 4) 以公允价值计量且其变动计入当期损益的金融资产

采用公允价值进行后续计量，产生的利得或损失（包括利息和股利收入）计入当期损益，除非该金融资产属于套期关系的一部分。

### (3) 金融负债的后续计量方法

#### 1) 以公允价值计量且其变动计入当期损益的金融负债

此类金融负债包括交易性金融负债（含属于金融负债的衍生工具）和指定为以公允价值计量且其变动计入当期损益的金融负债。对于此类金融负债以公允价值进行后续计量。因公司自身信用风险变动引起的指定为以公允价值计量且其变动计入当期损益的金融负债的公允价值变动金额计入其他综合收益，除非该处理会造成或扩大损益中的会计错配。此类金融负债产生的其他利得

或损失（包括利息费用、除因公司自身信用风险变动引起的公允价值变动）计入当期损益，除非该金融负债属于套期关系的一部分。终止确认时，将之前计入其他综合收益的累计利得或损失从其他综合收益中转出，计入留存收益。

2) 金融资产转移不符合终止确认条件或继续涉入被转移金融资产所形成的金融负债

按照《企业会计准则第 23 号——金融资产转移》相关规定进行计量。

3) 不属于上述 1) 或 2) 的财务担保合同，以及不属于上述 1) 并以低于市场利率贷款的贷款承诺

在初始确认后按照下列两项金额之中的较高者进行后续计量：① 按照金融工具的减值规定确定的损失准备金额；② 初始确认金额扣除按照《企业会计准则第 14 号——收入》相关规定所确定的累计摊销额后的余额。

4) 以摊余成本计量的金融负债

采用实际利率法以摊余成本计量。以摊余成本计量且不属于任何套期关系的一部分的金融负债所产生的利得或损失，在终止确认、按照实际利率法摊销时计入当期损益。

(4) 金融资产和金融负债的终止确认

1) 当满足下列条件之一时，终止确认金融资产：

① 收取金融资产现金流量的合同权利已终止；

② 金融资产已转移，且该转移满足《企业会计准则第 23 号——金融资产转移》关于金融资产终止确认的规定。

2) 当金融负债（或其一部分）的现时义务已经解除时，相应终止确认该金融负债（或该部分金融负债）。

3. 金融资产转移的确认依据和计量方法

公司转移了金融资产所有权上几乎所有的风险和报酬的，终止确认该金融资产，并将转移中产生或保留的权利和义务单独确认为资产或负债；保留了金融资产所有权上几乎所有的风险和报酬的，继续确认所转移的金融资产。公司既没有转移也没有保留金融资产所有权上几乎所有的风险和报酬的，分别下列情况处理：(1) 未保留对该金融资产控制的，终止确认该金融资产，并将转移中产生或保留的权利和义务单独确认为资产或负债；(2) 保留了对该金融资产控制的，按照继续涉入所转移金融资产的程度确认有关金融资产，并相应确认有关负债。

金融资产整体转移满足终止确认条件的，将下列两项金额的差额计入当期损益：(1) 所转移金融资产在终止确认日的账面价值；(2) 因转移金融资产而收到的对价，与原直接计入其他综合收益的公允价值变动累计额中对应终止确认部分的金额（涉及转移的金融资产为以公允价值计量且其变动计入其他综合收益的债务工具投资）之和。转移了金融资产的一部分，且该被转移部分整体满足终止确认条件的，将转移前金融资产整体的账面价值，在终止确认部分和继续确认部分之间，按照转移日各自的相对公允价值进行分摊，并将下列两项金额的差额计入当期损益：(1) 终止确认部分的账面价值；(2) 终止确认部分的对价，与原直接计入其他综合收益的公允价值变

动累计额中对应终止确认部分的金额（涉及转移的金融资产为以公允价值计量且其变动计入其他综合收益的债务工具投资）之和。

#### 4. 金融资产和金融负债的公允价值确定方法

公司采用在当前情况下适用并且有足够可利用数据和其他信息支持的估值技术确定相关金融资产和金融负债的公允价值。公司将估值技术使用的输入值分以下层级，并依次使用：

(1) 第一层次输入值是在计量日能够取得的相同资产或负债在活跃市场上未经调整的报价；

(2) 第二层次输入值是除第一层次输入值外相关资产或负债直接或间接可观察的输入值，包括：活跃市场中类似资产或负债的报价；非活跃市场中相同或类似资产或负债的报价；除报价以外的其他可观察输入值，如在正常报价间隔期间可观察的利率和收益率曲线等；市场验证的输入值等；

(3) 第三层次输入值是相关资产或负债的不可观察输入值，包括不能直接观察或无法由可观察市场数据验证的利率、股票波动率、企业合并中承担的弃置义务的未来现金流量、使用自身数据作出的财务预测等。

#### 5. 金融工具减值

公司以预期信用损失为基础，对以摊余成本计量的金融资产、以公允价值计量且其变动计入其他综合收益的债务工具投资、合同资产、租赁应收款、分类为以公允价值计量且其变动计入当期损益的金融负债以外的贷款承诺、不属于以公允价值计量且其变动计入当期损益的金融负债或不属于金融资产转移不符合终止确认条件或继续涉入被转移金融资产所形成的金融负债的财务担保合同进行减值处理并确认损失准备。

预期信用损失，是指以发生违约的风险为权重的金融工具信用损失的加权平均值。信用损失，是指公司按照原实际利率折现的、根据合同应收的所有合同现金流量与预期收取的所有现金流量之间的差额，即全部现金短缺的现值。其中，对于公司购买或源生的已发生信用减值的金融资产，按照该金融资产经信用调整的实际利率折现。

对于购买或源生的已发生信用减值的金融资产，公司在资产负债表日仅将自初始确认后整个存续期内预期信用损失的累计变动确认为损失准备。

对于租赁应收款、由《企业会计准则第14号——收入》规范的交易形成的应收款项及合同资产，公司运用简化计量方法，按照相当于整个存续期内的预期信用损失金额计量损失准备。

除上述计量方法以外的金融资产，公司在每个资产负债表日评估其信用风险自初始确认后是否已经显著增加。如果信用风险自初始确认后已显著增加，公司按照整个存续期内预期信用损失的金额计量损失准备；如果信用风险自初始确认后未显著增加，公司按照该金融工具未来12个月内预期信用损失的金额计量损失准备。

公司利用可获得的合理且有依据的信息，包括前瞻性信息，通过比较金融工具在资产负债表日发生违约的风险与在初始确认日发生违约的风险，以确定金融工具的信用风险自初始确认后是否已显著增加。

于资产负债表日，若公司判断金融工具只具有较低的信用风险，则假定该金融工具的信用风险自初始确认后并未显著增加。

公司以单项金融工具或金融工具组合为基础评估预期信用风险和计量预期信用损失。当以金融工具组合为基础时，公司以共同风险特征为依据，将金融工具划分为不同组合。

公司在每个资产负债表日重新计量预期信用损失，由此形成的损失准备的增加或转回金额，作为减值损失或利得计入当期损益。对于以摊余成本计量的金融资产，损失准备抵减该金融资产在资产负债表中列示的账面价值；对于以公允价值计量且其变动计入其他综合收益的债权投资，公司在其他综合收益中确认其损失准备，不抵减该金融资产的账面价值。

#### 6. 金融资产和金融负债的抵销

金融资产和金融负债在资产负债表内分别列示，不相互抵销。但同时满足下列条件的，公司以相互抵销后的净额在资产负债表内列示：(1) 公司具有抵销已确认金额的法定权利，且该种法定权利是当前可执行的；(2) 公司计划以净额结算，或同时变现该金融资产和清偿该金融负债。

不满足终止确认条件的金融资产转移，公司不对已转移的金融资产和相关负债进行抵销。

#### 7. 应收款项和合同资产预期信用损失的确认标准和计提方法

##### (1) 按信用风险特征组合计提预期信用损失的应收款项和合同资产

组合类别	确定组合的依据	计量预期信用损失的方法
应收银行承兑汇票	票据类型	参考历史信用损失经验，结合当前状况以及对未来经济状况的预测，通过违约风险敞口和整个存续期预期信用损失率，计算预期信用损失
应收商业承兑汇票		
应收账款——账龄组合	账龄	参考历史信用损失经验，结合当前状况以及对未来经济状况的预测，编制应收账款账龄与预期信用损失率对照表，计算预期信用损失
其他应收款——账龄组合	账龄	参考历史信用损失经验，结合当前状况以及对未来经济状况的预测，编制其他应收款账龄与预期信用损失率对照表，计算预期信用损失

##### (2) 账龄组合的账龄与预期信用损失率对照表

账龄	应收账款 预期信用损失率 (%)	其他应收款 预期信用损失率 (%)
1年以内 (含, 下同)	5	5
1-2年	10	10
2-3年	40	40
3-4年	80	80
4-5年	80	80
5年以上	100	100

应收账款/其他应收款的账龄自款项实际发生的月份起算。

#### 3. 按单项计提预期信用损失的应收款项和合同资产的认定标准

对信用风险与组合信用风险显著不同的应收款项和合同资产，公司按单项计提预期信用损失。

## 12、应收票据

适用 不适用

按照信用风险特征组合计提坏账准备的组合类别及确定依据

适用 不适用

参考附注五、11.7

基于账龄确认信用风险特征组合的账龄计算方法

适用 不适用

参考附注五、11.7

按照单项计提坏账准备的单项计提判断标准

适用 不适用

## 13、应收账款

适用 不适用

按照信用风险特征组合计提坏账准备的组合类别及确定依据

适用 不适用

参考附注五、11.7

基于账龄确认信用风险特征组合的账龄计算方法

适用 不适用

参考附注五、11.7

按照单项计提坏账准备的认定单项计提判断标准

适用 不适用

## 14、应收款项融资

适用 不适用

按照信用风险特征组合计提坏账准备的组合类别及确定依据

适用 不适用

参考附注五、11.7

基于账龄确认信用风险特征组合的账龄计算方法

适用 不适用

参考附注五、11.7

按照单项计提坏账准备的单项计提判断标准

适用 不适用

## 15、其他应收款

适用 不适用

按照信用风险特征组合计提坏账准备的组合类别及确定依据

适用 不适用

参考附注五、11.7

基于账龄确认信用风险特征组合的账龄计算方法

适用 不适用

参考附注五、11.7

按照单项计提坏账准备的单项计提判断标准

适用 不适用

## 16、存货

适用 不适用

存货类别、发出计价方法、盘存制度、低值易耗品和包装物的摊销方法

适用 不适用

### 1. 存货的分类

存货包括在日常活动中持有以备出售的产成品或商品、处在生产过程中的在产品、在生产过程或提供劳务过程中耗用的材料和物料等。

### 2. 发出存货的计价方法

发出存货采用月末一次加权平均法。

### 3. 存货的盘存制度

存货的盘存制度为永续盘存制。

### 4. 低值易耗品和包装物的摊销方法

#### (1) 低值易耗品

按照一次转销法进行摊销。

#### (2) 包装物

按照一次转销法进行摊销。

### 存货跌价准备的确认标准和计提方法

适用 不适用

资产负债表日，存货采用成本与可变现净值孰低计量，按照成本高于可变现净值的差额计提存货跌价准备。直接用于出售的存货，在正常生产经营过程中以该存货的估计售价减去估计的销售费用和相关税费后的金额确定其可变现净值；需要经过加工的存货，在正常生产经营过程中以所生产的产成品的估计售价减去至完工时估计将要发生的成本、估计的销售费用和相关税费后的金额确定其可变现净值；资产负债表日，同一项存货中一部分有合同价格约定、其他部分不存在合同价格的，分别确定其可变现净值，并与其对应的成本进行比较，分别确定存货跌价准备的计提或转回的金额。

### 按照组合计提存货跌价准备的组合类别及确定依据、不同类别存货可变现净值的确定依据

适用 不适用

### 基于库龄确认存货可变现净值的各库龄组合可变现净值的计算方法和确定依据

适用 不适用

### 17、合同资产

适用 不适用

### 18、持有待售的非流动资产或处置组

适用 不适用

### 划分为持有待售的非流动资产或处置组的确认标准和会计处理方法

适用 不适用

### 终止经营的认定标准和列报方法

适用 不适用

### 19、长期股权投资

适用 不适用

#### 1. 共同控制、重大影响的判断

按照相关约定对某项安排存在共有的控制，并且该安排的相关活动必须经过分享控制权的参与方一致同意后才能决策，认定为共同控制。对被投资单位的财务和经营政策有参与决策的权力，

但并不能够控制或者与其他方一起共同控制这些政策的制定，认定为重大影响。

## 2. 投资成本的确定

(1) 同一控制下的企业合并形成的，合并方以支付现金、转让非现金资产、承担债务或发行权益性证券作为合并对价的，在合并日按照取得被合并方所有者权益在最终控制方合并财务报表中的账面价值的份额作为其初始投资成本。长期股权投资初始投资成本与支付的合并对价的账面价值或发行股份的面值总额之间的差额调整资本公积；资本公积不足冲减的，调整留存收益。

公司通过多次交易分步实现同一控制下企业合并形成的长期股权投资，判断是否属于“一揽子交易”。属于“一揽子交易”的，把各项交易作为一项取得控制权的交易进行会计处理。不属于“一揽子交易”的，在合并日，根据合并后应享有被合并方净资产在最终控制方合并财务报表中的账面价值的份额确定初始投资成本。合并日长期股权投资的初始投资成本，与达到合并前的长期股权投资账面价值加上合并日进一步取得股份新支付对价的账面价值之和的差额，调整资本公积；资本公积不足冲减的，调整留存收益。

(2) 非同一控制下的企业合并形成的，在购买日按照支付的合并对价的公允价值作为其初始投资成本。

公司通过多次交易分步实现非同一控制下企业合并形成的长期股权投资，区分个别财务报表和合并财务报表进行相关会计处理：

1) 在个别财务报表中，按照原持有的股权投资的账面价值加上新增投资成本之和，作为改按成本法核算的初始投资成本。

2) 在合并财务报表中，判断是否属于“一揽子交易”。属于“一揽子交易”的，把各项交易作为一项取得控制权的交易进行会计处理。不属于“一揽子交易”的，对于购买日之前持有的被购买方的股权，按照该股权在购买日的公允价值进行重新计量，公允价值与其账面价值的差额计入当期投资收益；购买日之前持有的被购买方的股权涉及权益法核算下的其他综合收益等的，与其相关的其他综合收益等转为购买日所属当期收益。但由于被投资方重新计量设定受益计划净负债或净资产变动而产生的其他综合收益除外。

(3) 除企业合并形成以外的：以支付现金取得的，按照实际支付的购买价款作为其初始投资成本；以发行权益性证券取得的，按照发行权益性证券的公允价值作为其初始投资成本；以债务重组方式取得的，按《企业会计准则第12号——债务重组》确定其初始投资成本；以非货币性资产交换取得的，按《企业会计准则第7号——非货币性资产交换》确定其初始投资成本。

## 3. 后续计量及损益确认方法

对被投资单位实施控制的长期股权投资采用成本法核算；对联营企业和合营企业的长期股权投资，采用权益法核算。

## 4. 通过多次交易分步处置对子公司投资至丧失控制权的处理方法

### (1) 是否属于“一揽子交易”的判断原则

通过多次交易分步处置对子公司股权投资直至丧失控制权的，公司结合分步交易的各个步骤

的交易协议条款、分别取得的处置对价、出售股权的对象、处置方式、处置时点等信息来判断分步交易是否属于“一揽子交易”。各项交易的条款、条件以及经济影响符合以下一种或多种情况，通常表明多次交易事项属于“一揽子交易”：

- 1) 这些交易是同时或者在考虑了彼此影响的情况下订立的；
- 2) 这些交易整体才能达成一项完整的商业结果；
- 3) 一项交易的发生取决于其他至少一项交易的发生；
- 4) 一项交易单独看是不经济的，但是和其他交易一并考虑时是经济的。

(2) 不属于“一揽子交易”的会计处理

1) 个别财务报表

对处置的股权，其账面价值与实际取得价款之间的差额，计入当期损益。对于剩余股权，对被投资单位仍具有重大影响或者与其他方一起实施共同控制的，转为权益法核算；不能再对被投资单位实施控制、共同控制或重大影响的，按照《企业会计准则第 22 号——金融工具确认和计量》的相关规定进行核算。

2) 合并财务报表

在丧失控制权之前，处置价款与处置长期股权投资相对应享有子公司自购买日或合并日开始持续计算的净资产份额之间的差额，调整资本公积（资本溢价），资本溢价不足冲减的，冲减留存收益。

丧失对原子公司控制权时，对于剩余股权，按照其在丧失控制权日的公允价值进行重新计量。处置股权取得的对价与剩余股权公允价值之和，减去按原持股比例计算应享有原有子公司自购买日或合并日开始持续计算的净资产的份额之间的差额，计入丧失控制权当期的投资收益，同时冲减商誉。与原有子公司股权投资相关的其他综合收益等，应当在丧失控制权时转为当期投资收益。

(3) 属于“一揽子交易”的会计处理

1) 个别财务报表

将各项交易作为一项处置子公司并丧失控制权的交易进行会计处理。但是，在丧失控制权之前每一次处置价款与处置投资对应的长期股权投资账面价值之间的差额，在个别财务报表中确认为其他综合收益，在丧失控制权时一并转入丧失控制权当期的损益。

2) 合并财务报表

将各项交易作为一项处置子公司并丧失控制权的交易进行会计处理。但是，在丧失控制权之前每一次处置价款与处置投资对应的享有该子公司净资产份额的差额，在合并财务报表中确认为其他综合收益，在丧失控制权时一并转入丧失控制权当期的损益。

## 20、投资性房地产

不适用

## 21、固定资产

### (1). 确认条件

√适用 □不适用

固定资产是指为生产商品、提供劳务、出租或经营管理而持有的，使用年限超过一个会计年度的有形资产。固定资产在同时满足经济利益很可能流入、成本能够可靠计量时予以确认。

### (2). 折旧方法

√适用 □不适用

类别	折旧方法	折旧年限（年）	残值率	年折旧率
房屋及建筑物	年限平均法	30	5%	3.17%
通用设备	年限平均法	5	5%	19%
专用设备	年限平均法	5-10	5%	9.5-19%
运输工具	年限平均法	5	5%	19%

## 22、在建工程

√适用 □不适用

1. 在建工程同时满足经济利益很可能流入、成本能够可靠计量则予以确认。在建工程按建造该项资产达到预定可使用状态前所发生的实际成本计量。

2. 在建工程达到预定可使用状态时，按工程实际成本转入固定资产。已达到预定可使用状态但尚未办理竣工决算的，先按估计价值转入固定资产，待办理竣工决算后再按实际成本调整原暂估价值，但不再调整原已计提的折旧。

类别	在建工程结转为固定资产的标准和时点
房屋及建筑物	满足建筑完工验收标准并达到预定可使用状态
专用设备	安装调试后达到设计要求或合同规定的标准

## 23、借款费用

√适用 □不适用

### 1. 借款费用资本化的确认原则

公司发生的借款费用，可直接归属于符合资本化条件的资产的购建或者生产的，予以资本化，计入相关资产成本；其他借款费用，在发生时确认为费用，计入当期损益。

### 2. 借款费用资本化期间

(1) 当借款费用同时满足下列条件时，开始资本化：1) 资产支出已经发生；2) 借款费用已经发生；3) 为使资产达到预定可使用或可销售状态所必要的购建或者生产活动已经开始。

(2) 若符合资本化条件的资产在购建或者生产过程中发生非正常中断，并且中断时间连续超过3个月，暂停借款费用的资本化；中断期间发生的借款费用确认为当期费用，直至资产的购建或者生产活动重新开始。

(3) 当所购建或者生产符合资本化条件的资产达到预定可使用或可销售状态时，借款费用停

止资本化。

### 3. 借款费用资本化率以及资本化金额

为购建或者生产符合资本化条件的资产而借入专门借款的，以专门借款当期实际发生的利息费用（包括按照实际利率法确定的折价或溢价的摊销），减去将尚未动用的借款资金存入银行取得的利息收入或进行暂时性投资取得的投资收益后的金额，确定应予资本化的利息金额；为购建或者生产符合资本化条件的资产占用了一般借款的，根据累计资产支出超过专门借款的资产支出加权平均数乘以占用一般借款的资本化率，计算确定一般借款应予资本化的利息金额。

## 24、生物资产

适用 不适用

## 25、油气资产

适用 不适用

## 26、无形资产

### (1). 使用寿命及其确定依据、估计情况、摊销方法或复核程序

适用 不适用

1. 无形资产包括土地使用权、专利权及非专利技术等，按成本进行初始计量。

2. 使用寿命有限的无形资产，在使用寿命内按照与该项无形资产有关的经济利益的预期实现方式系统合理地摊销，无法可靠确定预期实现方式的，采用直线法摊销。具体如下：

项 目	使用寿命及其确定依据	摊销方法
软件	按预期受益期限确定使用寿命为 3-5 年	年限平均法
土地使用权	按产权登记期限确定使用寿命为 50 年	年限平均法

### (2). 研发支出的归集范围及相关会计处理方法

适用 不适用

#### (1) 人员人工费用

人员人工费用包括公司研发人员的工资薪金、基本养老保险费、基本医疗保险费、失业保险费、工伤保险费、生育保险费和住房公积金，以及外聘研发人员的劳务费用。

研发人员同时服务于多个研究开发项目的，人工费用的确认依据公司管理部门提供的各研究开发项目研发人员的工时记录，在不同研究开发项目间按比例分配。

直接从事研发活动的人员、外聘研发人员同时从事非研发活动的，公司根据研发人员在不同岗位的工时记录，将其实际发生的人员人工费用，按实际工时占比等合理方法在研发费用和生产经营费用间分配。

#### (2) 直接投入费用

直接投入费用是指公司为实施研究开发活动而实际发生的相关支出。包括：1) 直接消耗的材料、燃料和动力费用；2) 用于中间试验和产品试制的模具、工艺装备开发及制造费，不构成

固定资产的样品、样机及一般测试手段购置费，试制产品的检验费；3) 用于研究开发活动的仪器、设备的运行维护、调整、检验、检测、维修等费用。

### (3) 折旧费用与长期待摊费用

折旧费用是指用于研究开发活动的仪器、设备和在用建筑物的折旧费。

用于研发活动的仪器、设备及在用建筑物，同时又用于非研发活动的，对该类仪器、设备、在用建筑物使用情况做必要记录，并将其实际发生的折旧费按实际工时和使用面积等因素，采用合理方法在研发费用和生产经营费用间分配。

长期待摊费用是指研发设施的改建、改装、装修和修理过程中发生的长期待摊费用，按实际支出进行归集，在规定的期限内分期平均摊销。

### (4) 无形资产摊销费用

无形资产摊销费用是指用于研究开发活动的软件、知识产权、非专利技术（专有技术、许可证、设计和计算方法等）的摊销费用。

### (5) 设计费用

设计费用是指为新产品和新工艺进行构思、开发和制造，进行工序、技术规范、规程制定、操作特性方面的设计等发生的费用，包括为获得创新性、创意性、突破性产品进行的创意设计活动发生的相关费用。

### (6) 委托外部研究开发费用

委托外部研究开发费用是指公司委托境内外其他机构或个人进行研究开发活动所发生的费用（研究开发活动成果为公司所拥有，且与公司的主要经营业务紧密相关）。

### (7) 其他费用

其他费用是指上述费用之外与研究开发活动直接相关的其他费用，包括技术图书资料费、资料翻译费、专家咨询费、高新科技研发保险费，研发成果的检索、论证、评审、鉴定、验收费用，知识产权的申请费、注册费、代理费，会议费、差旅费、通讯费等。

## 27、长期资产减值

适用 不适用

对长期股权投资、固定资产、在建工程、使用权资产、使用寿命有限的无形资产等长期资产，在资产负债表日有迹象表明发生减值的，估计其可收回金额。对因企业合并所形成的商誉和使用寿命不确定的无形资产，无论是否存在减值迹象，每年都进行减值测试。商誉结合与其相关的资产组或者资产组组合进行减值测试。

若上述长期资产的可收回金额低于其账面价值的，按其差额确认资产减值准备并计入当期损益。

## 28、长期待摊费用

适用 不适用

长期待摊费用核算已经支出，摊销期限在1年以上（不含1年）的各项费用。长期待摊费用

按实际发生额入账，在受益期或规定的期限内分期平均摊销。如果长期待摊的费用项目不能使以后会计期间受益则将尚未摊销的该项目的摊余价值全部转入当期损益。

## 29、合同负债

√适用 □不适用

公司根据履行履约义务与客户付款之间的关系在资产负债表中列示合同资产或合同负债。公司将同一合同下的合同资产和合同负债相互抵销后以净额列示。

公司将拥有的、无条件(即，仅取决于时间流逝)向客户收取对价的权利作为应收款项列示，将已向客户转让商品而有权收取对价的权利(该权利取决于时间流逝之外的其他因素)作为合同资产列示。

公司将已收或应收客户对价而应向客户转让商品的义务作为合同负债列示。

## 30、职工薪酬

### (1). 短期薪酬的会计处理方法

√适用 □不适用

在职工为公司提供服务的会计期间，将实际发生的短期薪酬确认为负债，并计入当期损益或相关资产成本。

### (2). 离职后福利的会计处理方法

√适用 □不适用

离职后福利分为设定提存计划和设定受益计划。

(1) 在职工为公司提供服务的会计期间，根据设定提存计划计算的应缴存金额确认为负债，并计入当期损益或相关资产成本。

(2) 对设定受益计划的会计处理通常包括下列步骤：

1) 根据预期累计福利单位法，采用无偏且相互一致的精算假设对有关人口统计变量和财务变量等作出估计，计量设定受益计划所产生的义务，并确定相关义务的所属期间。同时，对设定受益计划所产生的义务予以折现，以确定设定受益计划义务的现值和当期服务成本；

2) 设定受益计划存在资产的，将设定受益计划义务现值减去设定受益计划资产公允价值所形成的赤字或盈余确认为一项设定受益计划净负债或净资产。设定受益计划存在盈余的，以设定受益计划的盈余和资产上限两项的孰低者计量设定受益计划净资产；

3) 期末，将设定受益计划产生的职工薪酬成本确认为服务成本、设定受益计划净负债或净资产的利息净额以及重新计量设定受益计划净负债或净资产所产生的变动等三部分，其中服务成本和设定受益计划净负债或净资产的利息净额计入当期损益或相关资产成本，重新计量设定受益计划净负债或净资产所产生的变动计入其他综合收益，并且在后续会计期间不允许转回至损益，但可以在权益范围内转移这些在其他综合收益确认的金额。

### (3). 辞退福利的会计处理方法

√适用 □不适用

向职工提供的辞退福利，在下列两者孰早日确认辞退福利产生的职工薪酬负债，并计入当期损益：(1) 公司不能单方面撤回因解除劳动关系计划或裁减建议所提供的辞退福利时；(2) 公司确认与涉及支付辞退福利的重组相关的成本或费用时。

#### (4). 其他长期职工福利的会计处理方法

适用 不适用

向职工提供的其他长期福利，符合设定提存计划条件的，按照设定提存计划的有关规定进行会计处理；除此之外的其他长期福利，按照设定受益计划的有关规定进行会计处理，为简化相关会计处理，将其产生的职工薪酬成本确认为服务成本、其他长期职工福利净负债或净资产的利息净额以及重新计量其他长期职工福利净负债或净资产所产生的变动等组成项目的总净额计入当期损益或相关资产成本。

### 31、预计负债

适用 不适用

### 32、股份支付

适用 不适用

#### 1. 股份支付的种类

包括以权益结算的股份支付和以现金结算的股份支付。

#### 2. 实施、修改、终止股份支付计划的相关会计处理

##### (1) 以权益结算的股份支付

授予后立即可行权的换取职工服务的以权益结算的股份支付，在授予日按照权益工具的公允价值计入相关成本或费用，相应调整资本公积。完成等待期内的服务或达到规定业绩条件才可行权的换取职工服务的以权益结算的股份支付，在等待期内的每个资产负债表日，以对可行权权益工具数量的最佳估计为基础，按权益工具授予日的公允价值，将当期取得的服务计入相关成本或费用，相应调整资本公积。

换取其他方服务的权益结算的股份支付，如果其他方服务的公允价值能够可靠计量的，按照其他方服务在取得日的公允价值计量；如果其他方服务的公允价值不能可靠计量，但权益工具的公允价值能够可靠计量的，按照权益工具在服务取得日的公允价值计量，计入相关成本或费用，相应增加所有者权益。

##### (2) 以现金结算的股份支付

授予后立即可行权的换取职工服务的以现金结算的股份支付，在授予日按公司承担负债的公允价值计入相关成本或费用，相应增加负债。完成等待期内的服务或达到规定业绩条件才可行权的换取职工服务的以现金结算的股份支付，在等待期内的每个资产负债表日，以对可行权情况的最佳估计为基础，按公司承担负债的公允价值，将当期取得的服务计入相关成本或费用和相应的负债。

##### (3) 修改、终止股份支付计划

如果修改增加了所授予的权益工具的公允价值，公司按照权益工具公允价值的增加相应地确认取得服务的增加；如果修改增加了所授予的权益工具的数量，公司将增加的权益工具的公允价值相应地确认为取得服务的增加；如果公司按照有利于职工的方式修改可行权条件，公司在处理可行权条件时，考虑修改后的可行权条件。

如果修改减少了授予的权益工具的公允价值，公司继续以权益工具在授予日的公允价值为基础，确认取得服务的金额，而不考虑权益工具公允价值的减少；如果修改减少了授予的权益工具的数量，公司将减少部分作为已授予的权益工具的取消来进行处理；如果以不利于职工的方式修改了可行权条件，在处理可行权条件时，不考虑修改后的可行权条件。

如果公司在等待期内取消了所授予的权益工具或结算了所授予的权益工具（因未满足可行权条件而被取消的除外），则将取消或结算作为加速可行权处理，立即确认原本在剩余等待期内确认的金额。

### 33、优先股、永续债等其他金融工具

适用 不适用

### 34、收入

#### (1). 按照业务类型披露收入确认和计量所采用的会计政策

适用 不适用

于合同开始日，公司对合同进行评估，识别合同所包含的各单项履约义务，并确定各单项履约义务是在某一时段内履行，还是在某一时点履行。

满足下列条件之一时，属于在某一时段内履行履约义务，否则，属于在某一时点履行履约义务：（1）客户在公司履约的同时即取得并消耗公司履约所带来的经济利益；（2）客户能够控制公司履约过程中在建商品；（3）公司履约过程中所产出的商品具有不可替代用途，且公司在整个合同期间内有权就累计至今已完成的履约部分收取款项。

对于在某一时段内履行的履约义务，公司在该段时间内按照履约进度确认收入。履约进度不能合理确定时，已经发生的成本预计能够得到补偿的，按照已经发生的成本金额确认收入，直到履约进度能够合理确定为止。对于在某一时点履行的履约义务，在客户取得相关商品或服务控制权时点确认收入。在判断客户是否已取得商品控制权时，公司考虑下列迹象：（1）公司就该商品享有现时收款权利，即客户就该商品负有现时付款义务；（2）公司已将该商品的法定所有权转移给客户，即客户已拥有该商品的法定所有权；（3）公司已将该商品实物转移给客户，即客户已实物占有该商品；（4）公司已将该商品所有权上的主要风险和报酬转移给客户，即客户已取得该商品所有权上的主要风险和报酬；（5）客户已接受该商品；（6）其他表明客户已取得商品控制权的迹象。

#### (2). 同类业务采用不同经营模式涉及不同收入确认方式及计量方法

适用 不适用

##### 1. 收入计量原则

(1) 公司按照分摊至各单项履约义务的交易价格计量收入。交易价格是公司因向客户转让商品或服务而预期有权收取的对价金额,不包括代第三方收取的款项以及预期将退还给客户的款项。

(2) 合同中存在可变对价的,公司按照期望值或最可能发生金额确定可变对价的最佳估计数,但包含可变对价的交易价格,不超过在相关不确定性消除时累计已确认收入极可能不会发生重大转回的金额。

(3) 合同中存在重大融资成分的,公司按照假定客户在取得商品或服务控制权时即以现金支付的应付金额确定交易价格。该交易价格与合同对价之间的差额,在合同期间内采用实际利率法摊销。

(4) 合同中包含两项或多项履约义务的,公司于合同开始日,按照各单项履约义务所承诺商品的单独售价的相对比例,将交易价格分摊至各单项履约义务。

## 2. 收入确认的具体方法

公司销售内镜微创诊疗器械产品,属于在某一时刻履行的履约义务。公司产品分内销和外销。

内销产品收入确认需满足以下条件:公司已根据合同约定将产品交付给客户且客户已接收该商品,已经收回货款或取得收款权利且相关的经济利益很可能流入,商品所有权上的主要风险和报酬已转移,商品的法定所有权已转移。

外销产品收入确认需满足以下条件:公司已根据合同约定将产品报关出口,取得提单,已经收回货款或取得收款权利且相关的经济利益很可能流入,商品所有权上的主要风险和报酬已转移,商品的法定所有权已转移。

## 35、合同成本

适用 不适用

## 36、政府补助

适用 不适用

1. 政府补助在同时满足下列条件时予以确认:(1) 公司能够满足政府补助所附的条件;(2) 公司能够收到政府补助。政府补助为货币性资产的,按照收到或应收的金额计量。政府补助为非货币性资产的,按照公允价值计量;公允价值不能可靠取得的,按照名义金额计量。

### 2. 与资产相关的政府补助判断依据及会计处理方法

政府文件规定用于购建或以其他方式形成长期资产的政府补助划分为与资产相关的政府补助。政府文件不明确的,以取得该补助必须具备的基本条件为基础进行判断,以购建或以其他方式形成长期资产为基本条件的作为与资产相关的政府补助。与资产相关的政府补助,冲减相关资产的账面价值或确认为递延收益。与资产相关的政府补助确认为递延收益的,在相关资产使用寿命内按照合理、系统的方法分期计入损益。按照名义金额计量的政府补助,直接计入当期损益。相关资产在使用寿命结束前被出售、转让、报废或发生毁损的,将尚未分配的相关递延收益余额转入资产处置当期的损益。

### 3. 与收益相关的政府补助判断依据及会计处理方法

除与资产相关的政府补助之外的政府补助划分为与收益相关的政府补助。对于同时包含与资产相关部分和与收益相关部分的政府补助，难以区分与资产相关或与收益相关的，整体归类为与收益相关的政府补助。与收益相关的政府补助，用于补偿以后期间的相关成本费用或损失的，确认为递延收益，在确认相关成本费用或损失的期间，计入当期损益或冲减相关成本；用于补偿已发生的相关成本费用或损失的，直接计入当期损益或冲减相关成本。

4. 与公司日常经营活动相关的政府补助，按照经济业务实质，计入其他收益或冲减相关成本费用。与公司日常活动无关的政府补助，计入营业外收支。

### 37、租赁

√适用 □不适用

#### 作为承租方对短期租赁和低价值资产租赁进行简化处理的判断依据和会计处理方法

√适用 □不适用

在租赁期开始日，公司将租赁期不超过12个月，且不包含购买选择权的租赁认定为短期租赁；将单项租赁资产为全新资产时价值较低的租赁认定为低价值资产租赁。公司转租或预期转租租赁资产的，原租赁不认定为低价值资产租赁。

对于所有短期租赁和低价值资产租赁，公司在租赁期内各个期间按照直线法将租赁付款额计入相关资产成本或当期损益。

除上述采用简化处理的短期租赁和低价值资产租赁外，在租赁期开始日，公司对租赁确认使用权资产和租赁负债。

#### (1) 使用权资产

使用权资产按照成本进行初始计量，该成本包括：1) 租赁负债的初始计量金额；2) 在租赁期开始日或之前支付的租赁付款额，存在租赁激励的，扣除已享受的租赁激励相关金额；3) 承租人发生的初始直接费用；4) 承租人为拆卸及移除租赁资产、复原租赁资产所在场地或将租赁资产恢复至租赁条款约定状态预计将发生的成本。

公司按照直线法对使用权资产计提折旧。能够合理确定租赁期届满时取得租赁资产所有权的，公司在租赁资产剩余使用寿命内计提折旧。无法合理确定租赁期届满时能够取得租赁资产所有权的，公司在租赁期与租赁资产剩余使用寿命两者孰短的期间内计提折旧。

#### (2) 租赁负债

在租赁期开始日，公司将尚未支付的租赁付款额的现值确认为租赁负债。计算租赁付款额现值时采用租赁内含利率作为折现率，无法确定租赁内含利率的，采用公司增量借款利率作为折现率。租赁付款额与其现值之间的差额作为未确认融资费用，在租赁期各个期间内按照确认租赁付款额现值的折现率确认利息费用，并计入当期损益。未纳入租赁负债计量的可变租赁付款额于实际发生时计入当期损益。

租赁期开始后，当实质固定付款额发生变动、担保余值预计的应付金额发生变化、用于确定租赁付款额的指数或比率发生变动、购买选择权、续租选择权或终止选择权的评估结果或实际行权情况发生变化时，公司按照变动后的租赁付款额的现值重新计量租赁负债，并相应调整使用

权资产的账面价值，如使用权资产账面价值已调减至零，但租赁负债仍需进一步调减的，将剩余金额计入当期损益。

### 作为出租方的租赁分类标准和会计处理方法

√适用 □不适用

在租赁开始日，公司将实质上转移了与租赁资产所有权有关的几乎全部风险和报酬的租赁划分为融资租赁，除此之外的均为经营租赁。

#### 经营租赁

公司在租赁期内各个期间按照直线法将租赁收款额确认为租金收入，发生的初始直接费用予以资本化并按照与租金收入确认相同的基础进行分摊，分期计入当期损益。公司取得的与经营租赁有关的未计入租赁收款额的可变租赁付款额在实际发生时计入当期损益。

### 38、递延所得税资产/递延所得税负债

√适用 □不适用

1. 根据资产、负债的账面价值与其计税基础之间的差额（未作为资产和负债确认的项目按照税法规定可以确定其计税基础的，该计税基础与其账面数之间的差额），按照预期收回该资产或清偿该负债期间的适用税率计算确认递延所得税资产或递延所得税负债。

2. 确认递延所得税资产以很可能取得用来抵扣可抵扣暂时性差异的应纳税所得额为限。资产负债表日，有确凿证据表明未来期间很可能获得足够的应纳税所得额用来抵扣可抵扣暂时性差异的，确认以前会计期间未确认的递延所得税资产。

3. 资产负债表日，对递延所得税资产的账面价值进行复核，如果未来期间很可能无法获得足够的应纳税所得额用以抵扣递延所得税资产的利益，则减记递延所得税资产的账面价值。在很可能获得足够的应纳税所得额时，转回减记的金额。

4. 公司当期所得税和递延所得税作为所得税费用或收益计入当期损益，但不包括下列情况产生的所得税：（1）企业合并；（2）直接在所有者权益中确认的交易或者事项。

5. 同时满足下列条件时，公司将递延所得税资产及递延所得税负债以抵销后的净额列示：（1）拥有以净额结算当期所得税资产及当期所得税负债的法定权利；（2）递延所得税资产和递延所得税负债是与同一税收征管部门对同一纳税主体征收的所得税相关或者对不同的纳税主体相关，但在未来每一具有重要性的递延所得税资产和递延所得税负债转回的期间内，涉及的纳税主体意图以净额结算当期所得税资产及当期所得税负债或是同时取得资产、清偿债务。

### 39、其他重要的会计政策和会计估计

√适用 □不适用

#### 与回购公司股份相关的会计处理方法

因减少注册资本或奖励职工等原因收购本公司股份的，按实际支付的金额作为库存股处理，同时进行备查登记。如果将回购的股份注销，则将按注销股票面值和注销股数计算的股票面值总额与实际回购所支付的金额之间的差额冲减资本公积，资本公积不足冲减的，冲减留存收益；如果将回购的股份奖励给本公司职工属于以权益结算的股份支付，于职工行权购买本公司股份收到

价款时，转销交付职工的库存股成本和等待期内资本公积（其他资本公积）累计金额，同时，按照其差额调整资本公积（股本溢价）。

#### 40、重要会计政策和会计估计的变更

详见“重要事项”的“公司对会计政策、会计估计变更或重大会计差错更正原因和影响的分析说明”

#### 41、2025 年起首次执行新会计准则或准则解释等涉及调整首次执行当年年初的财务报表

适用 不适用

#### 42、其他

适用 不适用

### 六、税项

#### 1、主要税种及税率

主要税种及税率情况

适用 不适用

税种	计税依据	税率
增值税	以按税法规定计算的销售货物和应税劳务收入为基础计算销项税额，扣除当期允许抵扣的进项税额后，差额部分为应交增值税	按 13% 的税率计缴；出口货物实行“免、抵、退”税政策，退税率为 13%
房产税	从价计征的，按房产原值一次减除 30% 后余值的 1.2% 计缴；从租计征的，按租金收入的 12% 计缴	1.2%、12%
城市维护建设税	实际缴纳的流转税税额	7%
教育费附加	实际缴纳的流转税税额	3%
地方教育附加	实际缴纳的流转税税额	2%
企业所得税	应纳税所得额	15%、16.5%、17%、20%、25.8%、29.7%

存在不同企业所得税税率纳税主体的，披露情况说明

适用 不适用

纳税主体名称	所得税税率（%）
本公司、杭州安杰思精密科技有限公司（以下简称安杰思精密）	15%
AGS MEDTECH HK LIMITED（以下简称安杰思香港）	16.5%
AGS Medtech Singapore Pte. Ltd.（以下简称安杰思新加坡）	17%
杭州安杰思医疗器械有限公司（以下简称安杰思器械）、杭安医学科技（杭州）有限公司（以下简称杭安医学）、AGS MEDTECH (THAILAND)CO.,LTD.（以下简称安杰思泰国）	20%
AGS MEDTECH B.V.（以下简称安杰思荷兰）	25.8%
AGS Medtech Co., Ltd.（以下简称安杰思美国）	29.7%

## 2、 税收优惠

√适用 □不适用

### 1.企业所得税

2025 年 12 月 19 日，本公司获得浙江省科学技术厅、浙江省财政厅、国家税务总局浙江省税务局颁发的编号为 GR202533007934 的高新技术企业证书，按照税法规定 2025-2027 年度减按 15%的税率计缴企业所得税。

2023 年 12 月 28 日，子公司安杰思精密获得浙江省科学技术厅、浙江省财政厅、国家税务总局浙江省税务局颁发的编号为 GR202333013121 的高新技术企业证书，按照税法规定 2023-2025 年度减按 15%的税率计缴企业所得税。

根据《关于进一步支持小微企业和个体工商户发展有关税费政策的公告》（财税〔2023〕12 号）有关规定，对小型微利企业减按 25%计算应纳税所得额，按 20%的税率缴纳企业所得税政策，延续执行至 2027 年 12 月 31 日。子公司安杰思器械、杭安医学符合小型微利企业条件，享受上述企业所得税优惠。

根据泰国投资促进委员会（The Board Of Investment）《投资促进法案 B. E. 2520（1977）》（Investment Promotion Act B. E. 2520（1977））的规定，对于享有投资优惠权益的项目的经营净利润，自有营业收入之日起，免缴企业所得税 6 年，且累计免税额不超过投资金额的 100%（不包括土地和流动资金），免征企业所得税期间，企业经营亏损，允许获得投资优惠权益者可在免征企业所得税期限结束后的 5 年内，从某一年或多年的净利润中扣除在免征企业所得税期间出现的亏损。

2024 年 10 月 30 日，安杰思泰国获得泰国投资促进委员会的关于批准投资促进优惠权益决议的通知（编号 NR1308/1034），截至审计报告日尚未取得第一笔收入。2025 年度，安杰思泰国适用的企业所得税税率为 20%。

### 2. 增值税

根据财政部、国家税务总局财税〔2011〕100 号文《关于软件产品增值税政策的通知》，增值税一般纳税人销售自行开发生产的软件产品，按 13%的税率征收增值税后，对其增值税实际税负超过 3%的部分实行即征即退政策。

根据财政部、税务总局联合下发《关于先进制造业企业增值税加计抵减政策的公告》（财税〔2023〕43 号）：自 2023 年 1 月 1 日至 2027 年 12 月 31 日，允许先进制造业企业按照当期可抵扣进项税额加计 5%抵减应纳增值税税额。本年度本公司及安杰思精密享受增值税加计扣除税收优惠。

### 3. 附加税

根据《关于进一步实施小微企业“六税两费”减免政策的公告》（财政部税务总局公告 2022 年第 10 号），对子公司安杰思精密、安杰思器械、杭安医学在 50%的税额幅度内减征资源

税、城市维护建设税、房产税、城镇土地使用税、印花税（不含证券交易印花税）、耕地占用税和教育费附加、地方教育附加。

### 3、其他

适用 不适用

## 七、合并财务报表项目注释

### 1、货币资金

适用 不适用

单位：元 币种：人民币

项目	期末余额	期初余额
库存现金	124,229.92	210,963.27
银行存款	1,034,925,188.08	1,030,998,751.74
其他货币资金	141,455,532.88	21,670.13
存放财务公司存款		
合计	1,176,504,950.88	1,031,231,385.14
其中：存放在境外的款项总额	42,424,014.78	10,807,001.03

#### 其他说明

项目	期末数	期初数
外汇掉期及远期外汇合约保证金	140,586,692.80	
证券账户资金	851,840.08	7,670.13
ETC 保证金	17,000.00	14,000.00
小计	141,455,532.88	21,670.13

### 2、交易性金融资产

适用 不适用

单位：元 币种：人民币

项目	期末余额	期初余额	指定理由和依据
以公允价值计量且其变动计入当期损益的金融资产	592,419,824.02	671,221,183.18	/
其中：			
理财产品等	592,419,824.02	671,221,183.18	/
指定以公允价值计量且其变动计入当期损益的金融资产			
其中：			
合计	592,419,824.02	671,221,183.18	/

其他说明：

适用 不适用

### 3、衍生金融资产

适用 不适用

单位：元 币种：人民币

项目	期末余额	期初余额
----	------	------

外汇衍生工具	42,350.66	
合计	42,350.66	

其他说明：

无

#### 4、 应收票据

##### (1). 应收票据分类列示

适用  不适用

单位：元 币种：人民币

项目	期末余额	期初余额
银行承兑票据	1,151,114.07	
商业承兑票据		
合计	1,151,114.07	

##### (2). 期末公司已质押的应收票据

适用  不适用

##### (3). 期末公司已背书或贴现且在资产负债表日尚未到期的应收票据

适用  不适用

单位：元 币种：人民币

项目	期末终止确认金额	期末未终止确认金额
银行承兑票据		1,151,114.07
商业承兑票据		
合计		1,151,114.07

##### (4). 按坏账计提方法分类披露

适用  不适用

按单项计提坏账准备：

适用  不适用

按组合计提坏账准备：

适用  不适用

按预期信用损失一般模型计提坏账准备

适用  不适用

各阶段划分依据和坏账准备计提比例

无

对本期发生损失准备变动的应收账款账面余额显著变动的情况说明：

适用  不适用

##### (5). 坏账准备的情况

适用  不适用

其中本期坏账准备收回或转回金额重要的：

适用  不适用

其他说明：

无

##### (6). 本期实际核销的应收票据情况

适用  不适用

其中重要的应收票据核销情况：

适用  不适用

应收票据核销说明：

适用 不适用

其他说明

适用 不适用

## 5、应收账款

按账龄披露

适用 不适用

单位：元 币种：人民币

账龄	期末账面余额	期初账面余额
1年以内（含1年）	57,272,898.36	49,836,836.43
1至2年		895,725.08
2至3年	3,799.30	
3年以上		
3至4年		
4至5年		
5年以上		
合计	57,276,697.66	50,732,561.51

### (1). 按坏账计提方法分类披露

适用 不适用

单位：元 币种：人民币

类别	期末余额					期初余额				
	账面余额		坏账准备		账面价值	账面余额		坏账准备		账面价值
	金额	比例(%)	金额	计提比例(%)		金额	比例(%)	金额	计提比例(%)	
按单项计提坏账准备										
其中：										
按组合计提坏账准备	57,276,697.66	100.00	2,865,164.64	5.00	54,411,533.02	50,732,561.51	100.00	2,581,414.34	5.09	48,151,147.17
	其中：									
账龄组合	57,276,697.66	100.00	2,865,164.64	5.00	54,411,533.02	50,732,561.51	100.00	2,581,414.34	5.09	48,151,147.17
合计	57,276,697.66	/	2,865,164.64	/	54,411,533.02	50,732,561.51	/	2,581,414.34	/	48,151,147.17

按单项计提坏账准备:

适用 不适用

按组合计提坏账准备:

适用 不适用

组合计提项目: 账龄组合

单位: 元 币种: 人民币

名称	期末余额		
	账面余额	坏账准备	计提比例 (%)
1年以内	57,272,898.36	2,863,644.92	5.00
1至2年			
2至3年	3,799.30	1,519.72	40.00
合计	57,276,697.66	2,865,164.64	5.00

按组合计提坏账准备的说明:

适用 不适用

详见附注五、11、7

按预期信用损失一般模型计提坏账准备

适用 不适用

各阶段划分依据和坏账准备计提比例

详见附注五、11、7

对本期发生损失准备变动的应收账款账面余额显著变动的情况说明:

适用 不适用

## (2). 坏账准备的情况

适用 不适用

单位: 元 币种: 人民币

类别	期初余额	本期变动金额				期末余额
		计提	收回或转回	转销或核销	其他变动	
按组合计提坏账准备	2,581,414.34	283,750.30				2,865,164.64
其中: 账龄组合	2,581,414.34	283,750.30				2,865,164.64
合计	2,581,414.34	283,750.30				2,865,164.64

其中本期坏账准备收回或转回金额重要的:

适用 不适用

其他说明:

无

## (3). 本期实际核销的应收账款情况

适用 不适用

其中重要的应收账款核销情况

适用 不适用

应收账款核销说明:

适用 不适用

## (4). 按欠款方归集的期末余额前五名的应收账款和合同资产情况

适用 不适用

单位: 元 币种: 人民币

单位名称	应收账款期末余额	合同资产期末余额	应收账款和合同资产期末余额	占应收账款和合同资产期末余额合计数的比例 (%)	坏账准备期末余额
客户一	16,368,610.00		16,368,610.00	28.58	818,430.50
客户二	10,170,175.00		10,170,175.00	17.76	508,508.75
客户三	9,247,680.69		9,247,680.69	16.15	462,384.04
客户四	8,154,068.71		8,154,068.71	14.24	407,703.44
客户五	3,639,175.26		3,639,175.26	6.35	181,958.76
合计	47,579,709.66		47,579,709.66	83.08	2,378,985.49

其他说明

无

其他说明：

适用 不适用

## 6、合同资产

### (1). 合同资产情况

适用 不适用

### (2). 报告期内账面价值发生重大变动的金额和原因

适用 不适用

### (3). 按坏账计提方法分类披露

适用 不适用

按单项计提坏账准备：

适用 不适用

按单项计提坏账准备的说明：

适用 不适用

按组合计提坏账准备：

适用 不适用

按预期信用损失一般模型计提坏账准备

适用 不适用

各阶段划分依据和坏账准备计提比例

无

对本期发生损失准备变动的合同资产账面余额显著变动的情况说明：

适用 不适用

### (4). 本期合同资产计提坏账准备情况

适用 不适用

其中本期坏账准备收回或转回金额重要的：

适用 不适用

其他说明：

无

### (5). 本期实际核销的合同资产情况

适用 不适用

其中重要的合同资产核销情况

适用 不适用

合同资产核销说明：

适用 不适用

其他说明：

适用 不适用

## 7、应收款项融资

### (1). 应收款项融资分类列示

适用 不适用

单位：元 币种：人民币

项目	期末余额	期初余额
银行承兑汇票	4,979,980.00	
合计	4,979,980.00	

### (2). 期末公司已质押的应收款项融资

适用 不适用

### (3). 期末公司已背书或贴现且在资产负债表日尚未到期的应收款项融资

适用 不适用

单位：元 币种：人民币

项目	期末终止确认金额	期末未终止确认金额
银行承兑汇票	3,576,207.29	
合计	3,576,207.29	

### (4). 按坏账计提方法分类披露

适用 不适用

按单项计提坏账准备：

适用 不适用

按单项计提坏账准备的说明：

适用 不适用

按组合计提坏账准备：

适用 不适用

按预期信用损失一般模型计提坏账准备

适用 不适用

各阶段划分依据和坏账准备计提比例

无

对本期发生损失准备变动的应收款项融资账面余额显著变动的情况说明：

适用 不适用

### (5). 坏账准备的情况

适用 不适用

其中本期坏账准备收回或转回金额重要的：

适用 不适用

其他说明：

无

### (6). 本期实际核销的应收款项融资情况

适用 不适用

其中重要的应收款项融资核销情况

适用 不适用

核销说明：

适用 不适用

**(7). 应收款项融资本期增减变动及公允价值变动情况:**

□适用 √不适用

**(8). 其他说明:**

√适用 □不适用

银行承兑汇票的承兑人是具有较高信用的商业银行，由其承兑的银行承兑汇票到期不获支付的可能性较低，故公司将已背书或贴现的该等银行承兑汇票予以终止确认。但如果该等票据到期不获支付，依据《票据法》之规定，公司仍将对持票人承担连带责任。

**8、 预付款项****(1). 预付款项按账龄列示**

√适用 □不适用

单位：元 币种：人民币

账龄	期末余额		期初余额	
	金额	比例(%)	金额	比例(%)
1年以内	3,307,876.74	85.07	3,861,210.04	94.81
1至2年	471,151.21	12.12	152,486.16	3.74
2至3年	58,094.16	1.49	57,006.41	1.40
3年以上	51,239.07	1.32	2,056.46	0.05
合计	3,888,361.18	100.00	4,072,759.07	100.00

账龄超过1年且金额重要的预付款项未及时结算原因的说明:

无

**(2). 按预付对象归集的期末余额前五名的预付款情况**

√适用 □不适用

单位：元 币种：人民币

单位名称	期末余额	占预付款项期末余额合计数的比例(%)
供应商一	488,685.18	12.57
供应商二	271,026.00	6.97
供应商三	177,125.76	4.56
供应商四	160,976.45	4.14
供应商五	153,180.30	3.94
合计	1,250,993.69	32.18

其他说明:

无

其他说明

□适用 √不适用

**9、 其他应收款****项目列示**

√适用 □不适用

单位：元 币种：人民币

项目	期末余额	期初余额
应收利息		
应收股利		

其他应收款	1,114,367.02	861,803.85
减：坏账准备	136,289.76	67,246.40
合计	978,077.26	794,557.45

其他说明：

适用 不适用

#### 应收利息

##### (1). 应收利息分类

适用 不适用

##### (2). 重要逾期利息

适用 不适用

##### (3). 按坏账计提方法分类披露

适用 不适用

按单项计提坏账准备：

适用 不适用

按单项计提坏账准备的说明：

适用 不适用

按组合计提坏账准备：

适用 不适用

##### (4). 按预期信用损失一般模型计提坏账准备

适用 不适用

各阶段划分依据和坏账准备计提比例

无

对本期发生损失准备变动的应收利息账面余额显著变动的情况说明：

适用 不适用

##### (5). 坏账准备的情况

适用 不适用

其中本期坏账准备收回或转回金额重要的：

适用 不适用

其他说明：

无

##### (6). 本期实际核销的应收利息情况

适用 不适用

其中重要的应收利息核销情况

适用 不适用

核销说明：

适用 不适用

其他说明：

适用 不适用

#### 应收股利

##### (1). 应收股利

适用 不适用

**(2). 重要的账龄超过1年的应收股利**

□适用 √不适用

**(3). 按坏账计提方法分类披露**

□适用 √不适用

按单项计提坏账准备:

□适用 √不适用

按单项计提坏账准备的说明:

□适用 √不适用

按组合计提坏账准备:

□适用 √不适用

**(4). 按预期信用损失一般模型计提坏账准备**

□适用 √不适用

各阶段划分依据和坏账准备计提比例

无

对本期发生损失准备变动的应收股利账面余额显著变动的情况说明:

□适用 √不适用

**(5). 坏账准备的情况**

□适用 √不适用

其中本期坏账准备收回或转回金额重要的:

□适用 √不适用

其他说明:

无

**(6). 本期实际核销的应收股利情况**

□适用 √不适用

其中重要的应收股利核销情况

□适用 √不适用

核销说明:

□适用 √不适用

其他说明:

□适用 √不适用

**其他应收款**

按账龄披露

√适用 □不适用

单位:元 币种:人民币

账龄	期末账面余额	期初账面余额
1年以内(含1年)	584,163.02	740,839.85
1至2年	418,240.00	64,844.00
2至3年	60,844.00	53,000.00
3年以上		
3至4年	48,000.00	3,000.00
4至5年	3,000.00	
5年以上	120.00	120.00
合计	1,114,367.02	861,803.85

## (1). 按款项性质分类情况

√适用 □不适用

单位：元 币种：人民币

款项性质	期末账面余额	期初账面余额
保证金及押金	537,449.62	410,654.00
员工备用金及借款	572,348.18	448,427.97
应收暂付款	4,569.22	2,721.88
减：预期信用损失	136,289.76	67,246.40
合计	978,077.26	794,557.45

## (2). 坏账准备计提情况

√适用 □不适用

单位：元 币种：人民币

坏账准备	第一阶段	第二阶段	第三阶段	合计
	未来12个月预期信用损失	整个存续期预期信用损失(未发生信用减值)	整个存续期预期信用损失(已发生信用减值)	
2025年1月1日余额	37,042.00	6,484.40	23,720.00	67,246.40
2025年1月1日余额在本期				
--转入第二阶段	-20,912.00	20,912.00		
--转入第三阶段		-27,684.40	27,684.40	
--转回第二阶段				
--转回第一阶段				
本期计提	16,246.23	42,112.00	13,853.20	72,211.43
本期转回				
本期转销				
本期核销	3,292.06			3,292.06
其他变动	123.99			123.99
2025年12月31日余额	29,208.16	41,824.00	65,257.60	136,289.76

各阶段划分依据和坏账准备计提比例

坏账准备	第一阶段	第二阶段	第三阶段	合计
	未来12个月预期信用损失	整个存续期预期信用损失(未发生信用减值)	整个存续期预期信用损失(已发生信用减值)	
期末坏账准备计提比例(%)	5.00	10.00	58.35	12.23

对本期发生损失准备变动的其他应收款账面余额显著变动的情况说明：

□适用 √不适用

本期坏账准备计提金额以及评估金融工具的信用风险是否显著增加的采用依据：

□适用 √不适用

## (3). 坏账准备的情况

√适用 □不适用

单位：元 币种：人民币

类别	期初余额	本期变动金额				期末余额
		计提	收回或转回	转销或核销	其他变动	
其他应收款预期信用损失	67,246.40	72,211.43		3,292.06	123.99	136,289.76
合计	67,246.40	72,211.43	-	3,292.06	123.99	136,289.76

其中本期坏账准备转回或收回金额重要的：

适用 不适用

其他说明

无

**(4). 本期实际核销的其他应收款情况**适用 不适用

其中重要的其他应收款核销情况：

适用 不适用

其他应收款核销说明：

适用 不适用**(5). 按欠款方归集的期末余额前五名的其他应收款情况**适用 不适用

单位：元 币种：人民币

单位名称	期末余额	占其他应收款期末余额合计数的比例(%)	款项的性质	账龄	坏账准备期末余额
浙江大顺电线电缆有限公司	329,500.00	29.57	押金保证金	1-2年	32,950.00
孙丽情	70,330.00	6.31	员工备用金	1年以内	3,516.50
Laan Nieuwer Amstel B.v.	70,252.93	6.30	押金保证金	1年以内	3,512.65
程晓敏	50,000.00	4.49	员工备用金	1年以内	2,500.00
吴勇兵	46,000.00	4.13	员工备用金	1年以内	2,300.00
合计	566,082.93	50.80			44,779.15

**(6). 因资金集中管理而列报于其他应收款**适用 不适用

其他说明：

适用 不适用**10、 存货****(1). 存货分类**适用 不适用

单位：元 币种：人民币

项目	期末余额	期初余额

	账面余额	存货跌价准备/合同履约成本减值准备	账面价值	账面余额	存货跌价准备/合同履约成本减值准备	账面价值
原材料	23,486,800.07	1,088,644.26	22,398,155.81	25,197,822.14	771,436.24	24,426,385.90
在产品	3,651,852.81		3,651,852.81	6,557,684.10		6,557,684.10
库存商品	32,937,843.71	1,569,133.01	31,368,710.70	26,685,994.67	2,881,137.26	23,804,857.41
发出商品	1,658,572.06		1,658,572.06	1,300,786.39		1,300,786.39
委托加工物资	571,935.06		571,935.06	287,658.26		287,658.26
合计	62,307,003.71	2,657,777.27	59,649,226.44	60,029,945.56	3,652,573.50	56,377,372.06

## (2). 确认为存货的数据资源

□适用 √不适用

## (3). 存货跌价准备及合同履约成本减值准备

√适用 □不适用

单位：元 币种：人民币

项目	期初余额	本期增加金额		本期减少金额		期末余额
		计提	其他	转回或转销	其他	
原材料	771,436.24	852,048.09		534,840.07		1,088,644.26
库存商品	2,881,137.26	1,416,305.61		2,728,309.86		1,569,133.01
合计	3,652,573.50	2,268,353.70		3,263,149.93		2,657,777.27

本期转回或转销存货跌价准备的原因

√适用 □不适用

项目	确定可变现净值的具体依据	转回存货跌价准备的原因	转销存货跌价准备的原因
原材料、在产品、委托加工物资	相关产成品估计售价减去至完工估计将要发生的成本、估计的销售费用以及相关税费后的金额确定可变现净值	以前期间计提了存货跌价准备的存货可变现净值上升	本期将已计提存货跌价准备的存货耗用/售出
库存商品、发出商品	估计售价减去估计的销售费用和相关税费后的金额		

按组合计提存货跌价准备

□适用 √不适用

按组合计提存货跌价准备的计提标准

□适用 √不适用

## (4). 存货期末余额含有的借款费用资本化金额及其计算标准和依据

适用 不适用

## (5). 合同履约成本本期摊销金额的说明

适用 不适用

其他说明

适用 不适用

## 11、持有待售资产

适用 不适用

## 12、一年内到期的非流动资产

适用 不适用

单位：元 币种：人民币

项目	期末余额	期初余额
一年内到期的债权投资		
一年内到期的其他债权投资	196,570,219.56	54,175,359.59
合计	196,570,219.56	54,175,359.59

## 一年内到期的债权投资

适用 不适用

## 一年内到期的其他债权投资

适用 不适用

## (1). 一年内到期的其他债权投资情况

适用 不适用

单位：元 币种：人民币

项目	期初余额	应计利息	利息调整	本期公允价值变动	期末余额	成本	累计公允价值变动	累计在其他综合收益中确认的损失准备	备注
大额存单	54,175,359.59				196,570,219.56				
合计	54,175,359.59				196,570,219.56				/

## 一年内到期的其他债权投资的减值准备本期变动情况

适用 不适用

## (2). 期末重要的一年内到期的其他债权投资

适用 不适用

## (3). 减值准备计提情况

适用 不适用

各阶段划分依据和坏账准备计提比例

对本期发生损失准备变动的账面余额显著变动的情况说明：

适用 不适用

本期减值准备计提金额以及评估金融工具的信用风险是否显著增加的采用依据

适用 不适用

**(4). 本期实际核销的一年内到期的其他债权投资情况**适用 不适用

其中重要的一年内到期的其他债权投资情况核销情况

适用 不适用

一年内到期的其他债权投资的核销说明：

适用 不适用

其他说明：

适用 不适用

一年内到期的非流动资产的其他说明

无

**13、其他流动资产**适用 不适用

单位：元 币种：人民币

项目	期末余额	期初余额
合同取得成本		
应收退货成本		
待抵扣增值税进项税额	3,441,169.07	1,189,508.17
待摊软件使用费		
待摊销费用	75,259.03	155,773.58
待摊预付认证服务费		
预缴企业所得税		
理财产品		27,021,000.00
合计	3,516,428.10	28,366,281.75

其他说明

无

**14、债权投资****(1). 债权投资情况**适用 不适用

债权投资减值准备本期变动情况

适用 不适用**(2). 期末重要的债权投资**适用 不适用**(3). 减值准备计提情况**适用 不适用

各阶段划分依据和减值准备计提比例：

无

对本期发生损失准备变动的债权投资账面余额显著变动的情况说明：

适用 不适用

本期减值准备计提金额以及评估金融工具的信用风险是否显著增加的采用依据

适用 不适用**(4). 本期实际的核销债权投资情况**适用 不适用

其中重要的债权投资情况核销情况

适用 不适用

债权投资的核销说明：

适用 不适用

其他说明

适用 不适用

## 15、其他债权投资

### (1). 其他债权投资情况

适用 不适用

单位：元 币种：人民币

项目	期初余额	应计利息	利息调整	本期公允价值变动	期末余额	成本	累计公允价值变动	累计在其他综合收益中确认的减值准备	备注
大额存单	432,425,226.40	10,979,054.83			316,670,999.27	305,691,944.44			
合计	432,425,226.40	10,979,054.83			316,670,999.27	305,691,944.44			/

其他债权投资减值准备本期变动情况

适用 不适用

### (2). 期末重要的其他债权投资

适用 不适用

单位：元 币种：人民币

项目	期末余额					期初余额				
	面值	票面利率	实际利率	到期日	逾期本金	面值	票面利率	实际利率	到期日	逾期本金
杭州银行大额存单	50,000,000.00	2.35%		2027/4/30		0.00				
杭州银行大额存单	20,000,000.00	2.40%		2027/5/6		0.00				
杭州银行大额存单	10,000,000.00	2.40%		2027/5/11		0.00				

杭州银行大额存单	15,000,000.00	2.60%		2027/5/20		15,000,000.00	2.60%		2027/5/20
中国工商银行大额存单	100,691,944.44	2.60%		2027/5/30		100,691,944.44	2.60%		2027/5/30
中信银行大额存单	40,000,000.00	2.35%		2027/4/30		40,000,000.00	2.35%		2027/4/30
中信银行大额存单	60,000,000.00	2.45%		2027/9/27		60,000,000.00	2.45%		2027/9/27
中国农业银行大额存单	10,000,000.00	2.30%		2028/1/26		0.00			
合计	305,691,944.44	/	/	/		215,691,944.44	/	/	/

### (3). 减值准备计提情况

适用 不适用

各阶段划分依据和减值准备计提比例：

无

对本期发生损失准备变动的其他债权投资账面余额显著变动的情况说明：

适用 不适用

本期减值准备计提金额以及评估金融工具的信用风险是否显著增加的采用依据

适用 不适用

### (4). 本期实际核销的其他债权投资情况

适用 不适用

其中重要的其他债权投资情况核销情况

适用 不适用

其他债权投资的核销说明：

适用 不适用

其他说明：

适用 不适用

## 16、长期应收款

### (1). 长期应收款情况

适用 不适用

### (2). 按坏账计提方法分类披露

适用 不适用

按单项计提坏账准备:

适用 不适用

按单项计提坏账准备的说明:

适用 不适用

按组合计提坏账准备:

适用 不适用

### (3). 按预期信用损失一般模型计提坏账准备

适用 不适用

各阶段划分依据和坏账准备计提比例

无

对本期发生损失准备变动的长期应收款账面余额显著变动的情况说明:

适用 不适用

本期坏账准备计提金额以及评估金融工具的信用风险是否显著增加的采用依据

适用 不适用

### (4). 坏账准备的情况

适用 不适用

其中本期坏账准备收回或转回金额重要的:

适用 不适用

其他说明:

无

### (5). 本期实际核销的长期应收款情况

适用 不适用

其中重要的长期应收款核销情况

适用 不适用

长期应收款核销说明:

适用 不适用

其他说明

适用 不适用

## 17、长期股权投资

### (1). 长期股权投资情况

适用 不适用

### (2). 长期股权投资的减值测试情况

适用 不适用

其他说明

无

**18、其他权益工具投资****(1). 其他权益工具投资情况**

□适用 √不适用

**(2). 本期存在终止确认的情况说明**

□适用 √不适用

其他说明：

□适用 √不适用

**19、其他非流动金融资产**

□适用 √不适用

其他说明：

□适用 √不适用

**20、投资性房地产**

不适用

**21、固定资产****项目列示**

√适用 □不适用

单位：元 币种：人民币

项目	期末余额	期初余额
固定资产	190,013,126.91	187,891,097.11
固定资产清理		
合计	190,013,126.91	187,891,097.11

其他说明：

□适用 √不适用

**固定资产****(1). 固定资产情况**

√适用 □不适用

单位：元 币种：人民币

项目	房屋及建筑物	通用设备	专用设备	运输工具	合计
一、账面原值：					
1.期初余额	164,605,693.21	6,696,197.69	40,279,416.75	5,215,009.35	216,796,317.00
2.本期增加金额	1,829,729.51	4,208,946.91	8,817,506.57	187,128.74	15,043,311.73
(1) 购置		307,658.46	3,911,282.62	184,689.76	4,403,630.84
(2) 在建工程转入	1,829,729.51	3,900,938.19	4,889,474.71		10,620,142.41
(3) 报表折算差异		350.26	16,749.24	2,438.98	19,538.48
3.本期减少金额		259,315.92	2,468,264.40	585,442.90	3,313,023.22

(1) 处置或报废		259,315.92	2,468,264.40	585,442.90	3,313,023.22
4.期末余额	166,435,422.72	10,645,828.68	46,628,658.92	4,816,695.19	228,526,605.51
二、累计折旧					
1.期初余额	9,183,242.52	3,612,765.47	13,789,388.44	2,319,823.46	28,905,219.89
2.本期增加金额	5,592,885.28	1,002,980.51	4,291,823.37	624,173.76	11,511,862.92
(1) 计提	5,592,885.28	1,002,960.21	4,291,363.06	623,977.45	11,511,186.00
(2) 报表折算差异		20.30	460.31	196.31	676.92
3.本期减少金额		245,326.67	1,102,106.79	556,170.75	1,903,604.21
(1) 处置或报废		245,326.67	1,102,106.79	556,170.75	1,903,604.21
4.期末余额	14,776,127.80	4,370,419.31	16,979,105.02	2,387,826.47	38,513,478.60
三、减值准备					
1.期初余额					
2.本期增加金额					
(1) 计提					
3.本期减少金额					
(1) 处置或报废					
4.期末余额					
四、账面价值					
1.期末账面价值	151,659,294.92	6,275,409.37	29,649,553.90	2,428,868.72	190,013,126.91
2.期初账面价值	155,422,450.69	3,083,432.22	26,490,028.31	2,895,185.89	187,891,097.11

## (2). 暂时闲置的固定资产情况

□适用 √不适用

## (3). 通过经营租赁租出的固定资产

√适用 □不适用

单位：元 币种：人民币

项目	期末账面价值
专用设备	59,995.03

## (4). 未办妥产权证书的固定资产情况

□适用 √不适用

## (5). 固定资产的减值测试情况

□适用 √不适用

其他说明：

□适用 √不适用

## 固定资产清理

□适用 √不适用

## 22、在建工程

## 项目列示

√适用 □不适用

单位：元 币种：人民币

项目	期末余额	期初余额
在建工程	8,934,295.89	8,653,592.46
工程物资		
合计	8,934,295.89	8,653,592.46

其他说明：

□适用 √不适用

## 在建工程

## (1). 在建工程情况

√适用 □不适用

单位：元 币种：人民币

项目	期末余额			期初余额		
	账面余额	减值准备	账面价值	账面余额	减值准备	账面价值
年产1000万 医用内窥镜设 备及器械项目	201,509.44		201,509.44	2,429,370.88		2,429,370.88
在安装设备	8,367,343.79		8,367,343.79	6,164,221.58		6,164,221.58
其他				60,000.00		60,000.00
杭安医学年产 6000套高端诊 疗设备项目	365,442.66		365,442.66			
合计	8,934,295.89		8,934,295.89	8,653,592.46		8,653,592.46

(2). 重要在建工程项目本期变动情况

√适用 □不适用

单位：元 币种：人民币

项目名称	预算数	期初余额	本期增加金额	本期转入固定资产金额	本期其他减少金额	期末余额	工程累计投入占预算比例(%)	工程进度	利息资本化累计金额	其中：本期利息资本化金额	本期利息资本化率(%)	资金来源
年产1000万医用内窥镜设备及器械项目	299,660,000.00	2,429,370.88	3,303,496.01	5,531,357.45		201,509.44	94.67	99.00%				募集资金/自筹资金
杭安医学年产6000套高端诊疗设备项目	329,779,800.00		365,442.66			365,442.66	0.11	0.11%				自筹资金
合计	629,439,800.00	2,429,370.88	3,668,938.67	5,531,357.45		566,952.10	/	/			/	/

## (3). 本期计提在建工程减值准备情况

适用 不适用

## (4). 在建工程的减值测试情况

适用 不适用

其他说明

适用 不适用

## 工程物资

## (1). 工程物资情况

适用 不适用

## 23、生产性生物资产

## (1). 采用成本计量模式的生产性生物资产

适用 不适用

## (2). 采用成本计量模式的生产性生物资产的减值测试情况

适用 不适用

## (3). 采用公允价值计量模式的生产性生物资产

适用 不适用

其他说明

适用 不适用

## 24、油气资产

## (1). 油气资产情况

适用 不适用

## (2). 油气资产的减值测试情况

适用 不适用

其他说明：

无

## 25、使用权资产

## (1). 使用权资产情况

适用 不适用

单位：元 币种：人民币

项目	房屋及建筑物	合计
一、账面原值		
1.期初余额	3,993,200.30	3,993,200.30
2.本期增加金额	185,948.65	185,948.65
(1)外币报表折算差异	185,948.65	185,948.65
3.本期减少金额		
4.期末余额	4,179,148.95	4,179,148.95
二、累计折旧		
1.期初余额	443,688.92	443,688.92
2.本期增加金额	1,413,710.61	1,413,710.61

(1) 计提	1,360,725.13	1,360,725.13
(2) 外币报表折算差异	52,985.48	52,985.48
3.本期减少金额		
(1) 处置		
4.期末余额	1,857,399.53	1,857,399.53
三、减值准备		
1.期初余额		
2.本期增加金额		
(1) 计提		
3.本期减少金额		
(1) 处置		
4.期末余额		
四、账面价值		
1.期末账面价值	2,321,749.42	2,321,749.42
2.期初账面价值	3,549,511.38	3,549,511.38

## (2). 使用权资产的减值测试情况

□适用 √不适用

其他说明：

无

## 26、无形资产

## (1). 无形资产情况

√适用 □不适用

单位：元 币种：人民币

项目	土地使用权	专利权	非专利技术	软件	合计
一、账面原值					
1.期初余额	19,878,345.00			2,297,244.13	22,175,589.13
2.本期增加金额	30,220,200.00			688,278.44	30,908,478.44
(1) 购置	30,220,200.00			688,067.84	30,908,267.84
(2) 内部研发					
(3) 报表折算差异				210.60	210.60
3.本期减少金额					
(1) 处置					
4.期末余额	50,098,545.00			2,985,522.57	53,084,067.57
二、累计摊销					
1.期初余额	1,888,442.76			2,012,558.03	3,901,000.79
2.本期增加金额	447,933.84			288,622.15	736,555.99
(1) 计提	447,933.84			288,606.89	736,540.73

(2) 报表折算差异				15.26	15.26
3. 本期减少金额					
(1) 处置					
4. 期末余额	2,336,376.60			2,301,180.18	4,637,556.78
三、减值准备					
1. 期初余额					
2. 本期增加金额					
(1) 计提					
3. 本期减少金额					
(1) 处置					
4. 期末余额					
四、账面价值					
1. 期末账面价值	47,762,168.40			684,342.39	48,446,510.79
2. 期初账面价值	17,989,902.24			284,686.10	18,274,588.34

本期末通过公司内部研发形成的无形资产占无形资产余额的比例是0%

#### (2). 确认为无形资产的数据资源

适用 不适用

#### (3). 未办妥产权证书的土地使用权情况

适用 不适用

#### (3). 无形资产的减值测试情况

适用 不适用

其他说明：

适用 不适用

### 27、商誉

#### (1). 商誉账面原值

适用 不适用

#### (2). 商誉减值准备

适用 不适用

#### (3). 商誉所在资产组或资产组组合的相关信息

适用 不适用

资产组或资产组组合发生变化

适用 不适用

其他说明

适用 不适用

#### (4). 可收回金额的具体确定方法

可收回金额按公允价值减去处置费用后的净额确定

适用 不适用

可收回金额按预计未来现金流量的现值确定

适用 不适用

前述信息与以前年度减值测试采用的信息或外部信息明显不一致的差异原因

适用 不适用

公司以前年度减值测试采用信息与当年实际情况明显不一致的差异原因

适用 不适用

#### (5). 业绩承诺及对应商誉减值情况

形成商誉时存在业绩承诺且报告期或报告期上一期间处于业绩承诺期内

适用 不适用

其他说明

适用 不适用

#### 28、长期待摊费用

适用 不适用

单位：元 币种：人民币

项目	期初余额	本期增加金额	本期摊销金额	其他减少金额	期末余额
装修费	1,653,257.43	2,269,552.15	862,919.18		3,059,890.40
模具	1,116,628.21	1,452,451.33	1,716,662.57	15,929.22	836,487.75
合计	2,769,885.64	3,722,003.48	2,579,581.75	15,929.22	3,896,378.15

其他说明：

其他减少系模具出售导致

#### 29、递延所得税资产/递延所得税负债

##### (1). 未经抵销的递延所得税资产

适用 不适用

单位：元 币种：人民币

项目	期末余额		期初余额	
	可抵扣暂时性差异	递延所得税资产	可抵扣暂时性差异	递延所得税资产
资产减值准备	4,990,757.64	748,613.63	6,170,146.12	925,521.92
租赁负债	2,254,196.89	450,839.38		
内部交易未实现利润	2,228,265.35	334,239.80	541,097.93	81,164.68
预提返利	2,952,231.04	442,834.66	1,490,435.11	223,565.27
股份支付			2,579,821.79	386,973.27
递延收益	7,610,999.63	1,141,649.94	8,525,305.07	1,278,795.76
合计	20,036,450.55	3,118,177.41	19,306,806.02	2,896,020.90

##### (2). 未经抵销的递延所得税负债

适用 不适用

单位：元 币种：人民币

项目	期末余额		期初余额	
	应纳税暂时性差异	递延所得税负债	应纳税暂时性差异	递延所得税负债
大额存单计提的利息			7,415,342.46	1,112,301.37
使用权资产	2,321,749.42	464,349.88		

交易性金融资产公允价值变动	2,469,909.63	370,486.44	2,495,648.93	374,347.34
固定资产净值-加速折旧	996,492.17	149,473.83	1,131,279.65	169,691.95
衍生金融资产公允价值变动	42,350.66	6,352.60		
合计	5,830,501.88	990,662.75	11,042,271.04	1,656,340.66

## (3). 以抵销后净额列示的递延所得税资产或负债

√适用 □不适用

单位：元 币种：人民币

项目	期末余额		期初余额	
	递延所得税资产和负债互抵金额	抵销后递延所得税资产或负债余额	递延所得税资产和负债互抵金额	抵销后递延所得税资产或负债余额
递延所得税资产	977,152.25	2,141,025.16	1,656,340.66	1,239,680.24
递延所得税负债	977,152.25	13,510.50	1,656,340.66	

## (4). 未确认递延所得税资产明细

√适用 □不适用

单位：元 币种：人民币

项目	期末余额	期初余额
可抵扣暂时性差异	668,473.03	131,088.12
可抵扣亏损	136,686,055.54	70,132,027.88
合计	137,354,528.57	70,263,116.00

## (5). 未确认递延所得税资产的可抵扣亏损将于以下年度到期

√适用 □不适用

单位：元 币种：人民币

年份	期末金额	期初金额	备注
2025年	1,210,784.16	1,210,784.16	
2026年	3,071,219.69	3,168,004.90	
2027年	2,645,259.75	3,239,007.15	
2028年	6,994,551.12	6,994,551.12	
2029年	54,476,671.11	55,519,680.55	
2030年	68,287,569.71		
合计	136,686,055.54	70,132,027.88	/

其他说明：

□适用 √不适用

## 30、其他非流动资产

√适用 □不适用

单位：元 币种：人民币

项目	期末余额			期初余额		
	账面余额	减值准备	账面价值	账面余额	减值准备	账面价值
合同取得成本						
合同履约成本						

应收退货成本						
合同资产						
预付设备款	1,854,920.80		1,854,920.80	584,616.95		584,616.95
预付土地款	8,260,259.10		8,260,259.10			
合计	10,115,179.90		10,115,179.90	584,616.95		584,616.95

其他说明：

无

### 31、所有权或使用权受限资产

√适用 □不适用

单位：元 币种：人民币

项目	期末				期初			
	账面余额	账面价值	受限类型	受限情况	账面余额	账面价值	受限类型	受限情况
货币资金	140,603,692.80	140,603,692.80	其他	ETC 保证金、外汇掉期及远期外汇合约保证金	14,000.00	14,000.00	其他	ETC 保证金
应收票据								
存货								
其中：数据资源								
固定资产								
无形资产								
其中：数据资源								
合计	140,603,692.80	140,603,692.80	/	/	14,000.00	14,000.00	/	/

其他说明：

无

### 32、短期借款

#### (1). 短期借款分类

√适用 □不适用

单位：元 币种：人民币

项目	期末余额	期初余额
质押借款		
抵押借款		
保证借款		
信用借款	35,000,000.00	
短期借款应计利息	2,087.45	
合计	35,002,087.45	

短期借款分类的说明：

无

**(2). 已逾期未偿还的短期借款情况**适用 不适用

其中重要的已逾期未偿还的短期借款情况如下：

适用 不适用

其他说明

适用 不适用**33、交易性金融负债**适用 不适用

其他说明：

适用 不适用**34、衍生金融负债**适用 不适用**35、应付票据****(1). 应付票据列示**适用 不适用

单位：元 币种：人民币

种类	期末余额	期初余额
商业承兑汇票		
银行承兑汇票	4,741,293.90	7,136,992.44
合计	4,741,293.90	7,136,992.44

本期末已到期未支付的应付票据总额为0元。到期未付的原因是无

**36、应付账款****(1). 应付账款列示**适用 不适用

单位：元 币种：人民币

项目	期末余额	期初余额
应付商品、劳务款	35,861,951.18	58,881,436.22
应付工程、设备款	2,905,207.02	4,864,577.81
合计	38,767,158.20	63,746,014.03

**(2). 账龄超过1年或逾期的重要应付账款**适用 不适用

其他说明

适用 不适用**37、预收款项****(1). 预收账款项列示**适用 不适用**(2). 账龄超过1年的重要预收款项**适用 不适用**(3). 报告期内账面价值发生重大变动的金额和原因**适用 不适用

其他说明

适用 不适用

### 38、合同负债

#### (1). 合同负债情况

适用 不适用

单位：元 币种：人民币

项目	期末余额	期初余额
预收货款	9,709,589.73	6,793,648.38
客户返利	2,952,231.04	1,490,435.11
合计	12,661,820.77	8,284,083.49

#### (2). 账龄超过1年的重要合同负债

适用 不适用

#### (3). 报告期内账面价值发生重大变动的金额和原因

适用 不适用

其他说明：

适用 不适用

### 39、应付职工薪酬

#### (1). 应付职工薪酬列示

适用 不适用

单位：元 币种：人民币

项目	期初余额	本期增加	本期减少	期末余额
一、短期薪酬	34,673,282.32	159,372,110.32	166,108,433.94	27,936,958.70
二、离职后福利-设定提存计划	539,071.05	11,075,630.13	10,728,549.44	886,151.74
三、辞退福利		50,506.15	50,506.15	0.00
合计	35,212,353.37	170,498,246.60	176,887,489.53	28,823,110.44

#### (2). 短期薪酬列示

适用 不适用

单位：元 币种：人民币

项目	期初余额	本期增加	本期减少	期末余额
一、工资、奖金、津贴和补贴	34,045,332.19	140,141,465.92	146,796,242.54	27,390,555.57
二、职工福利费		4,905,170.50	4,905,170.50	-
三、社会保险费	567,949.78	6,476,995.19	6,591,767.43	453,177.54
其中：医疗保险费	552,283.80	6,261,918.33	6,374,851.52	439,350.61
工伤保险费	15,665.98	214,259.90	216,145.90	13,779.98
生育保险费		816.96	770.01	46.95
四、住房公积金		6,704,116.00	6,703,036.00	1,080.00
五、工会经费和职工教育经费	60,000.35	1,144,362.71	1,112,217.47	92,145.59
六、短期带薪缺勤				
七、短期利润分享计划				
合计	34,673,282.32	159,372,110.32	166,108,433.94	27,936,958.70

**(3). 设定提存计划列示**

√适用 □不适用

单位：元 币种：人民币

项目	期初余额	本期增加	本期减少	期末余额
1、基本养老保险	519,434.52	10,733,332.95	10,389,830.14	862,937.33
2、失业保险费	19,636.53	342,297.18	338,719.30	23,214.41
3、企业年金缴费				
合计	539,071.05	11,075,630.13	10,728,549.44	886,151.74

其他说明：

□适用 √不适用

**40、 应交税费**

√适用 □不适用

单位：元 币种：人民币

项目	期末余额	期初余额
增值税	2,189,807.97	3,661,846.61
消费税		
营业税		
企业所得税	9,706,974.41	17,488,688.66
个人所得税	1,057,512.12	525,662.35
城市维护建设税	184,594.32	434,656.10
房产税	1,275,109.16	887,893.81
土地使用税	235,998.00	235,998.00
教育费附加	79,111.86	186,281.18
地方教育附加	52,741.24	124,187.46
印花税	64,130.25	99,834.17
车船税		
合计	14,845,979.33	23,645,048.34

其他说明：

无

**41、 其他应付款****(1). 项目列示**

√适用 □不适用

单位：元 币种：人民币

项目	期末余额	期初余额
应付利息		
应付股利		
其他应付款	14,466,710.75	2,571,257.50
合计	14,466,710.75	2,571,257.50

其他说明：

□适用 √不适用

**(2). 应付利息**

分类列示

□适用 √不适用

逾期的重要应付利息：

适用 不适用

其他说明：

适用 不适用

### (3). 应付股利

分类列示

适用 不适用

### (4). 其他应付款

按款项性质列示其他应付款

适用 不适用

单位：元 币种：人民币

项目	期末余额	期初余额
限制性股票回购义务	11,774,340.94	
押金保证金	1,783,528.00	1,895,528.00
其他往来款项	908,841.81	675,729.50
合计	14,466,710.75	2,571,257.50

账龄超过1年或逾期的重要其他应付款

适用 不适用

其他说明：

适用 不适用

## 42、持有待售负债

适用 不适用

## 43、1年内到期的非流动负债

适用 不适用

单位：元 币种：人民币

项目	期末余额	期初余额
1年内到期的长期借款		
1年内到期的应付债券		
1年内到期的长期应付款		
1年内到期的租赁负债	1,408,982.04	1,299,507.96
合计	1,408,982.04	1,299,507.96

其他说明：

无

## 44、其他流动负债

其他流动负债情况

适用 不适用

单位：元 币种：人民币

项目	期末余额	期初余额
短期应付债券		
应付退货款		
预收商品款待转销项税额	32,217.94	92,406.13
已背书尚未到期的应收票据	1,151,114.07	
合计	1,183,332.01	92,406.13

短期应付债券的增减变动:

适用 不适用

其他说明:

适用 不适用

#### 45、长期借款

##### (1). 长期借款分类

适用 不适用

其他说明

适用 不适用

#### 46、应付债券

##### (1). 应付债券

适用 不适用

**(2). 应付债券的具体情况：（不包括划分为金融负债的优先股、永续债等其他金融工具）**

适用 不适用

**(3). 可转换公司债券的说明**

适用 不适用

转股权会计处理及判断依据

适用 不适用

**(4). 划分为金融负债的其他金融工具说明**

期末发行在外的优先股、永续债等其他金融工具基本情况

适用 不适用

期末发行在外的优先股、永续债等金融工具变动情况表

适用 不适用

其他金融工具划分为金融负债的依据说明

适用 不适用

其他说明：

适用 不适用

**47、租赁负债**

√适用 □不适用

单位：元 币种：人民币

项目	期末余额	期初余额
尚未支付的租赁付款额	855,223.25	2,218,034.54
减：未确认融资费用	10,008.40	64,136.74
合计	845,214.85	2,153,897.80

其他说明：

无

**48、长期应付款****项目列示**

□适用 √不适用

其他说明：

□适用 √不适用

**长期应付款****(1). 按款项性质列示长期应付款**

□适用 √不适用

**专项应付款****(1). 按款项性质列示专项应付款**

□适用 √不适用

**49、长期应付职工薪酬**

□适用 √不适用

**50、预计负债**

□适用 √不适用

**51、递延收益**

递延收益情况

√适用 □不适用

单位：元 币种：人民币

项目	期初余额	本期增加	本期减少	期末余额	形成原因
政府补助	8,525,305.07		914,305.44	7,610,999.63	与资产相关的政府补助
合计	8,525,305.07		914,305.44	7,610,999.63	/

其他说明：

□适用 √不适用

**52、其他非流动负债**

□适用 √不适用

**53、股本**

√适用 □不适用

单位：元 币种：人民币

	期初余额	本次变动增减(+、-)					期末余额
		发行新股	送股	公积金转股	其他	小计	
股份总数	80,978,794.00	143,285.00				143,285.00	81,122,079.00

其他说明:

根据公司 2023 年限制性股票激励计划及 2025 年 9 月 10 日召开的第三届董事会第四次会议和第三届监事会第四次会议审议通过的《关于 2023 年限制性股票激励计划首次授予部分第二个归属期及预留授予部分第一个归属期符合归属条件的议案》，截至 2025 年 9 月 16 日止，公司实际已收到限制性股票激励计划首次授予部分第二个归属期 55 名激励对象和预留授予部分第一个归属期 17 名激励对象以货币资金缴纳的出资款人民币 6,818,933.15 元，其中，计入股本 143,285.00 元，计入资本公积（股本溢价）6,675,648.15 元。同时因限制性股票第二个归属期和预留部分第一归属期的归属条件已达成，公司将等待期内累计确认的资本公积-其他资本公积 2,445,578.36 元转入资本公积-股本溢价。上述共计调整增加资本公积（股本溢价）9,121,226.51 元，调整减少资本公积-其他资本公积 2,445,578.36 元。上述股本变动业经天健会计师事务所（特殊普通合伙）审验，并由其出具《验资报告》（天健验（2025）286 号）。

#### 54、其他权益工具

##### (1). 期末发行在外的优先股、永续债等其他金融工具基本情况

适用 不适用

##### (2). 期末发行在外的优先股、永续债等金融工具变动情况表

适用 不适用

其他权益工具本期增减变动情况、变动原因说明，以及相关会计处理的依据：

适用 不适用

其他说明:

适用 不适用

#### 55、资本公积

适用 不适用

单位：元 币种：人民币

项目	期初余额	本期增加	本期减少	期末余额
资本溢价（股本溢价）	1,721,253,615.59	11,309,827.69	16,843,639.68	1,715,719,803.60
其他资本公积	3,877,257.70	882,576.76	4,759,834.46	
合计	1,725,130,873.29	12,192,404.45	21,603,474.14	1,715,719,803.60

其他说明，包括本期增减变动情况、变动原因说明：

##### 1) 资本公积（股本溢价）本期变动说明

① 本期新股发行，增加资本溢价（股本溢价）9,121,226.51 元，详见本财务报表附注七、53 之说明。

② 根据公司 2025 年 4 月 21 日第二届董事会第十九次会议和第二届监事会第十五次会议审议通过的《关于全资子公司通过增资实施股权激励及公司放弃优先认购权暨关联交易的议案》，杭安医学通过增资形式引入员工持股平台杭州鼎亮企业管理合伙企业（有限合伙）（以下简称杭州鼎亮），杭州鼎亮出资 500 万元认购杭安医学新增注册资本 500 万元，公司放弃本次增资的优先认购权，本次增资完成后，杭州鼎亮持有杭安医学 9.0909% 的股权，公司对杭安医学的持股比例下降至 90.9091%，杭安医学由公司全资子公司变为公司的控股子公司。2025 年 9 月，杭安医学收到杭州鼎亮实际出资款 200.00 万元，对应享有杭安医学净资产份额-188,601.18 元，差额 2,188,601.18 元相应增加资本公积（股本溢价）。

③ 根据公司 2025 年 4 月 21 日召开的第二届董事会第十九次会议、第二届监事会第十五次会议和 2025 年 5 月 16 日召开的 2024 年年度股东大会决议审议通过的《关于公司 2025 年员工持股计划（草案）及其摘要的议案》（以下简称员工持股计划）和《关于 2025 年员工持股计划管理办

法的议案》，公司将部分已回购的股份用于员工持股计划，截至2025年6月4日，参与本次员工持股计划员工共46人，受让价格32.97元/股，共授予381,423股，公司已收到员工持股计划所涉及员工以货币资金缴纳的股票认购款合计人民币12,575,516.31元，与回购股份的回购成本29,419,155.99元的差额16,843,639.68元，调减资本公积(股本溢价)。

## 2) 资本公积（其他资本公积）本期变动说明

- ① 因公司向员工授予第二类限制性股票，按服务期确认限制性股票第二个归属期和预留部分第一归属期2025年度股份支付费用，增加其他资本公积882,576.76元。
- ② 因2025年度公司层面业绩考核目标无法实现冲回前期确认的股份支付费用，减少资本公积2,280,588.10元。
- ③ 预计税法允许税前抵扣的股份支付费用超过本期会计上确认的股份支付费用，将超过部分确认的递延所得税资产计入资本公积,期末根据估计转出原计入资本公积的递延所得税资产33,668.00元。
- ④ 因2023年限制性股票激励计划首次授予部分第二个归属期及预留授予第一个归属期完成归属，公司将等待期内累计确认的资本公积-其他资本公积2,445,578.36元转入资本公积-股本溢价，详见本财务报表附注七、53之说明。。

## 56、 库存股

√适用 □不适用

单位：元 币种：人民币

项目	期初余额	本期增加	本期减少	期末余额
回购股票	30,970,831.15	29,860.30	29,419,155.99	1,581,535.46
回购义务		12,575,516.31	511,830.65	12,063,685.66
合计	30,970,831.15	12,605,376.61	29,930,986.64	13,645,221.12

其他说明，包括本期增减变动情况、变动原因说明：

- 1) 2024年2月7日，公司召开第二届董事会第十一次会议，审议通过了《关于以集中竞价交易方式回购公司股份方案的议案》，同意公司以集中竞价交易方式回购公司股份，回购资金总额不低于人民币3,000万元（含），不超过人民币5,000万元（含）。回购价格不超过董事会通过回购股份决议前30个交易日公司股票交易均价的150%即145元/股，回购股份的期限为自董事会审议通过最终回购股份方案之日起不超过12个月。公司本期回购股份500股，支付金额为29,860.30元。
- 2) 2025年6月，公司以回购股份实施员工持股计划，按员工持股计划所涉及员工以货币资金缴纳的股票认购款12,575,516.31元确认股份回购义务，相应增加库存股，同时转销库存股成本29,419,155.99元，详见本财务报表附注七、55之说明。
- 3) 公司于2025年5月16日召开的2024年年度股东大会，审议通过了《关于2024年度利润分配预案的议案》，向全体股东每10股派发现金红利13.735元（含税）。截至2025年12月31日，扣除因员工离职已回购的8,776股股份，公司因实施员工持股计划而授予员工的第二类限制性股票合计372,647股，分红合计金额511,830.65元，抵减股票回购义务，减少库存股511,830.65元。

## 57、 其他综合收益

√适用 □不适用

单位：元 币种：人民币

项目	期初余额	本期发生金额						期末余额
		本期所得税前发生额	减：前期计入其他综合收益当期转入损益	减：前期计入其他综合收益当期转入留存收益	减：所得税费用	税后归属于母公司	税后归属于少数股东	

一、不能重分类进损益的其他综合收益								
其中：重新计量设定受益计划变动额								
权益法下不能转损益的其他综合收益								
其他权益工具投资公允价值变动								
企业自身信用风险公允价值变动								
二、将重分类进损益的其他综合收益	104,772.90	1,061,438.62				1,061,438.62		1,166,211.52
其中：权益法下可转损益的其他综合收益								
其他债权投资公允价值变动								
金融资产重分类计入其他综合收								

益的金额								
其他 债权投 资信用 减值准 备								
现金 流量套 期储备								
外币 财务报 表折算 差额	104,772.9 0	1,061,438. 62				1,061,438. 62		1,166,211. 52
其他综 合收益 合计	104,772.9 0	1,061,438. 62				1,061,438. 62		1,166,211. 52

其他说明，包括对现金流量套期损益的有效部分转为被套期项目初始确认金额调整：

无

#### 58、专项储备

适用 不适用

#### 59、盈余公积

适用 不适用

单位：元 币种：人民币

项目	期初余额	本期增加	本期减少	期末余额
法定盈余公积	40,489,397.00	26,419,814.61		66,909,211.61
任意盈余公积				
储备基金				
企业发展基金				
其他				
合计	40,489,397.00	26,419,814.61		66,909,211.61

盈余公积说明，包括本期增减变动情况、变动原因说明：

本期盈余公积增加数系根据公司2025年度实现净利润（母公司）的10%计提的法定盈余公积金26,419,814.61元。

#### 60、未分配利润

适用 不适用

单位：元 币种：人民币

项目	本期	上期
调整前上期末未分配利润	581,378,371.76	399,667,553.10
调整期初未分配利润合计数（调增+，调减-）		
调整后期初未分配利润	581,378,371.76	399,667,553.10
加：本期归属于母公司所有者的净利润	221,712,129.32	293,393,685.99
减：提取法定盈余公积	26,419,814.61	5,364,157.48
提取任意盈余公积		

提取一般风险准备		
应付普通股股利	111,196,251.15	83,330,880.85
转作股本的普通股股利		22,987,829.00
期末未分配利润	665,474,435.32	581,378,371.76

调整期初未分配利润明细:

- 1、由于《企业会计准则》及其相关新规定进行追溯调整，影响期初未分配利润0元。
- 2、由于会计政策变更，影响期初未分配利润0元。
- 3、由于重大会计差错更正，影响期初未分配利润0元。
- 4、由于同一控制导致的合并范围变更，影响期初未分配利润0元。
- 5、其他调整合计影响期初未分配利润0元。

## 61、营业收入和营业成本

### (1). 营业收入和营业成本情况

√适用 □不适用

单位：元 币种：人民币

项目	本期发生额		上期发生额	
	收入	成本	收入	成本
主营业务	588,016,531.73	167,395,100.76	632,855,194.90	174,948,465.38
其他业务	5,724,515.04	4,273,933.99	3,778,918.69	2,610,009.28
合计	593,741,046.77	171,669,034.75	636,634,113.59	177,558,474.66

### (2). 营业收入、营业成本的分解信息

√适用 □不适用

单位：元 币种：人民币

合同分类	合计	
	营业收入	营业成本
商品类型		
GI类	356,182,008.70	94,909,609.78
EMR/ESD类	156,859,508.36	43,356,349.86
ERCP类	61,682,240.98	23,035,417.16
仪器类	13,292,773.69	6,093,723.96
其他	5,694,035.04	4,260,215.81
按经营地分类		
境内	254,113,878.61	83,862,015.85
境外	339,596,688.16	87,793,300.72
按商品转让的时间分类		
在某一时点确认	593,710,566.77	171,655,316.57

其他说明

□适用 √不适用

### (3). 履约义务的说明

√适用 □不适用

单位：元 币种：人民币

项目	履行履约义务的时间	重要的支付条款	公司承诺转让商品的性质	是否为主要责任人	公司承担的预期将退还给客户的款项	公司提供的质量保证类型及相关义务

销售商品	商品交付时	以款到发货为主	医疗器械产品	是	0	保证类质量保证
------	-------	---------	--------	---	---	---------

**(4). 分摊至剩余履约义务的说明**

□适用 √不适用

**(5). 重大合同变更或重大交易价格调整**

□适用 √不适用

其他说明：

在本期确认的包括在合同负债期初账面价值中的收入为 8,245,312.79 元

**62、税金及附加**

√适用 □不适用

单位：元 币种：人民币

项目	本期发生额	上期发生额
消费税		
营业税		
城市维护建设税	3,985,797.71	3,955,248.37
教育费附加	1,708,107.73	1,694,752.24
资源税		
房产税	2,130,708.18	900,048.98
土地使用税	235,998.00	235,998.00
车船税	3,935.12	4,865.12
印花税	305,496.66	281,903.38
地方教育附加	1,138,738.46	1,129,834.83
合计	9,508,781.86	8,202,650.92

其他说明：

无

**63、销售费用**

√适用 □不适用

单位：元 币种：人民币

项目	本期发生额	上期发生额
职工薪酬	33,293,011.35	28,464,952.30
市场推广费	11,912,828.04	13,011,430.59
差旅费	5,330,873.88	4,349,458.14
业务招待费	1,928,226.03	989,653.68
样品费	1,510,744.52	1,317,116.82
办公费	1,537,527.17	1,420,532.50
股份支付	-506,766.97	806,882.49
折旧与摊销	25,387.37	60,001.97
其他	965,557.50	576,855.51
合计	55,997,388.89	50,996,884.00

其他说明：

无

**64、管理费用**

√适用 □不适用

单位：元 币种：人民币

项目	本期发生额	上期发生额
职工薪酬	44,718,957.30	37,230,650.79
办公费	8,378,979.25	8,087,814.53
折旧与摊销	7,542,662.60	4,046,285.40
中介咨询服务费	3,753,310.11	2,838,073.68
业务招待费	2,197,072.94	2,423,655.77
差旅费	1,214,506.68	1,077,069.57
其他	1,098,984.78	12,265.19
股份支付	-505,094.94	2,177,347.51
合计	68,399,378.72	57,893,162.44

其他说明：

无

## 65、研发费用

√适用 □不适用

单位：元 币种：人民币

项目	本期发生额	上期发生额
职工薪酬	49,579,514.04	37,216,624.75
直接投入	21,081,027.27	17,679,802.12
股份支付	-371,513.32	1,041,706.57
折旧及摊销	2,375,395.75	782,647.12
其他	400,598.46	93,224.70
设计费	2,829,832.68	2,395,164.16
合计	75,894,854.88	59,209,169.42

其他说明：

无

## 66、财务费用

√适用 □不适用

单位：元 币种：人民币

项目	本期发生额	上期发生额
利息收入（收益以“-”号填列）	-8,791,446.88	-35,679,541.43
汇兑损益（收益以“-”号填列）	6,031,694.20	-324,492.00
手续费	323,655.28	315,447.17
利息费用	105,798.87	50,201.91
利息支出		
合计	-2,330,298.53	-35,638,384.35

其他说明：

无

## 67、其他收益

√适用 □不适用

单位：元 币种：人民币

按性质分类	本期发生额	上期发生额
与收益相关的政府补助	10,584,267.11	4,037,326.33
代扣代缴个人所得税手续费返还	147,792.05	92,775.32
增值税加计扣除	-104,967.30	718,697.06
与资产相关的政府补助	914,305.44	617,749.55
合计	11,541,397.30	5,466,548.26

其他说明：

计入本期非经常性损益的金额 10,584,267.11 元

## 68、投资收益

√适用 □不适用

单位：元 币种：人民币

项目	本期发生额	上期发生额
权益法核算的长期股权投资收益		
处置长期股权投资产生的投资收益		
交易性金融资产在持有期间的投资收益		
其他权益工具投资在持有期间取得的股利收入		
债权投资在持有期间取得的利息收入		
其他债权投资在持有期间取得的利息收入		
处置交易性金融资产取得的投资收益		
处置其他权益工具投资取得的投资收益		
处置债权投资取得的投资收益		
处置其他债权投资取得的投资收益		
债务重组收益		
外汇远期合约投资收益		
理财产品投资收益	36,970,836.73	19,550,055.66
合计	36,970,836.73	19,550,055.66

其他说明：

无

## 69、净敞口套期收益

□适用 √不适用

## 70、公允价值变动收益

√适用 □不适用

单位：元 币种：人民币

产生公允价值变动收益的来源	本期发生额	上期发生额
交易性金融资产	2,512,260.29	2,081,183.18
其中：理财产品产生的公允价值变动收益	2,469,909.63	2,081,183.18
外汇衍生工具产生的公允价值变动收益	42,350.66	
交易性金融负债		
按公允价值计量的投资性房地产		
合计	2,512,260.29	2,081,183.18

其他说明：

无

## 71、信用减值损失

√适用 □不适用

单位：元 币种：人民币

项目	本期发生额	上期发生额
应收票据坏账损失		
应收账款坏账损失	-283,750.30	497,808.93
其他应收款坏账损失	-72,211.43	1,552,105.30
债权投资减值损失		
其他债权投资减值损失		
长期应收款坏账损失		
财务担保相关减值损失		
合计	-355,961.73	2,049,914.23

其他说明：

无

## 72、资产减值损失

适用 不适用

单位：元 币种：人民币

项目	本期发生额	上期发生额
一、合同资产减值损失		
二、存货跌价损失及合同履约成本减值损失	-2,268,353.70	-3,281,729.17
三、长期股权投资减值损失		
四、投资性房地产减值损失		
五、固定资产减值损失		
六、工程物资减值损失		
七、在建工程减值损失		
八、生产性生物资产减值损失		
九、油气资产减值损失		
十、无形资产减值损失		
十一、商誉减值损失		
十二、其他		
合计	-2,268,353.70	-3,281,729.17

其他说明：

无

## 73、资产处置收益

适用 不适用

单位：元 币种：人民币

项目	本期发生额	上期发生额
固定资产处置利得或损失	-36,105.73	-138,711.29
长期待摊费用处置收益	-15,929.22	
使用权资产处置利得或损失		-46,748.77
合计	-52,034.95	-185,460.06

其他说明：

计入本期非经常性损益的金额-52,034.95 元

## 74、营业外收入

营业外收入情况

适用 不适用

单位：元 币种：人民币

项目	本期发生额	上期发生额	计入当期非经常性损益的金额
非流动资产处置利得合计			
其中：固定资产处置利得			
无形资产处置利得			
非货币性资产交换利得			
接受捐赠			
政府补助			
其他	88,111.81	315,224.48	88,111.81
无法支付的款项	110,195.00	7,672.22	110,195.00
罚赔款收入	30,680.00		30,680.00
合计	228,986.81	322,896.70	228,986.81

其他说明：

□适用 √不适用

**75、营业外支出**

√适用 □不适用

单位：元 币种：人民币

项目	本期发生额	上期发生额	计入当期非经常性损益的金额
非流动资产处置损失合计	250,280.64	16,679.94	250,280.64
其中：固定资产处置损失	250,280.64	16,679.94	250,280.64
无形资产处置损失			
非货币性资产交换损失			
对外捐赠	723,354.50	775,740.00	723,354.50
税收滞纳金	157,165.40	6,877.26	157,165.40
其他	0.01	16,200.03	0.01
合计	1,130,800.55	815,497.23	1,130,800.55

其他说明：

无

**76、所得税费用****(1). 所得税费用表**

√适用 □不适用

单位：元 币种：人民币

项目	本期发生额	上期发生额
当期所得税费用	41,534,397.44	49,769,843.76
递延所得税费用	-921,502.42	436,538.32

合计	40,612,895.02	50,206,382.08
----	---------------	---------------

**(2). 会计利润与所得税费用调整过程**

√适用 □不适用

单位：元 币种：人民币

项目	本期发生额
利润总额	262,048,236.40
按法定/适用税率计算的所得税费用	39,307,235.46
子公司适用不同税率的影响	3,048,075.12
调整以前期间所得税的影响	920,393.10
非应税收入的影响	
不可抵扣的成本、费用和损失的影响	291,421.58
使用前期未确认递延所得税资产的可抵扣亏损的影响	-35,492.03
本期未确认递延所得税资产的可抵扣暂时性差异或可抵扣亏损的影响	5,333,777.18
允许加计扣除的成本费用的影响	-8,252,515.39
所得税费用	40,612,895.02

其他说明：

□适用 √不适用

**77、其他综合收益**

√适用 □不适用

详见附注

**78、现金流量表项目****(1). 与经营活动有关的现金**

收到的其他与经营活动有关的现金

√适用 □不适用

单位：元 币种：人民币

项目	本期发生额	上期发生额
收到政府补助	10,584,267.11	10,392,529.64
利息收入	8,791,446.88	35,679,541.43
收到的其他及往来款净额	662,958.50	2,579,803.99
合计	20,038,672.49	48,651,875.06

收到的其他与经营活动有关的现金说明：

无

支付的其他与经营活动有关的现金

√适用 □不适用

单位：元 币种：人民币

项目	本期发生额	上期发生额
支付的差旅费、车辆费用等	6,545,380.56	5,426,527.71
支付的业务招待费等	4,125,157.97	3,413,309.45
支付的办公费等	10,148,689.36	9,076,299.07
支付的咨询费及中介机构费用等	3,253,500.04	2,838,073.68
支付的研发费等	9,829,943.36	7,871,141.87
支付的其他往来款净额及费用等	2,362,819.81	3,404,566.02

支付的市场推广费等	11,914,734.44	13,319,361.98
合计	48,180,225.54	45,349,279.78

支付的其他与经营活动有关的现金说明：

无

### (2). 与投资活动有关的现金

收到的重要的投资活动有关的现金

适用 不适用

支付的重要的投资活动有关的现金

适用 不适用

收到的其他与投资活动有关的现金

适用 不适用

单位：元 币种：人民币

项目	本期发生额	上期发生额
购买结构性存款		
远期锁汇投资亏损		
收回理财产品本金及利息	10,333,111,387.07	4,841,187,247.45
收回锁汇保证金		
合计	10,333,111,387.07	4,841,187,247.45

收到的其他与投资活动有关的现金说明：

无

支付的其他与投资活动有关的现金

适用 不适用

单位：元 币种：人民币

项目	本期发生额	上期发生额
购买结构性存款		
支付锁汇保证金		
支付工程履约保证金		
远期锁汇投资亏损		
支付理财产品本金	10,214,488,914.39	5,921,979,645.36
支付外汇掉期及远期外汇合约保证金	141,256,005.00	
合计	10,355,744,919.39	5,921,979,645.36

支付的其他与投资活动有关的现金说明：

无

### (3). 与筹资活动有关的现金

收到的其他与筹资活动有关的现金

适用 不适用

单位：元 币种：人民币

项目	本期发生额	上期发生额
收到员工持股计划员工股票认购款	12,575,516.31	
合计	12,575,516.31	

收到的其他与筹资活动有关的现金说明：

无

支付的其他与筹资活动有关的现金

适用 不适用

单位：元 币种：人民币

项目	本期发生额	上期发生额
归还员工持股计划股份回购款	289,344.72	
支付租赁付款额	1,311,305.71	850,420.92
支付股份回购款	29,860.30	30,970,831.15
合计	1,630,510.73	31,821,252.07

支付的其他与筹资活动有关的现金说明：

无

筹资活动产生的各项负债变动情况

适用 不适用

#### (4). 以净额列报现金流量的说明

适用 不适用

#### (5). 不涉及当期现金收支、但影响企业财务状况或在未来可能影响企业现金流量的重大活动及财务影响

适用 不适用

### 79、现金流量表补充资料

#### (1). 现金流量表补充资料

适用 不适用

单位：元 币种：人民币

补充资料	本期金额	上期金额
<b>1. 将净利润调节为经营活动现金流量：</b>		
净利润	221,435,341.38	293,393,685.99
加：资产减值准备	2,268,353.70	3,281,729.17
信用减值损失	355,961.73	-2,049,914.23
固定资产折旧、使用权资产折旧、 油气资产折耗、生产性生物资产折 旧	12,871,911.13	8,448,160.14
无形资产摊销	686,173.73	724,222.18
长期待摊费用摊销	2,579,581.75	875,256.90
处置固定资产、无形资产和其他长 期资产的损失（收益以“-”号填 列）	52,034.95	185,460.06
固定资产报废损失（收益以“-”号 填列）	250,280.64	16,679.94
公允价值变动损失（收益以“-”号 填列）	-2,512,260.29	-2,081,183.18
财务费用（收益以“-”号填列）	6,044,667.10	-274,290.09
投资损失（收益以“-”号填列）	-36,970,836.73	-19,550,055.66
递延所得税资产减少（增加以“-” 号填列）	-901,344.92	658,523.29
递延所得税负债增加（减少以“-” 号填列）	13,510.50	
存货的减少（增加以“-”号填列）	-9,172,925.11	-13,605,404.80
经营性应收项目的减少（增加以 “-”号填列）	10,079,166.09	9,419,494.01
经营性应付项目的增加（减少以 “-”号填列）	-54,443,260.25	32,443,286.67

其他	-1,431,679.34	3,909,499.59
经营活动产生的现金流量净额	151,204,676.06	315,795,149.98
<b>2. 不涉及现金收支的重大投资和筹资活动:</b>		
债务转为资本		
一年内到期的可转换公司债券		
融资租入固定资产		
<b>3. 现金及现金等价物净变动情况:</b>		
现金的期末余额	1,035,901,258.08	1,031,217,385.14
减: 现金的期初余额	1,031,217,385.14	1,954,732,150.26
加: 现金等价物的期末余额		
减: 现金等价物的期初余额		
现金及现金等价物净增加额	4,683,872.94	-923,514,765.12

## (2). 本期支付的取得子公司的现金净额

□适用 √不适用

## (3). 本期收到的处置子公司的现金净额

□适用 √不适用

## (4). 现金和现金等价物的构成

√适用 □不适用

单位: 元 币种: 人民币

项目	期末余额	期初余额
一、现金	1,035,901,258.08	1,031,217,385.14
其中: 库存现金	124,229.92	210,963.27
可随时用于支付的银行存款	1,034,925,188.08	1,030,998,751.74
可随时用于支付的其他货币资金	851,840.08	7,670.13
可用于支付的存放中央银行款项		
存放同业款项		
拆放同业款项		
二、现金等价物		
其中: 三个月内到期的债券投资		
三、期末现金及现金等价物余额	1,035,901,258.08	1,031,217,385.14
其中: 母公司或集团内子公司使用受限制的现金和现金等价物	703,010,504.29	666,934,598.86

## (5). 使用范围受限但仍作为现金和现金等价物列示的情况

√适用 □不适用

单位: 元 币种: 人民币

项目	期末余额	理由
募集资金	703,010,504.29	用于募投项目的支出, 但不能随便支取
合计	703,010,504.29	/

## (6). 不属于现金及现金等价物的货币资金

√适用 □不适用

单位: 元 币种: 人民币

项目	期末余额	期初余额	理由
ETC 保证金	17,000.00	14,000.00	不能随时支取
外汇买卖保证金	140,586,692.80		掉期业务尚未到期
合计	140,603,692.80	14,000.00	/

其他说明：

适用 不适用

#### 80、所有者权益变动表项目注释

说明对上年期末余额进行调整的“其他”项目名称及调整金额等事项：

适用 不适用

#### 81、外币货币性项目

##### (1). 外币货币性项目

适用 不适用

单位：元

项目	期末外币余额	折算汇率	期末折算人民币余额
货币资金			341,600,149.79
其中：美元	27,649,271.01	7.0288	194,341,190.35
欧元	767,612.34	8.2355	6,321,671.43
港币	155,774,102.10	0.9032	140,695,169.02
泰铢	1,088,175.23	0.2225	242,118.99
应收账款			17,011,385.81
其中：美元	2,396,713.09	7.0288	16,846,016.97
欧元	20,080.00	8.2355	165,368.84
应付账款			125,710.28
其中：泰铢	564,990.00	0.2225	125,710.28
其他应收款			75,172.91
其中：美元	93.56	7.0288	657.61
欧元	9,048.06	8.2355	74,515.30
其他应付款			5,907.51
其中：泰铢	26,550.61	0.2225	5,907.51

其他说明：

无

(2). 境外经营实体说明，包括对于重要的境外经营实体，应披露其境外主要经营地、记账本位币及选择依据，记账本位币发生变化的还应披露原因

适用 不适用

#### 82、租赁

##### (1). 作为承租人

适用 不适用

公司对短期租赁和低价值资产租赁的会计政策详见十、财务报告附注、五-(37)之说明计入当期损益的短期租赁费用和低价值资产租赁费用金额如下：

项目	本期数	上年同期数
短期租赁费用	266,790.95	749,129.81
合计	266,790.95	749,129.81

## 与租赁相关的当期损益及现金流

项 目	本期数	上年同期数
租赁负债的利息费用	103,604.74	50,201.91
与租赁相关的总现金流出	1,517,571.24	1,456,308.92

租赁负债的到期期限分析和相应流动性风险管理详见十二、1、（二）之说明

未纳入租赁负债计量的可变租赁付款额

适用 不适用

简化处理的短期租赁或低价值资产的租赁费用

适用 不适用

售后租回交易及判断依据

适用 不适用

与租赁相关的现金流出总额1,517,571.24(单位：元 币种：人民币)

**(2). 作为出租人**

作为出租人的经营租赁

适用 不适用

单位：元 币种：人民币

项目	租赁收入	其中:未计入租赁收款额的可变租赁付款额相关的收入
固定资产	30,480	30,480
合计	30,480	30,480

作为出租人的融资租赁

适用 不适用

未折现租赁收款额与租赁投资净额的调节表

适用 不适用

未来五年未折现租赁收款额

适用 不适用

**(3). 作为生产商或经销商确认融资租赁销售损益**

适用 不适用

其他说明

无

**83、数据资源**

适用 不适用

**84、其他**

适用 不适用

**八、研发支出****1、按费用性质列示**

适用 不适用

单位：元 币种：人民币

项目	本期发生额	上期发生额
职工薪酬	49,579,514.04	37,216,624.75
直接投入	21,081,027.27	17,679,802.12
设计费	2,829,832.68	2,395,164.16
股份支付	-371,513.32	1,041,706.57
折旧及摊销	2,375,395.75	782,647.12
其他	400,598.46	93,224.70

合计	75,894,854.88	59,209,169.42
其中：费用化研发支出	75,894,854.88	59,209,169.42
资本化研发支出		

其他说明：

无

## 2、符合资本化条件的研发项目开发支出

适用 不适用

重要的资本化研发项目

适用 不适用

开发支出减值准备

适用 不适用

其他说明

无

## 3、重要的外购在研项目

适用 不适用

## 九、合并范围的变更

### 1、非同一控制下企业合并

适用 不适用

### 2、同一控制下企业合并

适用 不适用

### 3、反向购买

适用 不适用

#### 4、 处置子公司

本期是否存在丧失子公司控制权的交易或事项

适用 不适用

其他说明：

适用 不适用

是否存在通过多次交易分步处置对子公司投资且在本期丧失控制权的情形

适用 不适用

其他说明：

适用 不适用

#### 5、 其他原因的合并范围变动

说明其他原因导致的合并范围变动（如，新设子公司、清算子公司等）及其相关情况：

适用 不适用

#### 6、 其他

适用 不适用

## 十、在其他主体中的权益

### 1、在子公司中的权益

#### (1). 企业集团的构成

√适用 □不适用

单位：元 币种：人民币

子公司名称	主要经营地	注册资本	注册地	业务性质	持股比例(%)		取得方式
					直接	间接	
杭州安杰思精密科技有限公司	杭州	500 万	杭州	制造业	100.00		设立
杭州安杰思医疗器械有限公司	杭州	300 万	杭州	零售业	100.00		设立
杭安医学科技（杭州）有限公司	杭州	5500 万	杭州	制造业	90.91		设立
AGS MEDTECH SINGAPORE PTE. LTD	新加坡	100 新加坡元	新加坡	零售业	100.00		设立
AGS MEDTECH CO., LTD	美国	2000 美元	美国	零售业		100.00	设立
安杰思医学（香港）有限公司	中国香港	5 万港元	中国香港	零售业	100.00		设立
AGS MEDTECH B. V.	荷兰	2000 欧元	荷兰	零售业		100.00	设立
AGS MEDTECH (THAILAND) CO., LTD.	泰国	2500 万泰铢	泰国	制造业		100.00	设立

在子公司的持股比例不同于表决权比例的说明：

无

持有半数或以下表决权但仍控制被投资单位、以及持有半数以上表决权但不控制被投资单位的依据：

无

对于纳入合并范围的重要的结构化主体，控制的依据：

无

确定公司是代理人还是委托人的依据：

无

其他说明：

安杰思美国、安杰思荷兰股权由安杰思新加坡 100%持有，安杰思泰国股权由安杰思新加坡和安杰思器械共同持有，其中安杰思新加坡持有 99%。

#### (2). 重要的非全资子公司

□适用 √不适用

#### (3). 重要非全资子公司的主要财务信息

□适用 √不适用

#### (4). 使用企业集团资产和清偿企业集团债务的重大限制

□适用 √不适用

## (5). 向纳入合并财务报表范围的结构化主体提供的财务支持或其他支持

适用 不适用

其他说明：

适用 不适用

## 2、在子公司的所有者权益份额发生变化且仍控制子公司的交易

适用 不适用

## (1). 在子公司所有者权益份额的变化情况的说明

适用 不适用

子公司名称	变动时间	变动前持股比例	变动后持股比例
杭安医学	2025-5-8	100.00%	90.91

## (2). 交易对于少数股东权益及归属于母公司所有者权益的影响

适用 不适用

单位：元 币种：人民币

	杭安医学
购买成本/处置对价	
--现金	2,000,000.00
--非现金资产的公允价值	
购买成本/处置对价合计	2,000,000.00
减：按取得/处置的股权比例计算的子公司净资产份额	-188,601.18
差额	2,188,601.18
其中：调整资本公积	2,188,601.18
调整盈余公积	
调整未分配利润	

其他说明

适用 不适用

## 3、在合营企业或联营企业中的权益

适用 不适用

## 4、重要的共同经营

适用 不适用

## 5、在未纳入合并财务报表范围的结构化主体中的权益

未纳入合并财务报表范围的结构化主体的相关说明：

适用 不适用

## 6、其他

适用 不适用

## 十一、政府补助

## 1、报告期末按应收金额确认的政府补助

适用 不适用

未能在预计时点收到预计金额的政府补助的原因

适用 不适用

## 2、涉及政府补助的负债项目

适用 不适用

单位：元 币种：人民币

财务报表项目	期初余额	本期新增补助金额	本期计入营业外收入金额	本期转入其他收益	本期其他变动	期末余额	与资产/收益相关
递延收益	8,525,305.07			914,305.44		7,610,999.63	与资产相关
合计	8,525,305.07			914,305.44		7,610,999.63	/

## 3、计入当期损益的政府补助

适用 不适用

单位：元 币种：人民币

类型	本期发生额	上期发生额
与收益相关	11,498,572.55	4,655,075.88
合计	11,498,572.55	4,655,075.88

其他说明：

无

## 十二、与金融工具相关的风险

### 1、金融工具的风险

适用 不适用

本公司从事风险管理的目标是在风险和收益之间取得平衡，将风险对本公司经营业绩的负面影响降至最低水平，使股东和其他权益投资者的利益最大化。基于该风险管理目标，本公司风险管理的基本策略是确认和分析本公司面临的各种风险，建立适当的风险承受底线和进行风险管理，并及时可靠地对各种风险进行监督，将风险控制在限定的范围内。

本公司在日常活动中面临各种与金融工具相关的风险，主要包括信用风险、流动性风险及市场风险。管理层已审议并批准管理这些风险的政策，概括如下。

#### (一) 信用风险

信用风险，是指金融工具的一方不能履行义务，造成另一方发生财务损失的风险。

##### 1. 信用风险管理实务

###### (1) 信用风险的评价方法

公司在每个资产负债表日评估相关金融工具的信用风险自初始确认后是否已显著增加。在确定信用风险自初始确认后是否显著增加时，公司考虑在无须付出不必要的额外成本或努力即可获得合理且有依据的信息，包括基于历史数据的定性和定量分析、外部信用风险评级以及前瞻性信息。公司以单项金融工具或者具有相似信用风险特征的金融工具组合为基础，通过比较金融工具

在资产负债表日发生违约的风险与在初始确认日发生违约的风险，以确定金融工具预计存续期内发生违约风险的变化情况。

当触发以下一个或多个定量、定性标准时，公司认为金融工具的信用风险已发生显著增加：

- 1) 定量标准主要为资产负债表日剩余存续期违约概率较初始确认时上升超过一定比例；
- 2) 定性标准主要为债务人经营或财务情况出现重大不利变化、现存的或预期的技术、市场、经济或法律环境变化并将对债务人对公司的还款能力产生重大不利影响等。

#### (2) 违约和已发生信用减值资产的定义

当金融工具符合以下一项或多项条件时，公司将该金融资产界定为已发生违约，其标准与已发生信用减值的定义一致：

- 1) 债务人发生重大财务困难；
- 2) 债务人违反合同中对债务人的约束条款；
- 3) 债务人很可能破产或进行其他财务重组；
- 4) 债权人出于与债务人财务困难有关的经济或合同考虑，给予债务人在任何其他情况下都不会做出的让步。

#### 2. 预期信用损失的计量

预期信用损失计量的关键参数包括违约概率、违约损失率和违约风险敞口。公司考虑历史统计数据（如交易对手评级、担保方式及抵质押物类别、还款方式等）的定量分析及前瞻性信息，建立违约概率、违约损失率及违约风险敞口模型。

3. 金融工具损失准备期初余额与期末余额调节表详见本财务报表附注七 4、七 5、七 7、七 9、七、12、七 13、七、15 及七 30 之说明。

#### 4. 信用风险敞口及信用风险集中度

本公司的信用风险主要来自货币资金和应收款项。为控制上述相关风险，本公司分别采取了以下措施。

##### (1) 货币资金

本公司将银行存款和其他货币资金存放于信用评级较高的金融机构，故其信用风险较低。

##### (2) 应收款项

本公司持续对采用信用方式交易的客户进行信用评估。根据信用评估结果，本公司选择与经认可的且信用良好的客户进行交易，并对其应收款项余额进行监控，以确保本公司不会面临重大坏账风险。

由于本公司仅与经认可的且信用良好的第三方进行交易，所以无需担保物。信用风险集中按照客户进行管理。截至 2025 年 12 月 31 日，本公司存在一定的信用集中风险，本公司应收账款的 83.08%（2024 年 12 月 31 日：65.44%）源于余额前五名客户。本公司对应收账款余额未持有任何担保物或其他信用增级。

本公司所承受的最大信用风险敞口为资产负债表中每项金融资产的账面价值。

## (二) 流动性风险

流动性风险，是指本公司在履行以交付现金或其他金融资产的方式结算的义务时发生资金短缺的风险。流动性风险可能源于无法尽快以公允价值售出金融资产；或者源于对方无法偿还其合同债务；或者源于提前到期的债务；或者源于无法产生预期的现金流量。

为控制该项风险，本公司综合运用票据结算、银行借款等多种融资手段，并采取长、短期融资方式适当结合，优化融资结构的方法，保持融资持续性与灵活性之间的平衡。本公司已从多家商业银行取得银行授信额度以满足营运资金需求和资本开支。

## 金融负债按剩余到期日分类

项 目	期末数				
	账面价值	未折现合同金额	1年以内	1-3年	3年以上
银行借款	35,002,087.45	35,061,541.67	35,061,541.67		
应付票据	4,741,293.90	4,741,293.90	4,741,293.90		
应付账款	38,767,158.20	38,767,158.20	38,767,158.20		
其他应付款	14,466,710.75	14,466,710.75	14,466,710.75		
一年内到期的非流动负债	1,408,982.04	1,466,097.00	1,466,097.00		
其他流动负债	1,151,114.07	1,151,114.07	1,151,114.07		
租赁负债	845,214.85	855,223.25		855,223.25	
小 计	96,382,561.26	96,509,138.84	95,653,915.59	855,223.25	

(续上表)

项 目	上年年末数				
	账面价值	未折现合同金额	1年以内	1-3年	3年以上
银行借款					
应付票据	7,136,992.44	7,136,992.44	7,136,992.44		
应付账款	63,746,014.03	63,746,014.03	63,746,014.03		
其他应付款	2,571,257.50	2,571,257.50	2,571,257.50		
一年内到期的非流动负债	1,299,507.96	1,400,863.92	1,400,863.92		
其他流动负债					
租赁负债	2,153,897.80	2,218,034.54		2,218,034.54	
小 计	76,907,669.73	77,073,162.43	74,855,127.89	2,218,034.54	

### （三）市场风险

市场风险，是指金融工具的公允价值或未来现金流量因市场价格变动而发生波动的风险。市场风险主要包括利率风险和外汇风险。

#### 1. 利率风险

利率风险，是指金融工具的公允价值或未来现金流量因市场利率变动而发生波动的风险。固定利率的带息金融工具使本公司面临公允价值利率风险，浮动利率的带息金融工具使本公司面临现金流量利率风险。本公司根据市场环境来决定固定利率与浮动利率金融工具的比例，并通过定期审阅与监控维持适当的金融工具组合。

截至2025年12月31日，本公司以浮动利率计息的银行借款人民币35,000,000.00元，在其他变量不变的假设下，假定利率变动50个基点，不会对本公司的利润总额和股东权益产生重大的影响。

#### 2. 外汇风险

外汇风险，是指金融工具的公允价值或未来现金流量因外汇汇率变动而发生波动的风险。本公司面临的汇率变动的风险主要与本公司外币货币性资产和负债有关。对于外币资产和负债，如果出现短期的失衡情况，本公司会在必要时按市场汇率买卖外币，以确保将净风险敞口维持在可接受的水平。

本公司期末外币货币性资产和负债情况详见财务报表附注七、81（1）之说明。

### （四）金融资产转移

#### 1. 金融资产转移基本情况

转移方式	已转移金融资产性质	已转移金融资产金额	终止确认情况	终止确认情况的判断依据
票据背书	应收票据	1,151,114.07	未终止确认	保留了其几乎所有的风险和报酬
票据背书	应收款项融资	3,576,207.29	终止确认	已经转移了其几乎所有的风险和报酬
小计		4,727,321.36		

#### 2. 因转移而终止确认的金融资产情况

项目	金融资产转移方式	终止确认的金融资产金额	与终止确认相关的利得或损失
应收款项融资	背书	3,576,207.29	
小计		3,576,207.29	

#### 3. 转移金融资产且继续涉入形成的资产、负债的金额

项目	资产转移方式	继续涉入形成的资产金额	继续涉入形成的负债金额
应收票据	背书	1,151,114.07	1,151,114.07
小计		1,151,114.07	1,151,114.07

**2、套期****(1). 公司开展套期业务进行风险管理**

□适用 √不适用

其他说明

□适用 √不适用

**(2). 公司开展符合条件套期业务并应用套期会计**

□适用 √不适用

其他说明

□适用 √不适用

**(3). 公司开展套期业务进行风险管理、预期能实现风险管理目标但未应用套期会计**

□适用 √不适用

其他说明

□适用 √不适用

**3、金融资产转移****(1). 转移方式分类**

□适用 √不适用

**(2). 因转移而终止确认的金融资产**

□适用 √不适用

**(3). 继续涉入的转移金融资产**

□适用 √不适用

其他说明

□适用 √不适用

**十三、公允价值的披露****1、以公允价值计量的资产和负债的期末公允价值**

√适用 □不适用

单位：元 币种：人民币

项目	期末公允价值			
	第一层次公允价值计量	第二层次公允价值计量	第三层次公允价值计量	合计
<b>一、持续的公允价值计量</b>				
（一）交易性金融资产		592,419,824.02		592,419,824.02
1.以公允价值计量且变动计入当期损益的金融资产		592,419,824.02		592,419,824.02
理财产品		592,419,824.02		592,419,824.02
（二）衍生金融资产		42,350.66		42,350.66
（三）其他债权投资		316,670,999.27		316,670,999.27

(四) 一年内到期的非流动资产		196,570,219.56		196,570,219.56
(五) 应收款项融资			4,979,980.00	4,979,980.00
持续以公允价值计量的资产总额		1,105,703,393.51	4,979,980.00	1,110,683,373.51

## 2、持续和非持续第一层次公允价值计量项目市价的确定依据

适用 不适用

## 3、持续和非持续第二层次公允价值计量项目，采用的估值技术和重要参数的定性及定量信息

适用 不适用

对于理财产品、远期外汇合约，根据银行提供的资产负债表日估值通知书确定其公允价值。对于大额存单、结构性存款和收益凭证，按照产品类型及收益率预测未来现金流量作为公允价值。

## 4、持续和非持续第三层次公允价值计量项目，采用的估值技术和重要参数的定性及定量信息

适用 不适用

本公司持有的第三层次公允价值计量的应收款项融资为应收银行承兑汇票，其信用风险较小且剩余期限较短，本公司以其票面余额确定其公允价值。

## 5、持续的第三层次公允价值计量项目，期初与期末账面价值间的调节信息及不可观察参数敏感性分析

适用 不适用

## 6、持续的公允价值计量项目，本期内发生各层级之间转换的，转换的原因及确定转换时点的政策

适用 不适用

## 7、本期内发生的估值技术变更及变更原因

适用 不适用

## 8、不以公允价值计量的金融资产和金融负债的公允价值情况

适用 不适用

本公司不以公允价值计量的金融资产和金融负债主要包括：货币资金、应收票据、应收账款、其他应收款、短期借款、应付票据、应付账款、其他应付款、租赁负债等，其账面价值与公允价值差异较小。

## 9、其他

适用 不适用

## 十四、关联方及关联交易

### 1、本企业的母公司情况

适用 不适用

单位：万元 币种：人民币

母公司名称	注册地	业务性质	注册资本	母公司对本企业的持股比例(%)	母公司对本企业的表决权比例(%)
杭州一嘉投资管理有限公司	浙江杭州	投资管理	4,000 万元	32.61	32.61

本企业的母公司情况的说明

本公司最终控制方是张承，截至 2025 年 12 月 31 日，其直接持有公司 7.14% 的股份，并通过持有杭州一嘉投资管理有限公司 100% 的股权、杭州鼎杰企业管理合伙企业（有限合伙）0.01% 的份额且担任执行事务合伙人、宁波嘉一投资管理合伙企业（有限合伙）0.01% 的份额且担任执行事务合伙人，合计可支配表决权比例达到 48.78%。宁波嘉一投资管理合伙企业（有限合伙）的有限合伙人张千一、张倍嘉系张承的女儿

本企业最终控制方是张承

其他说明：

无

## 2、本企业的子公司情况

本企业子公司的情况详见附注

适用  不适用

本公司子公司的情况详见附注十、1

## 3、本企业合营和联营企业情况

本企业重要的合营或联营企业详见附注

适用  不适用

本期与本公司发生关联方交易，或前期与本公司发生关联方交易形成余额的其他合营或联营企业情况如下

适用  不适用

其他说明

适用  不适用

## 4、其他关联方情况

适用  不适用

## 5、关联交易情况

### (1). 购销商品、提供和接受劳务的关联交易

采购商品/接受劳务情况表

适用  不适用

出售商品/提供劳务情况表

适用  不适用

购销商品、提供和接受劳务的关联交易说明

适用  不适用

### (2). 关联受托管理/承包及委托管理/出包情况

本公司受托管理/承包情况表：

适用  不适用

关联托管/承包情况说明

适用  不适用

本公司委托管理/出包情况表

适用  不适用

关联管理/出包情况说明

适用  不适用

(3). 关联租赁情况

本公司作为出租方：

适用 不适用

本公司作为承租方：

适用 不适用

关联租赁情况说明

适用 不适用

**(4). 关联担保情况**

本公司作为担保方

适用 不适用

本公司作为被担保方

适用 不适用

关联担保情况说明

适用 不适用

**(5). 关联方资金拆借**

适用 不适用

**(6). 关联方资产转让、债务重组情况**

适用 不适用

**(7). 关键管理人员报酬**

适用 不适用

单位：万元 币种：人民币

项目	本期发生额	上期发生额
关键管理人员报酬	1,044.61	1,021.91

**(8). 其他关联交易**

适用 不适用

杭安医学本期通过增资形式引入员工持股平台杭州鼎亮，杭州鼎亮出资 500 万元认购杭安医学新增注册资本 500 万元，公司放弃本次增资的优先认购权，本次增资完成后，杭州鼎亮持有杭安医学 9.0909% 的股权，公司对杭安医学的持股比例下降至 90.9091%，杭安医学由公司全资子公司变为公司的控股子公司。截至 2025 年 12 月 31 日，杭安医学收到杭州鼎亮实际出资款 200.00 万元，剩余款项尚未出资。

**6、 应收、应付关联方等未结算项目情况****(1). 应收项目**

适用 不适用

**(2). 应付项目**

适用 不适用

**(3). 其他项目**

适用 不适用

**7、 关联方承诺**

适用 不适用

**8、 其他**

适用 不适用

**十五、 股份支付****1、 各项权益工具****(1). 明细情况**

适用 不适用

数量单位：股 金额单位：元 币种：人民币

授予对象类别	本期授予		本期行权		本期解锁		本期失效	
	数量	金额	数量	金额	数量	金额	数量	金额
管理人员	187,169.00	6,170,961.93	72,778.00	3,463,505.02			223,817	9,251,162.05
研发人员	104,330.00	3,439,760.10	41,709.00	1,984,931.31			137,415	5,776,927.55
销售人员	106,013.00	3,707,462.52	26,047.00	1,239,576.73			183,194	8,008,911.89
生产人员			2,751.00	130,920.09			3,864	183,887.76
合计	397,512.00	13,318,184.55	143,285.00	6,818,933.15			548,290	23,220,889.25

## (2). 期末发行在外的股票期权或其他权益工具

□适用 √不适用

## 2、以权益结算的股份支付情况

√适用 □不适用

单位：元 币种：人民币

以权益结算的股份支付对象	
授予日权益工具公允价值的确定方法	按照授予日公司股票期权的公允价值（采用 Black-Scholes 模型确定）
授予日权益工具公允价值的重要参数	按照授予日公司股票期权的公允价值（采用 Black-Scholes 模型确定）
可行权权益工具数量的确定依据	业绩达成率及预计离职率
本期估计与上期估计有重大差异的原因	不适用
以权益结算的股份支付计入资本公积的累计金额	0

其他说明

本期因股权激励计划已归属，冲回上期以公司股票上期末收盘价格为基础对股份支付产生的暂时性差异确认递延所得税资产 386,973.27 元，其中计入递延所得税费用 353,305.27 元，计入资本公积 33,668.00 元。

## 3、以现金结算的股份支付情况

□适用 √不适用

## 4、本期股份支付费用

√适用 □不适用

单位：元 币种：人民币

授予对象类别	以权益结算的股份支付费用	以现金结算的股份支付费用
管理人员	-505,094.94	
研发人员	-371,513.32	
销售人员	-506,766.97	
生产人员	-14,636.11	
合计	-1,398,011.34	

其他说明

因公司向员工授予第二类限制性股票，按服务期分期确认 2025 年度股份支付费用 882,576.76 元，因 2025 年度公司层面业绩考核目标无法实现冲回前期确认的股份支付费用 2,280,588.10 元。

**5、 股份支付的修改、终止情况**

□适用 √不适用

**6、 其他**

□适用 √不适用

**十六、 承诺及或有事项****1、 重要承诺事项**

√适用 □不适用

资产负债表日存在的对外重要承诺、性质、金额

截至2025年12月31日，公司不存在需要披露的重大承诺事项

**2、 或有事项****(1). 资产负债表日存在的重要或有事项**

□适用 √不适用

**(2). 公司没有需要披露的重要或有事项，也应予以说明：**

□适用 √不适用

**3、 其他**

□适用 √不适用

**十七、 资产负债表日后事项****1、 重要的非调整事项**

□适用 √不适用

**2、 利润分配情况**

√适用 □不适用

单位：元 币种：人民币

拟分配的利润或股利	84,264,566.56
经审议批准宣告发放的利润或股利	-

**3、 销售退回**

□适用 √不适用

**4、 其他资产负债表日后事项说明**

√适用 □不适用

**1. 对控股子公司杭安医学增资及提供关联担保**

公司于2026年1月9日召开了第三届董事会第八次会议，审议通过了《关于为控股子公司提供担保的议案》和《关于向控股子公司增资暨关联交易的议案》，2026年1月26日，公司召开2026年第一次临时股东会决议通过了这两项议案。为满足杭安医学公司日常经营及高端诊疗设备项目投资建设的需要，公司拟以自有资金6,500万元对杭安医学进行增资，杭安医学的少数股东杭州鼎亮自愿放弃上述增资的优先认缴出资权。本次增资完成后，杭安医学注册资本由5,500万元变更为12,000万元，公司持有杭安医学的股权比例由增资前的90.9091%变更为95.8333%。同时杭安医学拟向银行等金融机构申请不超过人民币36,000万元的综合授信额度，

同时公司拟为杭安医学申请授信额度提供担保，担保额度不超过人民币 36,000 万元，担保可在上述额度范围内循环滚动使用，具体以实际签订的协议为准。

#### 2. 2025 年限制性股票激励计划作废与终止

2026 年 4 月 21 日，公司第三届董事会第十次会议审议通过了《关于 2025 年限制性股票激励计划第一个归属期不符合归属条件暨作废部分已授予尚未归属的限制性股票的议案》和《关于终止实施 2025 年限制性股票激励计划的议案》，由于公司业绩未达到公司 2025 年限制性股票激励计划第一个归属期的归属条件及 2 名激励对象因离职等原因失去了激励资格，拟对 2025 年限制性股票激励计划中已获授但尚未归属的第二类限制性股票 13,895 股全部取消归属，并失效作废。同时，鉴于当前宏观经济状况、行业市场环境较公司推出本次激励计划时发生较大变化，继续实施本次激励计划难以达到预期的激励目的和效果，公司决定终止实施 2025 年限制性股票激励计划，本激励计划已授予但尚未归属的 16,089 股限制性股票全部作废失效。

上述事项尚需公司股东会审议。

#### 3. 2025 年员工持股计划的作废与终止

2026 年 4 月 21 日，公司第三届董事会第十次会议审议通过了《关于公司 2025 年员工持股计划第一个解锁期解锁条件未成就的议案》和《关于终止实施公司 2025 年员工持股计划暨回购注销的议案》，因公司 2025 年员工持股计划第一个解锁期公司层面业绩考核未达成和 2 名持有人离职原因被取消参与资格而未解锁股份，公司拟将相应未解锁额权益份额合计 195,129 股以对应原始出资金额收回，并在履行相应审议披露程序后将相应公司股票予以注销。同时，鉴于市场环境与公司制定本员工持股计划时已经发生了重大变化，继续实施本员工持股计划将难以达到预期激励目的和效果，公司决定终止实施 2025 年员工持股计划，拟将本次未解锁及尚未归属的股票合计为 381,423 股进行回购注销，并将按规定及时办理相关注销手续。

上述事项尚需公司股东会审议。

#### 4. 关于 2023 年限制性股票激励计划第三个归属期及预留授予部分第二个归属期不符合归属条件暨作废部分已授予尚未归属的限制性股票

2026 年 4 月 21 日，公司第三届董事会第十次会议审议通过了《关于 2023 年限制性股票激励计划第三个归属期及预留授予部分第二个归属期不符合归属条件暨作废部分已授予尚未归属的限制性股票的议案》，由于公司业绩未达到公司 2023 年限制性股票激励计划第三个归属期及预留授予部分第二个归属期的归属条件，公司拟对 2023 年限制性股票激励计划中已获授但尚未归属的第二类限制性股票 257,463 股全部取消归属。

截至 2026 年 4 月 21 日，除上述事项外，公司无其他需要披露的重大资产负债表日后事项。

## 十八、 其他重要事项

### 1、 前期会计差错更正

详见“重要事项”的“公司对会计政策、会计估计变更或重大会计差错更正原因和影响的分析说明”

**2、重要债务重组**

□适用 √不适用

**3、资产置换****(1). 非货币性资产交换**

□适用 √不适用

**(2). 其他资产置换**

□适用 √不适用

**4、年金计划**

□适用 √不适用

**5、终止经营**

□适用 √不适用

**6、分部信息****(1). 报告分部的确定依据与会计政策**

□适用 √不适用

**(2). 报告分部的财务信息**

□适用 √不适用

**(3). 公司无报告分部的，或者不能披露各报告分部的资产总额和负债总额的，应说明原因**

√适用 □不适用

本公司主要业务为生产和销售内窥镜微创诊疗器械产品。公司将此业务视作为一个整体实施管理、评估经营成果。因此，本公司无需披露分部信息。本公司收入分解信息详见本财务报表附注七、61 之说明。

**(4). 其他说明**

□适用 √不适用

**7、其他对投资者决策有影响的重要交易和事项**

□适用 √不适用

**8、其他**

□适用 √不适用

**十九、母公司财务报表主要项目注释****1、应收账款**

按账龄披露

√适用 □不适用

单位：元 币种：人民币

账龄	期末账面余额	期初账面余额
1 年以内（含 1 年）	57,003,253.05	48,699,732.32
1 至 2 年	421,500.00	1,141,378.78
2 至 3 年	249,453.00	58,500.00
3 年以上		

3至4年	58,500.00	
4至5年		
5年以上		
合计	57,732,706.05	49,899,611.10

## (1). 按坏账计提方法分类披露

√适用 □不适用

单位：元 币种：人民币

类别	期末余额					期初余额				
	账面余额		坏账准备		账面价值	账面余额		坏账准备		账面价值
	金额	比例 (%)	金额	计提比例 (%)		金额	比例 (%)	金额	计提比例 (%)	
按单项计提坏账准备										
其中：										
按组合计提坏账准备	57,732,706.05	100.00	3,038,893.85	5.26	54,693,812.20	49,899,611.10	100.00	2,572,524.50	5.16	47,327,086.60
其中：										
账龄组合	57,732,706.05	100.00	3,038,893.85	5.26	54,693,812.20	49,899,611.10	100.00	2,572,524.50	5.16	47,327,086.60
合计	57,732,706.05	/	3,038,893.85	/	54,693,812.20	49,899,611.10	/	2,572,524.50	/	47,327,086.60

按单项计提坏账准备：

□适用 √不适用

按组合计提坏账准备：

√适用 □不适用

组合计提项目：账龄组合

单位：元 币种：人民币

名称	期末余额		
	账面余额	坏账准备	计提比例 (%)
1年以内	57,003,253.05	2,850,162.65	5.00
1至2年	421,500.00	42,150.00	10.00
2-3年	249,453.00	99,781.20	40.00
3至4年	58,500.00	46,800.00	40.00
合计	57,732,706.05	3,038,893.85	5.26

按组合计提坏账准备的说明：

□适用 √不适用

按预期信用损失一般模型计提坏账准备

□适用 √不适用

各阶段划分依据和坏账准备计提比例

无

对本期发生损失准备变动的应收账款账面余额显著变动的情况说明：

适用 不适用

## (2). 坏账准备的情况

适用 不适用

单位：元 币种：人民币

类别	期初余额	本期变动金额				期末余额
		计提	收回或转回	转销或核销	其他变动	
按组合计提坏账准备	2,572,524.50	466,369.35				3,038,893.85
其中：账龄组合	2,572,524.50	466,369.35				3,038,893.85
合计	2,572,524.50	466,369.35				3,038,893.85

其中本期坏账准备收回或转回金额重要的：

适用 不适用

其他说明

无

## (3). 本期实际核销的应收账款情况

适用 不适用

其中重要的应收账款核销情况

适用 不适用

## (4). 按欠款方归集的期末余额前五名的应收账款和合同资产情况

适用 不适用

单位：元 币种：人民币

单位名称	应收账款期末余额	合同资产期末余额	应收账款和合同资产期末余额	占应收账款和合同资产期末余额合计数的比例(%)	坏账准备期末余额
客户一	16,368,610.00		16,368,610.00	28.35	818,430.50
客户二	10,170,175.00		10,170,175.00	17.62	508,508.75
客户三	9,247,680.69		9,247,680.69	16.02	462,384.03
客户四	8,154,068.71		8,154,068.71	14.12	407,703.44
客户五	3,639,175.26		3,639,175.26	6.30	181,958.76
合计	47,579,709.66		47,579,709.66	82.41	2,378,985.48

其他说明

无

其他说明：

适用 不适用

## 2、其他应收款

项目列示

适用 不适用

单位：元 币种：人民币

项目	期末余额	期初余额
----	------	------

应收利息		
应收股利		
其他应收款	2,451,605.78	2,233,335.90
减：坏账准备	271,941.69	135,823.00
合计	2,179,664.09	2,097,512.90

其他说明：

适用 不适用

#### 应收利息

##### (1). 应收利息分类

适用 不适用

##### (2). 重要逾期利息

适用 不适用

##### (3). 按坏账计提方法分类披露

适用 不适用

按单项计提坏账准备：

适用 不适用

按单项计提坏账准备的说明：

适用 不适用

按组合计提坏账准备：

适用 不适用

按预期信用损失一般模型计提坏账准备

适用 不适用

各阶段划分依据和坏账准备计提比例

无

对本期发生损失准备变动的应收利息账面余额显著变动的情况说明：

适用 不适用

##### (4). 坏账准备的情况

适用 不适用

其中本期坏账准备收回或转回金额重要的：

适用 不适用

其他说明：

无

##### (5). 本期实际核销的应收利息情况

适用 不适用

其中重要的应收利息核销情况

适用 不适用

核销说明：

适用 不适用

其他说明：

适用 不适用

#### 应收股利

##### (1). 应收股利

适用 不适用

**(2). 重要的账龄超过 1 年的应收股利**

□适用 √不适用

**(3). 按坏账计提方法分类披露**

□适用 √不适用

按单项计提坏账准备:

□适用 √不适用

按单项计提坏账准备的说明:

□适用 √不适用

按组合计提坏账准备:

□适用 √不适用

按预期信用损失一般模型计提坏账准备

□适用 √不适用

各阶段划分依据和坏账准备计提比例

无

对本期发生损失准备变动的应收股利账面余额显著变动的情况说明:

□适用 √不适用

**(4). 坏账准备的情况**

□适用 √不适用

其中本期坏账准备收回或转回金额重要的:

□适用 √不适用

其他说明:

无

**(5). 本期实际核销的应收股利情况**

□适用 √不适用

其中重要的应收股利核销情况

□适用 √不适用

核销说明:

□适用 √不适用

其他说明:

□适用 √不适用

**其他应收款**

按账龄披露

√适用 □不适用

单位: 元 币种: 人民币

账龄	期末账面余额	期初账面余额
1 年以内 (含 1 年)	545,601.78	2,112,371.90
1 至 2 年	1,794,040.00	64,844.00
2 至 3 年	60,844.00	53,000.00
3 年以上		
3 至 4 年	48,000.00	3,000.00
4 至 5 年	3,000.00	
5 年以上	120.00	120.00
合计	2,451,605.78	2,233,335.90

**(1). 按款项性质分类情况**

√适用 □不适用

单位：元 币种：人民币

款项性质	期末账面余额	期初账面余额
往来款项	1,401,511.86	1,375,800.00
押金保证金	412,244.52	410,654.00
员工备用金	527,848.18	444,160.02
应收暂付款	110,001.22	2,721.88
减：预期信用损失	271,941.69	135,823.00
合计	2,179,664.09	2,097,512.90

## (2). 坏账准备计提情况

√适用 □不适用

单位：元 币种：人民币

坏账准备	第一阶段	第二阶段	第三阶段	合计
	未来12个月预期信用损失	整个存续期预期信用损失(未发生信用减值)	整个存续期预期信用损失(已发生信用减值)	
2025年1月1日余额	105,618.60	6,484.40	23,720.00	135,823.00
2025年1月1日余额在本期				
--转入第二阶段	-89,702.00	89,702.00		
--转入第三阶段		-6,084.40	6,084.40	
--转回第二阶段				
--转回第一阶段				
本期计提	11,363.49	89,302.00	35,453.20	136,118.69
本期转回				
本期转销				
本期核销				
其他变动				
2025年12月31日余额	27,280.09	179,404.00	65,257.60	271,941.69

各阶段划分依据和坏账准备计提比例

坏账准备	第一阶段	第二阶段	第三阶段	合计
	未来12个月预期信用损失	整个存续期预期信用损失(未发生信用减值)	整个存续期预期信用损失(已发生信用减值)	
期末坏账准备计提比例(%)	5.00	10.00	58.35	11.09

对本期发生损失准备变动的其他应收款账面余额显著变动的情况说明：

□适用 √不适用

本期坏账准备计提金额以及评估金融工具的信用风险是否显著增加的采用依据：

□适用 √不适用

## (3). 坏账准备的情况

√适用 □不适用

单位：元 币种：人民币

类别	期初余额	本期变动金额			期末余额
		计提	收回或转回	转销或核销	
按组合计提坏账准备	135,823.00	136,118.69			271,941.69
合计	135,823.00	136,118.69			271,941.69

其中本期坏账准备转回或收回金额重要的：

适用 不适用

其他说明

无

#### (4). 本期实际核销的其他应收款情况

适用 不适用

其中重要的其他应收款核销情况：

适用 不适用

其他应收款核销说明：

适用 不适用

#### (5). 按欠款方归集的期末余额前五名的其他应收款情况

适用 不适用

单位：元 币种：人民币

单位名称	期末余额	占其他应收款期末余额合计数的比例(%)	款项的性质	账龄	坏账准备期末余额
杭州安杰思 医疗器械有 限公司	600.00	0.02	往来款项	1年以内	30.00
	1,375,800.00	56.12	往来款项	1至2年	137,580.00
浙江大顺电 线电缆有限 公司	329,500.00	13.44	押金保证金	1年以内	32,950.00
AGS MEDTECH SINGAPORE PTE.LTD.	105,432.00	4.30	应收暂付款	1年以内	5,271.60
孙丽情	70,330.00	2.87	员工备用金	1年以内	3,516.50
程晓敏	50,000.00	2.04	员工备用金	1年以内	2,500.00
合计	1,931,662.00	78.79			181,848.10

#### (6). 因资金集中管理而列报于其他应收款

适用 不适用

其他说明：

适用 不适用

### 3、长期股权投资

适用 不适用

单位：元 币种：人民币

项目	期末余额			期初余额		
	账面余额	减值准备	账面价值	账面余额	减值准备	账面价值
对子公司投 资	120,446,489.25		120,446,489.25	58,903,413.13		58,903,413.13

对联营、合营企业投资						
合计	120,446,489.25		120,446,489.25	58,903,413.13		58,903,413.13

## (1). 对子公司投资

√适用 □不适用

单位：元 币种：人民币

被投资单位	期初余额 (账面价值)	减值准备 期初余额	本期增减变动				期末余额 (账面价值)	减值准备 期末余额
			追加投资	减少投资	计提减值准备	其他		
杭州安杰思精密科技有限公司	5,197,582.82					-40,609.56	5,156,973.26	
杭州安杰思医疗器械有限公司	1,048,079.41		2,000,000.00			-14,495.29	3,033,584.12	
AGS MEDTECH SINGAPORE PTE. LTD	11,428,710.00		49,636,570.00				61,065,280.00	
杭安医学科技(杭州)有限公司	40,511,290.90		10,000,000.00			-38,389.03	50,472,901.87	
安杰思医学(香港)有限公司	717,750.00						717,750.00	
合计	58,903,413.13		61,636,570.00			-93,493.88	120,446,489.25	

## (2). 对联营、合营企业投资

□适用 √不适用

## (3). 长期股权投资的减值测试情况

□适用 √不适用

其他说明：

无

## 4、营业收入和营业成本

## (1). 营业收入和营业成本情况

√适用 □不适用

单位：元 币种：人民币

项目	本期发生额		上期发生额	
	收入	成本	收入	成本
主营业务	588,025,543.83	170,091,262.03	632,233,505.65	178,572,233.31
其他业务	4,693,660.87	3,437,817.37	1,736,883.96	864,583.70
合计	592,719,204.70	173,529,079.40	633,970,389.61	179,436,817.01

## (2). 营业收入、营业成本的分解信息

√适用 □不适用

单位：元 币种：人民币

合同分类	合计	
	营业收入	营业成本
商品类型		
GI类	356,145,017.54	97,540,163.91
EMR/ESD类	156,828,357.92	44,246,506.06
ERCP类	61,682,240.98	22,249,063.15
仪器类	13,369,927.39	6,055,528.91
其他	3,164,963.02	2,364,213.96
按经营地区分类		
境内	250,788,219.29	82,559,163.23
境外	340,402,287.56	89,896,312.76
按商品转让的时间分类		
在某一时点确认	591,190,506.85	172,455,475.99

其他说明

□适用 √不适用

## (3). 履约义务的说明

√适用 □不适用

单位：元 币种：人民币

项目	履行履约义务的时间	重要的支付条款	公司承诺转让商品的性质	是否为主要责任人	公司承担的预期将退还给客户的款项	公司提供的质量保证类型及相关义务
销售商品	商品交付时	以款到发货为主	医疗器械产品	是	0	保证类质量保证

## (4). 分摊至剩余履约义务的说明

□适用 √不适用

## (5). 重大合同变更或重大交易价格调整

□适用 √不适用

其他说明：

无

## 5、投资收益

√适用 □不适用

单位：元 币种：人民币

项目	本期发生额	上期发生额
成本法核算的长期股权投资收益		
权益法核算的长期股权投资收益		
处置长期股权投资产生的投资收益		
交易性金融资产在持有期间的投资收益		
其他权益工具投资在持有期间取得的股利收入		

债权投资在持有期间取得的利息收入		
其他债权投资在持有期间取得的利息收入		
处置交易性金融资产取得的投资收益		
处置其他权益工具投资取得的投资收益		
处置债权投资取得的投资收益		
处置其他债权投资取得的投资收益		
债务重组收益		
外汇远期合约投资收益		
理财产品投资收益	36,970,836.73	19,550,055.66
合计	36,970,836.73	19,550,055.66

其他说明：

无

## 6、其他

适用 不适用

## 二十、补充资料

### 1、当期非经常性损益明细表

适用 不适用

单位：元 币种：人民币

项目	金额	说明
非流动性资产处置损益，包括已计提资产减值准备的冲销部分	-302,315.59	
计入当期损益的政府补助，但与公司正常经营业务密切相关、符合国家政策规定、按照确定的标准享有、对公司损益产生持续影响的政府补助除外	10,584,267.11	
除同公司正常经营业务相关的有效套期保值业务外，非金融企业持有金融资产和金融负债产生的公允价值变动损益以及处置金融资产和金融负债产生的损益	27,886,549.03	
计入当期损益的对非金融企业收取的资金占用费		
委托他人投资或管理资产的损益		
对外委托贷款取得的损益		
因不可抗力因素，如遭受自然灾害而产生的各项资产损失		
单独进行减值测试的应收款项减值准备转回		
企业取得子公司、联营企业及合营企业的投资成本小于取得投资时应享有被投资单位可辨认净资产公允价值产生的收益		
同一控制下企业合并产生的子公司期初至合并日的当期净损益		
非货币性资产交换损益		
债务重组损益		
企业因相关经营活动不再持续而发生的一次性		

费用，如安置职工的支出等		
因税收、会计等法律、法规的调整对当期损益产生的一次性影响		
因取消、修改股权激励计划一次性确认的股份支付费用		
对于现金结算的股份支付，在可行权日之后，应付职工薪酬的公允价值变动产生的损益		
采用公允价值模式进行后续计量的投资性房地产公允价值变动产生的损益		
交易价格显失公允的交易产生的收益		
与公司正常经营业务无关的或有事项产生的损益		
受托经营取得的托管费收入		
除上述各项之外的其他营业外收入和支出	-651,533.10	
其他符合非经常性损益定义的损益项目		
减：所得税影响额	5,611,545.99	
少数股东权益影响额（税后）	4,260.99	
合计	31,901,160.47	

对公司将《公开发行证券的公司信息披露解释性公告第1号——非经常性损益》未列举的项目认定为非经常性损益项目且金额重大的，以及将《公开发行证券的公司信息披露解释性公告第1号——非经常性损益》中列举的非经常性损益项目界定为经常性损益的项目，应说明原因。

适用 不适用

其他说明

适用 不适用

## 2、净资产收益率及每股收益

适用 不适用

报告期利润	加权平均净资产收益率（%）	每股收益	
		基本每股收益	稀释每股收益
归属于公司普通股股东的净利润	9.03	2.76	2.75
扣除非经常性损益后归属于公司普通股股东的净利润	7.73	2.36	2.36

## 3、境内外会计准则下会计数据差异

适用 不适用

## 4、其他

适用 不适用

董事长：张承

董事会批准报送日期：2026年4月21日

## 修订信息

适用 不适用