

证券代码：301045

证券简称：天禄科技

公告编号：2024-040

# 苏州天禄光科技股份有限公司

## 2023 年年度报告（更正后）



2024 年 4 月 19 日

# 2023 年年度报告

## 第一节 重要提示、目录和释义

公司董事会、监事会及董事、监事、高级管理人员保证年度报告内容的真实、准确、完整，不存在虚假记载、误导性陈述或者重大遗漏，并承担个别和连带的法律责任。

公司负责人梅坦、主管会计工作负责人佟晓刚及会计机构负责人（会计主管人员）叶三秀声明：保证本年度报告中财务报告的真实、准确、完整。所有董事均已出席了审议本报告的董事会会议。

公司在本报告第三节“管理层讨论与分析”之“十一、公司未来发展的展望”部分，详细描述了公司经营中可能存在的风险及应对措施，敬请投资者关注相关内容。

公司经本次董事会审议通过的利润分配预案为：以 110,318,358 股为基数，向全体股东每 10 股派发现金红利 1.20 元（含税），送红股 0 股（含税），以资本公积金向全体股东每 10 股转增 0 股。

## 目录

第一节 重要提示、目录和释义.....	2
第二节 公司简介和主要财务指标.....	7
第三节 管理层讨论与分析.....	11
第四节 公司治理.....	39
第五节 环境和社会责任.....	60
第六节 重要事项.....	62
第七节 股份变动及股东情况.....	93
第八节 优先股相关情况.....	100
第九节 债券相关情况.....	101
第十节 财务报告.....	102

## 备查文件目录

- (一) 载有公司负责人、主管会计工作负责人及会计机构负责人签名并盖章的财务报表；
- (二) 载有会计师事务所盖章、注册会计师签名并盖章的审计报告原件；
- (三) 报告期内在中国证监会指定网站上公开披露过的所有公司文件的正本及公告的原稿；
- (四) 载有法定代表人签名的公司 2023 年年度报告文本；
- (五) 其他备查文件。

以上备查文件的置备地点：江苏省苏州市相城区黄埭镇太东公路 2990 号董事会办公室。

## 释义

释义项	指	释义内容
本公司、公司、天禄科技	指	苏州天禄光科技股份有限公司
子公司	指	广州境钲光电科技有限公司、苏州菱畅光电科技有限公司、天禄（香港）光科技有限公司、广州天禄光科技有限公司、苏州工业园区和启光学新材料有限公司、安徽吉光新材料有限公司
公司章程	指	苏州天禄光科技股份有限公司章程
股东大会	指	苏州天禄光科技股份有限公司股东大会
董事会	指	苏州天禄光科技股份有限公司董事会
监事会	指	苏州天禄光科技股份有限公司监事会
报告期	指	2023 年 1 月 1 日至 2023 年 12 月 31 日
报告期初	指	2023 年 1 月 1 日
报告期末	指	2023 年 12 月 31 日
元、万元	指	人民币元、人民币万元
《公司法》	指	《中华人民共和国公司法》
《证券法》	指	《中华人民共和国证券法》
《上市规则》	指	《深圳证券交易所创业板股票上市规则》
《规范运作》	指	《深圳证券交易所上市公司自律监管指引第 2 号——创业板上市公司规范运作》
《股东大会议事规则》	指	《苏州天禄光科技股份有限公司股东大会会议事规则》
《董事会议事规则》	指	《苏州天禄光科技股份有限公司董事会议事规则》
《独立董事工作制度》	指	《苏州天禄光科技股份有限公司独立董事工作制度》
中国证监会	指	中国证券监督管理委员会
导光板	指	一种将线光源或者点光源转成面光源的器件，为背光模组中的关键组件之一
背光模组	指	Back Light Unit，为液晶显示面板提供背面光源的组件，一般由导光板、光学膜片、LED 光源等组装而成
液晶显示模组	指	LCD Module，由液晶显示面板和背光模组构成
LCD	指	Liquid Crystal Display，液晶显示（技术）
OLED	指	Organic Light-Emitting Diode，有机发光二极管（显示技术）
TAC 膜	指	三醋酸纤维素膜，包括基膜、功能膜、位相差膜等
偏光片	指	也叫偏振光片，可允许特定方向振动的光线通过，而其他振动方向的光线不能通过或通过率极小的一种片材
三星 VD	指	Samsung Visual Display Business department，主要负责三星电子的台式机和电视机类整机业务。

群创	指	群创光电股份有限公司
IT	指	Information Technology, 信息技术
TV	指	Television, 电视机
ERP	指	Enterprise Resource Planning, 企业资源计划, 即建立在信息技术基础上, 以系统化的管理思想, 为企业决策层及员工提供决策运行手段的管理平台。
AGV	指	Automated Guided Vehicle, 自动导引车, 指具有磁条, 轨道或者激光等自动导引设备, 沿规划好的路径行驶, 以电池为动力, 并且装备安全保护以及各种辅助机构 (例如移载, 装配机构) 的无人驾驶的自动化车辆。
AI PC	指	人工智能电脑

## 第二节 公司简介和主要财务指标

### 一、公司信息

股票简称	天禄科技	股票代码	301045
公司的中文名称	苏州天禄光科技股份有限公司		
公司的中文简称	天禄科技		
公司的法定代表人	梅坦		
注册地址	江苏省苏州市相城区黄埭镇太东公路 2990 号		
注册地址的邮政编码	215143		
公司注册地址历史变更情况	报告期内公司注册地址无变更		
办公地址	江苏省苏州市相城区黄埭镇太东公路 2990 号		
办公地址的邮政编码	215143		
公司网址	<a href="http://www.sz-talant.com">http://www.sz-talant.com</a>		
电子信箱	sztl@sz-talant.com		

### 二、联系人和联系方式

	董事会秘书	证券事务代表
姓名	佟晓刚	宋欢欢
联系地址	江苏省苏州市相城区黄埭镇太东公路 2990 号	江苏省苏州市相城区黄埭镇太东公路 2990 号
电话	0512-66833339	0512-66833339
传真	0512-66833339	0512-66833339
电子信箱	sztl@sz-talant.com	sztl@sz-talant.com

### 三、信息披露及备置地点

公司披露年度报告的证券交易所网站	深圳证券交易所 <a href="http://www.szse.cn">http://www.szse.cn</a>
公司披露年度报告的媒体名称及网址	《中国证券报》《上海证券报》《证券时报》《证券日报》巨潮资讯网 <a href="http://www.cninfo.com.cn">http://www.cninfo.com.cn</a>
公司年度报告备置地点	深圳证券交易所、公司董事会办公室

### 四、其他有关资料

公司聘请的会计师事务所

会计师事务所名称	北京大华国际会计师事务所（特殊普通合伙）
会计师事务所办公地址	北京市西城区阜成门外大街 31 号 5 层 519A
签字会计师姓名	贺爱雅、陈丽芳

公司聘请的报告期内履行持续督导职责的保荐机构

适用 不适用

保荐机构名称	保荐机构办公地址	保荐代表人姓名	持续督导期间
中泰证券股份有限公司	济南市市中区经七路 86 号	王飞、潘世海	2021 年 8 月 13 日-2024 年

			12月31日
中泰证券股份有限公司	济南市市中区经七路 86 号	关峰、王飞	2024 年 1 月 15 日-2026 年 12 月 31 日

公司聘请的报告期内履行持续督导职责的财务顾问

适用 不适用

## 五、主要会计数据和财务指标

公司是否需追溯调整或重述以前年度会计数据

是 否

追溯调整或重述原因

会计政策变更

	2023 年	2022 年		本年比上年增 减	2021 年	
		调整前	调整后		调整后	调整前
营业收入 (元)	596,417,820.90	653,002,342.75	653,002,342.75	-8.67%	889,890,690.26	889,890,690.26
归属于上市公司股东的净利润 (元)	8,837,172.73	27,248,617.28	27,244,545.32	-67.56%	92,337,397.56	92,398,790.84
归属于上市公司股东的扣除非经常性损益的净利润 (元)	5,182,620.31	24,992,860.35	24,988,788.39	-79.26%	89,381,142.83	89,442,536.11
经营活动产生的现金流量净额 (元)	3,432,184.50	118,607,531.27	118,607,531.27	-97.11%	96,291,200.91	96,291,200.91
基本每股收益 (元/股)	0.09	0.26	0.26	-65.38%	1.07	1.07
稀释每股收益 (元/股)	0.09	0.26	0.26	-65.38%	1.07	1.07
加权平均净资产收益率	1.03%	3.24%	3.24%	-2.21%	17.08%	17.09%
	2023 年末	2022 年末		本年末比上年 末增减	2021 年末	
		调整前	调整后		调整后	调整前
资产总额 (元)	1,184,231,817.51	1,028,972,195.31	1,030,421,057.58	14.93%	1,094,905,208.31	1,096,349,691.21
归属于上市公司股东的净资产 (元)	981,017,835.42	855,460,902.71	855,518,224.03	14.67%	828,212,068.02	828,273,461.30

会计政策变更的原因及会计差错更正的情况

公司自 2023 年 1 月 1 日起执行《企业会计准则解释第 16 号》中“关于单项交易产生的资产和负债相关的递延所得税不适用初始确认豁免的会计处理”，因此公司调整了资产负债表、所有者权益报表项目中涉及的相关数据的上期期末数。



公司最近三个会计年度扣除非经常性损益前后净利润孰低者均为负值，且最近一年审计报告显示公司持续经营能力存在不确定性

是 否

扣除非经常损益前后的净利润孰低者为负值

是 否

## 六、分季度主要财务指标

单位：元

	第一季度	第二季度	第三季度	第四季度
营业收入	136,018,051.51	146,895,184.20	167,617,526.57	145,887,058.62
归属于上市公司股东的净利润	4,227,721.85	2,958,293.17	7,097,902.39	-5,446,744.68
归属于上市公司股东的扣除非经常性损益的净利润	3,097,959.47	2,251,823.10	5,809,631.47	-5,976,793.73
经营活动产生的现金流量净额	-7,333,221.78	-3,772,257.53	4,575,395.92	9,962,267.89

上述财务指标或其加总数是否与公司已披露季度报告、半年度报告相关财务指标存在重大差异

是 否

## 七、境内外会计准则下会计数据差异

### 1、同时按照国际会计准则与按照中国会计准则披露的财务报告中净利润和净资产差异情况

适用 不适用

公司报告期不存在按照国际会计准则与按照中国会计准则披露的财务报告中净利润和净资产差异情况。

### 2、同时按照境外会计准则与按照中国会计准则披露的财务报告中净利润和净资产差异情况

适用 不适用

公司报告期不存在按照境外会计准则与按照中国会计准则披露的财务报告中净利润和净资产差异情况。

## 八、非经常性损益项目及金额

适用 不适用

单位：元

项目	2023 年金额	2022 年金额	2021 年金额	说明
非流动性资产处置损益（包括已计提资产减值准备的冲销部分）	-392,943.58	-1,409,995.73	-2,431,715.20	
计入当期损益的政府补助（与公司正常经营业务密切相关，符合国家政策规定、按	1,597,300.00	3,367,669.27	3,303,447.05	

照确定的标准享有、对公司损益产生持续影响的政府补助除外)				
除同公司正常经营业务相关的有效套期保值业务外，非金融企业持有金融资产和金融负债产生的公允价值变动损益以及处置金融资产和金融负债产生的损益	2,990,916.53	651,451.66	2,543,807.39	
除上述各项之外的其他营业外收入和支出	-19,946.35	-310,020.42	-31,982.02	
其他符合非经常性损益定义的损益项目	134,126.79	65,249.69	89,864.33	
减：所得税影响额	654,900.97	108,597.54	517,166.82	
合计	3,654,552.42	2,255,756.93	2,956,254.73	--

其他符合非经常性损益定义的损益项目的具体情况：

适用 不适用

公司不存在其他符合非经常性损益定义的损益项目的具体情况。

将《公开发行证券的公司信息披露解释性公告第 1 号——非经常性损益》中列举的非经常性损益项目界定为经常性损益项目的情况说明

适用 不适用

公司不存在将《公开发行证券的公司信息披露解释性公告第 1 号——非经常性损益》中列举的非经常性损益项目界定为经常性损益的项目的情形。

## 第三节 管理层讨论与分析

### 一、报告期内公司所处行业情况

#### 1、所属行业

公司产品为导光板，是液晶显示设备背光模组的核心部件之一，终端应用涵盖台式显示器、笔记本电脑、液晶电视、平板电脑等领域。2023 年起，公司成立子公司安徽吉光新材料有限公司，用于研发、生产、销售 TAC 膜，TAC 膜是显示面板中偏光片的重要原材料，起到对偏光片的保护和光学特性调节的作用。在 TAC 膜产业的布局，是公司向显示行业相邻细分领域的横向延伸，以实现公司未来发展的第二增长曲线。

根据国家统计局发布的《国民经济行业分类标准》（GB/T4754-2017），公司属于“C3974-显示器件制造”。

#### 2、行业发展情况及发展趋势

##### （1）显示面板行业

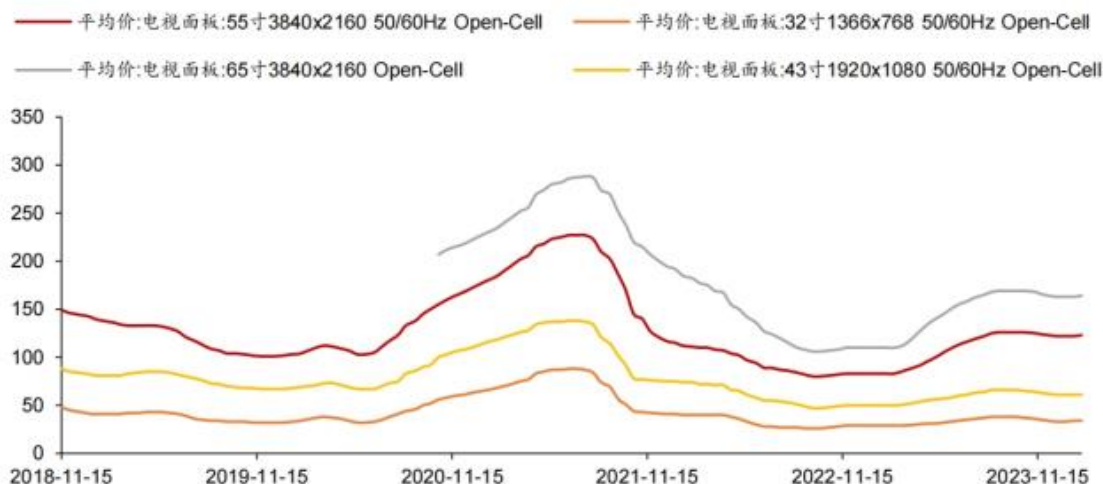
###### ①LCD 面板产能加速向中国大陆转移，周期属性减弱

根据洛图科技数据，2023 年上半年，中国大陆面板厂在 LCD 电视面板领域的全球份额进一步提升至 70%。随着面板产能逐渐集中到中国大陆，中国大陆面板厂话语权稳步提升，能够通过灵活调整稼动率实现对供需关系的动态调控，该能力已经在 2023 年的面板行情中得以验证，面板周期的上下幅度、延续时间逐渐走弱。

###### ②面板市场已经回暖，开启新的上涨周期

进入 2023 年，在供给端严格控产的推动下，面板库存水平逐渐恢复健康，供需关系开始转变，面板产业迎来一波温和的上涨趋势。根据群智咨询数据，2023 年 1 月，55 寸电视面板价格约为 86 美元/片，2023 年 8-9 月价格达到顶点，约为 130 美元/片，涨幅为 51.2%，之后面板价格开始下跌。本轮周期在价格涨跌幅和持续时间方面均较之前周期更弱，主要原因为 LCD 面板产能集中在中国大陆，供给端话语权大幅提升，控产保价策略得以实行，面板的周期属性得到抑制。

电视面板价格变动图（美元/片）

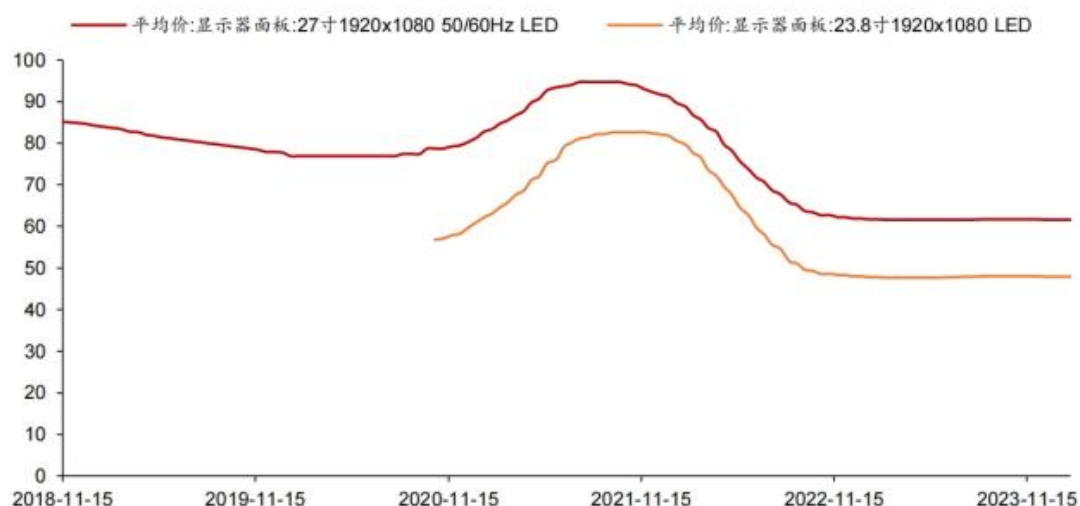


数据来源：iFinD，上海证券研究所

## ③台式显示器类液晶面板出货量下滑

根据 Wind 数据，2023 年全球台式显示器类液晶面板出货量为 1.50 亿片，较 2022 年略下滑 5.42%。受传统采购淡季及部分品牌面板库存影响，2023 年一季度出货量较低。在换机需求复苏、面板库存改善，叠加促销节备货以及面板价格上涨等多重影响下，二季度面板出货快速增长。进入下半年，商用品牌需求温和回暖，三季度面板出货进一步增长。在 2023 年度，各大面板生产厂商实行按需生产，目的在于改善市场供需关系，控制自身面板库存，稳定面板价格。IT 类面板的价格波动较 TV 类平缓。

显示器面板价格变动图（美元/片）

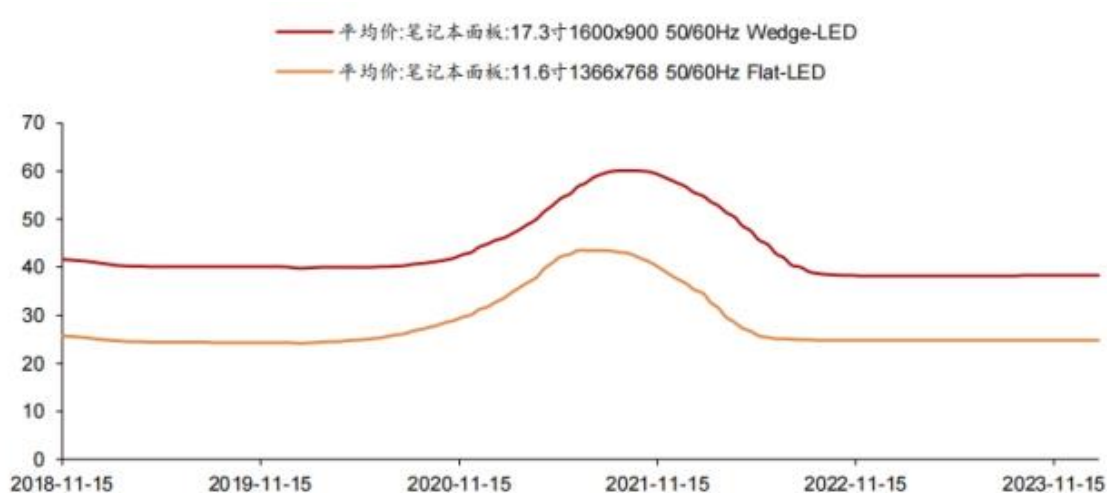


数据来源：iFinD，上海证券研究所

## ④笔记本电脑类液晶面板出货量下滑

根据 Wind 数据，2023 年全球笔记本电脑类液晶面板出货量为 1.86 亿片，较 2022 年下滑 13.22%。受终端需求影响，2023 年笔记本电脑面板的出货量出现一定下滑。价格方面，各大面板生产厂商实行按需生产，目的在于改善市场供需关系，控制自身面板库存，稳定面板价格。

笔记本电脑面板价格变动图（美元/片）



数据来源：iFinD，上海证券研究所

⑤电视类液晶面板出货量下滑

根据洛图科技数据，2023 年全球大尺寸液晶电视面板出货量为 2.26 亿片，同比下降 10.6%；出货面积达 1.62 亿平方米，同比微幅增长 0.7%。价格方面，各大面板生产厂商实行按需生产，面板周期的上下幅度、延续时间逐渐走弱。

(2) TAC 膜行业

①TAC 膜在面板显示行业的应用


TAC 膜位于面板产业链的上游，其主要下游应用领域是偏光片。偏光片由多层光学薄膜复合而成，其结构可分为 PVA 膜、TAC 膜、保护膜、离型膜等。其中起到偏振作用的是 PVA 膜（偏光层），但 PVA 具有易吸水、变形的特性，因此在 PVA 膜两侧各复合一层 TAC 膜，TAC 膜一方面作为 PVA 膜的支撑体，保证延伸的 PVA 膜不回缩；另一方面，TAC 膜可以保护 PVA 膜不受水汽、紫外线及其他外界物质的损害，保证偏光片的环境耐候性。

TAC 膜产业链下游构成图



在 LCD 显示模组中，有两张偏光片分别贴在玻璃基板两侧，下偏光片用于将背光源产生的光束转换为偏振光，上偏光片用于解析经液晶电调制后的偏振光，产生明暗对比，从而产生显示画面。OLED 与 LCD 的显像原理不同，其通过有机材料自发光，不需要背光源和彩色滤光片，但由于 OLED 有金属电极，外界光照射时会产生反射，影响成像的对比度，因此需要使用一张偏光片用于抵抗外界光干扰。虽然 OLED 面板中 TAC 膜的用量减少，但其技术要求较高，价值量通常较高。

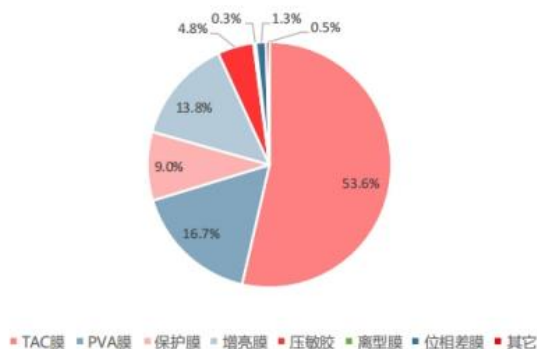
面板结构图



②TAC 膜约占偏光片物料成本的 50%

偏光片是显示面板中的重要部件，TAC 膜为制造偏光片的重要材料之一。偏光片物料成本约占生产总成本的 70%，物料价格对于产品成本影响较大。从膜材料成本价值量构成比重来看，以 TAC 的价值量最高，约占 50%。根据方正证券研究报告，偏光片约占液晶面板总成本的 10%左右。

LCD 偏光片物料成本构成图



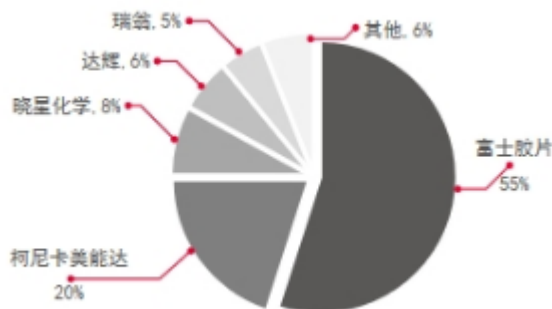
数据来源：Displaybank，三利谱招股书，方正证券研究所

### ③TAC 膜的市场容量及竞争格局

根据乐凯胶片公告，2022 年全球 TAC 膜市场需求近 12 亿平方米。

目前，TFT 型偏光片用 TAC 膜供应商主要有五家：富士胶片、柯尼卡美能达、晓星化学、达辉和瑞翁。其中富士胶片和柯尼卡美能达约占全球市场的 75%，对 TAC 膜的研究较早，产品质量水平较高，长期引领全球 TAC 膜行业的发展方向。

全球 TAC 膜市场份额构成图



数据来源：深圳市平板显示行业协会

### ④TFT 型 TAC 膜国产化空间大

从面板端看，中国大陆在全球面板产业链中份额大，占据主导地位。根据洛图科技数据，2023 年上半年，中国大陆面板厂在 LCD 电视面板领域的全球份额进一步提升至 70%；根据 Trend Force 的数据，2023 年，中国大陆 OLED 面板产能全球占比为 43.7%。目前中国大陆 TFT 级 TAC 膜基本依赖进口，在全球面板产能向大陆转移的产业背景下，TFT 级 TAC 膜国产化空间大，需求迫切。

### ⑤TFT 型 TAC 膜国产化可行性提升

从 2000 年左右液晶电视国产化开始，面板产业链的国产化呈现从下游逐级推导到上游的特征。从 TAC 膜的下游偏

光片产业来看，杉杉股份收购 LG 的偏光片资产后，根据 2022 年报其全球市场份额为 29%，加上三利谱、恒美等偏光片厂商的扩产，偏光片国产化率逐步提升。下游国产化进程的加速，为 TAC 膜国产化提供了切实需求，提升了可行性。

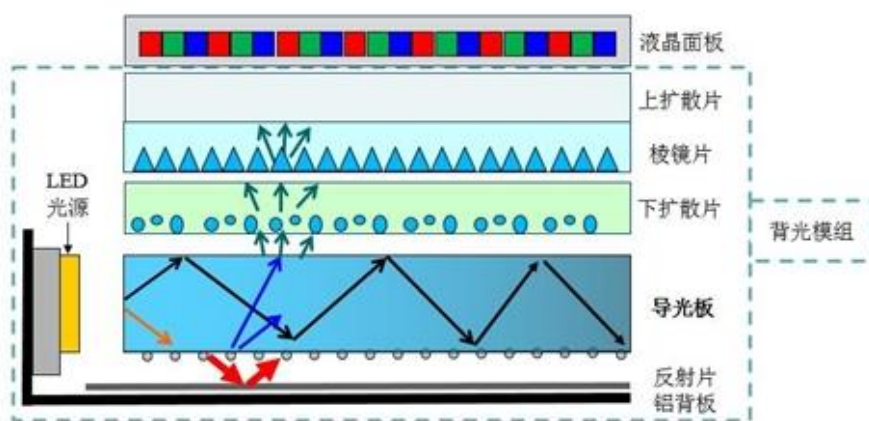
## 二、报告期内公司从事的主要业务

### 1、导光板业务

#### (1) 导光板业务介绍

公司专注于显示面板核心精密零部件的研发、生产与销售，致力于成为一家显示面板核心精密零部件平台型企业。公司在导光板研发、生产及销售领域，建立了基于光学理论、数学计算、建模仿真、统计与分析的研发方式，以研发路径创新为引导，设立精密模具加工部及光学分析实验室。导光板是背光模组中的核心材料，而背光模组为保障显示面板亮度充足、分布均匀的光学组件。

导光板与背光模组、液晶显示面板关系示意图

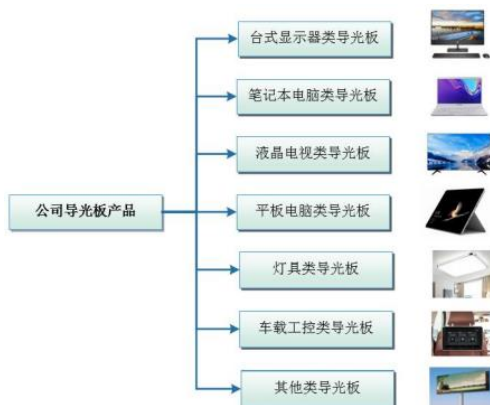


公司现有的导光板产品型号规格多样，产品尺寸涵盖 8 寸至 86 寸，厚度涵盖 0.3 毫米至 3 毫米，可满足客户各种定制化程度、加工精度、技术难度高的要求。同时，公司持续推动导光板产品创新，使产品厚度更薄，亮度更高，应用领域更广，产品更节能，适应了显示器件的超薄化、窄边框、高解析度、低能耗发展方向，形成了优势聚集效应，吸引了更多的客户，助推了我国显示行业的发展。公司导光板产品在笔记本显示器领域已广泛用于联想、惠普、三星、戴尔等品牌；台式显示器领域，广泛用于微软、LG、戴尔等品牌；液晶电视领域，广泛用于小米、夏普、创维等品牌；高端灯具领域，公司已与美国 Acuity Brands 合作多年。

#### (2) 导光板产品分类

公司导光板产品根据终端使用领域的不同可以分为：

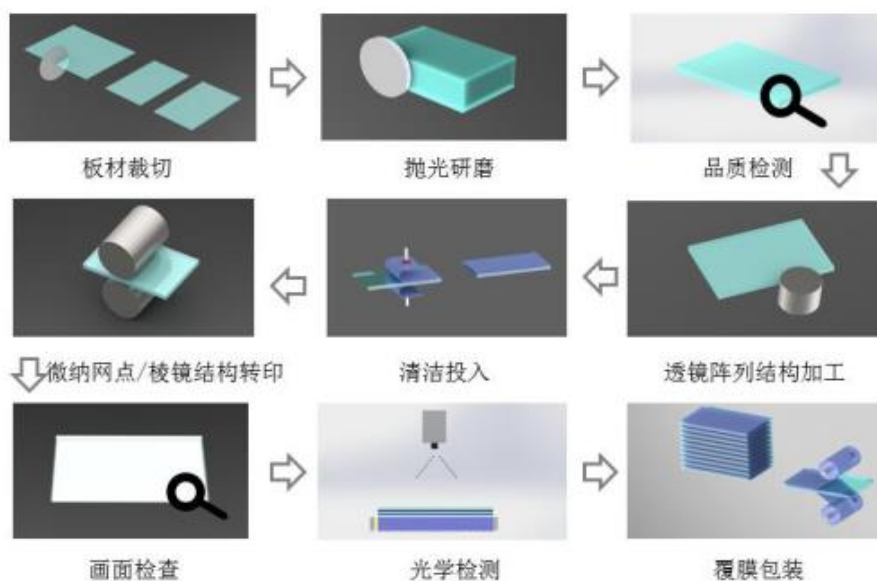




**(3) 导光板产品的工艺流程**

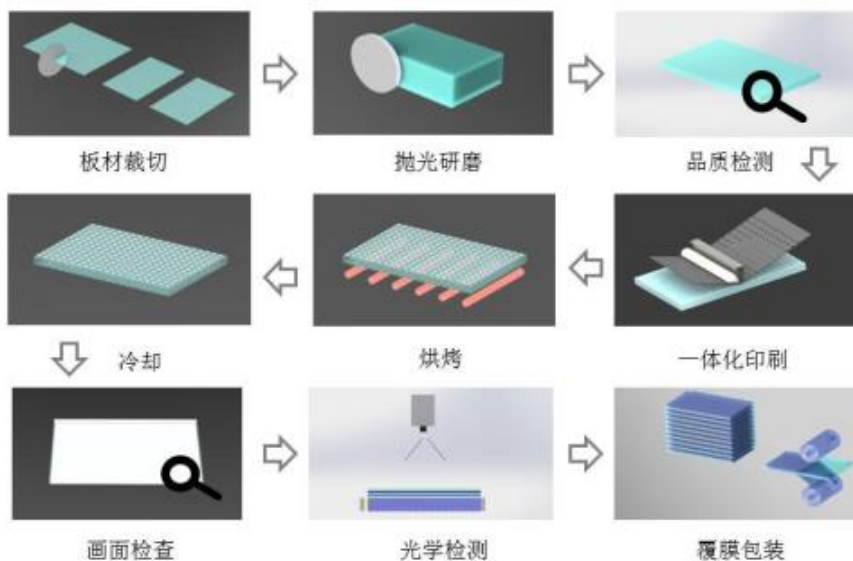
公司现行导光板的生产工艺分为热压生产工艺和印刷生产工艺。

热压生产工艺，使用激光雕刻钢板模具滚压光学板材，将上面图形转印到光学板材的表面，形成特定的物理结构，进而实现导光板的制作。



印刷生产导光板是将含高发散光源物质（如二氧化硅  $\text{SiO}_2$ 、二氧化钛  $\text{TiO}_2$  等）的印刷材料按照特定的网点结构印在导光板反射面，利用印刷材料对光源吸收再扩散的性质，屏蔽全反射效应造成的光线内部传播，使光线由导光板的出光面射出。





## 2、TAC 膜业务

### (1) TAC 膜业务介绍

2023 年 3 月，公司在安徽滁州中新苏滁高新区投资设立了全资子公司安徽吉光新材料有限公司（以下简称“安徽吉光”）。截至目前，安徽吉光已引入位于 TAC 膜产业链下游的天津显智链投资中心（有限合伙）（以下简称“显智链”）、深圳市三利谱光电科技股份有限公司（以下简称“三利谱”）等外部股东，联合产业各方合力打破国外对 TAC 膜的垄断，助力我国面板产业链的自主可控。

### (2) TAC 膜业务进展

#### ① 公司设立及项目备案

2023 年 3 月，公司投资设立了全资子公司安徽吉光，已完成项目备案。

#### ② 产业链股东引进

2023 年 8 月 7 日，经第三届董事会第十二次会议审议通过，安徽吉光注册资本由 10,000 万元增加至 24,667 万元，新增注册资本 14,667 万元，其中公司以货币形式认缴新增出资 10,667 万元，同时引入投资者显智链以货币形式认缴新增出资 4,000 万元。

2023 年 12 月 25 日，三利谱与安徽吉光股东等各方共同签署了增资协议，约定三利谱向安徽吉光投资 5,000 万元，认购新增注册资本 5,000 万元。安徽吉光的注册资本将在上次增资扩股的基础上继续增加至 29,667 万元，安徽吉光原股东同意并且确认放弃对该部分新增注册资本的优先权认购权。

2023 年 12 月 29 日，北京电控产业投资有限公司（以下简称“北京电控产投”）与安徽吉光股东等各方共同签署了增资协议，约定北京电控产投向安徽吉光投资 2,000 万元，认购新增注册资本 2,000 万元。安徽吉光的注册资本将在前次增资扩股的基础上继续增加至 31,667 万元，安徽吉光原股东同意并且确认放弃对该部分新增注册资本的优先权认购权。

#### ③ 项目用地

2023 年 8 月 18 日，安徽吉光与滁州市自然资源和规划局签署了《国有建设用地使用权出让合同》，宗地面积 66,343 平方米，将用于 TAC 膜项目建设，目前已取得权属证书。

### 三、核心竞争力分析

#### 1、雄厚的研发实力

公司为江苏省高新技术企业、江苏省级民营科技企业、江苏省专精特新中小企业，以公司为依托建有江苏省超薄热压导光板工程技术研究中心和博士后工作站。公司自设立以来，一直将提高研发能力作为提升公司核心竞争力的关键，不断加大研发投入力度。

公司建立了基于光学理论、数学计算、建模仿真、统计与分析的导光板研发方式，以研发路径创新为引导，设立精密模具加工部及光学分析实验室。公司经过多年的业务及研发积累，培养出一支理论扎实、经验丰富、贴近市场、创新意识突出的研发团队，研发团队由光学、材料学、数学、自动化等专业人员组成，公司核心技术骨干具备丰富的光电及半导体行业经验，优质、高效的研发团队为公司产品创新、工艺改进、生产效率提高等方面提供了强大支持和保证。

#### 2、产品优势

公司持续进行产品创新，重点打造高品质、高可靠、应用于高端机型的差异化产品，现有产品规格多样，厚度更薄，亮度更高，应用领域更广，适应了显示器件的超薄化、窄边框、高解析度、低能耗发展方向。

#### 3、先进的生产体系

公司以自动化、信息化、专业化为理念，持续高标准建设信息化与自动化高效融合的现代化工厂，建立了管理科学、技术先进、可柔性运作的生产体系。公司不断精益优化生产流程，加快生产自动化的研究和导入，在引入 ERP 信息化系统的基础上，提升生产和管理效率。公司已形成集裁切、热压、印刷、光学检测等在内的一整套自主生产体系，可根据不同的产品需求进行相应适应的调整，严谨地进行生产计划安排，在合理利用产能的同时，满足大批量、多类型客户订单的快速交付需求。公司注重生产自动化的提升，在现有生产设备的基础上逐步引入自动撕膜机、自动印刷机、自动端面加工设备、AGV、自动覆膜机等自动化设备，生产自动化的改进实现了产品品质的提升、生产效率的提高。

#### 4、完善的质量控制

公司已建立完善的质量控制体系，对研发设计、产品制造、供应链管理、仓储、配送、售后服务等各个环节和过程进行端到端全过程的严密、系统的管理控制，以确保产品质量的稳定和提高，公司已通过 ISO9001 等质量保证体系认证。公司建立受控生产线，组建有专业性强、经验丰富的质量监督团队，对产品质量、生产过程、成品检验及环境安全进行监控。公司生产在无尘室中进行，持续进行生产的自动化和信息化提升，减少人为因素及操作不当对产品品质的影响，保证了公司大批量产品加工符合高精度要求，为公司持续成为国内外客户的合格供应商提供保证。

#### 5、长期、稳定的优质客户群体优势

经过多年的发展，公司已在行业内树立了较高的知名度，形成了含有众多高端优质客户在内的稳定客户群体，持续推动了公司业务的增长。公司客户有京东方、中国电子、中强光电、小米、三星、群创、夏普、瑞仪光电等众多企业。

#### 6、TAC 膜项目储备

经过多年的探索和积累，公司已搭建起一支中外结合、原液配制和生产设备安装调试等环节具有丰富经验的技术团队，未来公司将继续加大研发投入，以实现在高端膜材料领域的产品突破。

## 四、主营业务分析

### 1、概述

回顾 2023 年，产业链加速重构，消费市场整体表现低迷，面板行业供给端产能持续释放，叠加终端需求复苏乏力，品牌端面板采购姿态趋于保守，行业经营大幅承压。随着行业全年在相对低位运行，上游导光板产业也处于较为艰难的发展阶段，尽管公司上下勠力同心，但公司 2023 年业绩实现不达预期。面对行业波谷时期，公司一方面仍坚持导光板的新技术研发，努力通过技术进步提升竞争力，另一方面积极探索支撑公司成长的新产品，公司一以贯之的发展战略不因行业困难而轻易改变。

经过本轮周期的深度调整，受益于中国大陆企业话语权的增强，面板周期属性趋弱，成长属性逐渐显现。根据群智咨询数据，截至 2024 年 4 月上旬，电视、显示器各主流尺寸面板价格持续上涨，笔记本电脑面板价格企稳。大型体育赛事、换机潮、AI PC 新品推广等因素，将对面板行业具有温和的提振作用。

#### (1) 总体经营情况

2023 年度，公司实现营业收入 59,641.78 万元，较 2022 年下滑 8.67%；实现归属于上市公司股东的净利润为 883.72 万元，较 2022 年下滑 67.56%。公司业绩变动的主要原因如下：

①收入方面：受价格竞争激烈影响，公司主动控制了台式显示器类导光板的销售，致使该业务收入较 2022 年减少约 8,600 万元；与此同时，公司将产能调整到盈利能力较强的业务，加之瑞仪光电等竞争对手市场份额缩小、电视面板价格较为理想等因素，笔记本电脑类、液晶电视类导光板业务收入分别较 2022 年增加约 2,600 万元、1,400 万元，最终 2023 年实现营业收入较 2022 年略有下滑。

②毛利率方面：2023 年公司的毛利率为 17.50%，较 2022 年下滑 1.26 个百分点，主要受面板行业降价影响。2022 年下半年起面板行业价格开始下行，带动公司毛利率从 2022 年上半年的 20.92% 下滑至 15.22%。2023 年起，面板行业价格总体呈现企稳回升的态势，2023 年上半年，公司毛利率分别为 17.05%、17.91%，实现筑底回升，与行业趋势保持一致。

③研发费用方面：2023 年公司的研发费用为 2,932.53 万元，比 2022 年略有增长，结构上公司将一部分研发预算投向 TAC 光学膜新业务，一定程度上降低了当年利润。

④减值损失方面：2023 年末，公司应收款项余额较上年同期所有增长，致使计提的减值损失有所增加。

#### (2) 报告期内重点工作

##### ①运用棱镜型网点技术的产品收入持续增长

公司成功研究开发的棱镜型网点技术产品在 2022 年实现量产，2023 年该项技术带来的收入持续增长，2023 年共实现收入约 2,000 万元，目前月销售收入约 300 万元。公司在与同行业的技术竞争中占据了优势地位，提高了产品竞争力，增加了公司在高端产品的市场份额。

该产品经超精密机床加工和翻铸工艺得到所需模具，从而使加工完成的导光板产品可以精确控制光线出射方向，在不增加能耗的前提下使显示面板亮度提升 5%-12%。故该产品可获得较高毛利率，2023 年毛利率约 40%，高于公司整体毛利率。

##### ②三星 VD、群创产品顺利认证，交货量逐步提升

2022 年，公司成功进入三星 VD 和群创的合格供应商目录，并开始量产供货。三星 VD 和群创作为显示面板厂和显示器整机制造商，拥有重要的市场地位和市场份额。顺利通过这两家企业的认证，并进入其供应链体系，有助于扩大公司产品销售额，进一步提高产品在全球市场的占有率。2023 年来自上述两家客户的收入合计约 900 万元。

## ③TAC 膜项目顺利推进

2023 年，公司围绕 TAC 光学膜项目完成了项目选址、子公司设立、项目备案、购置项目用地等一系列工作，并引入了显智链、三利谱等 TAC 光学膜产业链上下游参与方作为股东。关于该业务详细进展请详见本节之“一、报告期内公司所处行业情况”之“2、行业发展情况及发展趋势”之“（2）TAC 膜行业”及“二、报告期内公司从事的主要业务”之“2、TAC 膜业务”。

## ④完成 2023 年向特定对象发行股票项目

公司 2023 年向特定对象发行股票项目于 2023 年末完成验资，于 2024 年初完成发行工作。本次发行的认购对象为公司实际控制人之一梅坦先生，发行股票数量 7,164,014 股，募集资金总额为 117,059,988.76 元。本次发行后，梅坦先生的持股比例提升至 25.71%，成为公司的第一大股东。本次再融资将进一步提升公司资金实力，体现了公司实际控制人之一梅坦先生对公司发展的信心。

## 2、收入与成本

## (1) 营业收入构成

营业收入整体情况

单位：元

	2023 年		2022 年		同比增减
	金额	占营业收入比重	金额	占营业收入比重	
营业收入合计	596,417,820.90	100%	653,002,342.75	100%	-8.67%
分行业					
显示器件制造	596,417,820.90	100.00%	653,002,342.75	100.00%	-8.67%
分产品					
台式显示器	317,351,106.46	53.21%	403,407,866.54	61.78%	-21.33%
笔记本电脑	176,753,203.51	29.64%	151,098,355.57	23.14%	16.98%
液晶电视	58,740,422.08	9.85%	44,932,749.33	6.88%	30.73%
灯具	13,281,508.31	2.23%	20,528,804.73	3.14%	-35.30%
平板电脑	10,075,870.33	1.69%	8,349,433.54	1.28%	20.68%
其他	20,215,710.21	3.39%	24,685,133.04	3.78%	-18.11%
分地区					
境内	570,652,111.65	95.68%	638,152,221.21	97.73%	-10.58%
境外	25,765,709.25	4.32%	14,850,121.54	2.27%	73.51%
分销售模式					
直销	596,417,820.90	100.00%	653,002,342.75	100.00%	-8.67%

## (2) 占公司营业收入或营业利润 10%以上的行业、产品、地区、销售模式的情况

适用 不适用

单位：元

	营业收入	营业成本	毛利率	营业收入比上年同期增减	营业成本比上年同期增减	毛利率比上年同期增减
分行业						
分产品						
导光板	576,202,110.69	484,485,626.88	15.92%	-8.29%	-6.43%	-1.68%
其他	20,215,710.21	7,535,525.51	62.72%	-18.15%	-40.75%	14.22%
分地区						

境内	570,652,111.65	474,348,503.35	16.88%	-10.58%	-9.17%	-1.29%
境外	25,765,709.25	17,672,649.04	31.41%	73.51%	114.27%	-13.05%
分销售模式						
直销	596,417,820.90	492,021,152.39	17.50%	-8.67%	-7.25%	-1.26%

公司主营业务数据统计口径在报告期发生调整的情况下，公司最近 1 年按报告期末口径调整后的主营业务数据

适用 不适用

### (3) 公司实物销售收入是否大于劳务收入

是 否

行业分类	项目	单位	2023 年	2022 年	同比增减
导光板	销售量	片	71,974,251	70,498,297	2.09%
	生产量	片	72,326,775	62,564,593	15.60%
	库存量	片	7,829,812	7,477,288	4.71%

相关数据同比发生变动 30% 以上的原因说明

适用 不适用

### (4) 公司已签订的重大销售合同、重大采购合同截至本报告期的履行情况

适用 不适用

### (5) 营业成本构成

产品分类

产品分类

单位：元

产品分类	项目	2023 年		2022 年		同比增减
		金额	占营业成本比重	金额	占营业成本比重	
导光板	直接材料	363,292,371.81	73.84%	395,532,518.16	74.56%	-0.72%
导光板	直接人工	41,544,325.74	8.44%	40,687,690.80	7.67%	0.77%
导光板	制造费用	60,399,691.11	12.28%	60,876,801.39	11.48%	0.80%
导光板	出口不可抵扣进项税金	5,550,648.99	1.13%	5,303,699.08	1.00%	0.13%
导光板	运输费	13,698,589.23	2.78%	17,047,235.05	3.21%	-0.43%
其他	其他	7,535,525.51	1.54%	11,035,614.66	2.08%	-0.54%
合计		492,021,152.39	100.00%	530,483,559.14	100.00%	0.00%

说明

无

### (6) 报告期内合并范围是否发生变动

是 否

2023 年新设全资子公司安徽吉光新材料有限公司引起合并范围变更。

## (7) 公司报告期内业务、产品或服务发生重大变化或调整有关情况

□适用  不适用

## (8) 主要销售客户和主要供应商情况

公司主要销售客户情况

前五名客户合计销售金额（元）	399,531,281.60
前五名客户合计销售金额占年度销售总额比例	66.99%
前五名客户销售额中关联方销售额占年度销售总额比例	0.00%

公司前 5 大客户资料

序号	客户名称	销售额（元）	占年度销售总额比例
1	客户一	154,717,104.77	25.94%
2	客户二	97,564,518.15	16.36%
3	客户三	69,975,704.50	11.73%
4	客户四	37,853,034.68	6.35%
5	客户五	39,420,919.50	6.61%
合计	--	399,531,281.60	66.99%

主要客户其他情况说明

□适用  不适用

公司主要供应商情况

前五名供应商合计采购金额（元）	301,539,854.01
前五名供应商合计采购金额占年度采购总额比例	78.90%
前五名供应商采购额中关联方采购额占年度采购总额比例	0.00%

公司前 5 名供应商资料

序号	供应商名称	采购额（元）	占年度采购总额比例
1	供应商一	172,838,916.89	45.23%
2	供应商二	53,884,417.63	14.10%
3	供应商三	28,311,569.39	7.41%
4	供应商四	26,126,709.10	6.83%
5	供应商五	20,378,241.00	5.33%
合计	--	301,539,854.01	78.90%

主要供应商其他情况说明

□适用  不适用

## 3、费用

单位：元

	2023 年	2022 年	同比增减	重大变动说明
销售费用	27,540,175.45	29,049,981.95	-5.20%	主要系薪酬减少所致
管理费用	39,846,537.13	42,522,401.64	-6.29%	主要系人工成本减少、中介服务费减少所致
财务费用	-5,590,885.99	-4,266,836.65	-31.03%	主要系利息收入增加

				所致
研发费用	29,325,335.90	28,344,366.45	3.46%	主要系增加 TAC 项目研发所致
合计	91,121,162.49	95,649,913.39	-4.73%	

#### 4、研发投入

适用 不适用

主要研发项目名称	项目目的	项目进展	拟达到的目标	预计对公司未来发展的影响
TAC 光学保护膜的研发	TAC 光学保护膜的研发可以完善国内面板产业链，助力国内面板产业发展，打破国外垄断局面	研发阶段	TAC 膜国产化，解决国外垄断问题	为公司的发展开拓新的产业方向
一种高辉度导光板工艺的研发	开发高辉度导光板为适应环保能耗要求及市场需求	研发阶段	导光板亮度较普通导光板高 10%	可拉开公司与竞争对手的差距，从而在高端显示领域占据优势
一种高辉度混合网点导光板的研发	可以满足更高的能耗要求和亮度要求，并能通过混合的网点解决入光侧的明暗不均现象	研发阶段	导光板亮度较普通导光板高 5%，入光侧的明暗不均现象达到目前市面上的激光网点水准，从而解决画面问题，提升画面质量	可拉开公司与竞争对手的差距，从而在高端显示领域占据优势
微纳米透镜结构导光板的研发	导光板作为显示器内一个非常重要的部件，其外形结构和光学效应为业内人员重点关注项目	研发阶段	微结构导光板入光边框的宽度小于 4mm 且不漏光	可以增强企业的技术竞争力
具有防窥功能的超高亮导光板的研发	为开发一种具有优异光学性能且具有防窥功能的导光板，以满足市场需求	研发完成	高亮均匀并克服现有防窥方案光效低、画面不均匀的问题	可以提高公司的市场竞争力
显示器低能耗高亮混合网点导光板的研发	通过混合网点导光板的研发可以降低功耗，同时提高显示器的辉度，以满足市场需求	研发完成	降低功耗的同时，满足高辉度导光板实现辉度提升 10%	导光板功耗的降低和亮度的提升，将提高企业的竞争力，占领高端显示市场；并拓宽产品市场，创造更多的经营效益
笔记本电脑用特殊复合网点导光板工艺的研发	为解决目前笔记本电脑功耗较高导致待机时间短的问题，以提高用户使用满意度，是未来显示行业的主要发展趋势	研发阶段	显示器实现低功耗高辉度	可以拉开与竞争对手的产品差异，提高产品竞争力，增加公司产品市场份额
笔记本用超窄边框显示器导光板的研发	笔记本电脑用超窄边框、超薄显示器是未来显示行业的主要发展趋势	研发完成	希望达到显示器屏占比 97% 及画面更均匀	应用此技术将大幅提升整个背光模组画面更均匀，提高了国产背光模组的竞争力，提升了客户的竞争优势，进一步扩大和竞争对手的差距。
一种玻璃导光板的研发	主要是解决窄边框，无边框机种的信赖性	研发阶段	显示器实现无边框，同步 LGP 的厚度减少	超窄和超薄导光板的开发很重要，可以提

	问题，解决超薄显示器的信赖性问题		至 1.0mm，提升外观品质	高产品的竞争力
一种复合型网点导光板的研发	主要是解决目前行业显示器 ES8.0(新能源之星)的标准，提高导光板的亮度，保证显示器在同样电流的情况下，提升导光板的亮度	研发阶段	将显示器的平均辉度提升 5%-7%，比市场上正常的导光板辉度有一个提升	为客户提供低功耗的解决方案，可以达到降低显示器功耗的问题，提高导光板产品竞争力
一种 QLED 的量子印刷导光板的研发	如何让液晶电视的画面色彩度和色彩效果更好，是行业的发展方向	研发阶段	蓝光显示器色域 DCIP3 达到 99%同时可以兼容 ADOBE-RGB99%	可极大的提升企业的竞争力
笔记本用高色彩校准显示器导光板的研发	高色域是各大导光板制造商的主要课题，也是未来导光板的主要发展方向	研发阶段	使显示器的画面色彩更丰富、色彩过渡更自然、层次感更分明，可展现更多细节和更加接近真实的效果，能有效避免失真和色块情况的出现，达到国际标准达 92%NTSC 色域	将提高国产背光模组的竞争力，提升了客户的竞争优势，进一步扩大和竞争对手的差距

## 公司研发人员情况

	2023 年	2022 年	变动比例
研发人员数量（人）	94	75	25.33%
研发人员数量占比	15.33%	13.39%	1.94%
研发人员学历			
本科	35	26	34.62%
硕士	3	1	200.00%
博士	1	0	100.00%
大专及以下	55	48	14.58%
研发人员年龄构成			
30 岁以下	37	29	27.59%
30~40 岁	50	45	11.11%
40 岁以上	7	1	600.00%

## 近三年公司研发投入金额及占营业收入的比例

	2023 年	2022 年	2021 年
研发投入金额（元）	29,325,335.90	28,344,366.45	34,018,513.72
研发投入占营业收入比例	4.92%	4.34%	3.82%
研发支出资本化的金额（元）	0.00	0.00	0.00
资本化研发支出占研发投入的比例	0.00%	0.00%	0.00%
资本化研发支出占当期净利润的比重	0.00%	0.00%	0.00%

## 公司研发人员构成发生重大变化的原因及影响

适用 不适用

## 研发投入总额占营业收入的比重较上年发生显著变化的原因

适用 不适用



研发投入资本化率大幅变动的原因及其合理性说明

适用 不适用

## 5、现金流

单位：元

项目	2023 年	2022 年	同比增减
经营活动现金流入小计	596,728,559.12	801,525,506.68	-25.55%
经营活动现金流出小计	593,296,374.62	682,917,975.41	-13.12%
经营活动产生的现金流量净额	3,432,184.50	118,607,531.27	-97.11%
投资活动现金流入小计	213,634,593.69	693,271,539.12	-69.18%
投资活动现金流出小计	235,964,846.96	730,985,506.20	-67.72%
投资活动产生的现金流量净额	-22,330,253.27	-37,713,967.08	40.79%
筹资活动现金流入小计	155,559,988.76	137,681,329.33	12.99%
筹资活动现金流出小计	41,411,827.78	159,778,211.78	-74.08%
筹资活动产生的现金流量净额	114,148,160.98	-22,096,882.45	616.58%
现金及现金等价物净增加额	96,210,609.41	61,104,934.06	57.45%

相关数据同比发生重大变动的主要影响因素说明

适用 不适用

1、经营活动产生的现金流量净额 343.22 万元，较 2022 年减少 11,517.53 万元，同比减少 97.11%，主要系(1)2021 年度营业收入较高，部分款项在 2022 年度信用期内收回，使得 2022 年经营活动产生的现金流量较高，同时 2023 年较 2022 年销售收入减少；（2）应付账款账期较短或为现金支付，而应收账款通常为下游面板厂商确定的相对较长账期所导致。

2、投资活动产生的现金流量净流出 2,233.03 万元，较 2022 年净流出减少 1,538.37 万元，主要系本期理财产品的增减变化所致。3.筹资活动产生的现金流量净额 11,414.82 万元，较 2022 年增加 13,624.50 万元，同比增长 616.58%，主要系本报告期内向特定对象发行股票所致。

报告期内公司经营活动产生的现金净流量与本年度净利润存在重大差异的原因说明

适用 不适用

项目	本期金额	上期金额
1.将净利润调节为经营活动现金流量：		
净利润	8,837,172.73	27,244,545.32
加：信用减值损失	3,133,117.08	-5,157,919.63
资产减值准备	8,549,488.64	7,581,351.66
固定资产折旧、油气资产折耗、生产性生物资产折旧	19,946,085.94	19,754,300.90
使用权资产折旧	4,578,907.53	2,829,402.27
无形资产摊销	388,695.17	291,274.32
长期待摊费用摊销	1,865,039.29	3,053,147.25
处置固定资产、无形资产和其他长期资产的损失（收益以“—”号填列）	372,151.07	1,377,568.64

固定资产报废损失（收益以“-”号填列）	20,792.51	32,427.09
公允价值变动损失（收益以“-”号填列）	-1,010,958.91	723,432.33
财务费用（收益以“-”号填列）	3,198,481.55	4,712,290.15
投资损失（收益以“-”号填列）	-7,002,801.84	-5,174,884.03
递延所得税资产减少（增加以“-”号填列）	-1,518,882.52	274,491.91
递延所得税负债增加（减少以“-”号填列）	968,177.14	595,689.91
存货的减少（增加以“-”号填列）	2,015,576.38	43,834,795.24
经营性应收项目的减少（增加以“-”号填列）	-52,178,807.89	100,878,920.98
经营性应付项目的增加（减少以“-”号填列）	11,269,950.63	-84,243,303.04
其他		
经营活动产生的现金流量净额	3,432,184.50	118,607,531.27
2.不涉及现金收支的重大投资和筹资活动：		
债务转为资本		
一年内到期的可转换公司债券		
融资租入固定资产		
3.现金及现金等价物净变动情况：		
现金的期末余额	371,859,991.09	275,649,381.68
减：现金的期初余额	275,649,381.68	214,544,447.62
加：现金等价物的期末余额		
减：现金等价物的期初余额		
现金及现金等价物净增加额	96,210,609.41	61,104,934.06

## 五、非主营业务情况

适用 不适用

单位：元

	金额	占利润总额比例	形成原因说明	是否具有可持续性
投资收益	7,002,801.84	81.53%	主要系交易性金融资产、大额定期存单等收益所致	否
公允价值变动损益	1,010,958.91	11.77%	主要系交易性金融资产公允价值变动所致	否
资产减值	-8,549,488.64	-99.54%	主要系计提存货跌价所致	否
营业外收入	1,508.81	0.02%	主要系保险理赔款	否
营业外支出	42,247.67	0.49%	主要系小型、低值、废旧设备报废处置所致	否
其他收益	1,731,426.79	20.16%	主要系补贴收益所致	否
信用减值损失（损失以“-”号填列）	-3,133,117.08	-36.48%	主要系计提应收款项坏账准备所致	否
资产处置收益（损失	-372,151.07	-4.33%	主要系处置废旧或过	否

以“-”号填列)			时设备损失所致	
----------	--	--	---------	--

## 六、资产及负债状况分析

### 1、资产构成重大变动情况

单位：元

	2023 年末		2023 年初		比重增减	重大变动说明
	金额	占总资产比例	金额	占总资产比例		
货币资金	372,046,806.26	31.42%	280,487,933.54	27.22%	4.20%	主要系本期向特定对象发行股票所致
应收账款	179,276,800.00	15.14%	130,363,517.25	12.65%	2.49%	主要系 2023 年第四季度营业收入较 2022 年第四季度同比上升，加上受环境影响部分客户资金紧张，延迟付款所致
合同资产						不适用
存货	72,090,970.07	6.09%	74,839,315.57	7.26%	-1.17%	无重大变化
投资性房地产						不适用
长期股权投资						不适用
固定资产	222,614,968.72	18.80%	236,259,841.74	22.93%	-4.13%	主要系计提折旧所致
在建工程	43,392,427.94	3.66%	10,512,681.37	1.02%	2.64%	主要系本期募投项目推进及自动化生产设备投入尚未达到预期使用状态所致
使用权资产	9,291,515.90	0.78%	7,392,137.91	0.72%	0.06%	主要系部分厂房租赁合同到期、重新签订租赁合同所致
短期借款	40,032,222.20	3.38%	39,020,804.21	3.79%	-0.41%	无重大变化
合同负债	168,376.00	0.01%	629,608.71	0.06%	-0.05%	无重大变化
长期借款						不适用
租赁负债	4,973,805.02	0.42%	3,268,895.46	0.32%	0.10%	主要系部分厂房租赁合同到期、重新签订租赁合同所致
交易性金融资产	60,306,082.20	5.09%	90,352,328.79	8.77%	-3.68%	主要系本期暂时使用闲置资金理财减少所致。
一年内到期的	141,391,082.08	11.94%	10,000,000.00	0.97%	10.97%	主要系一年内

非流动资产							到期的可转让大额存单增加所致
其他债权投资	10,305,753.43	0.87%	115,489,221.86	11.21%	-10.34%		主要系本期一年内到期的可转让大额定期存单重分类至一年内到期的非流动资产所致
无形资产	19,394,752.69	1.64%	8,092,947.86	0.79%	0.85%		主要系本期新设立子公司购买土地使用权所致
其他非流动资产	1,395,094.91	0.12%	15,338,356.07	1.49%	-1.37%		主要系上年末预付的生产设备款本期转为在建工程所致
应付账款	133,532,985.53	11.28%	100,601,946.41	9.76%	1.52%		主要系本期产量增加，应付账款相应增加
应付职工薪酬	10,987,440.32	0.93%	17,534,501.63	1.70%	-0.77%		主要系本年末计提的员工年终奖减少所致
资本公积	483,578,448.50	40.83%	374,079,635.54	36.30%	4.53%		主要系本期向特定对象发行股票所致

境外资产占比较高

适用 不适用

## 2、以公允价值计量的资产和负债

适用 不适用

单位：元

项目	期初数	本期公允价值变动损益	计入权益的累计公允价值变动	本期计提的减值	本期购买金额	本期出售金额	其他变动	期末数
金融资产								
1.交易性金融资产（不含衍生金融资产）	90,352,328.79	1,010,958.91			150,000.00	180,000.00	-1,057,205.50	60,306,082.20
2.衍生金融资产	0.00							
3.其他债权投资	115,489,221.86				10,000,000.00		-115,183,468.43	10,305,753.43
金融资产小计	205,841,550.65	1,010,958.91	0.00	0.00	160,000,000.00	180,000,000.00	-116,240,670.00	70,611,835.63

							3.93	
其他	20,000,000.00							20,000,000.00
应收款项融资	6,207,133.42				50,053,222.00	47,679,512.11		8,580,843.31
一年内到期的其他非流动资产	10,000,000.00				41,577,200.00	30,000,000.00	119,813,882.08	141,391,082.08
上述合计	242,048,684.07	1,010,958.91	0.00	0.00	251,630,422.00	257,679,512.11	3,573,208.15	240,583,761.02
金融负债	0.00							0.00

其他变动的内容

无

报告期内公司主要资产计量属性是否发生重大变化

是 否

### 3、截至报告期末的资产权利受限情况

无

## 七、投资状况分析

### 1、总体情况

适用 不适用

报告期投资额（元）	上年同期投资额（元）	变动幅度
175,964,846.96	237,258,956.20	-25.83%

### 2、报告期内获取的重大的股权投资情况

适用 不适用

### 3、报告期内正在进行的重大的非股权投资情况

适用 不适用

### 4、金融资产投资

#### （1）证券投资情况

适用 不适用

公司报告期不存在证券投资。

#### （2）衍生品投资情况

适用 不适用

公司报告期不存在衍生品投资。

## 5、募集资金使用情况

适用 不适用

### (1) 募集资金总体使用情况

适用 不适用

单位：万元

募集年份	募集方式	募集资金总额	募集资金净额	本期已使用募集资金总额	已累计使用募集资金总额	报告期内变更用途的募集资金总额	累计变更用途的募集资金总额	累计变更用途的募集资金总额比例	尚未使用募集资金总额	尚未使用募集资金用途及去向	闲置两年以上募集资金金额
2021年	首次公开发行股票	40,773.99	36,200.3	2,771.49	21,880				14,954.7	存放于募集资金专户和用于现金管理	
2023年	向特定对象发行股票	11,706	11,389.87						11,389.87	存放于募集资金专户和用于现金管理	
合计	--	52,479.99	47,590.17	2,771.49	21,880	0	0	0.00%	26,344.57	--	0

#### 募集资金总体使用情况说明

1、截至2023年12月31日，公司尚未使用的首次公开发行股票募集资金金额为149,546,935.24元，其中，银行活期存款余额为917,284.63元，银行七天通知存款余额为18,629,650.61元，剩余130,000,000.00元用于购买定期存款和结构性存款。

2、向特定对象发行股票募集资金净额113,898,701.96，募集资金于2023年12月28日到位，截至报告期末尚未开始使用。

### (2) 募集资金承诺项目情况

适用 不适用

单位：万元

承诺投资项目和超募资金投向	是否已变更项目(含部分变更)	募集资金承诺投资总额	调整后投资总额(1)	本报告期投入金额	截至期末累计投入金额(2)	截至期末投资进度(3) = (2)/(1)	项目达到预定可使用状态日期	本报告期实现的效益	截止报告期末累计实现的效益	是否达到预计效益	项目可行性是否发生重大变化
承诺投资项目											
1.扩建中大尺寸导光板项目	是	21,724.77	16,200.30	585.49	4,693.92	28.97%	2025年02月13日			不适用	否

2.新建光学板材项目	是	20,534.23	5,000.00	2,186.00	2,186.00	43.72%	2025年02月13日			不适用	否
3.补充流动资金项目	否	15,000.00	15,000.00		15,000.00	100.00%				不适用	否
4.补充流动资金项目	否	11,389.87	11,389.87							不适用	否
承诺投资项目小计	--	68,648.87	47,590.17	2,771.49	21,879.92	--	--			--	--
超募资金投向											
无											
合计	--	68,648.87	47,590.17	2,771.49	21,879.92	--	--	0	0	--	--
分项目说明未达到计划进度、预计收益的情况和原因(含“是否达到预计效益”选择“不适用”的原因)	<p>公司于2022年12月26日召开第三届董事会第三次会议和第三届监事会第三次会议，分别审议通过了《关于变更部分募投项目实施地点、实施方式和项目延期的议案》，并于2023年1月10日召开2023年第一次临时股东大会审议通过上述议案。根据近两年外部宏观经济变化的影响、行业发展现状以及公司战略，公司谨慎、适度调整“新建光学板材项目”的建设期。同时，为使公司产量与需求更加匹配，并且为了更好的保护股东利益、实现股东回报，有利于公司长远发展，合理进行募投项目资金投入。因此，拟将“新建光学板材项目”实施期限延期至2025年2月13日。公司董事会、独立董事、监事会和保荐机构已发表明确同意意见。公司于2023年4月20日召开第三届董事会第八次会议和第三届监事会第八次会议，分别审议通过了《关于部分募投项目延期的议案》，受全球宏观经济下行影响，2022年导光板终端消费电子需求下降，面板行业处于周期性低谷，供给端节奏放缓，导致公司扩产项目实际进展低于预期。为确保公司募投项目稳步实施，降低募集资金使用风险，提升募集资金使用效率，保证资金安全合理使用，本着对股东负责的原则，经公司董事会和管理团队审慎研究，为确保产能建设与下游需求相匹配，根据对市场及客户实际需求的预测，延长“扩建中大尺寸导光板”募投项目期限至2025年2月13日。公司董事会、独立董事、监事会和保荐机构已发表明确同意意见。</p>										
项目可行性发生重大变化的情况说明	无										
超募资金的金额、用途及使用进展情况	不适用										
募集资金投资项目实施地点变更情况	适用										
	以前年度发生										
	<p>公司于2022年12月26日召开第三届董事会第三次会议和第三届监事会第三次会议，分别审议通过了《关于变更部分募投项目实施地点、实施方式和项目延期的议案》，并于2023年1月10日召开2023年第一次临时股东大会审议通过上述议案，同意公司变更募集资金投资项目“新建光学板材项目”的实施地点和实施方式，并对该项目进行延期。具体情况为：实施地点由“苏州市相城区黄埭镇太东公路2990号”调整为“苏州市相城区黄埭镇太东公路2990号及苏州市相城区黄埭镇太东公路3000号”，实施方式由“利用自有厂房建设生产车间”调整为“利用自有厂房建设生产车间及租赁外部厂房建设生产车间”，达到预定可使用状态时间由“2023年8月</p>										

	13日"调整为"2025年2月13日"。公司董事会、独立董事、监事会和保荐机构已发表明确同意意见。
募集资金投资项目实施方式调整情况	适用
	以前年度发生 公司于2022年12月26日召开第三届董事会第三次会议和第三届监事会第三次会议，分别审议通过了《关于变更部分募投项目实施地点、实施方式和项目延期的议案》，并于2023年1月10日召开2023年第一次临时股东大会审议通过上述议案，同意公司变更募集资金投资项目“新建光学板材项目”的实施地点和实施方式，并对该项目进行延期。具体情况为：实施地点由“苏州市相城区黄埭镇太东公路2990号”调整为“苏州市相城区黄埭镇太东公路2990号及苏州市相城区黄埭镇太东公路3000号”，实施方式由“利用自有厂房建设生产车间”调整为“利用自有厂房建设生产车间及租赁外部厂房建设生产车间”，达到预定可使用状态时间由“2023年8月13日”调整为“2025年2月13日”。公司董事会、独立董事、监事会和保荐机构已发表明确同意意见。
募集资金投资项目先期投入及置换情况	适用
	公司于2021年8月26日召开第二届董事会第十次会议和第二届监事会第八次会议，分别审议通过了《关于使用募集资金置换预先投入募投项目自筹资金的议案》，同意公司以募集资金置换预先投入募投项目自筹资金，置换金额为22,621,300.00元，大华会计师事务所(特殊普通合伙)对公司以自筹资金预先投入募投项目情况进行了审核，出具了大华核字[2021]0010768号《苏州天禄光科技股份有限公司以自筹资金预先投入募集资金投资项目的鉴证报告》。公司董事会、独立董事、监事会和保荐机构已发表明确同意意见。
用闲置募集资金暂时补充流动资金情况	不适用
项目实施出现募集资金结余的金额及原因	不适用
尚未使用的募集资金用途及去向	截至2023年12月31日，尚未使用的募集资金中有917,284.63元为银行活期存款，18,629,650.61元为银行七天通知存款，130,000,000.00元用于购买定期存款和结构性存款，剩余募集资金将根据承诺投资项目的进展投入使用。
募集资金使用及披露中存在的问题或其他情况	无

### (3) 募集资金变更项目情况

适用 不适用

公司报告期不存在募集资金变更项目情况。

## 八、重大资产和股权出售

### 1、出售重大资产情况

适用 不适用



公司报告期末未出售重大资产。

## 2、出售重大股权情况

适用 不适用

## 九、主要控股参股公司分析

适用 不适用

主要子公司及对公司净利润影响达 10% 以上的参股公司情况

单位：元

公司名称	公司类型	主要业务	注册资本	总资产	净资产	营业收入	营业利润	净利润
安徽吉光新材料有限公司	子公司	光学膜材料的研发、生产、销售	10,000 万元	18,964,218.68	14,003,851.32	0.00	5,996,148.68	5,996,148.68

报告期内取得和处置子公司的情况

适用 不适用

公司名称	报告期内取得和处置子公司方式	对整体生产经营和业绩的影响
安徽吉光新材料有限公司	新设	该子公司主要从事 TAC 膜的研发、生产、销售，通过与上下游企业协同创新，打破显示面板核心材料国外垄断，实现高端膜材料的国产化。在导光板业务基础上，形成公司第二增长曲线，提升公司经营稳定性，实现企业的可持续发展。

主要控股参股公司情况说明

无

## 十、公司控制的结构化主体情况

适用 不适用

## 十一、公司未来发展的展望

### 1、公司发展战略

公司专注于显示面板核心精密零部件的研发、制造与销售。对内，通过产学研合作，持续进行技术工艺革新，提升精益管理能力，全面锻造组织能力；对外，积极关注全球显示面板产业链转移以及显示面板核心精密零部件国产替代的战略机遇，通过收购、重组、合作等方式，在显示面板产业链中开展上下游强强联合和协同发展，打造高端膜材料产业链，致力于成为一家显示面板核心精密零部件平台型企业。

导光板领域，坚持纵向一体化战略，积极向上游拓展，延伸导光板产业链和价值链。同时，加大研发投入，持续优化产品结构，迭代升级工艺技术，以定制化、高质量、低成本的经营策略为客户创造价值，巩固和扩大全球市场份额，提升行业地位。

高端膜材料领域，在当前全球显示面板产业向中国大陆转移的趋势下，抓住上下游产品均已实现国产化的战略机遇，通过与上下游企业协同创新，打破显示面板部分核心精密零部件国外垄断，实现高端膜材料的国产化。在导光板业务基

基础上，形成公司第二增长曲线，提升公司经营的稳定性，实现企业的可持续发展。此外，通过打通高端膜材料生产工艺各环节，掌握先进制造工艺，为未来横向发展奠定基础。

加大对外投资合作力度，在显示领域内，依托公司长期稳定的优质客户资源优势，与产业链中有技术工艺实力、有产业化能力、有共同价值观的企业合作，提升公司整体研发能力和工艺水平，持续完善显示精密零部件生态体系。

## 2、经营计划

公司管理层将在董事会的领导下，落实公司发展战略和经营计划，通过横拓赛道、纵延深度的方式，培育业绩增长新动能。同时，搭建高水平研发平台，健全人才体系，持续加大研发投入，完善产品布局，深耕显示面板行业客户，积极开拓高附加值市场，巩固公司领先优势，加快推进战略项目落地，全面提升核心竞争力。

### （1）横拓赛道、纵延深度，培育业绩增长新动能

当前，公司通过横拓赛道、纵延深度的方式，形成了以导光板业务为基础，通过与上下游企业协同创新，布局高端膜材料业务，打破显示面板核心精密零部件国外垄断的难题。2024 年，公司将加快推进 TAC 膜等项目的建设进度，全力保障拟建、在建项目加快落地，培育业绩增长新动能。

### （2）搭建高水平研发平台，健全人才体系

在研发平台建设上，公司将通过产学研合作的方式，持续进行技术工艺革新，提升精益管理能力，全面提升研发能力。在人才体系建设上，公司将进一步完善培训体系，根据制定的战略目标及业务需求，通过引进行业领军人才及中高端技术、管理人才的方式，实现公司核心人才团队的搭建。

### （3）持续加大研发投入，完善产品布局

公司将持续加大研发投入充分发挥与全球面板头部厂商长期稳定的合作关系优势，与客户深度绑定，同步开发，聚焦于显示面板领域核心精密零部件领域的研发。导光板领域，充分利用已有技术储备，加大研发投入，迭代升级工艺技术。TAC 膜材料领域，公司已搭建起一支中外结合、原液配制和生产设备安装调试等环节具有丰富经验的技术团队，公司将继续加大研发投入，实现在高端膜材料领域的产品突破。此外，根据公司长远发展规划制定相应的知识产权战略，在核心知识产权保护、知识产权防御等方面做好布局和规划，以应对潜在的知识产权风险。

### （4）深耕显示面板行业客户，积极开拓高附加值市场

产品应用领域方面，公司将进一步向车载、工控等高附加值领域进行拓展。客户服务方面，公司将进一步提升客户响应能力，完善国内外营销网络布局，优化客户技术支持的组织设计，强化客户现场技术支持职责的履行能力。客户拓展方面，强化销售人员及技术支持人员与客户互动及调研，定期回访客户并收集分析客户反馈信息，及时了解市场需求和产品研发改进方向。同时，公司将加大向全球其他主流面板厂商的客户开发力度，更好地了解用户需求，解决用户痛点，力争进入其主流供应商体系。

## 3、公司可能面对的风险

### （1）显示技术迭代带来的风险

公司产品导光板主要应用于 LCD 显示领域。目前，在显示领域中 LCD 显示技术处于主流地位，但显示产品更新换代速度快，不同的显示技术解决方案的比较优势是动态变化的，一旦出现性能更优、成本更低、生产过程更为高效的解决方案，或某个解决方案突破了原来的性能指标，现有技术方案就将面临被替代的风险。如果公司研发未能提前布局、随之转变，则公司产品、技术可能面临被市场淘汰的风险。目前，行业内正在研发或不断规模化应用的显示技术有 OLED、AMOLED、mini LED、micro LED、QD-OLED 等显示技术无需导光板。

公司应对措施：公司立足于创新，基于光学理论、数学计算、建模仿真、数据统计与分析的导光板研发方式，持续推动技术、生产、产品创新，丰富产品线，并持续引进高层次技术人才，不断提升产品品质，促进公司产品迭代更新。

## （2）产品单一的风险

公司自成立以来一直专注于导光板的研发、生产和销售，公司未来可能因导光板行业竞争加剧，产品价格下降或下游行业需求量下降导致导光板销售额减少，单一的产品类别将会对公司的经营业绩产生不利的影响。

公司应对措施：立足于显示面板大行业，将高端膜材料产品作为公司发展第二增长线，尤其是在 TAC 膜产品上形成突破，TAC 膜产品主要是作为偏光片的原材料，最终偏光片将应用于 LCD、OLED、AMOLED、mini LED、micro LED、QD-OLED，从而减少产品单一带来的风险，以及显示技术迭代带来的风险。

## （3）客户构成相对集中的风险

由于下游各类消费电子行业具有明显的规模效应和品牌效应，行业的市场集中度较高，公司下游行业内主要厂商经营规模普遍较大，因此，公司对主要客户的销售额较大。2023 年，公司对前五大客户的销售收入占公司营业收入的比重为 66.99%，占比较高。如果公司主要客户因自身经营状况、战略调整、业务收缩，导致其自身需求降低或者对发行人的采购降低；或本公司因技术不具有竞争力、产品不能满足客户定制化需求、品质事故及其他原因，导致公司被主要客户从合格供应商名单中淘汰或转向其他供应商，则公司对上述客户的销售收入将下降，并对公司的经营业绩产生较大不利影响。因此，客户构成相对集中可能给公司的经营带来一定风险。

公司应对措施：公司实施新客户、重点客户销售策略。将在稳固现有市场客户的基础上，加强客户的开发。公司将集中优势资源专注于服务重点客户，通过跟踪重点客户的技术发展情况，深度参与用户研发过程，提供符合客户需求的产品，协助其提升技术创新水平和发展步伐，以期建立双赢的战略合作关系。

## （4）业绩大幅下滑的风险

受行业需求暂时放缓、竞争加剧等因素影响，公司 2023 年实现营业收入 59,641.78 万元，相比上年同期下降 8.67%，实现归属于上市公司股东的净利润为 883.72 万元，较 2022 年下滑 67.56%。未来导光板行业竞争可能存在进一步加剧的风险，如果公司业务发展、经营战略等未能有效应对市场竞争等不利因素，不能巩固和提升市场竞争优势，公司存在经营业绩下滑的风险。

公司应对措施：公司将继续加大研发投入，提高产品质量、增加高毛利产品在客户端的推广，增强公司盈利能力。同时，公司进一步拓展业务范围，开发高端膜材料等高附加值产品，增强公司抗风险能力。

## （5）TAC 膜项目的风险

TAC 膜项目与公司传统产品导光板属于不同的显示面板细分领域，生产工艺及应用范围有所不同。在未来实际经营中，该项目可能面临经济环境、行业政策、市场需求变化、技术研发等方面的不确定因素，存在一定的市场和经营等风险。

公司应对措施：持续强化管理力度，密切关注行业发展动态，不断适应业务要求和市场变化，加大研发投入，积极防范和化解各类风险，提高投资的运作效率和效果。

## （6）汇率波动的风险

汇率的波动对公司的利润影响主要包括：①公司以美元结算的销售收入；②公司以美元结算的原材料采购成本；③银行外币存贷款、应收及应付款项受汇率波动产生汇兑损益。报告期内，美元汇率在 1:6.69 到 1:7.35 之间剧烈波动。汇率的波动具有不确定性，未来可能因汇率波动导致出现汇兑损失，对公司盈利能力带来不利影响。

公司应对措施：业务与客户谈判定价时，尽量对汇率出现大幅波动的情况下的结算方式进行约定，保护双方的利益；加强对汇率进行实时监控，坚定采取汇率中性原则，尽量降低汇率波动给公司业绩带来的风险。

### (7) 技术人员流失风险

显示面板行业属于技术密集型产业，高端、专业人才是公司综合竞争力的体现和未来持续发展的基础。随着行业竞争日益激烈，同行业公司仍可能通过更优厚的待遇吸引公司技术人才，或受其他因素影响导致公司存在技术人员流失。如果未来专业技术人才不能及时引进或既有人才团队出现流失，将对公司继续保持技术领先优势和未来可持续发展产生不利影响。

公司应对措施：定期持续的开展股权激励计划，对公司任职的重要的高级管理人员和核心技术人员给予激励，并匹配人才市场有竞争力的薪酬体系，稳定公司的核心骨干成员。促进公司和员工利益共享机制的形成，保持并发展壮大公司现有的核心人才团队。

## 十二、报告期内接待调研、沟通、采访等活动登记表

适用 不适用

接待时间	接待地点	接待方式	接待对象类型	接待对象	谈论的主要内容及提供的资料	调研的基本情况索引
2023年05月08日	电话会议	电话沟通	机构	东方财富证券	公司业绩、经营状况和投资项目等投资者关心的问题。	详见公司2023年5月9日披露于巨潮资讯网的投资者关系活动记录表(2023-001)
2023年05月09日	全景路演天下 ( <a href="http://rs.p5w.net">http://rs.p5w.net</a> )	网络平台线上交流	其他	参加天禄科技2022年度网上业绩说明会的投资者	公司2022年度经营情况说明。	详见公司2023年5月10日披露于巨潮资讯网的投资者关系活动记录表(2023-002)
2023年05月17日	电话会议和现场调研	实地调研	机构	光大证券、太平基金、前海证券、天弘基金、万家基金、华创证券、国金证券、鹏华基金、华泰柏瑞基金	公司业绩、经营状况、投资项目、未来发展等投资者关心的问题。	详见公司2023年5月18日披露于巨潮资讯网的投资者关系活动记录表(2023-003)
2023年05月25日	电话会议	电话沟通	机构	长江养老保险、长城基金、易方达基金、兴业基金、中信保诚基金、新华资产、彤源投资、泰康基金、人保养老保险、浦银安盛基金、平安基金、诺安基金、华商基金、华富基金、华福证券、海富通基	公司经营况、投资项目等投资者关心的问题。	详见公司2023年5月25日披露于巨潮资讯网的投资者关系活动记录表(2023-004)

				金、东海基金、东方红基金、大摩华鑫基金、创金合信基金、财通基金、宝盈基金、上善如是基金、誉辉资本、泰晟基金、华泰柏瑞基金、百年人寿、远策投资、瑞圣源、辰展投资、西部证券自营、呈瑞投资、荣卓私募、大成基金、智合远见私募基金、龙智投资、彤源投资、宝盈基金、东吴证券、青英时代投资、昱皓荣投资、中欧瑞博基金、民生加银基金、东方证券自营、益青汇资产、悦溪基金、东财证券、华美国际、上投摩根基金、浪莎基金、平安养老保险、君子兰资本、光大资管、丰琰投资、长江资管、神农投资、盈象资产、红泰资产、鸿贯资产、曜川投资、德邦证券自营、浙商资管、诚远投资、富国基金、磐曜资本、复需投资、前海云溪基金、睿扬投资、肇万资产、龙航资产、健顺投资、远海资产、瑞廷投资、悦天资产、相聚资		
--	--	--	--	--	--	--

				本、领骥投资、招商资管、浦泓投资、晋江至简资产、九派资本		
2023年09月06日	上海	其他	机构	国联安基金、华安基金	公司经营状况、技术积累、投资项目等投资者关心的问题。	详见公司2023年9月6日披露于巨潮资讯网的投资者关系活动记录表(2023-005)
2023年09月15日	全景网“投资者关系互动平台”(https://ir.p5w.net)	网络平台线上交流	其他	参加天禄科技2023年半年度网上业绩说明会的投资者	公司2023年半年度经营情况说明。	详见公司2023年9月15日披露于巨潮资讯网的投资者关系活动记录表(2023-006)
2023年11月02日	上海	其他	机构	汇丰晋信基金、天弘基金	公司业绩、经营状况、投资项目、未来发展等投资者关心的问题。	详见公司2023年11月2日披露于巨潮资讯网的投资者关系活动记录表(2023-007)
2023年12月26日	上海	其他	机构	易方达基金、华安基金、中邮基金	公司投资项目、再融资等投资者关心的问题。	详见公司2023年12月26日披露于巨潮资讯网的投资者关系活动记录表(2023-008)

### 十三、“质量回报双提升”行动方案贯彻落实情况

公司是否披露了“质量回报双提升”行动方案。

是 否

## 第四节 公司治理

### 一、公司治理的基本状况

公司严格按照《公司法》《证券法》《上市公司治理准则》《上市规则》《规范运作》等法律法规及其他规范性文件的要求，健全治理机制、建立合理高效的公司治理结构，以确保公司规范运作，维护股东大会作为公司最高权力机构的地位，充分发挥董事会、监事会以及董事会各专门委员会的职能和作用，明确股东、董事、监事和高级管理人员的权利和义务，保证股东充分行使其合法权利。

#### 1、关于股东及股东大会

公司严格按照《公司法》《公司章程》和《股东大会议事规则》等法律法规及其他规范性文件的要求，规范股东大会的召集、召开和表决程序，尽可能为股东参加股东大会创造便利条件，对股东大会审议的事项为股东设定充裕时间表达意见，确保所有股东享有平等地位、平等权利，充分行使自己的权利，并承担相应的义务。同时，公司聘请律师见证股东大会，确保会议召开以及表决程序符合相关法律法规的规定，维护股东合法权益。

2023 年度，公司召开的股东大会不存在违反《上市公司股东大会规则》的情形，公司未发生单独或合并持有本公司有表决权股份总数 10%以上的股东请求召开临时股东大会的情形，也无应监事会提议召开的股东大会。按照《公司法》《公司章程》的规定应由股东大会审议的重大事项，公司均通过股东大会审议。

#### 2、关于公司与控股股东

公司控股股东严格按照《上市公司治理准则》《上市规则》《规范运作》《公司章程》等规范性文件的要求，规范自身的行为，不存在超越公司股东大会直接或间接干预公司的决策和经营活动的行为，未损害公司及其他股东的利益，不存在控股股东非经营性占用公司资金的行为，公司亦无为控股股东提供担保的情形。公司拥有独立完整的供应、生产和销售系统和自主经营能力，在业务、人员、资产、机构、财务等方面独立于公司控股股东，公司董事会、监事会和内部机构独立运作。

#### 3、关于董事与董事会

公司董事会设董事 7 名，其中独立董事 3 名，董事会的人数及人员构成符合法律、法规和《公司章程》的要求。各位董事能够严格按照《公司法》《公司章程》《董事会议事规则》和《独立董事工作制度》等相关规定开展工作，诚信、勤勉地履行职责，认真出席董事会、董事会专门委员会和股东大会，勤勉尽责地履行职责和义务，同时积极参加有关培训，熟悉有关法律法规，切实提高了履行董事职责的能力。

2023 年度，公司董事会的召集、召开程序符合有关规定的要求。公司按照《规范指引》的要求，下设有战略委员会、审计委员会、提名委员会和薪酬与考核委员会四个专门委员会。专门委员会成员全部由董事组成，其中，战略委员会由全体董事会成员组成，审计委员会、提名委员会和薪酬与考核委员会均由一名股东董事和两名独立董事担任，专门委员会为董事会的决策提供了科学和专业的意见，有效保证了公司董事会决策的公正性和客观性，维护了公司整体利益和广大中小投资者的合法权益。专门委员会依据《公司章程》和各委员会工作细则的规定履行职权，不受公司任何其他部门和个人的干预。

#### 4、关于监事与监事会

公司监事会设监事 3 名，其中职工代表监事 2 名，监事会的人数和构成符合法律、法规的要求。各位监事严格按照《公司法》《公司章程》和《监事会议事规则》的有关规定认真履行职责，依法、独立地对公司重大事项、关联交易、财务状况、董事及高级管理人员履行职责的合法合规性进行监督，维护公司及股东的合法权益。

#### 5、关于信息披露与透明度

公司严格按照有关法律法规以及公司制定的《信息披露管理办法》等要求，加强信息披露事务管理，履行信息披露义务，真实、准确、及时、公平、完整地披露有关信息；同时，公司指定董事会秘书负责信息披露日常事务，并指定董事会秘书办公室为公司信息披露的专门部门协调公司与投资者的关系，接待股东来访，接听投资者来电，回答投资者咨询。并指定巨潮资讯网（<http://www.cninfo.com.cn>）为公司信息披露指定网站，确保所有投资者公平获取公司信息。

公司高度重视投资者关系管理工作，不断学习先进投资者关系管理经验，努力构建与投资者的良好互动关系，树立公司的良好形象。

#### 6、关于相关利益者

公司在努力经营管理的同时，充分尊重和维护相关利益者的合法权益，实现社会、股东、员工等各方利益的和谐发展，同时高度重视社会责任的履行，共同推动公司和行业持续、稳健发展。

公司治理的实际状况与法律、行政法规和中国证监会发布的关于上市公司治理的规定是否存在重大差异

是 否

公司治理的实际状况与法律、行政法规和中国证监会发布的关于上市公司治理的规定不存在重大差异。

## 二、公司相对于控股股东、实际控制人在保证公司资产、人员、财务、机构、业务等方面的独立情况

公司严格按照《公司法》《公司章程》等法律法规和规章制度规范运作。公司在资产、人员、财务、机构、业务等方面与控股股东、实际控制人分开，具有完整的供应、生产和销售系统，具备独立面向市场自主经营的能力。

1、资产独立情况：公司具备与生产经营有关的主要生产系统、辅助生产系统和配套设施，合法拥有与生产经营有关的主要土地、厂房、机器设备以及商标、专利、非专利技术的所有权或者使用权，具有独立的原料采购和产品销售系统。

2、人员独立情况：公司拥有完备的各项人事管理制度，具有独立的人员招聘、晋升及绩效考核、奖惩制度，规范的人事任免流程等，具有独立的工资管理、福利与社会保障体系。公司的总经理、副总经理、财务总监和董事会秘书等高级管理人员未在控股股东、实际控制人及其控制的其他企业中担任除董事、监事以外的其他职务，未在控股股东、实际控制人及其控制的其他企业领薪；公司的财务人员未在控股股东、实际控制人及其控制的其他企业中兼职。

3、财务独立情况：公司已建立独立的财务核算体系、能够独立作出财务决策、具有规范的财务会计制度和子公司的财务管理制度；公司未与控股股东、实际控制人及其控制的其他企业共用银行账户。

4、机构独立情况：公司已建立健全内部经营管理机构、独立行使经营管理职权，与控股股东、实际控制人及其控制的其他企业间不存在机构混同的情形。

5、业务独立情况：公司的业务独立于控股股东、实际控制人及其控制的其他企业，与控股股东、实际控制人及其控制的其他企业间不存在重大不利影响的同业竞争或者显失公平的关联交易。



### 三、同业竞争情况

适用 不适用

### 四、报告期内召开的年度股东大会和临时股东大会的有关情况

#### 1、本报告期股东大会情况

会议届次	会议类型	投资者参与比例	召开日期	披露日期	会议决议
2023 年第一次临时股东大会	临时股东大会	51.87%	2023 年 01 月 10 日	2023 年 01 月 10 日	审议通过：《关于变更部分募投项目实施地点、实施方式和项目延期的议案》。
2023 年第二次临时股东大会	临时股东大会	48.61%	2023 年 03 月 14 日	2023 年 03 月 14 日	审议通过：《关于<苏州天禄光科技股份有限公司 2023 年限制性股票激励计划（草案）>及其摘要的议案》《关于<苏州天禄光科技股份有限公司 2023 年限制性股票激励计划实施考核管理办法>的议案》《关于提请苏州天禄光科技股份有限公司股东大会授权公司董事会办理 2023 年限制性股票激励计划相关事宜的议案》。
2023 年第三次临时股东大会	临时股东大会	47.46%	2023 年 04 月 03 日	2023 年 04 月 03 日	审议通过：《关于公司符合向特定对象发行股票条件的议案》 《关于公司<2023 年度向特定对象发行股票方案>的议案》 《关于公司<2023 年度向特定对象发行股票预案>的议案》 《关于公司<2023 年度向特定对象发行股票方案论证分析报告>的议案》 《关于公司<2023 年度向特定对象发行股票募集资金使用的可行性分析报告>

					<p>的议案》《关于公司&lt;前次募集资金使用情况专项报告&gt;的议案》</p> <p>《关于本次向特定对象发行股票涉及关联交易的议案》《关于公司与特定对象签订&lt;附条件生效的股份认购协议&gt;的议案》《关于公司向特定对象发行股票后摊薄即期回报的填补措施及相关主体承诺的议案》《关于开立募集资金专用账户的议案》《关于公司&lt;未来三年（2023年-2025年）股东分红回报规划&gt;的议案》《关于提请股东大会审议同意特定对象免于发出收购要约的议案》《关于提请股东大会授权董事会或董事会授权人士办理本次向特定对象发行股票具体事宜的议案》。</p>
2023年第四次临时股东大会	临时股东大会	46.13%	2023年04月13日	2023年04月13日	<p>审议通过：《关于与中新苏滁高新技术产业开发区管理委员会、中新苏滁（滁州）开发有限公司签订&lt;投资协议书&gt;及&lt;补充协议&gt;的议案》《关于提请股东大会授权董事会办理本次投资事项的议案》。</p>
2022年度股东大会	年度股东大会	46.12%	2023年05月11日	2023年05月11日	<p>审议通过： 《2022年年度报告及摘要》 《2022年度内部控制自我评价报告》《2022年度财务决算报告》 《关于2023年度公司董事薪酬的议案》《关于</p>

					2023 年度公司监事薪酬的议案》 《公司 2022 年度利润分配预案》 《2022 年度董事会工作报告》 《2022 年度监事会工作报告》 《关于提请公司股东大会授权公司董事会全权办理以简易程序向特定对象发行股票相关事宜的议案》《关于使用闲置自有资金进行现金管理的议案》《2022 年度募集资金存放与使用情况的专项报告》关于 2023 年度银行综合授信额度及授权对外签署银行借款相关合同的议案》《关于续聘公司 2023 年度审计机构的议案》。
2023 年第五次临时股东大会	临时股东大会	46.05%	2023 年 12 月 21 日	2023 年 12 月 21 日	审议通过：《关于变更公司 2023 年度审计机构的议案》。

## 2、表决权恢复的优先股股东请求召开临时股东大会

适用 不适用

## 五、公司具有表决权差异安排

适用 不适用

## 六、红筹架构公司治理情况

适用 不适用

## 七、董事、监事和高级管理人员情况

### 1、基本情况

姓名	性别	年龄	职务	任职状态	任期起始日期	任期终止日期	期初持股数	本期增持股份	本期减持股份	其他增减变动	期末持股数	股份增减变动

							(股)	数量 (股)	数量 (股)	(股)	(股)	的原因
梅坦	男	43	董事长、 总经理	现任	2010 年 11 月 09 日	2025 年 10 月 11 日	21,196 ,327	0	0	0	21,196 ,327	公司 2023 年向 梅坦 先生 定向 发行 股票 7,164, 014 股, 该新 增股 份于 2024 年 1 月 15 日上 市。
陈凌	男	44	董事	现任	2010 年 11 月 09 日	2025 年 10 月 11 日	23,032 ,193	0	0	0	23,032 ,193	
殷宇	男	42	董事	现任	2016 年 08 月 25 日	2025 年 10 月 11 日	0	0	0	0	0	
苏洪	男	42	董事	现任	2022 年 10 月 12 日	2025 年 10 月 11 日	0	0	0	0	0	
邓岩	女	60	独立 董事	现任	2019 年 10 月 11 日	2025 年 10 月 11 日	0	0	0	0	0	
杨相 宁	男	45	独立 董事	现任	2019 年 10 月 11 日	2025 年 10 月 11 日	0	0	0	0	0	
王琪 宇	男	45	独立 董事	现任	2022 年 10 月 12 日	2025 年 10 月 11 日	0	0	0	0	0	
谢卫 红	男	51	监事 会主 席	现任	2018 年 09 月 19 日	2025 年 10 月 11 日	0	0	0	0	0	
尹晓 庆	男	41	职工 监事	现任	2019 年 10 月 11 日	2025 年 10 月 11 日	0	0	0	0	0	
吕锋	男	43	监事	现任	2022	2025	0	0	0	0	0	

					年 10 月 12 日	年 10 月 11 日						
佟晓刚	男	44	副总经理、董事会秘书、财务总监	现任	2015年02月01日	2025年10月11日	2,743,900	0	0	0	2,743,900	
李红军	男	42	副总经理	现任	2022年10月12日	2025年10月11日	0	0	0	0	0	
合计	--	--	--	--	--	--	46,972,420	0	0	0	46,972,420	--

报告期是否存在任期内董事、监事离任和高级管理人员解聘的情况

是 否

公司董事、监事、高级管理人员变动情况

适用 不适用

## 2、任职情况

公司现任董事、监事、高级管理人员专业背景、主要工作经历以及目前在公司的主要职责

梅坦先生，1981年出生，中国国籍，无境外永久居留权，本科学历。历任苏州璨宇光学有限公司研发工程师、天禄光电总经理/董事，现任本公司董事长/总经理。

陈凌先生，1979年出生，中国国籍，无境外永久居留权，工商管理硕士。历任常州天禄建设开发有限公司总经理助理、常州天禄中创建设开发有限公司副总经理、常州天禄光电科技有限公司执行董事/总经理、天禄光电董事长，现任本公司董事。

殷宇先生，1981年出生，中国国籍，无境外永久居留权，本科学历。历任北京市通州区市容市政管委会科员、北京斯泰翔电力安装工程有限责任公司第一分公司总经理、北京隆昌达电力工程有限公司监事/经理/执行董事/常务副总、北京宇岳达投资管理中心（有限合伙）执行事务合伙人，现任本公司董事。

苏洪先生，1981年出生，中国国籍，无境外永久居留权，专科学历。历任苏州英济电子塑胶有限公司品质工程师、苏州璨宇光学有限公司品质课长、苏州扬旭科技有限公司销售课长、张家港康得新光学材料有限公司高级经理，现任本公司业务部总监/董事。

邓岩女士，1963年出生，中国国籍，无境外永久居留权，管理学博士学位。历任济南市审计局副局长科员/审计师、山东经济学院财政金融学院教授，现任山东财经大学金融学院教授、本公司独立董事。

杨相宁先生，1978年出生，中国国籍，无境外永久居留权，本科学历。历任镇江市京口区人民检察院书记员、苏州方本律师事务所执业律师、江苏良瀚律师事务所高级合伙人、北京市盈科（苏州）律师事务所执业律师，现任江苏德策律师事务所主任、本公司独立董事。

王琪宇先生，1978年出生，中国国籍，无境外永久居留权，本科学历。历任中国电信集团有限公司财务部经理、中国通信服务国际有限公司副总裁、中国电信国际有限公司副总裁，现任北京世纪互联宽带数据中心有限公司首席财务官、本公司独立董事。

谢卫红先生，1972 年出生，中国国籍，无境外永久居留权，专科学历。历任昆山铭珠机械有限公司资材科长、昆山翊腾平面显像有限公司资材科长、苏州璨宇光学有限公司资材科长、上海璨宇光电有限公司资材副经理、苏州璨宇光学有限公司资材经理/生产经理、苏州璨鸿光电有限公司生产资深经理，现任本公司资材经理/职工监事。

尹晓庆先生，1982 年出生，中国国籍，无境外永久居留权，专科学历。历任亿光电子（苏州）有限公司管理部资讯、泰山光电（苏州）有限公司信息支援部代理、苏州柏利城商业管理咨询有限公司信息资源部助理经理、苏州菜园子文化传媒有限公司营运部经理，现任本公司管理部资深工程师/职工监事。

吕锋先生，1980 年出生，中国国籍，无境外永久居留权，专科学历。历任苏州罗技电子有限公司工程师、苏州荣望环保科技有限公司项目经理、苏州元六鸿元电子科技有限公司设施经理，现任公司管理部资深工程师/职工监事。

佟晓刚先生，1979 年出生，中国国籍，无境外永久居留权，本科学历，中国注册会计师。历任德勤华永会计师事务所（北京）审计师/高级审计师/审计经理、合信资成（北京）商务咨询有限责任公司项目经理/合伙人、天禄光电财务经理/财务总监，现任本公司副总经理/财务总监/董事会秘书。

李红军先生，1979 年出生，中国国籍，无境外永久居留权，专科学历。历任中川电子科技有限公司技术主管、苏州璨宇光电有限公司工程/品质科长、常州天禄科技有限公司副总经理，现任本公司副总经理。

在股东单位任职情况

适用 不适用

在其他单位任职情况

适用 不适用

任职人员姓名	其他单位名称	在其他单位担任的职务	任期起始日期	任期终止日期	在其他单位是否领取报酬津贴
梅坦	苏州桥畅光电有限公司	监事	2013 年 03 月 27 日		否
梅坦	苏州牧石创业投资有限公司	执行董事	2023 年 06 月 01 日		否
梅坦	苏州聚睿达创业投资合伙企业（有限合伙）	执行事务合伙人	2023 年 06 月 21 日		否
陈凌	常州天禄光电科技有限公司	执行董事、总经理	2009 年 12 月 28 日		是
陈凌	上海天禄阁科技有限公司	执行董事、总经理	2022 年 08 月 05 日		否
殷宇	北京隆昌达电力工程有限公司	常务副总	2009 年 11 月 18 日		是
殷宇	北京潞通广源电力科技有限公司	监事	2013 年 03 月 20 日		否
殷宇	北京通达兴源科技有限公司	总经理	2020 年 03 月 16 日	2024 年 03 月 28 日	否
殷宇	北京兴胜安拆除有限公司	监事	2007 年 04 月 17 日		否
殷宇	国能通达售电有限公司	监事	2016 年 03 月 17 日		否
殷宇	北京隆昌达苑餐饮管理有限公司	监事	2012 年 12 月 20 日		否
殷宇	北京京福源物业管理有限公司	监事	2014 年 06 月 11 日		否
殷宇	北京众鑫淼投资管理有限公司	执行董事、总经理	2014 年 11 月 26 日		否
殷宇	北京中侨典当行有限公司	执行董事、总经理	2011 年 09 月 02 日		否

殷宇	北京隆昌达信息咨询有限公司	执行董事、总经理	2020年05月14日		否
殷宇	海南盛欣海旅游发展有限公司	监事	2020年09月25日		否
殷宇	北京中侨典当行有限公司	执行董事、总经理	2011年09月02日		否
邓岩	山东财经大学	教授	2011年07月04日		是
邓岩	日照银行股份有限公司	独立董事	2021年12月31日		是
邓岩	浪潮云信息技术股份公司	独立董事	2020年05月27日		是
杨相宁	江苏德策律师事务所	主任	2015年10月14日		是
杨相宁	江苏张家港农村商业银行股份有限公司	独立董事	2020年06月05日	2026年06月08日	是
杨相宁	江苏苏州农村商业银行股份有限公司	外部监事	2020年09月28日	2026年12月26日	是
杨相宁	中核苏阀科技实业股份有限公司	独立董事	2022年06月30日	2025年06月29日	是
王琪宇	北京世纪互联宽带数据中心有限公司	副总裁	2022年04月01日		是

公司现任及报告期内离任董事、监事和高级管理人员近三年证券监管机构处罚的情况

适用 不适用

### 3、董事、监事、高级管理人员报酬情况

董事、监事、高级管理人员报酬的决策程序、确定依据、实际支付情况

决策程序：董事、监事薪酬经股东大会审议通过，高级管理人员薪酬经董事会审议通过。

确定依据：独立董事薪酬按中国证监会等监管机构的要求，实行独立董事津贴制，不在公司担任具体管理职务的非独立董事不领取董事薪酬。不在公司担任具体职务的监事不领取监事薪酬，担任具体职务的监事，根据其在公司的具体任职岗位领取相应的报酬。高级管理人员的薪酬根据其工作履职情况、岗位重要性、经营管理贡献，并结合公司实际经营业绩完成情况等综合确定。

报告期内，公司董事、监事、高级管理人员薪酬已全额支付。

公司报告期内董事、监事和高级管理人员报酬情况

单位：万元

姓名	性别	年龄	职务	任职状态	从公司获得的税前报酬总额	是否在公司关联方获取报酬
梅坦	男	43	董事长、总经理	现任	82.14	否
陈凌	男	44	董事	现任	0	否
殷宇	男	42	董事	现任	0	否
苏洪	男	42	董事	现任	189.54	否
邓岩	女	60	独立董事	现任	8	否
杨相宁	男	45	独立董事	现任	8	否
王琪宇	男	45	独立董事	现任	8	否

谢卫红	男	51	监事会主席	现任	50.77	否
尹晓庆	男	41	职工监事	现任	27.51	否
吕锋	男	43	监事	现任	21.7	否
佟晓刚	男	44	副总经理、董 事会秘书、财 务总监	现任	73.28	否
李红军	男	42	副总经理	现任	101.41	否
合计	--	--	--	--	570.35	--

其他情况说明

□适用 □不适用

## 八、报告期内董事履行职责的情况

### 1、本报告期董事会情况

会议届次	召开日期	披露日期	会议决议
第三届董事会第四次会议决议	2023年02月24日	2023年02月27日	审议通过：1、《关于<苏州天禄光科技股份有限公司2023年限制性股票激励计划（草案）>及其摘要的议案》 2、《关于<苏州天禄光科技股份有限公司2023年限制性股票激励计划实施考核管理办法>的议案》 3、《关于提请苏州天禄光科技股份有限公司股东大会授权公司董事会办理2023年限制性股票激励计划相关事宜的议案》 4、《关于召开2023年第二次临时股东大会的议案》
第三届董事会第五次会议	2023年03月14日	2023年03月14日	审议通过：1、《关于向激励对象首次授予限制性股票的议案》
第三届董事会第六次会议	2023年03月16日	2023年03月17日	审议通过：1、《关于公司符合向特定对象发行股票条件的议案》 2、《关于公司<2023年度向特定对象发行股票方案>的议案》 （1）发行股票的种类及面值 （2）发行方式及发行时间 （3）发行对象及认购方式 （4）发行价格及定价原则 （5）发行数量 （6）限售期 （7）上市地点



			<p>(8) 募集资金总额及用途</p> <p>(9) 本次发行前滚存未分配利润的安排</p> <p>(10) 本次发行决议有效期</p> <p>3、《关于公司&lt;2023 年度向特定对象发行股票预案&gt;的议案》</p> <p>4、《关于公司&lt;2023 年度向特定对象发行股票发行方案论证分析报告&gt;的议案》</p> <p>5、《关于公司&lt;2023 年度向特定对象发行股票募集资金使用的可行性分析报告&gt;的议案》</p> <p>6、《关于公司&lt;前次募集资金使用情况专项报告&gt;的议案》</p> <p>7、《关于本次向特定对象发行股票涉及关联交易的议案》</p> <p>8、《关于公司与特定对象签订&lt;附条件生效的股份认购协议&gt;的议案》</p> <p>9、《关于公司向特定对象发行股票后摊薄即期回报的填补措施及相关主体承诺的议案》</p> <p>10、《关于开立募集资金专用账户的议案》</p> <p>11、《关于公司&lt;未来三年（2023 年-2025 年）股东分红回报规划&gt;的议案》</p> <p>12、《关于提请股东大会审议同意特定对象免于发出收购要约的议案》</p> <p>13、《关于提请股东大会授权董事会或董事会授权人士办理本次向特定对象发行股票具体事宜的议案》</p> <p>14、《关于投资设立子公司的议案》</p> <p>15、《关于召开 2023 年第三次临时股东大会的议案》</p>
第三届董事会第七次会议	2023 年 03 月 28 日	2023 年 03 月 29 日	<p>审议通过：1、《关于与中新苏滁高新技术产业开发区管理委员会、中新苏滁（滁州）开发有限公司签订&lt;投资协议书&gt;及&lt;补充协议书&gt;的议案》</p> <p>2、《关于提请股东大会授权董事会办理本次投资事项的议案》</p> <p>3、《关于召开 2023 年第四次临时股东大会的议案》</p>
第三届董事会第八次会议	2023 年 04 月 20 日	2023 年 04 月 21 日	<p>审议通过：1、《2022 年年度报告及摘要》</p> <p>2、《2023 年第一季度报</p>

			<p>告》</p> <p>3、《2022 年度内部控制自我评价报告》</p> <p>4、《2022 年度财务决算报告》</p> <p>5、《关于 2023 年度公司董事薪酬的议案》</p> <p>6、《关于 2023 年度公司高级管理人员薪酬的议案》</p> <p>7、《公司 2022 年度利润分配预案》</p> <p>8、《2022 年度董事会工作报告》</p> <p>9、《2022 年度总经理工作报告》</p> <p>10、《关于 2023 年度银行综合授信额度及授权对外签署银行借款相关合同的议案》</p> <p>11、《关于会计政策变更的议案》</p> <p>12、《关于提请公司股东大会授权公司董事会全权办理以简易程序向特定对象发行股票相关事宜的议案》</p> <p>13、《关于开展远期结售汇业务、外汇掉期业务的议案》</p> <p>14、《关于使用闲置自有资金进行现金管理的议案》</p> <p>15、《2022 年度募集资金存放与使用情况的专项报告》</p> <p>16、《关于部分募投项目延期的议案》</p> <p>17、《关于续聘公司 2023 年度审计机构的议案》</p> <p>18、《关于召开 2022 年度股东大会的议案》</p>
第三届董事会第九次会议	2023 年 05 月 11 日	2023 年 05 月 11 日	审议通过：1、《关于公司<前次募集资金使用情况专项报告>的议案》
第三届董事会第十次会议	2023 年 06 月 20 日	2023 年 06 月 20 日	审议通过：1、《关于公司<前次募集资金使用情况专项报告>的议案》
第三届董事会第十一次会议	2023 年 07 月 25 日	2023 年 07 月 25 日	<p>审议通过：1、《关于公司&lt;2023 年度向特定对象发行股票方案（修订稿）&gt;的议案》</p> <p>（1）发行股票的种类及面值</p> <p>（2）发行方式及发行时间</p> <p>（3）发行对象及认购方式</p> <p>（4）发行价格及定价原则</p> <p>（5）发行数量</p> <p>（6）限售期</p> <p>（7）上市地点</p>

			<p>(8) 募集资金总额及用途</p> <p>(9) 本次发行前滚存未分配利润的安排</p> <p>(10) 本次发行决议有效期</p> <p>2、《关于公司&lt;2023 年度向特定对象发行股票预案(修订稿)&gt;的议案》</p> <p>3、《关于公司&lt;2023 年度向特定对象发行股票方案论证分析报告(修订稿)&gt;的议案》</p> <p>4、《关于公司&lt;2023 年度向特定对象发行股票募集资金使用的可行性分析报告(修订稿)&gt;的议案》</p> <p>5、《关于本次向特定对象发行股票方案(修订稿)涉及关联交易的议案》</p> <p>6、《关于公司与特定对象签订&lt;附条件生效的股份认购协议之补充协议&gt;的议案》</p> <p>7、《关于公司向特定对象发行股票后摊薄即期回报的填补措施及相关主体承诺(修订稿)的议案》</p>
第三届董事会第十二次会议	2023 年 08 月 07 日	2023 年 08 月 07 日	审议通过：1、《关于全资子公司增资扩股引进投资者暨公司放弃优先认购权的议案》
第三届董事会第十三次会议	2023 年 08 月 17 日	2023 年 08 月 17 日	审议通过：1、《关于使用部分闲置募集资金进行现金管理的议案》
第三届董事会第十四次会议	2023 年 08 月 30 日	2023 年 08 月 31 日	<p>审议通过：1、《2023 年半年度报告及摘要》</p> <p>2、《2023 年半年度募集资金存放与使用情况的专项报告》</p> <p>3、《关于会计政策变更的议案》</p> <p>4、《关于公司&lt;前次募集资金使用情况专项报告&gt;的议案》</p>
第三届董事会第十五次会议	2023 年 10 月 24 日		审议通过：1、《2023 年第三季度报告》
第三届董事会第十六次会议	2023 年 12 月 05 日	2023 年 12 月 06 日	<p>审议通过：1、《关于变更公司 2023 年度审计机构的议案》</p> <p>2、《关于召开 2023 年第五次临时股东大会的议案》</p>

## 2、董事出席董事会及股东大会的情况

董事出席董事会及股东大会的情况

董事姓名	本报告期应参加董事会次数	现场出席董事会次数	以通讯方式参加董事会次数	委托出席董事会次数	缺席董事会次数	是否连续两次未亲自参加董事会会议	出席股东大会次数
梅坦	13	9	4	0	0	否	6
陈凌	13	7	6	0	0	否	6
殷宇	13	5	8	0	0	否	6
苏洪	13	8	5	0	0	否	6
邓岩	13	3	10	0	0	否	6
杨相宁	13	5	8	0	0	否	6
王琪宇	13	3	10	0	0	否	6

连续两次未亲自出席董事会的说明

### 3、董事对公司有关事项提出异议的情况

董事对公司有关事项是否提出异议

是 否

报告期内董事对公司有关事项未提出异议。

### 4、董事履行职责的其他说明

董事对公司有关建议是否被采纳

是 否

董事对公司有关建议被采纳或未被采纳的说明

无

## 九、董事会下设专门委员会在报告期内的情况

委员会名称	成员情况	召开会议次数	召开日期	会议内容	提出的重要意见和建议	其他履行职责的情况	异议事项具体情况（如有）
第三届董事会薪酬与考核委员会	王琪宇、杨相宁、梅坦	2	2023年02月24日	审议通过： 1、《关于<苏州天禄光科技股份有限公司2023年限制性股票激励计划（草案）>及其摘要的议案》 2、《关于<苏州天禄光科技股份有限公司2023年限制性股票激励计划实施考核管理办法>的议案》			

			2023 年 04 月 20 日	审议通过： 1、《关于公司董事、监事 2023 年度薪酬的议案》 2、《关于公司高级管理人员 2023 年度薪酬的议案》			
第三届董事会审计委员会	邓岩、杨相宁、梅坦	5	2023 年 03 月 28 日	审议通过： 1、《2022 年度内部审计工作报告》			
			2023 年 04 月 20 日	审议通过： 1、《2022 年年度报告及摘要》 2、《2023 年第一季度内部审计工作报告》 3、《2023 年第一季度报告》 4、《2022 年度内部控制自我评价报告》 5、《2022 年度财务决算报告》 6、《关于会计政策变更的议案》 7、《2022 年度募集资金存放与使用情况的专项报告》 8、《关于续聘公司 2023 年度审计机构的议案》			
			2023 年 08 月 30 日	审议通过： 1、《2023 年半年度报告及摘要》 2、《2023 年半年度内部审计工作报告》 3、《关于会计政策变更的议案》			

				4、《2023年半年度募集资金存放与使用情况的专项报告》			
			2023年10月24日	审议通过： 1、《2023年第三季度报告》 2、《2023年第三季度内部审计工作报告》			
			2023年12月05日	审议通过： 1、《关于变更公司2023年度审计机构的议案》			

## 十、监事会工作情况

监事会在报告期内的监督活动中发现公司是否存在风险

是 否

监事会对报告期内的监督事项无异议。

## 十一、公司员工情况

### 1、员工数量、专业构成及教育程度

报告期末母公司在职员工的数量（人）	452
报告期末主要子公司在职员工的数量（人）	161
报告期末在职员工的数量合计（人）	613
当期领取薪酬员工总人数（人）	613
母公司及主要子公司需承担费用的离退休职工人数（人）	0
专业构成	
专业构成类别	专业构成人数（人）
生产人员	364
销售人员	83
技术人员	94
财务人员	11
行政人员	61
合计	613
教育程度	
教育程度类别	数量（人）
本科及以上学历	81
大专	134
高中及以下	398

合计	613
----	-----

## 2、薪酬政策

公司严格遵守《中华人民共和国劳动法》《中华人民共和国民法典》等法律法规，制定了《薪资管理办法》，与全体员工签订劳动合同，建立公平、公正的薪酬管理体系，发挥薪酬的激励作用，调动员工的工作积极性，促进员工和企业的共同发展。同时提供节日和生日礼物、团队拓展、工作餐、员工宿舍及班车等各种福利，让员工既能充分发挥自身价值、创造经济效益，又能在工作中感受到公司大家庭的温暖。

## 3、培训计划

公司致力于建立学习型组织，每年年底由各部门提交培训需求，人力资源部根据各部门提交的需求，结合公司发展和行业情况，制定下一年度培训计划。通过外部培训与内部培训相结合、线上学习配合现场培训、专业技术培训与管理培训相补充等方式，满足公司各岗位员工的学习培训需求，全方位提升员工的工作技能及管理能力和管理能力。

## 4、劳务外包情况

适用 不适用

劳务外包的工时总数（小时）	982,073.5
劳务外包支付的报酬总额（元）	24,843,999.81

## 十二、公司利润分配及资本公积金转增股本情况

报告期内利润分配政策，特别是现金分红政策的制定、执行或调整情况

适用 不适用

公司于 2023 年 4 月 20 日召开第三届董事会第八次会议和第三届监事会第八次会议，并于 2023 年 5 月 11 日召开 2022 年度股东大会审议通过了《公司 2022 年度利润分配预案》，根据《上市公司监管指引第 3 号—上市公司现金分红》《深圳证券交易所上市公司自律监管指引第 2 号——创业板上市公司规范运作》《公司章程》等有关规定，鉴于公司处于快速发展期，未来十二个月内存在项目投资需求，有重大现金支出事项，综合考虑公司经营状况以及未来发展需求，公司 2022 年度拟不派发现金红利、不送红股、不以资本公积金转增股本，未分配利润结转至下一年度。

报告期内，公司利润分配政策及执行情况符合相关法律法规及《公司章程》的规定，公司利润分配方案决策程序合法合规，公司未对利润分配政策进行调整。

现金分红政策的专项说明	
是否符合公司章程的规定或股东大会决议的要求：	是
分红标准和比例是否明确和清晰：	是
相关的决策程序和机制是否完备：	是
独立董事是否履职尽责并发挥了应有的作用：	是
公司未进行现金分红的，应当披露具体原因，以及下一步为增强投资者回报水平拟采取的举措：	是
中小股东是否有充分表达意见和诉求的机会，其合法权益是否得到了充分保护：	是
现金分红政策进行调整或变更的，条件及程序是否合规、透明：	不适用

公司报告期利润分配预案及资本公积金转增股本预案与公司章程和分红管理办法等的相关规定一致

是 否 不适用

公司报告期利润分配预案及资本公积金转增股本预案符合公司章程等的相关规定。

本年度利润分配及资本公积金转增股本情况

每 10 股送红股数（股）	0
每 10 股派息数（元）（含税）	1.20
每 10 股转增数（股）	0
分配预案的股本基数（股）	110,318,358
本次现金分红情况	
公司发展阶段属成长期且有重大资金支出安排的，进行利润分配时，现金分红在本次利润分配中所占比例最低应达到 20%	
利润分配或资本公积金转增预案的详细情况说明	

公司报告期内盈利且母公司可供股东分配利润为正但未提出现金红利分配预案

适用 不适用

### 十三、公司股权激励计划、员工持股计划或其他员工激励措施的实施情况

适用 不适用

#### 1、股权激励

（1）2023 年 2 月 24 日，公司召开第三届董事会第四次会议和第三届监事会第四次会议，审议通过了《关于〈苏州天禄光科技股份有限公司 2023 年限制性股票激励计划（草案）〉及其摘要的议案》等相关议案，公司独立董事对该事项发表了同意的独立意见，监事会对本次激励对象名单进行了核实，同时律师事务所出具了法律意见书。具体内容详见公司 2023 年 2 月 27 日在巨潮资讯网（[www.cninfo.com.cn](http://www.cninfo.com.cn)）上披露的相关公告。

（2）公司于 2023 年 2 月 28 日至 2023 年 3 月 9 日在公司内部对激励对象的姓名和职务进行了公示。在公示时限内，监事会未收到任何异议。具体内容详见公司 2023 年 3 月 9 日在巨潮资讯网（[www.cninfo.com.cn](http://www.cninfo.com.cn)）上披露的相关公告。

（3）2023 年 3 月 14 日，公司召开 2023 年第二次临时股东大会，审议通过了《关于〈苏州天禄光科技股份有限公司 2023 年限制性股票激励计划（草案）〉及其摘要的议案》等相关议案，并披露了《关于 2023 年限制性股票激励计划内幕信息知情人及激励对象买卖公司股票情况的自查报告》。具体内容详见公司 2023 年 3 月 14 日在巨潮资讯网（[www.cninfo.com.cn](http://www.cninfo.com.cn)）上披露的相关公告。

（4）2023 年 3 月 14 日，公司召开第三届董事会第五次会议和第三届监事会第五次会议，审议通过了《关于向激励对象首次授予限制性股票的议案》，公司本次股票激励计划的首次授予条件已经成就，同意以 2023 年 3 月 14 日为首次授予日，以 15.81 元/股的授予价格向 46 名激励对象授予 195.50 万股限制性股票。独立董事对该事项发表了同意的独立意见，监事会对首次授予日的激励对象名单进行了核查并发表意见，同时律师事务所出具了法律意见书。具体内容详见公司 2023 年 3 月 14 日在巨潮资讯网（[www.cninfo.com.cn](http://www.cninfo.com.cn)）上披露的相关公告。

（5）根据公司 2023 年度财务报告，公司当期业绩水平未达到业绩考核目标条件，当年可归属的限制性股票全部取消归属，并作废失效。

董事、高级管理人员获得的股权激励

适用 不适用

单位：股

姓名	职务	年初持有股票	报告期新授予	报告期内可行	报告期内已行	报告期内已行	期末持有股票	报告期末市价	期初持有限制	本期已解锁	报告期新授予	限制性股票的	期末持有限制



		期权数量	股票期权数量	权股数	权股数	权股数行权价格(元/股)	期权数量	(元/股)	性股票数量	份数量	限制性股票数量	授予价格(元/股)	性股票数量
佟晓刚	副总经理/董事会秘书/财务总监	0	0	0	0	0	0	0	0	0	430,000	15.81	0
苏洪	董事	0	0	0	0	0	0	0	0	0	200,000	15.81	0
李红军	副总经理	0	0	0	0	0	0	0	0	0	200,000	15.81	0
合计	--	0	0	0	0	--	0	--	0	0	830,000	--	0

#### 高级管理人员的考评机制及激励情况

公司高级管理人员均由董事会聘任，对董事会负责，执行董事会的决议。公司董事会下设薪酬与考核委员会，负责对高级管理人员的工作能力、履职情况、责任目标完成情况等进行考评。

报告期内，公司高级管理人员能够严格按照《公司法》及国家有关法律法规、《公司章程》认真履行职责，积极落实公司股东大会和董事会相关决议，在公司规章制度、股东大会、董事会的决策框架内，不断优化日常生产业务体系，持续加强内部管理，积极完成董事会交办的各项任务。

## 2、员工持股计划的实施情况

适用 不适用

## 3、其他员工激励措施

适用 不适用

# 十四、报告期内的内部控制制度建设及实施情况

## 1、内部控制建设及实施情况

报告期内公司根据《企业内部控制基本规范》及其配套指引的规定，对内部控制体系进行适时的更新和完善，建立一套设计科学、简洁适用、运行有效的内部控制体系，并由审计委员会、内部审计部门共同组成公司的风险内控管理组织体系，对公司的内部控制管理进行监督与评价。公司通过内部控制体系的运行、分析与评价，有效防范了经营管理中的风险，促进了内部控制目标的实现。

## 2、报告期内发现的内部控制重大缺陷的具体情况

是 否

## 十五、公司报告期内对子公司的管理控制情况

公司名称	整合计划	整合进展	整合中遇到的问题	已采取的解决措施	解决进展	后续解决计划
不适用	不适用	不适用	不适用	不适用	不适用	不适用

## 十六、内部控制评价报告或内部控制审计报告

### 1、内控评价报告

内部控制评价报告全文披露日期	2024 年 04 月 18 日	
内部控制评价报告全文披露索引	巨潮资讯网 <a href="http://www.cninfo.com.cn">http://www.cninfo.com.cn</a>	
纳入评价范围单位资产总额占公司合并财务报表资产总额的比例	100.00%	
纳入评价范围单位营业收入占公司合并财务报表营业收入的比例	100.00%	
缺陷认定标准		
类别	财务报告	非财务报告
定性标准	<p>1、重大缺陷</p> <p>(1) 公司董事、监事、高级管理人员舞弊且给公司造成重大损失或不利影响；</p> <p>(2) 已经发现并报告给管理层的财务报告内部控制重大缺陷在经过合理时间后，未得到整改；</p> <p>(3) 发现存在重大会计差错，公司对已披露的财务报告进行更正；</p> <p>(4) 注册会计师发现当期财务报告存在重大错报，但公司内部控制运行中未能发现该错报；</p> <p>(5) 审计委员会和内部审计部门对公司财务报告内部控制监督无效。</p> <p>2、重要缺陷</p> <p>(1) 未依照公认会计准则选择和应用会计政策；</p> <p>(2) 未建立反舞弊程序和控制措施；</p> <p>(3) 对于非常规或特殊交易的账务处理没有建立相应的控制机制或没有实施且没有相应的补偿性控制；</p> <p>(4) 对于期末财务报告过程的控制存在一项或多项缺陷且不能合理保证编制的财务报表达到真实、准确的目标。</p> <p>3、一般缺陷</p> <p>除重大缺陷、重要缺陷之外的其他财务报告内部控制缺陷。</p>	<p>1、重大缺陷</p> <p>(1) 公司经营活动严重违反国家法律法规，受到监管机构或省级以上政府部门处罚；</p> <p>(2) 违反决策程序，导致重大决策失误，给公司造成重大财产损失；</p> <p>(3) 重要业务缺乏制度控制或制度系统性失效；</p> <p>(4) 媒体负面新闻频频曝光，对公司声誉造成重大损害，且难以恢复；</p> <p>(5) 内部控制重大缺陷或重要缺陷未得到整改；</p> <p>(6) 对公司造成重大不利影响的其他情形。</p> <p>2、重要缺陷</p> <p>(1) 公司经营活动违反国家法律法规，受到省级以下政府部门处罚；</p> <p>(2) 违反决策程序，导致决策失误，给公司造成较大财产损失；</p> <p>(3) 重要业务制度或系统存在缺陷；</p> <p>(4) 媒体出现负面新闻，波及局部区域；</p> <p>(5) 内部控制重要缺陷未得到整改；</p> <p>(6) 对公司造成重要不利影响的其他情形。</p> <p>3、一般缺陷</p> <p>(1) 违反公司内部规章制度，但未造成损失或者造成的损失轻微；</p> <p>(2) 决策程序效率不高，影响公司生产经营；</p> <p>(3) 一般业务制度或系统存在缺陷；</p> <p>(4) 内部控制一般缺陷未得到整改；</p> <p>(5) 不属于重大、重要缺陷的其他非财务报告内部控制缺陷。</p>
定量标准	1、重大缺陷	1、重大缺陷

	(1) 错报金额 $\geq$ 营业收入的 2% (2) 错报金额 $\geq$ 资产总额的 1% 2、重要缺陷 (1) 营业收入的 1% $\leq$ 错报金额 $<$ 营业收入的 2% (2) 资产总额的 0.5% $\leq$ 错报金额 $<$ 资产总额的 1% 3、一般缺陷 (1) 错报金额 $<$ 营业收入的 1% (2) 错报金额 $<$ 资产总额的 0.5%	直接损失金额 $\geq$ 资产总额的 1% 2、重要缺陷 资产总额的 0.5% $\leq$ 直接损失金额 $<$ 资产总额的 1% 3、一般缺陷 直接损失金额 $<$ 资产总额的 0.5%
财务报告重大缺陷数量 (个)		0
非财务报告重大缺陷数量 (个)		0
财务报告重要缺陷数量 (个)		0
非财务报告重要缺陷数量 (个)		0

## 2、内部控制审计报告或鉴证报告

不适用

## 十七、上市公司治理专项行动自查问题整改情况

不适用

## 第五节 环境和社会责任

### 一、重大环保问题

上市公司及其子公司是否属于环境保护部门公布的重点排污单位

是 否

报告期内因环境问题受到行政处罚的情况

公司或子公司名称	处罚原因	违规情形	处罚结果	对上市公司生产经营的影响	公司的整改措施
不适用	不适用	不适用	不适用	不适用	不适用

参照重点排污单位披露的其他环境信息

公司及子公司不属于环境保护部门公布的重点排污单位。

在报告期内为减少其碳排放所采取的措施及效果

适用 不适用

未披露其他环境信息的原因

公司及子公司始终坚持经济效益与环境相统一的原则，严格遵守我国环保方面的法律法规，并制定了水污染预防办法、废气污染预防办法、废弃物处理程序、环境因素控制程序等制度文件，对环境因素监测、识别和控制进行了规定，持续降低公司生产对环境的影响。公司已获得 ISO14001:2015 环境管理体系认证证书。

### 二、社会责任情况

公司依法合规经营，始终秉承“团结、创新、简单、诚信、奉献”的经营理念，坚持“以人为本，防范风险；绿色环保，技术创新；完善体系，持续改进”的质量方针，在不断为股东创造价值的同时，也积极承担对员工、客户、供应商、社会等其他利益相关方的责任。

#### 1、维护投资者合法权益

公司严格按照《公司法》《深圳证券交易所创业板股票上市规则》《上市公司信息披露管理办法》等相关法律法规的要求，及时、准确、真实、完整地进行信息披露，秉持公平、公正、公开的原则对待全体投资者，维护广大投资者的利益。

通过投资者专线电话、公司网站、电子邮箱和投资者关系互动平台等多种方式与投资者进行沟通交流，提高公司信息披露的透明度和诚信度。规范股东大会的召集、召开及表决程序，通过现场、网络等合法有效的方式，让更多的投资者特别是中小投资者能够参加股东大会，确保投资者对公司重大事项的知情权、参与权和表决权。

#### 2、保护职工权益

公司严格遵守《劳动法》《劳动合同法》等相关法律法规，制定了各项人力资源管理制度，对人员录用、员工培训、工资薪酬、福利保障等进行了详细规定，同时建立起完善的绩效考核体系。开展精益管理系统培训，为全体员工提供完善的学习场景，帮助员工提升专业技术水平、管理能力等多方面技能。积极培养内部讲师，不仅打造学习型组织，更鼓励员工主动展示自己的才华，教学相长，深度挖掘每一个天禄人的潜能。

公司注重对员工的安全生产、劳动保障和身心健康的保护，为员工提供良好的就业环境。通过多种措施保障员工的合法权益，以实现员工与企业的共同成长。

### 3、社会责任

公司注重与社会各方建立良好的公共关系，在保证公司正常经营的同时，始终秉承服务社会、回报社会的理念，积极参与社会公益事业。

2023 年度，公司组织了无偿献血、摄影大赛、消防演练、知识竞赛、趣味答题、电子竞技等各项活动，并定期举办员工生日会、新员工座谈会以及各种节庆项目，增强员工凝聚力。

## 三、巩固拓展脱贫攻坚成果、乡村振兴的情况

报告期内，公司暂未开展脱贫攻坚、乡村振兴等工作。

## 第六节 重要事项

### 一、承诺事项履行情况

#### 1、公司实际控制人、股东、关联方、收购人以及公司等承诺相关方在报告期内履行完毕及截至报告期末尚未履行完毕的承诺事项

适用 不适用

承诺事由	承诺方	承诺类型	承诺内容	承诺时间	承诺期限	履行情况
收购报告书或权益变动报告书中所作承诺	不适用	不适用	不适用		不适用	不适用
资产重组时所作承诺	不适用	不适用	不适用		不适用	不适用
首次公开发行或再融资时所作承诺	陈凌、梅坦	股份限售承诺	自公司股票上市之日起三十六个月内，不转让或者委托他人管理其在中国首次公开发行股票前所持有的公司股份，也不由公司回购其所持有的该等股份。本人担任公司董事、高级管理人员期间，每年转让的股份不超过本人持有的公司股份总数的25%；离职后半年内不转让所持有的公司股份；遵守《公司法》对董监高股份转让的其他规定。如本人自公司股票上市之日起锁定期满后两年内减持所持公司股票，减持价格不低于本次发行的发行价（若公司股票有派息、送股、资本公积金转增股本等	2021年08月13日	三十六个月	正常履行中

			除权、除息事项的，发行价格将相应进行除权、除息调整)；发行人上市后六个月内如发行人股票连续二十个交易日的收盘价均低于本次发行的发行价，或者上市后六个月期末收盘价低于本次发行的发行价，本人持有的发行人股票将在上述锁定期限届满后自动延长六个月的锁定期。上述减持行为将严格根据证监会及证券交易所等监管部门的相关减持规定进行，并及时、准确地履行有关信息披露义务；如证监会、证券交易所对股票减持存在新增规则 and 要求的，本人将同时遵守该等规则和要求；本人违背承诺价格减持的，减持收益归发行人所有。			
	梅坦	股份限售承诺	本次向特定对象发行认购的股票自发行结束之日起 36 个月内不得上市交易。	2024 年 01 月 15 日	三十六个月	正常履行中
	佟晓刚	股份限售承诺	自公司股票上市之日起十二个月内，不转让或者委托他人管理其持有的公司公开发行股票前已发行的股份，也不由公司回购该等股份。本	2021 年 08 月 13 日	十二个月	正常履行中

			<p>人担任公司高级管理人员期间，每年转让的股份不超过本人持有的公司股份总数的25%；离职后半年内不转让所持有的公司股份；遵守《公司法》对董监高股份转让的其他规定。如本人自公司股票上市之日起锁定期满后两年内减持所持发行人股票的，减持价格不低于本次发行的发行价（若公司股票有派息、送股、资本公积金转增股本等除权、除息事项的，发行价格将相应进行除权、除息调整）；发行人上市后六个月内如发行人股票连续二十个交易日的收盘价均低于本次发行的发行价，或者上市后六个月期末收盘价低于本次发行的发行价，本人持有的发行人股票将在上述锁定期限届满后自动延长六个月的锁定期。上述减持行为将严格根据证监会及证券交易所等监管部门的相关减持规定进行，并及时、准确地履行有关信息披露义务；如证监会、证券交易所对股票减</p>			
--	--	--	---	--	--	--



			持存在新增规则 and 要求的，本人将同时遵守该等规则 and 要求；本人违背承诺价格减持的，减持收益归发行人所有。			
	天津显智链投资中心（有限合伙）	股份限售承诺	受让公司共同控股股东陈凌、梅坦合计公司股本总额 2% 的股票，自上市之日起 36 个月内，不转让或者委托他人管理本企业持有的此部分股份，也不由公司回购该等股份。受让公司高级管理人员王水银合计公司股本总额 1.3% 的股票，自上市之日起 12 个月内，不转让或者委托他人管理本企业持有的此部分股份，也不由公司回购该等股份。上述减持行为将严格根据证监会及证券交易所等监管部门的相关减持规定进行，并及时、准确地履行有关信息披露义务；如证监会、证券交易所对股票减持存在新增规则 and 要求的，本企业将同时遵守该等规则 and 要求；本企业违背承诺价格减持的，减持收益归发行人所有。	2021 年 08 月 13 日	三十六个月	正常履行中
	苏州天禄光科技股份有限公司、梅坦、陈	IPO 稳定股价承诺	根据《关于进一步推进新股发行体制改革	2021 年 08 月 13 日	三十六个月	正常履行中

	凌、殷宇、佟晓刚		<p>的意见》等有关规定，公司及其控股股东、实际控制人、董事（不含独立董事，下同）、高级管理人员承诺：如果公司首次公开发行股票并上市后三年内公司股价低于最近一期经审计的每股净资产时，将启动稳定公司股价的预案，具体内容如下：1、启动和停止股价稳定措施的条件：（1）启动条件：发行人首次公开发行并上市后三年内，如公司股票连续二十个交易日收盘价低于最近一期经审计的每股净资产，则公司将按下述规则启动实施稳定股价的具体方案。如果因派发现金红利、资本公积金转增股本、增发新股、配股等原因进行除权、除息的，收盘价须按照深圳证券交易所的有关规定作复权处理。（2）停止条件：在上述第（1）项稳定股价的具体方案的实施期间内，如公司股票若连续五个交易日收盘价高于最近一期审计报告披露的每股净资产时，则停</p>			
--	----------	--	---	--	--	--

			<p>止实施本股价稳定措施。</p> <p>2、稳定股价的具体措施：          股价稳定预案按照公司回购股份，控股股东增持股份，在公司领取薪酬的董事、高级管理人员增持股份的顺序依次实施。</p> <p>（1）公司回购：公司为稳定股价之目的回购股份，应符合《上市公司回购社会公众股份管理办法（试行）》及《关于上市公司以集中竞价交易方式回购股份的补充规定》等相关法律、法规的规定，且不应导致公司股权分布不符合上市条件。公司董事会对回购股份作出决议，公司董事承诺就该等回购事宜在董事会中投赞成票。公司为稳定股价进行股份回购的，除应符合相关法律法规之要求之外，还应符合下列各项条件：①公司回购股票的价格不高于公司最近一期经审计的每股净资产；②公司用于回购股份的资金总额累计不超过公司首次公开发行股票中公开发行新股所募集资金扣除发行费</p>			
--	--	--	--	--	--	--

			<p>用后的净额； ③公司单次用于回购股份的资金不得低于人民币 300 万元；④公司单次回购股份数量不超过公司总股本的 2%。上述③和④项不能同时满足时，则以满足③项条件为准。公司董事会公告回购股份预案后公司股票若连续五个交易日收盘价高于公司上一会计年度经审计的每股净资产值，公司董事会应做出决议终止回购股份事宜，且在未来 3 个月内不再启动股份回购事宜。（2）控股股东、实际控制人增持公司股票：控股股东、实际控制人应在符合《上市公司收购管理办法》等法律法规的条件和要求的前提下，对公司股票进行增持。在达到启动稳定股价方案条件的情况下，由于公司无法实施回购股票，或回购股票方案未获得公司董事会、股东大会审议通过，或公司回购股份方案实施完毕之日起（以发行人公告的实施完毕日为准）的 3 个月内，如公司股</p>			
--	--	--	--	--	--	--

			<p>票连续 20 个交易日收盘价仍低于公司上一会计年度经审计的每股净资产值，则触发公司控股股东、实际控制人增持股份程序。控股股东、实际控制人为稳定公司股价之目的进行股份增持的，应遵循如下原则：①单次增持公司股票总金额不少于 300 万元；②单次及/或连续 12 个月增持公司股份数量合计不超过增持前公司总股本的 2%；③增持公司股票的价格不高于公司最近一期经审计的每股净资产。如上述①项与②项发生冲突，则按照第②项标准执行。（3）董事、高级管理人员增持公司股票：公司董事、高级管理人员应在符合《上市公司收购管理办法》及《上市公司董事、监事和高级管理人员所持本公司股份及其变动管理规则》等法律法规的条件和要求的前提下，对公司股票进行增持。控股股东、实际控制人增持股份方案实施完毕之日起的 3 个月内，如</p>			
--	--	--	---	--	--	--

			<p>公司股票连续 20 个交易日收盘价低于公司上一会计年度经审计的每股净资产值，触发董事、高级管理人员增持股份程序。有义务增持股份的公司董事、高级管理人员为稳定股价之目的进行股份增持的，其用于增持公司股份的资金总额不少于稳定股价措施公告之日前的上一年度该等董事、高级管理人员上年度在公司领取的税前薪酬总和的 30%，但不超过该等董事、高级管理人员上年度在公司领取薪酬总和。本公司如有新聘任董事、高级管理人员，本公司将要求其接受稳定公司股价预案和相关措施的约束。</p> <p>3、稳定股价措施的启动程序：（1）公司回购：公司董事会应在上述公司回购启动条件触发之日起的 10 个交易日内召开会议讨论并制定回购股份的方案，包括但不限于拟回购本公司股票的种类、数量区间、价格区间、实施期限等内容，并提交股东大会审</p>			
--	--	--	--	--	--	--

			<p>议；股东大会对回购股份的具体方案作出决议，必须经出席会议的股东所持表决权三分之二以上审议通过。公司股东大会审议通过上述回购股份的具体方案后，公司应依法通知债权人，并向证券监督管理部门、证券交易所等主管部门报送相关材料，办理必要的审批或备案手续。自办理完毕前述审批、备案手续之日起的 10 个交易日内，公司将启动股东大会审议通过的回购股份方案。（2）</p> <p>控股股东、实际控制人增持公司股票：自触发上述股价稳定措施的启动条件之日起，控股股东、实际控制人将在 10 个交易日内，向公司提交增持发行人股份的具体方案，包括但不限于拟增持公司股票的种类、数量区间、价格区间、实施期限等内容，公司应按照相关规定披露其增持股份的计划。控股股东、实际控制人增持公司股票必须符合相关法律、法规的规定，需要向证</p>			
--	--	--	--	--	--	--

			<p>券监管部门、证券交易所等主管部门审批或者备案的，应履行相应的审批或备案手续。若因未批准导致控股股东、实际控制人的股票增持方案未能实施的，视同控股股东、实际控制人已履行完毕稳定股价措施的承诺。控股股东、实际控制人增持方案实施完毕后，应在 3 个交易日内向公司报告并由公司进行公告，自前述公告之日起 6 个月内，控股股东、实际控制人将不再启动增持股份方案；自前次增持方案实施完毕公告之日起 6 个月后，若公司股价再次触发启动稳定股价方案条件且满足启动控股股东、实际控制人增持股份方案条件的，则控股股东、实际控制人将继续按照上述增持股份方案执行。</p> <p>(3) 董事、高级管理人员增持公司股票：自触发上述股价稳定措施的启动条件之日起，董事、高级管理人员将在 10 个交易日内，向公司提交增持发行人股份</p>			
--	--	--	--	--	--	--



			<p>的具体方案，包括但不限于拟增持公司股票的种类、数量区间、价格区间、实施期限等内容，公司应按照相关规定披露其增持股份的计划。董事、高级管理人员增持公司股票必须符合相关法律、法规的规定，需要向证券监管部门、证券交易所等主管部门审批或者备案的，应履行相应的审批或备案手续。若因未批准导致控股股东、实际控制人的股票增持方案未能实施的，视同其已履行完毕稳定股价措施的承诺。董事、高级管理人员增持方案实施完毕后，应在 3 个交易日内向公司报告并由公司进行公告。公司上市后三年内新聘任的在公司领取薪酬的董事、高级管理人员，也应遵守并履行发行人股票上市时董事和高级管理人员作出的稳定股价的相应承诺，并在其被聘任为董事、高级管理人员时签署相关承诺函。</p> <p>4、监督和约束措施：若非因相关法律法规、政策变</p>			
--	--	--	--	--	--	--

			<p>化、自然灾害及其他不可抗力等原因，本公司未遵守上述承诺的，本公司将在股东大会及中国证监会指定报刊上公开说明未履行的具体原因并向股东和社会公众投资者道歉，同时按中国证监会及其他有关机关认定的实际损失向投资者进行赔偿，以尽可能保护投资者的权益。控股股东、实际控制人未能履行增持公司股票的承诺，则控股股东、实际控制人应向投资者公开道歉，并将在前述事项发生之日起停止在发行人处领取股东分红，同时本人持有的发行人股份将不得转让，直至采取相应的稳定股价措施并实施完毕时为止。董事、高级管理人员未能履行增持公司股票的承诺，则董事、高级管理人员应向投资者公开道歉，并将在前述事项发生之日起停止在发行人处领取薪酬（如有）及股东分红（如有），同时本人持有的发行人股份将不得转让，直至采取相应的稳定股价措</p>			
--	--	--	--	--	--	--

			施并实施完毕时为止。			
	苏州天禄光科技股份有限公司	分红承诺	<p>利润分配原则：公司实行积极、持续、稳定的利润分配政策，公司利润分配应重视对投资者的合理投资回报并兼顾公司当年的实际经营情况和可持续发展。利润分配形式：公司可以采取现金、股票与现金相结合及法律、法规允许的其他方式分配股利，并优先采用现金分红的方式分配利润。如无重大现金支出事项发生，公司以现金方式分配的利润不少于当年实现的可分配利润的百分之十。上述重大现金支出事项是指公司未来十二个月内拟对外投资、收购资产或购买设备累计支出达到或超过公司最近一期经审计净资产的 10%，且超过 5,000 万元的情形。</p> <p>差异化的现金分红政策：公司董事会应当综合考虑所处行业特点、发展阶段、自身经营模式、盈利水平以及是否有重大资金支出安排等因素，区分下列情形，提出差异化的现金分红方案：</p>	2021 年 08 月 13 日	长期有效	正常履行中

			<p>(1) 公司发展阶段属成熟期且无重大资金支出安排的，进行利润分配时，现金分红在本次利润分配中所占比例最低应达到 80%；</p> <p>(2) 公司发展阶段属成熟期且有重大资金支出安排的，进行利润分配时，现金分红在本次利润分配中所占比例最低应达到 40%；</p> <p>(3) 公司发展阶段属成长期且有重大资金支出安排的，进行利润分配时，现金分红在本次利润分配中所占比例最低应达到 20%。公司发放股票股利的具体条件：公司在经营情况良好且董事会认为公司股票价格与公司股本规模不匹配、发放股票股利有利于公司全体股东整体利益时，可以在满足上述现金分红的条件下，公司可以采用发放股票股利方式进行利润分配，具体分红比例由公司董事会审议通过后，提交股东大会审议决定。</p>			
	苏州天禄光科技股份有限公司	公司填补被摊薄即期回报的承诺	公司 2021 年首次公开发行股票并上市后，公司净资产随着募集资	2021 年 08 月 13 日	长期有效	正常履行中

			<p>金的到位将大幅增加，由于本次募集资金项目建设周期较长，从开始实施到实现收益需要一定时间，在上述期间内，公司的每股收益和净资产收益率等指标将在短期内出现一定幅度的下降。鉴于此，公司拟通过加强募集资金的有效使用、保证并加快募投项目实施、完善利润分配政策等方式，提高公司盈利能力，以填补被摊薄即期回报并承诺如下：（1）加强募集资金管理：本次发行的募集资金到账后，公司董事会将严格遵守《募集资金管理制度》的要求，开设募集资金专项账户，确保专款专用，严格控制募集资金使用的各环节。（2）强化日常运营成本控制，降低公司运营成本：公司将不断提升经营管理水平，优化企业整体运营效率，通过谨慎的决策机制及执行流程保障项目成本控制及投资支出的科学性和经济性，加强预算管理，并对公司内部控制运行情况和预</p>			
--	--	--	---	--	--	--

			<p>算管理执行情况进行持续完善和监督。</p> <p>(3) 积极实施募投项目： 本次募集资金紧密围绕公司主营业务，符合公司未来发展战略，有利于提高公司持续盈利能力。公司对募集资金投资项目进行了充分论证，在募集资金到位前，以自有、自筹资金先期投入建设，以争取尽早产生收益。</p> <p>(4) 积极提升公司竞争力和盈利水平： 公司将致力于进一步巩固和提升公司核心竞争优势、拓宽市场，努力实现收入水平与盈利能力的双重提升。公司凭借先进的技术研发能力、快速的客户需求响应能力、高品质的产品质量，在行业内树立了较高的知名度，形成了含有众多高端优质客户在内的稳定客户结构群体，持续推动了公司业务的增长。公司将在现有导光板产品基础上，不断优化和改善产品结构，坚持以客户为导向，开拓高端客户需求，扩大产品生产规模，提升产品的科技</p>			
--	--	--	--	--	--	--

			<p>含量，注重产品技术工艺研发和过程管控，增强企业核心竞争力和盈利水平。</p> <p>（5）保持和优化利润分配制度，强化投资回报机制：为完善公司利润分配政策，推动公司建立更为科学、持续、稳定的股东回报机制，增加利润分配政策决策透明度和可操作性，公司根据中国证监会的要求，制定了《公司章程（草案）》，对分红政策进行了明确，确保公司股东特别是中小股东的利益得到保护。为进一步细化有关利润分配决策程序和分配政策条款，增强现金分红的透明度和可操作性，公司召开 2020 年第一次临时股东大会通过了《关于制定公司上市后未来三年股东未来分红回报规划的议案》，建立了健全有效的股东回报机制。公司高度重视对投资者的回报，在兼顾公司长远可持续发展的前提下，实行持续、稳定的利润分配政策。（6）关于后续事项的承诺：公司承</p>			
--	--	--	--	--	--	--

			诺将根据中国证监会、深圳证券交易所后续出台的实施细则，持续完善填补被摊薄即期回报的各项措施。			
陈凌、梅坦	控股股东、实际控制人填补被摊薄即期回报的承诺		作为公司控股股东、实际控制人，本人承诺不越权干预公司经营管理活动，不侵占公司利益。如违反上述承诺给公司或者股东造成损失的，本人将依法承担补偿责任。	2021年08月13日	长期有效	正常履行中
董事、高级管理人员	董事、高级管理人员填补被摊薄即期回报的承诺		承诺不无偿或以不公平条件向其他单位或者个人输送利益，也不采用其他方式损害公司利益；承诺对本人职务消费行为进行约束；承诺不动用公司资产从事与其履行职责无关的投资、消费活动；承诺由董事会或薪酬委员会制定的薪酬制度与公司填补回报措施的执行情况相挂钩；承诺拟公布的公司股权激励的行权条件与公司填补回报措施的执行情况相挂钩。	2021年08月13日	长期有效	正常履行中
梅坦、陈凌	控股股东、实际控制人保证发行人填补即期回报措施切实履行的承诺		1、本人不越权干预公司经营管理活动，不侵占上市公司利益，切实履行对上市公司填补摊薄即期回报的相关措施。	2024年01月15日	长期有效	正常履行中



			<p>2、自本承诺出具日至公司本次向特定对象发行股票实施完毕前，若中国证监会、深圳证券交易所作出关于填补回报措施及其承诺的其他新的监管规定的，且上述承诺不能满足中国证监会该等规定时，届时将按照中国证监会的最新规定出具补充承诺。</p> <p>3、本人将切实履行公司制定的有关填补回报的相关措施以及对此作出的任何有关填补回报措施的承诺，若违反上述承诺并给公司或者投资者造成损失的，愿意依法承担对公司或者投资者的补偿责任。</p> <p>作为填补回报措施相关责任主体之一，若违反上述承诺或拒不履行上述承诺，本人同意中国证监会和深圳证券交易所等证券监管机构按照其制定或发布的有关规定、规则，对本人作出相关处罚或采取相关管理措施。</p>			
	董事、高级管理人员	董事、高级管理人员保证发行人填补即期回报措施切实履行的承诺	1、不无偿或以不公平条件向其他单位或者个人输送利益，也不采用其他方式损害公司利益。	2024年01月15日	长期有效	正常履行中

			<p>2、对本人的职务消费行为进行约束。</p> <p>3、不动用公司资产从事与本人履行职责无关的投资、消费活动。</p> <p>4、由董事会或薪酬与考核委员会制定的薪酬制度与公司填补回报措施的执行情况相挂钩。</p> <p>5、若公司后续推出股权激励方案，拟公布的公司股权激励的行权条件与公司填补回报措施的执行情况相挂钩。</p> <p>6、切实履行公司制定的有关填补回报措施以及本人对此作出的任何有关填补回报措施的承诺，若违反该等承诺并给公司或者投资者造成损失的，本人愿意依法承担对公司或者投资者的补偿责任。</p> <p>7、自本承诺出具日至公司本次向特定对象发行股票实施完毕前，若中国证监会、深圳证券交易所作出关于填补回报措施及其承诺的其他新的监管规定的，且上述承诺不能满足中国证监会该等规定时，届时将按照中国证监会的最新规定出具补充承</p>			
--	--	--	--	--	--	--

			<p>诺。</p> <p>作为填补回报措施相关责任主体之一，若违反上述承诺或拒不履行上述承诺，本人同意中国证监会和深圳证券交易所等证券监管机构按照其制定或发布的有关规定、规则，对本人作出相关处罚或采取相关管理措施。</p>			
股权激励承诺	2023 年限制性股票全体激励对象	股权激励承诺对象	<p>若公司因信息披露文件中有虚假记载、误导性陈述或者重大遗漏，导致不符合授予权益或归属安排的，激励对象应当自相关信息披露文件被确认存在虚假记载、误导性陈述或者重大遗漏后，将由本激励计划所获得的全部权益或者利益返还公司。</p> <p>若在本激励计划实施过程中，出现本激励计划规定的不能成为激励对象情形的，自情况发生之日起，放弃参与本激励计划的资格，并不向公司主张任何补偿；但激励对象当期可申请归属的限制性股票继续有效，尚未获准归属的限制性股票取消归属，并作废失效。</p>	2023 年 02 月 24 日	长期有效	正常履行中
其他对公司中小股东所作承	无					

诺						
其他承诺	无					
承诺是否按时履行	是					
如承诺超期未履行完毕的，应当详细说明未完成履行的具体原因及下一步的工作计划	无					

## 2、公司资产或项目存在盈利预测，且报告期仍处在盈利预测期间，公司就资产或项目达到原盈利预测及其原因做出说明

适用 不适用

## 二、控股股东及其他关联方对上市公司的非经营性占用资金情况

适用 不适用

公司报告期不存在控股股东及其他关联方对上市公司的非经营性占用资金。

## 三、违规对外担保情况

适用 不适用

公司报告期无违规对外担保情况。

## 四、董事会对最近一期“非标准审计报告”相关情况的说明

适用 不适用

## 五、董事会、监事会、独立董事（如有）对会计师事务所本报告期“非标准审计报告”的说明

适用 不适用

## 六、董事会关于报告期会计政策、会计估计变更或重大会计差错更正的说明

适用 不适用

### 1、会计政策变更

执行企业会计准则解释第 16 号对本公司的影响 2022 年 12 月 13 日，财政部发布了《企业会计准则解释第 16 号》（财会〔2022〕31 号以下简称“解释 16 号”），解释 16 号“关于单项交易产生的资产和负债相关的递延所得税不适用初始确认豁免的会计处理”自 2023 年 1 月 1 日起施行，允许企业自发布年度提前执行，本公司本年度施行该事项相关的会计处理。

对于在首次施行解释 16 号的财务报表列报最早期间的期初（即 2022 年 1 月 1 日）因适用解释 16 号单项交易而确认的租赁负债和使用权资产，以及确认的弃置义务相关预计负债和对应的相关资产，产生应纳税暂时性差异和可抵扣暂时性

差异的，本公司按照解释 16 号和《企业会计准则第 18 号--所得税》的规定，将累积影响数调整财务报表列报最早期间的期初(即 2022 年 1 月 1 日)留存收益及其他相关财务报表项目。

根据解释 16 号的相关规定，本公司对财务报表相关项目累积影响调整如下：

项目	2022 年 1 月 1 日		
	变更前	累计影响金额	变更后
递延所得税资产	3,035,709.17	1,444,482.90	4,480,192.07
递延所得税负债	379,018.28	1,383,089.62	1,762,107.90
未分配利润	316,546,733.94	61,393.28	316,608,127.22
盈余公积	34,431,899.00		34,431,899.00

对于在首次施行本解释的财务报表列报最早期间的期初(即 2022 年 1 月 1 日)至解释施行日(2023 年 1 月 1 日)之间发生的适用解释 16 号的单项交易而确认的租赁负债和使用权资产，以及确认的弃置义务相关预计负债和对应的相关资产，本公司按照解释 16 号的规定进行处理。

根据解释 16 号的规定，本公司对资产负债表相关项目调整如下：

项目	2022 年 12 月 31 日		
	变更前	累计影响金额	变更后
递延所得税资产	2,756,837.89	1,448,862.27	4,205,700.16
递延所得税负债	966,256.86	1,391,540.95	2,357,797.81
未分配利润	341,288,384.41	57,190.16	341,345,574.57
盈余公积	36,938,865.81	131.16	36,938,996.97

根据解释 16 号的规定，本公司对损益表相关项目调整如下：

项目	2022 年 1-12 月		
	变更前	累计影响金额	变更后
所得税费用	946,939.25	4,071.96	951,011.21

## 2、会计估计变更

本报告期主要会计估计未发生变更。

## 3、会计差错更正

本报告期未发生会计差错更正事项。

## 七、与上年度财务报告相比，合并报表范围发生变化的情况说明

适用 不适用

2023 年新设全资子公司安徽吉光新材料有限公司引起合并范围变更。

## 八、聘任、解聘会计师事务所情况

现聘任的会计师事务所

境内会计师事务所名称	北京大华国际会计师事务所（特殊普通合伙）
境内会计师事务所报酬（万元）	80
境内会计师事务所审计服务的连续年限	1
境内会计师事务所注册会计师姓名	贺爱雅、陈丽芳
境内会计师事务所注册会计师审计服务的连续年限	1

是否改聘会计师事务所

是 否

是否在审计期间改聘会计师事务所

是 否

更换会计师事务所是否履行审批程序

是 否

聘任、解聘会计师事务所情况说明

鉴于公司前任审计机构团队已整体从大华会计师事务所（特殊普通合伙）分立并被北京大华国际会计师事务所（特殊普通合伙）吸收合并，经综合考虑事务所业务资质、质量管理体系、审计团队胜任能力、审计工作连续性等多方因素，公司聘请北京大华国际会计师事务所（特殊普通合伙）为公司 2023 年度审计机构。

公司于 2023 年 12 月 5 日召开第三届董事会第十六次会议和第三届监事会第十五次会议，于 2023 年 12 月 21 日召开 2023 年第五次临时股东大会，审议通过了《关于变更公司 2023 年度审计机构的议案》，同意将公司 2023 年度审计机构由大华会计师事务所（特殊普通合伙）变更为北京大华国际会计师事务所（特殊普通合伙）。

聘请内部控制审计会计师事务所、财务顾问或保荐人情况

适用 不适用

报告期内，公司因向特定对象发行股票事项，聘请中泰证券股份有限公司为保荐机构。

## 九、年度报告披露后面临退市情况

适用 不适用

## 十、破产重整相关事项

适用 不适用

公司报告期末未发生破产重整相关事项。

## 十一、重大诉讼、仲裁事项

适用 不适用

本年度公司无重大诉讼、仲裁事项。

## 十二、处罚及整改情况

适用 不适用

公司报告期不存在处罚及整改情况。

### 十三、公司及其控股股东、实际控制人的诚信状况

适用 不适用

### 十四、重大关联交易

#### 1、与日常经营相关的关联交易

适用 不适用

公司报告期未发生与日常经营相关的关联交易。

#### 2、资产或股权收购、出售发生的关联交易

适用 不适用

公司报告期未发生资产或股权收购、出售的关联交易。

#### 3、共同对外投资的关联交易

适用 不适用

公司报告期未发生共同对外投资的关联交易。

#### 4、关联债权债务往来

适用 不适用

公司报告期不存在关联债权债务往来。

#### 5、与存在关联关系的财务公司的往来情况

适用 不适用

公司与存在关联关系的财务公司与关联方之间不存在存款、贷款、授信或其他金融业务。

#### 6、公司控股的财务公司与关联方的往来情况

适用 不适用

公司控股的财务公司与关联方之间不存在存款、贷款、授信或其他金融业务。

#### 7、其他重大关联交易

适用 不适用

公司报告期无其他重大关联交易。

## 十五、重大合同及其履行情况

### 1、托管、承包、租赁事项情况

#### (1) 托管情况

适用 不适用

公司报告期不存在托管情况。

#### (2) 承包情况

适用 不适用

公司报告期不存在承包情况。

#### (3) 租赁情况

适用 不适用

租赁情况说明

2022年12月20日，公司与苏州市台群机械有限公司签署房屋租赁合同，租赁位于苏州市相城区黄埭镇太东路3000号3#厂房部分楼层，用于生产和办公，租期为2022年12月20日至2025年12月19日。

2023年2月1日，公司全资子公司广州境钰光电科技有限公司与陈爱崧签署房租租赁协议，分别租赁位于广州市番禺区石基镇市莲路88号2号厂房、番禺区石基镇市莲路88号三和工业区内西边房屋，用于生产和员工住宿，租期为2023年2月1日至2026年1月31日。

2023年4月1日，公司全资子公司广州境钰光电科技有限公司与广州番电线电缆有限公司签署房租租赁协议，租赁位于广州市番禺区石基镇市莲路石基村64号，用作仓库，租期为2023年4月1日至2025年3月31日。

为公司带来的损益达到公司报告期利润总额10%以上的项目

适用 不适用

公司报告期不存在为公司带来的损益达到公司报告期利润总额10%以上的租赁项目。

### 2、重大担保

适用 不适用

公司报告期不存在重大担保情况。

### 3、委托他人进行现金资产管理情况

#### (1) 委托理财情况

适用 不适用

报告期内委托理财概况

单位：万元

具体类型	委托理财的资金来源	委托理财发生额	未到期余额	逾期未收回的金额	逾期未收回理财已计提减值金额
银行理财产品	募集资金	12,000	13,000	0	0



银行理财产品	自有资金	32,495	8,420	0	0
其他类	自有资金	3,000	0	0	0
合计		47,495	21,420	0	0

单项金额重大或安全性较低、流动性较差的高风险委托理财具体情况

适用 不适用

委托理财出现预期无法收回本金或存在其他可能导致减值的情形

适用 不适用

## (2) 委托贷款情况

适用 不适用

公司报告期不存在委托贷款。

## 4、其他重大合同

适用 不适用

合同订立公司名称	合同订立对方名称	合同标的	合同签订日期	合同涉及资产的账面价值（万元）（如有）	合同涉及资产的评估价值（万元）（如有）	评估机构名称（如有）	评估基准日（如有）	定价原则	交易价格（万元）	是否关联交易	关联关系	截至报告期末的执行情况	披露日期	披露索引
安徽吉光新材料有限公司	中新苏滁高新技术产业开发区管理委员会、中新苏滁（滁州）开发有限公司	投资建设高分子新材料项目	2023年03月28日			不适用		根据项目预计投资情况测算	240,000	否	无	正常履行	2023年03月29日	巨潮资讯网（www.cninfo.com.cn）《关于与中新苏滁高新技术产业开发区管理委员会、中新苏滁（滁州）开发有限公司

																		签订《投资协议书》的公告》(公告编号: 2023-039)
安徽光新材料有限公司	苏州天禄科技股份有限公司、天津智链投资中心(有限合伙)	安徽光新材料有限公司股权	2023年08月07日			不适用		1元/股	24.667	否	无	正常履行	2023年08月07日	巨潮资讯网(www.cninfo.com.cn)《关于全资子公司增资扩股暨引入投资者的公告》(公告编号: 2023-094)				
安徽光新材料有限公司	深圳市三谱光电科技股份有限公司	安徽光新材料有限公司股权	2023年12月25日			不适用		1元/股	5,000	否	无	正常履行	2023年12月25日	巨潮资讯网(www.cninfo.com.cn)《关于子公司增资扩股暨引入投资者的公告》(公告编				

															号：2023-123)
安徽吉光新材料有限公司	北京电控产业投资有限公司	安徽吉光新材料有限公司股权	2023年12月29日			不适用	1元/股	2,000	否	无	正常履行	2023年12月29日	巨潮资讯网（www.cninfo.com.cn）《关于子公司增资扩股暨引入投资者的公告》（公告编号：2023-125）		

## 十六、其他重大事项的说明

适用 不适用

公司报告期不存在需要说明的其他重大事项。

## 十七、公司子公司重大事项

适用 不适用

1、2023年3月16日，公司第三届董事会第六次会议和第三届监事会第六次会议审议通过了《关于投资设立子公司的公告》。为进一步整合优化资源，提高公司的综合实力和竞争力，实现长期战略目标，计划以自有及自筹资金不超过10,000万元投资设立全资子公司，注册地为安徽省滁州市中新苏滁高新技术产业开发区，注册资本为人民币10,000万元。

2、2023年03月22日，安徽吉光新材料有限公司完成工商设立登记，并取得中新苏滁高新技术产业开发区市场监督管理局颁发的《营业执照》。

3、2023年3月28日，公司第三届董事会第七次会议和第三届监事会第七次会议审议通过了《关于与中新苏滁高新技术产业开发区管理委员会、中新苏滁（滁州）开发有限公司签订〈投资协议书〉及〈补充协议书〉的议案》等议案，同意公司与中新苏滁高新技术产业开发区管理委员会、中新苏滁（滁州）开发有限公司签订《投资协议书》及《补充协议书》，通过全资子公司安徽吉光新材料有限公司建设高分子新材料项目，其中一期投资9亿元，二期投资15亿元。

4、2023年8月7日，经第三届董事会第十二次会议审议通过，安徽吉光注册资本由10,000万元增加至24,667万元，新增注册资本14,667万元，其中公司以货币形式认缴新增出资10,667万元，同时引入投资者天津显智链投资中心（有限

合伙) (以下简称“显智链”) 以货币形式认缴新增出资 4,000 万元。本次增资扩股后, 公司持有安徽吉光 83.78% 股权, 显智链持有安徽吉光 16.22% 股权。

5、2023 年 8 月 18 日, 安徽吉光与滁州市自然资源和规划局签署了《国有建设用地使用权出让合同》, 宗地面积 66,343 平方米, 将用于 TAC 膜项目建设; 2023 年 8 月 31 日, 安徽吉光已取得该地块《不动产权证书》。

6、2023 年 12 月 25 日, 深圳市三利谱光电科技股份有限公司 (以下简称“三利谱”) 与安徽吉光股东等各方共同签署了《深圳市三利谱光电科技股份有限公司关于安徽吉光新材料有限公司之增资协议》, 协议约定三利谱向安徽吉光投资 5,000 万元, 认购新增注册资本 5,000 万元。安徽吉光的注册资本将增加至 29,667 万元。本次增资扩股后, 公司持有安徽吉光 69.66% 股权, 显智链持有安徽吉光 13.48% 股权, 三利谱持有安徽吉光 16.86% 股权。

7、2023 年 12 月 29 日, 北京电控产业投资有限公司 (以下简称“北京电控产投”) 与安徽吉光股东等各方共同签署了《北京电控产业投资有限公司关于安徽吉光新材料有限公司之增资协议》, 协议约定北京电控产投向安徽吉光投资 2,000 万元, 认购新增注册资本 2,000 万元。安徽吉光的注册资本将增加至 31,667 万元。本次增资扩股后, 安徽吉光的注册资本变更为 31,667 万元, 公司持有安徽吉光 65.26% 股权, 显智链持有安徽吉光 12.63% 股权, 三利谱持有安徽吉光 15.79% 股权, 北京电控产投持有安徽吉光 6.32% 股权。

## 第七节 股份变动及股东情况

### 一、股份变动情况

#### 1、股份变动情况

单位：股

	本次变动前		本次变动增减（+，-）					本次变动后	
	数量	比例	发行新股	送股	公积金转股	其他	小计	数量	比例
一、有限售条件股份	51,507,563	49.93%				- 3,673,830	- 3,673,830	47,833,733	46.37%
1、国家持股									
2、国有法人持股									
3、其他内资持股	51,507,563	49.93%				- 3,673,830	- 3,673,830	47,833,733	46.37%
其中：境内法人持股	1,547,288	1.50%						1,547,288	1.50%
境内自然人持股	49,960,275	48.43%				- 3,673,830	- 3,673,830	46,286,445	44.87%
4、外资持股									
其中：境外法人持股									
境外自然人持股									
二、无限售条件股份	51,646,781	50.07%				3,673,830	3,673,830	55,320,611	53.63%
1、人民币普通股	51,646,781	50.07%				3,673,830	3,673,830	55,320,611	53.63%
2、境内上市的外资股									
3、境外上市的外资股									
4、其									

他									
三、股份总数	103,154,344	100.00%						103,154,344	100.00%

股份变动的原因

适用 不适用

报告期内，公司离任高管王水银先生持有的股份在原定任期届满六个月后，全部解除限售；离任监事会主席马坤先生持有的股份在离任半年后，全部解除限售。

股份变动的批准情况

适用 不适用

股份变动的过户情况

适用 不适用

股份变动对最近一年和最近一期基本每股收益和稀释每股收益、归属于公司普通股股东的每股净资产等财务指标的影响

适用 不适用

公司认为必要或证券监管机构要求披露的其他内容

适用 不适用

## 2、限售股份变动情况

适用 不适用

单位：股

股东名称	期初限售股数	本期增加限售股数	本期解除限售股数	期末限售股数	限售原因	解除限售日期
陈凌	23,032,193			23,032,193	首发前限售股	2024-08-13
梅坦	21,196,327			21,196,327	首发前限售股	2024-08-13
佟晓刚	2,057,925			2,057,925	高管持有的首发前限售股	已于 2022 年 08 月 15 日解除限售，任职期间每年转让的股份不超过本人持有的公司股份总数的 25%
北京芯动能投资管理有限公司—天津显智链投资中心（有限合伙）	1,547,288			1,547,288	首发前限售股	已于 2022 年 08 月 15 日解除限售 1,005,736 股
王水银	2,291,716		2,291,716	0	离任高管持有的股份	已于 2022 年 08 月 15 日解除限售，就任时确定的任期内和任期届满后六个月内，每年转让的股份不超过本人持有的公司股份总数的 25%
马坤	1,382,114		1,382,114	0	离任监事持有的股份	2023-04-12

合计	51,507,563	0	3,673,830	47,833,733	--	--
----	------------	---	-----------	------------	----	----

## 二、证券发行与上市情况

### 1、报告期内证券发行（不含优先股）情况

适用 不适用

### 2、公司股份总数及股东结构的变动、公司资产和负债结构的变动情况说明

适用 不适用

### 3、现存的内部职工股情况

适用 不适用

## 三、股东和实际控制人情况

### 1、公司股东数量及持股情况

单位：股

报告期末普通股股东总数	8,508	年度报告披露日前上一月末普通股股东总数	8,066	报告期末表决权恢复的优先股股东总数（如有）（参见注9）	0	年度报告披露日前上一月末表决权恢复的优先股股东总数（如有）（参见注9）	0	持有特别表决权股份的股东总数（如有）	0
持股 5%以上的股东或前 10 名股东持股情况（不含通过转融通出借股份）									
股东名称	股东性质	持股比例	报告期末持股数量	报告期内增减变动情况	持有有限售条件的股份数量	持有无限售条件的股份数量	质押、标记或冻结情况		
							股份状态	数量	
陈凌	境内自然人	22.33%	23,032,193	0	23,032,193	0	质押	21,221,000	
梅坦	境内自然人	20.55%	21,196,327	0	21,196,327	0	不适用	0	
马长建	境内自然人	5.73%	5,915,835	5,915,835	0	5,915,835	不适用	0	
佟晓刚	境内自然人	2.66%	2,743,900	0	2,057,925	685,975	不适用	0	
北京芯动能投资管理有限公司-天津昱智	其他	2.44%	2,516,824	-36,200	1,547,288	969,536	不适用	0	

链投资中心（有限合伙）								
中国农业银行股份有限公司—华泰柏瑞远见智选混合型证券投资基金	其他	1.55%	1,603,250	1,603,250	0	1,603,250	不适用	0
中国银行股份有限公司—华泰柏瑞盛世中国混合型证券投资基金	其他	1.43%	1,476,597	1,476,597	0	1,476,597	不适用	0
王家庚	境内自然人	1.39%	1,432,018	1,432,018	0	1,432,018	不适用	0
苏州市相城埭溪创业投资有限责任公司	国有法人	1.29%	1,332,787	-1,713,530	0	1,332,787	不适用	0
马坤	境内自然人	0.88%	910,114	-472,000	0	910,114	不适用	0
战略投资者或一般法人因配售新股成为前 10 名股东的情况（如有）（参见注 4）	无							
上述股东关联关系或一致行动的说明	陈凌、梅坦已于 2016 年 8 月 19 日、2021 年 1 月 12 日分别签署《一致行动协议》、《一致行动协议之补充协议》，并在《一致行动协议》中约定“双方就公司重大决策事务在行使董事/股东权利前无法或未能达成一致意见时，最终以梅坦的意见为准，并作出一致行动”，一致行动协议有效期为自协议生效之日起至 2026 年 6 月 30 日止，且如该期限届满时发行人上市后未满足 36 个月的，则一致行动期间自动续期到发行人上市后 36 个月届满之日。							
上述股东涉及委托/受托表决权、放弃表决权情况的说明	无							
前 10 名股东中存在回购专户的特别说明（如有）（参见注 10）	无							
前 10 名无限售条件股东持股情况								
股东名称	报告期末持有无限售条件股份数量	股份种类						
		股份种类	数量					
马长建	5,915,835	人民币普通股	5,915,835					



中国农业银行股份有限公司—华泰柏瑞远见智选混合型证券投资基金	1,603,250	人民币普通股	1,603,250
中国银行股份有限公司—华泰柏瑞盛世中国混合型证券投资基金	1,476,597	人民币普通股	1,476,597
王家庚	1,432,018	人民币普通股	1,432,018
苏州市相城埭溪创业投资有限责任公司	1,332,787	人民币普通股	1,332,787
北京芯动能投资管理有限公司—天津显智链投资中心（有限合伙）	969,536	人民币普通股	969,536
马坤	910,114	人民币普通股	910,114
深圳齐兴资产管理有限公司—齐兴丰萃 2 号证券投资私募基金	804,114	人民币普通股	804,114
何翌	775,986	人民币普通股	775,986
赵嘉	768,000	人民币普通股	768,000
前 10 名无限售流通股股东之间，以及前 10 名无限售流通股股东和前 10 名股东之间关联关系或一致行动的说明	公司未知上述股东之间以及上述股东与前 10 名普通股股东之间是否存在关联关系，也未知是否属于《上市公司收购管理办法》中规定的一致行动人。		
参与融资融券业务股东情况说明（如有）（参见注 5）	公司股东深圳齐兴资产管理有限公司—齐兴丰萃 2 号证券投资私募基金通过普通证券账户持有 88,400 股，通过信用交易担保证券账户持有 715,714 股，合计持有 804,114 股。		

前十名股东参与转融通业务出借股份情况

适用 不适用

前十名股东较上期发生变化

适用 不适用

单位：股

前十名股东较上期末发生变化情况					
股东名称（全称）	本报告期新增/退出	期末转融通出借股份且尚未归还数量		期末股东普通账户、信用账户持股及转融通出借股份且尚未归还的股份数量	
		数量合计	占总股本的比例	数量合计	占总股本的比例
马长建	新增	0	0.00%	5,915,835	5.73%
中国农业银行股份有限公司—华泰柏瑞远见智选混合型证券投资基金	新增	0	0.00%	1,603,250	1.55%
中国银行股份有限公司—华泰柏瑞盛世中国混合型证券投资基金	新增	0	0.00%	1,476,597	1.43%
王家庚	新增	0	0.00%	1,432,018	1.39%

马坤	新增	0	0.00%	910,114	0.88%
菏泽金诚利远信 息科技合伙企业 (有限合伙)	退出	0	0.00%	0	0.00%
北京宇岳达投资 管理中心(有限 合伙)	退出	0	0.00%	0	0.00%
何慧清	退出	0	0.00%	0	0.00%
王水银	退出	0	0.00%	730,612	0.71%
王云杰	退出	0	0.00%	0	0.00%

公司是否具有表决权差异安排

适用 不适用

公司前 10 名普通股股东、前 10 名无限售条件普通股股东在报告期内是否进行约定购回交易

是 否

公司前 10 名普通股股东、前 10 名无限售条件普通股股东在报告期内未进行约定购回交易。

## 2、公司控股股东情况

控股股东性质：自然人控股

控股股东类型：自然人

控股股东姓名	国籍	是否取得其他国家或地区居留权
梅坦	中国	否
陈凌	中国	否
主要职业及职务	详见年报“第四节 公司治理”之“七、董事、监事和高级管理人员情况”之“2、任职情况”	
报告期内控股和参股的其他境内外上市公司的股权情况	无	

控股股东报告期内变更

适用 不适用

公司报告期控股股东未发生变更。

## 3、公司实际控制人及其一致行动人

实际控制人性质：境内自然人

实际控制人类型：自然人

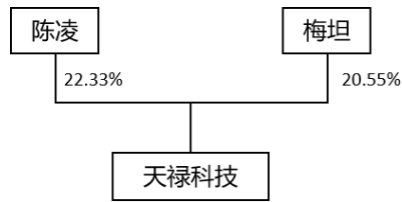
实际控制人姓名	与实际控制人关系	国籍	是否取得其他国家或地区居留权
梅坦	本人	中国	否
陈凌	本人	中国	否
主要职业及职务	详见年报“第四节 公司治理”之“七、董事、监事和高级管理人员情况”之“2、任职情况”		
过去 10 年曾控股的境内外上市公司情况	无		

实际控制人报告期内变更

适用 不适用

公司报告期实际控制人未发生变更。

公司与实际控制人之间的产权及控制关系的方框图



实际控制人通过信托或其他资产管理方式控制公司

适用 不适用

**4、公司控股股东或第一大股东及其一致行动人累计质押股份数量占其所持公司股份数量比例达到 80%**

适用 不适用

**5、其他持股在 10%以上的法人股东**

适用 不适用

**6、控股股东、实际控制人、重组方及其他承诺主体股份限制减持情况**

适用 不适用

#### 四、股份回购在报告期的具体实施情况

股份回购的实施进展情况

适用 不适用

采用集中竞价交易方式减持回购股份的实施进展情况

适用 不适用

## 第八节 优先股相关情况

适用 不适用

报告期公司不存在优先股。

## 第九节 债券相关情况

适用 不适用

## 第十节 财务报告

### 一、审计报告

审计意见类型	标准的无保留意见
审计报告签署日期	2024 年 04 月 17 日
审计机构名称	北京大华国际会计师事务所（普通合伙）
审计报告文号	北京大华审字[2024]00000266 号
注册会计师姓名	贺爱雅、陈丽芳

#### 审计报告正文

苏州天禄光科技股份有限公司全体股东：

#### 一、审计意见

我们审计了苏州天禄光科技股份有限公司(以下简称天禄科技)财务报表，包括 2023 年 12 月 31 日的合并及母公司资产负债表，2023 年度的合并及母公司利润表、合并及母公司现金流量表、合并及母公司股东权益变动表以及相关财务报表附注。

我们认为，后附的财务报表在所有重大方面按照企业会计准则的规定编制，公允反映了天禄科技 2023 年 12 月 31 日的合并及母公司财务状况以及 2023 年度的合并及母公司经营成果和现金流量。

#### 二、形成审计意见的基础

我们按照中国注册会计师审计准则的规定执行了审计工作。审计报告的“注册会计师对财务报表审计的责任”部分进一步阐述了我们在这些准则下的责任。按照中国注册会计师职业道德守则，我们独立于天禄科技，并履行了职业道德方面的其他责任。我们相信，我们获取的审计证据是充分、适当的，为发表审计意见提供了基础。

#### 三、关键审计事项

关键审计事项是我们根据职业判断，认为对本期财务报表审计最为重要的事项。这些事项的应对以对财务报表整体进行审计并形成审计意见为背景，我们不对这些事项单独发表意见。

我们确定下列事项是需要在审计报告中沟通的关键审计事项。

##### 1.收入的确认

##### 2.应收账款的可收回性

##### (一)收入的确认

##### 1.事项描述

收入确认的会计政策及收入的分析请参阅合并财务报表附注五之 37 及附注七之 61。天禄科技的收入主要来源为导光板销售，2023 年度天禄科技营业收入为人民币 596,417,820.90 元，由于收入是重要的财务指标之一，存在管理层为了达到特定目标而操纵收入确认的固有风险，因此我们将收入的确认识别为关键审计事项。

##### 2.审计应对

我们对于收入确认所实施的重要审计程序包括：

(1) 了解和评价与收入确认相关的内部控制设计和运行有效性；通过对管理层访谈和审阅销售合同，了解和评估了天禄科技的收入确认政策；

(2) 对收入和成本执行分析程序，包括报告期各月度收入、成本、毛利波动分析，主要产品收入、成本、毛利率比较分析等；

(3) 抽查与销售相关的重要合同、销售订单、对账单、出口报关单、销售发票、销售回款，评价收入确认的真实性和准确性；

(4) 对重要客户通过函证的方式确认销售收入发生额、应收账款余额等信息；

(5) 针对可能出现的完整性风险，实施了具有针对性的审计程序，包括但不限于在增加收入完整性测试样本的基础上，

针对资产负债表日前后确认的销售收入执行截止性测试，核对存货的发出到收入确认单证相关时间节点，以评估销售收入是否在恰当的期间确认，是否存在截止问题。

基于已执行的审计程序，我们得出审计结论，天禄科技管理层对营业收入的确认及披露是合理的。

## (二)应收账款的可收回性

### 1.事项描述

如天禄科技财务报表附注五之 13、合并财务报表主要项目注释 5 所述，截至 2023 年 12 月 31 日天禄科技应收账款期末账面价值为 179,276,800.00 元，占天禄科技资产总额的比例为 15.14%。天禄科技管理层在确定应收账款预计可收回金额时需要运用重要会计估计和判断，若应收账款不能按期收回或无法收回而发生坏账对财务报表影响较为重大，因此我们将应收账款的可收回性确认为关键审计事项。

### 2.审计应对

我们对于应收账款的可收回性所实施的重要审计程序包括：

- (1) 了解、评估并测试管理层与应收账款日常管理及可收回性相关的关键内部控制；
- (2) 了解管理层评估应收账款坏账准备时的判断及考虑因素，并考虑是否存在对应收账款可回收性产生任何影响的情况；
- (3) 分析应收账款坏账准备计提会计政策的合理性，包括确定应收账款组合的依据、金额重大的判断、单独计提坏账准备的判断、预期信用损失率的估计等，复核相关会计政策是否一贯地运用。通过分析应收账款的账龄，复核应收账款迁徙率计算，复核公司前瞻性指标的选择及调整，评价应收账款坏账准备计提的合理性；
- (4) 向重要客户实施函证程序，确定应收账款余额的准确性；
- (5) 通过比较前期坏账准备计提数与实际发生数，并结合对期后回款的检查，评价应收账款坏账准备计提的充分性；
- (6) 对应收账款的账龄进行分析，了解账龄较长、金额较大的应收账款形成原因，结合期后回款情况与管理层讨论应收账款的可收回性。

基于已执行的审计程序，我们得出审计结论，天禄科技管理层对应收账款的可收回性的相关判断及估计是合理的。

## 四、其他信息

天禄科技管理层对其他信息负责。其他信息包括天禄科技 2023 年年度报告中涵盖的信息，但不包括财务报表和我们的审计报告。

我们对财务报表发表的审计意见不涵盖其他信息，我们也不对其他信息发表任何形式的鉴证结论。

结合我们对财务报表的审计，我们的责任是阅读其他信息，在此过程中，考虑其他信息是否与财务报表或我们在审计过程中了解的情况存在重大不一致或者似乎存在重大错报。

基于我们已执行的工作，如果我们确定其他信息存在重大错报，我们应当报告该事实。在这方面，我们无任何事项需要报告。

## 五、管理层和治理层对财务报表的责任

天禄科技管理层负责按照企业会计准则的规定编制财务报表，使其实现公允反映，并设计、执行和维护必要的内部控制，以使财务报表不存在由于舞弊或错误导致的重大错报。

在编制财务报表时，天禄科技管理层负责评估天禄科技的持续经营能力，披露与持续经营相关的事项，并运用持续经营假设，除非管理层计划清算天禄科技、终止运营或别无其他现实的选择。

治理层负责监督天禄科技的财务报告过程。

## 六、注册会计师对财务报表审计的责任

我们的目标是对财务报表整体是否不存在由于舞弊或错误导致的重大错报获取合理保证，并出具包含审计意见的审计报告。合理保证是高水平的保证，但并不能保证按照审计准则执行的审计在某一重大错报存在时总能发现。错报可能由于舞弊或错误导致，如果合理预期错报单独或汇总起来可能影响财务报表使用者依据财务报表作出的经济决策，则通常认为错报是重大的。

在按照审计准则执行审计工作的过程中，我们运用职业判断，并保持职业怀疑。同时，我们也执行以下工作：

1. 识别和评估由于舞弊或错误导致的财务报表重大错报风险，设计和实施审计程序以应对这些风险，并获取充分、适当的审计证据，作为发表审计意见的基础。由于舞弊可能涉及串通、伪造、故意遗漏、虚假陈述或凌驾于内部控制之上，未能发现由于舞弊导致的重大错报的风险高于未能发现由于错误导致的重大错报的风险。

2. 了解与审计相关的内部控制，以设计恰当的审计程序，但目的并非对内部控制的有效性发表意见。
  3. 评价管理层选用会计政策的恰当性和作出会计估计及相关披露的合理性。
  4. 对管理层使用持续经营假设的恰当性得出结论。同时，根据获取的审计证据，就可能导致对天禄科技持续经营能力产生重大疑虑的事项或情况是否存在重大不确定性得出结论。如果我们得出结论认为存在重大不确定性，审计准则要求我们在审计报告中提请报告使用者注意财务报表中的相关披露；如果披露不充分，我们应当发表非无保留意见。我们的结论基于截至审计报告日可获得的信息。然而，未来的事项或情况可能导致天禄科技不能持续经营。
  5. 评价财务报表的总体列报、结构和内容，并评价财务报表是否公允反映相关交易和事项。
  6. 就天禄科技中实体或业务活动的财务信息获取充分、适当的审计证据，以对财务报表发表意见。我们负责指导、监督和执行集团审计，并对审计意见承担全部责任。
- 我们与治理层就计划的审计范围、时间安排和重大审计发现等事项进行沟通，包括沟通我们在审计中识别出的值得关注的内部控制缺陷。

我们还就已遵守与独立性相关的职业道德要求向治理层提供声明，并与治理层沟通可能被合理认为影响我们独立性的所有关系和其他事项，以及相关的防范措施。

从与治理层沟通过的事项中，我们确定哪些事项对本期财务报表审计最为重要，因而构成关键审计事项。我们在审计报告中描述这些事项，除非法律法规禁止公开披露这些事项，或在极少数情形下，如果合理预期在审计报告中沟通某事项造成的负面后果超过在公众利益方面产生的益处，我们确定不应在审计报告中沟通该事项。

## 二、财务报表

财务附注中报表的单位为：元

### 1、合并资产负债表

编制单位：苏州天禄光科技股份有限公司

2023 年 12 月 31 日

单位：元

项目	2023 年 12 月 31 日	2023 年 1 月 1 日
流动资产：		
货币资金	372,046,806.26	280,487,933.54
结算备付金		
拆出资金		
交易性金融资产	60,306,082.20	90,352,328.79
衍生金融资产		
应收票据		
应收账款	179,276,800.00	130,363,517.25
应收款项融资	8,580,843.31	6,207,133.42
预付款项	6,113,577.53	2,417,360.18
应收保费		
应收分保账款		
应收分保合同准备金		
其他应收款	2,813,903.75	4,279,960.42
其中：应收利息		
应收股利		
买入返售金融资产		
存货	72,090,970.07	74,839,315.57



合同资产		
持有待售资产		
一年内到期的非流动资产	141,391,082.08	10,000,000.00
其他流动资产	3,352,201.96	7,824,077.41
流动资产合计	845,972,267.16	606,771,626.58
非流动资产：		
发放贷款和垫款		
债权投资		
其他债权投资	10,305,753.43	115,489,221.86
长期应收款		
长期股权投资		
其他权益工具投资		
其他非流动金融资产	20,000,000.00	20,000,000.00
投资性房地产		
固定资产	222,614,968.72	236,259,841.74
在建工程	43,392,427.94	10,512,681.37
生产性生物资产		
油气资产		
使用权资产	9,291,515.90	7,392,137.91
无形资产	19,394,752.69	8,092,947.86
开发支出		
商誉	3,980,833.90	3,980,833.90
长期待摊费用	2,159,620.18	2,377,710.13
递延所得税资产	5,724,582.68	4,205,700.16
其他非流动资产	1,395,094.91	15,338,356.07
非流动资产合计	338,259,550.35	423,649,431.00
资产总计	1,184,231,817.51	1,030,421,057.58
流动负债：		
短期借款	40,032,222.20	39,020,804.21
向中央银行借款		
拆入资金		
交易性金融负债		
衍生金融负债		
应付票据		
应付账款	133,532,985.53	100,601,946.41
预收款项		
合同负债	168,376.00	629,608.71
卖出回购金融资产款		
吸收存款及同业存放		
代理买卖证券款		
代理承销证券款		
应付职工薪酬	10,987,440.32	17,534,501.63

应交税费	880,696.20	3,590,225.17
其他应付款	4,686,239.40	3,478,941.13
其中：应付利息		
应付股利		
应付手续费及佣金		
应付分保账款		
持有待售负债		
一年内到期的非流动负债	4,622,432.99	4,358,117.90
其他流动负债	3,809.48	61,995.12
流动负债合计	194,914,202.12	169,276,140.28
非流动负债：		
保险合同准备金		
长期借款		
应付债券		
其中：优先股		
永续债		
租赁负债	4,973,805.02	3,268,895.46
长期应付款		
长期应付职工薪酬		
预计负债		
递延收益		
递延所得税负债	3,325,974.95	2,357,797.81
其他非流动负债		
非流动负债合计	8,299,779.97	5,626,693.27
负债合计	203,213,982.09	174,902,833.55
所有者权益：		
股本	110,318,358.00	103,154,344.00
其他权益工具		
其中：优先股		
永续债		
资本公积	483,578,448.50	374,079,635.54
减：库存股		
其他综合收益	-715.35	-327.05
专项储备		
盈余公积	38,246,266.27	36,938,996.97
一般风险准备		
未分配利润	348,875,478.00	341,345,574.57
归属于母公司所有者权益合计	981,017,835.42	855,518,224.03
少数股东权益		
所有者权益合计	981,017,835.42	855,518,224.03
负债和所有者权益总计	1,184,231,817.51	1,030,421,057.58

法定代表人：梅坦

主管会计工作负责人：佟晓刚

会计机构负责人：叶三秀

## 2、母公司资产负债表

单位：元

项目	2023 年 12 月 31 日	2023 年 1 月 1 日
----	------------------	----------------

流动资产：		
货币资金	354,710,561.78	277,649,017.25
交易性金融资产	60,306,082.20	90,352,328.79
衍生金融资产		
应收票据		
应收账款	157,802,525.87	119,988,155.80
应收款项融资	7,150,199.34	5,824,398.82
预付款项	13,835,697.97	1,823,951.48
其他应收款	1,930,088.25	2,025,869.03
其中：应收利息		
应收股利		
存货	62,562,184.35	68,662,684.36
合同资产		
持有待售资产		
一年内到期的非流动资产	141,391,082.08	10,000,000.00
其他流动资产	2,924,998.02	7,574,277.02
流动资产合计	802,613,419.86	583,900,682.55
非流动资产：		
债权投资		
其他债权投资	10,305,753.43	115,489,221.86
长期应收款		
长期股权投资	41,726,123.43	21,609,123.43
其他权益工具投资		
其他非流动金融资产	20,000,000.00	20,000,000.00
投资性房地产		
固定资产	216,779,155.18	230,518,998.35
在建工程	43,117,773.77	10,512,681.37
生产性生物资产		
油气资产		
使用权资产	2,945,464.68	4,482,228.84
无形资产	7,801,673.54	8,092,947.86
开发支出		
商誉		
长期待摊费用	2,159,620.18	2,377,710.13
递延所得税资产	3,310,013.40	2,673,250.42
其他非流动资产	1,355,006.42	1,798,642.69
非流动资产合计	349,500,584.03	417,554,804.95
资产总计	1,152,114,003.89	1,001,455,487.50
流动负债：		
短期借款	40,032,222.20	14,020,804.21
交易性金融负债		
衍生金融负债		

应付票据		25,000,000.00
应付账款	119,933,301.57	93,321,330.41
预收款项		
合同负债	148,372.69	530,870.32
应付职工薪酬	9,354,635.03	15,632,213.13
应交税费	709,283.29	589,277.45
其他应付款	4,026,544.95	2,769,472.40
其中：应付利息		
应付股利		
持有待售负债		
一年内到期的非流动负债	1,541,731.68	1,469,617.25
其他流动负债	1,807.01	50,456.12
流动负债合计	175,747,898.42	153,384,041.29
非流动负债：		
长期借款		
应付债券		
其中：优先股		
永续债		
租赁负债	1,479,623.76	3,021,355.44
长期应付款		
长期应付职工薪酬		
预计负债		
递延收益		
递延所得税负债	1,739,462.14	1,638,591.19
其他非流动负债		
非流动负债合计	3,219,085.90	4,659,946.63
负债合计	178,966,984.32	158,043,987.92
所有者权益：		
股本	110,318,358.00	103,154,344.00
其他权益工具		
其中：优先股		
永续债		
资本公积	483,578,448.50	374,079,635.54
减：库存股		
其他综合收益		
专项储备		
盈余公积	38,246,266.27	36,938,996.97
未分配利润	341,003,946.80	329,238,523.07
所有者权益合计	973,147,019.57	843,411,499.58
负债和所有者权益总计	1,152,114,003.89	1,001,455,487.50

### 3、合并利润表

单位：元

项目	2023 年度	2022 年度
一、营业总收入	596,417,820.90	653,002,342.75

其中：营业收入	596,417,820.90	653,002,342.75
利息收入		
已赚保费		
手续费及佣金收入		
二、营业总成本	585,478,358.07	628,547,708.70
其中：营业成本	492,021,152.39	530,483,559.14
利息支出		
手续费及佣金支出		
退保金		
赔付支出净额		
提取保险责任合同准备金净额		
保单红利支出		
分保费用		
税金及附加	2,336,043.19	2,414,236.17
销售费用	27,540,175.45	29,049,981.95
管理费用	39,846,537.13	42,522,401.64
研发费用	29,325,335.90	28,344,366.45
财务费用	-5,590,885.99	-4,266,836.65
其中：利息费用	1,172,254.61	1,582,008.64
利息收入	4,859,247.35	3,239,397.23
加：其他收益	1,731,426.79	3,432,918.96
投资收益（损失以“-”号填列）	7,002,801.84	5,174,884.03
其中：对联营企业和合营企业的投资收益		
以摊余成本计量的金融资产终止确认收益		
汇兑收益（损失以“-”号填列）		
净敞口套期收益（损失以“-”号填列）		
公允价值变动收益（损失以“-”号填列）	1,010,958.91	-723,432.33
信用减值损失（损失以“-”号填列）	-3,133,117.08	5,157,919.63
资产减值损失（损失以“-”号填列）	-8,549,488.64	-7,581,351.66
资产处置收益（损失以“-”号填列）	-372,151.07	-1,377,568.64
三、营业利润（亏损以“-”号填列）	8,629,893.58	28,538,004.04
加：营业外收入	1,508.81	1,002.75
减：营业外支出	42,247.67	343,450.26
四、利润总额（亏损总额以“-”号填列）	8,589,154.72	28,195,556.53
减：所得税费用	-248,018.01	951,011.21

五、净利润（净亏损以“-”号填列）	8,837,172.73	27,244,545.32
（一）按经营持续性分类		
1.持续经营净利润（净亏损以“-”号填列）	8,837,172.73	27,244,545.32
2.终止经营净利润（净亏损以“-”号填列）		
（二）按所有权归属分类		
1.归属于母公司股东的净利润	8,837,172.73	27,244,545.32
2.少数股东损益		
六、其他综合收益的税后净额	-388.30	217.41
归属母公司所有者的其他综合收益的税后净额	-388.30	217.41
（一）不能重分类进损益的其他综合收益		
1.重新计量设定受益计划变动额		
2.权益法下不能转损益的其他综合收益		
3.其他权益工具投资公允价值变动		
4.企业自身信用风险公允价值变动		
5.其他		
（二）将重分类进损益的其他综合收益	-388.30	217.41
1.权益法下可转损益的其他综合收益		
2.其他债权投资公允价值变动		
3.金融资产重分类计入其他综合收益的金额		
4.其他债权投资信用减值准备		
5.现金流量套期储备		
6.外币财务报表折算差额	-388.30	217.41
7.其他		
归属于少数股东的其他综合收益的税后净额		
七、综合收益总额	8,836,784.43	27,244,762.73
归属于母公司所有者的综合收益总额	8,836,784.43	27,244,762.73
归属于少数股东的综合收益总额		
八、每股收益		
（一）基本每股收益	0.09	0.26
（二）稀释每股收益	0.09	0.26

本期发生同一控制下企业合并的，被合并方在合并前实现的净利润为：0.00 元，上期被合并方实现的净利润为：0.00 元。

法定代表人：梅坦

主管会计工作负责人：佟晓刚

会计机构负责人：叶三秀

#### 4、母公司利润表

单位：元

项目	2023 年度	2022 年度
一、营业收入	538,237,049.38	579,702,314.06
减：营业成本	443,817,328.89	470,990,337.65
税金及附加	1,785,808.68	1,869,959.70
销售费用	23,074,965.11	24,728,704.61

管理费用	33,924,907.79	35,911,402.38
研发费用	27,501,792.12	28,344,366.45
财务费用	-5,937,399.10	-4,424,224.30
其中：利息费用	789,913.37	907,012.57
利息收入	4,781,133.03	3,230,719.37
加：其他收益	1,521,196.41	3,256,682.55
投资收益（损失以“-”号填列）	6,934,871.26	5,174,884.03
其中：对联营企业和合营企业的投资收益		
以摊余成本计量的金融资产终止确认收益（损失以“-”号填列）		
净敞口套期收益（损失以“-”号填列）		
公允价值变动收益（损失以“-”号填列）	1,010,958.91	-723,432.33
信用减值损失（损失以“-”号填列）	-2,814,583.61	4,317,191.97
资产减值损失（损失以“-”号填列）	-7,771,372.87	-6,834,399.72
资产处置收益（损失以“-”号填列）	-372,151.07	-1,388,250.83
二、营业利润（亏损以“-”号填列）	12,578,564.92	26,084,443.24
加：营业外收入	483.67	1,000.94
减：营业外支出	42,247.59	337,548.27
三、利润总额（亏损总额以“-”号填列）	12,536,801.00	25,747,895.91
减：所得税费用	-535,892.03	676,916.20
四、净利润（净亏损以“-”号填列）	13,072,693.03	25,070,979.71
（一）持续经营净利润（净亏损以“-”号填列）	13,072,693.03	25,070,979.71
（二）终止经营净利润（净亏损以“-”号填列）		
五、其他综合收益的税后净额		
（一）不能重分类进损益的其他综合收益		
1.重新计量设定受益计划变动额		
2.权益法下不能转损益的其他综合收益		
3.其他权益工具投资公允价值变动		
4.企业自身信用风险公允价值变动		
5.其他		
（二）将重分类进损益的其他综合收益		
1.权益法下可转损益的其他综合收益		
2.其他债权投资公允价值变动		

3.金融资产重分类计入其他综合收益的金额		
4.其他债权投资信用减值准备		
5.现金流量套期储备		
6.外币财务报表折算差额		
7.其他		
六、综合收益总额	13,072,693.03	25,070,979.71
七、每股收益：		
（一）基本每股收益		
（二）稀释每股收益		

## 5、合并现金流量表

单位：元

项目	2023 年度	2022 年度
一、经营活动产生的现金流量：		
销售商品、提供劳务收到的现金	576,876,091.69	793,842,220.23
客户存款和同业存放款项净增加额		
向中央银行借款净增加额		
向其他金融机构拆入资金净增加额		
收到原保险合同保费取得的现金		
收到再保业务现金净额		
保户储金及投资款净增加额		
收取利息、手续费及佣金的现金		
拆入资金净增加额		
回购业务资金净增加额		
代理买卖证券收到的现金净额		
收到的税费返还	3,067,652.26	667,597.06
收到其他与经营活动有关的现金	16,784,815.17	7,015,689.39
经营活动现金流入小计	596,728,559.12	801,525,506.68
购买商品、接受劳务支付的现金	423,264,327.85	496,321,451.29
客户贷款及垫款净增加额		
存放中央银行和同业款项净增加额		
支付原保险合同赔付款项的现金		
拆出资金净增加额		
支付利息、手续费及佣金的现金		
支付保单红利的现金		
支付给职工以及为职工支付的现金	124,408,212.14	126,553,216.47
支付的各项税费	10,797,582.70	16,093,918.59
支付其他与经营活动有关的现金	34,826,251.93	43,949,389.06
经营活动现金流出小计	593,296,374.62	682,917,975.41
经营活动产生的现金流量净额	3,432,184.50	118,607,531.27
二、投资活动产生的现金流量：		
收回投资收到的现金	210,000,000.00	686,900,000.00
取得投资收益收到的现金	3,429,593.69	5,944,415.12
处置固定资产、无形资产和其他长期资产收回的现金净额	205,000.00	427,124.00
处置子公司及其他营业单位收到的现金净额		
收到其他与投资活动有关的现金		
投资活动现金流入小计	213,634,593.69	693,271,539.12
购建固定资产、无形资产和其他长	34,387,646.96	37,258,956.20



期资产支付的现金		
投资支付的现金	201,577,200.00	689,210,000.00
质押贷款净增加额		
取得子公司及其他营业单位支付的现金净额		
支付其他与投资活动有关的现金		4,516,550.00
投资活动现金流出小计	235,964,846.96	730,985,506.20
投资活动产生的现金流量净额	-22,330,253.27	-37,713,967.08
三、筹资活动产生的现金流量：		
吸收投资收到的现金	115,559,988.76	
其中：子公司吸收少数股东投资收到的现金		
取得借款收到的现金	40,000,000.00	137,681,329.33
收到其他与筹资活动有关的现金		
筹资活动现金流入小计	155,559,988.76	137,681,329.33
偿还债务支付的现金	34,414,366.61	155,619,652.00
分配股利、利润或偿付利息支付的现金	849,295.38	956,925.98
其中：子公司支付给少数股东的股利、利润		
支付其他与筹资活动有关的现金	6,148,165.79	3,201,633.80
筹资活动现金流出小计	41,411,827.78	159,778,211.78
筹资活动产生的现金流量净额	114,148,160.98	-22,096,882.45
四、汇率变动对现金及现金等价物的影响	960,517.20	2,308,252.32
五、现金及现金等价物净增加额	96,210,609.41	61,104,934.06
加：期初现金及现金等价物余额	275,649,381.68	214,544,447.62
六、期末现金及现金等价物余额	371,859,991.09	275,649,381.68

## 6、母公司现金流量表

单位：元

项目	2023 年度	2022 年度
一、经营活动产生的现金流量：		
销售商品、提供劳务收到的现金	556,339,924.35	717,056,899.33
收到的税费返还	3,067,652.26	667,597.06
收到其他与经营活动有关的现金	44,027,388.77	12,211,688.19
经营活动现金流入小计	603,434,965.38	729,936,184.58
购买商品、接受劳务支付的现金	426,939,502.62	450,202,107.83
支付给职工以及为职工支付的现金	102,868,721.93	100,692,637.67
支付的各项税费	3,573,046.94	11,389,683.76
支付其他与经营活动有关的现金	64,676,494.33	38,736,567.38
经营活动现金流出小计	598,057,765.82	601,020,996.64
经营活动产生的现金流量净额	5,377,199.56	128,915,187.94
二、投资活动产生的现金流量：		
收回投资收到的现金	240,000,000.00	686,900,000.00
取得投资收益收到的现金	5,085,052.01	5,944,415.12
处置固定资产、无形资产和其他长期资产收回的现金净额	205,000.00	382,124.00
处置子公司及其他营业单位收到的现金净额	0.00	0.00
收到其他与投资活动有关的现金	0.00	0.00
投资活动现金流入小计	245,290,052.01	693,226,539.12
购建固定资产、无形资产和其他长期资产支付的现金	34,093,879.83	21,332,565.20

投资支付的现金	253,300,588.90	689,210,000.00
取得子公司及其他营业单位支付的现金净额	0.00	0.00
支付其他与投资活动有关的现金	0.00	4,516,550.00
投资活动现金流出小计	287,394,468.73	715,059,115.20
投资活动产生的现金流量净额	-42,104,416.72	-21,832,576.08
三、筹资活动产生的现金流量：		
吸收投资收到的现金	115,559,988.76	0.00
取得借款收到的现金	40,000,000.00	113,121,621.00
收到其他与筹资活动有关的现金	0.00	0.00
筹资活动现金流入小计	155,559,988.76	113,121,621.00
偿还债务支付的现金	34,414,366.61	155,619,652.00
分配股利、利润或偿付利息支付的现金	849,295.38	956,925.98
支付其他与筹资活动有关的现金	2,797,713.88	150,159.49
筹资活动现金流出小计	38,061,375.87	156,726,737.47
筹资活动产生的现金流量净额	117,498,612.89	-43,605,116.47
四、汇率变动对现金及现金等价物的影响	941,885.49	1,902,630.29
五、现金及现金等价物净增加额	81,713,281.22	65,380,125.68
加：期初现金及现金等价物余额	272,810,465.39	207,430,339.71
六、期末现金及现金等价物余额	354,523,746.61	272,810,465.39

## 7、合并所有者权益变动表

本期金额

单位：元

项目	2023 年度													
	归属于母公司所有者权益												少数 股东 权益	所有 者权 益合 计
	股本	其他权益工具			资本 公积	减： 库存 股	其他 综合 收益	专项 储备	盈余 公积	一般 风险 准备	未分 配利 润	其他		
	优先 股	永续 债	其他											
一、上年期末余额	103,154,344.00				374,079,635.54		-327.05		36,938,996.7		341,345,574.57		855,518,224.03	855,518,224.03
加：会计政策变更														
期差错更正														
其他														
二、本年期初余额	103,154,344.00				374,079,635.54		-327.05		36,938,996.7		341,345,574.57		855,518,224.03	855,518,224.03
三、	7,16				109,		-		1,30		7,52		125,	125,

本期 增减 变动 金额 (减 少以 “—” 号填 列)	4,01 4.00				498, 812. 96		388. 30		7,26 9.30		9,90 3.43		499, 611. 39		499, 611. 39
(一) 综 合 收 益 总 额							- 388. 30				8,83 7,17 2.73		8,83 6,78 4.43		8,83 6,78 4.43
(二) 所 有 者 投 入 和 减 少 资 本	7,16 4,01 4.00				109, 498, 812. 96								116, 662, 826. 96		116, 662, 826. 96
1. 所 有 者 投 入 的 普 通 股	7,16 4,01 4.00				106, 734, 687. 96								113, 898, 701. 96		113, 898, 701. 96
2. 其 他 权 益 工 具 持 有 者 投 入 资 本															
3. 股 份 支 付 计 入 所 有 者 权 益 的 金 额					2,76 4,12 5.00								2,76 4,12 5.00		2,76 4,12 5.00
4. 其 他															
(三) 利 润 分 配									1,30 7,26 9.30		- 1,30 7,26 9.30				
1. 提 取 盈 余 公 积									1,30 7,26 9.30		- 1,30 7,26 9.30				
2.															

提取一般风险准备															
3. 对所有者（或股东）的分配															
4. 其他															
（四）所有者权益内部结转															
1. 资本公积转增资本（或股本）															
2. 盈余公积转增资本（或股本）															
3. 盈余公积弥补亏损															
4. 设定受益计划变动额结转留存收益															
5. 其他综合收益结转															

留存收益																			
6. 其他																			
（五）专项储备																			
1. 本期提取																			
2. 本期使用																			
（六）其他																			
四、本期末余额	110,318,358.00				483,578,448.50			-715.35		38,246,266.27		348,875,478.00		981,017,835.42				981,017,835.42	

上期金额

单位：元

项目	2022 年度														少数股东权益	所有者权益合计			
	归属于母公司所有者权益												小计						
	股本	其他权益工具			资本公积	减：库存股	其他综合收益	专项储备	盈余公积	一般风险准备	未分配利润	其他							
	优先股	永续债	其他																
一、上年期末余额	103,154,344.00				374,079,635.54			-544.46		34,431,899.00		316,608,127.22		828,273,461.30				828,273,461.30	
加：会计政策变更																			
期差错更正																			
其他																			
二、本年期初余额	103,154,344.00				374,079,635.54			-544.46		34,431,899.00		316,608,127.22		828,273,461.30				828,273,461.30	
三、本期增减变动							217.41		2,507,097.97		24,737,447.35		27,244,762.73					27,244,762.73	

金额 (减少以 “-” 号填列)															
(一) 综合收益总额							217. 41				27,2 44,5 45.3 2		27,2 44,7 62.7 3		27,2 44,7 62.7 3
(二)所有者投入和减少资本															
1.所有者投入的普通股															
2.其他权益工具持有者投入资本															
3.股份支付计入所有者权益的金额															
4.其他															
(三)利润分配									2,50 7,09 7.97		- 2,50 7,09 7.97				
1.提取盈余公积									2,50 7,09 7.97		- 2,50 7,09 7.97				
2.提取一般风险															

准备															
3. 对所有者（或股东）的分配															
4. 其他															
（四）所有者权益内部结转															
1. 资本公积转增资本（或股本）															
2. 盈余公积转增资本（或股本）															
3. 盈余公积弥补亏损															
4. 设定受益计划变动额结转留存收益															
5. 其他综合收益结转留存收益															

6. 其他															
(五) 专项储备															
1. 本期提取															
2. 本期使用															
(六) 其他															
四、本期期末余额	103,154,344.00				374,079,635.54		-327.05		36,938,969.7		341,345,574.57		855,518,224.03		855,518,224.03

## 8、母公司所有者权益变动表

本期金额

单位：元

项目	2023 年度											
	股本	其他权益工具			资本公积	减：库存股	其他综合收益	专项储备	盈余公积	未分配利润	其他	所有者权益合计
		优先股	永续债	其他								
一、上年期末余额	103,154,344.00				374,079,635.54				36,938,996.97	329,238,523.07		843,411,499.58
加：												
：会计政策变更												
期差错更正												
他												
二、本年期初余额	103,154,344.00				374,079,635.54				36,938,996.97	329,238,523.07		843,411,499.58
三、本期增减	7,164,014.00				109,498,812.96				1,307,269.30	11,765,423.73		129,735,519.99



变动金额 (减少以 “-”号 填列)												
(一) 综合收益总额	0.00				0.00					13,072,693.03		13,072,693.03
(二) 所有者投入和减少资本	7,164,014.00				109,498,812.96							116,662,826.96
1. 所有者投入的普通股	7,164,014.00				106,734,687.96							113,898,701.96
2. 其他权益工具持有者投入资本												
3. 股份支付计入所有者权益的金额					2,764,125.00							2,764,125.00
4. 其他												
(三) 利润分配									1,307,269.30	-1,307,269.30		
1. 提取盈余公积									1,307,269.30	-1,307,269.30		
2. 对所有者(或股												

东) 的分配												
3. 其他												
(四) 所有者权益 内部结转												
1. 资本公 积转增资本 (或股本)												
2. 盈 余公积转 增资本 (或股本)												
3. 盈 余公积弥 补亏损												
4. 设 定受益计 划变动额 结转留存 收益												
5. 其 他综合收 益结转留 存收益												
6. 其他												
(五) 专项储备												
1. 本												

期提取												
2. 本期使用												
(六) 其他												
四、本期期末余额	110,318,358.00				483,578,448.50				38,246,266.27	341,003,946.80		973,147,019.57

上期金额

单位：元

项目	2022 年度											
	股本	其他权益工具			资本公积	减：库存股	其他综合收益	专项储备	盈余公积	未分配利润	其他	所有者权益合计
		优先股	永续债	其他								
一、上年期末余额	103,154,344.00				374,079,635.54				34,431,899.00	306,674,641.33		818,340,519.87
加：会计政策变更												
期差错更正												
其他												
二、本年期初余额	103,154,344.00				374,079,635.54				34,431,899.00	306,674,641.33		818,340,519.87
三、本期增减变动金额（减少以“—”号填列）									2,507,097.97	22,563,881.74		25,070,979.71
(一) 综合收益总										25,070,979.71		25,070,979.71

额												
(二)所有者投入和减少资本												
1. 所有者投入的普通股												
2. 其他权益工具持有者投入资本												
3. 股份支付计入所有者权益的金额												
4. 其他												
(三)利润分配									2,507,097.97	-	2,507,097.97	
1. 提取盈余公积									2,507,097.97	-	2,507,097.97	
2. 对所有者(或股东)的分配												
3. 其他												
(四)所有者权益内部结转												

1. 资本公积转增资本（或股本）												
2. 盈余公积转增资本（或股本）												
3. 盈余公积弥补亏损												
4. 设定受益计划变动额结转留存收益												
5. 其他综合收益结转留存收益												
6. 其他												
（五）专项储备												
1. 本期提取												
2. 本期使用												
（六）其他												
四、本期末	103,154,344.00				374,079,635.54				36,938,996.97	329,238,523.07		843,411,499.58

余额												
----	--	--	--	--	--	--	--	--	--	--	--	--

### 三、公司基本情况

#### 1. 公司注册地、组织形式和总部地址

苏州天禄光科技股份有限公司（以下简称“公司”或“本公司”）前身为苏州天禄光电科技有限公司，成立于 2010 年 11 月 09 日，由常州天禄光电科技有限公司发起设立。公司于 2021 年 8 月 13 日在深圳证券交易所上市，现持有统一社会信用代码为 913205075643226621 的营业执照。

经过历年的派送红股、转增股本及增发新股，截止 2023 年 12 月 31 日，本公司累计发行股本总数 110,318,358 股，注册资本为 110,318,358.00 元，注册地址：苏州市相城区黄埭镇太东公路 2990 号，总部地址：苏州市相城区黄埭镇太东公路 2990 号，实际控制人为陈凌、梅坦。

#### 2. 公司业务性质和主要经营活动

本公司所处行业为“C 制造业”中的“C39 计算机、通信和其他电子设备制造业”。

本公司经营范围：光电显示、照明、光学高分子材料、工程塑料、精密机械零部件及自动化设备的研发、制造、销售；自营和代理各类商品以及技术的进出口业务。（依法须经批准的项目，经相关部门批准后方可开展经营活动）。

#### 3. 合并财务报表范围

本期纳入合并财务报表范围的子公司共 6 户，具体包括：

子公司名称	子公司类型	级次	持股比例（%）	表决权比例（%）
苏州琴畅光电科技有限公司	全资子公司	二级	100.00	100.00
广州境钰光电科技有限公司	全资子公司	二级	100.00	100.00
天禄（香港）光科技有限公司	全资子公司	二级	100.00	100.00
广州天禄光科技有限公司	全资子公司	二级	100.00	100.00
苏州工业园区和启光学新材料有限公司	全资子公司	二级	100.00	100.00
安徽吉光新材料有限公司	全资子公司	二级	100.00	100.00

本期纳入合并财务报表范围的主体增加了安徽吉光新材料有限公司。

4. 本财务报表业经公司董事会于 2024 年 4 月 17 日批准报出。

### 四、财务报表的编制基础

#### 1、编制基础

本公司根据实际发生的交易和事项，按照财政部颁布的《企业会计准则——基本准则》和具体企业会计准则、企业会计准则应用指南、企业会计准则解释及其他相关规定（以下合称“企业会计准则”）进行确认和计量，在此基础上，结合中国证券监督管理委员会《公开发行证券的公司信息披露编报规则第 15 号——财务报告的一般规定》（2023 年修订）的规定，编制财务报表。

#### 2、持续经营

本公司对报告期末起 12 个月的持续经营能力进行了评价，未发现对持续经营能力产生重大怀疑的事项或情况。因此，本财务报表系在持续经营假设的基础上编制。

## 五、重要会计政策及会计估计

具体会计政策和会计估计提示：

本公司根据实际生产经营特点，依据相关企业会计准则的规定，对应收款项、其他应收款、坏帐准备计提、固定资产折旧、无形资产摊销、存货跌价准备、收入确认等交易或事项制定了具体会计政策和会计估计，请参阅本节重要会计政策及会计估计中的各项具体描述。

### 1、遵循企业会计准则的声明

本公司所编制的财务报表符合企业会计准则的要求，真实、完整地反映了报告期公司的财务状况、经营成果、现金流量等有关信息。

### 2、会计期间

自公历 1 月 1 日至 12 月 31 日止为一个会计年度。

### 3、营业周期

营业周期是指企业从购买用于加工的资产起至实现现金或现金等价物的期间。本公司以 12 个月作为一个营业周期，并以其作为资产和负债的流动性划分标准。

### 4、记账本位币

采用人民币为记账本位币。

### 5、重要性标准确定方法和选择依据

适用 不适用

项目	重要性标准
重要的单项计提坏账准备的应收款项	公司将单项期末余额 100 万及以上的应收账款认定为重要应收款项
本期重要的应收款项核销	公司将单项期末余额 100 万及以上的应收账款认定为重要应收款项
重要的在建工程	公司将单项在建工程金额超过资产总额的 0.5% 的在建工程认定为重要在建工程
重要的非全资子公司	公司将非全资子公司资产总额超过合并层面资产总额的 5% 的非全资子公司列为重要非全资子公司
重要的投资活动项目	公司将单项投资活动现金流量金额超过 10% 的投资活动现金流量认定为重要投资活动现金流量。

### 6、同一控制下和非同一控制下企业合并的会计处理方法

(1) 分步实现企业合并过程中的各项交易的条款、条件以及经济影响符合以下一种或多种情况，将多次交易事项作为一揽子交易进行会计处理

- ① 这些交易是同时或者在考虑了彼此影响的情况下订立的；
- ② 这些交易整体才能达成一项完整的商业结果；

- ③ 一项交易的发生取决于其他至少一项交易的发生；
- ④ 一项交易单独看是不经济的，但是和其他交易一并考虑时是经济的。

#### （2）同一控制下的企业合并

本公司在企业合并中取得的资产和负债，按照合并日在被合并方资产、负债（包括最终控制方收购被合并方而形成的商誉）在最终控制方合并财务报表中的账面价值计量。在合并中取得的净资产账面价值与支付的合并对价账面价值（或发行股份面值总额）的差额，调整资本公积中的股本溢价，资本公积中的股本溢价不足冲减的，调整留存收益。

如果存在或有对价并需要确认预计负债或资产，该预计负债或资产金额与后续或有对价结算金额的差额，调整资本公积（资本溢价或股本溢价），资本公积不足的，调整留存收益。

对于通过多次交易最终实现企业合并的，属于一揽子交易的，将各项交易作为一项取得控制权的交易进行会计处理；不属于一揽子交易的，在取得控制权日，长期股权投资初始投资成本，与达到合并前的长期股权投资账面价值加上合并日进一步取得股份新支付对价的账面价值之和的差额，调整资本公积；资本公积不足冲减的，调整留存收益。对于合并日之前持有的股权投资，因采用权益法核算或金融工具确认和计量准则核算而确认的其他综合收益，暂不进行会计处理，直至处置该项投资时采用与被投资单位直接处置相关资产或负债相同的基础进行会计处理；因采用权益法核算而确认的被投资单位净资产中除净损益、其他综合收益和利润分配以外的所有者权益其他变动，暂不进行会计处理，直至处置该项投资时转入当期损益。

#### （3）非同一控制下的企业合并

购买日是指本公司实际取得对被购买方控制权的日期，即被购买方的净资产或生产经营决策的控制权转移给本公司的日期。同时满足下列条件时，本公司一般认为实现了控制权的转移：

- ① 企业合并合同或协议已获本公司内部权力机构通过。
- ② 企业合并事项需要经过国家有关主管部门审批的，已获得批准。
- ③ 已办理了必要的财产权转移手续。
- ④ 本公司已支付了合并价款的大部分，并且有能力、有计划支付剩余款项。
- ⑤ 本公司实际上已经控制了被购买方的财务和经营政策，并享有相应的利益、承担相应的风险。

本公司在购买日对作为企业合并对价付出的资产、发生或承担的负债按照公允价值计量，公允价值与其账面价值的差额，计入当期损益。

本公司对合并成本大于合并中取得的被购买方可辨认净资产公允价值份额的差额，确认为商誉；合并成本小于合并中取得的被购买方可辨认净资产公允价值份额的差额，经复核后，计入当期损益。

通过多次交换交易分步实现的非同一控制下企业合并，属于一揽子交易的，将各项交易作为一项取得控制权的交易进行会计处理；不属于一揽子交易的，合并日之前持有的股权投资采用权益法核算的，以购买日之前所持被购买方的股权投资的账面价值与购买日新增投资成本之和，作为该项投资的初始投资成本；购买日之前持有的股权投资因采用权益法核算而确认的其他综合收益，在处置该项投资时采用与被投资单位直接处置相关资产或负债相同的基础进行会计处理。合并日之前持有的股权投资采用金融工具确认和计量准则核算的，以该股权投资在合并日的公允价值加上新增投资成本之和，作为合并日的初始投资成本。原持有股权的公允价值与账面价值之间的差额以及原计入其他综合收益的累计公允价值变动应全部转入合并日当期的投资收益。

#### （4）为合并发生的相关费用

为企业合并发生的审计、法律服务、评估咨询等中介费用以及其他直接相关费用，于发生时计入当期损益；为企业合并而发行权益性证券的交易费用，可直接归属于权益性交易的从权益中扣减。

## 7、控制的判断标准和合并财务报表的编制方法

#### （1）合并范围

本公司合并财务报表的合并范围以控制为基础确定，所有子公司（包括本公司所控制的单独主体）均纳入合并财务报表。



## （2）合并程序

本公司以自身和各子公司的财务报表为基础，根据其他有关资料，编制合并财务报表。本公司编制合并财务报表，将整个企业集团视为一个会计主体，依据相关企业会计准则的确认、计量和列报要求，按照统一的会计政策，反映本企业集团整体财务状况、经营成果和现金流量。

所有纳入合并财务报表合并范围的子公司所采用的会计政策、会计期间与本公司一致，如子公司采用的会计政策、会计期间与本公司不一致的，在编制合并财务报表时，按本公司的会计政策、会计期间进行必要的调整。

合并财务报表时抵销本公司与各子公司、各子公司相互之间发生的内部交易对合并资产负债表、合并利润表、合并现金流量表、合并股东权益变动表的影响。如果站在企业集团合并财务报表角度与以本公司或子公司为会计主体对同一交易的认定不同时，从企业集团的角度对该交易予以调整。

子公司所有者权益、当期净损益和当期综合收益中属于少数股东的份额分别在合并资产负债表中所有者权益项目下、合并利润表中净利润项目下和综合收益总额项目下单独列示。子公司少数股东分担的当期亏损超过了少数股东在该子公司期初所有者权益中所享有份额而形成的余额，冲减少数股东权益。

对于同一控制下企业合并取得的子公司，以其资产、负债（包括最终控制方收购该子公司而形成的商誉）在最终控制方财务报表中的账面价值为基础对其财务报表进行调整。

对于非同一控制下企业合并取得的子公司，以购买日可辨认净资产公允价值为基础对其财务报表进行调整。

### ①增加子公司或业务

在报告期内，若因同一控制下企业合并增加子公司或业务的，则调整合并资产负债表的期初数；将子公司或业务合并当期期初至报告期末的收入、费用、利润纳入合并利润表；将子公司或业务合并当期期初至报告期末的现金流量纳入合并现金流量表，同时对比较报表的相关项目进行调整，视同合并后的报告主体自最终控制方开始控制时点起一直存在。

因追加投资等原因能够对同一控制下的被投资方实施控制的，视同参与合并的各方在最终控制方开始控制时即以目前的状态存在进行调整。在取得被合并方控制权之前持有的股权投资，在取得原股权之日与合并方和被合并方同处于同一控制之日孰晚日起至合并日之间已确认有关损益、其他综合收益以及其他净资产变动，分别冲减比较报表期间的期初留存收益或当期损益。

在报告期内，若因非同一控制下企业合并增加子公司或业务的，则不调整合并资产负债表期初数；将该子公司或业务自购买日至报告期末的收入、费用、利润纳入合并利润表；该子公司或业务自购买日至报告期末的现金流量纳入合并现金流量表。

因追加投资等原因能够对非同一控制下的被投资方实施控制的，对于购买日之前持有的被购买方的股权，本公司按照该股权在购买日的公允价值进行重新计量，公允价值与其账面价值的差额计入当期投资收益。购买日之前持有的被购买方的股权涉及权益法核算下的其他综合收益以及除净损益、其他综合收益和利润分配之外的其他所有者权益变动的，与其相关的其他综合收益、其他所有者权益变动转为购买日所属当期投资收益，由于被投资方重新计量设定受益计划净负债或净资产变动而产生的其他综合收益除外。

### ②处置子公司或业务

#### 1) 一般处理方法

在报告期内，本公司处置子公司或业务，则该子公司或业务期初至处置日的收入、费用、利润纳入合并利润表；该子公司或业务期初至处置日的现金流量纳入合并现金流量表。

因处置部分股权投资或其他原因丧失了对被投资方控制权时，对于处置后的剩余股权投资，本公司按照其在丧失控制权日的公允价值进行重新计量。处置股权取得的对价与剩余股权公允价值之和，减去按原持股比例计算应享有原有子公司自购买日或合并日开始持续计算的净资产的份额与商誉之和的差额，计入丧失控制权当期的投资收益。与原有子公司股权投资相关的其他综合收益或除净损益、其他综合收益及利润分配之外的其他所有者权益变动，在丧失控制权时转为当期投资收益，由于被投资方重新计量设定受益计划净负债或净资产变动而产生的其他综合收益除外。

#### 2) 分步处置子公司

通过多次交易分步处置对子公司股权投资直至丧失控制权的，处置对子公司股权投资的各项交易的条款、条件以及经济影响符合以下一种或多种情况，通常表明应将多次交易事项作为一揽子交易进行会计处理：

- A.这些交易是同时或者在考虑了彼此影响的情况下订立的；
- B.这些交易整体才能达成一项完整的商业结果；
- C.一项交易的发生取决于其他至少一项交易的发生；
- D.一项交易单独看是不经济的，但是和其他交易一并考虑时是经济的。

处置对子公司股权投资直至丧失控制权的各项交易属于一揽子交易的，本公司将各项交易作为一项处置子公司并丧失控制权的交易进行会计处理；但是，在丧失控制权之前每一次处置价款与处置投资对应的享有该子公司净资产份额的差额，在合并财务报表中确认为其他综合收益，在丧失控制权时一并转入丧失控制权当期的损益。

处置对子公司股权投资直至丧失控制权的各项交易不属于一揽子交易的，在丧失控制权之前，按不丧失控制权的情况下部分处置对子公司的股权投资的相关政策进行会计处理；在丧失控制权时，按处置子公司一般处理方法进行会计处理。

### ③购买子公司少数股权

本公司因购买少数股权新取得的长期股权投资与按照新增持股比例计算应享有子公司自购买日（或合并日）开始持续计算的净资产份额之间的差额，调整合并资产负债表中的资本公积中的股本溢价，资本公积中的股本溢价不足冲减的，调整留存收益。

### ④不丧失控制权的情况下部分处置对子公司的股权投资

在不丧失控制权的情况下因部分处置对子公司的长期股权投资而取得的处置价款与处置长期股权投资相对应享有子公司自购买日或合并日开始持续计算的净资产份额之间的差额，调整合并资产负债表中的资本公积中的股本溢价，资本公积中的股本溢价不足冲减的，调整留存收益。

## 8、合营安排分类及共同经营会计处理方法

### （1）合营安排的分类

本公司根据合营安排的结构、法律形式以及合营安排中约定的条款、其他相关事实和情况等因素，将合营安排分为共同经营和合营企业。

未通过单独主体达成的合营安排，划分为共同经营；通过单独主体达成的合营安排，通常划分为合营企业；但有确凿证据表明满足下列任一条件并且符合相关法律法规规定的合营安排划分为共同经营：

- ①合营安排的法律形式表明，合营方对该安排中的相关资产和负债分别享有权利和承担义务。
- ②合营安排的合同条款约定，合营方对该安排中的相关资产和负债分别享有权利和承担义务。
- ③其他相关事实和情况表明，合营方对该安排中的相关资产和负债分别享有权利和承担义务，如合营方享有与合营安排相关的几乎所有产出，并且该安排中负债的清偿持续依赖于合营方的支持。

### （2）共同经营会计处理方法

本公司确认共同经营中利益份额中与本公司相关的下列项目，并按照相关企业会计准则的规定进行会计处理：

- ①确认单独所持有的资产，以及按其份额确认共同持有的资产；
- ②确认单独所承担的负债，以及按其份额确认共同承担的负债；
- ③确认出售其享有的共同经营产出份额所产生的收入；
- ④按其份额确认共同经营因出售产出所产生的收入；
- ⑤确认单独所发生的费用，以及按其份额确认共同经营发生的费用。

本公司向共同经营投出或出售资产等（该资产构成业务的除外），在该资产等由共同经营出售给第三方之前，仅确认因该交易产生的损益中归属于共同经营其他参与方的部分。投出或出售的资产发生符合《企业会计准则第 8 号——资产减值》等规定的资产减值损失的，本公司全额确认该损失。

本公司自共同经营购买资产等（该资产构成业务的除外），在将该资产等出售给第三方之前，仅确认因该交易产生的损益中归属于共同经营其他参与方的部分。购入的资产发生符合《企业会计准则第 8 号——资产减值》等规定的资产减值损失的，本公司按承担的份额确认该部分损失。

本公司对共同经营不享有共同控制，如果本公司享有该共同经营相关资产且承担该共同经营相关负债的，仍按上述原则进行会计处理，否则，应当按照相关企业会计准则的规定进行会计处理。

## 9、现金及现金等价物的确定标准

在编制现金流量表时，将本公司库存现金以及可以随时用于支付的存款确认为现金。将同时具备期限短（一般从购买日起三个月内到期）、流动性强、易于转换为已知金额的现金、价值变动风险很小四个条件的投资，确定为现金等价物。

## 10、外币业务和外币报表折算

### （1）外币业务

外币业务交易在初始确认时，采用交易发生当月的月初汇率作为折算汇率折合成人民币记账。

资产负债表日，外币货币性项目按资产负债表日即期汇率折算，由此产生的汇兑差额，除属于与购建符合资本化条件的资产相关的外币专门借款产生的汇兑差额按照借款费用资本化的原则处理外，均计入当期损益。以历史成本计量的外币非货币性项目，仍采用交易发生日的即期汇率折算，不改变其记账本位币金额。

以公允价值计量的外币非货币性项目，采用公允价值确定日的即期汇率折算，折算后的记账本位币金额与原记账本位币金额的差额，作为公允价值变动(含汇率变动)处理，计入当期损益或确认为其他综合收益。

### （2）外币财务报表的折算

资产负债表中的资产和负债项目，采用资产负债表日的即期汇率折算；所有者权益项目除“未分配利润”项目外，其他项目采用发生时的即期汇率折算。利润表中的收入和费用项目，采用当期平均汇率折算。按照上述折算产生的外币财务报表折算差额计入其他综合收益。

处置境外经营时，将资产负债表中其他综合收益项目中列示的、与该境外经营相关的外币财务报表折算差额，自其他综合收益项目转入处置当期损益；在处置部分股权投资或其他原因导致持有境外经营权益比例降低但不丧失对境外经营控制权时，与该境外经营处置部分相关的外币报表折算差额将归属于少数股东权益，不转入当期损益。在处置境外经营为联营企业或合营企业的部分股权时，与该境外经营相关的外币报表折算差额，按处置该境外经营的比例转入处置当期损益。

## 11、金融工具

本公司在成为金融工具合同的一方时确认一项金融资产或金融负债。

实际利率法是指计算金融资产或金融负债的摊余成本以及将利息收入或利息费用分摊计入各会计期间的方法。

实际利率，是指将金融资产或金融负债在预计存续期的估计未来现金流量，折现为该金融资产账面余额或该金融负债摊余成本所使用的利率。在确定实际利率时，在考虑金融资产或金融负债所有合同条款(如提前还款、展期、看涨期权或其他类似期权等)的基础上估计预期现金流量，但不考虑预期信用损失。

金融资产或金融负债的摊余成本是以该金融资产或金融负债的初始确认金额扣除已偿还的本金，加上或减去采用实际利率法将该初始确认金额与到期日金额之间的差额进行摊销形成的累计摊销额，再扣除累计计提的损失准备(仅适用于金融资产)。

### （1）金融资产的分类、确认和计量

本公司根据所管理金融资产的业务模式和金融资产的合同现金流量特征，将金融资产划分为以下三类：

- ①以摊余成本计量的金融资产。
- ②以公允价值计量且其变动计入其他综合收益的金融资产。
- ③以公允价值计量且其变动计入当期损益的金融资产。

金融资产在初始确认时以公允价值计量，但是因销售商品或提供服务等产生的应收账款或应收票据未包含重大融资成分或不考虑不超过一年的融资成分的，按照交易价格进行初始计量。

对于以公允价值计量且其变动计入当期损益的金融资产，相关交易费用直接计入当期损益，其他类别的金融资产相关交

易费用计入其初始确认金额。

金融资产的后续计量取决于其分类，当且仅当本公司改变管理金融资产的业务模式时，才对所有受影响的相关金融资产进行重分类。

#### 1) 分类为以摊余成本计量的金融资产

金融资产的合同条款规定在特定日期产生的现金流量仅为对本金和以未偿付本金金额为基础的利息的支付，且管理该金融资产的业务模式是以收取合同现金流量为目标，则本公司将该金融资产分类为以摊余成本计量的金融资产。本公司分类为以摊余成本计量的金融资产包括货币资金、部分以摊余成本计量的应收票据、应收账款、其他应收款等。

本公司对此类金融资产采用实际利率法确认利息收入，按摊余成本进行后续计量，其发生减值时或终止确认、修改产生的利得或损失，计入当期损益。除下列情况外，本公司根据金融资产账面余额乘以实际利率计算确定利息收入：

A 对于购入或源生的已发生信用减值的金融资产，本公司自初始确认起，按照该金融资产的摊余成本和经信用调整的实际利率计算确定其利息收入。

B 对于购入或源生的未发生信用减值、但在后续期间成为已发生信用减值的金融资产，本公司在后续期间，按照该金融资产的摊余成本和实际利率计算确定其利息收入。若该金融工具在后续期间因其信用风险有所改善而不再存在信用减值，本公司转按实际利率乘以该金融资产账面余额来计算确定利息收入。

#### 2) 分类为以公允价值计量且其变动计入其他综合收益的金融资产

金融资产的合同条款规定在特定日期产生的现金流量仅为对本金和以未偿付本金金额为基础的利息的支付，且管理该金融资产的业务模式既以收取合同现金流量为目标又以出售该金融资产为目标，则本公司将该金融资产分类为以公允价值计量且其变动计入其他综合收益的金融资产。

本公司对此类金融资产采用实际利率法确认利息收入。除利息收入、减值损失及汇兑差额确认为当期损益外，其余公允价值变动计入其他综合收益。当该金融资产终止确认时，之前计入其他综合收益的累计利得或损失从其他综合收益中转出，计入当期损益。

以公允价值计量且变动计入其他综合收益的应收票据及应收账款列报为应收款项融资，其他此类金融资产列报为其他债权投资，其中：自资产负债表日起一年内到期的其他债权投资列报为一年内到期的非流动资产，原到期日在一年以内的其他债权投资列报为其他流动资产。

#### 3) 指定为以公允价值计量且其变动计入其他综合收益的金融资产

在初始确认时，本公司可以单项金融资产为基础不可撤销地将非交易性权益工具投资指定为以公允价值计量且其变动计入其他综合收益的金融资产。

此类金融资产的公允价值变动计入其他综合收益，不需计提减值准备。该金融资产终止确认时，之前计入其他综合收益的累计利得或损失从其他综合收益中转出，计入留存收益。本公司持有该权益工具投资期间，在本公司收取股利的权利已经确立，与股利相关的经济利益很可能流入本公司，且股利的金额能够可靠计量时，确认股利收入并计入当期损益。

本公司对此类金融资产在其他权益工具投资项目下列报。

权益工具投资满足下列条件之一的，属于以公允价值计量且其变动计入当期损益的金融资产：取得该金融资产的目的主要是为了近期出售；初始确认时属于集中管理的可辨认金融资产工具组合的一部分，且有客观证据表明近期实际存在短期获利模式；属于衍生工具（符合财务担保合同定义的以及被指定为有效套期工具的衍生工具除外）。

#### 4) 分类为以公允价值计量且其变动计入当期损益的金融资产

不符合分类为以摊余成本计量或以公允价值计量且其变动计入其他综合收益的金融资产条件、亦不指定为以公允价值计量且其变动计入其他综合收益的金融资产均分类为以公允价值计量且其变动计入当期损益的金融资产。

本公司对此类金融资产采用公允价值进行后续计量，将公允价值变动形成的利得或损失以及与此类金融资产相关的股利和利息收入计入当期损益。

本公司对此类金融资产根据其流动性在交易性金融资产、其他非流动资产项目列报。

#### 5) 指定为以公允价值计量且其变动计入当期损益的金融资产

在初始确认时，本公司为了消除或显著减少会计错配，可以单项金融资产为基础不可撤销地将金融资产指定为以公允价值计量且其变动计入当期损益的金融资产。

混合合同包含一项或多项嵌入衍生工具，且其主合同不属于以上金融资产的，本公司可以将其整体指定为以公允价值计量且其变动计入当期损益的金融工具。但下列情况除外：

A. 嵌入衍生工具不会对混合合同的现金流量产生重大改变。

B. 在初次确定类似的混合合同是否需要分拆时，几乎不需分析就能明确其包含的嵌入衍生工具不应分拆。如嵌入贷款的提前还款权，允许持有人以接近摊余成本的金额提前偿还贷款，该提前还款权不需要分拆。

本公司对此类金融资产采用公允价值进行后续计量，将公允价值变动形成的利得或损失以及与此类金融资产相关的股利和利息收入计入当期损益。

本公司对此类金融资产根据其流动性在交易性金融资产、其他非流动金融资产项目列报。

## （2）金融负债的分类、确认和计量

本公司根据所发行金融工具的合同条款及其所反映的经济实质而非仅以法律形式，结合金融负债和权益工具的定义，在初始确认时将该金融工具或其组成部分分类为金融负债或权益工具。金融负债在初始确认时分类为：以公允价值计量且其变动计入当期损益的金融负债、其他金融负债、被指定为有效套期工具的衍生工具。

金融负债在初始确认时以公允价值计量。对于以公允价值计量且其变动计入当期损益的金融负债，相关的交易费用直接计入当期损益；对于其他类别的金融负债，相关交易费用计入初始确认金额。

金融负债的后续计量取决于其分类：

### ①以公允价值计量且其变动计入当期损益的金融负债

此类金融负债包括交易性金融负债（含属于金融负债的衍生工具）和初始确认时指定为以公允价值计量且其变动计入当期损益的金融负债。

满足下列条件之一的，属于交易性金融负债：承担相关金融负债的目的主要是为了在近期内出售或回购；属于集中管理的可辨认金融工具组合的一部分，且有客观证据表明企业近期采用短期获利方式模式；属于衍生工具，但是，被指定且为有效套期工具的衍生工具、符合财务担保合同的衍生工具除外。交易性金融负债（含属于金融负债的衍生工具），按照公允价值进行后续计量，除与套期会计有关外，所有公允价值变动均计入当期损益。

在初始确认时，为了提供更相关的会计信息，本公司将满足下列条件之一的金融负债不可撤销地指定为以公允价值计量且其变动计入当期损益的金融负债：

1) 能够消除或显著减少会计错配。

2) 根据正式书面文件载明的企业风险管理或投资策略，以公允价值为基础对金融负债组合或金融资产和金融负债组合进行管理和业绩评价，并在企业内部以此为基础向关键管理人员报告。

本公司对此类金融负债采用公允价值进行后续计量，除由本公司自身信用风险变动引起的公允价值变动计入其他综合收益之外，其他公允价值变动计入当期损益。除非由本公司自身信用风险变动引起的公允价值变动计入其他综合收益会造成或扩大损益中的会计错配，本公司将所有公允价值变动（包括自身信用风险变动的影响金额）计入当期损益。

### ②其他金融负债

除下列各项外，公司将金融负债分类为以摊余成本计量的金融负债，对此类金融负债采用实际利率法，按照摊余成本进行后续计量，终止确认或摊销产生的利得或损失计入当期损益：

1) 以公允价值计量且其变动计入当期损益的金融负债。

2) 金融资产转移不符合终止确认条件或继续涉入被转移金融资产所形成的金融负债。

3) 不属于本条前两类情形的财务担保合同，以及不属于本条第 1) 类情形的以低于市场利率贷款的贷款承诺。

财务担保合同是指当特定债务人到期不能按照最初或修改后的债务工具条款偿付债务时，要求发行方向蒙受损失的合同持有人赔付特定金额的合同。不属于指定为以公允价值计量且其变动计入当期损益的金融负债的财务担保合同，在初始确认后按照损失准备金额以及初始确认金额扣除担保期内的累计摊销额后的余额孰高进行计量。

## （3）金融资产和金融负债的终止确认

①金融资产满足下列条件之一的，终止确认金融资产，即从其账户和资产负债表内予以转销：

1) 收取该金融资产现金流量的合同权利终止。

2) 该金融资产已转移，且该转移满足金融资产终止确认的规定。

## ②金融负债终止确认条件

金融负债（或其一部分）的现时义务已经解除的，则终止确认该金融负债（或该部分金融负债）。

本公司与借出方之间签订协议，以承担新金融负债方式替换原金融负债，且新金融负债与原金融负债的合同条款实质上不同的，或对原金融负债（或其一部分）的合同条款做出实质性修改的，则终止确认原金融负债，同时确认一项新金融负债，账面价值与支付的对价（包括转出的非现金资产或承担的负债）之间的差额，计入当期损益。

本公司回购金融负债一部分的，按照继续确认部分和终止确认部分在回购日各自的公允价值占整体公允价值的比例，对该金融负债整体的账面价值进行分配。分配给终止确认部分的账面价值与支付的对价（包括转出的非现金资产或承担的负债）之间的差额，应当计入当期损益。

## （4）金融资产转移的确认依据和计量方法

本公司在发生金融资产转移时，评估其保留金融资产所有权上的风险和报酬的程度，并分别下列情形处理：

①转移了金融资产所有权上几乎所有风险和报酬的，则终止确认该金融资产，并将转移中产生或保留的权利和义务单独确认为资产或负债。

②保留了金融资产所有权上几乎所有风险和报酬的，则继续确认该金融资产。

③既没有转移也没有保留金融资产所有权上几乎所有风险和报酬的（即除本条（1）、（2）之外的其他情形），则根据其是否保留了对金融资产的控制，分别下列情形处理：

1）未保留对该金融资产控制的，则终止确认该金融资产，并将转移中产生或保留的权利和义务单独确认为资产或负债。

2）保留了对该金融资产控制的，则按照其继续涉入被转移金融资产的程度继续确认有关金融资产，并相应确认相关负债。继续涉入被转移金融资产的程度，是指本公司承担的被转移金融资产价值变动风险或报酬的程度。

在判断金融资产转移是否满足上述金融资产终止确认条件时，采用实质重于形式的原则。公司将金融资产转移区分为金融资产整体转移和部分转移。

A.金融资产整体转移满足终止确认条件的，将下列两项金额的差额计入当期损益：

a) 被转移金融资产在终止确认日的账面价值。

b) 因转移金融资产而收到的对价，与原直接计入其他综合收益的公允价值变动累计额中对应终止确认部分的金额（涉及转移的金融资产为以公允价值计量且其变动计入其他综合收益的金融资产）之和。

B.金融资产部分转移且该被转移部分整体满足终止确认条件的，将转移前金融资产整体的账面价值，在终止确认部分和继续确认部分（在此种情形下，所保留的服务资产应当视同继续确认金融资产的一部分）之间，按照转移日各自的相对公允价值进行分摊，并将下列两项金额的差额计入当期损益：

a) 终止确认部分在终止确认日的账面价值。

b) 终止确认部分收到的对价，与原计入其他综合收益的公允价值变动累计额中对应终止确认部分的金额（涉及转移的金融资产为以公允价值计量且其变动计入其他综合收益的金融资产）之和。

金融资产转移不满足终止确认条件的，继续确认该金融资产，所收到的对价确认为一项金融负债。

## （5）金融资产和金融负债公允价值的确定方法

存在活跃市场的金融资产或金融负债，以活跃市场的报价确定其公允价值，除非该项金融资产存在针对资产本身的限售期。对于针对资产本身的限售的金融资产，按照活跃市场的报价扣除市场参与者因承担指定期间内无法在公开市场上出售该金融资产的风险而要求获得的补偿金额后确定。活跃市场的报价包括易于且可定期从交易所、交易商、经纪人、行业集团、定价机构或监管机构等获得相关资产或负债的报价，且能代表在公平交易基础上实际并经常发生的市场交易。

初始取得或衍生的金融资产或承担的金融负债，以市场交易价格作为确定其公允价值的基础。

不存在活跃市场的金融资产或金融负债，采用估值技术确定其公允价值。在估值时，本公司采用在当前情况下适用并且有足够可利用数据和其他信息支持的估值技术，选择与市场参与者在相关资产或负债的交易中所考虑的资产或负债特征相一致的输入值，并尽可能优先使用相关可观察输入值。在相关可观察输入值无法取得或取得不切实可行的情况下，使用不可观察输入值。

#### (6)金融工具减值

本公司对以摊余成本计量的金融资产、分类为以公允价值计量且其变动计入其他综合收益的金融资产以预期信用损失为基础进行减值会计处理并确认损失准备。

预期信用损失，是指以发生违约的风险为权重的金融工具信用损失的加权平均值。信用损失，是指本公司按照原实际利率折现的、根据合同应收的所有合同现金流量与预期收取的所有现金流量之间的差额，即全部现金短缺的现值。其中，对于本公司购买或源生的已发生信用减值的金融资产，应按照该金融资产经信用调整的实际利率折现。

对于购买或源生的已发生信用减值的金融资产，在资产负债表日仅将自初始确认后整个存续期内预期信用损失的累计变动确认为损失准备。在每个资产负债表日，将整个存续期内预期信用损失的变动金额作为减值损失或利得计入当期损益。即使该资产负债表日确定的整个存续期内预期信用损失小于初始确认时估计现金流量所反映的预期信用损失的金额，也将预期信用损失的有利变动确认为减值利得。

除上述采用简化计量方法和购买或源生的已发生信用减值以外的其他金融资产，本公司在每个资产负债表日评估相关金融工具的信用风险自初始确认后是否已显著增加，并按照下列情形分别计量其损失准备、确认预期信用损失及其变动：

①如果该金融工具的信用风险自初始确认后并未显著增加，处于第一阶段，则按照相当于该金融工具未来 12 个月内预期信用损失的金额计量其损失准备，并按照账面余额和实际利率计算利息收入。

②如果该金融工具的信用风险自初始确认后已显著增加但尚未发生信用减值的，处于第二阶段，则按照相当于该金融工具整个存续期内预期信用损失的金额计量其损失准备，并按照账面余额和实际利率计算利息收入。

③如果该金融工具自初始确认后已经发生信用减值的，处于第三阶段，本公司按照相当于该金融工具整个存续期内预期信用损失的金额计量其损失准备，并按照摊余成本和实际利率计算利息收入。

金融工具信用损失准备的增加或转回金额，作为减值损失或利得计入当期损益。除分类为以公允价值计量且其变动计入其他综合收益的金融资产外，信用损失准备抵减金融资产的账面余额。对于分类为以公允价值计量且其变动计入其他综合收益的金融资产，本公司在其他综合收益中确认其信用损失准备，不减少该金融资产在资产负债表中列示的账面价值。本公司在前一会计期间已经按照相当于金融工具整个存续期内预期信用损失的金额计量了损失准备，但在当期资产负债表日，该金融工具已不再属于自初始确认后信用风险显著增加的情形的，本公司在当期资产负债表日按照相当于未来 12 个月内预期信用损失的金额计量该金融工具的损失准备，由此形成的损失准备的转回金额作为减值利得计入当期损益。

##### ①信用风险显著增加

本公司利用可获得的合理且有依据的前瞻性信息，通过比较金融工具在资产负债表日发生违约的风险与在初始确认日发生违约的风险，以确定金融工具的信用风险自初始确认后是否已显著增加。对于财务担保合同，本公司在应用金融工具减值规定时，将本公司成为做出不可撤销承诺的一方之日作为初始确认日。

本公司在评估信用风险是否显著增加时会考虑如下因素：

- 1) 债务人经营成果实际或预期是否发生显著变化；
- 2) 债务人所处的监管、经济或技术环境是否发生显著不利变化；
- 3) 作为债务抵押的担保物价值或第三方提供的担保或信用增级质量是否发生显著变化，这些变化预期将降低债务人按合同规定期限还款的经济动机或者影响违约概率；
- 4) 债务人预期表现和还款行为是否发生显著变化；
- 5) 本公司对金融工具信用管理方法是否发生变化等。

于资产负债表日，若本公司判断金融工具只具有较低的信用风险，则本公司假定该金融工具的信用风险自初始确认后并未显著增加。如果金融工具的违约风险较低，借款人在短期内履行其合同现金流量义务的能力很强，并且即使较长时期内经济形势和经营环境存在不利变化，但未必一定降低借款人履行其合同现金流量义务的能力，则该金融工具被视为具有较低的信用风险。

##### ②已发生信用减值的金融资产

当对金融资产预期未来现金流量具有不利影响的一项或多项事件发生时，该金融资产成为已发生信用减值的金融资产。

金融资产已发生信用减值的证据包括下列可观察信息：

- 1) 发行方或债务人发生重大财务困难；

- 2) 债务人违反合同，如偿付利息或本金违约或逾期等；
- 3) 债权人出于与债务人财务困难有关的经济或合同考虑，给予债务人在任何其他情况下都不会做出的让步；
- 4) 债务人很可能破产或进行其他财务重组；
- 5) 发行方或债务人财务困难导致该金融资产的活跃市场消失；
- 6) 以大幅折扣购买或源生一项金融资产，该折扣反映了发生信用损失的事实。

金融资产发生信用减值，有可能是多个事件的共同作用所致，未必是可单独识别的事件所致。

### ③预期信用损失的确定

本公司基于单项和组合评估金融工具的预期信用损失，在评估预期信用损失时，考虑有关过去事项、当前状况以及未来经济状况预测的合理且有依据的信息。

本公司以共同信用风险特征为依据，将金融工具分为不同组合。本公司采用的共同信用风险特征包括：账龄组合。相关金融工具的单项评估标准和组合信用风险特征详见相关金融工具的会计政策。

本公司按照下列方法确定相关金融工具的预期信用损失：

- 1) 对于金融资产，信用损失为本公司应收取的合同现金流量与预期收取的现金流量之间差额的现值。
- 2) 对于租赁应收款项，信用损失为本公司应收取的合同现金流量与预期收取的现金流量之间差额的现值。
- 3) 对于财务担保合同，信用损失为本公司就该合同持有人发生的信用损失向其做出赔付的预计付款额，减去本公司预期向该合同持有人、债务人或任何其他方收取的金额之间差额的现值。
- 4) 对于资产负债表日已发生信用减值但并非购买或源生已发生信用减值的金融资产，信用损失为该金融资产账面余额与按原实际利率折现的估计未来现金流量的现值之间的差额。

本公司计量金融工具预期信用损失的方法反映的因素包括：通过评价一系列可能的结果而确定的无偏概率加权平均金额；货币时间价值；在资产负债表日无须付出不必要的额外成本或努力即可获得的有关过去事项、当前状况以及未来经济状况预测的合理且有依据的信息。

### ④减记金融资产

当本公司不再合理预期金融资产合同现金流量能够全部或部分收回的，直接减记该金融资产的账面余额。这种减记构成相关金融资产的终止确认。

## (7)金融资产及金融负债的抵销

金融资产和金融负债在资产负债表内分别列示，没有相互抵销。但是，同时满足下列条件的，以相互抵销后的净额在资产负债表内列示：

- ①本公司具有抵销已确认金额的法定权利，且该种法定权利是当前可执行的；
- ②本公司计划以净额结算，或同时变现该金融资产和清偿该金融负债。

## 12、应收票据

本公司对应收票据的预期信用损失的确定方法及会计处理方法详见本附注 11 之（6）金融工具减值。

本公司对在单项工具层面能以合理成本评估预期信用损失的充分证据的应收票据单独确定其信用损失。

当在单项工具层面无法以合理成本评估预期信用损失的充分证据时，本公司参考历史信用损失经验，结合当前状况以及对未来经济状况的判断，依据信用风险特征将应收票据划分为若干组合，在组合基础上计算预期信用损失。确定组合的依据如下：

组合名称	确定组合的依据	计提方法
无风险银行承兑票据组合	出票人具有较高的信用评级，历史上未发生票据违约，信用损失风险极低，在短期内履行其支付合同现金流量义务的能力很强	参考历史信用损失经验，结合当前状况以及对未来经济状况的预测，通过违约风险敞口和整个存续期预期信用损失率，计算预期信用损失
商业承兑汇票组	主要由信誉良好企业出具，且根据历史经验，未	本公司按照整个存续期预期信用损失按应收账款



合	出现过重大违约情况	坏账准备计提方法计提
---	-----------	------------

### 13、应收账款

本公司对应收账款的预期信用损失的确定方法及会计处理方法详见本附注 11 之（6）金融工具减值。

本公司对在单项工具层面能以合理成本评估预期信用损失的充分证据的应收账款单独确定其信用损失。

当在单项工具层面无法以合理成本评估预期信用损失的充分证据时，本公司参考历史信用损失经验，结合当前状况以及对未来经济状况的判断，依据信用风险特征将应收账款划分为若干组合，在组合基础上计算预期信用损失。确定组合的依据如下：

组合名称	确定组合的依据	计提方法
组合 1：账龄组合	本公司根据以往的历史经验对应收账款计提比例作出最佳估计，参考应收账款的账龄进行信用风险组合分类	按账龄与整个存续期预期信用损失率对照表，计算预期信用损失
组合 2：合并范围内单位往来组合	根据业务性质，除非有客观证据表明发生坏账损失，否则不计提坏账准备。组合核算内容包括：合并范围内单位往来组合。	通过违约风险敞口和整个存续期预计信用损失率，计算预期信用损失

### 14、应收款项融资

分类为以公允价值计量且其变动计入其他综合收益的应收票据和应收账款，自初始确认日起到期期限在一年内（含一年）的，列示为应收款项融资；自初始确认日起到期期限在一年以上的，列示为其他债权投资。其相关会计政策参见本附注 11。

### 15、其他应收款

本公司对其他应收款的预期信用损失的确定方法及会计处理方法详见本附注 11 之（6）金融工具减值。

本公司对在单项工具层面能以合理成本评估预期信用损失的充分证据的其他应收款单独确定其信用损失。

当在单项工具层面无法以合理成本评估预期信用损失的充分证据时，本公司参考历史信用损失经验，结合当前状况以及对未来经济状况的判断，依据信用风险特征将其他应收款划分为若干组合，在组合基础上计算预期信用损失。确定组合的依据如下：

组合名称	确定组合的依据	计提方法
组合 1：账龄组合	本公司根据以往的历史经验对其他应收款计提比例作出最佳估计，参考其他应收款的账龄进行信用风险组合分类	通过违约风险敞口和未来 12 个月内或整个存续期预计信用损失率，计算预期信用损失
组合 2：合并范围内单位往来组合	根据业务性质，除非有客观证据表明发生坏账损失，否则不计提坏账准备。组合核算内容包括：合并范围内单位往来组合。	通过违约风险敞口和未来 12 个月内或整个存续期预计信用损失率，计算预期信用损失

## 16、合同资产

本公司已向客户转让商品而有权收取对价的权利，且该权利取决于时间流逝之外的其他因素的，确认为合同资产。本公司拥有的无条件(即，仅取决于时间流逝)向客户收取对价的权利作为应收款项单独列示。

本公司对合同资产的预期信用损失的确定方法及会计处理方法详见本附注 11 之（6）金融工具减值。

## 17、存货

### (1)存货的分类

存货是指本公司在日常活动中持有以备出售的产成品或商品、处在生产过程中的在产品、在生产过程或提供劳务过程中耗用的材料和物料等。主要包括原材料、周转材料、委托加工材料、在产品、自制半成品、产成品（库存商品）、发出商品等。

### (2)存货的计价方法

存货在取得时，按成本进行初始计量，包括采购成本、加工成本和其他成本。存货发出时按月末一次加权平均法计价。

### (3)存货可变现净值的确定依据及存货跌价准备的计提方法

期末对存货进行全面清查后，按存货的成本与可变现净值孰低提取或调整存货跌价准备。产成品、库存商品和用于出售的材料等直接用于出售的商品存货，在正常生产经营过程中，以该存货的估计售价减去估计的销售费用和相关税费后的金额，确定其可变现净值；需要经过加工的材料存货，在正常生产经营过程中，以所生产的产成品的估计售价减去至完工时估计将要发生的成本、估计的销售费用和相关税费后的金额，确定其可变现净值；为执行销售合同或者劳务合同而持有的存货，其可变现净值以合同价格为基础计算，若持有存货的数量多于销售合同订购数量的，超出部分的存货的可变现净值以一般销售价格为基础计算。

期末按照单个存货项目计提存货跌价准备；但对于数量繁多、单价较低的存货，按照存货类别计提存货跌价准备；与在同一地区生产和销售的产品系列相关、具有相同或类似最终用途或目的，且难以与其他项目分开计量的存货，则合并计提存货跌价准备。

以前减记存货价值的影响因素已经消失的，减记的金额予以恢复，并在原已计提的存货跌价准备金额内转回，转回的金额计入当期损益。

### (4)存货的盘存制度

存货盘存制度为永续盘存制。

### (5)低值易耗品和包装物的摊销方法

①低值易耗品采用一次转销法进行摊销；

②包装物采用一次转销法进行摊销。

## 18、持有待售资产

### (1)划分为持有待售确认标准

本公司将同时满足下列条件的非流动资产或处置组确认为持有待售组成部分：

①根据类似交易中出售此类资产或处置组的惯例，在当前状况下即可立即出售；

②出售极可能发生，即本公司已经就一项出售计划作出决议，并已获得监管部门批准（如适用），且获得确定的购买承诺，预计出售将在一年内完成。

确定的购买承诺，是指本公司与其他方签订的具有法律约束力的购买协议，该协议包含交易价格、时间和足够严厉的违约惩罚等重要条款，使协议出现重大调整或者撤销的可能性极小。

## (2)持有待售核算方法

本公司对于持有待售的非流动资产或处置组不计提折旧或摊销，其账面价值高于公允价值减去出售费用后的净额的，应当将账面价值减记至公允价值减去出售费用后的净额，减记的金额确认为资产减值损失，计入当期损益，同时计提持有待售资产减值准备。

对于取得日划分为持有待售类别的非流动资产或处置组，在初始计量时比较假定其不划分为持有待售类别情况下的初始计量金额和公允价值减去出售费用后的净额，以两者孰低计量。

上述原则适用于所有非流动资产，但不包括采用公允价值模式进行后续计量的投资性房地产、采用公允价值减去出售费用后的净额计量的生物资产、职工薪酬形成的资产、递延所得税资产、由金融工具相关会计准则规范的金融资产、由保险合同相关会计准则规范的保险合同所产生的权利。

## 19、债权投资

不适用

## 20、其他债权投资

本公司对其他债权投资的预期信用损失的确定方法及会计处理方法详见本附注 11 之（6）金融工具减值。

## 21、长期应收款

不适用

## 22、长期股权投资

### (1)初始投资成本的确定

①企业合并形成的长期股权投资，具体会计政策详见本附注 6 同一控制下和非同一控制下企业合并的会计处理方法。

### ②其他方式取得的长期股权投资

以支付现金方式取得的长期股权投资，按照实际支付的购买价款作为初始投资成本。初始投资成本包括与取得长期股权投资直接相关的费用、税金及其他必要支出。

以发行权益性证券取得的长期股权投资，按照发行权益性证券的公允价值作为初始投资成本；发行或取得自身权益工具时发生的交易费用，可直接归属于权益性交易的从权益中扣减。

在非货币性资产交换具备商业实质和换入资产或换出资产的公允价值能够可靠计量的前提下，非货币性资产交换换入的长期股权投资以换出资产的公允价值为基础确定其初始投资成本，除非有确凿证据表明换入资产的公允价值更加可靠；不满足上述前提的非货币性资产交换，以换出资产的账面价值和应支付的相关税费作为换入长期股权投资的初始投资成本。

通过债务重组取得的长期股权投资，其初始投资成本按照公允价值为基础确定。

### (2)后续计量及损益确认

#### ①成本法

本公司能够对被投资单位实施控制的长期股权投资采用成本法核算，并按照初始投资成本计价，追加或收回投资调整长期股权投资的成本。

除取得投资时实际支付的价款或对价中包含的已宣告但尚未发放的现金股利或利润外，本公司按照享有被投资单位宣告分派的现金股利或利润确认为当期投资收益。

#### ②权益法

本公司对联营企业和合营企业的长期股权投资采用权益法核算；对于其中一部分通过风险投资机构、共同基金、信托公

司或包括投连险基金在内的类似主体间接持有的联营企业的权益性投资，采用公允价值计量且其变动计入损益。

长期股权投资的初始投资成本大于投资时应享有被投资单位可辨认净资产公允价值份额的差额，不调整长期股权投资的初始投资成本；初始投资成本小于投资时应享有被投资单位可辨认净资产公允价值份额的差额，计入当期损益。

本公司取得长期股权投资后，按照应享有或应分担的被投资单位实现的净损益和其他综合收益的份额，分别确认投资收益和其他综合收益，同时调整长期股权投资的账面价值；并按照被投资单位宣告分派的利润或现金股利计算应享有的部分，相应减少长期股权投资的账面价值；对于被投资单位除净损益、其他综合收益和利润分配以外所有者权益的其他变动，调整长期股权投资的账面价值并计入所有者权益。

本公司在确认应享有被投资单位净损益的份额时，以取得投资时被投资单位各项可辨认资产等的公允价值为基础，对被投资单位的净利润进行调整后确认。本公司与联营企业、合营企业之间发生的未实现内部交易损益按照应享有的比例计算归属于本公司的部分予以抵销，在此基础上确认投资损益。

本公司确认应分担被投资单位发生的亏损时，按照以下顺序进行处理：首先，冲减长期股权投资的账面价值。其次，长期股权投资的账面价值不足以冲减的，以其他实质上构成对被投资单位净投资的长期权益账面价值为限继续确认投资损失，冲减长期应收项目等的账面价值。最后，经过上述处理，按照投资合同或协议约定企业仍承担额外义务的，按预计承担的义务确认预计负债，计入当期投资损失。

被投资单位以后期间实现盈利的，公司在扣除未确认的亏损分担额后，按与上述相反的顺序处理，减记已确认预计负债的账面余额、恢复其他实质上构成对被投资单位净投资的长期权益及长期股权投资的账面价值后，恢复确认投资收益。

### (3)长期股权投资核算方法的转换

#### ①公允价值计量转权益法核算

本公司原持有的对被投资单位不具有控制、共同控制或重大影响的按金融工具确认和计量准则进行会计处理的权益性投资，因追加投资等原因能够对被投资单位施加重大影响或实施共同控制但不构成控制的，按照《企业会计准则第 22 号——金融工具确认和计量》确定的原持有的股权投资的公允价值加上新增投资成本之和，作为改按权益法核算的初始投资成本。

按权益法核算的初始投资成本小于按照追加投资后全新的持股比例计算确定的应享有被投资单位在追加投资日可辨认净资产公允价值份额之间的差额，调整长期股权投资的账面价值，并计入当期营业外收入。

#### ②公允价值计量或权益法核算转成本法核算

本公司原持有的对被投资单位不具有控制、共同控制或重大影响的按金融工具确认和计量准则进行会计处理的权益性投资，或原持有对联营企业、合营企业的长期股权投资，因追加投资等原因能够对非同一控制下的被投资单位实施控制的，在编制个别财务报表时，按照原持有的股权投资账面价值加上新增投资成本之和，作为改按成本法核算的初始投资成本。购买日之前持有的股权投资因采用权益法核算而确认的其他综合收益，在处置该项投资时采用与被投资单位直接处置相关资产或负债相同的基础进行会计处理。

购买日之前持有的股权投资按照《企业会计准则第 22 号——金融工具确认和计量》的有关规定进行会计处理的，原计入其他综合收益的累计公允价值变动在改按成本法核算时转入当期损益。

#### ③权益法核算转公允价值计量

本公司因处置部分股权投资等原因丧失了对被投资单位的共同控制或重大影响的，处置后的剩余股权改按《企业会计准则第 22 号——金融工具确认和计量》核算，其在丧失共同控制或重大影响之日的公允价值与账面价值之间的差额计入当期损益。

原股权投资因采用权益法核算而确认的其他综合收益，在终止采用权益法核算时采用与被投资单位直接处置相关资产或负债相同的基础进行会计处理。

#### ④成本法转权益法

本公司因处置部分权益性投资等原因丧失了对被投资单位的控制的，在编制个别财务报表时，处置后的剩余股权能够对被投资单位实施共同控制或施加重大影响的，改按权益法核算，并对该剩余股权视同自取得时即采用权益法核算进行调整。

#### ⑤成本法转公允价值计量

本公司因处置部分权益性投资等原因丧失了对被投资单位的控制的，在编制个别财务报表时，处置后的剩余股权不能对被投资单位实施共同控制或施加重大影响的，改按《企业会计准则第 22 号——金融工具确认和计量》的有关规定进行会计处理，其在丧失控制之日的公允价值与账面价值间的差额计入当期损益。

#### (4)长期股权投资的处置

处置长期股权投资，其账面价值与实际取得价款之间的差额，应当计入当期损益。采用权益法核算的长期股权投资，在处置该项投资时，采用与被投资单位直接处置相关资产或负债相同的基础，按相应比例对原计入其他综合收益的部分进行会计处理。

处置对子公司股权投资的各项交易的条款、条件以及经济影响符合以下一种或多种情况，将多次交易事项作为一揽子交易进行会计处理：

- ①这些交易是同时或者在考虑了彼此影响的情况下订立的；
- ②这些交易整体才能达成一项完整的商业结果；
- ③一项交易的发生取决于其他至少一项交易的发生；
- ④一项交易单独看是不经济的，但是和其他交易一并考虑时是经济的。

因处置部分股权投资或其他原因丧失了对原有子公司控制权的，不属于一揽子交易的，区分个别财务报表和合并财务报表进行相关会计处理：

1)在个别财务报表中，对于处置的股权，其账面价值与实际取得价款之间的差额计入当期损益。处置后的剩余股权能够对被投资单位实施共同控制或施加重大影响的，改按权益法核算，并对该剩余股权视同自取得时即采用权益法核算进行调整；处置后的剩余股权不能对被投资单位实施共同控制或施加重大影响的，改按《企业会计准则第 22 号——金融工具确认和计量》的有关规定进行会计处理，其在丧失控制之日的公允价值与账面价值间的差额计入当期损益。

2)在合并财务报表中，对于在丧失对子公司控制权以前的各项交易，处置价款与处置长期股权投资相对应享有子公司自购买日或合并日开始持续计算的净资产份额之间的差额，调整资本公积（股本溢价），资本公积不足冲减的，调整留存收益；在丧失对子公司控制权时，对于剩余股权，按照其在丧失控制权日的公允价值进行重新计量。处置股权取得的对价与剩余股权公允价值之和，减去按原持股比例计算应享有原有子公司自购买日开始持续计算的净资产的份额之间的差额，计入丧失控制权当期的投资收益，同时冲减商誉。与原有子公司股权投资相关的其他综合收益等，在丧失控制权时转为当期投资收益。

处置对子公司股权投资直至丧失控制权的各项交易属于一揽子交易的，将各项交易作为一项处置子公司股权投资并丧失控制权的交易进行会计处理，区分个别财务报表和合并财务报表进行相关会计处理：

A.在个别财务报表中，在丧失控制权之前每一次处置价款与处置的股权对应的长期股权投资账面价值之间的差额，确认为其他综合收益，在丧失控制权时一并转入丧失控制权当期的损益。

B.在合并财务报表中，在丧失控制权之前每一次处置价款与处置投资对应的享有该子公司净资产份额的差额，确认为其他综合收益，在丧失控制权时一并转入丧失控制权当期的损益。

#### (5)共同控制、重大影响的判断标准

如果本公司按照相关约定与其他参与方集体控制某项安排，并且对该安排回报具有重大影响的活动决策，需要经过分享控制权的参与方一致同意时才存在，则视为本公司与其他参与方共同控制某项安排，该安排即属于合营安排。

合营安排通过单独主体达成的，根据相关约定判断本公司对该单独主体的净资产享有权利时，将该单独主体作为合营企业，采用权益法核算。若根据相关约定判断本公司并非对该单独主体的净资产享有权利时，该单独主体作为共同经营，本公司确认与共同经营利益份额相关的项目，并按照相关企业会计准则的规定进行会计处理。

重大影响，是指投资方对被投资单位的财务和经营政策有参与决策的权力，但并不能够控制或者与其他方一起共同控制这些政策的制定。本公司通过以下一种或多种情形，并综合考虑所有事实和情况后，判断对被投资单位具有重大影响：

- ①在被投资单位的董事会或类似权力机构中派有代表；
- ②参与被投资单位财务和经营政策制定过程；
- ③与被投资单位之间发生重要交易；
- ④向被投资单位派出管理人员；
- ⑤向被投资单位提供关键技术资料。

## 23、投资性房地产

投资性房地产计量模式

不适用

## 24、固定资产

### (1) 确认条件

固定资产指为生产商品、提供劳务、出租或经营管理而持有，并且使用寿命超过一个会计年度的有形资产。固定资产在同时满足下列条件时予以确认：

- ①与该固定资产有关的经济利益很可能流入企业；
- ②该固定资产的成本能够可靠地计量。

本公司固定资产按成本进行初始计量。

- ①外购的固定资产的成本包括买价、进口关税等相关税费，以及为使固定资产达到预定可使用状态前所发生的可直接归属于该资产的其他支出。
- ②自行建造固定资产的成本，由建造该项资产达到预定可使用状态前所发生的必要支出构成。
- ③投资者投入的固定资产，按投资合同或协议约定的价值作为入账价值，但合同或协议约定价值不公允的按公允价值入账。
- ④购买固定资产的价款超过正常信用条件延期支付，实质上具有融资性质的，固定资产的成本以购买价款的现值为基础确定。实际支付的价款与购买价款的现值之间的差额，除应予资本化的以外，在信用期间内计入当期损益。

### (2) 折旧方法

类别	折旧方法	折旧年限	残值率	年折旧率
房屋及建筑物	年限平均法	10-30	10	9-3
机器设备	年限平均法	10	10	9
运输设备	年限平均法	5-10	10	18-9
办公设备	年限平均法	5	10	18
电子设备及其他	年限平均法	5	10	18

固定资产折旧按其入账价值减去预计净残值后在预计使用寿命内计提。对计提了减值准备的固定资产，则在未来期间按扣除减值准备后的账面价值及依据尚可使用年限确定折旧额；已提足折旧仍继续使用的固定资产不计提折旧。

本公司根据固定资产的性质和使用情况，确定固定资产的使用寿命和预计净残值。并在年度终了，对固定资产的使用寿命、预计净残值和折旧方法进行复核，如与原先估计数存在差异的，进行相应的调整。

### (3) 固定资产的后续支出

与固定资产有关的后续支出，符合固定资产确认条件的，计入固定资产成本；不符合固定资产确认条件的，在发生时计入当期损益。

### (4) 固定资产处置

当固定资产被处置、或者预期通过使用或处置不能产生经济利益时，终止确认该固定资产。固定资产出售、转让、报废或毁损的处置收入扣除其账面价值和相关税费后的金额计入当期损益。

## 25、在建工程

### (1) 在建工程初始计量

本公司自行建造的在建工程按实际成本计价，实际成本由建造该项资产达到预定可使用状态前所发生的必要支出构成，包括工程用物资成本、人工成本、交纳的相关税费等。

## （2）在建工程结转为固定资产的标准和时点

在建工程项目按建造该项资产达到预定可使用状态前所发生的全部支出，作为固定资产的入账价值。所建造的在建工程已达到预定可使用状态，但尚未办理竣工决算的，自达到预定可使用状态之日起，根据工程预算、造价或者工程实际成本等，按估计的价值转入固定资产，并按本公司固定资产折旧政策计提固定资产的折旧，待办理竣工决算后，再按实际成本调整原来的暂估价值，但不调整原已计提的折旧额。

## 26、借款费用

### （1）借款费用资本化的确认原则

本公司发生的借款费用，可直接归属于符合资本化条件的资产的购建或者生产的，予以资本化，计入相关资产成本；其他借款费用，在发生时根据其发生额确认为费用，计入当期损益。

符合资本化条件的资产，是指需要经过相当长时间的购建或者生产活动才能达到预定可使用或者可销售状态的固定资产、投资性房地产和存货等资产。

借款费用同时满足下列条件时开始资本化：

- ①资产支出已经发生，资产支出包括为购建或者生产符合资本化条件的资产而以支付现金、转移非现金资产或者承担带息债务形式发生的支出；
- ②借款费用已经发生；
- ③为使资产达到预定可使用或者可销售状态所必要的购建或者生产活动已经开始。

### （2）借款费用资本化期间

资本化期间，指从借款费用开始资本化时点到停止资本化时点的期间，借款费用暂停资本化的期间不包括在内。

当购建或者生产符合资本化条件的资产达到预定可使用或者可销售状态时，借款费用停止资本化。

当购建或者生产符合资本化条件的资产中部分项目分别完工且可单独使用时，该部分资产借款费用停止资本化。

购建或者生产的资产的各部分分别完工，但必须等到整体完工后才可使用或可对外销售的，在该资产整体完工时停止借款费用资本化。

### （3）暂停资本化期间

符合资本化条件的资产在购建或生产过程中发生的非正常中断、且中断时间连续超过 3 个月的，则借款费用暂停资本化；该项中断如是所购建或生产的符合资本化条件的资产达到预定可使用状态或者可销售状态必要的程序，则借款费用继续资本化。在中断期间发生的借款费用确认为当期损益，直至资产的购建或者生产活动重新开始后借款费用继续资本化。

### （4）借款费用资本化金额的计算方法

专门借款的利息费用（扣除尚未动用的借款资金存入银行取得的利息收入或者进行暂时性投资取得的投资收益）及其辅助费用在所购建或者生产的符合资本化条件的资产达到预定可使用或者可销售状态前，予以资本化。

根据累计资产支出超过专门借款部分的资产支出加权平均数乘以所占用一般借款的资本化率，计算确定一般借款应予资本化的利息金额。资本化率根据一般借款加权平均利率计算确定。

借款存在折价或者溢价的，按照实际利率法确定每一会计期间应摊销的折价或者溢价金额，调整每期利息金额。

## 27、生物资产

不适用

## 28、油气资产

不适用

## 29、无形资产

### (1) 使用寿命及其确定依据、估计情况、摊销方法或复核程序

无形资产是指本公司拥有或者控制的没有实物形态的可辨认非货币性资产，包括土地使用权、外购软件等。

#### ①无形资产的初始计量

外购无形资产的成本，包括购买价款、相关税费以及直接归属于使该项资产达到预定用途所发生的其他支出。购买无形资产的价款超过正常信用条件延期支付，实质上具有融资性质的，无形资产的成本以购买价款的现值为基础确定。

债务重组取得债务人用以抵债的无形资产，以该无形资产的公允价值为基础确定其入账价值，并将重组债务的账面价值与该用以抵债的无形资产公允价值之间的差额，计入当期损益。

在非货币性资产交换具备商业实质且换入资产或换出资产的公允价值能够可靠计量的前提下，非货币性资产交换换入的无形资产以换出资产的公允价值为基础确定其入账价值，除非有确凿证据表明换入资产的公允价值更加可靠；不满足上述前提的非货币性资产交换，以换出资产的账面价值和应支付的相关税费作为换入无形资产的成本，不确认损益。

以同一控制下的企业吸收合并方式取得的无形资产按被合并方的账面价值确定其入账价值；以非同一控制下的企业吸收合并方式取得的无形资产按公允价值确定其入账价值。

内部自行开发的无形资产，其成本包括：开发该无形资产时耗用的材料、劳务成本、注册费、在开发过程中使用的其他专利权和特许权的摊销以及满足资本化条件的利息费用，以及为使该无形资产达到预定用途前所发生的其他直接费用。

#### ②无形资产的后续计量

本公司在取得无形资产时分析判断其使用寿命，划分为使用寿命有限和使用寿命不确定的无形资产。

##### 1) 使用寿命有限的无形资产

对于使用寿命有限的无形资产，在为企业带来经济利益的期限内按直线法摊销。使用寿命有限的无形资产预计寿命及依据如下：

项目	预计使用寿命	依据
土地使用权	50年	可供使用年限
软件	5年	预计可供使用年限

每期末，对使用寿命有限的无形资产的使用寿命及摊销方法进行复核，如与原先估计数存在差异的，进行相应的调整。经复核，本期期末无形资产的使用寿命及摊销方法与以前估计未有不同。

##### 2) 使用寿命不确定的无形资产

无法预见无形资产为企业带来经济利益期限的，视为使用寿命不确定的无形资产。对于使用寿命不确定的无形资产，在持有期间内不摊销，每期末对无形资产的寿命进行复核。如果期末重新复核后仍为不确定的，在每个会计期间继续进行减值测试。

### (2) 研发支出的归集范围及相关会计处理方法

#### ①划分公司内部研究开发项目的研究阶段和开发阶段具体标准

研究阶段：为获取并理解新的科学或技术知识等而进行的独创性的有计划调查、研究活动的阶段。

开发阶段：在进行商业性生产或使用前，将研究成果或其他知识应用于某项计划或设计，以生产出新的或具有实质性改进的材料、装置、产品等活动的阶段。

内部研究开发项目研究阶段的支出，在发生时计入当期损益。

#### ②开发阶段支出符合资本化的具体标准

内部研究开发项目开发阶段的支出，同时满足下列条件时确认为无形资产：

- 1) 完成该无形资产以使其能够使用或出售在技术上具有可行性；
- 2) 具有完成该无形资产并使用或出售的意图；



- 3) 无形资产产生经济利益的方式，包括能够证明运用该无形资产生产的产品存在市场或无形资产自身存在市场，无形资产将在内部使用的，能够证明其有用性；
- 4) 有足够的技术、财务资源和其他资源支持，以完成该无形资产的开发，并有能力使用或出售该无形资产；
- 5) 归属于该无形资产开发阶段的支出能够可靠地计量。

### 30、长期资产减值

本公司在资产负债表日判断长期资产是否存在可能发生减值的迹象。如果长期资产存在减值迹象的，以单项资产为基础估计其可收回金额；难以对单项资产的可收回金额进行估计的，以该资产所属的资产组为基础确定资产组的可收回金额。资产可收回金额的估计，根据其公允价值减去处置费用后的净额与资产预计未来现金流量的现值两者之间较高者确定。可收回金额的计量结果表明，长期资产的可收回金额低于其账面价值的，将长期资产的账面价值减记至可收回金额，减记的金额确认为资产减值损失，计入当期损益，同时计提相应的资产减值准备。资产减值损失一经确认，在以后会计期间不得转回。

资产减值损失确认后，减值资产的折旧或者摊销费用在未来期间作相应调整，以使该资产在剩余使用寿命内，系统地分摊调整后的资产账面价值（扣除预计净残值）。

因企业合并所形成的商誉和使用寿命不确定的无形资产，无论是否存在减值迹象，每年都进行减值测试。

在对商誉进行减值测试时，将商誉的账面价值分摊至预期从企业合并的协同效应中受益的资产组或资产组组合。在对包含商誉的相关资产组或者资产组组合进行减值测试时，如与商誉相关的资产组或者资产组组合存在减值迹象的，先对不包含商誉的资产组或者资产组组合进行减值测试，计算可收回金额，并与相关账面价值相比较，确认相应的减值损失。再对包含商誉的资产组或者资产组组合进行减值测试，比较这些相关资产组或者资产组组合的账面价值（包括所分摊的商誉的账面价值部分）与其可收回金额，如相关资产组或者资产组组合的可收回金额低于其账面价值的，确认商誉的减值损失。

### 31、长期待摊费用

#### （1）摊销方法

长期待摊费用，是指本公司已经发生但应由本期和以后各期负担的分摊期限在 1 年以上的各项费用。长期待摊费用在受益期内按直线法分期摊销。

#### （2）摊销年限

类别	摊销年限
装修费	3 年

### 32、合同负债

本公司将已收或应收客户对价而应向客户转让商品的义务部分确认为合同负债。

### 33、职工薪酬

#### （1）短期薪酬的会计处理方法

职工薪酬，是指本公司为获得职工提供的服务或解除劳动关系而给予的各种形式的报酬或补偿。职工薪酬包括短期薪酬、离职后福利、辞退福利。

短期薪酬是指本公司在职工提供相关服务的年度报告期间结束后十二个月内需要全部予以支付的职工薪酬，离职后福利和辞退福利除外。本公司在职工提供服务的会计期间，将应付的短期薪酬确认为负债，并根据职工提供服务的受益对象计入相关资产成本和费用。

## （2）离职后福利的会计处理方法

离职后福利是指本公司为获得职工提供的服务而在职工退休或与企业解除劳动关系后，提供的各种形式的报酬和福利，短期薪酬和辞退福利除外。

离职后福利设定提存计划主要为参加由各地劳动及社会保障机构组织实施的社会基本养老保险、失业保险等；在职工为本公司提供服务的会计期间，将根据设定提存计划计算的应缴存金额确认为负债，并计入当期损益或相关资产成本。

本公司按照国家规定的标准定期缴付上述款项后，不再有其他的支付义务。

## （3）辞退福利的会计处理方法

辞退福利是指本公司在职工劳动合同到期之前解除与职工的劳动关系，或者为鼓励职工自愿接受裁减而给予职工的补偿，在本公司不能单方面撤回解除劳动关系计划或裁减建议时和确认与涉及支付辞退福利的重组相关的成本费用时两者孰早日，确认因解除与职工的劳动关系给予补偿而产生的负债，同时计入当期损益。

本公司向接受内部退休安排的职工提供内退福利。内退福利是指，向未达到国家规定的退休年龄、经本公司管理层批准自愿退出工作岗位的职工支付的工资及为其缴纳的社会保险费等。本公司自内部退休安排开始之日起至职工达到正常退休年龄止，向内退职工支付内部退养福利。对于内退福利，本公司比照辞退福利进行会计处理，在符合辞退福利相关确认条件时，将自职工停止提供服务日至正常退休日期间拟支付的内退职工工资和缴纳的社会保险费等，确认为负债，一次性计入当期损益。内退福利的精算假设变化及福利标准调整引起的差异于发生时计入当期损益。

## （4）其他长期职工福利的会计处理方法

无

## 34、预计负债

### （1）预计负债的确认标准

与或有事项相关的义务同时满足下列条件时，本公司确认为预计负债：

- ①该义务是本公司承担的现时义务；
- ②履行该义务很可能导致经济利益流出本公司；
- ③该义务的金额能够可靠地计量。

### （2）预计负债的计量方法

本公司预计负债按履行相关现时义务所需的支出的最佳估计数进行初始计量。

本公司在确定最佳估计数时，综合考虑与或有事项有关的风险、不确定性和货币时间价值等因素。对于货币时间价值影响重大的，通过对相关未来现金流出进行折现后确定最佳估计数。

最佳估计数分别以下情况处理：

所需支出存在一个连续范围（或区间），且该范围内各种结果发生的可能性相同的，则最佳估计数按照该范围的中间值即上下限金额的平均数确定。

所需支出不存在一个连续范围（或区间），或虽然存在一个连续范围但该范围内各种结果发生的可能性不相同的，如或有事项涉及单个项目的，则最佳估计数按照最可能发生金额确定；如或有事项涉及多个项目的，则最佳估计数按各种可能结果及相关概率计算确定。

本公司清偿预计负债所需支出全部或部分预期由第三方补偿的，补偿金额在基本确定能够收到时，作为资产单独确认，确认的补偿金额不超过预计负债的账面价值。

### 35、股份支付

#### （1）股份支付的种类

本公司的股份支付分为以权益结算的股份支付和以现金结算的股份支付。

#### （2）权益工具公允价值的确定方法

对于授予的存在活跃市场的期权等权益工具，按照活跃市场中的报价确定其公允价值。对于授予的不存在活跃市场的期权等权益工具，采用期权定价模型等确定其公允价值，选用的期权定价模型考虑以下因素：①期权的行权价格；②期权的有效期；③标的股份的现行价格；④股价预计波动率；⑤股份的预计股利；⑥期权有效期内的无风险利率。

在确定权益工具授予日的公允价值时，考虑股份支付协议规定的可行权条件中的市场条件和非可行权条件的影响。股份支付存在非可行权条件的，只要职工或其他方满足了所有可行权条件中的非市场条件（如服务期限等），即确认已得到服务相对应的成本费用。

#### （3）确定可行权权益工具最佳估计的依据

等待期内每个资产负债表日，根据最新取得的可行权职工人数变动等后续信息作出最佳估计，修正预计可行权的权益工具数量。在可行权日，最终预计可行权权益工具的数量与实际可行权数量一致。

#### （4）会计处理方法

以权益结算的股份支付，按授予职工权益工具的公允价值计量。授予后立即可行权的，在授予日按照权益工具的公允价值计入相关成本或费用，相应增加资本公积。在完成等待期内的服务或达到规定业绩条件才可行权的，在等待期内的每个资产负债表日，以对可行权权益工具数量的最佳估计为基础，按照权益工具授予日的公允价值，将当期取得的服务计入相关成本或费用和资本公积。在可行权日之后不再对已确认的相关成本或费用和所有者权益总额进行调整。

以现金结算的股份支付，按照本公司承担的以股份或其他权益工具为基础计算确定的负债的公允价值计量。授予后立即可行权的，在授予日以本公司承担负债的公允价值计入相关成本或费用，相应增加负债。在完成等待期内的服务或达到规定业绩条件以后才可行权的以现金结算的股份支付，在等待期内的每个资产负债表日，以对可行权情况的最佳估计为基础，按照本公司承担负债的公允价值金额，将当期取得的服务计入成本或费用和相应的负债。在相关负债结算前的每个资产负债表日以及结算日，对负债的公允价值重新计量，其变动计入当期损益。

若在等待期内取消了授予的权益工具，本公司对取消所授予的权益性工具作为加速行权处理，将剩余等待期内应确认的金额立即计入当期损益，同时确认资本公积。职工或其他方能够选择满足非可行权条件但在等待期内未满足的，本公司将其作为授予权益工具的取消处理。

### 36、优先股、永续债等其他金融工具

不适用

### 37、收入

按照业务类型披露收入确认和计量所采用的会计政策

本公司的收入主要来源于如下业务类型：

生产并销售导光板。

#### （1）收入确认的一般原则

本公司在履行了合同中的履约义务，即在客户取得相关商品或服务控制权时，按照分摊至该项履约义务的交易价格确认收入。

履约义务，是指合同中本公司向客户转让可明确区分商品或服务的承诺。

取得相关商品控制权，是指能够主导该商品的使用并从中获得几乎全部的经济利益。

本公司在合同开始日即对合同进行评估，识别该合同所包含的各单项履约义务，并确定各单项履约义务是在某一时段内履行，还是某一时点履行。满足下列条件之一的，属于在某一时段内履行的履约义务，本公司按照履约进度，在一段时间内确认收入：①客户在本公司履约的同时即取得并消耗本公司履约所带来的经济利益；②客户能够控制本公司履约过程中在建的商品；③本公司履约过程中所产出的商品具有不可替代用途，且本公司在整个合同期间内有权就累计至今已完成的履约部分收取款项。否则，本公司在客户取得相关商品或服务控制权的时点确认收入。

对于在某一时段内履行的履约义务，本公司根据商品和劳务的性质，采用投入法确定恰当的履约进度。产出法是根据已转移给客户的商品对于客户的价值确定履约进度（投入法是根据公司为履行履约义务的投入确定履约进度）。当履约进度不能合理确定时，公司已经发生的成本预计能够得到补偿的，按照已经发生的成本金额确认收入，直到履约进度能够合理确定为止。

## （2）收入确认的具体方法

本公司商品销售属于某一时点履行的、不可分拆的履约义务，无需对交易价格进行分摊，具体确认原则如下：

### ①内销收入

根据与客户签订的销售合同或订单，完成相关产品生产，并送至客户指定地点，经客户验收并完成对账后确认收入。

### ②外销收入

1) 一般贸易出口业务：根据与客户签订的销售合同或订单，完成相关产品生产。产品生产完工入库后，公司按订单约定的交货时间进行报关，货物报关结束并经客户验收、完成对账后或经客户提货后确认收入。

2) 进料对口业务、进料深加工业务：根据与客户签订的销售合同或订单，完成相关产品生产。产品生产完工入库后，公司按订单约定的交货时间进行报关，货物报关结束并经客户验收、完成对账后，确认收入。收入确认的相关凭证有报关单、对账单。

## （3）特定交易的收入处理原则

### ①附有销售退回条款的合同

在客户取得相关商品控制权时，按照因向客户转让商品而预期有权收取的对价金额（即，不包含预期因销售退回将退还的金额）确认收入，按照预期因销售退回将退还的金额确认负债。

销售商品时预期将退回商品的账面价值，扣除收回该商品预计发生的成本（包括退回商品的价值减损）后的余额，在“应收退货成本”项下核算。

### ②附有质量保证条款的合同

评估该质量保证是否在向客户保证所销售商品符合既定标准之外提供了一项单独的服务。公司提供额外服务的，则作为单项履约义务，按照收入准则规定进行会计处理；否则，质量保证责任按照或有事项的会计准则规定进行会计处理。

### ③附有客户额外购买选择权的销售合同

公司评估该选择权是否向客户提供了一项重大权利。提供重大权利的，则作为单项履约义务，将交易价格分摊至该履约义务，在客户未来行使购买选择权取得相关商品控制权时，或者该选择权失效时，确认相应的收入。客户额外购买选择权的单独售价无法直接观察的，则综合考虑客户行使和不行使该选择权所能获得的折扣的差异、客户行使该选择权的可能性等全部相关信息后，予以合理估计。

### ④向客户授予知识产权许可的合同

评估该知识产权许可是否构成单项履约义务，构成单项履约义务的，则进一步确定其是在某一时段内履行还是在某一时点履行。向客户授予知识产权许可，并约定按客户实际销售或使用情况收取特许权使用费的，则在下列两项孰晚的时点确认收入：客户后续销售或使用行为实际发生；公司履行相关履约义务。

### ⑤售后回购

1) 因与客户的远期安排而负有回购义务的合同：这种情况下客户在销售时点并未取得相关商品控制权，因此作为租赁交易或融资交易进行相应的会计处理。其中，回购价格低于原售价的视为租赁交易，按照企业会计准则对租赁的相关规定进行会计处理；回购价格不低于原售价的视为融资交易，在收到客户款项时确认金融负债，并将该款项和回购价格的差额在回购期间内确认为利息费用等。公司到期未行使回购权利的，则在该回购权利到期时终止确认金融负债，同时确认收入。

2) 应客户要求产生的回购义务的合同：经评估客户具有重大经济动因的，将售后回购作为租赁交易或融资交易，按照本条 1) 规定进行会计处理；否则将其作为附有销售退回条款的销售交易进行处理。

#### ⑥向客户收取无需退回的初始费的合同

在合同开始（或接近合同开始）日向客户收取的无需退回的初始费应当计入交易价格。公司经评估，该初始费与向客户转让已承诺的商品相关，并且该商品构成单项履约义务的，则在转让该商品时，按照分摊至该商品的交易价格确认收入；该初始费与向客户转让已承诺的商品相关，但该商品不构成单项履约义务的，则在包含该商品的单项履约义务履行时，按照分摊至该单项履约义务的交易价格确认收入；该初始费与向客户转让已承诺的商品不相关的，该初始费则作为未来将转让商品的预收款，在未来转让该商品时确认为收入。

同类业务采用不同经营模式涉及不同收入确认方式及计量方法的情况

无

## 38、合同成本

### （1）合同履约成本

本公司对于为履行合同发生的成本，不属于除收入准则外的其他企业会计准则范围且同时满足下列条件的作为合同履约成本确认为一项资产：

- ①该成本与一份当前或预期取得的合同直接相关，包括直接人工、直接材料、制造费用（或类似费用）、明确由客户承担的成本以及仅因该合同而发生的其他成本；
- ②该成本增加了企业未来用于履行履约义务的资源。
- ③该成本预期能够收回。

该资产根据其初始确认时摊销期限是否超过一个正常营业周期在存货或其他非流动资产中列报。

### （2）合同取得成本

本公司为取得合同发生的增量成本预期能够收回的，作为合同取得成本确认为一项资产。增量成本是指本公司不取得合同就不会发生的成本，如销售佣金等。对于摊销期限不超过一年的，在发生时计入当期损益。

### （3）合同成本摊销

上述与合同成本有关的资产，采用与该资产相关的商品或服务收入确认相同的基础，在履约义务履行的时点或按照履约义务的履约进度进行摊销，计入当期损益。

### （4）合同成本减值

上述与合同成本有关的资产，账面价值高于本公司因转让与该资产相关的商品预期能够取得剩余对价与为转让该相关商品估计将要发生的成本的差额的，超出部分应当计提减值准备，并确认为资产减值损失。

计提减值准备后，如果以前期间减值的因素发生变化，使得上述两项差额高于该资产账面价值的，转回原已计提的资产减值准备，并计入当期损益，但转回后的资产账面价值不超过假定不计提减值准备情况下该资产在转回日的账面价值。

## 39、政府补助

### （1）类型

政府补助，是本公司从政府无偿取得的货币性资产与非货币性资产。根据相关政府文件规定的补助对象，将政府补助划分为与资产相关的政府补助和与收益相关的政府补助。

对于政府文件未明确补助对象的政府补助，公司根据实际补助对象划分为与资产相关的政府补助或与收益相关的政府补助。

与资产相关的政府补助，是指本公司取得的、用于购建或以其他方式形成长期资产的政府补助。与收益相关的政府补助，是指除与资产相关的政府补助之外的政府补助。

### （2）政府补助的确认

对期末有证据表明公司能够符合财政扶持政策规定的相关条件且预计能够收到财政扶持资金的，按应收金额确认政府补助。除此之外，政府补助均在实际收到时确认。

政府补助为货币性资产的，按照收到或应收的金额计量。政府补助为非货币性资产的，按照公允价值计量；公允价值不能够可靠取得的，按照名义金额（人民币 1 元）计量。按照名义金额计量的政府补助，直接计入当期损益。

### （3）会计处理方法

本公司根据经济业务的实质，确定某一类政府补助业务应当采用总额法还是净额法进行会计处理。通常情况下，本公司对于同类或类似政府补助业务只选用一种方法，且对该业务一贯地运用该方法。

与资产相关的政府补助，应当冲减相关资产的账面价值或确认为递延收益。与资产相关的政府补助确认为递延收益的，在所建造或购买资产使用寿命内按照合理、系统的方法分期计入损益。

与收益相关的政府补助，用于补偿企业以后期间的相关费用或损失的，确认为递延收益，在确认相关费用或损失的期间计入当期损益或冲减相关成本；用于补偿企业已发生的相关费用或损失的，取得时直接计入当期损益或冲减相关成本。

与企业日常活动相关的政府补助计入其他收益或冲减相关成本费用；与企业日常活动无关的政府补助计入营业外收支。

收到与政策性优惠贷款贴息相关的政府补助冲减相关借款费用；取得贷款银行提供的政策性优惠利率贷款的，以实际收到的借款金额作为借款的入账价值，按照借款本金和该政策性优惠利率计算相关借款费用。

已确认的政府补助需要返还时，初始确认时冲减相关资产账面价值的，调整资产账面价值；存在相关递延收益余额的，冲减相关递延收益账面余额，超出部分计入当期损益；不存在相关递延收益的，直接计入当期损益。

## 40、递延所得税资产/递延所得税负债

递延所得税资产和递延所得税负债根据资产和负债的计税基础与其账面价值的差额(暂时性差异)计算确认。于资产负债表日，递延所得税资产和递延所得税负债，按照预期收回该资产或清偿该负债期间的适用税率计量。

### （1）确认递延所得税资产的依据

本公司以很可能取得用来抵扣可抵扣暂时性差异、能够结转以后年度的可抵扣亏损和税款抵减的应纳税所得额为限，确认由可抵扣暂时性差异产生的递延所得税资产。但是，同时具有下列特征的交易中因资产或负债的初始确认所产生的递延所得税资产不予确认：①该交易不是企业合并；②交易发生时既不影响会计利润也不影响应纳税所得额或可抵扣亏损。对于与联营企业投资相关的可抵扣暂时性差异，同时满足下列条件的，确认相应的递延所得税资产：暂时性差异在可预见的未来很可能转回，且未来很可能获得用来抵扣可抵扣暂时性差异的应纳税所得额。

### （2）确认递延所得税负债的依据

公司将当期与以前期间应交未交的应纳税暂时性差异确认为递延所得税负债。但不包括：

①商誉的初始确认所形成的暂时性差异；

②非企业合并形成的交易或事项，且该交易或事项发生时既不影响会计利润，也不影响应纳税所得额（或可抵扣亏损）所形成的暂时性差异；

③对于与子公司、联营企业投资相关的应纳税暂时性差异，该暂时性差异转回的时间能够控制并且该暂时性差异在可预见的未来很可能不会转回。

(3) 同时满足下列条件时，将递延所得税资产及递延所得税负债以抵销后的净额列示

- ①企业拥有以净额结算当期所得税资产及当期所得税负债的法定权利；
- ②递延所得税资产和递延所得税负债是与同一税收征管部门对同一纳税主体征收的所得税相关或者对不同的纳税主体相关，但在未来每一具有重要性的递延所得税资产和递延所得税负债转回的期间内，涉及的纳税主体意图以净额结算当期所得税资产及当期所得税负债或是同时取得资产、清偿债务。

## 41、租赁

### (1) 作为承租方租赁的会计处理方法

在合同开始日，本公司评估合同是否为租赁或者包含租赁。如果合同中一方让渡了在一定期间内控制一项或多项已识别资产使用的权利以换取对价，则该合同为租赁或者包含租赁。

- ①租赁合同的分拆当合同中同时包含多项单独租赁的，本公司将合同予以分拆，并分别各项单独租赁进行会计处理。
- ②租赁合同的合并本公司与同一交易方或其关联方在同一时间或相近时间订立的两份或多份包含租赁的合同符合下列条件之一时，合并为一份合同进行会计处理：
  - 1) 该两份或多份合同基于总体商业目的而订立并构成一揽子交易，若不作为整体考虑则无法理解其总体商业目的。
  - 2) 该两份或多份合同中的某份合同的对价金额取决于其他合同的定价或履行情况。
  - 3) 该两份或多份合同让渡的资产使用权合起来构成一项单独租赁。

#### ③本公司作为承租人的会计处理

在租赁期开始日，除应用简化处理的短期租赁和低价值资产租赁外，本公司对租赁确认使用权资产和租赁负债。

短期租赁是指不包含购买选择权且租赁期不超过 12 个月的租赁。低价值资产租赁是指单项租赁资产为全新资产时价值较低的租赁。

本公司对以下短期租赁和低价值资产租赁不确认使用权资产和租赁负债，相关租赁付款额在租赁期内各个期间按照直线法或其他系统合理的方法计入相关资产成本或当期损益。

项目	采用简化处理的租赁资产类别
短期租赁	为员工租赁的公寓

本公司对除上述以外的短期租赁和低价值资产租赁确认使用权资产和租赁负债。

使用权资产和租赁负债的会计政策详见本附注 42。

### (2) 作为出租方租赁的会计处理方法

#### ①租赁的分类

本公司在租赁开始日将租赁分为融资租赁和经营租赁。融资租赁是指实质上转移了与租赁资产所有权有关的几乎全部风险和报酬的租赁，其所有权最终可能转移，也可能不转移。经营租赁是指除融资租赁以外的其他租赁。

一项租赁存在下列一种或多种情形的，本公司通常分类为融资租赁：

- 1) 在租赁期届满时，租赁资产的所有权转移给承租人。
- 2) 承租人有购买租赁资产的选择权，所订立的购买价款与预计行使选择权时租赁资产的公允价值相比足够低，因而在租赁开始日就可以合理确定承租人将行使该选择权。
- 3) 资产的所有权虽然不转移，但租赁期占租赁资产使用寿命的大部分。
- 4) 在租赁开始日，租赁收款额的现值几乎相当于租赁资产的公允价值。
- 5) 租赁资产性质特殊，如果不作较大改造，只有承租人才能使用。

一项租赁存在下列一项或多项迹象的，本公司也可能分类为融资租赁：

- 1) 若承租人撤销租赁，撤销租赁对出租人造成的损失由承租人承担。
- 2) 资产余值的公允价值波动所产生的利得或损失归属于承租人。
- 3) 承租人有能力以远低于市场水平的租金继续租赁至下一期间。

## ②对融资租赁的会计处理

在租赁期开始日，本公司对融资租赁确认应收融资租赁款，并终止确认融资租赁资产。

应收融资租赁款初始计量时，以未担保余值和租赁期开始日尚未收到的租赁收款额按照租赁内含利率折现的现值之和作为应收融资租赁款的入账价值。租赁收款额包括：

- 1) 扣除租赁激励相关金额后的固定付款额及实质固定付款额；
- 2) 取决于指数或比率的可变租赁付款额；
- 3) 合理确定承租人将行使购买选择权的情况下，租赁收款额包括购买选择权的行权价格；
- 4) 租赁期反映出承租人将行使终止租赁选择权的情况下，租赁收款额包括承租人行使终止租赁选择权需支付的款项；
- 5) 由承租人、与承租人有关的一方以及有经济能力履行担保义务的独立第三方向出租人提供的担保余值。

本公司按照固定的租赁内含利率计算并确认租赁期内各个期间的利息收入，所取得的未纳入租赁投资净额计量的可变租赁付款额在实际发生时计入当期损益。

## ③对经营租赁的会计处理

本公司在租赁期内各个期间采用直线法或其他系统合理的方法，将经营租赁的租赁收款额确认为租金收入；发生的与经营租赁有关的初始直接费用资本化，在租赁期内按照与租金收入确认相同的基础进行分摊，分期计入当期损益；取得的与经营租赁有关的未计入租赁收款额的可变租赁付款额，在实际发生时计入当期损益。

## 42、其他重要的会计政策和会计估计

### (1)使用权资产

本公司对使用权资产按照成本进行初始计量，该成本包括：

- ①租赁负债的初始计量金额；
- ②在租赁期开始日或之前支付的租赁付款额，存在租赁激励的，扣除已享受的租赁激励相关金额；
- ③本公司发生的初始直接费用；
- ④本公司为拆卸及移除租赁资产、复原租赁资产所在场地或将租赁资产恢复至租赁条款约定状态预计将发生的成本（不包括为生产存货而发生的成本）。

在租赁期开始日后，本公司采用成本模式对使用权资产进行后续计量。能够合理确定租赁期届满时取得租赁资产所有权的，本公司在租赁资产剩余使用寿命内计提折旧。无法合理确定租赁期届满时能够取得租赁资产所有权的，本公司在租赁期与租赁资产剩余使用寿命两者孰短的期间内计提折旧。对计提了减值准备的使用权资产，则在未来期间按扣除减值准备后的账面价值参照上述原则计提折旧。

### (2)租赁负债

本公司对租赁负债按照租赁期开始日尚未支付的租赁付款额的现值进行初始计量。在计算租赁付款额的现值时，本公司采用租赁内含利率作为折现率；无法确定租赁内含利率的，采用本公司增量借款利率作为折现率。租赁付款额包括：

- ①扣除租赁激励相关金额后的固定付款额及实质固定付款额；
- ②取决于指数或比率的可变租赁付款额；
- ③在本公司合理确定将行使该选择权的情况下，租赁付款额包括购买选择权的行权价格；
- ④在租赁期反映出本公司将行使终止租赁选择权的情况下，租赁付款额包括行使终止租赁选择权需支付的款项；
- ⑤根据本公司提供的担保余值预计应支付的款项。

本公司按照固定的折现率计算租赁负债在租赁期内各期间的利息费用，并计入当期损益或相关资产成本。未纳入租赁负债计量的可变租赁付款额应当在实际发生时计入当期损益或相关资产成本。

## 43、重要会计政策和会计估计变更

### (1) 重要会计政策变更

适用 不适用



## (2) 重要会计估计变更

□适用  不适用

## (3) 2023 年起首次执行新会计准则调整首次执行当年年初财务报表相关项目情况

 适用 □ 不适用

## 调整情况说明

执行企业会计准则解释第 16 号对本公司的影响：2022 年 12 月 13 日，财政部发布了《企业会计准则解释第 16 号》(财会(2022)31 号以下简称“解释 16 号”)，解释 16 号“关于单项交易产生的资产和负债相关的递延所得税不适用初始确认豁免的会计处理”自 2023 年 1 月 1 日起施行，允许企业自发布年度提前执行，本公司本年度施行该事项相关的会计处理。

对于在首次施行解释 16 号的财务报表，列报最早期间的期初(即 2022 年 1 月 1 日)因适用解释 16 号单项交易而确认的租赁负债和使用权资产，以及确认的弃置义务相关预计负债和对应的相关资产，产生应纳税暂时性差异和可抵扣暂时性差异的，本公司按照解释 16 号和《企业会计准则第 18 号- 所得税》的规定，将累积影响数调整财务报表列报最早期间的期初(即 2022 年 1 月 1 日)留存收益及其他相关财务报表项目。

根据解释 16 号的相关规定，本公司对财务报表相关项目累积影响调整如下：

项目	2022 年 1 月 1 日		
	变更前	累计影响金额	变更后
递延所得税资产	3,035,709.17	1,444,482.90	4,480,192.07
递延所得税负债	379,018.28	1,383,089.62	1,762,107.90
未分配利润	316,546,733.94	61,393.28	316,608,127.22
盈余公积	34,431,899.00		34,431,899.00

对于在首次施行本解释的财务报表列报最早期间的期初(即 2022 年 1 月 1 日)至解释施行日(2023 年 1 月 1 日)之间发生的适用解释 16 号的单项交易而确认的租赁负债和使用权资产，以及确认的弃置义务相关预计负债和对应的相关资产，本公司按照解释 16 号的规定进行处理。

根据解释 16 号的规定，本公司对资产负债表相关项目调整如下：

项目	2022 年 12 月 31 日		
	变更前	累计影响金额	变更后
递延所得税资产	2,756,837.89	1,448,862.27	4,205,700.16
递延所得税负债	966,256.86	1,391,540.95	2,357,797.81
未分配利润	341,288,384.41	57,190.16	341,345,574.57
盈余公积	36,938,865.81	131.16	36,938,996.97

根据解释 16 号的规定，本公司对损益表相关项目调整如下：

项目	2022 年 1-12 月		
	变更前	累计影响金额	变更后
所得税费用	946,939.25	4,071.96	951,011.21

#### 44、其他

不适用

### 六、税项

#### 1、主要税种及税率

税种	计税依据	税率
增值税	按税法规定计算的销售货物和应税劳务收入为基础计算销项税额，在扣除当期允许抵扣的进项税额后，差额部分为应交增值税	13%
城市维护建设税	实缴流转税税额	5%、7%
企业所得税	应纳税所得额	8.25%、15%、20%、25%
教育费附加	实缴流转税税额	3%
地方教育费附加	实缴流转税税额	2%

存在不同企业所得税税率纳税主体的，披露情况说明

纳税主体名称	所得税税率
苏州天禄光科技股份有限公司	15%
苏州琴畅光电科技有限公司	20%
广州境钲光电科技有限公司	25%
广州天禄光科技有限公司	20%
天禄（香港）光科技有限公司	8.25%
苏州工业园区和启光学新材料有限公司	20%
安徽吉光新材料有限公司	25%

#### 2、税收优惠

##### （1）高新技术企业所得税优惠

本公司于 2014 年 9 月 2 日被认定为高新技术企业，高新技术企业证书编号：GR201432001025。

2017 年 11 月 17 日，公司通过高新技术企业复审，高新技术企业证书编号：GR201732000271，有效期为 3 年；2020 年 12 月 2 日，公司通过高新技术企业复审，高新技术企业证书编号：GR202032001621，有效期为 3 年；2023 年 11 月 7 日，公司通过高新技术企业复审，高新技术企业证书编号：GR202332003289，有效期为 3 年。根据《中华人民共和国企业所得税法》“国家需要重点扶持的高新技术企业，减按 15% 的税率征收企业所得税”的规定，本公司 2023 年度享受 15% 的所得税税率优惠。

##### （2）小型微利企业所得税优惠

根据《财政部税务总局关于实施小微企业和个体工商户所得税优惠政策的公告》(2023 年第 6 号)、财政部税务总局关于进一步实施小微企业所得税优惠政策的公告（财政部税务总局公告 2022 年第 13 号）相关规定：报告期内，子公司苏州琴畅光电科技有限公司、广州天禄光科技有限公司和苏州工业园区和启光学新材料有限公司均享受上述企业所得税优惠，2023 年度，其所得不超过 100 万元的部分，减按 25% 计入应纳税所得额，按 20% 的税率缴纳企业所得税；所得超过 100 万元但不超过 300 万元的部分，减按 25% 计入应纳税所得额，按 20% 的税率缴纳企业所得税。

##### （3）中国香港地区税收优惠

天禄（香港）光科技有限公司的注册地为中国香港，根据香港《2018 年税务（修订）（第 3 号）条例》（《修订条例》），利得税两级制将适用于 2018 年 4 月 1 日或之后开始的课税年度。法团首 200 万元港币的利得税税率将降至 8.25%，其后的利润则继续按 16.5% 征税。

### 3、其他

无

## 七、合并财务报表项目注释

### 1、货币资金

单位：元

项目	期末余额	期初余额
库存现金	472,846.94	36,390.65
银行存款	371,573,959.32	276,451,347.20
其他货币资金		4,000,195.69
合计	372,046,806.26	280,487,933.54

其他说明：

其中受限制的货币资金明细如下：

项目	期末余额	期初余额
银行承兑汇票保证金及利息		4,000,033.35
履约保证金		162.34
合计		4,000,195.69

### 2、交易性金融资产

单位：元

项目	期末余额	期初余额
以公允价值计量且其变动计入当期损益的金融资产	60,306,082.20	90,352,328.79
其中：		
理财产品	60,306,082.20	90,352,328.79
其中：		
合计	60,306,082.20	90,352,328.79

其他说明：

无

### 3、衍生金融资产

单位：元

项目	期末余额	期初余额

其他说明：

无

**4、应收票据****(1) 应收票据分类列示**

单位：元

项目	期末余额	期初余额
减：承兑汇票坏账准备		

**(2) 按坏账计提方法分类披露**

单位：元

类别	期末余额					期初余额				
	账面余额		坏账准备		账面价值	账面余额		坏账准备		账面价值
	金额	比例	金额	计提比例		金额	比例	金额	计提比例	
其中：										
其中：										
商业承兑汇票组合										

如是按照预期信用损失一般模型计提应收票据坏账准备：

□适用  不适用**(3) 本期计提、收回或转回的坏账准备情况**

本期计提坏账准备情况：

单位：元

类别	期初余额	本期变动金额				期末余额
		计提	收回或转回	核销	其他	

其中本期坏账准备收回或转回金额重要的：

□适用  不适用**(4) 期末公司已质押的应收票据**

单位：元

项目	期末已质押金额

**(5) 期末公司已背书或贴现且在资产负债表日尚未到期的应收票据**

单位：元

项目	期末终止确认金额	期末未终止确认金额
银行承兑票据	8,670,410.08	0.00

合计	8,670,410.08	0.00
----	--------------	------

**(6) 本期实际核销的应收票据情况**

单位：元

项目	核销金额
----	------

其中重要的应收票据核销情况：

单位：元

单位名称	应收票据性质	核销金额	核销原因	履行的核销程序	款项是否由关联交易产生
------	--------	------	------	---------	-------------

应收票据核销说明：

无

**5、应收账款****(1) 按账龄披露**

单位：元

账龄	期末账面余额	期初账面余额
1年以内（含1年）	189,186,003.81	137,178,861.56
1至2年	2,168.32	2,650.08
2至3年	2,595.68	0.00
3年以上	2,167,892.23	2,167,892.23
3至4年	0.00	191.41
4至5年	191.41	372,052.94
5年以上	2,167,700.82	1,795,647.88
合计	191,358,660.04	139,349,403.87

**(2) 按坏账计提方法分类披露**

单位：元

类别	期末余额					期初余额				
	账面余额		坏账准备		账面价值	账面余额		坏账准备		账面价值
	金额	比例	金额	计提比例		金额	比例	金额	计提比例	
按单项计提坏账准备的应收账款	9,882,527.12	5.16%	1,715,740.35	17.36%	8,166,786.77	808,319.60	0.58%	808,319.60	100.00%	0.00
其中：										
按组合计提坏账准备的应收	181,476,132.92	94.84%	10,366,119.69	5.71%	171,110,013.23	138,541,084.27	99.42%	8,177,567.02	5.90%	130,363,517.25

账款										
其中：										
合计	191,358,660.04	100.00%	12,081,860.04	6.31%	179,276,800.00	139,349,403.87	100.00%	8,985,886.62	6.45%	130,363,517.25

按单项计提坏账准备：1,715,740.35

单位：元

名称	期初余额		期末余额			
	账面余额	坏账准备	账面余额	坏账准备	计提比例	计提理由
客户 1	808,319.60	808,319.60	808,319.60	808,319.60	100.00%	债务人已被列为失信执行人，款项预计无法收回
客户 2	0.00	0.00	9,074,207.52	907,420.75	10.00%	货款逾期未付，已申请仲裁
合计	808,319.60	808,319.60	9,882,527.12	1,715,740.35		

按组合计提坏账准备：10,366,119.69

单位：元

名称	期末余额		
	账面余额	坏账准备	计提比例
账龄组合	181,476,132.92	10,366,119.69	5.71%
合计	181,476,132.92	10,366,119.69	

确定该组合依据的说明：

本公司根据以往的历史经验对应收账款计提比例作出最佳估计，参考应收账款的账龄进行信用风险组合分类。

如是按照预期信用损失一般模型计提应收账款坏账准备：

适用 不适用

### (3) 本期计提、收回或转回的坏账准备情况

本期计提坏账准备情况：

单位：元

类别	期初余额	本期变动金额				期末余额
		计提	收回或转回	核销	其他	
单项计提预期信用损失的应收账款	808,319.60	907,420.75				1,715,740.35
按组合计提预期信用损失的应收账款	8,177,567.02	2,188,552.67				10,366,119.69
合计	8,985,886.62	3,095,973.42				12,081,860.04

其中本期坏账准备收回或转回金额重要的：

单位：元

单位名称	收回或转回金额	转回原因	收回方式	确定原坏账准备计提比例的依据及其合理性

无

**(4) 本期实际核销的应收账款情况**

单位：元

项目	核销金额
----	------

其中重要的应收账款核销情况：

单位：元

单位名称	应收账款性质	核销金额	核销原因	履行的核销程序	款项是否由关联交易产生
------	--------	------	------	---------	-------------

应收账款核销说明：

无

**(5) 按欠款方归集的期末余额前五名的应收账款和合同资产情况**

单位：元

单位名称	应收账款期末余额	合同资产期末余额	应收账款和合同资产期末余额	占应收账款和合同资产期末余额合计数的比例	应收账款坏账准备和合同资产减值准备期末余额
期末余额前五名应收账款汇总	117,559,845.79			61.43%	6,207,194.54
合计	117,559,845.79			61.43%	6,207,194.54

**6、合同资产****(1) 合同资产情况**

单位：元

项目	期末余额			期初余额		
	账面余额	坏账准备	账面价值	账面余额	坏账准备	账面价值

**(2) 报告期内账面价值发生的重大变动金额和原因**

单位：元

项目	变动金额	变动原因
----	------	------

**(3) 按坏账计提方法分类披露**

单位：元

类别	期末余额					期初余额				
	账面余额		坏账准备		账面价值	账面余额		坏账准备		账面价值
	金额	比例	金额	计提比例		金额	比例	金额	计提比例	

其中：										
其中：										

按预期信用损失一般模型计提坏账准备

适用 不适用

#### (4) 本期计提、收回或转回的坏账准备情况

单位：元

项目	本期计提	本期收回或转回	本期转销/核销	原因
----	------	---------	---------	----

其中本期坏账准备收回或转回金额重要的：

单位：元

单位名称	收回或转回金额	转回原因	收回方式	确定原坏账准备计提比例的依据及其合理性
------	---------	------	------	---------------------

其他说明：

#### (5) 本期实际核销的合同资产情况

单位：元

项目	核销金额
----	------

其中重要的合同资产核销情况

单位：元

单位名称	款项性质	核销金额	核销原因	履行的核销程序	款项是否由关联交易产生
------	------	------	------	---------	-------------

合同资产核销说明：

无

其他说明：

无

### 7、应收款项融资

#### (1) 应收款项融资分类列示

单位：元

项目	期末余额	期初余额
应收票据	8,580,843.31	6,207,133.42
合计	8,580,843.31	6,207,133.42

#### (2) 按坏账计提方法分类披露

单位：元

类别	期末余额	期初余额
----	------	------



	账面余额		坏账准备		账面价值	账面余额		坏账准备		账面价值
	金额	比例	金额	计提比例		金额	比例	金额	计提比例	
其中：										
其中：										

按预期信用损失一般模型计提坏账准备

单位：元

坏账准备	第一阶段	第二阶段	第三阶段	合计
	未来 12 个月预期信用损失	整个存续期预期信用损失（未发生信用减值）	整个存续期预期信用损失（已发生信用减值）	
2023 年 1 月 1 日余额 在本期				

各阶段划分依据和坏账准备计提比例

无

对本期发生损失准备变动的应收款项融资账面余额显著变动的情况说明：

无

**(3) 本期计提、收回或转回的坏账准备的情况**

单位：元

类别	期初余额	本期变动金额				期末余额
		计提	收回或转回	转销或核销	其他变动	

其中本期坏账准备收回或转回金额重要的：

单位：元

单位名称	收回或转回金额	转回原因	收回方式	确定原坏账准备计提比例的依据及其合理性

其他说明：

无

**(4) 期末公司已质押的应收款项融资**

单位：元

项目	期末已质押金额

**(5) 期末公司已背书或贴现且在资产负债表日尚未到期的应收款项融资**

单位：元

项目	期末终止确认金额	期末未终止确认金额
银行承兑汇票	8,670,410.08	0.00
合计	8,670,410.08	0.00

**(6) 本期实际核销的应收款项融资情况**

单位：元

项目	核销金额
----	------

其中重要的应收款项融资核销情况

单位：元

单位名称	款项性质	核销金额	核销原因	履行的核销程序	款项是否由关联交易产生
------	------	------	------	---------	-------------

核销说明：

无

**(7) 应收款项融资本期增减变动及公允价值变动情况**

无

**(8) 其他说明**

无

**8、其他应收款**

单位：元

项目	期末余额	期初余额
其他应收款	2,813,903.75	4,279,960.42
合计	2,813,903.75	4,279,960.42

**(1) 应收利息****1) 应收利息分类**

单位：元

项目	期末余额	期初余额
----	------	------

**2) 重要逾期利息**

单位：元

借款单位	期末余额	逾期时间	逾期原因	是否发生减值及其判断依据
------	------	------	------	--------------

其他说明：

无

## 3) 按坏账计提方法分类披露

□适用 □不适用

## 4) 本期计提、收回或转回的坏账准备的情况

单位：元

类别	期初余额	本期变动金额				期末余额
		计提	收回或转回	转销或核销	其他变动	

其中本期坏账准备收回或转回金额重要的：

单位：元

单位名称	收回或转回金额	转回原因	收回方式	确定原坏账准备计提比例的依据及其合理性
------	---------	------	------	---------------------

其他说明：

无

## 5) 本期实际核销的应收利息情况

单位：元

项目	核销金额
----	------

其中重要的应收利息核销情况

单位：元

单位名称	款项性质	核销金额	核销原因	履行的核销程序	款项是否由关联交易产生
------	------	------	------	---------	-------------

核销说明：

无

其他说明：

无

## (2) 应收股利

## 1) 应收股利分类

单位：元

项目(或被投资单位)	期末余额	期初余额
------------	------	------

## 2) 重要的账龄超过 1 年的应收股利

单位：元

项目(或被投资单位)	期末余额	账龄	未收回的原因	是否发生减值及其判断依据
------------	------	----	--------	--------------

## 3) 按坏账计提方法分类披露

□适用 □不适用

## 4) 本期计提、收回或转回的坏账准备的情况

单位：元

类别	期初余额	本期变动金额				期末余额
		计提	收回或转回	转销或核销	其他变动	

其中本期坏账准备收回或转回金额重要的：

单位：元

单位名称	收回或转回金额	转回原因	收回方式	确定原坏账准备计提比例的依据及其合理性
------	---------	------	------	---------------------

其他说明：

无

## 5) 本期实际核销的应收股利情况

单位：元

项目	核销金额
----	------

其中重要的应收股利核销情况

单位：元

单位名称	款项性质	核销金额	核销原因	履行的核销程序	款项是否由关联交易产生
------	------	------	------	---------	-------------

核销说明：

无

其他说明：

无

## (3) 其他应收款

## 1) 其他应收款按款项性质分类情况

单位：元

款项性质	期末账面余额	期初账面余额
员工购房借款	1,350,000.00	1,450,000.00
备用金/押金/保证金	2,713,772.08	4,143,502.90
往来款及其他	345,514.34	244,283.59
合计	4,409,286.42	5,837,786.49

## 2) 按账龄披露

单位：元

账龄	期末账面余额	期初账面余额
1年以内（含1年）	2,235,523.42	3,859,043.49
1至2年	359,300.00	65,900.00
2至3年	59,000.00	554,573.00
3年以上	1,755,463.00	1,358,270.00
3至4年	554,573.00	300,000.00
4至5年	241,000.00	81,790.00
5年以上	959,890.00	976,480.00
合计	4,409,286.42	5,837,786.49

## 3) 按坏账计提方法分类披露

☑适用 ☐不适用

单位：元

类别	期末余额					期初余额				
	账面余额		坏账准备		账面价值	账面余额		坏账准备		账面价值
	金额	比例	金额	计提比例		金额	比例	金额	计提比例	
其中：										
按组合计提坏账准备	4,409,286.42	100.00%	1,595,382.67	36.18%	2,813,903.75	5,837,786.49	100.00%	1,557,826.07	26.69%	4,279,960.42
其中：										
组合1：账龄组合	4,409,286.42	100.00%	1,595,382.67	36.18%	2,813,903.75	5,837,786.49	100.00%	1,557,826.07	26.69%	4,279,960.42
合计	4,409,286.42	100.00%	1,595,382.67	36.18%	2,813,903.75	5,837,786.49	100.00%	1,557,826.07	26.69%	4,279,960.42

按组合计提坏账准备：1,595,382.67

单位：元

名称	期末余额		
	账面余额	坏账准备	计提比例
按组合计提预期信用损失的其他应收款	4,409,286.42	1,595,382.67	36.18%
合计	4,409,286.42	1,595,382.67	

确定该组合依据的说明：

本公司根据以往的历史经验对其他应收款计提比例作出最佳估计，参考其他应收款的账龄进行信用风险组合分类。

按预期信用损失一般模型计提坏账准备：

单位：元

坏账准备	第一阶段	第二阶段	第三阶段	合计
	未来12个月预期信用损失	整个存续期预期信用损失(未发生信用减)	整个存续期预期信用损失(已发生信用减)	

		值)	值)	
2023年1月1日余额	1,557,826.07			1,557,826.07
2023年1月1日余额 在本期				
本期计提	37,556.60			37,556.60
2023年12月31日余额	1,595,382.67			1,595,382.67

各阶段划分依据和坏账准备计提比例

无

损失准备本期变动金额重大的账面余额变动情况

适用 不适用

#### 4) 本期计提、收回或转回的坏账准备情况

本期计提坏账准备情况：

单位：元

类别	期初余额	本期变动金额				期末余额
		计提	收回或转回	转销或核销	其他	
按组合计提预期信用损失的其他应收款	1,557,826.07	37,556.60				1,595,382.67
合计	1,557,826.07	37,556.60				1,595,382.67

无

其中本期坏账准备转回或收回金额重要的：

单位：元

单位名称	收回或转回金额	转回原因	收回方式	确定原坏账准备计提比例的依据及其合理性

无

#### 5) 本期实际核销的其他应收款情况

单位：元

项目	核销金额

其中重要的其他应收款核销情况：

单位：元

单位名称	其他应收款性质	核销金额	核销原因	履行的核销程序	款项是否由关联交易产生

其他应收款核销说明：

无

## 6) 按欠款方归集的期末余额前五名的其他应收款情况

单位：元

单位名称	款项的性质	期末余额	账龄	占其他应收款期末余额合计数的比例	坏账准备期末余额
第一名	员工购房借款	1,350,000.00	1-2 年, 2-3 年, 3-4 年, 4-5 年, 5 年以上	30.62%	835,500.00
第二名	房租押金	661,563.00	3-4 年、5 年以上	15.00%	559,276.50
第三名	保证金	648,254.40	1 年以内	14.70%	32,412.72
第四名	往来款及其他	233,034.34	1 年以内	5.29%	11,651.72
第五名	备用金	199,603.98	1 年以内	4.53%	9,980.20
合计		3,092,455.72		70.14%	1,448,821.14

## 7) 因资金集中管理而列报于其他应收款

单位：元

其他说明：

无

## 9、预付款项

## (1) 预付款项按账龄列示

单位：元

账龄	期末余额		期初余额	
	金额	比例	金额	比例
1 年以内	6,113,577.53	100.00%	2,417,360.18	100.00%
合计	6,113,577.53		2,417,360.18	

账龄超过 1 年且金额重要的预付款项未及时结算原因的说明：

无

## (2) 按预付对象归集的期末余额前五名的预付款情况

单位：元

期间	期末余额	占预付账款期末余额的比例(%)
期末余额前五名预付款项汇总	5,402,245.20	88.36

其他说明：

无

## 10、存货

公司是否需要遵守房地产行业的披露要求

否

### (1) 存货分类

单位：元

项目	期末余额			期初余额		
	账面余额	存货跌价准备 或合同履约成 本减值准备	账面价值	账面余额	存货跌价准备 或合同履约成 本减值准备	账面价值
原材料	12,883,723.89	357,761.74	12,525,962.15	14,769,047.65	139,750.07	14,629,297.58
库存商品	27,681,823.28	1,440,640.09	26,241,183.19	24,622,668.12	1,168,459.88	23,454,208.24
发出商品	32,393,595.82	847,541.37	31,546,054.45	32,591,159.25	604,964.13	31,986,195.12
半成品	1,777,770.28		1,777,770.28	4,769,614.63		4,769,614.63
合计	74,736,913.27	2,645,943.20	72,090,970.07	76,752,489.65	1,913,174.08	74,839,315.57

### (2) 存货跌价准备和合同履约成本减值准备

单位：元

项目	期初余额	本期增加金额		本期减少金额		期末余额
		计提	其他	转回或转销	其他	
原材料	139,750.07	899,838.72		681,827.05		357,761.74
库存商品	1,168,459.88	3,890,813.45		3,618,633.24		1,440,640.09
发出商品	604,964.13	3,758,836.47		3,516,259.23		847,541.37
合计	1,913,174.08	8,549,488.64		7,816,719.52		2,645,943.20

存货可变现净值的确定依据及存货跌价准备的计提方法：期末对存货进行全面清查后，按存货的成本与可变现净值孰低提取或调整存货跌价准备。产成品、库存商品和用于出售的材料等直接用于出售的商品存货，在正常生产经营过程中，以该存货的估计售价减去估计的销售费用和相关税费后的金额，确定其可变现净值；需要经过加工的材料存货，在正常生产经营过程中，以所生产的产成品的估计售价减去至完工时估计将要发生的成本、估计的销售费用和相关税费后的金额，确定其可变现净值；为执行销售合同或者劳务合同而持有的存货，其可变现净值以合同价格为基础计算，若持有存货的数量多于销售合同订购数量的，超出部分的存货的可变现净值以一般销售价格为基础计算。期末按照单个存货项目计提存货跌价准备；但对于数量繁多、单价较低的存货，按照存货类别计提存货跌价准备；与在同一地区生产和销售的产品系列相关、具有相同或类似最终用途或目的，且难以与其他项目分开计量的存货，则合并计提存货跌价准备。以前减记存货价值的影响因素已经消失的，减记的金额予以恢复，并在原已计提的存货跌价准备金额内转回，转回的金额计入当期损益。

按组合计提存货跌价准备

单位：元

组合名称	期末			期初		
	期末余额	跌价准备	跌价准备计提比例	期初余额	跌价准备	跌价准备计提比例

按组合计提存货跌价准备的计提标准



无

(3) 存货期末余额含有借款费用资本化金额的说明

无

(4) 合同履约成本本期摊销金额的说明

无

11、持有待售资产

单位：元

项目	期末账面余额	减值准备	期末账面价值	公允价值	预计处置费用	预计处置时间
----	--------	------	--------	------	--------	--------

其他说明：

无

12、一年内到期的非流动资产

单位：元

项目	期末余额	期初余额
一年内到期的长期债权投资	141,391,082.08	10,000,000.00
合计	141,391,082.08	10,000,000.00

(1) 一年内到期的债权投资

适用 不适用

(2) 一年内到期的其他债权投资

适用 不适用

1) 一年内到期的其他债权投资情况

单位：元

项目	期初余额	应计利息	本期公允价值变动	期末余额	成本	累计公允价值变动	累计在其他综合收益中确认的减值准备	备注
大额存单	125,489,221.86	4,687,246.99		151,696,835.51	141,815,394.44			
减：一年内到期的长期债权投资	10,000,000.00			141,391,082.08	131,815,394.44			
合计	115,489,221.86	4,687,246.99		10,305,753.43	10,000,000.00			

一年内到期的其他债权投资的减值准备本期变动情况

单位：元

项目	期初余额	本期增加	本期减少	期末余额
----	------	------	------	------

## 2) 期末重要的一年内到期的其他债权投资

单位：元

项目	面值	票面利率	到期日	实际利率		逾期本金	
				期末余额	期初余额	期末余额	期初余额

## 3) 减值准备计提情况

单位：元

坏账准备	第一阶段	第二阶段	第三阶段	合计
	未来 12 个月预期信用损失	整个存续期预期信用损失（未发生信用减值）	整个存续期预期信用损失（已发生信用减值）	
2023 年 1 月 1 日余额 在本期				

各阶段划分依据和坏账准备计提比例

对本期发生损失准备变动的账面余额显著变动的情况说明：

本期减值准备计提金额以及评估金融工具的信用风险是否显著增加的采用依据

## 4) 本期实际核销的一年内到期的其他债权投资情况

单位：元

项目	核销金额
----	------

其中重要的一年内到期的其他债权投资的核销情况

单位：元

单位名称	款项性质	核销金额	核销原因	履行的核销程序	款项是否由关联交易产生
------	------	------	------	---------	-------------

一年内到期的其他债权投资的核销说明：

一年内到期的其他债权投资的其他说明：

## 13、其他流动资产

单位：元

项目	期末余额	期初余额
待抵扣进项税额	1,608,973.07	842,091.33
预缴所得税	523,343.76	5,822,736.84
其他待摊费用	1,219,885.13	1,159,249.24
合计	3,352,201.96	7,824,077.41

其他说明：

无

## 14、债权投资

### (1) 债权投资的情况

单位：元

项目	期末余额			期初余额		
	账面余额	减值准备	账面价值	账面余额	减值准备	账面价值

债权投资减值准备本期变动情况

单位：元

项目	期初余额	本期增加	本期减少	期末余额
----	------	------	------	------

### (2) 期末重要的债权投资

单位：元

债权项目	期末余额					期初余额				
	面值	票面利率	实际利率	到期日	逾期本金	面值	票面利率	实际利率	到期日	逾期本金

### (3) 减值准备计提情况

单位：元

坏账准备	第一阶段	第二阶段	第三阶段	合计
	未来 12 个月预期信用损失	整个存续期预期信用损失(未发生信用减值)	整个存续期预期信用损失(已发生信用减值)	
2023 年 1 月 1 日余额 在本期				

各阶段划分依据和坏账准备计提比例

无

### (4) 本期实际核销的债权投资情况

单位：元

项目	核销金额
----	------

其中重要的债权投资核销情况

债权投资核销说明：

无

损失准备本期变动金额重大的账面余额变动情况

适用 不适用

其他说明：

无

## 15、其他债权投资

## (1) 其他债权投资的情况

单位：元

项目	期初余额	应计利息	利息调整	本期公允价值变动	期末余额	成本	累计公允价值变动	累计在其他综合收益中确认的减值准备	备注
大额存单	125,489,221.86	4,687,246.99			151,696,835.51	141,815,394.44			
减：一年内到期的长期债权投资	-10,000,000.00				-141,391,082.08	-131,815,394.44			
合计	115,489,221.86	4,687,246.99			10,305,753.43	10,000,000.00			

其他债权投资减值准备本期变动情况

单位：元

项目	期初余额	本期增加	本期减少	期末余额

## (2) 期末重要的其他债权投资

单位：元

其他债权项目	期末余额					期初余额				
	面值	票面利率	实际利率	到期日	逾期本金	面值	票面利率	实际利率	到期日	逾期本金
华夏银行江苏自贸试验区苏州片区支行大额存单						10,000,000.00	3.50%	3.50%	2024年01月14日	
中国农业银行黄埭支行大额存单						50,000,000.00	3.35%	3.35%	2024年09月16日	
中信银行苏州相城支行大额存单						50,000,000.00	3.55%	3.55%	2024年08月26日	
中国农业银行黄埭支行大额存单	10,000,000.00	3.10%	3.10%	2026年01月06日						

合计	10,000,000.00					110,000,000.00				
----	---------------	--	--	--	--	----------------	--	--	--	--

**(3) 减值准备计提情况**

单位：元

坏账准备	第一阶段	第二阶段	第三阶段	合计
	未来 12 个月预期信用损失	整个存续期预期信用损失(未发生信用减值)	整个存续期预期信用损失(已发生信用减值)	
2023 年 1 月 1 日余额				
在本期				

各阶段划分依据和坏账准备计提比例

无

**(4) 本期实际核销的其他债权投资情况**

单位：元

项目	核销金额
----	------

其中重要的其他债权投资核销情况

损失准备本期变动金额重大的账面余额变动情况

适用 不适用

其他说明：

经评估，本公司认为报告期所持有的其他债权投资不存在重大的信用风险，不会因债务人违约而产生重大损失。

**16、其他权益工具投资**

单位：元

项目名称	期末余额	期初余额	本期计入其他综合收益的利得	本期计入其他综合收益的损失	本期末累计计入其他综合收益的利得	本期末累计计入其他综合收益的损失	本期确认的股利收入	指定为以公允价值计量且其变动计入其他综合收益的原因
------	------	------	---------------	---------------	------------------	------------------	-----------	---------------------------

本期存在终止确认

单位：元

项目名称	转入留存收益的累计利得	转入留存收益的累计损失	终止确认的原因
------	-------------	-------------	---------

分项披露本期非交易性权益工具投资

单位：元

项目名称	确认的股利收	累计利得	累计损失	其他综合收益转入留存收益	指定为以公允价值计量且其	其他综合收益转入留存收益
------	--------	------	------	--------------	--------------	--------------

	入			的金额	变动计入其他综合收益的原因	的原因
--	---	--	--	-----	---------------	-----

其他说明：

无

## 17、长期应收款

### (1) 长期应收款情况

单位：元

项目	期末余额			期初余额			折现率区间
	账面余额	坏账准备	账面价值	账面余额	坏账准备	账面价值	

### (2) 按坏账计提方法分类披露

单位：元

类别	期末余额					期初余额				
	账面余额		坏账准备		账面价值	账面余额		坏账准备		账面价值
	金额	比例	金额	计提比例		金额	比例	金额	计提比例	
其中：										
其中：										

按预期信用损失一般模型计提坏账准备

单位：元

坏账准备	第一阶段	第二阶段	第三阶段	合计
	未来 12 个月预期信用损失	整个存续期预期信用损失(未发生信用减值)	整个存续期预期信用损失(已发生信用减值)	
2023 年 1 月 1 日余额在本期				

各阶段划分依据和坏账准备计提比例

无

### (3) 本期计提、收回或转回的坏账准备的情况

单位：元

类别	期初余额	本期变动金额				期末余额
		计提	收回或转回	转销或核销	其他	

其中本期坏账准备转回或收回金额重要的：

单位：元

单位名称	收回或转回金额	转回原因	收回方式	确定原坏账准备计提比例的依据及其合理
------	---------	------	------	--------------------

					性
--	--	--	--	--	---

其他说明：

无

#### (4) 本期实际核销的长期应收款情况

单位：元

项目	核销金额
----	------

其中重要的长期应收款核销情况：

单位：元

单位名称	款项性质	核销金额	核销原因	履行的核销程序	款项是否由关联交易产生
------	------	------	------	---------	-------------

长期应收款核销说明：

无

### 18、长期股权投资

单位：元

被投资单位	期初余额 (账面价值)	减值准备 期初余额	本期增减变动							期末余额 (账面价值)	减值准备 期末余额
			追加投资	减少投资	权益法下确认的投资损益	其他综合收益调整	其他权益变动	宣告发放现金股利或利润	计提减值准备		
一、合营企业											
二、联营企业											

可收回金额按公允价值减去处置费用后的净额确定

适用 不适用

可收回金额按预计未来现金流量的现值确定

适用 不适用

前述信息与以前年度减值测试采用的信息或外部信息明显不一致的差异原因

无

公司以前年度减值测试采用信息与当年实际情况明显不一致的差异原因

无

其他说明：

无

## 19、其他非流动金融资产

单位：元

项目	期末余额	期初余额
天科新能源有限责任公司	20,000,000.00	20,000,000.00
合计	20,000,000.00	20,000,000.00

其他说明：

无

## 20、投资性房地产

### (1) 采用成本计量模式的投资性房地产

□适用 不适用

### (2) 采用公允价值计量模式的投资性房地产

□适用 不适用

### (3) 转换为投资性房地产并采用公允价值计量

单位：元

项目	转换前核算科目	金额	转换理由	审批程序	对损益的影响	对其他综合收益的影响

### (4) 未办妥产权证书的投资性房地产情况

单位：元

项目	账面价值	未办妥产权证书原因

其他说明：

无

## 21、固定资产

单位：元

项目	期末余额	期初余额
固定资产	222,614,968.72	236,259,841.74
合计	222,614,968.72	236,259,841.74

### (1) 固定资产情况

单位：元

项目	房屋及建筑物	运输设备	电子设备及其他	办公设备	机器设备	合计
一、账面原						



值:						
1.期初余额	164,703,739.17	6,149,976.04	6,196,005.18	3,953,327.24	138,095,802.16	319,098,849.79
2.本期增加金额		764,916.85	2,313,100.60	354,960.76	3,712,831.84	7,145,810.05
(1) 购置		416,548.67	482,759.75	345,358.99	932,743.33	2,177,410.74
(2) 在建工程转入		348,368.18	1,830,340.85	9,601.77	2,780,088.51	4,968,399.31
(3) 企业合并增加						
3.本期减少金额		408,751.26	28,464.60	74,958.10	1,489,190.00	2,001,363.96
(1) 处置或报废		408,751.26	28,464.60	74,958.10	1,489,190.00	2,001,363.96
4.期末余额	164,703,739.17	6,506,141.63	8,480,641.18	4,233,329.90	140,319,444.00	324,243,295.88
二、累计折旧						
1.期初余额	23,590,326.61	2,529,747.17	2,822,229.39	2,342,306.14	51,554,398.74	82,839,008.05
2.本期增加金额	5,543,198.11	1,111,849.92	1,237,822.08	461,774.94	11,591,440.89	19,946,085.94
(1) 计提	5,543,198.11	1,111,849.92	1,237,822.08	461,774.94	11,591,440.89	19,946,085.94
3.本期减少金额		145,967.05	11,217.90	57,082.81	942,499.07	1,156,766.83
(1) 处置或报废		145,967.05	11,217.90	57,082.81	942,499.07	1,156,766.83
4.期末余额	29,133,524.72	3,495,630.04	4,048,833.57	2,746,998.27	62,203,340.56	101,628,327.16
三、减值准备						
1.期初余额						
2.本期增加金额						
(1) 计提						
3.本期减少金额						
(1) 处置或报废						
4.期末余额						

额						
四、账面价值						
1.期末账面价值	135,570,214.45	3,010,511.59	4,431,807.61	1,486,331.63	78,116,103.44	222,614,968.72
2.期初账面价值	141,113,412.56	3,620,228.87	3,373,775.79	1,611,021.10	86,541,403.42	236,259,841.74

**(2) 暂时闲置的固定资产情况**

单位：元

项目	账面原值	累计折旧	减值准备	账面价值	备注
----	------	------	------	------	----

**(3) 通过经营租赁租出的固定资产**

单位：元

项目	期末账面价值
----	--------

**(4) 未办妥产权证书的固定资产情况**

单位：元

项目	账面价值	未办妥产权证书的原因
----	------	------------

其他说明：

无

**(5) 固定资产的减值测试情况**

□适用 □不适用

**(6) 固定资产清理**

单位：元

项目	期末余额	期初余额
----	------	------

其他说明：

无

**22、在建工程**

单位：元

项目	期末余额	期初余额
在建工程	43,392,427.94	10,512,681.37
合计	43,392,427.94	10,512,681.37

**(1) 在建工程情况**

单位：元

项目	期末余额			期初余额		
	账面余额	减值准备	账面价值	账面余额	减值准备	账面价值
机器设备	18,257,380.42		18,257,380.42	10,358,574.52		10,358,574.52
新建光学板材项目	25,121,455.29		25,121,455.29	154,106.85		154,106.85
其他	13,592.23		13,592.23			
合计	43,392,427.94		43,392,427.94	10,512,681.37		10,512,681.37

## (2) 重要在建工程项目本期变动情况

单位：元

项目名称	预算数	期初余额	本期增加金额	本期转入固定资产金额	本期其他减少金额	期末余额	工程累计投入占预算比例	工程进度	利息资本化累计金额	其中：本期利息资本化金额	本期利息资本化率	资金来源
新建光学板材项目	20,534,230.00	154,106.85	24,967,348.44	0.00	0.00	25,121,455.29	88.41%	13.84%	0.00	0.00	0.00%	募集资金
合计	20,534,230.00	154,106.85	24,967,348.44	0.00	0.00	25,121,455.29			0.00	0.00	0.00%	

## (3) 本期计提在建工程减值准备情况

单位：元

项目	期初余额	本期增加	本期减少	期末余额	计提原因
----	------	------	------	------	------

其他说明：

## (4) 在建工程的减值测试情况

□适用 □不适用

## (5) 工程物资

单位：元

项目	期末余额			期初余额		
	账面余额	减值准备	账面价值	账面余额	减值准备	账面价值

其他说明：

无

**23、生产性生物资产****(1) 采用成本计量模式的生产性生物资产**□适用  不适用**(2) 采用成本计量模式的生产性生物资产的减值测试情况**□适用  不适用**(3) 采用公允价值计量模式的生产性生物资产**□适用  不适用**24、油气资产**□适用  不适用**25、使用权资产****(1) 使用权资产情况**

单位：元

项目	房屋及建筑物	合计
一、账面原值		
1.期初余额	12,877,072.19	12,877,072.19
2.本期增加金额	9,166,900.26	9,166,900.26
租赁	9,166,900.26	9,166,900.26
3.本期减少金额	8,266,779.67	8,266,779.67
租赁到期	8,266,779.67	8,266,779.67
4.期末余额	13,777,192.78	13,777,192.78
二、累计折旧		
1.期初余额	5,484,934.28	5,484,934.28
2.本期增加金额	4,578,907.53	4,578,907.53
(1) 计提	4,578,907.53	4,578,907.53
3.本期减少金额	5,578,164.93	5,578,164.93
(1) 处置		
租赁到期	5,578,164.93	5,578,164.93
4.期末余额	4,485,676.88	4,485,676.88
三、减值准备		
1.期初余额		
2.本期增加金额		
(1) 计提		
3.本期减少金额		
(1) 处置		

4.期末余额		
四、账面价值		
1.期末账面价值	9,291,515.90	9,291,515.90
2.期初账面价值	7,392,137.91	7,392,137.91

## (2) 使用权资产的减值测试情况

适用 不适用

其他说明：

无

## 26、无形资产

### (1) 无形资产情况

单位：元

项目	土地使用权	专利权	非专利技术	软件	合计
一、账面原值					
1.期初余额	10,080,000.00			1,235,134.75	11,315,134.75
2.本期增加金额	11,690,500.00				11,690,500.00
(1) 购置	11,690,500.00				11,690,500.00
(2) 内部研发					
(3) 企业合并增加					
3.本期减少金额					
(1) 处置					
4.期末余额	21,770,500.00			1,235,134.75	23,005,634.75
二、累计摊销					
1.期初余额	2,184,000.00			1,038,186.89	3,222,186.89
2.本期增加金额	299,020.85			89,674.32	388,695.17
(1) 计提	299,020.85			89,674.32	388,695.17
3.本期减少金额					
(1) 处置					

4.期末余额	2,483,020.85			1,127,861.21	3,610,882.06
三、减值准备					
1.期初余额					
2.本期增加 金额					
(1) 计 提					
3.本期减少 金额					
(1) 处 置					
4.期末余额					
四、账面价值					
1.期末账面 价值	19,287,479.15			107,273.54	19,394,752.69
2.期初账面 价值	7,896,000.00			196,947.86	8,092,947.86

本期末通过公司内部研发形成的无形资产占无形资产余额的比例 0.00%。

## (2) 未办妥产权证书的土地使用权情况

单位：元

项目	账面价值	未办妥产权证书的原因
----	------	------------

其他说明：

无

## (3) 无形资产的减值测试情况

适用 不适用

## 27、商誉

### (1) 商誉账面原值

单位：元

被投资单位名称或形成商誉的事项	期初余额	本期增加		本期减少		期末余额
		企业合并形成的		处置		
苏州工业园区和启光学新材料有限公司	3,980,833.90					3,980,833.90
合计	3,980,833.90					3,980,833.90

**(2) 商誉减值准备**

单位：元

被投资单位名称或形成商誉的事项	期初余额	本期增加		本期减少		期末余额
		计提		处置		
合计						

**(3) 商誉所在资产组或资产组组合的相关信息**

名称	所属资产组或组合的构成及依据	所属经营分部及依据	是否与以前年度保持一致
----	----------------	-----------	-------------

资产组或资产组组合发生变化

名称	变化前的构成	变化后的构成	导致变化的客观事实及依据
----	--------	--------	--------------

其他说明

公司于 2021 年 12 月 27 日完成对苏州工业园区和启光学新材料有限公司（以下简称“和启光学”）的收购，取得其 100% 股权，股权交易价格为 6,600,000.00 元。此次交易形成商誉 3,980,833.90 元。2023 年 12 月 31 日，经管理层进行商誉减值测试，不存在减值。

**(4) 可收回金额的具体确定方法**

可收回金额按公允价值减去处置费用后的净额确定

适用 不适用

可收回金额按预计未来现金流量的现值确定

适用 不适用

前述信息与以前年度减值测试采用的信息或外部信息明显不一致的差异原因

无

公司以前年度减值测试采用信息与当年实际情况明显不一致的差异原因

无

**(5) 业绩承诺完成及对应商誉减值情况**

形成商誉时存在业绩承诺且报告期或报告期上一期间处于业绩承诺期内

适用 不适用

其他说明：

无

**28、长期待摊费用**

单位：元

项目	期初余额	本期增加金额	本期摊销金额	其他减少金额	期末余额
----	------	--------	--------	--------	------

装修费	2,377,710.13	1,646,949.34	1,865,039.29		2,159,620.18
合计	2,377,710.13	1,646,949.34	1,865,039.29		2,159,620.18

其他说明：

无

## 29、递延所得税资产/递延所得税负债

### (1) 未经抵销的递延所得税资产

单位：元

项目	期末余额		期初余额	
	可抵扣暂时性差异	递延所得税资产	可抵扣暂时性差异	递延所得税资产
资产减值准备	16,323,185.91	2,726,874.30	12,456,886.77	2,130,656.28
内部交易未实现利润	183,524.00	27,528.60	582,443.04	87,366.46
可抵扣亏损	2,979,580.45	446,937.07	3,592,100.96	538,815.15
租赁负债	9,596,238.01	2,096,923.96	7,627,013.36	1,448,862.27
股份支付	2,764,125.00	426,318.75		
合计	31,846,653.37	5,724,582.68	24,258,444.13	4,205,700.16

### (2) 未经抵销的递延所得税负债

单位：元

项目	期末余额		期初余额	
	应纳税暂时性差异	递延所得税负债	应纳税暂时性差异	递延所得税负债
交易性金融资产公允价值变动	306,082.20	45,912.33	352,328.79	52,849.32
大额存单利息收益	8,158,052.17	1,223,707.83	6,089,383.59	913,407.54
7天定期存款	186,815.17	28,022.28		
使用权资产	9,291,515.90	2,028,332.51	7,392,137.91	1,391,540.95
合计	17,942,465.44	3,325,974.95	13,833,850.29	2,357,797.81

### (3) 以抵销后净额列示的递延所得税资产或负债

单位：元

项目	递延所得税资产和负债期末互抵金额	抵销后递延所得税资产或负债期末余额	递延所得税资产和负债期初互抵金额	抵销后递延所得税资产或负债期初余额
递延所得税资产		5,724,582.68		4,205,700.16
递延所得税负债		3,325,974.95		2,357,797.81

### (4) 未确认递延所得税资产明细

单位：元

项目	期末余额	期初余额
可抵扣暂时性差异	0.00	0.00
可抵扣亏损	2,554,809.29	0.00
合计	2,554,809.29	0.00



## (5) 未确认递延所得税资产的可抵扣亏损将于以下年度到期

单位：元

年份	期末金额	期初金额	备注
2028	2,554,809.29	0.00	
合计	2,554,809.29	0.00	

其他说明：

无

## 30、其他非流动资产

单位：元

项目	期末余额			期初余额		
	账面余额	减值准备	账面价值	账面余额	减值准备	账面价值
预付软件款	1,316,953.32		1,316,953.32	1,242,217.93		1,242,217.93
预付设备款	78,141.59		78,141.59	14,096,138.14		14,096,138.14
合计	1,395,094.91		1,395,094.91	15,338,356.07		15,338,356.07

其他说明：

无

## 31、所有权或使用权受到限制的资产

单位：元

项目	期末				期初			
	账面余额	账面价值	受限类型	受限情况	账面余额	账面价值	受限类型	受限情况

其他说明：

无

## 32、短期借款

## (1) 短期借款分类

单位：元

项目	期末余额	期初余额
信用借款	40,000,000.00	38,929,200.00
未到期应付利息	32,222.20	91,604.21
合计	40,032,222.20	39,020,804.21

短期借款分类的说明：

无

**(2) 已逾期未偿还的短期借款情况**

本期末已逾期未偿还的短期借款总额为元，其中重要的已逾期未偿还的短期借款情况如下：

单位：元

借款单位	期末余额	借款利率	逾期时间	逾期利率
------	------	------	------	------

其他说明：

无

**33、交易性金融负债**

单位：元

项目	期末余额	期初余额
其中：		
其中：		

其他说明：

无

**34、衍生金融负债**

单位：元

项目	期末余额	期初余额
----	------	------

其他说明：

无

**35、应付票据**

单位：元

种类	期末余额	期初余额
----	------	------

本期末已到期未支付的应付票据总额为元，到期未付的原因为。

**36、应付账款****(1) 应付账款列示**

单位：元

项目	期末余额	期初余额
材料款	115,224,328.78	88,570,597.11
设备款	9,505,505.28	4,311,566.67
工程款	368,150.00	88,340.00
运费、报关费	5,798,459.47	6,005,780.71
加工费及其他	2,636,542.00	1,625,661.92
合计	133,532,985.53	100,601,946.41

## (2) 账龄超过 1 年或逾期的重要应付账款

单位：元

项目	期末余额	未偿还或结转的原因
----	------	-----------

其他说明：

无

## 37、其他应付款

单位：元

项目	期末余额	期初余额
其他应付款	4,686,239.40	3,478,941.13
合计	4,686,239.40	3,478,941.13

## (1) 应付利息

单位：元

项目	期末余额	期初余额
----	------	------

重要的已逾期未支付的利息情况：

单位：元

借款单位	逾期金额	逾期原因
------	------	------

其他说明：

无

## (2) 应付股利

单位：元

项目	期末余额	期初余额
----	------	------

其他说明，包括重要的超过 1 年未支付的应付股利，应披露未支付原因：

无

## (3) 其他应付款

## 1) 按款项性质列示其他应付款

单位：元

项目	期末余额	期初余额
押金及保证金	170,000.00	120,000.00
应付其他款项	4,516,239.40	3,358,941.13
合计	4,686,239.40	3,478,941.13

## 2) 账龄超过 1 年或逾期的重要其他应付款

单位：元

项目	期末余额	未偿还或结转的原因
----	------	-----------

## 3) 按交易对手方归集的期末余额前五名的其他应付款情况

其他说明：

无

## 38、预收款项

## (1) 预收款项列示

单位：元

项目	期末余额	期初余额
----	------	------

## (2) 账龄超过 1 年或逾期的重要预收款项

单位：元

项目	期末余额	未偿还或结转的原因
----	------	-----------

单位：元

项目	变动金额	变动原因
----	------	------

## 39、合同负债

单位：元

项目	期末余额	期初余额
预收货款	168,376.00	629,608.71
合计	168,376.00	629,608.71

账龄超过 1 年的重要合同负债

单位：元

项目	期末余额	未偿还或结转的原因
----	------	-----------

报告期内账面价值发生重大变动的金额和原因

单位：元

项目	变动金额	变动原因
----	------	------

## 40、应付职工薪酬

## (1) 应付职工薪酬列示

单位：元

项目	期初余额	本期增加	本期减少	期末余额
一、短期薪酬	17,534,501.63	110,764,712.14	117,311,773.45	10,987,440.32
二、离职后福利-设定提存计划		5,541,765.49	5,541,765.49	

合计	17,534,501.63	116,306,477.63	122,853,538.94	10,987,440.32
----	---------------	----------------	----------------	---------------

**(2) 短期薪酬列示**

单位：元

项目	期初余额	本期增加	本期减少	期末余额
1、工资、奖金、津贴和补贴	17,276,881.37	99,443,038.01	106,079,892.48	10,640,026.90
2、职工福利费	235,112.10	6,771,416.74	6,685,618.14	320,910.70
3、社会保险费		2,520,216.62	2,520,216.62	
其中：医疗保险费		2,223,574.52	2,223,574.52	
工伤保险费		101,358.55	101,358.55	
生育保险费		195,283.55	195,283.55	
4、住房公积金		1,279,215.00	1,279,215.00	
5、工会经费和职工教育经费	22,508.16	750,825.77	746,831.21	26,502.72
合计	17,534,501.63	110,764,712.14	117,311,773.45	10,987,440.32

**(3) 设定提存计划列示**

单位：元

项目	期初余额	本期增加	本期减少	期末余额
1、基本养老保险		5,384,249.76	5,384,249.76	
2、失业保险费		157,515.73	157,515.73	
合计		5,541,765.49	5,541,765.49	

其他说明：

无

**41、应交税费**

单位：元

项目	期末余额	期初余额
增值税	73,832.61	2,652,577.16
企业所得税	80,647.04	40,869.24
个人所得税	214,108.54	227,954.56
城市维护建设税		152,975.25
教育费附加		115,986.21
房产税	345,877.85	345,877.85
土地使用税	85,885.88	11,250.00
印花税	80,344.28	42,734.90
合计	880,696.20	3,590,225.17

其他说明：

无

#### 42、持有待售负债

单位：元

项目	期末余额	期初余额
----	------	------

其他说明：

无

#### 43、一年内到期的非流动负债

单位：元

项目	期末余额	期初余额
一年内到期的租赁负债	4,622,432.99	4,358,117.90
合计	4,622,432.99	4,358,117.90

其他说明：

无

#### 44、其他流动负债

单位：元

项目	期末余额	期初余额
待转销项税额	3,809.48	61,995.12
合计	3,809.48	61,995.12

短期应付债券的增减变动：

单位：元

债券名称	面值	票面利率	发行日期	债券期限	发行金额	期初余额	本期发行	按面值计提利息	溢折价摊销	本期偿还		期末余额	是否违约
合计													

其他说明：

无

#### 45、长期借款

##### (1) 长期借款分类

单位：元

项目	期末余额	期初余额
----	------	------

长期借款分类的说明：

无

其他说明，包括利率区间：

无

#### 46、应付债券

##### (1) 应付债券

单位：元

项目	期末余额	期初余额
----	------	------

##### (2) 应付债券的增减变动（不包括划分为金融负债的优先股、永续债等其他金融工具）

单位：元

债券名称	面值	票面利率	发行日期	债券期限	发行金额	期初余额	本期发行	按面值计提利息	溢折价摊销	本期偿还		期末余额	是否违约
合计	—												—

##### (3) 可转换公司债券的说明

无

##### (4) 划分为金融负债的其他金融工具说明

期末发行在外的优先股、永续债等其他金融工具基本情况

无

期末发行在外的优先股、永续债等金融工具变动情况表

单位：元

发行在外的金融工具	期初		本期增加		本期减少		期末	
	数量	账面价值	数量	账面价值	数量	账面价值	数量	账面价值

其他金融工具划分为金融负债的依据说明

无

其他说明：

无

## 47、租赁负债

单位：元

项目	期末余额	期初余额
租赁负债	9,596,238.01	7,627,013.36
减：一年内到期的租赁负债	-4,622,432.99	-4,358,117.90
合计	4,973,805.02	3,268,895.46

其他说明：

无

## 48、长期应付款

单位：元

项目	期末余额	期初余额
----	------	------

### (1) 按款项性质列示长期应付款

单位：元

项目	期末余额	期初余额
----	------	------

其他说明：

无

### (2) 专项应付款

单位：元

项目	期初余额	本期增加	本期减少	期末余额	形成原因
----	------	------	------	------	------

其他说明：

无

## 49、长期应付职工薪酬

### (1) 长期应付职工薪酬表

单位：元

项目	期末余额	期初余额
----	------	------

### (2) 设定受益计划变动情况

设定受益计划义务现值：

单位：元

项目	本期发生额	上期发生额
----	-------	-------

计划资产：

单位：元



项目	本期发生额	上期发生额
----	-------	-------

设定受益计划净负债（净资产）

单位：元

项目	本期发生额	上期发生额
----	-------	-------

设定受益计划的内容及与之相关风险、对公司未来现金流量、时间和不确定性的影响说明：

无

设定受益计划重大精算假设及敏感性分析结果说明：

无

其他说明：

无

## 50、预计负债

单位：元

项目	期末余额	期初余额	形成原因
----	------	------	------

其他说明，包括重要预计负债的相关重要假设、估计说明：

无

## 51、递延收益

单位：元

项目	期初余额	本期增加	本期减少	期末余额	形成原因
----	------	------	------	------	------

其他说明：

无

## 52、其他非流动负债

单位：元

项目	期末余额	期初余额
----	------	------

其他说明：

无

## 53、股本

单位：元

	期初余额	本次变动增减（+、-）					期末余额
		发行新股	送股	公积金转股	其他	小计	
股份总数	103,154,344.00	7,164,014.00				7,164,014.00	110,318,358.00

其他说明：

本次向 1 名特定对象发行 7,164,014.00 股，每股发行价格 16.34 元/股，募集资金总额人民币 117,059,988.76 元，扣除本次发行费用人民币 3,161,286.80 元(不含增值税)后，本次募集资金净额为人民币 113,898,701.96 元。

截止 2023 年 12 月 31 日，公司向特定对象发行股票募集资金已到位，业经大华会计师事务所(特殊普通合伙)以“大华验字[2023]000752 号”验资报告验证。本次增资已于 2024 年 2 月 8 日进行公告。

## 54、其他权益工具

### (1) 期末发行在外的优先股、永续债等其他金融工具基本情况

无

### (2) 期末发行在外的优先股、永续债等金融工具变动情况表

单位：元

发行在外的金融工具	期初		本期增加		本期减少		期末	
	数量	账面价值	数量	账面价值	数量	账面价值	数量	账面价值

其他权益工具本期增减变动情况、变动原因说明，以及相关会计处理的依据：

无

其他说明：

## 55、资本公积

单位：元

项目	期初余额	本期增加	本期减少	期末余额
资本溢价（股本溢价）	369,876,889.50	106,734,687.96		476,611,577.46
其他资本公积	4,202,746.04	2,764,125.00		6,966,871.04
合计	374,079,635.54	109,498,812.96		483,578,448.50

其他说明，包括本期增减变动情况、变动原因说明：

说明①股本溢价：详见注释 53。

说明②其他资本公积：公司于 2023 年 3 月 14 日召开第三届董事会第五次会议和第三届监事会第五次会议，审议通过了《关于向激励对象首次授予限制性股票的议案》，同意以 2023 年 3 月 14 日为限制性股票首次授予日，向符合授予条件的 46 名激励对象授予 195.50 万股限制性股票。首次授予价格为 15.81 元/股。

根据限制性股票激励计划，归属时间和归属安排分三个归属期：

第一个归属期自授予日起 12 个月后的首个交易日起至授予日起 24 个月内的最后一个交易日当日止，分配 30%，首次授予部分业绩考核目标为以 2022 年净利润为基数，2023 年净利润增长率不低于 15%；或者以 2022 年营业收入为基数，2023 年营业收入增长率不低于 15%，预留部分业绩考核目标为以 2022 年净利润为基数，2024 年净利润增长率不低于 30%；或者以 2022 年营业收入为基数，2024 年营业收入增长率不低于 30%；

第二个归属期自授予日起 24 个月后的首个交易日起至授予日起 36 个月内的最后一个交易日当日止，分配 30%，首次授予部分业绩考核目标为以 2022 年净利润为基数，2024 年净利润增长率不低于 30%；或者以 2022 年营业收入为基数，2024 年营业收入增长率不低于 30%，预留部分业绩考核目标为以 2022 年净利润为基数，2025 年净利润增长率不低于 45%；或者以 2022 年营业收入为基数，2025 年营业收入增长率不低于 45%；

第三个归属期自授予日起 36 个月后的首个交易日起至授予日起 48 个月内的最后一个交易日当日止，分配 40%。首次授予部分业绩考核目标以 2022 年净利润为基数，2025 年净利润增长率不低于 45%；或者以 2022 年营业收入为基数，2025 年营业收入增长率不低于 45%，预留部分业绩考核目标为以 2022 年净利润为基数，2026 年净利润增长率不低于 60%；或者以 2022 年营业收入为基数，2026 年营业收入增长率不低于 60%。

综合以上因素，第一个归属期未完成业绩考核目标，本期确认股份支付失效冲回；第二个归属期、第三个归属期合计计提 2,764,125.00 元，计入资本公积其他资本公积。

## 56、库存股

单位：元

项目	期初余额	本期增加	本期减少	期末余额
----	------	------	------	------

其他说明，包括本期增减变动情况、变动原因说明：

无

## 57、其他综合收益

单位：元

项目	期初余额	本期发生额						期末余额
		本期所得税前发生额	减：前期计入其他综合收益当期转入损益	减：前期计入其他综合收益当期转入留存收益	减：所得税费用	税后归属于母公司	税后归属于少数股东	
二、将重分类进损益的其他综合收益	-327.05	-388.30				-388.30		-715.35
外币财务报表折算差额	-327.05	-388.30				-388.30		-715.35
其他综合收益合计	-327.05	-388.30				-388.30		-715.35

其他说明，包括对现金流量套期损益的有效部分转为被套期项目初始确认金额调整：

无

## 58、专项储备

单位：元

项目	期初余额	本期增加	本期减少	期末余额
----	------	------	------	------

其他说明，包括本期增减变动情况、变动原因说明：

无

## 59、盈余公积

单位：元

项目	期初余额	本期增加	本期减少	期末余额
法定盈余公积	36,938,996.97	1,307,269.30		38,246,266.27
合计	36,938,996.97	1,307,269.30		38,246,266.27

盈余公积说明，包括本期增减变动情况、变动原因说明：

本期增加的法定盈余公积是从母公司税后净利润中按 10% 提取的。

## 60、未分配利润

单位：元

项目	本期	上期
调整前上期末未分配利润	341,345,574.57	316,546,733.94
调整期初未分配利润合计数（调增+，调减—）		61,393.28
调整后期初未分配利润	341,345,574.57	316,608,127.22
加：本期归属于母公司所有者的净利润	8,837,172.73	27,244,545.32
减：提取法定盈余公积	1,307,269.30	2,507,097.97
期末未分配利润	348,875,478.00	341,345,574.57

调整期初未分配利润明细：

- 1）、由于《企业会计准则》及其相关新规定进行追溯调整，影响期初未分配利润 0.00 元。
- 2）、由于会计政策变更，影响期初未分配利润 0.00 元。
- 3）、由于重大会计差错更正，影响期初未分配利润 0.00 元。
- 4）、由于同一控制导致的合并范围变更，影响期初未分配利润 0.00 元。
- 5）、其他调整合计影响期初未分配利润 0.00 元。

## 61、营业收入和营业成本

单位：元

项目	本期发生额		上期发生额	
	收入	成本	收入	成本
主营业务	586,930,840.97	491,517,008.76	642,134,880.88	529,602,309.68
其他业务	9,486,979.93	504,143.63	10,867,461.87	881,249.46
合计	596,417,820.90	492,021,152.39	653,002,342.75	530,483,559.14

经审计扣除非经常损益前后净利润孰低是否为负值

是 否

营业收入、营业成本的分解信息：

单位：元

合同分类	分部 1	分部 2		合计

	营业收入	营业成本	营业收入	营业成本	营业收入	营业成本	营业收入	营业成本
业务类型								
其中：								
导光板					576,202,110.69	484,485,626.88	576,202,110.69	484,485,626.88
其他					20,215,710.21	7,535,525.51	20,215,710.21	7,535,525.51
按经营地区分类								
其中：								
境内					570,652,111.65	474,348,503.35	570,652,111.65	474,348,503.35
境外					25,765,709.25	17,672,649.04	25,765,709.25	17,672,649.04
市场或客户类型								
其中：								
合同类型								
其中：								
按商品转让的时间分类								
其中：								
按合同期限分类								
其中：								
按销售渠道分类								
其中：								
直销					596,417,820.90	492,021,152.39	596,417,820.90	492,021,152.39
合计					596,417,820.90	492,021,152.39	596,417,820.90	492,021,152.39

与履约义务相关的信息：

项目	履行履约义务的时间	重要的支付条款	公司承诺转让商品的性质	是否为主要责任人	公司承担的预期将退还给客户的款项	公司提供的质量保证类型及相关义务
其他说明						

其他说明

无

与分摊至剩余履约义务的交易价格相关的信息：

本报告期末已签订合同、但尚未履行或尚未履行完毕的履约义务所对应的收入金额为 0.00 元，其中，元预计将于年度确认收入，元预计将于年度确认收入，元预计将于年度确认收入。

合同中可变对价相关信息：

无

重大合同变更或重大交易价格调整

单位：元

项目	会计处理方法	对收入的影响金额
----	--------	----------

其他说明：

无

## 62、税金及附加

单位：元

项目	本期发生额	上期发生额
城市维护建设税	287,063.39	476,298.46
教育费附加	224,577.17	392,471.42
房产税	1,383,511.40	1,314,663.19
土地使用税	144,514.51	45,000.00
印花税	296,376.72	185,803.10
合计	2,336,043.19	2,414,236.17

其他说明：

无

## 63、管理费用

单位：元

项目	本期发生额	上期发生额
职工薪酬	18,224,988.41	23,625,607.09
中介服务费	5,645,605.10	6,964,149.40
折旧与摊销	3,203,042.77	3,216,461.43
业务招待费	4,067,238.95	2,955,518.31
装修、修理费	1,806,241.98	2,165,051.71
房租、物业管理费	903,770.84	591,616.97
办公费	182,657.12	137,050.42
差旅费	873,577.42	428,020.73
水电费	117,053.90	159,932.63
保险费	153,643.03	139,171.40
耗材费	284,227.99	157,958.67
股份支付	2,098,687.50	
其他费用	2,285,802.12	1,981,862.88
合计	39,846,537.13	42,522,401.64

其他说明：

无

## 64、销售费用

单位：元

项目	本期发生额	上期发生额
职工薪酬	17,189,771.14	19,141,932.28
业务招待费	5,312,905.51	4,312,444.99
差旅费	1,431,904.72	1,015,079.72
业务佣金	1,276,026.86	2,324,709.88
股份支付	438,750.00	
其他	1,890,817.22	2,255,815.08
合计	27,540,175.45	29,049,981.95

其他说明：

无

## 65、研发费用

单位：元

项目	本期发生额	上期发生额
材料费	5,894,599.85	8,712,852.36
职工薪酬	14,045,436.85	14,262,647.52
专利、技术服务费	3,185,333.58	448,677.14
折旧与摊销	3,393,318.97	2,552,622.61
差旅费	476,209.15	193,879.41
办公费	475,286.74	273,735.85
股份支付	124,312.50	
其他费用	1,730,838.26	1,899,951.56
合计	29,325,335.90	28,344,366.45

其他说明：

无

## 66、财务费用

单位：元

项目	本期发生额	上期发生额
利息支出	789,913.37	1,351,784.48
租赁负债利息支出	382,341.24	230,224.16
减：利息收入	4,859,247.35	3,239,397.23
汇兑损益	-2,026,226.92	-2,790,018.82
银行手续费及其他	122,333.67	180,570.76
合计	-5,590,885.99	-4,266,836.65

其他说明：

无

## 67、其他收益

单位：元

产生其他收益的来源	本期发生额	上期发生额
政府补助	1,597,300.00	3,367,669.27
收到的个税手续费返还	134,126.79	65,249.69
合计	1,731,426.79	3,432,918.96

## 68、净敞口套期收益

单位：元

项目	本期发生额	上期发生额
----	-------	-------

其他说明：

无

## 69、公允价值变动收益

单位：元

产生公允价值变动收益的来源	本期发生额	上期发生额
交易性金融资产	1,010,958.91	-723,432.33
合计	1,010,958.91	-723,432.33

其他说明：

无

## 70、投资收益

单位：元

项目	本期发生额	上期发生额
处置交易性金融资产取得的投资收益	1,979,957.62	5,891,433.99
其他债权投资在持有期间取得的利息收入	4,966,010.88	3,800,000.04
处置其他债权投资取得的投资收益	56,833.34	
外币远期结售汇合约交割损益		-4,516,550.00
合计	7,002,801.84	5,174,884.03

其他说明：

无

## 71、信用减值损失

单位：元

项目	本期发生额	上期发生额
坏账损失	-3,133,117.08	5,157,919.63
合计	-3,133,117.08	5,157,919.63

其他说明：

无



**72、资产减值损失**

单位：元

项目	本期发生额	上期发生额
一、存货跌价损失及合同履约成本减值损失	-8,549,488.64	-7,581,351.66
合计	-8,549,488.64	-7,581,351.66

其他说明：

无

**73、资产处置收益**

单位：元

资产处置收益的来源	本期发生额	上期发生额
固定资产处置利得或损失	-372,151.07	-1,377,568.64

**74、营业外收入**

单位：元

项目	本期发生额	上期发生额	计入当期非经常性损益的金额
其他	1,508.81	1,002.75	1,508.81
合计	1,508.81	1,002.75	1,508.81

其他说明：

无

**75、营业外支出**

单位：元

项目	本期发生额	上期发生额	计入当期非经常性损益的金额
对外捐赠		280,000.00	
非流动资产毁损报废损失	20,792.51	32,427.09	20,792.51
罚款及滞纳金	16,861.19	330.74	16,861.19
海关关税、增值税缓息	4,593.89	344.08	4,593.89
诉讼赔偿款及其他	0.08	30,348.35	0.08
合计	42,247.67	343,450.26	42,247.67

其他说明：

无

## 76、所得税费用

### (1) 所得税费用表

单位：元

项目	本期发生额	上期发生额
当期所得税费用	302,687.37	80,829.39
递延所得税费用	-550,705.38	870,181.82
合计	-248,018.01	951,011.21

### (2) 会计利润与所得税费用调整过程

单位：元

项目	本期发生额
利润总额	8,589,154.72
按法定/适用税率计算的所得税费用	1,304,919.23
子公司适用不同税率的影响	-673,103.31
不可抵扣的成本、费用和损失的影响	1,113,439.40
使用前期未确认递延所得税资产的可抵扣亏损的影响	-28,012.94
本期未确认递延所得税资产的可抵扣暂时性差异或可抵扣亏损的影响	2,554,809.29
研发费用加计扣除	-4,520,069.68
所得税费用	-248,018.01

其他说明：

无

## 77、其他综合收益

详见附注 57。

## 78、现金流量表项目

### (1) 与经营活动有关的现金

收到的其他与经营活动有关的现金

单位：元

项目	本期发生额	上期发生额
政府补助及个税手续费返还	1,731,426.79	3,432,918.96
往来款及其他	6,663,977.48	231,163.87
备用金、押金、保证金	2,878,622.55	950,565.50
利息收入	5,510,788.35	2,401,041.06
合计	16,784,815.17	7,015,689.39

收到的其他与经营活动有关的现金说明：

无

支付的其他与经营活动有关的现金

单位：元

项目	本期发生额	上期发生额
付现期间费用	30,052,274.30	33,940,658.32
备用金、押金、保证金	1,734,477.63	415,417.00
往来款及其他	3,039,500.00	9,593,313.74
合计	34,826,251.93	43,949,389.06

支付的其他与经营活动有关的现金说明：

无

**(2) 与投资活动有关的现金**

收到的其他与投资活动有关的现金

单位：元

项目	本期发生额	上期发生额

收到的重要的与投资活动有关的现金

单位：元

项目	本期发生额	上期发生额
收回现金管理产品	210,000,000.00	686,900,000.00
合计	210,000,000.00	686,900,000.00

收到的其他与投资活动有关的现金说明：

无

支付的其他与投资活动有关的现金

单位：元

项目	本期发生额	上期发生额
外币远期结售汇合约交割损失		4,516,550.00
合计		4,516,550.00

支付的重要的与投资活动有关的现金

单位：元

项目	本期发生额	上期发生额
购买现金管理产品	201,577,200.00	669,210,000.00
投资金融资产	0.00	20,000,000.00
合计	201,577,200.00	689,210,000.00

支付的其他与投资活动有关的现金说明：

**(3) 与筹资活动有关的现金**

收到的其他与筹资活动有关的现金

单位：元

项目	本期发生额	上期发生额

收到的其他与筹资活动有关的现金说明：

无

支付的其他与筹资活动有关的现金

单位：元

项目	本期发生额	上期发生额
向特定对象发行股票中介服务费	995,800.00	0.00
租金	5,152,365.79	3,201,633.80
合计	6,148,165.79	3,201,633.80

支付的其他与筹资活动有关的现金说明：

无

筹资活动产生的各项负债变动情况

适用 不适用

#### (4) 以净额列报现金流量的说明

项目	相关事实情况	采用净额列报的依据	财务影响
----	--------	-----------	------

(5) 不涉及当期现金收支、但影响企业财务状况或在未来可能影响企业现金流量的重大活动及财务影响

无

### 79、现金流量表补充资料

#### (1) 现金流量表补充资料

单位：元

补充资料	本期金额	上期金额
1. 将净利润调节为经营活动现金流量		
净利润	8,837,172.73	27,244,545.32
加：资产减值准备	11,682,605.72	2,423,432.03
固定资产折旧、油气资产折耗、生产性生物资产折旧	19,946,085.94	19,754,300.90
使用权资产折旧	4,578,907.53	2,829,402.27
无形资产摊销	388,695.17	291,274.32
长期待摊费用摊销	1,865,039.29	3,053,147.25
处置固定资产、无形资产和其他长期资产的损失（收益以“—”号填列）	372,151.07	1,377,568.64
固定资产报废损失（收益以“—”号填列）	20,792.51	32,427.09
公允价值变动损失（收益以“—”号填列）	-1,010,958.91	723,432.33
财务费用（收益以“—”号填列）	3,198,481.55	4,712,290.15

投资损失（收益以“－”号填列）	-7,002,801.84	-5,174,884.03
递延所得税资产减少（增加以“－”号填列）	-1,518,882.52	274,491.91
递延所得税负债增加（减少以“－”号填列）	968,177.14	595,689.91
存货的减少（增加以“－”号填列）	2,015,576.38	43,834,795.24
经营性应收项目的减少（增加以“－”号填列）	-52,178,807.89	100,878,920.98
经营性应付项目的增加（减少以“－”号填列）	11,269,950.63	-84,243,303.04
其他		
经营活动产生的现金流量净额	3,432,184.50	118,607,531.27
2. 不涉及现金收支的重大投资和筹资活动		
债务转为资本		
一年内到期的可转换公司债券		
融资租入固定资产		
3. 现金及现金等价物净变动情况：		
现金的期末余额	371,859,991.09	275,649,381.68
减：现金的期初余额	275,649,381.68	214,544,447.62
加：现金等价物的期末余额		
减：现金等价物的期初余额		
现金及现金等价物净增加额	96,210,609.41	61,104,934.06

## （2）本期支付的取得子公司的现金净额

单位：元

	金额
其中：	
其中：	
其中：	

其他说明：

无

## （3）本期收到的处置子公司的现金净额

单位：元

	金额
其中：	
其中：	
其中：	

其他说明：

无

#### (4) 现金和现金等价物的构成

单位：元

项目	期末余额	期初余额
一、现金	371,859,991.09	275,649,381.68
其中：库存现金	472,846.94	36,390.65
可随时用于支付的银行存款	371,387,144.15	275,612,991.03
三、期末现金及现金等价物余额	371,859,991.09	275,649,381.68

#### (5) 使用范围受限但仍属于现金及现金等价物列示的情况

单位：元

项目	本期金额	上期金额	仍属于现金及现金等价物的理由

#### (6) 不属于现金及现金等价物的货币资金

单位：元

项目	本期金额	上期金额	不属于现金及现金等价物的理由
银行承兑汇票保证金及利息	0.00	4,000,033.35	银行承兑汇票保证金及利息
履约保证金	0.00	162.34	履约保证金
合计	0.00	4,000,195.69	

其他说明：

无

#### (7) 其他重大活动说明

### 80、所有者权益变动表项目注释

说明对上年年末余额进行调整的“其他”项目名称及调整金额等事项：

无

### 81、外币货币性项目

#### (1) 外币货币性项目

单位：元

项目	期末外币余额	折算汇率	期末折算人民币余额
货币资金			
其中：美元	8,558,335.69	7.0827	60,616,124.16
欧元			

港币	260.73	0.9062	236.28
应收账款			
其中：美元	13,067,645.55	7.0827	92,554,213.11
欧元			
港币			
长期借款			
其中：美元			
欧元			
港币			
预付账款			
其中：美元	19,417.27	7.0827	137,526.71
应付账款			
其中：美元	5,174,612.74	7.0827	36,650,229.65
合同负债			
其中：美元	19,384.68	7.0827	137,295.88

其他说明：

无

(2) 境外经营实体说明，包括对于重要的境外经营实体，应披露其境外主要经营地、记账本位币及选择依据，记账本位币发生变化的还应披露原因。

适用 不适用

## 82、租赁

### (1) 本公司作为承租方

适用 不适用

未纳入租赁负债计量的可变租赁付款额

适用 不适用

简化处理的短期租赁或低价值资产的租赁费用

适用 不适用

涉及售后租回交易的情况

无

### (2) 本公司作为出租方

作为出租人的经营租赁

适用 不适用

作为出租人的融资租赁

适用 不适用

未来五年每年未折现租赁收款额

□适用 □不适用

未折现租赁收款额与租赁投资净额的调节表

无

**(3) 作为生产商或经销商确认融资租赁销售损益**

□适用 □不适用

**83、其他**

无

**八、研发支出**

单位：元

项目	本期发生额	上期发生额
材料费	5,894,599.85	8,712,852.36
职工薪酬	14,045,436.85	14,262,647.52
专利、技术服务费	3,185,333.58	448,677.14
折旧与摊销	3,393,318.97	2,552,622.61
差旅费	476,209.15	193,879.41
办公费	475,286.74	273,735.85
股份支付	124,312.50	
其他费用	1,730,838.26	1,899,951.56
合计	29,325,335.90	28,344,366.45

**1、符合资本化条件的研发项目**

单位：元

项目	期初余额	本期增加金额			本期减少金额			期末余额
		内部开发支出	其他		确认为无形资产	转入当期损益		
合计								

重要的资本化研发项目

项目	研发进度	预计完成时间	预计经济利益产生方式	开始资本化的时点	开始资本化的具体依据

开发支出减值准备

单位：元

项目	期初余额	本期增加	本期减少	期末余额	减值测试情况

**2、重要外购在研项目**

项目名称	预期产生经济利益的方式	资本化或费用化的判断标准和具体依据



其他说明：

无

## 九、合并范围的变更

### 1、非同一控制下企业合并

#### (1) 本期发生的非同一控制下企业合并

单位：元

被购买方名称	股权取得时点	股权取得成本	股权取得比例	股权取得方式	购买日	购买日的确定依据	购买日至期末被购买方的收入	购买日至期末被购买方的净利润	购买日至期末被购买方的现金流

其他说明：

无

#### (2) 合并成本及商誉

单位：元

合并成本	
--现金	
--非现金资产的公允价值	
--发行或承担的债务的公允价值	
--发行的权益性证券的公允价值	
--或有对价的公允价值	
--购买日之前持有的股权于购买日的公允价值	
--其他	
合并成本合计	
减：取得的可辨认净资产公允价值份额	
商誉/合并成本小于取得的可辨认净资产公允价值份额的金额	

合并成本公允价值的确定方法：

无

或有对价及其变动的说明

无

大额商誉形成的主要原因：

无

其他说明：

无

**(3) 被购买方于购买日可辨认资产、负债**

单位：元

	购买日公允价值	购买日账面价值
资产：		
货币资金		
应收款项		
存货		
固定资产		
无形资产		
负债：		
借款		
应付款项		
递延所得税负债		
净资产		
减：少数股东权益		
取得的净资产		

可辨认资产、负债公允价值的确定方法：

无

企业合并中承担的被购买方的或有负债：

无

其他说明：

无

**(4) 购买日之前持有的股权按照公允价值重新计量产生的利得或损失**

是否存在通过多次交易分步实现企业合并并且在报告期内取得控制权的交易

是 否

**(5) 购买日或合并当期期末无法合理确定合并对价或被购买方可辨认资产、负债公允价值的相关说明**

无

**(6) 其他说明**

无

## 2、同一控制下企业合并

### (1) 本期发生的同一控制下企业合并

单位：元

被合并方名称	企业合并中取得的权益比例	构成同一控制下企业合并的依据	合并日	合并日的确定依据	合并当期期初至合并日被合并方的收入	合并当期期初至合并日被合并方的净利润	比较期间被合并方的收入	比较期间被合并方的净利润

其他说明：

无

### (2) 合并成本

单位：元

合并成本	
--现金	
--非现金资产的账面价值	
--发行或承担的债务的账面价值	
--发行的权益性证券的面值	
--或有对价	

或有对价及其变动的说明：

无

其他说明：

无

### (3) 合并日被合并方资产、负债的账面价值

单位：元

	合并日	上期期末
资产：		
货币资金		
应收款项		
存货		
固定资产		
无形资产		
负债：		
借款		
应付款项		

净资产		
减：少数股东权益		
取得的净资产		

企业合并中承担的被合并方的或有负债：

无

其他说明：

无

### 3、反向购买

交易基本信息、交易构成反向购买的依据、上市公司保留的资产、负债是否构成业务及其依据、合并成本的确定、按照权益性交易处理时调整权益的金额及其计算：

无

### 4、处置子公司

本期是否存在丧失子公司控制权的交易或事项

是 否

是否存在通过多次交易分步处置对子公司投资且在本期丧失控制权的情形

是 否

### 5、其他原因的合并范围变动

说明其他原因导致的合并范围变动（如，新设子公司、清算子公司等）及其相关情况：

2023 年新设全资子公司安徽吉光新材料有限公司引起合并范围变更。

### 6、其他

无

## 十、在其他主体中的权益

### 1、在子公司中的权益

#### (1) 企业集团的构成

单位：元

子公司名称	注册资本	主要经营地	注册地	业务性质	持股比例		取得方式
					直接	间接	
广州境钲光电科技有限公司	10,000,000.00	广州	广州市番禺区石基镇市莲路 88 号 2	导光板加工及销售	100.00%		投资设立

			号厂房之 1-2 楼				
苏州琴畅光电科技有限公司	2,000,000.00	苏州	苏州市相城区黄埭镇太东路 2990 号	导光板加工及销售	100.00%		非同一控制下企业合并
天禄（香港）光科技有限公司	9,123.43	香港	UNITD16/F ONECAPIT ALPLACE1 8LUARDRD WANCHAI HONGKON G	以从事贸易为主	100.00%		投资设立
广州天禄光科技有限公司	2,000,000.00	广州	广州市白云区北太路 1633 号广州民营科技园科盛路 8 号配套服务大楼 5 层 A505-328 房	导光板加工及销售	100.00%		投资设立
苏州工业园区和启光学新材料有限公司	5,000,000.00	苏州	中国(江苏)自由贸易试验区苏州片区苏州工业园区启明路 95 号双层仓库 20408 室	光学材料销售	100.00%		非同一控制下企业合并
安徽吉光新材料有限公司	100,000,000.00	安徽滁州	安徽省滁州市中新苏滁高新技术产业开发区清流东路 1918 号（苏滁现代产业园一期）8 号物业楼 403-134 座	电子材料制造及销售	100.00%		投资设立

单位：元

在子公司的持股比例不同于表决权比例的说明：

无

持有半数或以下表决权但仍控制被投资单位、以及持有半数以上表决权但不控制被投资单位的依据：

无

对于纳入合并范围的重要的结构化主体，控制的依据：

无

确定公司是代理人还是委托人的依据：

无

其他说明：

无

## (2) 重要的非全资子公司

单位：元

子公司名称	少数股东持股比例	本期归属于少数股东的损益	本期向少数股东宣告分派的股利	期末少数股东权益余额
-------	----------	--------------	----------------	------------

子公司少数股东的持股比例不同于表决权比例的说明：

无

其他说明：

无

## (3) 重要非全资子公司的主要财务信息

单位：元

子公司名称	期末余额						期初余额					
	流动资产	非流动资产	资产合计	流动负债	非流动负债	负债合计	流动资产	非流动资产	资产合计	流动负债	非流动负债	负债合计

单位：元

子公司名称	本期发生额				上期发生额			
	营业收入	净利润	综合收益总额	经营活动现金流量	营业收入	净利润	综合收益总额	经营活动现金流量

其他说明：

无

## (4) 使用企业集团资产和清偿企业集团债务的重大限制

无

## (5) 向纳入合并财务报表范围的结构化主体提供的财务支持或其他支持

无

其他说明：

无

## 2、在子公司的所有者权益份额发生变化且仍控制子公司的交易

### (1) 在子公司所有者权益份额发生变化的情况说明

无

### (2) 交易对于少数股东权益及归属于母公司所有者权益的影响

单位：元

购买成本/处置对价	
--现金	
--非现金资产的公允价值	
购买成本/处置对价合计	
减：按取得/处置的股权比例计算的子公司净资产份额	
差额	
其中：调整资本公积	
调整盈余公积	
调整未分配利润	

其他说明：

无

## 3、在合营安排或联营企业中的权益

### (1) 重要的合营企业或联营企业

合营企业或联营企业名称	主要经营地	注册地	业务性质	持股比例		对合营企业或联营企业投资的会计处理方法
				直接	间接	

在合营企业或联营企业的持股比例不同于表决权比例的说明：

无

持有 20% 以下表决权但具有重大影响，或者持有 20% 或以上表决权但不具有重大影响的依据：

无

### (2) 重要合营企业的主要财务信息

单位：元

	期末余额/本期发生额	期初余额/上期发生额
流动资产		
其中：现金和现金等价物		

非流动资产		
资产合计		
流动负债		
非流动负债		
负债合计		
少数股东权益		
归属于母公司股东权益		
按持股比例计算的净资产份额		
调整事项		
--商誉		
--内部交易未实现利润		
--其他		
对合营企业权益投资的账面价值		
存在公开报价的合营企业权益投资的公允价值		
营业收入		
财务费用		
所得税费用		
净利润		
终止经营的净利润		
其他综合收益		
综合收益总额		
本年度收到的来自合营企业的股利		

其他说明：

无

### (3) 重要联营企业的主要财务信息

单位：元

	期末余额/本期发生额	期初余额/上期发生额
流动资产		
非流动资产		
资产合计		
流动负债		
非流动负债		
负债合计		
少数股东权益		
归属于母公司股东权益		
按持股比例计算的净资产份额		
调整事项		



--商誉		
--内部交易未实现利润		
--其他		
对联营企业权益投资的账面价值		
存在公开报价的联营企业权益投资的公允价值		
营业收入		
净利润		
终止经营的净利润		
其他综合收益		
综合收益总额		
本年度收到的来自联营企业的股利		

其他说明：

无

#### (4) 不重要的合营企业和联营企业的汇总财务信息

单位：元

	期末余额/本期发生额	期初余额/上期发生额
合营企业：		
下列各项按持股比例计算的合计数		
联营企业：		
下列各项按持股比例计算的合计数		

其他说明：

无

#### (5) 合营企业或联营企业向本公司转移资金的能力存在重大限制的说明

无

#### (6) 合营企业或联营企业发生的超额亏损

单位：元

合营企业或联营企业名称	累积未确认前期累计的损失	本期未确认的损失（或本期分享的净利润）	本期末累积未确认的损失

其他说明：

无

#### (7) 与合营企业投资相关的未确认承诺

无

**(8) 与合营企业或联营企业投资相关的或有负债**

无

**4、重要的共同经营**

共同经营名称	主要经营地	注册地	业务性质	持股比例/享有的份额	
				直接	间接

在共同经营中的持股比例或享有的份额不同于表决权比例的说明：

无

共同经营为单独主体的，分类为共同经营的依据：

无

其他说明：

无

**5、在未纳入合并财务报表范围的结构化主体中的权益**

未纳入合并财务报表范围的结构化主体的相关说明：

无

**6、其他**

无

**十一、政府补助****1、报告期末按应收金额确认的政府补助**□适用  不适用

未能在预计时点收到预计金额的政府补助的原因

□适用  不适用**2、涉及政府补助的负债项目**□适用  不适用**3、计入当期损益的政府补助** 适用 □ 不适用

单位：元

会计科目	本期发生额	上期发生额
------	-------	-------

其他收益	1,597,300.00	3,367,669.27
------	--------------	--------------

其他说明

无

## 十二、与金融工具相关的风险

### 1、金融工具产生的各类风险

本公司的主要金融工具包括货币资金、借款、应收款项及应付款项。在日常活动中面临各种金融工具的风险，主要包括信用风险、流动性风险、市场风险。本公司整体的风险管理计划针对金融市场的不可预见性，力求减少对本公司财务业绩的潜在不利影响。

#### (1) 信用风险

信用风险是指交易对手未能履行合同义务而导致本公司产生财务损失的风险，管理层已制定适当的信用政策，并且不断监察信用风险的敞口。

本公司已采取政策只与信用良好的交易对手进行交易。另外，本公司基于对客户的财务状况、从第三方获取担保的可能性、信用记录及其它因素诸如目前市场状况等评估客户的信用资质并设置相应信用期。本公司对应收票据、应收账款余额及收回情况进行持续监控，对于信用记录不良的客户，本公司会采用书面催款、缩短信用期或取消信用期等方式，以确保本公司不致面临重大信用损失。此外，本公司于每个资产负债表日审核金融资产的回收情况，以确保相关金融资产计提了充分的预期信用损失准备。

本公司其他金融资产包括货币资金、其他应收款，这些金融资产的信用风险源自于交易对手违约，最大信用风险敞口为资产负债表中每项金融资产的账面金额。本公司没有提供任何其他可能令本公司承受信用风险的担保。

本公司持有的货币资金主要存放于国有控股银行和其他大中型商业银行等金融机构，管理层认为这些商业银行具备较高信誉和资产状况，不存在重大的信用风险，不会产生因对方单位违约而导致的任何重大损失。本公司的政策是根据各知名金融机构的市场信誉、经营规模及财务背景来控制存放当中的存款金额，以限制对任何单个金融机构的信用风险金额。

作为本公司信用风险资产管理的一部分，本公司利用账龄来评估应收账款和其他应收款的减值损失。本公司的应收账款和其他应收款涉及大量客户，账龄信息可以反映这些客户对于应收账款和其他应收款的偿付能力和坏账风险。本公司根据历史数据计算不同账龄期间的历史实际坏账率，并考虑了当前及未来经济状况的预测调整得出预期损失率。对于长期应收款，本公司综合考虑结算期、合同约定付款期、债务人的财务状况和债务人所处行业的经济形势，并考虑上述前瞻性信息进行调整后对于预期信用损失进行合理评估。

截止 2023 年 12 月 31 日，相关资产的账面余额与预期信用减值损失情况如下：

项目	账面余额	减值准备
应收账款	191,358,660.04	12,081,860.04
其他应收款	4,409,286.42	1,595,382.67
合计	195,767,946.46	13,677,242.71

于 2023 年 12 月 31 日，本公司无对外提供财务担保的情形。

本公司的主要客户为京东方科技集团股份有限公司、明基友达集团、中国电子信息产业集团有限公司、中强光电股份有限公司、翰博高新材料（合肥）股份有限公司等，该等客户具有可靠及良好的信誉，因此，本公司认为该等客户并无重大信用风险。由于本公司客户资源广泛，没有重大的信用集中风险。

## （2）流动性风险

流动性风险，是指企业在履行以交付现金或其他金融资产的方式结算的义务时发生资金短缺的风险。本公司下属成员企业各自负责其现金流量预测。公司下属财务部门基于各成员企业的现金流量预测结果，在公司层面持续监控公司短期和长期的资金需求，以确保维持充裕的现金储备；同时持续监控是否符合借款协议的规定，从主要金融机构获得提供足够备用资金的承诺，以满足短期和长期的资金需求。此外，本公司与主要业务往来银行订立融资额度授信协议，为本公司保障资金周转提供支持。截止 2023 年 12 月 31 日，本公司已拥有国内多家银行提供的银行授信额度。

截止 2023 年 12 月 31 日，本公司金融负债和表外担保项目以未折现的合同现金流量按合同剩余期限列示如下：

项目	2023 年 12 月 31 日				
	1 年以内	1-2 年	2-3 年	3 年以上	合计
短期借款	40,032,222.20				40,032,222.20
应付账款	133,532,985.53				133,532,985.53
其他应付款	4,686,239.40				4,686,239.40
一年内到期的非流动负债	4,622,432.99				4,622,432.99
租赁负债		4,737,878.78	235,926.24		4,973,805.02
合计	182,873,880.12	4,737,878.78	235,926.24		187,847,685.14

## （3）市场风险

### ① 汇率风险

本公司的主要经营位于中国境内，但公司存在以外币结算的销售收入、材料采购和银行借款，本公司面临的外汇风险主要来源于上述业务产生的以美元计价的金融资产和金融负债。本公司财务部门负责监控公司外币交易和外币资产及负债的规模，以最大程度降低面临的汇率风险。本公司在本报告期内签署了远期结汇合约。

1) 截止 2023 年 12 月 31 日，本公司持有的外币金融资产和外币金融负债折算成人民币的金额列示如下：

项目	期末余额		
	美元项目	港币项目	合计
外币金融资产：			
货币资金	60,616,124.16	236.28	60,616,360.44
应收账款	92,554,213.11		92,554,213.11
预付账款	137,526.71		137,526.71
小计	153,307,863.98	236.28	153,308,100.26
外币金融负债：			
应付账款	36,650,229.65		36,650,229.65

合同负债	137,295.88		137,295.88
小计	36,787,525.53		36,787,525.53

## 2) 敏感性分析:

截止 2023 年 12 月 31 日, 对于本公司各类美元等金融资产和美元金融负债, 如果人民币对美元升值或贬值 10%, 其他因素保持不变, 则本公司将减少或增加净利润约 1,165.20 万元 (2022 年度约 245.86 万元)。

## ②利率风险

利率风险, 是指金融工具的公允价值或未来现金流量因市场利率变动而发生波动的风险。本公司面临的利率风险主要来源于银行借款。公司通过建立良好的银企关系, 对授信额度、授信品种以及授信期限进行合理的设计, 保障银行授信额度充足, 满足公司各类短期融资需求。并且通过缩短单笔借款的期限, 特别约定提前还款条款, 合理降低利率波动风险。

## ③价格风险

价格风险指汇率风险和利率风险以外的市场价格变动而发生波动的风险, 主要源于商品价格、股票市场指数、权益工具价格以及其他风险变量的变化。但公司管理层为了避免降价而导致的盈利下降的风险, 采取了优化设计结构, 提升产品品质等措施规避该风险。

## 2、套期

## (1) 公司开展套期业务进行风险管理

适用 不适用

## (2) 公司开展符合条件套期业务并应用套期会计

单位: 元

项目	与被套期项目以及套期工具相关账面价值	已确认的被套期项目账面价值中所包含的被套期项目累计公允价值套期调整	套期有效性和套期无效部分来源	套期会计对公司的财务报表相关影响
套期风险类型				
套期类别				

其他说明

无

## (3) 公司开展套期业务进行风险管理、预期能够实现风险管理目标但未应用套期会计

适用 不适用

## 3、金融资产

## (1) 转移方式分类

适用 不适用

**(2) 因转移而终止确认的金融资产**□适用  不适用**(3) 继续涉入的资产转移金融资产**□适用  不适用

其他说明

无

**十三、公允价值的披露****1、以公允价值计量的资产和负债的期末公允价值**

单位：元

项目	期末公允价值			
	第一层次公允价值计量	第二层次公允价值计量	第三层次公允价值计量	合计
一、持续的公允价值计量	--	--	--	--
1.以公允价值计量且其变动计入当期损益的金融资产			230,278,007.59	230,278,007.59
(4) 理财产品			60,306,082.20	60,306,082.20
(5) 应收款项融资			8,580,843.31	8,580,843.31
(6) 一年内到期的其他非流动资产			141,391,082.08	141,391,082.08
(7) 其他非流动金融资产			20,000,000.00	20,000,000.00
(二) 其他债权投资			10,305,753.43	10,305,753.43
持续以公允价值计量的资产总额			240,583,761.02	240,583,761.02
二、非持续的公允价值计量	--	--	--	--

**2、持续和非持续第一层次公允价值计量项目市价的确定依据**

无

**3、持续和非持续第二层次公允价值计量项目，采用的估值技术和重要参数的定性及定量信息**

无

**4、持续和非持续第三层次公允价值计量项目，采用的估值技术和重要参数的定性及定量信息**

本公司持续第三层次公允价值计量的项目为非保本浮动收益理财产品、其他债权投资（大额存单）、应收款项融资、一年内到期的其他非流动资产和其他非流动金融资产，其中非保本浮动收益理财产品、其他债权投资和一年内到期的其他非流动资产的公允价值按预期收益率为依据确认；应收款项融资系公司持有的银行承兑汇票，由于票据剩余期限较短，

账面余额与公允价值相近，所以公司以票面金额确认公允价值；其他非流动金融资产为投资的天科新能源有限责任公司以最近一期的估值为依据确认。

#### 5、持续的第三层次公允价值计量项目，期初与期末账面价值间的调节信息及不可观察参数敏感性分析

无

#### 6、持续的公允价值计量项目，本期内发生各层级之间转换的，转换的原因及确定转换时点的政策

无

#### 7、本期内发生的估值技术变更及变更原因

无

#### 8、不以公允价值计量的金融资产和金融负债的公允价值情况

不以公允价值计量的金融资产和负债主要包括：应收款项、短期借款、应付款项、一年内到期的非流动负债。上述不以公允价值计量的金融资产和负债的账面价值与公允价值相差很小。

#### 9、其他

无

### 十四、关联方及关联交易

#### 1、本企业的母公司情况

母公司名称	注册地	业务性质	注册资本	母公司对本企业的持股比例	母公司对本企业的表决权比例
-------	-----	------	------	--------------	---------------

本企业的母公司情况的说明

无

本企业最终控制方是梅坦、陈凌。

其他说明：

详见注释 53。

#### 2、本企业的子公司情况

本企业子公司的情况详见附注十之 1、在子公司中的权益。

#### 3、本企业合营和联营企业情况

本企业重要的合营或联营企业详见附注。

本期与本公司发生关联方交易，或前期与本公司发生关联方交易形成余额的其他合营或联营企业情况如下：

合营或联营企业名称	与本企业关系
-----------	--------

其他说明：

无

#### 4、其他关联方情况

其他关联方名称	其他关联方与本企业关系
马长建	持股 5% 以上股东
菏泽精晟利远投资合伙企业（有限合伙）	持股 5% 以上股东，其持股比例已于 2023 年 1 月降至 5% 以下
北京宇岳达投资管理中心（有限合伙）	持股 5% 以上股东，其持股比例已于 2023 年 3 月降至 5% 以下
王家庚	持股 5% 以上股东，其持股比例已于 2023 年 8 月降至 5% 以下
苏州聚睿达创业投资合伙企业（有限合伙）	梅坦持有 99% 份额并担任执行事务合伙人的企业
苏州牧石创业投资有限公司	梅坦持股 99% 并担任执行董事的企业
苏州桥畅光电有限公司	陈凌持股 40%、梅坦持股 30% 的企业
常州天瑞投资担保有限公司	陈凌持股 80% 的企业
常州天禄光电科技有限公司	陈凌担任执行董事兼总经理、陈凌父亲陈祖伟间接持股 99.99% 的企业
上海天禄阁科技有限公司	陈凌担任执行董事兼总经理、陈凌父亲陈祖伟间接持股 99.99% 的企业
常州天禄建设开发有限公司	陈凌父亲陈祖伟持股 99.99% 并担任执行董事兼总经理的企业
常州天禄数码科技有限公司	陈凌父亲陈祖伟间接持股 99.99% 并担任执行董事兼总经理的企业
常州天禄电脑市场有限公司	陈凌父亲陈祖伟间接持股 99.99% 并担任执行董事兼总经理的企业
常州龙城天禄创业投资有限公司	陈凌父亲陈祖伟间接持股 99.99% 并担任执行董事兼总经理的企业
常州新北区伟盛建筑材料有限公司	陈凌持股 40%、陈凌父亲陈祖伟间接持股 59.994% 并担任执行董事兼总经理的企业
常州天禄中创建设开发有限公司	陈凌父亲陈祖伟间接持股 99.99% 并担任执行董事兼总经理的企业
常州天盛房地产咨询有限公司	陈凌父亲陈祖伟间接持股 89.9910% 并担任执行董事兼总经理的企业
江阴天禄房产开发有限公司	陈凌父亲陈祖伟间接持股 99.99% 并担任执行董事兼总经理的企业
常州武进购物中心管理有限公司	陈凌父亲陈祖伟间接持股 99.99% 的企业
江苏天禄合同能源管理有限公司	陈凌父亲陈祖伟间接持股 50.9949% 的企业
常州市恒远置业投资有限公司	陈凌父亲陈祖伟间接持股 49.9950% 并担任执行董事兼总经理的企业
江苏永之成典当有限公司	陈凌父亲陈祖伟参股并担任董事的企业，已于 2024 年 1 月 22 日退出
江苏永之信融资担保有限公司	陈凌父亲陈祖伟参股并担任董事的企业，已于 2023 年 6 月 23 日退出
无锡赛淇科技有限公司	陈凌父亲陈祖伟间接持股 27.87% 的企业
常州长贸中心市场发展有限公司	陈凌父亲陈祖伟参股并担任董事的企业
常州长贸企业管理服务有限责任公司	陈凌父亲陈祖伟参股的企业
常州府琛物业管理有限公司	陈凌配偶刘丽琴持股 100% 并担任执行董事兼总经理的企业
常州市云乐早期教育咨询有限公司	陈凌配偶刘丽琴持股 45.21% 的企业
江苏汉莱科技有限公司	陈凌父亲陈祖伟持股 99.9910% 并担任董事兼总经理、陈凌配偶刘丽琴及其姐姐刘华琴担任董事的企业



江苏津通激蓝光电技术有限公司	陈凌父亲陈祖伟间接持股 98.9901%，陈凌配偶刘丽琴担任执行董事兼总经理的企业
北京京安顺建筑劳务有限公司	马长建持股 100% 并担任执行董事兼经理的企业
北京众鑫淼投资管理有限公司	殷宇持股 87.76% 并担任执行董事兼经理的企业
北京隆昌达电力工程有限公司	殷宇持股 99.20% 的企业
北京隆昌达信息咨询有限公司	殷宇持股 99% 并担任执行董事兼经理的企业
北京天时金桁投资管理有限公司	殷宇持股 95% 的企业
国能通达售电有限公司	殷宇持股 98% 的企业
北京京福源物业管理有限公司	殷宇持股 50% 的企业
北京潞通广源电力科技有限公司	殷宇持股 100% 的企业
北京隆昌达苑餐饮管理有限公司	殷宇持股 96% 的企业
北京兴胜安拆除有限公司	殷宇持股 99% 并担任监事的企业
北京隆粤轩餐饮管理有限公司	殷宇间接持股 96% 的企业
海南盛欣海旅旅游发展有限公司	殷宇持股 90% 的企业
海南经济特区睿安智华科技投资合伙企业（有限合伙）	殷宇持有 99% 份额并担任执行事务合伙人的企业
海南经济特区松川科技投资合伙企业（有限合伙）	殷宇持有 40% 份额的企业
北京中侨典当行有限公司	殷宇持股 20% 并担任执行董事兼经理的企业
北京通达兴源科技有限公司	报告期内殷宇持股 99% 并担任经理的企业，已于 2024 年 3 月退出
江苏德策律师事务所	杨相宁担任负责人的单位
苏州工业园区两棵树投资管理有限公司	杨相宁的父亲杨永水持股 50% 并担任执行董事兼总经理、杨相宁的配偶孙海燕持股 50% 的企业
苏州工业园区君特法律信息咨询服务部	杨相宁的父亲杨永水担任经营者的单位
泰兴市德瑞工程劳务有限公司	尹晓庆姐夫薛永兴持股 100% 并担任执行董事兼总经理的企业
杭州与能信息技术有限公司	佟晓刚持股 25% 的企业
合信资成（北京）商务咨询有限责任公司	佟晓刚持股 20% 的企业，已于 2023 年 4 月 13 日退出
南京迈达电子科技有限公司	佟晓刚的姐夫曲晋立持股 32.26% 并担任执行董事的企业
张家港迈胜电子科技有限公司	佟晓刚的姐夫曲晋立持股 30.03% 并担任执行董事兼总经理的企业
山东和声医疗科技有限公司	佟晓刚姐夫曲晋立持股 51% 并担任董事兼总经理的企业
中山超声科技有限公司	佟晓刚姐夫曲晋立持股 100% 并担任经理的企业
殷宇	董事
苏洪	董事
佟晓刚	副总经理、财务总监、董事会秘书
李红军	副总经理
邓岩	独立董事
杨相宁	独立董事
王琪宇	独立董事
马坤	监事会主席
尹晓庆	职工监事
谢卫红	职工监事

其他说明：

无

## 5、关联交易情况

### （1）购销商品、提供和接受劳务的关联交易

采购商品/接受劳务情况表

单位：元

关联方	关联交易内容	本期发生额	获批的交易额度	是否超过交易额度	上期发生额
-----	--------	-------	---------	----------	-------

## 出售商品/提供劳务情况表

单位：元

关联方	关联交易内容	本期发生额	上期发生额
-----	--------	-------	-------

购销商品、提供和接受劳务的关联交易说明

无

**(2) 关联受托管理/承包及委托管理/出包情况**

本公司受托管理/承包情况表：

单位：元

委托方/出包方名称	受托方/承包方名称	受托/承包资产类型	受托/承包起始日	受托/承包终止日	托管收益/承包收益定价依据	本期确认的托管收益/承包收益
-----------	-----------	-----------	----------	----------	---------------	----------------

关联托管/承包情况说明

无

本公司委托管理/出包情况表：

单位：元

委托方/出包方名称	受托方/承包方名称	委托/出包资产类型	委托/出包起始日	委托/出包终止日	托管费/出包费定价依据	本期确认的托管费/出包费
-----------	-----------	-----------	----------	----------	-------------	--------------

关联管理/出包情况说明

无

**(3) 关联租赁情况**

本公司作为出租方：

单位：元

承租方名称	租赁资产种类	本期确认的租赁收入	上期确认的租赁收入
-------	--------	-----------	-----------

本公司作为承租方：

单位：元

出租方名称	租赁资产种类	简化处理的短期租赁和低价值资产租赁的租金费用（如适用）		未纳入租赁负债计量的可变租赁付款额（如适用）		支付的租金		承担的租赁负债利息支出		增加的使用权资产	
		本期发生额	上期发生额	本期发生额	上期发生额	本期发生额	上期发生额	本期发生额	上期发生额	本期发生额	上期发生额

关联租赁情况说明

无

**(4) 关联担保情况**

本公司作为担保方

单位：元

被担保方	担保金额	担保起始日	担保到期日	担保是否已经履行完毕
------	------	-------	-------	------------

本公司作为被担保方

单位：元

担保方	担保金额	担保起始日	担保到期日	担保是否已经履行完毕
-----	------	-------	-------	------------

关联担保情况说明

无

**(5) 关联方资金拆借**

单位：元

关联方	拆借金额	起始日	到期日	说明
拆入				
拆出				

**(6) 关联方资产转让、债务重组情况**

单位：元

关联方	关联交易内容	本期发生额	上期发生额
-----	--------	-------	-------

**(7) 关键管理人员报酬**

单位：元

项目	本期发生额	上期发生额
关键管理人员薪酬	5,703,482.95	5,385,771.91

**(8) 其他关联交易**

无

**6、关联方应收应付款项****(1) 应收项目**

单位：元

项目名称	关联方	期末余额		期初余额	
		账面余额	坏账准备	账面余额	坏账准备
应收账款	苏州桥畅光电有限公司	6,405.00	6,405.00	6,405.00	6,405.00

## (2) 应付项目

单位：元

项目名称	关联方	期末账面余额	期初账面余额
------	-----	--------	--------

## 7、关联方承诺

无

## 8、其他

无

## 十五、股份支付

## 1、股份支付总体情况

适用 不适用

单位：元

授予对象类别	本期授予		本期行权		本期解锁		本期失效	
	数量	金额	数量	金额	数量	金额	数量	金额
管理人员	1,450,000	3,996,562.50					445,500	1,897,875.00
销售人员	300,000	826,875.00					90,000	388,125.00
生产人员	90,000	248,062.50					41,000	145,687.50
研发人员	115,000	316,968.75					55,500	192,656.25
合计	1,955,000	5,388,468.75					632,000	2,624,343.75

期末发行在外的股票期权或其他权益工具

适用 不适用

其他说明：

无

## 2、以权益结算的股份支付情况

适用 不适用

单位：元

授予日权益工具公允价值的确定方法	限制性股票公允价值按照股票的市场价格和授予价格确定。
可行权权益工具数量的确定依据	按照近两年股权激励对象同岗位平均离职率以及法律法规规定进行确定。
以权益结算的股份支付计入资本公积的累计金额	2,764,125.00
本期以权益结算的股份支付确认的费用总额	2,764,125.00

其他说明：

无

### 3、以现金结算的股份支付情况

适用 不适用

### 4、本期股份支付费用

适用 不适用

单位：元

授予对象类别	以权益结算的股份支付费用	以现金结算的股份支付费用
管理人员	2,098,687.50	0.00
销售人员	438,750.00	0.00
生产人员	102,375.00	0.00
研发人员	124,312.50	0.00
合计	2,764,125.00	0.00

其他说明：

详见注释 55。

### 5、股份支付的修改、终止情况

无

### 6、其他

公司于 2023 年 3 月 14 日召开第三届董事会第五次会议和第三届监事会第五次会议，审议通过了《关于向激励对象首次授予限制性股票的议案》，同意以 2023 年 3 月 14 日为限制性股票首次授予日，向符合授予条件的 46 名激励对象授予 195.50 万股限制性股票。首次授予价格为 15.81 元/股。根据限制性股票激励计划，归属时间和归属安排分三个归属期：第一个归属期自授予日起 12 个月后的首个交易日起至授予日起 24 个月内的最后一个交易日当日止，分配 30%，首次授予部分业绩考核目标为以 2022 年净利润为基数，2023 年净利润增长率不低于 15%；或者以 2022 年营业收入为基数，2023 年营业收入增长率不低于 15%，预留部分业绩考核目标为以 2022 年净利润为基数，2024 年净利润增长率不低于 30%；或者以 2022 年营业收入为基数，2024 年营业收入增长率不低于 30%；第二个归属期自授予日起 24 个月后的首个交易日起至授予日起 36 个月内的最后一个交易日当日止，分配 30%，首次授予部分业绩考核目标为以 2022 年净利润为基数，2024 年净利润增长率不低于 30%；或者以 2022 年营业收入为基数，2024 年营业收入增长率不低于 30%，预留部分业绩考核目标为以 2022 年净利润为基数，2025 年净利润增长率不低于 45%；或者以 2022 年营业收入为基数，2025 年营业收入增长率不低于 45%；第三个归属期自授予日起 36 个月后的首个交易日起至授予日起 48 个月内的最后一个交易日当日止，分配 40%。首次授予部分业绩考核目标以 2022 年净利润为基数，2025 年净利润增长率不低于 45%；或者以 2022 年营业收入为基数，2025 年营业收入增长率不低于 45%，预留部分业绩考核目标为以 2022 年净利润为基数，2026 年净利润增长率不低于 60%；或者以 2022 年营业收入为基数，2026 年营业收入增长率不低于 60%。综合以上因素，第一个归属期未完成业绩考核目标，本期确认股份支付失效冲回；第二个归属期、第三个归属期合计计提 2,764,125.00 元，计入资本公积其他资本公积。

## 十六、承诺及或有事项

### 1、重要承诺事项

资产负债表日存在的重要承诺

本公司不存在需要披露的重要承诺事项。

### 2、或有事项

#### (1) 资产负债表日存在的重要或有事项

本公司不存在需要披露的重要或有事项。

#### (2) 公司没有需要披露的重要或有事项，也应予以说明

公司不存在需要披露的重要或有事项。

### 3、其他

无

## 十七、资产负债表日后事项

### 1、重要的非调整事项

单位：元

项目	内容	对财务状况和经营成果的影响数	无法估计影响数的原因
建设工程	本公司于 2024 年 1 月 24 日召开第三届董事会第十八次会议和第三届监事会第十六次会议，审议通过了《关于与南京六建建设集团有限公司签订的议案》，与南京六建建设集团有限公司（以下简称“南京六建”）签订了《建设工程施工合同》，拟由南京六建承包公司新建厂房的建设工程，合同总金额为 14,260 万元。	0.00	无

### 2、利润分配情况

拟分配每 10 股派息数（元）	1.20
拟分配每 10 股分红股（股）	0.00
拟分配每 10 股转增数（股）	0.00
经审议批准宣告发放的每 10 股派息数（元）	1.20
经审议批准宣告发放的每 10 股分红股（股）	0.00

经审议批准宣告发放的每 10 股转增数（股）	0.00
利润分配方案	本公司于 2024 年 4 月 17 日召开第三届董事会第十九次会议、第三届监事会第十七次会议，审议通过了《关于 2023 年度利润分配预案的议案》，以现有总股本 110,318,358 股为基数，向全体股东每 10 股派发现金红利 1.20 元人民币（含税），不送红股，不进行资本公积金转增股本。

### 3、销售退回

无

### 4、其他资产负债表日后事项说明

2023 年 3 月，公司在安徽滁州中新苏滁高新区投资设立了全资子公司安徽吉光新材料有限公司（以下简称“安徽吉光”），2023 年先后与天津显智链投资中心（有限合伙）、深圳市三利谱光电科技股份有限公司、北京电控产业投资有限公司签订了《增资协议》，拟投资 24 亿元建设以 TAC 膜为主的高分子新材料项目。截止 2024 年 3 月 31 日，安徽吉光实际收到 29,667 万元注册资本，并于 2024 年 3 月份进行了工商变更。

## 十八、其他重要事项

### 1、前期会计差错更正

#### （1）追溯重述法

单位：元

会计差错更正的内容	处理程序	受影响的各个比较期间报表项目名称	累积影响数
-----------	------	------------------	-------

#### （2）未来适用法

会计差错更正的内容	批准程序	采用未来适用法的原因
-----------	------	------------

### 2、债务重组

无

### 3、资产置换

#### （1）非货币性资产交换

无

#### （2）其他资产置换

无

#### 4、年金计划

无

#### 5、终止经营

单位：元

项目	收入	费用	利润总额	所得税费用	净利润	归属于母公司所有者的终止经营利润

其他说明：

无

#### 6、分部信息

##### (1) 报告分部的确定依据与会计政策

无

##### (2) 报告分部的财务信息

单位：元

项目		分部间抵销	合计

##### (3) 公司无报告分部的，或者不能披露各报告分部的资产总额和负债总额的，应说明原因

无

##### (4) 其他说明

无

#### 7、其他对投资者决策有影响的重要交易和事项

无

#### 8、其他

无



## 十九、母公司财务报表主要项目注释

## 1、应收账款

## (1) 按账龄披露

单位：元

账龄	期末账面余额	期初账面余额
1年以内（含1年）	166,416,092.00	125,897,976.08
1至2年	2,168.32	2,595.68
2至3年	2,595.68	
3年以上	1,201,599.53	1,201,599.53
3至4年		191.41
4至5年	191.41	205,589.94
5年以上	1,201,408.12	995,818.18
合计	167,622,455.53	127,102,171.29

## (2) 按坏账计提方法分类披露

单位：元

类别	期末余额					期初余额				
	账面余额		坏账准备		账面价值	账面余额		坏账准备		账面价值
	金额	比例	金额	计提比例		金额	比例	金额	计提比例	
按单项计提坏账准备的应收账款	9,074,207.52	5.41%	907,420.75	10.00%	8,166,786.77					
其中：										
按组合计提坏账准备的应收账款	158,548,248.01	94.59%	8,912,508.91	5.62%	149,635,739.10	127,102,171.29	100.00%	7,114,015.49	5.60%	119,988,155.80
其中：										
组合1：账龄组合	155,405,406.20	92.71%	8,912,508.91	5.74%	146,492,897.29	120,271,596.85	94.63%	7,114,015.49	5.91%	113,157,581.36
组合2：合并范围内单位往来组合	3,142,841.81	1.87%			3,142,841.81	6,830,574.44	5.37%			6,830,574.44
合计	167,622,455.53	100.00%	9,819,929.66	5.86%	157,802,525.87	127,102,171.29	100.00%	7,114,015.49	5.60%	119,988,155.80

按单项计提坏账准备：907,420.75

单位：元

名称	期初余额		期末余额			
	账面余额	坏账准备	账面余额	坏账准备	计提比例	计提理由
客户 1			9,074,207.52	907,420.75	10.00%	货款逾期未付，已申请仲裁
合计			9,074,207.52	907,420.75		

按组合计提坏账准备：8,912,508.91

单位：元

名称	期末余额		
	账面余额	坏账准备	计提比例
账龄组合	155,405,406.20	8,912,508.91	5.74%
合计	155,405,406.20	8,912,508.91	

确定该组合依据的说明：

公司根据以往的历史经验对应收账款计提比例作出最佳估计，参考应收账款的账龄进行信用风险组合分类。

按组合计提坏账准备：0

单位：元

名称	期末余额		
	账面余额	坏账准备	计提比例
合并范围内单位往来组合	3,142,841.81	0.00	0.00%
合计	3,142,841.81	0.00	

确定该组合依据的说明：

公司根据业务性质，除非有客观证据表明发生坏账损失，否则不计提坏账准备。组合核算内容包括：合并范围内单位往来组合。

如是按照预期信用损失一般模型计提应收账款坏账准备：

适用 不适用

### (3) 本期计提、收回或转回的坏账准备情况

本期计提坏账准备情况：

单位：元

类别	期初余额	本期变动金额				期末余额
		计提	收回或转回	核销	其他	
单项计提预期信用损失的应收账款		907,420.75				907,420.75
按组合计提预期信用损失的应收账款						
组合 1：账龄组合	7,114,015.49	1,798,493.42				8,912,508.91
组合 2：合并范围内单位往来组合						
合计	7,114,015.49	2,705,914.17				9,819,929.66

其中本期坏账准备收回或转回金额重要的：

单位：元

单位名称	收回或转回金额	转回原因	收回方式	确定原坏账准备计提比例的依据及其合理性
------	---------	------	------	---------------------

无

#### (4) 本期实际核销的应收账款情况

单位：元

项目	核销金额
----	------

其中重要的应收账款核销情况：

单位：元

单位名称	应收账款性质	核销金额	核销原因	履行的核销程序	款项是否由关联交易产生
------	--------	------	------	---------	-------------

应收账款核销说明：

无

#### (5) 按欠款方归集的期末余额前五名的应收账款和合同资产情况

单位：元

单位名称	应收账款期末余额	合同资产期末余额	应收账款和合同资产期末余额	占应收账款和合同资产期末余额合计数的比例	应收账款坏账准备和合同资产减值准备期末余额
期末余额前五名应收账款汇总	114,393,825.59			68.24%	6,048,893.53
合计	114,393,825.59			68.24%	6,048,893.53

## 2、其他应收款

单位：元

项目	期末余额	期初余额
其他应收款	1,930,088.25	2,025,869.03
合计	1,930,088.25	2,025,869.03

#### (1) 应收利息

##### 1) 应收利息分类

单位：元

项目	期末余额	期初余额
----	------	------

##### 2) 重要逾期利息

单位：元

借款单位	期末余额	逾期时间	逾期原因	是否发生减值及其判断依据
------	------	------	------	--------------

其他说明：

无

### 3) 按坏账计提方法分类披露

适用 不适用

### 4) 本期计提、收回或转回的坏账准备的情况

单位：元

类别	期初余额	本期变动金额				期末余额
		计提	收回或转回	转销或核销	其他变动	

其中本期坏账准备收回或转回金额重要的：

单位：元

单位名称	收回或转回金额	转回原因	收回方式	确定原坏账准备计提比例的依据及其合理性
------	---------	------	------	---------------------

其他说明：

无

### 5) 本期实际核销的应收利息情况

单位：元

项目	核销金额
----	------

其中重要的应收利息核销情况

单位：元

单位名称	款项性质	核销金额	核销原因	履行的核销程序	款项是否由关联交易产生
------	------	------	------	---------	-------------

核销说明：

无

其他说明：

无

## (2) 应收股利

### 1) 应收股利分类

单位：元

项目(或被投资单位)	期末余额	期初余额
------------	------	------

## 2) 重要的账龄超过 1 年的应收股利

单位：元

项目(或被投资单位)	期末余额	账龄	未收回的原因	是否发生减值及其判断依据

## 3) 按坏账计提方法分类披露

□适用 □不适用

## 4) 本期计提、收回或转回的坏账准备的情况

单位：元

类别	期初余额	本期变动金额				期末余额
		计提	收回或转回	转销或核销	其他变动	

其中本期坏账准备收回或转回金额重要的：

单位：元

单位名称	收回或转回金额	转回原因	收回方式	确定原坏账准备计提比例的依据及其合理性

其他说明：

无

## 5) 本期实际核销的应收股利情况

单位：元

项目	核销金额

其中重要的应收股利核销情况

单位：元

单位名称	款项性质	核销金额	核销原因	履行的核销程序	款项是否由关联交易产生

核销说明：

无

其他说明：

无

## (3) 其他应收款

## 1) 其他应收款按款项性质分类情况

单位：元

款项性质	期末账面余额	期初账面余额
员工购房借款	1,350,000.00	1,450,000.00
备用金/押金/保证金	1,228,546.98	1,217,553.32

往来款及其他	345,514.34	243,619.34
合计	2,924,061.32	2,911,172.66

## 2) 按账龄披露

单位：元

账龄	期末账面余额	期初账面余额
1年以内(含1年)	1,412,861.32	1,654,272.66
1至2年	359,300.00	65,900.00
2至3年	59,000.00	350,000.00
3年以上	1,092,900.00	841,000.00
3至4年	350,000.00	300,000.00
4至5年	241,000.00	
5年以上	501,900.00	541,000.00
合计	2,924,061.32	2,911,172.66

## 3) 按坏账计提方法分类披露

单位：元

类别	期末余额					期初余额				
	账面余额		坏账准备		账面价值	账面余额		坏账准备		账面价值
	金额	比例	金额	计提比例		金额	比例	金额	计提比例	
其中：										
按组合计提坏账准备	2,924,061.32	100.00%	993,973.07	33.99%	1,930,088.25	2,911,172.66	100.00%	885,303.63	30.41%	2,025,869.03
其中：										
组合1：账龄组合	2,924,061.32	100.00%	993,973.07	33.99%	1,930,088.25	2,911,172.66	100.00%	885,303.63	30.41%	2,025,869.03
组合2：合并范围内单位往来组合										
合计	2,924,061.32	100.00%	993,973.07	33.99%	1,930,088.25	2,911,172.66	100.00%	885,303.63	30.41%	2,025,869.03

按组合计提坏账准备：993,973.07

单位：元

名称	期末余额		
	账面余额	坏账准备	计提比例
1年以内	1,412,861.32	70,643.07	5.00%
1—2年	359,300.00	35,930.00	10.00%
2—3年	59,000.00	17,700.00	30.00%
3—4年	350,000.00	175,000.00	50.00%
4—5年	241,000.00	192,800.00	80.00%
5年以上	501,900.00	501,900.00	100.00%
合计	2,924,061.32	993,973.07	

确定该组合依据的说明：

无

按预期信用损失一般模型计提坏账准备：

单位：元

坏账准备	第一阶段	第二阶段	第三阶段	合计
	未来 12 个月预期信用损失	整个存续期预期信用损失(未发生信用减值)	整个存续期预期信用损失(已发生信用减值)	
2023 年 1 月 1 日余额	885,303.63			885,303.63
2023 年 1 月 1 日余额在本期				
本期计提	108,669.44			108,669.44
2023 年 12 月 31 日余额	993,973.07			993,973.07

各阶段划分依据和坏账准备计提比例

无

损失准备本期变动金额重大的账面余额变动情况

适用 不适用

#### 4) 本期计提、收回或转回的坏账准备情况

本期计提坏账准备情况：

单位：元

类别	期初余额	本期变动金额				期末余额
		计提	收回或转回	转销或核销	其他	

无

其中本期坏账准备转回或收回金额重要的：

单位：元

单位名称	收回或转回金额	转回原因	收回方式	确定原坏账准备计提比例的依据及其合理性

无

#### 5) 本期实际核销的其他应收款情况

单位：元

项目	核销金额

其中重要的其他应收款核销情况：

单位：元

单位名称	其他应收款性质	核销金额	核销原因	履行的核销程序	款项是否由关联交易产生
------	---------	------	------	---------	-------------

其他应收款核销说明：

无

## 6) 按欠款方归集的期末余额前五名的其他应收款情况

单位：元

单位名称	款项的性质	期末余额	账龄	占其他应收款期末余额合计数的比例	坏账准备期末余额
第一名	员工购房借款	1,350,000.00	1-2年, 2-3年, 3-4年, 4-5年, 5年以上	46.17%	835,500.00
第二名	押金	347,985.00	1年以内, 1-2年, 5年以上	11.90%	19,669.25
第三名	往来款及其他	233,034.34	1年以内	7.97%	11,651.72
第四名	备用金	199,603.98	1年以内	6.83%	9,980.20
第五名	往来款及其他	112,480.00	1年以内	3.85%	5,624.00
合计		2,243,103.32		76.72%	882,425.17

## 7) 因资金集中管理而列报于其他应收款

单位：元

其他说明：

无

## 3、长期股权投资

单位：元

项目	期末余额			期初余额		
	账面余额	减值准备	账面价值	账面余额	减值准备	账面价值
对子公司投资	41,726,123.43		41,726,123.43	21,609,123.43		21,609,123.43
合计	41,726,123.43		41,726,123.43	21,609,123.43		21,609,123.43

## (1) 对子公司投资

单位：元

被投资单位	期初余额 (账面价值)	减值准备 期初余额	本期增减变动				期末余额 (账面价值)	减值准备 期末余额
			追加投资	减少投资	计提减值准备	其他		
苏州琴畅光电科技有限公司	3,000,000.00						3,000,000.00	
广州境钰	10,000,000.		117,000.00				10,117,000.	



光电科技有限公司	00							00	
天禄（香港）光科技有限公司	9,123.43							9,123.43	
广州天禄光科技有限公司	2,000,000.00							2,000,000.00	
苏州工业园区和启光学新材料有限公司	6,600,000.00							6,600,000.00	
安徽吉光新材料有限公司			20,000,000.00					20,000,000.00	
合计	21,609,123.43		20,117,000.00					41,726,123.43	

## （2）对联营、合营企业投资

单位：元

被投资单位	期初余额（账面价值）	减值准备期初余额	本期增减变动							期末余额（账面价值）	减值准备期末余额
			追加投资	减少投资	权益法下确认的投资损益	其他综合收益调整	其他权益变动	宣告发放现金股利或利润	计提减值准备		
一、合营企业											
二、联营企业											

可收回金额按公允价值减去处置费用后的净额确定

适用 不适用

可收回金额按预计未来现金流量的现值确定

适用 不适用

前述信息与以前年度减值测试采用的信息或外部信息明显不一致的差异原因

无

公司以前年度减值测试采用信息与当年实际情况明显不一致的差异原因

无

## （3）其他说明

无

## 4、营业收入和营业成本

单位：元

项目	本期发生额		上期发生额	
	收入	成本	收入	成本
主营业务	521,862,881.87	439,252,199.97	564,138,442.49	465,473,805.47
其他业务	16,374,167.51	4,565,128.92	15,563,871.57	5,516,532.18
合计	538,237,049.38	443,817,328.89	579,702,314.06	470,990,337.65

营业收入、营业成本的分解信息：

单位：元

合同分类	分部 1		分部 2				合计	
	营业收入	营业成本	营业收入	营业成本	营业收入	营业成本	营业收入	营业成本
业务类型								
其中：								
导光板					521,862,881.87	439,252,199.97	521,862,881.87	439,252,199.97
其他					16,374,167.51	4,565,128.92	16,374,167.51	4,565,128.92
按经营地区分类								
其中：								
境内					513,090,782.78	426,657,769.61	513,090,782.78	426,657,769.61
境外					25,146,266.60	17,159,559.28	25,146,266.60	17,159,559.28
市场或客户类型								
其中：								
合同类型								
其中：								
按商品转让的时间分类								
其中：								
按合同期限分类								
其中：								
按销售渠道分类								
其中：								
直销					538,237,049.38	443,817,328.89	538,237,049.38	443,817,328.89
合计					538,237,049.38	443,817,328.89	538,237,049.38	443,817,328.89

与履约义务相关的信息：

项目	履行履约义务的时间	重要的支付条款	公司承诺转让商品的性质	是否为主要责任人	公司承担的预期将退还给客户的款项	公司提供的质量保证类型及相关义务
----	-----------	---------	-------------	----------	------------------	------------------

其他说明

无

与分摊至剩余履约义务的交易价格相关的信息：

本报告期末已签订合同、但尚未履行或尚未履行完毕的履约义务所对应的收入金额为 0.00 元，其中，0.00 元预计将于年度确认收入，0.00 元预计将于 0.00 年度确认收入，0.00 元预计将于年度确认收入。

重大合同变更或重大交易价格调整

单位：元

项目	会计处理方法	对收入的影响金额
----	--------	----------

其他说明：

无

## 5、投资收益

单位：元

项目	本期发生额	上期发生额
处置交易性金融资产取得的投资收益	1,979,957.62	5,891,433.99
其他债权投资在持有期间取得的利息收入	3,242,621.98	3,800,000.04
处置其他债权投资取得的投资收益	1,712,291.66	
外币远期结售汇合约交割损益		-4,516,550.00
合计	6,934,871.26	5,174,884.03

## 6、其他

无

## 二十、补充资料

### 1、当期非经常性损益明细表

适用 不适用

单位：元

项目	金额	说明
非流动性资产处置损益	-392,943.58	
计入当期损益的政府补助（与公司正常经营业务密切相关，符合国家政策规定、按照确定的标准享有、对公司损益产生持续影响的政府补助除外）	1,597,300.00	

除同公司正常经营业务相关的有效套期保值业务外，非金融企业持有金融资产和金融负债产生的公允价值变动损益以及处置金融资产和金融负债产生的损益	2,990,916.53	
除上述各项之外的其他营业外收入和支出	-19,946.35	
其他符合非经常性损益定义的损益项目	134,126.79	
减：所得税影响额	654,900.97	
合计	3,654,552.42	--

其他符合非经常性损益定义的损益项目的具体情况：

适用 不适用

公司不存在其他符合非经常性损益定义的损益项目的具体情况。

将《公开发行证券的公司信息披露解释性公告第 1 号——非经常性损益》中列举的非经常性损益项目界定为经常性损益项目的情况说明

适用 不适用

## 2、净资产收益率及每股收益

报告期利润	加权平均净资产收益率	每股收益	
		基本每股收益（元/股）	稀释每股收益（元/股）
归属于公司普通股股东的净利润	1.03%	0.09	0.09
扣除非经常性损益后归属于公司普通股股东的净利润	0.60%	0.05	0.05

## 3、境内外会计准则下会计数据差异

(1) 同时按照国际会计准则与按中国会计准则披露的财务报告中净利润和净资产差异情况

适用 不适用

(2) 同时按照境外会计准则与按中国会计准则披露的财务报告中净利润和净资产差异情况

适用 不适用

(3) 境内外会计准则下会计数据差异原因说明，对已经境外审计机构审计的数据进行差异调节的，应注明该境外机构的名称

适用 不适用

## 4、其他

无